



Kuntainliittojen talous

Kommunalförbundens ekonomi
1988



Kuntainliittojen talous

Kommunalförbundens ekonomi
1988

Helmikuu 1990

Tiedustelut - Förfrågningar:

Matti Laine
Sinikka Salmi
Eeva Kleinberg
(90) 17 341

SVT Suomen Virallinen Tilasto
Finlands Officiella Statistik
Official Statistics of Finland

Kansikuva: Vantaan kaupunki viestintäyksikkö

Johdanto

Kuntainliittojen taloustilasto vuodelta 1988 on laadittu samojen periaatteitten mukaan kuin vastaava tilasto vuodelta 1987¹, mutta poikkeaa sekä tietosisällöltään että laadintaperusteiltaan aikaisemmista tilastoista. Tilastointiperusteiden muutosten vuoksi eivät vuosien 1987-88 tilastot siten ole täysin vertailukelpoisia aikaisempien tilastojen kanssa. Tilastointiperusteista on tehty selkoa luvussa "Tilaston laadintamenetelmä".

Kuntainliittojen taloustilasto 1988 on laadittu 373 varsinaisen kuntainliiton ja 30 muun kuntayhteisön tilinpäätöksistä koottujen tietojen perusteella. Nimike "Kuntainliitot" käsittää seuraavassa sekä varsinaiset kuntainliitot että muut tilastoon sisältyvät kuntayhteisöt.

Katsaus

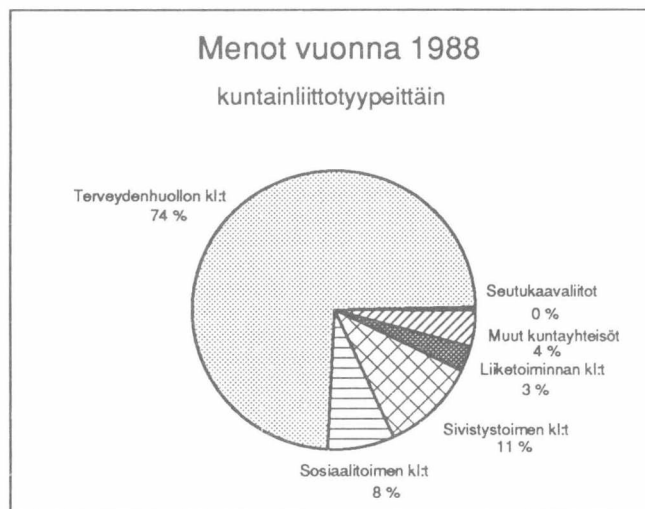
Kuntainliittojen menot olivat vuonna 1988 yhteensä 21,7 miljardia markkaa. Tämä oli noin viidesosa kunnallis sektorin kokonaismenoista². Menoista 19,6 mrd. mk oli käyttömenoja ja 2,1 mrd. mk pääomamenoja. Kuntainliittojen kokonaismenot kasvoivat edellisestä vuodesta 9,5 %. Käyttömenojen kasvu oli 9,5 % ja pääomamenojen 9,6 %. Menojen kasvu kuntainliittotyypeittäin on esitetty taulukossa A (sivu 9).

Kuntainliittojen merkittävin toiminta-alue on terveydenhuolto: vuonna 1988 oli terveydenhuollon kuntainliittojen osuus kaikkien kuntainliittojen menoista 74 %. Sivistystoimen kuntainliittojen osuus oli 11 % ja sosiaalitoimen kuntainliittojen 8 % (Kuvio 1).

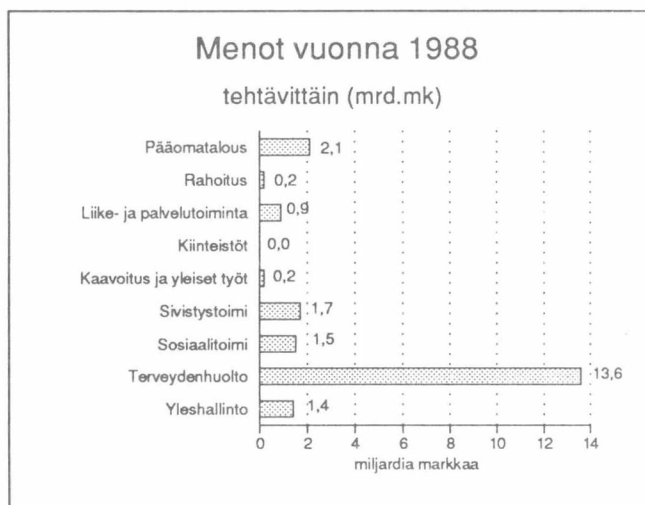
Paitsi kuntainliittotyypeittäin voidaan menoja tarkastella myös tehtävittäin. Taulukossa 2 (s. 14-15) ja kuviossa 2 menot esitetään tehtävittäin kuntien talousarvioasetelman mukaisesti. Menoista 63 % sijoittuu terveydenhuollon tehtäväluokkaan. Pääomatalouden osuus on 10 %, yleishallinnon 7 %, sosiaalitoimen 7 % ja sivistystoimen 8 %.

Kuntainliittojen toimintamenoista 12,5 mrd. mk oli palkkoja ja muita henkilöstömenoja. Tämä on 9,9 % enemmän kuin edellisenä vuonna. Tavaroiden ja palvelusten ostot, joita menoista oli 6,3 mrd. mk, lisääntyivät 8,2 %. Yli 4/5 pääomamenoista, 1,7 mrd. mk, oli kiinteän ja irtaimen omaisuuden hankintamenoja. Menojen jakaantuminen eri menolajeihin on esitetty kuviossa 3.

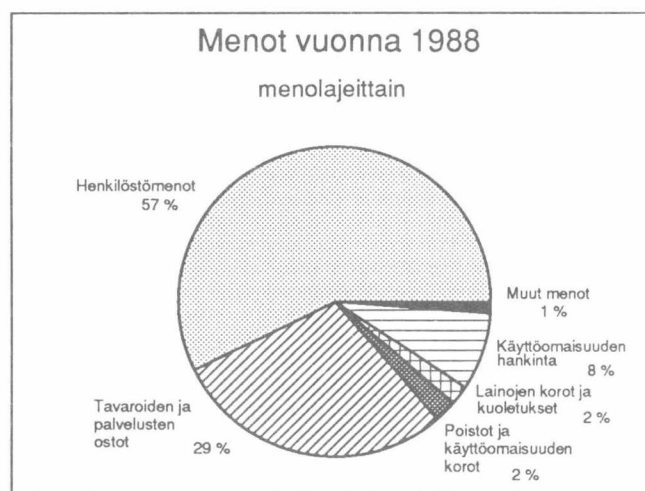
Vuonna 1988 kuntainliitot saivat yli 3/4 tuloistaan osuksi-
na valtiolta ja kunnilta (Kuvio 4); valtionosuuksien ja -korvausten määrä oli 8,9 mrd. mk ja kuntien maksuosuuksien 7,9 mrd. mk. Valtionosuudet ja -korvaukset kasvoivat edellisestä vuodesta 10,0 % ja kuntien maksuosuudet 9,5 %. Lainanotto lisääntyi niin ikään 9,5 %.



Kuvio 1



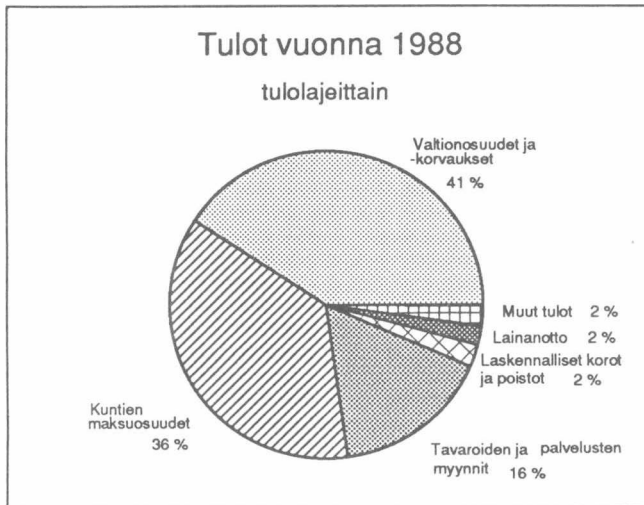
Kuvio 2



Kuvio 3

1 Kuntainliittojen talous 1987. Julkinen talous 1989:6. Helsinki 1989.

2 Kuntien menot olivat vuonna 1988 yhteensä 97,9 mrd. mk, josta käyttömenoja oli 81,8 mrd. mk ja pääomamenoja 16,1 mrd. mk. Edellisestä vuodesta käyttömenot lisääntyivät 9,3 %, pääomamenot 7,4 % ja menot yhteensä 9,0 %. (Kuntien talous 1988. Julkinen talous 1989:9. Helsinki 1989).



Kuvio 4

Kuntainliittojen taseitten loppusumma 31.12.1988 oli 22,6 mrd. mk. Varoihin sisältyi kassavaroja, talletuksia ja markkinarahaa 1,1 mrd. mk, tulojäämiä 1,4 mrd. mk ja käyttöomaisuutta 19,5 mrd. mk. Kassavarat ja talletukset lisääntyivät edellisestä vuodesta 2,5 % ja tulojäämät 6,1 %. Veloista oli tilivelkoja 1,8 mrd. mk ja pitkäaikaisia lainoja 1,7 mrd. mk. Tilivelat lisääntyivät edellisestä vuodesta 11,7 % ja pitkäaikaiset lainat 11,9 %. Varaukset, joita taseisiin sisältyi 0,6 mrd. mk, vähenivät vuoden aikana 2,8 %.

Tilaston laadintamenetelmä

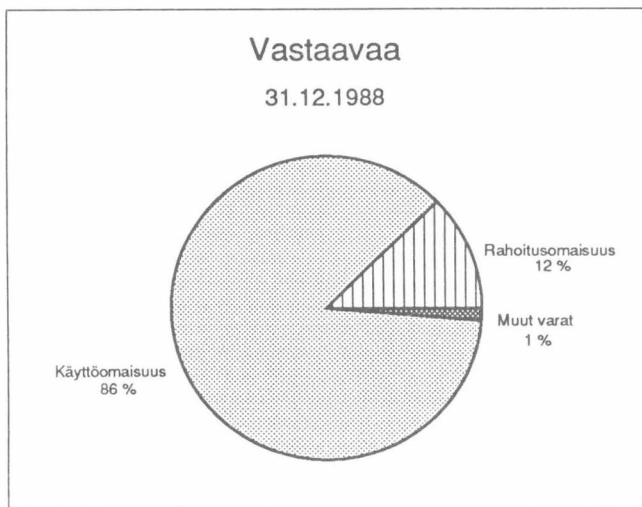
Kuntainliittojen talustilasto sisältää tietoja kuntainliittojen ja eräiden muiden kuntayhteisöjen menoista, tuloista, varoista ja veloista. Tilasto perustuu kuntainliittojen tilinpäätöksiin. Tilastokeskus on koonnut tilaston perustiedot kuntainliitoilta tiedonkeruulomakkeella lukuunottamatta sairaalakuntainliittoja koskevia tietoja, jotka on koonnut Sairaalaliitto.

Tilasto sisältää tietoja kaikista niistä talousyksiköistä, jotka Tilastokeskuksen laatimassa institutionaalisten sektorien luokituksessa on luettu sektoriin "Kuntainliitot". Varsinaisten kuntainliittojen lisäksi tilastoon sisältyvät myös kuntainliittoihin rinnastettavat useita kuntia palvelevat voitto-tavoittelemattomat yhteisöt. Näitä ovat kuntien ja kuntainliittojen keskusjärjestöt, maakuntaliitot, kunnallinen työmarkkinalaitos ja pääkaupunkiseudun yhteistyövaltuuskunta. Kunnallinen eläkelaitos, joka vuoden 1988 alusta luetaan vakuutuslaitoksiin, ei enää sisälly tilastoon.

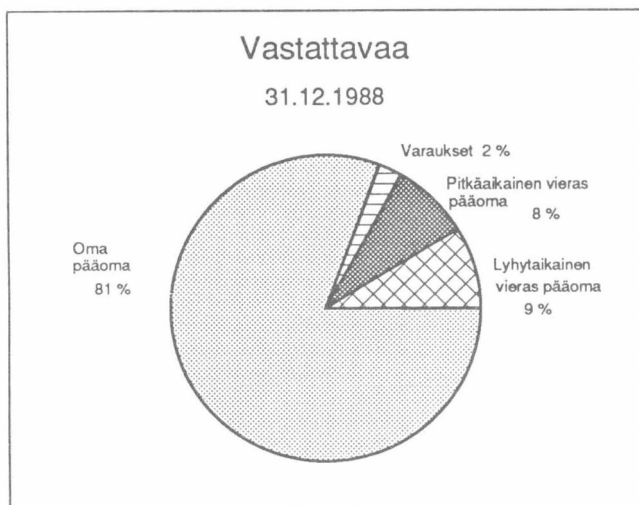
Taulukoissa 1 ja 3 tiedot kuntainliittojen menoista ja tuloista sekä varoista ja veloista esitetään *kuntainliittotyypeittäin*. Tilastoyksikkönä on kuntainliitto; kuntainliiton kaikki menot ja tulot sekä varat ja velat sisältyvät siihen ryhmään, johon suurin osa kuntainliiton menoista kuuluu.

Tilastoon sisältyvät kuntainliitot jakaantuvat eri kuntainliittotyyppiin seuraavasti:

<i>Kaikki kuntainliitot</i>	403
<i>Varsinaiset kuntainliitot</i>	373
Seutukaavaliitot	19
Terveystieteiden kuntainliitot	199
Kansanterveystyön kuntainliitot	110
Sairaalakuntainliitot	89
Sosiaalitoimen kuntainliitot	66
Kasvatusneuvolat	14
Lastenhuoltolaitokset	3
Kehitysvammahuollon kuntainliitot	13
Päihdehuollon kuntainliitot	6
Vanhusten huoltolaitokset	30



Kuvio 5



Kuvio 6

Sivistystoimen kuntainliitot	77
Peruskoulun yläasteet	4
Ammattioppilaitokset	65
Muut sivistystoimen kuntainliitot ¹	8
Liiketoiminnan kuntainliitot	12
Sähkölaitokset	5
Vesilaitokset	5
Muut liikelaitoskuntainliitot ²	2
Muut kuntayhteisöt	30
Maakuntaliitot	19
Kunnalliset keskusjärjestöt ³	9
Muut	2

Taulukossa 2 kuntainliittojen menot ja tulot esitetään *tehtävittäin*. Tehtäväluokitus on riippumaton kuntainliittotyyppi- jaosta: kaikkien kuntainliittojen menot ja tulot on jaettu tehtäväluokkiin toiminnan luonteen - ei siis kuntainliittotyyppiin - mukaan. Tässä taulukossa käytetty tehtäväluokitus samoin kuin meno- ja tulolajiluokituskin vastaa peruskuntien tilinpäätöstilastossa käytettyä luokitusta⁴.

Kuntainliittojen menot ja tulot sekä varat ja velat esitetään tilastossa hallinnollisen kirjanpidon mukaisesti siten, että menoihin sisältyvät myös käyttöomaisuuden hankinta-

menot, antolainat ja talousarviolainojen lyhennykset. Tuloihin luetaan vastaavasti käyttöomaisuuden myynnit, antolainojen lyhennykset ja lainanotto (talousarviolainat).

Samoin kuin peruskunnissa on myös kuntainliitoissa käytössä ns. siirtomäärärahamenettely. Tämä merkitsee, että osa kirjanpidon mukaisista menoista on seuraavina vuosina käytettäväksi tarkoitettuja varauksia; toisaalta osa tilivuonna tapahtuneista hankinnoista on kirjattu jo edellisten vuosien menoksi.

Tilastovuodesta 1987 lähtien on siirtomäärärahat käsitelty kuntainliittojen taloustilastossa hallinnollisesta kirjanpidosta poikkeavalla tavalla: kuntainliittojen menoihin sisällytetään myös siirtomäärärahojen käyttö mutta ei uusia, seuraaville vuosille siirtyviä siirtomäärärahavaroja⁵. Tuloihin ei lueta siirtomäärärahojen tuloutuksia. Myöskään rahastosiirtoja ei enää lueta menoihin eikä tuloihin. Näin tilasto kuvaa entistä paremmin kuntainliittojen todellisia menoja ja tuloja ja on entistä vertailukelpoisempi peruskuntien taloustilaston kanssa.

- 1 Kansanopistot, Jokilaakson musiikkiopiston kl, Sagalunds hembygdsmuseum kf, Keski-Suomen konservatorion kl ja Kokkonniemen liikuntakeskuksen kl.
- 2 Vakka-Suomen Sanomain kl ja Pääkaupunkiseudun tietokeskuskuntainliitto.
- 3 Suomen Kaupunkiliitto, Suomen Kunnallisliitto, Finlands svenska kommunförbund, Kunnallissäätiö, Seutusunnittelun keskusliitto, Maakuntaliittojen keskusliitto, Sairaalaliitto, Huoltoloiden keskusliitto ja Suomen ammatillisten oppilaitosten liitto.
- 4 Luokitukset perustuvat kuntien talousarvioasetelmasuosituksen (Kunnallisen laskentatoimen uudistamistoimikunta. Kunnan talousarvioasetelma. Suositus n:o 25. Helsinki 1984).
- 5 Aikaisemmissa tilastoissa siirtomäärärahat otettiin huomioon hallinnollisen kirjanpidon mukaisesti, ts. menoksi luettiin uudet siirtomäärärahat mutta ei vanhojen käyttöä. Myös rahastosiirrot sisällytettiin menoihin ja tuloihin.

Inledning

Statistiken över kommunalförbundens ekonomi 1988 är uppgjord enligt samma principer som statistiken för år 1987¹, men skiljer sig både till innehåll och uppläggning från den tidigare statistiken. På grund av förändringar i statistikföringsprinciperna är uppgifterna för 1987 och 1988 inte helt jämförbara med tidigare statistik. Grunderna för uppgörandet av statistiken redovisas i kapitlet "Uppgörandet av statistiken".

Statistiken över kommunalförbundens ekonomi 1988 har uppgjorts på basen av bokslutsuppgifter om 373 egentliga kommunalförbund och 30 andra kommunala sammanslutningar. Benämningen "Kommunalförbund" innehåller nedan både de egentliga kommunalförbunden och andra kommunala sammanslutningar som ingår i statistiken.

Översikt

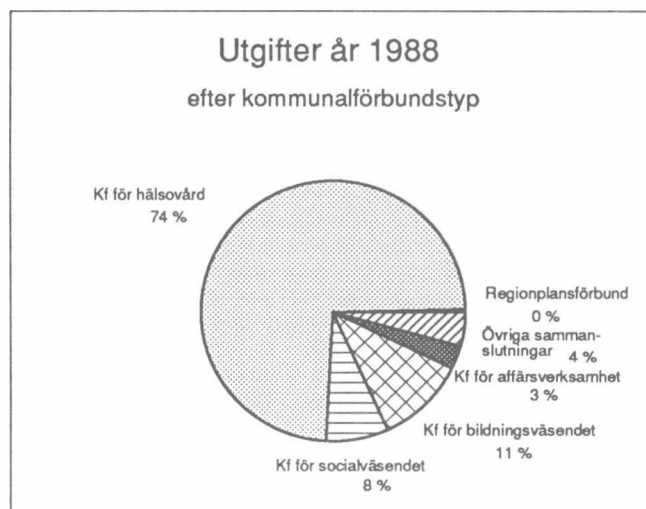
Kommunalförbundens utgifter uppgick år 1988 till sammanlagt 21,7 miljarder mark. Detta var ungefär en femtedel av den kommunala sektorns totala utgifter². Av utgifterna var 19,6 mrd. mk driftsutgifter och 2,1 mrd. mk kapitalutgifter. Kommunalförbundens totalutgifter ökade från föregående år med 9,5 %. Driftsutgifterna ökade med 9,5 % och kapitalutgifterna med 9,6 %. Utgiftsökningen efter kommunalförbundstyp anges i tabell A (sida 9).

Kommunalförbundens viktigaste verksamhetsområde är hälsovården: år 1988 var kommunalförbundens för hälsovård andel av samtliga kommunalförbundsutgifter 74 %. Kommunalförbundens för bildningsväsendet andel var 11 % och kommunalförbundens för socialväsendet 8 % (Figur 1).

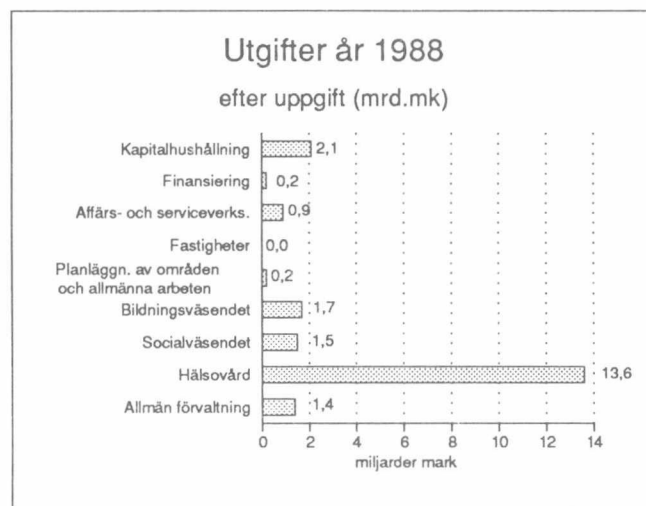
Förutom efter kommunalförbundstyp kan utgifterna även granskas efter uppgift. I tabell 2 (s. 14-15) och i figur 2 anges utgifterna efter uppgift enligt kommunernas budgetuppställning. Av utgifterna ingår 63 % i hälsovårdens uppgiftsgrupp. Kapitalhushållningens andel är 10 %, den allmänna förvaltningens 7 %, socialväsendets 7 % och bildningsväsendets 8 %.

Av kommunalförbundens verksamhetsutgifter var 12,5 mrd. mk löner och andra personalutgifter. Detta är 9,9 % mer än året förut. Köp av varor och tjänster, dvs. 6,3 mrd. mk av utgifterna, ökade med 8,2 %. Mer än 4/5 av kapitalutgifterna, dvs. 1,7 mrd. mk, var utgifter för anskaffning av fast och lös egendom. Fördelningen av utgifterna i olika utgiftsslag anges i figur 3.

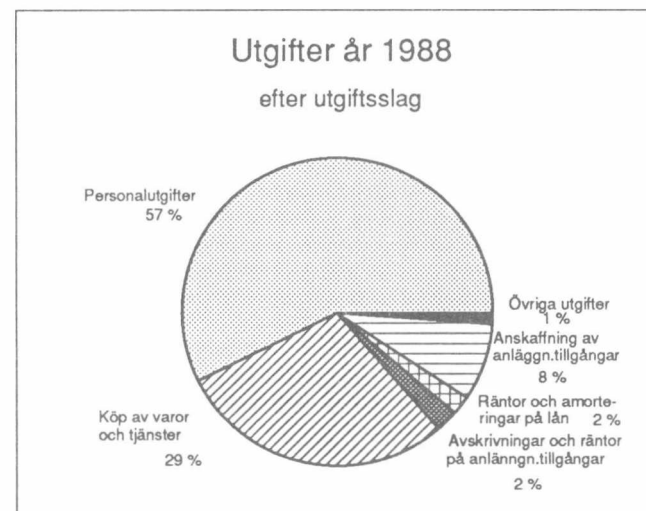
År 1988 fick kommunalförbunden mer än 3/4 av sina inkomster i form av andelar av staten och kommuner (Figur 4); andelen statsandelar och -ersättningar var 8,9 mrd. mk



Figur 1



Figur 2



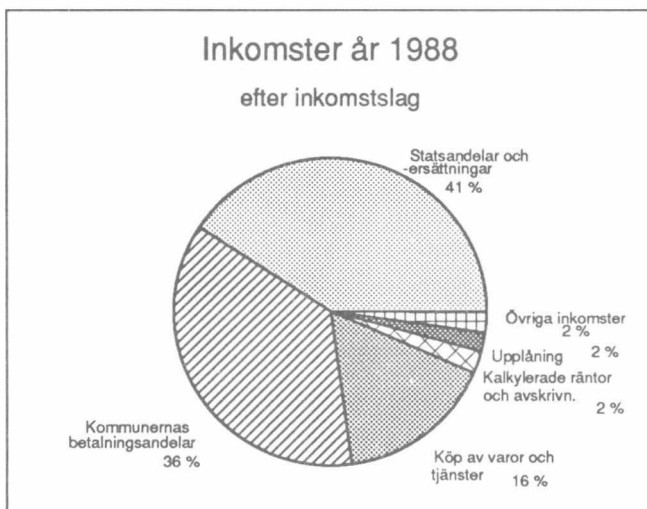
Figur 3

1 Kommunalförbundens ekonomi 1987. Offentlig ekonomi 1989:6. Helsingfors 1989.

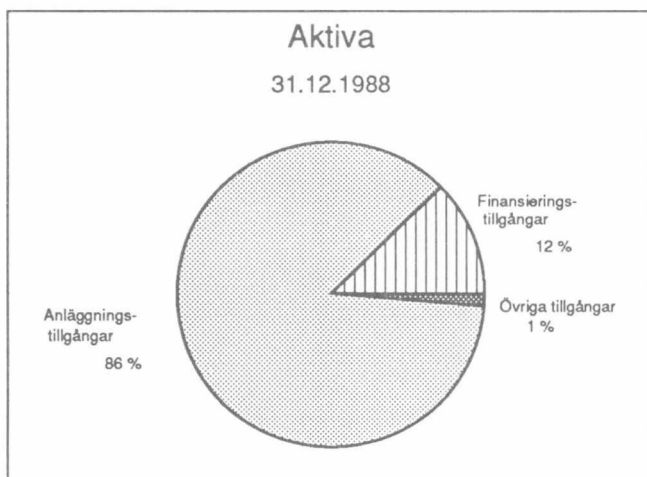
2 Kommunernas utgifter var år 1988 sammanlagt 97,9 mrd. mk, av vilka 81,8 mrd. mk var driftsutgifter och 16,1 mrd. mk kapitalutgifter. Från föregående år ökade driftsutgifterna med 9,3 %, kapitalutgifterna med 7,4 % och utgifterna sammanlagt med 9,0 %. (Kommunernas ekonomi 1988. Offentlig ekonomi 1989:9. Helsingfors 1989).

och kommunernas betalningsandelar 7,9 mrd. mk. Statsandelarna och -ersättningarna ökade från föregående år med 10,0 % och kommunernas betalningsandelar med 9,5 %. Låntagningen ökade likaså med 9,5 %.

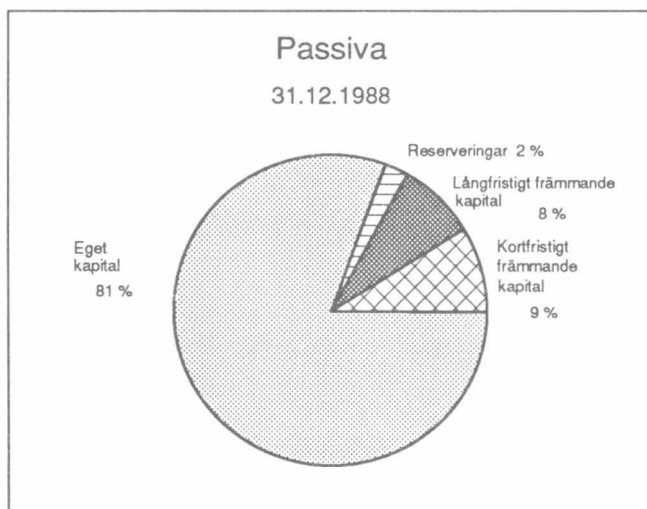
Slutsumman för kommunalförbundens balanser var 22,6 mrd. mk 31.12.1988. Av tillgångarna utgjorde kassamedel,



Figur 4



Figur 5



Figur 6

depositioner och marknadspengar 1,1 mrd. mk, inkomstres-ter 1,4 mrd. mk och anläggningstillgångar 19,5 mrd. mk. Kassamedlen och depositionerna ökade från året förut med 2,5 % och inkomstresterna med 6,1 %. Av skulderna var 1,8 mrd. mk kontoskulder och 1,7 mrd. mk långfristiga skulder. Kontoskulderna ökade från föregående år med 11,7 % och de långfristiga lånen med 11,9 %. I balanserna ingick 0,6 mrd. mk reserveringar som under året minskade med 2,8 %.

Uppgörandet av statistiken

Statistiken över kommunalförbundens ekonomi innehåller uppgifter om kommunalförbundens och vissa andra kommunala sammanslutningars utgifter, inkomster, tillgångar och skulder. Statistiken grundar sig på kommunalförbundens bokslut. Statistikcentralen har insamlat primäruppgifterna för statistiken från kommunalförbunden med hjälp av en frågeblankett förutom när det gäller uppgifter om sjukhuskommunalförbund, som insamlats av Sjukhusförbundet.

Statistiken innehåller uppgifter om alla de ekonomiska enheter som ingår i sektorn "Kommunalförbund" i Statistikcentralens institutionella sektorindelning. Förutom de egentliga kommunalförbunden innehåller statistiken även icke vinstsyftande sammanslutningar som betjänar flera kommuner och som kan jämföras med kommunalförbunden. Dessa är kommunernas och kommunalförbundens centralorganisationer, landskapsförbunden, kommunala arbetsmarknadsverket och huvudstadsregionens samarbetsdelegation. Kommunala pensionsanstalten, som från och med början av år 1988 räknas som försäkringsanstalt, ingår inte längre i statistiken.

I tabellerna 1 och 3 anges uppgifterna om kommunalförbundens utgifter och inkomster samt tillgångar och skulder efter kommunalförbundstyp. Som statistisk enhet används kommunalförbund; kommunalförbundets samtliga utgifter och inkomster samt tillgångar och skulder ingår i den grupp till vilken största delen av kommunalförbundets utgifter hör.

De kommunalförbund som ingår i denna statistik fördelar sig enligt olika kommunalförbundstyper på följande sätt:

Alla kommunalförbund	403
Egentliga kommunalförbund	373
Regionplansförbund	19
Kommunalförbund för hälsovård	199
Kommunalförbund för folkhälsoarbete	110
Sjukhuskommunalförbund	89
Kommunalförbund för socialväsendet	66
Rådgivningsbyråer för uppfostringsfrågor	14
Barnavårdsinrättningar	3
Kommunalförbund för vård av utvecklingsstörda ...	13
Kommunalförbund för rusvård	6
Åldringsvårdsinrättningar	30

Kommunalförbund för bildningsväsendet.....	77
Högstadiet vid grundskola.....	4
Yrkesutbildningsanstalter.....	65
Övriga kommunalförbund för bildningsväsendet ¹	8
Kommunalförbund för affärsverksamhet.....	12
Elektricitetsverk.....	5
Vattenverk.....	5
Övriga kommunalförbund för affärsverksamhet ²	2
Övriga kommunala sammanslutningar.....	30
Landskapsförbund.....	19
Kommunala centralorganisationer ³	9
Övriga.....	2

I tabell 2 anges kommunalförbundens utgifter och inkomster efter uppgift. Uppgiftsklassificeringen är inte beroende av indelningen i kommunalförbundstyp: alla kommunalförbundens utgifter och inkomster har indelats i uppgiftsgrupper enligt verksamhetens karaktär - således inte enligt kommunalförbundstyp. Uppgiftsklassificeringen i denna tabell, såsom även klassificeringen av utgifts- och inkomstslag, motsvarar klassificeringen i kommunernas bokslutstatistik⁴.

Kommunalförbundens utgifter och inkomster samt tillgångar och skulder uppges i statistiken i enlighet med kommunalförbundens förvaltningsbokföring sålunda att också utgifter för anskaffning av anläggningstillgångar, utlåning och amorteringar på budgetlån ingår i utgifterna. I inkomsterna inräknas försäljning av anläggningstillgångar, amorteringar på utgivna lån och upplåning (budgetlån).

Såsom i kommunerna tillämpas även i kommunalförbunden s.k. reservationsanslagsförfarande. Detta innebär att reservationsanslag som är avsedda att användas under påföljande år kan antecknas som utgift under räkenskapsåret; å andra sidan har en del av anskaffningarna under räkenskapsåret redan bokförts som utgift för föregående år.

Fr.o.m. statistikåret 1987 behandlas reservationsanslagen i statistiken över kommunalförbundens ekonomi på ett annat sätt än i förvaltningsbokföringen: i kommunalförbundens utgifter inkluderas också användning av reservationsanslag men inte nya reservationsanslag som överförs till följande år⁵. I inkomsterna inräknas inte återförda reservationsanslag. Fondöverföringar ingår varken i utgifter eller inkomster. På detta sätt beskriver statistiken bättre än tidigare kommunalförbundens faktiska utgifter och inkomster och är mer jämförbar än tidigare med statistiken över kommunernas ekonomi.

- 1 Folkhögskolorna, Jokilaakson musiikkiopisto kf, Sagalunds hembygdsmuseum kf, Keski-Suomen konservatorio kf och Kf för Kokon idrottscentrum.
- 2 Vakka-Suomen Sanomat kf och Huvudstadsregionens datacentralkommunalförbund.
- 3 Finlands Stadsförbund, Suomen Kunnallisliitto, Finlands svenska kommunförbund, Kommunalförbundet, Kommunalförbundet för regionplanering, Landskapsförbundens centralförbund, Sjukhusförbundet, Centralförbundet för vårdanstalter och Förbundet för Finlands yrkesläroanstalter.
- 4 Klassificeringarna baserar sig på kommunernas budgetuppställning (Kommissionen för reformering av det kommunala räkenskapsväsendet. Kommunens budgetuppställning. Rekommendation nr 25. Helsingfors 1984).
- 5 I tidigare statistik behandlades reservationsanslagen på samma sätt som i förvaltningsbokföringen, dvs. nya reservationsanslag räknades som utgifter men däremot inte användningen av gamla reservationsanslag. Fondöverföringar inräknades även i utgifter och inkomster.

Taulukko A. Kuntainliittojen menot vuonna 1988 (milj.mk) ja menojen kasvu edellisestä vuodesta (%) kuntainliittotyypeittäin

Tabell A. Kommunalförbundens utgifter år 1988 (milj.mk) och ökningen av utgifterna från föregående år (%) enligt kommunalförbundstyp

Tehtäväalue ja kuntainliittotyyppi Uppgiftsområde och typ av kommunalförbund	Käyttömenot Driftsutgifter		Pääomamenot Kapitalutgifter		Menot yhteensä Utgifter sammanlagt	
	1988	Muutos För- ändring	1988	Muutos För- ändring	1988	Muutos För- ändring
	milj.mk	%	milj.mk	%	milj.mk	%
Kaikki kuntainliitot -						
Alla kommunalförbund	19 634.6	9.5	2 105.0	9.6	21 739.5	9.5
Varsinaiset kuntainliitot -						
Egentliga kommunalförbund	18 788.8	9.4	2 052.5	10.6	20 841.3	9.5
Seutukaavaliitot -						
Regionplansförbund	88.3	7.2	4.6	-16.9	92.9	5.7
Terveystieteiden kl:t -						
Kf för hälsovård	14 838.9	8.8	1 204.1	6.3	16 043.0	8.6
Kansanterveystyön kl:t -						
Kf för folkhälsoarbete	3 809.4	10.4	326.7	6.5	4 136.1	10.1
Sairaalat - Sjukhus	11 029.4	8.2	877.5	6.2	11 906.9	8.1
Sosiaalitoimen kl:t -						
Kf för socialväsendet	1 559.4	10.7	103.3	2.7	1 662.7	10.1
Kasvatusneuvolat - Rådgivnings- byråer för uppfostringsfrågor	49.4	8.4	2.0	85.6	51.4	10.1
Lastenhuoltolaitokset -						
Barnvårdsinrättningar	9.9	13.6	0.2	-68.6	10.1	7.8
Kehitysvammahuollon kl:t -						
Kf för vård av utvecklingsstörda	1 292.2	11.4	75.3	0.0	1 367.5	10.7
Päihdehuollon kl:t - Kf för rusvård...	49.3	7.6	7.3	-0.9	56.6	6.4
Vanhusten huoltolaitokset -						
Äldringvårdsinrättningar	158.6	6.6	18.4	14.5	177.0	7.4
Sivistystoimen kl:t -						
Kf för bildningsväsendet	1 791.8	14.6	600.5	20.9	2 392.2	16.1
Peruskoulun yläasteet -						
Högstadiet vid grundskola	20.4	-0.2	1.6	-1.6	22.0	-0.3
Ammattioppilaitokset -						
Yrkesutbildningsanstalter	1 737.0	14.9	592.9	22.3	2 330.0	16.7
Muut - Övriga	34.3	9.8	6.0	-43.4	40.3	-3.7
Liikeyritysten kl:t -						
Kf för affärsverksamhet	510.4	6.8	140.0	16.2	650.5	8.7
Sähkölaitokset - Elektricitetsverk	332.8	1.7	88.8	42.3	421.6	8.2
Vesilaitokset - Vattenverk	29.5	1.3	26.2	-11.0	55.7	-4.9
Muut - Övriga	148.1	21.7	25.0	-12.6	173.2	15.2
Muut kuntayhteisöt - Övriga kommunala sammanslutningar	845.7	11.6	52.5	-18.4	898.2	9.3
Maakuntaliitot - Landskapsförbund. Kunnalliset keskusjärjestöt -	46.9	9.8	0.7	-41.8	47.6	8.3
Kommunala centralorganisationer ..	205.2	11.5	18.3	-20.6	223.6	7.9
Muut - Övriga	593.6	11.9	33.4	-16.5	627.0	9.9

TILASTOKESKUS - STATISTIKCENTRALEN

KUNTAINLIITTOJEN TALOUS 1988 - KOMMUNALFÖRBUNDENS EKONOMI 1988

TAULUKKO 1. KUNTAINLIITTOJEN JA KUNTAINLIITTOIHIN RINNASTETTAVIEN KUNTAYHTEISÖJEN MENOT JA TULOT KUNTAINLIITTO-/YHTEISÖTYYPEITTÄIN

TABELL 1. KOMMUNALFÖRBUNDENS OCH MED KOMMUNALFÖRBUNDEN JÄMFÖRBARA KOMMUNALA SAMMANSLUTNINGARS UTGIFTER OCH INKOMSTER ENLIGT KOMMUNALFÖRBUNDS-/SAMMANSLUTNINGSTYP

MENO-/TULOLAJI	KUNTAINLIITOT JA MUUT YHTEISÖT YHTEENSÄ KOMMUNALFÖRBUND OCH ANDRA SAMMANSLUTNINGAR SAMMANLAGT	VARSINAISSET KUNTAINLIITOT YHTEENSÄ EGENTLIGA KOMMUNALFÖRBUND SAMMANLAGT	SEUTUKAVALIITOT REGIONPLANSFÖRBUND	TERVEYDENHUOLLON KL:T KF FÖR HÄLSOVÅRD		
				YHTEENSÄ SAMMANLAGT	KANSANTERVEYSTYÖN KL:T KF FÖR FOLKHÄLSOARBETE	SAIRAALAKUNTAINLIITOT SHUKHUSKOMMUNALFÖRBUND
1000 MK						
M E N O T						
TOIMINTAMENOT YHTEENSÄ	19427626	18592934	87423	14730580	3778445	10952135
0100 Palkat	9968298	9815867	48446	8159981	2036825	6123156
0200 Muut henkilöstömenot	2495328	2445156	15557	2026542	519953	1506589
0300 Tarvikkeet	3020759	3000403	5437	2361118	339616	2021502
0400 Huoneistomenot	567627	539618	4888	241999	171034	70965
0500 Palvelukset	2724514	2174439	10143	1722828	545014	1177814
0600 Korot ja poistot	508076	489515	238	144085	142583	1502
4700 Muut menot	102204	88049	2716	51455	7850	43605
4900 Avustukset	34880	33948	0	16632	9642	6990
RAHOITUSMENOT YHTEENSÄ	206943	195886	862	108301	30989	77312
1100 Korkomenot	175188	164760	808	83456	26223	57233
1900 Muut rahoitusmenot	31754	31125	55	24841	4764	20077
PÄÄOMAMENOT YHTEENSÄ	2104960	2052489	4606	1204135	326677	877458
2200 Maa- ja vesialueiden osto	6764	6764	0	3354	83	3271
2400 Rakennusten osto	5914	4287	0	328	328	0
2600 Talonrakennus	1128365	1116186	0	658628	210258	448370
3100 Kiinteiden rakenteiden ja laitteiden hankinta	171436	158924	104	89248	266	88982
3200 Irtaimen omaisuuden hankinta	434003	422423	2235	252418	58289	194129
3300 Arvopaperien ja muun aineettoman käyttöomaisuuden hankinta	30853	29000	35	5891	3214	2677
3900 Talousarviolainojen lyhennykset	265556	252836	2232	139345	50053	89292
4000 Lainananto	1764	1764	0	215	0	215
4900 Muut pääomamenot	60323	60323	0	54722	4186	50536
MENOT YHTEENSÄ	21739529	20841309	92891	16043016	4136111	11906905
T U L O T						
TOIMINTATULOT YHTEENSÄ	3942808	3402047	2194	2350052	450757	1899295
5100 Valtionosuudet ja -korvaukset	88054	88046	160	72853	25262	47591
5400 Maksut ja korvaukset	3417858	2915153	1273	1971714	355747	1615967
5500 Henkilöstön sosiaalitulot	197985	195370	619	169192	38665	130527
5600 Vuokrat	131809	122115	56	95829	15729	80100
7000 Sisäiset tulot	57775	38578	5	9369	9369	0
9900 Muut tulot	49307	42765	80	31080	5980	25100
RAHOITUSTULOT YHTEENSÄ	15441632	15126667	86016	12397706	3260656	9137050
6100 Korkotulot	61660	56073	879	35637	8289	27348
6200 Laskennalliset korot	132762	131130	8	43412	42726	686
5128 Valtionosuudet käyttömenoihin	8027653	8019483	20616	6351049	1728807	4622242
6618 Kuntien maksuosuudet	7191666	6912949	64491	5963002	1479378	4483624
6900 Muut rahoitustulot	27889	7030	23	4599	1449	3150
PÄÄOMATULOT YHTEENSÄ	2340570	2282500	4684	1304360	403971	900389
5129 Valtionosuudet pääomamenoihin	743250	743250	316	517017	123153	393864
6619 Kuntien maksuosuudet	709839	698170	4129	432077	141266	290811
7100 Poistot	375331	358394	230	100677	99861	816
7200 Maa- ja vesialueiden myynti	16306	16306	0	13310	1051	12259
7400 Rakennusten myynti	24330	24330	0	22098	987	21111
8200 Irtaimen omaisuuden myynti	5347	4985	6	1605	352	1253
8300 Arvopaperien ja muun aineettoman käyttöomaisuuden myynti	8027	8025	0	5884	753	5131
8500 Kuntainliiton osuuksien myynti	4919	4919	0	1906	0	1906
8900 Lainanotto	431134	402428	0	201008	35063	165945
9000 Antolainojen lyhennykset	1534	1156	0	1124	56	1068
9300 Muut pääomatulot	20553	20537	0	7658	1427	6231
TULOT YHTEENSÄ	21725010	20811214	92894	16052118	4115384	11936734

SOSIAALITOIMEN KL:T KF FÖR SOSIALVÄSENDET						UTGIFTS-/INKOMSTSLAG
YHTEENSÄ SAMMAN- LAGT	KASVATUS- NEUVOLAT RÄDGIVN.- BYRÅER FÖR UPPFÖSTR.- FRÅGOR	LASTEN- HUOLTOLAI- TOKSET BARNA- VÄRDSIN- RÄTTNINGAR	KEHITYS- VAMMAHUOL- LON KL:T KF F. VÄRD AV UTV.- STÖRDA	PÄIHDE- HUOLLO KL:T KF FÖR RUSVÄRD	VANHUSTEN- HUOLTO- LAITOKSET ÄLDRINGS- VÄRDSIN- RÄTTNINGAR	1000 MK
						U T G I F T E R
1555856	49385	9912	1290793	48828	156938	VERKSAMHETSUTGIFTER SAMMANLAGT
758498	30957	6214	606122	23198	92007	0100 Löner
192032	8520	1504	153420	6247	22341	0200 Övriga personalutgifter
146014	1369	970	114975	7098	21602	0300 Förnödenheter
128978	5877	347	111772	3137	7845	0400 Lokalutgifter
231524	2108	262	220188	3304	5662	0500 Tjänster
79419	262	515	67236	4694	6712	0600 Räntor och avskrivningar
7825	253	81	5924	807	760	4700 Övriga utgifter
11563	39	19	11155	344	6	4900 Understöd
3585	60	10	1425	478	1612	FINANSIERINGSUTGIFTER SAMMANLAGT
2163	16	12	475	122	1538	1100 Ränteutgifter
1423	44	0	950	355	74	1900 Övriga finansieringsutgifter
103255	1973	210	75289	7335	18448	KAPITALUTGIFTER SAMMANLAGT
532	0	0	488	43	1	2200 Köp av mark- och vattenomr.
3799	0	0	3799	0	0	2400 Köp av byggnader
50286	0	0	32925	4916	12445	2600 Husbyggnad
48	0	5	0	43	0	3100 Anskaffning av fasta konstr. och anordningar
20170	1055	186	16445	949	1535	3200 Anskaffning av lösegendom
3482	5	4	2432	1039	2	3300 Anskaffning av värdepapper och övriga immat. anlägg.tillg.
21276	104	15	16646	345	4166	3900 Amorteringar på budgetlån
1549	0	0	1549	0	0	4000 Låneutgivning
2114	810	0	1005	0	299	4900 Övriga kapitalutgifter
1662696	51418	10132	1367507	56641	176998	UTGIFTER SAMMANLAGT
						I N K O M S T E R
289145	1975	1504	234489	13659	37518	VERKSAMHETSINKOMSTER SAMMANLAGT
10885	456	0	8527	262	1640	5100 Statsandelar och -ersättningar
234486	905	1257	189900	11596	30828	5400 Avgifter och ersättningar
15004	578	144	11694	589	1999	5500 Personalens socialinkomster
13692	0	79	10487	671	2455	5600 Hyror
11854	1	13	11690	148	2	7000 Interna inkomster
3223	35	12	2191	393	592	9900 Övriga inkomster
1215358	47283	8058	1011127	32329	116561	FINANSIERINGSINKOMSTER SAMMANLAGT
4935	217	32	4126	354	206	6100 Ränteinkomster
24525	71	153	20499	1424	2378	6200 Kalkylerade räntor
623045	24905	3468	517853	14775	62044	5128 Statsandelar f. driftsutgifter
562515	22090	4405	468590	15722	51708	6618 Kommunernas betalningsandelar
340	1	0	58	55	226	6900 Övriga finansieringsinkomster
164089	1405	572	129783	10166	22163	KAPITALINKOMSTER SAMMANLAGT
42231	920	89	29966	3262	7994	5129 Statsandelar för kapitalutg.
59400	244	121	48878	3109	7048	6619 Kommunernas betalningsandelar
54898	191	361	46738	3272	4336	7100 Avskrivningar
418	0	0	220	198	0	7200 Försäljning av mark- och vattenområden
1880	0	0	1880	0	0	7400 Försäljning av byggnader
461	31	0	340	89	1	8200 Försäljning av lösegendom
1199	18	0	1162	2	17	8300 Försäljning av värdepapper och övriga immat. anlägg.tillg.
50	0	0	50	0	0	8500 Försäljning av andelar i kf
2865	0	0	137	0	2728	8900 Upplåning
0	0	0	0	0	0	9000 Amorteringar på utgivna lån
686	0	0	413	234	39	9300 Övriga kapitalinkomster
1668592	50663	10134	1375399	56154	176242	INKOMSTER SAMMANLAGT

TILASTOKESKUS - STATISTIKCENTRALEN

KUNTAINLIITTOJEN TALOUS 1988 - KOMMUNALFÖRBUNDENS EKONOMI 1988

TAULUKKO 1. KUNTAINLIITTOJEN JA KUNTAINLIITTOIHIN RINNASTETTAVIEN KUNTAYHTEISÖJEN MENOT JA TULOT KUNTAINLIITTO-/YHTEISÖTYYPEITTÄIN - JATK.

TABELL 1. KOMMUNALFÖRBUNDENS OCH MED KOMMUNALFÖRBUNDEN JÄMFÖRBARA KOMMUNALA SAMMANSLUTNINGARS UTGIFTER OCH INKOMSTER ENLIGT KOMMUNALFÖRBUNDS-/SAMMANSLUTNINGSTYP - FORTS.

MENO-/TULOLAJI	SIVISTYSTOIMEN KL:T KF FÖR BILDNINGSVÄSENDET				LIIKETOIMINNAN KL:T KF FÖR AFFÄRSVERKSAMHET	
	YHTEENSÄ SAMMAN- LAGT	PERUSKOU- LUN YLÄ- ASTEET HÖGSTADIER VID GRUND- SKOLA	AMMATTI- KOULUKUN- TAINLIITOT KF FÖR YRKES- UTBILDNING	MUUT ÖVRIGA	YHTEENSÄ SAMMAN- LAGT	SÄHKÖ- LAITOKSET ELEKTRICI- TETSVERK

1000 MK

M E N O T

TOIMINTAMENOT YHTEENSÄ	1720645	20008	1667351	33286	498430	327436
0100 Palkat	763970	12143	733569	18258	84972	32911
0200 Muut henkilöstömenot	184942	1688	178098	5156	26083	9693
0300 Tarvikkeet	222845	2119	218267	2459	264989	224300
0400 Huoneistomenot	152676	654	147647	4375	11077	1630
0500 Palvelukset	174303	2007	170407	1889	35641	10067
0600 Korot ja poistot	199036	1372	197010	654	66737	41313
4700 Muut menot	17131	21	16636	474	8922	7517
4900 Avustukset	5748	4	5724	20	5	5
RAHOITUSMENOT YHTEENSÄ	71125	408	69674	1043	12013	5358
1100 Korkomenot	66320	408	64983	929	12013	5358
1900 Muut rahoitusmenot	4806	0	4693	113	0	0
PÄÄOMAMENOT YHTEENSÄ	600475	1556	592935	5984	140018	88797
2200 Maa- ja vesialueiden osto	222	0	132	90	2656	78
2400 Rakennusten osto	160	0	40	120	0	0
2600 Talonrakennus	401543	40	399672	1831	5729	3459
3100 Kiinteiden rakenteiden ja laitteiden hankinta	4652	0	4652	0	64872	51825
3200 Irtaimen omaisuuden hankinta	120963	108	119466	1389	26637	7200
3300 Arvopaperien ja muun aineetoman käyttöomaisuuden hankinta	2766	41	2151	574	16826	15944
3900 Talousarviolainojen lyhennykset	67246	1367	63905	1974	22737	9959
4000 Lainananto	0	0	0	0	0	0
4900 Muut pääomamenot	2926	0	2920	6	561	332
MENOT YHTEENSÄ	2392245	21972	2329960	40313	650461	421591

T U L O T

TOIMINTATULOT YHTEENSÄ	243276	271	235186	7819	517380	351121
5100 Valtionosuudet ja -korvaukset	4142	0	4017	125	6	0
5400 Maksut ja korvaukset	195042	53	189380	5609	512638	348121
5500 Henkilöstön sosiaalitulot	10047	93	9691	263	508	59
5600 Vuokrat	10929	52	9809	1068	1609	1226
7000 Sisäiset tulot	17350	62	16646	642	0	0
9900 Muut tulot	5763	11	5640	112	2619	1715
RAHOITUSTULOT YHTEENSÄ	1409746	18769	1364736	26241	17841	3522
6100 Korkotulot	9571	1	9545	25	5051	3522
6200 Laskennalliset korot	61444	0	61115	329	1741	0
5128 Valtionosuudet käyttömenoihin	1024773	13118	995913	15742	0	0
6618 Kuntien maksuosuudet	311892	5651	296174	10067	11049	0
6900 Muut rahoitustulot	2068	0	1990	78	0	0
PÄÄOMATULOT YHTEENSÄ	698036	2932	689692	5412	111331	53955
5129 Valtionosuudet pääomamenoihin	183413	0	182266	1147	273	273
6619 Kuntien maksuosuudet	187832	1560	182858	3414	14732	0
7100 Poistot	137592	1372	135895	325	64997	41313
7200 Maa- ja vesialueiden myynti	78	0	72	6	2500	0
7400 Rakennusten myynti	350	0	350	0	2	2
8200 Irtaimen omaisuuden myynti	409	0	409	0	2504	600
8300 Arvopaperien ja muun aineetoman käyttöomaisuuden myynti	596	0	596	0	346	346
8500 Kuntainliiton osuuksien myynti	2963	0	2963	0	0	0
8900 Lainanotto	172805	0	172285	520	25750	11400
9000 Antolainojen lyhennykset	32	0	32	0	0	0
9300 Muut pääomatulot	11967	0	11967	0	226	21
TULOT YHTEENSÄ	2351058	21972	2289614	39472	646552	408598

LIIKETOIMINTA (JATK.) AFFÄRSVERKS. (FORTS.)		MUUT KUNTA- YHTEISÖT YHTEENSÄ ÖVRIGA KOMMUNALA SAMMAN- SLUTNINGAR SAMMANLAGT	MAAKUNTA- LIITOT LAND- SKAPS- FÖRBUND	KUNNALLI- SET KES- KUS- JÄRJESTÖT KOMMUNALA CENTRAL- ORGANI- SATIONER	MUUT ÖVRIGA	UTGIFTS-/INKOMSTSLAG 1000 MK
VESIHUOLTO- LAITOKSET VATTEN- OCH AV- LOPPSVERK	MUUT ÖVRIGA					

U T G I F T E R

25460	145534	834692	46640	199132	588920	VERKSAMHETSUTGIFTER SAMMANLAGT
4083	47978	152431	18152	85870	48409	0100 Löner
1375	15015	50172	6578	29344	14250	0200 Övriga personalutgifter
3161	37528	20356	1209	10299	8848	0300 Förnödenheter
294	9153	28009	1318	14379	12312	0400 Lokalutgifter
10210	15364	550075	15272	44298	490505	0500 Tjänster
6217	19207	18561	365	5481	12715	0600 Räntor och avskrivningar
116	1289	14155	3247	9027	1881	4700 Övriga utgifter
0	0	932	497	435	0	4900 Understöd
4054	2601	11057	243	6117	4697	FINANSIERINGSUTGIFTER SAMMANLAGT
4054	2601	10428	86	6054	4288	1100 Ränteutgifter
0	0	629	157	63	409	1900 Övriga finansieringsutgifter
26183	25038	52471	712	18332	33427	KAPITALUTGIFTER SAMMANLAGT
2578	0	0	0	0	0	2200 Köp av mark- och vattenomr.
0	0	1627	0	1627	0	2400 Köp av byggnader
2270	0	12179	0	302	11877	2600 Husbyggnad
13047	0	12512	0	573	11939	3100 Anskaffning av fasta konstr. och anordningar
430	19007	11580	593	4029	6958	3200 Anskaffning av lösegendom
878	4	1853	4	1307	542	3300 Anskaffning av värdepapper och övriga immat. anlägg.tillg.
6751	6027	12720	115	10494	2111	3900 Amorteringar på budgetlån
0	0	0	0	0	0	4000 Låneutgivning
229	0	0	0	0	0	4900 Övriga kapitalutgifter
55697	173173	898220	47595	223581	627044	UTGIFTER SAMMANLAGT

I N K O M S T E R

15388	150871	540761	7118	119599	414044	VERKSAMHETSINKOMSTER SAMMANLAGT
0	6	8	8	0	0	5100 Statsandelar och -ersättningar
15345	149172	502705	6330	95865	400510	5400 Avgifter och ersättningar
11	438	2615	197	927	1491	5500 Personals socialinkomster
13	370	9694	222	9447	25	5600 Hyror
0	0	19197	0	7790	11407	7000 Interna inkomster
19	885	6542	361	5570	611	9900 Övriga inkomster
13645	674	314965	40806	87944	186215	FINANSIERINGSINKOMSTER SAMMANLAGT
855	674	5587	582	4328	677	6100 Ränteinkomster
1741	0	1632	7	0	1625	6200 Kalkylerade räntor
0	0	8170	5954	493	1723	5128 Statsandelar f. driftsutgifter
11049	0	278717	32078	64792	181847	6618 Kommunernas betalningsandelar
0	0	20859	2185	18331	343	6900 Övriga finansieringsinkomster
32361	25015	58070	442	18018	39610	KAPITALINKOMSTER SAMMANLAGT
0	0	0	0	0	0	5129 Statsandelar för kapitalutg.
14732	0	11669	59	10080	1530	6619 Kommunernas betalningsandelar
4477	19207	16937	365	5481	11091	7100 Avskrivningar
2500	0	0	0	0	0	7200 Försäljning av mark- och vattenområden
0	0	0	0	0	0	7400 Försäljning av byggnader
96	1808	362	0	140	222	8200 Försäljning av lösegendom
0	0	2	2	0	0	8300 Försäljning av värdepapper och övriga immat. anlägg.tillg.
0	0	0	0	0	0	8500 Försäljning av andelar i kf
10350	4000	28706	0	2000	26706	8900 Upplåning
0	0	378	0	317	61	9000 Amorteringar på utgivna lån
205	0	16	16	0	0	9300 Övriga kapitalinkomster
61394	176560	913796	48366	225561	639869	INKOMSTER SAMMANLAGT

TILASTOKESKUS - STATISTIKCENTRALEN

KUNTAINLIITTOJEN TALOUS 1988 - KOMMUNALFÖRBUNDENS EKONOMI 1988

TAULUKKO 2. KUNTAINLIITTOJEN JA KUNTAINLIITTOIHIN RINNASTETTAVIEN KUNTAYHTEISÖJEN TOIMINTAMENOT JA -TULOT TEHTÄVITTÄIN

TABELL 2. KOMMUNALFÖRBUNDENS OCH MED KOMMUNALFÖRBUNDEN JÄMFÖRBARA KOMMUNALA SAMMANSLUTNINGARS VERKSAMHETS-UTGIFTER OCH -INKOMSTER ENLIGT UPPGIFT

TEHTÄVÄ	MENOT - UTGIFTER							
	MENOT YHTEENSÄ UTGIFTER SAMMAN- LAGT	PALKAT LÖNER	MUUT HENKIL.- MENOT ÖVRIGA PERSO- NALUTG.	TARVIK- KEET FÖR- NÖDEN- HETER	HUONEIS- TOMENOT LOKAL- UTGIFTER	PALVE- LUKSET TJÄNSTER	KOROT JA POIS- TOT RÄNTOR OCH AV- SKRIVN.	AVUS- TUKSET UNDER- STÖD
0 YLEISHALLINTO YHTEENSÄ	1438062	659519	260414	91874	54241	289129	26803	2624
2 TERVEYDENHUOLTO YHTEENSÄ	13645765	7652623	1824904	2259191	214608	1514853	141990	14749
211 YMPÄRISTÖTERVEYDENHUOLTO	157786	87723	27976	5838	10771	14085	3772	7158
220 KANSANTERVEYSTYÖ	3587585	1933136	485360	330277	159367	529240	137402	2433
241 SAIRAANHOITOLAITOKSET	9900394	5631764	1311568	1923076	44470	971528	816	5158
3 SOSIAALITOIMI YHTEENSÄ	1543763	752366	186778	146169	128234	232282	80135	11462
311 SOSIAALITYÖ	86233	53281	15738	2533	9059	4835	416	42
315 KOTIPALVELU	1419	895	385	24	26	70	0	0
320 PÄIVÄHOITO JA OPETUS	52117	23933	6170	2941	5497	12096	931	291
326 SUOJATYÖ JA TYÖHÖN KUN- TOUTUS	325976	128766	32034	42884	52768	50803	8011	8945
330 ASUMISPALVELUT	77260	38670	9550	6289	11041	7145	4083	25
336 PERHEHOITO	37793	15402	1617	129	362	19940	269	3
341 LASTENHUOLLON LAITOKSET	18716	11449	2720	1723	829	630	1110	66
342 VAMMAISHUOLLON LAITOKSET	732523	363506	90244	60486	37201	124223	53114	1777
344 PÄIHDEHUOLLON KUNTOUTUS- TOIMINTA	44944	21751	5350	6504	2999	3197	4252	307
345 VANHAINKODIT	161703	93776	22726	22574	8402	5639	7949	6
346 MUUT SOSIAALIPALVELUT	5079	937	244	82	50	3704	0	0
4 SIVISTYSTOIMI YHTEENSÄ	1656347	732870	174885	213625	148911	169228	198596	5738
402 PERUSKOULUT	18927	11352	1477	2093	636	1979	1369	4
421 AMMATTIOPETUS	1606718	704703	168902	209187	143886	165666	196573	5709
431 KANSANOPISTOT	13686	6624	1762	1730	2305	918	145	20
443 MUSIIKKITOIMINTA	14354	9302	2523	57	1952	317	0	5
451 MUSEOT JA KOTISEUTUTYÖ	444	230	55	10	65	84	0	0
461 URHEILU JA ULKOILU	2218	659	166	548	67	264	509	0
5 KAAVOITUS JA YLEISET TYÖT YHTEENSÄ	194074	75278	21977	13167	12842	58243	11398	0
522 SEUTUKAAVOITUS	81621	47803	14103	5535	5083	8494	238	0
561 JÄTEHUOLTO	112453	27475	7874	7632	7759	49749	11160	0
6 KIINTEISTÖT YHTEENSÄ	8274	2181	615	2103	92	1470	597	28
604 MAA- JA METSÄTILAT	8274	2181	615	2103	92	1470	597	28
7 LIIKE- JA PALVELUTOIMINTA YHTEENSÄ	941341	93461	25755	294630	8699	459309	48557	279
701 ENERGIAHUOLTOLAITOKSET	328351	33452	9795	224374	1655	10157	41378	5
705 VESIHUOLTOLAITOKSET	22632	2417	726	3119	111	10006	6217	0
711 LIIKENNE	439768	4452	1397	210	871	432188	588	0
715 MUU LIIKE- JA TUOTANTO- TOIMINTA	104268	28427	6635	62413	1371	2210	368	54
720 SISÄINEN PALVELUTOIMINTA	46322	24713	7202	4514	4691	4748	6	220
YHTEENSÄ	19427626	9968298	2495328	3020759	567627	2724514	508076	34880

TULOT - INKOMSTER								UPPGIFT 1000 MK
MUUT MENOT ÖVRIGA UTGIF- TER	TULOT YHTEENSÅ INKOMS- TER SAM- MANLAGT	VALTION- OS. JA -KORV. STATS- ANDELAR O. -ERS.	MAKSUT JA KOR- VAUKSET AVGIFTER OCH ER- SÄTTN.	HENKIL. SOS.- TULOT PERSON. SOCIA- L-INKOMST.	VUOKRAT HYROR	SISÄISET TULOT INTERNA INKOMS- TER	MUUT TULOT ÖVRIGA INKOMS- TER	
53442	516408	20568	294099	93981	73438	11455	22869	0 ALLMÄN FÖRVALTNING SAMMANL.
16909	2003676	51764	1821138	76593	29999	9256	14914	2 HÄLSOVÅRD SAMMANLAGT
461	15749	306	11937	1328	1249	409	521	211 Miljöhälsovård
4451	427874	24790	337734	37192	13895	8847	5410	220 Folkhälsoarbete
11997	1560053	26668	1471467	38073	14855	0	8983	241 Sjukvårdsanstalter
6338	291537	11141	240800	15071	13768	7672	3083	3 SOCIALVÄSENDET SAMMANLAGT
328	3933	473	2098	952	30	262	119	311 Socialarbete
19	36	0	0	36	0	0	0	315 Hemservice
259	4758	947	2008	359	491	700	253	320 Dagvård och undervisning
1764	108086	2509	100307	2489	119	2233	430	326 Skyddat arbete och arbets- rehabilitering
457	12458	345	10855	442	179	582	52	330 Boendeservice
71	10681	51	10546	0	59	10	15	336 Familjevård
189	2583	42	2078	233	177	38	16	341 Anstalter för barnskydd
1974	96945	4848	69689	7945	9375	3801	1287	342 Anstalter för vård av handikappade
584	12744	130	11193	558	490	44	329	344 Rehabiliteringsverksamhet inom rusvården
631	39008	1796	31722	2056	2848	2	582	345 Äldringshem
62	305	0	304	1	0	0	0	346 Övrig socialservice
12496	219739	3764	179601	9498	10816	10680	5376	4 BILDNINGSVÄSENDET SAMMANLAGT
17	265	0	53	87	52	62	11	402 Grundskolor
12095	211738	3655	173970	9184	9696	9976	5253	421 Yrkesundervisning
181	4362	0	2493	155	960	642	112	431 Folkhögskolor
198	2347	0	2239	71	37	0	0	443 Musikverksamhet
0	240	99	124	0	17	0	0	451 Museer och hembygdsarbete
5	787	10	722	1	54	0	0	461 Idrott och friluftsliv
1170	123495	160	112983	1826	63	8252	210	5 PLANLÄGGNING AV OMRÅDEN OCH ALLMÄNNA ARBETEN SAMMANLAGT
366	2252	160	1333	619	56	5	78	522 Regionplanering
804	121243	0	111650	1207	7	8247	132	561 Avfallshantering
1192	9736	97	8336	79	880	93	250	6 FASTIGHETER SAMMANLAGT
1192	9736	97	8336	79	880	93	250	604 Jordbruks- o. skogslägenh.
10657	778217	560	760901	937	2845	10367	2605	7 AFFÄRS- OCH SERVICEVERKSAM- HET SAMMANLAGT
7535	352124	0	349088	95	1226	0	1715	701 Energiförsörjningsverk
36	15386	0	15345	11	11	0	19	705 Vattenförsörjningsverk
62	286243	0	286043	67	2	0	131	711 Samfärdsel
2799	112238	286	109687	490	1124	169	480	715 Övrig affärs- och produk- tionsverksamhet
225	12226	274	738	274	482	10198	260	720 Intern serviceverksamhet
102204	3942808	88054	3417858	197985	131809	57775	49307	SAMMANLACT

TILASTOKESKUS - STATISTIKCENTRALEN

KUNTAINLIITTOJEN TALOUS 1988 - KOMMUNALFÖRBUNDENS EKONOMI 1988

TAULUKKO 3. KUNTAINLIITTOJEN JA KUNTAINLIITTOIHIN RINNASTETTAVIEN KUNTAYHTEISÖJEN TASEET 31.12.

KUNTAINLIITTO-/YHTEISÖTYYPEITTÄIN

TABELL 3. KOMMUNALFÖRBUNDENS OCH MED KOMMUNALFÖRBUNDEN JÄMFÖRBARA KOMMUNALA SAMMANSLUTNINGARS BALANSER 31.12.
ENLIGT KOMMUNALFÖRBUNDS-/SAMMANSLUTNINGSTYP

TASE-ERÄ	KUNTAINLIITOT JA MUUT YHTEISÖT YHTEENSÄ KOMMUNALFÖRBUND OCH ANDRA SAMMANSLUTNINGAR SAMMANLAGT	VARSINAISET KUNTAINLIITOT YHTEENSÄ EGENTLIGA KOMMUNALFÖRBUND SAMMANLAGT	SEUTUKAAVALIITOT REGIONPLANSFÖRBUND	TERVEYDENHUOLLON KL:T KF FÖR HÄLSOVÅRD		
				YHTEENSÄ SAMMANLAGT	KANSANTERVEYSTYÖN KL:T KF FÖR FOLKHÄLSOARBETE	SAIRAALAKUNTAINLIITOT SHUKHUSKOMMUNALFÖRBUND

V A S T A A V A A

11	RAHOITUSOMAISUUS	2803174	2649432	11500	1751925	381129	1370796
111	Kassavarat	642402	624843	5628	463230	146086	317144
1111	Käteisvarat	2994	2901	127	1778	460	1318
1112	Shekkitilit	401796	389434	3676	295357	91239	204118
	- Liikepankit	41337	39112	190	26281	8818	17463
	- Säästöpankit	196406	188340	2392	143774	48988	94786
	- Osuuspankit	164056	161984	1094	125303	33434	91869
1113	Postisiirtotilit	237608	232506	1826	166092	54385	111707
112	Talletukset ja markkinaraha	446237	403726	4827	281944	66781	215163
1121	Talletukset	304720	279358	4427	180873	55745	125128
	- Liikepankit	77049	68784	1722	42448	17274	25174
	- Säästöpankit	135113	125761	1831	77192	23178	54014
	- Osuuspankit	92038	84299	777	61199	15292	45907
	- Muut	517	511	97	31	0	31
1125	Markkinaraha	141520	124370	400	101072	11037	90035
113	Tulojäämät	1436792	1363833	584	853294	152265	701029
1131	Valtionosuudet ja -korvaukset	670123	670018	126	364208	72027	292181
	- Käyttömenoihin	204895	204790	126	100389	32413	67976
	- Pääomameneihin	465227	465227	0	263819	39614	224205
1132	Kuntien maksuosuudet	246624	245922	142	194879	34979	159900
	- Käyttömenoihin	171433	170731	86	139629	20672	118957
	- Pääomameneihin	75190	75190	56	55251	14307	40944
1133	Muut tulojäämät	520044	447892	314	294210	45262	248948
	- Valtioilta	16600	15786	49	13620	2132	11488
	- Kunnilta ja kuntainliitoilta	153484	115106	9	90308	5983	84325
	- Muilta	349964	317004	258	190283	37147	153136
114	Nostamattomat lainat	146362	132508	0	72127	6835	65292
115	Ennakkomaksut	5446	5265	0	3071	30	3041
116	Siirtosaamiset	36762	35361	47	18873	4793	14080
1161	Ennakkomenot	30939	29538	47	18801	4742	14059
1163	Jaksotettavat menot	5821	5821	0	71	48	23
117	Muut saamiset	63530	62309	307	46460	3960	42500
	- Valtioilta	6262	6164	45	1860	341	1519
	- Kunnilta ja kuntainliitoilta	27468	27468	60	26524	789	25735
	- Muilta	29799	28676	202	18076	2830	15246
118	Muut rahoitusvarat	7579	6005	0	1509	129	1380
1181	Lyhytaikaiset lainasaamiset	2930	1978	0	1380	0	1380
1182	Sijoitusarvopaperit	915	293	0	129	129	0
	- Osakkeet ja osuudet	310	288	0	129	129	0
	- Muut sijoitusarvopaperit	605	5	0	0	0	0
1183	Muu sijoitusomaisuus	3731	3731	0	0	0	0
119	Rahastojen erityiskatteet	18057	15577	106	11414	253	11161
12	VARASTOT	162742	160750	8	99268	13042	86226
13	ANTOLAINAT	49372	48223	0	37833	6377	31456
131	Talousarvioantolainat	42148	40999	0	32144	2198	29946
132	Muut pitkäaikaiset saamiset	7224	7224	0	5689	4179	1510
14	KÄYTTÖOMAISUUS	19499026	19158820	31250	14549680	2627179	11922501
141	Keskeneräiset työt	891321	876256	0	544193	131274	412919
142	Maa- ja vesialueet	398236	387225	0	286641	27203	259438
143	Luonnonvarat	1166	1166	0	946	510	436
144	Rakennukset	15443685	15261810	0	12029099	2184981	9844118
	- Asuinrakennukset	843444	843194	0	695963	32201	663762
	- Muut rakennukset	14600236	14418611	0	11333134	2152780	9180354
145	Kiinteät rakenteet ja laitteet	709618	651330	0	306239	9686	296553
146	Irtain käyttöomaisuus	1684271	1658043	8760	1185386	214262	971124
147	Aineeton käyttöomaisuus	370726	322984	22491	197172	59259	137913
1471	Osakkeet	310706	266891	22209	175136	54579	120557
1472	Osuudet	38631	37788	233	17554	3450	14104
1479	Muu aineeton käyttöomaisuus	21393	18310	49	4481	1230	3251
15	HUOSTASSA OLEVAT VARAT	69706	69706	25	22635	4279	18356
16	ALIJÄÄMÄ	6921	6562	0	0	0	0
YHTEENSÄ		22590952	22093502	42786	16461347	3032008	13429339

SOSIAALITOIMEN KL:T
KF FÖR SOSIALVÄSENDET

BALANSPOST

YHTEENSÄ SAMMAN- LAGT	KASVATUS- NEUVOLAT RÄDGIVN.- BYRÅER FÖR UPPFOSTR.- FRÅGOR	LASTEN- HUOLTOLAI- TOKSET BARNA- VÅRDSIN- RÄTTNINGAR	KEHITYS- VANMAHUOL- LON KL:T KF F. VÅRD AV UTV.- STÖRDA	PÄIHDE- HUOLLON KL:T KF FÖR RUSVÅRD	VANHUSTEN- HUOLTO- LAITOKSET ÄLDRINGS- VÅRDSIN- RÄTTNINGAR	1000 MK
						A K T I V A
171285	7764	1900	133455	9175	18991	11 FINANSIERINGSTILLGÅNGAR
63103	3346	1165	47547	1603	9442	111 Kassamedel
460	18	4	374	46	18	1111 Kassa
45595	2039	672	36427	811	5646	1112 Checkräkning
6255	309	0	5821	69	56	- Affärsbanker
22197	869	318	18460	263	2287	- Sparbanker
17143	861	354	12145	479	3304	- Andelsbanker
17050	1290	489	10746	746	3779	1113 Postgiro
37403	2754	414	29325	2419	2491	112 Depositioner och marknadspengar
33731	2354	414	26753	1719	2491	1121 Depositioner
4167	724	0	2476	72	895	- Affärsbanker
22203	887	414	19707	445	750	- Sparbanker
7163	743	0	4376	1200	844	- Andelsbanker
198	0	0	194	2	2	- Övriga
3672	400	0	2572	700	0	1125 Marknadspengar
60558	1650	293	48499	4783	5333	113 Inkomstrester
15986	260	128	13760	1119	719	1131 Statsandelar och -ersättningar
5703	260	128	3664	997	654	- För driftsutgifter
10283	0	0	10096	122	65	- För kapitalutgifter
15072	1166	23	9516	2361	2006	1132 Kommunernas betalningsandelar
12153	1164	23	7551	1813	1602	- För driftsutgifter
2919	2	0	1965	548	404	- För kapitalutgifter
29498	224	142	25223	1302	2607	1133 Övriga inkomstrester
458	24	0	245	98	91	- Hos staten
3204	74	118	1949	839	224	- Hos kommuner och komm.förb.
25836	126	24	23029	365	2292	- Hos övriga
978	0	0	0	0	978	114 Olyfta lån
69	0	0	67	0	2	115 Förskottsbetalningar
1765	14	0	1564	12	175	116 Resultatregleringar
1761	14	0	1564	12	171	1161 Utgiftsförskott
5	0	0	0	0	5	1163 Periodiserade utgifter
4167	0	1	3312	358	496	117 Övriga fordringar
799	0	0	799	0	0	- Hos staten
301	0	0	97	0	204	- Hos kommuner och komm.förb.
3067	0	1	2416	358	292	- Hos övriga
2274	0	0	2274	0	0	118 Övriga finansieringstillgångar
0	0	0	0	0	0	1181 Kortfristiga lånefordringar
43	0	0	43	0	0	1182 Placering i värdepapper
38	0	0	38	0	0	- Aktier och andelar
5	0	0	5	0	0	- Övriga värdepapper
2231	0	0	2231	0	0	1183 Övriga placeringar
965	0	27	865	0	73	119 Fondernas specialtäckning
6847	3	0	5538	1081	225	12 FÖRRÄD
8738	0	1	8733	4	0	13 LÅNEFORDRINGAR
8734	0	1	8733	0	0	131 Utgivna budgetlån
4	0	0	0	4	0	132 Övriga långfristiga fordringar
1037010	5295	6925	759692	88710	176388	14 ANLÄGGNINGSTILLGÅNGAR
3907	0	0	3600	307	0	141 Halvfärdiga arbeten
39983	0	419	18011	18250	3303	142 Jord- och vattenområden
0	0	0	0	0	0	143 Naturtillgångar
860101	0	5342	630435	60333	163991	144 Byggnader
116185	0	0	95094	4737	16354	- Bostadsbyggnader
743915	0	5342	535340	55596	147637	- Övriga byggnader
18274	0	0	11790	5713	771	145 Fasta konstruktioner o. anordn.
62670	3131	631	48307	2847	7754	146 Lösa anläggningstillgångar
52075	2164	533	47549	1260	569	147 Immateriella anläggningstillg.
36099	1327	533	32745	1062	432	1471 Aktier
14696	3	0	14496	119	78	1472 Andelar
1284	835	0	308	79	62	1479 Övriga immat. anläggningstillg.
33331	0	0	32592	26	713	15 FÖRVALTADE MEDEL
0	0	0	0	0	0	16 UNDERSKOTT
1257206	13062	8823	940010	98994	196317	SAMMANLAGT

TILASTOKESKUS - STATISTIKCENTRALEN

KUNTAINLIITTOJEN TALOUS 1988 - KOMMUNALFÖRBUNDENS EKONOMI 1988

TAULUKKO 3. KUNTAINLIITTOJEN JA KUNTAINLIITTOIHIN RINNASTETTAVIEN KUNTAYHTEISÖJEN TASEET 31.12.

KUNTAINLIITTO-/YHTEISÖTYYPEITTÄIN - JÄTK.

TABELL 3. KOMMUNALFÖRBUNDENS OCH MED KOMMUNALFÖRBUNDEN JÄMFÖRBARA KOMMUNALA SAMMANSLUTNINGARS BALANSER 31.12. ENLIGT KOMMUNALFÖRBUNDS-/SAMMANSLUTNINGSTYP - FORTS.

TASE-ERÄ	SIVISTYSTOIMEN KL:T KF FÖR BILDNINGSVÄSENDET				LIIKETOIMINNAN KL:T KF FÖR AFFÄRSVERKSAMHET	
	YHTEENSÄ SAMMAN- LAGT	PERUSKOU- LUN YLÄ- ASTEET HÖGSTADIER VID GRUND- SKOLA	AMMATTI- KOULUKUN- TAINLIITOT KF FÖR YRKES- UTBILDNING	MUUT ÖVRIGA	YHTEENSÄ SAMMAN- LAGT	SÄHKÖ- LAITOKSET ELEKTRICI- TETSVERK
1000 MK						
11 RAHOITUSOMAISUUS	552386	1717	545379	5290	162336	102019
111 Kassavarat	79126	320	77211	1595	13756	8222
1111 Käteisvarat	476	0	473	3	60	49
1112 Shekkitilit	34658	289	33296	1073	10148	6402
- Liikepankit	4569	214	4170	185	1817	1670
- Säästöpankit	15297	60	14439	798	4680	2062
- Osuuspankit	14792	15	14687	90	3652	2670
1113 Postisiirtotilit	43988	31	43438	519	3550	1772
112 Talletukset ja markkinaraha	44955	0	44933	22	34597	14360
1121 Talletukset	40460	0	40438	22	19867	3860
- Liikepankit	11518	0	11518	0	8929	3536
- Säästöpankit	15772	0	15750	22	8763	91
- Osuuspankit	13170	0	13170	0	1990	155
- Muut	0	0	0	0	185	78
1125 Markkinaraha	4496	0	4496	0	14730	10500
113 Tulojäämät	349656	1192	345529	2935	99741	74838
1131 Valtionosuudet ja -korvaukset	289698	676	286652	2370	0	0
- Käyttömenoihin	98572	676	95611	2285	0	0
- Pääomamenoihin	191125	0	191040	85	0	0
1132 Kuntien maksuosuudet	34530	146	34252	132	1299	0
- Käyttömenoihin	18163	90	17947	126	700	0
- Pääomamenoihin	16365	56	16303	6	599	0
1133 Muut tulojäämät	25428	370	24625	433	98442	74838
- Valtiolta	1659	0	1659	0	0	0
- Kunnilta ja kuntainliitoilta	1112	0	1088	24	20473	0
- Muilta	22658	370	21878	410	77969	74838
114 Nostamattomat lainat	57903	0	57903	0	1500	0
115 Ennakkomaksut	891	0	891	0	1234	1234
116 Siirtosaamiset	7022	195	6812	15	7654	1302
1161 Ennakkomenot	7007	195	6797	15	1922	1302
1163 Jaksotettavat menot	15	0	15	0	5730	0
117 Muut saamiset	10714	0	10714	0	661	0
- Valtiolta	3460	0	3460	0	0	0
- Kunnilta ja kuntainliitoilta	583	0	583	0	0	0
- Muilta	6670	0	6670	0	661	0
118 Muut rahoitusvarat	159	0	35	124	2063	2063
1181 Lyhytaikaiset lainasaamiset	35	0	35	0	563	563
1182 Sijoitusarvopaperit	121	0	0	121	0	0
- Osakkeet ja osuudet	121	0	0	121	0	0
- Muut sijoitusarvopaperit	0	0	0	0	0	0
1183 Muu sijoitusomaisuus	0	0	0	0	1500	1500
119 Rahastojen erityiskatteet	1960	10	1352	598	1132	0
12 VARASTOT	39626	0	39593	33	15001	8989
13 ANTOLAINAT	1652	0	1652	0	0	0
131 Talousarvioantolainat	121	0	121	0	0	0
132 Muut pitkäaikaiset saamiset	1531	0	1531	0	0	0
14 KÄYTTÖOMAISUUS	3044261	21176	2974133	48952	496619	242334
141 Keskenkäiset työt	308639	0	308639	0	19517	4140
142 Maa- ja vesialueet	47507	204	46086	1217	13094	5535
143 Luonnonvarat	220	0	200	20	0	0
144 Rakennukset	2301175	20169	2243726	37280	71435	50710
- Asuinrakennukset	29802	0	28084	1718	1244	1100
- Muut rakennukset	2271371	20169	2215640	35562	70191	49610
145 Kiinteät rakenteet ja laitteet	10192	0	7949	2243	316625	139043
146 Irtain käyttöomaisuus	356954	758	349598	6598	44273	19339
147 Aineeton käyttöomaisuus	19570	45	17933	1592	31676	23568
1471 Osakkeet	12174	0	10650	1524	21273	18306
1472 Osuudet	5241	4	5235	2	64	36
1479 Muu aineeton käyttöomaisuus	2155	41	2048	66	10341	5226
15 HUOSTASSA OLEVAT VARAT	13715	0	13715	0	0	0
16 ALIJÄÄMÄ	1241	0	1241	0	5321	0
YHTEENSÄ	3652885	22893	3575717	54275	679278	353342

V A S T A A V A A

LIIKETOIMINTA (JATK.) AFFÄRSVERKS. (FORTS.)		MUUT KUNTA- YHTEISÖT YHTEENSÄ ÖVRIGA KOMMUNALA SAMMAN- SLUTNINGAR SAMMANLAGT	MAAKUNTA- LIITOT LAND- SKAPS- FÖRBUND	KUNNALLI- SET KES- KUS- JÄRJESTÖT KOMMUNALA CENTRAL- ORGANI- SATIONER	MUUT ÖVRIGA	BALANSPOST 1000 MK
--	--	--	---	--	----------------	---------------------------

A K T I V A

29515	30802	153742	9156	50053	94533	11 FINANSIERINGSTILLGÅNGAR
1928	3606	17559	3688	6106	7765	111 Kassamedel
4	7	93	15	64	14	1111 Kassa
1253	2493	12362	2299	2996	7067	1112 Checkräkning
147	0	2225	102	1989	134	- Affärsbanker
930	1688	8066	489	727	6850	- Sparbanker
177	805	2072	1708	281	83	- Andelsbanker
672	1106	5102	1374	3044	684	1113 Postgiro
16700	3537	42511	2448	26816	13247	112 Depositioner och marknadspengar
15900	107	25362	2448	17417	5497	1121 Depositioner
5393	0	8265	179	7104	982	- Affärsbanker
8672	0	9352	1185	8167	0	- Sparbanker
1835	0	7739	1084	2140	4515	- Andelsbanker
0	107	6	0	6	0	- Övriga
800	3430	17150	0	9400	7750	1125 Marknadspengar
2511	22392	72959	1444	12960	58555	113 Inkomstrester
0	0	105	105	0	0	1131 Statsandelar och -ersättningar
0	0	105	105	0	0	- För driftsutgifter
0	0	0	0	0	0	- För kapitalutgifter
1299	0	702	15	0	687	1132 Kommunernas betalningsandelar
700	0	702	15	0	687	- För driftsutgifter
599	0	0	0	0	0	- För kapitalutgifter
1212	22392	72152	1324	12960	57868	1133 Övriga inkomstrester
0	0	814	68	49	697	- Hos staten
341	20132	38378	3	2589	35786	- Hos kommuner och komm.förb.
871	2260	32960	1253	10322	21385	- Hos övriga
1500	0	13854	0	0	13854	114 Olyfta lån
0	0	181	59	112	10	115 Förskottsbetalningar
5731	621	1401	330	795	276	116 Resultatregleringar
1	619	1401	330	795	276	1161 Utgiftsförskott
5730	0	0	0	0	0	1163 Periodiserade utgifter
13	648	1221	244	151	826	117 Övriga fordringar
0	0	98	98	0	0	- Hos staten
0	0	0	0	0	0	- Hos kommuner och komm.förb.
13	648	1123	146	151	826	- Hos övriga
0	0	1574	622	952	0	118 Övriga finansieringstillgångar
0	0	952	0	952	0	1181 Kortfristiga lånefordringar
0	0	622	622	0	0	1182 Placering i värdepapper
0	0	22	22	0	0	- Aktier och andelar
0	0	600	600	0	0	- Övriga värdepapper
0	0	0	0	0	0	1183 Övriga placeringar
1132	0	2480	320	2160	0	119 Fondernas specialtäckning
0	6012	1992	1213	532	247	12 FÖRRÅD
0	0	1149	0	0	1149	13 LÅNEFORDRINGAR
0	0	1149	0	0	1149	131 Utgivna budgetlån
0	0	0	0	0	0	132 Övriga långfristiga fordringar
224659	29626	340206	6466	233697	100043	14 ANLÄGGNINGSTILLGÅNGAR
15377	0	15065	0	0	15065	141 Halvfärdiga arbeten
7559	0	11011	0	11011	0	142 Jord- och vattenområden
0	0	0	0	0	0	143 Naturtillgångar
20676	49	181875	41	181834	0	144 Byggnader
144	0	250	0	250	0	- Bostadsbyggnader
20532	49	181625	41	181584	0	- Övriga byggnader
177582	0	58288	14	5112	53162	145 Fasta konstruktioner o. anordn.
1368	23566	26228	1997	7490	16741	146 Lösa anläggningstillgångar
2097	6011	47742	4416	28251	15075	147 Immateriella anläggningstillg.
2071	896	43815	4395	26723	12697	1471 Aktier
28	0	843	16	692	135	1472 Andelar
0	5115	3083	5	835	2243	1479 Övriga immat. anläggningstillg.
0	0	0	0	0	0	15 FÖRVALTADE MEDEL
0	5321	359	327	32	0	16 UNDERSKOTT
254175	71761	497450	17161	284317	195972	SAMMANLAGT

TILASTOKESKUS - STATISTIKCENTRALEN

KUNTAINLIITTOJEN TALOUS 1988 - KOMMUNALFÖRBUNDENS EKONOMI 1988

TAULUKKO 3. KUNTAINLIITTOJEN JA KUNTAINLIITTOIHIN RINNASTETTAVIEN KUNTAYHTEISÖJEN TASEET 31.12.

KUNTAINLIITTO-/YHTEISÖTYYPEITTÄIN - JATK.

TABELL 3. KOMMUNALFÖRBUNDENS OCH MED KOMMUNALFÖRBUNDEN JÄMFÖRBARA KOMMUNALA SAMMANSLUTNINGARS BALANSER 31.12.
ENLIGT KOMMUNALFÖRBUNDS-/SAMMANSLUTNINGSTYP - FORTS.

TASE-ERÄ	KUNTAINLIITOT JA MUUT YHTEISÖT YHTEENSÄ KOMMUNALFÖRBUND OCH ANDRA SAMMANSLUTNINGAR SAMMANLAGT	VARSINAISSET KUNTAINLIITOT YHTEENSÄ EGENTLIGA KOMMUNALFÖRBUND SAMMANLAGT	SEUTUKAAVALIITOT REGIONPLANSFÖRBUND	TERVEYDENHUOLLON KL:T KF FÖR HÄLSOVÄRD		
				YHTEENSÄ SAMMANLAGT	KANSANTERVEYSTYÖN KL:T KF FÖR FOLKHÄLSOARBETE	SAIRAALAKUNTAINLIITOT SHUKHUSKOMMUNALFÖRBUND

V A S T A T T A V A A

21 LYHYTAIKAINEN VIERAS PÄÄOMA	1906753	1822652	8713	1278644	307591	971053
211 Tilivelat	1762576	1681035	8646	1217681	284876	932805
2111 Menojäämät	741430	678705	2986	505537	116489	389048
- Valtiolla	9746	9742	1	7754	2268	5486
- Kunnille ja kuntainliitoille	30408	28834	505	23380	13682	9698
- Muille	701275	640128	2480	474402	100538	373864
2112 Veronpidätykset	276917	271943	1457	218528	55127	163401
2113 Sosiaaliturvamaksut	68753	68021	341	55723	14574	41149
2114 Kuntien maksuosuusennakkojen palautukset	369821	363489	3411	228985	54473	174512
2115 Valtion maksuosuusennakkojen palautukset	249452	249347	0	191389	38755	152634
2116 Muut tilivelat	56197	49524	450	17515	5458	12057
- Valtiolla	6453	6453	0	392	251	141
- Kunnille ja kuntainliitoille	4169	3999	27	1993	1291	702
- Muille	45574	39071	423	15129	3915	11214
212 Siirtovelat	48156	45775	67	24129	7645	16484
2121 Ennakkotulot	46263	43882	54	23290	7640	15650
- Käyttötulot	21583	19202	46	7605	2652	4953
- Lainat	17553	17553	0	9683	3875	5808
- Muut pääomatulot	7125	7125	8	6002	1113	4889
2123 Jakotettavat tulot	1883	1883	10	832	0	832
213 Kassalainat	96020	95841	0	36835	15071	21764
2131 Rahoitusvekselit	810	750	0	0	0	0
2132 Shekkiluotot	13714	13593	0	12231	4767	7464
2133 Muut kassalainat	81498	81498	0	24604	10304	14300
- Rahalaitoksilta	43314	43314	0	12724	4924	7800
- Muilta rahoituslaitoksilta	29378	29378	0	6067	4567	1500
- Muilta lainanantajilta	8806	8806	0	5813	813	5000
22 PITKÄAIKAINEN VIERAS PÄÄOMA	1845277	1738929	6042	869250	209789	659461
221 Talousarviolainat	1502728	1410233	6042	664039	202212	461827
2211 Valtiolta	41608	41608	0	3416	1418	1998
2212 Kansaneläkelaitokselta	225	225	0	0	0	0
2213 Kunnilta ja kuntainliitoilta	16750	15048	0	6663	6093	570
2214 Rahalaitoksilta	850638	793299	1717	385898	100145	285753
- Liikepankeilta	475906	443877	507	212534	50529	162005
- Säästöpankeilta	239621	215854	675	85911	23341	62570
- Osuuspankeilta	135109	133566	535	87452	26275	61177
2215 Vakuutuslaitoksilta	135589	131049	782	72302	31578	40724
2216 Kiinnitysluottopankeilta ja -laitoksilta	360152	331254	3543	175046	59123	115923
2217 Muilta rahoituslaitoksilta	35038	35021	0	19850	3534	16316
2218 Muilta kotim. lainanantajilta	62737	62737	0	867	322	545
2219 Ulkomailta	0	0	0	0	0	0
222 Nostamattomat lainat	146362	132508	0	72127	6835	65292
223 Muut pitkäaikaiset velat	196188	196188	0	133084	742	132342
23 HUOSTASSA OLEVAT PÄÄOMAT	69444	69224	25	21557	3151	18406
24 VARAUKSET	556612	521835	118	314282	67184	247098
241 Siirtomäärärahat	556392	521835	118	314282	67184	247098
- Käyttömenoihin	10197	7472	118	266	0	266
- Pääomamenoihin	546193	514361	0	314015	67184	246831
242 Hank.ennakoita vast. määrärahat	220	0	0	0	0	0
25 OMA PÄÄOMA	18212856	17940854	27887	13977615	2444297	11533318
251 Rahastojen pääomat	344982	297505	2683	176420	22276	154144
2511 Omät rahastot	332719	287445	2683	172996	21992	151004
2512 Lahjoitusrahastot	12262	10059	0	3423	284	3139
252 Käyttöpääoma	17855004	17633189	25204	13801062	2422019	11379043
253 Ylijäämä	12871	10161	0	132	0	132
YHTEENSÄ	22590952	22093502	42786	16461347	3032008	13429339
V A S T U U T	199913	191431	0	90258	0	90258

SOSIAALITOIMEN KL:T KF FÖR SOSIALVÄSENDET						BALANSPOST
YHTEENSÄ SAMMAN- LAGT	KASVATUS- NEUVOLAT RÄDGIVN.- BYRÅER FÖR UPPFÖSTR.- FRÅGOR	LASTEN- HUOLTOLAI- TOKSET BARNA- VÅRDSIN- RÄTTNINGAR	KEHITYS- VAMMAHUOL- LON KL:T KF P. VÅRD AV UTV.- STÖRDA	PÄIHDE- HUOLLON KL:T KF FÖR RUSVÅRD	VANHUSTEN- HUOLTO- LAITOKSET ÅLDRINGS- VÅRDSIN- RÄTTNINGAR	1000 MK
						P A S S I V A
138640	6582	1759	107332	6572	16395	21 KORTFRISTIGT FRÄMMANDE KAPITAL
133809	6557	1759	104639	5379	15475	211 Kontoskulder
40924	589	141	33560	1426	5208	2111 Utgiftsrester
741	0	0	667	0	74	- Till staten
2145	0	0	1856	0	289	- Till kommuner och komm.förb.
38038	589	141	31037	1426	4845	- Till övriga
18514	943	180	14696	607	2088	2112 Innehållen förskottsskatt
5252	224	44	4225	166	593	2113 Socialskyddsavgifter
31321	3719	1160	20199	2038	4205	2114 Restitutioner av förskott på kommunernas betalningsandelar
35177	1084	221	30079	1076	2717	2115 Restitutioner av förskott på statens betalningsandelar
2620	0	13	1879	66	662	2116 Övriga kontoskulder
473	0	0	473	0	0	- Till staten
778	0	0	329	3	446	- Till kommuner och komm.förb.
1369	0	13	1077	63	216	- Till övriga
2110	25	0	1143	693	249	212 Resultatregleringar
2108	25	0	1141	693	249	2121 Inkomstförskott
1301	25	0	1124	64	88	- Driftsinkomster
150	0	0	0	0	150	- Lån
657	0	0	17	629	11	- Övriga kapitalinkomster
2	0	0	2	0	0	2123 Periodiserade inkomster
2720	0	0	1550	500	670	213 Kassalån
0	0	0	0	0	0	2131 Finansieringsväxlar
50	0	0	50	0	0	2132 Checkkredit
2670	0	0	1500	500	670	2133 Övriga kassalån
1650	0	0	1500	0	150	- Av penninginrättningar
970	0	0	0	500	470	- Av övriga finansinstitut
50	0	0	0	0	50	- Av övriga långgivare
14973	74	10	1426	398	13065	22 LÅNGFRISTIGT FRÄMMANDE KAPITAL
13930	74	10	1426	398	12022	221 Budgetlån
178	0	0	178	0	0	2211 Av staten
0	0	0	0	0	0	2212 Av Folkpensionsanstalten
120	0	0	0	0	120	2213 Av kommuner och komm.förbund
7973	74	0	916	283	6700	2214 Av penninginrättningar
4900	0	0	805	22	4073	- Av affärsbanker
1714	74	0	0	0	1640	- Av sparbanker
1359	0	0	111	261	987	- Av andelsbanker
1980	0	10	331	59	1580	2215 Av försäkringsanstalter
3613	0	0	0	56	3557	2216 Av hypoteksbanker och inrättningar
0	0	0	0	0	0	2217 Av övriga finansinstitut
67	0	0	1	0	66	2218 Av övriga inhemska långgivare
0	0	0	0	0	0	2219 Från utlandet
978	0	0	0	0	978	222 Olyfta lån
65	0	0	0	0	65	223 Övriga långfristiga skulder
33389	0	0	32598	17	774	23 FÖRVALTAT KAPITAL
17378	10	0	15706	769	893	24 RESERVERINGAR
17378	10	0	15706	769	893	241 Reservationsanslag
2	0	0	0	0	2	- För driftsutgifter
17376	10	0	15706	769	891	- För kapitalutgifter
0	0	0	0	0	0	242 Anslag för anskaffningsförskott
1052826	6395	7054	782948	91239	165190	25 EGET KAPITAL
24508	1175	141	18676	2887	1629	251 Fondernas kapital
20597	1175	114	14876	2887	1545	2511 Egna fonder
3912	0	27	3801	0	84	2512 Donationsfonder
1028317	5220	6913	764273	88351	163560	252 Driftskapital
0	0	0	0	0	0	253 Överskott
1257206	13062	8823	940010	98994	196317	SAMMANLAGT
58582	0	0	58378	0	204	A N S V A R S F Ö R B I N D.

TILASTOKESKUS - STATISTIKCENTRALEN

KUNTAINLIITTOJEN TALOUS 1988 - KOMMUNALFÖRBUNDENS EKONOMI 1988

TAULUKKO 3. KUNTAINLIITTOJEN JA KUNTAINLIITTOIHIN RINNASTETTAVIEN KUNTAYHTEISÖJEN TASEET 31.12.

KUNTAINLIITTO-/YHTEISÖTYYPEITTÄIN - JATK.

TABELL 3. KOMMUNALFÖRBUNDENS OCH MED KOMMUNALFÖRBUNDEN JÄMFÖRBARA KOMMUNALA SAMMANSLUTNINGARS BALANSER 31.12. ENLIGT KOMMUNALFÖRBUNDS-/SAMMANSLUTNINGSTYP - FORTS.

TASE-ERÄ	SIVISTYSTOIMEN KL:T KF FÖR BILDNINGSVÄSENDET				LIIKETOIMINNAN KL:T KF FÖR AFFÄRSVERKSAMHET	
	YHTEENSÄ SAMMAN- LAGT	PERUSKOU- LUN YLÄ- ASTEET HÖGSTADIER VID GRUND- SKOLA	AMMATTI- KOULUKUN- TAINLIITOT KF FÖR YRKES- UTBILDNING	MUUT ÖVRIGA	YHTEENSÄ SAMMAN- LAGT	SÄHKÖ- LAITOKSET ELEKTRICI- TETSVERK
1000 MK						
V A S T A T T A V A A						
21 LYHYTÄIKAINEN VIERAS PÄÄOMA	320826	1708	315085	4033	75829	54403
211 Tilivelat	255588	1647	250766	3175	65311	48061
2111 Menojäämät	83610	365	82466	779	45648	33543
- Valtiolla	1246	0	1174	72	0	0
- Kunnille ja kuntainliitoille	2627	0	2627	0	177	0
- Muille	79737	365	78665	707	45471	33543
2112 Veronpidätykset	30498	372	29608	518	2946	1331
2113 Sosiaaliturvamaksut	6115	89	5894	132	590	273
2114 Kuntien maksuosuusennakkojen palautukset	97120	594	94803	1723	2652	0
2115 Valtion maksuosuusennakkojen palautukset	22781	221	22553	7	0	0
2116 Muut tilivelat	15463	6	15441	16	13476	12914
- Valtiolla	4685	0	4685	0	903	903
- Kunnille ja kuntainliitoille	1121	0	1121	0	80	0
- Muille	9657	6	9635	16	12493	12011
212 Siirtovelat	12851	0	12349	502	6618	2443
2121 Ennakkotulot	11812	0	11310	502	6618	2443
- Käyttötulot	3632	0	3130	502	6618	2443
- Lainat	7720	0	7720	0	0	0
- Muut pääomatulot	458	0	458	0	0	0
2123 Jaksotettavat tulot	1039	0	1039	0	0	0
213 Kassalainat	52387	60	51971	356	3899	3899
2131 Rahoitusvekselit	750	0	400	350	0	0
2132 Shekkiluotot	1312	0	1306	6	0	0
2133 Muut kassalainat	50325	60	50265	0	3899	3899
- Rahalaitoksilta	25940	0	25940	0	3000	3000
- Muilta rahoituslaitoksilta	22341	0	22341	0	0	0
- Muilta lainanantajilta	2044	60	1984	0	899	899
22 PITKÄAIKAINEN VIERAS PÄÄOMA	739335	3570	727238	8527	109329	45841
221 Talousarviolainat	624463	3570	612416	8477	101759	45841
2211 Valtiolta	35148	0	34557	591	2866	2866
2212 Kansaneläkelaitokselta	225	0	225	0	0	0
2213 Kunnilta ja kuntainliitoilta	6148	1733	4415	0	2117	0
2214 Rahalaitoksilta	358432	417	354694	3321	39279	19852
- Liikepankeilta	204303	261	203072	970	21633	12178
- Säästöpankeilta	116309	156	113842	2311	11245	2060
- Osuuspankeilta	37819	0	37780	39	6401	5614
2215 Vakuutuslaitoksilta	44434	6	43189	1239	11551	1230
2216 Kiinnitysluottopankeilta ja -laitoksilta	104790	1414	102076	1300	44262	21894
2217 Muilta rahoituslaitoksilta	15171	0	13261	1910	0	0
2218 Muilta kotim. lainanantajilta	60116	0	60000	116	1687	0
2219 Ulkomailta	0	0	0	0	0	0
222 Nostamattomat lainat	57903	0	57903	0	1500	0
223 Muut pitkäaikaiset velat	56969	0	56919	50	6070	0
23 HUOSTASSA OLEVAT PÄÄOMAT	14244	0	14243	1	9	0
24 VARAUKSET	154890	0	154618	272	35167	17178
241 Siirtomäärärahat	154890	0	154618	272	35167	17178
- Käyttömeneihin	0	0	0	0	7086	5911
- Pääomameneihin	154889	0	154617	272	28081	11267
242 Hank.ennakoita vast. määrärahat	0	0	0	0	0	0
25 OMA PÄÄOMA	2423583	17615	2364526	41442	458943	235920
251 Rahastojen pääomat	59994	10	59040	944	33900	8307
2511 Omat rahastot	57269	0	56927	342	33900	8307
2512 Lahjoitusrahastot	2724	10	2112	602	0	0
252 Käyttöpääoma	2360127	17605	2302024	40498	418479	221813
253 Ylijäämä	3465	0	3465	0	6564	5800
YHTEENSÄ	3652885	22893	3575717	54275	679278	353342
V A S T U U T	26318	0	26318	0	16273	16273

LIIKETOIMINTA (JATK.) AFFÄRSVERKS. (FORTS.)		MUUT KUNTA- YHTEISÖT YHTEENSÄ ÖVRIGA KOMMUNALA SAMMAN- SLUTNINGAR SAMMANLAGT	MAAKUNTA- LIITOT LAND- SKAPS- FÖRBUND	KUNNALLI- SET KES- KUS- JÄRJESTÖT KOMMUNALA CENTRAL- ORGANI- SATIONER	MUUT ÖVRIGA	BALANSPOST 1000 MK
--	--	--	---	--	----------------	---------------------------

P A S S I V A

3870	17556	84101	2739	21333	60029	21 KORTFRISTIGT FRÄMMANDE KAPITAL
3870	13380	81541	2477	19035	60029	211 Kontoskulder
958	11147	62725	1062	10070	51593	2111 Utgiftsrester
0	0	4	0	4	0	- Till staten
177	0	1574	30	1544	0	- Till kommuner och komm.förb.
781	11147	61147	1032	8522	51593	- Till övriga
152	1463	4974	522	2876	1576	2112 Innehållen förskottsskatt
28	289	732	76	367	289	2113 Socialskyddsavgifter
2652	0	6332	0	0	6332	2114 Restitutioner av förskott på kommunernas betalningsandelar
0	0	105	105	0	0	2115 Restitutioner av förskott på statens betalningsandelar
80	482	6673	712	5722	239	2116 Övriga kontoskulder
0	0	0	0	0	0	- Till staten
80	0	170	0	0	170	- Till kommuner och komm.förb.
0	482	6503	712	5722	69	- Till övriga
0	4175	2381	83	2298	0	212 Resultatregleringar
0	4175	2381	83	2298	0	2121 Inkomstförskott
0	4175	2381	83	2298	0	- Driftsinkomster
0	0	0	0	0	0	- Lån
0	0	0	0	0	0	- Övriga kapitalinkomster
0	0	0	0	0	0	2123 Periodiserade inkomster
0	0	179	179	0	0	213 Kassalån
0	0	60	60	0	0	2131 Finansieringsväxlar
0	0	121	121	0	0	2132 Checkkredit
0	0	0	0	0	0	2133 Övriga kassalån
0	0	0	0	0	0	- Av penninginrättningar
0	0	0	0	0	0	- Av övriga finansinstitut
0	0	0	0	0	0	- Av övriga långgivare
43309	20179	106348	356	45879	60113	22 LÅNGFRISTIGT FRÄMMANDE KAPITAL
36079	19839	92495	356	45879	46260	221 Budgetlån
0	0	0	0	0	0	2211 Av staten
0	0	0	0	0	0	2212 Av Folkpensionsanstalten
2117	0	1702	0	1702	0	2213 Av kommuner och komm.förbund
16542	2885	57339	244	31195	25900	2214 Av penninginrättningar
8654	801	32029	113	19016	12900	- Av affärsbanker
7101	2084	23767	131	10636	13000	- Av sparbanker
787	0	1543	0	1543	0	- Av andelsbanker
4478	5843	4540	95	4445	0	2215 Av försäkringsanstalter
11255	11113	28898	0	8538	20360	2216 Av hypoteksbanker och inrättningar
0	0	17	17	0	0	2217 Av övriga finansinstitut
1687	0	0	0	0	0	2218 Av övriga inhemska långgivare
0	0	0	0	0	0	2219 Från utlandet
1500	0	13854	0	0	13854	222 Olyfta lån
5730	340	0	0	0	0	223 Övriga långfristiga skulder
9	0	220	220	0	0	23 FÖRVALTAT KAPITAL
5967	12022	34777	2370	15666	16741	24 RESERVERINGAR
5967	12022	34557	2370	15446	16741	241 Reservationsanslag
0	1175	2725	1309	685	731	- För driftsutgifter
5967	10847	31832	1061	14761	16010	- För kapitalutgifter
0	0	220	0	220	0	242 Anslag för anskaffningsförskott
201019	22004	272002	11476	201438	59088	25 EGET KAPITAL
12742	12851	47477	1220	28375	17882	251 Fondernas kapital
12742	12851	45274	1220	26172	17882	2511 Egna fonder
0	0	2203	0	2203	0	2512 Donationsfonder
187513	9153	221815	8650	172086	41079	252 Driftskapital
764	0	2710	1606	977	127	253 Överskott
254175	71761	497450	17161	284317	195972	SAMMANLAGT
0	0	8482	0	2070	6412	A N S V A R S F Ö R B I N D.



Kuntainliittojen talous

Kommunalförbundens ekonomi
1988



Julkaisussa on tietoja kuntainliittojen ja joidenkin muiden kuntayhteisöjen menoista ja tuloista sekä varoista ja veloista vuoden 1988 tilinpäätösten mukaan. Tiedot esitetään kuntainliittotyypeittäin. Kuntainliittojen menot ja tulot esitetään myös tehtävittäin ja meno- ja tulolajeittain.

Publikationen innehåller uppgifter om kommunalförbundens och vissa andra kommunala sammanslutningars utgifter och inkomster samt tillgångar och skulder enligt boksluten för 1988. Uppgifterna ges enligt kommunalförbundstyp. Kommunalförbundens utgifter och inkomster anges även efter uppgift och utgifts- och inkomstslag.

Julkaisujen myynti:

Tilastokeskus
PL 504
00101 Helsinki
(90) 17 341

Försäljning:

Statistikcentralen
PB 504
00101 Helsingfors
(90) 17 341

Hinta – Pris

60 mk

ISSN 0784-8323
= Julkinen talous
ISSN 0784-9699