

# tilastotiedotus statistisk rapport

Arkisto

ISSN 0355-225X

Tilastokeskus  
Statistikcentralen

1977

Tiedustelut - Förfrågningar

Päiväys - Datum

N:o - Nr

Maija Loimu  
Ethel Kiuru  
Ilona Koskimaa  
Puh. 90-611 022/397  
Tel.

25.01.1977

KA 1977:2

---

TUKKU- JA VÄHITTÄISKAUPAN ENNAKKOTIEDOT  
lokakuu 1976

---

PARTI- OCH DETALJHANDELNS FÖRHANDSUPPGIFTER  
oktober 1976

---

JAKAJA: Valtion painatuskeskus, PL 516 00101 Helsinki 10  
Puhelin 90-539011/tilaukset  
Käteismyynti, Annankatu 44.  
DISTRIBUTÖR: Statens tryckericentral, PB 516 00101 Helsingfors 10  
Telefon 90-539011/beställningar  
Kontantförsäljning, Annegatan 44.

15779-76/Star Copier/7356

Lokakuussa myös tukkukaupan myynnin määrä oli edellisvuotista pienempi

Tilastokeskuksen laskema myynnin volyymi oli lokakuussa tukkukaupassa 3,8 % ja vähittäiskaupassa 9,7 % pienempi kuin vuotta aikaisemmin. Myynnin volyymi oli tammi-lokakuussa 1976 tukkukaupassa 0,3 % ja vähittäiskaupassa 7,0 % pienempi kuin vastaavana ajanjaksona edellisellä vuonna.

Tukkukaupassa myynnin volyymi kasvoi eniten muussa tuotantotarvikekaupassa (34,3 %). Myynnin määrän kasvu oli voimakasta myös puutavaratukkukaupassa (19,5 %). Vähennys oli suurinta autoalan tukkukaupassa (17,5 %). Huomattavaa vähennystä tapahtui myös tekstiili-, vaatetus- ja nahkatavarain tukkukaupassa (12,7 %).

Vähittäiskaupassa myynnin volyymi kasvoi eniten maataloustarvikkeiden kaupassa (17,8 %). Myynnin määrän kasvu oli voimakasta myös kemikaalitarvarain kaupassa (16,4 %) ja puku- ja turkistavarain kaupassa (7,7 %). Eniten vähennystä oli muussa elintarvikkeiden vähittäiskaupassa (35,8 %). Huomattavaa vähennystä tapahtui myös liha-, kala- ja vihannesvähittäiskaupassa (35,4 %).

I oktober även partihandelns försäljningsvolym var mindre än året förut

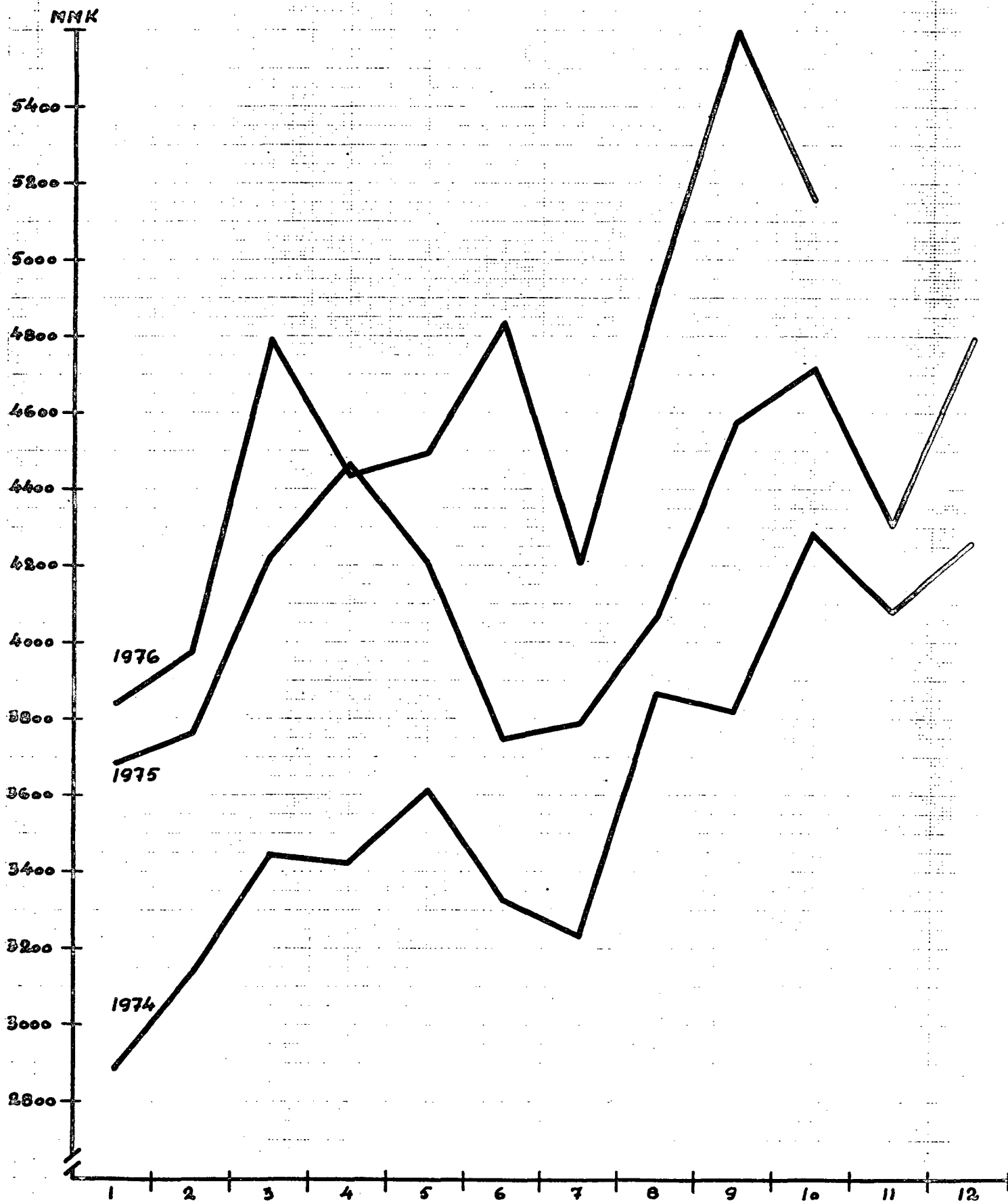
Enligt statistikcentralens beräkningar var försäljningsvolym i oktober inom partihandel 3,8 % och inom detaljhandel 9,7 % mindre än året förut. Försäljningsvolymen var under perioden januari- oktober 1976 inom partihandel 0,3 % och inom detaljhandel 7,0 % mindre än under motsvarande period föregående år.

Inom partihandeln ökade försäljningsvolymen mest (34,3 %) i annan partihandel med produktionsvaror. Försäljningsvolymen ökade även kraftigt i partihandel med trävaror (19,5 %). Minskningen var störst (17,5 %) inom partihandel med bilar. Minskningen var kraftig även i partihandel med textil-, beklädnads- och lädervaror (12,7 %).

Inom detaljhandel ökade försäljningsvolymen mest (17,8 %) i handel med lantbruksförnödenheter. Försäljningsvolymen ökade även kraftigt i handel med kemikalievaror (16,4 %) och i konfektions- och pälsvaruhandel (7,7 %). Volymen minskade mest i annan detaljhandel med livsmedel (35,8 %). Minskningen var kraftig även i kött-, fisk- och grönsaksdetaljhandel (35,4 %).

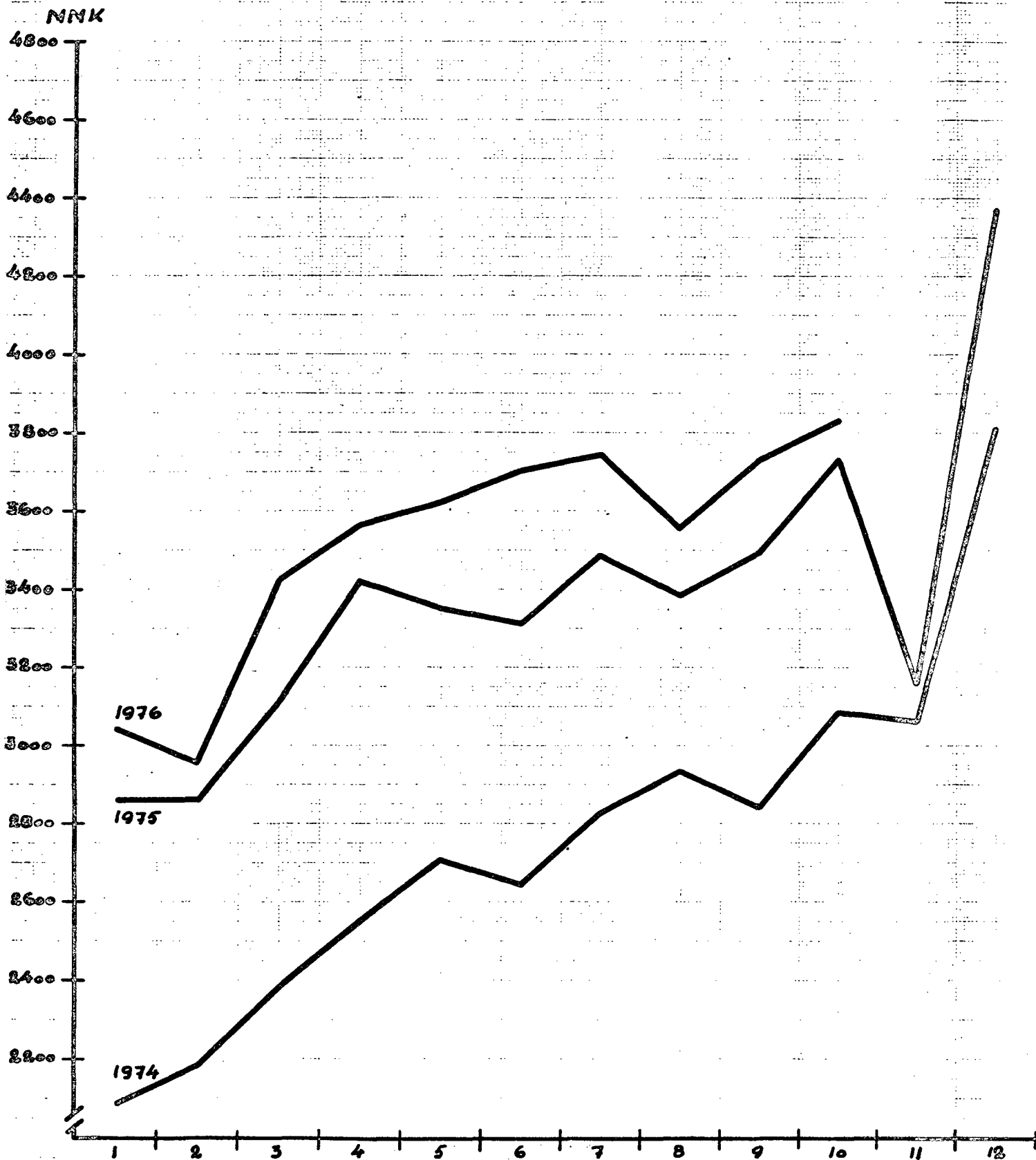
KUVIO 1

TUKKUKAUPAN MYYNTI - PARTIHANDELNS FÖRSÄLJNING



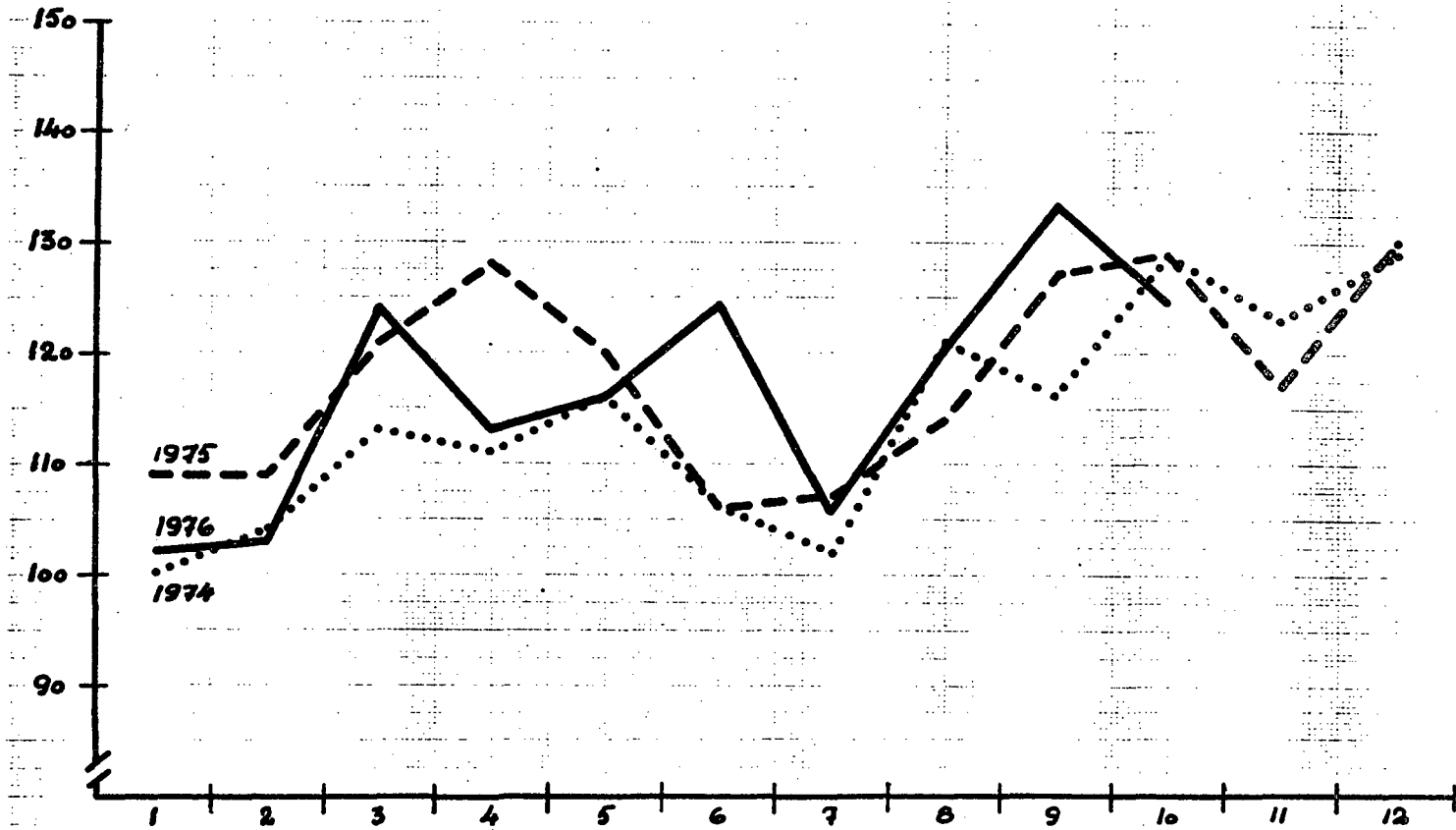
KUVIO 2

VÄHITTÄISKAUPAN MYYNTI - DETALJHANDELNS FÖRSÄLJNING



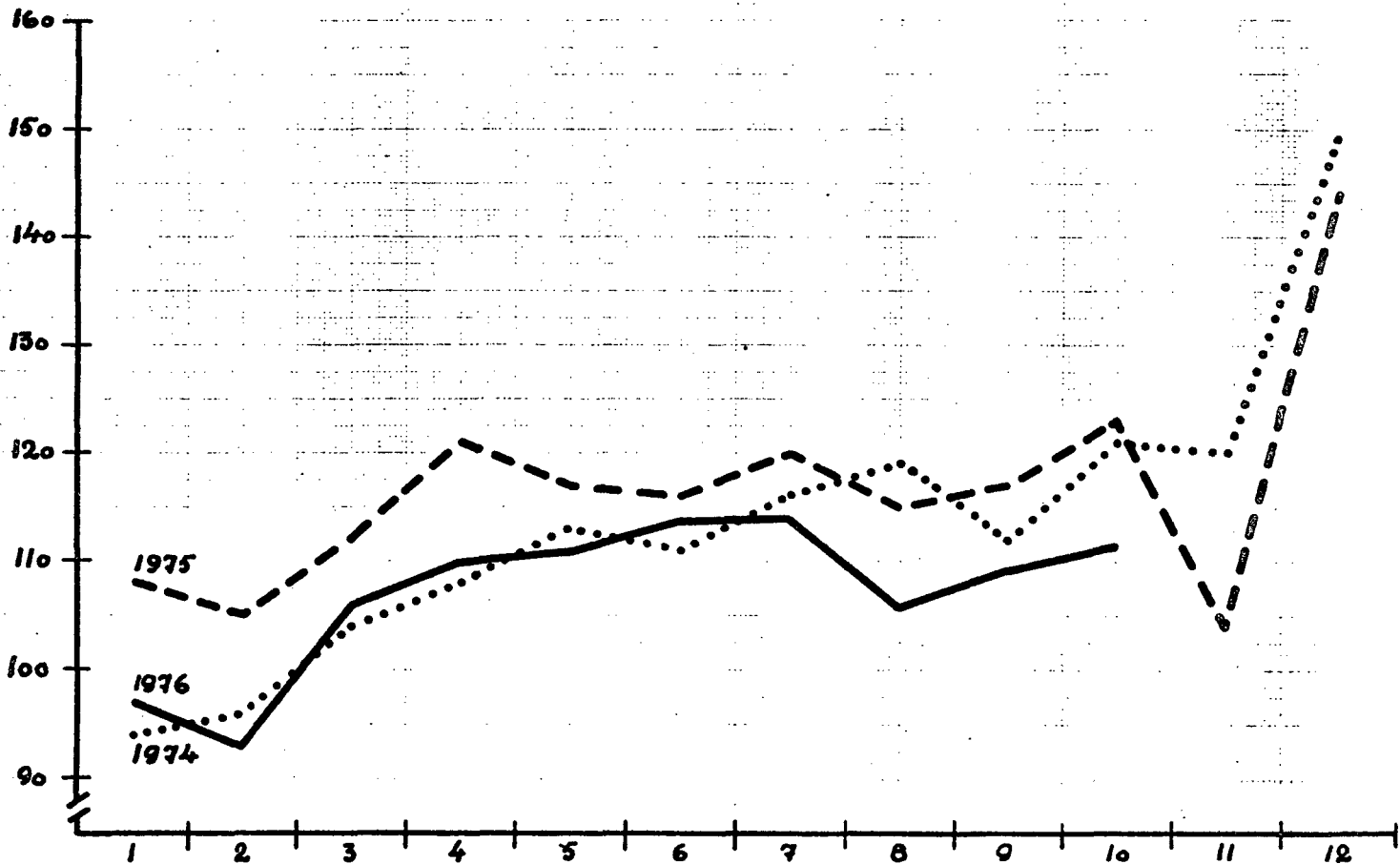
KUVIO 3

TUKKUKAUPAN VOLYYMI-INDEKSIT - PARTIHANDELNS VOLYMINDEX



KUVIO 4

VÄHITTÄISKAUPAN VOLYYMI-INDEKSIT - DETALJHANDELNS VOLYMINDEX



TUKKUKAUPAN MYNTTI - PARTIHANDELIN FÖRSÄLJNING

Vuosi ja kuukausi	Keskustukku	Muu yleis- kauppa	Annan allmän partihandel	Havinto- ja nautintoaine- kauppa	Partihandel med livs- och njutnings- medel	Tekstili-, vaate- ja nahkatavarain- kauppa	Partihandel med textil-, beklädnads- och lädervaror	Rauta- ja rakenustarvik- kauppa	Partihandel med järn- och byggnads- varor	Sähkö- ja radioarvik- kauppa	Partihandel med el- och radioarvik- artiklar	Autoalan tukku	Bilar och biförnödenheter i parti	Polttoaine- kauppa	Bränslepartiafärer	Investointi- tavara- ja raaka-aine- kauppa	Partihandel med maskin-, metalli- och rävaror	Matalouskon- sidan ja tarvikkeiden tukku	Partihandel med lantbruk- maskiner och förnödenheter	Puuta- ja tukkukauppa	Partihandel med trävaror	Muu tuotantotarvik- kauppa	Annan partihandel med produktions- varor	Lääkkeiden ja kemikaali- kauppa	Tavaroiden tukku	Partihandel med medicinal- och kemikaali- handelsvaror	Muiden tavaroiden varsinainen tukku	Egentlig partihandel med andra varor	Kaikki tukku
1976 X	1 567.4	298.4	633.1	101.7	405.7	190.1	258.4	653.2	454.2	70.8	138.9	40.8	130.6	213.5	5 156.8														
I - X	14 124.2	2 687.7	5 338.6	779.8	3 489.6	1 865.0	2 329.7	5 960.7	3 887.4	554.1	1 329.7	450.0	1 254.9	2 128.9	46 180.3														
1976 X	249	199	242	288	253	226	188	315	193	226	260	250	245	225	240														
1976 X	+ 9.8	- 5.9	+ 34.7	- 5.8	+ 6.9	- 10.3	+ 1.2	+ 13.3	+ 3.2	+ 35.9	+ 18.1	+ 17.3	+ 6.3	+ 4.3	+ 9.3														
I - X	+18.7	+ 4.8	+ 14.5	+ 0.2	+ 5.7	+ 0.6	- 2.4	+ 20.6	- 3.2	+ 17.1	+ 25.3	+ 19.8	+23.3	+12.5	+12.0														
1976 X	136	108	135	159	128	131	91	133	103	113	118	135	103	120	125														
1976 X	- 2.8	-16.5	+18.2	-18.0	- 5.4	-17.2	-11.5	- 6.1	- 5.4	+ 8.6	+ 0.1	+21.1	-18.1	- 3.0	- 3.8														
I - X	+ 5.6	- 6.5	- 0.4	-12.7	- 1.5	- 6.2	-17.5	+ 1.3	- 7.9	- 5.2	+19.5	+34.3	- 9.1	+ 7.1	- 0.3														

Myynti milj. mk - Försäljning milj. mk

Arvoindex - Värdindex (1972 = 100)

Arvonmuutos 1976/1975 %:a (Vastaavaan kuukauteen verrattuna) - Värdförändring 1976/1975 % (Jämförande med motsvarande månad)

Volymindex - Volymindex (1972 = 100)

Volymindex 1976/1975 %:a (Vastaavaan kuukauteen verrattuna) - Värdförändring 1976/1975 % (Jämförande med motsvarande månad)

VÄHITTÄISKAUPAN MYINTI - DETALJHANDELNS FÖRSÄLJNING

Vuosi ja kuukausi År och månad	Varusatalokauppa	Diversehandl	Elintarvikkeiden yleisvähittäiskauppa	Matto-, mellejertuote- ja leipä- vähittäiskauppa	Mjölök-, mellejertuote- och bröds- detaljhandel	Liha-, kala- ja vähännesvähittäis- kauppa	Kött- handl	Muu elintarvikkeiden vähittäiskauppa	Annan detaljhandel med livsmedel	Tekstiili- ja vaatetusalan yleis- vähittäiskauppa	Yhteinen tekstiilivaru- och konfektions- detaljhandel	Kangas-, sisustus- ja ompelu- vähittäiskauppa	Detaljhandel med tyger, inrednings- textiler och sömnadstillbehör	Puku- ja turkkisvaarain vähittäis- kauppa	Aasuste-, hatu- ja nahkatavarain vähittäiskauppa	Detaljhandel med ekiperingsartiklar, hattar och lädervaror	Jalkineiden vähittäiskauppa	Skodetaljhandel	Rauta- ja rakennustarvikkeiden vähittäiskauppa	Handel med järn- och byggnads- varor	Matalousstarvikkeiden vähittäis- kauppa	Detaljhandel med lantbrukstor- nödenheter	Sähköalan tarvikkeiden vähittäis- kauppa	Detaljhandel med elvaror	Muu rauta-alan vähittäiskauppa	Annan detaljhandel med järnvaror
	Varusatalokauppa	Diversehandl	Elintarvikkeiden yleisvähittäiskauppa	Matto-, mellejertuote- ja leipä- vähittäiskauppa	Mjölök-, mellejertuote- och bröds- detaljhandel	Liha-, kala- ja vähännesvähittäis- kauppa	Kött- handl	Muu elintarvikkeiden vähittäiskauppa	Annan detaljhandel med livsmedel	Tekstiili- ja vaatetusalan yleis- vähittäiskauppa	Yhteinen tekstiilivaru- och konfektions- detaljhandel	Kangas-, sisustus- ja ompelu- vähittäiskauppa	Detaljhandel med tyger, inrednings- textiler och sömnadstillbehör	Puku- ja turkkisvaarain vähittäis- kauppa	Aasuste-, hatu- ja nahkatavarain vähittäiskauppa	Detaljhandel med ekiperingsartiklar, hattar och lädervaror	Jalkineiden vähittäiskauppa	Skodetaljhandel	Rauta- ja rakennustarvikkeiden vähittäiskauppa	Handel med järn- och byggnads- varor	Matalousstarvikkeiden vähittäis- kauppa	Detaljhandel med lantbrukstor- nödenheter	Sähköalan tarvikkeiden vähittäis- kauppa	Detaljhandel med elvaror	Muu rauta-alan vähittäiskauppa	Annan detaljhandel med järnvaror
1976 X	473.0	562.1	578.3	20.5	22.5	63.8	37.9	35.4	103.2	67.3	52.9	135.7	49.7	90.9	31.4											
I - X	4 105.4	5 310.6	5 489.4	203.6	220.0	735.2	284.0	323.9	701.2	533.5	393.9	1 150.5	350.8	933.3	392.7											
1976 X	234	199	172	138	110	233	239	202	233	164	269	205	374	198	193											
1976 X	+ 8.7	+ 5.0	+ 3.9	- 8.7	- 26.5	- 19.8	+ 0.2	- 2.3	+ 15.8	+ 9.6	+ 13.7	+ 3.7	+ 37.7	- 16.3	+ 1.8											
I - X	+ 9.2	+ 15.0	+ 9.2	+ 7.8	- 15.6	+ 1.5	+ 1.6	+ 2.8	+ 13.3	- 0.7	+ 12.5	- 0.5	+ 11.3	+ 1.1	+ 6.6											
1976 X	130	106	90	71	58	127	138	110	137	98	143	100	202	159	117											
1976 X	- 2.7	- 8.6	- 10.5	- 25.8	- 35.4	- 35.8	- 8.6	- 9.9	+ 7.7	- 1.5	- 4.9	- 9.6	+ 17.8	- 15.9	- 5.4											
I - X	- 2.2	- 0.2	- 6.8	- 8.7	- 27.0	- 26.2	- 8.8	- 4.1	+ 4.5	- 10.6	- 12.3	- 9.3	- 1.7	- 1.0	- 3.4											

