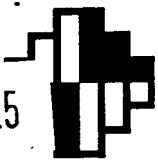


ÄI 25



# tilastotiedotus statistisk rapport

-7.4.82

ISSN 0355-2357

**Tilastokeskus  
Statistikcentralen  
Central Statistical Office of Finland**

# 1982

Tiedustelut - Förfrågningar

Päiväys - Datum

Sarja ja nro - Serie och nr

Hannu Siitonen  
Tapio Oksanen  
Anna-Maija Lehto  
Puh. 90-58001  
Tel.

7.4.1982

TY 1982:7

TYÖVOIMA  
ARBETSKRAFT

---

TYÖVOIMATIEDUSTELU 1981, ennakkotietoja

---

ARBETSKRAFTSENKÄTEN 1981, förhandsuppgifter

---

Tilastokirjasto  
Statistikbiblioteket

## Työvoimatiedustelu 1981

Työvoimaan kuului vuonna 1981 lähes 2 370 000 henkeä ilmenee Tilastokeskuksen työvoimatiedustelun keräämistä ennakkotiedoista. Noin 65 prosenttia 15 - 74-vuotiaasta väestöstämme oli siten viime vuonna joko työssä tai työttömänä. Työvoiman määrästä, joka edelleenkin kasvoi edelliseen vuoteen verrattuna, nyt yli kahdella prosentilla, 47 prosenttia oli naisia. Naisten osuus on viime vuosina kasvanut. Työvoimaan kuuluvien naisten suhteellinen osuus työikäisistä naisista nousi edellisen vuoden 58,6 prosentista 60:een prosenttiin vuonna 1981. Miehillä vastaava työvoimaosuuden kasvu oli vain runsaat puoli prosenttiyksikköä.

### Työllisyyskehityksessä vaihtelua eri toimialoilla

Vaikka työvoimatiedustelun vuositason lukujen mukaan työllisten kokonaismäärä kasvoi n. 40 000 hengellä edellisestä vuodesta, tapahtui joillakin toimialoilla käänne huonompaan etenkin loppupuolella vuotta. Maataloudessa työllisten määrä vuositasolla pysyi jo kolmantena peräkkäisenä vuotena samana. Metsätaloudessa työllisyys laski vuoden 1980 tilanteeseen nähden n. 10 prosenttia. Näillä ns. alkutuotannon toimialoilla työskenteli viime vuonna n. 11 prosenttia kaikista työllisistä. Teollisuudessa kasvu hidastui viime vuonna tuntuvasti ja melkein pysähtyi vuoden viimeisellä neljänneksellä. Rakennustoiminta työllisti lähes viisi prosenttia enemmän väkeä kuin vuotta aikaisemmin. Kasvusta lankeaa suhteellisesti suuri osa maa- ja vesirakennuksen osalle. Teollisuudessa ja rakennustoiminnassa yhteensä työskenteli n. 35 prosenttia kaikista työllisistä vuonna 1981.

Kaupan ja ravitsemistoiminnan alalla työllisten määrä pysyi viime vuonna edellisen vuoden tasolla nimenomaa ravitsemistoiminnan ansiosta, varsinaisen kaupan piirissä työllisten määrä laski. Liikenteen ja rahoitus- ja vakuutustoiminnan työllisyys kasvoi edelleen joskin edellisvuotta hitaammin.

Varsinaisten palvelusten toimialalla ei juuri ollut käännteestä huonompaan merkkejä havaittavissa vuoden 1981 aikana. Työllisten määrä pysyi tasaisen korkeana kaikilla neljänneksillä, ja kokonaistyöllisyyden kasvusta yli puolet tuli palvelusten osalle. Palveluelinkeinoissa yhteensä työskenteli n. 54 prosenttia kaikista työllisistä vuonna 1981.

## Työttömyys kääntyi nousuun

Vuoden 1978 suurtyöttömyyden jälkeen vallinnut hitaasti aleneva suunta työttömyyslukuissa kääntyi viime vuonna jälleen nousuun. Koko kuluneen vuoden ajan mitattiin edellistä vuotta synkempiä työttömyyslukuja. Kokonaistyöttömyys nousi toistakymmentä prosenttia ja oli vuonna 1981 keskimäärin 125 000 henkeä eli 5,3 prosenttia työvoimasta.

Vuoden 1981 työttömyyttä tarkasteltaessa kiinnittyy huomio myös työttömyyden kasvuun vanhimmissa ikäryhmissä. Vuonna 1980 alle 25-vuotiaiden työttömyysaste oli 10,1, 25 - 54-vuotiaiden 3,6 ja yli 55-vuotiaiden 5,3 prosenttia. Vuonna 1981 vastaavat työttömyysprosentit olivat nuorilla 10,8, keski-ikäryhmissä 3,6 ja yli 55-vuotiailla 8,8 prosenttia. Työvoimatiedustelussa lasketaan työttömiksi myös työttömyyseläkettä saavat, joiden määrä on viime aikoina noussut.

Työttömyys nousi vuonna 1981 edellisestä vuodesta kaikissa lääneissä Ahvenanmaata ja Hämeen lääniä lukuunottamatta. Prosentteissa laskettuna työttömyys oli viime vuonna koko maan keskimäärää alhaisempaa Uudenmaan, Turun ja Porin, Hämeen ja Vaasan lääneissä sekä Ahvenanmaalla.

Vuonna 1981 tehtiin työvoimatiedustelun mukaan kaikkiaan 4 051 miljoonaa työtuntia, mikä jää hieman alle edellisen vuoden tuntimäärän. Vaikka työllisten määrä samaan aikaan kasvoi, selittävät työpanoksen lievää laskua työssäoloasteen aleneminen (lisääntyneet loma- ja vapaapäivät, lyhennetyt työviikot) sekä työajan kehittyminen osa-aikatyön suuntaan edellisestä vuodesta.

Työvoimatiedustelun vuosituloksia 1981-1979 sekä neljännesvuosituloksia 1981

1 000 henkeä/miljoona työpäivää/miljoona työtuntia

	1981	1980	1979	Muutos 1981/-80 %	1981 vuosineljännekset			
					I	II	III	IV
15 - 74-vuotias väestö	3 629	3 606	3 593	23	3 620	3 623	3 630	3 642
Työvoima	2 369	2 315	2 273	54	2 292	2 382	2 458	2 346
Työlliset	2 244	2 203	2 134	41	2 163	2 262	2 332	2 219
Työttömät	125	112	139	13	129	120	126	127
Työvoimaan kuulumaton väestö	1 260	1 291	1 320	- 31	1 328	1 241	1 172	1 296
Työvoimaosuus %	65,3	64,2	63,3		63,3	65,7	67,7	64,4
Työttömyysaste %	5,3	4,8	6,1		5,6	5,0	5,1	5,4
Työlliset toimialoitin:	2 244	2 203	2 134	41	2 163	2 262	2 332	2 219
Maa- ja metsätalous	248	253	250	- 5	242	249	265	237
Teollisuus	621	605	581	16	605	628	642	605
Rakennustoiminta	156	149	150	7	145	155	167	158
Kauppa ja rav.toiminta	315	315	305	0	304	319	327	311
Liikenne	171	169	166	2	167	169	180	169
Rahoitus- ja vak.toiminta	132	128	120	4	120	131	139	137
Palvelukset	587	564	544	23	567	595	594	592
Tuntematon	14	20	18	- 6	13	16	18	10
Työlliset:								
Työssäoloaste %	87,8	88,1	88,9		92,5	88,3	78,0	93,1
Ylityöaste %	6,8	6,7	6,5		6,8	6,6	6,3	7,3
Sivutyöaste %	3,4	3,7	3,6		4,0	3,3	2,7	3,8
Tehdyt työpäivät (milj.)	515,6	514,8	501,2	0,8	130,0	127,4	121,2	137,0
Tehdyt työtunnit (milj.)	4051,2	4053,3	3934,8	-2,1	1012,0	1006,5	960,2	1072,5

1) Muutosprosentit on laskettu pyöristämättömistä luvuista

Taulut  
Tabeller

Vuosi 1981 - År 1981

Taulu Tabell	Sivu Sida
1. Työikäinen väestö pääryhmittäin sukupuolen mukaan Befolkning i arbetsålder i huvudgrupper enligt kön	5
2. Työllisten työssäolo sukupuolen mukaan Sysselsattas deltagande i arbete enligt kön	5
3. Työlliset toimialoittain sukupuolen mukaan sekä tehdyt työpäivät ja työtunnit toimialoittain Sysselsatta efter näringsgren och kön samt utförda arbetsdagar och arbetstimmar enligt näringsgren	6
4. Työikäinen väestö pääryhmittäin ja lääneittäin Befolkning i arbetsålder i huvudgrupper efter åldersgrupp	7
5. Työikäinen väestö pääryhmittäin iän mukaan Befolkning i arbetsålder i huvudgrupper efter åldersgrupp	8
6. Työlliset työajan ja sukupuolen mukaan Sysselsatta efter arbetstid och kön	9
7. Työllisten ajankäyttö päivinä sukupuolen mukaan Sysselsattas tidsanvändning i dagar enligt kön	9
8. Työlliset ammattiaseman mukaan toimialoittain Sysselsatta efter yrkesställning och näringsgren	10
9. Työlliset toimialoittain ja lääneittäin Sysselsatta efter näringsgren och länsvis	11
10. Tehdyt työpäivät toimialoittain ja lääneittäin Utförda arbetsdagar efter näringsgren och länsvis	12
11. Tehdyt työpäivät ja työtunnit työllisten ammatti- aseman mukaan toimialoittain Utförda arbetsdagar och arbetstimmar enligt sysselsattas yrkesställning och näringsgren	13

Liite: Kuvioita  
Bilaga: Figurer

Työvoimatiedustelun menetelmä, käsitteet ja määritelmät  
on esitetty julkaisussa uudistettu työvoimatiedustelu  
(tilastotiedotus TY 1976:20)  
Arbetskraftsenkätens metod, begrepp och klassificeringar  
har framlagts i publikationen den förnyade arbetskraftsenkäten  
(statistisk rapport TY 1976:20)

1. Työikäinen väestö pääryhmittäin sukupuolen mukaan  
Beforkning i arbetsålder i huvudgrupper enligt kön  
Vuosi 1981 - År 1981

Pääryhmä - Huvudgrupp	Yhteensä Sammanl.	Miehet Män	Naiset Kvinnor	Muutos yhteensä Förändring sammanlagt 81/80	%
	1 000 henkeä - personer				
15-74 vuotias väestö					
Befolkning i åldern 15-74 år	3 629	1 760	1 869	23	0,6
Työvoima - Arbetskraften	2 369	1 247	1 122	54	2,3
Työlliset - Sysselsatta	2 244	1 180	1 064	41	1,9
Työttömät - Arbetslösa	125	67	58	13	11,8
Alle 25-vuotiaat työttömät					
Arbetslösa under 25 år	41	22	19	3	7,1
Työvoimaan kuulumaton väestö					
Befolkning ej i arbetskraften	1 260	513	747	- 31	- 2,4
Kotitaloustyötä tekevät					
I hushållsarbete	185	4	181	- 13	- 6,6
Koululaiset ja opiskelijat					
Studera	346	167	179	2	0,7
Työvoimaosuus %					
Rel. arbetskraftstal %	65,3	70,8	60,0		
Työttömyysaste %					
Rel. arbetslöshetstal %	5,3	5,4	5,2		
Työttömyysaste, alle 25-vuotiaat					
Rel. arbetslöshetstal, under 25 år	10,8	11,2	10,4		

2. Työllisten työssäolo sukupuolen mukaan  
Sysselsattas deltagande i arbete enligt kön  
Vuosi 1981 - År 1981

	Yhteensä Sammanl.	Miehet Män	Naiset Kvinnor	Muutos yhteensä Förändring sammanlagt 1981/1980	%
	1 000 henkeä - personer				
Työlliset - Sysselsatta	2 244	1 180	1 064	41	1,9
Työssä - I arbete	1 971	1 056	915	30	1,6
Poissa työstä - Frånvarande	226	100	126	14	6,8
Lomalla - På semester	149	76	73	17	12,7
Sairaana - Sjuk	40	21	19	0	1,3
Muu syy - Annan orsak	37	3	34	- 3	- 6,8
Ei tietoa - Uppgift saknas	47	24	23	- 3	- 7,3
Työssäoloaste %					
Relativt närvarotal %	87,8	89,5	86,0		
Ylityötä tehneet					
Utfört övertidsarbete	152	103	49	5	2,9
Sivutyötä tehneet					
Haft bisyssla	77	48	29	- 4	- 4,4

TY 51 TYÖVOIMATIEDUSTELU - ARBETSKRAFTSENKÄTEN

3. TYÖLLISET TOIMIALOITTAIN SUKUPUOLEN MUKAAN SEKÄ TEHDYT TYÖPÄIVÄT JA TYÖTUNNIT TOIMIALOITTAIN  
SYSSELSATTÄ EFTER NÄRINGSGREN OCH KÖN SAMT UTFÖRDA ARBETSDAGAR O ARBETSTIMMAR ENLIGT NÄRINGSGREN

VUOSI 1981 - ÅR 1981

TOIMIALA - NÄRINGSGREN	TOL -NI	1000 HENKEÄ - 1000 PERSONER		1000 PÄIVÄÄ 1000 DAGAR		1000 TUNTIA 1000 TIMMAR	
		1000 HENKEÄ - SAMMANL. MÄN	1000 PERSONER - NAISET KVINNGR	1000 PÄIVÄÄ DAGAR	1000 PÄIVÄÄ DAGAR	1000 TUNTIA TIMMAR	1000 TUNTIA TIMMAR
KAIKKI TOIMIALAT - ALLA NÄRINGSGRENAR	0-9	2 244	1 180	1 064	515 605	4 051	238
MAA- JA METSÄTALOUS - JORD O SKOGSBRUK	1	248	150	98	74 429	593	075
MAATALOUS - JORDBRUK	11,13	200	106	94	62 727	500	234
METSÄTALOUS - SKOGSBRUK	12	48	44	4	11 701	92	841
TEOLLISUUS - INDUSTRI	2,3,4	621	405	216	139 152	1 111	730
KULUTUSTAV.TEOLL. - KONSUM.VARUIND.	31,32	135	49	86	30 155	240	746
PUU-,PAPERI- JA GRAAFINEN TEOLL.							
- TRÄVARU-,PAPPERS- O GRAFISK IND.	33,34	169	116	53	37 649	298	860
METALLI- JA KAIVANNAISTEOLL.							
- METALL- O GRUVINDUSTRI	2,37,38	214	168	46	48 341	387	934
MUU TEOLLISUUS - ÖVRIG IND.	35,36,39,4	102	71	31	22 982	183	994
RAKENNUSTOIMINTA - BYGGNADSVVERKSAMHET	5	156	139	17	36 014	290	040
TALONRAK.TOIMINTA - HUSBYGGN.VERKS.	51	112	100	12	25 843	208	271
MAA- JA VESIRAK. - ANLÄGGNINGSVVERKS.	52	44	39	5	10 146	81	588
KAUPPA - HANDEL	6	315	125	190	73 194	574	944
TUKKU- JA VÄHITTÄISKAUPPA							
- PARTI- O DETALJHANDEL	61,62	261	116	145	60 968	477	274
RAVITSEMIS- JA MAJOITUSTOIMINTIA							
- RESTAURANG- O HOTELLVERKSAMHET	63	54	9	45	12 173	97	234
LIIKENNE - SAMFÄRDESEL	7	171	125	46	37 572	298	761
RAHOITUS- JA VAKUUTUSTOIMINTIA							
- BANK- O FÖRSÄKRINGSVERKSAMHET	8	132	50	82	29 060	222	076
PALVELUKSET - TJÄNSTER	9	587	180	407	125 192	952	991
JULKINEN HALLINTO,PUHTAANAPITO							
- OFFENTL.FÖRVALT.,RENHÄLLNING	91,92	131	63	68	28 644	216	515
MUUT YHT.KUNN.PALVELUKSET							
- ANDRA SANHÄLLSTJÄNSTER	93	377	81	296	78 841	603	182
MUUT PALVELUKSET - ÖVRIGA TJÄNSTER	94-96	76	35	41	17 228	130	130
TUNTEMATON - OKÄND	0	14	6	8	990	7	619

HUOM. 1 TOIMIALATIEDOT 1-NUMEROTASOLLA SISÄLTÄVÄT MYÖS TAPAUKSET, JOISTA TOIMIALAA EI OLE PYSTYTTY SELVITTÄMÄÄN 2-NUMEROISENA  
NÄRINGSGRENUPPGIFTER PÄ 1-SIFFERNÄÄ OMFATTAR ÄVEN DE FALL FÖR VILKA NÄRINGSGRENEN INTE KUNNAT UTREDAS PÄ 2-SIFFERNÄÄ

HUOM. 2 PYÖRISTYKSIÄ JOHTUEN PÄIVÄ- JA TUNTITTIETOJA YHTEENLASKETTAESSA SUMMAT POIKKEAVAT TAILUSSA OLEVISTA KOKONAISSUMMISTA  
PÄ GRUND AV AVRUNDNINGAR AVTIKER SUMMORNA VID ADDITION AV UPPGIFTER OM DAGAR OCH TIMMAR FRÄN TOTALSUMMORNA I TABELLEN

TY 51 TYÖVIMATIETOJEN - ARBETSKRAFTSENKÄTEN

4. TYÖIKÄINEN VÄESTÖ PÄÄRYHMITTÄIN JA LÄÄNEITTÄIN  
BEFOLKNING I ARBETSÅLDER I HUVUDGRUPPER LÄNSVIS

VUOSI 1981 - ÅR 1981

LÄÄNI - LAN	1000 HENKÄ - 1000 PERSONER				PROSENTTIA - PRCCENT		
	15-74 V. VÄESTÖ - BEFOLKNING I ÅLDERN 15-74 ÅR	YHTEENSÄ TYÖVOIMA - ARBETSKRAFTEN	YHTEENSÄ TYÖVOIMA - ARBETSKRAFTEN	TYÖVOIMA-OSUUS	REL. ARBETS- KRAFTSTAL	TYÖTTÖMYYS-ASTE	REL. ARBETS- LÖSHETSTAL
KOKO MAA - HELA RIKET	3 629	2 369	2 244	125	1 260	65,3	5,3
UUDENMAAN - NYLANDS	866	605	591	14	261	70,0	2,4
TURUN JA PORIN							
- ABO O BJÖRNEBORGS	533	344	326	18	189	64,5	5,2
AHVENANMAA - ÅLAND	15	10	10	-	5	63,3	0,4
HÄMEEN - TAVASTEUS	508	333	316	17	175	65,4	5,1
KYMEN - KYMMENE	263	168	158	10	95	64,0	6,0
MIKKELIN - ST. MICHELS	159	99	92	7	60	62,0	6,7
POHJOIS-KARJALAN							
- NORRA KARELENS	135	83	76	7	52	61,6	8,2
KUOPION - KUOPIID	191	121	112	9	70	63,6	7,7
KESKI-SUOMEN							
- HELLERSTA FINLANDS	184	115	108	7	69	62,8	6,3
VAASAN - VASA	321	207	199	8	114	64,5	4,1
OULUN - ULEÅBORGS	307	192	175	17	115	62,4	8,6
LAPIN - LAPPLANDS	147	92	81	11	55	62,7	11,7

TY 51 TYÖVOIMATIEDUSTELU - ARBETSKRAFTSENKÄTEN

5. TYÖIKÄINEN VÄESTÖ PÄRYHMITÄIN IÄN MUKAAN  
BEFOLKNING I ARBETSÅLDER I HUVUDGRUPPER EFTER ÅLDERSGRUPP

VUOSI 1981 - ÅR 1981

IKÄRYHMÄ - ÅLDERSGRUPP	1000 HENKEÄ - 1000 PERSONER				PROSENTTIA - PROCENT		
	15-74 V. VÄESTÖ - BEFOLKNING I ÅLDERN 15-74 ÅR		TYÖVOIMA - ARBETSKRAFTEN		TYÖVOIMA- OSUUS REL. ARBETS- KRAFTSTAL	TYÖTTÖMYYS- ASTE REL. ARBETS- LÖSHETSTAL	
	SAMMAN- LAGT	YHTEENSÄ SAMMAN- LAGT	YHTEENSÄ SAMMAN- LAGT	TYÖTTÖMÄT BEFOLKN. EJ I ARBETSKRAFTEN			
15 - 74	3 629	2 369	2 244	125	65,3	5,3	
15 - 19	370	115	94	21	31,1	17,9	
20 - 24	380	260	240	20	68,4	7,8	
25 - 29	403	347	331	16	86,0	4,7	
30 - 34	434	386	373	13	89,0	3,4	
35 - 39	341	311	302	9	91,0	2,8	
40 - 44	293	265	258	7	90,4	2,7	
45 - 49	270	234	226	8	86,8	3,6	
50 - 54	278	213	203	10	76,6	4,7	
55 - 59	258	153	140	13	59,4	8,7	
60 - 64	216	72	64	8	33,2	10,8	
65 - 69	204	10	10	-	4,7	0,1	
70 - 74	182	3	3	-	1,8	0,0	

6. Työlliset työajan ja sukupuolen mukaan  
Sysselsatta efter arbetstid och kön

Vuosi 1981 - År 1981

Tuntia viikossa Timmar i vecka	<u>1 000 henkeä - 1 000 personer</u>		
	Yhteensä Sammanl.	Miehet Män	Naiset Kvinnor
1-19	36	8	28
20-29	65	12	53
30-40	1 811	976	835
41-	279	158	121
Tuntematon - Okänd	53	26	27
Työlliset yhteensä Sysselsatta inalles	2 244	1 180	1 064

7. Työllisten ajankäyttö päivinä sukupuolen mukaan  
Sysselsattas tidsanvändning i dagar enligt kön

Vuosi 1981 - År 1981

	<u>1 000 päivää - 1 000 dagar<sup>1)</sup></u>		
	Yhteensä Sammanl.	Miehet Män	Naiset Kvinnor
Päivät yht. - Dagar inalles	819 316	430 838	388 477
Työpäivät - Arbetsdagar	515 605	277 769	237 836
Työttömyyspäivät			
Dagar som arbetslös	2 973	1 277	1 696
Loma- ja vapaapäivät			
Semester- o lediga dagar	246 763	130 670	116 093
Sairaspäivät - Sjukdagar	18 386	9 310	9 076
Muut päivät - Övriga dagar	17 190	2 697	14 493
Tuntematon - Okänd	18 397	9 114	9 283

1) Ks. huom. 2 taulussa 3 - Se anm. 2 tabell 3.

TY 51 TYÖVOIMATIEDUSTELU - ARBETSKRAFTSENKÄTEN

8. TYÖLLISET AMMATTIASEMAN MUKAAN TOIMIALCITTAIN SYSSELSATTIA EFTER YRKESTÄLLNING OCH NÄRINGSREN

VUOSI 1981 - ÅR 1981

		1000 HENKEÄ - 1000 PERSONER					
TOIMIALA - NÄRINGSREN	TOL -NI	TYÖLLISET - SYSSELSATTIA					
		YHTIENSÄ SAMMANL.	PALKANSAAJAT SAMMANL.	LÖNTAGARE TYÖNTEK. ARBETARE	TOIMIHEIK. FUNKTION.	MUUT TYÖL-LISET-ÖVR. SYSSELSATTIA	TUNTEM. OKÄND
KAIKKI TOIMIALAT - ALLA NÄRINGSRENAR	0-9	2 244	1 949	892	1) 039	2) 279	16
MAA- JA METSÄTALOUS - JORD O SKOGSBRUK	1	248	56	42	13	189	3
MAATALOUS - JORDBRUK	11,13	200	21	17	4	177	2
METSÄTALOUS - SKOGSBRUK	12	48	35	25	9	12	1
TEOLLISUUS - INDUSTRI	2,3,4	621	608	417	185	12	1
KULUTUSTAV-TEOLL. - KONSUM.VARUIND.	31,32	135	131	97	32	4	0
PUU-,PAPERI- JA GRAAFINEN TEOLL.							
- TRÄVARU-,PAPPERS- O GRAFISK IND.	33,34	169	166	118	47	3	0
METALLI- JA KAIVANNAISTEOLLISUUS							
- METALL- O GRUVINDUSTRI	2,37,38	214	211	139	70	3	-
MUU TEOLL. - ÖVRIG INDUSTRI	35,36,39,4	102	100	63	36	2	-
RAKENNUSTOIMINTA - BYGGNADSVERSAMHET	5	156	147	108	37	9	0
TALONRAK.TOIMINTA - HUSBYGGNADSVERKS.	51	112	106	80	25	6	0
MAA- JA VESIRAK. - ANLÄGGNINGSVERKS.	52	44	41	28	12	3	-
KAUPPA - HANDEL	6	315	287	74	211	27	1
TUKKU- JA VÄHITÄISKAUPPA							
- PARTI- O DETALJHANDEL	61,62	261	238	42	194	22	1
RAVITSEMIS- JA MAJOITUSTOIMINTA							
- RESTAURANG- O HOTELLVERKSAMHET	63	54	49	32	17	5	0
LIIKENNE - SAMFÄRDEL	7	171	155	94	60	16	0
RAHOITUS- JA VAKUUTUSTOIMINTA							
- BANK- O FÖRSÄKRINGSVERKSAMHET	8	132	128	24	103	4	0
PALVELUKSET - TJÄNSTER	9	587	565	132	430	21	1
JULKINEN HALLINTO,PUHTAANAPITO							
- OFFENTL.FÖRVALTNING,RENHÄLLNING	91,92	131	130	26	103	1	-
MUUT YHT.KUNN.PALVELUKSET							
- ANDRA SAMHÄLLSTJÄNSTER	93	377	370	68	300	7	0
MUUT PALVELUKSET - ÖVRIGA TJÄNSTER	94-96	76	62	36	26	13	1
TUNTEMATON - OKÄND	0	14	3	1	0	1	10

1) ML. PALKANSAAJAT, JOISTA TIETO TYÖNTEKIJÄ/TÖIMIHEIKILÖ ON TUNTEMATON INKL. LÖNTAGARE FÖR VILKA UPPGIFT ARBETARE/FUNKTIONÄR ÄR OKÄND

2) = YRITTÄJÄT JA AVUSTAVAT PERHEENJÄSENET - FÖRETAGARE OCH MEDHJÄLPANDE FAMILJEMEDLEMMAR KS. HUOM. 1 TAULUSSA 3 - SE ANM. 1 TABELL 3.

TY 51 TYÖVOIMATIEDUSTELU - ARBETSKRAFTSENKÄTEN

9. TYÖLLISET TOIMIALOITAIN JA LÄÄNEITTÄIN  
SYSSLSATTA EFTER NÄRINGSGRN OCH LÄNSVIS

VUOSI 1981 - ÅR 1981

		1000 HENKEÄ - 1000 PERSONER													
TOIMIALA	TOL	KOKO MAA	LÄÄNIT - LÄN	UUDEN- MAAN	PORIN	AHVE- NANMAA	HÄMEEN TAVAS-	KYMN- KYMME-	MIKKE- LIN-ST	P-KAR- JALAN	KUO- PION	KESKI- SUOMEN	VAASAN VASA	GULUN ULEA-	LAPIN LAPP- LANDS
- NÄRINGSGRN	-NI	RIKET	NY- LANDS	ÅBO O BJÖRN.	ALAND	TEHUS	NE	MICH.	LENS	N-KARE- KUOPIO	M-FIN- LANDS	BORGS			
KAIKKI TOIMIALAT		2 244	591	326	10	316	158	92	76	112	108	199	175	81	
- ALLA NÄRINGSGR. 0-9															
MAA- JA METSÄTALOUS		248	16	34	1	25	19	20	18	21	16	40	28	10	
- JORD O SKOGSBRUK 1		200	14	30	1	20	16	16	13	17	12	35	21	5	
		48	2	4	-	5	3	4	5	4	4	5	7	5	
TEOLLISUUS		621	142	114	1	116	48	22	15	26	29	54	39	15	
- INDUSTRI		135	27	28	0	29	7	5	3	7	5	15	7	2	
		169	27	17	1	33	26	10	5	9	11	13	10	7	
		214	57	52	0	33	9	5	5	6	10	19	15	3	
		102	31	17	-	21	6	2	2	4	3	7	7	2	
RAKENNUS- JA BYGGNADSVIRKESAMM.		156	35	20	1	22	12	6	5	9	8	13	17	8	
		112	27	15	1	18	8	4	3	6	5	9	11	5	
		44	8	5	0	4	4	2	2	3	3	4	6	3	
KAUPPA - HANDEL		315	111	36	1	40	22	11	8	14	14	24	22	12	
		261	96	30	1	33	17	8	7	12	10	21	18	8	
		54	15	6	0	7	5	3	1	2	4	3	4	4	
LIIKENNE - SAMFÄRDS.		171	52	25	2	19	15	6	7	7	6	14	11	7	
RAHDITUS- JA VAK.T.		132	61	16	1	15	6	3	3	5	4	8	7	3	
- BANK- O FÖRSÄKR.V.8															
PALVELUKSET		587	171	79	3	77	35	23	20	29	30	45	50	25	
- TJÄNSTER		131	43	18	0	17	8	4	4	6	7	8	10	6	
		377	104	52	2	48	22	15	13	19	20	32	34	16	
		76	24	9	1	11	4	4	3	3	3	5	6	3	
TUNTEMÄTON - OKÄND		14	3	2	-	2	1	1	0	1	1	1	1	1	

KS. HUOM. 1 TAULUSSA 3. - SE ANM. 1 TABELL 3.

TY 51 TYÖVIMATIETUSTELU - ARBETSKRAFTSENKÄTEN

10. TEHDYT TYÖPÄIVÄT TOIMIALOITTAIN JA LÄÄNEITTÄIN  
UTFÖRDA ARBETSDAGAR EFTER NÄRINGSREN OCH LÄNSVIS

VUOSI 1981 - ÅR 1981

1000 PÄIVÄÄ - 1000 DAGAR

TOIMIALA	TOL	KOKO MAA	LÄÄNI - LÄN	UUDEN- MAAN	TURUN- PORIN	AHVE- NANMAA	HÄMEEN TAVAS- TEHUS	KYMEN KYMME	MIKKE- LIN-ST. MICHELS	P-KAR- JALAN N.KARE- LENS	KUOPIO KUOPIO	KESKI- SUOMEN M.FIN- LANDS	VAASAN VASA	OULUN ULEA- BORGS	LAPIN LAPP- LANDS
- NÄRINGSREN	HELÄ RIKET	515 605	131 620	74 690	2 185	72 257	36 488	22 126	18 089	26 835	24 739	47 524	40 535	18 514	
KAIKKI TOIMIALAT															
- ALLÄ NÄRINGSGR.0-9		74 429	4 508	10 294	362	7 476	5 655	6 056	5 261	6 433	4 802	12 424	8 279	2 875	
MAA- JA METSÄTALOUS		62 727	3 931	9 225	343	6 344	4 853	5 005	4 000	5 566	3 763	11 228	6 667	1 799	
- JORD O SKOGSBRUK 1		11 713	577	1 068	20	1 132	802	1 050	1 260	867	1 039	1 196	1 612	1 076	
		12													
		139 152	32 085	25 629	273	26 003	10 813	4 838	3 342	5 933	6 340	11 977	8 608	3 308	
- INDUSTRI		30 155	6 106	6 021	35	6 429	1 566	1 179	666	1 725	928	3 415	1 600	481	
		33 334	6 166	3 743	141	7 578	5 723	2 185	1 048	2 005	2 427	2 889	2 119	1 621	
		48 341	12 932	11 882	78	7 450	2 074	1 022	1 055	1 335	2 224	4 180	3 377	729	
		22 982	6 874	3 982	18	4 530	1 450	448	572	866	760	1 491	1 512	476	
RAKENNUSTOIMINTA		36 014	8 147	4 813	262	5 086	2 728	1 416	1 048	2 171	1 800	2 979	3 731	1 831	
- BYGGNADSVÄRKSAMH.5		25 843	6 323	3 625	172	4 098	1 914	930	611	1 359	1 196	2 095	2 402	1 114	
		10 146	1 824	1 187	89	987	814	486	437	805	603	883	1 314	714	
KAUPPA - HANDEL		73 194	25 235	8 272	275	9 395	5 217	2 652	1 917	3 378	3 254	5 746	5 063	2 788	
		60 968	21 992	6 963	249	7 809	4 130	2 051	1 583	2 843	2 366	4 958	4 047	1 974	
		12 173	3 221	1 298	25	1 580	1 081	601	334	535	887	780	1 016	813	
LIIKENNE		37 572	11 247	5 324	344	4 296	3 253	1 408	1 419	1 658	1 335	3 113	2 495	1 677	
- SAMFÄRDEL		29 060	13 396	3 490	121	3 442	1 414	693	619	1 039	905	1 762	1 623	554	
RAHOITUS- JA VAK.T.		125 192	36 763	16 736	548	16 441	7 367	5 009	4 432	6 168	6 236	9 404	10 650	5 435	
- BANK O FÖRSÄKR.V.8		28 644	9 277	3 904	80	3 687	1 786	999	974	1 328	1 502	1 742	2 134	1 227	
		78 841	21 802	10 770	315	10 109	4 578	3 189	2 738	4 116	4 107	6 578	7 195	3 340	
		17 228	5 622	2 005	149	2 588	946	814	675	705	600	1 044	1 282	795	
PALVELUKSET		990	237	131	-	116	39	50	48	54	66	119	84	44	
- TJÄNSTER															
TUNTEMATON - OKÄND O															

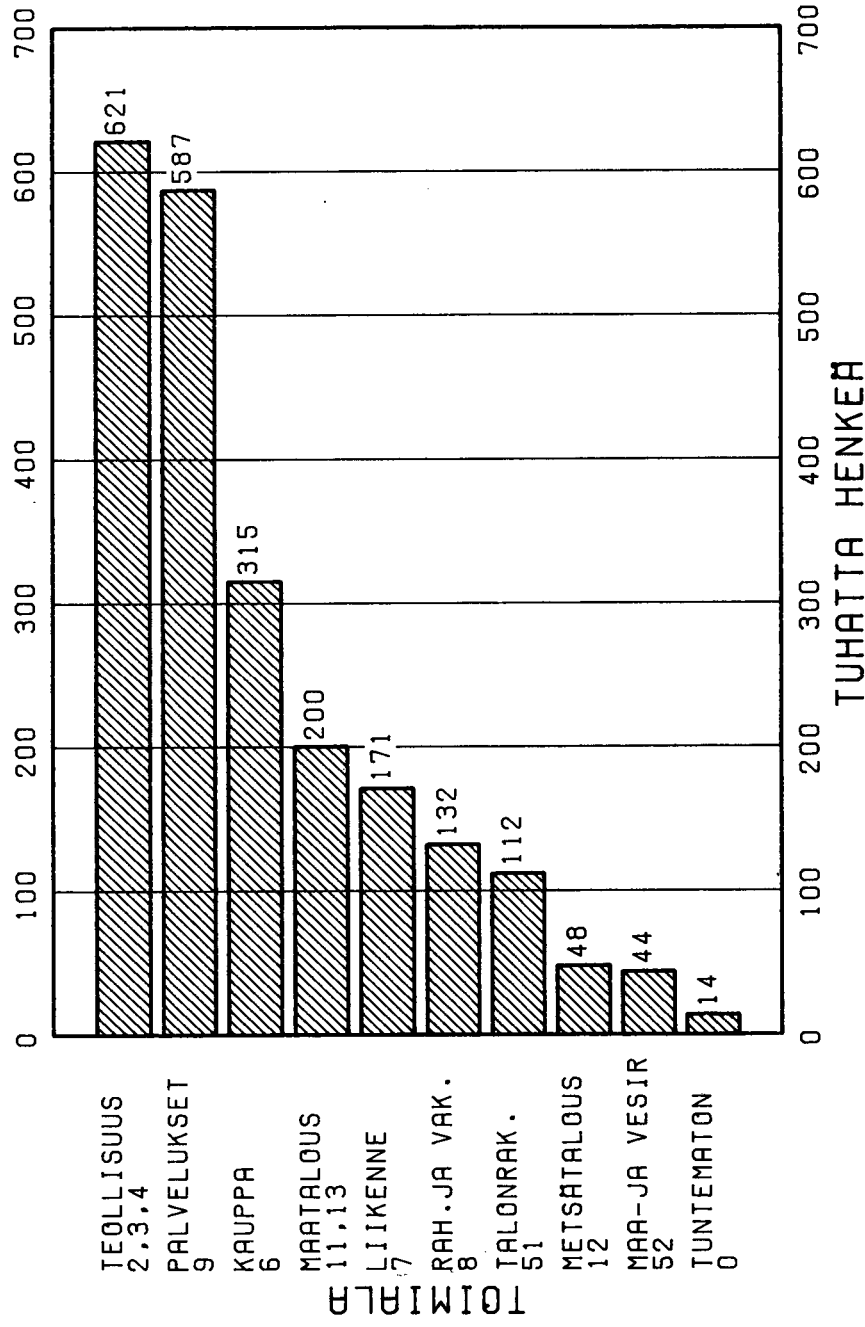
11. TEHDYT TYÖPÄIVÄT JA TYÖTUNNIT TYÖLLISTEN AMMATTIASEMAN MUKAAN TOIMIALOITTAIN  
 UTFÖRDA ARBETSDAGAR OCH ARBETSTIMMAR ENLIGT SYSSLESÄTTAS YRKESSTÄLLNING O NÄRINGSGREN

VUOSI 1981 - ÅR 1981

TOIMIALA - NÄRINGSGREN	TOL -NI	1000 PÄIVÄÄ - 1000 DAGAR				1000 TUNTIA - 1000 TIMMAR			
		YHTEENSÄ SAMMAN- LAGT	AMMATTIASEMA - PALKKAN- SAAJAT LÖNTAGARE	YRKESSTÄLLNING MUUT TYÖLLISET ÖVRIGA SYSSEL- SÄTTA	AMMATTIASEMA - PALKKAN- SAAJAT LÖNTAGARE	YHTEENSÄ SAMMAN- LAGT	AMMATTIASEMA - PALKKAN- SAAJAT LÖNTAGARE	YRKESSTÄLLNING MUUT TYÖLLISET ÖVRIGA SYSSEL- SÄTTA	
KAIKKI TOIMIALAT - ALLA NÄRINGSGR.	0-9	515 605	430 781	83 484	4 051 238	3 374 933	666 868		
MAA- JA METSÄTALOUS - JORD O SKOGSBRUK	1 11,13 12	74 429 62 727 11 701	13 013 4 962 8 051	60 884 57 285 3 599	593 075 500 234 92 841	110 350 47 471 62 878	479 041 449 436 29 606		
TEOLLISUUS - INDUSTRI	2,3,4 31,32 33,34 2,37,38 35,36,39,4	139 152 30 155 37 649 48 341 22 982	136 236 29 289 36 900 47 534 22 496	2 828 822 729 790 480	1 111 730 240 746 298 860 387 934 183 994	1 087 410 234 255 292 080 381 130 179 801	23 759 6 249 6 643 6 666 4 149		
RAKENNUSTOIMINTA - BYGGNADSVÄRKSAMH.	5 51 52	36 014 25 843 10 146	33 733 24 312 9 396	2 199 1 451 748	290 040 208 271 81 588	270 549 195 139 75 229	18 796 12 468 6 327		
KAUPPA - HANDEL	6 61,62 63	73 194 60 968 12 173	65 399 54 457 10 908	7 670 6 415 1 235	574 944 477 274 97 234	509 928 423 353 86 304	64 127 53 200 10 762		
LIIKENNE - SAMFÄRDS.	7	37 572	33 641	3 885	298 761	264 936	33 480		
RAHDITUS - VAKUUTUST. - BANK O FÖRSÄKR.V.	8	29 060	28 030	1 002	222 076	213 759	8 192		
PALVELUKSET - TJÄNSTER	9 91,92 93 94-96	125 192 28 644 78 841 17 228	120 198 28 326 77 376 14 016	4 860 318 1 424 3 118	952 991 216 515 603 182 130 130	913 885 213 650 591 024 106 060	38 110 2 865 11 885 23 347		
TUNTEMATON - OKÄND	0	990	529	154	7 619	4 114	1 362		



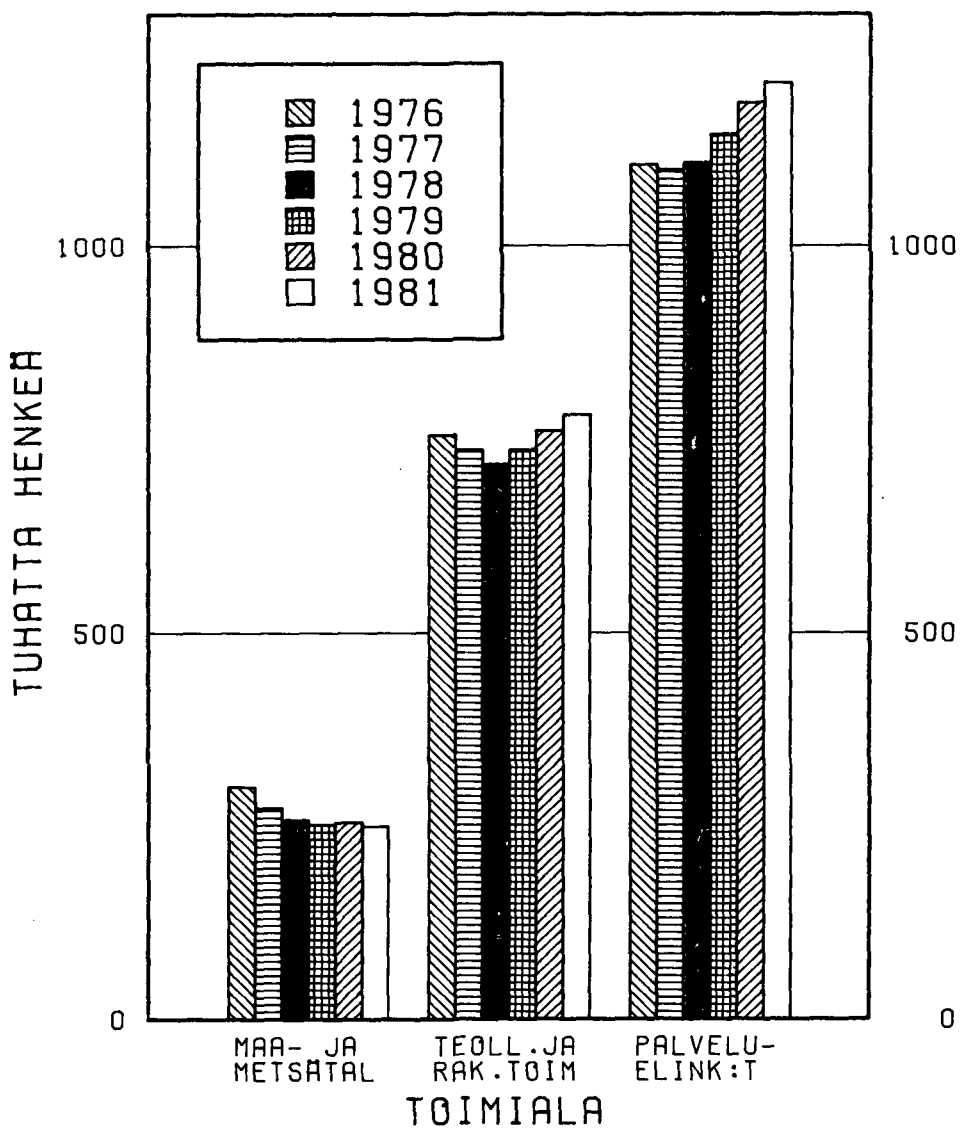
# TYÖLLINEN TYÖVOIMA TOIMI- ALOITTAIN VUONNA 1981



TYÖLLISTEN YHTEISMAARA VUONNA 1981  
OLI 2 244 000 HENKEÄ



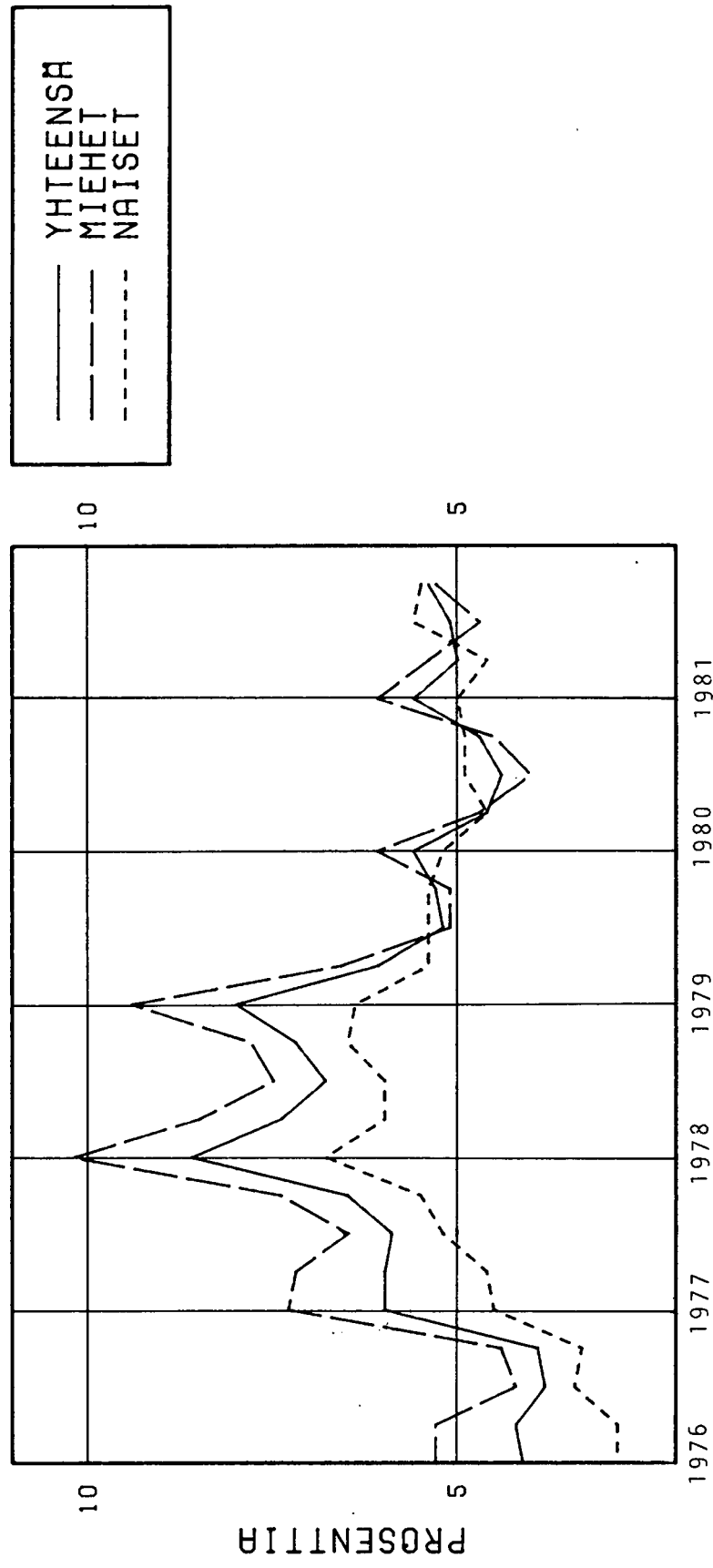
# TYÖLLINEN TYÖVOIMA TOIMI- ALOITTAIN VUOSINA 1976-81



ALKUTUOTANTO, JALOSTUS JA PALVELU-  
ELINKEINOT



# TYÖTTÖMYYSASTEET SUKUPUOLEN MUKAAN VUOSINA 1976-1981



NELJÄNNEKESKIVUOSILUVUT