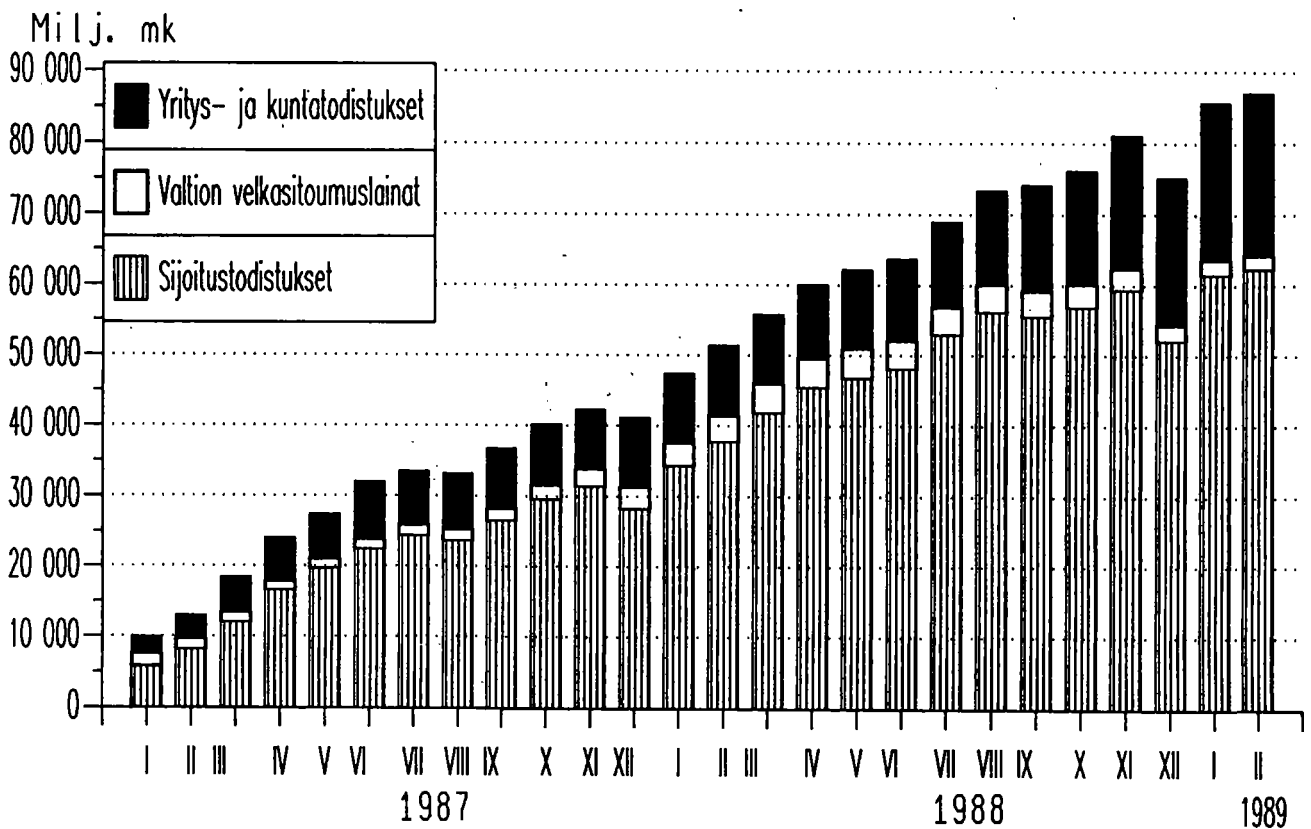


# Rahoitusmarkkinoiden kuukausisarjoja

Finansieringsmarknads månadsserier  
1989, Huhtikuu - April

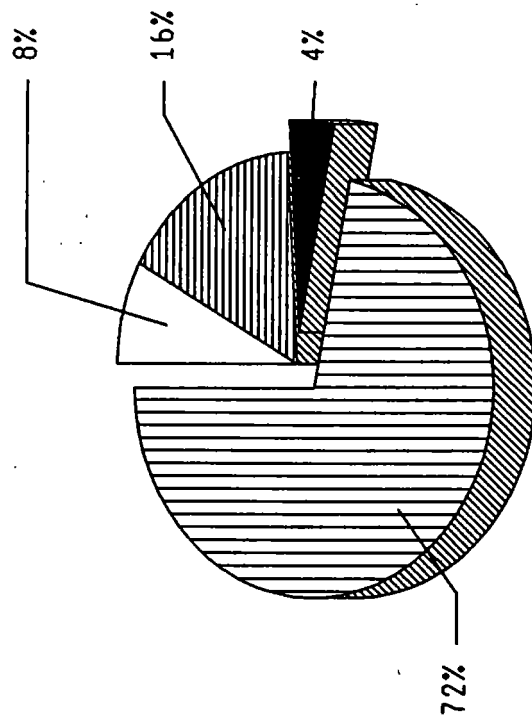
13.4.1989

## JÄLKIMARKKINAKELPOISTEN VELKAPAPEREIDEN KANTA KUUKAUDEN LOPUSSA



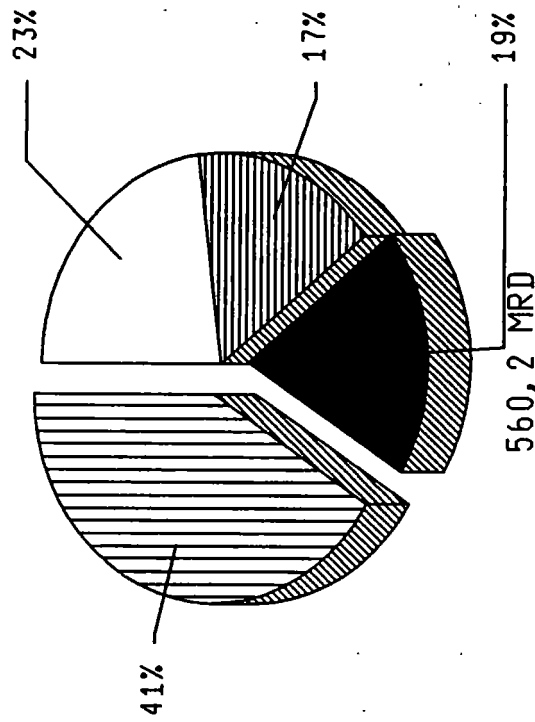
SUJOITUSINSTRUMENTIT RAHOITUSMARKKINOILLA 31.12.1980 JA 31.12.1988

31.12.1980



104,6 MRD

31.12.1988



560,2 MRD

	Pörssi-osakkeet		Yleisön talletukset
	Joukkovelkakirjat		Markkinaraho-sijoitukset

## RAHOITUSMARKKINOIDEN KUUKAUSISARJOISSA JULKAISTAVAT TIEDOT

### Anto- ja ottolainauustietojen julkaiseminen

Anto- ja ottolainauustiedot, jotka aiemmin julkaistiin omana tiedotteenaan, julkaistaan vuoden 1989 tammikuusta lähtien RAHOITUSMARKKINOIDEN KUUKAUSISARJOISSA. Rahoitusmarkkinoiden kuukausisarjat toimitetaan tänä vuonna kaikille anto- ja ottolainauustilaston erikseen tilanneille.

### TAULUKOT

#### Lisäykset ja muutokset taulukoihin

Rahoitusmarkkinoiden kuukausisarjoihin on lisätty kaksi uutta taulukkoa (Taulukot I ja II). Markkina-  
rahaottolainauksen kanta- ja korkotaulukoihin on lisätty kaksi uutta lyhyt- ja pitkäaikaisen markkinarahaottolainauksen sarjaa. Yleisön talletukset on siirretty entisestä taulukosta II "Talletuspankkien kotimainen ottolainaus kuukausittain" uuteen taulukkoon II "Kotimainen antolainaus yleisölle ja ottolainaus yleisöltä". Kaikkien taulukkojen numerointi on muuttunut.

#### Taulukko I

Taulukossa I esitetään kotimainen, markkamääräinen antolainaus yleisölle ja ottolainaus yleisöltä sekä anto- ja ottolainauksen muutokset kuukauden ja vuoden aikana. Taulukon tiedot esitetään samoilla luokituksilla ja ryhmittelyllä kuin aiemmin erillisessä anto- ja ottolainauustilastossa.

#### Taulukko II

Taulukossa II esitetään anto- ja ottolainauustiedot aikasarjamuodossa. Taulukossa I esitettävien tietojen lisäksi tähän taulukkoon on lisätty talletuspankkien valuuttamääräinen antolainaus yleisölle ja ottolainaus yleisöltä.

HUOM: Tässä taulukossa anto- ja ottolainauslukuihin sisältyvät myös ulkomaisessa omistuksessa olevien rahalaitosten markka- ja valuuttamääräinen antolainaus yleisölle ja ottolainaus yleisöltä. Taulukoihin II, III, V, VI ja VII sisältyvät samat yksiköt.

#### Taulukko III

Taulukossa III esitetään talletuspankkien markkamääräisten yleisöluottojen keskikorot kuukausittain. Antolainauuskannan (shekkitililuotot, vekselit

ja lainat) keskikorot kuukauden lopussa ovat lainamäärillä painotettuja keskikorkoja. Kuukauden aikana nostettujen uusien luottojen keskikorot ovat lainamäärillä painotettuja keskikorkoja. Antolainauskannan keskikorot esitetään sektoreittain ja uusien luottojen korot sektoreittain ja vaateittain.

#### Taulukko IV

Taulukossa IV esitetään arvopapereiden keskikorkoja ja osinkotuottoja kuukauden aikana. Obligaatiokorkoina esitetään valtion verollisten ja verottomien yleisölainojen sekä muiden obligaatiolainojen nimelliset emissiokorot. Osinkotuotoista esitetään 16 osakkeiden efektiivistä osinkotuottoa kuvaavaa sarjaa. Osakesarjat on ryhmitelty alasarjoiksi pääasiassa option pörssilistan mukaisesti.

#### Taulukot V ja VI

Taulukossa V esitetään talletuspankkien taseeseen sisältyvän ja taseen ulkopuolisen markkinarahaottolainauksen kannat sijoitustyypeittäin kuukauden lopussa. Taulukossa VI esitetään vastaavat markkinarahaottolainauksen painotetut keskikorot kuukauden lopun määrillä painotettuina. Uusina tietoina taulukoihin V ja VI on lisätty lyhyt- ja pitkäaikaisen markkinarahaottolainauksen määrät ja korot.

#### Taulukko VII

Taulukossa esitetään talletuspankkien markkinarahaantolainauksen korot ja kannat sijoitustyypeittäin kunkin kuukauden lopussa. Sektoreina esitetään samat pankkiryhmitelmät kuin taulukoissa V ja VI.

Kuukausisarjoissa julkaistavat tiedot muissa Tilastokeskuksen rahoitustilastoissa

Talletuspankkien kotimainen antolainaus pankkiryhmittäin ja luottotyypeittäin, ottolainaus pankkiryhmittäin ja tilimuodottain sekä lyhyt- ja pitkäaikaisen markkinarahan korot ja määrät sijoitustyypeittäin julkaistaan kuukausittain pankkien kuukausitilastossa. Anto- ja ottolainauksen pitkät sarjat on julkaistu erillisjulkaisussa "Anto- ja ottolainaus vv. 1959-1987".

Anto- ja ottolainauksen sekä joukkovelkakirjojen korkoja julkaistaan neljännesvuosittain Tilastokeskuksen korkotilastossa. Kaikista kuukausisarjojen koroista on julkaistu aikasarjat tilastossa Rahoitus 1988:45 "Korkotilastoa 1960-1988".

## UPPGIFTERNA I FINANSIERINGSMARKNADENS MÅNADSSERIER

### Publicering av ut- och inlåningsuppgifter

Ut- och inlåningsuppgifterna som tidigare gavs ut i en egen rapportserie publiceras fr.o.m. januari 1989 i FINANSIERINGSMARKNADENS MÅNADSSERIER. Finansieringsmarknadens månadsserier kommer under år 1989 att skickas till alla som prenumererat på ut- och inlåningsstatistiken.

### TABELLerna

#### Tillägg och ändringar i tabellerna

I finansieringsmarknadens månadsserier ingår två nya tabeller (Tabellerna I och II). I tabellerna över marknadspenninginlåningens räntor och bestånd ingår två nya serier över kort- och långfristig marknadspenninginlåning. Allmänhetens depositioner har flyttats från den gamla tabell II "Depositionsbankernas inhemska inlåning månadsvis" till den nya tabell II "Den inhemska utlåningen till allmänheten och inlåningen av allmänheten". Numreringen av alla tabeller har ändrats.

#### Tabell I

I tabell I ges den inhemska utlåningen till allmänheten i mark och inlåningen av allmänheten samt förändringar i ut- och inlåningen under en månad och under ett år. I tabellen används samma klassificeringar och indelningar som i den tidigare ut- och inlåningsstatistiken.

#### Tabell II

I tabell II ges ut- och inlåningen som tidsserier. Förutom de uppgifter som ingår i tabell I ingår i denna tabell depositionsbankernas ut- och inlåning till allmänheten i utländsk valuta.

OBS. I ut- och inlåningssiffrorna i denna tabell ingår även de utlandsägda penninginrättningarnas ut- och inlåning till allmänheten givna i mark och i utländsk valuta. I tabellerna II, III, V, VI och VII ingår samma enheter.

#### Tabell III

I tabell III ges medelräntorna för depositionsbankernas markkrediter till allmänheten månadsvis. Utlåningsbeståndets (checkkrediter, växlar och lån) medelränta i slutet av månaden är medelräntor vägda med lånebeloppen. Medelräntan för de nya krediter som lyfts under månaden är medelräntor vägda med

lånebeloppen. Utlåningens medelräntor ges enligt sektor och de nya krediternas räntor enligt sektor och finansobjekt.

Tabell IV

I tabell IV ges medelräntan för värdepapper och dividendavkastning per månad. Statens skattepliktiga och skattefria allmänhetslån och den nominella emissionsräntan på övriga obligationslån ges i form av obligationsräntor. Dividendavkastningen ges här i form av en serie över den effektiva dividendavkastningen på 16 aktier. Akteiserierna har indelats i underserier som huvudsakligen följer optionsbörslistan.

Tabellerna V och VI

I tabell V ges depositionsbankernas marknadspenningsinlåning, både den som ingår i balansen och den som är utanför balansen efter typ av placering i slutet av månaden. I tabell VI ges de vägda medelräntorna för marknadspenningsinlåningarna vägda med beloppet i slutet av månaden. Nytt i tabellerna V och VI är räntorna och beloppet på de kort- och långfristiga marknadspenningsinlåningarna.

Tabell VII

I tabellen ges depositionsbankernas räntor och bestånd av marknadspenningsinlåningen enligt placeringstyp i slutet av varje månad. Sektorerna är de samma bankgrupper som i tabellerna V och VI.

Statistikcentralens övriga finansieringsstatistikpublikationer i vilka månadsseriernas uppgifter publiceras.

Depositionsbankernas inhemska utlåning enligt bankgrupp och kredittyp, inlåning enligt bankgrupp och kontoform samt den kort- och långfristig marknadspenningsränta och bestånd efter placeringstyp publiceras varje månad i bankernas månadsstatistik. Ut- och inlåningens långa serier har publicerats i en separat publikation "Antojan- ja ottolainaus 1959-1987"(Ut- och itlåning 1959-1987).

Ut- och inlåningens räntor samt masskuldebrevens räntor publiceras kvartalsvis i Statistikcentralens räntestatistik. Över alla månadsseriernas räntor har tidsserierna publicerats i publikationen Finansiering 1988:45 "Korkotilasto 1960-1980" (Räntestatistik 1960-1988).

ANTO- JA OTTOLAINAUSTILASTO, 1989 tammikuu UT- OCH INLÄNINGSSTATISTIK, 1989 januari  
KOTIMAINEN, MARKKAMÄÄRÄINEN ANTOLAINAUS YLEISÖLLE JA OTTOLAINAUS YLEISÖLTÄ  
DEN INHEMSKA UTLÄNINGEN TILL ALLMÄNHETEN OCH INLÄNINGEN AV ALLMÄNHETEN I MARK 1)

ANTOLAINAUS YLEISÖLLE - UTLÄNING TILL ALLMÄNHETEN					OTTOLAINAUS YLEISÖLTÄ - INLÄNING FRÅN ALLMÄNHETEN SHEKKI- JA POSTSIIRTOTILIT - CHECKRÄKNINGARNA OCH POSTGIROKONTON				
31.1.1989	MUUTOS 31.12.1988 FÖRÄNDR. FRÅN 31.12.1988	MUUTOS 31.1.1988 FÖRÄNDR. FRÅN 31.1.1988			31.1.1989	MUUTOS 31.12.1988 FÖRÄNDR. FRÅN 31.12.1988	MUUTOS 31.1.1988 FÖRÄNDR. FRÅN 31.1.1988		
MMK	MMK	MMK	%		MMK	MMK	MMK	%	
SUOMEN PANKKI - FINLANDS BANK	2610	-64	-619	-19					
LIIKEPANKIT - AFFÄRSBANKERNA	126265	541	26491	27	15806	-263	1176	8	
SÄÄSTÖPANKIT - SPARBANKERNA	69841	1161	17849	34	5191	-114	1077	26	
OSUUSPANKIT - ANDELSBANKERNA	63026	625	13963	28	4413	-6	962	28	
YHTEENSÄ - SUMMA	261742	2263	57684	28	25410	-383	3215	14	
KIINNITYSLUOTTOPANKIT - HYPO- TEKSBANKERNA 2)	22039	-218	1599	8					
YHTEENSÄ - SUMMA	283781	2045	59283	26	25410	-383	3215	14	
OTTOLAINAUS YLEISÖLTÄ-INLÄNING FRÅN ALLMÄNHETEN VARSINAISSET TALLETTUKSET - DE EGENTLIGA DEPOSITIONERNA					OTTOLAINAUS YHTEENSÄ - INLÄNING I ALLT				
31.1.1989	MUUTOS 31.12.1988 FÖRÄNDR. FRÅN 31.12.1988	MUUTOS 31.1.1988 FÖRÄNDR. FRÅN 31.1.1988			31.1.1989	MUUTOS 31.12.1988 FÖRÄNDR. FRÅN 31.12.1988	MUUTOS 31.1.1988 FÖRÄNDR. FRÅN 31.1.1988		
MMK	MMK	MMK	%		MMK	MMK	MMK	%	
LIIKEPANKIT - AFFÄRSBANKERNA	89359	185	18151	25	105165	-78	19327	23	
SÄÄSTÖPANKIT - SPARBANKERNA	60502	91	11269	23	65693	-23	12346	23	
OSUUSPANKIT - ANDELSBANKERNA	50927	77	8818	21	55340	71	9780	21	
YHTEENSÄ - SUMMA	200788	353	38238	24	226198	-30	41453	22	
OSUUSKAUPPOJEN SÄÄSTÖKASSAT - HANDELSLAGENS SPARKASSOR	1284	32	116	10	1284	32	116	10	
YHTEENSÄ - SUMMA	202072	385	38354	23	227482	2	41569	22	

POSTIPANKKI SISÄLTYY LIIKEPANKKEIHIN - AFFÄRSBANKERNA INKLUDERAR POSTBANKEN

1) KÄSITTEESEEN "YLEISÖ" KUULUVAT PANKKEJA JA VALTIOTA LUKUUNOTTAMATTA KAIKKI KOTIMAISET TALOUSYKSIKÖT.  
ANTO- JA OTTOLAINAUSTILASTON KÄSITTEISTÄ ON SELVITYS JULKAISUSSA RT 1986:2.  
BEGREPPET "ALLMÄNHETEN" OMFATTAR FÖRUTOM BANKERNA OCH STATEN ALLA INHEMSKA EKONOMISKA ENHETER.  
BEGREPPEN I UT- OCH INLÄNINGSSTATISTIKEN HAR UTRETTS I PUBLIKATION RT 1986:2.

2) LUKUUN SISÄLTYY MYÖS KOTIMAINEN, ULKOMAAN RAHAN MÄÄRÄINEN ANTOLAINAUS YLEISÖLLE.  
UPPGIFTERNA INKLUDERAR ÄVEN DEN INHEMSKA UTLÄNINGEN TILL ALLMÄNHETEN I UTLÄNSK VALUTA

I ANTO- JA OTTOLAINAUSTILASTO, 1989 helmikuu UT- OCH INLÄNINGSSTATISTIK, 1989 februari  
KOTIMAINEN, MARKKAMÄÄRÄINEN ANTOLAINAUS YLEISÖLLE JA OTTOLAINAUS YLEISÖLTÄ  
DEN INHEMSKA UTLÄNINGEN TILL ALLMÄNHETEN OCH INLÄNINGEN AV ALLMÄNHETEN I MARK 1)

ENNAKKOLASKELMA -  
FÖRHANDSUPPSKATTNING

ANTOLAINAUS YLEISÖLLE - UTLÄNING TILL ALLMÄNHETEN				OTTOLAINAUS YLEISÖLTÄ - INLÄNING FRÅN ALLMÄNHETEN SHEKKI- JA POSTISIIRTOTILIT - CHECKRÄKNINGARNA OCH POSTGIROKONTON			
28.2.1989	MUUTOS 31.1.1989 FÖRÄNDR. FRÅN 31.1.1989	MUUTOS 28.2.1988 FÖRÄNDR. FRÅN 28.2.1988	%	28.2.1989	MUUTOS 31.1.1989 FÖRÄNDR. FRÅN 31.1.1989	MUUTOS 28.2.1988 FÖRÄNDR. FRÅN 28.2.1988	%
MMK	MMK	MMK		MMK	MMK	MMK	
SUOMEN PANKKI - FINLANDS BANK	2546	-64	-655	-20			
LIIKEPANKIT - AFFÄRSBANKERNA	126876	611	25749	25	17000	1194	1560
SÄÄSTÖPANKIT - SPARBANKERNA	70613	772	17676	33	5624	433	1228
OSUUSPANKIT - ANDELSBANKERNA	63724	698	14033	28	4975	562	1605
YHTEENSÄ - SUMMA	263759	2017	56803	27	27599	2189	4393
KIINNITYSLUOTTOPIANKIT - HYPO- TEKSBANKERNA 2)	21995	-44	1544	8			
YHTEENSÄ - SUMMA	285754	1973	58347	26	27599	2189	4393
OTTOLAINAUS YLEISÖLTÄ-INLÄNING FRÅN ALLMÄNHETEN VARSINAISSET TALLETUKSET - DE EGENTLIGA DEPOSITIONERNA				OTTOLAINAUS YHTEENSÄ - INLÄNING I ALLT			
28.2.1989	MUUTOS 31.1.1989 FÖRÄNDR. FRÅN 31.1.1989	MUUTOS 28.2.1988 FÖRÄNDR. FRÅN 28.2.1988	%	28.2.1989	MUUTOS 31.1.1989 FÖRÄNDR. FRÅN 31.1.1989	MUUTOS 28.2.1988 FÖRÄNDR. FRÅN 28.2.1988	%
MMK	MMK	MMK		MMK	MMK	MMK	
LIIKEPANKIT - AFFÄRSBANKERNA	89509	150	18371	26	106509	1344	19931
SÄÄSTÖPANKIT - SPARBANKERNA	61215	713	11511	23	66839	1146	12739
OSUUSPANKIT - ANDELSBANKERNA	51553	626	8734	20	56528	1188	10339
YHTEENSÄ - SUMMA	202277	1489	38616	24	229876	3678	43009
OSUUSKAUPPOJEN SÄÄSTÖKASSAT - HANDELSLAGENS SPARKASSOR	1288	4	109	9	1288	4	109
YHTEENSÄ - SUMMA	203565	1493	38725	23	231164	3682	43118

-----  
POSTIPANKKI SISÄLTYY LIIKEPANKKEIHIN - AFFÄRSBANKERNA INKLUDERAR POSTBANKEN

- 1) KÄSITTEESEEN "YLEISÖ" KUULUVAT PANKKEJA JA VALTIOTA LUKUUNOTTAMATTA KAIKKI KOTIMAISET TALOUSYKSIKÖT.  
ANTO- JA OTTOLAINAUSTILASTON KÄSITTEISTÄ ON SELVITYS JULKAISUSSA RT 1986:2.  
BEGREPPET "ALLMÄNHETEN" OMFATTAR FÖRUTOM BANKERNA OCH STATEN ALLA INHEMSKA EKONOMISKA ENHETER.  
BEGREPPEN I UT- OCH INLÄNINGSSTATISTIKEN HAR UTRETTS I PUBLIKATION RT 1986:2.
- 2) LUKUUN SISÄLTYY MYÖS KOTIMAINEN, ULKOMAAN RAHAN MÄÄRÄINEN ANTOLAINAUS YLEISÖLLE.  
UPPGIFTERNA INKLUDERAR ÄVEN DEN INHEMSKA UTLÄNINGEN TILL ALLMÄNHETEN I UTLÄNSK VALUTA

II KOTIMAINEN ANTOLAINAUS YLEISÖLLE JA OTTOLAINAUS YLEISÖLTÄ, MILJ. MK. (LAAJA YLEISÖKÄSITE)  
INHEMSK UTLÄNING TILL ALLMÄNHETEN OCH INLÄNING AV ALLMÄNHETEN, MILJ. MK. (DET VIDSTRÄKTA BEGREPPET ALLMÄNHET)

1988

1989

	III	IV	V	VI	VII	VIII	IX	X	XI	XII	I	II
<b>A. ANTOLAINAUS - UTLÄNING</b>	272900	277633	284428	291974	295147	299061	304131	309755	315352	333144	338163	343625
Suomen Pankki - Finlands Bank	3128	3111	3022	2920	2938	2869	2788	2739	2677	2674	2610	2546
Säästöpankit - Sparbanker	54372	55595	57038	58443	59503	60969	62597	64362	65702	69181	70379	71201
Osuuspankit - Andelsbanker	50736	51671	52782	53841	54630	55710	57010	58004	59221	62402	63027	63725
Muut pankit(1) - Andra banker(1)	144270	146855	151086	155939	157058	158362	160843	163420	166259	176630	180108	184158
Kiinnitysluottopankit - Hypoteksbanker	20394	20401	20500	20831	21018	21151	20893	21230	21493	22257	22039	21995
<b>TALLETUSPANKIT(2) - DEPOSITIONSBANKER(2)</b>	249378	254121	260906	268223	271191	275041	280450	285786	291182	308213	313514	319084
1. Markkamääräinen - I mark	207305	211047	215148	219453	222825	227018	231949	236856	241586	256915	259243	261324
Säästöpankit - Sparbanker	54160	55257	56597	58022	59107	60590	62234	63956	65257	68680	69841	70613
Osuuspankit - Andelsbanker	50735	51670	52781	53840	54629	55709	57009	58003	59220	62401	63026	63724
Muut pankit(1) - Andra banker(1)	102410	104120	105770	107591	109089	110719	112706	114897	117109	125834	126376	126987
2. Valuuttamääräinen - I utländsk valuta	42073	43074	45758	48770	48366	48023	48501	48930	49596	51298	54271	57760
Siitä: Därav:												
Muut pankit(1) - Andra banker(1)	41860	42735	45316	48348	47969	47643	48137	48523	49150	50796	53732	57171
<b>B. TALLETKUSET - DEPOSITIONER</b>	194181	196929	199709	204999	205458	205984	206144	210250	210481	232497	232735	236550
Säästöpankit - Sparbanker	54342	55046	55892	57055	57750	57978	58375	58958	59435	65716	65693	66639
Osuuspankit - Andelsbanker	46525	46965	47571	48703	48998	49297	49955	50314	50882	55318	55385	56577
Muut pankit(1) - Andra banker(1)	92125	93730	95051	98044	97509	97529	96623	99802	98988	110211	110373	111846
Osuuskauppojen säästökassat - Handelslagens sparkassor	1189	1188	1195	1197	1201	1180	1191	1176	1176	1252	1284	1288
<b>TALLETUSPANKIT(2) - DEPOSITIONSBANKER(2)</b>	192992	195741	198514	203802	204257	204804	204953	209074	209305	231245	231451	235262
1. MARKKAMÄÄRÄINEN - I MARK	187262	190176	193492	198967	198961	199737	199984	203955	203927	226269	226460	229904
1.1. Shekki- ja postisiirtotilit - Checkräkningar och postgirokonton	22253	23186	25089	27461	25551	25513	24292	26208	24409	25808	25416	27606
Säästöpankit - Sparbanker	4350	4462	4838	4920	5115	4918	4873	5145	4923	5305	5191	5624
Osuuspankit - Andelsbanker	3346	3497	3662	3768	3805	3885	3925	4108	4084	4419	4413	4975
Muut pankit(1) - Andra banker	14557	15227	16589	18773	16631	16710	15494	16955	15402	16084	15812	17007
1.2. Varsinaiset talletukset - Egentliga depositioner	165009	166990	169403	171506	173410	174224	175692	177747	179518	200461	201044	202298
Säästöpankit - Sparbanker	49992	50584	51051	52135	52631	53060	53438	53806	54457	60411	60502	61215
Osuuspankit - Andelsbanker	43138	43421	43861	44886	45143	45365	45978	46153	46747	50850	50927	51553
Muut pankit(1) - Andra banker(1)	71879	72985	73491	74485	75636	75799	76276	77788	78314	89200	89615	89530
2. VALUUTTAMÄÄRÄISET - I UTLÄNSK VALUTA	5730	5565	5022	4835	5296	5067	4969	5119	5378	4976	4991	5358
Siitä: Därav:												
Muut pankit(1) - Andra banker(1)	5689	5518	4971	4786	5242	5020	4853	5059	5272	4927	4946	5309

(1) Liikepankit, Postipankki ja ulkomaalaisten omistamat rahalaitokset. - (1) Affärsbanker, Postbanken och utlandsägda penninginrättningar.

(2) Liikepankit, säästöpankit, osuuspankit ja ulkomaalaisten omistamat rahalaitokset. -

(2) Affärsbanker, sparbanker, andelsbanker och utlandsägda penninginrättningar.

III TALLETUSPANKKIEN MARKKAMÄÄRÄISTEN YLEISÖLUOTTOJEN KESKIKOROT KUUKAUSITTAIN, %  
MEDELÄNTÄNTOR FÖR DEPOSITIONSBANKERNAS MARKKREDITER TILL ALLMÄNHETEN MÅNADSVIS, %

	1988												1989	
	III	IV	V	VI	VII	VIII	IX	X	XI	XII	I	II		
Antolainauskannan keskikorko kk:n lopussa - Medelränta för utlåningsbeståndet vid månadens slut.....	9,20	9,25	10,03	10,07	10,08	10,12	10,19	10,29	10,33	10,37	10,09	-		
-Säästöpankit - Sparbanker.....	9,42	9,46	10,27	10,32	10,32	10,35	10,36	10,50	10,53	10,53	10,29	10,29		
-Osuuspankit - Andelsbanker.....	9,33	9,39	10,21	10,20	10,21	10,24	10,33	10,39	10,47	10,52	10,25	10,22		
-Muut pankit(1) - Andra banker(1).....	9,03	9,08	9,82	9,88	9,89	9,94	10,02	10,11	10,16	10,21	9,90	-		
UUDET LUOTOT - NYA KREDITER														
Shekkiluotot - Checkkrediter.....	9,87	9,17	12,31	10,28	11,29	11,04	12,24	11,97	12,08	10,02	11,63	-		
Vekselit - Växlar.....	12,17	12,09	12,33	12,50	12,60	12,55	12,53	12,53	12,62	11,68	12,37	-		
Lainat - Lån.....	10,23	10,27	10,63	10,55	10,72	10,75	10,81	10,82	11,02	10,33	10,58	-		
Uusi antolainaus yht.- Summa ny utlåning.....	10,42	10,16	11,01	10,78	11,08	11,07	11,14	11,16	11,33	10,48	10,95	-		
-Säästöpankit - Sparbanker.....	10,67	10,65	11,11	11,02	11,13	11,10	11,18	11,21	11,44	10,63	11,09	11,20		
-Osuuspankit - Andelsbanker.....	10,17	9,49	11,39	10,75	11,18	11,06	11,18	11,24	11,39	10,82	11,10	11,17		
-Muut pankit(1) - Andra banker(1).....	10,33	10,02	10,73	10,70	11,06	11,06	11,12	11,13	11,28	10,43	10,88	-		
Joukkovelkakirjat - Masskuldebrev.....	10,46	10,24	9,62	9,52	7,87	9,54	9,89	10,66	9,69	9,87	9,67	-		
Uudet markkaluotot yhteensä - Nya markkrediter totalt.....	10,46	10,16	11,00	10,77	10,89	11,04	11,13	11,15	11,31	10,45	10,84	-		

(1) Liikepankit, Postipankki ja ulkomaalaisten rahalaitokset.  
(1) Affärsbanker, Postbanken och utlandsägda penninginrättningar.



V TALLETUSPANKKIEN MARKKINARAHOITOLAINAUS KUUKAUSITTAIN, MILJ. MK  
DEPOSITIONSBANKERNAS MARKNADSPENNINGSLÄNING MÅNADSVIS, MILJ. MK

	1988												1989	
	III	IV	V	VI	VII	VIII	IX	X	XI	XII	I	II		
TÄSEESEN SISÄLTÄVÄ YHTEENSÄ - INGÄR I BALANSEN SAMMANLAGT.....	44098	48283	49284	49668	59258	60913	61952	64562	66814	57107	71469	75037		
Säästöpankit - Sparbanker.....	2861	3185	3346	3692	3983	3989	4285	4566	4293	3887	4309	4399		
Osuuspankit - Andelsbanker.....	2666	2834	2877	2882	3363	3242	3138	3019	3119	2902	3327	3376		
Muut pankit(1) - Andra banker(1).....	38571	42264	43061	43093	51912	53682	54530	56977	59402	50318	63832	67262		
Siitä: - Därav: Sijoitustodistukset - Placeringscertifikat.....	34153	36543	38653	40431	47682	51935	53003	54111	56126	49861	59410	63650		
Markkinarahavelkakirjat - Marknadspenningskuidebrev.....	7615	8716	8412	7463	7763	6502	6780	7260	7141	5762	7858	8344		
Muut - Övriga.....	2325	3016	2216	1773	3813	2476	2170	3192	3547	1484	4201	3043		
TÄSEN ULKOPUOLINEN YHTEENSÄ - UTANFÖR BALANSEN SAMMANLAGT.....	13730	13943	14368	15852	17245	18949	19896	20288	21360	24963	24747	24125		
Säästöpankit - Sparbanker.....	3733	3911	4270	4675	5009	5292	5374	5084	5469	7352	7249	7155		
Osuuspankit - Andelsbanker.....	1146	1214	1187	1283	1361	1429	1559	1695	1656	1928	1887	1893		
Muut pankit(1) - Andra banker(1).....	8852	8618	8911	9894	10876	12228	12963	13509	14235	15684	15611	15077		
Siitä: - Därav: Notariaattisijoitukset - Notariatplaceringar.....	13730	13943	14368	15852	17245	18949	19896	20288	21360	24963	24747	24125		
MARKKINARAHÄ YHTEENSÄ - MARKNADSPENGÄR SAMMANLAGT.....	57828	62226	63652	65520	76503	79862	81849	84850	88174	82071	96216	99162		
Säästöpankit - Sparbanker.....	6594	7096	7616	8368	8992	9281	9659	9651	9762	11239	11558	11554		
Osuuspankit - Andelsbanker.....	3811	4048	4064	4165	4723	4671	4697	4714	4774	4829	5214	5269		
Muut pankit(1) - Andra banker(1).....	47423	51082	51972	52987	62787	65910	67493	70486	73638	66002	79443	82339		
Lyhytaikainen - Kortfristiga.....	57275	61684	63095	64948	75953	79355	81340	84335	87587	81609	95799	98736		
Pitkäaikainen - Långfristiga.....	552	542	557	572	550	507	509	515	587	462	417	426		

(1) Liikepankit, Postipankki ja ulkomaalaisten rahalaitokset.  
(1) Affärsbanker, Postbanken och utlandsägda penninginrättningar.

VI MARKKINARAHOITOLAINAUKSEN KORKOJA KUUKAUSITTAIN, %  
RÄNTÖR PÅ MARKNADSPENNINGSLÄNINGEN MÅNADSVIS, %

	1988											
	III	IV	V	VI	VII	VIII	IX	X	XI	XII	I	II
TASEeseen SISÄLTÄVÄ YHTEENSÄ - INGÄR I BALANSEN SAMMANLAGT.....	9,49	9,43	9,39	9,37	9,33	9,77	9,89	10,16	10,49	10,74	10,80	10,79
Säästöpankit - Sparbanker.....	9,44	9,51	9,51	9,37	9,41	9,71	10,01	10,30	10,54	10,73	10,99	10,90
Osuuspankit - Andelsbanker.....	9,49	9,46	9,40	9,33	9,34	9,64	9,89	10,15	10,45	10,85	10,90	10,73
Muut pankit(1) - Andra banker(1).....	9,50	9,43	9,38	9,37	9,33	9,78	9,88	10,15	10,49	10,74	10,78	10,78
Siitä: - Därav:												
Sijoitustodistukset - Placeringscertifikat.....	9,59	9,57	9,55	9,43	9,49	9,76	10,01	10,27	10,62	10,91	11,02	10,95
Markkinarahavelkakirjat - Marknadspenningskuldebrev.....	9,15	8,96	8,80	9,12	8,74	9,67	9,16	9,48	9,84	9,49	9,79	9,85
Muut - Övriga.....	9,30	9,16	8,88	8,93	8,49	10,26	9,21	9,82	9,79	9,78	9,66	9,88
TASEEN ULKOPUOLINEN YHTEENSÄ - UTANFÖR BALANSEN SAMMANLAGT.....	9,74	9,70	9,72	9,55	9,62	9,97	10,29	10,52	10,85	11,26	11,21	11,05
Säästöpankit - Sparbanker.....	10,21	10,16	10,12	10,02	10,03	10,29	10,54	10,81	11,13	11,18	11,13	11,00
Osuuspankit - Andelsbanker.....	9,65	9,37	9,72	9,58	9,66	9,91	10,29	10,65	11,14	11,47	11,40	11,07
Muut pankit(1) - Andra banker(1).....	9,55	9,54	9,54	9,32	9,42	9,84	10,18	10,40	10,72	11,28	11,22	11,06
Siitä: - Därav:												
Notariaattisijoitukset - Notariatplaceringar.....	9,74	9,70	9,72	9,55	9,62	9,97	10,29	10,52	10,85	11,26	11,21	11,05
MARKKINARAHJA YHTEENSÄ - MARKNADSPENGAR SAMMANLAGT.....	9,55	9,49	9,47	9,41	9,40	9,82	9,98	10,25	10,58	10,90	10,91	10,85
Säästöpankit - Sparbanker.....	9,88	9,87	9,85	9,74	9,76	10,04	10,31	10,57	10,87	11,02	11,08	10,96
Osuuspankit - Andelsbanker.....	9,54	9,43	9,50	9,41	9,43	9,72	10,02	10,33	10,69	11,10	11,08	10,85
Muut pankit(1) - Andra banker(1).....	9,51	9,44	9,41	9,36	9,34	9,79	9,94	10,20	10,53	10,86	10,87	10,83
Lyhytaikainen - Kortfristiga.....	9,55	9,48	9,46	9,40	9,39	9,81	9,98	10,24	10,58	10,90	10,91	10,85
Pitkäaikainen - Långfristiga.....	10,35	10,33	10,38	10,44	10,38	10,44	10,50	10,52	10,42	10,43	10,46	10,52

(1) Liikepankit, Postipankki ja ulkomaalaisten rahalaitokset.  
(1) Affärsbanker, Postbanken och utlandsägda penninginrättningar.

VII MARKKINARAHA-ANTOLAINAUKSEN KOROT JA KANNAT KUUKAUSITTAIN  
RANTOR OCH BESTÄNDET PÅ MARKNADSPENNINGSGUTLÄNINGEN MÅNADSVIS

	1988												1989	
	III	IV	V	VI	VII	VIII	IX	X	XI	XII	I	II		
<b>A. KOROT - RÄNTOR</b>														
Sjoiitustodistukset - Placeringscertifikat.	9,60	9,55	9,56	9,34	9,47	9,87	10,17	10,52	10,89	11,19	11,02	10,89		
Yritystodistukset - Företagscertifikat.....	9,67	9,58	9,37	9,19	9,50	10,09	10,28	10,56	10,97	11,37	11,16	10,90		
Valtion velkasitoumukset -														
Statens skuldförbindelser.....	9,73	9,64	9,70	9,62	9,77	9,72	9,65	9,73	10,04	10,20	10,58	10,83		
Markkinarahavelkakirjat -														
Marknadspenningskuldebrev.....	10,42	9,93	10,30	10,56	9,77	10,69	10,65	10,24	10,63	11,21	10,62	10,57		
Markkinarahaveksetit -														
Marknadspenningsväxlar.....	11,90	11,97	11,98	12,09	12,23	11,91	12,28	12,31	12,28	11,53	11,88	11,93		
Kuntatodistukset - Kommunalcertifikat.....	9,52	8,67	9,81	9,54	9,71	9,82	10,00	10,08	10,92	11,55	11,02	10,72		
Muut velkasitoumukset -														
Övriga skuldförbindelser.....	9,98	9,17	8,94	10,00	8,57	10,68	8,99	9,79	9,81	10,30	9,80	10,08		
<b>YHTEENSÄ - SAMMANLAGT.....</b>	<b>9,69</b>	<b>9,56</b>	<b>9,57</b>	<b>9,46</b>	<b>9,47</b>	<b>10,00</b>	<b>10,13</b>	<b>10,39</b>	<b>10,74</b>	<b>11,15</b>	<b>10,85</b>	<b>10,78</b>		
Säästöpankit - Sparbanker.....	9,72	9,44	9,71	9,47	9,50	9,86	10,27	10,95	11,12	11,52	11,08	11,00		
Osuuspankit - Andelsbanker.....	11,24	11,13	11,25	11,25	11,02	11,26	11,78	12,02	12,25	12,27	12,28	12,53		
Muut pankit(1) - Övriga banker(1).....	9,63	9,51	9,49	9,40	9,40	9,95	10,06	10,31	10,66	11,08	10,77	10,71		
<b>B. KANNAT - BESTÄNDET</b>														
Sjoiitustodistukset - Placeringscertifikat.	21374	23094	23760	25919	26217	25624	24898	24559	24607	19088	25706	29024		
Yritystodistukset - Företagscertifikat.....	1725	1706	1243	2339	2504	3569	4264	4073	4671	7883	6156	6088		
Valtion velkasitoumukset -														
Statens skuldförbindelser.....	2327	2358	2525	2542	1047	2407	2249	2427	2288	1760	1657	1561		
Markkinarahavelkakirjat -														
Marknadspenningskuldebrev.....	2043	2403	2027	2409	2872	4246	3119	5592	4577	3215	4737	4410		
Markkinarahaveksetit -														
Marknadspenningsväxlar.....	55	54	53	47	46	53	47	48	59	67	64	53		
Kuntatodistukset - Kommunalcertifikat.....	96	68	14	35	28	41	23	44	48	43	24	56		
Muut velkasitoumukset -														
Övriga skuldförbindelser.....	1261	2175	2268	1389	1812	1000	1952	2449	3014	1087	4615	4609		
<b>YHTEENSÄ - SAMMANLAGT.....</b>	<b>28881</b>	<b>31858</b>	<b>31892</b>	<b>34681</b>	<b>34525</b>	<b>36939</b>	<b>36552</b>	<b>39193</b>	<b>39265</b>	<b>33143</b>	<b>42960</b>	<b>45811</b>		
Säästöpankit - Sparbanker.....	625	722	721	859	1049	1093	991	862	769	912	922	1014		
Osuuspankit - Andelsbanker.....	1151	1009	1251	1223	1291	1604	1480	1609	1716	1796	1908	1711		
Muut pankit(1) - Övriga banker(1).....	27105	30126	29919	32599	32185	34242	34081	36722	36780	30435	40130	43087		

(1) Liikepankit, Postipankki ja ulkomaalaisten rahalaitokset.  
(1) Affärsbanker, Postbanken och utlandsägda penninginrättningar.



## Rahoitusmarkkinoiden kuukausisarjoja

Finansieringsmarknads månadsserier  
1989, Huhtikuu - April

SVT Suomen Virallinen Tilasto  
Finlands Officiella Statistik  
Official Statistics of Finland

Central Statistical  
Office of Finland

Financing  
1989:15

### Tiedustelut - Förfrågningar

Matti Virkkunen

Marjatta Ropponen (Taulukot: - Tabell: III IV)

Kerttu Helin (Taulukot: - Tabell: I II V VI VII)

Tarja Husso (Taulukot: - Tabell: I II V VI VII)

(90) 17 341

Julkaisujen myynti:

Försäljning:

Hinta — Pris

20 mk

Tilastokeskus  
PL 504  
00101 Helsinki  
Puh. (90) 173 41

Statistikcentralen  
PB 504  
00101 Helsingfors  
Tel. (90) 173 41

ISSN 0784-8382  
= Rahoitus  
ISSN 0784-9907