

Konkurssitiedote

7/2001

Lisätietoja: Riitta Forsman, Eeva Heinonen, Kimmo Moisio
Vastaava tilastojohtaja: Riitta Harala

Konkurssit tammi-kesäkuussa 2001

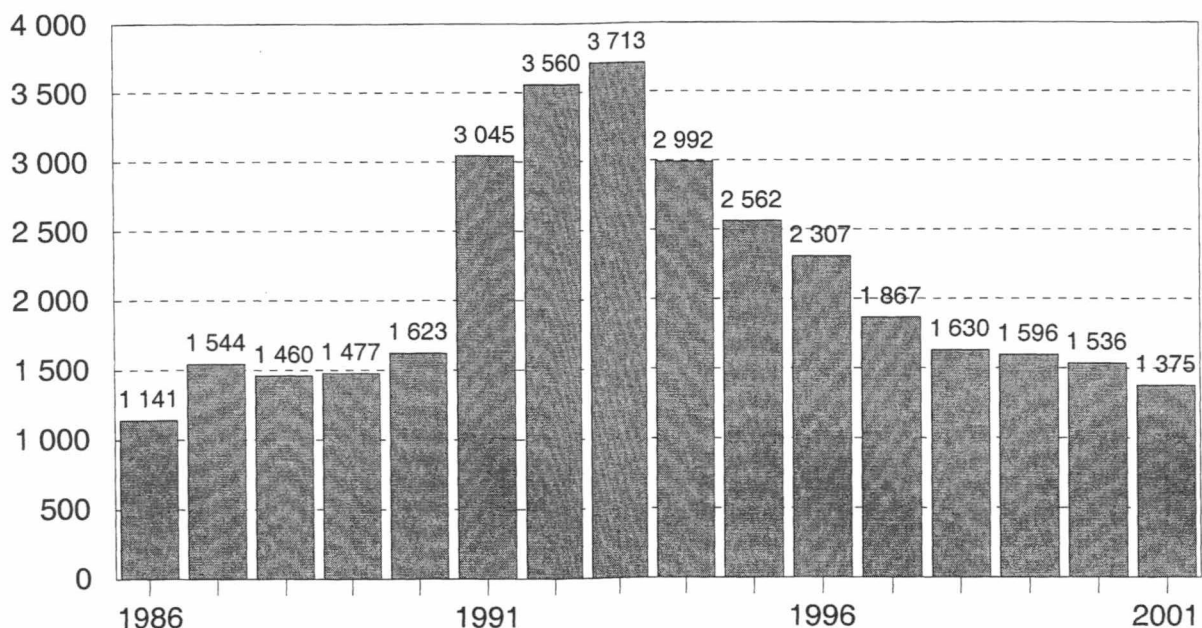
Tammi-kesäkuussa pantiin vireille 1 375 konkurssia, mikä on 10 prosenttia vähemmän kuin vastaavana ajankohtana vuotta aiemmin.

Konkurssien määrä oli vuoden ensimmäisellä puoliskolla alhaisemmalla tasolla kuin kertaakaan sitten vuoden 1986, jolloin pantiin vireille 1 141 konkurssia. Konkurssien määrä on ollut edellisvuotista pienempi jo kahdeksana perättäisenä vuotena.

Konkurssien määrä pysyi tammi-kesäkuussa kaikilla päätoimialoilla edellisen vuoden tasolla tai väheni verrattuna vastaavaan ajankohtaan vuotta aiemmin. Vuoden ensimmäisellä puoliskolla konkurssien määrä väheni eniten teollisuudessa sekä kuljetusten, varastoinnin ja tietoliikenteen toimialalla, molemmissa reilun neljänneksen, verrattuna vastaavaan ajankohtaan vuotta aiemmin.

Konkurssien takia uhanalaiseksi joutui tammi-kesäkuussa 5 200 työpaikkaa, 17 prosenttia vähemmän kuin edellisen vuoden vastaavana ajankohtana.

Vireille pannut konkurssit tammi-kesäkuussa 1986-2001



Tilastotaulut	Sivu
1. Konkurssiin haetut yritykset ja yksityishenkilöt maakunnittain toimialan ja henkilökunnan määrän mukaan:	
A. Tammi-kesäkuussa	4
B. Kesäkuussa	6
2. Vireille pannut konkurssit velallisen toimialan mukaan	7
3. Vireille pantujen konkurssien lukumäärämuutos toimialoittain vuonna 2001 vuoden 2000 vastaavaan ajankohtaan verrattuna	7
4. Viisikymmentä kuntaa, joissa joutui uhanalaiseksi eniten työpaikkoja vireille pantujen konkurssien takia:	
A. Tammi-kesäkuussa	8
B. Kesäkuussa	9
5. Konkurssiin haetut yritykset toimialan ja henkilökunnan määrän mukaan Tammi - kesäkuussa	10
6. Vireille pannut yrityssaneeraukset velallisen toimialan mukaan	13
7. Yrityssaneerausasiat käräjäoikeuden ja asian laadun mukaan Tammi - kesäkuussa	13
8. Yksityishenkilöiden velkajärjestelyasiat käräjäoikeuden ja asian laadun mukaan Tammi - kesäkuussa	14
9. Yksityishenkilöiden velkajärjestelyasiat velallisen kotimaakunnan ja asian laadun mukaan Tammi - kesäkuussa	14
10. Yksityishenkilöiden velkajärjestelyasiat asian laadun mukaan 8.2.1993-30.6.2001.	15

Tilastokeskuksen konkurssi-, yrityssaneeraus- ja velkajärjestelyaineistosta

Tilastokeskus on saanut 1.6.1994 alkaen oikeusministeriön kautta kuukausittain tiedot käräjäoikeuksissa käsitellyistä konkurssi-, yrityssaneeraus- ja velkajärjestelyasioista. Tiedot saadaan käräjäoikeuksien asiankäsitelyjärjestelmästä, joka otettiin käyttöön 1.12.1993. Tilastokeskuksessa konkurssiin tai yrityssaneeraukseen haettuun yritykseen yhdistetään sitä kuvaavat taustatiedot, kuten toimiala ja henkilökunnan määrä. Tiedot julkaistaan kuukausittain ilmestyvässä konkurssitiedotteessa. Päättyneitä konkursseja koskevat tiedot julkaistaan kerran vuodessa, maaliskuussa, konkurssitiedotteen laajemmassa numerossa.

Keskeiset käsitteet

Vireille pannuilla konkurssilla tarkoitetaan kalenterivuoden aikana konkurssiin haettuja yrityksiä tai yksityishenkilöitä.

Vireille pannuilla yrityssaneerauksilla tarkoitetaan kalenterivuoden aikana yrityssaneeraukseen haettuja yrityksiä.

Samaa yritystä voidaan vuoden aikana hakea konkurssiin tai yrityssaneeraukseen useiden eri velkojien toimesta. Hakemusten määrä on aina suurempi kuin tilastoissa esitetty, vireille pantujen konkurssien tai yrityssaneerausten määrä.

Uhanalaisilla työpaikoilla tarkoitetaan työpaikkojen määrää niissä yrityksissä, joita on haettu konkurssiin.

Yrityssaneeraus ja yksityishenkilön velkajärjestely

Vuoden 1993 helmikuussa (8.2.1993) tulivat voimaan uudet lait yrityssaneerauksesta ja yksityishenkilön velkajärjestelystä. Näillä laeilla pyritään korjaamaan taloudellisiin vaikeuksiin joutuneiden yritysten ja yksityishenkilöiden taloudellista asemaa.

Yritysten saneerausmenettely on vaihtoehto yrityksen konkurssille. Menettely tähtää elinkelpoisen yrityksen toiminnan jatkumisen turvaamiseen. Tuomioistuimen harkinnassa on päättää onko yrityksellä elinmahdollisuuksia saneerattuna.

Yksityishenkilön velkajärjestely antaa maksukyvyttömälle henkilölle mahdollisuuden vapautua osasta tai kaikista veloistaan, kun hän muutoin kuin tilapäisesti on kyvytön maksamaan erääntyviä velkojaan. Myös yksityishenkilön velkajärjestelyistä päättää tuomioistuin.

Saneerausmenettelyn suhde konkurssiin

Lain yrityksen saneerauksesta tultua voimaan velkojat eivät enää voi ajaa konkurssiin elinkelpoista yritystä. Saneerausmenettely syrjäyttää konkurssin, jos saneeraukselle on tuomioistuimen mielestä olemassa edellytykset. Konkurssi voidaan torjua tekemällä saneeraushakemus ennen kuin konkurssiinasettamispäätös on tehty. Samoin jos saneeraushakemus on tehty ja yritystä haetaan konkurssiin, on konkurssihakemuksen käsittely lykättävä, kunnes päätös saneerausmenettelyn aloittamisesta on tehty. Konkurssimenettely voidaan jatkossa käynnistää uudelleen mikäli velallinen laininlyö maksuohjelman mukaiset velan maksunsa tai osoitautuu maksukyvyttömäksi.

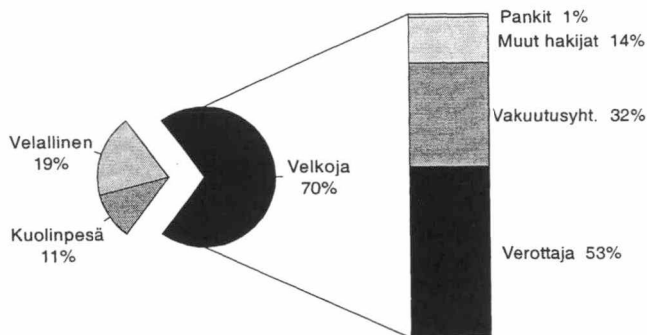
Velkojan vireille panemat konkurssit tammi-kesäkuussa

Kaikista tammi-kesäkuussa vireille pannuista konkurssista oli velkojan vireille panemia 70 prosenttia, neljä prosenttiyksikköä vähemmän kuin vastaavana ajankohtana vuotta aiemmin.

Verottaja oli vireillepanijana 53 prosentissa ja vakuutusyhtiöt 32 prosentissa velkojan vireille panemista konkurssista tammi-kesäkuussa 2001. Verottajan osuus on sama kuin vuotta aiemmin ja vakuutusyhtiöiden osuus laski kolme prosenttiyksikköä verrattuna edellisen vuoden vastaavaan ajankohtaan.

Pankit ja muut rahoituslaitokset olivat vireille panijana vain vajaassa prosentissa velkojan vireille panemista konkurssista tammi-kesäkuussa 2001. Osuus on sama kuin vuotta aiemmin.

Vireille pannut konkurssit hakijan mukaan tammi-kesäkuu 2001



Ryhmän muut hakijat osuus velkojan vireille panemista konkurssista tammi-kesäkuussa 2001 oli 14 prosenttia. Osuus väheni kolme prosenttiyksikköä verrattuna vastaavaan osuuteen vuotta aiemmin.

Yrityssaneeraukset tammi-kesäkuussa

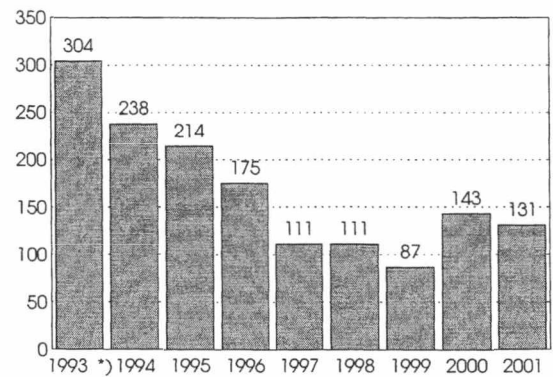
Tammi-kesäkuussa pantiin vireille 131 yrityssaneerausta. Määrä on 12 vähemmän kuin vuotta aiemmin. Verrattuna edellisen vuoden vastaavaan ajankohtaan yrityssaneerausten määrä väheni kaikilla muilla päätoimialoilla paitsi kuljetusten, tietoliikenteen ja varastoinnin toimialalla sekä kaupan alalla.

Kuljetusten, varastoinnin ja tietoliikenteen päätoimialan yrityssaneerausten määrän lisäys johtui lähes kokonaan tieliikenteen tavarankuljetus-toimialan yrityssaneeraushakemusten määrän kaksinkertaistumisesta verrattuna vuotta aiempaan. Alalla pantiin vuoden ensimmäisellä puoliskolla vireille 22 yrityssaneerausta, 11 enemmän kuin vuotta aiemmin. Henkilökuntaa saneerausmenettelyyn tammi-kesäkuussa haetuissa tieliikenteen tavarankuljetusalan yrityksissä oli 520, 450 enemmän kuin edellisen vuoden vastaavana ajankohtana.

Lähes joka toisessa yrityssaneeraushakemuksessa tammi-kesäkuussa oli konkurssihakemus vireillä hakemusta jätettäessä.

Saneerausmenettelyyn haetuissa yrityksissä oli tammi-kesäkuussa henkilökuntaa 1 440, lähes 600 enemmän kuin vastaavana ajankohtana vuotta aiemmin.

Vireille pannut yrityssaneeraukset tammi-kesäkuu 1993-2001



*) Laki yrityssaneerauksesta tuli voimaan 8.2.1993

Velkajärjestelyjen määrä laski edelleen

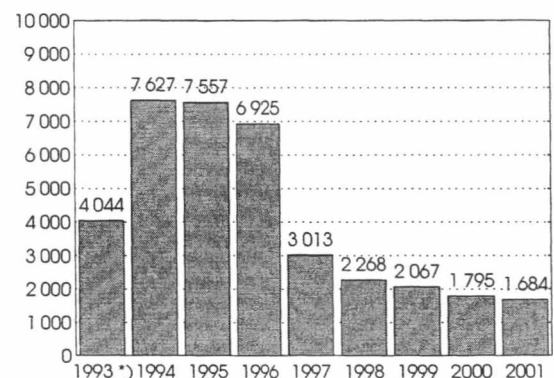
Käräjäoikeuksiin jätettiin tammi-kesäkuussa käsiteltäväksi 2 514 yksityishenkilöiden velkajärjestelyasiaa. Näistä velkajärjestelyhakemuksia oli 1 684, maksuohjelman muuttamisia 542, velkajärjestelyn raukeamisia 268 ja muita velkajärjestelyasioita 20.

Velkajärjestelyhakemuksia tehtiin vuoden 2001 tammi-kesäkuussa 111 vähemmän kuin vastaavana ajankohtana vuotta aiemmin. Hakemusten määrän väheneminen tapahtui lähes kokonaan vuoden ensimmäisellä neljänneksellä, vuoden toisella neljänneksellä hakemuksia tehtiin yhtä paljon kuin vuotta aiemmin.

Vanhojen maksuohjelmien muutoshakemuksia tehtiin tammi-kesäkuussa 161 vähemmän kuin vuotta aiemmin. Velkajärjestelyn raukeamishakemuksia tehtiin tammi-kesäkuussa 36 enemmän kuin vuotta aiemmin.

Aviopuoliset, yhteisvastuulliset kanssavelalliset sekä velallinen ja takaaja voivat hakea velkajärjestelyä yhdessä. Tammi-kesäkuussa tehdyistä velkajärjestelyhakemuksista oli aviopuolisoiden yhteishakemuksia 244. Kanssavelallisen kanssa tehtyjä yhteishakemuksia oli 34 ja yhdessä takaajan kanssa tehtyjä 3.

Yksityishenkilöiden velkajärjestelyhakemukset tammi-kesäkuu 1993-2001



*) Laki yksityishenkilöiden velkajärjestelystä tuli voimaan 8.2.1993

9.8.2001

1

1A. KONKURSSIIN HAETUT YRITYKSET JA YKSITYISHENKILÖT MAAKUNNITTAIN TOIMIALAN JA HENKILÖKUNNAN MÄÄRÄN MUKAAN
TAMMI - KESÄKUU 2001

MAAKUNTA JA HENKILÖKUNNAN MÄÄRÄ	KONKURSSIN HAETTUJA KAIK- KIAAN	YRITYKSET YHTEEN- SÄ	MAA- METSÄ- KALA- TALOUS	TEOLLI- SUUS KAIVOS TOIM. ENERGIA HUOLTO	RAKEN- TAMINEN	KAUPPA		MAJOITUS JA RAVIT- SEMIS- TOIMINTA	KULJETUS TIETOLII- KENNE VA- RASTOINTI	MUUT PALVELUT	TUNTE- MATON	YKSI- TYIS- HEN- KILÖT	HENKILÖ- KUNNAN MÄÄRÄ
						TOL-95 A-B	TOL-95 C-E						
KOKO MAA	1375	1322	20	184	221	281	77	102	279	158	53	5184	
ALLE 2 TAI TUNTEM.	811	758	14	76	108	170	28	41	163	158	53	906	
2 - 4 HENKILÖÄ	347	347	6	59	63	81	29	37	72	-	-	1091	
5 - 9 HENKILÖÄ	125	125	-	21	28	19	15	14	28	-	-	856	
10 - 19 HENKILÖÄ	67	67	-	17	18	10	5	7	10	-	-	881	
20 TAI YLI HENKILÖÄ	25	25	-	11	4	1	-	3	6	-	-	1449	
% VUODESTA 2000	-10	-11	-	-26	-1	-7	-21	-27	-2	-6	-4	-17	
UUSIMAA	431	427	1	35	74	99	22	32	113	51	4	1446	
ALLE 2 TAI TUNTEM.	241	237	1	13	38	55	8	14	57	51	4	271	
2 - 4 HENKILÖÄ	120	120	-	15	21	30	8	13	33	-	-	380	
5 - 9 HENKILÖÄ	43	43	-	4	12	6	5	3	13	-	-	293	
10 - 19 HENKILÖÄ	19	19	-	1	3	7	1	1	6	-	-	245	
20 TAI YLI HENKILÖÄ	8	8	-	2	-	1	-	1	4	-	-	256	
% VUODESTA 2000	3	3	-	-8	-5	8	10	14	14	-11	-33	-9	
ITÄ-UUSIMAA	19	18	1	3	3	4	3	1	1	2	1	44	
ALLE 2 TAI TUNTEM.	11	10	1	2	-	3	1	1	-	2	1	13	
2 - 4 HENKILÖÄ	6	6	-	1	2	1	1	-	1	-	-	17	
5 - 9 HENKILÖÄ	2	2	-	-	1	-	1	-	-	-	-	14	
% VUODESTA 2000	-14	-10	-	-	-	33	200	-50	-86	100	-50	-46	
VARSINAIS-SUOMI	125	120	1	7	20	34	9	8	24	17	5	397	
ALLE 2 TAI TUNTEM.	74	69	-	3	12	16	4	3	14	17	5	80	
2 - 4 HENKILÖÄ	27	27	1	1	3	14	1	2	5	-	-	86	
5 - 9 HENKILÖÄ	17	17	-	1	3	4	3	2	4	-	-	117	
10 - 19 HENKILÖÄ	5	5	-	1	2	-	1	-	1	-	-	65	
20 TAI YLI HENKILÖÄ	2	2	-	1	-	-	-	1	-	-	-	48	
% VUODESTA 2000	-16	-17	-	-74	-5	26	13	-33	-8	-26	-	-71	
SATAKUNTA	46	46	1	7	5	7	3	8	9	6	-	804	
ALLE 2 TAI TUNTEM.	26	26	1	1	2	5	-	3	8	6	-	26	
2 - 4 HENKILÖÄ	8	8	-	3	-	1	2	2	-	-	-	29	
5 - 9 HENKILÖÄ	7	7	-	1	3	1	-	1	1	-	-	48	
10 - 19 HENKILÖÄ	3	3	-	1	-	-	1	1	-	-	-	41	
20 TAI YLI HENKILÖÄ	2	2	-	1	-	-	-	1	-	-	-	660	
% VUODESTA 2000	-29	-26	-	-42	-44	-42	-40	-	29	-25	-100	227	
KANTA-HÄME	18	18	-	2	3	3	-	1	6	3	-	92	
ALLE 2 TAI TUNTEM.	12	12	-	1	1	3	-	-	4	3	-	13	
2 - 4 HENKILÖÄ	1	1	-	-	-	-	-	-	1	-	-	2	
5 - 9 HENKILÖÄ	2	2	-	-	1	-	-	1	-	-	-	13	
10 - 19 HENKILÖÄ	1	1	-	-	-	-	-	-	1	-	-	17	
20 TAI YLI HENKILÖÄ	2	2	-	1	1	-	-	-	-	-	-	47	
% VUODESTA 2000	-58	-55	-	-71	-63	-50	-100	-50	-45	50	-100	-62	
PIRKANMAA	96	94	1	14	18	15	6	7	23	10	2	350	
ALLE 2 TAI TUNTEM.	51	49	1	6	4	10	3	2	13	10	2	60	
2 - 4 HENKILÖÄ	26	26	-	5	6	3	1	4	7	-	-	80	
5 - 9 HENKILÖÄ	10	10	-	1	3	2	1	-	3	-	-	70	
10 - 19 HENKILÖÄ	7	7	-	1	4	-	1	1	-	-	-	91	
20 TAI YLI HENKILÖÄ	2	2	-	1	1	-	-	-	-	-	-	49	
% VUODESTA 2000	-24	-24	-	-58	-	-21	-	-46	-15	43	-50	-10	
PÄIJÄT-HÄME	43	43	-	5	8	10	3	-	9	8	-	149	
ALLE 2 TAI TUNTEM.	25	25	-	1	5	5	1	-	5	8	-	27	
2 - 4 HENKILÖÄ	8	8	-	-	1	4	2	-	1	-	-	22	
5 - 9 HENKILÖÄ	7	7	-	3	1	1	-	-	2	-	-	56	
10 - 19 HENKILÖÄ	3	3	-	1	1	-	-	-	1	-	-	43	
% VUODESTA 2000	-7	-7	-100	-29	14	-	50	-100	80	-27	-	8	
KYMENLAAKSO	38	34	-	5	6	6	-	6	6	5	4	158	
ALLE 2 TAI TUNTEM.	20	16	-	2	2	2	-	3	4	5	4	21	
2 - 4 HENKILÖÄ	10	10	-	1	2	4	-	2	1	-	-	29	
5 - 9 HENKILÖÄ	4	4	-	2	-	-	-	1	1	-	-	27	
10 - 19 HENKILÖÄ	3	3	-	1	2	-	-	-	-	-	-	36	
20 TAI YLI HENKILÖÄ	1	1	-	1	-	-	-	-	-	-	-	45	
% VUODESTA 2000	-33	-31	-100	-17	-	-33	-100	-	-45	-	-50	-22	
ETELÄ-KARJALA	32	32	-	8	4	7	1	4	2	6	-	77	
ALLE 2 TAI TUNTEM.	16	16	-	2	2	5	1	-	-	6	-	20	
2 - 4 HENKILÖÄ	15	15	-	6	2	2	-	3	2	-	-	44	
10 - 19 HENKILÖÄ	1	1	-	-	-	-	-	1	-	-	-	14	
% VUODESTA 2000	-	-	-	14	-	40	-50	-33	-50	50	-	-38	
ETELÄ-SAVO	33	33	-	7	6	5	5	3	5	2	-	78	
ALLE 2 TAI TUNTEM.	20	20	-	2	3	5	2	2	4	2	-	23	
2 - 4 HENKILÖÄ	10	10	-	4	3	-	2	-	1	-	-	31	
5 - 9 HENKILÖÄ	2	2	-	1	-	-	1	-	-	-	-	13	
10 - 19 HENKILÖÄ	1	1	-	-	-	-	-	1	-	-	-	11	
% VUODESTA 2000	-48	-48	-100	-56	-33	-55	-17	-50	-38	-67	-100	-67	
POHJOIS-SAVO	56	56	2	14	9	11	3	7	6	4	-	256	
ALLE 2 TAI TUNTEM.	31	31	2	8	1	8	2	1	5	4	-	37	
2 - 4 HENKILÖÄ	12	12	-	2	4	2	1	2	1	-	-	43	
5 - 9 HENKILÖÄ	8	8	-	3	1	1	-	3	-	-	-	50	
10 - 19 HENKILÖÄ	3	3	-	-	2	-	-	1	-	-	-	37	
20 TAI YLI HENKILÖÄ	2	2	-	1	1	-	-	-	-	-	-	89	
% VUODESTA 2000	-3	-3	-	17	29	38	200	-30	-54	-20	-	-27	

9.8.2001 2

1A. KONKURSSIIN HAETUT YRITYKSET JA YKSITYISHENKILÖT MAAKUNNITTAIN TOIMIALAN JA HENKILÖKUNNAN MÄÄRÄN MUKAAN
TAMMI - KESÄKUU 2001

MAAKUNTA JA HENKILÖKUNNAN MÄÄRÄ	KONKURS- SIIN HAETTUJA KAIK- KIAAN	YRITYKSET YHTEEN- SÄ	MAA- METSÄ- KALA- TALOUS	TEOLLI- SUUS, KAIVOS TOIM. ENERGIA HUOLTO	RAKEN- TAMINEN	KAUPPA	MAJOITUS JA RAVIT- SEMIS- TOIMINTA	KULJETUS TIETOLII- KENNE VA- RASTOINTI	MUUT PALVELUT	TUNTE- MATON	YKSI- TYIS- HEN- KILÖT	HENKILÖ- KUNNAN MÄÄRÄ
POHJOIS-KARJALA	25	24	1	4	2	3	3	1	6	4	1	55
ALLE 2 TAI TUNTEM.	15	14	-	-	1	3	1	1	4	4	1	16
2 - 4 HENKILÖÄ	10	10	1	4	1	-	2	-	2	-	-	39
%- VUODESTA 2000	-7	-11	-	-33	-33	-40	50	-75	50	100	-	-8
KESKI-SUOMI	67	67	2	17	12	8	4	-	19	5	-	270
ALLE 2 TAI TUNTEM.	37	37	1	8	5	5	1	-	12	5	-	42
2 - 4 HENKILÖÄ	18	18	1	2	5	2	3	-	5	-	-	56
5 - 9 HENKILÖÄ	6	6	-	2	1	1	-	-	2	-	-	41
10 - 19 HENKILÖÄ	5	5	-	4	1	-	-	-	-	-	-	66
20 TAI YLI HENKILÖÄ	1	1	-	1	-	-	-	-	-	-	-	64
%- VUODESTA 2000	-30	-29	-	-11	9	-60	33	-100	-10	-55	-100	-10
ETELÄ-POHJANMAA	76	71	1	21	12	21	1	2	7	6	5	149
ALLE 2 TAI TUNTEM.	57	52	1	12	9	16	-	2	6	6	5	61
2 - 4 HENKILÖÄ	15	15	-	7	2	4	1	-	1	-	-	45
5 - 9 HENKILÖÄ	1	1	-	-	1	-	-	-	-	-	-	8
10 - 19 HENKILÖÄ	3	3	-	2	-	1	-	-	-	-	-	36
%- VUODESTA 2000	13	18	-67	-5	50	110	-75	-33	40	20	-29	-22
POHJANMAA	69	59	2	9	8	16	5	4	12	3	10	177
ALLE 2 TAI TUNTEM.	43	33	2	5	4	10	1	2	6	3	10	47
2 - 4 HENKILÖÄ	17	17	-	2	3	4	2	1	5	-	-	51
5 - 9 HENKILÖÄ	6	6	-	2	1	2	-	-	-	-	-	33
10 - 19 HENKILÖÄ	2	2	-	-	-	1	-	1	-	-	-	25
20 TAI YLI HENKILÖÄ	1	1	-	-	-	-	-	-	1	-	-	21
%- VUODESTA 2000	28	13	100	29	-	-20	25	-33	100	-	400	25
KESKI-POHJANMAA	35	22	-	2	4	9	1	2	2	2	13	61
ALLE 2 TAI TUNTEM.	29	16	-	1	3	7	-	1	2	2	13	33
2 - 4 HENKILÖÄ	4	4	-	1	-	2	-	1	-	-	-	10
5 - 9 HENKILÖÄ	1	1	-	-	-	-	1	-	-	-	-	8
10 - 19 HENKILÖÄ	1	1	-	-	1	-	-	-	-	-	-	11
%- VUODESTA 2000	-3	-24	-100	-67	100	80	-75	-33	-71	100	86	-29
POHJOIS-POHJANMAA	90	84	1	13	13	15	4	10	17	11	6	329
ALLE 2 TAI TUNTEM.	58	52	1	6	10	7	1	4	12	11	6	65
2 - 4 HENKILÖÄ	19	19	-	1	3	6	3	4	2	-	-	59
5 - 9 HENKILÖÄ	6	6	-	1	-	2	-	2	1	-	-	42
10 - 19 HENKILÖÄ	5	5	-	4	-	-	-	-	1	-	-	75
20 TAI YLI HENKILÖÄ	2	2	-	1	-	-	-	-	1	-	-	87
%- VUODESTA 2000	2	-1	-	86	-7	-32	-60	-17	70	22	100	15
KAINUU	29	27	1	5	3	1	1	3	6	7	2	107
ALLE 2 TAI TUNTEM.	19	17	1	1	2	1	1	1	3	7	2	21
2 - 4 HENKILÖÄ	7	7	-	2	1	-	-	2	2	-	-	22
5 - 9 HENKILÖÄ	1	1	-	-	-	-	-	-	1	-	-	6
10 - 19 HENKILÖÄ	1	1	-	1	-	-	-	-	-	-	-	17
20 TAI YLI HENKILÖÄ	1	1	-	1	-	-	-	-	-	-	-	42
%- VUODESTA 2000	61	59	-	67	200	-86	-50	200	500	250	100	54
LAPPI	43	43	4	6	10	7	2	3	6	5	-	167
ALLE 2 TAI TUNTEM.	25	25	2	4	4	4	1	1	4	5	-	29
2 - 4 HENKILÖÄ	12	12	2	2	3	2	-	1	2	-	-	41
5 - 9 HENKILÖÄ	1	1	-	-	-	-	-	1	-	-	-	6
10 - 19 HENKILÖÄ	4	4	-	-	2	1	1	-	-	-	-	51
20 TAI YLI HENKILÖÄ	1	1	-	-	1	-	-	-	-	-	-	41
%- VUODESTA 2000	-27	-26	100	-14	43	-13	-75	-57	-40	-44	-100	9
AHVENANMAA	4	4	1	-	1	-	1	-	-	1	-	16
ALLE 2 TAI TUNTEM.	1	1	-	-	-	-	-	-	-	1	-	1
2 - 4 HENKILÖÄ	2	2	1	-	1	-	-	-	-	-	-	5
5 - 9 HENKILÖÄ	1	1	-	-	-	-	1	-	-	-	-	10
%- VUODESTA 2000	-56	-56	-	-100	-	-100	-	-100	-100	-	-	-69

1B. KONKURSSIIN HAETUT YRITYKSET JA YKSITYISHENKILÖT MAAKUNNITTAIN TOIMIALAN JA HENKILÖKUNNAN MÄÄRÄN MUKAAN
KESÄKUU 2001

MAAKUNTA JA HENKILÖKUNNAN MÄÄRÄ	KONKURS- SIIN HAETTUJA KAIK- KIAAN	YRITYKSET YHTEEN- SÄ	MAA- METSÄ- KALA- TALOUS	TEOLLI- SUUS, KAIIVOS TOIM. ENERGIA HUOLTO	RAKEN- TAMINEN	KAUPPA	MAJOITUS JA RAVIT- SEMIS- TOIMINTA	KULJETUS TIETOLII- KENNE VA- RASTOINTI	MUUT PALVELUT	TUNTE- MATON	YKSI- TYIS- HEN- KILÖT	HENKILÖ- KUNNAN MÄÄRÄ
KOKO MAA	226	212	3	28	35	51	8	19	46	22	14	701
ALLE 2 TAI TUNTEM.	141	127	3	13	22	32	3	6	26	22	14	160
2 - 4 HENKILÖÄ	49	49	-	7	6	15	1	10	10	-	-	151
5 - 9 HENKILÖÄ	16	16	-	3	1	1	3	2	6	-	-	103
10 - 19 HENKILÖÄ	18	18	-	4	6	3	1	1	3	-	-	244
20 TAI YLI HENKILÖÄ	2	2	-	1	-	-	-	-	1	-	-	42
UUSIMAA	83	83	1	5	15	21	3	9	22	7	-	269
ALLE 2 TAI TUNTEM.	43	43	1	3	9	11	1	2	9	7	-	51
2 - 4 HENKILÖÄ	27	27	-	2	5	6	-	6	8	-	-	83
5 - 9 HENKILÖÄ	6	6	-	-	-	1	2	1	2	-	-	40
10 - 19 HENKILÖÄ	7	7	-	-	1	3	-	-	3	-	-	95
ITÄ-UUSIMAA	3	3	-	-	-	2	-	-	-	1	-	5
ALLE 2 TAI TUNTEM.	2	2	-	-	-	1	-	-	-	1	-	3
2 - 4 HENKILÖÄ	1	1	-	-	-	1	-	-	-	-	-	2
VARSINAIS-SUOMI	13	11	-	-	2	6	-	-	3	-	2	29
ALLE 2 TAI TUNTEM.	8	6	-	-	2	3	-	-	1	-	2	9
2 - 4 HENKILÖÄ	4	4	-	-	-	3	-	-	1	-	-	14
5 - 9 HENKILÖÄ	1	1	-	-	-	-	-	-	1	-	-	6
SATAKUNTA	7	7	1	-	-	2	-	1	3	-	-	11
ALLE 2 TAI TUNTEM.	6	6	1	-	-	2	-	-	3	-	-	6
2 - 4 HENKILÖÄ	1	1	-	-	-	-	-	1	-	-	-	5
KANTA-HÄME	4	4	-	-	-	-	-	-	2	2	-	4
ALLE 2 TAI TUNTEM.	4	4	-	-	-	-	-	-	2	2	-	4
PIRKANMAA	15	14	-	1	3	3	1	1	3	2	1	80
ALLE 2 TAI TUNTEM.	8	7	-	-	1	3	-	-	1	2	1	9
2 - 4 HENKILÖÄ	1	1	-	-	-	-	-	1	-	-	-	3
5 - 9 HENKILÖÄ	3	3	-	-	1	-	-	-	2	-	-	22
10 - 19 HENKILÖÄ	2	2	-	-	1	-	1	-	-	-	-	24
20 TAI YLI HENKILÖÄ	1	1	-	1	-	-	-	-	-	-	-	22
PÄIJÄT-HÄME	5	5	-	2	2	-	-	-	-	1	-	20
ALLE 2 TAI TUNTEM.	3	3	-	1	1	-	-	-	-	1	-	3
5 - 9 HENKILÖÄ	1	1	-	1	-	-	-	-	-	-	-	7
10 - 19 HENKILÖÄ	1	1	-	-	1	-	-	-	-	-	-	10
KYMENLAAKSO	4	4	-	-	1	1	-	-	1	1	-	23
ALLE 2 TAI TUNTEM.	1	1	-	-	-	-	-	-	-	1	-	1
2 - 4 HENKILÖÄ	1	1	-	-	-	1	-	-	-	-	-	3
5 - 9 HENKILÖÄ	1	1	-	-	-	-	-	-	1	-	-	7
10 - 19 HENKILÖÄ	1	1	-	-	1	-	-	-	-	-	-	12
ETELÄ-KARJALA	4	4	-	1	1	1	-	1	-	-	-	5
ALLE 2 TAI TUNTEM.	3	3	-	1	1	1	-	-	-	-	-	3
2 - 4 HENKILÖÄ	1	1	-	-	-	-	-	1	-	-	-	2
ETELÄ-SAVO	5	5	-	1	2	1	1	-	-	-	-	12
ALLE 2 TAI TUNTEM.	3	3	-	1	1	1	-	-	-	-	-	3
2 - 4 HENKILÖÄ	1	1	-	-	1	-	-	-	-	-	-	4
5 - 9 HENKILÖÄ	1	1	-	-	-	-	1	-	-	-	-	5
POHJOIS-SAVO	11	11	-	1	-	3	2	1	2	2	-	20
ALLE 2 TAI TUNTEM.	9	9	-	1	-	3	1	-	2	2	-	12
2 - 4 HENKILÖÄ	1	1	-	-	-	-	1	-	-	-	-	3
5 - 9 HENKILÖÄ	1	1	-	-	-	-	-	1	-	-	-	5
POHJOIS-KARJALA	4	4	-	-	1	1	-	1	1	-	-	4
ALLE 2 TAI TUNTEM.	4	4	-	-	1	1	-	1	1	-	-	4
KESKI-SUOMI	7	7	-	4	-	1	-	-	2	-	-	36
ALLE 2 TAI TUNTEM.	3	3	-	1	-	-	-	-	2	-	-	4
2 - 4 HENKILÖÄ	1	1	-	-	-	1	-	-	-	-	-	3
5 - 9 HENKILÖÄ	2	2	-	2	-	-	-	-	-	-	-	11
10 - 19 HENKILÖÄ	1	1	-	1	-	-	-	-	-	-	-	19
ETELÄ-POHJANMAA	14	12	-	3	3	5	-	-	1	-	2	18
ALLE 2 TAI TUNTEM.	12	10	-	2	3	4	-	-	1	-	2	13
2 - 4 HENKILÖÄ	2	2	-	1	-	1	-	-	-	-	-	5
POHJANMAA	7	7	1	1	-	1	-	2	2	-	-	42
ALLE 2 TAI TUNTEM.	3	3	1	-	-	-	-	1	1	-	-	3
2 - 4 HENKILÖÄ	2	2	-	1	-	1	-	-	-	-	-	6
10 - 19 HENKILÖÄ	1	1	-	-	-	-	-	1	-	-	-	13
20 TAI YLI HENKILÖÄ	1	1	-	-	-	-	-	-	1	-	-	21
KESKI-POHJANMAA	16	8	-	2	2	1	-	1	1	1	8	29
ALLE 2 TAI TUNTEM.	14	6	-	1	1	1	-	1	1	1	8	16
2 - 4 HENKILÖÄ	1	1	-	1	-	-	-	-	-	-	-	3
10 - 19 HENKILÖÄ	1	1	-	-	1	-	-	-	-	-	-	11
POHJOIS-POHJANMAA	13	12	-	3	1	2	1	-	2	3	1	44
ALLE 2 TAI TUNTEM.	9	8	-	1	1	1	1	-	1	3	1	9
2 - 4 HENKILÖÄ	2	2	-	-	-	1	-	-	1	-	-	5
10 - 19 HENKILÖÄ	2	2	-	2	-	-	-	-	-	-	-	30
KAINUU	6	6	-	2	1	-	-	2	-	1	-	26
ALLE 2 TAI TUNTEM.	3	3	-	-	1	-	-	1	-	1	-	4
2 - 4 HENKILÖÄ	2	2	-	1	-	-	-	1	-	-	-	5
10 - 19 HENKILÖÄ	1	1	-	1	-	-	-	-	-	-	-	17
LAPPI	4	4	-	2	1	-	-	-	1	-	-	21
ALLE 2 TAI TUNTEM.	2	2	-	1	-	-	-	-	1	-	-	2
2 - 4 HENKILÖÄ	1	1	-	1	-	-	-	-	-	-	-	5
10 - 19 HENKILÖÄ	1	1	-	-	1	-	-	-	-	-	-	14
AHVENANMAA	1	1	-	-	-	-	-	-	-	1	-	1
ALLE 2 TAI TUNTEM.	1	1	-	-	-	-	-	-	-	1	-	1

9.8.2001

1

2. VIREILLE PANNUT KONKURSSIT VELALLISEN TOIMIALAN MUKAAN

VUOSI JA KUUKAUSI	KONKURS- SIIN HAETTUJA KAIKKIAAN	YHTIÖT JA YHTEISÖT (TOL-95)							YRITTÄJÄT (TOL-95)							YKSI- TYIS- HEN- KILÖT		
		YH- TEEN- SÄ	MAA- METSÄ- KALA- TALOUS	TEOL- LI- SUUS KAIV. ENER.	RAKEN- NUS- TOI- MINTA	KAUP- PA MAJ. RAV. TOIM.	KULJ. TIET. VA- RAST.	MUUT PAL- LUT	TUN- TE- MA- TON	YH- TEEN- SÄ	MAA- METSÄ- KALA- TALOUS	TEOL- LI- SUUS KAIV. ENER.	RAKEN- NUS- TOI- MINTA	KAUP- PA MAJ. RAV. TOIM.	KULJ. TIET. VA- RAST.		MUUT PAL- LUT	TUN- TE- MA- TON
		A-B	C-E	F	G-H	I	J-Q	X	A-B	C-E	F	G-H	I	J-Q	X			
1986	2503	1802	16	541	343	580	52	250	20	637	15	86	68	193	45	48	182	64
1987	2844	2026	14	585	369	668	80	289	21	754	19	84	112	200	36	46	257	64
1988	2583	1842	26	487	320	653	86	260	10	630	20	69	78	178	56	51	178	111
1989	2749	2037	34	547	355	675	71	333	22	644	22	70	73	179	48	38	214	68
1990	3634	2870	26	672	510	967	107	546	42	720	14	84	73	187	40	38	284	44
1991	6255	5324	44	1249	861	1814	182	1085	89	814	23	92	78	240	52	45	284	117
1992	7391	6353	41	1274	1000	2233	244	1470	91	915	20	78	67	250	62	50	388	123
1993	6861	5861	36	1139	914	2081	253	1261	177	800	17	70	54	205	51	39	364	200
1994	5545	4484	40	811	632	1614	214	948	225	795	17	71	72	255	65	45	270	266
1995	4700	3509	28	613	549	1255	176	748	140	977	23	64	79	248	81	84	398	214
1996	4296	3032	34	516	493	1130	147	555	157	976	41	62	72	224	99	88	390	288
1997	3612	2650	22	415	404	954	162	613	80	778	23	74	77	163	71	77	293	184
1998	3138	2208	30	371	343	757	158	503	46	733	29	78	67	154	66	74	265	197
1999	3080	2250	39	377	428	653	178	520	55	629	22	47	65	108	67	62	258	201
2000	2908	2111	26	345	378	641	204	473	44	679	17	59	76	131	63	58	275	118
1.NELJ 00	757	562	3	109	101	175	50	115	9	174	2	13	16	42	13	17	71	21
TAMMIKU	202	158	-	39	21	43	16	37	2	40	1	3	2	9	3	5	17	4
HELMIKUU	246	178	1	26	39	60	14	36	2	61	-	2	9	13	4	5	28	7
MAALISKUU	309	226	2	44	41	72	20	42	5	73	1	8	5	20	6	7	26	10
2.NELJ 00	779	565	8	109	90	153	57	138	10	180	7	16	17	28	20	14	78	34
HUHTIKUU	241	170	1	34	25	45	20	42	3	60	2	7	3	8	4	5	31	11
TOUKOKUU	273	217	-	38	38	70	19	48	4	49	2	2	6	13	3	3	20	7
KESÄKU	265	178	7	37	27	38	18	48	3	71	3	7	8	7	13	6	27	16
3.NELJ 00	676	475	9	64	87	141	43	110	21	171	3	18	24	37	16	13	60	30
HEINÄKU	138	102	3	17	17	30	9	23	3	30	-	2	5	5	2	4	12	6
ELOKU	271	193	1	26	33	57	20	46	10	68	3	8	9	17	9	4	18	10
SYYSKU	267	180	5	21	37	54	14	41	8	73	-	8	10	15	5	5	30	14
4.NELJ 00	696	509	6	63	100	172	54	110	4	154	5	12	19	24	14	14	66	33
LOKAKUU	241	177	2	23	35	54	18	42	3	49	-	2	9	8	4	4	22	15
MARRASKUU	278	210	3	28	41	78	18	42	-	61	3	7	7	12	4	6	22	7
JOULUKU	177	122	1	12	24	40	18	26	1	44	2	3	3	4	6	4	22	11
2001	1375	1004	10	165	191	292	86	242	18	318	10	19	30	66	16	37	140	53
1.NELJ 01	642	478	6	77	85	136	43	126	5	144	3	10	12	30	5	15	69	20
TAMMIKU	232	172	1	38	32	43	16	40	2	53	-	4	4	10	3	4	28	7
HELMIKUU	231	167	5	25	24	52	12	48	1	54	2	6	5	12	2	7	20	10
MAALISKUU	179	139	-	14	29	41	15	38	2	37	1	-	3	8	-	4	21	3
2.NELJ 01	733	526	4	88	106	156	43	116	13	174	7	9	18	36	11	22	71	33
HUHTIKUU	257	183	1	37	44	46	15	32	8	64	1	4	6	10	7	11	25	10
TOUKOKUU	250	183	2	25	35	61	12	45	3	58	4	3	4	16	1	4	26	9
KESÄKU	226	160	1	26	27	49	16	39	2	52	2	2	8	10	3	7	20	14

9.8.2001

1

3. VIREILLE PANTUJEN KONKURSSIEN LUKUMÄÄRÄMUUTOS TOIMIALOITTAIN VUONNA 2001 VUODEN 2000 VASTAAVAAN AJANJAKSOON VERRATTUNA

VUOSI JA KUUKAUSI	Lkm = Lukumäärämuutos % = Muutosprosentti															
	KAIKKI KONKURSSIIN HAETUT		YHTIÖN, YHTEISÖN TAI YRITTÄJÄN TOIMIALA MAA- METSÄ- JA KALA- TALOUS		TEOLLISUUS KAIVOSTOIM. ENERGIAHUOL.		RAKENNUS- TOIMINTA		KAUPPA, MAJOITUS- JA RAVITSEMIS- TOIMINTA		KULJETUS, TIETOLIIK. VARASTOINTI		MUUT PALVELUT		TUNTEMATON	
	Lkm	%	Lkm	%	Lkm	%	Lkm	%	Lkm	%	Lkm	%	Lkm	%	Lkm	%
2001 *)	-161	-10,5	-	-	-63	-25,5	-3	-1,3	-40	-10,1	-38	-27,1	-5	-1,8	-10	-6,0
1.NELJ 01	-115	-15,2	+4	+80,0	-35	-28,7	-20	-17,1	-51	-23,5	-15	-23,8	+9	+6,8	-6	-7,5
TAMMIKU	+30	+14,9	-	-	-	-	+13	+56,5	+1	+1,9	-	-	+2	+4,8	+11	+57,9
HELMIKUU	-15	-6,1	+6	+600,0	+3	+10,7	-19	-39,6	-9	-12,3	-4	-22,2	+14	+34,1	-9	-30,0
MAALISKUU	-130	-42,1	-2	-66,7	-38	-73,1	-14	-30,4	-43	-46,7	-11	-42,3	-7	-14,3	-8	-25,8
2.NELJ 01	-46	-5,9	-4	-26,7	-28	-22,4	+17	+15,9	+11	+6,1	-23	-29,9	-14	-9,2	-4	-4,5
HUHTIKUU	+16	+6,6	-1	-33,3	-	-	+22	+78,6	+3	+5,7	-2	-8,3	-4	-8,5	-1	-2,9
TOUKOKUU	-23	-8,4	+4	+200,0	-12	-30,0	-5	-11,4	-6	-7,2	-9	-40,9	-2	-3,9	+5	+20,8
KESÄKU	-39	-14,7	-7	-70,0	-16	-36,4	-	-	+14	+31,1	-12	-38,7	-8	-14,8	-8	-26,7

*) Tammi-kesäkuu 2001 verrattuna tammi-kesäkuuhun 2000

9.8.2001 2

5. KONKURSSIIN HAETUT YRITTÄJÄT JA YRITYKSET TOIMIALAN JA HENKILÖKUNNAN MÄÄRÄN MUKAAN
TAMMI - KESÄKUU 2001

TOIMIALA TOL-95	KONKURS- SIIN HAETTUJA YHTEENSÄ	ALLE 2 TAI TUNTEM.	HENKILÖKUNNAN MÄÄRÄ							HENKILÖ- KUNTA LKM
			2-4	5-9	10-19	20-49	50-99	100-199	200-	
35 MUU KULKUNEUVUJEN VALMISTUS	3	2	-	1	-	-	-	-	-	9
351 Laivojen ja veneiden valm. ja korj.	3	2	-	1	-	-	-	-	-	9
DN MUU VALMISTUS	26	9	8	5	2	-	-	-	-	161
36 HUONEKALUJEN VALMISTUS; MUU VALM.	25	9	7	5	2	-	-	-	-	157
361 Huonekalujen valmistus	22	9	4	5	2	-	-	-	-	151
362 Kultasepätuott. ja kolikoiden valm	1	-	1	-	-	-	-	-	-	2
364 Urheiluvälineiden valmistus	2	-	2	-	-	-	-	-	-	4
37 KIERRÄTYS	1	-	1	-	-	-	-	-	-	4
372 Muiden jätteiden, romujen kierrätys	1	-	1	-	-	-	-	-	-	4
F RAKENTAMINEN	221	108	63	28	18	3	1	-	-	902
45 RAKENTAMINEN	216	103	63	28	18	3	1	-	-	897
451 Rakennusalueen pohjatyöt	26	15	9	1	1	-	-	-	-	69
452 Talonrakentaminen; maa- ja vesirak.	126	66	34	17	6	2	1	-	-	505
453 Rakennusasenrus	25	12	7	4	2	-	-	-	-	92
454 Rakentamisen viimeistelytyöt	37	10	12	6	8	1	-	-	-	213
455 Rakennuskonevuokraus käyttäjineen	2	-	1	-	1	-	-	-	-	18
G TUUKU- JA VÄHITTÄISKAUPPA	281	170	81	19	10	1	-	-	-	709
50 MOOTTORIAJON. KAUPPA JA KORJAUS	49	29	17	2	1	-	-	-	-	117
501 Moottoriajoneuvojen kauppa	14	11	2	1	-	-	-	-	-	28
502 Moottoriajoneuvojen huolto ja korj.	15	9	5	1	-	-	-	-	-	32
503 Moottoriajon. osien ja var. kauppa	13	6	6	-	1	-	-	-	-	39
504 Moottoripyör. kauppa, korj., huolto	1	1	-	-	-	-	-	-	-	2
505 Polttoaineiden vähittäiskauppa	6	2	4	-	-	-	-	-	-	17
51 AGENTTUURITOIMINTA JA TUUKKAUPPA	99	52	31	11	5	-	-	-	-	281
511 Agentuuritoiminta	16	8	5	3	-	-	-	-	-	43
512-517 TUUKKAUPPA	83	44	26	8	5	-	-	-	-	238
512 Maatalousraaka-aineiden jne. tukkuk	3	2	1	-	-	-	-	-	-	4
513 Ravinto- ja nautintoaineiden tukkuk	6	3	1	2	-	-	-	-	-	22
514 Taloustavaroiden tukkukauppa	15	7	7	-	1	-	-	-	-	39
515 Puolivalmisteiden jne. tukkukauppa	23	13	7	3	-	-	-	-	-	55
516 Koneiden, laitteiden jne. tukkuk.	35	18	10	3	4	-	-	-	-	116
517 Muu tukkukauppa	1	1	-	-	-	-	-	-	-	1
52 VÄHITTÄISKAUPPA, KOTITAL.TAV. KORJ.	108	64	33	6	4	1	-	-	-	286
521 Vähittäiskauppa erikoistum. myymäl.	16	7	6	1	1	1	-	-	-	78
522 Elintarv. jne. vähittäisk. erik.myy.	2	2	-	-	-	-	-	-	-	2
523 Lääkkeiden jne. vähittäiskauppa	3	2	1	-	-	-	-	-	-	4
524 Muu uusien tav. vähittäisk. erik.myy	79	52	21	4	2	-	-	-	-	167
525 Käytettyjen tavaroiden väh.k. myym.	1	-	1	-	-	-	-	-	-	2
526 Vähittäiskauppa muualla kuin myym.	4	-	3	-	1	-	-	-	-	21
527 Henk.koht. ja kotitalousesin. korj.	3	1	1	1	-	-	-	-	-	11
H MAJOITUS- JA RAVITSEMISTOIMINTA	77	28	29	15	5	-	-	-	-	301
55 MAJOITUS- JA RAVITSEMISTOIMINTA	75	26	29	15	5	-	-	-	-	299
551 Hotellit	2	-	-	2	-	-	-	-	-	15
553 Ravintolat, kahvila-ravintolat jne.	60	21	23	11	5	-	-	-	-	244
554 Kahvi-, olut- ja drinkkibaarit	7	3	2	2	-	-	-	-	-	23
555 Henk.- ja laitosruok., ateriapalv.	6	2	4	-	-	-	-	-	-	17
I KULJETUS, VARASTOINTI JA TIETOLIIK.	102	41	37	14	7	2	-	-	1	829
60 MAALIKENNE; PUTKIJOHTOKULJETUS	83	34	29	12	6	1	-	-	1	746
602 Muu maaliikenne	83	34	29	12	6	1	-	-	1	746
61 VESILIIKENNE	2	1	1	-	-	-	-	-	-	3
611 Meri- ja rannikkoliikenne	1	1	-	-	-	-	-	-	-	1
612 Sisävesiliikenne	1	-	1	-	-	-	-	-	-	2
62 ILMALIIKENNE	1	1	-	-	-	-	-	-	-	1
622 Tilauslentoliikenne	1	1	-	-	-	-	-	-	-	1
63 LIIKENNETTÄ PALV. TOIM., MATKATOIM.	8	2	4	1	-	1	-	-	-	43
632 Muu liikennettä palveleva toiminta	2	-	1	1	-	-	-	-	-	8
633 Matkatoimistot, muu matk. palv toim	4	1	3	-	-	-	-	-	-	11
634 Muu kuljetusvälitys	2	1	-	-	-	1	-	-	-	23
64 POSTI- JA TELELIKENNE	8	3	3	1	1	-	-	-	-	36
641 Posti- ja kuriiritoiminta	5	-	3	1	1	-	-	-	-	32
642 Teleliikenne	3	3	-	-	-	-	-	-	-	3
J RAHOITUSTOIMINTA	13	10	3	-	-	-	-	-	-	20
65 RAHOITUKSEN VÄLITYS	4	3	1	-	-	-	-	-	-	5
652 Muu rahoituksen välitys	4	3	1	-	-	-	-	-	-	5
66 VAKUUTUSTOIMINTA	1	1	-	-	-	-	-	-	-	1
67 RAHOITUSTA PALVELEVA TOIMINTA	8	6	2	-	-	-	-	-	-	14
671 Rahoituksen välitystä palv. toim.	7	6	1	-	-	-	-	-	-	12
672 Vakuutusta palveleva toiminta	1	-	1	-	-	-	-	-	-	3
K KIINTEISTÖ-, VUOKRAUS-, TUTK.PALV.	199	105	59	20	9	6	-	-	-	730
70 KIINTEISTÖALAN PALVELUT	41	21	11	5	4	-	-	-	-	149
701 Kiinteistöjen rakennuttaminen jne.	1	-	1	-	-	-	-	-	-	2
702 Omien asunt. ja kiint. vuokr. jne.	7	5	2	-	-	-	-	-	-	10
703 Kiint. välitys, isännöinti ja hoito	33	16	8	5	4	-	-	-	-	137
71 KULKUNEUVUJEN JNE. VUOKRAUS	5	2	3	-	-	-	-	-	-	13
711 Autojen vuokraus ilman kuljettajaa	1	-	1	-	-	-	-	-	-	3
713 Koneiden ja laitteiden vuokraus	2	2	-	-	-	-	-	-	-	3
714 Henk.koht. ja kotital.esin. vuokr.	2	-	2	-	-	-	-	-	-	6
72 TIETOJENKÄSITTELYPALVELU	14	8	4	1	1	-	-	-	-	39
721 Atk-laitteistokonsultointi	1	1	-	-	-	-	-	-	-	1
722 Ohjelmistojen suunnittelu jne.	8	4	4	-	-	-	-	-	-	15
723 Tietojenkäsittely	2	2	-	-	-	-	-	-	-	2
724 Tietopankkitoiminta	2	1	-	-	1	-	-	-	-	13
726 Muu tietojenkäsittelypalvelu	1	-	-	1	-	-	-	-	-	8
74 MUU LIIKE-ELÄMÄÄ PALVELEVA TOIMINTA	139	74	41	14	4	6	-	-	-	528
741 Lainop. ja taloud. konsult. jne.	61	35	21	4	-	1	-	-	-	162
742 Tekninen palvelu	20	7	8	2	-	3	-	-	-	127
744 Mainospalvelu	16	10	3	2	1	-	-	-	-	51
745 Työnvälitys ja henkilöstön hankinta	4	1	-	2	1	-	-	-	-	22
746 Etsivä-, vartiointi- ja turv.palv.	7	4	2	1	-	-	-	-	-	18
747 Siivous	17	11	4	1	1	-	-	-	-	48
748 Muut palvelut liike-elämälle	14	6	3	2	1	2	-	-	-	99
M KOULUTUS	4	1	2	1	-	-	-	-	-	13
80 KOULUTUS	4	1	2	1	-	-	-	-	-	13
804 Muu koulutus	4	1	2	1	-	-	-	-	-	13

6. VIREILLE PANNUT YRITYSSANEERAUKSET VELALLISEN TOIMIALAN MUKAAN 9.8.2001 1

VUOSI JA KUUKAUSI	YRITYS- SANEERAUK- SEEN HAEITTUJA KAIKKIAAN	YHTIÖT JA YHTEISÖT (TOL-95)								YRITTÄJÄT (TOL-95)							
		YH- TEEN- SÄ	MAA- METSÄ- KALA- TALOUS	TEOL- LISUUS TOIM. ENERGIA HUOLTO	RAKEN- NUS- TOI- MINTA	KAUPPA MAJOI- TUS JA RAV. TOIM.	KULJ. TIE- TUS JA LIIK- VARAS- TOINTI	MUUT PAL- VE- LUT	TUN- TEMA- TON	YH- TEEN- SÄ	MAA- METSÄ- TALOUS	TEOLLI- SUUS KAIIVOS TOIM. ENERGIA HUOLTO	RAKEN- NUS- TOI- MINTA	KAUPPA MAJOI- TUS JA RAV. TOIM.	KULJ. TIE- TUS JA LIIK- VARAS- TOINTI	MUUT PAL- VE- LUT	TUN- TEMA- TON
		A-B	C-E	F	G-H	I	J-Q	X			A-B	C-E	F	G-H	I	J-Q	X
1993	572	453	5	109	49	144	31	92	23	119	30	5	6	6	7	1	64
1994	424	296	5	73	37	85	22	57	17	128	49	3	5	14	12	7	38
1995	391	269	3	78	31	73	24	59	1	122	94	6	1	8	6	-	
1996	340	258	8	75	30	69	25	48	3	82	45	3	2	9	14	9	
1997	218	148	3	41	19	40	16	24	5	70	39	1	4	6	8	6	
1998	194	144	5	38	18	42	14	24	3	50	22	6	-	5	6	6	
1999	217	182	7	51	17	38	24	40	5	35	9	4	3	3	8	5	
2000	264	221	4	50	34	66	25	40	2	43	9	6	6	7	7	4	
1.NELJ 00	73	65	-	19	10	18	7	11	-	8	1	-	-	1	3	2	
TAMMIKUU	14	12	-	4	-	3	1	4	-	2	1	-	-	-	1	-	
HELMIKUU	31	27	-	11	3	7	3	3	-	4	-	-	-	-	1	2	
MAALISKUU	28	26	-	4	7	8	3	4	-	2	-	-	-	1	1	-	
2.NELJ 00	70	59	-	17	7	23	4	8	-	11	3	-	4	1	1	-	
HUHTIKUU	23	21	-	7	2	8	2	2	-	2	1	-	1	-	-	-	
TOUKOKUU	22	17	-	6	1	8	-	2	-	5	1	-	2	1	1	-	
KESÄKUU	25	21	-	4	4	7	2	4	-	4	1	-	1	-	-	2	
3.NELJ 00	48	38	2	6	9	10	2	8	1	10	2	4	2	-	1	1	
HEINÄKUU	16	12	1	3	1	3	1	3	-	4	-	2	1	-	1	-	
ELOKUU	13	10	-	-	4	3	-	2	1	3	2	-	-	-	-	1	
SYYSKUU	19	16	1	3	4	4	1	3	-	3	-	2	1	-	-	-	
4.NELJ 00	73	59	2	8	8	15	12	13	1	14	3	2	-	5	2	1	
LOKAKUU	25	19	1	3	2	5	3	5	-	6	-	2	-	2	1	1	
MARRASKUU	24	19	-	1	3	5	5	5	-	5	1	-	-	3	1	-	
JOULUKUU	24	21	1	4	3	5	4	3	1	3	2	-	-	-	-	1	
2001	131	113	1	23	11	32	22	23	1	18	2	3	2	2	6	3	
1.NELJ 01	65	56	-	10	4	16	13	13	-	9	1	2	1	1	3	1	
TAMMIKUU	18	16	-	2	-	6	3	5	-	2	-	-	-	-	1	-	
HELMIKUU	22	19	-	7	2	5	2	3	-	3	-	1	-	-	2	-	
MAALISKUU	25	21	-	1	2	5	8	5	-	4	1	1	1	1	-	-	
2.NELJ 01	66	57	1	13	7	16	9	10	1	9	1	1	1	1	3	2	
HUHTIKUU	26	23	1	5	3	7	2	5	-	3	-	1	1	-	1	-	
TOUKOKUU	20	18	-	5	3	2	3	4	1	2	-	-	-	-	2	-	
KESÄKUU	20	16	-	3	1	7	4	1	-	4	1	-	-	1	1	1	

7. YRITYSSANEERAUSASIAT KÄRÄJÄOIKEUDEN JA ASIAN LAADUN MUKAAN 9.8.2001 1

	ASIAT YHTEEN- SÄ	SANEERAUS- MENETTELY- HAKEMUS	SANEERAUS- OHJELMAN MUUTTA- MINEN	SANEERAUS- OHJELMAN RAUKEA- MINEN	VELKAJÄR- JESTELYN RAUKEA- MINEN	MUU YRITYSSA- NEERAUS ASIA
Käräjäoikeus						
YHTEENSÄ	169	133	13	6	7	10
Espoo - Esbo	10	6	2	-	-	2
Helsinki - Helsingfors	27	25	1	-	-	1
Joensuu	5	4	-	-	-	1
Jyväskylä	6	6	-	-	-	-
Kajaani - Kajana	1	-	-	-	1	-
Kotka	2	-	-	-	-	-
Kuopio	5	5	-	-	-	-
Lahti - Lahtis	14	10	-	-	-	-
Lappeenranta - Villmanstrand	2	1	-	1	1	2
Mikkeli - S:t Michel	2	1	1	-	-	1
Oulu - Uleåborg	7	5	1	1	-	-
Pori - Björneborg	9	9	-	-	-	-
Rovaniemi	11	7	2	2	-	-
Seinäjoki	7	6	-	-	-	1
Tampere - Tammerfors	19	12	2	2	2	1
Turku - Åbo	20	15	3	-	1	1
Vaasa - Vasa	15	12	1	-	2	-
Vantaa - Vanda	7	7	-	-	-	-

9.8.2001

1

8. YKSITYISHENKILÖIDEN VELKAJÄRJESTELYASIAT KÄRÄJÄOIKEUDEN JA ASI AN LAADUN MUKAAN
TAMMI - KESÄKUUSSA 2001

	ASIAT YHTEEN- SÄ	VELKAJÄR- JESTELY- HAKEMUS	MAKSU- OHJELMAN MUUTTA- MINEN	VELKAJÄR- JESTELYN RAUKEA- MINEN	TAKAUS- JA VAKUUS- VASTUUN JÄRJESTELY	MUU VELKAJÄR- JESTELY- ASIA
Käräjäoikeus						
YHTEENSÄ	2514	1684	542	268	-	20
Alavus	29	16	10	3	-	-
Espoo - Esbo	66	52	5	9	-	-
Forssa	16	11	2	3	-	-
Haapajärvi	30	22	7	1	-	-
Heinola	29	23	4	2	-	-
Helsinki - Helsingfors	157	107	30	20	-	-
Hyvinkää - Hyvinge	68	48	13	7	-	-
Hämeenlinna - Tavastehus	24	14	5	5	-	-
Iisalmi - Idensalmi	40	33	5	2	-	-
Ikaalinen - Ikaalis	20	14	1	5	-	-
Imatra	8	5	2	1	-	-
Joensuu	79	50	15	12	-	2
Jyväskylä	76	55	15	6	-	-
Jämsä	8	6	-	2	-	-
Kajaani - Kajana	41	20	12	9	-	-
Kauhajoki	19	11	3	5	-	-
Kauhava	18	12	6	-	-	-
Kemijärvi	13	3	4	5	-	1
Kemi	19	16	3	-	-	-
Kokemäki - Kumo	4	1	3	-	-	-
Kokkola - Karleby	42	31	9	1	-	1
Kotka	30	22	1	6	-	1
Kouvola	95	75	14	6	-	-
Kuopio	67	28	23	16	-	-
Kuusamo	18	14	3	1	-	-
Kyrönmaa - Kyröland	15	8	5	1	-	1
Lahti - Lahtis	108	75	18	14	-	1
Lappi - Lappland	36	23	9	4	-	-
Lappeenranta - Villmanstrand	46	41	4	1	-	-
Lapua - Lappo	10	4	3	3	-	-
Lohja - Lojo	60	40	12	7	-	1
Loimaa	23	18	4	-	-	1
Loviisa - Lovisa	19	12	5	2	-	-
Mikkeli - S:t Michel	25	12	9	4	-	-
Mustasaari - Korsholm	12	9	1	2	-	-
Nilsia	16	10	4	1	-	1
Nurmes	20	16	3	1	-	-
Oriimattila	21	13	5	3	-	-
Oulu - Uleåborg	168	120	34	13	-	1
Parainen - Pargas	1	1	-	-	-	-
Pieksämäki	18	11	4	3	-	-
Pietarsaari - Jakobstad	14	10	1	3	-	-
Pori - Björneborg	36	22	12	2	-	-
Porvoo - Borgå	15	8	3	4	-	-
Raah - Brahestad	13	9	2	2	-	-
Raasepori - Raseborg	45	24	17	3	-	1
Rauma - Raumo	29	18	9	2	-	-
Riihimäki	26	14	11	1	-	-
Rovaniemi	87	59	20	8	-	-
Salo	34	27	5	2	-	-
Savonlinna - Nyslott	14	10	2	1	-	1
Seinäjoki	41	32	4	5	-	-
Tampere - Tammerfors	121	82	28	9	-	2
Toijala	23	16	7	-	-	-
Tornio - Torneå	36	25	7	4	-	-
Turku - Åbo	82	34	29	15	-	4
Turunseutu - Åbonejden	42	20	19	2	-	1
Tuusula - Tusby	33	17	12	4	-	-
Vaasa - Vasa	14	9	5	-	-	-
Vakka-Suomi	21	18	2	1	-	-
Vammala	11	9	2	-	-	-
Vantaa - Vanda	74	56	10	8	-	-
Varkaus	29	23	4	2	-	-
Ylivieska	9	5	2	2	-	-
Äänekoski	50	34	14	2	-	-
Ahvenanmaa - Åland	1	1	-	-	-	-

9.8.2001

1

9. YKSITYISHENKILÖIDEN VELKAJÄRJESTELYASIAT VELALLISEN KOTIMAAKUNNAN JA ASIAN LAADUN MUKAAN
TAMMI - KESÄKUUSSA 2001

	ASIAT YHTEEN- SÄ	VELKAJÄR- JESTELY- HAKEMUS	MAKSU- OHJELMAN MUUTTA- MINEN	VELKAJÄR- JESTELYN RAUKEA- MINEN	TAKAUS- JA VAKUUS- VASTUUN JÄRJESTELY	MUU VELKAJÄR- JESTELY- ASIA
Maakunta						
YHTEENSÄ	2514	1684	542	268	-	20
Uusimaa	511	345	104	60	-	2
Itä-uusimaa	25	16	6	3	-	-
Varsinais-Suomi	201	116	44	21	-	6
Satakunta	73	44	25	4	-	-
Kanta-Häme	66	39	18	9	-	-
Pirkanmaa	173	115	38	18	-	2
Päijät-Häme	142	100	21	20	-	1
Kymenlaakso	128	101	16	10	-	1
Etelä-Karjala	55	46	7	2	-	-
Etelä-Savo	59	37	13	8	-	1
Pohjois-Savo	144	94	36	13	-	1
Pohjois-Karjala	97	66	17	12	-	2
Keski-Suomi	137	97	31	9	-	-
Etelä-Pohjanmaa	113	76	24	13	-	-
Pohjanmaa	50	35	10	4	-	1
Keski-Pohjanmaa	46	32	9	5	-	-
Pohjois-Pohjanmaa	234	167	44	22	-	1
Kainuu	43	21	14	8	-	-
Lappi	184	126	40	17	-	1
Ei tietoa	33	11	11	10	-	1

10. YKSITYISHENKILÖIDEN VELKAJÄRJESTELYASIAT ASIAN LAADUN MUKAAN
 8.2.1993 - 30.06.2001

9.8.2001

1

	ASIAT YHTEEN- SÄ	VELKAJÄR- JESTELY- HAKEMUS	MAKSU- OHJELMAN MUUTTA- MINEN	VELKAJÄR- JESTELYN RAUKEA- MINEN	TAKAUS- JA VAKUUS- VASTUUN JÄRJESTELY	MUU VELKAJÄR- JESTELY- ASIA
8.2-31.12.1993	10453	10291	82	7	52	21
HEL-MAA 93	1209	1195	2	2	10	-
HELMIKUU	359	355	-	-	4	-
MAALISKUU	850	840	2	2	6	-
2.NELJ 93	2869	2849	2	-	18	-
HUHTIKUU	891	891	-	-	-	-
TOUKOKUU	895	887	-	-	8	-
KESÄKUU	1083	1071	2	-	10	-
3.NELJ 93	2777	2742	15	2	18	-
HEINÄKUU	912	904	3	-	5	-
ELOKUU	832	822	2	1	7	-
SYYSKUU	1033	1016	10	1	6	-
4.NELJ 93	3598	3505	63	3	6	21
LOKAKUU	1088	1066	16	2	4	-
MARRASKUU	1315	1291	22	-	2	-
JOULUKUU	1195	1148	25	1	-	21
1994	15730	13882	1377	101	27	343
1.NELJ 94	3963	3696	160	10	10	87
TAMMIKUU	1113	1055	26	2	3	27
HELMIKUU	1243	1138	68	5	4	28
MAALISKUU	1607	1503	66	3	3	32
2.NELJ 94	4264	3931	239	10	4	80
HUHTIKUU	1292	1208	54	3	1	26
TOUKOKUU	1501	1391	81	-	1	28
KESÄKUU	1471	1332	104	7	2	26
3.NELJ 94	3271	2856	314	30	8	63
HEINÄKUU	904	789	84	8	4	19
ELOKUU	1050	902	111	9	2	26
SYYSKUU	1317	1165	119	13	2	18
4.NELJ 94	4232	3399	664	51	5	113
LOKAKUU	1277	1072	151	24	2	28
MARRASKUU	1533	1234	246	14	3	36
JOULUKUU	1422	1093	267	13	-	49
1995	18517	14003	3841	379	20	274
1.NELJ 95	4967	3816	947	92	8	104
TAMMIKUU	1599	1151	371	32	3	42
HELMIKUU	1543	1188	298	27	3	27
MAALISKUU	1825	1477	276	33	2	35
2.NELJ 95	4642	3741	758	71	7	65
HUHTIKUU	1435	1180	201	25	-	29
TOUKOKUU	1540	1205	285	28	4	18
KESÄKUU	1667	1356	272	18	3	18
3.NELJ 95	3868	2885	829	106	3	45
HEINÄKUU	1016	746	228	32	-	10
ELOKUU	1273	966	256	32	-	19
SYYSKUU	1579	1173	345	42	3	16
4.NELJ 95	5040	3561	1307	110	2	60
LOKAKUU	1702	1205	429	50	-	18
MARRASKUU	1887	1327	501	33	2	24
JOULUKUU	1451	1029	377	27	-	18
1996	17635	11905	4842	786	13	89
1.NELJ 96	4889	3518	1192	156	4	19
TAMMIKUU	1563	1089	414	53	-	7
HELMIKUU	1658	1196	407	45	3	7
MAALISKUU	1668	1233	371	58	1	5
2.NELJ 96	4663	3407	1082	151	3	20
HUHTIKUU	1546	1104	374	58	1	9
TOUKOKUU	1625	1189	380	51	1	4
KESÄKUU	1492	1114	328	42	1	7
3.NELJ 96	3604	2267	1076	227	4	30
HEINÄKUU	1017	661	285	63	-	8
ELOKUU	1169	724	365	70	1	9
SYYSKUU	1418	882	426	94	3	13
4.NELJ 96	4479	2713	1492	252	2	20
LOKAKUU	1671	982	571	106	1	11
MARRASKUU	1562	908	556	91	1	6
JOULUKUU	1246	823	365	55	-	3
1997	8768	5250	2753	707	1	57
1.NELJ 97	2656	1573	905	162	-	16
TAMMIKUU	1194	732	408	48	-	6
HELMIKUU	820	449	304	60	-	7
MAALISKUU	642	392	193	54	-	3
2.NELJ 97	2196	1440	599	143	1	13
HUHTIKUU	748	486	206	48	-	8
TOUKOKUU	677	450	180	46	-	1
KESÄKUU	771	504	213	49	1	4

10. YKSITYISHENKILÖIDEN VELKAJÄRJESTELYASIAST ASIAN LAADUN MUKAAN
 8.2.1993 - 30.06.2001

	ASIAT YHTEEN- SÄ	VELKAJÄR- JESTELY- HAKEMUS	MAKSU- OHJELMAN MUUTTA- MINEN	VELKAJÄR- JESTELYN RAUKEA- MINEN	TAKAUS- JA VAKUUS- VASTUUN JÄRJESTELY	MUU VELKAJÄR- JESTELY- ASIA
3.NELJ 97	1890	993	628	254	-	15
HEINÄKUU	496	256	162	73	-	5
ELOKUU	625	314	242	65	-	4
SYYSKUU	769	423	224	116	-	6
4.NELJ 97	2026	1244	621	148	-	13
LOKAKUU	735	421	247	62	-	5
MARRASKUU	676	419	193	59	-	5
JOULUKUU	615	404	181	27	-	3
1998	7048	4208	2015	775	3	47
1.NELJ 98	1911	1106	570	219	1	15
TAMMIKUU	556	306	174	72	-	4
HELMIKUU	641	387	187	64	-	3
MAALISKUU	714	413	209	83	1	8
2.NELJ 98	1839	1162	495	173	-	9
HUHTIKUU	610	399	144	65	-	2
TOUKOKUU	593	387	163	41	-	2
KESÄKUU	636	376	188	67	-	5
3.NELJ 98	1477	864	439	163	1	10
HEINÄKUU	434	225	152	55	-	2
ELOKUU	462	263	138	58	-	3
SYYSKUU	581	376	149	50	1	5
4.NELJ 98	1821	1076	511	220	1	13
LOKAKUU	608	358	176	66	1	7
MARRASKUU	610	362	169	78	-	1
JOULUKUU	603	356	166	76	-	5
1999	6164	3699	1661	744	3	57
1.NELJ 99	1634	990	422	199	-	23
TAMMIKUU	410	239	111	58	-	2
HELMIKUU	558	317	149	81	-	11
MAALISKUU	666	434	162	60	-	10
2.NELJ 99	1763	1077	442	234	1	9
HUHTIKUU	570	359	146	61	-	4
TOUKOKUU	578	350	136	88	-	4
KESÄKUU	615	368	160	85	1	1
3.NELJ 99	1332	716	414	187	2	13
HEINÄKUU	402	196	133	67	1	5
ELOKUU	379	204	130	42	1	2
SYYSKUU	551	316	151	78	-	6
4.NELJ 99	1435	916	383	124	-	12
LOKAKUU	467	300	124	39	-	4
MARRASKUU	505	305	147	47	-	6
JOULUKUU	463	311	112	38	-	2
2000	5366	3333	1458	515	1	59
1.NELJ 00	1388	879	354	132	-	23
TAMMIKUU	372	215	103	48	-	6
HELMIKUU	499	328	126	39	-	6
MAALISKUU	517	336	125	45	-	11
2.NELJ 00	1374	916	349	100	1	8
HUHTIKUU	388	259	96	29	1	3
TOUKOKUU	532	344	142	44	-	2
KESÄKUU	454	313	111	27	-	3
3.NELJ 00	1255	718	378	147	-	12
HEINÄKUU	337	157	118	59	-	3
ELOKUU	471	293	135	41	-	2
SYYSKUU	447	268	125	47	-	7
4.NELJ 00	1349	820	377	136	-	16
LOKAKUU	485	286	145	50	-	4
MARRASKUU	455	278	119	53	-	5
JOULUKUU	409	256	113	33	-	7
2001	2514	1684	542	268	-	20
1.NELJ 01	1200	773	283	136	-	8
TAMMIKUU	404	267	88	44	-	5
HELMIKUU	370	231	93	43	-	3
MAALISKUU	426	275	102	49	-	-
2.NELJ 01	1314	911	259	132	-	12
HUHTIKUU	357	252	69	31	-	5
TOUKOKUU	478	313	103	58	-	4
KESÄKUU	479	346	87	43	-	3

SVT Suomen virallinen tilasto
Finlands officiella statistik
Official Statistics of Finland

Oikeus 2001:17
Rättsväsen
Justice

Lisätietoja:

Riitta Forsman (09) 1734 3240
Eeva Heinonen (09) 1734 3268
Kimmo Moisio (09) 1734 3239