


Oikeustilastollinen vuosikirja

*Rättsstatistisk årsbok
Yearbook of Justice Statistics*

1994



Oikeustilastollinen vuosikirja

Rättsstatistisk årsbok
Yearbook of Justice Statistics

1994

Tiedustelut – Förfrågningar – Inquiries:

*Oikeustilastot: Riitta Forsman
(90) 17 341*

**SVT Suomen Virallinen Tilasto
Finlands Officiella Statistik
Official Statistics of Finland**

Kansikuva: Matti Jokela

© 1995 Tilastokeskus

*Tietoja lainattaessa lähteenä on mainittava
Tilastokeskus.*

Helsinki – Helsingfors



411 011

Kierrätykseen sopiva tuote
Alhaiset päästöt valmistuksessa

Hakapaino Oy, Helsinki 1995

Alkusanat

Foreword

Tilastokeskus julkaisee vuosittain Oikeustilastollisen vuosikirjan. Kirja sisältää keskeiset tulokset aikaisemmista Poliisin tietoon tullut rikollisuus, Tuomioistuinten tutkimat rikokset, Tuomioistuinten toiminta, Konkurssitiedote ja Vankitilasto nimisistä julkaisuista.

Kirja korvaa edellä luetellut (SVT) julkaisut. Julkaisuissa aikaisemmin esitetyt taulukot tehdään edelleen ja tietoja niistä on saatavissa Tilastokeskuksesta. Edelleen tuotetaan vuosittaiset, neljännesvuosittaiset ja kuukausittaiset ennakkotilastot.

Vuosikirja ei ole sisällöllisesti yhtä täsmällisesti rajattu kuin aikaisemmat oikeustilasto julkaisut. Kirjassa esitetään myös eri tutkimusten tuloksia ja joidenkin muiden viranomaisten tuottamia tilastoja. Kirjassa julkaistaan myös pohjoismainen rikostilasto.

Julkaisun kieli on suomi. Kansainvälistä käyttöä varten julkaisuun on liitetty englanninkielinen tiivistelmä. Tilastotaulut, taulukot ja kuviot esitetään suomeksi, ruotsiksi ja englanniksi. Käytetyt nimikkeistöt kuten siviiliasian nimikkeistö ja toimialaluokitus on saatavissa ruotsin- ja englanninkielisinä Tilastokeskuksesta. Julkaisussa ei myöskään esitetä rikosnimikkeistöjä. Niiden osalta viitataan julkaisuun Rikosnimikkeistö, käsikirjoja 27, Tilastokeskus, Helsinki 1992.

Tilastokeskuksessa kirjan toimituskuntaan ovat kuuluneet Riitta Forsman, Eeva Heinonen, Jorma Kallio, Risto Lättilä, Kimmo Moisio ja Tuomo Niskanen.

This is *Yearbook of Justice Statistics*. The book supersedes and embodies the essential information in the previous publications *Crimes Recorded by the Police*, *Crimes Examined by the Courts*, *Administration of Justice*, *Bankruptcy Bulletin*, and *Prisoner Statistics*.

The tables published in the earlier SVT reports continue to be compiled and information about them can be obtained from Statistics Finland. Compilation of the preliminary statistics – annual, quarterly and monthly – also continues.

The contents of the yearbook have not been defined so strictly as the contents of the earlier publications. The book also presents results from various studies and contains statistics by other government bodies. It also includes a compilation of Nordic crime statistics.

The book is in Finnish but contains a summary in English for the convenience of foreign users. The tables and figures are presented in Finnish, Swedish and English. Swedish and English versions of the nomenclatures used, such as the nomenclature of civil cases and the standard industrial classification, can be obtained from Statistics Finland. The publication does not contain any nomenclatures of offences. For these, the reader should consult *Nomenclature of Offences*, Handbooks No. 27, Statistics Finland, Helsinki 1992.

The members of the yearbook's editorial team were Riitta Forsman, Eeva Heinonen, Jorma Kallio, Risto Lättilä, Kimmo Moisio and Tuomo Niskanen.

Aarno Laihonon
Tilastojohtaja

Sisällys

Alkusanat	3	7 Vankitilasto	243
Sisällys	4	7.1 Tietosisältö	243
1 Johdanto	5	7.2 Rangaistuksen suorittaminen	243
2 English summary	7	8 Pohjoismaiset rikostilastot – Nordic Criminal Statistics	255
2.1 Crimes Recorded by the Police	7	8.1 Johdanto	255
2.2 The work of the public prosecutor ...	8	8.2 Lukujen vertailtavuus eri pohjois- maiden välillä	255
2.3 Crimes examined by the courts	9	9 Tuomioistuinten toiminta	261
2.4 Prisoner Statistics	11	9.1 Tilaston perusaineistot	261
2.5 Administration of justice	11	9.2 Tiivistelmä	261
2.6 Nordic criminal statistics	13	9.3 Riita-asiat	263
2.7 Bankruptcies	14	9.4 Muutoksenhaku riita-asioissa	266
3 Rikosten uhrit ja rikosvahingot (Markku Heiskanen)	15	9.5 Riita-asioiden käsittelyajat	266
3.1 Rikoksen pelko kasvanut	15	9.6 Rikosasiat	267
3.2 Huolestuneisuus rikoksen kohteeksi joutumisesta	15	9.7 Käsittelyaika rikosasioissa	267
3.3 Väkivallan kohteeksi joutuminen	17	9.8 Maksamismääräysasiat	268
3.4 Kotitalouksien omaisuuteen kohdistu- neet rikokset	18	9.9 Lääninoikeuksien käsittelemät asiat ...	269
4 Poliisin tietoon tullut rikollisuus	49	10 Konkurssit, yrityssaneeraukset ja yksityis- henkilöiden velkajärjestelyt	327
4.1 Johdanto	49	10.1 Tilastokeskuksen konkurssi-, yritys- saneeraus ja velkajärjestely- aineistosta	327
4.2 Perusaineiston keruu	49	10.2 Vireille pannut konkurssit	328
4.3 Tilastovuoden lainmuutokset sekä tilaston laadinnan ja tietosisällön muutokset	50	10.3 Päättyneet konkurssit	331
4.4 Tilaston käytön rajoituksia	50	10.4 Yrityssaneeraukset	333
4.5 Keskeisiä tuloksia	51	10.5 Yksityishenkilöiden velkajärjestelyt ...	334
5 Syyttäjän toiminta	109	Taulukkuuettelo – <i>Tabellförteckning</i> – List of tables	344
5.1 Yleistä	109	Kuvioluettelo – <i>Figurförteckning</i> – List of figures	350
5.2 Syyttäjän käsittelemät asiat	109		
5.3 Syyteharkinta	110		
6 Tuomioistuinten tutkimat rikokset	129		
6.1 Yhtenäisrangaistusjärjestelmään 1.4.1992	129		
6.2 Katsaus vuoden 1992 tilastoon	129		
6.3 Tilaston sisältö, tietojen keruu ja tilastointiperiaatteet	131		

1 Johdanto

Ensimmäiset tilastotiedot väkivaltarikollisuudesta Suomessa ovat vuodelta 1749. Suomen virallisen oikeustilaston lasketaan alkaneen, silloisen prokuraatoritoimituskunnan toimesta, vuonna 1842. Vuonna 1892 oikeustilastojen laatiminen tuli senaatin oikeustoimituskunnan tehtäväksi; myöhemmin tilastoista huolehti oikeusministeriö. Vuonna 1941 oikeustilastojen tuottaminen ja julkaiseminen annettiin tilastollisen päätoimiston, nykyisen Tilastokeskuksen tehtäväksi.

Aluksi vuosilta 1839–1879 tuotettiin prokuraattorin toimituskunnassa käsinkirjoitettu tilasto. Ensimmäinen painettu ja julkaistu oikeus- ja rikostilasto on Keisarillisen Senaatin Prokuraattorin almaisessa kertomuksessa rikos- ja siviilijutuista vuodelta 1880. Kertomus julkaistiin Helsingissä 1882. Vuodesta 1891 alkaen liitettiin prokuraattorin kertomus Suomen viralliseen tilastoon. Tilasto poliisin tietoon tulleesta rikollisuudesta on paljon 'nuorempi', koko maan kattavia tietoja alettiin kerätä vuodesta 1927 lähtien.

Vuodesta 1891 rikollisuustilastoja ja tuomioistuinten toiminta tilastoja on julkaistu Suomen virallisen tilaston sarjassa (SVT XXIII). Vankitilastoja (rangaistusta kärsivät) julkaistiin em. sarjassa vuoteen 1936. Vuosina 1937–1966 tilastoa ei julkaistu. Vuodesta 1967 vankitilasto on julkaistu tilastotiedotteena OI sarjassa.

Oikeustilastot jaetaan perinteisesti rikostilastoihin ja tilastoihin tuomioistuinten toiminnasta. Tiedot tilastoja varten kerättiin perinteisesti erilaisilla tilastoilmoituksilla, saatiin tuomio- tai sakkoluettelosta sekä osin tuomioistuinten päätöksistä. Tämä historiallinen paperilla oleva perusaineisto on tallennettu Tilastokeskuksen arkistoon. 1970-luvulta lähtien oikeushallinnossa otettiin käyttöön atk-systeemejä, joista oli mahdollista saada vastaavat tiedot. Nyt tuomioistuimista ja syyttäjiltä saadaan lähes kaikki tilastojen perusaineisto oikeusministeriön välityksellä konekielisessä muodossa. Myös poliisihallinnon tuottamien aineistojen osalta ollaan siirtymässä atk:n hyväksikäyttöön.

Tilastokeskus vastaa oikeustilastojen tuotannosta ja suurimmaksi osaksi myös tuottaa ne. Poikkeuksena on vankitilasto, johon tiedot saadaan

valmiina oikeusministeriön vankeinhoito-osastolta. Myös muilla alueilla tehdään yhteistyötä eri viranomaisten kanssa.

Rikostilastojen tavoitteena on kuvata rikollisuutta maassa ja siitä seuranneita toimenpiteitä. Tuomioistuinten toiminta -tilaston tavoitteena on kuvata oikeusturvan toteutumista. Se kuvaa, millaisia asioita tulee tuomioistuinten käsiteltäväksi, millaisia päätöksiä niissä annetaan ja miten päätökset syntyvät.

Rikostilastojen osa-alueet ovat perinteisesti:

- Poliisin tietoon tullut rikollisuus
- Tuomioistuinten tutkimat rikokset (syytetyt ja tuomitut)
- Vankitilasto
- Uusintarikollisuustilasto

1970-luvulta lähtien on tehty todellista rikollisuutta kuvaavia haastattelututkimuksia ns. 'uhritutkimuksia'. Ne ovat vakiinnuttamassa asemaansa osana säännöllistä rikostilastoa. Uusintarikollisuustilaston säännöllinen tuotanto on pitkään vuodesta 1974 ollut keskeytyksissä.

Vuonna 1995 julkaistiin tilasto Uusintarikollisuus 1981–1991. Tilasto koostuu neljästä aihealueesta, joita on pääsääntöisesti tarkasteltu erillisinä: A. Ensikertalaiset, B. Ikäluokkien kokoon suhteutetut tilastot, C. Rangaistuskäytäntöä kuvaavat tilastot ja D. Uusintarikollisuus.

Tuomioistuinten toiminta -tilasto antaa kokonaiskuvan kaikkien tuomioistuinten, syyttäjän ja joidenkin oikeudellista ratkaisovaltaa käyttävien hallintoviranomaisten toiminnasta maassamme. Tilaston kohteena on toisaalta tuomioistuinlaitos kokonaisuutena toisaalta tuomioistuimissa ratkaistut siviili- rikos- ja hallinto-oikeudelliset asiat. Keskeinen asema tilastossa on kuitenkin yleisten alioikeuksien käsittelemillä siviilioikeudellisilla asioilla, jotka on kuvattu muita asioita laajemmin. Edellä mainittu tuomioistuinten tutkimat rikokset-tilasto kuvaa myös tuomioistuinten toimintaa rikosasioiden osalta.

2 English summary

2.1 Crimes Recorded by the Police

General

The statistics "Crimes Recorded by the Police" describe the distribution of crimes by geographical regions and the actions of the police. They contain data on the type and number of crimes recorded by the police. They also contain data on the number of crimes investigated and solved by the police, the proportion of solved crimes by type of crime as well as cases in which the report has turned out to be unfounded. For solved crimes it contains the number of suspects, their age and sex as well as the number of suspects that were under the influence of alcohol or other drugs while committing the crime.

The statistical unit used is a crime. If several people have participated in committing an offence, the offence has been recorded as a single crime.

The collection and publication of the data

Statistics Finland receives the basic data for Crimes Recorded by the Police from the Police Districts. Each district fills in the statistical forms and sends them directly to Statistics Finland. In Police Districts comprising several municipalities, the forms are filled in separately for each municipality. The forms on customs crimes are forwarded to Statistics Finland from the District Customs Offices through the National Board of Customs.

The statistics "Crimes Recorded by the Police" have been published since 1927 as part of the Official Statistics of Finland (Series XXIII, revised series "Justice"). Since 1954, the statistics "Crimes Recorded by the Police" have been supplemented by data on customs offences. These include crimes provided for in the Customs Act as well as other crimes provided to be handled as customs crimes. The publication also contains data on the number of people taken into custody for drunkenness as well as on parking supervision.

Legislative amendments and changes in the data content during the year

Reporting a crime to the police has usually been considered so significant that trends in the crime rate are normally based on the statistics in Crimes Recorded by the Police. The statistical figures do, however, not describe changes in the crime rate only. The following discusses some of the problems making at least long-term changes in the crime rate difficult to describe using the statistics Crimes Recorded by the Police.

- The statistics only describe crimes either reported to the police or resulting in a summary penal order or petty fine. The majority of crimes remains unknown, i.e., they are never discovered by or reported to the police as crimes.
- The number of crimes entered in the statistics is influenced by changes in law enforcement, legislation and the willingness to report crimes to the police. Legislative amendments also cause difficulties in the comparison of different years and different types of crime.
- The statistics describe individual crimes. When a long series of crimes is solved, it may cause an increase of tens, even thousand of individual crimes in the statistics. Often this change is a seeming one only, and the figures return to normal in the following year. The problem is enhanced when regional comparisons concerning fairly rare crimes are made.
- Changes in the basis for calculating crimes affect the comparability of crime rates in different years. When for example the basis for calculating fraud was changed in 1991, the change affected not only the number of frauds committed but also the comparability of the total crime rate with that of previous years.

Results

In 1993, a total of 800 000 crimes were recorded by the police. The number of crimes recorded in 1993 decreased the figure for 1992 by two per cent and exceeded that for 1983 by 37 per cent. The number of crimes committed against the Penal Code was 383 000, which is two per cent less than in 1992. Ten years ago the number was 255 000. The number of traffic offences recorded was 388 000, including 79 000 offences punished by the police by petty fines. The number of crimes solved by the police during the year was 580 000.

A total of 4 200 customs crimes were recorded by the Customs, which is three per cent more than in 1992. 55 per cent of the cases involved the smuggling of alcoholic substances.

The number of persons taken into custody for drunkenness decreased to 100 000 as compared to 114 000 in the previous year.

Number and change in the percentage of certain types of crime in 1992 and 1993

	1992	1993	as percentage changes
Burglary	97 150	98 144	+ 1
Other theft.....	99 305	102 245	+ 3
Unauthorized use and taking of motor vehicles ..	23 781	21 059	-11
Robbery.....	2 194	2 049	-7
Damage to property	43 618	41 939	-4
Manslaughter and murder	155	129	-17
Assault.....	19 086	18 656	-2
Rape.....	369	365	-1
Drunken driving	25 741	22 104	-14
Narcotics offences	3 336	3 976	+ 19
Traffic offences	394 364	388 006	- 2

2.2 The work of the public prosecutor

General

Criminal procedure can be divided into pretrial investigation, consideration of the charges, the trial and the enforcement of the sentence. In the consideration of the charges, carried out on the basis of the pretrial investigation conducted by the police, the prosecutor uses his discretion to decide whether there is reason to bring charges against the suspect. The prosecutor must determine whether the act constitutes a crime, whether the evidence is sufficient to bring charges and, finally, whether a provision allowing him to waive the institution of charges is applicable to the case.

The statistics the Work of the Prosecutors consist of two parts: the statistics on the number of cases handled by the prosecutors and the statistics on persons in whose case the institution of charges has been waived. The former indicates the cases closed by the prosecutor and those brought to trial by the prosecutor by type of crime. The latter indicates the number of persons in whose case the decision to waive the institution of charges implies a sanction (sanctionary waiver) and the number of persons not charged for other reasons. The former denotes a decision made by the prosecutor, under a legislative provision, not to bring charges although there is sufficient evidence for charges to be brought.

The collection and publication of the data

The data in the statistics are based on the Public Prosecutor Information System maintained by the Ministry of Justice. The data have been published since 1979-1990 in the Publication "Administration of Justice", SVT, Statistics Finland and since 1991 in yearbook of Justice Statistics.

Legislative amendments

The provisions on the waiving of criminal sanctions were reformed by the amendments of the Police Act, the Decree on the Enforcement of the Penal Code (EPC) and the Penal Code (PC), which entered into force on 1 January 1991. In this connection, the provisions on the right to waive criminal charges contained in the Young Offenders Act were abolished and the corresponding new provisions are included in the general provisions. The greater discretion afforded by the new provisions has meant a considerable increase in the sanctionary decisions to waive charges in 1991.

Results

In 1993, 69 000 cases were filed with the public prosecutors. In 1983, the corresponding figure was about 75 000. The decrease has been 6 000 cases, or 8 per cent. The number of persons involved in the cases handled by the public prosecutors was over 104 000 in 1993, while the corresponding figure was nearly 102 000 in 1983. In 1993, the average number of people accused per case was about 1.4. In about 80 per cent of the cases, the time the prosecutor has per case is less than two months and in 10 per cent of the cases it is two to three months. The period of handling is over 12 months in almost 2,5 per cent of the cases. Typical cases with a short handling period are traffic offences.

In 1993 almost 18 000 cases handled by the prosecutors were closed. In 1983, the corresponding figure was over 14 000. The

proportion of cases closed by the prosecutors has increased in both relative and absolute terms: in 1983 it was over 19 per cent and in 1993 it was about 25 per cent of all cases. In 1993, the prosecutors filed charges in the trial court in almost 54 000 cases, or 75 per cent of all the cases. In 1983, the corresponding figure was over 60 000 cases, or 81 per cent of all the cases.

In 1993, the institution of charges was waived in the doubled case of nearly 22 000 people. This figure has almost tripled since 1983, when the institution of charges was waived in the case of about 7 900 people. Part of the increase is explained by the increase in the number of cases handled by the prosecutors. A significant reason for not instituting charges is the insufficiency of evidence. In 1983, the insufficiency of evidence was the reason in 42 per cent of the cases, in 1988 in nearly 52 per cent and in 1993 in 50 per cent of the cases.

2.3 Crimes examined by the courts

General

Finland was the last Nordic country to adopt the so-called joint punishment system on the 1st of April of 1992. This reform meant an end to the differentiation between different types of concurrence based on a separate assessment of the offences.

Under the new legislation, the main rule is that when several crimes have been committed, only one joint punishment of imprisonment or a joint fine is ordered irrespective of whether the crimes were committed through one act or several acts and irrespective of the entity that they may form.

Upon the introduction of the system of joint punishment, altogether 13 enactments were amended. Most of the amendments were technical in nature. The most significant material amendment involved the Act on Conditional Sentence, extending the discretionary powers of the court in deciding whether or not to order an earlier conditional sentence to be enforced.

The adoption of the system of joint punishment caused great changes in the statistics on crimes examined by the courts. The changes in the structure of the Judgement Reports of the courts made it necessary to reform almost completely the collection of the data, the compilation of the statistics and their checking. On the other hand, the adoption of the joint punishment system changed the statistical description of this field (the tables) and to some extent the definition of its most central concept, the principal offence.

In this publication the data on the decisions of the courts for 1992 are presented.

In Finland criminal cases are decided either at a trial or by means of a summary penal order. Minor traffic offences can also be decided by issuing a petty fine. The most common method is summary penal proceedings. This method is characterized by speed and simplicity compared to an actual trial. A fine may be ordered in summary penal proceedings only for a crime for which the only or maximum punishment is a fine or imprisonment not exceeding six months. The forfeiture ordered together with the fine, if any, or its value may not exceed 5 000 FIM. The method also requires the consent of the complainant.

General punishments, i.e., punishments applicable to all those subject to criminal law in Finland are imprisonment, fines and petty fines. Special punishments for civil servants are removal from office and warning. Disciplinary punishments for soldiers are arrest, confinement to barracks, disciplinary fine and warning. A sentence of imprisonment is passed either for life or for a fixed period of time, with a minimum of fourteen days and a maximum of twelve years. A sentence of imprisonment not exceeding two years may be ordered conditional for a suspension period of one to three years. An unconditional fine may be ordered in conjunction with a suspended sentence of imprisonment. An unconditional sentence of imprisonment may not be passed for a crime committed under the age of eighteen years unless there are weighty reasons.

A fine is levied in so-called day-fines with a minimum of one and a maximum of 120 dayfines. Another factor affecting the amount of the fine is the monetary value of the day-fine, which is, under the main rule, determined as one third of the average daily (gross) income of the person being fined. The property of the person, his maintenance obligations or other factors affecting his ability to pay may result in the monetary value being determined as one either below or above that under the main rule. Special grounds are needed for a fine to be ordered conditional.

A petty fine with a fixed monetary value may be ordered only for minor offences against the Road Traffic Act. The minimum amount is 40 FIM and the maximum amount is 300 FIM. The petty fine is levied by the police.

The collection and publication of the data

The statistics Crimes Examined by the Courts have been published under different titles in Series SVT XXIII of the Official Statistics of Finland since 1891. Statistics Finland has been compiling the statistics since 1940.

The following persons are entered in the statistics Crimes Examined by the Courts:

- those prosecuted and convicted at an actual trial as well as those sentenced in a criminal case as complainants, witnesses or experts;
- those sentenced by means of summary penal orders;
- those prosecuted before a Court of Appeals as the court of first instance;
- those who have been given petty fines.

The majority of the tables in the publication describe those prosecuted in trial courts and those punished by summary penal orders.

Trial proper: The data on the accused in courts of first instance are based on the Judgement Reports of the courts. The Judgement Report is a copy of the end result of a decision issued in a criminal case, the judicial decision. Today, the Judgement Reports are obtained from the Ministry of Justice in machine-readable form.

Summary penal orders and petty fines: The basic data are obtained from the Ministry of Justice in machine-readable form.

Those accused before a Court of Appeals as the first instance: The data have been collected from the Judgement Reports of the Courts of Appeal.

Statistical units

The most common statistical unit is the principal offence of the judgement. In short, it is the crime contained in the Judgement Report with the most severe punishment. A summary penal order and a petty fine order only contain one offence each.

The principal offence of the year means the most severe punishment of a person during the statistical year. Net statistics per person are not used in the case of summary penal orders or petty fine orders.

Crime classification: Nearly every punishment provision contained in legislation is represented by a separate title in the crime nomenclature. For some rare Acts, containing a great number of separate criminal provisions, such as the Maritime Act and the Waterways Act, the figures are presented for the whole Act only. In addition, certain legislative provisions which are applied quite seldom have been grouped together under the title "other offences against trade law".

An attempted crime is usually presented under a separate title while different forms of participation, such as aiding and abetting and incitement, are not presented under separate titles but under the crime which they concern. Where alternative penal latitudes are provided by law for different circumstances, the offences, nevertheless, appear under the same title.

If several offences are committed by one and the same act (a multiple offence and/or a continuing offence), the offence is classified under the crime with the most severe penal latitude. If several titles carry the same penal latitudes, the choice is made by applying priority rules. Due to the joint punishment system the previous special "combined" titles for involuntary manslaughter (PC 21:9) or the negligent causing of bodily injury or illness (PC 21:10) are no more used in 1992.

The nomenclature is updated annually with amendments in the legislation. In addition to the detailed nomenclature, also groupings of crimes are used so that the crimes are presented using a rougher division. In the tables the nomenclature and the groupings appear in Finnish only.

2.4 Prisoner Statistics

General

Penal institutions are divided into closed and open institutions. Open penal institutions are divided into open prisons and work colonies. At the end of 1993 there were 20 closed penal institutions in Finland, one of which was a juvenile prison. A maximum sentence of two years of imprisonment can normally be served in an open institution. The courts in certain areas had a possibility to sentence the offender to community service instead of an unconditional sentence of imprisonment not exceeding eight months.

There are three main classes of prisoners: convicts, default prisoners and remand prisoners. Every fifth convict enters the penal institution from remand custody. The other 80 per cent come to serve their sentence straight from liberty. One can become a convict right after sentence is passed. This is always the case when the person convicted is ordered to be held in remand. In other cases the person convicted will in practice not start to serve his sentence until several months after the trial.

If one fails to pay a fine or if a fine cannot be distraised, a conversion sentence is levied, which one has to serve as a default prisoner in a penal institution. One can avoid the sentence by paying the fine any time before entering the institution.

A person who has been arrested may, under certain conditions, be ordered to be remanded for trial. The remand may only be decided by a court of law.

The contents and publication of the data

The data in the Prisoner Statistics are based on the Number of Prisoner Reports and the Report on the Structure of the Prison Population on 1 October

1993 issued by the Department of Prison Administration of the Ministry of Justice and other data collected by the Department from the penal institutions. The statistics show the daily average of prisoners, the number of prisoners at the beginning and end of the year, the number of prisoners that entered and were released from the penal institutions during the year and the reasons for their release. The Report on the Structure of the Prison Population gives the data on the age, sex, principal offence and number of imprisonments for the 1st of October.

Statistics Finland has been publishing Prisoner Statistics as part of the Statistical Reports OI since 1967. Before that the prisoner statistics of Statistics Finland were published in 1927–1937 in the Series *Statistique Criminelle de Finlande III* under the title "Personnes subissant de peine No. XXIII".

Results

The daily average of prisoners was 3 421. During 1977–1989 the number was decreased every year to 3 389 in 1989. The daily average of female prisoners were 119. The daily average of foreign prisoners were 48. In 1993, a total of 9 438 prisoners were admitted to penal institutions, which is 418 less than in the previous year. The numbers of those entered as convict (5 055) and as remand prisoners (1 436) are less than in many previous years. The number of default prisoners admitted (2 944), on the other hand, is greater than in recent decades.

The prisoners are under an obligation to work. An average of 1 853 prisoners were engaged in prison work daily. In addition, a daily average of about 50 prisoners were on civilian work release. Under certain conditions the prisoners may also study; 1993 1 810 prisoners studied full- or half-time in penal institutions and 234 prisoners conducted studies outside the prison. 841 prisoners received a diploma for occupational studies.

The number of leaves granted was 12 108. 78 prisoners escaped from closed institutions in 1993; from open institutions absconded 81 prisoners.

2.5 Administration of justice

General

Judicial power is exercised by independent court of law, comprising general courts of law, administrative courts and special courts.

The jurisdiction of general courts is wide; they can handle any legal dispute not specifically

assigned to another authority. General courts of first instance were in 1993 the District Courts and the Town Courts, those of the second instance are the Courts of Appeal and the last instance is the Supreme Court. At the end of November 1993 there were 148 District Courts and 25 Town Courts. The number of Courts of Appeal is six.

The general principle is that a case is handled in a session of the court with more than one member of the court present. In District Courts, the decision is made by the chairman with legal training and 5–7 lay jurors; in a Town Court by the chairman with legal training and two members of the court. However, courts of first instance also deal with several matters that are handled by only one judge or handled in the office of the court.

The cases coming to general courts include civil and criminal cases as well as application matters. In a trial involving a criminal or civil case, there are always two opposing parties, the plaintiff and the defendant or the prosecutor and the accused. In application matters there is only one party, the applicant, who applies to the court for a certain measure. Most application matters, where the issue is not in dispute, are decided in court by one judge or in the office. These include for example divorce applications if both spouses apply for divorce together.

A number of other matters corresponding to application matters and not handled in court are also filed with the courts of first instance. These include summary payment orders, the registration of title to real property and the registration of mortgages.

The reform of the courts of first instance entered into force on December 1, 1993. This reform unifies the present District and Town Courts into a new type of District Court. According to the new legislation, the number of District Courts in Finland is 70. As of the same date, a new procedure for civil cases was also introduced in the courts of first instance.

General courts of law are supplemented by administrative courts in charge of judicial decision-making in administrative matters. Important in this system are the County Courts and the Supreme Administrative Court, which decide a large number of issues significant for the legal protection of individual citizens.

As the term indicates, special courts only decide certain types of cases. These courts include e.g. the Land Courts, the Water Courts and the Labour Court.

The organization of the Finnish judicial system is presented in the form of a block diagram on page 272. The diagram also indicates the courts on which data are provided in this publication. The number of cases decided in 1993 is indicated for each type of court as is the number of such courts if more than one (the figure in brackets). The lines that interconnect the blocks representing the courts indicate the main lines of appeal. In the Finnish judicial system, the organization of the courts is hierarchical; thus the decision of a court can generally be brought before a court of higher instance.

The contents and publication of the data

The statistics on the activities of general courts, administrative courts and special courts have been published in the statistics "Administration of Justice 1971–1990" and in yearbook of Justice Statistics since 1991.

The publication describes the nature of cases handled in the courts, the decisions reached and factors relating to the handling of these cases, such as period of handling, times of handling, etc. The activities of general courts of first instance and the civil cases tried in these courts are the most significant factors described in the publication.

The majority of the basic data on the statistical activities of the courts are obtained from the Bureau of Data Management of the Ministry of Justice, where several adp-based data systems have been developed. Some of the central data systems of judicial administration are the diaries of the courts of 1st instance, the data system for cost-free litigation and the diaries of the County Courts and the Supreme Administrative Court.

Results

In 1993, the general courts of first instance decided a total of about 604 200 civil cases. Twelve per cent of these were civil disputes, six per cent were application matters, over 40 per cent concerned the registration of real estate and mortgages and nearly 40 per cent were summary payment order cases. A total of 54 700 criminal cases were tried in court and 321 000 were handled through summary penal orders.

The most common civil disputes concerned indebtedness and receivables. Their number was nearly 26 000. Next, with almost 12 000 cases, came disputes concerning personal property. On the average, a civil dispute lasted three months.

A summary payment order is the most common way of collecting a debt. It is available when the claim has matured. The claim may be an invoice for goods purchased or services rendered. The summary payment order is applied for in the office of the court and it is issued by the Judicial Circuit Judge or the Chairman of the Town Court if the debtor has not objected to the order. After that the order has to be enforced.

The number of summary payment order cases is continuously increasing. In 1993, general courts of first instance handled 240 400 summary payment orders while ten years earlier the corresponding figure was 142 000 smaller.

A third method is also available for the recovery of a debt: a documentary debt-recovery procedure. This procedure can be used to recover a matured debt in money or goods that is based on a promissory note or other written document. The order is issued by the Executor-in-Chief (the County Government or the City Administrative Court). In 1993, this procedure was used to recover about 18 200 debts.

Appeal against a decision of a court of first instance is usually available, and the appeal lies with the Court of Appeal. The appellant has to file his dissatisfaction with the decision of the court of first instance with the court or the office of the court no later than on the seventh day after the decision was issued.

In 1993, the Courts of Appeal decided a total of 18 900 cases, about 9 400 of which were civil cases and about 9 500 criminal cases.

Appeal against the decision of the Court of Appeal is available to the Supreme Court. At present, the Supreme Court acts as a court of precedent and it handles only cases important for the application of the law. Appeal requires that leave of appeal is first applied for. Only if leave of appeal is granted, shall the case be handled by the Supreme Court.

In the year in question, the Supreme Court decided 4 300 cases and over 900 of these were criminal cases. The Supreme Court granted leave of appeal in one third of the cases only; in all other cases the decision of the Court of Appeal remained final.

2.6 Nordic criminal statistics

Introduction

In a joint Nordic project, criminal statistics from Denmark, Finland, Norway and Sweden were compiled under the auspices of the Nordic Committee on Criminal Statistics (NUK) and published under the title *Nordisk Kriminalstatistik 1950–1980* in 1982. (*Nordisk Kriminalstatistik. Nordic Criminal Statistics 1950–1980*. Red. Hans von Hofer. Rapport från Nordiska utskottet för kriminalstatistik (NUK) Nordisk statistisk sekretariat. Tekniska rapporter nr. 30. Köbenhavn 1982.)

In December 1982, Statistics Sweden presented the first abbreviated version of this report in English. In the last 5th edition of the English version, the original data have been updated for the years through 1989 and now cover 40 years of Nordic criminal statistics. (*Nordic Criminal Statistics 1950–1989, summary of the Report, Statistical Reports of the Nordic Countries, Published by the Nordic Statistical Secretariat, Copenhagen 1991*).

The following types of crime were chosen for the *Nordic Criminal Statistics 1950–1980*:

- involuntary manslaughter, murder
- assault
- rape
- robbery
- breaking and entry/aggravated theft

- unauthorized taking of a motor vehicle
- other unauthorized use
- fraud and embezzlement
- drunken driving
- all crimes against the Penal Code

Four different tables were presented of each type of crime:

- the number of crimes recorded
- the percentage of solved crimes
- the number of persons convicted of the crime
- the distribution of sanctions, in 5-year periods

The publication also contains a summary of the criminal law of each country, a description of the system of sanctions as well as on the collection, handling and presentation of the data. Legislative amendments and changes in the statistical methods have been presented as fully as possible.

The present publication contains basic tables on the number of crimes recorded by the police in 1950–1993. Persons found guilty of offences against the Penal Code, by sanction and prisoners. The tables are presented as a proportion of the criminally capable population of 15 (in Norway, 14)–67 years of age at the end of the year. (Basic information, cf. *Yearbook of Nordic Statistics 1995*).

2.7 Bankruptcies

General

In bankruptcy, all the assets of the debtor are used to satisfy the creditors at the same time. Bankruptcy follows when an enterprise (or a private individual) is in a situation where it cannot pay its debts. Bankruptcy proceedings take place in the court of first instance at the place of registration or permanent residence. The end result of the bankruptcy proceedings is that all the assets of the debtor are converted into cash and the money is divided between the creditors.

Bankruptcy proceedings are instituted by an application filed either by the debtor or the creditor(s). Bankruptcy proceedings are a complicated process with several different stages at which the process may be interrupted. If the process is not interrupted for example because of lack of funds etc., the court issues a bankruptcy order listing the debts to be paid and their respective priorities.

The contents and publication of the data

Statistics Finland receives from the courts notices on the following: (1) Bankruptcy proceedings instituted; (2) Bankruptcy proceedings closed. Statistics Finland supplements these data with background information regarding the enterprise, such as its industrial classification and number of personnel.

Data on bankruptcy proceedings instituted are published in the form of monthly Bankruptcy Bulletins (Series "Justice"; in Finnish). Data on closed bankruptcy proceedings are published once a year, in March, in the form of an extended issue of the Bankruptcy Bulletin.

Results

The figure that has been used to indicate the trend in bankruptcies in Finland has been the number of bankruptcies instituted. In 1993, a total of 6 768 bankruptcies were instituted, which is 587 (or 8 %) less than in 1992.

In 1993, a total of 38 000 jobs were endangered by bankruptcy. In 1993, bankruptcy applications were filed for 4.9 per cent of all the enterprises while the corresponding figure for 1992 was 5.4 per cent.

In 1993, the courts closed 8 151 bankruptcies. 59 per cent of the bankruptcy applications were dismissed either because the matter was withdrawn or dropped and 41 per cent ended in a bankruptcy order confirmed by the court.

A total of 3 241 bankruptcy orders were issued in 1993. The sum total of the assets in these bankruptcy estates was 16 billion FIM in 1993 and the sum total of their liabilities was 28 billion FIM. In the last couple of years, the assets of the bankruptcy estates have, according to the reports of the courts, covered about half of their liabilities. In actual fact, the situation of the creditors is even worse, because the bankruptcy administration usually shows that the assets are smaller and because for example the bankruptcy costs especially in smaller bankruptcy estates consume a considerable part of the assets.

3 Rikosten uhrit ja rikosvahingot

Markku Heiskanen

3.1 Rikoksen pelko kasvanut

Tilastokeskus on vuosina 1988 ja 1993 tehnyt yhdessä Oikeuspoliittisen tutkimuslaitoksen kanssa aikuisväestöön kohdistetut uhritutkimukset, joissa selvitettiin haastattelemalla rikoksen pelkoa sekä väkivallan ja omaisuusrikosten kohteeksi joutumisesta. Väkivaltaa ja omaisuusrikoksia selvitettiin myös vuonna 1980. Tällöin ei kuitenkaan tehty rikoksen pelkoa koskevia kysymyksiä.

Vuosina 1980 ja 1988 haastatellut otokset olivat suuria: 10 000 ja lähes 15 000 henkilöä. Vuonna 1993 otos käsitti 5 030 henkilöä, iältään 15–74-vuo-

taita. Vuonna 1993 vastaamisosuus oli 85 prosenttia, joten saatiin 4 275 henkilön vastaukset.

Taulukkoraportissa on keskitytty rikoksen pelon tai siitä huolestuneisuuden kuvaamiseen, tuloksia voidaan pelon osalta verrata ensimmäistä kertaa aikaisempiin haastattelutuloksiin. Vuonna 1988 kerättyjen tietojen voidaan ajatella kuvaavan nousukauden ajan tunteja, kun taas syksyllä 1993 vallinnut lama on saattanut heijastua rikollisuutta koskevien pelkojen kokemiseen.

3.2 Huolestuneisuus rikoksen kohteeksi joutumisesta

Katuväkivalta

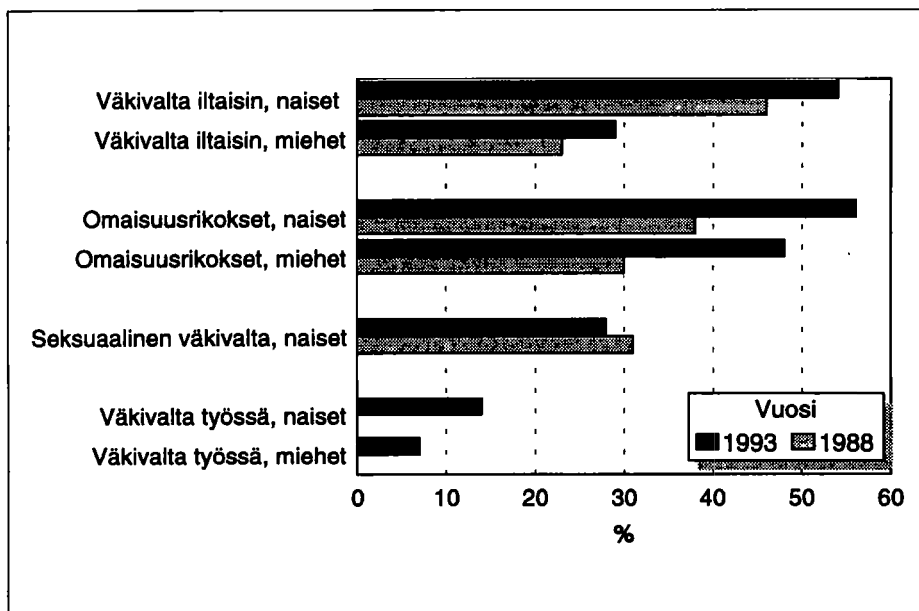
Väkivallan kohteeksi joutumiseen iltaisin kodin ulkopuolella liittyvä huolestuneisuus kuvaa katuväkivallan pelkoa. 42 prosenttia haastatelluista oli joko erittäin tai jonkin verran huolestunut asiasta. Erittäin huolestuneita oli 8 prosenttia vastaajista. Vuonna 1988 vähintään jonkin verran huolestuneita väkivallan kohteeksi joutumisesta iltaisin kodin ulkopuolella oli 33 prosenttia 15–74-vuotiaista suomalaisista.

Naiset olivat selvästi miehiä huolestuneempia katuväkivallan kohteeksi joutumisesta. Miesten katuväkivallan kohteeksi joutuminen on kuitenkin kaksi kertaa yleisempää kuin naisten. Naisten pel-

koa on selitetty mm. naisten ja miesten kasvatuksen erilaisuudella sekä sillä, että naisten väkivallan kohteeksi joutuminen on totaalisempi kokemus ja sisältää myös seksuaalisen väkivallan uhan.

Vuonna 1993 oli 54 prosenttia naisista huolissaan katuväkivallan kohteeksi joutumisesta, miesten pelon jäädessä 29 prosenttiin haastatelluista. Vuonna 1988 naisista 46 prosenttia ja miehistä 23 prosenttia oli huolestunut katuväkivallan kohteeksi joutumisesta.

Väkivallan pelossa ei ole selkeää trendiä eri ikäryhmissä. Miehistä vuonna 1993 hieman keskimääräistä huolestuneempia olivat 25–44-vuotiaat, naisista 15–34-vuotiaat. Erittäin huolestuneita väkivallan kohteeksi joutumisesta oli eniten iäkkäissä vastaajissa: 65–74-vuotiaista naisista 16 prosenttia.



Kuvio 1. Katuväkivallan, kotimurron, seksuaalisen väkivallan (naiset) ja työpaikkaväkivallan pelko 1988 ja 1993

Alueellisesti katuväkivallan pelko vähenee tasaisesti asuinpaikan koon pienentyessä. Esimerkiksi pääkaupunkiseudulla asuvista naisista 70, muissa kunnissa kuin kaupungeissa asuvista 41 prosenttia oli huolestuneista väkivallan kohteeksi joutumisesta iltaisin.

Väkivallan kohteeksi joutuminen haastattelua edeltävän vuoden aikana kasvatti vuonna 1993 katuväkivallan pelkoa 15 prosenttiyksiköllä miehillä ja noin 10 prosenttiyksiköllä naisilla. Syynä uhriksi joutumisen aiheuttaman pelon erilaiseen lisääntymiseen saattaa olla naisten ja miesten väkivalta-kohtemusten erilainen rakenne: mm. perheväkivalta on naisilla yleisempää kuin miehillä.

Kotimurto

Vuonna 1993 runsas puolet (52 %) haastatelluista oli vähintään jonkin verran huolestunut siitä, että hänen kotiinsa murtaudutaan ja sieltä varastetaan jotain. Erittäin huolestuneita vastaajista oli 8 prosenttia. Vuonna 1988 kotiin kohdistuneesta omaisuusrikoksesta oli huolissaan 34 prosenttia vastanneista.

Kotimurron kohteeksi joutumisen pelossa ei ole yhtä suurta eroa miesten ja naisten välillä kuin katuväkivallan pelossa: miehistä oli 48 prosenttia, naisista 56 prosenttia huolestuneita vuonna 1993. Vuonna 1988 huolestuneista miehiä oli 30, naisia 38 prosenttia vastanneista. Miehillä omaisuusrikoksen pelko on lisääntynyt yli 50 %:lla vuodesta 1988, naisillakin lähes saman verran.

Kotimurron pelko vaihtelee miehillä ja naisilla samalla tavoin eri ikäryhmissä: nuoret (15–24-vuotiaat) sekä iäkkäämmät (65–74-vuotiaat) eivät ole yhtä huolestuneita kuin muu väestö, nuoret mahdollisesti siksi, että ainakin osa heistä asuu kotona.

Huolestuneisuus kotimurron kohteeksi joutumisesta oli pääkaupunkiseudulla ja muissa yli 30 000 asukkaan kaupungeissa suurempi kuin pienemmissä kaupungeissa ja muissa kunnissa. Jos haastattelussa oli ilmoitettu haastateltavan tai hänen kotitaloutensa joutuneen omaisuusrikoksen kohteeksi haastattelua edeltäneen vuoden aikana pelko oli noin 10 prosenttiyksikköä yleisempää.

Seksuaalinen väkivalta

Vuonna 1993 sukupuolisen lähentelyn tai väkisinmakaamisen kohteeksi joutumisesta oli huolissaan 28 prosenttia naisista. Muista huolista poiketen sukupuolisen väkivallan pelko ei ole lisääntynyt, vaan hivenen (3 %-yksikköä) vähentynyt vuodesta 1988.

Eniten sukupuolisen lähentelyn tai väkisinmakaamisen kohteeksi joutumisesta olivat huolissaan nuoret naiset (43 prosenttia 15–24-vuotiaista), pel-

ko vähenee iän lisääntyessä. Samoin asuma-alueen koon pienentyessä pelkoa esiintyy vähemmän.

Vuonna 1993 kysyttiin ensimmäistä kertaa miehiltä ovatko he huolissaan sukupuolisen lähentelyn kohteeksi joutumisesta. 3 prosenttia haastatelluista oli ainakin jonkin verran huolissaan.

Muita rikoksen pelkoja

Vuonna 1993 oli työtehtävissä väkivallan kohteeksi joutumisesta oli huolissaan 10 prosenttia haastatelluista, miehistä 7, naisista 14 prosenttia. Luvussa ovat mukana myös ammatissa toimimattomat. Vastaajan sosioekonomisen aseman mukaan tarkasteltuna erot eri ryhmissä ovat suuret: 28 prosenttia naisyrityksistä, 25 prosenttia alemmista naistoimihenkilöistä, 16 prosenttia naistyöntekijöistä. Miehillä vastaavat prosentit olivat 18 yrittäjillä, 13 alemmilla toimihenkilöillä ja 7 työntekijöillä. Työpaikkaväkivalta on haastattelututkimusten mukaan suunnilleen yhtä yleistä miehillä ja naisilla. Työpaikkaväkivallan pelkoa koskeva kysymys tehtiin vain vuonna 1993.

Lähinnä perheväkivallan tyyppistä pelkoa selvitettiin kysymällä, miten huolissaan haastateltava on väkivallan kohteeksi joutumisesta omaisten tai tuttujen taholta. Tämä kysymys oli haastattelussa ensimmäistä kertaa mukana eikä se toiminut aivan odotetulla tavalla. Lähipiirissä ja erityisesti kotona koetusta väkivallasta puhumisen on havaittu olevan vaikeampaa kuin sellaisen väkivallan, jossa tekijä on tuntematon. Miehistä 8, naisista 12 prosenttia ilmoitti olevansa huolestunut väkivallasta, jonka tekijänä on omainen tai tuttu.

Huolestuneisuus rikoksen kohteeksi joutumisesta on myös johtanut rikokselta varautumisen kasvuun. Johonkin varotoimeen omaisuusrikoksen estämiseksi oli vuonna 1993 ryhtynyt 71 prosenttia haastatelluista. Yleisimpiä varokeinoja olivat oven takalukitus, omaisuuden merkitseminen ja varmuuslukko. Vuonna 1988 varautuneita oli 54 prosenttia vastanneista.

Väkivaltaa vastaan varautuneita vuonna 1993 oli 17 prosenttia haastatelluista; miehet hieman enemmän kuin naiset, nuoret hieman useammin kuin vanhemmat. Haastattelua edeltävän vuoden aikana väkivallan kohteeksi joutuneista oli varautuneiden osuus oli lähes kaksinkertainen (yli 30 %) uhriksi joutumattomiin verrattuna. Vuonna 1988 väkivaltaa vastaan varautuneita oli runsaat 11 prosenttia haastatelluista.

Pelkistä tämän haastattelututkimuksen rikollisuuden pelkoa koskevista tuloksista saatetaan tehdä liiankin synkkiä johtopäätöksiä suomalaisten elämän turvallisuudesta ja sen kehityksestä. Ilmeistä tulosten mukaan kuitenkin on, että huolestuneisuus on lisääntynyt.

Vuonna 1994 tehdyssä suomalaisten elinoloja kartoittaneessa laajassa haastattelututkimuksessa selvitettiin yleisesti (ilman että vastaajalle annettiin valmiita vastausvaihtoehtoja) millaista pelkoa, uhkaa tai turvattomuutta he nykyisin kokevat elämässään. Tässäkin haastattelussa naiset olivat selvästi miehiä huolestuneempia rikollisuudesta, mutta huolestuneiden osuudet olivat huomattavasti alhaisempia kuin uhritutkimusten luvut: miehistä 6, naisista 12 prosenttia oli huolissaan rikollisuudesta.

Paljon enemmän oltiin huolestuneita maailman tilanteesta, terveydestä, miten pärjätään työelämässä tai ihmissuhteissa. Näyttää siltä, ettei rikoksen pelko vaivaa kansalaisia jatkuvasti, vaan on tilanesidonnainen asia: riskejä pohditaan aika ajoin, etenkin tilanteissa, joissa tiedetään rikoksia tapahtuneen, ehkä illalla ulkoilemaan tai kesällä lomalle lähdeettäessä. Haastattelukysymys saattaa olla ärsyke, joka laukaisee tämän tyyppisen pohdinnan ja herättää huolestuneisuuden.

3.3 Väkivallan kohteeksi joutuminen

Väestön väkivaltakokemuksia on vuosien 1980, 1988 ja 1993 haastatteluissa selvitetty kysymysryhmällä, jossa vaihtoehdot ulottuivat väkivallalla uhkaamisesta aseelliseen väkivaltaan. Väkivalta on usein luonteeltaan toistuvaa; yhdeltä haastateltavalta saatettiin kirjata korkeintaan kolme hänelle vuoden aikana sattunutta tapausta. Oheisessa taulukossa tulokset on esitetty tiheyslukuina, jotka kuvaavat kuinka monta väkivallantekoa haastattelujen mukaan on tapahtunut 100 henkilöä kohti. Väestön tasolle laskettu arvio oli vuonna 1993 noin 532 000 tapausta.

Vuonna 1993 joutui vajaan 9 prosenttia 15–74-vuotiaista suomalaisista väkivallan kohteeksi. Tiheysluku (14) osoittaa väkivallan toistuvuuden.

Taulukosta havaitaan lievän väkivallan (uhkailu, töniminen, kiinni tarttuminen, joista ei seurannut fyysisiä vammoja) vähentyneen vuosien 1980 ja 1988 välillä. Vähentymisen tulkittiin johtuneen suurten ikäluokkien vanhenemisestä; lievän väkivallan kohteeksi joutuminen on yleisintä nuorilla. Myös nuorison käyttäytymisen arveltiin 1980-luvun lopulla muuttuneen niin, että väkivaltatilanteita syntyi vähemmän.

Runsas puolet väkivallasta kohdistui miehiin vuonna 1993, myös vammoihin johtaneesta. Miesten vammat ovat vuodesta 1988 hieman lisääntyneet, naisten hieman vähentyneet.

Naisten vammoihin johtanut väkivalta on usein perheväkivaltaa, sen määrä on haastattelutulosten mukaan vuodesta 1988 vähentynyt samalla kun naisten kokema usein muodoltaan lievä työpaikaväkivalta on lisääntynyt. Muilta osin naisten kokema väkivalta ei ole juurikaan muuttunut.

Miehillä on eri väkivaltatilanteissa tapahtunut pientä, ei kuitenkaan oleellista, kasvua. Miesten kokema väkivalta on edelleen enimmäkseen tuntemattomien tekemää (katu- ja muu väkivalta, jälkimmäinen käsittää ravintoloissa, baareissa ja muissa julkisissa paikoissa tapahtuneen tuntemattoman

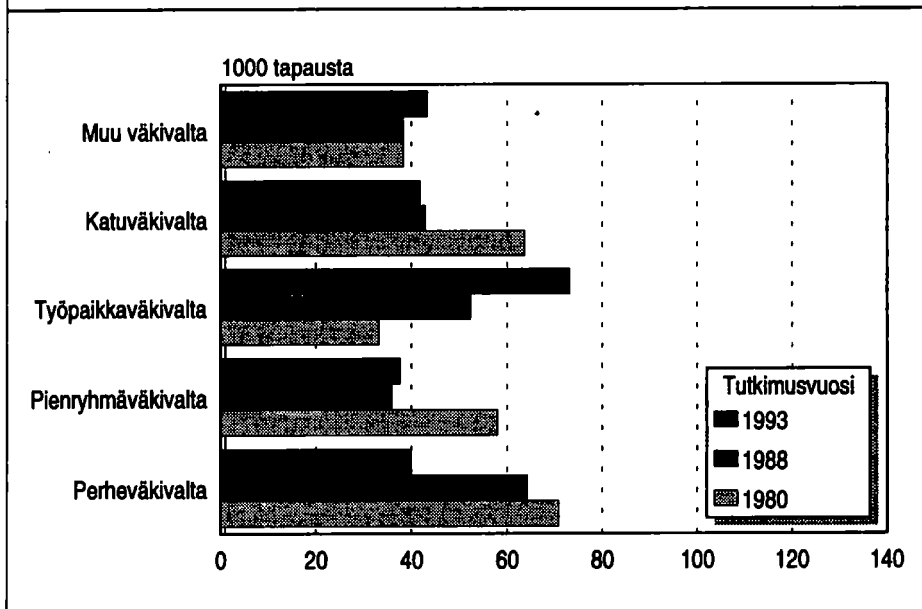
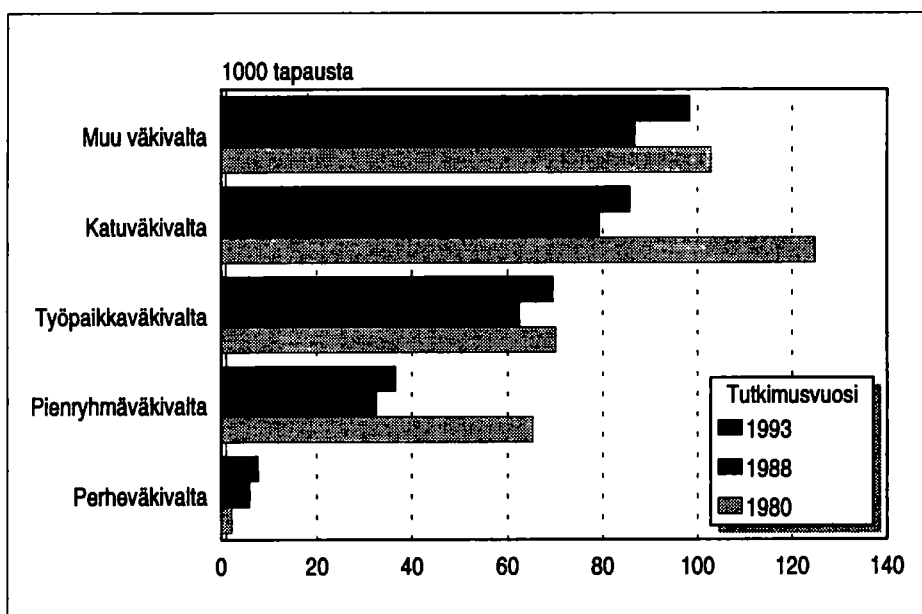
tekemän väkivallan). Miesten kokema perheväkivalta on harvinaista.

Noin 7 prosenttia väkivallasta, eli vain pieni osa, johti poliisitutkintaan. Vuonna 1988 tutkintaan johtaneita tapauksia oli 5,4 prosenttia kaikista väkivallanteista. Poliisin tilastoimat pahoinpitelyt lisääntyivät samana aikana (1987/88 – 1992/93) vajaalla 7 prosentilla, joten haastattelut saattavat yliarvioida muutosta. Yksi syy muutokseen saattaa pienen otoshavaintojen määrän ohella olla se, että poliisitutkintaa koskevaa kysymystä on vuoden 1993 haastatteluissa muutettu vastaamaan nykyistä ilmoittamiskäytäntöä. Nykyisin on ilmoitus lievissä tapauksissa mahdollista tehdä mm. puhelimitse. Puolet haastatteluissa poliisitutkintatapauksiksi ilmoitetuista väkivallanteista oli sellaisia, joista ei syntynyt fyysisiä vammoja.

Taulukko 1.
Väkivalta, joka on kohdistunut 15–74-vuotiaaseen väestöön. Tapauksia 100 henkeä kohti

	1980	1988	1993
Yhteensä	17,5	13,5	14,0
Lievä väkivalta	14,5	10,8	11,4
Fyysiseen vammaan johtanut väkivalta	3,0	2,7	2,6

Kuvio 2.
Miesten ja naisten kokemat väkivaltatilanteet 1980, 1988 ja 1993 (tapauksia)



3.4 Kotitalouksien omaisuuteen kohdistuneet rikokset

Omaisuusrikokset selvitettiin haastattelua edeltävän 12 kuukauden ajalta haastateltavan oman, kotitalouden yhteisen ja kotitalouden alle 15-vuotiaiden lasten omaisuuden osalta. Vastaaja saattoi, kuten väkivallassakin, ilmoittaa korkeintaan kolme viimeisintä omaisuusrikosta vuoden ajalta.

Vuonna 1988 tehdyn tutkimuksen mukaan kotitalouksien omaisuuteen kohdistuneet rikokset käsittivät määrällisesti noin puolet poliisin tilastoimista omaisuusrikoksista.

Omaisuusrikokset olivat väkivaltaa yleisempiä, niitä kirjattiin 21 tapausta sataa haastateltavaa kohti, ja omaisuusrikoksen uhriksi joutuneita oli 16 prosenttia haastatelluista. Omaisuusrikokset ovat haastattelutietojen mukaan lisääntyneet vuodesta 1988 vuoteen 1993 runsaat 40 prosenttia. Erityisesti varkaudet ovat lisääntyneet.

Haastattelutulosten mukaan rikoksen kohteeksi joutuminen oli vuonna 1993 vain hieman yleisempää kuin vuonna 1980. Autoihin kohdistuneet rikokset ovat kuitenkin kaikissa tutkimuksissa kasvaneet. Omaisuusrikollisuuden lasku 1980-luvulla johtui pitkälti polkupyörävarkauksien ja niiden vahingoittamisten vähenemisestä. Vuoden 1993 haastattelussa polkupyörävarkaudet ovat jälleen lisääntyneet. Liikennevälineiden osuus on kotitalouksien kokemissa omaisuusrikoksissa suuri, lähes kaksi kolmasosaa kaikista tapauksista vuonna 1993.

Omaisuusrikoksista 35 prosenttia johti haastattelujen mukaan poliisitutkintaan. Poliisitutkintatapausten määrä on vuodesta 1988 kasvanut haastattelujen mukaan yli kaksinkertaiseksi. Myös poliisin tilastoimat omaisuusrikokset ovat lisääntyneet (niissä tosin ovat mukana myös yhteisöihin kodistuneet rikokset), eivät kuitenkaan yhtä paljon.

Yksi syy omaisuusrikosten suureen kasvuun voi olla taloudellisten suhdanteiden muuttuminen. Lama on saattanut myös johtaa siihen, että tavaroista pidetään kotitalouksissa aikaisempaa parempaa huolta ja reagoidaan herkemmin niihin kohdistuneisiin rikkomuksiin.

Taulukko 2.
Omaisuusrikokset, jotka ovat kohdistuneet 15–74-vuotiaaseen väestöön. Tapauksia 100 henkeä kohti

	1980	1988	1993
Rikokset			
Yhteensä	21,5	14,9	21,2
Varkaudet luvatta tunkeutuen	2,7	2,6	4,4
Varkaudet muuten	11,2	7,2	10,2
Varkauden yritykset	1,0	0,7	0,9
Vahingonteot	5,6	4,0	4,5
Muut omaisuusrikokset	0,3	0,1	0,3
Hyödykkeet			
Liikennevälineet	12,7	8,9	13,5
– autot	1,8	2,3	3,1
– polkupyörät	8,2	4,5	6,5
– liikennevälineiden osat	1,8	1,2	1,9
Käyttöhyödykkeet	6,2	4,7	5,5
– raha, arvopaperit	1,6	1,1	1,3
– vaatteet, laukut, jalkineet	1,2	1,0	1,1
– kotielektroniikka (ml. autostereot)	1,0	1,1	1,8
Tarvikkeet, rakennukset, polttoaine, muut	2,6	1,8	3,4

Lähteitä

Aromaa, Kauko ja Heiskanen, Markku. 1994: *Varkaudet ja vahingonteot kasvussa. Hyvinvointikatsaus 1994:4*, ss. 18–20.

Aromaa, Kauko ja Heiskanen, Markku ja Väisänen, Paavo. 1991: *Rikosvahingot 1988. SVT. Oikeus 1991:22. Oikeuspoliittisen tutkimuslaitoksen julkaisuja 112.*

Heiskanen, Markku ja Vihavainen, Marjut. 1994: *Arjen ja maailman uhkat. Hyvinvointikatsaus 1994:4*, ss. 2–6.

Karisto, Antti ja Tuominen, Martti. 1993: *Kirjoituksia kaupunkipeloista. Helsingin tietokeskuksen tutkimuksia 1993:8.*

Niemi, Hannu, 1994: *Rikollisuus pelottaa. Hyvinvointikatsaus 1994:4*, ss. 14–17.

Seppänen, Susanna, 1991: *Rikoksen pelko. Tilastokeskus SVT Oikeus 1991:2.*

Taulukko 3.1**Onko kotinne lähistöllä jokin alue, jolla ette halua liikkua yksin jalkaisin myöhään illalla tai yöllä?****Yhteensä**

	Yhteensä	Kyllä	Ei	Ei osaa sanoa	Ei tietoa	N
Yhteensä	100,0	23,1	74,7	1,8	0,4	4 275
Ikäryhmä						
15–24	100,0	19,7	78,9	0,7	0,8	717
25–34	100,0	22,7	76,2	1,2	.	859
35–44	100,0	24,7	74,0	0,7	0,5	920
45–54	100,0	21,7	75,2	2,7	0,5	764
55–64	100,0	21,5	75,1	2,9	0,5	559
65–74	100,0	30,3	65,0	4,3	0,5	457
Sosioekonominen asema						
Ylempi toimihenkilö	100,0	27,0	72,0	0,8	0,2	437
Alempi toimihenkilö	100,0	30,5	67,5	1,4	0,7	878
Työntekijä	100,0	14,3	83,9	1,6	0,2	1 000
Yrittäjä	100,0	17,0	80,6	2,1	0,4	264
Maataloudessa	100,0	7,6	91,2	1,2	.	139
Omaa kotitaloutta hoitava	100,0	33,7	65,5	0,8	.	126
Opiskelija	100,0	23,2	75,5	1,3	.	457
Eiäkkeellä	100,0	27,7	67,9	3,7	0,7	796
Muu	100,0	19,1	77,8	1,6	1,4	179
Väkivallan uhriksi joutuminen						
Ei uhri	100,0	22,6	75,1	2,0	0,3	3 946
Uhkailu – töniminen	100,0	29,5	69,2	.	1,3	226
Lyönti tai vakavampi	100,0	29,1	69,6	.	1,3	104
Omaisuusrikoksen kohteena						
Ei	100,0	22,1	75,6	1,9	0,4	3 618
Kyllä	100,0	28,7	69,3	1,4	0,6	657
Asuma-alueen suuruusluokka						
Pääkaupunkiseutu	100,0	37,3	58,7	3,2	0,8	749
Muut yli 30 000 as. kaupungit	100,0	30,6	66,6	2,4	0,4	1 102
Alle 30 000 as. kaupungit	100,0	20,9	77,8	1,2	0,1	881
Muut kunnat	100,0	12,1	86,4	1,1	0,4	1 543
Kotitalouden kuukausitulot						
– 5 000 mk	100,0	29,4	68,2	2,4	.	596
5 001 – 10 000 mk	100,0	23,9	74,0	2,1	.	1 012
10 001 – 15 000 mk	100,0	22,1	76,5	1,3	0,1	855
Yli 15 000 mk	100,0	22,4	76,4	1,3	.	1 066
Ei tietoa	100,0	19,2	76,3	2,2	2,3	745

Taulukko 3.1
Jatkuu

Miehet

	Yhteensä	Kyllä	Ei	Ei osaa sanoa	Ei tietoa	N
Yhteensä	100,0	8,2	90,3	1,3	0,2	2 111
Ikäryhmä						
15–24	100,0	7,2	91,3	0,9	0,7	366
25–34	100,0	6,2	93,2	0,6	.	447
35–44	100,0	9,1	90,4	0,5	.	462
45–54	100,0	7,2	91,2	1,3	0,2	377
55–64	100,0	9,8	87,4	2,9	.	275
65–74	100,0	12,4	83,4	3,7	0,6	184
Sosioekonominen asema						
Ylempi toimihenkilö	100,0	11,2	88,4	0,4	.	245
Alempi toimihenkilö	100,0	8,6	91,4	.	.	257
Työntekijä	100,0	6,1	92,4	1,3	0,2	666
Yrittäjä	100,0	10,1	88,4	1,0	0,5	178
Maataloudessa	100,0	.	99,0	1,0	.	86
Omaa kotitaloutta hoitava	100,0	.	100,0	.	.	3
Opiskelija	100,0	7,4	90,6	2,0	.	225
Eläkkeellä	100,0	11,8	84,8	3,1	0,3	356
Muu	100,0	5,9	92,6	.	1,5	94
Väkivallan uhriksi joutuminen						
Ei uhri	100,0	7,9	90,6	1,4	0,1	1 927
Uhkailu – töniminen	100,0	11,3	87,8	.	0,8	125
Lyönti tai vakavampi	100,0	11,1	86,5	.	2,3	59
Omaisuusrikoksen kohteena						
Ei	100,0	6,7	91,7	1,4	0,2	1 738
Kyllä	100,0	14,8	83,9	0,9	0,4	374
Asuma-alueen suuruusluokka						
Pääkaupunkiseutu	100,0	18,8	77,9	2,6	0,7	357
Muut yli 30 000 as. kaupungit	100,0	11,0	87,0	2,0	.	537
Alle 30 000 as. kaupungit	100,0	6,2	93,1	0,7	.	441
Muut kunnat	100,0	2,5	96,7	0,6	0,3	776
Kotitalouden kuukausitulot						
– 5 000 mk	100,0	10,0	86,6	3,4	.	254
5 001 – 10 000 mk	100,0	9,4	89,4	1,2	.	483
10 001 – 15 000 mk	100,0	6,3	92,7	1,0	.	432
Yli 15 000 mk	100,0	9,7	89,7	0,6	.	604
Ei tietoa	100,0	4,8	92,4	1,5	1,3	337

Taulukko 3.1
Jatkuu

Naiset

	Yhteensä	Kyllä	Ei	Ei osaa sanoa	Ei tietoa	N
Yhteensä	100,0	37,7	59,4	2,3	0,6	2 164
Ikäryhmä						
15–24	100,0	32,8	65,9	0,4	0,9	350
25–34	100,0	40,5	57,7	1,8	.	412
35–44	100,0	40,6	57,5	1,0	0,9	458
45–54	100,0	35,7	59,6	4,0	0,7	387
55–64	100,0	32,8	63,4	2,9	0,9	285
65–74	100,0	42,4	52,5	4,7	0,4	272
Sosioekonominen asema						
Ylempi toimihenkilö	100,0	47,1	51,0	1,4	0,5	192
Alempi toimihenkilö	100,0	39,6	57,5	1,9	1,0	620
Työntekijä	100,0	30,6	66,8	2,2	0,3	333
Yrittäjä	100,0	31,5	64,3	4,2	.	85
Maataloudessa	100,0	20,0	78,5	1,6	.	53
Omaa kotitaloutta hoitava	100,0	34,5	64,7	0,8	.	123
Opiskelija	100,0	38,5	60,8	0,7	.	232
Eläkkeellä	100,0	40,7	54,2	4,1	1,0	440
Muu	100,0	33,6	61,7	3,4	1,3	85
Väkivallan uhriksi joutuminen						
Ei uhri	100,0	36,6	60,4	2,5	0,6	2 019
Uhkailu – töniminen	100,0	52,2	45,9	.	2,0	100
Lyönti tai vakavampi	100,0	53,1	46,9	.	.	44
Omaisuuksien kohteena						
Ei	100,0	36,3	60,8	2,3	0,6	1 881
Kyllä	100,0	46,9	49,9	2,2	1,0	283
Asuma-alueen suuruusluokka						
Pääkaupunkiseutu	100,0	54,1	41,2	3,8	0,9	392
Muut yli 30 000 as. kaupungit	100,0	49,3	47,2	2,7	0,8	565
Alle 30 000 as. kaupungit	100,0	35,8	62,3	1,7	0,2	440
Muut kunnat	100,0	21,7	76,1	1,6	0,6	767
Kotitalouden kuukausitulot						
– 5 000 mk	100,0	43,8	54,5	1,7	.	342
5 001 – 10 000 mk	100,0	37,1	59,9	3,0	.	529
10 001 – 15 000 mk	100,0	38,1	59,9	1,7	0,2	423
Yli 15 000 mk	100,0	39,0	58,9	2,1	.	462
Ei tietoa	100,0	31,2	62,9	2,8	3,1	408

Lähde:
Turvallisuus 1993, haastattelututkimus

Taulukko 3.2**Miten huolissanne Te olette siitä, että kotinne murtaudutaan ja sieltä varastetaan jotain?****Yhteensä**

	Yhteensä	Erittäin huolestunut	Jonkin verran huolestunut	Ei ollenkaan huolestunut	Ei osaa sanoa	Ei tietoa	N
Yhteensä	100,0	8,4	43,8	46,7	0,4	0,8	4 275
Ikäryhmä							
15–24	100,0	6,5	35,6	55,9	0,6	1,4	717
25–34	100,0	8,7	46,7	44,0	0,4	0,2	859
35–44	100,0	8,0	49,5	41,3	0,2	0,9	920
45–54	100,0	8,9	45,1	44,7	0,5	0,7	764
55–64	100,0	10,2	43,5	45,3	0,1	0,8	559
65–74	100,0	8,1	37,5	53,5	0,4	0,5	457
Sosioekonominen asema							
Ylempi toimihenkilö	100,0	7,3	49,8	42,0	0,4	0,5	437
Alempi toimihenkilö	100,0	8,0	48,7	41,7	0,4	1,2	878
Työntekijä	100,0	9,6	42,3	47,1	0,3	0,7	1 000
Yrittäjä	100,0	10,7	44,3	44,6	.	0,4	264
Maataloudessa	100,0	4,2	40,3	54,7	.	0,8	139
Omaa kotitaloutta hoitava	100,0	8,6	52,1	39,3	.	.	126
Opiskelija	100,0	7,5	37,1	54,2	0,5	0,7	457
Eläkkeellä	100,0	9,4	39,7	49,7	0,5	0,7	796
Muu	100,0	3,2	43,6	50,7	1,1	1,4	179
Väkivallan uhriksi joutuminen							
Ei uhri	100,0	8,1	43,9	46,9	0,4	0,7	3 946
Uhkailu – töniminen	100,0	11,7	42,2	44,3	0,5	1,3	226
Lyönti tai vakavampi	100,0	9,4	42,1	47,1	.	1,3	104
Omaisuusrikoksen kohteena							
Ei	100,0	7,6	43,2	48,0	0,4	0,8	3 618
Kyllä	100,0	12,5	46,7	40,1	0,2	0,6	657
Asuma-alueen suuruusluokka							
Pääkaupunkiseutu	100,0	10,4	50,8	37,7	0,2	0,9	749
Muut yli 30 000 as. kaupungit	100,0	9,7	46,4	42,4	0,6	0,8	1 102
Alle 30 000 as. kaupungit	100,0	7,0	41,8	50,9	0,2	0,1	881
Muut kunnat	100,0	7,2	39,6	51,8	0,4	1,0	1 543
Kotitalouden kuukausitulot							
– 5 000 mk	100,0	9,0	44,3	45,9	0,7	0,2	596
5 001 – 10 000 mk	100,0	9,6	41,1	48,5	0,4	0,4	1 012
10 001 – 15 000 mk	100,0	8,0	47,7	43,5	0,3	0,5	855
Yli 15 000 mk	100,0	8,0	47,5	44,0	0,2	0,3	1 066
Ei tietoa	100,0	7,1	37,1	52,7	0,4	2,8	745

Taulukko 3.2
Jatkuu

Miehet

	Yhteensä	Erittäin huolestunut	Jonkin verran huolestunut	Ei ollenkaan huolestunut	Ei osaa sanoa	Ei tietoa	N
Yhteensä	100,0	7,3	40,5	51,1	0,4	0,7	2 111
Ikäryhmä							
15-24	100,0	6,1	31,6	59,2	1,3	1,9	366
25-34	100,0	8,5	42,7	47,9	0,5	0,5	447
35-44	100,0	6,3	46,6	46,9	.	0,2	462
45-54	100,0	7,8	43,5	47,9	0,3	0,5	377
55-64	100,0	8,6	38,5	52,2	.	0,7	275
65-74	100,0	6,5	34,2	58,2	0,6	0,6	184
Sosioekonominen asema							
Ylempi toimihenkilö	100,0	8,1	47,3	44,2	0,4	.	245
Alempi toimihenkilö	100,0	2,5	49,3	46,9	0,5	0,8	257
Työntekijä	100,0	9,2	39,8	49,9	0,3	0,8	666
Yrittäjä	100,0	11,8	40,2	47,4	.	0,5	178
Maataloudessa	100,0	3,5	37,7	58,8	.	.	86
Omaa kotitaloutta hoitava	100,0	.	35,4	64,6	.	.	3
Opiskelija	100,0	7,4	31,5	58,7	1,0	1,5	225
Eläkkeellä	100,0	7,2	36,6	55,3	0,3	0,6	356
Muu	100,0	.	43,0	54,4	1,1	1,5	94
Väkivallan uhriksi joutuminen							
Ei uhri	100,0	7,0	40,7	51,2	0,4	0,6	1 927
Uhkailu - töniminen	100,0	7,7	38,7	51,9	0,8	0,8	125
Lyönti tai vakavampi	100,0	14,8	38,3	44,5	.	2,3	59
Omaisuusrikoksen kohteena							
Ei	100,0	6,3	39,6	52,9	0,4	0,8	1 738
Kyllä	100,0	11,9	44,8	42,7	0,3	0,4	374
Asuma-alueen suuruusluokka							
Pääkaupunkiseutu	100,0	9,4	46,9	42,6	0,4	0,7	357
Muut yli 30 000 as. kaupungit	100,0	7,9	45,5	45,2	0,6	0,8	537
Alle 30 000 as. kaupungit	100,0	6,9	39,6	53,4	.	.	441
Muut kunnat	100,0	6,1	34,6	57,7	0,6	1,1	776
Kotitalouden kuukausitulot							
- 5 000 mk	100,0	6,3	42,8	49,2	1,3	0,4	254
5 001 - 10 000 mk	100,0	8,9	36,9	53,5	0,2	0,4	483
10 001 - 15 000 mk	100,0	7,2	43,7	48,4	0,2	0,5	432
Yli 15 000 mk	100,0	7,0	44,3	48,2	0,4	0,2	604
Ei tietoa	100,0	6,5	33,0	57,6	0,4	2,6	337

Taulukko 3.2
Jatkuu

Naiset

	Yhteensä	Erittäin huolestunut	Jonkin verran huolestunut	Ei ollenkaan huolestunut	Ei osaa sanoa	Ei tietoa	N
Yhteensä	100,0	9,4	46,9	42,5	0,3	0,8	2 164
Ikäryhmä							
15–24	100,0	6,8	39,8	52,5	.	0,9	350
25–34	100,0	9,0	51,0	39,8	0,2	.	412
35–44	100,0	9,8	52,4	35,7	0,4	1,7	458
45–54	100,0	10,0	46,7	41,6	0,7	0,9	387
55–64	100,0	11,9	48,2	38,7	0,3	0,9	285
65–74	100,0	9,2	39,7	50,4	0,3	0,4	272
Sosioekonominen asema							
Ylempi toimihenkilö	100,0	6,3	53,1	39,1	0,5	1,0	192
Alempi toimihenkilö	100,0	10,3	48,5	39,6	0,3	1,3	620
Työntekijä	100,0	10,2	47,3	41,6	0,3	0,6	333
Yrittäjä	100,0	8,4	52,8	38,8	.	.	85
Maataloudessa	100,0	5,4	44,6	48,0	.	2,0	53
Omaa kotitaloutta hoitava	100,0	8,8	52,5	38,7	.	.	123
Opiskelija	100,0	7,6	42,5	49,9	.	.	232
Eläkkeellä	100,0	11,2	42,2	45,2	0,6	0,8	440
Muu	100,0	6,7	44,3	46,6	1,0	1,3	85
Väkivallan uhriksi joutuminen							
Ei uhri	100,0	9,2	47,0	42,7	0,4	0,8	2 019
Uhkailu – töniminen	100,0	16,8	46,4	34,8	.	2,0	100
Lyönti tai vakavampi	100,0	2,2	47,2	50,6	.	.	44
Omaisuusrikoksen kohteena							
Ei	100,0	8,8	46,6	43,4	0,4	0,8	1 881
Kyllä	100,0	13,3	49,2	36,6	.	1,0	283
Asuma-alueen suuruusluokka							
Pääkaupunkiseutu	100,0	11,2	54,4	33,3	.	1,2	392
Muut yli 30 000 as. kaupungit	100,0	11,5	47,2	39,8	0,6	0,9	565
Alle 30 000 as. kaupungit	100,0	7,0	44,0	48,3	0,4	0,2	440
Muut kunnat	100,0	8,3	44,6	45,9	0,2	1,0	767
Kotitalouden kuukausitulot							
– 5 000 mk	100,0	11,0	45,3	43,4	0,3	.	342
5 001– 10 000 mk	100,0	10,4	44,9	43,9	0,5	0,4	529
10 001 – 15 000 mk	100,0	8,7	51,8	38,5	0,5	0,5	423
Yli 15 000 mk	100,0	9,4	51,7	38,5	.	0,4	462
Ei tietoa	100,0	7,5	40,5	48,6	0,4	2,9	408

Lähde:
Turvallisuus 1993, haastattelututkimus

Taulukko 3.3**Miten huolissanne Te olette väkivallan kohteeksi joutumisesta iltaisin kodin ulkopuolella?****Yhteensä**

	Yhteensä	Erittäin huolestunut	Jonkin verran huolestunut	Ei ollenkaan huolestunut	Ei osaa sanoa	Ei tietoa	N
Yhteensä	100,0	8,1	33,7	56,6	0,8	0,8	4 275
Ikäryhmä							
15–24	100,0	7,7	37,0	53,5	0,4	1,4	717
25–34	100,0	8,4	36,3	54,5	0,5	0,4	859
35–44	100,0	7,6	37,2	53,5	0,6	1,1	920
45–54	100,0	6,1	31,2	61,3	0,6	0,7	764
55–64	100,0	8,4	27,2	61,8	1,8	0,8	559
65–74	100,0	12,4	28,3	57,1	1,7	0,5	457
Sosioekonominen asema							
Ylempi toimihenkilö	100,0	6,4	38,4	54,4	0,2	0,5	437
Alempi toimihenkilö	100,0	8,8	39,4	50,2	0,4	1,2	878
Työntekijä	100,0	7,6	31,9	59,1	0,8	0,7	1 000
Yrittäjä	100,0	7,9	32,0	59,3	0,4	0,4	264
Maataloudessa	100,0	3,7	14,4	80,6	0,6	0,8	139
Omaa kotitaloutta hoitava	100,0	7,6	37,2	54,5	0,8	.	126
Opiskelija	100,0	7,8	40,2	50,2	0,8	1,0	457
Eläkkeellä	100,0	10,8	27,5	59,1	1,7	0,9	796
Muu	100,0	5,7	29,0	62,6	1,2	1,4	179
Väkivallan uhriksi joutuminen							
Ei uhri	100,0	7,8	33,1	57,5	0,9	0,8	3 946
Uhkailu – töniminen	100,0	11,3	43,1	44,0	0,3	1,3	226
Lyönti tai vakavampi	100,0	15,9	35,6	47,2	.	1,3	104
Omaisuusrikoksen kohteena							
Ei	100,0	7,5	32,4	58,3	0,9	0,9	3 618
Kyllä	100,0	11,7	40,4	46,9	0,3	0,6	657
Asuma-alueen suuruusluokka							
Pääkaupunkiseutu	100,0	10,5	46,3	41,5	0,6	1,1	749
Muut yli 30 000 as. kaupungit	100,0	9,9	39,0	49,8	0,5	0,8	1 102
Alle 30 000 as. kaupungit	100,0	7,3	32,4	59,5	0,7	0,1	881
Muut kunnat	100,0	6,2	24,4	67,0	1,2	1,1	1 543
Kotitalouden kuukausitulot							
– 5 000 mk	100,0	12,0	34,3	52,8	0,8	0,2	596
5 001 – 10 000 mk	100,0	10,0	32,9	56,0	0,7	0,4	1 012
10 001 – 15 000 mk	100,0	6,4	34,5	58,2	0,4	0,5	855
Yli 15 000 mk	100,0	6,2	34,1	59,0	0,3	0,3	1 066
Ei tietoa	100,0	7,2	32,6	55,1	2,1	3,1	745

Taulukko 3.3
Jatkuu

Miehet

	Yhteensä	Erittäin huolestunut	Jonkin verran huolestunut	Ei ollenkaan huolestunut	Ei osaa sanoa	Ei tietoa	N
Yhteensä	100,0	5,0	24,2	69,4	0,7	0,8	2 111
Ikäryhmä							
15–24	100,0	5,7	23,2	68,9	0,3	1,9	366
25–34	100,0	5,3	27,4	66,1	0,7	0,5	447
35–44	100,0	3,9	29,2	66,0	0,5	0,5	462
45–54	100,0	4,1	19,6	75,2	0,6	0,5	377
55–64	100,0	5,0	20,4	72,8	1,0	0,7	275
65–74	100,0	7,0	20,9	69,8	1,7	0,6	184
Sosioekonominen asema							
Ylempi toimihenkilö	100,0	3,6	30,9	65,0	0,4	.	245
Alempi toimihenkilö	100,0	3,7	25,1	70,4	.	0,8	257
Työntekijä	100,0	6,3	24,4	67,9	0,8	0,6	666
Yrittäjä	100,0	5,6	26,8	67,1	.	0,5	178
Maataloudessa	100,0	2,4	11,2	86,4	.	.	86
Omaa kotitaloutta hoitava	100,0	.	35,4	64,6	.	.	3
Opiskelija	100,0	5,3	24,7	67,1	1,0	2,0	225
Eläkkeellä	100,0	5,0	20,6	72,3	1,1	0,9	356
Muu	100,0	2,1	22,6	71,5	2,3	1,5	94
Väkivallan uhriksi joutuminen							
Ei uhri	100,0	4,5	23,3	70,7	0,8	0,7	1 927
Uhkailu – töniminen	100,0	7,7	36,5	55,0	.	0,8	125
Lyönti tai vakavampi	100,0	14,6	27,4	55,7	.	2,3	59
Omaisuusrikoksen kohteena							
Ei	100,0	4,2	22,6	71,6	0,8	0,8	1 738
Kyllä	100,0	8,6	31,6	59,2	0,3	0,4	374
Asuma-alueen suuruusluokka							
Pääkaupunkiseutu	100,0	6,1	36,0	56,5	0,3	1,0	357
Muut yli 30 000 as. kaupungit	100,0	5,9	27,7	64,9	0,8	0,8	537
Alle 30 000 as. kaupungit	100,0	4,2	23,7	71,8	0,2	.	441
Muut kunnat	100,0	4,2	16,6	77,0	1,1	1,1	776
Kotitalouden kuukausitulot							
– 5 000 mk	100,0	5,3	31,2	62,7	0,4	0,4	254
5 001 – 10 000 mk	100,0	6,7	22,2	69,9	0,7	0,4	483
10 001 – 15 000 mk	100,0	3,9	23,7	71,7	0,2	0,5	432
Yli 15 000 mk	100,0	4,6	24,7	70,2	0,3	0,2	604
Ei tietoa	100,0	4,2	21,5	69,2	2,2	2,9	337

Taulukko 3.3
Jatkuu

Naiset

	Yhteensä	Erittäin huolestunut	Jonkin verran huolestunut	Ei ollenkaan huolestunut	Ei osaa sanoa	Ei tietoa	N
Yhteensä	100,0	11,2	42,9	44,1	0,9	0,9	2 164
Ikäryhmä							
15–24	100,0	9,9	51,4	37,4	0,5	0,9	350
25–34	100,0	11,8	45,9	41,8	0,2	0,3	412
35–44	100,0	11,3	45,4	41,0	0,6	1,7	458
45–54	100,0	8,1	42,4	47,8	0,7	0,9	387
55–64	100,0	11,7	33,7	51,1	2,6	0,9	285
65–74	100,0	16,0	33,3	48,6	1,8	0,4	272
Sosioekonominen asema							
Ylempi toimihenkilö	100,0	10,0	48,1	40,9	.	1,0	192
Alempi toimihenkilö	100,0	10,8	45,4	41,8	0,6	1,3	620
Työntekijä	100,0	10,1	46,9	41,3	0,8	0,9	333
Yrittäjä	100,0	12,7	42,9	43,2	1,2	.	85
Maataloudessa	100,0	5,7	19,7	71,1	1,6	2,0	53
Omaa kotitaloutta hoitava	100,0	7,7	37,2	54,2	0,8	.	123
Opiskelija	100,0	10,2	55,2	33,9	0,7	.	232
Ei läkkeellä	100,0	15,4	33,2	48,5	2,1	0,8	440
Muu	100,0	9,6	36,2	52,9	.	1,3	85
Väkivallan uhriksi joutuminen							
Ei uhri	100,0	10,9	42,4	44,9	1,0	0,8	2 019
Uhkailu – töniminen	100,0	15,8	51,3	30,2	0,8	2,0	100
Lyönti tai vakavampi	100,0	17,6	46,4	36,0	.	.	44
Omaisuusrikoksen kohteena							
Ei	100,0	10,5	41,5	46,1	1,0	0,9	1 881
Kyllä	100,0	15,9	52,1	30,7	0,3	1,0	283
Asuma-alueen suuruusluokka							
Pääkaupunkiseutu	100,0	14,5	55,7	27,8	0,8	1,2	392
Muut yli 30 000 as. kaupungit	100,0	13,7	49,7	35,6	0,2	0,9	565
Alle 30 000 as. kaupungit	100,0	10,4	41,1	47,1	1,2	0,2	440
Muut kunnat	100,0	8,2	32,3	56,9	1,4	1,1	767
Kotitalouden kuukausitulot							
– 5 000 mk	100,0	17,0	36,5	45,3	1,1	.	342
5 001 – 10 000 mk	100,0	13,0	42,6	43,3	0,7	0,4	529
10 001 – 15 000 mk	100,0	9,0	45,5	44,3	0,7	0,5	423
Yli 15 000 mk	100,0	8,3	46,5	44,4	0,4	0,4	462
Ei tietoa	100,0	9,7	41,8	43,4	2,0	3,2	408

Lähde:
Turvallisuus 1993, haastattelututkimus

Taulukko 3.4
Miten huolissanne Te olette väkivallan kohteeksi joutumisesta työtehtävissänne?
Yhteensä

	Yhteensä	Erittäin huolestunut	Jonkin verran huolestunut	Ei ollenkaan huolestunut	Ei osaa sanoa	Ei tietoa	N
Yhteensä	100,0	1,8	9,1	76,2	8,6	4,3	4 275
Ikäryhmä							
15–24.....	100,0	1,5	6,4	72,0	14,2	5,9	717
25–34.....	100,0	3,2	11,8	77,6	4,9	2,4	859
35–44.....	100,0	2,1	14,4	76,6	4,2	2,7	920
45–54.....	100,0	1,3	10,5	82,0	4,5	1,7	764
55–64.....	100,0	1,3	4,6	75,7	11,8	6,6	559
65–74.....	100,0	0,2	0,4	70,2	19,0	10,2	457
Sosioekonominen asema							
Ylempi toimihenkilö.....	100,0	1,6	12,2	83,6	1,7	0,9	437
Alempi toimihenkilö.....	100,0	2,8	18,4	75,0	2,0	1,8	878
Työntekijä.....	100,0	2,6	7,5	82,7	4,9	2,4	1 000
Yrittäjä.....	100,0	3,8	17,1	75,5	2,3	1,3	264
Maataloudessa.....	100,0	1,4	3,7	94,1	.	0,8	139
Omaa kotitaloutta hoitava.....	100,0	0,7	7,1	68,4	19,9	3,9	126
Opiskelija.....	100,0	0,9	4,8	71,3	15,5	7,5	457
Eläkkeellä.....	100,0	0,1	1,2	68,1	20,1	10,4	796
Muu.....	100,0	0,6	4,1	68,5	19,1	7,7	179
Väkivallan uhriksi joutuminen							
Ei uhri.....	100,0	1,6	8,0	77,5	8,7	4,3	3 946
Uhkailu – töniminen.....	100,0	4,1	24,1	58,3	8,4	5,1	226
Lyönti tai vakavampi.....	100,0	4,0	15,2	66,7	8,7	5,4	104
Omaisuusrikoksen kohteena							
Ei.....	100,0	1,7	8,8	76,5	8,6	4,4	3 618
Kyllä.....	100,0	2,2	10,3	74,5	8,8	4,1	657
Asuma-alueen suuruusluokka							
Pääkaupunkiseutu.....	100,0	1,2	10,4	74,4	9,3	4,7	749
Muut yli 30 000 as. kaupungit.....	100,0	2,2	9,5	74,9	9,2	4,1	1 102
Alle 30 000 as. kaupungit.....	100,0	1,5	8,5	77,5	8,1	4,4	881
Muut kunnat.....	100,0	1,9	8,4	77,2	8,2	4,2	1 543
Kotitalouden kuukausitulot							
– 5 000 mk.....	100,0	1,4	3,7	72,6	16,5	5,7	596
5 001 – 10 000 mk.....	100,0	2,4	9,4	74,6	9,7	4,0	1 012
10 001 – 15 000 mk.....	100,0	1,4	11,6	77,7	6,1	3,2	855
Yli 15 000 mk.....	100,0	2,0	11,3	80,7	4,2	1,7	1 066
Ei tietoa.....	100,0	1,3	6,7	73,0	10,2	8,8	745

Taulukko 3.4
Jatkuu

Miehet

	Yhteensä	Erittäin huolestunut	Jonkin verran huolestunut	Ei ollenkaan huolestunut	Ei osaa sanoa	Ei tietoa	N
Yhteensä	100,0	1,1	6,2	81,1	7,8	3,8	2 111
Ikäryhmä							
15–24	100,0	0,9	5,5	75,2	13,3	5,0	366
25–34	100,0	2,6	7,6	83,0	4,3	2,5	447
35–44	100,0	1,0	9,2	83,3	3,7	2,9	462
45–54	100,0	0,7	6,3	86,9	4,8	1,3	377
55–64	100,0	0,7	3,2	79,6	11,6	5,0	275
65–74	100,0	.	1,1	72,6	15,9	10,5	184
Sosioekonominen asema							
Ylempi toimihenkilö	100,0	0,4	9,1	87,8	1,8	0,9	245
Alempi toimihenkilö	100,0	0,4	12,6	83,2	1,2	2,7	257
Työntekijä	100,0	1,8	5,4	85,6	5,0	2,3	666
Yrittäjä	100,0	4,6	13,1	78,6	1,8	1,9	178
Maataloudessa	100,0	.	2,6	97,4	.	.	86
Omaa kotitaloutta hoitava	100,0	.	.	.	100,0	.	3
Opiskelija	100,0	0,5	3,5	74,3	14,7	6,9	225
Eläkkeellä	100,0	.	1,1	69,5	19,7	9,7	356
Muu	100,0	1,1	3,0	77,9	15,4	2,6	94
Väkivallan uhriksi joutuminen							
Ei uhri	100,0	1,0	5,2	82,3	7,9	3,6	1 927
Uhkailu – töniminen	100,0	1,6	18,8	67,9	7,1	4,5	125
Lyönti tai vakavampi	100,0	4,0	12,4	68,7	6,9	8,0	59
Omaisuusrikoksen kohteena							
Ei	100,0	0,8	6,0	81,7	7,6	3,8	1 738
Kyllä	100,0	2,5	6,9	78,3	8,6	3,6	374
Asuma-alueen suuruusluokka							
Pääkaupunkiseutu	100,0	0,7	7,7	79,1	7,6	4,9	357
Muut yli 30 000 as. kaupungit	100,0	1,2	6,1	80,4	8,3	4,0	537
Alle 30 000 as. kaupungit	100,0	1,9	6,4	83,3	5,7	2,7	441
Muut kunnat	100,0	0,9	5,5	81,1	8,7	3,7	776
Kotitalouden kuukausitulot							
– 5 000 mk	100,0	0,8	4,1	75,1	13,2	6,7	254
5 001 – 10 000 mk	100,0	2,1	4,5	80,0	10,2	3,1	483
10 001 – 15 000 mk	100,0	0,7	6,6	84,7	5,4	2,7	432
Yli 15 000 mk	100,0	0,7	8,5	84,7	4,3	1,8	604
Ei tietoa	100,0	1,3	5,6	76,0	9,5	7,7	337

Taulukko 3.4
Jatkuu

Naiset

	Yhteensä	Erittäin huolestunut	Jonkin verran huolestunut	Ei ollenkaan huolestunut	Ei osaa sanoa	Ei tietoa	N
Yhteensä	100,0	2,4	11,9	71,4	9,5	4,8	2 164
Ikäryhmä							
15–24	100,0	2,0	7,4	68,6	15,1	6,9	350
25–34	100,0	3,9	16,4	71,8	5,6	2,4	412
35–44	100,0	3,3	19,6	69,9	4,6	2,6	458
45–54	100,0	1,9	14,7	77,1	4,2	2,1	387
55–64	100,0	1,8	5,9	72,0	12,1	8,1	285
65–74	100,0	0,3	.	68,5	21,1	10,0	272
Sosioekonominen asema							
Ylempi toimihenkilö	100,0	3,1	16,0	78,2	1,6	1,0	192
Alempi toimihenkilö	100,0	3,8	20,8	71,7	2,3	1,4	620
Työntekijä	100,0	4,2	11,7	76,8	4,6	2,6	333
Yrittäjä	100,0	2,2	25,6	68,9	3,3	.	85
Maataloudessa	100,0	3,7	5,5	88,7	.	2,0	53
Omaa kotitaloutta hoitava	100,0	0,7	7,3	70,0	18,0	4,0	123
Opiskelija	100,0	1,2	6,0	68,4	16,2	8,1	232
Eläkkeellä	100,0	0,2	1,3	67,0	20,5	11,0	440
Muu	100,0	.	5,4	58,1	23,2	13,3	85
Väkivallan uhriksi joutuminen							
Ei uhri	100,0	2,1	10,8	72,8	9,4	4,8	2 019
Uhkailu – töniminen	100,0	7,2	30,7	46,4	9,9	5,8	100
Lyönti tai vakavampi	100,0	4,2	18,9	64,0	11,0	1,9	44
Omaisuusrikkoksen kohteena							
Ei	100,0	2,5	11,4	71,7	9,5	4,8	1 881
Kyllä	100,0	1,8	14,8	69,5	9,1	4,8	283
Asuma-alueen suuruusluokka							
Pääkaupunkiseutu	100,0	1,7	12,9	70,1	10,8	4,6	392
Muut yli 30 000 as. kaupungit	100,0	3,1	12,8	69,7	10,1	4,2	565
Alle 30 000 as. kaupungit	100,0	1,1	10,7	71,6	10,5	6,0	440
Muut kunnat	100,0	3,0	11,3	73,3	7,7	4,7	767
Kotitalouden kuukausitulot							
– 5 000 mk	100,0	1,9	3,5	70,8	19,0	4,9	342
5 001 – 10 000 mk	100,0	2,6	13,8	69,7	9,1	4,8	529
10 001 – 15 000 mk	100,0	2,2	16,8	70,5	6,8	3,7	423
Yli 15 000 mk	100,0	3,8	15,0	75,5	4,1	1,6	462
Ei tietoa	100,0	1,3	7,7	70,5	10,8	9,7	408

Lähde:
Turvallisuus 1993, haastattelututkimus

Taulukko 3.5
Miten huolissanne Te olette sukupuolisen lähentelyn kohteeksi joutumisesta?
Miehet

	Yhteensä	Erittäin huolestunut	Jonkin verran huolestunut	Ei ollenkaan huolestunut	Ei osaa sanoa	Ei tietoa	N
Yhteensä	100,0	0,9	2,3	94,2	1,5	1,1	2 111
Ikäryhmä							
15–24	100,0	1,5	4,1	90,3	2,2	1,9	366
25–34	100,0	1,2	3,3	94,2	0,7	0,7	447
35–44	100,0	0,7	1,4	95,8	1,5	0,7	462
45–54	100,0	0,5	1,2	95,6	1,3	1,3	377
55–64	100,0	0,8	1,4	95,7	1,1	1,1	275
65–74	100,0	0,6	2,0	93,1	3,3	1,0	184
Sosioekonominen asema							
Ylempi toimihenkilö	100,0	.	0,9	97,4	1,0	0,8	245
Alempi toimihenkilö	100,0	1,0	0,5	97,3	0,4	0,8	257
Työntekijä	100,0	1,1	2,6	94,1	1,4	0,8	666
Yrittäjä	100,0	1,6	3,1	92,5	1,6	1,1	178
Maataloudessa	100,0	.	1,4	97,4	.	1,2	86
Omaa kotitaloutta hoitava	100,0	.	.	100,0	.	.	3
Opiskelija	100,0	0,9	4,3	89,3	3,5	2,0	225
Eläkkeellä	100,0	0,9	2,7	92,6	2,3	1,4	356
Muu	100,0	1,1	1,5	95,9	.	1,5	94
Väkivallan uhriksi joutuminen							
Ei uhri	100,0	0,9	2,1	94,3	1,6	1,1	1 927
Uhkailu – töniminen	100,0	.	4,7	93,3	1,1	0,8	125
Lyönti tai vakavampi	100,0	1,7	4,0	92,0	.	2,3	59
Omaisuusrikoksen kohteena							
Ei	100,0	0,8	2,1	94,4	1,5	1,1	1 738
Kyllä	100,0	1,4	3,0	93,3	1,4	0,9	374
Asuma-alueen suuruusluokka							
Pääkaupunkiseutu	100,0	1,3	2,5	93,1	2,0	1,0	357
Muut yli 30 000 as. kaupungit	100,0	0,8	1,6	94,8	1,5	1,3	537
Alle 30 000 as. kaupungit	100,0	0,7	3,1	93,6	2,1	0,5	441
Muut kunnat	100,0	1,0	2,2	94,6	0,9	1,3	776
Kotitalouden kuukausitulot							
– 5000 mk	100,0	2,6	5,0	89,2	2,4	0,8	254
5 001 – 10 000 mk	100,0	1,3	2,7	93,6	1,9	0,4	483
10 001 – 15 000 mk	100,0	0,5	1,3	97,1	0,7	0,5	432
Yli 15 000 mk	100,0	0,2	1,2	96,9	0,7	1,0	604
Ei tietoa	100,0	1,0	2,8	90,4	2,6	3,2	337

Taulukko 3.5
Jatkuu

Naiset

	Yhteensä	Erittäin huolestunut	Jonkin verran huolestunut	Ei ollenkaan huolestunut	Ei osaa sanoa	Ei tietoa	N
Yhteensä	100,0	5,6	22,0	68,9	1,7	1,9	2 164
Ikäryhmä							
15–24	100,0	8,2	35,0	53,9	0,7	2,2	350
25–34	100,0	6,8	31,9	59,5	1,0	0,7	412
35–44	100,0	6,5	22,3	66,9	2,2	2,1	458
45–54	100,0	4,8	17,4	74,6	1,2	1,9	387
55–64	100,0	4,0	11,9	79,1	2,7	2,3	285
65–74	100,0	1,4	6,4	86,7	2,9	2,6	272
Sosioekonominen asema							
Ylempi toimihenkilö	100,0	3,5	30,3	64,1	0,5	1,6	192
Alempi toimihenkilö	100,0	6,0	24,0	67,1	0,8	2,0	620
Työntekijä	100,0	10,4	19,8	66,3	2,3	1,2	333
Yrittäjä	100,0	6,0	24,1	66,4	3,5	.	85
Maataloudessa	100,0	3,7	7,2	85,2	.	3,9	53
Omaa kotitaloutta hoitava	100,0	3,2	22,6	70,2	2,4	1,5	123
Opiskelija	100,0	5,5	37,9	54,7	1,5	0,5	232
Eläkkeellä	100,0	2,9	9,2	81,8	3,1	3,0	440
Muu	100,0	5,9	25,6	64,8	.	3,7	85
Väkivallan uhriksi joutuminen							
Ei uhri	100,0	5,4	21,2	69,9	1,6	1,9	2 019
Uhkailu – töniminen	100,0	8,7	28,3	57,0	3,1	2,8	100
Lyönti tai							
vakavampi	100,0	7,1	40,5	50,0	2,4	.	44
Omaisuusrikoksen kohteena							
Ei	100,0	5,1	20,9	70,3	1,8	1,8	1 881
Kyllä	100,0	8,5	28,9	59,2	1,1	2,4	283
Asuma-alueen suuruusluokka							
Pääkaupunkiseutu	100,0	7,6	27,3	59,2	2,9	3,0	392
Muut yli 30 000 as. kaupungit	100,0	6,2	28,3	62,0	1,6	2,0	565
Alle 30 000 as. kaupungit	100,0	4,4	18,2	75,7	1,3	0,4	440
Muut kunnat	100,0	4,7	16,7	75,0	1,4	2,1	767
Kotitalouden kuukausitulot							
– 5 000 mk.	100,0	7,5	20,0	70,0	2,2	0,3	342
5 001 – 10 000 mk.	100,0	7,4	22,3	67,6	1,5	1,1	529
10 001 – 15 000 mk.	100,0	3,9	22,8	70,1	1,4	1,9	423
Yli 15 000 mk.	100,0	4,1	22,6	70,8	1,1	1,5	462
Ei tietoa	100,0	5,0	21,6	66,0	2,5	4,8	408

Lähde:
Turvallisuus 1993, haastattelututkimus

Taulukko 3.6**Toimenpiteet, joihin on ryhdytty omaisuusrikoksen kohteeksi joutumisen välttämiseksi****Yhteensä**

	Jokin varo-toimen-pide	Varmuus-ketju	Takalukko	Varmuus-lukko	Valojen päälle jättäminen	Omai-suuden merkit-seminen	Murto-hälytin	N
Yhteensä	70,5	10,1	41,5	20,1	16,1	21,9	7,6	4 275
Ikäryhmä								
15–24	77,4	9,6	43,5	20,0	14,2	30,7	8,3	717
25–34	70,8	10,4	41,3	16,8	15,6	20,2	8,0	859
35–44	71,8	9,0	42,0	21,1	16,5	28,1	8,7	920
45–54	69,1	7,9	40,4	19,2	17,9	22,1	7,1	764
55–64	66,7	10,6	41,7	23,8	18,9	13,9	6,9	559
65–74	63,8	15,6	39,7	21,2	12,5	8,6	5,4	457
Sosioekonominen asema								
Ylempi toimihenkilö	79,3	14,0	45,1	26,3	21,0	26,2	9,1	437
Alempi toimihenkilö	75,1	9,2	43,8	22,4	17,5	29,0	7,5	878
Työntekijä	67,6	8,4	40,3	16,8	13,1	20,4	7,1	1000
Yrittäjä	65,0	11,1	37,8	21,9	20,3	19,0	9,6	264
Maataloudessa	55,7	2,1	30,0	7,8	17,0	9,4	7,7	139
Omaa kotitaloutta hoitava	67,1	7,2	41,9	20,3	26,6	15,3	6,8	126
Opiskelija	77,1	10,4	45,3	16,9	15,2	29,8	8,7	457
Eiäkkeellä	64,0	12,5	39,5	20,8	13,2	12,1	6,3	796
Muu	77,9	9,7	42,5	23,4	13,9	27,9	8,4	179
Väkivallan uhriksi joutuminen								
Ei uhri	69,8	9,9	41,7	19,7	15,8	21,3	7,7	3946
Uhkailu – töniminen	80,1	13,0	41,5	23,5	22,8	30,1	7,5	226
Lyönti tai vakavampi	79,3	9,6	36,0	27,0	13,3	29,6	5,3	104
Omaisuusrikoksen kohteena								
Ei	69,4	9,9	41,0	19,8	15,4	21,0	7,5	3 618
Kyllä	76,9	10,9	44,4	21,5	19,6	27,1	8,4	657
Asuma-alueen suuruusluokka								
Pääkaupunkiseutu	88,1	21,8	61,5	43,3	23,0	21,6	6,1	749
Muut yli 30 000 as. kaupungit	72,7	12,5	37,1	22,9	14,5	26,3	8,0	1 102
Alle 30 000 as. kaupungit	65,4	6,7	39,0	12,7	11,6	21,4	8,1	881
Muut kunnat	63,4	4,6	36,4	11,0	16,4	19,3	7,8	1 543
Kotitalouden kuukausitulot								
– 5 000 mk	65,2	11,2	33,4	15,3	10,9	14,5	4,2	596
5 001 – 10 000 mk	67,0	10,0	39,4	18,5	13,4	16,8	6,9	1 012
10 001 – 15 000 mk	72,8	10,1	45,1	20,1	17,6	24,6	8,5	855
Yli 15 000 mk	78,0	10,2	45,4	25,9	20,9	27,1	9,8	1 066
Ei tietoa	66,4	9,2	41,3	17,7	15,2	24,4	7,2	745

Taulukko 3.6
Jatkuu

Miehet

	Jokin varo- toimen- pide	Varmuus- ketju	Takalukko	Varmuus- lukko	Valojen päälle jättäminen	Omai- suuden merkit- seminen	Murto- hälytin	N
Yhteensä	71,5	8,5	44,3	19,1	13,9	21,5	9,0	2 111
Ikäryhmä								
15–24	75,9	9,6	42,1	20,8	13,4	27,4	8,9	366
25–34	71,4	8,7	42,5	13,9	12,8	21,8	9,8	447
35–44	73,8	8,6	46,3	20,0	14,8	27,1	9,2	462
45–54	68,2	5,9	43,3	18,6	14,2	21,3	7,8	377
55–64	68,9	8,0	47,6	24,7	17,7	13,8	8,6	275
65–74	67,4	11,4	45,2	18,6	8,9	6,8	10,2	184
Sosioekonominen asema								
Ylempi toimihenkilö	80,7	12,2	48,6	25,4	20,2	26,0	10,1	245
Alempi toimihenkilö	78,5	6,1	51,1	22,2	15,5	28,7	10,8	257
Työntekijä	69,5	7,6	44,1	15,9	11,2	22,3	8,0	666
Yrittäjä	65,9	10,0	39,0	24,1	16,7	22,2	11,1	178
Maataloudessa	53,7	2,4	32,8	10,2	16,6	7,1	4,8	86
Omaa kotitaloutta hoitava	64,6	.	32,9	3
Opiskelija	73,2	11,4	43,1	14,6	15,0	23,7	6,0	225
Eläkkeellä	67,1	8,5	43,5	18,4	11,2	11,7	10,0	356
Muu	81,7	7,1	42,9	29,0	12,4	28,4	13,1	94
Väkivallan uhriksi joutuminen								
Ei uhri	70,5	8,4	44,4	18,5	13,6	20,2	9,0	1 927
Uhkailu – töniminen	82,5	10,4	44,7	26,7	19,7	37,4	10,5	125
Lyönti tai vakavampi	80,3	7,3	40,9	21,4	10,9	29,8	7,5	59
Omaisuusrikoksen kohteena								
Ei	69,8	8,1	43,9	18,4	12,7	20,4	8,8	1 738
Kyllä	79,2	10,1	46,1	22,4	19,3	26,4	10,0	374
Asuma-alueen suuruusluokka								
Pääkaupunkiseutu	89,1	18,2	63,6	41,6	19,4	21,0	8,4	357
Muut yli 30 000 as. kaupungit	73,4	10,2	38,5	20,7	12,9	27,1	8,9	537
Alle 30 000 as. kaupungit	66,8	5,3	43,6	13,5	10,4	19,9	10,9	441
Muut kunnat	64,6	4,6	39,9	10,8	14,0	18,7	8,4	776
Kotitalouden kuukausitulot								
– 5 000 mk	65,6	7,3	34,2	12,8	8,7	11,5	3,5	254
5 001 – 10 000 mk	67,0	6,5	41,7	14,3	10,5	16,9	8,9	483
10 001 – 15 000 mk	74,0	9,6	49,9	20,3	15,6	23,3	9,7	432
Yli 15 000 mk	79,6	9,4	48,9	25,7	18,8	27,1	11,8	604
Ei tietoa	64,4	9,1	40,3	17,3	11,6	23,2	7,7	337

Taulukko 3.6
Jatkuu

Naiset

	Jokin varo- toimen- pide	Varmuus- ketju	Takalukko	Varmuus- lukko	Valojen päälle jättäminen	Omai- suuden merkit- seminen	Murto- hälytin	N
Yhteensä	69,7	11,7	38,8	21,0	18,2	22,4	6,2	2 164
Ikäryhmä								
15–24	79,1	9,5	44,9	19,1	15,1	34,2	7,7	350
25–34	70,2	12,2	40,0	20,1	18,7	18,5	6,0	412
35–44	69,8	9,5	37,7	22,2	18,2	29,1	8,1	458
45–54	69,9	9,8	37,5	19,8	21,5	22,9	6,4	387
55–64	64,7	13,1	35,9	22,9	20,0	13,9	5,4	285
65–74	61,4	18,4	35,9	23,0	15,0	9,9	2,1	272
Sosioekonominen asema								
Ylempi toimihenkilö	77,4	16,3	40,5	27,5	22,1	26,5	7,8	192
Alempi toimihenkilö	73,7	10,4	40,7	22,4	18,4	29,1	6,1	620
Työntekijä	63,9	10,1	32,6	18,7	17,0	16,6	5,3	333
Yrittäjä	63,3	13,5	35,2	17,2	28,1	12,4	6,4	85
Maataloudessa	59,1	1,7	25,6	4,0	17,5	13,1	12,3	53
Omaa kotitaloutta hoitava	67,1	7,4	42,1	20,8	27,2	15,7	6,9	123
Opiskelija	80,9	9,5	47,5	19,1	15,5	35,8	11,3	232
Eiäkkeellä	61,5	15,7	36,3	22,7	14,8	12,3	3,3	440
Muu	73,8	12,6	42,0	17,2	15,6	27,4	3,3	85
Väkivallan uhriksi joutuminen								
Ei uhri	69,1	11,4	39,1	20,8	17,8	22,3	6,4	2 019
Uhkailu – töniminen	77,1	16,3	37,5	19,4	26,8	21,0	3,7	100
Lyönti tai vakavampi	78,1	12,7	29,5	34,6	16,6	29,4	2,3	44
Omaisuusrikoksen kohteena								
Ei	69,0	11,6	38,3	21,2	18,0	21,5	6,2	1881
Kyllä	74,0	12,0	42,3	20,3	19,9	28,1	6,3	283
Asuma-alueen suuruusluokka								
Pääkaupunkiseutu	87,1	25,1	59,6	44,9	26,3	22,0	4,0	392
Muut yli 30 000 as. kaupungit	72,1	14,8	35,9	25,0	16,0	25,5	7,1	565
Alle 30 000 as. kaupungit	63,9	8,1	34,4	11,9	12,8	23,0	5,3	440
Muut kunnat	62,2	4,5	32,9	11,2	18,8	19,9	7,2	767
Kotitalouden kuukausitulot								
– 5 000 mk	65,0	14,1	32,8	17,1	12,5	16,7	4,8	342
5 001 – 10 000 mk	66,9	13,3	37,2	22,4	16,0	16,8	5,0	529
10 001 – 15 000 mk	71,7	10,6	40,2	19,8	19,7	25,8	7,3	423
Yli 15 000 mk	75,9	11,2	40,9	26,2	23,7	27,1	7,3	462
Ei tietoa	68,1	9,2	42,1	18,0	18,2	25,5	6,7	408

Lähde:
Turvallisuus 1993, haastattelututkimus

Taulukko 3.7**Toimenpiteet, joihin on ryhdytty väkivallan kohteeksi joutumisen välttämiseksi****Yhteensä**

	Varautunut jollain tavalla	Itsepuolustuskurssi	Muut tavat	N
Yhteensä	16,7	7,3	10,9	4 275
Ikäryhmä				
15–24	25,4	16,2	11,8	717
25–34	20,1	10,5	12,0	859
35–44	14,6	4,7	11,2	920
45–54	14,2	3,7	11,1	764
55–64	12,4	3,7	9,6	559
65–74	10,5	2,5	8,6	457
Sosioekonominen asema				
Ylempi toimihenkilö	19,7	7,3	13,9	437
Alempi toimihenkilö	16,5	6,3	12,1	878
Työntekijä	17,2	8,5	10,3	1 000
Yrittäjä	16,7	6,2	13,1	264
Maataloudessa	10,5	0,7	9,8	139
Omaa kotitaloutta hoitava	9,5	3,2	6,3	126
Opiskelija	22,4	13,6	10,4	457
Eläkkeellä	12,1	4,0	8,9	796
Muu	23,6	12,8	13,3	179
Väkivallan uhriksi joutuminen				
Ei uhri	15,3	6,4	10,0	3 946
Uhkailu – töniminen	33,1	15,0	22,6	226
Lyönti tai vakavampi	34,9	21,3	20,3	104
Omaisuusrikoksen kohteena				
Ei	15,2	6,4	9,9	3 618
Kyllä	25,3	11,8	16,5	657
Asuma-alueen suuruusluokka				
Pääkaupunkiseutu	21,4	9,0	15,0	749
Muut yli 30 000 as. kaupungit	18,8	8,2	11,9	1 102
Alle 30 000 as. kaupungit	14,0	5,8	9,4	881
Muut kunnat	14,6	6,6	9,2	1 543
Kotitalouden kuukausitulot				
– 5 000 mk	16,8	8,1	9,1	596
5 001 – 10 000 mk	16,7	6,9	11,6	1 012
10 001 – 15 000 mk	16,2	7,7	11,0	855
Yli 15 000 mk	19,0	7,0	13,4	1 066
Ei tietoa	14,1	6,9	7,9	745

Taulukko 3.7
Jatkuu

Miehet

	Varautunut jollain tavalla	Itsepuolustuskurssi	Muut tavat	N
Yhteensä	20,5	11,0	11,8	2 111
Ikäryhmä				
15–24	31,4	21,8	12,9	366
25–34	23,2	14,7	12,1	447
35–44	18,3	8,0	12,5	462
45–54	14,9	6,1	10,0	377
55–64	17,0	6,3	12,3	275
65–74	14,5	5,7	10,4	184
Sosioekonominen asema				
Ylempi toimihenkilö	21,0	9,3	13,9	245
Alempi toimihenkilö	21,3	12,9	12,3	257
Työntekijä	19,6	11,0	10,4	666
Yrittäjä	18,9	8,7	14,2	178
Maataloudessa	10,7	.	10,7	86
Omaa kotitaloutta hoitava	31,7	31,7	.	3
Opiskelija	27,5	18,4	11,7	225
Eiäkkeellä	17,8	8,4	11,1	356
Muu	28,7	17,1	15,4	94
Väkivallan uhriksi joutuminen				
Ei uhri	18,6	9,7	10,8	1 927
Uhkailu – töniminen	38,9	23,4	22,6	125
Lyönti tai vakavampi	41,9	29,1	21,5	59
Omaisuusrikoksen kohteena				
Ei	18,3	9,9	10,5	1 738
Kyllä	30,5	16,3	18,1	374
Asuma-alueen suuruusluokka				
Pääkaupunkiseutu	25,5	14,0	15,5	357
Muut yli 30 000 as. kaupungit	22,1	13,0	11,1	537
Alle 30 000 as. kaupungit	17,1	8,1	10,8	441
Muut kunnat	19,1	10,0	11,2	776
Kotitalouden kuukausitulot				
– 5 000 mk	23,0	13,1	10,7	254
5 001 – 10 000 mk	18,1	10,2	10,5	483
10 001 – 15 000 mk	19,6	11,4	12,0	432
Yli 15 000 mk	22,4	10,4	14,3	604
Ei tietoa	19,8	11,4	9,8	337

Taulukko 3.7
Jatkuu

Naiset

	Varautunut jollain tavalla	Itsepuolustuskurssi	Muut tavat	N
Yhteensä	13,0	3,6	10,1	2 164
Ikäryhmä				
15–24	19,1	10,2	10,8	350
25–34	16,8	6,1	11,8	412
35–44	11,0	1,4	9,8	458
45–54	13,5	1,4	12,1	387
55–64	7,9	1,3	7,0	285
65–74	7,8	0,4	7,4	272
Sosioekonominen asema				
Ylempi toimihenkilö.....	18,0	4,6	13,9	192
Alempi toimihenkilö	14,6	3,6	12,0	620
Työntekijä	12,6	3,4	10,1	333
Yrittäjä	12,0	1,2	10,8	85
Maataloudessa	10,3	1,9	8,4	53
Omaa kotitaloutta hoitava	9,0	2,6	6,4	123
Opiskelija	17,4	9,0	9,2	232
Eläkkeellä	7,5	0,4	7,1	440
Muu	18,1	8,2	11,1	85
Väkivallan uhriksi joutuminen				
Ei uhri	12,1	3,4	9,3	2 019
Uhkailu – töniminen	25,9	4,5	22,6	100
Lyönti tai vakavampi.....	25,7	10,9	18,8	44
Omaisuusrikoksen kohteena				
Ei	12,2	3,2	9,4	1 881
Kyllä	18,5	5,7	14,5	283
Asuma-alueen suuruusluokka				
Pääkaupunkiseutu	17,7	4,5	14,5	392
Muut yli 30 000 as. kaupungit.....	15,6	3,5	12,6	565
Alle 30 000 as. kaupungit.....	10,9	3,4	8,0	440
Muut kunnat.....	10,0	3,2	7,1	767
Kotitalouden kuukausitulot				
– 5000 mk	12,2	4,3	7,9	342
5 001 – 10 000 mk	15,5	4,0	12,6	529
10 001 – 15 000 mk	12,6	3,9	9,9	423
Yli 15 000 mk.....	14,4	2,6	12,3	462
Ei tietoa	9,3	3,2	6,3	408

Lähde:
Turvallisuus 1993, haastattelututkimus

Taulukko 3.8

Väkivallan muoto sukupuolen, iän, sosioekonomisen aseman, asuma-alueen suuruusluokan ja uhriksijoutumiskertojen mukaan (uhreja, % väestöstä)

Yhteensä

	Jonkin väkivallan muodon uhri	Uhkailu	Liikku- misen estäminen	Tyrkki- minen, töniminen	Löi, ei näkyvää jälkeä	Löi, mustelmia, haavoja	Löi, veitsi tai muu ase, ampuminen	Muu väkivalta	N
Yhteensä	8,7	3,9	2,7	2,4	1,1	1,6	0,2	0,4	4 275
Ikäryhmä									
15–24.....	17,8	5,1	5,4	6,4	3,2	4,2	0,3	0,6	717
25–34.....	9,8	4,2	3,2	2,6	1,6	1,8	0,1	0,5	859
35–44.....	9,2	5,5	3,0	1,8	0,8	1,7	0,4	0,6	920
45–54.....	5,4	2,7	1,5	1,2	0,2	1,0	0,2	0,2	764
55–64.....	4,1	2,3	1,2	1,0	.	0,2	.	0,2	559
65–74.....	2,5	1,9	0,4	0,2	0,2	0,2	.	0,4	457
Sosioekonomisen asema									
Ylempi toimihenkilö	7,1	3,8	1,6	1,1	0,2	0,9	0,2	.	437
Alempi toimihenkilö	9,6	4,5	3,7	3,4	1,4	2,4	.	0,6	878
Työntekijä.....	8,5	3,3	2,3	2,2	1,1	1,9	0,4	0,6	1000
Yrittäjä.....	9,3	6,8	1,6	1,2	.	1,3	0,4	0,4	264
Maataloudessa	3,6	1,4	0,9	0,7	.	.	0,7	.	139
Omaa kotitaloutta hoitava.....	5,6	2,4	3,4	1,8	0,8	1,4	.	.	126
Opiskelija	15,9	4,7	5,6	4,3	3,1	2,6	0,4	0,5	457
Eläkkeellä.....	4,1	2,5	0,6	0,7	0,2	0,7	.	0,3	796
Muu.....	16,8	6,0	5,9	6,6	3,0	1,2	.	0,6	179
Asuma-alueen suuruusluokka									
Pääkaupunkiseutu	11,8	5,4	3,6	2,8	1,1	2,7	0,5	0,6	749
Muut yli 30 000 as. kaupungit.....	9,1	3,9	2,5	2,3	0,7	2,4	0,3	0,6	1 102
Alle 30 000 as. kaupungit	8,4	3,5	3,3	2,5	1,0	1,1	0,2	0,3	881
Muut kunnat	7,1	3,2	1,9	2,1	1,4	0,9	.	0,3	1 543
Uhrisijoutumiskertojen määrä									
0.....	3 903
1.....	100,0	36,7	19,3	15,0	6,7	16,9	2,1	3,4	207
2.....	100,0	32,9	28,5	29,8	13,8	18,5	.	6,5	65
3.....	100,0	49,5	32,8	37,0	12,5	12,7	.	.	17
4 tai enemmän.....	100,0	71,3	59,5	53,3	25,5	24,8	5,2	8,7	83

Taulukko 3.8
Jatkuu

Miehet

	Jonkin väkivallan muodon uhri	Uhkailu	Liikku- misen estäminen	Tyrkki- minen, töniminen	Löi, ei näkyvää jälkeä	Löi, mustelmia, haavoja	Löi, veitsi tai muu ase, ampuminen	Muu väkivalta	N
Yhteensä	9,9	4,1	2,9	2,8	1,2	1,8	0,4	0,2	2 111
Ikäryhmä									
15-24	22,6	7,4	6,8	8,3	4,3	4,8	0,3	0,3	366
25-34	11,1	3,8	3,4	2,8	1,6	1,8	0,2	0,5	447
35-44	9,4	5,4	1,9	1,8	0,4	2,2	0,8	0,2	462
45-54	5,2	3,0	1,8	0,8	0,2	0,5	0,5	.	377
55-64	4,3	2,1	1,9	1,5	.	0,4	.	.	275
65-74	0,9	0,5	0,5	184
Sosioekonominen asema									
Ylempi toimihenkilö	7,8	3,6	2,1	1,2	.	1,2	0,4	.	245
Alempi toimihenkilö	11,2	5,8	2,8	4,3	2,0	2,6	.	0,4	257
Työntekijä	9,2	3,1	2,4	2,1	1,3	2,4	0,5	0,3	666
Yrittäjä	10,0	8,0	2,3	1,1	.	1,3	0,5	.	178
Maataloudessa	4,7	1,1	1,4	1,1	.	.	1,1	.	86
Omaa kotitaloutta hoitava	3
Opiskelija	19,7	5,7	6,9	6,2	3,6	2,3	0,5	0,5	225
Eläkkeellä	3,8	2,0	0,5	1,1	0,3	0,8	.	0,2	356
Muu	22,0	7,9	10,1	9,5	3,6	2,4	.	.	94
Asuma-alueen suuruusluokka									
Pääkaupunkiseutu	13,8	5,1	4,2	2,5	1,4	3,4	0,7	.	357
Muut yli 30 000 as. kaupungit	10,4	4,7	2,4	2,5	0,6	2,9	0,6	0,3	537
Alle 30 000 as. kaupungit	8,7	3,3	3,2	3,3	1,0	0,7	0,5	0,3	441
Muut kunnat	8,4	3,7	2,4	2,7	1,8	1,0	.	0,3	776
Uhrisijoutumiskortojen määrä									
0	1 902
1	100,0	34,1	19,6	13,8	10,1	17,8	2,9	1,9	116
2	100,0	31,0	31,2	31,5	12,0	22,0	.	4,6	42
3	100,0	65,8	25,2	53,0	.	10,6	.	.	10
4 tai enemmän.	100,0	67,4	54,3	57,0	22,7	18,3	10,3	2,4	42

Taulukko 3.8
Jatkuu

Naiset

	Jonkin väkivallan muodon uhri	Uhkailu	Liikku- misen estäminen	Tyrkki- minen, töniminen	Löi, ei näkyvää jälkeä	Löi, mustelmia, haavoja	Löi, veitsi tai muu ase, ampuminen	Muu väkivalta	N
Yhteensä	7,5	3,6	2,4	2,0	0,9	1,4	0,0	0,6	2 164
Ikäryhmä									
15-24	12,7	2,7	3,8	4,5	2,0	3,5	0,3	0,9	350
25-34	8,3	4,5	3,0	2,4	1,5	1,8	.	0,5	412
35-44	9,1	5,6	4,0	1,9	1,1	1,2	.	1,0	458
45-54	5,6	2,4	1,2	1,6	0,2	1,4	.	0,5	387
55-64	3,8	2,5	0,7	0,6	.	.	.	0,3	285
65-74	3,6	2,9	0,7	0,4	0,4	0,4	.	0,4	272
Sosioekonominen asema									
Ylempi toimihenkilö	6,2	4,1	1,0	1,0	0,5	0,5	.	.	192
Alempi toimihenkilö	9,0	4,0	4,0	3,0	1,1	2,4	.	0,7	620
Työntekijä	7,0	3,5	2,2	2,4	0,7	1,0	.	1,3	333
Yrittäjä	8,0	4,4	.	1,4	.	1,1	.	1,1	85
Maataloudessa	1,9	1,9	53
Omaa kotitaloutta hoitava	5,8	2,4	3,5	1,9	0,8	1,5	.	.	123
Opiskelija	12,2	3,8	4,4	2,5	2,6	2,8	0,4	0,4	232
Eläkkeellä	4,3	3,0	0,6	0,4	0,2	0,6	.	0,4	440
Muu	11,1	3,9	1,4	3,5	2,3	.	.	1,3	85
Asuma-alueen suuruusluokka									
Pääkaupunkiseutu	10,1	5,8	3,1	3,2	0,9	2,0	0,3	1,2	392
Muut yli 30 000 as. kaupungit	7,8	3,1	2,7	2,1	0,8	1,9	.	0,8	565
Alle 30 000 as. kaupungit	8,1	3,7	3,3	1,7	0,9	1,6	.	0,4	440
Muut kunnat	5,6	2,8	1,4	1,5	1,0	0,8	.	0,3	767
Uhrisijoutumiskertojen määrä									
0	2 001
1	100,0	39,9	19,0	16,5	2,4	15,8	1,1	5,3	91
2	100,0	36,4	23,6	26,6	17,1	12,2	.	10,1	23
3	100,0	27,7	43,0	15,5	29,3	15,5	.	.	7
4 tai enemmän	100,0	75,3	64,8	49,5	28,4	31,3	.	15,1	41

Lähde:
Turvallisuus 1993, haastattelututkimus

Taulukko 3.9

Väkivallan muoto sukupuolen, iän, sosioekonomisen aseman, asuma-alueen suuruusluokan ja uhriksijoutumiskertojen mukaan (tapauksia)

Yhteensä

	Yhteensä	Uhkailu	Liikku- misen estäminen	Tyrkki- minen, töniminen	Löi, ei näkyvää jälkeä	Löi, mustelmia, haavoja	Löi, veitsi tai muu ase, ampuminen	Muu väkivalta	Ei tietoa	N
Yhteensä	100,0	35,8	20,3	19,6	6,7	13,1	1,1	2,9	0,5	600
Ikäryhmä										
15–24	100,0	22,4	16,6	30,0	11,1	14,8	0,5	3,1	1,5	212
25–34	100,0	33,0	21,0	16,3	8,9	15,6	1,6	3,6	.	140
35–44	100,0	47,3	26,8	10,6	2,4	9,8	1,7	1,4	.	136
45–54	100,0	43,1	20,8	14,6	1,5	15,6	1,5	2,9	.	63
55–64	100,0	57,5	14,1	22,6	.	3,3	.	2,5	.	35
65–74	100,0	67,0	19,4	.	.	6,8	.	6,8	.	14
Sosioekonomisen asema										
Ylempi toimihenkilö	100,0	52,7	22,0	15,9	.	2,3	2,5	4,6	.	44
Alempi toimihenkilö	100,0	38,4	18,9	17,7	4,7	17,7	.	0,6	2,0	154
Työntekijä	100,0	28,7	21,0	17,2	6,4	21,0	1,8	3,9	.	133
Yrittäjä	100,0	67,0	12,0	6,1	.	9,5	2,7	2,8	.	35
Maataloudessa	100,0	47,2	29,0	23,8	4
Omaa kotitaloutta hoitava	100,0	25,5	48,6	14,3	.	11,6	.	.	.	16
Opiskelija	100,0	22,8	26,0	27,1	9,5	9,9	1,9	2,7	.	114
Eläkkeellä	100,0	51,7	14,9	13,9	2,1	11,0	.	6,3	.	44
Muu	100,0	29,0	10,5	32,6	22,1	1,8	.	4,0	.	57
Asuma-alueen suuruusluokka										
Pääkaupunkiseutu	100,0	32,2	29,1	9,8	9,2	14,7	2,3	0,7	2,1	149
Muut yli 30 000 as. kaupungit	100,0	38,7	17,3	21,3	3,2	15,5	0,7	3,3	.	154
Alle 30 000 as. kaupungit	100,0	35,9	25,2	22,9	2,7	7,3	1,7	4,2	.	119
Muut kunnat	100,0	36,2	12,3	24,3	10,2	13,5	.	3,5	.	178
Uhriksijoutumiskertojen määrä										
1	100,0	35,5	18,2	17,3	6,5	15,2	2,3	5,1	.	197
2	100,0	28,1	19,1	25,0	7,7	16,5	.	3,5	.	125
3	100,0	42,8	23,5	25,0	6,5	2,2	.	.	.	47
4 tai enemmän	100,0	38,8	22,1	17,7	6,3	11,6	0,9	1,3	1,3	232

Taulukko 3.9
Jatkuu

Miehet

	Yhteensä	Uhkailu	Liikku- misen estäminen	Tyrkki- minen, töniminen	Löi, ei näkyvää jälkeä	Löi, mustelmia, haavoja	Löi, veitsi tai muu ase, ampuminen	Muu väkivalta	Ei tietoa	N
Yhteensä	100,0	33,0	18,6	23,1	7,8	13,3	1,3	1,9	0,9	335
Ikäryhmä										
15–24	100,0	23,3	16,2	31,1	11,5	14,2	.	1,5	2,1	144
25–34	100,0	29,9	20,0	18,0	11,5	16,3	1,5	2,9	.	75
35–44	100,0	49,9	20,1	11,8	.	13,3	3,5	1,5	.	67
45–54	100,0	41,5	23,9	17,8	3,4	6,7	3,4	3,4	.	28
55–64	100,0	42,6	16,7	34,3	.	6,4	.	.	.	18
65–74	100,0	67,4	32,6	3
Sosioekonominen asema										
Ylempi toimihenkilö	100,0	47,2	23,7	17,9	.	3,6	3,9	3,7	.	28
Alempi toimihenkilö	100,0	37,7	11,6	20,8	6,1	17,7	.	.	6,1	51
Työntekijä	100,0	27,8	16,9	18,6	8,8	22,2	2,4	3,3	.	97
Yrittäjä	100,0	67,8	16,0	3,6	.	9,0	3,6	.	.	26
Maataloudessa	100,0	30,6	38,1	31,3	3
Omaa kotitaloutta hoitava
Opiskelija	100,0	19,6	25,6	34,1	8,3	10,7	.	1,7	.	71
Eläkkeellä	100,0	37,9	18,0	25,4	4,5	9,7	.	4,5	.	21
Muu	100,0	28,6	16,0	32,4	20,3	2,8	.	.	.	37
Asuma-alueen suuruusluokka										
Pääkaupunkiseutu	100,0	24,4	30,8	9,9	11,9	17,5	1,6	.	3,9	79
Muut yli 30 000	100,0	44,1	12,8	21,4	2,5	14,3	1,3	3,6	.	82
as. kaupungit	100,0	33,2	26,3	29,0	3,3	3,3	3,1	1,9	.	64
Alle 30 000 as.	100,0	30,9	9,6	30,5	11,4	15,6	.	2,0	.	109
kaupungit	100,0	30,9	9,6	30,5	11,4	15,6	.	2,0	.	109
Muut kunnat	100,0	30,9	9,6	30,5	11,4	15,6	.	2,0	.	109
Uhriksijoutumiskertojen määrä										
1	100,0	33,8	15,5	18,4	9,6	16,8	2,1	3,8	.	111
2	100,0	21,6	21,9	28,6	4,9	20,3	.	2,7	.	80
3	100,0	49,3	17,7	29,3	.	3,7	.	.	.	28
4 tai enemmän	100,0	36,2	19,6	22,2	10,0	7,6	1,7	.	2,7	116

Taulukko 3.9
Jatkuu

Naiset

	Yhteensä	Uhkailu	Liikku- misen estäminen	Tyrkki- minen, töniminen	Löi, ei näkyvää jälkeä	Löi, mustelmia, haavoja	Löi, veitsi tai muu ase, ampuminen	Muu väkivalta	Ei tietoa	N
Yhteensä	100,0	39,3	22,5	15,3	5,3	12,7	0,8	4,1	.	265
Ikäryhmä										
15-24	100,0	20,6	17,4	27,8	10,2	16,1	1,5	6,5	.	67
25-34	100,0	36,4	22,2	14,3	5,9	14,8	1,8	4,5	.	65
35-44	100,0	44,7	33,5	9,4	4,7	6,3	.	1,4	.	69
45-54	100,0	44,3	18,4	12,2	.	22,6	.	2,5	.	36
55-64	100,0	73,4	11,3	10,1	.	.	.	5,2	.	17
65-74	100,0	66,9	16,6	.	.	8,3	.	8,3	.	12
Sosioekonominen asema										
Ylempi toimihenkilö.....	100,0	62,5	18,9	12,3	.	.	.	6,3	.	16
Alempi toimihenkilö	100,0	38,7	22,5	16,2	4,0	17,7	.	0,9	.	103
Työntekijä	100,0	31,4	32,0	13,5	.	17,6	.	5,6	.	36
Yrittäjä	100,0	64,4	.	13,6	.	11,0	.	11,0	.	9
Maataloudessa	100,0	100,0	1
Omaa kotitaloutta hoitava	100,0	25,5	48,6	14,3	.	11,6	.	.	.	16
Opiskelija.....	100,0	28,1	26,7	15,1	11,7	8,5	5,2	4,6	.	42
Eläkkeellä	100,0	64,0	12,2	3,6	.	12,2	.	8,0	.	23
Muu	100,0	29,7	.	33,1	25,6	.	.	11,6	.	19
Asuma-alueen suuruusluokka										
Pääkaupunkiseutu.....	100,0	41,1	27,2	9,7	6,0	11,5	3,1	1,4	.	70
Muut yli 30 000 as. kaupungit.....	100,0	32,6	22,4	21,1	4,0	17,0	.	2,9	.	73
Alle 30 000 as. kaupungit.....	100,0	39,2	23,9	15,8	2,1	12,0	.	7,0	.	54
Muut kunnat.....	100,0	44,6	16,6	14,4	8,4	10,1	.	5,9	.	69
Uhrisijoutumiskertojen määrä										
1	100,0	37,7	21,6	15,9	2,5	13,0	2,5	6,7	.	86
2	100,0	39,8	14,1	18,5	12,7	9,9	.	5,0	.	45
3	100,0	32,8	32,5	18,3	16,3	18
4 tai enemmän.	100,0	41,3	24,7	13,1	2,7	15,7	.	2,5	.	116

Lähde:
Turvallisuus 1993, haastattelututkimus

Taulukko 3.10

Omaisuusrikoksen tapahtumatyyppi sukupuolen, iän, kotitalouden kuukausitulojen ja asuma-alueen suuruusluokan mukaan 1993 (uhrit % väestöstä)

	Jonkin omaisuusrikoksen uhri	Varastettu tunkeutumalla	Varastettu muuten	Yritetty varastaa tunkeutumalla	Yritetty varastaa muuten	Vahingoitettu	Luottokortti-väärinkäyttö	Muut	N
Yhteensä	16,3	3,5	8,2	0,7	0,7	3,0	0,2	0,1	4 275
Sukupuoli									
Mies	18,2	3,8	9,6	1,0	0,6	3,0	0,1	0,1	2 110
Nainen	14,4	3,2	6,9	0,5	0,7	3,0	0,2	.	2 165
Ikäryhmä									
15-24	19,6	3,5	9,9	0,7	1,3	3,1	.	0,2	715
25-34	19,0	4,2	10,4	0,9	0,5	2,9	.	.	860
35-44	21,1	4,1	10,6	1,2	0,6	4,3	0,3	.	919
45-54	15,6	3,3	7,6	0,6	0,7	3,1	0,1	0,1	764
55-64	9,1	2,1	4,3	0,2	0,5	1,7	0,5	.	559
65-74	7,6	2,8	2,5	0,5	0,2	1,7	.	.	458
Kotitalouden kuukausitulot									
- 5 000 mk	14,2	2,9	7,9	0,4	0,4	2,6	.	.	596
5 001-10 000 mk	14,4	3,8	6,1	0,7	0,7	2,8	0,3	0,1	1 012
10 001-15 000 mk	16,9	2,7	9,0	0,7	0,4	3,6	0,4	.	854
Yli 15 000 mk	20,9	4,6	10,3	1,3	0,8	3,8	0,1	.	1 066
Ei tietoa	13,1	2,6	7,6	0,3	0,8	1,6	.	0,1	746
Asuma-alueen suuruusluokka									
Pääkaupunkiseutu	22,7	5,5	11,2	0,9	1,3	3,3	0,3	0,2	749
Muut yli 30 000 as. kaupungit .	20,1	5,0	9,1	1,3	0,7	4,1	.	.	1 102
Alle 30 000 as. kaupungit	15,6	2,0	8,8	0,5	0,7	3,4	0,1	0,1	881
Muut kunnat	10,8	2,2	5,9	0,3	0,3	1,8	0,2	.	1 543
Kaikki omaisuusrikokset¹⁾									
Yhteensä	21,2	4,4	10,2	0,9	0,9	4,5	0,2	0,1	881
Tapauksia, joista poliisi täytti rikosilmoituslomakkeen									
Yhteensä	7,5	2,3	3,7	0,3	0,1	0,9	0,2	0	312

1) Yksi haastatettava saattoi ilmoittaa kolme vuoden aikana hänelle tai hänen kotitaloutensa tai alle 15-vuotiaan lapsensa omaisuuteen kohdistunutta omaisuusrikosta.

Taulukko 3.11

Omaisuusrikoksen uhriksi joutuminen (% väestöstä) ja omaisuusrikosten tapahtumatiheys (rikosta/100 haastateltua) ja niiden tapausten osuus, joista poliisi täytti rikosilmoituslomakkeen (rikosta/100 haastattelua) rikoksen kohteena olleen omaisuuden laadun mukaan 1993

Rikoksen kohde	Uhrit	Tapahtumatiheys	Poliisitutkinta
Jonkin rikoksen uhrina	16,3	21,2	7,5
Raha ja arvoesineet.....	1,2	1,6	0,7
Vaatteet ja tekstiilit	0,9	1,2	0,3
Kotielektroniikka.....	0,9	1,0	0,5
Kodin tarvikkeet, harrastus- ja ulkoiluvälineet.	1,0	1,1	0,2
Auto	2,3	3,1	1,3
Polkupyörä.....	5,0	6,5	2,2
Vene ja muut kulkuvälineet	0,7	0,7	0,4
Kulkuvälineiden osat.....	2,2	2,7	1,1
Rakennusten osat	0,6	0,8	0,1
Muut	0,6	1,5	0,5
Ei tietoa	0,3	0,5	0
Otoshavaintojen lukumäärä.....	680	881	312

4 Poliisin tietoon tullut rikollisuus

4.1 Johdanto

Suomen virallisessa tilastossa (sarja XXIII, uusi sarja Oikeus) on julkaistu Poliisin tietoon tullut rikollisuus -tilastoa vuodesta 1927 lähtien. Tietojen saanti perustuu valtioneuvoston päätökseen 11.12.1926 (nro 321/1926), jolla poliisipiirit on määrätty antamaan oikeustilastoja varten tiedot ilmoitettavista rikoksista. Sisäasiainministeriö ja Tilastokeskus ovat sopineet tiedonkeruun ja tietosisällön myöhemmistä muutoksista. Kaudelle 1971–1979 sisäasiainministeriö on antanut ohjeet Poliisin käskylehdessä nro 2/1971 ja vuodesta 1980 lähtien kiertokirjeessä 7.12.1979 nro 4616/402/79. Vuodelle 1991 ohjeet on annettu kirjeessä 15.3.1991 nro 900/69/91 ja vuodesta 1992 alkaen 31.1.1992 päivättyssä kirjeessä. Myös vuosina 1938, 1945 ja 1951 on tehty muutoksia, joilla on ollut huomattava vaikutus tilaston sisältöön.

Vuodesta 1954 lähtien Poliisin tietoon tullut rikollisuus -tilaston yhteydessä on julkaistu tietoja myös tullirikoksista. Niihin kuuluvat tullilaisissa säädetty rikokset sekä muut tullirikoksina käsiteltäviksi määrätty rikokset.

Julkaisu sisältää myös tietoja päihtymyksen takia säilöönotetuista henkilöistä sekä pysäköinninval-

vonnasta. Sen sijaan siihen eivät sisälly kuntien järjestyssääntöjä vastaan tehdyt rikkomukset. Näistä rikkomuksista sekä eräistä poliisin suorittamista tehtävistä – kuten itsemurhien, hirvieläinkolarien, palonsyiden yms. tutkimuksista – on julkaistu tietoja tilastotiedotteessa Oikeus 1994:3.

Poliisin tietoon tullut rikollisuus -tilasto keskittyy rikollisuutta koskevien alueellisten jakaumien sekä poliisin toiminnan kuvaamiseen. Tilasto sisältää tietoja ilmoitettujen rikosten laadusta ja määrästä. Lisäksi selvitetään poliisin tutkimien ja selvittämien rikosten määrä, selvitettyjen rikosten osuus rikoslajeittain sekä tapaukset, joissa ilmoitus on todettu aiheettomaksi. Selvitettyistä rikoksista ilmoitetaan myös syylliseksi epäillyt henkilöt, heidän ikänsä ja sukupuolensa sekä kuinka moni syylliseksi epäilty henkilö oli rikosta tehdessään ollut alkoholin tai muun päihdyttävän aineen vaikutuksen alaisena.

Tilastoyksikkönä on käytetty rikosta. Mikäli useita henkilöitä on yhdessä ryhtynyt samaan rikokseen, rikosten lukumääräksi on merkitty yksi.

4.2 Perusaineiston keruu

Tilastokeskus saa Poliisin tietoon tullut rikollisuus -tilaston perusaineiston poliisipiireiltä. Kukin piiri lähettää valmiiksi täyttämänsä tilastolomakkeet Tilastokeskukseen. Niissä poliisipiireissä, joihin kuuluu useita kuntia, lomakkeet täytetään kustakin kunnasta erikseen.

Suurin osa tämän julkaisun tiedoista on saatu poliisilomakkeelta nro 303/9. Päihtymyksen takia säilöönotetuista henkilöistä poliisipiirit lähettävät

tiedot Tilastokeskukseen poliisilomakkeella nro 310. Samalta lomakkeelta saadaan myös tiedot poliisin suorittamasta pysäköinninvalvonnasta. Niiltä paikkakunnilta, joilla on kunnallinen pysäköinninvalvonta, kerätään tiedot pysäköintivirheistä Tilastokeskuksen lomakkeella TK 421.01.

Tullirikostilastolomakkeet lähetetään Tilastokeskukseen piiritullikamareista tullihallituksen kautta.

4.3 Tilastovuoden lainmuutokset sekä tilaston laadinnan ja tietosisällön muutokset

Tilaston tietosisältöä ei ole muutettu edellisvuodesta.

Valtioneuvoston päätöksellä n:o 528/93 yhdistettiin 1.7.1993 alkaen Rautalammin ja Suonenjoen nimismiespiirit poliisipiiriksi, jonka nimi on Suonenjoen nimismiespiiri. Siihen kuuluvat Rautalammin kunta ja Suonenjoen kaupunki.

Samalla päätöksellä yhdistettiin Rautavaaran ja Nilsiän nimismiespiirit poliisipiiriksi, jonka nimi on Nilsiän nimismiespiiri. Siihen kuuluvat Rautavaaran ja Nilsiän kunnat. Päätös on voimassa 31 päivään joulukuuta 1994 saakka.

Valtioneuvoston päätöksellä n:o 146/93 yhdistettiin 1.4.1993 alkaen Iin ja Kiimingin nimismiespiirit poliisipiiriksi, jonka nimi on Haukiputaan nimismiespiiri. Siihen kuuluvat Haukiputaan, Iin, Kiimingin, Kuivaniemen, Yli-Iin ja Ylikiimingin

kunnat. Päätös on voimassa 31 päivään joulukuuta 1994 saakka.

Valtioneuvoston päätöksellä n:o 1295/92 lakautettiin Kalannin nimismiespiiri 1.1.1993 lukien. Ikaalisten, Kankaanpään, Parkanon, Rauman, Korpilahden ja Äänekosken nimismiespiirit muodostettiin uudelleen. Ikaalisten nimismiespiiriin kuuluu Ikaalisten kaupunki. Kankaanpään nimismiespiiriin kuuluvat Kankaanpään kaupunki sekä Honkajoen, Jämijärven ja Karvian kunnat. Parkanon nimismiespiiriin kuuluvat Parkanon kaupunki ja Kihniön kunta. Rauman nimismiespiiriin kuuluvat Eurajoen ja Lapin kunnat. Korpilahden nimismiespiiriin kuuluvat Korpilahden ja Muuramen kunnat. Äänekosken nimismiespiiriin kuuluvat Äänekosken kaupunki ja Uuraisten kunta.

4.4 Tilaston käytön rajoituksia

Rikoksen ilmoittaminen poliisille on yleensä koettu niin merkittäväksi tapahtumaksi, että kun puhutaan rikollisuuskehityksestä, niin yleensä käytetään poliisin tietoon tullut rikollisuus-tilastoa. Tilastoluvut eivät kuitenkaan kuvaa pelkästään muutoksia rikollisuudessa. Seuraavassa esitetään eräitä keskeisiä ongelmia, jotka vaikeuttavat etenkin pitkän aikavälin rikollisuuskehityksen kuvausta Poliisin tietoon tullut rikollisuus-tilaston lukujen perusteella.

- Tilastolla kuvataan vain rikoksia, joista on tehty rikosilmoitus, rangaistusvaatimusilmoitus tai annettu rikesakko. Suuri osa rikoksista jää piiloon, toisin sanoen ne eivät tule poliisin tietoon tai niitä ei rikoksina ilmoiteta.
- Tilastoitujen rikosten määrään vaikuttavat esimerkiksi muutokset poliisin valvonnassa, lainsäädännössä sekä halukkuudessa ilmoittaa rikoksista poliisille. Lainmuutokset vaikeuttavat myös vertailua eri vuosien ja eri rikostyyppien välillä.

- Tilastoilla kuvataan yksittäisten rikosten määriä. Suuret rikossarjat saattavat paljastuessaan aiheuttaa kymmenien joissain tapauksissa jopa tuhensien yksittäisten rikosten lisäyksen tilastossa. Seuraavana vuonna luvut useimmiten palaavat entiselleen. Ongelma korostuu, kun tehdään suhteellisen harvinaisista rikoksista alueellisia vertailuja rikollisuuskehityksestä.
- Rikosten määrän laskentaperusteissa tapahtuvat muutokset vaikeuttavat rikosten määrän vertailtavuutta eri vuosina. Kun esimerkiksi petosten lukumäärän laskentaperuste muuttui 1991, niin muutos ei vaikuttanut pelkästään petosten määrään, vaan myös rikosten kokonaislukumäärän vertailtavuus edellisiin vuosiin vaikeutui.

4.5 Keskeisiä tuloksia

Tiivistelmä

Poliisi sai vuoden 1993 aikana tietoonsa 800 000 rikosta. Rekisteröityjen rikosten määrä vuonna 1993 oli kaksi prosenttia pienempi kuin vuonna 1992 ja 37 prosenttia suurempi kuin vuonna 1983.

Rikoslakia vastaan tehtyjä rikoksia oli 383 000, kaksi prosenttia vähemmän kuin vuotta aiemmin. Kymmenen vuotta sitten määrä oli 255 000.

Liikenne rikoksia rekisteröitiin 388 000, näistä poliisiin antamia rikesakkoja oli 79 000.

Poliisi selvitti vuoden aikana yhteensä 580 000 rikosta.

Tullin tietoon tuli 4 200 tullirikosta, kolme prosenttia enemmän kuin vuonna 1992. Kaikista tullirikoksista 55 prosenttia oli alkoholipitoisen aineen salakuljetuksia.

Päihtymyksen takia säilöön otettujen määrä väheni 100 000:een edellisvuoden 114 000:sta.

Suhteellisesti eniten rikosten määrä väheni vuodesta 1992 vuoteen 1993 Turun ja Porin läänissä, lähes kuusi prosenttia.

Omaisuusrikokset

Yleisestä rikosten vähenemissuuntauksesta poiketen varkausrikokset ovat lisääntyneet. Niitä poliisi kirjasi yhteensä 200 000, vajaa 4 000 enemmän kuin vuonna 1992. Varkaudet ovat lisääntyneet eniten Vaasan läänissä ja Ahvenanmaalla, 23 prosenttia.

Luvottomasti tunkeutuen tehtyjen varkauksien määrä ei kasvanut yhtä rajusti kuin muutamana edellisenä vuonna. Näitä ns. murtoja ilmoitettiin poliisille 98 000, edellisen vuoden vastaavan luvun oltua 97 000. Liikemurtojen määrä väheni jo toisena vuonna peräkkäin. Vuoden 1991 huippuluvusta niiden määrä on laskenut 20 prosenttia.

1980-luvun lopulta alkanut moottoriajoneuvojen luvottomien käyttöjen ja anastusten määrän kasvu näyttää pysähtyneen. Edellisvuodesta ne vähentyivät 11 prosenttia, 21 000:een. Puolet niistä tehtiin Uudenmaan läänissä.

Vahingonteot vähenivät 42 000:een eli nelisen prosenttia vuodesta 1992. Niiden määrä on kuitenkin kaksinkertaistunut kymmenessä vuodessa. Läheskään kaikkia vahingontekoja ei ilmoiteta poliisille. Ilmoitushalukkuuteen vaikuttavat aiheutuneen vahingon suuruuden ohella myös muut tekijät, joista ei ole tarkkaa tietoa. Esimerkiksi rikosilmoitus saattaa olla vakuutuskorvauksen saannin edellytys.

Ryöstöjen määrä väheni jo toisena vuonna peräkkäin. Niitä ilmoitettiin poliisille viime vuonna 2 000, seitsemisen prosenttia vähemmän kuin vuonna 1992.

Eräiden rikostyyppien määrä ja prosentuaalinen muutos vuosina 1992 ja 1993

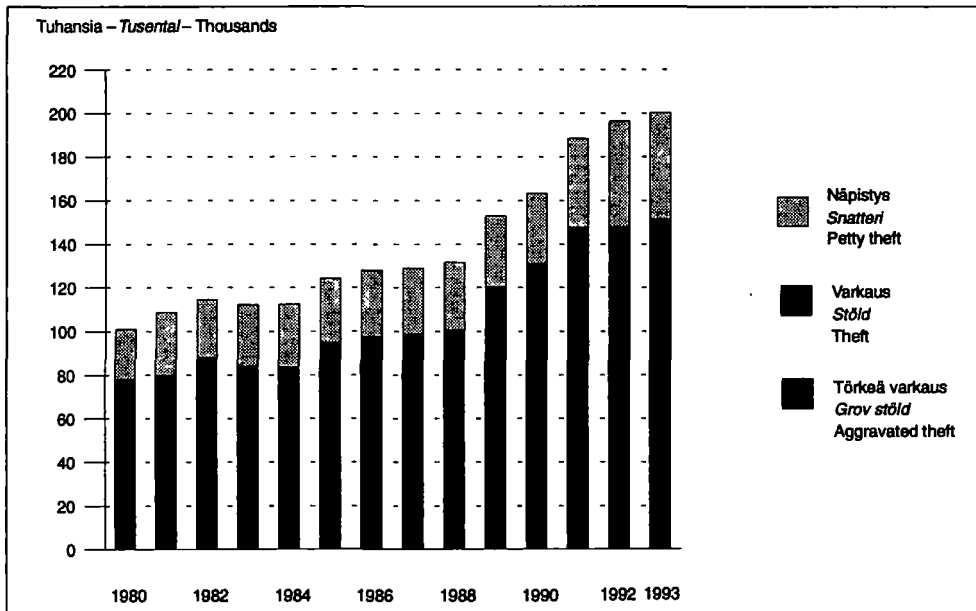
	1992	1993	Muutos prosentteina
Murtovarkaudet	97 150	98 144	+ 1
Muut varkaudet	99 305	102 245	+ 3
Moottoriajoneuvon luvottomat käytöt ja anastamiset	23 781	21 059	- 11
Ryöstöt	2 194	2 049	- 7
Vahingonteot	43 618	41 939	- 4
Tapot ja murhat	155	129	- 17
Pahoinpitelyt	19 086	18 656	- 2
Väkisinmakaamiset	369	365	- 1
Rattijuopumukset	25 741	22 104	- 14
Huumerikokset	3 336	3 976	+ 19
Liikenne rikokset	394 364	388 006	- 2

Murrot 1980 - 1993 Inbrott 1980 - 1993

Vuosi År	Yhteensä Totalt	Asunto- murrot Bostads- inbrott	Liike- murrot Affärs- inbrott	Moottori- ajoneuvo- murrot Motor- fordons- inbrott	Muut murrot Övriga inbrott
1980....	38 023	8 480	8 193	10 266	11 084
1981....	36 844	7 732	7 964	10 466	10 682
1982....	38 951	7 478	8 870	12 191	10 412
1983....	37 135	7 511	8 953	11 609	9 062
1984....	37 818	6 579	9 824	11 656	9 759
1985....	42 282	7 337	11 429	13 241	10 275
1986....	44 479	7 538	12 347	13 370	11 224
1987....	45 418	7 691	12 750	14 350	10 627
1988....	49 890	7 603	14 889	16 055	11 343
1989....	64 749	9 101	19 939	20 614	15 095
1990....	71 405	10 616	20 958	22 674	17 157
1991....	91 261	12 412	24 957	30 261	23 631
1992....	97 150	12 255	21 921	34 579	28 395
1993....	98 144	13 194	20 114	34 669	30 167

Rahalaitosryöstöt 1986 - 1993 Rån av penninginrättningar 1986 - 1993

Vuosi År	Yhteensä Totalt	Pankit Banker	Postit Postanstalter
1986.....	18	12	6
1987.....	26	14	12
1988.....	36	17	19
1989.....	60	33	27
1990.....	39	20	19
1991.....	104	64	40
1992.....	117	85	32
1993.....	103	63	40



4.1
Varkausrikokset, 1980 – 1993
Tillgreppsbrott, 1980 – 1993
Thefts, 1980 – 1993

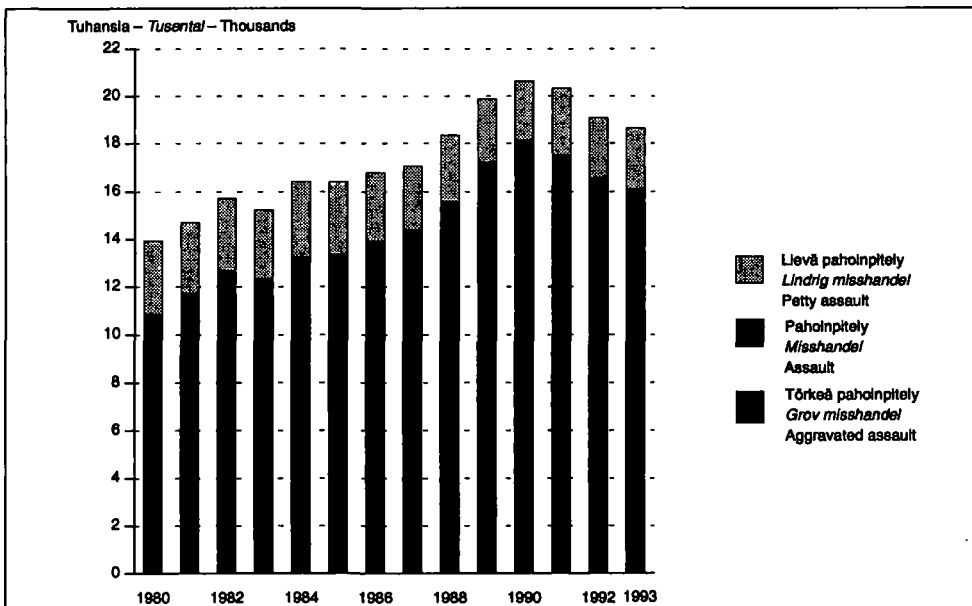
Väkivaltarikokset

Pahoinkäytösten määrä on vähentynyt koko 1990-luvun alun. Vuonna 1993 niitä ilmoitettiin poliisille 18 700, kaksi prosenttia edellisvuotta vähemmän. Pitemmän aikavälin tarkastelussa niitä voi kuitenkin havaita olevan kolmanneksen enemmän kuin vuonna 1980.

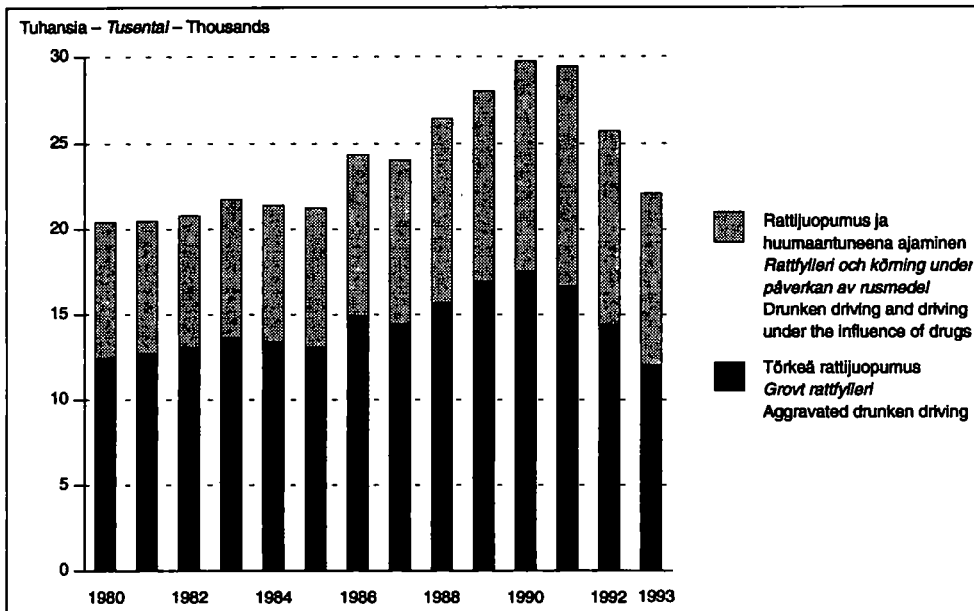
Murhien ja tappojen määrä romahti edellisvuoden 155:stä 129:ään. Se vastaa hyvin pitemmän aikajakson lukuja. Kymmenvuotisajanjaksona 1983–1992 tehtiin vuosittain keskimäärin 131 hen-

kirikosta. Vastaava luku vuosina 1973–1982 oli 113. Luvuissa eivät ole mukana tappojen ja murhien yritykset. Lähes kolme kertaa niin paljon kuin murhissa tai tapoissa kuolee ihmisiä tuottamuksellisten rikosten seurauksena. Itse rikoksen ei tarvitse olla vakava, mutta se aiheuttaa välillisesti kuoleman. Usein näin käy esimerkiksi liikenteessä.

Väkisinmakaamisten määrä on useiden vuosien ajan pysynyt suhteellisen muuttumattomana. Vuonna 1993 niitä ilmeni 365. Edellisenä vuonna vastaava luku oli 369.



4.2
Pahoinkäytösr rikokset, 1980 – 1993
Misshandelsbrott, 1980 – 1993
Assaults, 1980 – 1993

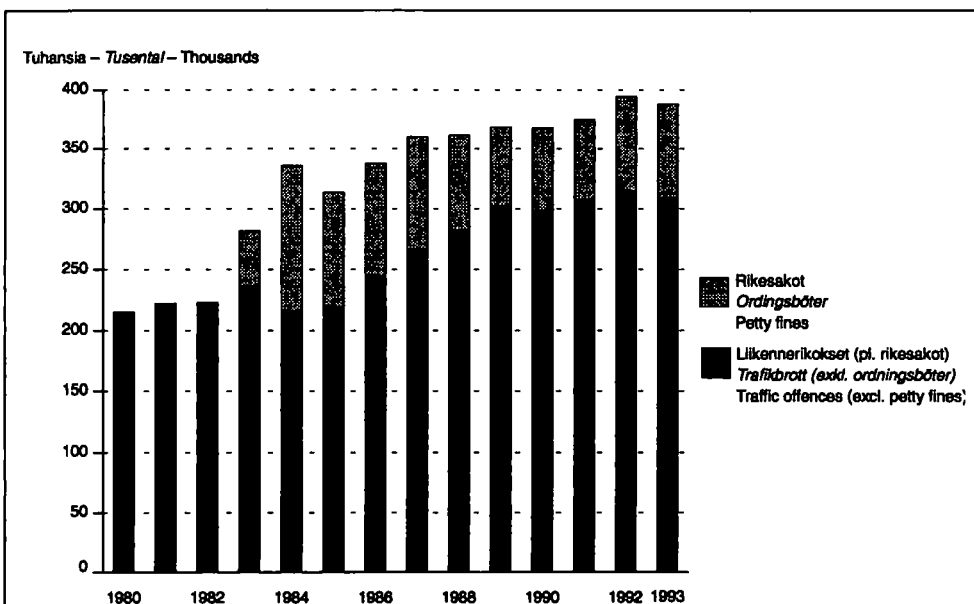


4.3
 Rattijuopumus, 1980 - 1993
 Rattifyleri, 1980 - 1993
 Drunken driving, 1980 - 1993

Rattijuopumukset ja liikennerikokset

Käytyään vuonna 1990 ennätyslukemissa, rattijuopumusten määrä on sen jälkeen pudonnut nopeasti 80-luvun alun tasolle. Vähennys on erityisesti kohdistunut niihin tapauksiin, joissa syylliseksi epäillyn veren alkoholipitoisuus on vähintään 1,5 promillea ts. törkeisiin rattijuopumuksiin. Suhteellisesti eniten niiden määrä väheni Mikkelin läänissä sekä Ahvenanmaalla.

Vuonna 1993 rekisteröitiin 388 000 liikennerikosta, lähes 6 000 vähemmän kuin edellisvuonna. Suurin osa liikennerikoksista on rikkomuksia, jotka paljastuvat poliisin valvonnan ja ohjauksen yhteydessä. Törkeitä liikenteen vaarantamisia ilmeni 1 900, viidenneksen edellisvuotta vähemmän. Yli puolet liikennerikoksista on nopeusrajoitusten rikkomisia. Niitä poliisi kirjasi 207 000, kolme prosenttia vähemmän kuin vuotta aiemmin.



4.4
 Liikennerikokset, 1980 - 1993
 Trafikbrott, 1980 - 1993
 Traffic offences, 1980 - 1993

Huumausainerikokset

Päihderikoksia tilastoitaessa usean osateon käsittävät rikossarjat on merkitty yhtenä rikoksena. Lisäksi kerätään tiedot tapahtumakerroista. Huumausainerikosten määriä tarkasteltaessa käytetään yleensä edellistä lukua, koska tapahtumakertojen määrät vaihtelevat vuodesta toiseen.

Poliisin tietoon tulleiden huumausainerikosten määrä kohosi 4 000:een edellisen vuoden 3 300:sta. Lisäksi tuli paljasti 124 huumausaineen salakuljesta, 43 edellisvuotta vähemmän.

Huumerikokset ovat sen kaltaisia, että ne tulevat yleensä ilmi vain poliisin tai tulliviranomaisten toiminnan tuloksena ja että valtaosa rikoksista jää piiloon. Seuraavassa esitetään keskusrikospoliisin tietoihin perustuva tilasto huumetakavarikoista.

Takavarikoidut huumausaineet ja lääkevalmisteet 1987 – 1993 Beslagtagna narkotiska ämnen och medicinpreparat 1987 – 1993 Confiscated narcotics and pharmaceuticals 1987 – 1993

	1987	1988	1989	1990	1991	1992	1993
Huumausaine – Narkotika – Narcotic	Määrä grammoina – Mängd i gram – Amount in grams						
Hasis – Hasch – Hashish	24 709	21 684	164 340	71 179	101 295	43 063	117 077
Marihuana – Marij. – Marihuana	36	1 839	2 522	599	6 031	3 753	–
Morfiini – Morfin – Morphine	0	466	0	1	582	333	–
Heroini – Heroin	47	159	199	26	664	1 872	682
Kokaiini – Kokain – Cocaine	0	50	10 782	35	38 142	68	5
Amfetamiini – Amf. – Amphetamine	1 219	2 087	1 140	1 383	5 358	11 582	18 701
Kat.	–	–	–	–	39 385	12 606	23 873
Lääkevalmiste – Medicinpreparat – Pharmaceutical	Määrä kappaleina – Antal – Number						
Yhteensä – Totalt – Total	10 556	10 231	10 186	15 693	35 331	21 871	18 507
Takavarikot yht. – Beslagtagningar totalt – Total confiscations	344	400	392	821	1 309	1 547	2 056

Selvitetty rikokset

Poliisi selvitti vuoden 1993 aikana kaikkiaan 603 812 rikosta. Selvitysprosentti oli 73, prosenttiyksikön edellisvuotta pienempi. Vastaava luku kymmenen vuotta sitten oli 84.

Rikoslakirikoksista selvitettiin vähemmän kuin puolet ja omaisuusrikoksista runsas kolmannes. Rikoslakia vastaan tehtyjen rikosten korkein selvitysprosentti oli Pohjois-Karjalan läänissä, 55 ja matalimmat Ahvenanmaalla, 37 sekä Uudenmaan läänissä, 40.

Selvitysprosentti vaihtelee eri rikostyypeissä hyvinkin voimakkaasti. Liikennejuopumus-, liikenne-

ja päihderikokset saadaan paljastumistavasta johtuen selvitettyksi melkein kaikki. Petos- ja kavallusrikokset selvitetään lähes 80-prosenttisesti. Tapot, murhat ja lapsentapot selvitetään lähes kaikki. Pahoinpitelyrikosten selvitysprosentti on melkein 80 prosenttia.

Alhaisimmat selvitysprosentit ovat varkausrikoksissa, luvattomissa käytöissä ja vahingonteoissa. Vuonna 1993 'tavallisista' varkauksista selvitettiin vain joka kuudes. Törkeistä varkauksista, luvattomista käytöistä ja vahingonteoista selvitettiin neljännes. Ryöstöistä saatiin selvitettyksi vajaa puolet.

Eräiden rikostyyppien selvitysprosentti 1982 – 1993 Uppklaringsprocent för vissa brottstyper 1982 – 1993

	1982	1983	1984	1985	1986	1987	1988	1989	1990	1991	1992	1993
Kaikki rikokset – Alla brott	81	84	84	82	83	82	81	77	77	73	74	73
Rikoslakirikokset – <i>Brott mot strafflagen</i>	63	64	63	61	63	61	60	55	57	48	47	45
Törkeä varkaus – <i>Grov stöld</i>	46	49	46	50	44	48	43	33	34	24	28	27
Näpistys – <i>Snatteri</i>	78	82	81	80	81	80	79	76	73	70	71	71
Varkaus – <i>Stöld</i>	32	29	29	29	30	29	26	21	21	18	18	17
Ryöstö – <i>Rån</i>	56	56	58	55	59	58	59	44	45	43	41	39
Törkeä ryöstö – <i>Grov rån</i>	82	78	82	83	69	80	81	63	64	56	61	52
Vahingonteko – <i>Skadegörelse</i>	41	39	37	35	35	30	29	27	27	27	28	28
Pahoinpitely – <i>Misshandel</i>	84	82	80	79	81	79	78	77	78	80	77	74
Törkeä pahoinpitely – <i>Grov misshandel</i>	87	89	89	90	89	85	88	83	83	84	89	82
Lievä pahoinpitely – <i>Lindrig misshandel</i>	94	94	94	97	97	96	92	95	94	89	90	86
Tappo, murha – <i>Dråp, mord</i>	96	97	97	98	97	97	100	99	93	95	97	94
Väkisinmakaaminen – <i>Våldtäkt</i>	84	73	76	72	68	68	64	57	61	65	56	57

Syyliseksi epäillyt

Vuonna 1993 selvitettyyn 580 000 rikokseen epäiltiin syyliseksi 619 000 henkilöä. Näistä oli naisia 13 prosenttia.

Määrällisen eron lisäksi miesten ja naisten rikollisuus poikkeaa siten, että naisilla pahoinpitelyjen, rattijuopumusten, vahingontekojen ja luvattomien käyttöjen osuudet miehiin verrattuna ovat pieniä. Naisten tyypillisimpiä rikoksia ovat näpistyksen, petokset, kavallukset ja väärennykset.

Vuoden 1993 nuorten ja alaikäisten – alle 21-vuotiaiden – osuus kaikista syyliseksi epäillyistä oli 20 prosenttia. Tyypillisimpiä nuorten rikoksia ovat varkaus- ja vahingontekorikokset sekä luvattomat käytöt. 60 prosenttia luvattomista käytöistä on moottoriajoneuvon kohdistuneita rikoksia. Niihin sekä moottoriajoneuvon anastuksiin syyliseksi epäillyistä kaksi kolmannesta arvioidaan olevan nuoria. Varkausrikoksissa prosenttiluku oli 37 ja vahingonteoissa 41.

Poliisi suoritti 43 000 säilöönottoa

Poliisi suoritti vuonna 1993 vajaa 43 000 kiinniottoa (säilöönottoa). Näistä kiinniottoista 12 000 johti henkilön pidättämiseen ja 1900 vangitsemiseen. Luvuissa ovat mukana myös muut kuin rikosperusteiset kiinniotot, mutta eivät päihtymyksen vuoksi tapahtuneet säilöönnotot. Ulkomaalaisia kiinniotetuista oli lähes 2 000.

Kiinniotetut, pidätetyt ja vangitut 1993 Gripna, anhållna och häktade 1993

Ikä Ålder	Kiinniotetut Gripna	Pidätetyt Anhållna	Vangitut Häktade
–14	204	2	–
15–17	3 836	1 258	143
18–20	5 832	1 906	264
21–24	7 009	2 181	363
25–29	7 464	2 120	362
30–39	10 218	2 626	486
40–49	6 075	1 337	227
50–	2 031	401	69
Miehiä – Män ...	39 174	10 869	1 815
Naisia – Kvinnor .	3 495	962	99
Yhteensä – Totalt .	42 669	11 831	1 914

Eräitä nuorille ja naisille tyypillisiä rikoksia Några brott, som är typiska för ungdomar och kvinnor

Rikostyyppi – Brottstyp	Prosenttia kaikista syyliseksi epäillyistä Procent av alla per- soner som misstänkts	
Nuoret – Ungdomar		
Alle 15-vuotiaat Under 15-år	Vahingonteko – Skadegörelse	9
	Näpistys – Snatteri	7
	Kaikki rikoslakirikokset – Alla brott mot strafflagen	4
15–20-vuotiaat/år	Luvaton käyttö – Olovligt brukande	53
	Varkaus – Stöld	41
	Kaikki rikoslakirikokset – Alla brott mot strafflagen	24
Naiset – Kvinnor		
	Näpistys – Snatteri	25
	Väärennys – Förfalskning	22
	Kaikki rikoslakirikokset – Alla brott mot strafflagen	12

Kiinniotetut ja pidätetyt ulkomaalaiset 1991 – 1993 Gripna och anhållna utlänningar 1991– 1993

Kansalaisuus Medborgarskap	1991	1992	1993
Viro – Estland	136	570	390
Venäjä – Ryssland	–	322	572
Ruotsi – Sverige	97	137	114
Marokko – Marocko	117	106	96
Jugoslavia – Jugoslavien	62	87	96
Somalia – Somalia	53	85	79
Gambia – Gambia	50	74	43
Puola – Polen	106	48	39
Latvia – Lettland	3	43	34
Algeria – Algeriet	49	35	13
Muut – Övriga	958	645	475
Yhteensä – Totalt	1 631	2 152	1 951

4.1 Poliisin tietoon tulleet rikokset, 1989 – 1993
Brött som kommit till polisens kännedom, 1989 – 1993
Offences recorded by the police, 1989 – 1993

a = tilastovuonna poliisin tietoon tulleet rikokset – a = brött som kommit till polisens kännedom under statistikåret – a = offences recorded by the police during the statistical year
b = kaikki tilastovuonna syyttäjälle ilmoitetut rikokset – b = alla under statistikåret till åklagare anmälda brott – b = all offences reported to the prosecutor during the statistical year

Rikos – Brött – Offence	1989		1990		1991		1992		1993	
	a	b	a	b	a	b	a	b	a	b
Kaikki rikokset	806 723	594 402	848 978	614 042	799 193	543 769	818 362	556 243	800 334	541 261
A–G Rikoslakia vastaan tehdyt rikokset	389 010	198 333	435 154	228 644	389 180	166 179	389 536	161 693	383 268	151 371
A Omaisuusrikokset	306 051	130 032	351 332	160 494	307 930	100 740	316 514	103 037	315 261	98 957
Varkaus, näpistys.....	148 970	44 228	158 839	45 243	182 890	48 836	190 969	54 337	196 008	52 940
Törkeä varkaus.....	4 128	1 325	4 800	1 581	5 726	1 332	5 486	1 461	4 381	1 145
Moottoriajoneuvon luvaton käyttö tai anastaminen.....	16 193	5 954	18 233	6 145
Ryöstö.....	2 098	888	2 627	1 081	2 672	1 080	2 194	909	2 049	765
Vahingonteko.....	46 866	7 957	46 835	8 260	47 123	8 412	43 618	7 999	41 939	7 494
Kavallus.....	2 052	1 439	2 465	1 802	4 213	2 238	4 177	2 576	3 862	2 273
Petos.....	58 623	51 594	86 608	74 767	16 609	15 067	14 380	10 437	14 363	9 993
Veropetos, verorikkomus.....	486	482	268	287	416	404	810	655	2 478	2 291
Väärennys.....	13 896	10 974	19 319	15 927	10 216	9 537	12 495	9 645	9 754	8 706
Muut.....	12 739	5 191	11 338	5 401	38 065	13 834	42 385	15 018	40 427	13 350
B Henkeen ja terveyteen kohdistuneet rikokset	25 650	19 040	26 274	19 073	25 067	17 819	22 845	15 456	21 767	14 206
Tappo, murha, lapsentappo.....	140	123	152	129	154	141	156	134	130	108
Tapon tai murhan yritys.....	246	208	244	219	265	236	281	236	288	253
Törkeä pahoinpitely.....	2 147	1 687	2 358	1 823	2 199	1 709	1 962	1 662	1 890	1 467
Muu pahoinpitely (ML. tappelu)....	17 756	12 245	18 296	12 143	18 148	12 015	17 124	10 690	16 766	10 377
Muut.....	5 361	4 777	5 224	4 759	4 301	3 718	3 322	2 734	2 693	2 001
C Siveellisyyserikokset	1 074	652	999	631	877	536	965	572	1 410	932
Väkisinmakaaminen.....	404	175	381	173	378	186	369	135	365	147
Muut.....	670	477	618	458	499	350	596	437	1 045	785
D Rikokset julkista viranomaista ja yleistä järjestystä vastaan	9 079	8 282	9 255	8 381	8 971	8 262	8 091	7 387	7 205	6 395
Virkamiehen väkivaltainen vastustaminen.....	1 783	1 517	1 568	1 476	1 614	1 495	1 384	1 275	1 283	1 153
Haitanteko virkamiehelle.....	4 129	4 019	4 345	4 210	4 217	4 110	3 467	3 296	2 942	2 791
Muut.....	3 167	2 746	3 342	2 695	3 140	2 657	3 240	2 816	2 980	2 451
E Rikokset rikoslain 42, 43 ja 44 lukua vastaan	3 212	2 477	2 396	1 652	1 997	1 452	1 890	1 208	1 851	1 138
F Liikennejuopumus	31 506	30 793	33 503	32 661	33 214	32 448	29 196	28 763	25 102	24 271
Rattijuopumus.....	28 054	27 458	29 759	29 101	29 446	28 778	25 741	25 428	22 104	21 391
Muut.....	3 452	3 335	3 744	3 560	3 768	3 670	3 455	3 335	2 998	2 880
G Muut rikoslakia vastaan tehdyt rikokset	12 438	7 057	11 395	5 752	11 124	4 992	10 035	5 270	10 672	5 472
Murhapoltto (ML. yritys).....	748	339	796	333	772	384	642	265	636	260
Muut.....	11 690	6 718	10 599	5 419	10 352	4 538	9 393	5 005	10 036	5 212
H–J Muut rikokset	417 713	396 069	413 824	385 398	410 013	377 590	428 826	394 550	417 066	389 890
H Päihderikokset	10 875	10 424	11 049	10 431	10 941	10 335	10 400	9 319	8 854	8 003
Alkoholipitoisen aineen luvaton valmistus.....	342	315	283	263	308	269	301	279	342	304
Alkoholipitoisen aineen luvaton välittäminen.....	775	731	662	599	751	740	1 116	663	380	290
Alkoholipitoisen aineen nauttiminen yleisellä paikalla.....	3 224	3 211	2 987	2 943	2 926	2 900	1 621	1 610	996	985
Muut rikokset alkoholilakia vastaan	4 645	4 469	4 571	4 384	4 465	4 323	4 026	3 818	3 160	2 911
Huumeaineriikokset.....	1 889	1 698	2 546	2 242	2 491	2 103	3 336	2 942	3 976	3 513
I Liikenneirikokset	368 644	353 237	367 571	346 488	375 046	347 894	394 364	365 763	388 006	365 935
J Muita lakeja ja asetuksia vastaan tehdyt rikokset	38 194	32 408	35 204	28 479	24 026	19 361	24 062	19 468	20 206	15 952

4.2 Eräiden rikostyyppien kehitys, 1950 – 1993
Utveckling av vissa brottstyper, 1950 – 1993
Changes in the number of selected offences, 1950 – 1993

Vuosi År Year	Kaikki rikokset <i>Alla brott</i> All offences	Rikoslakia vastaan tehdyt rikokset – <i>Brott mot strafflagen</i> – Offences against the Penal Code										
		Yhteensä <i>Summa</i> Total	Tappo, murha <i>Dråp, mord</i> Man-slaughter, murder	Tapon tai murhan yritys <i>Försök till dråp eller mord</i> Attempted man-slaughter or murder	Pahoinpitely <i>Miss-handel</i> Assault	Väkisinmakaa-minen <i>Våldtäkt</i> Rape	Ryöstö <i>Rån</i> Robbery	Varkaus, näpistys <i>Stöld, snatteri</i> Theft, petty theft	Törkeä varkaus <i>Grov stöld</i> Aggravated theft	Moottori-ajoneuvon käyttö tai anastus <i>Olovligt brukande eller tillgrepp av motorfordon</i> Unauthorized taking or theft of a motor vehicle	Petos, kavallus <i>Bedrägeri</i> Fraud, embezzlement	Ratti-juopumus <i>Rattfylleri</i> Drunken driving
1950....	131 892	51 273	136	57	5 937	..	210	15 020	5 308	..	7 167	..
1951....	137 710	53 479	107	45	6 032	..	165	15 583	4 560	..	6 357	1 527
1952....	144 467	52 873	129	48	5 983	136	212	14 317	4 402	..	7 035	2 062
1953....	160 931	56 204	114	53	5 788	158	174	15 855	5 068	..	7 258	2 079
1954....	157 888	54 454	113	41	5 950	125	193	14 507	4 350	..	7 642	1 934
1955....	146 539	50 087	109	44	5 637	137	146	14 029	4 377	..	6 883	1 847
1956....	154 813	53 590	96	38	5 279	97	157	16 177	5 306	..	7 115	2 099
1957....	171 150	60 121	97	55	5 253	133	174	18 282	7 080	..	8 020	2 112
1958....	182 728	63 643	90	52	5 218	128	196	19 600	7 450	1 252	8 368	2 562
1959....	191 557	66 996	78	33	5 623	138	221	20 617	7 710	1 398	8 106	3 311
1960....	214 514	69 472	109	56	5 571	222	294	21 376	7 626	2 018	8 686	4 271
1961....	237 274	72 377	97	40	5 642	211	250	22 222	8 162	2 722	7 295	5 215
1962....	239 926	75 574	109	37	5 636	186	269	22 944	8 899	3 374	7 835	5 380
1963....	249 551	81 081	94	42	5 442	237	351	24 889	10 909	4 129	8 103	5 836
1964....	260 837	87 694	87	49	5 442	299	315	28 508	12 561	4 300	7 999	6 174
1965....	272 510	88 045	79	30	5 823	320	334	26 684	13 802	4 436	7 240	6 618
1966....	281 226	87 003	94	52	6 091	371	444	25 262	12 967	4 428	7 595	7 058
1967....	308 611	98 729	92	47	6 459	386	607	27 855	16 917	6 160	8 252	7 191
1968....	304 375	108 986	93	36	7 233	332	631	30 250	20 256	6 358	10 462	6 889
1969....	325 869	119 382	115	54	9 954	407	809	31 373	19 154	6 428	10 904	8 360
1970....	348 859	132 138	56	36	11 230	325	947	33 193	21 234	7 507	12 484	9 289
1971....	346 846	148 583	102	52	11 858	261	1 204	39 507 ¹⁾	27 447	8 034	12 018	10 118
1972....	384 632	166 584	118	66	12 527	274	1 372	55 323 ¹⁾	21 936 ¹⁾	9 738	11 082	11 462
1973....	448 378	182 597	101	81	13 183	327	1 886	80 513	4 271	10 332	9 741	13 631
1974....	517 783	194 173	102	124	13 680	345	1 839	82 415	4 166	10 044	10 731	16 558
1975....	558 087	209 602	145	111	13 138	375	1 968	92 886	4 942	11 416	10 376	17 918
1976....	466 807	194 450	128	90	11 348	289	1 962	90 039	4 914	10 524	10 323	16 781
1977....	479 677	206 514	112	92	11 718	305	2 020	93 592	4 414	9 932	11 435	19 814
1978....	493 222	204 890	113	116	11 759	304	1 902	92 535	3 851	8 374	12 853	19 504
1979....	474 508	215 169	107	140	13 476	356	1 799	92 715	4 844	8 279	11 116	19 940
1980....	480 964	221 106	111	140	13 964	367	1 869	97 793	3 362	7 808	12 511	20 436
1981....	508 617	239 877	107	145	14 730	417	1 828	105 805	3 158	8 125	16 752	20 479
1982....	525 218	258 711	107	203	15 723	370	1 763	111 477	3 306	8 144	22 634	20 804
1983....	584 680	254 649	114	181	15 248	296	1 604	109 122	3 355	8 620	22 077	21 749
1984....	654 978	264 542	107	164	16 442	317	1 509	109 742	2 927	8 402	27 835	21 407
1985....	656 400	291 551	117	181	16 425	300	1 532	120 536	3 573	9 500	35 890	21 262
1986....	698 762	309 539	143	191	16 707	292	1 584	124 641	3 449	9 838	43 687	24 378
1987....	731 071	314 423	117	193	17 067	293	1 482	126 179	3 022	10 923	42 506	24 043
1988....	741 443	334 185	118	186	18 369	359	1 765	128 387	3 159	12 218	52 032	26 473
1989....	806 723	389 010	138	246	19 903	404	2 098	148 970	4 128	16 193	60 675	28 054
1990....	848 978	435 154	145	244	20 654	381	2 627	158 839	4 800	18 233	89 073	29 759
1991....	799 193	389 180	152	265	20 347	378	2 672	182 890	5 726	22 237 ¹⁾	20 822 ¹⁾	29 446
1992....	818 362	389 536	155	281	19 086	369	2 194	190 969	5 486	23 781	18 557	25 741
1993....	800 334	383 268	129	288	18 656	365	2 049	196 008	4 381	21 059	18 225	22 104

1) Lainmuutos – *Lagändring* – Law has been amended

4.3 Pahoinpitely- ja omaisuusrikosten kehitys alueittain, 1989 – 1993
Regional utveckling av misshandels- och egendomsbrott, 1989 – 1993
Regional development of assaults and offences against property, 1989 – 1993

Rikos, alue – <i>Brott, område</i> – Offence, region	Prosentti – <i>Procent</i> – Per cent					100 000 asukasta kohti – <i>Per 100 000 invånare</i> – Per 100 000 inhabitants				
	1989	1990	1991	1992	1993	1989	1990	1991	1992	1993
Törkeä pahoinpitely – <i>Grov misshandel</i> – Aggravated assault:										
Koko maa – <i>Hela landet</i> – Whole country ..	100	100	100	100	100	43	47	44	39	37
Pääkaupunkiseutu – <i>Huvudstadsregionen</i> 1)	23,4	26,3	26,6	23,7	20,3	61	75	71	55	45
Helsinki – <i>Helsingfors</i>	14,9	18,0	16,7	14,1	10,9	65	86	75	55	41
Turku – <i>Åbo</i>	4,1	3,6	3,9	4,9	3,0	56	53	53	61	35
Tampere – <i>Tammerfors</i>	2,9	2,7	2,3	2,9	1,4	37	37	30	32	15
Lahti – <i>Lahtis</i>	3,2	3,1	3,5	2,5	2,8	73	78	82	54	57
Oulu – <i>Uleåborg</i>	1,9	2,1	2,1	2,2	2,2	40	48	45	42	40
Muut kaupungit – <i>Övriga städer</i> – Other urban municipalities	38,8	37,2	38,2	37,4	45,2	48	51	49	41	46
Muut kunnat – <i>Övriga kommuner</i> – Rural municipalities	25,8	25,1	23,4	26,4	25,1	29	31	27	27	26
Pahoinpitely – <i>Misshandel</i> – Assault:										
Koko maa – <i>Hela landet</i> – Whole country ..	100	100	100	100	100	303	315	306	291	281
Pääkaupunkiseutu – <i>Huvudstadsregionen</i> ..	28,5	30,3	29,0	28,2	26,4	525	577	537	492	442
Helsinki – <i>Helsingfors</i>	22,5	24,8	23,4	22,0	20,6	693	794	727	648	583
Turku – <i>Åbo</i>	5,7	5,6	5,6	6,2	5,9	536	550	538	568	526
Tampere – <i>Tammerfors</i>	3,6	3,3	3,9	3,4	3,3	315	305	342	289	269
Lahti – <i>Lahtis</i>	2,7	2,6	2,5	2,6	2,2	436	440	408	400	329
Oulu – <i>Uleåborg</i>	2,2	2,0	2,2	2,1	2,2	334	316	326	300	306
Muut kaupungit – <i>Övriga städer</i> – Other urban municipalities	38,2	37,1	37,7	38,9	41,7	334	339	334	322	320
Muut kunnat – <i>Övriga kommuner</i> – Rural municipalities	19,1	19,0	19,2	18,6	18,3	151	156	154	143	143
Lievä pahoinpitely – <i>Lindrig misshandel</i> – Petty assault:										
Koko maa – <i>Hela landet</i> – Whole country ..	100	100	100	100	100	54	51	57	50	50
Pääkaupunkiseutu – <i>Huvudstadsregionen</i> ..	23,3	24,0	29,2	25,8	24,6	77	73	100	77	74
Helsinki – <i>Helsingfors</i>	21,0	22,0	26,8	22,8	21,4	116	114	155	115	109
Turku – <i>Åbo</i>	6,7	5,9	4,2	4,9	4,9	114	94	75	77	79
Tampere – <i>Tammerfors</i>	9,3	8,6	8,1	8,8	10,1	147	127	133	128	147
Lahti – <i>Lahtis</i>	1,1	1,6	1,2	2,1	1,2	32	44	38	56	34
Oulu – <i>Uleåborg</i>	0,8	1,3	0,8	0,8	1,4	21	33	22	21	35
Muut kaupungit – <i>Övriga städer</i> – Other urban municipalities	38,7	39,1	38,0	37,7	37,9	61	57	62	53	52
Muut kunnat – <i>Övriga kommuner</i> – Rural municipalities	20,2	19,5	18,4	19,9	19,9	29	26	27	26	28
Törkeä varkaus – <i>Grov stöld</i> – Aggravated theft:										
Koko maa – <i>Hela landet</i> – Whole country ..	100	100	100	100	100	83	96	115	109	87
Pääkaupunkiseutu – <i>Huvudstadsregionen</i> ..	34,1	37,1	56,4	52,9	43,4	172	215	390	346	224
Helsinki – <i>Helsingfors</i>	26,7	26,3	43,6	39,4	29,5	225	256	507	434	257
Turku – <i>Åbo</i>	4,1	4,3	2,1	1,5	2,3	105	129	76	53	64
Tampere – <i>Tammerfors</i>	5,6	4,6	2,5	2,3	2,2	135	127	84	72	55
Lahti – <i>Lahtis</i>	2,2	2,1	2,1	2,0	2,8	98	108	129	119	131
Oulu – <i>Uleåborg</i>	1,9	1,8	2,1	2,1	2,1	80	85	116	110	89
Muut kaupungit – <i>Övriga städer</i> – Other urban municipalities	26,0	24,5	18,4	19,7	26,2	62	68	61	61	62
Muut kunnat – <i>Övriga kommuner</i> – Rural municipalities	26,1	25,6	16,4	19,5	21,0	57	64	49	56	50
Varkaus, näpistys – <i>Stöld, snatteri</i> – Theft, petty theft:										
Koko maa – <i>Hela landet</i> – Whole country ..	100	100	100	100	100	2 998	3 178	3 659	3 797	3 878
Pääkaupunkiseutu – <i>Huvudstadsregionen</i> ..	26,3	26,3	28,2	29,0	28,3	4 794	5 055	6 230	6 591	6 537
Helsinki – <i>Helsingfors</i>	18,5	18,4	20,4	21,2	20,7	5 637	5 944	7 591	8 142	8 101
Turku – <i>Åbo</i>	5,2	5,0	5,0	5,6	6,1	4 856	5 011	5 793	6 732	7 456
Tampere – <i>Tammerfors</i>	4,7	4,3	4,4	4,2	4,0	4 125	3 928	4 633	4 626	4 545
Lahti – <i>Lahtis</i>	3,7	3,4	3,2	3,4	3,4	5 881	5 806	6 380	6 980	7 083
Oulu – <i>Uleåborg</i>	2,3	3,4	3,6	2,7	3,1	3 386	5 358	6 426	5 028	5 807
Muut kaupungit – <i>Övriga städer</i> – Other urban municipalities	38,7	38,0	35,8	35,1	36,7	3 354	3 500	3 795	3 789	3 880
Muut kunnat – <i>Övriga kommuner</i> – Rural municipalities	19,1	19,5	19,8	20,0	18,4	1 488	1 616	1 884	2 021	1 984

1) Pääkaupunkiseutu – *Huvudstadsregionen* – The Helsinki Metropolitan Area = Helsinki – *Helsingfors*, Espoo – *Esbo*, Kauniainen – *Grankulla*, Vantaa – *Vanda*

4.3 Jatk. – Forts. – Cont.

Rikos, alue – <i>Brott, område</i> – Offence, region	Prosentti – <i>Procent</i> – Per cent					100 000 asukasta kohti – <i>Per 100 000 invånare</i> – Per 100 000 inhabitants				
	1989	1990	1991	1992	1993	1989	1990	1991	1992	1993
Moottoriajoneuvon luvaton käyttö tai anastus – <i>Olovligt brukande eller tillgrepp av motorfordon</i> – Unauthorized taking or theft of a motor vehicle:										
Koko maa – <i>Hela landet</i> – Whole country ..	100	100	100	100	100	326	365	445	473	417
Pääkaupunkiseutu – <i>Huvudstadsregionen</i> ..	27,8	29,6	37,4	40,7	37,8	551	652	1 005	1 153	939
Helsinki – <i>Helsingfors</i>	15,5	17,8	20,6	24,1	23,8	512	660	928	1 152	998
Turku – <i>Åbo</i>	6,0	6,5	5,8	5,2	5,9	611	743	814	781	771
Tampere – <i>Tammerfors</i>	4,8	4,4	3,9	4,3	4,9	456	467	506	591	590
Lahti – <i>Lahtis</i>	3,1	3,1	3,1	3,5	2,9	542	604	741	898	653
Oulu – <i>Uleåborg</i>	2,5	2,8	4,1	2,2	2,3	403	497	896	504	477
Muut kaupungit – <i>Övriga städer</i> – Other urban municipalities	37,3	34,5	31,0	30,2	32,4	351	365	399	406	368
Muut kunnat – <i>Övriga kommuner</i> – Rural municipalities	18,5	19,1	14,7	13,9	13,8	157	182	170	174	159
Ryöstö – <i>Rån</i> – Robbery:										
Koko maa – <i>Hela landet</i> – Whole country ..	100	100	100	100	100	42	53	53	44	41
Pääkaupunkiseutu – <i>Huvudstadsregionen</i> ..	43,4	49,3	44,8	41,6	37,1	111	156	144	109	90
Helsinki – <i>Helsingfors</i>	33,3	38,8	34,3	31,7	27,8	143	207	186	140	114
Turku – <i>Åbo</i>	7,7	6,3	4,9	4,7	5,8	102	104	83	65	74
Tampere – <i>Tammerfors</i>	4,4	3,0	3,4	3,0	2,8	54	45	53	38	33
Lahti – <i>Lahtis</i>	3,9	2,7	3,4	3,2	2,7	88	75	99	75	60
Oulu – <i>Uleåborg</i>	3,2	2,3	3,9	4,3	4,0	68	59	104	92	79
Muut kaupungit – <i>Övriga städer</i> – Other urban municipalities	27,7	26,5	29,4	32,3	35,1	34	40	46	40	39
Muut kunnat – <i>Övriga kommuner</i> – Rural municipalities	9,6	10,0	10,1	10,9	12,5	11	14	14	13	14
Kavallus – <i>Förskingring</i> – Embezzlement:										
Koko maa – <i>Hela landet</i> – Whole country ..	100	100	100	100	100	41	49	84	83	76
Pääkaupunkiseutu – <i>Huvudstadsregionen</i> ..	18,6	18,4	25,8	25,3	28,1	47	55	132	126	128
Helsinki – <i>Helsingfors</i>	12,1	13,5	16,4	17,3	20,5	51	68	140	145	158
Turku – <i>Åbo</i>	6,3	4,6	5,5	4,8	4,7	82	72	146	126	114
Tampere – <i>Tammerfors</i>	8,4	10,9	7,3	6,0	3,9	101	155	178	145	86
Lahti – <i>Lahtis</i>	2,0	1,9	2,3	2,9	2,8	44	49	106	127	113
Oulu – <i>Uleåborg</i>	2,3	2,4	2,9	3,2	2,1	48	57	119	131	79
Muut kaupungit – <i>Övriga städer</i> – Other urban municipalities	38,7	38,1	37,7	38,7	37,3	46	54	92	91	78
Muut kunnat – <i>Övriga kommuner</i> – Rural municipalities	23,6	23,8	18,4	19,1	21,1	25	31	40	42	45
Petos – <i>Bedrägeri</i> – Fraud:										
Koko maa – <i>Hela landet</i> – Whole country ..	100	100	100	100	100	1 180	1 733	332	286	284
Pääkaupunkiseutu – <i>Huvudstadsregionen</i> ..	37,1	34,4	23,5	32,9	31,7	2 660	3 602	470	565	536
Helsinki – <i>Helsingfors</i>	30,6	27,5	17,4	27,2	25,6	3 666	4 842	588	786	732
Turku – <i>Åbo</i>	5,6	3,9	6,6	6,4	6,6	2 063	2 100	687	578	593
Tampere – <i>Tammerfors</i>	7,8	11,6	6,4	6,0	5,7	2 664	5 821	618	497	471
Lahti – <i>Lahtis</i>	5,7	4,9	6,8	2,9	3,9	3 603	4 515	1 216	450	600
Oulu – <i>Uleåborg</i>	3,0	4,3	4,4	2,1	2,9	1 740	3 686	726	289	404
Muut kaupungit – <i>Övriga städer</i> – Other urban municipalities	26,1	31,6	34,3	34,8	35,5	890	1 587	330	283	275
Muut kunnat – <i>Övriga kommuner</i> – Rural municipalities	14,7	9,3	18,0	14,9	13,7	452	421	156	113	108
Vahingonteko – <i>Skadegörelse</i> – Damage to property:										
Koko maa – <i>Hela landet</i> – Whole country ..	100	100	100	100	100	943	937	943	867	830
Pääkaupunkiseutu – <i>Huvudstadsregionen</i> ..	23,6	23,3	24,1	22,5	21,4	1 354	1 316	1 372	1 173	1 060
Helsinki – <i>Helsingfors</i>	15,8	15,4	16,8	15,7	15,1	1 513	1 461	1 604	1 376	1 260
Turku – <i>Åbo</i>	4,5	4,2	4,2	4,7	4,5	1 312	1 246	1 247	1 271	1 191
Tampere – <i>Tammerfors</i>	3,3	3,1	3,1	2,9	3,0	891	830	836	727	722
Lahti – <i>Lahtis</i>	2,9	2,3	2,1	2,0	1,7	1 470	1 167	1 054	946	778
Oulu – <i>Uleåborg</i>	1,9	2,3	2,5	2,0	2,3	904	1 064	1 175	838	921
Muut kaupungit – <i>Övriga städer</i> – Other urban municipalities	41,5	42,5	41,6	42,9	45,0	1 131	1 152	1 135	1 058	1 017
Muut kunnat – <i>Övriga kommuner</i> – Rural municipalities	22,3	22,4	22,5	23,0	22,1	548	546	552	531	508

4.4 Tullin tietoon tulleet tullirikokset tullipiireittäin ja kuukausittain, 1993
Tullbrott som kommit till tullens kännedom efter tulldistrikt och månad, 1993
Customs offences recorded by the customs by district custom-houses and months, 1993

Tullipiiri Tullidistrikts District custom-house	Kaikki rikokset Samtliga brott All offences	Tullisinetin murto Brytande av tullsigill Breaking of customs seal	Veropetos Skattebedrägeri Tax fraud	Sala-kuljetus Smuggling	Säännösten rikos Regleringsbrott Regulation offence	Laiton tuonti- tavarain ryhtyminen Olaga befattnings-tagande med infört gods Unlawful dealing in imported goods	Alkoholi-pitoisen aineen sala-kuljetus Smuggling av alkoholhaltigt ämne Smuggling of alcohol	Huumaus- aineen sala-kuljetus Smuggling av narkotika Smuggling of narcotics	Törkeä huumaus- aineen sala-kuljetus Grov narkotika-smuggling Aggravated smuggling of narcotics	Muut tullirikokset Övriga tullbrott Other offences against custom law	Muut rikokset Övriga brott Other offences
Kaikki tullipiirit – Alla tullidistrikts – All district custom-houses	4 193	45	536	60	6	32	2 304	114	10	850	236
Eteläinen – Södra .	813	6	129	18	3	15	286	58	5	121	172
Lounainen – Sydvästra	508	8	102	6	1	2	194	17	4	163	11
Sisä-Suomen – Mellersta Finlands .	190	14	123	3	–	1	–	9	1	36	3
Itäinen – Östra	1 574	15	46	17	–	1	1 155	12	–	320	8
Läntinen – Västra . .	603	1	91	14	1	9	371	4	–	98	14
Lapin – Lapplands .	430	–	42	2	1	4	258	13	–	82	28
Ahvenanmaan Ålands	75	1	3	–	–	–	40	1	–	30	–
Kuukausi – Månad Month	Kaikki piiritullikamarit – Alla distriktstullkamrar – All district custom-houses										
Yhteensä – Summa – Total	4 196	45	546	60	6	31	2 304	114	10	845	235
Tammikuu – Januari – January .	276	3	21	3	2	1	185	8	–	51	2
Helmikuu – Februari – February	278	3	45	10	–	11	140	12	–	52	5
Maaliskuu – Mars – March	372	1	37	6	–	3	248	9	3	60	5
Huhtikuu – April – April	329	5	41	7	2	1	156	9	–	50	58
Toukokuu – Maj – May	341	6	51	2	–	–	165	5	2	52	58
Kesäkuu – Juni – June	332	2	22	2	2	1	166	17	–	63	57
Heinäkuu – Juli – July	267	1	29	5	–	3	162	6	–	54	7
Elokuu – Augusti – August	299	2	46	5	–	4	174	9	–	50	9
Syyskuu – September – September	381	3	48	6	–	–	241	13	–	63	7
Lokakuu – Oktober – October	467	5	132	6	–	3	190	11	3	101	16
Marraskuu – November – November	430	6	39	3	–	1	241	5	1	126	8
Joulukuu – December – December	424	8	35	5	–	3	236	10	1	123	3

4.5 Pysäköintivirheet, 1993
Parkeringsfel, 1993
Parking offences, 1993

A. Poliisin suorittama pysäköinninvalvonta paikkakunnilla, joilla ei ole kunnallista pysäköinninvalvontaa
Parkeringsövervakning som polisen utfört på orter det inte finns kommunal parkeringsövervakning
Parking supervision by the police in municipalities with no municipal parking supervision

Lääni Län Country	Maksukehoitukset Betaldningsanmaningar Requests to pay			Maksumääräykset Betaldningsförelägganden Payment orders			Siirto- ja säilytyskustannuksiin kohdistuvat maksumääräykset ¹⁾
	Yhteensä Summa Total	Kaupungit Städer Urban municipalities	Muut kunnat Övriga kommuner Rural municipalities	Yhteensä Summa Total	Kaupungit Städer Urban municipalities	Muut kunnat Övriga kommuner Rural municipalities	
Koko maa – Hela landet – Whole country	10 984	8 588	2 396	3 207	2 509	698	16
Uudenmaan – Nylands	2 856	1 717	1 139	652	265	387	1
Turun ja Porin – Åbo och Björneborgs	710	664	46	185	183	2	15
Hämeen – Tavastehus	1 750	1 459	291	800	706	94	–
Kymen – Kymmene	655	623	32	73	73	–	–
Mikkeliin – S:t Michels	1 317	1 302	15	531	526	5	–
Pohjois-Karjalan – Norra Karelen	194	173	21	58	52	6	–
Kuopion – Kuopio	223	111	112	41	10	31	–
Keski-Suomen – Mellersta Finland	358	106	252	122	44	78	–
Vaasan – Väsa	142	142	–	38	20	18	–
Oulun – Uleåborgs	1 454	1 255	199	276	229	47	–
Lapin – Lapplands	1 325	1 036	289	431	401	30	–
Ahvenanmaa – Åland	–	–	–	–	–	–	–

1) *Betalningsförelägganden som hänför sig till flyttnings- och förvaringskostnader* – Payment orders for removal and storage costs

B. Kunnallinen pysäköinninvalvonta
Kommunal parkeringsövervakning
Municipal parking supervision

Kaupunki Stad Urban municipality	Maksukehoitukset Betaldningsanmaningar Requests to pay	Niistä poliisin antamia Därav utfärdade av polisen Of which issued by the police	Maksumääräykset Betaldningsförelägganden Payment orders	Ulosottoon menneet maksumääräykset Betaldningsförelägganden som gått till utmätning ¹⁾	Siirto- ja säilytyskustannuksiin kohdistuvat maksumääräykset ¹⁾
Yhteensä – Summa – Total	627 442	29 295	263 811	124 136	1 874
Helsinki – Helsingfors	192 603	9 131	91 734	47 460	1 762
Espoo – Esbo	29 153	581	14 408	9 467	11
Hvinkää – Hyvinge	5 144	122	1 441	838	–
Hämeenlinna – Tavastehus	9 124	469	4 483	2 356	8
Iisalmi – Idensalmi	2 362	41	598	296	–
Imatra	2 752	57	775	328	–
Joensuu	10 961	148	3 871	1 576	–
Jyväskylä	20 671	752	8 508	3 609	–
Järvenpää – Träskända	7 372	104	2 396	1 195	–
Kajaani – Kajana	6 959	174	2 602	1 123	–
Kokkola – Karleby	8 064	109	3 451	1 328	–
Kotka	10 145	481	3 547	1 369	–
Kouvola	14 003	582	4 680	2 133	–
Kuopio	21 188	717	8 387	3 719	14
Lahti – Lahtis	29 061	595	10 721	5 375	–
Lappeenranta – Villmanstrand	3 947	275	1 550	894	–
Lohja – Lojo	7 912	46	2 818	1 247	3
Mikkeli – S:t Michel	15 191	114	6 006	207	–
Naantali – Nådendal	3 075	53	1 157	167	–
Oulu – Uleåborg	41 002	1 165	19 243	3 434	–
Pietarsaari – Jakobstad	3 854	124	930	291	–
Pori – Björneborg	19 262	848	6 649	4 097	–
Porvoo – Borgå	7 185	231	3 182	1 034	–
Raisio – Reso	4 269	11	1 000	618	–
Rauma – Raumo	7 563	21	2 446	1 225	–
Rovaniemi	9 767	332	3 707	3 226	–
Seinäjoki	3 824	64	1 090	400	–
Tampere – Tammerfors	49 632	4 293	21 082	12 118	49
Turku – Åbo	29 282	4 442	15 614	7 392	27
Vaasa – Väsa	21 836	496	4 551	–	–
Vantaa – Vanda	22 443	2 397	10 021	5 180	–
Varkaus	6 530	107	1 163	434	–
Maarianhamina – Mariehamn	1 306	213	–	–	–

1) *Betalningsförelägganden som hänför sig till flyttnings- och förvaringskostnader* – Payment orders for removal and storage costs

2) Payment orders sent for execution

4.6 Jatk. - Forts. - Cont.

RIKOS BROTT OFFENCE	KOKO MAA HELA LAN- DET WHOLE COUNTRY	HEL- SINKI HELS- SING- FORS	TURKU ÅBO	TAM- PERE TAM- MER- FORS	LÄÄNI - LÄN - COUNTY	UUDEN- MAAN NY- LANDS	TURUN- PORIN ÅBO - BJ. BORGS	HÄ- MEEN TAV. HUS	KYMNEN KYM- MENE	MIK- KELIN S:T MICH.	POHJ. KARJ. NORRA KAREL	KUO- PIO KUO- PIO	KESKI- SUOM. MELL. FINL.	VAA- SAN VASA	OULUN BORGS	LAPIN LANDS	ARVE- NANM. ÅLAND
D RIKOKSET JULKISTA VIRANOMAISTA JA YLEISTÄ JÄRJESTYSTÄ VASTAAN	7205	1383	352	314	2561	814	881	356	194	254	389	315	514	651	260	16	
VIRKAMIEHEN VÄKIVALTAINEN VASTUSTA-MINEN 16:1	1283	225	89	32	387	185	116	62	31	43	86	63	124	115	61	10	
KOHDIST. POLIISIN HENKILÖKUNTAAN	553	101	32	14	198	73	44	30	20	21	25	19	48	45	29	1	
HAIKANTEKO VIRKAMIEHELLE 16:2	2942	424	107	176	974	266	428	136	84	117	140	149	218	336	94	-	
KOHDIST. POLIISIN HENKILÖKUNTAAN	2506	376	95	145	872	227	353	124	73	102	124	132	160	279	60	-	
PERÄTÖN LAUSUMA OIKEUDESSA 17:1-3A	280	40	5	7	72	18	25	18	11	8	29	21	41	24	13	-	
PERÄTÖN LAUSUMA ESITUTKINNASSA 17:4	262	55	7	14	69	53	23	16	6	6	31	10	13	21	14	-	
VIRANOMAISEN EREHDYTTÄMINEN 16:20A	1511	480	91	62	746	166	170	74	36	34	54	40	74	80	32	5	
MUUT RIKOKSET JULKISTA VIRANOMAISTA JA YLEISTÄ JÄRJESTYSTÄ VASTAAN 16:3-8,10-26; 17:5,7-9	927	159	53	23	313	126	119	50	26	46	49	32	44	75	46	1	
E RIKOKSET RIKOSLAIN 42, 43 JA 44 LUKUA VASTAAN	1851	287	67	132	544	159	270	125	28	46	72	90	241	187	55	34	
F LIIKENNEJUOPUMUS	25102	1989	822	682	5580	3026	3564	1895	1099	1218	1695	1403	1734	2415	1357	116	
RATTIJUOPUMUS JA HUUMAANTUNEENA AJAMINEN 23:1,3	10089	865	415	328	2406	1328	1438	778	368	474	657	530	666	848	537	59	
TÖRKEÄ RATTIJUOPUMUS 23:2	12015	865	312	284	2502	1359	1754	880	598	590	824	671	865	1255	674	43	
MUU LIIKENNEJUOPUMUS 23:4-6	515	62	22	7	142	92	37	56	37	16	23	29	41	27	7	8	
KULKUNEUVON LUOV. JUOPUNEELLE 23:7	2483	197	73	63	530	247	335	181	96	138	191	173	162	285	139	6	
G MUUT RIKOSLAKIA VASTAAN TEHDYT RIKOKSET	10672	1846	509	267	3237	1450	1107	517	369	396	688	457	1079	874	443	55	
RAUHANRIKKOMINEN 24	5116	594	239	114	1283	726	470	270	170	217	313	211	799	420	203	34	
MURHAPOLTTO 34:1-4	468	25	6	16	99	77	55	27	21	20	38	26	24	47	27	7	
MURHAPOLTON YRITYS 34:1-4	168	13	5	4	52	18	16	10	7	19	13	4	11	9	9	-	
RIKOKSET RIKOSLAIN 40 LUKUA VASTAAN	566	434	8	4	438	30	20	14	10	3	9	3	15	7	17	-	
MUUT RIKOSLAKIA VAST. TEHDYT RIKOKSET 10-15;18-19;25-27;34:5-16,18-20	4354	780	251	129	1365	599	546	196	161	137	315	213	230	391	187	14	
H-J MUUT RIKOKSET	417066	34897	14136	11697	100964	48397	54234	32931	20672	15987	28465	19086	35513	35911	23447	1459	
H PÄIHDERIKOKSET	8854	1756	636	442	3132	1083	983	573	160	307	421	331	544	1018	271	31	
ALKOHOLIPIT. AINEEN LUV. VALMISTUS	342	7	2	5	26	36	31	17	15	31	31	43	25	71	16	-	
TAPAHTUMAKERTOJA	1090	262	2	48	281	109	113	123	16	52	45	71	46	168	66	-	
ALKOHOLIPIT. AINEEN LUV. VÄLITTÄM.	380	105	1	9	125	19	27	15	13	25	19	24	24	61	27	1	
TAPAHTUMAKERTOJA	14498	8919	1	1266	8939	90	1409	15	13	160	831	1079	445	1440	76	1	
ALKOHOLIPITOISEN AINEEN LUVATON MAAHANTUONTI	81	41	-	-	46	2	2	27	-	1	3	-	-	-	-	-	
TAPAHTUMAKERTOJA	81	41	-	-	46	2	2	27	-	1	3	-	-	-	-	-	
ALKOHOLIPITOISEN AINEEN LUVATON HALLUSSAPITO JA KULJETUS	1669	86	70	47	332	254	157	63	56	143	81	111	122	308	28	14	
TAPAHTUMAKERTOJA	1817	86	70	66	332	254	185	92	56	146	110	111	127	310	80	14	
ALKOHOLIPITOISEN AINEEN NAUTTIMINEN YLEISELLÄ PAIKALLA	996	221	125	107	423	151	148	15	15	27	44	19	35	99	9	11	
TAPAHTUMAKERTOJA	996	221	125	107	423	151	148	15	15	27	44	19	35	99	9	11	
MUUT ALKOHOLILAKIRIKOKSET	1410	156	110	152	439	128	245	46	26	30	29	29	64	341	33	-	
TAPAHTUMAKERTOJA	1485	164	120	152	448	167	245	46	48	30	31	29	64	343	34	-	
HUUMAUSAINERIKOS	3601	980	302	116	1500	455	350	368	27	38	208	102	267	127	154	5	
TAPAHTUMAKERTOJA	40771	16890	3709	212	17785	4443	10739	4472	30	65	698	144	858	191	1341	5	
TÖRKEÄ HUUMAUSAINERIKOS	191	119	6	3	154	7	10	5	2	2	4	1	1	4	1	-	
TAPAHTUMAKERTOJA	719	590	35	3	650	36	10	5	5	2	4	1	1	4	1	-	
HUUMAUSAINEN SALAKULJETUS	58	9	8	1	34	8	3	6	-	-	-	-	-	5	2	-	
TAPAHTUMAKERTOJA	72	12	16	1	39	16	3	6	-	-	-	-	-	5	3	-	
TÖRKEÄ HUUMAUSAINEN SALAKULJETUS	37	20	10	1	26	10	1	-	-	-	-	-	-	-	-	-	
TAPAHTUMAKERTOJA	59	42	10	1	48	10	1	-	-	-	-	-	-	-	-	-	
HUUMAUSAINERIKOMUS	89	12	2	1	27	13	9	11	6	10	2	2	6	2	1	-	
TAPAHTUMAKERTOJA	95	12	2	1	27	13	9	11	6	10	2	2	7	2	6	-	
I LIIKENNERIKOKSET	388006	28716	12891	10501	90908	45361	51214	30122	20008	14946	27177	17977	33921	33222	21827	1323	
LIIKENTEEN VAARANTAMINEN JA LIIKENNEPAKO, TLL 98,101	98428	12726	4554	2911	33774	15461	14115	4960	5514	1967	3405	5613	6055	4618	2605	341	
NOPEUSRAJOITUSTEN RIKKOMINEN	52187	6267	1812	1091	20819	7947	7365	1915	3522	494	1266	3507	2821	1630	896	5	
TÖRKEÄ LIIKENTEEN VAARANTAMINEN, TLL 99	1925	158	54	37	576	225	229	145	59	85	84	91	184	175	63	9	
NOPEUSRAJOITUSTEN RIKKOMINEN	1124	105	30	22	332	130	139	97	23	59	49	48	101	109	31	6	
LIIKENNEJUOPUMUS MOOTTORITOMALLA AJONEUVOLLA, TLL 100	258	37	16	5	73	34	33	13	9	10	14	13	23	33	2	1	
AJO-OIKEUDETÄ AJO, TLL 102	19272	3048	1189	499	5947	2844	2429	1104	463	649	987	897	1691	1455	779	27	
LIIKENNERIKOMUS, TLL 103	268123	12747	7078	7049	50538	26797	34408	23900	13963	12235	22687	11363	25968	26941	18378	945	
NOPEUSRAJOITUSTEN RIKKOMINEN	153745	3690	1962	3171	22544	12177	21107	14642	9918	7123	14519	7182	14470	17216	12397	450	
EPÄKUNTOISEN AJONEUVON KÄYTTÖ	10189	586	474	373	2725	1193	1371	959	225	410	406	377	1232	654	595	42	
MUU KUIN MOOTTORIAJONEUVORIKKOM.	3508	608	418	161	1047	479	324	187	253	206	219	132	310	256	94	1	
J MUUT RIKOKSET	20206	4425	609	754	6924	1953	2037	2236	504	734	867	778	1048	1671	1349	105	
LAKI JULKISISTA HUVTILAISUUSKISTA	894	13	3	11	31	71	45	46	16	80	61	31	170	339	4	-	
TYÖTURVALLISUUSLAKI	147	7	3	3	21	17	20	22	4	6	6	11	15	14	11	-	
MUUT MUTA LAKEJA JA ASETUKSIA VASTAAN TEHDYT RIKOKSET	19165	4405	603	740	6872	1865	1972	2168	484	648	800	736	863	1318	1334	105	

4.7 Poliisin tietoon tulleet rikokset, niiden selvittäminen sekä syylliseksi epäillyt henkilöt, ikä ja päihteiden käyttö rikosta tehtäessä rikoksen ja kuntamuodon mukaan, 1993
Brott som kommit till polisens kännedom, upplärning av dessa samt personer som misstänkts för brott, deras ålder och bruk av rusmedel då brottet förövades, efter brott och kommuntyp, 1993
Offences known to the police, clearance rate and persons suspected of offences, their age and use of intoxicants at the time the offence was committed, by offence and type of municipality, 1993

RIKOS BROTT OFFENCE	POLIISIN TIETOOM TULLEET RIKOKSET BROTT SOM KOMMIT TILL PO- LISENS KÄNNEDOM OFFENCES KNOWN TO THE PO- LICE	SELVITETTY RIKOKSET UPPKLARADE BROTT CLEARED OFFENCES			SYTTÄJÄLLE ILMOITETUT RIKOK- SET - BROTT ANMÄLDA TILL ÅKLAGARE - OFFENCES REPORTED TO THE PROSECUTOR			SYTTÄJÄLLE ILMOITTA- KORSET - BROTT SOM ÅKLAGARE - OFFENCES REPORTED TO THE PROSECUTOR		
		YHTEENSÄ SUMMA TOTAL	TILASTO- VUONNA ILMOITTE- TUISTA AV BROTT ANMÄLDA UNDER TI- STAT.ÅRET OF OF- FENCES REPORTED DURING THE STAT. YEAR	AIKAISEN- PINA VOO- SINA IL- MOITET. AV BROTT ANMÄLDA UNDER TI- DIGARE ÅR OF OF- FENCES REPORTED IN EAR- LIER YEARS	YHTEENSÄ SUMMA TOTAL	TILASTO- VUONNA ILMOITTE- TUISTA AV BROTT ANMÄLDA UNDER TI- STAT.ÅRET OF OF- FENCES REPORTED DURING THE STAT. YEAR	AIKAISEN- PINA VOO- SINA IL- MOITET. AV BROTT ANMÄLDA UNDER TI- DIGARE ÅR OF OF- FENCES REPORTED IN EAR- LIER YEARS	YHTEENSÄ SUMMA TOTAL	TILASTOVOON- NETUISTA - ANMÄLDA TISTIKÄRET - FENCES DURING YEAR	YHTEENSÄ SUMMA TOTAL
K A I K K I R I K O K S E T	800334	580311	558874	21437	541261	523155	18106	39050	35719	
A. KAUPUNGIT	553200	374366	356587	17779	348599	333744	14855	25767	22843	
B. MUUT KUNNAT	247134	205945	202287	3658	192662	189411	3251	13283	12876	
A-G R I K O S L A K I A V A S T . T E H D Y T R I K O K S E T	383268	171827	155796	16031	151371	138017	13354	20456	17779	
A. KAUPUNGIT	306237	134294	120722	13572	118652	107440	11212	15642	13282	
B. MUUT KUNNAT	77031	37533	35074	2459	32719	30577	2142	4814	4497	
A O M A I S U U S R I K O K S E T	315261	113767	101421	12346	98957	88777	10180	14810	12644	
A. KAUPUNGIT	257752	94167	83619	10548	82511	73884	8627	11656	9735	
B. MUUT KUNNAT	57509	19600	17802	1798	16446	14893	1553	3154	2909	
V A R K A U S 28:1	146858	24408	21256	3152	22428	19668	2760	1980	1588	
A. KAUPUNGIT	116528	17848	15555	2293	16513	14524	1989	1335	1031	
B. MUUT KUNNAT	30330	6560	5701	859	5915	5144	771	645	557	
T Ö R K E Ä V A R K A U S 28:2	4381	1187	979	208	1145	954	191	42	25	
A. KAUPUNGIT	3465	889	727	162	865	713	152	24	14	
B. MUUT KUNNAT	916	298	252	46	280	241	39	18	11	
N Ä P I S T Y S 28:3	49150	34763	33768	995	30512	29815	697	4251	3953	
A. KAUPUNGIT	43331	31795	30912	883	28104	27498	606	3691	3414	
B. MUUT KUNNAT	5819	2968	2856	112	2408	2317	91	560	539	
K Ä T K E M I S R I K O S , T U O T T A M . K Ä T K E M I S - R I K O S , K Ä T K E M I S R I K K O N U S 32:1,4,5	3759	3764	3427	337	3540	3222	318	224	205	
A. KAUPUNGIT	3028	3019	2727	292	2841	2565	276	178	162	
B. MUUT KUNNAT	731	745	700	45	699	657	42	46	43	
T Ö R K E Ä K Ä T K E M I S R I K O S 32:2	99	101	88	13	100	88	12	1	-	
A. KAUPUNGIT	58	61	49	12	61	49	12	-	-	
B. MUUT KUNNAT	41	40	39	1	39	39	-	1	-	
A M M A T T I M A I N E N K Ä T K E M I S R I K O S 32:3	36	32	32	-	32	32	-	-	-	
A. KAUPUNGIT	4	2	2	-	2	2	-	-	-	
B. MUUT KUNNAT	32	30	30	-	30	30	-	-	-	
L U V A T O N K Ä Y T T Ö , L I E V Ä L U V A T O N K Ä Y T T Ö 28:7,9	30183	6914	5982	932	5233	4478	755	1681	1504	
A. KAUPUNGIT	25304	5350	4565	785	4059	3416	643	1291	1149	
B. MUUT KUNNAT	4879	1564	1417	147	1174	1062	112	390	355	
T Ö R K E Ä L U V A T O N K Ä Y T T Ö 28:8	166	89	82	7	86	80	6	3	2	
A. KAUPUNGIT	124	57	52	5	55	51	4	2	1	
B. MUUT KUNNAT	42	32	30	2	31	29	2	1	1	
R Y Ö S T Ö 31:1	1766	686	621	65	624	563	61	62	58	
A. KAUPUNGIT	1564	552	491	61	500	443	57	52	48	
B. MUUT KUNNAT	202	134	130	4	124	120	4	10	10	
T Ö R K E Ä R Y Ö S T Ö 31:2	283	146	134	12	141	130	11	5	4	
A. KAUPUNGIT	229	111	100	11	109	99	10	2	1	
B. MUUT KUNNAT	54	35	34	1	32	31	1	3	3	
K I R I S T Y S , T Ö R K E Ä K I R I S T Y S 31:3,4	159	110	95	15	99	85	14	11	10	
A. KAUPUNGIT	85	54	45	9	49	41	8	5	4	
B. MUUT KUNNAT	74	56	50	6	50	44	6	6	6	
V A H I N G O N T E K O , L I E V Ä V A H . T E K O 35:1,3	41761	11566	10327	1239	7423	6611	812	4143	3716	
A. KAUPUNGIT	32574	8703	7654	1044	5524	4849	675	3179	2810	
B. MUUT KUNNAT	9187	2863	2664	195	1899	1762	137	964	906	
T Ö R K E Ä V A H I N G O N T E K O 35:2	178	114	72	42	71	67	4	43	5	
A. KAUPUNGIT	111	84	42	42	45	41	4	39	1	
B. MUUT KUNNAT	67	30	30	-	26	26	-	4	4	
K A V A L L I U S , L I E V Ä K A V A L L I U S 28:4,6	3600	2443	2003	440	2070	1700	370	373	303	
A. KAUPUNGIT	2844	1841	1450	391	1575	1248	327	266	202	
B. MUUT KUNNAT	756	602	553	49	495	452	43	107	101	
T Ö R K E Ä K A V A L L I U S 28:5	262	211	162	49	203	155	48	8	7	
A. KAUPUNGIT	202	160	121	39	156	118	38	4	3	
B. MUUT KUNNAT	60	51	41	10	47	37	10	4	4	
P E T O S , L I E V Ä P E T O S 36:1,3	13558	10484	8708	1776	9420	7860	1560	1064	848	
A. KAUPUNGIT	11707	9006	7386	1620	8153	6737	1416	853	649	
B. MUUT KUNNAT	1851	1478	1322	156	1267	1123	144	211	199	
T Ö R K E Ä P E T O S 36:2	805	591	480	111	573	463	110	18	17	
A. KAUPUNGIT	690	495	404	91	488	397	91	7	7	
B. MUUT KUNNAT	115	96	76	20	85	66	19	11	10	

MATTJA JÄTETTY RI- INTE ANMÄLTS TILL NOT REPORTED TO		TILASTO- VUONNA ILMOITET. EDELLEEN TUTKITT.	TILASTO- VUONNA ILMOITET. TOD. EI RIK. TAP.	SELVITETTYIHIN RIKOKSIIN SYYLLISEKSI EPÄILLYT HENKILÖT PERSONER SOM MISSTÄNKTS FÖR UPPKLARADE BROTT PERSONS SUSPECTED OF CLEARED OFFENCES						ALKOHOLIN MUUN VAIKUT. PÄIHTEN ALAISENSA VAIKUT. UNDER PÄ- ALAISENSA VERKAN AV UNDER PÄ- ALKOHOL VERKAN AV UNDER THE ANNAT INFLUENCE RUSMEDEL OF ALCO- UNDER THE HOL INFLUENCE OF OTHER INTOXIC.	
NA ILMOI- AV BROTT UNDER STA- OF OF- REPORTED THE STAT.	AIKAISEM- PINA VUO- SINA IL- MOITET. AV BROTT ANMÄLDA UNDER TI- DIGARE ÅR FENCES REPORTED IN EAR- LIER YEARS	ANMÄLDA UNDER STAT.ÅRET PORTFA- RANDE AN- HÄNGIGA OFFENCES REPORTED THE STAT. YEAR STILL UNDER INVESTI- GATION	ANMÄLDA UNDER STAT.ÅRET KONSTAT. INGET BROTT BE- GÄTT OF OF- FENCES REPORTED IT WAS STATED THAT NO OFFENCE HAD BEEN COMM.	YHTEENSÄ SUMMA TOTAL	NAISIA KVINNOR WOMEN	IKÄ RIKOKSEN TAPAHTUESSA. VUOTTA ÅLDER DÅ BROTTET FÖRÖVADES. ÅR AGE WHEN THE OFFENCE WAS COMM. . YEARS					
						- 14	15 - 17	18 - 20	21 -		
12776	3331	241460	7197	619299	79346	9713	46654	65072	497860	93912	5673
8846	2924	196613	5606	404121	55792	7723	35610	48022	312766	70131	5249
3930	407	44847	1591	215178	23554	1990	11044	17050	185094	23781	424
3262	2677	227472	6016	205365	25500	8228	25070	23637	148430	74233	2917
2088	2360	185515	4673	159844	21584	6685	19887	18790	114482	55713	2693
1174	317	41957	1343	45521	3916	1543	5183	4647	33948	18520	224
2074	2166	213840	4261	143082	19859	7433	20660	17850	97139	32397	1801
1328	1921	174133	3438	116489	17382	6101	16551	14281	79556	26841	1702
746	245	39707	823	26593	2477	1332	4109	3569	17583	5556	99
248	392	125602	1657	38348	2517	2291	8425	7449	20183	10193	596
147	304	100973	1311	27850	1935	1810	6275	5498	14267	14267	554
101	88	24629	346	10498	582	481	2150	1951	5916	2369	42
1	17	3402	65	2146	110	82	323	388	1353	517	51
1	10	2738	53	1565	62	58	240	305	962	399	44
-	7	664	12	581	48	24	83	83	391	118	7
687	298	15382	547	36773	9292	2622	3739	3229	27183	6147	153
552	277	12419	455	33389	8692	2364	3303	2858	24864	5523	144
135	21	2963	92	3384	600	258	436	371	2319	624	9
17	19	332	41	4610	491	102	549	615	3344	554	108
13	16	301	35	3700	421	81	452	508	2659	451	106
4	3	31	6	910	70	21	97	107	685	103	2
-	1	11	-	156	13	-	8	16	132	6	1
-	-	9	-	92	6	-	6	9	77	3	-
-	1	2	-	64	7	-	2	7	55	3	1
-	-	4	-	37	2	-	-	-	37	-	-
-	-	2	-	7	2	-	-	-	7	-	-
-	-	2	-	30	-	-	-	-	30	-	-
245	177	24201	444	11086	672	771	3806	2105	4404	3021	321
134	142	20739	341	8874	556	646	3253	1721	3254	2429	305
111	35	3462	103	2212	116	125	553	384	1150	592	16
-	1	84	1	159	11	5	39	43	72	56	2
-	1	72	-	108	7	5	32	29	42	40	2
-	-	12	1	51	4	-	7	14	30	16	-
8	4	1145	31	1083	129	82	136	119	746	635	40
3	4	1073	27	876	110	77	111	96	592	530	37
5	-	72	4	207	19	5	25	23	154	105	3
2	1	149	-	223	12	2	13	12	196	84	15
1	1	129	-	157	4	2	13	8	134	67	9
1	-	20	-	66	8	-	-	4	62	17	6
3	1	64	4	158	18	8	11	12	127	26	7
-	1	40	3	80	9	4	3	7	66	16	7
3	-	24	1	78	9	4	8	5	61	10	-
624	427	31434	348	14068	854	1264	2475	1938	8391	7114	164
339	369	24915	251	10517	647	887	1851	1466	6313	5787	157
285	58	6519	97	3551	207	377	624	472	2078	1327	7
1	38	106	3	207	10	18	56	35	98	100	1
-	38	69	-	152	9	17	45	22	68	64	-
1	-	37	3	55	1	1	11	13	30	36	1
41	70	1597	321	2626	494	32	122	140	2332	173	35
16	64	1394	273	1973	377	27	110	123	1713	145	35
25	6	203	48	653	117	5	12	17	619	28	-
1	1	100	12	244	50	-	1	5	238	8	2
-	1	81	10	181	40	-	1	4	176	7	2
1	-	19	2	63	10	-	-	1	62	1	-
123	216	4850	411	12038	2101	68	353	658	10959	1554	133
70	204	4321	349	10380	1864	55	313	616	9396	1464	132
53	12	529	62	1658	237	13	40	42	1563	90	1
2	1	325	15	894	64	3	3	16	872	28	14
2	-	286	10	771	56	3	1	13	754	27	14
-	1	39	5	123	8	-	2	3	118	1	-

4.7 Jatk. - Forts. - Cont.

RIKOS BROTT OFFENCE	POLIISIN TIETOO TULLEET RIKOKSET BROTT SOM KOMMIT TILL PO- LISENS KÄNNEDOM OFFENCES KNOWN TO THE PO- LICE			SELVITETYT RIKOKSET UPPKLARADE BROTT CLEARED OFFENCES		SYTTÄJÄLLE ILMOITETUT RIKOK- SET - BROTT ANMÄLDA TILL ÅKLAGARE - OFFENCES REPORTED TO THE PROSECUTOR			SYTTÄJÄLLE ILMOITTA- KOKSET - BROTT SOM ÅKLAGARE - OFFENCES REPORTED TO THE PROSECUTOR		
	YHTEENSÄ SUMMA TOTAL	TILASTO- VUONNA ILMOITE- TUISTA AV BROTT ANMÄLDA UNDER TI- STAT.ÅRET OF OF- FENCES REPORTED DURING THE STAT. YEAR	AIKAISEM- PINA VUO- SINA IL- MOITET. AV BROTT ANMÄLDA UNDER TI- STAT.ÅRET OF OF- FENCES REPORTED DURING IN EAR- LIER YEARS	YHTEENSÄ SUMMA TOTAL	TILASTO- VUONNA ILMOITE- TUISTA AV BROTT ANMÄLDA UNDER TI- STAT.ÅRET OF OF- FENCES REPORTED DURING THE STAT. YEAR	AIKAISEM- PINA VUO- SINA IL- MOITET. AV BROTT ANMÄLDA UNDER TI- STAT.ÅRET OF OF- FENCES REPORTED DURING IN EAR- LIER YEARS	YHTEENSÄ SUMMA TOTAL	TILASTOVOON- TETUISTA - ANMÄLDA TISTIKÄRET - FENCES DURING YEAR	YHTEENSÄ SUMMA TOTAL		
MAKSUVÄLINEPETOS, LIEVÄ MAKSUVÄ- LINEPETOS, MAKSUVÄLINEPETOKSEN VALMISTELU 37:8,10,11	3411	2798	2094	704	2657	2001	656	141	93		
A. KAUPUNGI	2816	2256	1600	656	2164	1551	613	92	49		
B. MUUT KUNNAT	595	542	494	48	493	450	43	49	44		
TÖRKEÄ MAKSUVÄLINEPETOS 37:9	32	31	25	6	30	24	6	1	1		
A. KAUPUNGI	27	25	21	4	25	21	4	-	-		
B. MUUT KUNNAT	5	6	4	2	5	3	2	1	1		
VEROPETOS, LIEVÄ VEROPETOS 29:1,3	203	147	141	6	144	138	6	3	3		
A. KAUPUNGI	131	84	78	6	82	76	6	2	2		
B. MUUT KUNNAT	72	63	63	-	62	62	-	1	1		
TÖRKEÄ VEROPETOS 29:2	1855	1844	1837	7	1842	1835	7	2	2		
A. KAUPUNGI	1842	1830	1826	4	1829	1825	4	1	1		
B. MUUT KUNNAT	13	14	11	3	13	10	3	1	1		
VERORIKKOMUS 29:4	420	309	285	24	305	283	22	4	2		
A. KAUPUNGI	374	265	243	22	262	242	20	3	1		
B. MUUT KUNNAT	46	44	42	2	43	41	2	1	1		
KIRJANPITORIKOS, TUOTTAMUKSELLINEN KIRJANPITORIKOS 30:9,10	533	358	291	67	339	278	61	19	13		
A. KAUPUNGI	411	265	215	50	256	207	49	9	8		
B. MUUT KUNNAT	122	93	76	17	83	71	12	10	5		
MUUT ELINKEINORIKOKSET 30:1-8	49	34	28	6	32	26	6	2	2		
A. KAUPUNGI	33	23	17	6	21	15	6	2	2		
B. MUUT KUNNAT	16	11	11	-	11	11	-	-	-		
VÄÄRENNYS, LIEVÄ VÄÄRENNYS, VÄÄREN- NYSÄINEISTON HALLUSSAPITO 33:1,3,4	9596	9087	7136	1951	8568	6986	1582	519	150		
A. KAUPUNGI	8602	8201	6306	1895	7731	6203	1528	470	103		
B. MUUT KUNNAT	994	886	830	56	837	783	54	49	47		
TÖRKEÄ VÄÄRENNYS 33:2	158	141	128	13	138	125	13	3	3		
A. KAUPUNGI	139	126	113	13	124	111	13	2	2		
B. MUUT KUNNAT	19	15	15	-	14	14	-	1	1		
VELALLISEN EPÄREHELLISYYS, VELAL- LISEN PETOS, TÖRKEÄ VELALLISEN PETOS 39:1,2,3	469	264	223	41	244	204	40	20	19		
A. KAUPUNGI	344	166	128	38	159	122	37	7	6		
B. MUUT KUNNAT	125	98	95	3	85	82	3	13	13		
VELALLISEN VILPILLISYYS, VELALLIS- RIKKOMUS, VELKOJANSOOS. 39:4,5,6	42	30	23	7	28	21	7	2	2		
A. KAUPUNGI	25	13	9	4	13	9	4	-	-		
B. MUUT KUNNAT	17	17	14	3	15	12	3	2	2		
SALAKULJETUS, LIEVÄ SALAK. 46:4-5	31	27	25	2	23	21	2	4	4		
A. KAUPUNGI	19	16	14	2	13	11	2	3	3		
B. MUUT KUNNAT	12	11	11	-	10	10	-	1	1		
MUUT OMAISUUSRIKOKSET 28:10-12;29: 5-8;33:5;36:4-7;37:1-7; 38:3,8,9A;46:1-3,6	1458	1088	969	119	907	864	43	181	105		
A. KAUPUNGI	1141	870	762	108	733	700	33	137	62		
B. MUUT KUNNAT	317	218	207	11	174	164	10	44	43		
B HENKEEN JA TERVEYTEEN KOHDIS- TUNEET RIKOKSET	21767	16976	15253	1723	14206	12753	1453	2770	2500		
A. KAUPUNGI	16893	12526	11085	1441	10407	9205	1202	2119	1880		
B. MUUT KUNNAT	4874	4450	4168	282	3799	3548	251	651	620		
TAPPO 21:1	99	95	91	4	85	82	3	10	9		
A. KAUPUNGI	62	59	56	3	54	52	2	5	4		
B. MUUT KUNNAT	37	36	35	1	31	30	1	5	5		
MURBA 21:2	30	26	26	-	22	22	-	4	4		
A. KAUPUNGI	20	17	17	-	13	13	-	4	4		
B. MUUT KUNNAT	10	9	9	-	9	9	-	-	-		
TAPON TAI MURBAN YRITYS 21:1,2	288	264	249	15	253	238	15	11	11		
A. KAUPUNGI	205	186	175	11	185	174	11	1	1		
B. MUUT KUNNAT	83	78	74	4	68	64	4	10	10		

MATTÄ JÄTETYTT RI-
INTE ANMÄLTS TILL
NOT REPORTED TO

TILASTO-
VUONNA
ILMOITET.
EDELLEEN
TUTKITT.
ANMÄLDA
UNDER
STAT.ÄRET
PORTFA-
RANDE AN-
HÄNGIGA
OFFENCES
REPORTED
DURING
THE STAT.
YEAR
STILL
UNDER
INVESTI-
GATION

TILASTO-
VUONNA
ILMOITET.
TOD. EI
RIK. TAP.
ANMÄLDA
UNDER
STAT.ÄRET
KONSTAT.
INGET
BROTT BE-
GÄTTTS
OF OF-
FENCES
REPORTED
IT WAS
STATED
THAT NO
OFFENCE
HAD BEEN
COMM.

SELVITETTYIHIN RIKOKSIIN SYLLISEKSI EPÄILLYT HENKILÖT
PERSONER SOM MISSTÄNKTS FÖR UPPLARADE BROTT
PERSONS SUSPECTED OF CLEARED OFFENCES

NA ILMOI-
AV BROTT
UNDER STA-
OF OF-
REPORTED
THE STAT.
VÄHÄPÄT.
RIKOS
UBETYDL.
BROTT
PETTY
OFFENCE

AIKAISEM-
PINA VUO-
SINA IL-
MOITET.
AV BROTT
UNDER TI-
DIGARE ÅR
OF OF-
FENCES
REPORTED
IN EAR-
LIER
YEARS

TILASTO-
VUONNA
ILMOITET.
EDELLEEN
TUTKITT.
ANMÄLDA
UNDER
STAT.ÄRET
PORTFA-
RANDE AN-
HÄNGIGA
OFFENCES
REPORTED
DURING
THE STAT.
YEAR
STILL
UNDER
INVESTI-
GATION

TILASTO-
VUONNA
ILMOITET.
TOD. EI
RIK. TAP.
ANMÄLDA
UNDER
STAT.ÄRET
KONSTAT.
INGET
BROTT BE-
GÄTTTS
OF OF-
FENCES
REPORTED
IT WAS
STATED
THAT NO
OFFENCE
HAD BEEN
COMM.

YHTEENSÄ
SUMMA
TOTAL

MAISIA
KVINNOR
WOMEN

IKÄ RIKOKSEN TAPAHTUESSA, VUOTTA
ÅLDER DÅ BROTTET FÖRÖVADES, ÅR
AGE WHEN THE OFFENCE WAS COMM., YEARS

ALKOHOLIN MUUN
VAIKUT. PÄIKTEEN
ALAISENA VAIKUT.
UNDER PÄ-
ALKOHOL VERKAN AV
UNDER THE
INFLUENCE OF ALCO-
HOL RUSMIDEL
UNDER THE
INFLUENCE OF OTHER
INTOXIC.

- 14 15 - 17 18 - 20 21 -

11	48	1317	55	3446	495	25	76	251	3094	579	16	
8	43	1216	49	2787	397	21	55	213	2498	546	15	
3	5	101	6	659	98	4	21	38	596	33	1	
-	-	7	-	68	10	-	1	2	65	5	-	
-	-	6	-	59	9	-	-	2	57	5	-	
-	-	1	-	9	1	-	1	-	8	-	-	
-	-	62	1	270	38	-	2	-	268	12	2	
-	-	53	1	179	18	-	2	-	177	11	2	
-	-	9	-	91	20	-	-	-	91	1	-	
1	-	18	3	1924	7	-	-	-	1924	1	-	
1	-	16	3	1903	4	-	-	-	1903	1	-	
-	-	2	-	21	3	-	-	-	21	-	-	
-	2	135	32	405	52	1	-	-	404	-	-	
-	2	131	31	319	20	-	-	-	319	-	-	
-	-	4	1	86	32	1	-	-	85	-	-	
-	6	242	8	520	57	5	-	-	515	5	4	
-	1	196	6	408	43	4	-	-	404	5	4	
-	5	46	2	112	14	1	-	-	111	-	-	
1	-	21	1	39	4	-	-	-	39	-	-	
1	-	16	1	28	4	-	-	-	28	-	-	
-	-	5	-	11	-	-	-	-	11	-	-	
40	369	2460	182	9724	2175	45	502	780	8397	1532	120	
31	367	2296	172	8776	1979	33	468	751	7524	1453	117	
9	2	164	10	948	196	12	34	29	873	79	3	
-	-	30	4	165	11	-	2	2	161	-	-	
-	-	26	3	148	8	-	2	2	144	-	-	
-	-	4	1	17	3	-	-	-	17	-	-	
1	1	246	4	382	45	2	-	-	380	1	1	
-	1	216	3	227	26	2	-	-	225	1	1	
1	-	30	1	155	19	-	-	-	155	-	-	
-	-	19	1	50	6	-	-	-	50	-	-	
-	-	16	1	28	-	-	-	-	28	-	-	
-	-	3	-	22	6	-	-	-	22	-	-	
1	-	6	1	38	5	1	-	1	36	2	-	
1	-	5	1	26	4	1	-	1	24	2	-	
-	-	1	-	12	1	-	-	-	12	-	-	
16	76	489	69	1195	114	4	18	34	1139	44	15	
8	75	379	49	929	73	4	15	29	881	41	15	
8	1	110	20	266	41	-	3	5	258	3	-	
662	270	6514	434	19514	1779	341	1653	2176	15344	11511	233	
467	239	5808	332	14570	1391	279	1290	1783	11218	9094	205	
195	31	706	102	4944	388	62	363	393	4126	2417	28	
-	1	8	3	100	4	-	3	7	90	74	11	
-	1	6	3	63	1	-	3	4	56	47	8	
-	-	2	-	37	3	-	-	3	34	27	3	
-	-	4	-	38	4	-	1	5	32	25	1	
-	-	3	-	27	4	-	-	2	25	17	-	
-	-	1	-	11	-	-	1	3	7	8	1	
1	-	39	5	286	25	-	14	24	248	222	9	
-	-	30	3	204	17	-	10	17	177	163	7	
1	-	9	2	82	8	-	4	7	71	59	2	

4.7 Jatk. - Forts. - Cont.

RIKOS BROTT OFFENCE	POLIISIN TIETOO TULLEET RIKOKSET BROTT SOM KOMMIT TILL PO- LISENS KÄNNEDON OFFENCES KNOWN TO THE PO- LICE			SELVITETYT RIKOKSET UPPKLARADE BROTT CLEARED OFFENCES			SYTTÄJÄLLE ILMOITETUT RIKOK- SET - BROTT ANMÄLDA TILL ÅKLAGARE - OFFENCES REPORTED TO THE PROSECUTOR			SYTTÄJÄLLE ILMOITTA- KOKSET - BROTT SOM ÅKLAGARE - OFFENCES REPORTED TO THE PROSECUTOR		
	YHTEENSÄ SUMMA TOTAL	TILASTO- VUONNA ILMOITE- TUISTA AV BROTT ANMÄLDA UNDER TI- STAT.ÅRET OF OF- FENCES REPORTED DURING THE STAT. YEAR	AIKAISEM- PINA VUO- SINA IL- MOITET. AV BROTT ANMÄLDA UNDER TI- DIGARE ÅR OF OF- FENCES REPORTED DURING IN EAR- LIER YEARS	YHTEENSÄ SUMMA TOTAL	TILASTO- VUONNA ILMOITE- TUISTA AV BROTT ANMÄLDA UNDER TI- STAT.ÅRET OF OF- FENCES REPORTED DURING THE STAT. YEAR	AIKAISEM- PINA VUO- SINA IL- MOITET. AV BROTT ANMÄLDA UNDER TI- DIGARE ÅR OF OF- FENCES REPORTED DURING IN EAR- LIER YEARS	YHTEENSÄ SUMMA TOTAL	TILASTOVOON- TETUISTA - ANMÄLDA TISTIKÄRET - FENCES DURING YEAR	YHTEENSÄ SUMMA TOTAL			
LAPSENTAPPO 21:4	1	1	1	-	1	1	-	-	-			
A. KAUPUNGIIT	1	1	1	-	1	1	-	-	-			
B. MUUT KUNNAT	-	-	-	-	-	-	-	-	-			
PAHOINPITELY 21:5	14222	10494	9255	1239	8626	7583	1043	1868	1672			
A. KAUPUNGIIT	11623	8139	7090	1049	6663	5791	872	1476	1299			
B. MUUT KUNNAT	2599	2355	2165	190	1963	1792	171	392	373			
TÖRKEÄ PAHOINPITELY 21:6	1890	1556	1424	132	1467	1349	118	89	75			
A. KAUPUNGIIT	1416	1123	1011	112	1074	973	101	49	38			
B. MUUT KUNNAT	474	433	413	20	393	376	17	40	37			
LIEVÄ PAHOINPITELY 21:7	2544	2184	2029	155	1751	1631	120	433	398			
A. KAUPUNGIIT	2039	1724	1580	144	1372	1261	111	352	319			
B. MUUT KUNNAT	505	460	449	11	379	370	9	81	79			
KUOLEMANTUOTTAMUS 21:9	337	316	283	33	288	258	30	28	25			
A. KAUPUNGIIT	184	166	144	22	159	138	21	7	6			
B. MUUT KUNNAT	153	150	139	11	129	120	9	21	19			
RUMMIINVAIMMAN TAI SAIRAUDEN TUOTTA- MUS 21:10	1762	1612	1497	115	1340	1242	98	272	255			
A. KAUPUNGIIT	1003	885	800	85	691	621	70	194	179			
B. MUUT KUNNAT	759	727	697	30	649	621	28	78	76			
MUUT HENKEEN JA TERVEYTEEN KOHDIS- TUNEET RIK. 21:3,8,11-13; 22:5,6	594	428	398	30	373	347	26	55	51			
A. KAUPUNGIIT	340	226	211	15	195	181	14	31	30			
B. MUUT KUNNAT	254	202	187	15	178	166	12	24	21			
C SIVEELLISYYSRIKOKSET	1410	1048	1009	39	932	901	31	116	108			
A. KAUPUNGIIT	1136	869	836	33	793	767	26	76	69			
B. MUUT KUNNAT	274	179	173	6	139	134	5	40	39			
ALAIKÄISEEN KOHDIST. HAUREUS 20:3-6	774	618	605	13	590	579	11	28	26			
A. KAUPUNGIIT	644	551	541	10	533	524	9	18	17			
B. MUUT KUNNAT	130	67	64	3	57	55	2	10	9			
VÄKISINMAKAAMINEN 20:1	365	208	193	15	147	135	12	61	58			
A. KAUPUNGIIT	283	148	134	14	107	96	11	41	38			
B. MUUT KUNNAT	82	60	59	1	40	39	1	20	20			
MUUT SIVEELLISYYSRIKOKSET 20:2,7-9	271	222	211	11	195	187	8	27	24			
A. KAUPUNGIIT	209	170	161	9	153	147	6	17	14			
B. MUUT KUNNAT	62	52	50	2	42	40	2	10	10			
D RIKOKSET JULKISTA VIRANOMAISTA JA YLEISTÄ JÄRJESTYSTÄ VASTAAN	7205	6681	6266	415	6395	6006	389	286	260			
A. KAUPUNGIIT	5880	5433	5067	366	5227	4886	341	206	181			
B. MUUT KUNNAT	1325	1248	1199	49	1168	1120	48	80	79			
VIKAMIEHEN VÄKIVALTAINEN VASTUSTA- MINEN 16:1	1283	1198	1082	116	1153	1043	110	45	39			
A. KAUPUNGIIT	1000	936	834	102	904	808	96	32	26			
B. MUUT KUNNAT	283	262	248	14	249	235	14	13	13			
HAITANTEKO VIRKAMIEHELLE 16:2	2942	2866	2807	59	2791	2736	55	75	71			
A. KAUPUNGIIT	2472	2402	2347	55	2349	2298	51	53	49			
B. MUUT KUNNAT	470	464	460	4	442	438	4	22	22			
PERÄTÖN LAUSUMA OIKEUDESSA 17:1-3A	280	236	213	23	230	207	23	6	6			
A. KAUPUNGIIT	209	170	150	20	166	146	20	4	4			
B. MUUT KUNNAT	71	66	63	3	64	61	3	2	2			
PERÄTÖN LAUSUMA ESITUTKINNASSA 17:4	262	238	228	10	227	218	9	11	10			
A. KAUPUNGIIT	204	186	176	10	182	173	9	4	3			
B. MUUT KUNNAT	58	52	52	-	45	45	-	7	7			
VIRANOMAISEN EREHDYTTÄMINEN 16:20A	1511	1366	1240	126	1278	1162	116	88	78			
A. KAUPUNGIIT	1324	1182	1068	114	1107	1003	104	75	65			
B. MUUT KUNNAT	187	184	172	12	171	159	12	13	13			
MUUT RIKOKSET JULKISTA VIRANOMAISTA JA YLEISTÄ JÄRJESTYSTÄ VASTAAN 16: 3-8,10-26; 17:5,7-9	927	777	696	81	716	640	76	61	56			
A. KAUPUNGIIT	671	557	492	65	519	458	61	38	34			
B. MUUT KUNNAT	256	220	204	16	197	182	15	23	22			

MATTJA JÄTETTYT RI- INTE ANMÄLTIS TILL NOT REPORTED TO		TILASTO- VUONNA ILMOITET. EDELLEN TUTKITT. ANNÄLDA UNDER STAT.ÅRET PORTFA- RANDE AN- HÄNGIGA OFFENCES REPORTED DURING THE STAT. YEAR STILL UNDER INVESTI- GATION		TILASTO- VUONNA ILMOITET. TOD. EI RIK.TAP. ANNÄLDA UNDER STAT.ÅRET KONSTAT. INGET BROTT BE- GÄTTES OF OF- FENCES REPORTED IT WAS STATED THAT NO OFFENCE HAD BEEN COMM.		SELVITETTYIHIN RIKOKSIIN SYLLISEKSI EPÄILLYT HENKILÖT PERSONER SOM MISSTÄNKTS FÖR UPPKLARADE BROTT PERSONS SUSPECTED OF CLEARED OFFENCES				IKÄ RIKOKSEN TAPASTUESSA, VUOTTA ÅLDER DÅ BROTTET FÖRÖVADES, ÅR AGE WHEN THE OFFENCE WAS COMM., YEARS				ALKOHOLIN MUUN VAIKUT. PÄIHTEN ALAISENSA VAIKUT. UNDER PÄ- ALAISENSA VERKKAM AV VERKKAM AV ALKOHOL UNDER THE PÄ- INFLUENCE OF ALCO- RUSMEDEL HOL UNDER THE INFLUENCE OF OTHER INTOXIC.				
NA ILMOI- AV BROTT UNDER STA- OF OF- REPORTED THE STAT. VÄHÄPÄT. RIKOS UBETYDL. BROTT PETTY OFFENCE	AIKAIS- PINA VUO- SINA IL- MOITET. AV BROTT ANNÄLDA UNDER TI- DIGARE ÅR OF OF- FENCES REPORTED IN EAR- LIER YEARS	4967 4533 434	234 189 45	12435 9739 2696	1049 880 169	242 204 38	1183 946 237	1505 1272 233	9505 7317 2188	8011 6531 1480	128 120 8	-14	15-17	18-20	21-			
-	-	-	-	1	1	-	-	1	-	-	-	-	-	-	-	-	-	-
-	-	-	-	1	1	-	-	1	-	-	-	-	-	-	-	-	-	-
-	-	-	-	-	-	-	-	-	-	-	-	-	-	-	-	-	-	-
402	196	4967	234	12435	1049	242	1183	1505	9505	8011	128							
287	177	4533	189	9739	880	204	946	1272	7317	6531	120							
115	19	434	45	2696	169	38	237	233	2188	1480	8							
17	14	466	50	1733	158	19	123	143	1448	1269	36							
9	11	405	37	1256	115	12	106	124	1014	945	31							
8	3	61	13	477	43	7	17	19	434	324	5							
172	35	515	63	2364	242	45	210	260	1849	1288	20							
146	33	459	57	1884	206	34	159	221	1470	1057	16							
26	2	56	6	480	36	11	51	39	379	231	4							
4	3	54	6	361	31	2	7	30	322	79	4							
1	1	40	3	206	18	2	5	11	188	43	1							
3	2	14	3	155	13	-	2	19	134	36	3							
51	17	265	45	1680	232	16	67	174	1423	328	12							
17	15	203	21	917	134	12	36	110	759	150	10							
34	2	62	24	763	98	4	31	64	664	178	2							
15	4	196	28	516	33	17	45	27	427	215	12							
7	1	129	19	273	15	15	25	21	212	141	12							
8	3	67	9	243	18	2	20	6	215	74	-							
25	8	401	24	1093	9	9	50	50	984	293	13							
6	7	300	14	903	8	2	43	41	817	236	11							
19	1	101	10	190	1	7	7	9	167	57	2							
4	2	169	3	632	4	6	30	4	592	68	2							
-	1	103	1	561	4	2	26	3	530	60	2							
4	1	66	2	71	-	4	4	1	62	8	-							
14	3	172	13	230	1	2	13	17	198	129	8							
3	3	149	8	166	1	-	11	13	142	99	6							
11	-	23	5	64	-	2	2	4	56	30	2							
7	3	60	8	231	4	1	7	29	194	96	3							
3	3	48	5	176	3	-	6	25	145	77	3							
4	-	12	3	55	1	1	1	4	49	19	-							
79	26	939	127	7107	752	102	552	720	5733	3491	95							
55	25	813	112	5757	651	86	447	598	4626	2877	84							
24	1	126	15	1350	101	16	105	122	1107	614	11							
15	6	201	11	1339	82	13	66	133	1127	984	33							
12	6	166	11	1020	68	11	44	106	859	783	25							
3	-	35	-	319	14	2	22	27	268	201	8							
27	4	135	6	2921	227	13	213	347	2348	1947	20							
24	4	125	6	2447	200	10	174	295	1968	1607	20							
3	-	10	-	474	27	3	39	52	380	340	-							
-	-	67	13	248	44	-	2	14	232	11	1							
-	-	59	12	178	37	-	2	9	167	8	1							
-	-	8	1	70	7	-	-	5	65	3	-							
4	1	34	11	257	57	-	13	33	211	22	4							
-	1	28	7	200	46	-	6	24	170	18	4							
4	-	6	4	57	11	-	7	9	41	4	-							
13	10	271	37	1430	253	73	207	116	1034	386	32							
11	10	256	31	1242	224	63	183	102	894	356	30							
2	-	15	6	188	29	10	24	14	140	30	2							
20	5	231	49	912	89	3	51	77	781	141	5							
8	4	179	45	670	76	2	38	62	568	105	4							
12	1	52	4	242	13	1	13	15	213	36	1							

4.7 Jatk. - Forts. - Cont.

RIKOS BROTT OFFENCE	POLIISIN TIETOO TULLEET RIKOKSET BROTT SOM KOMMIT TILL PO- LISENS KÄNNEDOM OFFENCES KNOWN TO THE PO- LICE	SELVITETTY UPPKLARADE BROTT CLEARED OFFENCES	SYYTTÄJÄLLE ILMOITETUT RIKOKSET - BROTT ANMÄLDA TILL ÅKLAGARE - OFFENCES REPORTED TO THE PROSECUTOR	SYYTTÄJÄLLE ILMOITTA- KOKSET - BROTT SOM ÅKLAGARE - OFFENCES REPORTED TO THE PROSECUTOR	YHTEENSÄ SUMMA TOTAL	TILASTO- VUONNA ILMOITE- TUISTA AV BROTT ANMÄLDA UNDER STAT.ÅRET OF OF- FENCES REPORTED DURING THE STAT. YEAR	AIKAISEN- PINA VUO- SINA IL- MOITET. AV BROTT ANMÄLDA UNDER TI- DIGARE ÅR OF OF- FENCES REPORTED IN EAR- LIER YEARS	YHTEENSÄ SUMMA TOTAL	TILASTO- VUONNA ILMOITE- TUISTA AV BROTT ANMÄLDA UNDER TI- STAT.ÅRET OF OF- FENCES REPORTED DURING THE STAT. YEAR	AIKAISEN- PINA VUO- SINA IL- MOITET. AV BROTT ANMÄLDA UNDER TI- DIGARE ÅR OF OF- FENCES REPORTED IN EAR- LIER YEARS	YHTEENSÄ SUMMA TOTAL	TILASTOVOON- TETUISTA - ANMÄLDA TISTIKÄRET - FENCES DURING YEAR	YHTEENSÄ SUMMA TOTAL
	E RIKOKSET RIKOSLAIN 42, 43 JA 44 LUKUA VASTAAN												
A. KAUPUNGIT	1851	1303	1241	62	1138	1089	49	165	152				
B. MUUT KUNNAT	1451	1003	952	51	876	835	41	127	117				
	400	300	289	11	262	254	8	38	35				
F LIIKENNEJUOPUMUS	25102	24812	23925	887	24271	23424	847	541	501				
A. KAUPUNGIT	15702	15428	14745	683	15176	14517	659	252	228				
B. MUUT KUNNAT	9400	9384	9180	204	9095	8907	188	289	273				
RATTIJOUPUMUS JA SUUMAANTUNEENA AJAMINEN 23:1,3	10089	9947	9584	363	9668	9315	353	279	269				
A. KAUPUNGIT	6553	6434	6154	280	6278	6004	274	156	150				
B. MUUT KUNNAT	3536	3513	3430	83	3390	3311	79	123	119				
TÜRKEÄ RATTIJOUPUMUS 23:2	12015	11925	11491	434	11723	11316	407	202	175				
A. KAUPUNGIT	7250	7153	6820	333	7086	6770	316	67	50				
B. MUUT KUNNAT	4765	4772	4671	101	4637	4546	91	135	125				
MUU LIIKENNEJUOPUMUS 23:4-6	515	508	498	10	491	481	10	17	17				
A. KAUPUNGIT	340	334	327	7	325	318	7	9	9				
B. MUUT KUNNAT	175	174	171	3	166	163	3	8	8				
KULKUNEUVON LUOV. JUOPUNEELLE 23:7	2483	2432	2352	80	2389	2312	77	43	40				
A. KAUPUNGIT	1559	1507	1444	63	1487	1425	62	20	19				
B. MUUT KUNNAT	924	925	908	17	902	887	15	23	21				
G MUUT RIKOSLAKIA VASTAAN TEHDYT RIKOKSET	10672	7240	6681	559	5472	5067	405	1768	1614				
A. KAUPUNGIT	7423	4868	4418	450	3662	3346	316	1206	1072				
B. MUUT KUNNAT	3249	2372	2263	109	1810	1721	89	562	542				
RAUHANRIKKOMINEN 24	5116	3234	3002	232	2192	2044	148	1042	958				
A. KAUPUNGIT	3377	2003	1813	190	1315	1197	118	688	616				
B. MUUT KUNNAT	1739	1231	1189	42	877	847	30	354	342				
MURHAPOLTO 34:1-4	468	215	189	26	192	168	24	23	21				
A. KAUPUNGIT	311	123	101	22	113	93	20	10	8				
B. MUUT KUNNAT	157	92	88	4	79	75	4	13	13				
MURHAPOLTON YRITYS 34:1-4	168	80	77	3	68	65	3	12	12				
A. KAUPUNGIT	104	41	39	2	38	36	2	3	3				
B. MUUT KUNNAT	64	39	38	1	30	29	1	9	9				
RIKOKSET RIKOSLAIN 40 LUKUA VASTAAN	566	517	506	11	512	501	11	5	5				
A. KAUPUNGIT	534	496	488	8	494	486	8	2	2				
B. MUUT KUNNAT	32	21	18	3	18	15	3	3	3				
MUUT RIKOSLAKIA VAST. TEHDYT RIKOKSET 10-15:18-19:25-27:34:5-16,18-20	4354	3194	2907	287	2508	2289	219	686	618				
A. KAUPUNGIT	3097	2205	1977	228	1702	1534	168	503	443				
B. MUUT KUNNAT	1257	989	930	59	806	755	51	183	175				
H-J MUUT RIKOKSET	417066	408484	403078	5406	389890	385138	4752	18594	17940				
A. KAUPUNGIT	246963	240072	235865	4207	229947	226304	3643	10125	9561				
B. MUUT KUNNAT	170103	168412	167213	1199	159943	158834	1109	8469	8379				
H PÄIHDERIKOKSET	8854	8340	7969	371	8003	7654	349	337	315				
A. KAUPUNGIT	7353	6913	6590	323	6690	6383	307	223	207				
B. MUUT KUNNAT	1501	1427	1379	48	1313	1271	42	114	108				
ALKOHOLIPIT. AINEEN LUOV. VALMISTUS	342	331	315	16	304	289	15	27	26				
A. KAUPUNGIT	156	144	136	8	137	130	7	7	6				
B. MUUT KUNNAT	186	187	179	8	167	159	8	20	20				
ALKOHOLIPIT. AINEEN LUOV. VÄLITTÄM.	380	336	328	8	290	282	8	46	46				
A. KAUPUNGIT	277	247	239	8	212	204	8	35	35				
B. MUUT KUNNAT	103	89	89	-	78	78	-	11	11				
ALKOHOLIPITOISEN AINEEN LUOVATON MAAHANTUONTI	81	79	79	-	79	79	-	-	-				
A. KAUPUNGIT	51	49	49	-	49	49	-	-	-				
B. MUUT KUNNAT	30	30	30	-	30	30	-	-	-				
ALKOHOLIPITOISEN AINEEN LUOVATON HALLUSSAPITO JA KULJETUS	1669	1639	1616	23	1528	1509	19	111	107				
A. KAUPUNGIT	1279	1253	1236	17	1182	1168	14	71	68				
B. MUUT KUNNAT	390	386	380	6	346	341	5	40	39				

MATTÄ JÄTTETT RI- INTE ANMÄLTS TILL NOT REPORTED TO		TILASTO- VUONNA ILMOITET. EDELLEEN TUTKITT. ANMÄLDA UNDER STAT.ÄRET FORTFA- RANDE AN- HÄNGIGA OFFENCES REPORTED DURING THE STAT. YEAR IT WAS STATED THAT NO OFFENCE HAD BEEN COMM.	TILASTO- VUONNA ILMOITET. TOD. EI RIK. TAP. ANMÄLDA UNDER STAT.ÄRET KONSTAT. INGET BROTT BE- GÄTTTS OF OF- FENCES REPORTED	SELVITETTYIHIN RIKOKSIIN SYLLISEKSI EPÄILLYT HENKILÖT PERSONER SOM MISSTÄNKTS FÖR UPPKLARADE BROTT PERSONS SUSPECTED OF CLEARED OFFENCES	YHTEENSÄ SUMMA TOTAL	NAISIA KVINNOR WOMEN	IKÄ RIKOKSEN TAPANTUESSA, VUOTTA ÅLDER DÄ BROTTET FÖRÖVADES, ÅR AGE WHEN THE OFFENCE WAS COMM., YEARS	ALKOROLIN MUUN VAIKUT. PÄITEEN ALAISENA VAIKUT. UNDER PÄ- VERKAN AV ALAISENA ALKOBOL UNDER PÄ- INFLUENCE RUGNEDL OF ALCO- UNDER THE HOL INFLUENCE OF OTHER INTOXIC.			
NA ILMOI- AV BROTT UNDER STA- OF OF- REPORTED THE STAT.	AIKAISEM- PINA VUO- SINA IL- MOITET. AV BROTT ANMÄLDA UNDER TI- DIGARE ÅR OF OF- FENCES REPORTED IN EAR- LIER YEARS	ANMÄLDA UNDER STAT.ÄRET FORTFA- RANDE AN- HÄNGIGA OFFENCES REPORTED DURING THE STAT. YEAR IT WAS STATED THAT NO OFFENCE HAD BEEN COMM.	RIK. TAP. ANMÄLDA UNDER STAT.ÄRET KONSTAT. INGET BROTT BE- GÄTTTS OF OF- FENCES REPORTED	YHTEENSÄ SUMMA TOTAL	NAISIA KVINNOR WOMEN	IKÄ RIKOKSEN TAPANTUESSA, VUOTTA ÅLDER DÄ BROTTET FÖRÖVADES, ÅR AGE WHEN THE OFFENCE WAS COMM., YEARS	ALKOROLIN MUUN VAIKUT. PÄITEEN ALAISENA VAIKUT. UNDER PÄ- VERKAN AV ALAISENA ALKOBOL UNDER PÄ- INFLUENCE RUGNEDL OF ALCO- UNDER THE HOL INFLUENCE OF OTHER INTOXIC.				
79	13	610	55	1421	182	72	240	328	781	543	21
62	10	499	43	1076	144	51	203	282	540	425	20
17	3	111	12	345	38	21	37	46	241	118	1
67	40	1177	747	24968	1838	86	1527	2162	21193	23234	642
26	24	957	482	15549	1235	60	1080	1538	12871	14270	580
41	16	220	265	9419	603	26	447	624	8322	8964	62
33	10	505	559	10006	756	62	1007	1057	7880	9327	492
12	6	399	376	6480	511	40	700	772	4968	5910	445
21	4	106	183	3526	245	22	307	285	2912	3417	47
19	27	524	82	11975	758	18	395	821	10741	11695	95
8	17	430	30	7186	499	15	282	564	6325	6971	85
11	10	94	52	4789	259	3	113	257	4416	4724	10
5	-	17	43	520	9	-	10	10	500	482	17
1	-	13	30	346	5	-	9	5	332	325	16
4	-	4	13	174	4	-	1	5	168	157	1
10	3	131	63	2467	315	6	115	274	2072	1730	38
5	1	115	46	1537	220	5	89	197	1246	1064	34
5	2	16	17	930	95	1	26	77	826	666	4
276	154	3991	368	8180	1081	185	388	351	7256	2764	112
144	134	3005	252	5500	773	106	273	267	4854	1970	91
132	20	986	116	2680	308	79	115	84	2402	794	21
164	84	2114	127	3707	508	78	185	172	3272	1351	50
76	72	1564	72	2305	357	50	139	121	1995	898	43
88	12	550	55	1402	151	28	46	51	1277	453	7
-	2	279	7	249	29	17	25	16	191	133	6
-	2	210	4	142	15	6	18	11	107	89	5
-	-	69	3	107	14	11	7	5	84	44	1
3	-	91	5	88	13	5	5	4	74	49	3
-	-	65	2	45	6	1	2	4	38	26	2
3	-	26	3	43	7	4	3	-	36	23	1
1	-	60	20	550	80	-	1	3	546	6	1
1	-	46	12	527	71	-	1	3	523	4	1
-	-	14	8	23	9	-	-	-	23	2	-
108	68	1447	209	3586	451	85	172	156	3173	1225	52
67	60	1120	162	2481	324	49	113	128	2191	953	40
41	8	327	47	1105	127	36	59	28	982	272	12
9514	654	13988	1181	413934	53846	1485	21584	41435	349430	19679	2756
6758	564	11098	933	244277	34208	1038	15723	29232	198284	14418	2556
2756	90	2890	248	169657	19638	447	5861	12203	151146	5261	200
90	22	885	123	9083	1312	113	2675	931	5364	2270	1642
68	16	763	99	7537	1162	80	2316	788	4353	1963	1498
22	6	122	24	1546	150	33	359	143	1011	307	144
10	1	27	7	392	30	4	30	10	348	67	2
4	1	20	4	182	17	1	13	5	163	34	2
6	-	7	3	210	13	3	17	5	185	33	-
35	-	52	3	385	48	2	14	35	334	42	-
29	-	38	2	294	46	1	8	19	266	32	-
6	-	14	1	91	2	1	6	16	68	10	-
-	-	2	-	80	13	-	5	3	72	1	-
-	-	2	-	49	13	-	1	3	45	-	-
-	-	-	-	31	-	-	4	-	27	1	-
19	4	53	12	1694	315	67	1092	163	372	736	11
17	3	43	9	1285	261	52	865	119	249	614	11
2	1	10	3	409	54	15	227	44	123	122	-

4.7 Jatk. - Forts. - Cont.

RIKOS BROTT OFFENCE	POLIISIN TIETOON TULLEET RIKOKSET BROTT SOM KONNIT TILL PO- LISENS KÄNNEDOM OFFENCES KNOWN TO THE PO- LICE			SELVITETYT RIKOKSET UPPKLARADE BROTT CLEARED OFFENCES			SYYTTÄJÄLLE ILMOITETUT RIKOK- SET - BROTT ANMÄLDA TILL ÅKLAGARE - OFFENCES REPORTED TO THE PROSECUTOR			SYYTTÄJÄLLE ILMOITTA- KOKSET - BROTT SOM ÅKLAGARE - OFFENCES REPORTED TO THE PROSECUTOR		
	YHTEENSÄ SUMMA TOTAL	TILASTO- VUONNA ILMOITE- TUISTA AV BROTT ANMÄLDA UNDER TI- STAT.ÅRET OF OF- FENCES REPORTED DURING THE STAT. YEAR	AIKAISEM- PINA VUO- SINA IL- MOITET. AV BROTT ANMÄLDA UNDER TI- DIGARE ÅR OF OF- FENCES REPORTED IN EAR- LIER YEARS	YHTEENSÄ SUMMA TOTAL	TILASTO- VUONNA ILMOITE- TUISTA AV BROTT ANMÄLDA UNDER TI- STAT.ÅRET OF OF- FENCES REPORTED DURING THE STAT. YEAR	AIKAISEM- PINA VUO- SINA IL- MOITET. AV BROTT ANMÄLDA UNDER TI- DIGARE ÅR OF OF- FENCES REPORTED IN EAR- LIER YEARS	YHTEENSÄ SUMMA TOTAL	TILASTOVOO- NETUISTA - ANMÄLDA TISTIKÄRET - FENCES DURING YEAR	YHTEENSÄ SUMMA TOTAL	TILASTOVOO- NETUISTA - ANMÄLDA TISTIKÄRET - FENCES DURING YEAR	YHTEENSÄ SUMMA TOTAL	
ALKOHOLIPITOISEN AINEEN NAUTTIMINEN YLEISELLÄ PAIKALLA	996	995	992	3	985	982	3	10	10			
A. KAUPUNGIT	925	924	921	3	919	916	3	5	5			
B. MUUT KUNNAT	71	71	71	-	66	66	-	5	5			
MUUT ALKOHOLILAKIRIKOKSET	1410	1336	1330	6	1304	1298	6	32	32			
A. KAUPUNGIT	1294	1230	1224	6	1209	1203	6	21	21			
B. MUUT KUNNAT	116	106	106	-	95	95	-	11	11			
HUUMSAUSAINERIKOS	3601	3285	2988	297	3182	2902	280	103	86			
A. KAUPUNGIT	3039	2764	2501	263	2687	2436	251	77	65			
B. MUUT KUNNAT	562	521	487	34	495	466	29	26	21			
TÖRKEÄ HUUMSAUSAINERIKOS	191	174	166	8	173	165	8	1	1			
A. KAUPUNGIT	180	165	157	8	164	156	8	1	1			
B. MUUT KUNNAT	11	9	9	-	9	9	-	-	-			
HUUMSAUSAINEN SALAKULJETUS	58	53	50	3	53	50	3	-	-			
A. KAUPUNGIT	47	42	39	3	42	39	3	-	-			
B. MUUT KUNNAT	11	11	11	-	11	11	-	-	-			
TÖRKEÄ HUUMSAUSAINEN SALAKULJETUS	37	39	33	6	39	33	6	-	-			
A. KAUPUNGIT	37	39	33	6	39	33	6	-	-			
B. MUUT KUNNAT	-	-	-	-	-	-	-	-	-			
HUUMSAUSAINERIKKOMUS	89	73	72	1	66	65	1	7	7			
A. KAUPUNGIT	68	56	55	1	50	49	1	6	6			
B. MUUT KUNNAT	21	17	17	-	16	16	-	1	1			
I LIIKENNERIKOKSET	388006	382379	378294	4085	365935	362316	3619	16444	15978			
A. KAUPUNGIT	225439	220706	217512	3194	212174	209390	2784	8532	8122			
B. MUUT KUNNAT	162567	161673	160782	891	153761	152926	835	7912	7856			
LIIKENTEEN VAARANTAMINEN JA LII- KENNEPÄKO, TLL 98,101	98428	94145	92415	1730	84120	82749	1371	10025	9666			
A. KAUPUNGIT	60157	56695	55355	1340	50240	49206	1034	6455	6149			
B. MUUT KUNNAT	38271	37450	37060	390	33880	33543	337	3570	3517			
TÖRKEÄ LIIKENTEEN VAARANTAMINEN, TLL 99	1925	1825	1735	90	1785	1700	85	40	35			
A. KAUPUNGIT	1277	1206	1133	73	1181	1112	69	25	21			
B. MUUT KUNNAT	648	619	602	17	604	588	16	15	14			
LIIKENNEJUOPUMUS MOOTTORITOMALLA AJONEUVOLLA, TLL 100	258	242	241	1	220	219	1	22	22			
A. KAUPUNGIT	198	183	182	1	163	162	1	20	20			
B. MUUT KUNNAT	60	59	59	-	57	57	-	2	2			
AJO-OIKEUDETÄ AJO, TLL 102	19272	19185	18532	653	18783	18149	634	402	383			
A. KAUPUNGIT	13191	13094	12541	553	12879	12344	535	215	197			
B. MUUT KUNNAT	6081	6091	5991	100	5904	5805	99	187	186			
LIIKENNERIKKOMUS, TLL 103	268123	266982	265371	1611	261027	259499	1528	5955	5872			
A. KAUPUNGIT	150616	149528	148301	1227	147711	146566	1145	1817	1735			
B. MUUT KUNNAT	117507	117454	117070	384	113316	112933	383	4138	4137			
J MUUT RIKOKSET	20206	17765	16815	950	15952	15168	784	1813	1647			
A. KAUPUNGIT	14171	12453	11763	690	11083	10531	552	1370	1232			
B. MUUT KUNNAT	6035	5312	5052	260	4869	4637	232	443	415			
LAKI JULKISISTA HUVITILAISUUSISTA	894	873	864	9	808	799	9	65	65			
A. KAUPUNGIT	485	468	460	8	453	445	8	15	15			
B. MUUT KUNNAT	409	405	404	1	355	354	1	50	50			
TYÖTURVALLISUUSLAKI	147	106	97	9	93	84	9	13	13			
A. KAUPUNGIT	100	70	65	5	62	57	5	8	8			
B. MUUT KUNNAT	47	36	32	4	31	27	4	5	5			
MUUT MUITA LAKEJA JA ASETUKSIA VASTAAN TENDYT RIKOKSET	19165	16786	15854	932	15051	14285	766	1735	1569			
A. KAUPUNGIT	13586	11915	11238	677	10568	10029	539	1347	1209			
B. MUUT KUNNAT	5579	4871	4616	255	4483	4256	227	388	360			

MATTJA JÄTETYT RI-
INTE ANMÄLTTS TILL
NOT REPORTED TO

TILASTO-
VUONNA
ILMOITET.
EDLLEEN
TUTKITT.
ANMÄLDA
UNDER
STAT. ÅRET
PORTFA-
RANDE AN-
BÄNCIGA
OFFENCES
REPORTED
DURING
THE STAT.
YEAR
STILL
UNDER
INVESTI-
GATION

TILASTO-
VUONNA
ILMOITET.
TOD. EI
RIK. TAP.
ANMÄLDA
UNDER
STAT. ÅRET
KONSTAT.
INGET
BROTT BE-
GÄTTTS
OF OF-
FENCES
REPORTED
IT WAS
STATED
THAT NO
OFFENCE
HAD BEEN
COMM.

SELVITETTYIHIN RIKOKSIIN SYLLISEKSI EPÄILLYT HENKILÖT
PERSONER SOM MISSTÄNKTS FÖR UPPKLARADE BROTT
PERSONS SUSPECTED OF CLEARED OFFENCES

NA ILMOI-
AV BROTT
UNDER STA-
OF OF-
REPORTED
THE STAT.
VÄRPÄKT.
RIKOS
UBETYDL.
BROTT
PETTY
OFFENCE

AIKAISEM-
PINA VUO-
SINA IL-
NOITET.
AV BROTT
ANMÄLDA
UNDER TI-
DIGARE ÅR
OF OF-
FENCES
REPORTED
IN EAR-
LIER
YEARS

TILASTO-
VUONNA
ILMOITET.
TOD. EI
RIK. TAP.
ANMÄLDA
UNDER
STAT. ÅRET
KONSTAT.
INGET
BROTT BE-
GÄTTTS
OF OF-
FENCES
REPORTED
IT WAS
STATED
THAT NO
OFFENCE
HAD BEEN
COMM.

YHTEENSKÄ
SUMMA
TOTAL

NAISIA
KVINNOR
WOMEN

IKÄ RIKOKSEN TAPAHTUESSA. VUOTTA
ÅLDER DÅ BROTTET FÖRÖVADES, ÅR
AGE WHEN THE OFFENCE WAS COMM., YEARS

ALKOHOLIN MUUN
VAIKUT.
ALAISENA
UNDER FÄ-
VERKAN AV
ALKOHOL
UNDER THE
INFLUENCE
OF ALCO-
HOL

MUUN
PÄIHTYEN
VAIKUT.
ALAISENA
UNDER FÄ-
VERKAN AV
RUSMEDEL
UNDER THE
INFLUENCE
OF OTHER
INTOXIC.

- 14 15 - 17 18 - 20 21 -

2	-	4	3	998	97	5	108	118	767	577	2
1	-	4	1	927	93	4	100	104	719	532	1
1	-	-	2	71	4	1	8	14	48	45	1
9	-	80	10	1388	317	27	1171	55	135	511	3
6	-	70	8	1276	298	15	1112	46	103	469	2
3	-	10	2	112	19	12	59	9	32	42	1
12	17	613	80	3761	437	7	251	522	2981	312	1517
8	12	538	68	3185	382	6	213	469	2497	258	1380
4	5	75	12	576	55	1	38	53	484	54	137
-	-	25	-	191	21	-	2	9	180	3	61
-	-	23	-	181	21	-	2	9	170	3	61
-	-	2	-	10	-	-	-	-	10	-	-
-	-	8	-	65	15	-	1	8	56	-	10
-	-	8	-	51	14	-	1	7	43	-	10
-	-	-	-	14	1	-	-	1	13	-	-
-	-	4	-	42	5	-	-	1	41	-	11
-	-	4	-	42	5	-	-	1	41	-	11
-	-	-	-	-	-	-	-	-	-	-	-
3	-	17	8	87	14	1	1	7	78	21	25
3	-	13	7	65	12	1	1	6	57	21	20
-	-	4	1	22	2	-	-	1	21	-	5
8586	466	9712	599	386092	49785	1208	17082	38896	328906	13844	815
5995	410	7927	470	223560	31059	846	11976	27168	183590	9508	776
2591	56	1785	129	162512	18726	362	5106	11728	145316	4336	39
7065	359	6013	351	96970	13868	576	2350	9996	84048	4498	332
4720	306	4802	274	58786	9062	403	1574	6921	49888	2959	310
2345	53	1211	77	38184	4806	173	776	3075	34160	1539	22
3	5	190	8	1859	58	15	221	449	1174	497	32
1	4	144	4	1235	35	10	176	332	717	364	28
2	1	46	4	624	23	5	45	117	457	133	4
15	-	17	3	247	19	1	10	10	226	211	5
14	-	16	3	185	15	-	6	8	171	163	4
1	-	1	-	62	4	1	4	2	55	48	1
76	19	740	41	19673	1090	290	3850	2530	13003	4604	253
50	18	650	28	13559	801	214	2804	1992	8549	3156	244
26	1	90	13	6114	289	76	1046	538	4454	1448	9
1427	83	2752	196	267343	34750	326	10651	25911	230455	4034	193
1210	82	2315	161	149815	21146	219	7416	17915	124265	2866	190
217	1	437	35	117528	13604	107	3235	7996	106190	1168	3
838	166	3391	459	18759	2749	164	1827	1608	15160	3565	299
695	138	2408	364	13160	1987	112	1431	1276	10341	2947	282
143	28	983	95	5599	762	52	396	332	4819	618	17
19	-	30	2	890	101	29	386	212	263	547	-
8	-	25	2	482	56	8	221	102	151	285	-
11	-	5	-	408	45	21	165	110	112	262	-
6	-	50	8	157	3	-	1	-	156	-	-
3	-	35	4	114	2	-	-	-	114	-	-
3	-	15	4	43	1	-	1	-	42	-	-
813	166	3311	449	17712	2645	135	1440	1396	14741	3018	299
684	138	2348	358	12564	1929	104	1210	1174	10076	2662	282
129	28	963	91	5148	716	31	230	222	4665	356	17

4.8 Rikosten selvitysprosentit rikoksittain, 1993
Uppklaringsprocent av brott efter brott, 1993
Clearance rate by offence, 1993

RIKOS BROTT OFFENCE	VOUDEN AI- KANA PO- LIISIN TIETOO TULLEET RIKOKSET BROTT SOM KOMMIT TILL POLI- SENS KÄNNE DOM UNDER ÅRET OFFENCES KNOWN TO THE POLICE DURING THE YEAR	KAIKKI VOUDEN AI- KANA SEL- VITETYT RIKOKSET ALLA UNDER ÅRET UPP- KLARADE BROTT ALL OF FENCES CLEARED DURING THE YEAR	%	SAMANA VOUNNA IL- MOITETTUJA UPPKLARADE BROTT SOM ANMÄLTS UNDER SAM- MA ÅR CLEARED OFFENCES REPORTED DURING THE SAME YEAR	KAIKKI VOUDEN AI- KANA SEL- VITETYT RIKOKSET ALLA UNDER ÅRET UPP- KLARADE BROTT ALL OF FENCES CLEARED DURING THE YEAR	%	SELVITETTY AIIKAISEM- PINA VOO- SINA IL- MOITETTUJA UPPKLARADE BROTT SOM ANMÄLTS UNDER TI- DIGARE ÅR CLEARED OFFENCES REPORTED IN EARLIER YEARS	%	SELVITETTYISTÄ RIKOKSISTA SYTTÄJÄL- LE ILMOITETUT - AV UPPKLARADE BROTT ANMÄLDA TILL ÅKLAGARE - OF CLEARED OFFENCES REPORTED TO THE PROSECUTOR	YHTEENSKÄ SUMMA TOTAL	%	SAMANA VOUNNA IL- MOITETTUJA BROTT AN- MÄLDA UN- DER SAMMA ÅR OFFENCES REPORTED DURING THE SAME YEAR	%	AIIKAISEM- PINA VOO- SINA IL- MOITETTUJA BROTT AN- MÄLDA UN- DER TIDI- GARE ÅR OFFENCES REPORTED IN EARLIER YEARS	%
KAIKKI RIKOKSET	800334	72,5	69,8	580311	3,7	93,3	90,2	3,1							
A. KAUPUNGIT	553200	67,7	64,5	374366	4,7	93,1	89,1	4,0							
B. MUUT KUNNAT	247134	83,3	81,9	205945	1,8	93,6	92,0	1,6							
A-G RIKOSLAKIA VAST. TEHDYT RIKOKSET	383268	44,8	40,6	171827	9,3	88,1	80,3	7,8							
A. KAUPUNGIT	306237	43,9	39,4	134294	10,1	88,4	80,0	8,3							
B. MUUT KUNNAT	77031	48,7	45,5	37533	6,6	87,2	81,5	5,7							
A OMAISUUSRIKOKSET	315261	36,1	32,2	113767	10,9	87,0	78,0	8,9							
A. KAUPUNGIT	257752	36,5	32,4	94167	11,2	87,6	78,5	9,2							
B. MUUT KUNNAT	57509	34,1	31,0	19600	9,2	83,9	76,0	7,9							
VARKAUS 28:1	146858	16,6	14,5	24408	12,9	91,9	80,6	11,3							
A. KAUPUNGIT	116528	15,3	13,3	17848	12,8	92,5	81,4	11,1							
B. MUUT KUNNAT	30330	21,6	18,8	6560	13,1	90,2	78,4	11,8							
TÖRKEÄ VARKAUS 28:2	4381	27,1	22,3	1187	17,5	96,5	80,4	16,1							
A. KAUPUNGIT	3465	25,7	21,0	889	18,2	97,3	80,2	17,1							
B. MUUT KUNNAT	916	32,5	27,5	298	15,4	94,0	80,9	13,1							
NÄPISTYS 28:3	49150	70,7	68,7	34763	2,9	87,8	85,8	2,0							
A. KAUPUNGIT	43331	73,4	71,3	31795	2,8	88,4	86,5	1,9							
B. MUUT KUNNAT	5819	51,0	49,1	2968	3,8	81,1	78,1	3,1							
KÄTKEMISRIKOS, TUOTTAM. KÄTKEMIS- RIKOS, KÄTKEMISRIKKOMUS 32:1,4,5	3759	100,1	91,2	3764	9,0	94,0	85,6	8,4							
A. KAUPUNGIT	3028	99,7	90,1	3019	9,7	94,1	85,0	9,1							
B. MUUT KUNNAT	731	101,9	95,8	745	6,0	93,8	88,2	5,6							
TÖRKEÄ KÄTKEMISRIKOS 32:2	99	102,0	88,9	101	12,9	99,0	87,1	11,9							
A. KAUPUNGIT	58	105,2	84,5	61	19,7	100,0	80,3	19,7							
B. MUUT KUNNAT	41	97,6	95,1	40	2,5	97,5	97,5	-							
AMMATTIMAINEN KÄTKEMISRIKOS 32:3	36	88,9	88,9	32	-	100,0	100,0	-							
A. KAUPUNGIT	4	50,0	50,0	2	-	100,0	100,0	-							
B. MUUT KUNNAT	32	93,8	93,8	30	-	100,0	100,0	-							
LUVATON KÄYTTÖ, LIEVÄ LUVATON KÄYTTÖ 28:7,9	30183	22,9	19,8	6914	13,5	75,7	64,8	10,9							
A. KAUPUNGIT	25304	21,1	18,0	5350	14,7	75,9	63,9	12,0							
B. MUUT KUNNAT	4879	32,1	29,0	1564	9,4	75,1	67,9	7,2							
TÖRKEÄ LUVATON KÄYTTÖ 28:8	166	53,6	49,4	89	7,9	96,6	89,9	6,7							
A. KAUPUNGIT	124	46,0	41,9	57	8,8	96,5	89,5	7,0							
B. MUUT KUNNAT	42	76,2	71,4	32	6,3	96,9	90,6	6,3							
RYÖSTÖ 31:1	1766	38,8	35,2	686	9,5	91,0	82,1	8,9							
A. KAUPUNGIT	1564	35,3	31,4	552	11,1	90,6	80,3	10,3							
B. MUUT KUNNAT	202	66,3	64,4	134	3,0	92,5	89,6	3,0							
TÖRKEÄ RYÖSTÖ 31:2	283	51,6	47,3	146	8,2	96,6	89,0	7,5							
A. KAUPUNGIT	229	48,5	43,7	111	9,9	98,2	89,2	9,0							
B. MUUT KUNNAT	54	64,8	63,0	35	2,9	91,4	88,6	2,9							
KIRISTYS, TÖRKEÄ KIRISTYS 31:3,4	159	69,2	59,7	110	13,6	90,0	77,3	12,7							
A. KAUPUNGIT	85	63,5	52,9	54	16,7	90,7	75,9	14,8							
B. MUUT KUNNAT	74	75,7	67,6	56	10,7	89,3	78,6	10,7							
VAHINGONTEKO, LIEVÄ VAH.TEKO 35:1,3	41761	27,7	24,7	11566	10,7	64,2	57,2	7,0							
A. KAUPUNGIT	32574	26,7	23,5	8703	12,0	63,5	55,7	7,8							
B. MUUT KUNNAT	9187	31,2	29,0	2863	6,8	66,3	61,5	4,8							
TÖRKEÄ VAHINGONTEKO 35:2	178	64,0	40,4	114	36,8	62,3	58,8	3,5							
A. KAUPUNGIT	111	75,7	37,8	84	50,0	53,6	48,8	4,8							
B. MUUT KUNNAT	67	44,8	44,8	30	-	86,7	86,7	-							
KAVALLUS, LIEVÄ KAVALLUS 28:4,6	3600	67,9	55,6	2443	18,0	84,7	69,6	15,1							
A. KAUPUNGIT	2844	64,7	51,0	1841	21,2	85,6	67,8	17,8							
B. MUUT KUNNAT	756	79,6	73,1	602	8,1	82,2	75,1	7,1							
TÖRKEÄ KAVALLUS 28:5	262	80,5	61,8	211	23,2	96,2	73,5	22,7							
A. KAUPUNGIT	202	79,2	59,9	160	24,4	97,5	73,7	23,7							
B. MUUT KUNNAT	60	85,0	68,3	51	19,6	92,2	72,5	19,6							
PETOS, LIEVÄ PETOS 36:1,3	13558	77,3	64,2	10484	16,9	89,9	75,0	14,9							
A. KAUPUNGIT	11707	76,9	63,1	9006	18,0	90,5	74,8	15,7							
B. MUUT KUNNAT	1851	79,8	71,4	1478	10,6	85,7	76,0	9,7							
TÖRKEÄ PETOS 36:2	805	73,4	59,6	591	18,8	97,0	78,3	18,6							
A. KAUPUNGIT	690	71,7	58,6	495	18,4	98,6	80,2	18,4							
B. MUUT KUNNAT	115	83,5	66,1	96	20,8	88,5	68,8	19,8							

4.8 Jatk. - Forts. - Cont.

RIKOS BROTT OFFENCE	VUODEN AI- KANA PO- LIISIN TIE TOON TULLEET RIKOKSET BROTT SOM KOMMIT TILL POLI- SENS KÄNNE DOM UNDER ÅRET OFFENCES KNOWN TO THE POLICE DURING THE YEAR	KAIKKI VUODEN AI- KANA SEL- VITETTY RIKOKSET ALLA UNDER ÅRET UPP- KLARADE BROTT TILL POLI- SENS KÄNNE ALL OF FENCES CLEARED DURING THE YEAR	SELVITETTY SAMANA VUONNA IL- MOITETTUJA UPPKLARADE BROTT SOM ANMÄLTS UNDER SAM- MA ÅR CLEARED OFFENCES REPORTED DURING THE SAME YEAR	KAIKKI VUODEN AI- KANA SEL- VITETTY RIKOKSET ALLA UNDER ÅRET UPP- KLARADE BROTT TILL POLI- SENS KÄNNE ALL OF FENCES CLEARED DURING THE YEAR	SELVITETTY AIKAISEM- PINA VUO- SINA IL- MOITETTUJA UPPKLARADE BROTT SOM ANMÄLTS UNDER TI- DIGARE ÅR CLEARED OFFENCES REPORTED IN EARLIER YEARS	SELVITETTYISTÄ RIKOKSISTA SYVTTÄJÄL- LE ILMOITETUT - AV UPPKLARADE BROTT ANMÄLDA TILL ÅKLAGARE - OF CLEARED OFFENCES REPORTED TO THE PROSECUTOR	YHTEENSÄ SUMMA TOTAL	SAMANA VUONNA IL- MOITETTUJA BROTT AN- MÄLDA UN- DER SAMMA ÅR OFFENCES REPORTED DURING THE SAME YEAR	AIKAISEM- PINA VUO- SINA IL- MOITETTUJA BROTT AN- DER TIDI- GARE ÅR OFFENCES REPORTED IN EARLIER YEARS	%	%	%	%	%	%	%	
MAKSUVÄLINEPETOS. LIEVÄ MAKSUVÄ- LINEPETOS, MAKSUVÄLINEPETOKSEN VALMISTELU 37:8,10,11	3411	82,0	61,4	2798	25,2	95,0	71,5	23,4									
A. KAUPUNGIT	2816	80,1	56,8	2256	29,1	95,9	68,8	27,2									
B. MUUT KUNNAT	595	91,1	83,0	542	8,9	91,0	83,0	7,9									
TÜRKEÄ MAKSUVÄLINEPETOS 37:9	32	96,9	78,1	31	19,4	96,8	77,4	19,4									
A. KAUPUNGIT	27	92,6	77,8	25	16,0	100,0	84,0	16,0									
B. MUUT KUNNAT	5	120,0	80,0	6	33,3	83,3	50,0	33,3									
VEROPETOS, LIEVÄ VEROPETOS 29:1,3	203	72,4	69,5	147	4,1	98,0	93,9	4,1									
A. KAUPUNGIT	131	64,1	59,5	84	7,1	97,6	90,5	7,1									
B. MUUT KUNNAT	72	87,5	87,5	63	-	98,4	98,4	-									
TÜRKEÄ VEROPETOS 29:2	1855	99,4	99,0	1844	0,4	99,9	99,5	0,4									
A. KAUPUNGIT	1842	99,3	99,1	1830	0,2	99,9	99,7	0,2									
B. MUUT KUNNAT	13	107,7	84,6	14	21,4	92,9	71,4	21,4									
VERORINKOMUS 29:4	420	73,6	67,9	309	7,8	98,7	91,6	7,1									
A. KAUPUNGIT	374	70,9	65,0	265	8,3	98,9	91,3	7,5									
B. MUUT KUNNAT	46	95,7	91,3	44	4,5	97,7	93,2	4,5									
KIRJANPITORIKOS, TUOTTAMUKSELLINEN KIRJANPITORIKOS 30:9,10	533	67,2	54,6	358	18,7	94,7	77,7	17,0									
A. KAUPUNGIT	411	64,5	52,3	265	18,9	96,6	78,1	18,5									
B. MUUT KUNNAT	122	76,2	62,3	93	18,3	89,2	76,3	12,9									
MUUT ELINKEINORIKOKSET 30:1-8	49	69,4	57,1	34	17,6	94,1	76,5	17,6									
A. KAUPUNGIT	33	69,7	51,5	23	26,1	91,3	65,2	26,1									
B. MUUT KUNNAT	16	68,8	68,8	11	-	100,0	100,0	-									
VÄÄRENNYS, LIEVÄ VÄÄRENNYS, VÄÄRE- NYSAINESTIION HALLUSSAPITO 33:1,3,4	9596	94,7	74,4	9087	21,5	94,3	76,9	17,4									
A. KAUPUNGIT	8602	95,3	73,3	8201	23,1	94,3	75,6	18,6									
B. MUUT KUNNAT	994	89,1	83,5	886	6,3	94,5	88,4	6,1									
TÜRKEÄ VÄÄRENNYS 33:2	158	89,2	81,0	141	9,2	97,9	88,7	9,2									
A. KAUPUNGIT	139	90,6	81,3	126	10,3	98,4	88,1	10,3									
B. MUUT KUNNAT	19	78,9	78,9	15	-	93,3	93,3	-									
VELALLISEN EPÄREHELLISYYS, VELAL- LISEN PETOS, TÜRKEÄ VELALLISEN PETOS 39:1,2,3	469	56,3	47,5	264	15,5	92,4	77,3	15,2									
A. KAUPUNGIT	344	48,3	37,2	166	22,9	95,8	73,5	22,3									
B. MUUT KUNNAT	125	78,4	76,0	98	3,1	86,7	83,7	3,1									
VELALLISEN VILPILLISYYS, VELALLIS- RIKKOMUS, VELKOJANSUOS. 39:4,5,6	42	71,4	54,8	30	23,3	93,3	70,0	23,3									
A. KAUPUNGIT	25	52,0	36,0	13	30,8	100,0	69,2	30,8									
B. MUUT KUNNAT	17	100,0	82,4	17	17,6	88,2	70,6	17,6									
SALAKULJETUS, LIEVÄ SALAK. 46:4-5	31	87,1	80,6	27	7,4	85,2	77,8	7,4									
A. KAUPUNGIT	19	84,2	73,7	16	12,5	81,3	68,8	12,5									
B. MUUT KUNNAT	12	91,7	91,7	11	-	90,9	90,9	-									
MUUT ONAISUUSRIKOKSET 28:10-12;29: 5-8;33:5;36:4-7;37:1-7; 38:3,8,9A;46:1-3,6	1458	74,6	66,5	1088	10,9	83,4	79,4	4,0									
A. KAUPUNGIT	1141	76,2	66,8	870	12,4	84,3	80,5	3,8									
B. MUUT KUNNAT	317	68,8	65,3	218	5,0	79,8	75,2	4,6									
B HENKEEN JA TERVEYTEEN KOHDIS- TUINEET RIKOKSET	21767	78,0	70,1	16976	10,1	83,7	75,1	8,6									
A. KAUPUNGIT	16893	74,1	65,6	12526	11,5	83,1	73,5	9,6									
B. MUUT KUNNAT	4874	91,3	85,5	4450	6,3	85,4	79,7	5,6									
TAPPO 21:1	99	96,0	91,9	95	4,2	89,5	86,3	3,2									
A. KAUPUNGIT	62	95,2	90,3	59	5,1	91,5	88,1	3,4									
B. MUUT KUNNAT	37	97,3	94,6	36	2,8	86,1	83,3	2,8									
MURHA 21:2	30	86,7	86,7	26	-	84,6	84,6	-									
A. KAUPUNGIT	20	85,0	85,0	17	-	76,5	76,5	-									
B. MUUT KUNNAT	10	90,0	90,0	9	-	100,0	100,0	-									
TAPON TAI MURHAN YRITYS 21:1,2	288	91,7	86,5	264	5,7	95,8	90,2	5,7									
A. KAUPUNGIT	205	90,7	85,4	186	5,9	99,5	93,5	5,9									
B. MUUT KUNNAT	83	94,0	89,2	78	5,1	87,2	82,1	5,1									

4.8 Jatk. - Forts. - Cont.

RIKOS BROTT OFFENCE	VUODEN AI- KANA PO- LIISIN TIETOO TULLEET RIKOKSET BROTT SOM KOMMIT TILL POLI- SENS KÄNNE ÄRET UNDER ÄRET OFFENCES KNOWN TO THE POLICE DURING THE YEAR	KAIKKI VUODEN AI- KANA SEL- VITETTY RIKOKSET ALLA UNDER ÄRET UPP- KLARADE BROTT ALL OF FENCES CLEARED DURING THE YEAR	SELVITETTY SAMANA VUONNA IL- MOITETTUA RIKOKSET BROTT SOM ANMÄLTS ÄRET UPP- KLARADE BROTT ALL OF FENCES CLEARED DURING THE YEAR	KAIKKI VUODEN AI- KANA SEL- VITETTY RIKOKSET ALLA UNDER ÄRET UPP- KLARADE BROTT ALL OF FENCES CLEARED DURING THE YEAR	SELVITETTY AIKAISEM- PINA VOO- SINA IL- MOITETTUA UPPKLARADE BROTT SOM ANMÄLTS UNDER TI- DIGARE ÅR OFFENCES REPORTED IN EARLIER YEARS	SELVITETTYSTÄ ILMOITETUT - AV UPPKLARADE BROTT ANMÄLDA TILL ÅKLAGARE - OF CLEARED OFFENCES REPORTED TO THE PROSECUTOR	YHTEENSÄ SUMMA TOTAL		SAMANA IL- MOITETTUA PINA VOO- SINA IL- MOITETTUA BROTT AN- MÄLDA UN- DER SAMNA ÅR OFFENCES REPORTED DURING THE SAME YEAR		AIKAISEM- PINA VOO- SINA IL- MOITETTUA BROTT AN- MÄLDA UN- DER TIDI- GARE ÅR OFFENCES REPORTED IN EARLIER YEARS	
							x	x	x	x	x	x
LAPSENTAPPO 21:4	1	100,0	100,0	1	-	100,0	100,0	-				
A. KAUPUNGIT	1	100,0	100,0	1	-	100,0	100,0	-				
B. MUUT KUNNAT	-	-	-	-	-	-	-	-				
PAHOINPITELY 21:5	14222	73,8	65,1	10494	11,8	82,2	72,3	9,9				
A. KAUPUNGIT	11623	70,0	61,0	8139	12,9	81,9	71,2	10,7				
B. MUUT KUNNAT	2599	90,6	83,3	2355	8,1	83,4	76,1	7,3				
TÖRKEÄ PAHOINPITELY 21:6	1890	82,3	75,3	1556	8,5	94,3	86,7	7,6				
A. KAUPUNGIT	1416	79,3	71,4	1123	10,0	95,6	86,6	9,0				
B. MUUT KUNNAT	474	91,4	87,1	433	4,6	90,8	86,8	3,9				
LIEVÄ PAHOINPITELY 21:7	2544	85,8	79,8	2184	7,1	80,2	74,7	5,5				
A. KAUPUNGIT	2039	84,6	77,5	1724	8,4	79,6	73,1	6,4				
B. MUUT KUNNAT	505	91,1	88,9	460	2,4	82,4	80,4	2,0				
KUOLEMANTUOTTAMUS 21:9	337	93,8	84,0	316	10,4	91,1	81,6	9,5				
A. KAUPUNGIT	184	90,2	78,3	166	13,3	95,8	83,1	12,7				
B. MUUT KUNNAT	153	98,0	90,8	150	7,3	86,0	80,0	6,0				
RUUMIINVAMMAN TAI SAIRAUDEN TUOTTA- MUS 21:10	1762	91,5	85,0	1612	7,1	83,1	77,0	6,1				
A. KAUPUNGIT	1003	88,2	79,8	885	9,6	78,1	70,2	7,9				
B. MUUT KUNNAT	759	95,8	91,8	727	4,1	89,3	85,4	3,9				
MUUT HENKEEN JA TERVEYTEEN KOHDIS- TUNEET RIK. 21:3,8,11-13; 22:5,6	594	72,1	67,0	428	7,0	87,1	81,1	6,1				
A. KAUPUNGIT	340	66,5	62,1	226	6,6	86,3	80,1	6,2				
B. MUUT KUNNAT	254	79,5	73,6	202	7,4	88,1	82,2	5,9				
C SIVEELLISYYSRIKOKSET	1410	74,3	71,6	1048	3,7	88,9	86,0	3,0				
A. KAUPUNGIT	1136	76,5	73,6	869	3,8	91,3	88,3	3,0				
B. MUUT KUNNAT	274	65,3	63,1	179	3,4	77,7	74,9	2,8				
ALAIKÄISEEN KOHDIST. HAUREUS 20:3-6	774	79,8	78,2	618	2,1	95,5	93,7	1,8				
A. KAUPUNGIT	644	85,6	84,0	551	1,8	96,7	95,1	1,6				
B. MUUT KUNNAT	130	51,5	49,2	67	4,5	85,1	82,1	3,0				
VÄKISINNAKAAMINEN 20:1	365	57,0	52,9	208	7,2	70,7	64,9	5,8				
A. KAUPUNGIT	283	52,3	47,3	148	9,5	72,3	64,9	7,4				
B. MUUT KUNNAT	82	73,2	72,0	60	1,7	66,7	65,0	1,7				
MUUT SIVEELLISYYSRIKOKSET 20:2,7-9	271	81,9	77,9	222	5,0	87,8	84,2	3,6				
A. KAUPUNGIT	209	81,3	77,0	170	5,3	90,0	86,5	3,5				
B. MUUT KUNNAT	62	83,9	80,6	52	3,8	80,8	76,9	3,8				
D RIKOKSET JULKISTA VIRANOMAISTA JA YLEISTÄ JÄRJESTYSTÄ VASTAAN	7205	92,7	87,0	6681	6,2	95,7	89,9	5,8				
A. KAUPUNGIT	5880	92,4	86,2	5433	6,7	96,2	89,9	6,3				
B. MUUT KUNNAT	1325	94,2	90,5	1248	3,9	93,6	89,7	3,8				
VIRKAMIEHEN VÄKIVALTAINEN VASTUSTA- MINEN 16:1	1283	93,4	84,3	1198	9,7	96,2	87,1	9,2				
A. KAUPUNGIT	1000	93,6	83,4	936	10,9	96,6	86,3	10,3				
B. MUUT KUNNAT	283	92,6	87,6	262	5,3	95,0	89,7	5,3				
HAITANTENKO VIRKAMIEHELLE 16:2	2942	97,4	95,4	2866	2,1	97,4	95,5	1,9				
A. KAUPUNGIT	2472	97,2	94,9	2402	2,3	97,8	95,7	2,1				
B. MUUT KUNNAT	470	98,7	97,9	464	0,9	95,3	94,4	0,9				
PERÄTÖN LAUSUMA OIKEUDESSA 17:1-3A	280	84,3	76,1	236	9,7	97,5	87,7	9,7				
A. KAUPUNGIT	209	81,3	71,8	170	11,8	97,6	85,9	11,8				
B. MUUT KUNNAT	71	93,0	88,7	66	4,5	97,0	92,4	4,5				
PERÄTÖN LAUSUMA ESITUTKINNASSA 17:4	262	90,8	87,0	238	4,2	95,4	91,6	3,8				
A. KAUPUNGIT	204	91,2	86,3	186	5,4	97,8	93,0	4,8				
B. MUUT KUNNAT	58	89,7	89,7	52	-	86,5	86,5	-				
VIRANOMAISEN EREHDYTTÄMINEN 16:20A	1511	90,4	82,1	1366	9,2	93,6	85,1	8,5				
A. KAUPUNGIT	1324	89,3	80,7	1182	9,6	93,7	84,9	8,8				
B. MUUT KUNNAT	187	98,4	92,0	184	6,5	92,9	86,4	6,5				
MUUT RIKOKSET JULKISTA VIRANOMAISTA JA YLEISTÄ JÄRJESTYSTÄ VASTAAN 16: 3-8,10-26; 17:5,7-9	927	83,8	75,1	777	10,4	92,1	82,4	9,8				
A. KAUPUNGIT	671	83,0	73,3	557	11,7	93,2	82,2	11,0				
B. MUUT KUNNAT	256	85,9	79,7	220	7,3	89,5	82,7	6,8				

4.8 Jatk. - Forts. - Cont.

RIKOS BROTT OFFENCE	UUDEEN AI- KANA PO- LIISIIN TIETOOIN TULLEET RIKOKSET BROTT SOM KOMMIT TILL POLI- SENS KÄNNE DOM UNDER ÄRET OFFENCES KNOWN TO THE POLICE DURING THE YEAR	KAIKKI UUDEEN AI- KANA SEL- VITETTY RIKOKSET ÄRET UNDER KLARADE BROTT ALL OF FENCES CLEARED DURING THE YEAR	SAMANA IL- VUONNA IL- MOITETTUA UPPKLARADE BROTT SOM ANMÄLTS UNDER SAM- MA ÄR CLEARED OFFENCES DURING THE SAME YEAR	KAIKKI UUDEEN AI- KANA SEL- VITETTY RIKOKSET ÄRET UNDER KLARADE BROTT ALL OF FENCES CLEARED DURING THE YEAR	SELVITETTY AIKAISEM- PINA VOO- SINA IL- MOITETTUA UPPKLARADE BROTT SOM ANMÄLTS UNDER TI- DICARE ÄR CLEARED OFFENCES REPORTED IN EARLIER YEARS	SELVITETTYISTÄ LE ILMOITETUT - AV UPPKLARADE BROTT ANMÄLDA TILL ÅKLAGARE - OF CLEARED OFFENCES REPORTED TO THE PROSECUTOR	YHTEENSÄ SUMMA TOTAL	SAMANA IL- VUONNA IL- MOITETTUA BROTT AN- MÄLDA UN- DER SAMMA ÄR OFFENCES REPORTED DURING THE SAME YEAR	AIKAISEM- PINA VOO- SINA IL- MOITETTUA BROTT UN- DER TIDI- GARE ÄR OFFENCES REPORTED IN EARLIER YEARS
	x	x	x	x	x	x	x	x	x
E RIKOKSET RIKOSLAIN 42, 43 JA 44 LUKUA VASTAAN	1851	70,4	67,0	1303	4,8	87,3	83,6	3,8	
A. KAUPUNGIT	1451	69,1	65,6	1003	5,1	87,3	83,3	4,1	
B. MUUT KUNNAT	400	75,0	72,2	300	3,7	87,3	84,7	2,7	
F LIIKENNEJUOPUMUS	25102	98,8	95,3	24812	3,6	97,8	94,4	3,4	
A. KAUPUNGIT	15702	98,3	93,9	15428	4,4	98,4	94,1	4,3	
B. MUUT KUNNAT	9400	99,8	97,7	9384	2,2	96,9	94,9	2,0	
RATTIJUOPUMUS JA HUUMAANTUNEENA AJAMINEN 23:1,3	10089	98,6	95,0	9947	3,6	97,2	93,6	3,5	
A. KAUPUNGIT	6553	98,2	93,9	6434	4,4	97,6	93,3	4,3	
B. MUUT KUNNAT	3536	99,3	97,0	3513	2,4	96,5	94,2	2,2	
TÜRKEÄ RATTIJUOPUMUS 23:2	12015	99,3	95,6	11925	3,6	98,3	94,9	3,4	
A. KAUPUNGIT	7250	98,7	94,1	7153	4,7	99,1	94,6	4,4	
B. MUUT KUNNAT	4765	100,1	98,0	4772	2,1	97,2	95,3	1,9	
MUU LIIKENNEJUOPUMUS 23:4-6	515	98,6	96,7	508	2,0	96,7	94,7	2,0	
A. KAUPUNGIT	340	98,2	96,2	334	2,1	97,3	95,2	2,1	
B. MUUT KUNNAT	175	99,4	97,7	174	1,7	95,4	93,7	1,7	
KULKUNEUVON LUOV. JUOPUNEELLE 23:7	2483	97,9	94,7	2432	3,3	98,2	95,1	3,2	
A. KAUPUNGIT	1559	96,7	92,6	1507	4,2	98,7	94,6	4,1	
B. MUUT KUNNAT	924	100,1	98,3	925	1,8	97,5	95,9	1,6	
G MUUT RIKOSLAKIA VASTAAN TEHDYT RIKOKSET	10672	67,8	62,6	7240	7,7	75,6	70,0	5,6	
A. KAUPUNGIT	7423	65,6	59,5	4868	9,2	75,2	68,7	6,5	
B. MUUT KUNNAT	3249	73,0	69,7	2372	4,6	76,3	72,6	3,8	
RAUHANRIKKOMINEN 24	5116	63,2	58,7	3234	7,2	67,8	63,2	4,6	
A. KAUPUNGIT	3377	59,3	53,7	2003	9,5	65,7	59,8	5,9	
B. MUUT KUNNAT	1739	70,8	68,4	1231	3,4	71,2	68,8	2,4	
MURHAPOLTTO 34:1-4	468	45,9	40,4	215	12,1	89,3	78,1	11,2	
A. KAUPUNGIT	311	39,5	32,5	123	17,9	91,9	75,6	16,3	
B. MUUT KUNNAT	157	58,6	56,1	92	4,3	85,9	81,5	4,3	
MURHAPOLTON YRITYS 34:1-4	168	47,6	45,8	80	3,7	85,0	81,3	3,7	
A. KAUPUNGIT	104	39,4	37,5	41	4,9	92,7	87,8	4,9	
B. MUUT KUNNAT	64	60,9	59,4	39	2,6	76,9	74,4	2,6	
RIKOKSET RIKOSLAIN 40 LUKUA VASTAAN	566	91,3	89,4	517	2,1	99,0	96,9	2,1	
A. KAUPUNGIT	534	92,9	91,4	496	1,6	99,6	98,0	1,6	
B. MUUT KUNNAT	32	65,6	56,3	21	14,3	85,7	71,4	14,3	
MUUT RIKOSLAKIA VAST. TEHDYT RIKOK- SET 10-15;18-19;25-27;34:5-16,18-20	4354	73,4	66,8	3194	9,0	78,5	71,7	6,9	
A. KAUPUNGIT	3097	71,2	63,8	2205	10,3	77,2	69,6	7,6	
B. MUUT KUNNAT	1257	78,7	74,0	989	6,0	81,5	76,3	5,2	
H-J M U U T R I K O K S E T	417066	97,9	96,6	408484	1,3	95,4	94,3	1,2	
A. KAUPUNGIT	246963	97,2	95,5	240072	1,8	95,8	94,3	1,5	
B. MUUT KUNNAT	170103	99,0	98,3	168412	0,7	95,0	94,3	0,7	
H PÄIHDERIKOKSET	8854	94,2	90,0	8340	4,4	96,0	91,8	4,2	
A. KAUPUNGIT	7353	94,0	89,6	6913	4,7	96,8	92,3	4,4	
B. MUUT KUNNAT	1501	95,1	91,9	1427	3,4	92,0	89,1	2,9	
ALKOHOLIPIT. AINEEN LUV. VALMISTUS	342	96,8	92,1	331	4,8	91,8	87,3	4,5	
A. KAUPUNGIT	156	92,3	87,2	144	5,6	95,1	90,3	4,9	
B. MUUT KUNNAT	186	100,5	96,2	187	4,3	89,3	85,0	4,3	
ALKOHOLIPIT. AINEEN LUV. VÄLITTÄM.	380	88,4	86,3	336	2,4	86,3	83,9	2,4	
A. KAUPUNGIT	277	89,2	86,3	247	3,2	85,8	82,6	3,2	
B. MUUT KUNNAT	103	86,4	86,4	89	-	87,6	87,6	-	
ALKOHOLIPITOISEN AINEEN LUVATON MAAHANTUONTI	81	97,5	97,5	79	-	100,0	100,0	-	
A. KAUPUNGIT	51	96,1	96,1	49	-	100,0	100,0	-	
B. MUUT KUNNAT	30	100,0	100,0	30	-	100,0	100,0	-	
ALKOHOLIPITOISEN AINEEN LUVATON HALLUSSAPITO JA KULJETUS	1669	98,2	96,8	1639	1,4	93,2	92,1	1,2	
A. KAUPUNGIT	1279	98,0	96,6	1253	1,4	94,3	93,2	1,1	
B. MUUT KUNNAT	390	99,0	97,4	386	1,6	89,6	88,3	1,3	

RIKOS BROTT OFFENCE	UUDEEN AI- KANA PO- LIISIIN TULLEET RIKOKSET BROTT SOM KOMMIT TILL POLI- SENS KÄNNE- DOM UNDER ÄRET OFFENCES KNOWN TO THE POLICE DURING THE YEAR	KAIKKI UUDEEN AI- KANA SEL- VITETTY RIKOKSET ALLA UNDER ÄRET UPP- KLARADE BROTT ALL OF FENCES CLEARED DURING THE YEAR	SELVITETTY SAMANA IL- VUONNA IL- MOITETTUJA UPPKLARADE UNDER SAM- MA ÅR CLEARED REPORTED DURING THE SAME YEAR	KAIKKI UUDEEN AI- KANA SEL- VITETTY RIKOKSET ALLA UNDER ÄRET UPP- KLARADE BROTT ALL OF FENCES CLEARED DURING THE YEAR	SELVITETTY AIKAISEM- PINA VUO- SINA IL- MOITETTUJA UPPKLARADE BROTT SOM ANMÄLT UNDER TI- DIGARE ÅR CLEARED OFFENCES REPORTED IN EARLIER YEARS	SELVITETTYISTÄ RIKOKSISTA SYTTÄJÄL- LÄ ILMOITETUT - AV UPPKLARADE BROTT ANMÄLDA TILL ÅKLAGARE - OF CLEARED OFFENCES REPORTED TO THE PROSECUTOR	YHTEENSÄ SUMMA TOTAL	SAMANA VUONNA IL- MOITETTUJA BROTT AN- MÄLDA UN- DER SAMMA ÅR OFFENCES REPORTED DURING THE SAME YEAR	AIKAISEM- PINA VUO- SINA IL- MOITETTUJA BROTT AN- MÄLDA UN- DER TIDI- GARE ÅR OFFENCES REPORTED DURING THE SAME YEAR
		%	%	%	%	%	%	%	%
ALKOHOLIPITOISEN AINEEN NAUTTIMINEN YLEISELLÄ PAIKALLA	996	99.9	99.6	995	0.3	99.0	98.7	0.3	
A. KAUPUNGIT	925	99.9	99.6	924	0.3	99.5	99.1	0.3	
B. MUUT KUNNAT	71	100.0	100.0	71	-	93.0	93.0	-	
MUUT ALKOHOLILAKIRIKOKSET	1410	94.8	94.3	1336	0.4	97.6	97.2	0.4	
A. KAUPUNGIT	1294	95.1	94.6	1230	0.5	98.3	97.8	0.5	
B. MUUT KUNNAT	116	91.4	91.4	106	-	89.6	89.6	-	
HUUMAUSAINERIKOS	3601	91.2	83.0	3285	9.0	96.9	88.3	8.5	
A. KAUPUNGIT	3039	91.0	82.3	2764	9.5	97.2	88.1	9.1	
B. MUUT KUNNAT	562	92.7	86.7	521	6.5	95.0	89.4	5.6	
TÖRKEÄ HUUMAUSAINERIKOS	191	91.1	86.9	174	4.6	99.4	94.8	4.6	
A. KAUPUNGIT	180	91.7	87.2	165	4.8	99.4	94.5	4.8	
B. MUUT KUNNAT	11	81.8	81.8	9	-	100.0	100.0	-	
HUUMAUSAINEN SALAKULJETUS	58	91.4	86.2	53	5.7	100.0	94.3	5.7	
A. KAUPUNGIT	47	89.4	83.0	42	7.1	100.0	92.9	7.1	
B. MUUT KUNNAT	11	100.0	100.0	11	-	100.0	100.0	-	
TÖRKEÄ HUUMAUSAINEN SALAKULJETUS	37	105.4	89.2	39	15.4	100.0	84.6	15.4	
A. KAUPUNGIT	37	105.4	89.2	39	15.4	100.0	84.6	15.4	
B. MUUT KUNNAT	-	-	-	-	-	-	-	-	
HUUMAUSAINERIKKOMUS	89	82.0	80.9	73	1.4	90.4	89.0	1.4	
A. KAUPUNGIT	68	82.4	80.9	56	1.8	89.3	87.5	1.8	
B. MUUT KUNNAT	21	81.0	81.0	17	-	94.1	94.1	-	
I LIIKENNERIKOKSET	388006	98.5	97.5	382379	1.1	95.7	94.8	0.9	
A. KAUPUNGIT	225439	97.9	96.5	220706	1.4	96.1	94.9	1.3	
B. MUUT KUNNAT	162567	99.5	98.9	161673	0.6	95.1	94.6	0.5	
LIIKENTEEN VAARANTAMINEN JA LII- KENNEPAKO, TLL 98,101	98428	95.6	93.9	94145	1.8	89.4	87.9	1.5	
A. KAUPUNGIT	60157	94.2	92.0	56695	2.4	88.6	86.8	1.8	
B. MUUT KUNNAT	38271	97.9	96.8	37450	1.0	90.5	89.6	0.9	
TÖRKEÄ LIIKENTEEN VAARANTAMINEN, TLL 99	1925	94.8	90.1	1825	4.9	97.8	93.2	4.7	
A. KAUPUNGIT	1277	94.4	88.7	1206	6.1	97.9	92.2	5.7	
B. MUUT KUNNAT	648	95.5	92.9	619	2.7	97.6	95.0	2.6	
LIIKENNEJUOPUMUS MOOTTORITOMALLA AJONEUVOLLA, TLL 100	258	93.8	93.4	242	0.4	90.9	90.5	0.4	
A. KAUPUNGIT	198	92.4	91.9	183	0.5	89.1	88.5	0.5	
B. MUUT KUNNAT	60	98.3	98.3	59	-	96.6	96.6	-	
AJO-OIKEUDET AJO, TLL 102	19272	99.5	96.2	19185	3.4	97.9	94.6	3.3	
A. KAUPUNGIT	13191	99.3	95.1	13094	4.2	98.4	94.3	4.1	
B. MUUT KUNNAT	6081	100.2	98.5	6091	1.6	96.9	95.3	1.6	
LIIKENNERIKKOMUS, TLL 103	268123	99.6	99.0	266982	0.6	97.8	97.2	0.6	
A. KAUPUNGIT	150616	99.3	98.5	149528	0.8	98.8	98.0	0.8	
B. MUUT KUNNAT	117507	100.0	99.6	117454	0.3	96.5	96.2	0.3	
J MUUT RIKOKSET	20206	87.9	83.2	17765	5.3	89.8	85.4	4.4	
A. KAUPUNGIT	14171	87.9	83.0	12453	5.5	89.0	84.6	4.4	
B. MUUT KUNNAT	6035	88.0	83.7	5312	4.9	91.7	87.3	4.4	
LAKI JULKISISTA HUVITILAISUUKSISTA	894	97.7	96.6	873	1.0	92.6	91.5	1.0	
A. KAUPUNGIT	485	96.5	94.8	468	1.7	96.8	95.1	1.7	
B. MUUT KUNNAT	409	99.0	98.8	405	0.2	87.7	87.4	0.2	
TYÖTURVALLISUUSLAKI	147	72.1	66.0	106	8.5	87.7	79.2	8.5	
A. KAUPUNGIT	100	70.0	65.0	70	7.1	88.6	81.4	7.1	
B. MUUT KUNNAT	47	76.6	68.1	36	11.1	86.1	75.0	11.1	
MUUT MUITA LAKEJA JA ASETUKSIA VASTAAN TEHDYT RIKOKSET	19165	87.6	82.7	16786	5.6	89.7	85.1	4.6	
A. KAUPUNGIT	13586	87.7	82.7	11915	5.7	88.7	84.2	4.5	
B. MUUT KUNNAT	5579	87.3	82.7	4871	5.2	92.0	87.4	4.7	

4.9 Rikoksiin syylliseksi epäiltyjen prosenttijakauma sukupuolen ja iän mukaan sekä rikoksen teko päihtyneenä rikoksittain, 1993
Procentuell fördelning av personer som misstänkts för brott efter kön och ålder samt begående av brott under påverkan av rusmedel, efter brott, 1993
Distribution of persons suspected of offences by sex and age and commission of offence when intoxicated, by offence, 1993

RIKOS BROTT OFFENCE	KAIKKIIN SELVITET TETT. RIKOKSIIN SYLL. EPÄILLYT PERSONER SOM MISSTÄNKTS FÖR ALLA UPPKLARADE BROTT PERSONS SUS- PECTED OF ALL CLEARED OFFENCES	SUKUPUOLI KÖN SEX		IKÄ, VUOTTA ÅLDER, ÅR AGE, YEARS				RIKOKSEN TEKO PÄIHTYNEEN VAIKUTUKSEN ALAIK. BEGÅENDE AV BROTT UNDER PÅVERKAN AV RUSMEDEL COMMISSION OF OFFENCE WHEN INTOXICATED
		MIEHET MÄN	NAISET KVINNOR	- 14	15 - 17	18 - 20	21 -	
		%	%	%	%	%	%	%
K A I K K I R I K O K S E T	619299	87,2	12,8	1,6	7,5	10,5	80,4	16,1
A. KAUPUNGIT	404121	86,2	13,8	1,9	8,8	11,9	77,4	18,7
B. MUUT KUNNAT	215178	89,1	10,9	0,9	5,1	7,9	86,0	11,2
A-G R I K O S L A K I A V A S T . T E H D Y T R I K O K S E T	205365	87,6	12,4	4,0	12,2	11,5	72,3	37,6
A. KAUPUNGIT	159844	86,5	13,5	4,2	12,4	11,8	71,6	36,5
B. MUUT KUNNAT	45521	91,4	8,6	3,4	11,4	10,6	74,6	41,2
A O M A I S U U S R I K O K S E T	143082	86,1	13,9	5,2	14,4	12,5	67,9	23,9
A. KAUPUNGIT	116489	85,1	14,9	5,2	14,2	12,3	68,3	24,5
B. MUUT KUNNAT	26593	90,7	9,3	5,0	15,5	13,4	66,1	21,3
V A R K A U S 28:1	38348	93,4	6,6	6,0	22,0	19,4	52,6	28,1
A. KAUPUNGIT	27850	93,1	6,9	6,5	22,5	19,7	51,2	30,1
B. MUUT KUNNAT	10498	94,5	5,5	4,6	20,5	18,6	56,4	23,0
T Ö R K E Ä V A R K A U S 28:2	2146	94,9	5,1	3,8	15,1	18,1	63,0	26,5
A. KAUPUNGIT	1565	96,0	4,0	3,7	15,3	19,5	61,5	28,3
B. MUUT KUNNAT	581	91,7	8,3	4,1	14,3	14,3	67,3	21,5
N Ä P I S T Y S 28:3	36773	74,7	25,3	7,1	10,2	8,8	73,9	17,1
A. KAUPUNGIT	33389	74,0	26,0	7,1	9,9	8,6	74,5	17,0
B. MUUT KUNNAT	3384	82,3	17,7	7,6	12,9	11,0	68,5	18,7
K Ä T K E M I S R I K O S , T U O T T A M . K Ä T K E M I S - R I K O S , K Ä T K E M I S R I K K O M U S 32:1,4,5	4610	89,3	10,7	2,2	11,9	13,3	72,5	14,4
A. KAUPUNGIT	3700	88,6	11,4	2,2	12,2	13,7	71,9	15,1
B. MUUT KUNNAT	910	92,3	7,7	2,3	10,7	11,8	75,3	11,5
T Ö R K E Ä K Ä T K E M I S R I K O S 32:2	156	91,7	8,3	-	5,1	10,3	84,6	4,5
A. KAUPUNGIT	92	93,5	6,5	-	6,5	9,8	83,7	3,3
B. MUUT KUNNAT	64	89,1	10,9	-	3,1	10,9	85,9	6,3
A M M A T T I M A I N E N K Ä T K E M I S R I K O S 32:3	37	94,6	5,4	-	-	-	100,0	-
A. KAUPUNGIT	7	71,4	28,6	-	-	-	100,0	-
B. MUUT KUNNAT	30	100,0	-	-	-	-	100,0	-
L U V A T O N K Ä Y T T Ö , L I E V Ä L U V A T O N K Ä Y T T Ö 28:7,9	11086	93,9	6,1	7,0	34,3	19,0	39,7	30,1
A. KAUPUNGIT	8874	93,7	6,3	7,3	36,7	19,4	36,7	30,8
B. MUUT KUNNAT	2212	94,8	5,2	5,7	25,0	17,4	52,0	27,5
T Ö R K E Ä L U V A T O N K Ä Y T T Ö 28:8	159	93,1	6,9	3,1	24,5	27,0	45,3	36,5
A. KAUPUNGIT	108	93,5	6,5	4,6	29,6	26,9	38,9	38,9
B. MUUT KUNNAT	51	92,2	7,8	-	13,7	27,5	58,8	31,4
R Y Ö S T Ö 31:1	1083	88,1	11,9	7,6	12,6	11,0	68,9	62,3
A. KAUPUNGIT	876	87,4	12,6	8,8	12,7	11,0	67,6	64,7
B. MUUT KUNNAT	207	90,8	9,2	2,4	12,1	11,1	74,4	52,2
T Ö R K E Ä R Y Ö S T Ö 31:2	223	94,6	5,4	0,9	5,8	5,4	87,9	44,4
A. KAUPUNGIT	157	97,5	2,5	1,3	8,3	5,1	85,4	48,4
B. MUUT KUNNAT	66	87,9	12,1	-	-	6,1	93,9	34,8
K I R I S T Y S , T Ö R K E Ä K I R I S T Y S 31:3,4	158	88,6	11,4	5,1	7,0	7,6	80,4	20,9
A. KAUPUNGIT	80	88,7	11,2	5,0	3,7	8,7	82,5	28,7
B. MUUT KUNNAT	78	88,5	11,5	5,1	10,3	6,4	78,2	12,8
V A H I N G O N T E K O , L I E V Ä V A H . T E K O 35:1,3	14068	93,9	6,1	9,0	17,6	13,8	59,6	51,7
A. KAUPUNGIT	10517	93,8	6,2	8,4	17,6	13,9	60,0	56,5
B. MUUT KUNNAT	3551	94,2	5,8	10,6	17,6	13,3	58,5	37,6
T Ö R K E Ä V A H I N G O N T E K O 35:2	207	95,2	4,8	8,7	27,1	16,9	47,3	48,8
A. KAUPUNGIT	152	94,1	5,9	11,2	29,6	14,5	44,7	42,1
B. MUUT KUNNAT	55	98,2	1,8	1,8	20,0	23,6	54,5	67,3
K A V A L L U S , L I E V Ä K A V A L L U S 28:4,6	2626	81,2	18,8	1,2	4,6	5,3	88,8	7,9
A. KAUPUNGIT	1973	80,9	19,1	1,4	5,6	6,2	86,8	9,1
B. MUUT KUNNAT	653	82,1	17,9	0,8	1,8	2,6	94,8	4,3
T Ö R K E Ä K A V A L L U S 28:5	244	79,5	20,5	-	0,4	2,0	97,5	4,1
A. KAUPUNGIT	181	77,9	22,1	-	0,6	2,2	97,2	5,0
B. MUUT KUNNAT	63	84,1	15,9	-	-	1,6	98,4	1,6
P E T O S , L I E V Ä P E T O S 36:1,3	12038	82,5	17,5	0,6	2,9	5,5	91,0	14,0
A. KAUPUNGIT	10380	82,0	18,0	0,5	3,0	5,9	90,5	15,4
B. MUUT KUNNAT	1658	85,7	14,3	0,8	2,4	2,5	94,3	5,5
T Ö R K E Ä P E T O S 36:2	894	92,8	7,2	0,3	0,3	1,8	97,5	4,7
A. KAUPUNGIT	771	92,7	7,3	0,4	0,1	1,7	97,8	5,3
B. MUUT KUNNAT	123	93,5	6,5	-	1,6	2,4	95,9	0,8

4.9 Jatk. - Forts. - Cont.

RIKOS BROTT OFFENCE	KAIKKIIN SELVI- TETT. RIKOKSIIN SYYLÄ. EPÄILLYT PERSONER SOM MISSÄNKTS FÖR ALLA UPFKLARADE BROTT PERSONS SUS- PECTED OF ALL CLEARED OFFENCES	SUKUPUOLI KÖN SEX		IKÄ, VUOTTA ÅLDER, ÅR AGE, YEARS				RIKOKSEN TEKO PÅRINTEIDEN VAI- KUTUKSEN ALAIS. BEGÄNDE AV BROTT UNDER PÅ- VERKAN AV RUS- MEDEL COMMISSION OF OFFENCE WHEN INTOXICATED
		MIEHET MÄN MEN	NAISET KVINNOR WOMEN	- 14	15 - 17	18 - 20	21 -	
MAKSUVÄLINEPETOS, LIEVÄ MAKSUVÄ- LINEPETOS, MAKSUVÄLINEPETOKSEN VALMISTELU 37:8,10,11	3446	85,6	14,4	0,7	2,2	7,3	89,8	17,3
A. KAUPUNGIT	2787	85,8	14,2	0,8	2,0	7,6	89,6	20,1
B. MUUT KUNNAT	659	85,1	14,9	0,6	3,2	5,8	90,4	5,2
TÖRKEÄ MAKSUVÄLINEPETOS 37:9	68	85,3	14,7	-	1,5	2,9	95,6	7,4
A. KAUPUNGIT	59	84,7	15,3	-	-	3,4	96,6	8,5
B. MUUT KUNNAT	9	88,9	11,1	-	11,1	-	88,9	-
VEROPETOS, LIEVÄ VEROPETOS 29:1,3	270	85,9	14,1	-	0,7	-	99,3	5,2
A. KAUPUNGIT	179	89,9	10,1	-	1,1	-	98,9	7,3
B. MUUT KUNNAT	91	78,0	22,0	-	-	-	100,0	1,1
TÖRKEÄ VEROPETOS 29:2	1924	99,6	0,4	-	-	-	100,0	0,1
A. KAUPUNGIT	1903	99,8	0,2	-	-	-	100,0	0,1
B. MUUT KUNNAT	21	85,7	14,3	-	-	-	100,0	-
VERORIKKOMUS 29:4	405	87,2	12,8	0,2	-	-	99,8	-
A. KAUPUNGIT	319	93,7	6,3	-	-	-	100,0	-
B. MUUT KUNNAT	86	62,8	37,2	1,2	-	-	98,8	-
KIRJANPITORIKOS, TUOTTAMUKSELLINEN KIRJANPITORIKOS 30:9,10	520	89,0	11,0	1,0	-	-	99,0	1,7
A. KAUPUNGIT	408	89,5	10,5	1,0	-	-	99,0	2,2
B. MUUT KUNNAT	112	87,5	12,5	0,9	-	-	99,1	-
MUUT ELINKEINORIKOKSET 30:1-8	39	89,7	10,3	-	-	-	100,0	-
A. KAUPUNGIT	28	85,7	14,3	-	-	-	100,0	-
B. MUUT KUNNAT	11	100,0	-	-	-	-	100,0	-
VÄKÄRENNYS, LIEVÄ VÄKÄRENNYS, VÄÄREN- NYSÄINEISTON HALLUSSAPITO 33:1,3,4	9724	77,6	22,4	0,5	5,2	8,0	86,4	17,0
A. KAUPUNGIT	8776	77,4	22,6	0,4	5,3	8,6	85,7	17,9
B. MUUT KUNNAT	948	79,3	20,7	1,3	3,6	3,1	92,1	8,6
TÖRKEÄ VÄKÄRENNYS 33:2	165	93,3	6,7	-	1,2	1,2	97,6	-
A. KAUPUNGIT	148	94,6	5,4	-	1,4	1,4	97,3	-
B. MUUT KUNNAT	17	82,4	17,6	-	-	-	100,0	-
VELALLISEN EPÄREHELLISYYS, VELAL- LISEN PETOS, TÖRKEÄ VELALLISEN PETOS 39:1,2,3	382	88,2	11,8	0,5	-	-	99,5	0,5
A. KAUPUNGIT	227	88,5	11,5	0,9	-	-	99,1	0,9
B. MUUT KUNNAT	155	87,7	12,3	-	-	-	100,0	-
VELALLISEN VIILPILLISYYS, VELALLIS- RIKKOMUS, VELKOJANSUOS. 39:4,5,6	50	88,0	12,0	-	-	-	100,0	-
A. KAUPUNGIT	28	100,0	-	-	-	-	100,0	-
B. MUUT KUNNAT	22	72,7	27,3	-	-	-	100,0	-
SALAKULJETUS, LIEVÄ SALAK. 46:4-5	38	86,8	13,2	2,6	-	2,6	94,7	5,3
A. KAUPUNGIT	26	84,6	15,4	3,8	-	3,8	92,3	7,7
B. MUUT KUNNAT	12	91,7	8,3	-	-	-	100,0	-
MUUT OMAISUUSRIKOKSET 28:10-12;29: 5-8;33:5;36:4-7;37:1-7; 38:3,8,9A;46:1-3,6	1195	90,5	9,5	0,3	1,5	2,8	95,3	4,9
A. KAUPUNGIT	929	92,1	7,9	0,4	1,6	3,1	94,8	6,0
B. MUUT KUNNAT	266	84,6	15,4	-	1,1	1,9	97,0	1,1
B HENKEEN JA TERVEYTYEN KOHDIS- TUNEET RIKOKSET	19514	90,9	9,1	1,7	8,5	11,2	78,6	60,2
A. KAUPUNGIT	14570	90,5	9,5	1,9	8,9	12,2	77,0	63,8
B. MUUT KUNNAT	4944	92,2	7,8	1,3	7,3	7,9	83,5	49,5
TAPPO 21:1	100	96,0	4,0	-	3,0	7,0	90,0	85,0
A. KAUPUNGIT	63	98,4	1,6	-	4,8	6,3	88,9	87,3
B. MUUT KUNNAT	37	91,9	8,1	-	-	8,1	91,9	81,1
MURHA 21:2	38	89,5	10,5	-	2,6	13,2	84,2	68,4
A. KAUPUNGIT	27	85,2	14,8	-	-	7,4	92,6	63,0
B. MUUT KUNNAT	11	100,0	-	-	9,1	27,3	63,6	81,8
TAPON TAI MURHAN YRITYS 21:1.2	286	91,3	8,7	-	4,9	8,4	86,7	80,8
A. KAUPUNGIT	204	91,7	8,3	-	4,9	8,3	86,8	83,3
B. MUUT KUNNAT	82	90,2	9,8	-	4,9	8,5	86,6	74,4

4.9 Jatk. - Forts. - Cont.

RIKOS BROTT OFFENCE	KAIKKIIN SELVITETT. RIKOKSIIN SYLL. EPÄILLYT PERSONER SOM MISSTÄNKTS FÖR ALLA UPPLARADE BROTT PERSONS SUSPECTED OF ALL CLEARED OFFENCES	SUKUVAOLI KÖN SEX	MIEHET MÄN	NAISET KVINNOR WOMEN	IKÄ, VUOTTA ÄLDER, ÅR AGE, YEARS				RIKOKSEN TEKO PÄIHTYKSEN VAIKUTUKSEN ALAIS. BEGÄNDE AV BROTT UNDER PÅVERKAN AV RUSMEDEL COMMISSION OF OFFENCE WHEN INTOXICATED
					- 14	15 - 17	18 - 20	21 -	
			%	%	%	%	%	%	%
LAPSENTAPPO 21:4	1	-	100.0	-	-	100.0	-	-	-
A. KAUPUNGIT	1	-	100.0	-	-	100.0	-	-	-
B. MUUT KUNNAT	-	-	-	-	-	-	-	-	-
PAROINPITELY 21:5	12435	91,6	8,4	1,9	9,5	12,1	76,4	65,5	
A. KAUPUNGIT	9739	91,0	9,0	2,1	9,7	13,1	75,1	68,3	
B. MUUT KUNNAT	2696	93,7	6,3	1,4	8,8	8,6	81,2	55,2	
TÖRKEÄ PAROINPITELY 21:6	1733	90,9	9,1	1,1	7,1	8,3	83,6	75,3	
A. KAUPUNGIT	1256	90,8	9,2	1,0	8,4	9,9	80,7	77,7	
B. MUUT KUNNAT	477	91,0	9,0	1,5	3,6	4,0	91,0	69,0	
LIEVÄ PAROINPITELY 21:7	2364	89,8	10,2	1,9	8,9	11,0	78,2	55,3	
A. KAUPUNGIT	1884	89,1	10,9	1,8	8,4	11,7	78,0	57,0	
B. MUUT KUNNAT	480	92,5	7,5	2,3	10,6	8,1	79,0	49,0	
KUOLEMANTUOTTAMUS 21:9	361	91,4	8,6	0,6	1,9	8,3	89,2	23,0	
A. KAUPUNGIT	206	91,3	8,7	1,0	2,4	5,3	91,3	21,4	
B. MUUT KUNNAT	155	91,6	8,4	-	1,3	12,3	86,5	25,2	
RUUMIINVAMMAN TAI SAIRAUDEN TUOTTAMUS 21:10	1680	86,2	13,8	1,0	4,0	10,4	84,7	20,2	
A. KAUPUNGIT	917	85,4	14,6	1,3	3,9	12,0	82,8	17,4	
B. MUUT KUNNAT	763	87,2	12,8	0,5	4,1	8,4	87,0	23,6	
MUUT HENKEEN JA TERVEYTEEN KOHDISTUNEESET RIK. 21:3,8,11-13; 22:5,6	516	93,6	6,4	3,3	8,7	5,2	82,8	44,0	
A. KAUPUNGIT	273	94,5	5,5	5,5	9,2	7,7	77,7	56,0	
B. MUUT KUNNAT	243	92,6	7,4	0,8	8,2	2,5	88,5	30,5	
C SIVEELLISYYSRIKOKSET	1093	99,2	0,8	0,8	4,6	4,6	90,0	28,0	
A. KAUPUNGIT	903	99,1	0,9	0,2	4,8	4,5	90,5	27,4	
B. MUUT KUNNAT	190	99,5	0,5	3,7	3,7	4,7	87,9	31,1	
ALAIKÄISEEN KOHDIST. HAUREUS 20:3-6	632	99,4	0,6	0,9	4,7	0,6	93,7	11,1	
A. KAUPUNGIT	561	99,3	0,7	0,4	4,6	0,5	94,5	11,1	
B. MUUT KUNNAT	71	100,0	-	5,6	5,6	1,4	87,3	11,3	
VÄKISINMAKAAMINEN 20:1	230	99,6	0,4	0,9	5,7	7,4	86,1	59,6	
A. KAUPUNGIT	166	99,4	0,6	-	6,6	7,8	85,5	63,3	
B. MUUT KUNNAT	64	100,0	-	3,1	3,1	6,3	87,5	50,0	
MUUT SIVEELLISYYSRIKOKSET 20:2,7-9	231	98,3	1,7	0,4	3,0	12,6	84,0	42,9	
A. KAUPUNGIT	176	98,3	1,7	-	3,4	14,2	82,4	45,5	
B. MUUT KUNNAT	55	98,2	1,8	1,8	1,8	7,3	89,1	34,5	
D RIKOKSET JULKISTA VIRANOMAISTA JA YLEISTÄ JÄRJESTYSTÄ VASTAAN	7107	89,4	10,6	1,4	7,8	10,1	80,7	50,5	
A. KAUPUNGIT	5757	88,7	11,3	1,5	7,8	10,4	80,4	51,4	
B. MUUT KUNNAT	1350	92,5	7,5	1,2	7,8	9,0	82,0	46,3	
VIRKAMIEHEN VÄKIVALTAISEN VASTUSTAMINEN 16:1	1339	93,9	6,1	1,0	4,9	9,9	84,2	76,0	
A. KAUPUNGIT	1020	93,3	6,7	1,1	4,3	10,4	84,2	79,2	
B. MUUT KUNNAT	319	95,6	4,4	0,6	6,9	8,5	84,0	65,5	
HAITANTEKO VIRKAMIEHELLE 16:2	2921	92,2	7,8	0,4	7,3	11,9	80,4	67,3	
A. KAUPUNGIT	2447	91,8	8,2	0,4	7,1	12,1	80,4	66,5	
B. MUUT KUNNAT	474	94,3	5,7	0,6	8,2	11,0	80,2	71,7	
PERÄTÖN LAUSUMA OIKEUDESSA 17:1-3A	248	82,3	17,7	-	0,8	5,6	93,5	4,8	
A. KAUPUNGIT	178	79,2	20,8	-	1,1	5,1	93,8	5,1	
B. MUUT KUNNAT	70	90,0	10,0	-	-	7,1	92,9	4,3	
PERÄTÖN LAUSUMA ESITUTKINNASSA 17:4	257	77,8	22,2	-	5,1	12,8	82,1	10,1	
A. KAUPUNGIT	200	77,0	23,0	-	3,0	12,0	85,0	11,0	
B. MUUT KUNNAT	57	80,7	19,3	-	12,3	15,8	71,9	7,0	
VIRANOMAISEN EREHDYTTÄMINEN 16:20A	1430	82,3	17,7	5,1	14,5	8,1	72,3	29,2	
A. KAUPUNGIT	1242	82,0	18,0	5,1	14,7	8,2	72,0	31,1	
B. MUUT KUNNAT	188	84,6	15,4	5,3	12,8	7,4	74,5	17,0	
MUUT RIKOKSET JULKISTA VIRANOMAISTA JA YLEISTÄ JÄRJESTYSTÄ VASTAAN 16:3-8,10-26; 17:5,7-9	912	90,2	9,8	0,3	5,6	8,4	85,6	16,0	
A. KAUPUNGIT	670	88,7	11,3	0,3	5,7	9,3	84,8	16,3	
B. MUUT KUNNAT	242	94,6	5,4	0,4	5,4	6,2	88,0	15,3	

4.9 Jatk. - Forts. - Cont.

RIKOS BROTT OFFENCE	KAIKKIIN SELVI- TETT. RIKOKSIIN SYLL. EPÄILLYT SEX PERSONER SOM MISSTÄNKTS FÖR ALLA UPPKLARADE BROTT PERSONS SUS- PECTED OF ALL CLEARED OFFENCES	SUKUPUOLI KÖN MIEHET MÄN NAISET KVINNOR WOMEN		IKÄ, VUOTTA ÅLDER, ÅR AGE, YEARS				RIKOKSEN TEKO PÄIHTTEIDEN VAI- KUTUKSEN ALAIS. BEGÄNDE AV BROTT UNDER PÅ- VERKAN AV RUS- MEDEL COMMISSION OF OFFENCE WHEN INTOXICATED	
		%	%	- 14	15 - 17	18 - 20	21 -		%
E RIKOKSET RIKOSLAIN 42, 43 JA 44									
LUKUA VASTAAN	1421	87,2	12,8	5,1	16,9	23,1	55,0	39,7	
A. KAUPUNGIT	1076	86,6	13,4	4,7	18,9	26,2	50,2	41,4	
B. MUUT KUNNAT	345	89,0	11,0	6,1	10,7	13,3	69,9	34,5	
F LIIKENNEJUOPUMUS	24968	92,6	7,4	0,3	6,1	8,7	84,9	95,6	
A. KAUPUNGIT	15549	92,1	7,9	0,4	6,9	9,9	82,8	95,5	
B. MUUT KUNNAT	9419	93,6	6,4	0,3	4,7	6,6	88,4	95,8	
RATTIJOUPUMUS JA HUUMAANTUNEENA									
AJAMINEN 23:1,3	10006	92,4	7,6	0,6	10,1	10,6	78,8	98,1	
A. KAUPUNGIT	6480	92,1	7,9	0,6	10,8	11,9	76,7	98,1	
B. MUUT KUNNAT	3526	93,1	6,9	0,6	8,7	8,1	82,6	98,2	
TÖRKEÄ RATTIJOUPUMUS 23:2	11975	93,7	6,3	0,2	3,3	6,9	89,7	98,5	
A. KAUPUNGIT	7186	93,1	6,9	0,2	3,9	7,8	88,0	98,2	
B. MUUT KUNNAT	4789	94,6	5,4	0,1	2,4	5,4	92,2	98,9	
MUU LIIKENNEJUOPUMUS 23:4-6	520	98,3	1,7	-	1,9	1,9	96,2	96,0	
A. KAUPUNGIT	346	98,6	1,4	-	2,6	1,4	96,0	98,6	
B. MUUT KUNNAT	174	97,7	2,3	-	0,6	2,9	96,6	90,8	
KULKUNEUVON LUOV. JUOPUNEELLE 23:7	2467	87,2	12,8	0,2	4,7	11,1	84,0	71,7	
A. KAUPUNGIT	1537	85,7	14,3	0,3	5,8	12,8	81,1	71,4	
B. MUUT KUNNAT	930	89,8	10,2	0,1	2,8	8,3	88,8	72,0	
G MUUT RIKOSLAKIA VASTAAN TEHDYT									
RIKOKSET	8180	86,8	13,2	2,3	4,7	4,3	88,7	35,2	
A. KAUPUNGIT	5500	85,9	14,1	1,9	5,0	4,9	88,3	37,5	
B. MUUT KUNNAT	2680	88,5	11,5	2,9	4,3	3,1	89,6	30,4	
RAUHANRIKKOMINEN 24	3707	86,3	13,7	2,1	5,0	4,6	88,3	37,8	
A. KAUPUNGIT	2305	84,5	15,5	2,2	6,0	5,2	86,6	40,8	
B. MUUT KUNNAT	1402	89,2	10,8	2,0	3,3	3,6	91,1	32,8	
MURHAPOLITTO 34:1-4	249	88,4	11,6	6,8	10,0	6,4	76,7	55,8	
A. KAUPUNGIT	142	89,4	10,6	4,2	12,7	7,7	75,4	66,2	
B. MUUT KUNNAT	107	86,9	13,1	10,3	6,5	4,7	78,5	42,1	
MURHAPOLTON YRITYS 34:1-4	88	85,2	14,8	5,7	5,7	4,5	84,1	59,1	
A. KAUPUNGIT	45	86,7	13,3	2,2	4,4	8,9	84,4	62,2	
B. MUUT KUNNAT	43	83,7	16,3	9,3	7,0	-	83,7	55,8	
RIKOKSET RIKOSLAIN 40									
LUKUA VASTAAN	550	85,5	14,5	-	0,2	0,5	99,3	1,3	
A. KAUPUNGIT	527	86,5	13,5	-	0,2	0,6	99,2	0,9	
B. MUUT KUNNAT	23	60,9	39,1	-	-	-	100,0	8,7	
MUUT RIKOSLAKIA VAST. TEHDYT RIKOKSET 10-15;18-19;25-27;34:5-16,18-20	3586	87,4	12,6	2,4	4,8	4,4	88,5	35,6	
A. KAUPUNGIT	2481	86,9	13,1	2,0	4,6	5,2	88,3	40,0	
B. MUUT KUNNAT	1105	88,5	11,5	3,3	5,3	2,5	88,9	25,7	
H-J MUUT RIKOKSET	413934	87,0	13,0	0,4	5,2	10,0	84,4	5,4	
A. KAUPUNGIT	244277	86,0	14,0	0,4	6,4	12,0	81,2	6,9	
B. MUUT KUNNAT	169657	88,4	11,6	0,3	3,5	7,2	89,1	3,2	
H PÄIHDERIKOKSET	9083	85,6	14,4	1,2	29,5	10,2	59,1	43,1	
A. KAUPUNGIT	7537	84,6	15,4	1,1	30,7	10,5	57,8	45,9	
B. MUUT KUNNAT	1546	90,3	9,7	2,1	23,2	9,2	65,4	29,2	
ALKOHOLIPIT. AINEEN LUV. VALMISTUS	392	92,3	7,7	1,0	7,7	2,6	88,8	17,6	
A. KAUPUNGIT	182	90,7	9,3	0,5	7,1	2,7	89,6	19,8	
B. MUUT KUNNAT	210	93,8	6,2	1,4	8,1	2,4	88,1	15,7	
ALKOHOLIPIT. AINEEN LUV. VÄLITTÄM.	385	87,5	12,5	0,5	3,6	9,1	86,8	10,9	
A. KAUPUNGIT	294	84,4	15,6	0,3	2,7	6,5	90,5	10,9	
B. MUUT KUNNAT	91	97,8	2,2	1,1	6,6	17,6	74,7	11,0	
ALKOHOLIPITOISEN AINEEN LUVATON MAAHANTUONTI	80	83,7	16,2	-	6,3	3,7	90,0	1,2	
A. KAUPUNGIT	49	73,5	26,5	-	2,0	6,1	91,8	-	
B. MUUT KUNNAT	31	100,0	-	-	12,9	-	87,1	3,2	
ALKOHOLIPITOISEN AINEEN LUVATON HALLUSSAPITO JA KULJETUS	1694	81,4	18,6	4,0	64,5	9,6	22,0	44,1	
A. KAUPUNGIT	1285	79,7	20,3	4,0	67,3	9,3	19,4	48,6	
B. MUUT KUNNAT	409	86,8	13,2	3,7	55,5	10,8	30,1	29,8	

4.9 Jatk. - Forts. - Cont.

RIKOS BROTT OFFENCE	KAIKKIIN SELVI- TETT. RIKOKSIIN SYLL. SPÄILLYT SEX PERSONER SOM MISSTÄNKTS FÖR ALLA UPFKLARADE BROTT PERSONS SUS- PECTED OF ALL CLEARED OFFENCES		SUKUPUOLI KÖN MIEHET MÄN NAISET KVINNOR WOMEN		IKÄ, VUOTTA ÅLDER, ÅR AGE, YEARS				RIKOKSEN TEKO PÄHTEIDEN VAI- KUTUKSEN ALAIS. BROTTS UNDER PÅ- VERKAN AV RUS- NDEL COMMISSION OF OFFENCE WHEN INTOXICATED
	x	x	x	x	- 14	15 - 17	18 - 20	21 -	
ALKOHOLIPITOISEN AINEEN NAUTTIMINEN YLEISELLÄ PAIKALLA	998	90,3	9,7	0,5	10,8	11,8	76,9	58,0	
A. KAUPUNGIT	927	90,0	10,0	0,4	10,8	11,2	77,6	57,5	
B. MUUT KUNNAT	71	94,4	5,6	1,4	11,3	19,7	67,6	64,8	
MUUT ALKOHOLILAKIRIKOKSET	1388	77,2	22,8	1,9	84,4	4,0	9,7	37,0	
A. KAUPUNGIT	1276	76,6	23,4	1,2	87,1	3,6	8,1	36,9	
B. MUUT KUNNAT	112	83,0	17,0	10,7	52,7	8,0	28,6	38,4	
HUUMAUSSAINERIKOS	3761	88,4	11,6	0,2	6,7	13,9	79,3	48,6	
A. KAUPUNGIT	3185	88,0	12,0	0,2	6,7	14,7	78,4	51,4	
B. MUUT KUNNAT	576	90,5	9,5	0,2	6,6	9,2	84,0	33,2	
TÖRKEÄ HUUMAUSSAINERIKOS	191	89,0	11,0	-	1,0	4,7	94,2	33,5	
A. KAUPUNGIT	181	88,4	11,6	-	1,1	5,0	93,9	35,4	
B. MUUT KUNNAT	10	100,0	-	-	-	-	100,0	-	
HUUMAUSSAINEEN SALAKULJETUS	65	76,9	23,1	-	1,5	12,3	86,2	15,4	
A. KAUPUNGIT	51	72,5	27,5	-	2,0	13,7	84,3	19,6	
B. MUUT KUNNAT	14	92,9	7,1	-	-	7,1	92,9	-	
TÖRKEÄ HUUMAUSSAINEEN SALAKULJETUS	42	88,1	11,9	-	-	2,4	97,6	26,2	
A. KAUPUNGIT	42	88,1	11,9	-	-	2,4	97,6	26,2	
B. MUUT KUNNAT	-	-	-	-	-	-	-	-	
HUUMAUSSAINERIKKOMUS	87	83,9	16,1	1,1	1,1	8,0	89,7	52,9	
A. KAUPUNGIT	65	81,5	18,5	1,5	1,5	9,2	87,7	63,1	
B. MUUT KUNNAT	22	90,9	9,1	-	-	4,5	95,5	22,7	
I LIIKENNERIKOKSET	386092	87,1	12,9	0,3	4,4	10,1	85,2	3,8	
A. KAUPUNGIT	223580	86,1	13,9	0,4	5,4	12,2	82,1	4,6	
B. MUUT KUNNAT	162512	88,5	11,5	0,2	3,1	7,2	89,4	2,7	
LIIKENTEEN VAARANTAMINEN JA LII- KENNEPAKO, TLL 98,101	96970	85,7	14,3	0,6	2,4	10,3	86,7	5,0	
A. KAUPUNGIT	58786	84,6	15,4	0,7	2,7	11,8	84,9	5,6	
B. MUUT KUNNAT	38184	87,4	12,6	0,5	2,0	8,1	89,5	4,1	
TÖRKEÄ LIIKENTEEN VAARANTAMINEN, TLL 99	1859	96,9	3,1	0,8	11,9	24,2	63,2	28,5	
A. KAUPUNGIT	1235	97,2	2,8	0,8	14,3	26,9	58,1	31,7	
B. MUUT KUNNAT	624	96,3	3,7	0,8	7,2	18,8	73,2	22,0	
LIIKENNEJUOPUMUS MOOTTORITOMALLA AJONEUVOLLA, TLL 100	247	92,3	7,7	0,4	4,0	4,0	91,5	87,4	
A. KAUPUNGIT	185	91,9	8,1	-	3,2	4,3	92,4	90,3	
B. MUUT KUNNAT	62	93,5	6,5	1,6	6,5	3,2	88,7	79,0	
AJO-OIKEUDET AJA, TLL 102	19673	94,5	5,5	1,5	19,6	12,9	66,1	24,7	
A. KAUPUNGIT	13559	94,1	5,9	1,6	20,7	14,7	63,1	25,1	
B. MUUT KUNNAT	6114	95,3	4,7	1,2	17,1	8,8	72,8	23,8	
LIIKENNERIKKOMUS, TLL 103	267343	87,0	13,0	0,1	4,0	9,7	86,2	1,6	
A. KAUPUNGIT	149815	85,9	14,1	0,1	5,0	12,0	82,9	2,0	
B. MUUT KUNNAT	117528	88,4	11,6	0,1	2,8	6,8	90,4	1,0	
J MUUT RIKOKSET	18759	85,3	14,7	0,9	9,7	8,6	80,8	20,6	
A. KAUPUNGIT	13160	84,9	15,1	0,9	10,9	9,7	78,6	24,5	
B. MUUT KUNNAT	5599	86,4	13,6	0,9	7,1	5,9	86,1	11,3	
LAKI JULKISISTA HUVITILAISUUKSISTA	890	88,7	11,3	3,3	43,4	23,8	29,6	61,5	
A. KAUPUNGIT	482	88,4	11,6	1,7	45,9	21,2	31,3	59,1	
B. MUUT KUNNAT	408	89,0	11,0	5,1	40,4	27,0	27,5	64,2	
TYÖTURVALLISUUSLAKI	157	98,1	1,9	-	0,6	-	99,4	-	
A. KAUPUNGIT	114	98,2	1,8	-	-	-	100,0	-	
B. MUUT KUNNAT	43	97,7	2,3	-	2,3	-	97,7	-	
MUUT MUITA LAKEJA JA ASETUKSIA VASTAAN TEHDYT RIKOKSET	17712	85,1	14,9	0,8	8,1	7,9	83,2	18,7	
A. KAUPUNGIT	12564	84,6	15,4	0,8	9,6	9,3	80,2	23,4	
B. MUUT KUNNAT	5148	86,1	13,9	0,6	4,5	4,3	90,6	7,2	

4.10 Poliisin tietoon tulleet rikokset sekä niiden selvittäminen suuralueen, kuntamuodon ja kunnan (yli 30 000 asukasta) mukaan, 1993
Brott som kommit till polisens kännedom samt uppkläring av dessa efter storområde, kommuntyp och kommun (över 30 000 invån.), 1993
Offences known to the police and clearance rate by geographical region, type of municipality and municipality (over 30 000 inhabitants), 1993

A - RIKOKSIA YHTEENSÄ - BROTT SAMMANLAGT - TOTAL OF OFFENCES
 B - RIKOKSIA 10000 ASUKASTA KOHDEN - BROTT PER 10000 INVÅNARE - OFFENCES PER 10000 INHABITANTS
 C - SELVITYSPROSENTTI - UPPLÄRINGSPROCENT - CLEARANCE RATE

KOKO MAA - HELA LANDET - WHOLE COUNTRY	A	B	C	D	E	RIKOSLAKIA VASTAAN TEHDYT RIKOKSET - BROTT MOT STRAFFLAGEN - OFFENCES AGAINST THE PENAL CODE										
						YH- TEENSÄ ALL OF- FENCES	OMAI- SUUS- SUMMA RIKOK- SET	VAR- DOMS- BROTT OF- FENCES AGAINST PROF- ERTY	KAU- SUS- STÖLD GROV STÖLD AGGRA- VATED THEFT	TÜRKEÄ VAR- KAUS KAUS GROV STÖLD AGGRA- VATED THEFT	NÄPIS- TYS SNAT- TERI OLOV- PETTY THEFT	LJUVA- TON KÄYTTÖ OLOV- LIGT BRUK- ANDE UN- AUTHO- RIZED USE	KAVAL- LUS FÖR- SKING- RING EM- BEZZLE- MENT	RYÖSTÖ RÄN ROB- BERY	VARIN- GON- TEKO SKADE- GÖREL- SE DAMAGE TO PROP- ERTY	PETOS BEDRÄ- GERI FRAUD
KOKO MAA - HELA LANDET - WHOLE COUNTRY	A 800334	383268	315261	146858	4381	49150	30349	3862	2049	41939	14363	2478	21767	129		
	B 1583	758	624	291	9	97	60	8	4	83	28	5	43	0		
	C 72,5	44,8	36,1	16,6	27,1	70,7	23,1	68,7	40,6	27,8	77,1	92,8	78,0	93,8		
	D 541261	151371	98957	22428	1145	30512	5319	2273	765	7494	9993	2291	14206	107		
	E 241460	227472	213840	125602	3402	15382	24285	1697	1294	31540	5175	215	6514	12		
KAUPUNGIT - STÄDER - URBAN MUNICIPALITIES	A 553200	306237	257752	116528	3465	43331	25428	3046	1793	32685	12397	2347	16893	82		
	B 1711	947	797	360	11	134	79	9	6	103	38	7	52	0		
	C 67,7	43,9	36,5	15,3	25,7	73,4	21,3	65,7	37,0	26,9	76,6	92,8	74,1	92,7		
	D 348599	118652	82511	16513	865	28104	4114	1731	609	5569	8641	2173	10407	67		
	E 196613	185515	174133	100973	2738	12419	20811	1475	1202	24984	4607	200	5808	9		
MUUT KUNNAT - ÖVRIGA KOMMUNER RURAL MUNICIPALITIES	A 247134	77031	57509	30330	916	5819	4921	816	256	9254	1966	131	4874	47		
	B 1357	423	316	166	5	32	27	4	1	51	11	1	27	0		
	C 83,3	48,7	34,1	21,6	32,5	51,0	32,4	80,0	66,0	31,3	80,1	92,4	91,3	95,7		
	D 192662	32719	16446	5915	280	2408	1205	542	156	1925	1352	118	3799	40		
	E 44847	41957	39707	24629	664	2963	3474	222	92	6556	568	15	706	3		
PÄÄKAUPUNKISEUTU - HUVUDSTADS- REGIONEN	A 165177	103489	89530	41981	1901	13455	7866	1083	761	8989	4546	2058	5245	19		
	B 1948	1220	1056	495	22	159	93	13	9	106	54	24	62	0		
	C 61,4	41,3	35,9	10,7	18,7	86,4	20,8	62,2	22,7	24,6	70,6	97,2	63,8	94,7		
	D 94935	38580	29220	4233	346	11004	1336	578	159	1417	2918	1997	2675	16		
	E 67864	64154	60021	37872	1620	1910	6539	547	612	7008	1887	68	2248	2		
HELSINKI - HELSINGFORS	A 109314	74417	64294	30523	1291	10103	3485	790	570	6317	3672	2025	4047	11		
	B 2180	1484	1282	609	26	201	69	16	11	126	73	40	81	0		
	C 59,2	43,6	39,0	11,4	13,9	90,3	27,8	60,9	21,2	24,8	66,6	97,5	60,9	90,9		
	D 59879	29364	22836	3269	177	8592	791	409	111	1038	2236	1974	2009	8		
	E 45635	43046	40239	27136	1112	990	2570	376	454	4752	1455	51	1592	1		
ESPOO - ESBO	A 24816	13266	11484	6005	286	1381	1150	111	64	1238	478	16	515	2		
	B 1386	741	641	335	16	77	64	6	4	69	27	1	29	0		
	C 64,9	36,3	28,8	6,9	24,5	82,8	28,8	92,8	20,3	22,9	90,0	62,5	75,0	150,0		
	D 15426	4356	3001	379	67	1103	281	94	11	175	393	8	302	3		
	E 10169	9580	9010	5706	244	276	940	52	56	1059	252	14	250	-		
VANTAA - VANDA	A 30503	15526	13497	5309	312	1955	3204	181	127	1389	391	17	678	6		
	B 1916	975	848	333	20	123	201	11	8	87	25	1	43	0		
	C 66,3	34,8	27,6	11,1	32,7	69,3	10,3	49,7	30,7	25,3	83,6	88,2	71,8	83,3		
	D 19307	4795	3340	574	100	1299	259	75	37	201	283	15	358	5		
	E 11828	11303	10555	4894	253	638	3009	118	102	1156	178	3	405	1		
KAUNIAINEN - GRANKULLA	A 544	280	255	144	12	16	27	1	-	45	5	-	5	-		
	B 661	340	310	175	15	19	33	1	-	55	6	-	6	-		
	C 61,4	25,0	18,8	7,6	25,0	62,5	25,9	-	-	11,1	120,0	-	120,0	-		
	D 323	65	43	11	2	10	5	-	-	3	6	-	6	-		
	E 232	225	217	136	11	6	20	1	-	41	2	-	1	-		
ETELÄ-SUOMI - SÖDRA FINLAND	A 334459	159621	132769	63003	1590	19891	14631	1573	770	18272	5493	165	8437	50		
	B 1531	731	608	288	7	91	67	7	4	84	25	1	39	0		
	C 72,1	44,1	35,4	17,7	33,8	68,8	22,7	69,0	49,5	27,0	81,1	66,1	81,5	92,0		
	D 224051	61385	40451	10070	518	11839	2523	947	342	3019	4030	107	5732	44		
	E 103972	97800	92508	53696	1147	6822	11766	706	425	14002	1986	71	2449	6		
TAMPERE - TAMMERFORS	A 26181	14484	12219	5306	97	2641	1011	151	57	1262	823	3	829	3		
	B 1497	828	699	303	6	151	58	9	3	72	47	0	47	0		
	C 71,0	49,6	42,8	15,0	30,9	72,4	23,1	68,2	35,1	43,2	93,7	66,7	77,6	66,7		
	D 17339	6545	4786	759	30	1838	208	99	19	286	739	2	543	2		
	E 8871	8361	7853	4655	72	748	791	77	38	793	331	1	267	1		
TURKU - ÅBO	A 34465	20329	17466	9005	102	2919	1360	182	118	1904	948	32	1068	3		
	B 2155	1271	1092	563	6	183	85	11	7	119	59	2	67	0		
	C 69,3	49,6	44,5	20,0	55,9	82,9	35,8	59,9	44,1	29,6	73,4	56,3	79,7	100,0		
	D 21914	8672	6668	1660	57	1963	370	99	51	311	608	18	683	3		
	E 13298	12481	11624	7552	60	682	954	125	71	1462	456	23	372	-		
LAHTI - LAHTIS	A 17443	10948	9488	4718	123	1925	570	106	56	730	563	46	432	-		
	B 1860	1167	1012	503	13	205	61	11	6	78	60	5	46	-		
	C 65,2	45,3	38,3	15,4	26,0	73,8	21,2	55,7	41,1	31,8	85,6	95,7	80,3	-		
	D 10638	4497	3268	682	32	1248	104	54	23	149	445	44	300	-		
	E 6784	6558	6287	4119	95	610	476	59	36	534	132	2	135	-		
PORI - BJÖRNEBORG	A 13248	7725	6590	2609	81	1015	1151	52	87	863	260	5	383	5		
	B 1736	1012	863	342	11	133	151	7	11	113	34	1	50	1		
	C 65,2	42,7	35,2	14,0	45,7	74,0	9,8	100,0	64,4	20,4	95,8	60,0	85,1	60,0		
	D 7765	2808	1975	325	35	630	87	47	39	103	212	2	243	3		
	E 5778	5395	5003	2375	54	388	1084	31	45	756	128	2	158	2		

D - SYTTÄJÄLLE SYTTÄMISTÄ VARTEN ILMOITETUT RIKOKSET - BROTT ANMÄLDA TILL ÅKLAGARE FÖR VÄCKANDE AV ÅTAL - OFFENCES REPORTED TO THE PROSECUTOR FOR PROSECUTION
 E - VUODEN AIKANA ILMOITETUISTA RIKOKSISTA EDELLEEN TUTKITTAVANA - AV UNDER STATISTIKÅRET ANMÄLDA BROTT FORTFARANDE ANHÄNGIGA - OF OFFENCES REPORTED DURING THE STATISTICAL YEAR STILL UNDER INVESTIGATION

SIITÄ - DÄRAV - OF WHICH		TÜRKEÄ PA- PA- LIEVÄ KUOLE- RUU- SI- SIITÄ RIKOK- SIITÄ LIIKEN SIITÄ PÄIH- LII- PÄIH- DERI- KOKSET SIITÄ LII- KENNE- PÄIH- RUSME- DÄRAV OF WHICH DÄRAV RIKOK- RIKOK- MYKSEN VÄKI- DEL- OF BROTT OF WHICH DÄRAV SET SET TAKIA FOLK- OF FENCES ALKOH. HUUMA- PIC MÄÄ- FENCES PIT. USAINE OF- LÄÖN- VOLV- IN AINEEN RIKOK- FENCES LÄÖN- ING LUVAT. SET FENCES OTETUT POPU- AL- FYLLE- MUS RIKOK- BROTT OTETUT LATION COHOL OLOVL. TIKA- AND DRUGS AV AL- OF- PERS. AND DRUGS AV AL- OF- PERS. FÜR- FÖRM. BROTT FENCES TAKEN ING ILLEG. INVOLV- ING MAR- INTO- FIC IN ALC. FIC COTICS CUS- TODY																
288	14222	1890	2544	337	1762	1410	365	7205	1283	2942	25102	22104	6854	380	3976	388006	100126	5054982
1	28	4	5	1	1	3	1	14	3	6	50	44	18	1	8	768	198	.
91,7	73,8	82,3	85,8	93,8	91,5	74,3	57,0	92,7	93,4	97,4	98,8	99,0	94,2	88,4	91,1	98,5	.	.
253	8626	1467	1751	288	1340	932	147	6395	1153	2791	24271	21391	8003	290	3513	365935	.	.
39	4967	466	515	54	265	401	172	939	201	135	1177	1029	885	52	667	9712	.	.
205	11623	1416	2039	184	1003	1136	283	5880	1000	2472	15702	13803	7353	277	3371	225439	87851	3233354
1	36	4	6	1	3	4	1	18	3	8	49	43	23	1	10	697	272	.
90,7	70,0	79,3	84,6	90,2	88,2	76,5	52,3	92,4	93,6	97,2	98,3	98,4	94,0	89,2	91,0	97,9	.	.
185	6663	1074	1372	159	691	793	107	5227	904	2349	15176	13364	6690	212	2982	212174	.	.
30	4533	405	459	40	203	300	149	813	166	125	957	829	763	38	586	7927	.	.
83	2599	474	505	153	759	274	82	1325	283	470	9400	8301	1501	103	605	162567	12275	1821628
0	14	3	3	1	4	2	0	7	2	3	52	46	8	1	3	892	67	.
94,0	90,6	91,4	91,1	98,0	95,8	65,3	73,2	94,2	92,6	98,7	99,8	99,8	95,1	86,4	92,2	99,5	.	.
68	1963	393	379	129	649	139	40	1168	249	442	9095	8027	1313	78	531	153761	.	.
9	434	61	56	14	62	101	23	126	35	10	220	200	122	14	81	1785	.	.
64	3752	384	625	29	303	634	100	1927	279	695	3322	2933	2581	111	1448	53538	27139	848014
1	44	5	7	0	4	7	1	23	3	8	39	35	30	1	17	631	320	.
81,3	60,0	70,3	71,8	103,4	79,9	84,7	43,0	88,9	87,5	95,1	95,5	95,9	91,4	91,0	88,2	96,2	.	.
52	1794	259	339	30	163	526	37	1630	234	634	3130	2776	2298	79	1258	49788	.	.
16	1752	155	194	5	85	107	61	325	56	50	290	250	300	11	242	2521	.	.
49	2923	206	545	21	248	571	65	1383	225	424	1989	1730	1756	105	1140	28716	20849	501514
1	58	4	11	0	5	11	1	28	4	8	40	34	35	2	23	573	416	.
79,6	56,7	68,4	72,7	85,7	73,0	89,0	47,7	85,5	86,7	93,9	92,7	93,0	87,1	92,4	84,6	94,1	.	.
39	1366	135	305	18	123	500	25	1115	186	377	1814	1587	1478	75	951	25764	.	.
10	1274	65	150	3	67	64	34	212	31	26	158	133	234	8	184	1703	.	.
6	372	61	35	3	26	28	14	261	27	139	670	598	349	2	180	10620	3037	179054
0	21	3	2	0	1	2	1	15	2	8	37	33	19	0	10	593	170	.
150,0	69,4	75,4	80,0	166,7	111,5	57,1	42,9	102,7	92,6	100,7	98,7	98,8	97,4	150,0	93,9	98,2	.	.
9	189	46	20	5	25	14	6	259	24	138	652	582	333	3	164	10231	.	.
-	199	23	17	-	8	17	10	42	8	10	78	68	40	-	38	435	.	.
9	452	117	45	5	29	35	21	280	27	132	653	596	458	4	128	13969	3189	159213
1	28	7	3	0	2	2	1	18	2	8	41	37	29	0	8	877	200	.
44,4	73,0	70,9	55,6	120,0	110,3	37,1	28,6	92,9	85,2	93,2	100,8	101,0	102,6	25,0	111,7	99,1	.	.
4	234	78	14	6	15	12	6	253	23	119	652	596	468	1	142	13566	.	.
6	278	67	27	2	10	26	17	70	17	14	54	49	26	3	20	377	.	.
-	5	-	-	-	-	-	-	3	-	-	10	9	18	-	-	233	64	8233
-	6	-	-	-	-	-	-	4	-	-	12	11	22	-	-	283	78	.
-	100,0	-	-	-	-	-	-	100,0	-	-	120,0	122,2	105,6	-	-	99,6	.	.
-	5	-	-	1	-	-	-	3	1	-	12	11	19	-	1	227	.	.
-	1	-	-	-	-	-	-	1	-	-	-	-	-	-	-	6	.	.
103	5428	737	977	141	735	409	143	2685	471	1109	10743	9512	3190	75	1549	164067	35925	2184941
0	25	3	4	1	3	2	1	12	2	5	49	44	15	0	7	751	164	.
90,3	77,5	83,0	92,1	87,9	94,0	66,3	56,6	94,6	94,5	98,0	99,2	99,2	96,9	93,3	95,9	98,3	.	.
91	3437	582	703	114	583	214	53	2422	425	1057	10387	9189	2961	60	1424	153840	.	.
17	1843	185	184	35	96	163	70	342	80	47	484	429	343	11	286	4407	.	.
8	471	27	257	9	42	41	14	314	32	176	682	612	442	9	122	10501	4981	174859
0	27	2	15	1	2	2	1	18	2	10	39	35	25	1	7	601	285	.
62,5	64,1	103,7	103,5	55,6	66,7	73,2	71,4	96,8	93,8	101,1	97,5	97,7	98,0	77,8	97,5	98,2	.	.
5	252	27	228	5	17	11	4	294	29	173	663	596	428	7	116	9847	.	.
3	208	8	23	4	15	14	6	43	7	10	50	46	38	2	29	297	.	.
5	841	56	126	4	21	45	19	352	89	107	822	727	636	1	328	12891	4407	159916
0	53	4	8	0	1	3	1	22	6	7	51	45	40	0	21	806	276	.
100,0	77,4	60,7	93,7	125,0	138,1	46,7	31,6	90,1	89,9	94,4	99,9	100,6	92,5	600,0	83,5	98,8	.	.
5	520	28	89	5	28	19	4	301	76	98	812	722	581	6	270	12227	.	.
1	313	28	20	2	1	25	14	74	18	12	62	52	83	-	80	565	.	.
7	309	53	32	10	14	49	11	156	15	64	620	547	194	5	110	6056	3743	93784
1	33	6	3	1	1	5	1	17	2	7	66	58	21	1	12	646	399	.
85,7	78,6	71,7	96,9	80,0	114,3	34,7	27,3	96,2	113,3	98,4	104,8	104,4	102,6	60,0	108,2	99,1	.	.
6	206	37	25	8	14	16	3	145	17	63	648	569	196	3	117	5734	.	.
1	102	19	5	4	-	40	9	15	-	1	22	20	19	2	15	174	.	.
12	247	50	13	7	37	21	6	118	18	48	352	308	89	1	63	5123	2245	76331
2	32	7	2	1	5	3	1	15	2	6	46	40	12	0	8	671	294	.
108,3	87,0	80,0	46,2	28,6	97,3	38,1	50,0	105,1	155,6	102,1	107,7	107,8	94,4	-	103,2	97,7	.	.
13	168	36	3	2	9	4	-	116	26	48	374	328	77	-	58	4660	.	.
3	108	17	10	5	9	15	4	20	3	1	29	25	26	1	18	253	.	.

4.10 Jatk. - Forts. - Cont.

A = RIKOKSIA YHTEENSÄ - BROTT SAMMANLAGT - TOTAL OF OFFENCES
 B = RIKOKSIA 10000 ASUKASTA KOHDEN - BROTT PER 10000 INVÄNARE - OFFENCES PER 10000 INHABITANTS
 C = SELVITYSPROSENTTI - UPPLÄRINGSPROCENT - CLEARANCE RATE

KOKO MAA - HELA LANDET - WHOLE COUNTRY SUURALUE - STOROMRÅDE - GEOGRAPHICAL REGION KUNTAMUOTO - KOMMUNTYP - TYPE OF MUNICIPALITY KUNTA - KOMMUN - MUNICI- PALITY	RIKOS- SET ALLA BROTT ALL OF- FENCES	YH- TEENSÄ SUMMA TOTAL	OMAI- SUUS- RIKOK- SET	RIKOSLAKIA VASTAAN TEHDYT RIKOKSET - BROTT MOT STRAFFLAGEN - OFFENCES AGAINST THE PENAL CODE										HENKKEEN JA TERV. KOHDIST. RIKOS- SET BROTT MOT MURHA DRÅP LIV O. HÄLSA MAN- SLAUGH TER MURDER LIFE AND HEALTH TAX FRAUD TAX IN- FRACT.	
				SIITÄ - DÄRAV - OF WHICH	EGEN- VAR- DOMS- BROTT OF- FENCES AGAINST PROP- ERTY	VAR- KAUS- STÖLD THEFT	TÜRKEÄ VAR- KAUS- GROV STÖLD AGGRA- VATED THEFT	NÄPIS- TYS SNAT- TERI PETTY THEFT	LUVA- TON KÄYTTÖ OLOV- LIGT BRUK- ANDE UN- AUTHO- RIZED USE	KAVAL- LUS FÜR- SKING- RING EM- BEZZLE- MENT	RYÖSTÖ RÅN ROB- BERY	VAHIN- GON- TEKO SKADE- GÖREL- SE DAMAGE TO PROP- ERTY	PETOS BEDRÅ- GERI FRAUD		VERO- PETOS VERO- RIKKO- MUS SKATTE BEDRÅ- GERI SKATTE FÜR- SRELSE TAX FRAUD TAX IN- FRACT.
KOTKA	A	9260	5989	5132	2622	51	620	358	51	35	841	311	2	285	6
	B	1640	1061	909	464	9	110	63	9	6	149	55	0	50	1
	C	57,9	36,3	29,0	12,8	45,1	61,8	33,0	66,7	34,3	21,6	69,8	100,0	70,9	100,0
	D	4887	1941	1321	315	23	333	98	27	12	121	210	2	161	5
	E	4481	4171	3875	2359	31	265	268	28	25	705	109	1	155	-
LAPPEENRANTA-VILLMANSTRAND	A	8508	4450	3684	1289	39	557	483	40	25	385	194	13	242	3
	B	1531	801	663	232	7	100	87	7	4	69	35	2	44	1
	C	79,9	60,9	54,5	31,7	59,0	77,7	38,7	60,0	68,0	26,5	73,2	-	79,3	100,0
	D	6416	2411	1774	384	23	381	107	17	14	48	131	-	161	3
	E	1932	1908	1801	893	16	139	309	18	9	305	68	13	72	-
RÄMEENLINNA-TAVASTEHUS	A	5909	3256	2674	1016	35	528	269	40	28	453	109	-	201	3
	B	1343	740	608	231	8	120	61	9	6	103	25	-	46	1
	C	65,0	43,6	35,6	9,1	28,6	73,5	12,6	62,5	28,6	36,2	66,1	-	68,7	33,3
	D	3480	1203	780	86	10	357	20	23	8	54	67	-	113	1
	E	2158	1922	1799	935	25	146	237	17	20	330	45	-	68	2
HYVINKÄÄ-HYVINGE	A	5637	3365	2861	1397	15	492	262	27	10	434	98	13	184	2
	B	1387	828	704	344	4	121	64	7	2	107	24	3	45	0
	C	56,4	33,2	25,9	10,9	13,3	65,7	20,6	70,4	30,0	16,4	75,5	15,4	67,4	50,0
	D	2903	904	599	126	2	278	45	14	2	34	57	2	88	1
	E	2562	2337	2173	1258	15	170	209	12	7	370	36	13	73	1
RAUMA-RAUMO	A	4915	3375	2799	1441	28	497	142	28	17	491	95	6	209	-
	B	1286	883	732	377	7	130	37	7	4	128	25	2	55	-
	C	60,4	44,8	35,5	14,0	28,6	77,3	34,5	89,3	52,9	26,5	88,4	16,7	99,5	-
	D	2683	1336	866	189	8	314	44	25	9	96	77	1	182	-
	E	2119	2035	1927	1254	24	114	93	11	8	375	30	5	43	-
JÄRVENPÄÄ	A	8020	4959	4257	1181	35	599	1422	101	10	609	95	2	306	-
	B	2413	1492	1281	355	11	180	428	30	3	183	29	1	92	-
	C	57,4	34,0	24,4	9,5	20,0	61,1	13,3	34,7	40,0	18,9	68,4	100,0	82,0	-
	D	4237	1418	863	105	7	290	155	27	4	71	58	2	177	-
	E	3858	3564	3380	1099	30	247	1290	76	8	519	43	-	132	-
IMATRA	A	4636	2520	2059	857	11	434	283	24	8	272	61	-	168	-
	B	1409	766	626	260	3	132	86	7	2	83	19	-	51	-
	C	64,3	38,4	30,5	15,3	18,2	65,0	20,8	41,7	50,0	21,7	60,7	-	60,7	-
	D	2806	869	561	116	2	262	51	8	4	40	36	-	84	-
	E	1654	1552	1432	726	9	152	224	14	4	213	24	-	66	-
KOUVOLA	A	7674	3909	3377	1195	35	812	581	36	28	483	84	-	205	1
	B	2387	1216	1050	372	11	253	181	11	9	150	26	-	64	0
	C	67,3	41,9	35,7	15,9	37,1	81,7	6,2	58,3	32,1	21,1	72,6	-	64,9	100,0
	D	4706	1509	1100	189	12	631	30	20	9	46	57	-	117	1
	E	2689	2419	2274	1041	27	158	550	18	20	393	41	-	90	-
MUUT KAUPUNGIT - ÖVRIGA STÄDER	A	73923	35785	29495	13220	360	4289	3864	339	157	4923	1001	15	1969	10
	B	1444	699	576	258	7	84	75	7	3	96	20	0	38	0
	C	70,6	42,2	32,8	19,8	29,2	62,1	20,5	77,0	50,3	24,3	78,6	73,3	81,7	100,0
	D	48579	13157	8171	2291	102	2299	558	221	71	842	709	11	1406	10
	E	23009	21698	20619	10952	264	1679	3152	112	82	3804	312	5	488	-
MUUT KUNNAT - ÖVRIGA KOM- MUNER	A	114640	38527	30668	17147	578	2563	2875	396	134	4622	851	28	1956	14
	B	1373	461	367	205	7	31	34	5	2	55	10	0	23	0
	C	79,9	42,7	30,2	18,7	32,5	50,6	29,3	78,0	63,4	28,0	84,4	85,7	89,3	107,1
	D	85698	14115	7719	2843	175	1015	646	266	77	818	624	23	1474	15
	E	24779	23399	22461	14478	425	1324	2129	108	52	3443	231	6	330	-
VÄLI-SUOMI -MELLERSTA FINLAND	A	200485	80762	62880	28049	621	10878	5496	832	345	9799	2899	139	5395	35
	B	1486	599	466	208	5	81	41	6	3	73	21	1	40	0
	C	79,5	49,7	38,5	22,7	33,5	59,8	24,2	76,1	55,7	31,2	82,3	66,2	83,9	100,0
	D	149878	35414	20843	5918	198	5509	1004	535	182	2090	2124	90	3880	29
	E	46120	43690	40943	22377	447	4559	4306	302	164	7028	811	56	1209	-
KUOPIO	A	17148	8468	7029	3312	41	1087	397	101	48	965	403	2	556	-
	B	2083	1028	854	402	5	132	48	12	6	117	49	0	68	-
	C	72,5	46,6	40,3	19,5	48,8	71,1	34,5	72,3	43,8	28,9	81,1	100,0	66,0	-
	D	11794	3608	2577	623	19	694	110	67	20	208	298	2	329	-
	E	5025	4791	4396	2727	21	321	265	52	29	705	135	-	227	-
JYVÄSKYLÄ	A	11561	7889	6838	3427	72	1095	398	85	53	695	439	8	406	5
	B	1624	1108	960	481	10	154	56	12	7	98	62	1	57	1
	C	57,5	39,8	33,8	13,4	25,0	63,4	33,4	51,8	39,6	26,2	77,9	50,0	64,0	100,0
	D	6163	2889	2134	456	18	640	111	41	19	114	329	4	221	5
	E	4945	4752	4533	2967	54	402	266	41	32	514	97	4	148	-
VAASA-VASA	A	11778	6547	5506	2237	32	1836	157	47	16	725	160	-	304	4
	B	2174	1208	1016	413	6	339	29	9	3	134	30	-	56	1
	C	69,9	48,2	41,4	31,7	34,4	49,9	30,6	59,6	50,0	29,0	83,7	-	81,6	100,0
	D	7754	2773	1971	698	11	725	33	25	8	146	114	4	216	1
	E	3762	3565	3359	1563	22	952	119	24	8	526	46	-	77	-

D - SYTTÄJÄLLE SYTTÄMISTÄ VARTEN ILMOITETUT RIKOKSET - BROTT ANMÄLDA TILL ÅKLAGARE FÖR VÄCKANDE AV ÅTAL - OFFENCES REPORTED TO THE PROSECUTOR FOR PROSECUTION
 E - VUODEN AIKANA ILMOITETUISTA RIKOKSISTA EDELLEEN TUTKITTAVANA - AV UNDER STATISTIKÅRET ANMÄLDA BROTT FORTFARANDE ANHÄNGIGA - OF OFFENCES REPORTED DURING THE STATISTICAL YEAR STILL UNDER INVESTIGATION

SIITÄ - DÄRAV - OF WHICH			SI-VEE- LISYYS-RIKOK-SET	SIITÄ DÄRAV - OF WHICH	RIKOK-SET JULK. VIRAN-OMATS. BROTT	SIITÄ - DÄRAV - OF WHICH	LIIKEN NEJUO- PUNUS-RIKOK-SET	SIITÄ DÄRAV - OF WHICH	PÄIH- DERI- KOKSET RUSME- DELS- BROTT OF- FENCES	SIITÄ DÄRAV - OF WHICH	LIH- KENNE- RIKOK- SET TRAFIK- BROTT	PÄIH- TY- VÄKI- MYKSEN LUKU	SIITÄ DÄRAV - OF WHICH	LIH- KENNE- RIKOK- SET TRAFIK- BROTT	PÄIH- TY- VÄKI- MYKSEN LUKU			
TAPON TAI MURHAN YRITYS FÜRÖÖK TILL DRÄP E MORD ATTD HANSL. OR MURDER	PA-HOIN- PITELY MISS- GROSS- AS- SAULT	TÜRKEÄ PA-HOIN- PITELY MISS- GROSS- AS- SAULT	LIEVÄ FA- HOIN- PITELY MISS- GROSS- AS- SAULT	KUOLE- MAN- TUOTT. DÖDS- VÄL- LANDE AV KR. SKADA INVTOL- MANSL. CAUS- ING OF BODILY INJURY	RUU- NIIN- TUOTT. VAMMAN AV KR. SKADA NEGL. CAUS- ING OF BODILY INJURY	SIITÄ DÄRAV - OF WHICH	RIKOK- SET JULK. VIRAN-OMATS. BROTT	SIITÄ - DÄRAV - OF WHICH	LIIKEN NEJUO- PUNUS-RIKOK-SET	SIITÄ DÄRAV - OF WHICH	PÄIH- DERI- KOKSET RUSME- DELS- BROTT OF- FENCES	SIITÄ DÄRAV - OF WHICH	LIH- KENNE- RIKOK- SET TRAFIK- BROTT	PÄIH- TY- VÄKI- MYKSEN LUKU				
4	206	28	14	-	9	10	5	84	18	26	330	277	187	3	149	2749	1281	56462
1	36	5	2	-	2	2	1	15	3	5	58	49	33	1	26	487	227	.
75,0	72,3	78,6	64,3	-	100,0	50,0	20,0	73,8	44,4	92,3	97,3	96,8	132,1	100,0	142,3	97,0	.	.
3	114	21	8	-	7	5	1	59	8	24	318	266	246	3	211	2458	.	.
1	116	14	9	-	1	6	4	26	10	2	31	25	11	-	8	203	.	.
4	129	36	11	5	54	3	2	79	10	38	331	287	63	5	35	3376	1078	55563
1	23	6	2	1	10	1	0	14	2	7	60	52	11	1	6	608	194	.
100,0	69,8	75,0	100,0	100,0	96,3	66,7	50,0	105,1	130,0	100,0	100,0	100,0	109,5	100,0	117,1	100,4	.	.
4	61	27	9	5	52	1	-	78	9	38	331	287	66	2	41	3331	.	.
-	58	10	2	-	2	1	1	3	1	-	-	-	4	-	4	14	.	.
2	109	22	53	2	7	8	6	89	13	44	190	176	54	2	33	2496	1173	43998
0	25	5	12	0	2	2	1	20	3	10	43	40	12	0	8	567	267	.
100,0	58,7	63,6	84,9	100,0	100,0	75,0	66,7	87,6	92,3	97,7	91,6	91,5	92,6	50,0	90,9	91,7	.	.
2	45	14	41	2	5	6	4	77	12	42	172	160	50	1	30	2159	.	.
-	50	8	8	-	-	2	2	13	1	2	16	15	6	1	5	206	.	.
4	128	22	11	3	13	5	4	75	8	33	140	128	36	3	27	2190	955	40634
1	32	5	3	1	3	1	1	18	2	8	34	32	9	1	7	539	235	.
75,0	64,1	95,5	54,5	133,3	53,8	80,0	75,0	80,0	37,5	90,9	101,4	101,6	77,8	66,7	81,5	91,3	.	.
3	55	19	1	4	5	3	2	53	3	30	140	128	25	2	19	1938	.	.
1	54	3	6	7	7	1	1	19	5	3	18	16	10	2	6	206	.	.
2	134	6	23	-	14	9	2	85	17	9	167	143	98	1	31	1308	758	38225
1	35	2	6	-	4	2	1	22	4	2	44	37	26	0	8	342	198	.
100,0	100,7	66,7	139,1	-	85,7	88,9	100,0	101,2	105,9	100,0	100,6	100,7	95,9	100,0	87,1	96,8	.	.
2	113	4	30	-	12	8	2	84	18	9	165	142	94	1	27	1160	.	.
-	31	2	-	-	2	1	-	3	1	-	-	-	4	-	4	42	.	.
1	201	19	70	2	13	3	-	104	26	54	208	177	171	1	82	2718	752	33298
0	60	6	21	1	4	1	-	31	8	16	63	53	51	0	25	818	226	.
100,0	72,1	105,3	98,6	200,0	84,6	133,3	-	110,6	119,2	100,0	103,4	104,5	101,8	100,0	103,7	95,4	.	.
1	101	20	39	4	11	4	-	114	31	54	215	185	166	-	85	2502	.	.
-	97	3	23	1	8	-	-	10	6	2	8	7	2	-	2	241	.	.
-	125	12	19	7	3	2	1	29	4	6	185	165	56	-	34	1967	622	32901
-	38	4	6	2	1	1	0	9	1	2	56	50	17	-	10	598	189	.
-	60,8	83,3	63,2	28,6	33,3	50,0	-	82,8	75,0	100,0	90,3	90,9	76,8	-	61,8	96,4	.	.
-	62	10	8	2	1	1	-	24	3	6	162	145	41	-	20	1824	.	.
-	49	2	7	5	2	1	1	5	1	-	18	15	13	-	13	70	.	.
-	172	12	11	1	5	13	5	46	5	17	216	197	50	-	39	3574	932	32151
-	53	4	3	0	2	4	2	14	2	5	67	61	16	-	12	1112	290	.
-	58,1	108,3	90,9	100,0	100,0	30,8	20,0	110,9	140,0	100,0	99,5	99,5	66,0	-	56,4	94,6	.	.
-	87	13	7	1	5	3	1	50	7	17	214	196	33	-	22	3077	.	.
-	86	-	3	-	-	9	4	3	-	-	17	15	20	-	20	218	.	.
23	1282	212	193	30	148	80	31	624	119	297	2606	2283	615	19	299	36128	8728	511941
0	25	4	4	1	3	2	1	12	2	6	51	45	12	0	6	706	170	.
91,3	78,9	86,3	83,4	96,7	91,9	76,2	71,0	94,4	92,4	98,0	96,4	96,3	93,2	89,5	90,6	97,7	.	.
21	880	177	125	29	114	50	15	573	105	285	2445	2136	516	13	249	33924	.	.
2	367	36	44	5	20	23	12	56	12	7	129	114	50	2	35	995	.	.
31	1074	182	144	61	355	120	37	530	97	190	3894	3485	499	25	197	72990	4270	834938
0	13	2	2	1	4	1	0	6	1	2	47	42	6	0	2	874	51	.
90,3	87,8	86,8	86,1	93,4	96,3	83,3	67,6	93,8	87,6	96,8	100,1	100,0	95,4	96,0	89,8	99,1	.	.
26	773	149	90	47	303	83	17	454	81	170	3728	3329	442	22	159	68999	.	.
5	204	35	24	9	29	25	12	52	15	7	84	79	57	1	47	923	.	.
62	3335	542	625	105	515	206	77	1666	347	708	7149	6243	1763	105	678	114029	23665	1348895
0	25	4	5	1	4	2	1	12	3	5	53	46	13	1	5	845	175	.
98,4	80,0	90,6	89,0	97,1	92,8	73,8	62,3	94,2	97,1	99,3	99,9	100,1	95,0	89,5	92,2	100,0	.	.
58	2239	459	469	91	416	121	30	1522	332	692	6999	6122	1599	88	605	109571	.	.
3	919	74	94	7	64	56	30	168	32	21	229	198	124	12	65	1769	.	.
6	400	57	57	5	23	13	6	156	40	64	469	413	115	5	67	8313	2218	82340
1	49	7	7	1	3	2	1	19	5	8	57	50	14	1	8	1010	269	.
100,0	60,0	80,7	77,2	100,0	95,7	38,5	16,7	89,7	90,0	98,4	96,2	96,1	78,3	40,0	74,6	98,3	.	.
6	217	46	38	5	13	5	1	138	36	63	448	394	90	2	50	7906	.	.
-	191	13	16	-	3	0	5	21	6	1	20	18	25	3	17	153	.	.
3	305	43	26	2	18	14	8	124	29	53	341	294	99	8	30	3358	2466	71209
0	43	6	4	0	3	2	1	17	4	7	48	41	14	1	4	472	346	.
100,0	59,3	81,4	69,2	100,0	83,3	64,3	50,0	88,7	96,6	90,6	97,7	97,6	90,9	100,0	83,3	95,9	.	.
3	154	35	12	2	10	8	4	108	27	48	330	284	90	8	25	3010	.	.
-	126	8	8	-	3	5	4	14	1	5	9	8	9	-	5	139	.	.
2	186	37	48	4	15	18	6	148	34	77	297	233	171	4	55	4889	1237	54179
0	34	7	9	1	3	3	1	27	6	14	55	43	32	1	10	902	228	.
100,0	78,0	86,5	87,5	75,0	93,3	72,2	50,0	91,9	79,4	96,1	94,9	95,3	94,7	75,0	87,3	97,3	.	.
2	125	32	34	3	13	11	2	131	27	73	276	216	154	3	46	4677	.	.
-	56	7	9	1	2	5	3	17	8	4	18	14	19	1	13	155	.	.

4.10 Jatk. - Forts. - Cont.

A - RIKOKSIA YHTEENSÄ - BROTT SAMMANLAGT - TOTAL OF OFFENCES
 B - RIKOKSIA 10000 ASUKASTA KÖRDEN - BROTT PER 10000 INVÄNARE - OFFENCES PER 10000 INHABITANTS
 C - SELVITYSPROSENTTI - UPPKLARINGSPROCENT - CLEARANCE RATE

KOKO MAA - HELA LANDET - SUURALUE - STOROMRÅDE - GEOGRAPHICAL REGION KUNTA - KOMMUN - MUNICIPALITY	KAIKKI RIKOKSET - ALLA BROTT - ALL OFFENCES	YHTEENSÄ SUMMA - TOTAL	RIKOSLAKIA VASTAAN TEHDYT RIKOKSET - BROTT MOT STRAFFLAGEN - OFFENCES AGAINST THE PENAL CODE										HENKKEEN JA TERV. KOHDIST.	TAPPO MURHA DRÄP	
			OMAI-SUUSRIKOKSET - EGEN-DOMS-BROTT - OFFENCES AGAINST PROP-ERTY	VAR-KAUS STÖLD - THEFT	TÖRKEÄ VAR-KAUS STÖLD - AGGRA-VATED THEFT	NÄPIS-TYS - SNAT-TERI - THEFT	LUVVA-TON KÄYTTÖ - OLOV-LIGT BRUK-ANDE - AUTHO-RIZED USE	KAVAL-LUS FÜR-SKING-RING-EM- UN- BEZZLE-MENT	RYÖSTÖ RAN-ROB-BERY	VAHIN-GON-TEKO - SKADE-GÖREL-SE - DAMAGE TO PROP-ERTY	PETOS - BEDRÄ-GERI - FRAUD	VERO-SKATTE - BEDRÄ-GERI - SKATTE FÜR- AND SEELSE TAX FRAUD			VERO-SKATTE - RIKKO-MUS - SKATTE FÜR- AND SEELSE TAX IN-FRACT.
JOENSUU	A	8204	5471	4472	1500	19	730	985	49	41	733	192	1	412	1
	B	1677	1119	914	307	4	149	201	10	8	150	39	0	84	0
	C	60,8	43,6	36,5	22,9	36,8	72,5	8,2	95,9	39,0	28,0	95,8	200,0	67,2	100,0
	D	4601	2143	1484	332	7	496	76	39	16	154	166	2	223	1
	E	3616	3438	3100	1235	16	203	918	21	27	562	60	-	180	-
KOKKOLA-KARLEBY	A	5495	2659	2200	890	7	587	160	29	8	371	67	5	185	1
	B	1573	761	630	255	2	168	46	8	2	106	19	1	53	0
	C	73,1	45,1	35,0	19,4	-	44,1	28,7	103,4	62,5	29,1	97,0	80,0	93,5	100,0
	D	3598	976	616	157	-	207	36	23	5	47	59	3	134	1
	E	1558	1528	1483	732	7	334	114	6	3	274	8	1	24	-
MIKKELI-S:t MICHEL	A	4070	2181	1827	840	10	327	301	22	5	206	61	2	128	1
	B	1260	675	566	260	3	101	93	7	2	64	19	1	40	0
	C	60,8	30,2	21,5	12,4	-	56,0	8,3	45,5	40,0	8,3	52,5	100,0	71,9	100,0
	D	2309	624	383	104	-	179	24	9	2	14	31	2	73	1
	E	1597	1522	1434	736	10	144	276	12	3	189	29	-	36	-
MUUT KAUPUNGIT - ÖVRIGA STÄDER	A	56828	22601	17260	7048	206	3083	1677	227	94	3134	882	69	1639	5
	B	1473	586	447	183	5	80	43	6	2	81	23	2	42	0
	C	82,5	53,7	41,3	23,5	37,9	66,5	24,1	74,9	70,2	33,3	81,7	42,0	90,2	100,0
	D	44439	10480	5899	1482	72	1647	267	144	62	712	645	29	1257	3
	E	12663	11905	11206	5655	147	1129	1349	76	34	2240	269	42	301	-
MUUT KUNNAT - ÖVRIGA KOM-MUNER	A	85401	24946	17748	8795	234	2133	1421	272	80	2970	695	52	1765	18
	B	1336	390	278	138	4	33	22	4	1	46	11	1	28	0
	C	86,4	54,0	38,6	25,9	31,6	51,4	32,0	84,9	66,2	33,9	83,5	86,5	92,4	100,0
	D	69220	11921	5779	2066	71	921	347	187	50	695	482	44	1427	17
	E	12954	12189	11432	6762	170	1074	999	70	28	2018	167	9	216	-
POHJOIS-SUOMI - NORRA FINLAND	A	96970	37612	28660	13166	264	4696	2300	363	170	4503	1390	116	2560	24
	B	1496	580	442	203	4	72	35	6	3	69	21	2	39	0
	C	78,5	48,0	35,5	17,8	32,2	61,5	30,9	70,0	50,0	31,2	71,9	85,3	81,9	87,5
	D	70526	15460	8243	2150	81	2121	450	210	81	937	897	97	1800	17
	E	22212	20609	19208	11056	185	1920	1627	136	91	3200	478	20	581	4
OULU-ULEÅBORG	A	19070	10545	9166	4756	92	1256	879	82	82	954	418	54	424	1
	B	1842	1018	885	459	9	121	85	8	8	92	40	5	41	0
	C	59,5	29,1	22,5	7,5	16,3	62,3	9,2	36,6	32,9	13,3	56,2	64,8	49,1	100,0
	D	10998	2876	1888	339	14	697	64	27	27	101	216	35	201	1
	E	7838	7543	7147	4417	77	480	801	53	55	829	190	19	219	-
KAJAAINI-KAJANA	A	5150	2167	1660	592	5	376	103	30	8	322	107	1	169	-
	B	1402	590	452	161	1	102	28	8	2	88	29	0	46	-
	C	81,2	56,8	45,9	21,8	80,0	64,1	52,4	83,3	62,5	34,8	87,9	100,0	91,1	-
	D	4012	1098	664	119	4	214	49	23	5	64	90	1	142	-
	E	987	950	906	466	1	135	49	6	3	211	15	-	16	-
ROVANIEMI	A	6968	3937	3318	1522	17	730	120	21	14	515	243	1	231	4
	B	2031	1147	967	444	5	213	35	6	4	150	71	0	67	1
	C	63,2	37,9	28,9	10,2	47,1	41,1	23,3	66,7	28,6	22,1	90,5	-	81,0	100,0
	D	4078	1381	884	154	8	279	24	13	4	80	215	-	161	4
	E	2738	2573	2450	1384	11	439	93	10	11	414	41	1	64	1
MUUT KAUPUNGIT - ÖVRIGA STÄDER	A	20040	7972	5832	2121	50	1268	583	86	26	1157	206	9	628	4
	B	1425	567	415	151	4	90	41	6	2	82	15	1	45	0
	C	83,3	61,6	51,4	30,7	48,0	79,5	43,6	86,0	73,1	41,7	85,4	122,2	83,4	100,0
	D	14610	3628	1926	558	23	472	105	58	17	293	132	10	437	4
	E	3931	3534	3230	1592	29	342	344	25	11	737	65	-	128	-
MUUT KUNNAT - ÖVRIGA KOM-MUNER	A	45742	12991	8684	4175	100	1066	615	144	40	1555	416	51	1108	15
	B	1374	390	261	125	3	32	18	4	1	47	12	2	33	0
	C	86,4	56,5	39,2	25,2	34,0	52,3	47,8	77,1	75,0	36,7	65,9	102,0	92,3	80,0
	D	36828	6477	2881	980	32	459	208	89	28	399	244	51	859	8
	E	6718	6009	5475	3197	67	524	340	42	11	1009	167	-	154	3
ÄHVERNANMAA - ÅLAND	A	3243	1784	1422	659	5	230	56	11	3	376	35	-	130	1
	B	1298	714	569	264	2	92	22	4	1	150	14	-	52	0
	C	64,8	37,4	21,6	11,1	40,0	26,5	21,4	63,6	33,3	22,3	77,1	-	105,4	100,0
	D	1871	532	200	57	2	39	6	3	1	31	24	-	119	1
	E	1292	1219	1160	601	3	171	47	6	2	302	13	-	27	-
MAARIANHAMINA-MARIEHAMN	A	1892	1217	1013	446	1	173	46	7	1	269	31	-	85	1
	B	1830	1177	980	431	1	167	44	7	1	260	30	-	82	1
	C	57,1	34,5	21,4	9,9	-	24,9	13,0	71,4	-	22,3	80,6	-	102,4	100,0
	D	955	326	133	31	-	26	2	3	-	18	22	-	80	1
	E	896	859	821	409	1	130	41	4	1	216	10	-	21	-
MUUT KUNNAT - ÖVRIGA KOM-MUNER	A	1351	567	409	213	4	57	10	4	2	107	4	-	45	-
	B	922	387	279	145	3	39	7	3	1	73	3	-	31	-
	C	75,6	43,7	22,0	13,6	50,0	31,6	60,0	50,0	50,0	22,4	50,0	-	111,1	-
	D	916	206	67	26	2	13	4	-	1	13	2	-	39	-
	E	396	360	339	192	2	41	6	2	1	86	3	-	6	-

D - SYTTÄJÄLLE SYTTÄMISTÄ VARTEN ILMOITETUT RIKOKSET - BROTT ANMÄLDA TILL ÅKLAGARE FÖR VÄCKANDE AV ÅTAL - OFFENCES REPORTED TO THE PROSECUTOR FOR PROSECUTION
 E - VUODEN AIKANA ILMOITETUISTA RIKOKSISTA EDELLEEN TUTKITTAVANA - AV UNDER STATISTIKÅRET ANMÄLDA BROTT FORTFARANDE ANHÄNGIGA - OF OFFENCES REPORTED DURING THE STATISTICAL YEAR STILL UNDER INVESTIGATION

SIITÄ - DÄRAV - OF WHICH		SI-VEEL-LISYYS-OF RIKOK-SET	SIITÄ DÄRAV - OF WHICH	RIKOK-SET JULK. VIRAN-VAST.	SIITÄ - DÄRAV - OF WHICH	LIIKEN NEJUO-PUMUS-OF RIKOK-SET	SIITÄ DÄRAV - OF WHICH	PÄIH-DERI-KOKSE-RUSME-DELS-BROTT	SIITÄ DÄRAV - OF WHICH	LIJ-KENNE-NYKSE-N RIKOK-SET	PÄIH-TAKIA SÄI-LÖÖN-POPU-LATION	31.12. 1992						
TAPON TAI MURHAN YRITYS FÖRSÖK TILL DRÄP E MORD ATTD MANSBL. OR MURDER	PA-HOIN-PA-BOIN-PIEELY MISS-HANDEL AS-SAULT	TÖRKEÄ PA-BOIN-PIEELY MISS-HANDEL AS-SAULT	LIEVÄ PA-BOIN-PIEELY MISS-HANDEL AS-SAULT	KUOLE-MAN-TUOTT. DÖDS-VÄL-LANDE AV KR. INVOL-SKADA UNTARY MANSBL.	RUU-MIIN-VAMMAN TUOTT. VÄLL. VÄL-ÄV KR. SKADA NEGL. CAUS-ING OF BODILY INJURY	SIITÄ DÄRAV - OF WHICH	RIKOK-SET JULK. VIRAN-VAST.	SIITÄ DÄRAV - OF WHICH	LIIKEN NEJUO-PUMUS-OF RIKOK-SET	SIITÄ DÄRAV - OF WHICH	PÄIH-DERI-KOKSE-RUSME-DELS-BROTT	SIITÄ DÄRAV - OF WHICH	LIJ-KENNE-NYKSE-N RIKOK-SET	PÄIH-TAKIA SÄI-LÖÖN-POPU-LATION	31.12. 1992			
1	314	32	48	1	10	3	3	104	12	58	301	265	77	3	31	2513	2360	48911
0	64	7	10	0	0	2	1	21	2	12	62	54	16	1	6	514	483	.
100,0	66,2	87,5	56,3	200,0	70,0	100,0	100,0	94,2	83,3	94,8	92,4	93,2	88,3	33,3	90,3	95,8	.	.
1	165	27	22	1	5	-	-	95	10	54	270	240	67	1	28	2296	.	.
-	144	7	23	-	4	-	-	15	3	3	50	45	9	2	3	144	.	.
2	133	13	32	-	3	8	3	50	8	34	139	132	45	1	31	2710	874	34942
1	38	4	9	-	1	2	1	14	2	10	40	38	13	0	9	776	250	.
100,0	89,5	100,0	106,3	-	100,0	87,5	100,0	100,0	100,0	100,0	99,3	99,2	95,6	100,0	100,0	99,4	.	.
2	88	13	27	-	3	3	1	50	8	34	135	128	42	1	30	2515	.	.
-	24	-	-	-	1	-	-	1	-	-	1	1	2	-	-	19	.	.
1	78	15	12	1	18	5	2	50	8	30	128	119	28	1	11	1778	916	32295
0	24	5	4	0	6	2	1	15	2	9	40	37	9	0	3	551	284	.
100,0	65,4	60,0	91,7	100,0	88,9	60,0	50,0	78,0	87,5	96,7	93,8	93,3	78,6	100,0	81,8	97,2	.	.
1	42	9	10	1	7	3	1	38	7	29	119	110	22	1	9	1618	.	.
-	27	6	1	-	2	2	1	11	1	1	8	8	6	-	2	49	.	.
24	1041	146	208	37	132	77	20	609	116	265	2033	1787	633	45	159	32256	9108	385897
1	27	4	5	1	3	2	1	16	3	7	53	46	16	1	4	836	236	.
104,2	88,0	95,9	97,1	89,2	91,7	77,9	60,0	98,5	108,6	102,6	103,5	103,8	97,9	95,6	91,2	101,7	.	.
24	762	126	174	28	106	53	8	580	125	267	2049	1803	592	41	131	32129	.	.
1	218	18	18	5	29	18	8	45	5	6	56	47	34	3	19	612	.	.
23	878	199	194	55	296	68	29	425	100	127	3441	3000	595	38	294	58212	4486	639122
0	14	3	3	1	5	1	0	7	2	2	54	47	9	1	5	911	70	.
91,3	91,9	94,5	91,8	101,8	94,6	76,5	72,4	93,4	95,0	100,8	99,9	100,0	97,5	92,1	98,3	100,0	.	.
19	686	171	152	51	259	38	13	382	92	124	3372	2947	542	31	286	55420	.	.
2	133	15	19	1	21	17	9	44	8	1	67	57	20	3	6	498	.	.
59	1620	222	301	62	188	150	41	911	176	430	3772	3314	1289	88	296	55049	12732	648139
1	25	3	5	1	3	2	1	14	3	7	58	51	20	1	5	849	196	.
98,3	78,6	80,2	87,4	95,2	97,3	51,3	78,0	92,1	90,3	96,5	98,3	98,4	92,0	80,7	78,7	98,7	.	.
52	1072	165	225	52	162	60	23	802	149	408	3628	3192	1117	63	222	51520	.	.
3	431	52	43	7	15	75	11	103	32	17	171	150	116	17	73	965	.	.
11	317	41	36	6	6	30	12	218	26	118	559	474	434	4	53	7760	3375	103538
1	31	4	3	1	1	3	1	21	3	11	54	46	42	0	5	749	326	.
100,0	43,5	53,7	58,3	83,3	100,0	80,0	58,3	80,3	46,2	93,2	93,0	93,9	97,7	75,0	98,1	97,6	.	.
11	131	22	21	5	6	23	6	171	11	110	514	440	422	3	52	7432	.	.
-	181	20	15	1	-	6	5	44	15	8	59	47	10	1	1	237	.	.
1	109	13	30	3	11	11	8	56	16	21	164	146	112	10	6	2770	885	36730
0	30	4	8	1	3	3	2	15	4	6	45	40	30	3	2	754	241	.
-	90,8	92,3	90,0	100,0	100,0	90,9	87,5	100,0	100,0	100,0	100,0	100,0	98,2	90,0	83,3	99,2	.	.
-	89	12	25	3	11	8	5	55	16	21	164	146	107	9	5	2716	.	.
1	11	1	3	-	-	1	1	2	-	-	-	-	2	1	1	24	.	.
3	180	20	9	-	11	5	3	63	14	26	214	196	53	7	39	2846	1555	34315
1	52	6	3	-	3	1	1	18	4	8	62	57	15	2	11	829	453	.
100,0	81,1	80,0	44,4	-	90,9	40,0	-	100,0	92,9	100,0	100,0	99,5	77,4	71,4	76,9	97,9	.	.
3	123	15	3	-	10	1	-	63	13	26	214	195	39	4	29	2579	.	.
-	51	5	6	-	1	3	3	5	2	-	10	10	14	2	11	91	.	.
15	392	59	64	16	63	21	4	207	36	112	832	734	285	27	86	11033	3421	140643
1	28	4	5	1	4	1	0	15	3	8	59	52	20	2	6	784	243	.
100,0	80,4	76,3	90,6	93,8	96,8	81,0	150,0	93,7	105,6	94,6	99,4	99,3	84,6	88,9	64,0	98,3	.	.
15	249	44	44	14	56	13	4	184	35	103	807	714	221	22	51	10106	.	.
-	94	15	6	2	5	6	-	22	3	7	34	30	46	3	33	273	.	.
29	622	89	162	37	97	83	14	367	84	153	2003	1764	405	40	112	30640	3496	332913
1	19	3	5	1	3	2	0	11	3	5	60	53	12	1	3	920	105	.
100,0	92,4	93,3	94,4	97,3	97,9	28,9	85,7	95,6	95,2	99,3	99,0	99,0	91,4	75,0	81,3	99,1	.	.
23	480	72	132	30	79	15	8	329	74	148	1929	1697	328	25	85	28687	.	.
2	94	11	13	4	9	59	2	30	12	2	68	63	44	10	27	340	.	.
-	87	5	16	-	21	11	4	16	10	-	116	102	31	1	5	1323	665	24993
-	35	2	6	-	8	4	2	6	4	-	46	41	12	0	2	529	266	.
-	110,3	100,0	100,0	-	85,7	100,0	100,0	118,8	130,0	-	109,5	109,8	93,5	-	80,0	98,6	.	.
-	84	2	15	1	16	11	4	19	13	-	127	112	28	-	4	1216	.	.
-	22	-	-	-	5	-	-	1	1	-	3	2	2	1	1	50	.	.
-	62	1	11	-	10	8	2	13	8	-	54	50	29	1	3	598	642	10338
-	60	1	11	-	10	8	2	13	8	-	52	48	28	1	3	578	621	.
-	106,5	100,0	100,0	-	80,0	100,0	100,0	123,1	137,5	-	113,0	116,0	96,6	-	100,0	99,0	.	.
-	60	1	10	-	8	8	2	16	11	-	61	58	27	-	3	561	.	.
-	19	-	-	-	2	-	-	1	1	-	2	1	1	1	-	26	.	.
-	25	4	5	-	11	3	2	3	2	-	62	52	2	-	2	725	23	14655
-	17	3	3	-	8	2	1	2	1	-	42	35	1	-	1	495	16	.
-	120,0	100,0	100,0	-	90,9	100,0	100,0	100,0	100,0	-	106,5	103,8	50,0	-	50,0	98,3	.	.
-	24	1	5	1	8	3	2	3	2	-	66	54	1	-	1	655	.	.
-	3	-	-	-	3	-	-	-	-	-	1	1	1	-	1	24	.	.

4.11 Poliisin tietoon tulleet rikokset sekä rikoksiin syylliseksi epäillyt henkilöt, ikä, sukupuoli ja päihteiden käyttö suuralueen, kuntamuodon ja kunnan (yli 30 000 asukasta) mukaan, 1993
Brott som kommit till polisens kännedom samt personer som misstänkts för brott, deras ålder, kön och bruk av rusmedel efter storområde, kommuntyp och kommun (över 30 000 invånare), 1993
Offences known to the police and persons suspected of offences, their age, sex and use of intoxicants by geographical region, type of municipality and municipality (over 30 000 inhabitants), 1993

A - RIKOKSIA YHTEENSÄ - BROTT SAMMANLAGT - TOTAL OF OFFENCES
 B - SYLLISEKSI EPÄILLYT HENKILÖT, YHTEENSÄ - PERSONER MISSTÄNKTA FÖR BROTT, SAMMANLAGT - PERSONS SUSPECTED OF OFFENCES, TOTAL
 C - SYLLISEKSI EPÄILLYT: NAISIA - MISSTÄNKTA FÖR BROTT: KVINNOR - SUSPECTED OF OFFENCES: WOMEN, %
 D - SYLLISEKSI EPÄILLYT: 14-VUOTIAAT JA NUOREMMAT - MISSTÄNKTA FÖR BROTT: 14-ÅRINGAR OCH YNGRE
 - SUSPECTED OF OFFENCES: 14 YEAR-OLD AND YOUNGER, %

KOKO MAA - HELA LANDET - WHOLE COUNTRY	A	B	C	D	RIKOSLAKIA VASTAAN TEHDYT RIKOKSET - BROTT MOT STRAFFLAGEN - OFFENCES AGAINST THE PENAL CODE															
					ALLA BROTT OF- FENCES	YH- TEENSÄ SUMMA TOTAL	OMAI- SUUS- RIKOK- SET	SIITÄ - DÄRAV - OF WHICH	EGEN- DOMS- BROTT OF- FENCES AGAINST PROP- ERTY	VAR- KAUS STÖLD THEFT	TÜRKEÄ VAR- KAUS GROV STÖLD AGGRA- VATED THEFT	NÄPIS- TYS SNAT- TERI PETTY THEFT	LJVA- LUS KÄYTTÖ RING EM- UN- AUTHO- RIZED USE	KAVAL- RÅN FÖR- SKING- BERY	RYÖSTÖ ROB- BERY	VAHIN- GON- TEKO SKADE- GÖREL- SE DAMAGE TO PROP- ERTY	PETOS BEDRÅ- GERI MUS SKATTE BEDRÅ- GERI SKATTE FÖR- SÆLSE	VERO- PETOS VERO- GERI MUS SKATTE FÖR- SÆLSE	2478 2599 3.7 0.0 0.1 - 99.9 0.6	21767 19514 9.1 1.7 8.5 11.2 78.6 60.2
KOKO MAA - HELA LANDET - WHOLE COUNTRY	A 800334	383268	315261	146858	4381	49150	30349	3862	2049	41939	14363	2478	21767	129						
SUURALUE - STOROMRÅDE - GEOGRAPHICAL REGION	B 619299	205365	143082	38348	2146	36773	11245	2870	1306	14275	12932	2599	19514	138						
KUNTAMUOTO - KOMMUNTYP - TYPE OF MUNICIPALITY	C 12.8	12.4	13.9	6.6	5.1	25.3	6.1	19.0	10.8	6.1	16.7	3.7	9.1	5.8						
KUNTA - KOMMUN - MUNICI- PALITY	D 1.6	4.0	5.2	6.0	3.8	7.1	6.9	1.1	6.4	9.0	0.5	0.0	1.7	-						
	E 7.5	12.2	14.4	22.0	15.1	10.2	34.2	4.3	11.4	17.7	2.8	0.1	8.5	2.9						
	F 10.5	11.5	12.5	19.4	18.1	8.8	19.1	5.1	10.0	13.8	5.2	-	11.2	8.7						
	G 80.4	72.3	67.9	52.6	63.0	73.9	39.8	89.5	72.1	59.5	91.5	99.9	78.6	88.4						
	H 16.1	37.6	23.9	28.1	26.5	17.1	30.2	7.6	59.3	51.7	13.4	0.6	60.2	80.4						
KAUPUNGIT - STÄDER - URBAN MUNICIPALITIES	A 553200	306237	257752	116528	3465	43331	25428	3046	1793	32685	12397	2347	16893	82						
	B 404121	159844	116489	27850	1565	33389	8982	2154	1033	10669	11151	2401	14570	90						
	C 13.8	13.5	14.9	6.9	4.0	26.0	6.3	19.4	11.0	6.1	17.2	1.7	9.5	5.6						
	D 1.9	4.2	5.2	6.5	3.7	7.1	7.2	1.3	7.6	8.5	0.5	-	1.9	-						
	E 8.8	12.4	14.2	22.5	15.3	9.9	36.6	5.2	12.0	17.8	2.8	0.1	8.9	3.3						
	F 11.9	11.8	12.3	19.7	19.5	8.6	19.5	5.9	10.1	13.9	5.6	-	12.2	6.7						
	G 77.4	71.6	68.3	51.2	61.5	74.5	36.7	87.7	70.3	59.8	91.0	99.9	77.0	90.0						
	H 18.7	36.5	24.5	30.1	28.3	17.0	30.9	8.8	62.2	56.3	14.7	0.6	63.8	80.0						
MUUT KUNNAT - ÖVRIGA KOMMUNER RURAL MUNICIPALITIES	A 247134	77031	57509	30330	916	5819	4921	816	256	9254	1966	131	4874	47						
	B 215178	45521	26593	10498	581	3384	2263	716	273	3606	1781	198	4944	48						
	C 10.9	8.6	9.3	5.5	8.3	17.7	5.3	17.7	9.9	5.8	13.8	27.8	7.8	6.3						
	D 0.9	3.4	5.0	4.6	4.1	7.6	5.5	0.7	1.8	10.5	0.7	0.5	1.3	-						
	E 5.1	11.4	15.5	20.5	14.3	12.9	24.7	1.7	9.2	17.6	2.4	-	7.3	2.1						
	F 7.9	10.6	13.4	18.6	14.3	11.0	17.6	2.5	9.9	13.4	2.5	-	7.9	12.5						
	G 86.0	74.6	66.1	56.4	67.3	68.5	52.1	95.1	79.1	58.5	94.4	99.5	83.5	85.4						
	H 11.2	41.2	21.3	23.0	21.5	18.7	27.6	4.1	48.0	38.0	5.2	0.5	49.5	81.3						
PÄÄKAUPUNKISEUTU - HUUVSTADS- REGIONEN	A 165177	103489	89530	41981	1901	13455	7866	1083	761	8989	4546	2058	5245	19						
	B 110310	50155	38545	6864	616	12013	3008	735	289	2696	3795	2052	4040	21						
	C 14.5	14.7	15.8	7.8	5.2	27.9	7.4	19.7	5.9	7.4	15.0	0.9	10.5	4.8						
	D 1.8	3.4	3.9	5.7	5.7	4.7	7.5	1.5	8.3	8.0	0.3	-	2.2	-						
	E 8.5	11.2	12.4	20.2	18.3	9.2	37.3	7.2	23.2	17.0	3.4	-	8.8	4.8						
	F 10.3	10.2	10.6	17.4	22.1	7.8	22.0	6.5	6.6	14.1	5.1	-	10.8	9.5						
	G 79.4	75.2	73.0	56.7	53.9	78.3	33.3	84.8	61.9	60.9	91.2	100.0	78.2	85.7						
	H 19.0	32.5	22.5	26.6	25.0	20.6	29.9	7.8	56.4	66.3	16.0	-	69.7	76.2						
HELSINKI-HELSINGFORS	A 109314	74417	64294	30523	1291	10103	3485	790	570	6317	3672	2025	4047	11						
	B 70485	37080	28900	5071	283	9411	1635	497	196	1878	2812	2005	3040	12						
	C 14.5	15.2	16.3	8.6	6.7	28.7	7.5	18.1	6.6	7.9	13.7	0.5	11.2	8.3						
	D 2.0	3.4	3.9	5.4	3.9	5.5	7.2	1.4	10.2	7.6	0.2	-	1.9	-						
	E 6.7	9.0	9.7	16.4	12.4	8.4	30.6	5.8	24.0	14.7	2.6	-	8.0	-						
	F 9.1	8.6	8.8	13.7	14.8	7.4	23.2	7.0	5.1	14.0	3.8	-	10.7	-						
	G 82.2	79.1	77.7	64.5	68.9	78.7	39.0	85.7	60.7	63.7	93.5	100.0	79.4	100.0						
	H 21.4	32.4	23.6	26.2	31.1	24.1	35.7	10.5	56.1	70.0	18.4	-	71.2	75.0						
ESPOO-ESBO	A 24816	13266	11484	6005	286	1381	1150	111	64	1238	478	16	515	2						
	B 17574	6064	4443	701	127	1189	719	125	21	360	528	27	445	3						
	C 16.0	15.6	17.2	11.1	3.9	25.1	10.7	24.8	14.3	6.9	22.5	-	7.4	-						
	D 1.6	3.8	4.7	8.4	2.4	2.1	8.6	3.2	9.5	10.0	0.8	-	2.2	-						
	E 10.9	17.9	20.9	28.2	26.0	15.8	44.4	11.2	33.3	21.7	5.7	-	12.8	-						
	F 10.9	13.3	14.2	22.8	26.8	10.3	19.2	8.0	19.0	13.9	8.1	-	13.7	-						
	G 76.7	65.0	60.2	40.5	44.9	71.7	27.8	77.6	38.1	54.4	85.4	100.0	71.2	100.0						
	H 15.8	31.7	18.1	30.2	20.5	7.6	24.2	1.6	57.1	56.7	7.6	-	65.2	66.7						
VANTAA-VANDA	A 30503	15526	13497	5309	312	1955	3204	181	127	1389	391	17	678	6						
	B 21894	6920	5133	1076	202	1403	639	113	72	453	448	20	549	6						
	C 13.4	11.7	12.0	2.0	4.0	25.1	3.4	21.2	1.4	6.0	15.2	35.0	9.1	-						
	D 1.2	3.1	3.5	5.7	9.4	0.9	6.4	-	2.8	8.4	0.2	-	3.8	-						
	E 11.9	17.4	20.3	32.8	22.3	9.0	46.6	8.8	18.1	22.3	6.0	-	10.0	16.7						
	F 13.7	16.2	18.1	30.9	29.2	8.6	21.9	2.7	6.9	15.0	10.0	-	9.3	33.3						
	G 73.1	63.3	58.1	30.7	39.1	81.5	25.0	88.5	72.2	54.3	83.7	100.0	76.9	50.0						
	H 14.1	33.4	20.2	26.3	19.3	8.3	22.1	2.7	56.9	58.5	10.7	-	65.4	83.3						
KAUNIAINEN-GRANKULLA	A 544	280	255	144	12	16	27	1	-	45	5	-	5	-						
	B 357	91	69	16	4	10	15	-	-	5	7	-	6	-						
	C 16.8	8.8	7.2	6.3	-	10.0	6.7	-	-	-	-	-	16.7	-						
	D 2.8	8.8	11.6	-	50.0	-	33.3	-	-	-	-	-	-	-						
	E 19.0	23.1	29.0	25.0	-	50.0	26.7	-	-	20.0	-	-	-	-						
	F 14.3	14.3	17.4	37.5	25.0	-	20.0	-	-	20.0	-	-	-	-						
	G 63.9	53.8	42.0	37.5	25.0	50.0	20.0	-	-	60.0	100.0	-	100.0	-						
	H 14.6	38.5	21.7	18.8	25.0	-	-	-	-	80.0	28.6	-	66.7	-						

E - SYLLISEKSI EPÄILLYT: 15-17-VUOT. - MISSTÄNKTA FÖR BROTT: 15-17-ÅRINGAR - SUSPECTED OF OFFENCES: 15-17 YEAR-OLD, %
 F - SYLLISEKSI EPÄILLYT: 18-20-VUOT. - MISSTÄNKTA FÖR BROTT: 18-20-ÅRINGAR - SUSPECTED OF OFFENCES: 18-20 YEAR-OLD, %
 G - SYLLISEKSI EPÄILLYT: 21-VUOT. JA VANHEMMAT - MISSTÄNKTA FÖR BROTT: 21-ÅRINGAR OCH ÄLDRE
 - SUSPECTED OF OFFENCES: 21 YEAR-OLD AND OLDER, %
 H - SYLLISEKSI EPÄILLYT: PÄIRTEIDEN VAIKUTUKSEN ALAISENA OLLEET - MISSTÄNKTA FÖR BROTT: UNDER PÅVERKAN AV RUSMEDEL
 - SUSPECTED OF OFFENCES: UNDER THE INFLUENCE OF INTOXICANTS, %

SIITÄ - DÄRAV - OF WHICH		SI-VEEL LISYYS-RIKOKSET	SIITÄ DÄRAV VÄKI-VÄIKO-SET	RIKOKSET VÄIKO-SET	SIITÄ DÄRAV VÄIKO-SET	LIIKEN NEUJON-TRAFIKKIKOKKSET	SIITÄ DÄRAV VÄIKO-SET	LIKEN NEUJON-TRAFIKKIKOKKSET	SIITÄ DÄRAV VÄIKO-SET	LIKEN NEUJON-TRAFIKKIKOKKSET	SIITÄ DÄRAV VÄIKO-SET	LIKEN NEUJON-TRAFIKKIKOKKSET	SIITÄ DÄRAV VÄIKO-SET	LIKEN NEUJON-TRAFIKKIKOKKSET	SIITÄ DÄRAV VÄIKO-SET	LIKEN NEUJON-TRAFIKKIKOKKSET	SIITÄ DÄRAV VÄIKO-SET	LIKEN NEUJON-TRAFIKKIKOKKSET	SIITÄ DÄRAV VÄIKO-SET	LIKEN NEUJON-TRAFIKKIKOKKSET
288	14222	1890	2544	337	1762	1410	365	7205	1283	2942	25102	22104	8854	380	3976	388006	100126	5054982		
286	12435	1733	2364	361	1680	1093	230	7107	1339	2921	24968	21981	9083	385	4146	386092				
8.7	8.4	9.1	10.2	8.6	13.8	0.8	0.4	10.6	6.1	7.8	7.4	6.9	14.4	12.5	11.9	12.9				
-	1.9	1.1	1.9	0.6	1.0	0.8	0.9	1.4	1.0	0.4	0.3	0.4	1.2	0.5	0.2	0.3				
4.9	9.5	7.1	8.9	1.9	4.0	4.6	5.7	7.8	4.9	7.3	6.1	6.4	29.5	3.6	6.2	4.4				
8.4	12.1	8.3	11.0	8.3	10.4	4.6	7.4	10.1	9.9	11.9	8.7	8.5	10.2	9.1	13.2	10.1				
86.7	76.4	83.6	78.2	89.2	84.7	90.0	86.1	80.7	84.2	80.4	84.9	84.7	59.1	86.8	80.5	85.2				
80.8	65.5	75.3	55.3	23.0	20.2	28.0	59.6	50.5	76.0	67.3	95.6	98.3	43.1	10.9	47.3	3.8				
205	11623	1416	2039	184	1003	1136	283	5880	1000	2472	15702	13803	7353	277	3371	225439	87851	3233354		
204	9739	1256	1884	206	917	903	166	5757	1020	2447	15549	13666	7537	294	3524	223580				
8.3	9.0	9.2	10.9	8.7	14.6	0.9	0.6	11.3	6.7	8.2	7.9	7.4	15.4	15.6	12.3	13.9				
-	2.1	1.0	1.8	1.0	1.3	0.2	-	1.5	1.1	0.4	0.4	0.4	1.1	0.3	0.2	0.4				
4.9	9.7	8.4	8.4	2.4	3.9	4.8	6.6	7.8	4.3	7.1	6.9	7.2	30.7	2.7	6.2	5.4				
8.3	13.1	9.9	11.7	5.3	12.0	4.5	7.8	10.4	10.4	12.1	9.9	9.8	10.5	6.5	14.0	12.2				
86.8	75.1	80.7	78.0	91.3	82.8	90.5	85.5	80.4	84.2	80.4	82.8	82.6	57.8	90.5	79.7	82.1				
83.3	68.3	77.7	57.0	21.4	17.4	27.4	63.3	51.4	79.2	66.5	95.5	98.1	45.9	10.9	50.1	4.6				
83	2599	474	505	153	759	274	82	1325	283	470	9400	8301	1501	103	605	162567	12275	1821628		
82	2696	477	480	155	763	190	64	1350	319	474	9419	8315	1546	91	622	162512				
9.8	6.3	9.0	7.5	8.4	12.8	0.5	-	7.5	4.4	5.7	6.4	6.1	9.7	2.2	9.3	11.5				
-	1.4	1.5	2.3	-	0.5	3.7	3.1	1.2	0.6	0.6	0.3	0.3	2.1	1.1	0.2	0.2				
4.9	8.8	3.6	10.6	1.3	4.1	3.7	3.1	7.8	6.9	8.2	4.7	5.1	23.2	6.6	6.1	3.1				
8.5	8.6	4.0	8.1	12.3	8.4	4.7	6.3	9.0	8.5	11.0	6.6	6.5	9.2	17.6	8.8	7.2				
86.6	81.2	91.0	79.0	86.5	87.0	87.9	87.5	82.0	84.0	80.2	88.4	88.1	65.4	74.7	84.9	89.4				
74.4	55.2	69.0	49.0	25.2	23.6	31.1	50.0	46.3	65.5	71.7	95.8	98.6	29.2	11.0	31.5	2.7				
64	3752	384	625	29	303	634	100	1927	279	695	3322	2933	2581	111	1448	53538	27139	848014		
62	2844	293	491	32	249	538	44	1819	272	678	3209	2838	2572	120	1443	52466				
4.8	9.4	10.6	14.3	3.1	18.5	-	-	14.5	9.9	11.4	8.9	7.9	15.9	26.7	13.4	14.0				
-	2.3	1.4	0.6	3.1	2.8	0.4	-	1.9	0.7	0.9	0.4	0.4	0.7	-	0.1	0.4				
12.9	9.6	6.5	6.3	15.6	3.2	-	-	7.9	3.3	7.1	7.4	7.6	24.0	1.7	6.0	5.0				
9.7	11.3	10.6	9.4	9.4	10.0	0.9	4.5	8.7	11.8	8.3	9.6	9.6	10.0	2.5	13.6	10.4				
77.4	76.8	81.6	83.7	71.9	83.9	98.7	95.5	81.6	84.2	83.8	82.5	82.4	65.2	95.8	80.2	84.2				
95.2	73.6	86.7	64.8	50.0	16.1	17.8	84.1	47.6	82.7	62.2	97.0	99.1	38.0	2.5	48.1	4.8				
49	2923	206	545	21	248	571	65	1383	225	424	1989	1730	1756	105	1140	28716	20849	501514		
48	2153	154	433	19	187	509	32	1259	213	408	1871	1628	1630	115	1026	27788				
6.3	10.2	13.0	13.4	5.3	18.2	-	-	15.5	9.9	11.5	7.4	6.2	14.1	27.8	13.5	13.1				
-	2.0	-	0.7	-	3.7	-	-	2.2	0.9	1.5	0.4	0.3	1.1	-	0.2	0.5				
16.7	8.6	4.5	6.5	15.8	2.7	-	-	7.5	2.8	6.1	6.3	6.6	13.0	0.9	5.8	3.2				
8.3	11.7	8.4	9.0	-	8.6	0.4	3.1	8.4	12.2	7.8	8.7	8.7	8.9	2.6	11.8	9.6				
75.0	77.8	87.0	83.8	84.2	85.0	99.6	96.9	81.8	84.0	84.6	84.7	84.4	77.0	96.5	82.3	86.7				
95.8	75.9	89.0	65.6	52.6	16.0	17.1	93.8	49.6	81.2	73.5	96.8	99.3	41.2	1.7	42.7	5.4				
6	372	61	35	3	26	28	14	261	27	139	670	598	349	2	180	10620	3037	179054		
10	307	49	30	5	29	16	6	281	26	147	666	595	407	4	229	10536				
-	5.5	8.2	16.7	-	24.1	-	-	10.0	15.4	10.2	11.6	11.1	15.5	-	12.7	16.4				
-	2.0	-	-	-	-	-	-	1.4	-	-	-	0.3	0.2	-	-	0.4				
-	14.7	8.2	6.7	40.0	6.9	-	-	10.3	7.7	8.2	8.7	8.9	37.1	-	6.6	5.8				
10.0	14.0	14.3	16.7	20.0	13.8	12.5	16.7	10.7	7.7	11.6	8.6	8.9	9.6	-	15.3	9.5				
90.0	69.4	77.6	76.7	40.0	79.3	75.0	83.3	77.6	84.6	80.3	82.4	81.8	53.1	100.0	78.2	84.3				
90.0	66.4	85.7	53.3	80.0	24.1	18.8	50.0	34.5	88.5	24.5	98.0	98.7	55.5	25.0	86.9	4.9				
9	452	117	45	5	29	35	21	280	27	132	653	596	458	4	128	13969	3189	159213		
4	379	90	28	7	33	13	6	276	32	123	660	604	516	1	187	13908				
-	7.9	7.8	25.0	-	15.2	-	-	14.5	6.3	12.2	10.2	9.1	22.3	-	13.9	13.7				
-	4.2	4.4	-	14.3	-	-	-	0.7	-	-	0.8	0.8	-	-	-	0.4				
-	11.6	8.9	3.6	-	3.0	-	-	6.9	3.1	8.9	9.4	8.9	45.7	100.0	7.0	7.9				
25.0	7.4	12.2	7.1	28.6	15.2	7.7	-	8.0	12.5	5.7	13.5	12.6	14.1	-	20.9	12.5				
75.0	76.8	74.4	89.3	57.1	81.6	92.3	100.0	84.4	84.4	85.4	76.4	77.6	40.1	-	72.2	79.3				
100.0	66.2	83.3	64.3	28.6	9.1	46.2	66.7	51.1	87.5	69.9	96.7	98.8	15.5	-	29.9	3.7				
-	5	-	-	-	-	-	-	3	-	-	10	9	18	-	-	233	64	8233		
-	5	-	-	-	-	-	-	3	1	-	12	11	19	-	-	234	-	-	-	-
-	20.0	-	-	-	-	-	-	-	-	-	16.7	18.2	-	-	-	22.2	-	-	-	-
-	-	-	-	-	-	-	-	-	-	-	-	-	-	-	-	0.9	-	-	-	-
-	-	-	-	-	-	-	-	-	-	-	8.3	9.1	94.7	-	-	8.1	-	-	-	-
-	-	-	-	-	-	-	-	-	-	-	8.3	9.1	5.3	-	-	15.4	-	-	-	-
-	100.0	-	-	-	-	-	-	100.0	100.0	-	83.3	81.8	-	-	-	75.6	-	-	-	-
-	80.0	-	-	-	-	-	-	100.0	100.0	-	100.0	100.0	5.3	-	-	6.4	-	-	-	-

4.11 Jatk. - Forts. - Cont.

A - RIKOKSIA YHTEENSÄ - BROTT SAMMANLAGT - TOTAL OF OFFENCES
 B - SYLLLISEKSI EPÄILLYT HENKILÖT, YHTEENSÄ - PERSONER MISSTÄNKTA FÖR BROTT, SAMMANLAGT - PERSONS SUSPECTED OF OFFENCES, TOTAL
 C - SYLLLISEKSI EPÄILLYT: NAISIA - MISSTÄNKTA FÖR BROTT: KVINNOR - SUSPECTED OF OFFENCES: WOMEN, %
 D - SYLLLISEKSI EPÄILLYT: 14-VUOTIAAT JA NUOREMMAT - MISSTÄNKTA FÖR BROTT: 14-ÅRINGAR OCH YNGRE
 - SUSPECTED OF OFFENCES: 14 YEAR-OLD AND YOUNGER, %

KOKO MAA - HELA LANDET - WHOLE COUNTRY	KAIKKI RIKOKSET - ALL BROTT ALL OFFENCES	RIKOSLAKIA VASTAAN TEHDYT RIKOKSET - BROTT MOT STRAFFLAGEN - OFFENCES AGAINST THE PENAL CODE										HENKEEN JA TERV. KOHDIST. RIKOKSET - TAPPO MURHA DRÄP MORD - HÄLSA MAN- SLAUGHTER - PENCES TER AGAINTS MURDER LIFE AND SEELSE HEALTH TAX FRAUD TAX IN-FRACT.		
		YH-TEENSÄ SUMMA TOTAL	OMAI-SUUS-RIKOKSET EGEN-DOMS-BROTT OF-FENCES AGAINST PROP-ERTY	VAR-KAUS STÖLD THEFT	TÖRKEÄ VAR-KAUS STÖLD AGGRA-VATED THEFT	NÄPIS-TYS SNAT-TERI PETTY THEFT	LUVA-TON KÄYTTÖ OLOV-RING BRUK-ANDE UN-AUTHO-RIZED USE	KAVAL-LUS FÖR-SKING-RING EM-BEZZLE-MENT	RYÖSTÖ RÅN ROB-BERY	VAHIN-GON-TEKO SKADE-GÖREL-SE DAMAGE TO PROP-ERTY	PETOS BEDRÄ-GERI FRAUD		VERO-VERO-RIKKO-MUS SKATTE-BEDRÄ-GERI SKATTE-FÖR-SEELSE TAX FRAUD TAX IN-FRACT.	
ETELÄ-SUOMI - SÖDRA FINLAND	A 334459	159621	132769	63003	1590	19891	14631	1573	770	18272	5493	165	8437	50
	B 259873	86474	61216	18073	1020	14621	5344	1165	586	6202	5364	137	8020	53
	C 13.0	12.3	13.5	5.8	5.5	25.5	5.5	18.5	13.8	6.0	16.5	8.0	9.8	9.4
	D 1.9	4.9	6.3	7.2	4.2	8.7	8.2	0.9	9.6	10.2	0.5	0.7	2.1	-
	E 8.6	14.5	17.1	26.0	16.3	11.4	35.8	3.9	7.7	20.4	2.7	-	9.7	5.7
	F 10.7	11.6	12.5	19.6	15.8	7.4	18.7	5.2	10.6	13.1	4.1	-	11.1	5.7
	G 78.9	69.1	64.1	47.2	63.7	72.5	37.3	90.1	72.2	56.2	92.7	99.3	77.1	88.7
	H 15.2	35.5	21.8	25.1	23.8	13.2	26.4	5.4	56.1	46.8	10.9	5.1	54.9	79.2
TAMPERE-TAMMERFORS	A 26181	14484	12219	5306	97	2641	1011	151	57	1262	823	3	829	3
	B 20406	8703	6531	1308	50	1979	425	113	39	761	876	4	791	3
	C 15.0	15.5	16.8	5.6	4.0	29.9	4.9	19.5	10.3	3.4	16.7	-	11.6	33.3
	D 1.5	3.2	3.8	5.8	-	3.4	2.4	0.9	2.6	11.6	0.2	-	1.6	-
	E 9.6	13.8	15.4	22.2	8.0	11.4	37.9	0.9	2.6	35.0	2.4	-	10.6	-
	F 13.5	12.4	12.7	20.7	14.0	9.7	23.3	4.4	5.1	10.1	3.5	-	14.4	-
	G 75.3	70.6	68.1	51.3	78.0	75.5	36.5	93.8	89.7	43.4	93.8	100.0	73.3	100.0
	H 19.9	36.2	25.1	30.3	14.0	17.5	37.2	9.7	84.6	50.6	9.6	-	65.7	100.0
TURKU-ÅBO	A 34465	20329	17466	9005	102	2919	1360	182	118	1904	948	32	1068	3
	B 27097	12761	10113	3062	110	2554	915	116	72	704	804	20	1085	3
	C 15.7	13.7	14.6	6.6	7.3	30.0	5.7	18.1	13.9	7.0	18.5	30.0	12.4	-
	D 4.3	8.1	9.8	11.5	5.5	14.4	19.8	-	4.2	7.1	1.9	-	1.7	-
	E 14.5	18.6	20.3	30.7	17.3	12.5	46.0	6.0	6.9	16.6	4.9	-	12.7	-
	F 13.0	12.3	12.3	21.2	6.4	6.3	17.9	15.5	11.1	11.5	4.5	-	14.5	-
	G 68.1	61.0	57.6	36.6	70.9	66.8	16.3	78.4	77.8	64.8	88.8	100.0	71.2	100.0
	H 20.4	33.6	23.7	24.5	15.5	10.1	30.8	5.2	65.3	68.8	16.0	25.0	67.5	66.7
LAHTI-LAHTIS	A 17443	10948	9488	4718	123	1925	570	106	56	730	563	46	432	-
	B 12668	6111	4721	1252	60	1472	215	59	37	287	661	44	391	1
	C 15.0	15.5	16.9	8.2	-	29.1	7.0	27.1	8.1	7.7	15.6	-	10.5	-
	D 2.7	5.1	6.3	7.5	3.3	10.7	7.4	-	-	8.0	-	-	1.3	-
	E 8.5	11.0	12.8	26.3	5.0	6.9	26.5	10.2	2.7	17.4	4.4	-	5.4	-
	F 13.5	10.6	10.6	19.6	21.7	4.8	26.5	8.5	18.9	13.2	2.1	-	13.8	-
	G 75.3	73.3	70.3	46.6	70.0	77.6	39.5	81.4	78.4	61.3	93.5	100.0	79.5	100.0
	H 25.5	41.4	29.9	30.5	41.7	28.4	36.7	11.9	94.6	76.3	6.5	-	76.2	100.0
PORI-BJÖRNEBORG	A 13248	7725	6590	2609	81	1015	1151	52	87	863	260	5	383	5
	B 9631	4150	3081	699	86	798	203	55	97	246	305	4	373	3
	C 16.5	18.7	21.6	7.3	3.5	23.8	9.9	32.7	39.2	11.4	23.3	-	9.9	-
	D 3.1	6.6	8.4	12.6	9.3	11.2	6.4	1.8	36.1	10.2	0.3	-	1.3	-
	E 10.7	15.3	17.1	27.8	20.9	18.3	41.4	-	4.1	24.8	1.0	-	12.9	33.3
	F 15.4	11.6	12.1	16.7	26.7	9.0	12.3	7.3	13.4	15.4	8.5	-	11.8	-
	G 70.8	66.5	62.4	42.9	43.0	61.5	39.9	90.9	46.4	49.6	90.2	100.0	74.0	66.7
	H 20.1	36.6	25.3	39.3	44.2	6.8	33.0	1.8	47.4	58.9	11.5	-	64.9	100.0
KOTKA	A 9260	5989	5132	2622	51	620	358	51	35	841	311	2	285	6
	B 6073	2761	2008	577	50	409	220	34	21	221	265	3	240	8
	C 11.5	11.3	11.6	3.1	-	20.0	5.5	11.8	9.5	6.8	29.8	-	11.2	12.5
	D 2.5	4.9	6.4	8.7	2.0	6.8	10.5	-	-	10.9	-	-	1.7	-
	E 14.4	19.2	23.8	36.9	44.0	12.7	51.4	26.5	9.5	14.5	-	-	8.3	-
	F 16.4	13.6	13.0	17.2	22.0	9.8	12.7	20.6	4.8	13.6	3.4	-	12.5	-
	G 66.7	62.3	56.8	37.3	32.0	70.7	25.5	52.9	85.7	61.1	96.6	100.0	77.5	100.0
	H 41.6	58.9	49.2	56.2	30.0	18.3	59.5	67.6	90.5	65.6	58.9	66.7	81.3	100.0
LAPPEENRANTA-VILJANSTRAND	A 8508	4450	3684	1289	39	557	483	40	25	385	194	13	242	3
	B 7271	3176	2447	516	39	438	253	27	23	103	271	-	218	3
	C 12.8	14.0	16.5	6.0	5.1	15.1	0.4	18.5	4.3	1.9	14.8	-	5.5	-
	D 0.9	1.8	1.8	3.5	-	1.8	0.8	-	17.4	10.7	-	-	4.1	-
	E 4.2	5.8	6.1	10.5	-	5.7	21.7	-	4.3	6.8	0.7	-	4.6	-
	F 8.5	8.3	8.6	12.6	5.1	7.1	12.6	7.4	13.0	3.9	1.1	-	12.4	-
	G 86.3	84.2	83.6	73.4	94.9	85.4	64.8	92.6	65.2	78.6	98.2	-	78.9	100.0
	H 11.0	23.8	11.1	21.9	53.8	15.3	5.9	-	47.8	30.1	1.1	-	43.6	100.0
HÄMEENLINNA-TAVASTERUS	A 5909	3256	2674	1016	35	528	269	40	28	453	109	-	201	3
	B 4139	1691	1182	130	17	409	57	27	11	200	88	-	165	1
	C 12.2	15.0	16.9	10.8	-	23.7	14.0	33.3	-	7.5	12.5	-	14.5	-
	D 1.6	3.6	4.7	4.6	-	7.1	10.5	-	-	6.0	-	-	3.0	-
	E 5.0	8.2	8.9	21.5	-	6.4	35.1	3.7	9.1	11.0	1.1	-	12.7	-
	F 9.5	7.5	7.9	14.6	23.5	5.9	12.3	-	18.2	13.5	5.7	-	9.1	-
	G 83.9	80.8	78.6	59.2	76.5	80.7	42.1	96.3	72.7	69.5	93.2	-	75.2	100.0
	H 13.5	25.4	10.9	24.6	11.8	6.4	29.8	11.1	27.3	20.0	2.3	-	35.2	100.0
HYVINKÄÄ-HYVINGE	A 5637	3365	2861	1397	15	492	262	27	10	434	98	13	184	2
	B 3335	1263	884	256	2	323	80	19	5	71	74	2	124	1
	C 13.1	14.7	16.5	4.7	-	26.0	28.7	10.5	20.0	2.8	14.9	-	11.3	-
	D 2.6	4.9	6.7	7.0	-	8.7	3.7	-	20.0	8.5	1.4	-	0.8	-
	E 9.4	15.9	19.8	23.4	-	15.2	63.7	-	-	9.9	1.4	-	3.2	-
	F 9.4	9.8	11.1	24.6	-	5.3	12.5	-	-	4.2	1.4	-	9.7	-
	G 78.6	69.4	62.4	44.9	100.0	70.9	20.0	100.0	80.0	77.5	95.9	100.0	86.3	100.0
	H 10.1	24.1	11.0	11.7	-	7.4	8.7	5.3	80.0	29.6	10.8	-	53.2	100.0

E - SYLLISEKSI EPÄILLYT: 15-17-VUOT. - MISSTÄNKTA FÖR BROTT: 15-17-ÅRINGAR - SUSPECTED OF OFFENCES: 15-17 YEAR-OLD, %
 F - SYLLISEKSI EPÄILLYT: 18-20-VUOT. - MISSTÄNKTA FÖR BROTT: 18-20-ÅRINGAR - SUSPECTED OF OFFENCES: 18-20 YEAR-OLD, %
 G - SYLLISEKSI EPÄILLYT: 21-VUOT. JA VANHEMMAT - MISSTÄNKTA FÖR BROTT: 21-ÅRINGAR OCH ÄLDRE
 - SUSPECTED OF OFFENCES: 21 YEAR-OLD AND OLDER, %
 H - SYLLISEKSI EPÄILLYT: PÄIHTEIDEN VAIKUTUKSEN ALAISENA OLLEET - MISSTÄNKTA FÖR BROTT: UNDER PÅVERKAN AV RUSMEDEL
 - SUSPECTED OF OFFENCES: UNDER THE INFLUENCE OF INTOXICANTS, %

SIITÄ - DÄRAV - OF WHICH		SI- VEEL- LISYYS- RIKOK- SET	SIITÄ DÄRAV - OF WHICH	RIKOK- SET JULK. - OF WHICH	SIITÄ - DÄRAV - OF WHICH	LIIKEN NEJUO- PUNUS- OF RIKOK- WHICH	SIITÄ DÄRAV - OF WHICH	ALKOH. HUUMA- PIT. USAINE OF- FENCES	SIITÄ DÄRAV - OF WHICH	LII- KENNE- MYKSEN LUKU RIKOK- SET TRAFIK LÖÖN- POPUL- BERU- SOM 1992	PÄIHTY-VÄKI- MÄNGD LÖÖN- POPUL- BERU- SOM 1992							
103	5428	737	977	141	735	409	143	2685	471	1109	10743	9512	3190	75	1549	164067	35925	2184941
97	5065	691	1004	141	732	292	91	2718	491	1112	10728	9479	3401	77	1725	162971	.	.
8.2	9.4	10.1	10.4	11.3	12.2	1.7	1.1	10.1	5.1	8.1	7.7	7.2	13.7	9.1	11.2	13.3	.	.
-	2.4	1.7	2.4	-	0.4	2.1	2.2	1.6	1.4	0.3	0.3	0.3	1.0	-	0.3	0.4	.	.
3.1	10.9	6.8	11.0	0.7	3.7	6.5	2.2	8.2	5.3	8.5	6.8	7.1	28.9	3.9	6.4	5.0	.	.
6.2	12.5	7.1	11.2	7.8	8.2	7.9	11.0	10.0	10.8	11.4	8.5	8.5	10.5	14.3	13.6	10.3	.	.
90.7	74.2	82.3	75.5	91.5	87.7	83.6	84.6	80.2	82.5	79.9	84.4	84.1	59.6	81.8	79.7	84.3	.	.
80.4	59.7	74.0	48.1	14.2	17.5	36.3	54.9	48.1	76.0	64.7	96.0	98.7	49.3	6.5	53.6	3.6	.	.
8	471	27	257	9	42	41	14	314	32	176	682	612	442	9	122	10501	4981	174859
5	402	28	312	5	28	31	11	320	32	185	671	603	480	9	158	10500	.	.
20.0	12.7	10.7	7.4	20.0	32.1	3.2	9.1	15.6	15.6	15.7	8.9	8.0	17.3	11.1	17.1	14.4	.	.
-	2.5	3.6	0.6	-	-	-	-	0.9	3.1	-	-	-	0.2	-	0.6	0.2	.	.
-	12.2	3.6	10.6	-	-	32.3	-	7.2	9.4	7.0	6.4	6.6	41.9	-	4.4	4.6	.	.
-	14.4	3.6	16.3	-	14.3	3.2	-	10.0	15.6	8.6	10.3	10.0	7.7	-	16.5	14.9	.	.
100.0	70.9	89.3	72.4	100.0	85.7	64.5	100.0	81.9	71.9	84.3	83.3	83.4	50.2	100.0	78.5	80.2	.	.
60.0	70.4	89.3	62.2	-	14.3	45.2	54.5	52.8	87.5	64.3	97.6	99.8	50.2	33.3	77.8	4.7	.	.
5	841	56	126	4	21	45	19	352	89	107	822	727	636	1	328	12891	4407	159916
5	870	34	132	5	29	25	10	345	85	104	833	738	655	7	331	13163	.	.
20.0	10.7	17.6	22.7	-	17.2	-	-	9.0	5.9	5.8	7.4	6.0	14.8	-	13.0	17.9	.	.
-	2.1	-	-	-	-	-	-	2.9	1.2	-	0.6	0.7	1.2	-	0.6	0.9	.	.
-	12.9	14.7	14.4	-	6.9	-	-	12.8	8.2	10.6	12.0	12.9	31.1	-	8.2	9.8	.	.
-	15.4	8.8	12.9	20.0	3.4	32.0	60.0	8.1	7.1	8.7	11.8	11.7	9.5	-	12.7	14.0	.	.
100.0	69.7	76.5	72.7	80.0	89.7	68.0	40.0	76.2	83.5	80.8	75.6	74.8	58.2	100.0	78.5	75.3	.	.
60.0	71.7	73.5	53.0	-	24.1	40.0	80.0	49.0	85.9	48.1	98.3	100.0	63.4	-	59.8	5.0	.	.
7	309	53	32	10	14	49	11	156	15	64	620	547	194	5	110	6056	3743	93784
6	284	40	31	8	17	17	3	159	20	63	650	571	211	3	129	6107	.	.
-	10.6	5.0	12.9	12.5	23.5	5.9	-	18.2	5.0	11.1	7.1	6.7	20.9	-	19.4	14.6	.	.
-	0.7	5.0	3.2	-	-	-	-	3.1	5.0	-	-	-	-	-	-	0.4	.	.
-	7.0	2.5	-	-	-	-	-	6.9	-	7.9	4.0	4.0	36.5	-	8.5	5.2	.	.
16.7	15.1	12.5	6.5	-	5.9	-	-	6.3	5.0	6.3	10.6	10.3	8.1	-	11.6	16.9	.	.
83.3	77.1	80.0	90.3	100.0	94.1	100.0	100.0	83.6	90.0	85.7	85.4	85.6	55.5	100.0	79.8	77.4	.	.
100.0	82.4	87.5	45.2	25.0	11.8	35.3	100.0	60.4	85.0	93.7	96.8	97.5	79.1	-	76.0	7.6	.	.
12	247	50	13	7	37	21	6	118	18	48	352	308	89	1	63	5123	2245	76331
13	251	43	7	3	39	8	3	139	31	50	381	332	100	-	81	5105	.	.
15.4	8.8	9.3	-	-	20.5	12.5	-	9.4	6.5	2.0	6.6	5.7	17.0	-	19.8	14.6	.	.
-	1.2	2.3	-	-	-	-	-	2.9	-	-	0.3	0.3	1.0	-	1.2	0.5	.	.
-	14.3	18.6	14.3	-	-	-	-	5.8	3.2	8.0	10.2	10.2	24.0	-	12.3	6.6	.	.
-	12.4	7.0	-	33.3	17.9	-	-	7.9	6.5	12.0	11.3	10.5	20.0	-	23.5	18.8	.	.
100.0	72.1	72.1	85.7	66.7	82.1	100.0	100.0	83.5	90.3	80.0	78.2	78.9	55.0	-	63.0	74.2	.	.
76.9	70.1	83.7	71.4	-	5.1	25.0	66.7	44.6	83.9	42.0	98.4	98.8	66.0	-	75.3	5.6	.	.
4	206	28	14	-	9	10	5	84	18	26	330	277	187	3	149	2749	1281	56462
3	168	29	11	-	12	6	1	67	10	24	325	270	294	3	257	2728	.	.
-	11.3	6.9	36.4	-	8.3	16.7	-	9.0	-	12.5	8.9	9.6	4.4	-	1.6	13.0	.	.
-	2.4	-	-	-	-	-	-	1.5	-	-	0.6	0.7	-	-	-	0.5	.	.
-	9.5	10.3	9.1	-	-	-	-	7.5	10.0	4.2	5.8	6.3	17.0	-	10.9	10.0	.	.
33.3	8.9	24.1	-	-	41.7	-	-	22.4	40.0	33.3	15.1	15.9	16.3	-	18.7	19.2	.	.
66.7	79.2	65.5	90.9	-	58.3	100.0	100.0	68.7	50.0	62.5	78.5	77.0	66.7	100.0	70.4	70.2	.	.
100.0	76.8	89.7	81.8	-	91.7	66.7	100.0	65.7	70.0	45.8	98.8	100.0	69.4	-	70.8	20.2	.	.
4	129	36	11	5	54	3	2	79	10	38	331	287	63	5	35	3376	1078	55563
4	104	35	11	5	56	2	1	83	13	38	331	287	69	5	41	3389	.	.
-	4.8	11.4	27.3	-	-	-	-	10.8	-	7.9	4.5	4.9	2.9	-	4.9	9.6	.	.
-	7.7	2.9	-	-	-	-	-	3.6	15.4	2.6	-	-	-	-	-	0.3	.	.
-	3.8	14.3	9.1	-	-	-	-	2.4	-	5.3	5.7	6.3	18.8	20.0	7.3	3.1	.	.
25.0	18.3	11.4	-	-	5.4	-	-	7.2	23.1	-	4.5	5.2	8.7	-	12.2	9.9	.	.
75.0	70.2	71.4	90.9	100.0	94.6	100.0	100.0	86.7	61.5	92.1	89.7	88.5	72.5	80.0	80.5	86.7	.	.
75.0	51.0	82.9	63.6	-	-	50.0	-	57.8	100.0	92.1	98.5	100.0	43.5	-	24.4	0.2	.	.
2	109	22	53	2	7	8	6	89	13	44	190	176	54	2	33	2496	1173	43998
2	84	16	49	2	7	7	5	80	12	43	176	162	58	1	37	2305	.	.
-	22.6	6.3	6.1	-	14.3	-	-	6.3	8.3	4.7	9.1	6.8	29.3	-	29.7	10.0	.	.
-	6.0	-	-	-	-	-	-	-	-	-	0.6	0.6	-	-	-	0.2	.	.
-	9.5	18.8	18.4	-	14.3	14.3	20.0	3.7	8.3	2.3	4.0	3.7	13.8	-	-	2.6	.	.
-	15.5	-	2.0	50.0	-	28.6	20.0	6.3	16.7	4.7	5.1	4.9	15.5	-	18.9	10.8	.	.
100.0	69.0	81.3	79.6	50.0	85.7	57.1	60.0	90.0	75.0	93.0	90.3	90.7	70.7	100.0	81.1	86.3	.	.
100.0	38.1	37.5	28.6	-	42.9	14.3	20.0	61.2	75.0	81.4	98.9	99.4	22.4	-	10.8	4.5	.	.
4	128	22	11	3	13	5	4	75	8	33	140	128	36	3	27	2190	955	40634
3	82	21	6	4	7	4	3	60	3	30	142	130	34	2	27	1999	.	.
-	11.0	19.0	-	25.0	-	-	-	11.7	-	6.7	9.2	10.0	5.9	-	3.7	12.3	.	.
-	-	4.8	-	-	-	-	-	-	-	-	-	-	-	-	-	1.3	.	.
-	2.4	9.5	-	-	-	-	-	6.7	-	-	10.6	11.5	8.8	-	-	5.3	.	.
-	13.4	-	16.7	-	-	-	-	5.0	33.3	-	7.0	7.7	14.7	-	18.5	9.1	.	.
100.0	84.1	85.7	83.3	100.0	100.0	100.0	100.0	88.3	66.7	100.0	82.4	80.8	76.5	100.0	81.5	84.3	.	.
66.7	54.9	71.4	33.3	-	14.3	50.0	66.7	35.0	100.0	56.7	79.6	86.9	11.8	-	14.8	0.9	.	.

4.11 Jatk. - Forts. - Cont.

A - RIKOKSIA YHTEENSÄ - BROTT SAMMANLAGT - TOTAL OF OFFENCES
 B - SYLLISEKSI EPÄILLYT HENKIILÖT, YHTEENSÄ - PERSONER MISSTÄNKTA FÖR BROTT, SAMMANLAGT - PERSONS SUSPECTED OF OFFENCES, TOTAL
 C - SYLLISEKSI EPÄILLYT: NAISIA - MISSTÄNKTA FÖR BROTT: KVINNOR - SUSPECTED OF OFFENCES: WOMEN, %
 D - SYLLISEKSI EPÄILLYT: 14-VUOTIAAT JA NUOREMMAT - MISSTÄNKTA FÖR BROTT: 14-ÅRINGAR OCH YNGRE
 - SUSPECTED OF OFFENCES: 14 YEAR-OLD AND YOUNGER, %

KOKO MAA - HELA LANDET - WHOLE COUNTRY SUURALUE - STOROMRÅDE - GEOGRAPHICAL REGION KUNTAMUOTO - KOMMUNTYP - TYPE OF MUNICIPALITY KUNTA - KOMMUN - MUNICI- PALITY	RIKOK- SET ALLA BROTT ALL OF- FENCES	YH- TEENSÄ SUMMA TOTAL	RIKOSLAKIA VASTAAN TEHDYT RIKOKSET - BROTT MOT STRAFFLAGEN -OFFENCES AGAINST THE PENAL CODE										HENKEEN JA TERV. KOHDIST. RIKOK- SET BROTT MURHA DRÅP MORD LIV O. HÄLSA MAN- SLAUGH TER MURDER	TAPPO MURHA DRÅP MORD SLAUGH TER MURDER
			OMAI- SUUS- RIKOK- SET EGEN- DOMS- BROTT OF- FENCES AGAINST PROPERTY	VAR- KAUS STÖLD THEFT	TÖRKEÄ VAR- KAUS GROV STÖLD AGGRA- VATED THEFT	NÄPIS- TYS SNAT- TERI PETTY THEFT	LUVA- TON KÄYTTÖ OLOV- RING BRUK- UN- AUTHO- RIZED USE	KAVAL- LUS FÜR- SKING- RING EM- BEZZLE- MENT	RYÖSTÖ RÅN ROB- BERY	VAHIN- GOM- TEKO SKADE- GÖREL- SE DAMAGE TO PROP- ERTY	PETOS BEDRÅ- GERI FRAUD	VERO- PETOS VERO- MOT RIKKO- MUS SKATTE- BEDRÅ- GERI SKATTE FÖR- LIFE AND HEALTH TAX FRAUD TAX IN- FRACT.		
RAUMA-RAUMO	A 4915	3375	2799	1441	28	497	142	28	17	491	95	6	209	-
	B 3221	1762	1233	403	8	384	75	25	13	132	88	1	211	-
	C 12,5	10,7	11,3	5,7	-	22,4	2,7	12,0	-	0,8	17,0	-	7,6	-
	D 3,4	5,9	8,1	5,2	-	16,7	1,3	-	-	9,8	1,1	-	-	-
	E 19,8	23,7	28,5	51,1	12,5	17,2	44,0	12,0	-	24,2	3,4	-	18,0	-
	F 11,8	11,7	12,7	19,6	50,0	2,9	37,3	4,0	15,4	18,2	4,5	-	11,8	-
	G 64,9	58,7	50,8	24,1	37,5	63,3	17,3	84,0	84,6	47,7	90,9	100,0	70,1	-
	H 20,0	26,0	9,8	3,5	-	4,7	14,7	-	61,5	50,8	3,4	-	62,1	-
JÄRVENPÄÄ	A 8020	4959	4257	1181	35	599	1422	101	10	609	95	2	306	-
	B 4928	2001	1307	185	12	388	282	35	9	139	82	3	278	-
	C 11,9	11,2	12,5	4,3	-	21,4	2,8	8,6	33,3	14,4	14,6	33,3	8,6	-
	D 3,2	7,3	10,2	9,7	-	17,8	5,7	-	22,2	20,1	-	-	3,6	-
	E 10,8	14,3	18,2	28,6	16,7	10,8	38,3	8,6	44,4	7,9	2,4	-	7,6	-
	F 10,2	11,6	13,2	21,6	-	7,2	27,0	5,7	-	13,7	6,1	-	6,5	-
	G 75,8	66,8	58,5	40,0	83,3	64,2	29,1	85,7	33,3	58,3	91,5	100,0	82,4	-
	H 23,3	45,1	30,8	31,9	50,0	12,4	38,7	2,9	66,7	60,4	22,0	-	66,9	-
IMATRA	A 4636	2520	2059	857	11	434	283	24	8	272	61	-	168	-
	B 3197	1162	807	232	3	290	104	10	5	67	37	-	112	-
	C 13,6	10,5	10,5	3,0	-	21,0	-	20,0	-	6,0	13,5	-	14,3	-
	D 1,7	4,3	5,2	9,9	-	2,8	5,8	-	-	7,5	-	-	6,3	-
	E 6,9	10,2	11,8	13,8	-	8,3	27,9	-	-	11,9	2,7	-	3,6	-
	F 12,1	11,7	12,5	19,0	-	7,6	18,3	-	-	11,9	2,7	-	9,8	-
	G 79,3	73,8	70,5	57,3	100,0	81,4	48,1	100,0	100,0	68,7	94,6	-	80,4	-
	H 14,3	32,3	16,0	20,7	-	6,6	24,0	20,0	100,0	35,8	5,4	-	54,5	-
KOUVOLA	A 7674	3909	3377	1195	35	812	581	36	28	483	84	-	205	1
	B 5659	2102	1630	306	24	864	69	23	14	117	70	-	151	1
	C 18,2	19,2	22,3	4,2	4,2	32,5	10,1	34,8	7,1	7,7	7,1	-	7,3	-
	D 0,8	1,5	1,7	2,0	8,3	0,8	10,1	-	-	5,1	-	-	0,7	-
	E 8,8	14,2	16,5	34,6	37,5	10,3	40,6	8,7	21,4	17,1	2,9	-	10,6	100,0
	F 16,2	12,7	13,2	28,4	16,7	7,5	14,5	4,3	14,3	19,7	8,6	-	11,9	-
	G 74,3	71,6	68,6	35,0	37,5	81,4	34,8	87,0	64,3	58,1	88,6	-	76,8	-
	H 16,2	32,9	20,1	40,2	25,0	4,5	21,7	13,0	78,6	81,2	14,3	-	76,2	100,0
MUUT KAUPUNGIT - ÖVRIGA STÄDER	A 73923	35785	29495	13220	360	4289	3864	339	157	4923	1001	15	1969	10
	B 55662	18098	12231	3864	183	2823	1169	281	104	1492	894	15	1875	14
	C 12,0	10,4	11,1	6,3	2,7	22,6	4,9	17,4	5,8	5,6	13,8	20,0	8,6	14,3
	D 1,7	4,3	5,6	6,0	-	6,8	5,8	1,4	5,8	9,8	0,9	-	2,7	-
	E 8,1	13,3	15,7	21,1	11,5	9,9	35,2	2,5	7,7	17,8	2,8	-	9,4	-
	F 10,7	12,1	12,9	19,3	15,8	7,4	17,5	1,8	14,4	14,5	5,6	-	11,9	14,3
	G 79,5	70,3	65,7	53,5	72,7	75,9	41,6	94,3	72,1	57,8	90,7	100,0	76,0	85,7
	H 13,6	33,8	18,4	24,5	15,3	10,7	17,7	0,7	48,1	39,5	5,9	-	46,7	71,4
MUUT KUNNAT - ÖVRIGA KOM- MUNER	A 114640	38527	30668	17147	578	2563	2875	396	134	4622	851	28	1956	14
	B 96586	20733	13041	5283	376	1490	1277	341	136	1662	849	41	2006	15
	C 11,7	8,7	8,8	4,6	9,3	18,0	5,3	15,5	8,8	5,8	13,8	2,4	8,6	6,7
	D 1,2	4,4	6,1	5,8	6,4	10,5	6,8	1,2	2,9	11,8	0,1	2,4	1,8	-
	E 6,3	14,7	19,2	26,0	17,8	14,6	26,9	1,8	11,0	22,2	2,1	-	9,0	6,7
	F 8,0	11,1	13,9	19,3	15,2	9,8	18,6	2,9	5,1	13,5	3,2	-	7,1	6,7
	G 84,5	69,7	60,8	48,9	60,6	65,2	47,7	94,1	80,9	52,5	94,6	97,6	82,1	86,7
	H 10,0	36,5	18,6	19,6	20,7	15,6	22,6	0,9	37,5	34,4	4,2	-	41,3	60,0
VÄLI-SUOMI -MELLERSTA FINLAND	A 200485	80762	62880	28049	621	10878	5496	832	345	9799	2899	139	5395	35
	B 167088	46848	30143	9563	340	7002	1921	689	312	3626	2677	135	4990	38
	C 12,1	11,1	12,8	7,3	3,5	22,9	7,4	19,4	11,5	5,4	15,4	23,7	8,1	2,6
	D 1,1	3,3	4,5	3,9	0,6	7,1	4,4	0,9	1,0	8,5	1,0	-	1,6	-
	E 5,8	9,8	12,0	16,0	8,8	9,6	28,1	2,3	7,4	15,6	2,5	0,7	6,7	-
	F 10,2	12,7	14,3	20,3	18,5	13,1	18,2	4,4	10,3	14,6	4,9	-	12,2	18,4
	G 82,9	74,3	69,2	59,8	72,1	70,2	49,4	92,5	81,4	61,3	91,6	99,3	79,6	81,6
	H 15,4	43,0	28,0	31,1	31,5	20,7	40,1	10,9	61,9	50,5	16,7	5,2	61,3	81,6
KUOPIO	A 17148	8468	7029	3312	41	1087	397	101	48	965	403	2	556	-
	B 13415	4831	3612	1049	34	835	244	85	34	314	392	2	435	-
	C 15,3	17,1	19,2	12,0	-	23,7	11,5	18,8	5,9	8,0	29,1	-	9,7	-
	D 1,4	3,7	4,7	4,9	-	7,5	4,1	-	2,9	4,1	2,3	-	1,8	-
	E 7,0	10,7	12,3	17,9	-	9,3	35,2	-	5,9	17,5	2,8	-	6,2	-
	F 14,4	17,3	18,2	27,7	41,2	13,5	20,9	15,3	17,6	10,2	9,4	-	18,6	-
	G 77,2	68,3	64,7	49,5	58,8	69,6	39,8	84,7	73,5	68,2	85,5	100,0	73,3	-
	H 22,0	51,1	41,3	54,0	47,1	32,7	49,6	10,6	88,2	76,4	16,6	-	76,8	-

E - SYLLISEKSI EPÄILLYT: 15-17-VUOT. - MISSTÄNKTA FÖR BROTT: 15-17-ÅRINGAR - SUSPECTED OF OFFENCES: 15-17 YEAR-OLD, %
 F - SYLLISEKSI EPÄILLYT: 18-20-VUOT. - MISSTÄNKTA FÖR BROTT: 18-20-ÅRINGAR - SUSPECTED OF OFFENCES: 18-20 YEAR-OLD, %
 G - SYLLISEKSI EPÄILLYT: 21-VUOT. JA VANHEMMAT - MISSTÄNKTA FÖR BROTT: 21-ÅRINGAR OCH ÄLDRE
 - SUSPECTED OF OFFENCES: 21 YEAR-OLD AND OLDER, %
 H - SYLLISEKSI EPÄILLYT: FÄHTEIDEN VAIKUTUKSEN ALAISENA OLLEET - MISSTÄNKTA FÖR BROTT: UNDER PÅVERKAN AV RUSMEDEL
 - SUSPECTED OF OFFENCES: UNDER THE INFLUENCE OF INTOXICANTS, %

SIITÄ - DÄRAV - OF WHICH										SI- VEEL- LISYYS- RIKOK- RIKOK-	SIITÄ DÄRAV WHICH	RIKOK- SET VIRAN- OMÄS. VAST.	SIITÄ - DÄRAV - OF WHICH	LIIKEN NEUJO- PUNUS- RIKOK- RIKOK-	SIITÄ DÄRAV WHICH	PÄIH- DERI- KOKSET RUSME- DELS- BROTT OF	SIITÄ DÄRAV OF WHICH	LII- KENNE- RIKOK- SET TRAFFIK BROTT TRAFF- BERU- SOM 1992	PÄIHITY-VÄKI- MUKSEN LUKU TAKIA FOLK- SÄI- MÄNGD POPUL- TION		
2	134	6	23	-	14	9	2	85	17	9	167	143	98	1	31	1308	758	38225			
3	135	5	32	-	12	8	2	88	18	9	168	144	95	1	27	1266	.	.			
-	5,2	20,0	9,4	-	41,7	12,5	-	12,5	-	-	8,9	7,6	22,1	-	18,5	15,0	.	.			
-	-	-	-	-	-	-	-	2,3	-	-	1,2	1,4	-	-	-	0,6	.	.			
-	20,0	-	12,5	-	8,3	12,5	-	3,4	-	22,2	13,1	11,8	53,7	-	-	12,4	.	.			
-	13,3	-	6,3	-	33,3	12,5	-	4,5	5,6	11,1	11,3	11,8	4,2	-	7,4	12,7	.	.			
100,0	66,7	100,0	81,3	-	58,3	75,0	100,0	89,8	94,4	66,7	74,4	75,0	42,1	100,0	92,6	74,3	.	.			
100,0	70,4	100,0	34,4	-	-	62,5	100,0	22,7	66,7	66,7	99,4	99,3	74,7	-	48,1	6,7	.	.			
1	201	19	70	2	13	3	-	104	26	54	208	177	171	1	82	2718	752	33238			
1	158	27	76	4	11	4	-	124	36	55	215	185	174	1	85	2592	.	.			
-	7,6	7,4	10,5	25,0	9,1	-	-	8,9	2,8	14,5	8,4	7,0	13,8	-	11,8	12,0	.	.			
-	2,5	-	7,9	-	-	-	-	0,8	-	-	-	-	4,0	-	-	0,1	.	.			
-	8,9	11,1	3,9	-	9,1	-	-	4,0	2,8	3,6	7,0	8,1	28,7	-	-	7,2	.	.			
-	6,3	7,4	5,3	-	18,2	50,0	-	8,9	11,1	5,5	11,2	10,3	8,6	-	10,6	9,5	.	.			
100,0	82,3	81,5	82,9	100,0	72,7	50,0	-	86,3	86,1	90,9	81,9	81,6	58,6	100,0	89,4	83,3	.	.			
100,0	74,7	63,0	60,5	-	27,3	25,0	-	71,8	83,3	85,5	89,3	100,0	42,5	-	-	4,6	.	.			
-	125	12	19	7	3	2	1	29	4	6	185	165	56	-	34	1967	622	32901			
-	82	10	16	2	1	1	-	26	3	6	167	150	48	-	25	1908	.	.			
-	15,9	-	18,8	-	-	-	-	11,5	-	-	7,8	8,0	10,4	-	8,0	15,6	.	.			
-	3,7	-	25,0	-	-	-	-	-	-	-	-	-	-	-	-	0,1	.	.			
-	2,4	-	12,5	-	-	-	-	7,7	33,3	-	7,2	8,0	4,2	-	4,0	4,5	.	.			
-	13,4	-	-	-	-	-	-	7,7	-	16,7	10,8	10,7	12,5	-	20,0	12,7	.	.			
-	80,5	100,0	62,5	100,0	100,0	100,0	-	84,6	66,7	83,3	82,0	81,3	83,3	-	76,0	82,7	.	.			
-	56,1	50,0	37,5	100,0	100,0	100,0	-	23,1	33,3	33,3	94,0	94,0	22,9	-	28,0	3,3	.	.			
-	172	12	11	1	5	13	5	46	5	17	216	197	50	-	39	3574	932	32151			
-	115	14	12	1	5	5	1	66	7	18	215	196	34	-	23	3400	.	.			
-	7,8	7,1	8,3	-	-	-	-	12,1	14,3	5,6	9,3	9,2	8,8	-	-	17,9	.	.			
-	0,9	-	-	-	-	-	-	-	-	-	-	-	-	-	-	0,4	.	.			
-	9,6	14,3	16,7	-	-	-	-	4,5	-	5,6	4,7	5,1	23,5	-	-	5,4	.	.			
-	13,9	-	16,7	-	-	-	-	9,1	28,6	11,1	12,1	12,2	23,5	-	30,4	18,4	.	.			
-	75,7	85,7	66,7	100,0	100,0	100,0	100,0	86,4	71,4	83,3	83,3	82,7	52,9	-	69,6	75,8	.	.			
-	80,0	85,7	50,0	-	40,0	-	-	25,8	57,1	55,6	98,1	100,0	76,5	-	91,3	4,8	.	.			
23	1282	212	193	30	148	80	31	624	119	297	2606	2283	615	19	299	36128	8728	511941			
22	1207	209	174	42	144	69	26	632	128	296	2539	2214	623	20	299	35670	.	.			
4,5	8,7	9,1	4,0	16,7	11,1	-	-	6,8	4,7	4,1	8,1	7,6	12,0	25,0	8,0	12,7	.	.			
-	3,2	0,5	3,4	-	1,4	-	-	0,6	0,8	-	0,5	0,4	1,3	-	0,3	0,4	.	.			
-	9,9	10,0	10,3	-	10,4	7,2	3,8	8,1	4,7	8,8	6,5	6,8	24,9	5,0	2,3	5,0	.	.			
4,5	13,4	8,1	12,1	2,4	7,6	10,1	7,7	13,8	10,2	16,6	8,4	8,7	10,0	10,0	8,7	10,1	.	.			
95,5	73,4	81,3	74,1	97,6	80,6	82,6	88,5	77,5	84,4	74,7	84,6	84,1	63,9	85,0	88,6	84,4	.	.			
90,9	46,9	69,4	34,5	11,9	19,4	46,4	46,2	48,6	64,8	65,9	94,5	98,1	37,7	5,0	46,2	2,9	.	.			
31	1074	182	144	61	355	120	37	530	97	190	3894	3485	499	25	197	72990	4270	834938			
30	1123	180	135	60	364	105	25	529	93	191	3915	3497	526	25	205	72839	.	.			
10,0	7,3	11,7	11,1	8,3	10,7	-	-	9,1	3,2	8,4	7,4	7,2	11,8	4,0	11,7	12,4	.	.			
-	2,2	2,8	3,7	-	0,3	5,7	8,0	2,1	1,1	1,0	0,3	0,3	1,5	-	0,5	0,3	.	.			
10,0	11,8	3,9	12,6	1,7	1,9	1,9	-	11,0	5,4	13,6	6,1	6,4	26,0	4,0	8,3	3,8	.	.			
6,7	8,0	3,9	8,1	11,7	6,0	1,9	4,0	10,0	9,7	13,6	6,4	6,3	11,2	36,0	8,8	7,2	.	.			
83,3	78,0	89,4	75,6	86,7	91,8	90,5	88,0	76,9	83,9	71,7	87,3	87,0	61,2	60,0	82,4	88,8	.	.			
73,3	47,1	72,2	28,9	18,3	17,6	25,7	52,0	39,9	72,0	58,6	96,0	99,0	23,0	4,0	32,2	2,5	.	.			
62	3335	542	625	105	515	206	77	1666	347	708	7149	6243	1763	105	678	114029	23665	1348895			
61	3007	551	582	109	486	169	56	1643	361	708	7172	6273	1811	109	709	114608	.	.			
9,8	7,0	8,5	7,6	11,0	14,0	2,4	-	9,1	6,1	5,2	6,4	6,1	10,8	4,6	7,6	12,5	.	.			
-	1,6	0,5	2,9	0,9	1,2	-	-	1,0	0,8	0,4	0,4	0,5	1,7	0,9	-	0,2	.	.			
-	7,2	6,0	7,7	0,9	5,1	14,8	17,9	7,3	5,8	7,3	4,9	5,2	26,6	5,5	4,8	3,7	.	.			
3,3	13,1	9,4	13,7	8,3	11,9	9,5	1,8	12,1	8,6	16,2	8,2	7,9	11,0	14,7	9,4	9,1	.	.			
96,7	78,1	84,0	75,6	89,9	81,7	75,7	80,4	79,5	84,8	76,0	86,5	86,5	60,7	78,9	85,8	86,9	.	.			
80,3	67,9	74,0	53,4	29,4	25,3	42,6	44,6	53,3	79,5	69,2	94,3	97,1	38,3	18,3	38,6	3,5	.	.			
6	400	57	57	5	23	13	6	156	40	64	469	413	115	5	67	8313	2218	82340			
6	294	55	46	5	22	5	1	151	38	64	461	403	103	2	61	8245	.	.			
-	10,2	7,3	15,2	-	4,5	20,0	-	11,9	7,9	6,3	6,9	6,0	11,7	-	13,1	14,1	.	.			
-	2,4	-	-	-	4,5	-	-	0,7	-	-	0,2	0,2	-	-	-	0,1	.	.			
-	6,8	7,3	4,3	-	4,5	-	-	3,3	2,6	4,7	6,3	6,9	28,2	-	4,9	4,6	.	.			
16,7	19,7	20,0	8,7	-	22,7	-	-	10,6	10,5	9,4	13,7	12,4	13,6	50,0	11,5	12,6	.	.			
83,3	71,1	72,7	87,0	100,0	68,2	100,0	100,0	85,4	86,8	85,9	79,8	80,4	58,3	50,0	83,6	82,7	.	.			
100,0	85,4	87,3	54,3	20,0	4,5	80,0	100,0	66,9	78,9	92,2	97,0	99,0	72,8	-	80,3	4,0	.	.			

4.11 Jatk. - Forts. - Cont.

A - RIKOKSIA YHTEENSÄ - BROTT SAMMANLAGT - TOTAL OF OFFENCES
 B - SYLLISEKSI EPÄILLYT HENKILÖT, YHTEENSÄ - PERSONER MISSTÄNKTA FÖR BROTT, SAMMANLAGT - PERSONS SUSPECTED OF OFFENCES, TOTAL
 C - SYLLISEKSI EPÄILLYT: NAISIA - MISSTÄNKTA FÖR BROTT: KVINNOR - SUSPECTED OF OFFENCES: WOMEN, %
 D - SYLLISEKSI EPÄILLYT: 14-VUOTIAAT JA NUOREMMAT - MISSTÄNKTA FÖR BROTT: 14-ÅRINGAR OCH YNGRE
 - SUSPECTED OF OFFENCES: 14 YEAR-OLD AND YOUNGER, %

KOKO MAA - HELA LANDET - WHOLE COUNTRY SUURALUE - STOROMRÅDE - GEOGRAPHICAL REGION KUNTAMUOTO - KOMMUNTYP - TYPE OF MUNICIPALITY KUNTA - KOMMUN - MUNICI- PALITY	KAIKKI RIKOK- SET ALLA BROTT ALL OF- FENCES	YH- TEENSÄ SUMMA TOTAL	RIKOSLAKIA VASTAAN TEHDYT RIKOKSET - BROTT MOT STRAFFLAGEN - OFFENCES AGAINST THE PENAL CODE										HENKEEN JA TERTV. KORDIST. RIKOK- RIKOK- SET BROTT MURHA DRÅP MORD SLAUGH TER MURDER	TAPPO MURHA DRÅP MORD SLAUGH TER MURDER	
			OMAI- SUUS- RIKOK- SET EGEN- DOMS- BROTT OF- FENCES AGAINST PROPERTY	VAR- KAUS- STÖLD THEFT	TÖRKEÄ VAR- KAUS- GROV STÖLD AGGRA- VATED THEFT	NÄPIS- TYS- SNAT- TERI PETTY THEFT	LUVA- TON KÄYTTÖ OLOV- RING LIGT BRUK- UN- AUTHO- RIZED USE	KAVAL- LUS FÖR- SKING- RING EM- BEZZLE- MENT	RYÖSTÖ RÅN ROB- BERY	VAHIN- GON- TEKO SKADE- GÖREL- SE DAMAGE TO PROP- ERTY	PETOS BEDRÄ- GERI FRAUD	VERO- PETOS VERO- MUS RIKKO- MUS SKATTE BEDRÄ- GERI SKATTE FÖR- PÖR- SEELSE TAX FRAUD TAX IN- FRACT.			
JYVÄSKYLÄ	A	11561	7889	6838	3427	72	1095	398	85	53	695	439	8	406	5
	B	7393	3808	2938	753	23	720	265	46	37	218	417	7	286	5
	C	14.1	12.3	13.2	6.6	17.4	24.3	11.3	21.7	16.2	4.6	8.2	42.9	8.0	-
	D	0.7	1.1	1.3	1.3	-	1.8	2.3	-	-	3.7	-	-	0.3	-
	E	11.9	14.4	15.7	22.6	4.3	12.2	50.2	4.3	24.3	16.1	0.7	-	10.8	-
	F	15.1	15.7	16.8	29.6	8.7	12.8	25.7	2.2	8.1	20.6	5.5	-	14.0	20.0
	G	72.3	68.8	66.1	46.5	87.0	73.2	21.9	93.5	67.6	59.6	93.8	100.0	74.8	80.0
	H	40.5	60.1	52.5	57.8	60.9	30.1	74.7	69.6	89.2	92.2	49.6	85.7	88.8	100.0
VAASA-VASA	A	11778	6547	5506	2237	32	1836	157	47	16	725	160	-	304	4
	B	8964	3781	2812	982	21	1027	68	29	19	271	153	12	317	4
	C	15.1	10.8	11.8	2.7	-	23.4	4.4	13.8	15.8	5.5	9.2	-	5.0	-
	D	2.8	5.6	7.0	2.9	-	13.9	5.9	6.9	-	4.8	3.3	-	0.6	-
	E	8.8	9.6	9.9	11.8	19.0	8.3	14.7	-	5.3	19.6	4.6	-	6.0	-
	F	17.7	21.8	21.1	16.2	38.1	31.0	14.7	6.9	5.3	17.0	6.5	-	14.8	25.0
	G	70.6	63.0	62.1	69.1	42.9	46.8	64.7	86.2	89.5	58.7	85.6	100.0	78.5	75.0
	H	18.4	35.6	25.2	24.3	42.9	11.7	50.0	13.8	36.8	74.5	29.4	-	72.9	25.0
JOENSUU	A	8204	5471	4472	1500	19	730	985	49	41	733	192	1	412	1
	B	5460	2832	2004	554	14	536	139	49	28	240	200	6	337	1
	C	11.9	11.6	13.1	6.3	-	26.7	5.8	24.5	10.7	6.3	12.5	16.7	5.9	-
	D	0.6	1.1	1.4	1.8	-	2.4	2.9	-	-	-	-	-	0.3	-
	E	8.3	10.5	12.2	22.7	21.4	6.9	27.3	6.1	3.6	8.7	4.0	-	6.8	-
	F	17.6	18.2	20.4	33.8	14.3	10.4	33.1	4.1	7.1	26.2	9.5	-	16.6	-
	G	73.5	70.2	66.0	41.7	64.3	80.2	36.7	89.8	89.3	65.0	86.5	100.0	76.3	100.0
	H	27.1	43.1	28.4	33.2	7.1	17.7	43.9	2.0	78.6	59.6	15.5	-	74.8	100.0
KOKKOLA-KARLEBY	A	5495	2659	2200	890	7	587	160	29	8	371	67	5	185	1
	B	4222	1401	948	294	-	269	69	31	6	128	65	4	187	1
	C	15.9	13.6	15.9	6.1	-	34.9	1.4	12.9	-	1.6	20.0	75.0	8.0	-
	D	2.1	5.6	7.8	5.1	-	13.8	7.2	6.5	-	10.2	1.5	-	1.6	-
	E	6.5	11.1	14.1	23.5	-	10.4	21.7	6.5	-	10.9	1.5	-	5.9	-
	F	11.8	9.6	10.0	12.6	-	6.7	10.1	3.2	16.7	20.3	1.5	-	7.0	-
	G	79.5	73.7	68.0	58.8	-	69.1	60.9	83.9	83.3	58.6	95.4	100.0	85.6	100.0
	H	17.6	43.8	27.6	40.8	-	17.1	36.2	-	100.0	37.5	10.8	-	77.0	100.0
MIKKELI-S:T MICHEL	A	4070	2181	1827	840	10	327	301	22	5	206	61	2	128	1
	B	2586	749	470	131	-	186	59	10	2	17	35	3	101	1
	C	15.5	12.7	17.7	6.1	-	24.2	10.2	40.0	-	5.9	34.3	33.3	4.0	-
	D	0.7	2.0	1.3	3.1	-	0.5	1.7	-	-	-	-	-	6.9	-
	E	7.8	17.1	22.3	35.9	-	9.7	62.7	-	-	17.6	-	-	12.9	-
	F	13.2	7.7	7.4	8.4	-	6.5	6.8	-	-	23.5	-	-	10.9	-
	G	78.2	73.2	68.9	52.7	-	83.3	28.8	100.0	100.0	58.8	100.0	100.0	69.3	100.0
	H	17.6	45.0	26.6	38.2	-	28.5	6.8	-	-	35.3	2.9	-	54.5	100.0
MUUT KAUPUNGIT - ÖVRIGA STÄDER	A	56828	22601	17260	7048	206	3083	1677	227	94	3134	882	69	1639	5
	B	48526	13578	9418	2346	116	2165	501	183	88	1180	777	31	1554	5
	C	12.0	10.8	12.4	9.3	1.7	21.2	5.0	17.5	10.2	3.8	15.2	6.5	8.6	-
	D	1.2	3.6	5.0	4.9	1.7	7.1	6.0	1.1	2.3	9.2	0.1	-	2.2	-
	E	6.3	9.3	11.1	15.1	10.3	8.2	22.0	2.2	5.7	17.3	2.1	3.2	7.0	-
	F	9.9	10.5	11.2	19.3	17.2	8.0	12.8	2.7	10.2	12.8	3.3	-	12.4	-
	G	82.7	76.6	72.6	60.6	70.7	76.7	59.3	94.0	81.8	60.7	94.5	96.8	78.4	100.0
	H	14.1	39.0	22.6	28.0	36.2	17.1	25.9	3.8	53.4	44.3	6.9	3.2	55.0	40.0
MUUT KUNNAT - ÖVRIGA KOM- MUNER	A	85401	24946	17748	8795	234	2133	1421	272	80	2970	695	52	1765	18
	B	76522	15868	8941	3454	132	1264	576	256	98	1258	638	70	1773	21
	C	10.8	8.9	10.0	6.4	4.5	19.5	7.3	20.3	13.3	6.5	12.9	31.4	8.5	4.8
	D	0.8	3.0	4.7	4.1	-	5.6	4.2	-	-	12.2	1.7	-	1.2	-
	E	4.1	8.2	11.2	13.4	7.6	12.8	19.1	2.0	5.1	14.3	3.3	-	5.6	-
	F	7.5	9.8	12.1	16.7	12.9	10.6	17.2	2.3	10.2	12.8	2.2	-	9.4	23.8
	G	87.6	79.0	72.0	65.7	79.5	71.0	59.5	95.7	84.7	60.7	92.8	100.0	83.8	76.2
	H	11.2	41.5	20.7	20.8	18.9	21.5	34.2	8.6	49.0	37.3	6.0	-	52.7	95.2
POHJOIS-SUOMI - NORRA FINLAND	A	96970	37612	28660	13166	264	4696	2300	363	170	4503	1390	116	2560	24
	B	79838	21133	12794	3736	165	3061	960	273	118	1652	1068	275	2321	25
	C	11.2	10.4	12.3	6.2	5.5	19.5	2.3	17.6	5.9	5.8	26.1	13.1	7.0	4.0
	D	1.1	3.5	5.2	5.5	1.2	9.4	2.9	1.8	0.8	7.1	0.5	-	0.4	-
	E	6.5	10.6	13.6	21.1	8.5	9.4	28.1	3.3	11.9	13.9	1.2	0.4	7.1	-
	F	10.9	11.7	13.4	19.9	17.0	8.9	14.5	2.6	15.3	13.9	12.1	-	9.8	-
	G	81.5	74.2	67.7	53.6	73.3	72.3	54.5	92.3	72.0	65.0	86.2	99.6	82.7	100.0
	H	16.4	45.8	28.4	38.5	37.0	14.7	32.9	7.7	74.6	50.5	8.4	0.4	59.9	88.0

E = SYLLISEKSI EPÄILLYT: 15-17-VUOT. - MISSTÄNKTA FÖR BROTT: 15-17-ÅRINGAR - SUSPECTED OF OFFENCES: 15-17 YEAR-OLD, %
 F = SYLLISEKSI EPÄILLYT: 18-20-VUOT. - MISSTÄNKTA FÖR BROTT: 18-20-ÅRINGAR - SUSPECTED OF OFFENCES: 18-20 YEAR-OLD, %
 G = SYLLISEKSI EPÄILLYT: 21-VUOT. JA VANHEMMAT - MISSTÄNKTA FÖR BROTT: 21-ÅRINGAR OCH ÄLDRE
 - SUSPECTED OF OFFENCES: 21 YEAR-OLD AND OLDER, %
 H = SYLLISEKSI EPÄILLYT: PÄHTEIDEN VAIKUTUKSEN ALAISENA OLLEET - MISSTÄNKTA FÖR BROTT: UNDER PÄVERKAN AV RUSMEDEL
 - SUSPECTED OF OFFENCES: UNDER THE INFLUENCE OF INTOXICANTS, %

TAPON TAI MURHAN YRITYS FÖRSÖK TILL DRÅP E MORD ATTD MANSL. OR MURDER		SIITÄ - DÄRAV - OF WHICH	TÖRKEÄ PA-PÄ HOIN-PA-PA-PA-PA	LIEVÄ PA-HOIN-PA-PA-PA	KUOLE- MAN- MAN- MAN- MAN-	RUO- MIIN- MIIN- MIIN- MIIN-	SIITÄ DÄRAV - OF WHICH	RIKOK- SET - OF WHICH	SIITÄ DÄRAV - OF WHICH	LIIKEN NEJUO- PUMUS- OF WHICH	SIITÄ DÄRAV - OF WHICH	PÄIH- DERI- RUSME- DELS- BROTT OF WHICH	SIITÄ DÄRAV - OF WHICH	LII- KENNE- RIKOK- SET OF WHICH	PÄIH- TY- VÄKI- MYKSEN LUKU- TAKIA SÄI- LÖÖN- OTETUT BERU- SADE 31.12. 1992	71209		
3	305	43	26	2	18	14	8	124	29	53	341	294	99	8	30	3358	2466	71209
3	199	38	19	6	15	10	4	113	28	48	334	288	105	14	34	3259		
-	5,5	21,1	5,3	-	20,0	10,0	-	8,8	-	0,3	9,6	8,7	15,2	14,3	8,8	15,7		
-	0,5	-	-	-	-	-	-	1,8	3,6	-	0,3	0,3	-	-	-	0,2		
-	10,1	23,7	5,3	-	6,7	-	-	9,7	-	12,5	9,6	10,1	44,8	-	8,8	8,2		
-	10,6	18,4	26,3	-	40,0	-	-	8,8	-	8,3	12,9	12,2	7,6	-	-	15,1		
100,0	78,9	57,9	68,4	100,0	53,3	100,0	100,0	79,6	96,4	79,2	77,2	77,4	47,6	100,0	73,5	76,5		
100,0	89,4	100,0	84,2	100,0	46,7	70,0	75,0	53,1	96,4	29,2	97,3	98,3	64,8	64,3	97,1	15,6		
2	186	37	48	4	15	18	6	148	34	77	297	233	171	4	55	4889	1237	54179
2	203	36	46	3	14	13	3	141	28	76	285	224	176	4	56	4849		
-	5,4	5,6	6,5	-	-	-	-	7,7	-	7,1	10,7	2,6	10,9	10,3	12,5	-	18,6	
-	0,5	-	2,2	-	-	-	-	3,5	-	1,3	1,8	2,2	6,3	-	-	0,6		
-	8,4	-	2,2	-	7,1	7,7	-	6,4	-	7,9	10,9	11,6	26,7	-	-	7,7		
-	15,3	2,8	21,7	33,3	14,3	15,4	-	35,5	3,6	61,8	9,1	9,4	35,8	25,0	17,9	13,8		
100,0	75,9	97,2	73,9	66,7	78,6	76,9	100,0	54,6	96,4	28,9	78,2	76,8	31,3	75,0	82,1	77,9		
100,0	72,9	86,1	73,9	66,7	28,6	30,8	100,0	48,2	92,9	36,8	95,1	98,7	31,3	-	55,4	4,4		
1	314	32	48	1	10	3	3	104	12	58	301	265	77	3	31	2513	2360	48911
1	242	47	32	2	7	3	3	103	13	55	278	247	79	1	38	2410		
-	5,8	6,4	6,3	50,0	-	-	-	10,7	-	1,8	7,9	8,1	13,9	-	10,5	12,4		
-	0,4	-	-	-	-	-	-	-	-	-	0,4	0,4	-	-	-	0,2		
-	6,6	12,8	3,1	-	-	-	-	6,8	-	7,3	6,1	6,9	29,1	-	13,2	5,0		
100,0	13,2	34,0	21,9	-	-	-	-	11,7	15,4	14,5	13,7	13,0	11,4	-	23,7	17,7		
-	79,8	53,2	75,0	100,0	100,0	100,0	100,0	81,6	84,6	78,2	79,9	79,8	59,5	100,0	63,2	77,1		
100,0	73,6	87,2	75,0	-	28,6	-	-	64,1	92,3	80,0	95,0	97,2	41,8	-	31,6	7,3		
2	133	13	32	-	3	8	3	50	8	34	139	132	45	1	31	2710	874	34942
2	131	13	35	-	3	8	4	51	8	34	138	131	43	1	31	2695		
-	8,4	23,1	2,9	-	-	-	-	9,8	-	11,8	7,2	7,6	4,7	-	3,2	17,3		
-	0,8	-	-	-	-	-	-	-	-	-	1,4	1,5	-	-	-	0,4		
-	6,9	-	2,9	-	33,3	-	-	2,0	-	2,9	7,2	7,6	16,3	-	9,7	4,0		
-	6,9	-	8,6	-	33,3	25,0	-	7,8	12,5	2,9	11,6	11,5	9,3	-	9,7	13,3		
100,0	85,5	100,0	88,6	-	33,3	75,0	100,0	90,2	87,5	94,1	79,7	79,4	74,4	100,0	80,6	82,3		
100,0	79,4	84,6	74,3	-	-	37,5	75,0	80,4	100,0	94,1	95,7	100,0	32,6	-	22,6	4,0		
1	78	15	12	1	18	5	2	50	8	30	128	119	28	1	11	1778	916	32295
1	59	9	12	1	16	3	1	40	7	29	121	112	22	1	9	1751		
-	5,1	-	-	-	6,3	-	-	7,5	-	6,9	2,5	2,7	18,2	-	22,2	16,3		
-	5,1	-	25,0	-	6,3	-	-	-	-	-	-	-	-	-	-	0,2		
-	13,6	11,1	25,0	-	-	-	-	5,0	-	3,4	5,8	5,4	40,9	-	22,2	3,8		
-	11,9	22,2	-	-	12,5	-	-	7,5	-	10,3	7,4	8,0	13,6	-	33,3	15,6		
100,0	69,5	66,7	50,0	100,0	81,3	100,0	100,0	87,5	100,0	86,2	86,8	86,6	45,5	100,0	44,4	80,4		
-	59,3	100,0	41,7	100,0	12,5	66,7	100,0	82,5	85,7	86,2	98,3	98,2	68,2	-	66,7	5,1		
24	1041	146	208	37	132	77	20	609	116	265	2033	1787	633	45	159	32256	9108	385897
25	971	148	208	35	122	71	17	625	134	274	2111	1861	659	51	158	32919		
16,0	8,0	5,4	8,2	11,4	15,6	-	-	9,8	6,7	5,5	6,5	6,4	13,2	5,9	9,5	12,5		
-	2,4	0,7	3,4	2,9	0,8	-	-	1,3	1,5	0,7	0,4	0,5	1,8	2,0	-	0,2		
-	8,5	6,1	7,2	-	0,8	29,6	52,9	9,1	7,5	8,8	4,6	4,8	32,8	3,9	4,4	4,1		
-	15,1	3,4	15,4	-	7,4	11,3	-	9,9	9,7	10,9	7,9	7,7	8,6	19,6	6,3	9,7		
100,0	73,9	89,9	74,0	97,1	91,0	59,2	47,1	79,7	81,3	79,6	87,1	87,0	56,8	74,5	89,2	86,0		
68,0	63,4	64,2	44,7	14,3	11,5	46,5	29,4	51,2	76,9	70,4	90,6	94,3	39,0	7,8	24,1	3,0		
23	878	199	194	55	296	68	29	425	100	127	3441	3000	595	38	294	58212	4486	639122
21	908	205	184	57	287	56	23	419	105	128	3444	3007	624	35	322	58480		
9,5	5,8	9,3	7,1	12,3	15,3	1,8	-	7,6	6,7	3,9	5,6	5,2	6,7	-	6,5	11,3		
-	1,1	1,0	3,3	-	1,0	-	-	0,2	-	-	0,3	0,3	1,1	-	-	0,2		
-	5,0	2,0	11,4	1,8	7,0	5,4	4,3	6,7	9,5	5,5	3,7	4,0	16,5	11,4	3,4	2,7		
-	9,8	4,9	10,3	14,0	11,5	7,1	4,3	10,0	9,5	12,5	6,5	6,3	6,7	11,4	5,9	6,9		
100,0	84,1	92,2	75,0	84,2	80,5	87,5	91,3	83,1	81,0	82,0	89,5	89,4	75,6	77,1	90,7	90,2		
85,7	58,5	65,9	47,8	29,8	32,4	33,9	39,1	44,4	71,4	74,2	95,6	98,2	28,4	20,0	30,4	2,7		
59	1620	222	301	62	188	150	41	911	176	430	3772	3314	1289	88	296	55049	12732	648139
66	1417	193	271	78	195	83	35	907	202	423	3732	3279	1270	79	265	54742		
12,1	6,6	4,7	8,9	2,6	12,3	-	-	6,9	3,5	5,4	7,0	6,7	18,8	5,1	19,2	11,3		
-	0,6	-	0,4	-	-	1,2	-	0,8	0,5	0,2	0,2	0,2	2,4	1,3	-	0,2		
-	8,9	5,2	7,7	-	1,5	7,2	2,9	7,3	5,0	4,5	5,3	5,4	45,7	3,8	8,3	3,6		
-	15,2	10,4	5,7	7,7	9,0	14,4	6,0	8,6	9,7	7,4	11,6	9,2	8,7	6,3	18,9	10,8		
-	80,3	80,1	89,1	84,1	91,0	84,1	85,5	88,6	82,2	87,1	83,7	85,2	85,3	43,3	88,6	72,8	85,3	
68,2	65,2	65,8	68,6	17,9	25,1	34,9	62,9	57,9	59,9	79,4	95,9	98,8	42,8	17,7	24,2	4,1		

4.11 Jatk. - Forts. - Cont.

A = RIKOKSIA YHTEENSÄ - BROT T SAMMANLAGT - TOTAL OF OFFENCES
 B = SYLLISEKSI EPÄILLYT HENKILÖT, YHTEENSÄ - PERSONER MISSTÄNKTA FÖR BROTT, SAMMANLAGT - PERSONS SUSPECTED OF OFFENCES, TOTAL
 C = SYLLISEKSI EPÄILLYT: NAISIA - MISSTÄNKTA FÖR BROTT: KVINNON - SUSPECTED OF OFFENCES: WOMEN, %
 D = SYLLISEKSI EPÄILLYT: 14-VUOTIAAT JA NUOREMMAT - MISSTÄNKTA FÖR BROTT: 14-ÅRINGAR OCH YNGRE
 - SUSPECTED OF OFFENCES: 14 YEAR-OLD AND YOUNGER, %

KOKO MAA - HELA LANDET - WHOLE COUNTRY SUURALUE - STOROMRÅDE - GEOGRAPHICAL REGION KUNTAMUOTO - KOMMUNITYP - TYPE OF MUNICIPALITY KUNTA - KOMMUN - MUNICI- PALITY	KAIKKI RIKOK- SET ALLA BROTT ALL OF- FENCES	YH- TEENSÄ SUMMA TOTAL	OMAI- SUUS- RIKOK- SET EGEN- DOMS- BROTT OF- FENCES AGAINST PROP- ERTY	VAR- KAUS STÖLD THEFT	TÜRKEÄ VAR- KAUS GROV STÖLD AGGRA- VATED THEFT	NÄPIS- TYS SNAT- TERI PETTY THEFT	LUVA- TON KÄYTTÖ OLOV- RING BRUK- ANDE UN- AUTHO- RIZED USE	KAVAL- LUS FÜR- SKING- RING EM- BEZZLE- MENT	RYÖSTÖ RÅN ROB- BERY	VAHIN- GON- TEKO GERI SKADE- GÖREL- SE DAMAGE TO PROP- ERTY	PETOS BEDRÅ- VERO- GERI RIKKO- MUS SKATTE GERI SKATTE FÖR- SEELSE TAX FRAUD TAX IN- FRACT.	VERO- POTOS MOT LIV O. HÅLSA OF- FENCES AGAINST LIFE AND HEALTH	HENKEEN JA TERV. KOHDIST. RIKOK- SET BROTT MURHA DRÄP MORD MÅN- SLAUGH TER MURDER	TAPPO MURHA DRÄP MORD MÅN- SLAUGH TER MURDER
OULU-ULEÅBORG	A 19070	10545	9166	4756	92	1256	879	82	82	954	418	54	424	1
	B 12221	3796	2715	643	29	814	147	35	37	173	245	174	250	4
	C 14,2	14,4	16,5	5,8	3,4	29,2	5,4	22,9	2,7	6,4	19,2	1,1	8,4	-
	D 1,5	4,1	5,6	8,4	3,4	8,8	3,4	-	-	8,1	1,2	-	0,4	-
	E 12,0	12,6	13,4	27,2	20,7	10,6	29,3	5,7	8,1	13,9	2,0	-	8,4	-
	F 15,6	13,4	13,1	21,0	17,2	8,8	27,2	5,7	10,8	12,7	7,3	-	13,2	-
	G 71,0	69,9	67,9	43,4	58,6	71,7	40,1	88,6	81,1	65,3	89,4	100,0	78,0	100,0
	H 21,7	48,6	35,7	59,4	48,3	11,3	53,7	14,3	83,8	76,3	13,9	-	78,8	100,0
KAJAANI-KAJANA	A 5150	2167	1660	592	5	376	103	30	8	322	107	1	169	-
	B 4323	1373	897	199	9	264	70	25	8	125	98	1	155	-
	C 13,2	15,7	17,7	6,0	-	24,2	-	4,0	-	11,2	58,2	-	16,8	-
	D 2,7	7,6	10,8	18,6	-	16,7	1,4	-	-	10,4	-	-	1,3	-
	E 4,9	8,3	10,4	14,1	-	13,3	18,6	4,0	-	8,0	-	-	5,8	-
	F 11,3	7,1	7,1	10,1	44,4	4,2	5,7	-	-	13,6	1,0	-	5,2	-
	G 81,1	77,0	71,7	57,3	55,6	65,9	74,3	96,0	100,0	68,0	99,0	100,0	87,7	-
	H 19,8	48,0	33,3	41,7	33,3	25,8	31,4	12,0	75,0	68,8	11,2	-	76,8	-
ROVANIEMI	A 6968	3937	3318	1522	17	730	120	21	14	515	243	1	231	4
	B 4782	1792	1195	277	18	323	38	14	9	138	242	-	220	5
	C 16,2	16,6	20,3	9,7	5,6	22,6	5,3	14,3	22,2	8,7	43,8	-	8,2	-
	D 0,4	0,8	0,9	1,4	-	-	-	-	-	5,1	-	-	1,4	-
	E 7,1	9,6	11,3	16,2	11,1	11,5	36,8	-	-	15,9	0,4	-	9,5	-
	F 15,9	18,6	21,9	28,5	33,3	12,1	13,2	-	-	11,6	39,3	-	11,4	-
	G 76,6	71,0	65,9	53,8	55,6	76,5	50,0	100,0	100,0	67,4	60,3	-	77,7	100,0
	H 19,7	41,4	27,4	45,1	38,9	10,5	44,7	57,1	55,6	57,2	3,7	-	55,0	80,0
MUUT KAUPUNGIT - ÖVRIGA STÄDER	A 20040	7972	5832	2121	50	1268	583	86	26	1157	206	9	628	4
	B 17501	5538	3501	908	41	1055	301	82	26	555	191	13	581	4
	C 11,4	8,3	8,9	4,7	2,4	13,3	0,7	19,5	7,7	5,4	12,6	15,4	6,0	-
	D 2,1	5,9	8,5	8,8	2,4	13,6	2,7	4,9	-	9,9	0,5	-	-	-
	E 8,4	12,6	16,1	26,4	-	7,4	30,9	6,1	23,1	15,9	2,1	7,7	6,9	-
	F 12,0	10,3	11,0	18,1	9,8	5,9	10,0	3,7	15,4	14,2	6,3	-	13,8	-
	G 77,5	71,2	64,4	46,7	87,8	73,1	56,5	85,4	61,5	60,0	91,1	92,3	79,3	100,0
	H 16,2	35,6	19,4	21,8	43,9	12,3	20,3	3,7	57,7	38,2	9,4	-	49,6	100,0
MUUT KUNNAT - ÖVRIGA KOM- MUNER	A 45742	12991	8684	4175	100	1066	615	144	40	1555	416	51	1108	15
	B 14011	8634	4486	1709	68	605	404	117	38	661	292	87	1115	12
	C 9,4	8,0	9,4	6,7	8,8	13,7	2,5	17,9	5,3	4,2	15,4	36,8	5,7	8,3
	D 0,5	1,7	2,5	1,8	-	4,6	3,5	0,9	2,6	4,4	0,3	-	0,3	-
	E 4,2	9,1	13,0	17,5	8,8	8,6	26,5	0,9	13,2	13,0	1,0	-	6,6	-
	F 8,4	11,1	14,6	20,1	13,2	14,5	14,9	1,7	26,3	14,5	1,0	-	7,3	-
	G 86,9	78,1	70,0	60,6	77,9	72,2	55,2	96,6	57,9	68,1	97,6	100,0	85,8	100,0
	H 14,1	51,8	30,4	38,0	27,9	21,0	33,9	1,7	81,6	49,2	6,2	1,1	59,6	83,3
AHVANANMAA - ÅLAND	A 3243	1784	1422	659	5	230	56	11	3	376	35	-	130	1
	B 2190	755	384	112	5	76	12	8	1	99	28	-	143	1
	C 16,6	12,2	18,2	5,4	20,0	19,7	16,7	25,0	-	1,0	57,1	-	4,9	-
	D 1,6	3,0	6,0	8,0	-	10,5	-	-	-	6,1	-	-	-	-
	E 9,5	11,8	13,0	17,9	-	17,1	8,3	-	-	11,1	-	-	13,3	-
	F 16,2	13,6	18,0	26,8	-	17,1	16,7	-	-	21,2	7,1	-	9,8	-
	G 72,7	71,5	63,0	47,3	100,0	55,3	75,0	100,0	100,0	61,6	92,9	-	76,9	100,0
	H 17,8	40,9	17,4	22,3	60,0	6,6	25,0	25,0	100,0	24,2	7,1	-	52,4	-
NAARIANHAMINA-MARIEHAMN	A 1892	1217	1013	446	1	173	46	7	1	269	31	-	85	1
	B 1131	469	259	60	-	51	6	6	-	74	26	-	93	1
	C 17,3	14,7	22,0	3,3	-	25,5	33,3	16,7	-	-	57,7	-	4,3	-
	D 1,9	3,4	6,2	8,3	-	9,8	-	-	-	8,1	-	-	-	-
	E 10,7	11,7	12,7	13,3	-	15,7	16,7	-	-	14,9	-	-	9,7	-
	F 20,4	15,8	18,9	31,7	-	19,6	16,7	-	-	23,0	3,8	-	11,8	-
	G 67,0	69,1	62,2	46,7	-	54,9	66,7	100,0	-	54,1	96,2	-	78,5	100,0
	H 21,2	40,3	17,8	30,0	-	7,8	33,3	-	-	25,7	7,7	-	62,4	-
MUUT KUNNAT - ÖVRIGA KOM- MUNER	A 1351	567	409	213	4	57	10	4	2	107	4	-	45	-
	B 1059	286	125	52	5	25	6	2	1	25	2	-	50	-
	C 15,8	8,0	10,4	7,7	20,0	8,0	-	50,0	-	4,0	50,0	-	6,0	-
	D 1,4	2,4	5,6	7,7	-	12,0	-	-	-	-	-	-	-	-
	E 8,1	11,9	13,6	23,1	-	20,0	-	-	-	-	-	-	20,0	-
	F 11,7	10,1	16,0	21,2	-	12,0	16,7	-	-	16,0	50,0	-	6,0	-
	G 78,8	75,5	64,8	48,1	100,0	56,0	83,3	100,0	100,0	84,0	50,0	-	74,0	-
	H 14,1	42,0	16,8	13,5	60,0	4,0	16,7	100,0	100,0	20,0	-	-	34,0	-

E - SYLLISEKSI EPÄILYLT: 15-17-VUOT. - MISSTÄNKTA FÖR BROTT: 15-17-ÅRINGAR - SUSPECTED OF OFFENCES: 15-17 YEAR-OLD, %
 F - SYLLISEKSI EPÄILYLT: 18-20-VUOT. - MISSTÄNKTA FÖR BROTT: 18-20-ÅRINGAR - SUSPECTED OF OFFENCES: 18-20 YEAR-OLD, %
 G - SYLLISEKSI EPÄILYLT: 21-VUOT. JA VANHEMMAT - MISSTÄNKTA FÖR BROTT: 21-ÅRINGAR OCH ÄLDRE
 - SUSPECTED OF OFFENCES: 21 YEAR-OLD AND OLDER, %
 H - SYLLISEKSI EPÄILYLT: PÄIHTEIDEN VAIKUTUKSEN ALAISENA OLLEET - MISSTÄNKTA FÖR BROTT: UNDER PÅVERKAN AV RUSMEDEL
 - SUSPECTED OF OFFENCES: UNDER THE INFLUENCE OF INTOXICANTS, %

SIITÄ - DÄRAV - OF WHICH		SI-VEEL-LISYYS-RIKOK-	SIITÄ DÄRAV - WHICH	RIKOK-SET - VIRAN-	SIITÄ DÄRAV - OF WHICH	LIIKEN NEJUO-PUMUS-RIKOK-	SIITÄ DÄRAV - OF WHICH	PÄIH-DERI-KOKSET RUSME-DLS-BROTT	SIITÄ DÄRAV - OF WHICH	LII-KENNE-MYKSEN LUKU	PÄIHTEIDEN VAIKUTUKSEN ALAISENA OLLEET - MISSTÄNKTA FÖR BROTT: UNDER PÅVERKAN AV RUSMEDEL - SUSPECTED OF OFFENCES: UNDER THE INFLUENCE OF INTOXICANTS, %							
TAFON TAI MURHAN YRITYS FÖRSÖK TILL MORD ATTD MANSL. OR MURDER	PA-HOIN-PA-HOIN-PITELY MISS-HANDEL AS-SAULT	TÜRKEÄ PA-HOIN-PITELY MISS-HANDEL AS-SAULT	LIEVÄ PA-HOIN-PITELY MISS-HANDEL AS-SAULT	KUOLE-MAN-TUOTT. DÖDS-VÄL-INVOL-SKADA UNTARY MANSL.	RUU-MIIN-TUOTT. VAMMAN TUOTT. AV KR. SKADA NEGL. CAUS-ING OF BODILY INJURY	RIKOK-SET - VIRAN-OMATS. VAST. MIKHEN TENO VAST. MIKH. VÄLDS. HINDR. MOT- AV T.J. DRUNK- ENNESS DRUNK- EN	SIITÄ DÄRAV - OF WHICH	LIIKEN NEJUO-PUMUS-RIKOK-	SIITÄ DÄRAV - OF WHICH	PÄIH-DERI-KOKSET RUSME-DLS-BROTT	SIITÄ DÄRAV - OF WHICH	LII-KENNE-MYKSEN LUKU	PÄIHTEIDEN VAIKUTUKSEN ALAISENA OLLEET - MISSTÄNKTA FÖR BROTT: UNDER PÅVERKAN AV RUSMEDEL - SUSPECTED OF OFFENCES: UNDER THE INFLUENCE OF INTOXICANTS, %					
11	317	41	36	6	6	30	12	218	26	118	559	474	434	4	53	7760	3375	103538
12	166	29	24	5	6	25	8	185	13	113	525	448	453	4	61	7666	.	.
33.3	4.8	20.7	4.2		33.3			11.4	7.7	8.0	9.5	8.5	28.3		23.0	13.4	.	.
	0.6							1.1			0.2	0.2	0.7			0.3	.	.
	10.8	6.9	4.2					15.1	7.7	7.1	10.1	9.4	80.1		11.5	7.4	.	.
8.3	14.5	13.8	12.5	20.0		8.0	12.5	16.8	15.4	19.5	13.5	12.5	3.8		16.4	17.5	.	.
91.7	74.1	79.3	83.3	80.0	100.0	92.0	87.5	67.0	76.9	73.5	76.2	77.9	15.5	100.0	72.1	74.7	.	.
100.0	82.5	82.8	70.8		33.3	32.0	87.5	62.2	76.9	71.7	95.6	99.8	48.8		29.5	6.2	.	.
1	109	13	30	3	11	11	8	56	16	21	164	146	112	10	6	2770	885	36730
	99	13	27	3	11	13	7	56	16	21	164	146	110	9	5	2748	.	.
	18.2		22.2		18.2			5.4		4.8	7.9	8.9	6.4	11.1		12.0	.	.
	1.0		3.7										2.7			0.3	.	.
	5.1		11.1			30.8					3.7	2.7	22.7			2.4	.	.
	4.0	7.7	3.7		18.2	7.7	14.3				14.0	13.0	11.8	11.1	20.0	13.6	.	.
	89.9	92.3	81.5	100.0	81.8	61.5	85.7	100.0	100.0	100.0	82.3	84.2	62.7	88.9	80.0	83.7	.	.
	77.8	84.6	88.9	33.3	36.4	46.2	85.7	60.7	56.3	95.2	100.0	100.0	55.5		100.0	4.5	.	.
3	180	20	9		11	5	3	63	14	26	214	196	53	7	39	2846	1555	34315
4	172	17	5		13	2		71	14	28	215	196	60	10	44	2843	.	.
	8.1	5.9	60.0					7.0		10.7	7.9	8.2	20.0		25.0	16.0	.	.
	1.7															0.2	.	.
	11.0				7.7			2.8			3.7	3.6	5.0			5.6	.	.
	12.2	5.9			23.1			14.1	14.3	10.7	14.9	15.8	6.7		9.1	14.4	.	.
100.0	75.0	94.1	100.0		69.2	100.0		83.1	85.7	89.3	81.4	80.6	88.3	100.0	90.9	79.9	.	.
50.0	55.2	64.7	60.0		30.8			50.7	71.4	64.3	100.0	100.0	23.3	90.0	6.8	5.6	.	.
15	392	59	64	16	63	21	4	207	36	112	832	734	285	27	86	11033	3421	140643
19	345	46	59	33	63	17	6	197	40	106	834	732	252	25	61	11005	.	.
5.3	5.8		10.2	3.0	11.1			6.6	5.0	3.8	7.8	7.8	18.3	8.0	21.3	13.0	.	.
								0.5			0.4	0.4	2.4			0.2	.	.
10.5	9.0	4.3	8.5					8.6	5.0	4.7	6.6	7.2	28.2	8.0	9.8	4.5	.	.
21.1	13.6	6.5	13.6	6.1	23.8			10.2	7.5	13.2	8.6	8.5	13.5	4.0	27.9	12.8	.	.
68.4	77.4	89.1	78.0	93.9	76.2	100.0	100.0	80.7	87.5	82.1	84.4	83.9	56.0	88.0	62.3	82.4	.	.
52.6	57.7	45.7	57.6	9.1	25.4	23.5	16.7	57.9	67.5	79.2	94.2	98.8	38.1	12.0	11.5	4.7	.	.
29	622	89	162	37	97	83	14	367	84	153	2003	1764	405	40	112	30640	3496	332913
31	635	88	156	37	102	26	14	398	119	155	1994	1757	395	31	94	30480	.	.
9.7	5.4	2.3	5.1	2.7	12.7			5.3	3.4	3.9	5.9	5.4	11.6	3.2	13.8	9.7	.	.
	0.5					3.8		1.0	0.8	0.6	0.3	0.2	4.6	3.2		0.1	.	.
3.2	8.3	6.8	7.7		2.0	7.7	7.1	4.8	5.9	3.9	3.8	4.1	29.9	3.2	9.6	2.3	.	.
16.1	8.2	2.3	5.8	10.8	7.8	7.7	7.1	6.8	6.7	6.5	7.4	7.3	10.6	9.7	19.1	7.8	.	.
80.6	83.0	90.9	86.5	89.2	90.2	80.8	85.7	87.4	86.6	89.0	88.6	88.3	54.9	83.9	71.3	89.7	.	.
67.7	65.5	68.2	69.2	27.0	22.5	42.3	57.1	56.8	54.6	85.8	95.9	98.3	38.5	6.5	33.0	3.2	.	.
	87	5	16		21	11	4	16	10		116	102	31	1	5	1323	665	24993
	102	5	16	1	18	11	4	20	13		127	112	29		4	1305	.	.
	1.0	20.0			27.8			10.0	7.7		3.1	2.7	13.8			19.8	.	.
													3.4			0.8	.	.
	11.8		18.8		22.2			5.0			6.3	6.3	48.3		25.0	6.6	.	.
	9.8		6.3		16.7	9.1	25.0	10.0	15.4		8.7	9.8	17.2			18.3	.	.
	78.4	100.0	75.0	100.0	61.1	90.9	75.0	85.0	84.6		85.0	83.9	31.0		75.0	74.3	.	.
	57.8	100.0	62.5	100.0		27.3	75.0	60.0	84.6		98.4	99.1	62.1		75.0	3.9	.	.
	62	1	11		10	8	2	13	8		54	50	29	1	3	598	642	10338
	72	1	11		8	8	2	16	11		61	58	28		3	592	.	.
	1.4				37.5			12.5	9.1		3.3	1.7	14.3			19.9	.	.
													3.6			0.7	.	.
	6.9		18.2		25.0			6.3			6.6	6.9	46.4			6.1	.	.
	11.1		9.1		25.0			12.5	18.2		11.5	12.1	17.9			24.7	.	.
	81.9	100.0	72.7		50.0	100.0	100.0	81.3	81.8		82.0	81.0	32.1		100.0	68.6	.	.
	65.3	100.0	90.9			12.5	50.0	62.5	81.8		96.7	98.3	60.7		66.7	4.6	.	.
	25	4	5		11	3	2	3	2		62	52	2		2	725	23	14655
	30	4	5	1	10	3	2	4	2		66	54	1		1	713	.	.
		25.0			20.0						3.0	3.7				19.8	.	.
																1.0	.	.
	23.3		20.0		20.0						6.1	5.6	100.0		100.0	7.0	.	.
	6.7				10.0	33.3	50.0				6.1	7.4				13.0	.	.
	70.0	100.0	80.0	100.0	70.0	66.7	50.0	100.0	100.0		87.9	87.0				79.0	.	.
	40.0	100.0		100.0		66.7	100.0	50.0	100.0		100.0	100.0	100.0		100.0	3.4	.	.

4.12 Poliisin tietoon tulleet luvatta tunkeutuen tehdyt varkaudet, moottoriajoneuvon anastukset tai luvattomat käytöt, petokset sekä maksuvälinepetokset suuralueen, kuntamuodon ja kunnan (yli 30 000 asukasta) mukaan, 1993
Tillgreppsbrott efter olovligt intrång, tillgrepp eller olovligt brukande av motorfordon, bedrägerier samt betalningsmedelsbedrägerier som kommit till polisens kännedom efter storumråde, kommuntyp och kommun (över 30 000 invånare), 1993
 Thefts by unlawful entry, theft or unauthorized use of vehicle, fraud and means of payment fraud by geographical region, type of municipality and municipality (over 30 000 inhabitants), offences recorded by the police, 1993

KOKO MAA - HELA LANDET - WHOLE COUNTRY	VAR- KAUS- RIKOK- SET TILL- GREPPS- BROTT THEFT OF- FENCES	LUVVATA TUNKEUTUEN TEHDYT GENOM OLOVL. INTRÅNG BEGÅNGNA COMM. THR. UNLAWFUL ENTRY	MYYMÄ- LÄVAR- KAUS JA NÄPIS- TYS BUTIKS- STÖLD O. -SNAT- TERI SHOP LIFT- ING	MOOTTORI- AJONEUVON ANASTUS TAI LUVATON KÄYTTÖ TILLGREPP ELLER OLOV- LIGT BRUK- ANDE AV MOTORFORDON THEFT OR UN- AUTHORIZED USE OF MOTOR VEHICLE	PETOS BEDRÄ- GERI FRAUD	MAKSUVÄLINE- PETOS BETALNINGS- MEDELS- BEDRÄGERI MEANS OF PAYMENT FRAUD	YHTEENSÄ SUMMA TOTAL	TAPAH- TUMA- KERRAT ANTAL HÄNDELSE CASES		
KOKO MAA - HELA LANDET - WHOLE COUNTRY	200389	13194	20114	34669	30167	32804	21059	14363	3443	31836
KAUPUNGIT - STÄDER - URBAN MUNICIPALITIES	163324	7389	15482	29418	23804	30816	18156	12397	2843	28732
MUUT KUNNAT - ÖVRIGA KOMM. - RURAL MUNICIPALITIES	37065	5805	4632	5251	6363	1988	2903	1966	600	3104
PÄÄKAUPUNKISEUTU - HUVUDSTADSREGIONEN - CAPITAL AREA	57337	2515	4758	11471	7682	12012	7964	4546	926	12006
HELSINKI-HELSINGFORS	41917	987	2976	7328	5581	9425	5005	3672	770	9921
ESPOO-ESBO	7672	513	609	1624	1637	1177	1151	478	70	1047
VANTAA-VANDA	7576	996	1157	2482	435	1399	1778	391	85	1033
KAUNIAINEN-GRANKULLA	172	19	16	37	29	11	30	5	1	5
ETELÄ-SUOMI - SÖDRA FINLAND - SOUTHERN FINLAND	84484	5972	9005	14709	14492	12829	9290	5493	1367	10350
TAMPERE-TAMMERFORS	8044	240	676	1834	1206	1909	1032	823	145	1196
TURKU-ÅBO	12026	209	829	1595	2536	2637	1233	948	126	2176
LAHTI-LAHTIS	6766	228	474	1760	936	1370	612	563	91	1345
PORI-BJÖRNEBORG	3705	220	472	596	816	665	354	260	57	636
KOTKA	3293	150	362	693	550	343	375	311	30	599
LAPPEENRANTA-VILLMANSTRAND	1885	143	140	301	247	519	179	194	42	534
HÄMEENLINNA-TAVASTEHUS	1579	81	134	226	98	405	184	109	42	340
HYVINKÄÄ-HYVINGE	1904	123	231	397	609	366	242	98	29	188
RAUMA-RAUMO	1966	16	183	174	319	375	132	95	4	16
JÄRVENPÄÄ	1815	44	119	650	235	353	685	95	4	202
INATRA	1302	28	123	185	272	200	174	61	15	53
KOUVOLA	2042	90	273	391	252	620	234	84	27	353
MUUT KAUPUNGIT - ÖVRIGA STÄDER - OTHER URBAN MUNICIPALITIES	17869	1191	2303	2642	2912	2141	1859	1001	483	1778
MUUT KUNNAT - ÖVRIGA KOM- MUNER - OTHER MUNICIPALITIES	20288	3209	2686	3265	3504	926	1995	851	272	934
VÄLI-SUOMI - MELL. FINLAND - CENTRAL FINLAND	39548	3374	4490	5357	5608	5741	2551	2899	844	6705
KUOPIO	4440	319	499	696	635	835	377	403	101	1219
JYVÄSKYLÄ	4594	195	398	838	464	731	382	439	95	937
VAASA-VASA	4105	103	283	502	530	861	148	160	70	1219
JOENSUU	2249	93	357	369	343	555	293	192	35	517
KOKKOLA-KARLEBY	1484	132	305	137	-	265	76	67	25	70
MIKKELI-S:t MICHEL	1177	45	200	196	170	155	113	61	31	75
MUUT KAUPUNGIT - ÖVRIGA STÄDER - OTHER URBAN MUNICIPALITIES	10337	673	1178	1391	1436	1613	576	882	241	1197
MUUT KUNNAT - ÖVRIGA KOM- MUNER - OTHER MUNICIPALITIES	11162	1814	1270	1228	2030	706	586	695	246	1471
POHJ.-SUOMI - NORRA FINLAND - NORTHERN FINLAND	18126	1300	1804	3071	2254	2148	1238	1390	302	2771
OULU-ULEÅBORG	6104	145	507	1195	565	749	494	418	90	628
KAJAANI-KAJANA	973	23	85	78	99	216	90	107	30	479
ROVANIEMI	2269	138	165	511	427	286	128	243	39	442
MUUT KAUPUNGIT - ÖVRIGA STÄDER - OTHER URBAN MUNICIPALITIES	3439	231	388	544	399	554	208	206	63	525
MUUT KUNNAT - ÖVRIGA KOM- MUNER - OTHER MUNICIPALITIES	5341	763	659	743	764	343	318	416	80	697
ÅREVENANMAA - ÅLAND - ÅLAND ISLANDS	894	33	57	61	131	74	16	35	4	4
MAARIANHAMINA-MARIEHAMN	620	14	40	46	66	61	12	31	2	2
MUUT KUNNAT - ÖVRIGA KOM- MUNER - OTHER MUNICIPALITIES	274	19	17	15	65	13	4	4	2	2

4.13 Poliisin tietoon tullut kuolemantuottamus ja ruumiinvamman tai sairauden tuottamus suuralueen, kuntamuodon ja kunnan (yli 30 000 asukasta) mukaan, 1993
Dödsvållande och vållande av kroppsskada eller sjukdom som kommit till polisens kännedom efter storområde, kommuntyp och kommun (över 30 000 invånare), 1993
Involuntary manslaughter and negligent causing of bodily injury or illness known to the police by geographical region, type of municipality and municipality (over 30 000 inhabitants), 1993

KOKO MAA - HELA LANDET - WHOLE COUNTRY SUURALUE - STOROMRÅDE - GEOGRAPHICAL REGION KUNTAMUOTO - KOMMUNTYP - TYPE OF MUNICIPALITY KUNTA - KOMMUN - MUNICIPALITY	KUOLE- MAN- TUOTTA- MUS DÖDS- VÄLLAN- DE INVOL- UNTARY MAK- SLAUGH- TER	KUOLEMANTUOTTAMUS AHEUTUNUT DÖDSVÄLLANDE GENOM INVOLUNTARY MANSLAUGHTER ARISING FROM					RUUMIIN-RUUMIINVAMMA TAI SAIRAUS AHEUTUNUT VÄLLANDE AV KROPPSSKADA ELLER SJUKDOM TAI SÄI-GENOM - NEGLIGENT CAUSING OF BODILY RAU DEN INJURY OR ILLNESS ARISING FROM								
		PAHOIN PITE- LYSTÄ MISS- HANDEL AS- SAULT	LIIKEN NEJUO- PUMUK- KOK- SESTA TRAFFIK PYLLE- RI DRUNK- ENNESS OF- IN TRAF- PIC	LIIKEN NERI- KOK- SESTA TRAFFIK BROTT MOT LA TRAF- GEN OM OF- I AR- BETE OFFENCE AGAINST THE LABOUR SAFETY ACT	TYÖ- TURV. LAKI- RIK. BROTT MOT LA GEN OM OF- SKYDD FENCE	MUUSTA RIKOK- SESTA ANNAT BROTT OM OF- FENCE NO DATA	EI TIE- TOA RI- KOKSES- TA INGEN UPPGIFT OM BROTT NO DATA	MUS VÄLLAN- DE AV KROPPS- SKADA ELLER SJUKDOM NEGLI- GENT CAUSING OF BODI- LY IN- JURY OR ILL- NESS	PAHOIN PITE- LYSTÄ MISS- SKADA HANDEL AS- SAULT	LIIKEN NEJUO- PUMUK- KOK- SESTA TRAFFIK PYLLE- RI DRUNK- ENNESS OF- IN TRAF- PIC	LIIKEN NERI- KOK- SESTA TRAFFIK BROTT MOT LA TRAF- GEN OM OF- I AR- BETE OFFENCE AGAINST THE LABOUR SAFETY ACT	TYÖ- TURV. LAKI- RIK. BROTT MOT LA GEN OM OF- SKYDD FENCE	MUUSTA RIKOK- SESTA ANNAT BROTT OM OF- FENCE NO DATA	EI TIE- TOA RI- KOKSES- TA INGEN UPPGIFT OM BROTT NO DATA	
KOKO MAA - HELA LANDET - WHOLE COUNTRY	337	38	30	199	15	33	22	1762	265	163	1166	36	92	40	
KAUPUNGIT - STÄDER - MUNICIPALITIES	184	28	11	104	11	22	8	1003	84	66	750	21	69	13	
MUUT KUNNAT - ÖVRIGA KOMMUNER RURAL MUNICIPALITIES	153	10	19	95	4	11	14	759	181	97	416	15	23	27	
PÄÄKAUPUNKISEUTU - HUVUDSTADS- REGIONEN	29	8	3	16	-	2	-	303	20	18	223	3	39	-	
HELSINKI-HELSINGFORS	21	7	1	11	-	2	-	248	19	10	181	2	36	-	
ESPOO-ESBO	3	-	2	1	-	-	-	26	1	6	18	-	1	-	
VANTAA-VANDA	5	1	-	4	-	-	-	29	-	2	24	1	2	-	
KAUNIAINEN-GRANKULLA	-	-	-	-	-	-	-	-	-	-	-	-	-	-	
ETELÄ-SUOMI - SÖDRA FINLAND	141	15	6	87	7	17	9	735	127	62	480	24	27	15	
TAMPERE-TAMPERFORS	9	2	-	5	2	-	-	42	3	3	34	-	2	-	
TURKU-ÅBO	4	1	-	2	1	-	-	21	2	2	15	1	1	-	
LAHTI-LAHTIS	10	3	-	5	1	1	-	14	1	2	9	1	1	-	
PORI-BJÖRNEBORG	7	1	1	5	-	-	-	37	-	2	33	-	2	-	
KOTKA	-	-	-	-	-	-	-	9	1	2	5	-	1	-	
LAPPEENRANTA-VILLMANSTRAND	5	-	-	3	-	2	-	54	-	-	49	5	-	-	
HÄMEENLINNA-TAVASTEHS	2	-	-	1	-	1	-	7	-	-	4	-	3	-	
HYVINKÄÄ-HYVINGE	3	-	-	3	-	-	-	13	1	-	11	-	1	-	
RAUMA-RAUMO	-	-	-	-	-	-	-	14	-	-	13	-	1	-	
JÄRVENPÄÄ	2	-	-	2	-	-	-	13	1	-	12	-	-	-	
IMATRA	7	2	-	1	-	-	4	3	-	1	1	1	-	-	
KOUVOLA	1	-	-	1	-	-	-	5	-	1	3	-	1	-	
MUUT KAUPUNGIT - ÖVRIGA STÄDER	30	3	1	14	2	9	1	148	23	10	98	6	6	5	
MUUT KUNNAT - ÖVRIGA KOM- MUNER	61	3	4	45	1	4	4	355	95	39	193	10	8	10	
VÄLI-SUOMI - MELLERSTA FINLAND	105	9	14	62	3	11	6	515	81	63	328	4	19	20	
KUOPIO	5	2	-	3	-	-	-	23	1	-	22	-	-	-	
JYVÄSKYLÄ	2	-	-	1	-	1	-	18	1	2	15	-	-	-	
VAASA-VASA	4	1	-	3	-	-	-	15	1	1	12	-	1	-	
JOENSUU	1	-	-	1	-	-	-	10	1	-	8	-	1	-	
KOKKOLA-KARLEBY	-	-	-	-	-	-	-	3	1	-	2	-	-	-	
MINKELI-S:T MICHEL	1	1	-	-	-	-	-	18	4	1	13	-	-	-	
MUUT KAUPUNGIT - ÖVRIGA STÄDER	37	1	4	25	1	6	-	132	6	12	100	1	7	6	
MUUT KUNNAT - ÖVRIGA KOM- MUNER	55	4	10	29	2	4	6	296	66	47	156	3	10	14	
POHJOIS-SUOMI - NORRA FINLAND	62	6	7	34	5	3	7	188	37	20	115	5	7	4	
OULU-ULEÅBORG	6	-	-	6	-	-	-	6	1	-	5	-	-	-	
KAJAANI-KAJANA	3	-	1	2	-	-	-	11	-	4	6	1	-	-	
ROVANIEMI	-	-	-	-	-	-	-	11	1	-	9	-	1	-	
MUUT KAUPUNGIT - ÖVRIGA STÄDER	16	3	1	5	4	-	3	63	15	5	38	2	1	2	
MUUT KUNNAT - ÖVRIGA KOM- MUNER	37	3	5	21	1	3	4	97	20	11	57	2	5	2	
AHVENANMAA - ÅLAND	-	-	-	-	-	-	-	21	-	-	20	-	-	1	
MAARIHAMINA-MARIEHAMN	-	-	-	-	-	-	-	10	-	-	10	-	-	-	
MUUT KUNNAT - ÖVRIGA KOM- MUNER	-	-	-	-	-	-	-	11	-	-	10	-	-	1	

4.14 Poliisin tietoon tulleet liikenne rikokset ja eräitä niiden teko tapaan liittyviä tietoja suuralueen, kuntamuodon ja kunnan (yli 30 000 asukasta) mukaan, 1993

Trafikbrott som kommit till polisens kännedom och vissa uppgifter om hur brotten begåtts efter storområde, kommuntyp och kommun (över 30 000 invånare), 1993

Traffic offences known to the police and some data on how the offences were committed by geographical region, type of municipality and municipality (over 30 000 inhabitants), 1993

KOKO MAA - HELA LANDET - WHOLE COUNTRY SUURALUE - STOROMRÅDE - GEOGRAPHICAL REGION KUNTAMUOTO - KOMMUNTYP - TYPE OF MUNICIPALITY KUNTA - KOMMUN - MUNICIPALITY	LIIKENNERIKOKSET - TRAFIKBROTT - TRAFFIC OFFENCES	LIIKENTEEN VAARANTAMI- NEN JA LII- KENNEPÄKO ÄVENTYR AV KÄYTTÖ OCH SMIT- NING ENDANGERING AND HIT- AND-RUN	TÖRKEÄ LII- KENTEEN VAARANTAMI- NEN GROVT ÄVEN- TYRANDE AV TRAFIK- SÄKERHETEN RECKLESS- NESS IN TRAFFIC	AJO-OIKEU- DETTA AJO KÖRNING UTAN KÖR- KORT DRIVING WITHOUT A LICENCE	LIIKENNE- RIKKOMUS TRAFIK- FÖRSEELSE TRAFFIC INFRAC- TION	LIIKENNEJUO- PUNUS MOOTTO- RITTONMALLA AJONEUVOLLA TRAFIKFYLLERI VID FRAMFÖR- ANDE AV MOTOR- LÖST FORDON DRUNKENNESS IN TRAFFIC INVOLVING A NON-MOTORIZED VEHICLE		
	YHTEENSÄ SUMMA TOTAL	NOPEUSRAJ- RIKKOMINEN FARTBE- GRÄNSNINGS- ÖVERSKRID- NING EXCEEDING SPEED LIMITS	EPÄKUNTOI- SEN AJONEU- VON KÄYTTÖ ANV AV ICKE TRAFIKDUG- LIGT FORDON USE OF A DEFECTIVE VEHICLE					
KOKO MAA - HELA LANDET - WHOLE COUNTRY	388006	207056	10189	98428	1925	19272	268123	258
KAUPUNGIT - STÄDER - URBAN MUNICIPALITIES	225439	99168	6387	60157	1277	13191	150616	198
MUUT KUNNAT - ÖVRIGA KOMMUNER RURAL MUNICIPALITIES	162567	107888	3802	38271	648	6081	117507	60
PÄÄKAUPUNKISEUTU - HUVUDSTADS- REGION	53538	23006	1390	19931	318	4434	28808	47
HELSINKI-HELSINGFORS	28716	10062	586	12726	158	3048	12747	37
ESPOO-ESBO	10620	6015	208	3573	94	543	6408	2
VANTAA-VANDA	13969	6787	589	3588	62	833	9478	8
KAUNIAINEN-GRANKULLA	233	142	7	44	4	10	175	-
ETELÄ-SUOMI - SÖDRA FINLAND	164067	86208	4858	48379	857	7890	106835	106
TAMPERE-TAMMERFORS	10501	4284	373	2911	37	499	7049	5
TURKU-ÅBO	12891	3804	474	4554	54	1189	7078	16
LAHTI-LAHTIS	6056	2270	91	1882	35	503	3633	3
PORI-BJÖRNEBORG	5123	2556	55	1596	34	297	3190	6
KOTKA	2749	926	124	706	29	207	1804	3
LAPPEENRANTA-VILLMANSTRAND	3376	1479	106	667	22	162	2518	7
HÄMEENLINNA-TAVASTEUS	2496	1000	56	532	13	140	1809	2
HYVINKÄÄ-HVINGE	2190	951	61	693	15	90	1385	7
RAUMA-RAUMO	1308	423	23	428	5	87	786	2
JÄRVENPÄÄ	2718	1087	26	944	26	157	1589	2
IMATRA	1967	1036	21	367	12	112	1476	-
KOUVOLA	3574	1452	83	562	13	134	2863	2
MUUT KAUPUNGIT - ÖVRIGA STÄDER	36128	17532	1536	10393	218	1623	23871	23
MUUT KUNNAT - ÖVRIGA KOM- MUNER	72990	47408	1829	22144	344	2690	47784	28
VÄLI-SUOMI - MELLERSTA FINLAND	114029	65102	2650	22554	503	4687	86216	69
KUOPIO	8313	4032	140	1127	26	322	6837	1
JYVÄSKYLÄ	3358	1101	141	771	21	231	2329	6
VAASA-VASA	4889	1552	147	950	26	155	3749	9
JOENSUU	2513	210	51	518	24	216	1750	5
KOKKOLA-KARLEBY	2710	1351	76	334	6	102	2264	4
MIKKELI-S:T MICHEL	1778	829	42	534	5	81	1157	1
MUUT KAUPUNGIT - ÖVRIGA STÄDER	32256	16828	799	6140	184	1241	24669	22
MUUT KUNNAT - ÖVRIGA KOM- MUNER	58212	39199	1254	12180	211	2339	43461	21
POHJOIS-SUOMI - NORRA FINLAND	55049	32279	1249	7223	238	2234	45319	35
OULU-ULEÅBORG	7760	3368	140	1114	54	483	6092	17
KAJAANI-KAJANA	2770	1688	18	313	26	85	2342	4
ROVANIEMI	2846	585	50	509	16	155	2166	-
MUUT KAUPUNGIT - ÖVRIGA STÄDER	11033	5616	338	1512	55	476	8987	3
MUUT KUNNAT - ÖVRIGA KOM- MUNER	30640	21022	703	3775	87	1035	25732	11
AHVENANMAA - ÅLAND	1323	461	42	341	9	27	945	1
MAARIANBAMINA-MARIEHAMN	598	202	26	169	3	10	415	1
MUUT KUNNAT - ÖVRIGA KOM- MUNER	725	259	16	172	6	17	530	-

4.15 Poliisin antamat rikesakot, 1993
 Ordningsböter förelagda av polisen, 1993
 Petty fines issued by the police, 1993 (66/83, 68/83)

KOKO MAA - HELA LANDET - WHOLE COUNTY	RIKESAKOT YHTEENSÄ ORDNINGS- BÖTER SAMMAN- LAGT PETTY FINES, TOTAL	RIKKOMUKSEN LAATU - FÖRSEELSENS ART - TYPE OF INFRACTION		YHTEENSÄ SUMMA TOTAL	SIITÄ - DÄRAV - OF WHICH	NOPEUSRAJOITUS- TEN RIKKOMINEN FARTBEGRÄNSNINGS- ÖVERSKRIDNING EXCEEDING SPEED LIMITS	EPÄKUNTOISEN AJONEUVON KÄYTTÖ ANVÄNDNING AV ICKETRAFIK- BUGLIG FORDON USE OF A DEFECTIVE VEHICLE	MUU KUIN MOOT- TORIAJONEUVO- RIKKOMUS ANNAN ÄN MOTOR- FORDONS FÖRSEELSE OTHER THAN MOTOR VEHICLE INFRACTION
		LIIKENTEEN VAARANT. ÅVENTYRANDE AV TRAFIKSÄKERHETEN ENDANGERING TRAFIC	LIIKENNERIKKOMUS - TRAFIKFÖRSEELSE - TRAFFIC INFRACTION					
LÄÄNI - LÄN - COUNTY								
KUNTAMUOTO - KOMMUNTYP - TYPE OF MUNICIPALITY								
KUNTA (YLI 20 000 ASUKASTA) KOMMUN (ÖVER 20 000 INVÄNARE) MUNICIPALITY (OVER 20 000 INHABITANTS)								
KOKO MAA - HELA LANDET - WHOLE COUNTY	79254	223	78	79031	21915	3857	1954	
KAUPUNGIT - STÄDER - URBAN MUNICIPALITIES	50298	134	30	50164	10383	2409	1709	
MUUT KUNNAT - ÖVRIGA KOMMUNER -	28956	89	48	28867	11532	1448	245	
UUDENMAAN LÄÄNI - NYLANDS LÄN								
KAIKKI KUNNAT - ALLA KOMMUNER	13539	120	70	13419	1757	760	434	
HELSINKI - HELSINGFORS	4078	5	-	4073	168	255	183	
ESPOO - ESBO	996	-	-	996	72	51	51	
HYVINKÄÄ - HYVINGE	473	3	3	470	36	13	60	
JÄRVENPÄÄ	476	-	-	476	52	7	10	
KERAVA - KERVO	337	3	-	334	108	29	1	
PORVOO - BORGÅ	493	-	-	493	18	8	61	
VANTAA - VANDA	1981	-	-	1981	242	89	1	
MUUT KAUPUNGIT - ÖVRIGA STÄDER	2246	57	25	2189	540	92	51	
KIRKKONUMMI - KYRKSÅTT	232	-	-	232	18	13	2	
NURMIJÄRVI	199	-	-	199	27	31	1	
PORVOON MLK - BORGÅ LK	155	-	-	155	10	6	10	
TUUSULA - TUSBY	297	1	-	296	84	31	-	
VIHTI - VICHTIS	407	-	-	407	36	31	-	
MUUT KUNNAT - ÖVRIGA KOMMUNER	1169	51	42	1118	303	83	3	
TURUN JA PORIN LÄÄNI - ÅBO OCH BJÖRNEBORGS LÄN								
KAIKKI KUNNAT - ALLA KOMMUNER	9792	22	-	9770	2269	511	410	
TURKU - ÅBO	3497	8	-	3489	580	184	368	
PORI - BJÖRNEBORG	511	-	-	511	99	11	4	
RAISIO - RESO	310	-	-	310	48	30	-	
RAUMA - RAUMO	352	1	-	351	33	15	16	
SALO	333	-	-	333	96	15	3	
MUUT KAUPUNGIT - ÖVRIGA STÄDER	1865	4	-	1861	214	77	11	
MUUT KUNNAT - ÖVRIGA KOMMUNER	2924	9	-	2915	1199	179	8	
HÄMEEN LÄÄNI - TAVASTEHUS LÄN								
KAIKKI KUNNAT - ALLA KOMMUNER	8027	22	1	8005	1580	515	121	
HÄMEENLINNA - TAVASTEHUS	575	4	-	571	140	22	5	
LAHTI - LAHTIS	683	6	-	677	10	23	27	
NOKIA	213	-	-	213	35	29	-	
RIIHIMÄKI	587	-	-	587	65	11	1	
TAMPERE - TAMPERFORS	1722	4	1	1718	156	139	61	
VALKEAKOSKI	297	-	-	297	76	22	4	
MUUT KAUPUNGIT - ÖVRIGA STÄDER	1028	3	-	1025	184	52	3	
HOLLOLA	99	1	-	98	14	5	1	
KANGASALA	256	-	-	256	97	35	1	
MUUT KUNNAT - ÖVRIGA KOMMUNER	2567	4	-	2563	803	177	18	
KYMEN LÄÄNI - KYMENE LÄN								
KAIKKI KUNNAT - ALLA KOMMUNER	7301	14	-	7287	2232	597	125	
KOUVOLA	1213	-	-	1213	344	131	61	
IMATRA	502	-	-	502	141	11	2	
KOTKA	493	1	-	492	46	49	25	
KUUSANKOSKI	643	1	-	642	129	67	-	
LAPPEENRANTA - VILLMANSTRAND	752	-	-	752	100	54	1	
MUUT KAUPUNGIT - ÖVRIGA STÄDER	1055	8	-	1047	383	84	3	
MUUT KUNNAT - ÖVRIGA KOMMUNER	2643	4	-	2639	1089	201	33	
MIKKELIN LÄÄNI - S:T MICHELS LÄN								
KAIKKI KUNNAT - ALLA KOMMUNER	3280	2	-	3278	361	83	54	
MIKKELI - S:T MICHEL	535	-	-	535	53	18	22	
SAVONLINNA - NYSLOTT	355	1	-	354	12	9	16	
MUUT KAUPUNGIT - ÖVRIGA STÄDER	605	-	-	605	35	12	1	
MUUT KUNNAT - ÖVRIGA KOMMUNER	1785	1	-	1784	261	44	15	
POHJOIS-KARJALAN LÄÄNI - NORRA KARELENS LÄN								
KAIKKI KUNNAT - ALLA KOMMUNER	2721	9	1	2712	932	145	123	
JOENSUO	337	1	-	336	63	15	77	
MUUT KAUPUNGIT - ÖVRIGA STÄDER	1211	6	1	1205	333	57	6	
MUUT KUNNAT - ÖVRIGA KOMMUNER	1173	2	-	1171	536	73	40	
KUOPION LÄÄNI - KUOPIO LÄN								
KAIKKI KUNNAT - ALLA KOMMUNER	8578	4	1	8574	3641	149	165	
KUOPIO	2894	1	-	2893	1136	50	142	
IISALMI	496	-	-	496	182	11	4	
VARKAUS	630	1	-	629	67	1	-	
MUUT KAUPUNGIT - ÖVRIGA STÄDER	968	-	-	968	396	30	-	
MUUT KUNNAT - ÖVRIGA KOMMUNER	3590	2	1	3588	1860	57	19	
KESKI SUOMEN LÄÄNI - MELLERSTA FINLANDS LÄN								
KAIKKI KUNNAT - ALLA KOMMUNER	2472	6	-	2466	271	171	68	
JYVÄSKYLÄ	685	1	-	684	40	31	17	

KOKO MAA - HELA LANDET - WHOLE COUNTY	RIKESAKOT YHTEENSÄ ORDNINGS- BÖTER SAMMAN- LAGT PETTY FINES, TOTAL	RIKKOMUKSEN LAATU - FÖRSEELSENS ART - TYPE OF INFRACTION			LIKKENNERIKKOMUS - TRAFIKFÖRSEELSE - TRAFFIC INFRACTION		
		LIIKENTEEN VAARANT. ÄVENTYRANDE AV TRAFIKSÄKERHETEN ENDANGERING TRAFIC	YHTEENSÄ SUMMA TOTAL	SIITÄ NOPEUSAJOIT. RIKKOMINEN DÄRAV PART- BERÄNSHINGS- ÖVERSKRIDNING OF WHICH EXCEEDING SPEED LIMITS	YHTEENSÄ SUMMA TOTAL	SIITÄ - DÄRAV - OF WHICH	NOPEUSRAJOITUS- TEN RIKKOMINEN PARTBERÄNSHINGS- ÖVERSKRIDNING EXCEEDING SPEED LIMITS
MUUT KAUPUNGIT - ÖVRIGA STÄDER	784	3	-	781	88	94	2
JYVÄSKYLÄN MLK - JYVÄSKYLÄ LK	186	-	-	186	13	13	15
MUUT KUNNAT - ÖVRIGA KOMMUNER	817	2	-	815	130	33	34
VAAKAN LÄÄNI - VASA LÄN							
KAIKKI KUNNAT - ALLA KOMMUNER	8859	16	5	8843	2596	490	172
VASA - VASA	1343	-	-	1343	57	57	115
KOKKOLA - KARLEBY	578	-	-	578	221	28	24
SEINÄJOKI	648	1	-	647	139	40	5
MUUT KAUPUNGIT - ÖVRIGA STÄDER	2843	5	-	2838	1128	154	8
MUUT KUNNAT - ÖVRIGA KOMMUNER	3447	10	5	3437	1051	211	20
OULUN LÄÄNI - ULEÅBORGS LÄN							
KAIKKI KUNNAT - ALLA KOMMUNER	7852	3	-	7849	3251	252	226
OULU - ULEÅBORG	2365	-	-	2365	749	40	194
KAJAANI - KAJANA	734	1	-	733	316	9	2
MUUT KAUPUNGIT - ÖVRIGA STÄDER	1275	-	-	1275	361	76	12
MUUT KUNNAT - ÖVRIGA KOMMUNER	3478	2	-	3476	1825	127	18
LAPIN LÄÄNI - LAPPLANDS LÄN							
KAIKKI KUNNAT - ALLA KOMMUNER	6343	3	-	6340	2835	164	55
ROVANIEMI	1362	-	-	1362	199	13	43
KEMI	561	-	-	561	139	13	1
TORNIO - TORNEÅ	634	3	-	631	136	29	4
MUUT KAUPUNGIT - ÖVRIGA STÄDER	515	-	-	515	298	19	-
ROVANIEMEN MLK - ROVANIEMI LK	994	-	-	994	805	22	2
MUUT KUNNAT - ÖVRIGA KOMMUNER	2277	-	-	2277	1258	68	5
AHVEKIANMAA - LANDSKAPET ÅLAND							
KAIKKI KUNNAT - ALLA KOMMUNER	490	2	-	488	190	20	1
MARIAHAMNINA - MARIEHAMN	229	2	-	227	77	12	1
MUUT KUNNAT - ÖVRIGA KOMMUNER	261	-	-	261	113	8	-

4.16 Poliisin tietoon tulleet päihderikokset ja niiden tapahtumakerrat suuralueen, kuntamuodon ja kunnan (yli 30 000 asukasta) mukaan, 1993

Rusmedelsbrott som kommit till polisens kännedom och antal händelser efter storumråde, kommuntyp och kommun (över 30 000 invånare), 1993

Intoxicant offences known to the police and the number of incidents by geographical region, type of municipality and municipality (over 30 000 inhabitants), 1993

**A - TILASTOIDUT RIKOKSET
REDOVISADE BROTT
REPORTED OFFENCES**

**B - TAPAHTUMAKERRAT
ANTAL HÄNDELSE
NUMBER OF INCIDENTS**

	ALKOHOLILAKIRIKOKSET BROTT MOT ALKOHOLLAGEN OFFENCES AGAINST THE ALCOHOLIC BEVERAGES ACT								HUUMAUSAINERIKOKSET MARKOTIKABROTT OFFENCES INVOLVING NARCOTICS						
	YSTEEN- SÄ SUMMA TOTAL	LUVATON VALMIS- TUS OLOVLIG TILL- VERK- NING ILLCIT DISTIL- LATION	LUVATON VÄLIT- TÄMINEN OLOVLIG FÖRME- LING ILLEGAL TRAFFIC IN AL- COHOL	LUVATON MÄÄRÄN- TUONTI OLOVLIG IMPÖR- T	LUVATON HALLUS- SAPITO JA KUL- JETUS OLOVL. INNEBÄV PÄ ALL- MÄN FLATS CON- SUMING IN A PUBLIC PLACE CARRY- ING	NAUTTI- MINEN YLEIS- PAIKAL- LA INTA- OLOVL. GANDE PÄ ALL- MÄN FLATS CON- SUMING IN A PUBLIC PLACE	MUUT ALKOHO- LILAKI- RIKOK- SET ÖVRIGA BROTT NOT AL- COHOLL. OTHER FENCES AGAINST THE ALCOH. BEVER- AGES ACT	YSTEEN- SÄ SUMMA TOTAL	HUUMAUS- AINERI- KOS NARKO- TIKA- BROTT OF- FENCE AGAINST THE NAR- COTIC DRUGS ACT	TÖRKEÄ HUUMAUS- AINERI- KOS NARKO- TIKA- BROTT OF- FENCE AGAINST THE NAR- COTIC DRUGS ACT	SALA- KULJE- TUS SMUGG- LING OF NAR- COTICS	TÖRKEÄ SALA- KULJE- TUS SMUGG- LING OF NAR- COTICS	HUUMA- USAINE RIKKO- MUS NARKO- TIKA- FÖR- SERLSE IN- FRAC- TION AGAINST THE NAR- COTIC DRUGS ACT		
KOKO MAA - HELA LANDET - WHOLE COUNTRY	A 4878 B 19967	342 1090	380 14498	81 81	1669 1817	996 996	1410 1485	3976 41716	3601 40771	191 719	58 72	37 59	89 95		
KAUPUNGIT - STÄDER - URBAN MUNICIPALITIES	A 3982 B 18521	156 672	277 14095	51 51	1279 1409	925 925	1294 1369	3371 39326	3039 38430	180 702	47 61	37 59	68 74		
MUUT KUNNAT - ÖVRIGA KOMMUNER RURAL MUNICIPALITIES	A 896 B 1446	186 418	103 403	30 30	390 408	71 71	116 116	605 2390	562 2341	11 17	11 11	- -	21 21		
PÄÄKAUPUNKISEUTU - HUVDSTADS- REGIONEN	A 1133 B 10211	10 265	111 8925	46 46	174 174	363 363	429 438	1448 18074	1242 17348	134 627	34 39	26 48	12 12		
HELSINKI-HELSINGFORS	A 616 B 9693	7 262	105 8919	41 41	86 86	221 221	156 164	1140 17546	980 16890	119 590	9 12	20 42	12 12		
ESPOO-ESBO	A 169 B 169	1 1	2 2	- -	27 27	27 27	112 112	180 198	173 198	7 8	- -	- -	- -		
VANTAA-VANDA	A 330 B 331	2 2	4 5	5 5	61 61	112 112	146 147	128 330	128 268	8 29	25 27	6 6	- -		
KAUNIAINEN-GRANKULLA	A 18 B 18	- -	- -	- -	- -	3 3	15 15	- -	- -	- -	- -	- -	- -		
ETELÄ-SUOMI - SÖDRA FINLAND	A 1641 B 3451	100 361	75 1528	31 31	632 689	374 374	429 468	1549 20249	1431 20091	42 74	17 25	11 11	48 48		
TAMPERE-TAMMERFORS	A 320 B 1639	5 48	9 1266	- -	47 66	107 107	152 152	122 218	116 212	3 3	1 1	1 1	1 1		
TURKU-ÅBO	A 308 B 318	2 2	1 1	- -	70 70	125 125	120 120	3772 3709	302 35	6 16	10 10	2 2	- -		
LAHTI-LAHTIS	A 84 B 185	- -	5 106	- -	14 14	- -	65 65	110 10199	106 10195	3 3	1 1	- -	- -		
PORI-BJÖRNEBORG	A 26 B 26	3 3	1 1	1 1	6 6	1 1	14 14	53 326	51 326	1 1	- -	- -	1 1		
KOTKA	A 38 B 68	1 2	3 3	- -	9 38	1 1	24 24	149 1845	145 1841	- -	- -	- -	4 4		
LAPPEENRANTA-VILLMANSTRAND	A 28 B 28	3 3	5 5	- -	9 9	11 11	- -	35 54	35 54	- -	- -	- -	- -		
ÄMMEENLINNA-TAVASTERUS	A 21 B 44	- -	2 25	- -	5 5	10 10	4 4	33 160	29 156	2 2	1 1	- -	1 1		
HYVINKÄÄ-HYVINGE	A 9 B 9	- -	3 3	- -	5 5	- -	1 1	27 27	25 25	- -	- -	- -	2 2		
RAUMA-RAUMO	A 67 B 183	3 76	3 44	- -	61 61	2 2	- -	31 272	31 272	- -	- -	- -	- -		
JÄRVENPÄÄ	A 89 B 89	- -	1 1	- -	56 56	31 31	1 1	82 82	78 78	4 4	- -	- -	- -		
INATRA	A 22 B 23	4 5	- -	2 2	12 12	1 1	3 3	34 99	33 98	- -	1 1	- -	- -		
KOUVOLA	A 11 B 11	- -	- -	- -	5 5	2 2	4 4	39 759	35 755	3 3	- -	- -	1 1		
MUUT KAUPUNGIT - ÖVRIGA STÄDER	A 316 B 378	31 62	19 20	2 2	186 187	68 68	10 39	299 1759	260 1720	14 14	- -	- -	25 25		
MUUT KUNNAT - ÖVRIGA KOM- MUNER	A 302 B 450	48 160	25 53	26 26	147 155	15 15	41 41	197 675	175 650	6 9	5 5	- -	11 11		
VÄLI-SUOMI-MELLERSTA FINLAND	A 1085 B 3654	145 230	105 2528	4 4	513 550	140 140	178 202	678 1835	642 1795	10 13	- -	- -	26 27		
KUOPIO	A 48 B 801	3 3	5 758	- -	11 11	8 8	21 21	67 262	65 260	1 1	- -	- -	1 1		
JYVÄSKYLÄ	A 69 B 595	5 8	8 531	- -	21 21	7 7	28 28	30 63	30 63	- -	- -	- -	- -		
VAASA-VASA	A 116 B 138	5 5	4 26	- -	34 34	18 18	55 55	55 111	52 107	- -	- -	- -	3 4		
JOENSUU	A 46 B 51	1 1	3 5	- -	11 11	6 6	25 25	31 58	27 54	1 1	- -	- -	3 3		
KOKKOLA-KARLEBY	A 14 B 14	4 4	1 1	- -	7 7	2 2	- -	31 182	31 182	- -	- -	- -	- -		
MIKKELI-S:T MICHEL	A 17 B 38	1 1	1 1	- -	5 5	4 4	6 6	11 11	11 11	- -	- -	- -	- -		

A - TILASTOIDUT RIKOKSET REDOVISADE BROTT REPORTED OFFENCES		B - TAPAHTUMAKERRAT ANTAL HÄNDELSE NUMBER OF INCIDENTS							ALKOHOLILAKIRIKOKSET BROTT MOT ALKOHOLLAGEN OFFENCES AGAINST ALCOHOLIC BEVERAGES ACT						HUUMAUSAINERIKOKSET NARKOTIKABROTT OFFENCES INVOLVING NARCOTICS					
KOKO MAA - HELA LANDET - WHOLE COUNTRY SUURALUJE - STOROMRÅDE - GEOGRAPHICAL REGION KUNTAMUOTO - KOMMUNTYP - TYPE OF MUNICIPALITY KUNTA - KOMMUN - MUNICI- PALITY		YHTEEN- SÄ SUMMA TOTAL	LUVATON VALMIS- TUS OLOVLIG TILL- VERK- NING ILLICIT DISTIL- LATION	LUVATON VÄLIT- TÄMINEN OLOVLIG FÖRME- D- IN AL- COHOL	LUVATON MAAHAN- TUONTI OLOVLIG INPÖR- SEL ILLCIT IMPORT	LUVATON HALLUS- SAPITO JA KUL- JETUS OLOVL. INNEHAV- GANDE O. OLOV PÅ ALL- LIG MÄN KOHOLL. TRAN- SPORT CON- SUMING IN A PUBLIC PLACE CARRY- ING	NAUTTI- MINEN YLÄIS. PAIKAL- SET LA INTA- GÅNDE PÅ ALL- PLATS CON- SUMING PUBLIC PLACE OTHER FENCES AGAINST ALCOH. BEVER- AGES ACT	MUUT ALKOHO- LILAKI- RIKOK- SET ÖVRIGA BROTT MOT AL- KOHOLL. OTHER FENCES AGAINST ALCOH. BEVER- AGES ACT	YHTEEN- SÄ SUMMA TOTAL	HUUMAUS- AINERI- KOS NARKO- TIKA- BROTT OF- FENCE AGAINST THE NAR- COTIC DRUGS ACT	TÖRKEÄ HUUMAUS- AINERI- KOS GROVT NARKO- TIKA BROTT SERIOUS OF- FENCE AGAINST THE NAR- COTIC DRUGS ACT	SALA- KULJE- TUS SMUGG- LING SMUG- GLING OF NAR- COTICS	TÖRKEÄ SALA- KULJE- TUS GROV SMUGG- LING SER- IOUS SMUG- GLING OF NAR- COTICS	HUUMA- USAINE- RIKKO- MUS NARKO- TIKA- FÖR- SEELSE IN- FRAC- TION AGAINST THE NAR- COTIC DRUGS						
MUUT KAUPUNGIT - ÖVRIGA STÄDER	A	474	44	45	-	286	78	21	159	146	3	-	-	10						
	B	1374	50	907	-	315	78	24	439	426	3	-	-	10						
MUUT KUNNAT - ÖVRIGA KOM- MUNER	A	301	82	38	4	138	17	22	294	280	5	-	-	9						
	B	643	158	299	4	143	17	22	709	692	8	-	-	9						
POEJOIS-SUOMI - NORRA FINLAND	A	993	87	88	-	336	108	374	296	281	5	7	-	3						
	B	2625	234	1516	-	390	108	377	1553	1532	5	8	-	8						
OULU-ULEÅBORG	A	381	3	4	-	90	14	270	53	48	4	-	-	1						
	B	384	3	4	-	91	14	272	91	86	4	-	-	1						
KAJAANI-KAJANA	A	106	2	10	-	38	39	17	6	6	-	-	-	-						
	B	1003	52	857	-	38	39	17	7	7	-	-	-	-						
ROVANIEMI	A	14	1	7	-	-	1	5	39	38	-	-	-	1						
	B	15	1	7	-	1	1	5	74	68	-	-	-	6						
MUUT KAUPUNGIT - ÖVRIGA STÄDER	A	199	25	27	-	103	15	29	86	84	1	1	-	-						
	B	870	78	597	-	150	15	30	377	374	1	2	-	-						
MUUT KUNNAT - ÖVRIGA KOM- MUNER	A	293	56	40	-	105	39	53	112	105	-	6	-	1						
	B	353	100	51	-	110	39	53	1004	997	-	6	-	1						
ARVENANMAA - ÅLAND	A	26	-	1	-	14	11	-	5	5	-	-	-	-						
	B	26	-	1	-	14	11	-	5	5	-	-	-	-						
MAARIANRAMINA-MARIEHAMN	A	26	-	1	-	14	11	-	3	3	-	-	-	-						
	B	26	-	1	-	14	11	-	3	3	-	-	-	-						
MUUT KUNNAT - ÖVRIGA KOM- MUNER	A	-	-	-	-	-	-	-	2	2	-	-	-	-						
	B	-	-	-	-	-	-	-	2	2	-	-	-	-						

4.17 Päihtymyksen takia säilöön otetut, ikä ja sukupuoli suuralueen, kuntamuodon ja kunnan (yli 30 000 asukasta) mukaan, 1993
Berusade som tagits i förvar, deras ålder och kön efter storområde, kommuntyp och kommun (över 30 000 invånare), 1993
Intoxicated persons taken into custody, their age and sex by geographical region, type of municipality and municipality (over 30 000 inhabitants), 1993

KOKO MAA - HELA LANDET - WHOLE COUNTRY	PÄIHTYMYKSEN TAKIA SÄILÖÖN OTETUT BERUSADE ALLE 15 VUOTTA UNDER 15 ÅR I FÖRVAR UNDER 15 YEARS		IKÄ, SUKUPUOLI - ÅLDER, KÖN - AGE, SEX		15 - 17 VUOTTA 15 - 17 ÅR 15 - 17 YEARS		18 - 20 VUOTTA 18 - 20 ÅR 18 - 20 YEARS		21 VUOTTA JA YLI 21 ÅR OCH DÄRÖVER 21 YEARS AND OVER	
	SUURALUE - STOROMRÅDE - GEOGRAPHICAL REGION	KUNTA - KOMMUN - MUNICIPALITY	YHTEENSÄ SUMMA	NAISIA KVINNOR	YHTEENSÄ SUMMA	NAISIA KVINNOR	YHTEENSÄ SUMMA	NAISIA KVINNOR	YHTEENSÄ SUMMA	NAISIA KVINNOR
KOKO MAA - HELA LANDET - WHOLE COUNTRY	100126		207	73	2940	332	5480	383	91499	6781
KAUPUNGIT - STÄDER - URBAN MUNICIPALITIES	87851		180	67	2562	298	4818	340	80291	6110
MUUT KUNNAT - ÖVRIGA KOMMUNER RURAL MUNICIPALITIES	12275		27	6	378	34	662	43	11208	671
PÄÄKAUPUNKISEUTU - HUVUDSTADS-REGIONEN	27139		8	6	558	59	1098	106	25475	2415
HELSINKI-HELSINGFORS	20849		4	3	264	30	623	54	19958	1914
ESPOO-ESBO	3037		3	3	129	7	181	18	2724	239
VANTAA-VANDA	3189		-	-	160	22	287	32	2742	255
KAUNIAINEN-KRANKULLA	64		1	-	5	-	7	2	51	7
ETELÄ-SUOMI - SÖDRA FINLAND	35925		134	47	1217	160	2259	154	32315	2282
TAMPERE-TAMMERFORS	4981		31	7	115	11	250	14	4585	322
TURKU-ÅBO	4407		46	15	180	33	279	22	3902	285
LAHTI-LAHTIS	3743		4	1	110	18	228	29	3401	282
PORI-BJÖRNEBORG	2245		4	-	88	3	171	6	1982	114
KOTKA	1281		4	4	31	4	95	1	1151	91
LAPPEENRANTA-VILLMANSTRAND	1078		2	2	20	4	74	6	982	61
HÄMEENLINNA-TAVASTEHS	1173		-	-	18	2	41	4	1114	103
HYVINKÄÄ-HYVINGE	955		-	-	22	5	45	6	888	69
RAUMA-RAUMO	758		4	3	59	7	77	3	618	24
JÄRVENPÄÄ	752		2	1	14	-	27	-	709	60
INATRA	622		-	-	15	2	31	1	576	42
KOUVOLA	932		1	1	45	10	69	5	817	57
MUUT KAUPUNGIT - ÖVRIGA STÄDER	8728		20	7	322	41	618	40	7768	494
MUUT KUNNAT - ÖVRIGA KOMMUNER	4270		16	6	178	20	254	17	3822	278
VÄLI-SUOMI - MELLERSTA FINLAND	23665		39	13	724	66	1289	67	21613	1327
KUOPIO	2218		5	2	63	6	120	9	2030	181
JYVÄSKYLÄ	2466		2	1	99	10	159	6	2206	132
VAASA-VASA	1237		5	-	39	4	83	5	1110	77
JOENSUU	2360		2	2	51	7	143	11	2164	141
KOKKOLA-KARLEBY	874		-	-	21	4	58	-	795	55
MIKKELI-S:T MICHEL	916		-	-	20	-	38	9	858	52
MUUT KAUPUNGIT - ÖVRIGA STÄDER	9108		22	8	320	29	471	17	8295	449
MUUT KUNNAT - ÖVRIGA KOMMUNER	4486		3	-	111	6	217	10	4155	240
POHJOIS-SUOMI - NORRA FINLAND	12732		26	7	405	46	762	55	11539	717
OULU-ULEÅBORG	3375		6	3	166	19	271	22	2932	158
KAJAANI-KAJANA	885		3	1	21	4	37	4	824	50
ROVANIEMI	1555		2	1	21	4	63	4	1469	131
MUUT KAUPUNGIT - ÖVRIGA STÄDER	3421		7	2	109	11	201	9	3104	227
MUUT KUNNAT - ÖVRIGA KOMMUNER	3496		8	-	88	8	190	16	3210	151
AHVENANMAA - ÅLAND	665		-	-	36	1	72	1	557	40
MAARIANHAMINA-MARIEHAMN	642		-	-	35	1	71	1	536	38
MUUT KUNNAT - ÖVRIGA KOMMUNER	23		-	-	1	-	1	-	21	2

5 Syyttäjän toiminta

5.1 Yleistä

Rikosprosessi voidaan jakaa esitutkintaan, syyteharkintaan, oikeudenkäyntiin ja täytäntöönpanoon. Syyteharkinnassa ratkaistaan poliisin suorittaman esitutkinnan perusteella, onko aihetta nostaa epäiltynä olevaa henkilöä vastaan syyte. Syyttäjän on arvioitava täyttääkö tutkittava teko jonkin rikoksen tunnusmerkistön, onko näyttö riittävä syyteen nostamiseksi sekä lopuksi, soveltuuko tapaukseen jokin toimenpiteestä luopumisen mahdollistava säännös.

Syyttäjänä toimivat maaseudulla ja ns. uusissa kaupungeissa poliisiin kuuluvat nimismiehet ja apulaisnimismiehet sekä ns. vanhoissa kaupungeis-

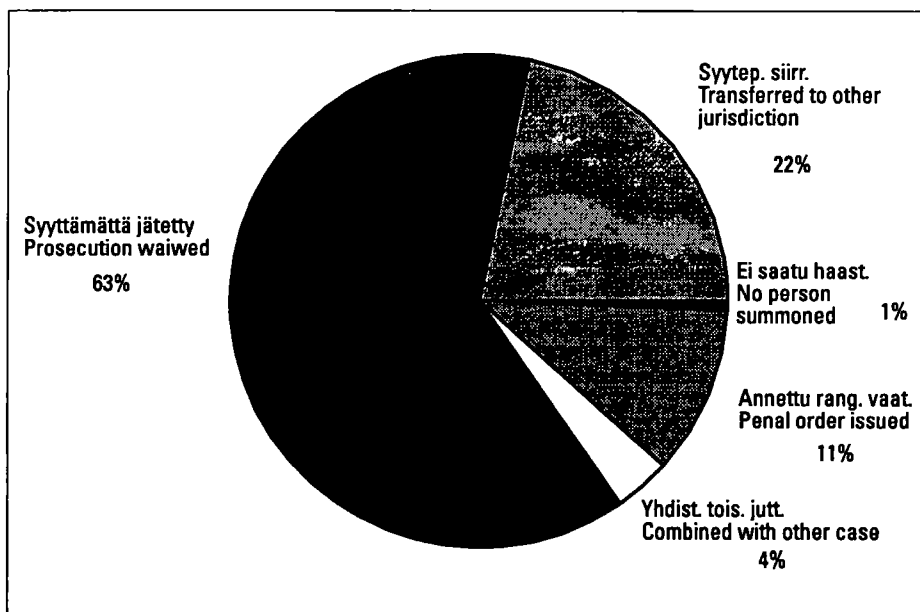
sa kaupunginviskaalit. Väliasteen syyttäjiä eli läänisyyttäjiä ovat poliisitarkastajat ja apulaispoliisitarkastajat, jotka niinkään kuuluvat poliisiorganisaatioon. Ylimmän syyttäjän valtaa käyttää oikeuskansleri.

Syyttäjätilastot sisältävät kaksi osaa, tilaston syyttäjän käsittelemistä jutuista ja tilaston syyttämättäjäättämispäätöksistä. Edellisessä tilastossa on syyttäjällä päättyneet jutut ja syyttäjän tuomioistuiheen toimittamat jutut sekä lääneittäin että rikoksittain. Jälkimmäisessä tilastossa on esitetty seuraamusluontoisesti syyttämättä jätetyt ja muun syyn takia syyttämättä jätetyt.

5.2 Syyttäjän käsittelemät asiat

Vuonna 1993 syyttäjänvirastoihin saapui 69 000 asiaa, mikä oli yli 9 000 vähemmän kuin vuonna 1992. Vuonna 1983 oli vastaava luku noin 75 000 asiaa. Vähennystä on ollut 6 000 asiaa eli 8 prosenttia. Syyttäjänvirastoissa käsitellyissä asioissa syytettyjen määrä oli vuonna 1993 yli 104 000 henkilöä, vastaava luku vuonna 1983 oli noin 102 000 henkilöä. Kussakin asiassa oli keskimäärin noin 1,4

syytettyä vuonna 1993. Asioiden käsittelyaika syyttäjillä on alle kaksi kuukautta noin 80 prosentissa ja kahdesta kolmeen kuukauteen noin 10 prosentissa kaikista asioista. Vain vajaassa kahdessa ja puolessa prosentissa kaikista asioista käsittelyaika on yli 12 kuukautta. Tyypillisiä nopeasti käsiteltäviä asioita ovat erilaiset liikenne rikokset.



5.1 Syyttäjällä päättyneet jutut päätymisen syyn mukaan 1993
Cases concluded by prosecutor 1993

Syyttäjällä ratkaistut asiat 1980 – 1993
Hos åklagare avgjorda mål 1980 – 1993
Cases decided by prosecutor 1980 – 1993

Vuosi År Year	Yhteensä Inalles Total	Syyttäjällä päättyneet Hos åklagare avslutade mål Cases concluded by prosecutor		Tuomioistuimeen toimitetut Till domstolen befordr. mål Court cases	
		lkm – antal – number	%	lkm – antal – number	%
1980.....	68 832	11 897	17	56 935	83
1981.....	69 677	12 171	17	57 506	83
1982.....	69 198	12 757	18	56 441	82
1983.....	74 167	14 461	19	60 156	81
1984.....	75 763	15 722	21	60 041	79
1985.....	75 772	16 320	22	59 452	78
1986.....	78 313	16 839	22	61 474	78
1987.....	80 393	16 946	21	63 447	79
1988.....	81 379	18 068	22	63 311	78
1989.....	82 994	18 337	22	64 657	78
1990.....	85 850	19 739	23	66 111	77
1991.....	83 385	21 621	26	61 764	74
1992.....	83 336	21 332	26	62 004	74
1993.....	71 600	17 911	25	53 689	75

Syyttäjän käsittelemistä asioista vuonna 1993 päättyi syyttäjällä lähes 18 000 asiaa. Vuonna 1980 vastaava luku oli vajaat 12 000 asiaa. Syyttäjällä päättyneiden asioiden osuus on lisääntynyt sekä suhteellisesti että absoluuttisesti; vuonna 1980

noin 17 prosenttia ja 1993 25 prosenttia kaikista asioista. Syyttäjä nosti syytteen alioikeudessa vuonna 1993 vajaassa 54 000 asiassa eli 75 prosentissa kaikista asioista. Vuonna 1980 vastaava määrä oli lähes 57 000 asiaa eli 83 prosenttia kaikista asioista.

5.3 Syyteharkinta

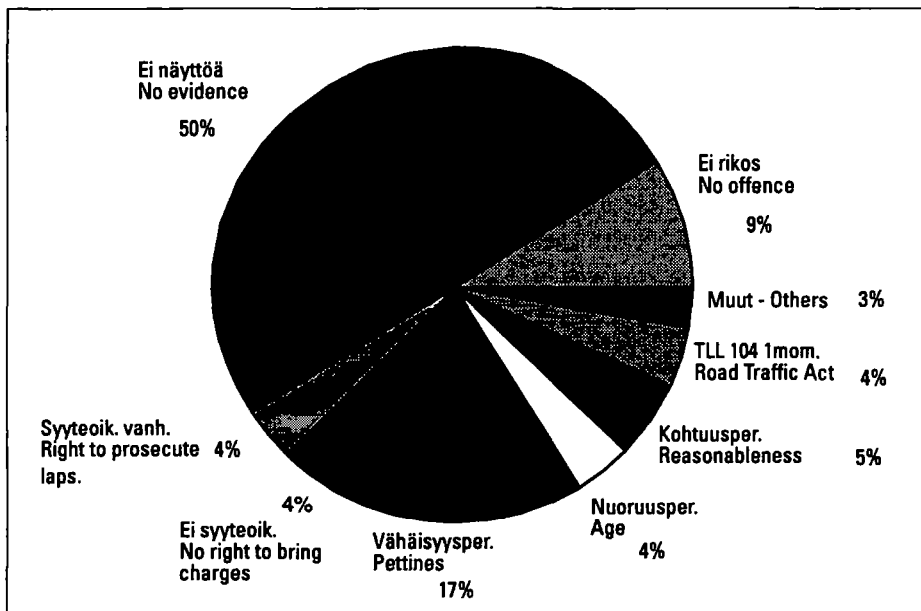
Seuraamusluontoinen syyttämättä jättäminen tarkoittaa syyttäjän jossakin tapauksessa sen erityispiirteiden vuoksi jonkin lainsäädännön nojalla tekemää päätöstä jättää syyte ajamatta, vaikka on riittävä näyttö syytteen ajamiseksi. Päätös jättää syyte seuraamusluontoisesti ajamatta sisältää samalla toteamuksen henkilön syyllistymisestä rikolliseen tekoon. Muun syyn takia syyttämättä jätetty ryhmä muodostuu sellaisista henkilöistä, joita vastaan syytettä ei voida ajaa jonkin syytteen edellytyksen, kuten riittävän näytön, puuttumisen vuoksi.

Yleiset rikosoikeudelliset toimenpiteistä luopumista koskevat säännökset uudistuivat 1.1.1991 voimaan tulleilla poliisilain, rikoslain voimaan-

panemisesta annetun asetuksen (RVA) ja rikoslain (RL) muutoksilla. Lainmuutoksen yhteydessä kumottiin nuorista rikoksentekeijöistä annetussa laissa olevat säännökset syyttämättä jättämisestä ja vastaavat uudet säännökset ovat nyt yleisten säännösten yhteydessä. Vuonna 1993 tehtiin yli 22 000 syyttämättä jättämispäätöstä. Määrä on lähes kolminkertaistunut vuodesta 1983, jolloin syyttämättä jättämispäätöksiä oli noin 7 900. Osa noususta selittyy syyttäjällä käsiteltävien juttujen lukumäärän lisääntymisellä. Merkittävä syy syyttämättä jättämiseen on näytön riittämättömyys. Vuonna 1983 näytön riittämättömyys oli syynä 42 prosentissa, 1988 lähes 52 prosentissa ja 1993 noin puolessa tapauksia.

Syyttämättä jättämistä koskevien uusien säännösten tuoma entistä laajempi harkintavaltta on voimakkaasti kasvattanut seuraamusluontoisia syyttämättä jättämispäätöksiä vuonna 1993, yli 7 300 tapausta. Määrä on noin 33 prosenttia kaikista syyttämättä jättämispäätöksistä. Jo vuonna 1990 tehtiin lähes 4 400 seuraamusluonteista syyttämättä jättämispäätöstä. Tapausten lisääntyminen tuolloin selittyi sillä, että syyttäjiä on jo vuonna 1990 kehoitettu ottamaan syyteharkinnassaan huomioon uudistuksen tavoitteet ja periaatteet tuolloin voimassa olleiden säännösten sallimissa rajoissa. 1980-luvulla taas on tehty vuosittain noin 3 000–3 500 seuraamusluonteista syyttämättä jättämispäätöstä. Vuoden 1990 loppuun voimassa olleen toimenpiteestä luopumista koskeneen säännösten aikana seuraamusluontoiseen syyttämättä jättämiseen päädyttiin vuosittain n. 2–3 prosentissa kaikista syyteharkintaan tulleista jutuista.

Uuden RVA 15.2 :n ja lisätyn 15 a :n mukaan syyte voidaan jättää ajamatta vähäisyys-, nuoruus- tai kohtuusperusteella taikka konkurrenssiperusteella. Syyttämättä jättämispäätöksiä näillä perusteilla tehtiin vuonna 1992 noin 8 000 ja vuonna 1993 noin 6 300, vähennystä edelliseen vuoteen oli 21 prosenttia. Valtaosa soveltamistapauksia on vähäisyysperusteisia, koska vähäisyysperuste on säännösten soveltamisjärjestystä koskevien ohjeiden mukaan ensisijainen harkintaperuste ja tämän vuoksi osa vähäisyysperustetapauksista koskee alle 18-vuotiaita. Vanhan RVA 15.2 :n (1.4.1966/197) nojalla tehtiin vuonna 1980 noin 1 600 tapauksessa syyttämättä jättämispäätös ja tämä määrä on lisääntynyt tasaisesti vuosittain yli 2 200 tapaukseen vuonna 1989, mutta jo vuonna 1990 tapauksia oli yli 3 000. Syynä tähän olivat syyttäjien saamat uudet soveltamisohjeet.



5.2
Syyttämättä jättämispäätökset
syyttämättä jättämisperusteiden
mukaan 1993
Cases in which prosecution waived
according to grounds for waiving
charges 1993

Syyttämättä jätetyt syyttämättäjättämisperusteen mukaan koko maassa 1980 – 1990

Eftergivna åtal enligt grunden för åtalseftergift i hela landet 1980 – 1990

Cases in which prosecution waived according to grounds for waiving charges in the whole country 1980 – 1990

Vuosi År Year	Yhteensä <i>Inalles</i> Total	Ei rikos <i>Inget brott</i> No offence	Ei näyttöä <i>Ingen bevisning</i> No evidence	RVA 15 § 2 mom. <i>SP 15 § 2 mom.</i> Sec. 15 subsec. 2 of the decree on enforc. of sentenc.	TLL 104 § 1 mom. ¹⁾ <i>VTL 104 § 1 mom.</i> 1 of Road Traffic Act ¹⁾	Muu lainsäännös <i>Annan lagstiftning</i> Other legislation	LNuorRik 2 § ²⁾ UngFörBRL 2 § ²⁾ Sec. 2 of juvenile offence act ¹⁾	Syyteoikeus vanhentunut <i>Åtalsrätten preskriberad</i> Right to prosecute lapsed
1980	8 064	1 295	3 192	1 587	1 179	311	105	395
1981	7 993	1 214	3 168	1 483	1 011	528	116	473
1982	7 097	1 019	2 892	1 350	840	488	114	434
1983	7 953	1 268	3 364	1 433	778	445	90	575
1984	8 035	1 326	3 760	1 468	723	285	96	377
1985	8 631	1 308	4 124	1 571	699	393	110	426
1986	9 276	1 438	4 539	1 696	719	347	136	401
1987	10 547	1 629	5 482	1 882	740	244	105	465
1988	11 280	1 712	5 836	2 041	870	230	112	479
1989	12 952	1 968	6 899	2 218	931	238	110	588
1990	14 846	1 990	7 912	3 048	951	247	122	576

1) TLL 9 a § 1 mom. 1980 – 1985 – VTL 9 a § 1 mom. 1980 – 1985 – Art. 9 a para. 1 of Act on Road Traffic 1980 – 1985

2) Kumottu L:lla 23.3.1990/303, joka tuli voimaan 1.1.1991. – Upphävt med lagen 23.3.1990/303, vilken trädde i kraft 1.1.1991. – Abrogated with act 23.3.1990/303, which took effect 1.1.1991.

Syyttämättä jättäminen perustuen nuorista rikoksenteijöistä annetun lain 2 pykälään oli varsin harvinaista. Tapauksia on ollut vuosina 1980–1990 noin 100. Vertailun vuoksi todettakoon, että varsinaisessa oikeudenkäynnissä tuomittujen 15–17-vuotiaiden nuorten määrä oli vuonna 1990 lähes

8 200. Tieliikennelain (TLL) 104.1 :n mukaisia syyttämättäjättämispäätöksiä on ollut viime vuosina noin 900 tapausa vuodessa, poikkeuksena vuosi 1992, jolloin TLL:n mukaisia syyttämättäjättämispäätöksiä tehtiin yli 1 200. Vuonna 1993 päätöksiä oli noin 900, 300 vähemmän kuin vuonna 1992.

Syyttämättä jätetyt syyttämättäjättämisperusteen mukaan koko maassa 1991 – 1993

Eftergivna åtal enligt grunden för åtalseftergift i hela landet 1991 – 1993

Cases in which prosecution waived according to grounds for waiving charges in the whole country 1991 – 1993

Vuosi År Year	Yhteensä <i>Inalles</i> Total	Ei rikos <i>Inget brott</i> No offence	Ei näyttöä <i>Ingen bevisning</i> No evidence	Syyte- oikeus vanhentunut <i>Åtalsrätten preskriberad</i> Right to prosecute lapsed	Ei syyte- oikeutta <i>Ingen åtalsrätt</i> No right to bring charges	Vähäisyys- peruste <i>Obetydlig- hets- grunden</i> Pettness	Nuoruus- peruste <i>Ålders- grunden</i> Age	Kohtuus- peruste <i>Skälig- hets- grunden</i> Reason- ableness	Konkur- renssi- peruste <i>Konkurrens- Vägtrafik- lagen 104§</i> 1 mom. Concur- rence	Tieliikenne- laki 104§ 1 mom. <i>Trafik- lagen 104§</i> 1 mom. Sec. 104, subsec 1 of Road Traffic Act	Muu lainkohta <i>Annat lagrum</i> Other legislative provision
1991 ..	20 914	2 307	9 743	684	1 022	3 925	972	995	188	972	106
1992 ..	27 453	2 684	13 100	1 180	1 063	5 139	993	1 478	443	1 233	140
1993 ..	22 139	1 982	11 068	829	879	3 825	875	1 195	467	919	100

5.1 Syyttäjällä päättyneet jutut ja tuomioistuimessa päättyneet syyttäjän jutut tilastovuoden 1993 aikana
Hos åklagare avslutade mål och i domstol avslutade åklagarens mål under statistikår 1993
Cases concluded by prosecutor and court cases concluded by prosecutor during statistical year 1993

LÄÄNI, SYYTTÄJÄN VIRASTO LÄN, ÅKLAGARMYNDIGHET COUNTY, OFFICE OF PROSECUTOR	SYYTTÄJÄLLÄ PÄÄTTYNEET JUTUT HOS ÅKLAGARE AVSLUTADE MÅL CASES CONCLUDED BY PROSECUTOR					SYYTTÄJÄN TUOMIOIST. TOIM. JUTUT AV ÅKLAG. TILL DOMST. BEFORDR. MÅL COURT CASES INTROD. BY PROSECUTOR					LÄÄNIN- SYYT- TÄJÄ OTTA- NUT JUTUN SYY- TETTÄ- VÄK- SEEN		
	YHTEENSÄ	NIISSÄ VAS- TAAJI- EN LU- KUMÄÄ- RA	SYYTE- PYYN- NÖLLÄ SIIR- RETTY- JÄ	KOKO- NAAN SYYT- TÄ JÄ- TETTY	YHDIS- TOI- SEEN JUT- TUUN	JUTUT, JUTUT, JOISSA ANNET- TU RANG- AIST. VAATI- MUS	JUTUT, JUTUT, KETTÄÄN VAST. EI OLE SAATU HAAS- TET.	YHTEENSÄ	TUO- MIO- ISTUIN	TUO- MIO- ISTUIN		TUOM. ISTUIN YHD. TOI- SEEN JUT- TUUN	
KOKO MAA - HELA LANDET - WHOLE COUNTRY	17911	25346	3920	11246	667	1972	106	53689	78732	52912	733	44	38
LÄÄNINSYYTTÄJÄT - LÄNSÅKLAGARNA - COUNTY PROSECUTORS	183	346	66	114	-	3	-	47	238	47	-	-	-
KAUPUNGINVISKAALIN VIRASTOT - STADSFISKALSÄMBETENA - CITY PROSECUTORS	6586	9027	1188	4758	199	435	6	23509	35858	23181	312	16	5
NIMISMIESPIIRIT - LÄNSMANSDISTRIKT - BAILIWICK	11097	15927	2649	6352	468	1534	94	29500	41936	29059	413	28	33
SOTILASSYYTTÄJÄT - MILITÄRÅKLAGARE - MILITARY PROSECUTORS	45	46	17	22	-	-	6	633	700	625	8	-	-
UUDENMAAN LÄÄNI - NYLANDS LÄN	3850	5541	721	2671	115	298	45	15162	22629	14909	246	7	2
LÄÄNINSYYTTÄJÄ - LÄNSÅKLAGARE - COUNTY PROSECUTOR	25	62	1	22	-	2	-	5	29	5	-	-	-
KAUPUNGINVISKAALIN VIRASTOT - STADSFISKALSÄMBETENA - CITY PROSECUTORS	1393	2056	189	1169	27	8	-	7770	11993	7685	79	6	-
HANKO - HANGÖ	50	85	24	22	1	3	-	155	212	155	-	-	-
HELSINKI - HELSINGFORS	1327	1946	165	1132	26	4	-	7524	11627	7442	79	3	-
PORVOO - BORGÅ	16	25	-	15	-	1	-	91	154	88	-	3	-
NIMISMIESPIIRIT - LÄNSMANSDISTRIKT - BAILIWICK	2432	3423	531	1480	88	288	45	7387	10607	7219	167	1	2
HYVINKÄÄ - HYVINGE	88	136	28	51	2	7	-	401	565	399	2	-	-
TAMMISAARI - EKENÄS	49	104	11	32	4	2	-	173	234	173	-	-	-
JÄRVENPÄÄ	233	339	33	126	13	61	-	443	656	438	5	-	-
ESPOO - ESBO	395	515	63	290	6	36	-	1645	2285	1607	38	-	-
KARKKILA	57	79	14	42	-	1	-	114	168	114	-	-	-
LOHJA - LOJO	113	179	15	79	4	15	-	321	504	313	8	-	1
LOVIISA - LOVISA	33	51	10	20	-	3	-	223	300	221	2	-	-
VANTAA - VANDA	614	778	129	357	15	71	42	1488	2139	1418	70	-	-
KARJAA - KARIS	16	26	6	7	-	3	-	150	182	150	-	-	-
KIRKKONUMMI - KYRKSLÄTT	131	194	27	90	3	11	-	324	527	315	9	-	-
MÄNTSÄLA	78	105	11	51	8	8	-	216	349	212	4	-	-
NURMIJARVI	110	154	33	59	1	16	1	253	321	248	5	-	-
ORIMATTILA	71	86	19	42	8	2	-	179	249	177	2	-	-
PORVOO - BORGÅ	96	143	14	64	3	15	-	273	602	273	-	-	-
SIPOO - SIBBO	77	95	36	31	3	6	1	162	217	156	5	1	-
TUUSULA - TUSBY	199	319	53	104	17	24	1	801	1010	790	11	-	-
VIHTI - VICHTIS	72	120	29	35	1	7	-	221	299	215	6	-	1
TURUN JA PORIN LÄÄNI - ÅBO OCH BJÖRNEBORGS LÄN	2956	4258	511	1946	130	344	25	7242	10918	7157	73	12	6
LÄÄNINSYYTTÄJÄ - LÄNSÅKLAGARE - COUNTY PROSECUTOR	23	55	7	16	-	-	-	1	2	1	-	-	-
KAUPUNGINVISKAALIN VIRASTOT - STADSFISKALSÄMBETENA - CITY PROSECUTORS	1471	2009	176	1172	17	104	2	3980	6233	3921	58	1	-
NAANTALI - NÄDENDAL	11	12	2	9	-	-	-	108	173	108	-	-	-
PORI - BJÖRNEBORG	388	531	31	309	5	41	2	799	1303	798	-	1	-
RAUMA - RAUMO	189	275	23	155	10	1	-	482	825	468	14	-	-
TURKU - ÅBO	819	1104	108	651	1	59	-	2390	3628	2346	44	-	-
UUSIKAUPUNKI - NYSTAD	64	87	12	48	1	3	-	201	304	201	-	-	-
NIMISMIESPIIRIT - LÄNSMANSDISTRIKT - BAILIWICK	1462	2194	328	758	113	240	23	3261	4683	3235	15	11	6
LOIMAA	90	79	16	29	40	5	-	149	182	149	-	-	2
PARAINEN - PARGAS	19	34	8	10	1	-	-	113	164	113	-	-	-
KALANTI	1	1	-	-	1	-	-	-	-	-	-	-	-
KEMIÖ - KIMITO	15	19	-	10	5	-	-	41	51	41	-	-	-
LAITILA	29	52	17	10	-	-	2	96	146	96	-	-	-
LIETO	80	118	39	32	1	8	-	133	185	132	-	1	-
MARTTILA	19	38	9	6	-	4	-	45	55	44	-	1	-
NOUSIAINEN	57	85	17	37	1	2	-	104	158	104	-	-	-
MYNÄMÄKI	22	35	7	15	-	-	-	48	57	48	-	-	-
NAUVO - NAGU	15	19	1	14	-	-	-	54	66	54	-	-	-
PAIMIO - PEMAR	35	72	12	15	-	6	2	94	115	94	-	-	-
PERNIÖ - BJÄRNÄ	29	45	9	18	-	2	-	33	46	33	-	-	-
KAARINA - S:T KARINS	58	95	12	38	8	-	-	175	330	171	4	-	-
PÖYTYÄ	31	64	11	16	3	1	-	66	80	66	-	-	-
RAISIO - RESO	85	132	13	66	5	1	-	271	420	268	2	1	-
HALIKKO	157	233	37	69	1	50	-	301	442	301	-	-	-
TAIVASSALO TÖVSALA	4	9	-	3	1	-	-	69	98	68	1	-	-
IKAALINEN - IKALIS	21	29	6	11	1	2	1	110	158	106	3	1	-
EURA	46	70	10	7	2	25	2	103	149	103	-	-	-
HUITTINEN	42	78	7	30	5	-	-	144	176	141	1	2	1
HÄMEENKYRÖ - TAVASKYRO	63	90	19	18	-	26	-	103	130	102	1	-	-
KANKAANPÄÄ	93	134	17	56	-	13	7	155	208	153	2	-	-
KOKEMÄKI - KUMO	68	123	7	56	2	1	1	173	373	171	-	2	2
SÄKYLÄ	30	34	4	12	-	14	-	68	81	68	-	-	-
RAUMA - RAUMO	45	75	1	37	1	4	2	74	106	73	1	-	-

5.1 Jatk. - Forts. - Cont.

LÄÄNI, SYYTTÄJÄNVIRASTO LÄN, ÅKLAGARMYNDIGHET COUNTY, OFFICE OF PROSECUTOR	SYYTTÄJÄLLÄ PÄÄTTYNEET JUTUT HOS ÅKLAGARE AVSLUTADE MÅL CASES CONCLUDED BY PROSECUTOR							SYYTTÄJÄN TUOMIOIST. TOIM. JUTUT AV ÅKLAG. TILL DOMST. BEFORDR. MÅL COURT CASES INTRO. BY PROSECUTOR				LÄÄNIN- SYTTÄ- TÄJÄ JUTUN VÄK- SEEN	
	YHTEENSÄ	SYYTE- PYYN- NÖLLÄ	KOKO- NAAN SYYT- TÄ JÄ	YHDIS- TETTY TOI- SEEN JUT- TUUN	JUTUT, JOISSA ANNET- TU RANG- AIST. VAATI- MUS	JUTUT, JOISSA KETAAN VAST. EI OLE SAATU HAAS- TET.	YHTEENSÄ	TUO- MIO- ISTUIN	TUO- MIO- ISTUIN	TUOM. ISTUIN YHD. TOI- SEEN JUT- TUUN			
LAVIA	21	33	7	11	-	2	1	23	45	23	-	-	-
MERIKARVIA - SASTMOLA	23	37	3	14	-	6	-	43	55	43	-	-	-
NOORMARKKU - NORRMARK	14	20	5	4	1	4	-	71	88	71	-	-	-
PARKANO	37	44	7	13	5	12	-	87	96	87	-	-	-
PUNKALAIIDUN	10	19	1	9	-	-	-	21	29	21	-	-	-
VAMMALA	154	197	11	66	29	43	5	165	223	163	-	2	1
ULVILA - ULVSBY	49	81	15	26	-	8	-	129	171	128	-	1	-
HÄMEEN LÄÄNI - TAVASTEHS LÄN	2258	3230	630	1419	82	117	10	7603	11092	7477	125	1	1
LÄÄNINSYTTÄJÄ - LÄNSÅKLAGARE - COUNTY PROSECUTOR	9	25	2	7	-	-	-	-	-	-	-	-	-
KAUPUNGINVISKAALIN VIRASTOT - STADSFISKALSÄMBETENA - CITY PROSECUTORS	1007	1382	245	696	24	42	-	3919	5940	3877	42	-	-
HÄMEENLINNA - TAVASTEHS	186	241	86	99	-	1	-	639	811	639	-	-	-
LAHTI - LAHTIS	387	520	55	281	13	38	-	1481	2361	1456	25	-	-
TAMPERE - TAMMERFORS	434	621	104	316	11	3	-	1799	2768	1782	17	-	-
NIMISMIESPIIRIT - LÄNSMANSDISTRIKT - BAILIWICK	1242	1823	383	716	58	75	10	3684	5152	3600	83	1	1
FORSSA	123	159	33	80	4	3	3	309	405	297	12	-	-
RIIHIMÄKI	108	155	41	67	-	-	-	504	623	496	8	-	1
TOIJALA	94	118	11	49	27	6	1	192	282	185	7	-	-
ASIKKALA	31	48	13	15	-	2	1	95	149	94	1	-	-
HATTULA	21	31	11	9	-	1	-	109	153	105	4	-	-
HAUHO	21	27	10	10	1	-	-	44	64	43	1	-	-
HAUSJÄRVI	38	54	10	20	-	8	-	91	123	89	2	-	-
HOLLOLA	152	241	21	108	1	19	3	392	549	387	5	-	-
JANAKKALA	42	52	11	31	-	-	-	97	129	95	2	-	-
JOKIOINEN	65	88	21	33	-	11	-	84	98	78	6	-	-
KÄRKÖLÄ	22	31	3	17	-	1	1	72	96	72	-	-	-
LAMMI	10	15	6	4	-	-	-	39	53	37	2	-	-
LOPPI	28	47	5	23	-	-	-	111	164	109	2	-	-
PADASJOKI	9	13	4	5	-	-	-	57	71	57	-	-	-
SOMERO	21	31	6	15	-	-	-	59	72	59	-	-	-
URJALA	17	21	7	5	2	3	-	38	51	38	-	-	-
VALKEAKOSKI	57	97	29	17	8	3	-	180	260	170	10	-	-
MÄNTTÄ	33	39	13	9	6	5	-	105	176	105	-	-	-
NOKIA	96	169	34	56	3	2	1	317	449	314	3	-	-
KANGASALA	57	68	16	36	-	5	-	166	248	157	9	-	-
LEMPÄLÄ	35	68	13	20	-	2	-	122	198	121	1	-	-
ORIVESI	49	78	22	25	2	-	-	151	215	147	4	-	-
PÄLKÄNE	26	36	13	11	-	2	-	63	99	63	-	-	-
RUOVESI	16	22	6	9	-	1	-	44	58	44	-	-	-
YLÖJÄRVI	39	69	9	26	4	-	-	151	243	147	4	-	-
VIRRRAT - VIRDOIS	32	46	15	16	-	1	-	92	124	91	-	1	-
KYMEN LÄÄNI - KYMMENE LÄN	1003	1402	292	560	13	137	1	3615	5186	3582	33	-	3
LÄÄNINSYTTÄJÄ - LÄNSÅKLAGARE - COUNTY PROSECUTOR	14	30	-	14	-	-	-	3	7	3	-	-	-
KAUPUNGINVISKAALIN VIRASTOT - STADSFISKALSÄMBETENA - CITY PROSECUTORS	363	473	90	229	9	35	-	1390	2083	1372	18	-	1
HAMINA - FREDRIKSHAMN	42	53	11	28	7	3	-	138	185	138	-	-	-
KOTKA	203	267	34	144	7	18	-	596	915	591	5	-	-
LAPPEENRANTA - VILLMANSTRAND	118	153	45	57	2	14	-	656	983	643	13	-	1
NIMISMIESPIIRIT - LÄNSMANSDISTRIKT - BAILIWICK	626	899	202	317	4	102	1	2222	3096	2207	15	-	2
KOUVOLA	129	186	72	46	-	11	-	501	688	496	5	-	-
IMATRA	91	117	22	55	1	13	-	444	645	437	7	-	-
KUUSANKOSKI	55	81	15	37	1	2	-	222	349	222	-	-	-
ELIMÄKI	10	16	6	2	-	2	-	54	71	54	-	-	-
IITTI	46	50	9	12	1	24	-	80	117	80	-	-	1
JOUTSENO	36	50	24	8	-	4	-	194	246	194	-	-	-
LUUMÄKI	14	21	4	8	-	2	-	51	69	50	1	-	-
PARIKKALA	21	24	9	11	-	1	-	63	92	63	-	-	-
PYHTÄÄ - PYTTIS	34	51	8	21	-	5	-	29	32	29	-	-	-
RUOKOLAHTI	11	15	1	6	-	4	-	122	160	122	-	-	-
SAVITAIPALE	45	80	12	25	-	8	-	87	128	87	-	-	-
ANJALANKOSKI	54	93	8	37	-	9	-	171	256	170	1	-	-
VEHKALAHTI	36	52	8	25	-	3	-	63	85	62	1	-	1
VIROLAHTI	44	63	4	24	1	14	1	141	158	141	-	-	-
MIKKELIN LÄÄNI - S:T MICHELS LÄN	891	1219	165	502	82	138	4	2107	3028	2072	35	-	1
LÄÄNINSYTTÄJÄ - LÄNSÅKLAGARE - COUNTY PROSECUTOR	3	6	1	1	-	1	-	4	10	4	-	-	-
KAUPUNGINVISKAALIN VIRASTOT - STADSFISKALSÄMBETENA - CITY PROSECUTORS	286	338	40	157	51	38	-	626	930	609	17	-	-

5.1 Jatk. - Forts. - Cont.

LÄÄNI, SYYTTÄJÄNVIRASTO LÄN, ÅKLAGARMYNDIGHET COUNTY, OFFICE OF PROSECUTOR	SYYTTÄJÄLLÄ PÄÄTTYNEET JUTUT HOS ÅKLAGARE AVSLUTADE MÅL CASES CONCLUDED BY PROSECUTOR						SYYTTÄJÄN TUOMIOIST. TOIM. JUTUT AV ÅKLAG. TILL DOMST. BEFORDR. MÅL COURT CASES INTROD. BY PROSECUTOR						LÄÄ- NIN- SYYT- TÄJÄ JUTUN SYT- TETTÄ- VÄK- SEEN
	YHTEENSÄ	NIISSÄ VAS- TAAJI- EN LU- KUMAA- RA	SYYTE- PYYN- NÖLLÄ SIIR- RETTY- JÄ	KOKO- NAAN SYYT- TÄMÄT- TETTY	YHDIS- TOI- SEEN JUT- TUUN	JUTUT, JOISSA ANNET- TU RANG- AIST. VAATI- HAAS- TET.	JUTUT, JOISSA KETAÄN VAST. EI OLE SAATU HAAS- TET.	YHTEENSÄ	NIISSÄ VAS- TAAJI- EN LU- KUMAA- RA	TUO- MIO- RAT- KAIS- SUT JUTUN	TUO- MIO- ISTUIN JÄTTÄ- NYT UUV	TUOM. YHD. ISTUIN TOI- SEEN JUT- TUUN	
MIKKELI - S:T MICHEL	119	110	22	40	39	18	-	329	477	317	12	-	-
SAVONLINNA - NYSLOTT	167	228	18	117	12	20	-	297	453	292	5	-	-
NIMISMIESPIIRIT - LÄNSMANSDISTRIKT	602	875	124	344	31	99	4	1477	2088	1459	18	-	1
- BAILIWICK	73	98	16	54	-	3	-	258	321	255	3	-	-
PIEKSAKAKI	25	30	3	10	-	12	-	38	52	35	3	-	-
HARTOLA	24	36	8	11	-	4	1	46	64	46	-	-	-
HAUKIUVUORI	139	210	20	97	3	19	-	251	460	249	2	-	-
HEINOLA	14	24	6	7	-	1	-	66	79	66	-	-	-
HEINÄVESI	22	30	4	14	2	2	-	78	106	78	-	-	1
JOROINEN	54	63	16	21	13	4	-	91	141	89	2	-	-
JUVA - JOCKAS	8	14	2	5	1	-	-	55	83	55	-	-	-
KANGASNIEMI	28	46	5	11	-	12	-	124	140	124	-	-	-
KERIMÄKI	31	50	11	15	1	4	-	104	136	101	3	-	-
MIKKELI - S:T MICHEL	112	151	15	56	10	28	3	147	216	143	4	-	-
MÄNTYHARJU	10	20	4	4	1	1	-	51	63	51	-	-	-
PUUMALA	8	11	1	7	-	-	-	39	46	39	-	-	-
RANTASALMI	26	46	7	13	-	6	-	42	62	42	-	-	-
RISTIINA	3	5	-	2	-	1	-	54	61	54	-	-	-
SULKAVA	25	41	6	17	-	2	-	33	58	32	1	-	-
SYSMÄ													
POHJOIS-KARJALAN LÄÄNI - NORRA KARELENS LÄN	727	992	116	518	9	84	-	1891	2748	1852	35	4	1
LÄÄNINSYTTÄJÄ - LÄNSÅKLAGARE - COUNTY PROSECUTOR	8	11	-	8	-	-	-	2	2	2	-	-	-
KAUPUNGINVISAALIN VIRASTOT - STADSPISKALSÄMBETENA - CITY PROSECUTORS	191	239	24	149	1	17	-	629	930	615	14	-	-
JOENSUU	191	239	24	149	1	17	-	629	930	615	14	-	-
NIMISMIESPIIRIT - LÄNSMANSDISTRIKT	528	742	92	361	8	67	-	1260	1816	1235	21	4	1
- BAILIWICK	54	85	11	35	-	8	-	147	195	145	2	-	-
NURMES	-	-	-	-	-	-	-	41	54	41	-	-	-
ENO	27	35	5	19	-	3	-	52	72	51	1	-	-
ILOMANTSI	19	34	9	9	-	1	-	76	111	75	1	-	-
JUUKA	36	42	7	25	-	4	-	131	222	130	1	-	-
KITEE	69	92	18	39	5	7	-	181	264	180	1	-	-
KONTIOLAHTI	22	32	10	12	-	-	-	107	186	107	-	-	1
OUTOKUMPU	77	112	15	53	-	9	-	141	193	132	6	3	-
LIPERI	148	208	8	106	-	34	-	177	226	169	8	-	-
LIEKSA	19	34	1	18	-	-	-	38	66	38	-	-	-
POLVIJÄRVI	15	20	3	12	-	-	-	29	32	29	-	-	-
RÄÄKKYLÄ	18	18	2	13	2	1	-	84	114	82	1	1	-
TOHMAJÄRVI	10	9	-	9	1	-	-	12	15	12	-	-	-
TUUPOVAARA	14	21	3	11	-	-	-	44	66	44	-	-	-
VALTIMO													
KUOPION LÄÄNI - KUOPIO LÄN	1047	1429	306	617	28	96	-	2862	4113	2812	44	6	1
LÄÄNINSYTTÄJÄ - LÄNSÅKLAGARE - COUNTY PROSECUTOR	56	72	50	6	-	-	-	-	-	-	-	-	-
KAUPUNGINVISAALIN VIRASTOT - STADSPISKALSÄMBETENA - CITY PROSECUTORS	354	476	66	239	6	43	-	906	1386	891	15	-	-
KUOPIO	354	476	66	239	6	43	-	906	1386	891	15	-	-
NIMISMIESPIIRIT - LÄNSMANSDISTRIKT	637	881	190	372	22	53	-	1956	2727	1921	29	6	1
- BAILIWICK	121	173	28	78	2	13	-	656	865	642	12	2	1
IISALMI	69	86	35	28	-	6	-	214	282	212	-	2	-
VARKAUS	40	59	9	27	3	1	-	126	199	124	1	1	-
KAAVI	30	54	8	11	4	7	-	53	67	53	-	-	-
KARTTULA	21	23	5	13	3	-	-	103	129	102	-	1	-
KIURUVESI	107	140	21	68	6	12	-	154	260	152	2	-	-
SILIJÄRVI	25	40	3	21	1	-	-	95	147	93	2	-	-
LAPINLAHTI	36	57	15	18	-	3	-	141	193	132	9	-	-
LEPPÄVIRTA	67	88	32	29	1	5	-	99	145	99	-	-	-
NILSIA	24	31	5	19	-	-	-	81	112	80	1	-	-
PIELAVESI	2	3	1	1	-	-	-	25	34	24	1	-	-
RAUTALAMPI	11	13	2	6	-	3	-	11	14	11	-	-	-
RAUTAVAARA	44	60	18	22	2	2	-	94	131	93	1	-	-
SUONENJOKI	27	38	7	19	-	1	-	68	101	68	-	-	-
TUUSNIEMI	13	16	1	12	-	-	-	36	48	36	-	-	-
VARPAISJÄRVI													
KESKI-SUOMEN LÄÄNI - MELLERSTA FINLANDS LÄN	935	1336	249	509	46	126	5	2564	3690	2526	37	1	3
LÄÄNINSYTTÄJÄ - LÄNSÅKLAGARE - COUNTY PROSECUTOR	9	19	-	9	-	-	-	-	-	-	-	-	-

5.1 Jatk. - Forts. - Cont.

LÄÄNI, SYYTTÄJÄNVIRASTO LÄN, ÅKLAGARMYNDIGHET COUNTY, OFFICE OF PROSECUTOR	SYYTTÄJÄLLÄ PÄÄTTYNEET JUTUT HOS ÅKLAGARE AVSLUTADE MÅL CASES CONCLUDED BY PROSECUTOR						SYYTTÄJÄN TUOMIOIST. TOIM. JUTUT AV ÅKLAG. TILL DOMST. BEFORDR. MÅL COURT CASES INTROD. BY PROSECUTOR						LÄÄ- NIN- SYYT- TÄJÄ OTTA- NUT JUTUN SYY- TÄTÄ- VÄK- SEEN
	YHTEENSÄ	NIISSÄ VAS- TAAJI- EN LU- KUMKÄ- RÄ	SYYTE- PYYN- NÖLLÄ SIIR- RETTY- JÄ	KOKO- NAAN SYYT- TÄ JÄ- TETTY	YHDIS- TETTY TOI- SEEN JUT- TUUN	JUTUT, JOISSA ANNET- TU RANG- AIST. SAATU VAATI- HAAS- TET.	JUTUT, JOISSA KETAÄN EI OLE SAATU HAAS- TET.	YHTEENSÄ	TUO- MIO- ISTUIN VAS- TAAJI- EN LU- KUMKÄ- RÄ	TUO- MIO- ISTUIN RAT- JÄTTÄ- NYT UUV	TUOM- ISTUIN YHD. SEEN JUT- TUUN	OTTA- NUT JUTUN SYY- TÄTÄ- VÄK- SEEN	
KAUPUNGINVISAALIN VIRASTOT - STADSFISKALSÄMBETENA - CITY PROSECUTORS JYVÄSKYLÄ	300	400	94	170	16	20	-	901	1312	880	21	-	-
NIMISMIESPIIRIT - LÄNSMANSDISTRIKT - BAILIWICK	626	917	155	330	30	106	5	1663	2378	1646	16	1	3
KUHMOINEN	14	18	3	10	-	1	-	35	48	35	-	-	-
SUOLAHTI	28	47	12	15	-	1	-	85	113	85	-	-	-
KÄNEKOSKI	65	88	15	36	1	10	3	187	258	187	-	-	-
HANKASALMI	19	33	5	11	-	3	-	41	57	39	1	1	-
JOUTSA	5	10	1	4	-	-	-	78	106	78	-	-	-
JYVÄSKYLÄ	100	142	27	59	-	14	-	237	325	237	-	-	-
JÄMSÄ	54	79	18	30	1	5	-	235	297	229	6	-	-
KARSTULA	36	48	4	18	1	13	-	47	66	47	-	-	-
KEURUU	39	58	14	18	4	2	1	106	144	106	-	-	-
KIVIJÄRVI	21	34	2	12	-	7	-	38	57	38	-	-	-
KORPILAHTI	43	59	13	30	-	-	-	125	178	123	2	-	-
LAUKAA	77	109	16	32	3	25	1	157	263	153	4	-	-
PETÄJÄVESI	23	30	5	8	3	7	-	48	75	47	1	-	-
PIHTIPUDAS	22	35	5	11	4	2	-	50	82	48	2	-	-
SAARIJÄRVI	57	92	9	28	4	16	-	96	155	96	-	-	1
VIITASAARI	23	35	6	8	9	-	-	98	154	98	-	-	2
VAASAN LÄÄNI - VASA LÄN	1393	2021	312	831	47	198	5	3269	4749	3233	34	2	10
LÄÄNINSYÖTTÄJÄ - LÄNSÅKLAGARE - COUNTY PROSECUTOR	20	35	4	16	-	-	-	20	58	20	-	-	-
KAUPUNGINVISAALIN VIRASTOT - STADSFISKALSÄMBETENA - CITY PROSECUTORS	445	637	69	300	7	65	4	1157	1798	1132	25	-	3
KOKKOLA - KARLEBY	79	107	27	50	2	-	-	386	558	382	4	-	1
PIETARSAARI - JAKOBSTAD	77	113	15	46	3	12	1	153	283	152	1	-	-
VAASA - VASA	289	417	27	204	2	53	3	618	957	598	20	-	2
NIMISMIESPIIRIT - LÄNSMANSDISTRIKT - BAILIWICK	928	1349	239	515	40	133	1	2092	2893	2081	9	2	7
KRISTINANKAUPUNKI - KRISTINESTAD	32	59	6	26	-	-	-	86	113	86	-	-	-
SEINÄJOKI	131	166	44	69	5	13	-	438	610	435	3	-	2
ALAJÄRVI	19	23	7	5	2	5	-	62	80	61	1	-	-
ALAVUS - ALAVO	42	67	22	17	1	1	1	81	115	81	-	-	1
EVIJÄRVI	16	23	4	6	-	6	-	21	24	21	-	-	1
ILMAJOKI	34	65	10	20	-	4	-	56	85	56	-	-	-
ISOJOKI - STORÅ	13	16	3	10	-	-	-	26	32	26	-	-	-
ISOKYRÖ - STORKYRO	21	40	6	14	-	1	-	44	59	44	-	-	1
JALASJÄRVI	47	67	10	22	-	15	-	76	100	76	-	-	-
KAUHAJOKI	57	74	8	35	4	10	-	168	239	168	-	-	-
KAUHAVA	36	42	2	26	5	3	-	49	71	49	-	-	-
KURIKKA	31	33	5	20	-	6	-	89	112	87	-	2	-
LAHIA	23	32	5	16	-	2	-	111	157	111	-	-	-
LAPPAJÄRVI	14	23	5	9	-	-	-	47	57	47	-	-	-
LAPUA - LÄPPÖ	58	79	12	27	2	17	-	83	116	81	2	-	-
MAALAHTI - MALAX	18	29	3	5	-	10	-	22	35	22	-	-	-
MUSTASAARI - KORSHOLM	4	4	1	3	-	-	-	34	40	34	-	-	-
NÄRPÖ - NÄRPES	38	54	10	13	11	4	-	75	113	74	1	-	1
PERÄSEINÄJOKI	9	14	5	4	-	-	-	25	30	25	-	-	-
TEUVA - ÖSTERMARK	16	22	7	9	-	-	-	32	46	32	-	-	-
TÖYSÄ	24	37	9	13	-	2	-	37	47	37	-	-	1
VÖYRI - VÖRÅ	11	17	5	5	-	1	-	24	32	24	-	-	-
HÄRMÄ	24	27	5	19	-	-	-	40	49	40	-	-	-
YLISTARO	15	27	6	7	-	2	-	39	60	38	1	-	-
ÄHTÄRI - ETSERI	21	31	10	8	-	3	-	47	62	47	-	-	-
UUSIKAARLEPPY - NYKARLEBY	45	76	7	21	5	12	-	28	38	28	-	-	-
KRUUNUPYY - KRONOBY	3	5	-	3	-	-	-	12	15	12	-	-	-
KANNUS	39	61	4	30	1	4	-	103	143	102	1	-	-
KÄLVJÄ	24	31	2	20	2	-	-	28	64	28	-	-	-
PIETARSAARI - PEDERSÖRE	31	60	11	8	-	12	-	41	64	41	-	-	-
KAUSTINEN - KAUSTBY	32	45	5	25	2	-	-	68	85	68	-	-	-
OULUN LÄÄNI - ULEÅBORG LÄN	1367	1954	356	801	42	165	3	4257	6344	4214	43	-	7
LÄÄNINSYÖTTÄJÄ - LÄNSÅKLAGARE - COUNTY PROSECUTOR	6	14	-	6	-	-	-	8	126	8	-	-	-
KAUPUNGINVISAALIN VIRASTOT - STADSFISKALSÄMBETENA - CITY PROSECUTORS	521	663	122	345	18	36	-	1736	2552	1721	15	-	1
KAJAANI	150	201	25	91	-	34	-	430	595	425	5	-	-
OULU - ULEÅBORG	310	378	80	215	15	-	-	1074	1646	1070	4	-	1
RAAHE - BRAHESTAD	61	84	17	39	3	2	-	232	311	226	6	-	-
NIMISMIESPIIRIT - LÄNSMANSDISTRIKT - BAILIWICK	840	1277	234	450	24	129	3	2513	3666	2485	28	-	6
HAAPAJÄRVI	34	42	5	20	5	4	-	82	116	82	-	-	-
HAAPAVESI	29	41	5	22	2	-	-	69	100	69	-	-	-

5.1 Jatk. - Forts. - Cont.

LÄÄNI, SYYTTÄJÄNVIRASTO LÄN, ÅKLAGARMYNDIGHET COUNTY, OFFICE OF PROSECUTOR	SYYTTÄJÄLLÄ PÄÄTTYNEET JUTUT HOS ÅKLAGARE AVSLUTADE MÅL CASES CONCLUDED BY PROSECUTOR					SYYTTÄJÄN TUOMIOIST. TOIM. JUTUT AV ÅKLAG. TILL DOMST. BEFORDR. MÅL COURT CASES INTROD. BY PROSECUTOR					LÄÄ- NIN- SYTTÄ- TÄJÄ OTTA- NUT JUTUN SYTTÄ- TETTÄ- VÄK- SEEN	
	YHTEENSÄ	SYYTE- PYYN- NÖLLÄ	KOKO- NAAN SYTT- TÄMÄT- JUT- TUUN	YHDIS- TOI- SEEN JUT- TUUN	JUTUT, JOISSA ANNET- TU RANG- AIST- VAATI- MUS	JUTUT, JOISSA KETAAN VAST. EI OLE SAATU HAAS- TET.	YHTEENSÄ	TUO- MIO- ISTUIN	TUO- MIO- ISTUIN	TUOM. ISTUIN		YHD. TOI- SEEN JUT- TUUN
	NIISSÄ VAS- TAAJI- EN LU- KUMAA- RÄ	SIIR- TÄJÄ					NIISSÄ VAS- TAAJI- EN LUKU- MÄÄRÄ	RAT- KAIS- NYT JUTUN	JÄTTÄ- UIV			
HYRYNSALMI.....	7	7	-	4	2	1	50	68	50	-	-	-
II.....	10	11	-	8	-	2	37	69	37	-	-	-
KALAJOKI.....	56	83	22	24	-	10	109	135	105	4	-	1
KIIMINKI.....	61	68	14	37	5	5	213	293	205	8	-	-
KUHMO.....	34	52	5	22	-	7	126	156	126	-	-	-
KUUSAMO.....	62	91	14	27	-	20	220	397	219	1	-	1
LIMINKA.....	27	48	14	13	-	-	89	122	89	-	-	1
MUOS.....	43	62	17	13	2	11	103	154	103	-	-	-
NIVALA.....	35	49	7	26	-	2	90	126	87	3	-	2
OULAINEN.....	31	58	14	10	-	7	94	124	91	3	-	-
OULUNSALO.....	62	104	24	30	-	8	99	161	99	-	-	-
RUUKKI.....	15	22	6	8	-	-	37	62	37	-	-	1
PALTAMO.....	27	39	5	15	2	5	84	137	82	2	-	-
PULKKILA.....	26	44	3	12	-	11	71	99	71	-	-	-
PUDASJÄRVI.....	28	53	7	18	-	3	122	206	120	2	-	-
PUOLANKA.....	20	35	3	14	1	2	42	56	41	1	-	-
PYHÄJÄRVI.....	28	44	13	10	1	4	129	179	129	-	-	-
PYHÄJOKI.....	16	26	6	9	-	-	64	108	64	-	-	-
SOTKAMO.....	54	82	12	33	1	8	126	182	122	4	-	-
SUOMUSSALMI.....	25	39	4	15	2	4	122	180	122	-	-	-
TAIVALKOSKI.....	28	49	7	16	-	5	55	88	55	-	-	-
VAALA.....	26	45	7	14	1	4	150	172	150	-	-	-
YLTIVIESKA.....	56	83	20	30	-	6	130	176	130	-	-	-
LAPIN LÄÄNI - LAPPLANDS LÄN	1298	1713	193	774	63	266	2239	3215	2217	20	2	3
LÄÄNINSYTTÄJÄ - LÄNSÅKLAGARE - COUNTY PROSECUTOR.....	10	17	1	9	-	-	4	4	4	-	-	-
KAUPUNGINVISKAALIN VIRASTOT - STADSFISKALSÄMBETENA - CITY PROSECUTORS.....	114	149	21	56	13	24	250	381	242	8	-	-
KEMI.....	114	149	21	56	13	24	250	381	242	8	-	-
NIMISMIESPIIRIT - LÄNSMANSDISTRIKT												
- BAILIWICK.....	1174	1547	171	709	50	242	1985	2830	1971	12	2	3
ROVANIEMI.....	458	562	46	285	13	113	606	848	602	4	-	1
TORNIO - TORNEÅ.....	119	179	26	71	2	19	285	409	282	3	-	-
KEMIJÄRVI.....	126	171	10	71	10	35	170	236	167	3	-	-
INARI - ENARE.....	85	102	7	51	6	21	125	166	124	1	-	-
KEMINMÄÄ.....	69	100	25	24	6	14	146	240	145	1	-	-
KITTILÄ.....	32	42	12	20	-	-	63	85	63	-	-	-
KOLARI.....	37	56	3	21	-	13	59	85	59	-	-	1
MUONIO.....	31	43	6	19	1	5	51	61	51	-	-	-
PELKOSENNIEMI.....	12	16	2	8	1	1	27	35	27	-	-	-
POSIO.....	25	37	9	13	1	2	40	66	40	-	-	-
RANUA.....	27	43	6	19	-	2	53	78	53	-	-	-
SALLA.....	31	40	4	26	-	1	61	85	61	-	-	-
SODANKYLÄ.....	40	38	3	22	9	6	139	186	137	-	2	-
YLTORNIO - ÖVERTORNEÅ.....	82	118	12	59	1	10	160	250	160	-	-	1
AHVENANMÄÄ - ÅLAND	141	205	52	76	10	3	245	320	236	-	9	-
MAAKUNNAN SYTTÄJÄ - LANDSKAPETS ÅKLAGARE - PROVINCE PROSECUTOR.....	141	205	52	76	10	3	245	320	236	-	9	-

5.2 Syyttäjällä päätyneet jutut ja tuomioistuimessa päätyneet syyttäjän jutut rikoksittain tilastovuoden 1993 aikana
Hos åklagare avslutade mål och i domstol avslutade åklagarens mål efter brott under statistikår 1993
Cases concluded by prosecutor and court cases concluded by prosecutor by offence during statistical year 1993

RIKOSRYHMÄ BROTTSGRUPP CATEGORY OF OFFENCES	SYYTTÄJÄLLÄ PÄÄTTYNEET JUTUT HOS ÅKLAGARE AVSLUTADE MÅL CASES CONCLUDED BY PROSECUTOR							SYYTTÄJÄN TUOMIOIST. TOIM. JUTUT AV ÅKLAG. TILL DOMST. BEFORDR. MÅL COURT CASES INTROD. BY PROSECUTOR				LÄÄ- NIN- SYYT- TÄJÄ OTTA- NUT JUTUN SYYT- TETTÄ- VÄK- SEEN	
	YHTEENSÄ	NIISSÄ VAS- TAAJI- EN LU- KUMAA- RÄ	SYYTE- PYYN- NÖLLÄ SIIR- RETTY- JÄ	KOKO- NAAN SYYT- TAMAT- TÄJÄ- TETTY	YHDIS- TETTY TOI- SEE- N JUT- TUUN	JUTUT, JOISSA ANNET- TU RANG- AIST. VAATI- MUS	JUTUT, JOISSA KETÄÄN VAST. EI OLE SAATU HAAS- TETTUA	YHTEENSÄ	TUO- MIO- ISTUIN JUTUN	TUO- MIO- ISTUIN JÄTTÄ- NYT UIV	TUOM. ISTUIN YHD. TOI- SEEN JUT- TUUN		
K A I K K I A A N - INALLES - TOTAL	17911	25346	3920	11246	667	1972	106	53689	78732	52912	733	44	38
A. OMAISUUSRIKOKSET	7703	11723	2455	4470	376	357	45	14733	28060	14365	358	10	16
101 VARKAUS	2191	4032	917	1019	192	55	8	5098	11936	5036	60	2	2
102 TÖRKEÄ VARKAUS	173	382	113	41	17	2	-	454	1552	448	6	-	-
103 NÄPISTYS	350	484	79	184	11	76	-	524	691	501	21	2	-
111 KÄTKEMISRIKOS, TUOTTA- MUKSELLINEN KÄTKEMISRI- KOS, KÄTKEMISRIKKOMUS	259	340	76	151	15	15	2	297	502	290	7	-	-
112 TÖRKEÄ KÄTKEMISRIKOS	5	7	5	-	-	-	-	11	48	11	-	-	-
113 AMMATTIM. KÄTKEMISRIKOS	1	2	1	-	-	-	-	2	2	2	-	-	-
114 LUVATON KÄYTTÖ, LIEVÄ LUVATON KÄYTTÖ	414	753	192	168	28	22	4	716	1623	685	30	1	-
115 TÖRKEÄ LUVATON KÄYTTÖ	5	5	4	1	-	-	-	15	43	15	-	-	-
121 RYÖSTÖ	80	122	12	53	9	6	-	287	710	284	3	-	-
122 TÖRKEÄ RYÖSTÖ	11	19	7	1	3	-	-	78	206	76	1	1	-
123 KIRISTYS, TÖRK. KIRISTYS	27	37	5	22	-	-	-	14	32	14	-	-	-
131 VAHINGONTEKO, LIEVÄ VAHINGONTEKO	856	1098	71	655	37	86	7	2077	2715	1925	151	1	-
132 TÖRKEÄ VAHINGONTEKO	7	11	3	2	2	-	-	28	109	28	-	-	-
133 KAVALLUS, LIEVÄ KAVALLUS	569	728	78	467	9	10	5	997	1245	980	16	1	2
134 TÖRKEÄ KAVALLUS	38	58	10	26	1	-	1	120	191	120	-	-	-
141 PETOS, LIEVÄ PETOS	1577	1996	579	921	26	42	9	1998	3071	1960	37	1	2
142 TÖRKEÄ PETOS	117	199	38	74	4	-	1	182	450	177	5	-	4
143 MAKSUVÄLINEPETOS, LIEVÄ MAKSUVÄL. PETOS, MAKSU- VÄL. PETOKSEN VALMISTELU	285	374	142	129	5	5	4	678	1037	675	3	-	-
144 TÖRKEÄ MAKSUVÄLINEPETOS	4	7	2	2	-	-	-	16	30	16	-	-	-
151 VEROPETOS, LIEVÄ VEROPET	72	105	2	59	-	10	1	92	140	92	-	-	-
152 TÖRKEÄ VEROPETOS	8	19	2	6	-	-	-	20	43	19	1	-	2
153 VERORIKKOMUS	15	32	-	15	-	-	-	36	55	36	-	-	-
154 KIRJANPITORIKOS, TUOT- TAM. KIRJANPITORIKOS	54	93	11	36	2	5	-	163	328	160	3	-	-
155 MUUT ELINKEINORIKOKSET	20	30	2	16	-	2	-	13	19	13	-	-	-
156 VÄÄRENNYS, LIEVÄ VÄÄR- VÄÄR. AIN. HALLUSSAPITO	362	465	81	245	13	20	3	573	833	565	8	-	2
157 TÖRKEÄ VÄÄRENNYS	10	16	4	6	-	-	-	14	28	14	-	-	-
158 VELALLISEN EPÄREHELLI- SYYN, VELALLISEN PETOS, TÖRK. VELALLISEN PETOS.	34	80	9	24	1	-	-	79	161	75	4	-	2
159 VELALLISEN VILPILLI- SYYN, VELALLISRIKKOMUS, VELKOJAN SUOSINTA	3	6	-	3	-	-	-	4	7	4	-	-	-
160 SALAKULJETUS, LIEVÄ SALAKULJETUS	2	3	-	2	-	-	-	19	39	19	-	-	-
161 MUUT OMAISUUSRIKOKSET	154	220	10	142	1	1	-	128	214	125	2	1	-
B. HENKEEN JA TERVEYTEEN KOHDISTUNEET RIKOKSET	2387	3347	146	2052	68	111	10	6494	10056	6352	137	5	4
201 TAPPO	15	16	11	2	2	-	-	83	114	82	1	-	1
202 MURHA	1	1	1	-	-	-	-	23	117	23	-	-	-
203 TAPON TAI MURHAN YRITYS	13	16	6	7	-	-	-	170	219	170	-	-	-
211 PAHOINPITELY	1756	2516	81	1563	43	62	7	4699	7402	4586	108	5	2
212 TÖRKEÄ PAHOINPITELY	172	220	41	110	18	-	3	894	1351	882	12	-	-
213 LIEVÄ PAHOINPITELY	193	247	1	166	4	22	-	155	199	149	6	-	-
221 KUOLEMANTUOTTAMUS	77	112	-	77	-	-	-	139	171	137	2	-	1
222 RUUMIINVAMMAN TAI SAI- RAUDEN TUOTTAMUS	78	112	3	55	-	20	-	219	286	218	1	-	-
223 MUUT HENKEEN JA TERVEY- TEEN KOHDIST. RIKOKSET.	82	107	2	72	1	7	-	112	197	105	7	-	-
C. SIVEELLISYYSRIKOKSET	86	105	6	76	-	4	-	146	196	140	6	-	-
231 ALAIKÄIS. KOHD. HAUREUS	24	33	3	21	-	-	-	53	71	52	1	-	-
232 VÄKISINNAKAAMINEN	42	49	1	41	-	-	-	71	96	67	4	-	-
233 MUUT SIVEELLIS. RIKOKSET	20	23	2	14	-	4	-	22	29	21	1	-	-
D. RIKOKSET JULKISTA VIRAN- OMAISTA JA YL. JÄRJESTYSTÄ VASTAAN, PERÄTÖN LAUSUMA.	674	825	119	483	15	52	5	1584	2064	1569	13	2	2
301 VIRKAMIEHEN VÄKIVALTAI- NEN VASTUSTAMINEN	145	166	16	94	5	29	1	612	782	611	1	-	2
302 HAITANTEKO VIRKAMIEH.	21	23	3	12	-	6	-	109	130	108	-	1	-
311 PERÄTÖN LAUSUMA OIKEUD.	106	155	3	100	1	1	1	69	99	66	2	1	-
312 PERÄTÖN LAUSUMA ESITUTK	48	62	7	39	1	1	-	53	82	53	-	-	-
313 VIRANOMAISEN EREHDYTT.	200	218	74	109	5	9	3	509	643	504	5	-	-
321 MUUT RIK. JULK. VIRANOM. JA YL. JÄRJESTYSTÄ VAST	154	201	16	129	3	6	-	232	328	227	5	-	-
E. RIKOKSET RIKOSLAIN 40,42, 43 JA 44 LUKUA VASTAAN	175	283	6	148	2	19	-	100	161	97	3	-	4
322 VIRKARIKOKSET	87	181	4	82	1	-	-	24	49	23	1	-	4
323 ILKIVALTA JA MUUT POLI- TIARIKOKSET	88	102	2	66	1	19	-	76	112	74	2	-	-
F. LIIKENNEJUOPUMUS	1081	1256	650	257	110	41	23	18481	21828	18429	42	10	-
331 RATTIJUOPUMUS JA HUU- MAANTUNEENA AJAMINEN	480	541	289	127	38	20	6	8072	9256	8052	15	5	-
332 TÖRKEÄ RATTIJUOPUMUS	532	638	344	93	67	11	17	9946	12015	9915	26	5	-
333 MUU LIIKENNEJUOPUMUS	41	46	11	22	1	7	-	387	447	387	-	-	-

5.2 Jatk. - Forts. - Cont.

RIKOSRYHMÄ BROTTSGRUPP CATEGORY OF OFFENCES	SYYTTÄJÄLLÄ PÄÄTTYNEET JUTUT HOS ÅKLAGARE AVSLUTADE MÅL CASES CONCLUDED BY PROSECUTOR					SYYTTÄJÄN TUOMIOIST. TOIM. JUTUT AV ÅKLAG. TILL DOMST. BEFORDR. MÅL COURT CASES INTROD. BY PROSECUTOR					LÄÄ- NIN- SYTT- TÄJÄ- OTTA- NUT JUTUN SYY- TETTÄ- VÄK- SEEN		
	YHTEENSÄ NIISSÄ VAS- TAAJI- EN LU- KUMÄÄ- RÄ	SYYTE- PYYN- NÖLLÄ SIIR- RETTEY- TÄJÄ- JÄ	KOKO- NAAN SYTT- TÄMÄT- TÄTTY	YHDIS- TOI- SEEN JUT- TUUN	JUTUT, JOISSA ANNET- TU RANG- AIST- VAATI- MUS	JUTUT, JOISSA KETAÁN VAST. EI OLE SAATU HAAS- TETTUA	YHTEENSÄ NIISSÄ VAS- TAAJI- EN LUKU- MÄÄRÄ	TUO- MIO- ISTUIN RAT- KAIS- SUT JUTUN	TUO- MIO- ISTUIN JÄTTÄ- NYT UIV	TUOM. ISTUIN YHD. TOI- SEEN JUT- TUUN			
334 KULKUNEUVON LUOVUTTAMI- NEN JUOPUNEELLE	28	31	6	15	4	3	-	76	110	75	1	-	-
G. MUUT RIKOSLAKIA VASTAAN TEHDYT RIKOKSET	989	1333	60	878	11	32	8	1693	2150	1628	62	3	6
341 RAUHANRIKKOMINEN	324	448	10	295	4	15	-	362	474	325	35	2	1
351 MURHAPOLTTO	41	60	3	36	1	-	1	116	148	115	1	-	-
352 MURHAPOLTON YRITYS	17	17	2	13	-	2	-	15	18	15	-	-	-
365 SOTILASRIKOKSET	42	42	14	22	-	-	6	613	663	605	8	-	-
361 MUUT RIKOSLAKIA VASTAAN TEHDYT RIKOKSET	565	766	31	512	6	15	1	587	847	568	18	1	5
H. PÄIHDERIKOKSET	433	535	136	255	30	9	3	1477	2904	1458	17	2	-
401 LUVATON ALKOHOLIPITOI- SEN AINEEN VALMISTUS	18	22	8	9	1	-	-	127	236	127	-	-	-
402 ALKOHOLIPIT. AIN. VÄLITT.	24	43	2	22	-	-	-	99	145	96	1	2	-
403 ALKOHOLIPIT. AIN. SALAK.	3	5	-	1	-	1	1	104	136	104	-	-	-
404 ALKOHOLIJUOMAN LAITON HALLUSSAPITO JA KULJET.	40	49	2	33	2	3	-	84	110	84	-	-	-
405 ALKOHOLIPIT. AIN. NAUT- TIMINEN YLEIS. PAIKALLA	-	-	-	-	-	-	-	1	1	1	-	-	-
406 MUUT ALKOH. LAKIRIKOKSET	17	26	-	14	-	3	-	19	24	19	-	-	-
451 HUUMAUSAINERIKOS	297	352	109	162	23	1	2	904	1779	896	8	-	-
452 TÖRK. HUUMAUSAINERIKOS.	8	5	4	-	4	-	-	40	300	38	2	-	-
453 HUUMAUSAIN. SALAKULJET.	16	19	4	12	-	-	-	54	82	52	2	-	-
454 TÖRK. HUUM. AIN. SALAKULJ.	2	3	1	1	-	-	-	16	48	12	4	-	-
455 HUUMAUSAINERIKKOMUS	8	11	6	1	-	1	-	29	43	29	-	-	-
I. LIIKENNERIKOKSET	2882	3841	172	1502	32	1168	8	4875	6382	4819	49	7	5
501 LIIKENTEEN VAARANTAMI- NEN JA LIIKENNEPAKO	2455	3341	32	1365	9	1045	4	2589	3555	2545	41	3	4
502 TÖRK. LIIKENT. VAARANT.	94	109	27	16	3	45	3	1004	1154	998	4	2	-
503 LIIKENNEJUOPUMUS MOOTTO- RITTOMALLA AJONEUVOLLA	1	1	-	-	-	1	-	10	10	10	-	-	-
504 AJO-OIKEUDETÄ AJO	194	216	108	21	17	47	1	405	680	401	2	2	-
505 LIIKENNERIKKOMUS	138	174	5	100	3	30	-	867	983	865	2	-	1
J. MUUT RIKOKSET	1461	2058	133	1124	22	179	3	2428	3249	2384	41	3	1
601 LAKI JULK. HUUITILAIS.	4	7	-	3	-	1	-	5	8	5	-	-	-
602 TYÖTURVALLISUUSLAKI	57	109	-	50	-	7	-	59	222	57	2	-	-
603 RIKOKSET MUITA LAKEJA JA ASETUKSIA VASTAAN	1400	1942	133	1071	22	171	3	2364	3019	2322	39	3	1
K. MUUT ASIAT	40	40	37	1	1	-	1	1678	1682	1671	5	2	-
701 AJOKIELTOASIAIN TUOMIO- ISTUINKÄSITTELY	-	-	-	-	-	-	-	21	21	21	-	-	-
702 SYLLISYYSKYSEMYKSEN TUOMIOISTUINKÄSITTELY	-	-	-	-	-	-	-	8	8	8	-	-	-
703 YHTEISEN VANKEUSRANG. MÄÄR. TÄYT. PANOJA VARTEN	40	40	37	1	1	-	1	1607	1611	1601	4	2	-
704 YHDYSKUNTAPALV. MUUNTO	-	-	-	-	-	-	-	42	42	41	1	-	-

5.3 Juttujen käsittelyaika syyttäjiä rikoksittain 1993
Målnens handläggningstid hos åklagare efter brott 1993
Duration of process of prosecution by offence 1993

RIKOSRYHMÄ BROTTSGRUPP CATEGORY OF OFFENCES	KÄSITELTYJÄ JUTTUJA YHTEENSÄ HANDLAGDA MÅL INALLES NUMBER OF CASES	KÄSITTELYAIKA, KUUKAUSINA TILASTOVUODEN 1993 AIKANA HANDLÄGGNINGSTID I MÅNADER UNDER STATISTIKÅR 1993 DURATION OF PROCESS, MONTHS DURING STATISTICAL YEAR 1993				
		- 2	2 - 3	4 - 5	6 - 12	12-
K A I K K I A A N - INALLES - TOTAL	71638	57127	7050	2790	2921	1750
A. OMAISUUSRIKOKSET	22452	16024	2842	1311	1403	872
101 VARKAUS	7291	5560	855	371	333	172
102 TÖRKEÄ VARKAUS	627	492	64	30	23	18
103 NÄPISTYS	874	693	88	39	31	23
111 KÄTKEMISRIKOS, TUOTTA- MUKSELLINEN KÄTKEMISRI- KOS, KÄTKEMISRIKKOMUS	556	425	54	25	33	19
112 TÖRKEÄ KÄTKEMISRIKOS	16	14	-	1	1	-
113 ANMATTIM. KÄTKEMISRIKOS	3	3	-	-	-	-
114 LUVATON KÄYTTÖ, LIEVÄ LUVATON KÄYTTÖ	1130	858	133	59	51	29
115 TÖRKEÄ LUVATON KÄYTTÖ	20	11	4	1	3	1
121 RYÖSTÖ	367	264	48	12	26	17
122 TÖRKEÄ RYÖSTÖ	89	76	10	3	-	-
123 KIRISTYS, TÖRK.KIRISTYS	41	30	7	3	1	-
131 VAHINGONTEKO, LIEVÄ VAHINGONTEKO	2933	2143	406	176	152	56
132 TÖRKEÄ VAHINGONTEKO	35	21	8	1	4	1
133 KAVALLUS, LIEVÄ KAVALLUS	1568	1053	210	111	118	76
134 TÖRKEÄ KAVALLUS	158	93	19	14	24	8
141 PETOS, LIEVÄ PETOS	3577	2257	489	243	331	257
142 TÖRKEÄ PETOS	303	158	40	33	40	32
143 MAKSUVÄLINEPETOS, LIEVÄ MAKSUVÄL. PETOS, MAKSU- VÄL. PETOKSEN VALMISTELU	963	678	127	61	73	24
144 TÖRKEÄ MAKSUVÄLINEPETOS	20	12	3	2	3	-
151 VEROPETOS, LIEVÄ VEROPET	164	95	27	14	12	16
152 TÖRKEÄ VEROPETOS	30	14	6	4	1	5
153 VERORIKKOMUS	51	33	9	2	3	4
154 KIRJANPITORIKOS, TUOT- TAM. KIRJANPITORIKOS	217	121	34	14	24	24
155 MUUT ELINKEINORIKOKSET	33	15	4	3	7	4
156 VÄÄRENNYS, LIEVÄ VÄÄR., VÄÄR. AIN. HALLUSSAPITO	937	658	127	55	48	49
157 TÖRKEÄ VÄÄRENNYS	24	13	6	3	1	1
158 VELALLISEN EPÄREHELLI- SYYS, VELALLISEN PETOS, TÖRK. VELALLISEN PETOS.	115	41	22	12	23	17
159 VELALLISEN VILPILLI- SYYS, VELALLISRIKKOMUS, VELKOJAN SUOSINTA	7	2	2	1	2	-
160 SALAKULJETUS, LIEVÄ SALAKULJETUS	21	18	3	-	-	-
161 MUUT OMAISUUSRIKOKSET	282	173	37	18	35	19
B. HENKEEN JA TERVEYTEEN KOHDISTUNEET RIKOKSET	8885	6453	1180	503	482	267
201 TAPPO	99	96	2	-	1	-
202 MURHA	24	22	-	2	-	-
203 TAPON TAI MURHAN YRITYS	183	158	14	6	4	1
211 PAHOINPITELY	6457	4677	857	372	357	194
212 TÖRKEÄ PAHOINPITELY	1066	785	138	50	58	35
213 LIEVÄ PAHOINPITELY	348	252	53	24	10	9
221 KUOLEMANTUOTTAMUS	217	140	37	17	18	5
222 RUUMIINVAMMAN TAI SAI- RAUDEN TUOTTAMUS	297	196	51	20	20	10
223 MUUT HENKEEN JA TERVEY- TEEN KOHDIST. RIKOKSET	194	127	28	12	14	13
C. SIVEELLISYYSRIKOKSET	232	157	38	14	14	9
231 ALAIKÄIS. KOHD. HAUREUS	77	50	12	3	7	5
232 VÄKISINMAKAAMINEN	113	81	15	8	5	4
233 MUUT SIVEELLIS. RIKOKSET	42	26	11	3	2	-
D. RIKOKSET JULKISTA VIRAN- OMAISTA JA YL. JÄRJESTYSTÄ VASTAAN, PERÄTÖN LAUSUMA	2260	1642	264	129	149	76
301 VIRKAMIEHEN VÄKIVALTAI- NEN VASTUSTAMINEN	759	573	82	33	50	21
302 HAITANTEKO VIRKAMIEH.	130	109	10	5	4	2
311 PERÄTÖN LAUSUMA OIKEUD.	175	95	18	18	24	20
312 PERÄTÖN LAUSUMA ESITUTK	101	67	15	9	8	2
313 VIRANOMAISEN EREHDYTT.	709	567	71	26	29	16
321 MUUT RIK. JULK. VIRANOM. JA YL. JÄRJESTYSTÄ VAST	386	231	68	38	34	15
E. RIKOKSET RIKOSLAIN 40,42, 43 JA 44 LUKUA VASTAAN	279	164	49	22	37	7
322 VIRKARIKOKSET	115	56	23	11	19	6
323 ILKIVALTA JA MUUT POLI- TIARIKOKSET	164	108	26	11	18	1
F. LIIKENNEJUOPUMUS	19562	18250	948	165	107	92
331 RATTIJUOPUMUS JA HUU- MAANTUNEENA AJAMINEN	8552	8117	309	54	36	36
332 TÖRKEÄ RATTIJUOPUMUS	10478	9670	599	104	59	46
333 MUU LIIKENNEJUOPUMUS	428	379	31	4	7	7
334 KULKUNEUVON LUOVUTTAMI- NEN JUOPUNEELLE	104	84	9	3	5	3

5.3 Jatk. - Forts. - Cont.

RIKOSRYHMÄ BROTTSGRUPP CATEGORY OF OFFENCES	KÄSITELTYJÄ JUTTUJA YHTEENSÄ HANDLAGDA MÅL INALLES NUMBER OF CASES	KÄSITTELYAIKA, KUUKAUSINA TILASTOVUODEN 1993 AIKANA HANDLÄGGNINGSTID I MÅNADER UNDER STATISTIKÅR 1993 DURATION OF PROCESS, MONTHS DURING STATISTICAL YEAR 1993				
		- 2	2 - 3	4 - 5	6 - 12	12-
G. MUUT RIKOSLAKIA VASTAAN						
TEHDYT RIKOKSET	2688	1936	340	147	174	91
341 RAUHANRIKKOMINEN	687	470	110	45	46	16
351 MURHAPOLTTO	157	107	21	11	10	8
352 MURHAPOLTON YRITYS	32	22	2	3	5	-
365 SOTILASRIKOKSET	655	567	50	13	14	11
361 MUUT RIKOSLAKIA VASTAAN						
TEHDYT RIKOKSET	1157	770	157	75	99	56
H. PÄIHDERIKOKSET	1910	1630	133	52	58	37
401 LUVATON ALKOHOLIPITOI- SEN AINEEN VALMISTUS	145	117	18	6	3	1
402 ALKOHOLIPIT AIN. VÄLITT.	123	99	8	6	6	4
403 ALKOHOLIPIT AIN. SALAK.	107	103	3	-	-	1
404 ALKOHOLIJUOMAN LAITON HALLUSSAPITO JA KULJET.	124	108	8	1	5	2
405 ALKOHOLIPIT AIN. NAUT- TIMINEN YLEIS. PAIKALLA	1	1	-	-	-	-
406 MUUT ALKOH. LAKIRIKOKSET	36	30	2	1	2	1
451 HUUMAUSAINERIKOS	1201	1026	82	34	34	25
452 TÖRK. HUUMAUSAINERIKOS.	48	46	-	1	-	1
453 HUUMAUSAIN. SALAKULJET.	70	60	5	2	1	2
454 TÖRK. HUUM. AIN. SALAKULJ.	18	15	1	1	1	-
455 HUUMAUSAINERIKKOMUS	37	25	6	-	6	-
I. LIIKENNERIKOKSET	7762	6445	728	242	237	110
501 LIIKENTEEN VAARANTAMI- NEN JA LIIKENNEPAKO	5048	4000	578	183	189	98
502 TÖRK. LIIKENT. VAARANT.	1098	1009	59	17	11	2
503 LIIKENNEJUOPUMUS MOOTTO- RITOMALLA AJONEUVOLLA	11	10	1	-	-	-
504 AJO-OIKEUDETÄ AJO	599	502	48	27	17	5
505 LIIKENNERIKKOMUS	1006	924	42	15	20	5
J. MUUT RIKOKSET	3890	2752	492	198	259	189
601 LAKI JULK. HUVITILAIS.	9	3	3	2	1	-
602 TYÖTURVALLISUUSLAKI	116	31	14	16	26	29
603 RIKOKSET MUITA LAKEJA JA ASETUKSIA VASTAAN	3765	2718	475	180	232	160
K. MUUT ASIAT	1718	1674	36	7	1	-
701 AJOKIELTOASIAIN TUOMIO- ISTUINKÄSITTELY	21	20	1	-	-	-
702 SYYLLISYYSKYSYMYKSEN TUOMIOISTUINKÄSITTELY	8	8	-	-	-	-
703 YHTEISEN VANKEUSRANG. MÄÄR. TÄYT. PANOJA VARTEN	1647	1607	32	7	1	-
704 YHDYSKUNTAPALV. MUUNTO	42	39	3	-	-	-

5.4 Syyttämättä jätetyt syyttäjäviranomaisittain syyttämättäjäntamisperusteen mukaan 1993

Eftergivna åtal efter åklagarmyndighet enligt grunden för åtalsetfergift 1993

Cases in which prosecution waived by office of prosecutor according to grounds for waiving charges 1993

LAÄNI SYYTTÄJÄN VIRASTO LÄN, ÅKLAGARMYNDIGHET COUNTY, OFFICE OF PROSECUTOR	YHTEEN- SÄ INALLES TOTAL	EI RI- KOS INGET BROTT NO OFFENCE	EI NÄYT- TÖÄ INGEN BEVIS- NING NO EVI- DENCE	SYYTE- OIKEUS VANHEN- TUNUT ÄTALS- RÄTTEN PRESKRI- BERAD RIGHT TO PROSECU- TE LAPSED	EI SYY- TEOI- KEUTTA INGEN ÄTALS- RÄTT NO RIGHT TO BRING CHARGES	VÄHÄI- SYYS- PERUSTE OBETYD- LIGHETS- GRUNDEN PETTI- NESS 1)	NUO- RUUS- PE- RUSTE ÄLDERS- GRUN- DEN AGE 2)	KOH- TUUS- PE- RUSTE SKÄLIG- GRUNDEN REASON- ABLE- NESS 3)	KONKUR- RENSI- PERUSTE KONKUR- RENS- GRUNDEN CON- CURREN- CE 4)	TIELII- KENNELAKI 104 # 1 MOM. VÄGTRA- FIKLAGEN 104 # 1 MOM. SEC. 104, SUBSEC 1 OF ROAR TRAFFIC ACT	MUU LAIN- KOHTA ANNAT LAGRUM OTHER LEGIS- LATIVE PROVI- SION
KOKO MAA - HELA LANDET - WHOLE COUNTRY	22139	1982	11068	829	879	3825	875	1195	467	919	100
LÄÄNINSYYTTÄJÄT - LÄNSÅKLAGARNA - COUNTY PROSECUTORS	316	81	185	9	-	19	1	7	1	11	2
KAUPUNGINVISKAALIN VIRASTOT - STADSFISKALSÄMBETENA - CITY PROSECUTORS	10194	667	5071	500	384	1908	360	599	288	372	45
NIMISMIESPIIRIT - LÄNSMANSDISTRIKT - BAILIWICK	11597	1229	5801	310	493	1898	514	586	178	535	53
SOTILASSYYTTÄJÄT - MILITÄRÅKLAGARE - MILITARY PROSECUTORS	32	5	11	10	2	-	-	3	-	1	-
UUDENMAAN LAÄNI - NYLANDS LÄN	6040	279	3236	374	198	1058	251	305	171	153	15
LÄÄNINSYYTTÄJÄ - LÄNSÅKLAGARE - COUNTY PROSECUTOR	94	11	76	-	-	1	-	-	-	6	-
KAUPUNGINVISKAALIN VIRASTOT - STADSFISKALSÄMBETENA - CITY PROSECUTORS	3170	86	1774	242	88	560	120	128	94	69	9
HANKO - HANGÖ	23	5	10	2	-	3	1	2	-	-	-
HELSINKI - HELSINGFORS	3147	81	1764	240	88	557	119	126	94	69	9
NIMISMIESPIIRIT - LÄNSMANSDISTRIKT - BAILIWICK	2776	182	1386	132	110	497	131	177	77	78	6
HYVINKÄÄ - HYVINGE	56	-	33	-	7	11	3	2	-	-	-
TAMMISAARI - EKENÄS	36	5	16	1	3	8	1	1	-	1	-
JÄRVENPÄÄ	334	44	177	8	13	50	6	12	9	13	2
ESPOO - ESBO	512	31	205	26	23	120	45	31	2	29	-
KARKKILÄ	51	4	19	3	7	13	3	1	-	1	-
LOHJA - LOJO	201	16	125	7	-	31	1	18	-	3	-
LOVIISA - LOVISA	31	-	9	-	-	12	8	1	-	1	-
VANTAA - VANDA	643	23	329	54	9	125	30	39	20	13	1
KARJAA - KARIS	5	-	1	-	-	2	-	2	3	-	-
KIRKKONUMMI - KYRKSLÄTT	141	17	74	3	12	28	1	2	3	1	-
MÄNTSÄLÄ	107	6	43	-	6	14	9	8	20	1	-
NURMIJÄRVI	78	2	64	2	-	4	2	-	1	2	1
ORIMATTILA	83	2	46	-	3	11	4	12	4	1	-
PORVOO - BORGÅ	106	5	40	-	16	29	3	5	1	7	-
SIPOO - SIBBO	45	7	16	4	2	11	1	1	2	1	-
TUUSULA - TUSBY	261	15	150	23	7	18	6	30	9	1	2
VIHTI - VICTIS	86	5	39	1	2	10	8	14	4	3	-
TURUN JA PORIN LAÄNI - ÅBO OCH BJÖRNEBORGS LÄN	3530	312	1706	112	131	640	128	177	101	214	9
LÄÄNINSYYTTÄJÄ - LÄNSÅKLAGARE - COUNTY PROSECUTOR	15	4	9	-	-	-	-	1	1	-	-
KAUPUNGINVISKAALIN VIRASTOT - STADSFISKALSÄMBETENA - CITY PROSECUTORS	2298	117	1099	72	72	495	58	139	89	150	7
NAANTALI - NÄDENDAL	41	6	20	3	-	5	-	7	-	-	-
PORI - BJÖRNEBORG	581	14	344	20	25	101	10	32	17	16	2
RAUMA - RAUMO	341	24	227	4	9	52	3	11	7	2	2
TURKU - ÅBO	1253	72	464	45	33	316	39	88	64	129	3
UUSIKAUPUNKI - NYSTAD	82	1	44	-	5	21	6	1	1	3	-
NIMISMIESPIIRIT - LÄNSMANSDISTRIKT - BAILIWICK	1217	191	598	40	59	145	70	37	11	64	2
LOIMAA	50	4	28	-	7	7	2	1	-	1	-
PARAINEN - PARGAS	9	-	5	-	1	2	-	1	-	-	-
KEMIÖ - KIMITO	15	-	10	-	2	3	-	-	-	-	-
LAITILA	11	1	7	-	-	-	-	-	1	2	-
LIETO	46	10	7	-	-	20	6	2	-	1	-
MARTTILA	8	-	6	-	-	1	-	1	-	-	-
NOUSIAINEN	55	7	27	-	4	6	6	3	-	2	-
MYNAMÄKI	29	-	14	-	-	3	1	3	2	6	-
NAUVO - NAGU	20	-	8	11	1	-	-	-	-	-	-
PAIMIO - PEMAR	30	3	19	-	2	3	1	-	-	2	-
PERNIÖ - BJÄRNÄ	29	2	16	2	1	3	1	-	-	4	-
KAARINA - S:T KARINS	55	9	30	4	1	5	3	1	2	-	-
PÖYTYÄ	25	4	14	-	5	1	-	-	-	1	-
RAISIO - RESO	119	9	66	11	5	15	11	-	1	1	-
HALIKKO	112	22	59	7	6	6	6	5	1	-	-
TAIVASSALO - TÖVSALA	2	-	2	-	-	-	-	-	-	-	-
IKAALINEN - IKALIS	28	9	7	1	-	3	5	-	3	-	-
EURA	7	4	-	-	1	2	-	-	-	-	-
HUITTINEN	43	6	22	-	2	4	1	-	-	7	1
HÄMEENKYRÖ - TAVASKYRO	18	1	13	-	-	3	-	-	-	1	-
KANKAANPÄÄ	85	30	30	-	5	9	5	3	-	2	1
KOKEMÄKI - KUMO	111	4	76	-	8	13	4	2	1	3	-
SÄKYLÄ	19	2	7	-	1	-	-	-	-	9	-
RAUMA - RAUMO	75	25	34	-	-	9	3	4	-	-	-
LAVIA	18	1	9	-	-	3	2	1	-	2	-
MERIKARVIA - SASTMOLA	10	-	2	-	1	1	6	-	-	-	-
NOORMARKKU - NORRMARK	16	2	14	-	-	-	-	-	-	-	-
PARKANO	16	-	3	1	4	1	2	4	-	1	-

5.4 Jatk. - Forts. - Cont.

LÄÄNI SYYTTÄJÄNVIRASTO LÄN, ÅKLAGARMYNDIGHET COUNTY, OFFICE OF PROSECUTOR	YHTEEN- SÄ INALLE TOTAL	EI RI- KOS INGET BROTT NO OFFENCE	EI NÄYT- TÖÄ INGEN BEVIS- NING NO EVI- DENCE	SYYTE- OIKEUS VANHEN- TUNUT ÄTALS- RÄTTEN PRESKRI- BERAD RIGHT TO PROSECU- TE LAPSED	EI SYY- TEOI- KEUTTA INGEN ÄTALS- RÄTT NO RIGHT TO BRING CHARGES	VÄHÄI- SYY- PERUSTE OBETYD- LIGHETS- GRUNDEN PETTI- NESS 1)	NUO- RUUS- PE- RUSTE ÄLDERS- GRUN- DEN AGE 2)	KOH- TUUS- PE- RUSTE SKÄLIG- HETS- GRUNDEN REASON- ABLE- NESS 3)	KONKUR- RENSSI- PERUSTE KONKUR- RENS- GRUNDEN CON- CURREN- CE 4)	TIELII- KENNELAKI 104 # 1 MOM. VÄGTRA- FIKLAGEN 104 # 1 MOM. SEC. 1 OF ROAR TRAFFIC ACT	MUU LAIN- KOHTA ANNAT LAGRUM OTHER LEGIS- LATIVE PROVI- SION
PUNKALAUDUN.....	9	2	4	3	-	-	-	-	-	-	-
VÄMMÄLÄ.....	90	15	41	-	-	16	1	-	-	17	-
ULVILA - ULVSBY.....	57	19	18	-	2	6	4	6	-	2	-
HÄMEEN LÄÄNI - TAVASTEHUS LÄN	2776	293	1397	86	92	486	101	130	51	134	6
LÄÄNINSYYTTÄJÄ - LÄNSÅKLAGARE - COUNTY PROSECUTOR.....	11	2	9	-	-	-	-	-	-	-	-
KAUPUNGINVISKAALIN VIRASTOT - STADSFISKALSÄMBETENA - CITY PROSECUTORS.....	1448	194	680	51	56	263	46	72	33	51	2
HÄMEENLÄNNÄ - TAVASTEHUS.....	131	8	47	3	10	38	10	3	-	11	1
LAHTI - LAHTIS.....	600	86	269	38	17	90	24	33	15	28	-
TAMPERE - TAMMERFORS.....	717	100	364	10	29	135	12	36	18	12	1
NIMISMIESPIIRIT - LÄNSMANSDISTRIKT - - BAILLWICK.....	1317	97	708	35	36	223	55	58	18	83	4
FORSSA.....	95	2	53	-	2	16	1	5	2	14	-
RIIHIMÄKI.....	125	1	77	-	6	25	-	14	1	1	-
TOIJALA.....	84	7	59	-	-	12	4	1	-	1	-
ASIKKALA.....	28	6	11	6	1	3	-	-	1	-	-
HATTULA.....	21	-	14	-	-	5	-	-	-	2	-
HAURO.....	14	-	13	-	-	-	-	1	-	-	-
HAUSJÄRVI.....	82	10	47	-	-	17	4	-	-	3	1
HOLLOLA.....	174	28	81	3	4	33	7	2	1	15	-
JANAKKALA.....	42	5	22	2	-	7	1	4	-	1	-
JOKIOINEN.....	44	2	23	-	-	3	1	2	-	12	1
KÄRKÖLÄ.....	28	3	16	-	1	3	-	1	-	4	-
LAMMI.....	6	-	2	2	-	1	-	-	-	1	-
LOPPI.....	15	6	2	-	-	7	-	-	-	-	-
PADASJOKI.....	11	-	9	-	1	-	-	-	-	1	-
SOMERO.....	23	3	11	-	1	2	1	1	-	4	-
URJALA.....	13	2	6	-	-	4	-	1	-	-	-
VALKEAKOSKI.....	42	-	36	-	-	5	1	-	-	-	-
MÄNTTÄ.....	21	3	12	1	-	1	1	2	1	-	-
NOKIA.....	144	5	66	6	8	32	5	6	7	9	-
KANGASALA.....	50	3	20	-	-	12	6	5	1	3	-
LEMPÄÄLÄ.....	57	1	28	-	3	10	5	9	-	1	-
ORIVESI.....	39	8	22	1	1	4	2	-	-	1	-
PÄLKÄNE.....	19	1	6	-	2	4	5	-	1	-	-
RUOVESI.....	10	-	6	-	-	1	-	1	-	1	1
YLÄJÄRVI.....	115	-	61	14	6	11	11	2	3	6	1
VIRRRAT - VIRDOIS.....	15	1	5	-	-	5	-	1	-	3	-
KYMEN LÄÄNI - KYMMENE LÄN	1169	122	606	19	47	128	70	82	29	59	7
LÄÄNINSYYTTÄJÄ - LÄNSÅKLAGARE - COUNTY PROSECUTOR.....	33	13	19	-	-	-	-	-	-	1	-
KAUPUNGINVISKAALIN VIRASTOT - STADSFISKALSÄMBETENA - CITY PROSECUTORS.....	452	22	220	6	30	49	19	65	25	13	3
HAMINA - FREDRIKSHÄMN.....	43	-	36	-	-	4	-	1	-	2	-
KOTKA.....	285	1	140	4	23	21	14	52	19	11	-
LAPPEENRANTA - VILLMANSTRAND.....	124	21	44	2	7	24	5	12	6	-	3
NIMISMIESPIIRIT - LÄNSMANSDISTRIKT - - BAILLWICK.....	684	87	367	13	17	79	51	17	4	45	4
KOUVOLA.....	118	7	80	2	1	9	12	5	-	1	1
IMATRA.....	108	15	60	6	4	15	3	-	2	2	1
KUUSANKOSKI.....	90	6	61	1	2	8	9	-	2	-	1
ELIMÄKI.....	5	-	3	-	-	-	-	2	-	-	-
IITTI.....	27	1	6	-	-	4	-	-	-	15	1
JOUTSENO.....	29	1	25	-	1	-	1	1	-	-	-
LUUMÄKI.....	12	2	6	-	1	2	1	-	-	-	-
PARIKKALA.....	22	7	5	1	3	2	4	-	-	-	-
PYHTÄÄ - PYTTIS.....	32	3	18	-	2	1	3	1	-	4	-
RUOKOLAHTI.....	42	10	17	-	-	9	4	2	-	-	-
SAVITAIPALE.....	43	4	28	2	-	5	1	-	-	3	-
ANJALANKOSKI.....	71	10	25	1	2	3	12	5	-	13	-
VEHKOLAHTI.....	41	12	16	-	-	11	-	-	-	2	-
VIROLAHTI.....	44	9	17	-	1	10	1	1	-	5	-
MIKKELIN LÄÄNI - S:T MICHELS LÄN	951	109	462	16	52	164	37	52	7	46	6
LÄÄNINSYYTTÄJÄ - LÄNSÅKLAGARE - COUNTY PROSECUTORS.....	3	1	1	-	-	1	-	-	-	-	-
KAUPUNGINVISKAALIN VIRASTOT - STADSFISKALSÄMBETENA - CITY PROSECUTORS.....	256	13	102	1	21	53	6	38	-	19	3
MIKKELI - S:T MICHEL.....	57	4	26	1	1	10	1	8	-	5	1
SAVONLINNA - NYSLOTT.....	199	9	76	-	20	43	5	30	-	14	2
NIMISMIESPIIRIT - LÄNSMANSDISTRIKT - - BAILLWICK.....	692	95	359	15	31	110	31	14	7	27	3
PIEKSAMÄKI.....	74	13	34	-	2	11	11	2	1	-	-
HARTOLA.....	35	2	25	2	-	6	-	-	-	-	-

5.4 Jatk. - Forts. - Cont.

LÄÄNI SYYTTÄJÄN VIRASTO LÄN, ÅKLAGARMYNDIGHET COUNTY, OFFICE OF PROSECUTOR	YHTEEN- SÄ INALLES TOTAL	EI RI- KOS INGET BROTT NO OFFENCE	EI NÄYT- TÖÄ INGEN BEVIS- NING NO EVI- DENCE	SYYTE- OIKEUS VANHEN- TUNUT ÄTALS- RÄTTEN PRESKRI- BERAD RIGHT TO PROSECU- TE LAPSED	EI SYY- TEOI- KEUTTA INGEN ÄTALS- RÄTT NO RIGHT TO BRING CHARGES	VÄHÄI- SYY- PERUSTE OBETYD- LIGHETS- GRUNDEN PETTI- NESS 1)	NUO- RUUS- PE- RUSTE ÄLDERS- GRUN- DEN AGE 2)	KOH- TUUS- PE- RUSTE SKÄLIG- HETS- GRUNDEN REASON- ABLE- NESS 3)	KONKUR- RENSSI- PERUSTE KONKUR- RENS- GRUNDEN CON- CURREN- CE 4)	TIELII- KENNELAKI 104 # 1 MOM. VÄGTRA- FKLAGEN 104 # 1 MOM. SEC. 104, SUBSEC 1 OF ROAR TRAFFIC ACT	MUU LAIN- KOHTA ANNAT LAGRUM OTHER LEGIS- LATIVE PROVI- SION
HAUKIVUORI.....	22	1	11	1	1	6	-	-	-	2	-
HEINOLA.....	240	35	124	11	11	31	13	5	3	7	-
HEINÄVESI.....	12	3	7	-	-	-	-	1	-	-	1
JOROINEN.....	13	5	5	-	-	-	1	1	-	1	-
JUVA - JOCKAS.....	31	2	14	-	2	8	1	2	-	1	1
KANGASNIEMI.....	9	4	-	-	4	1	-	-	-	-	-
KERIMÄKI.....	28	15	7	-	2	-	-	-	-	3	1
MIKKELI - S:T MICHEL.....	27	1	9	1	2	11	1	2	-	-	-
MÄNTYHARJU.....	94	2	59	-	1	17	-	-	2	13	-
PUUMALA.....	14	2	10	-	1	1	-	-	-	-	-
RANTASALMI.....	11	1	4	-	1	3	1	-	1	-	-
RISTIINA.....	28	7	9	-	3	9	-	-	-	-	-
SULKAVA.....	4	-	1	-	-	3	-	-	-	-	-
SYSMÄ.....	50	2	40	-	3	1	3	1	-	-	-
POHJOIS-KARJALAN LÄÄNI - NORRA KARELENS LÄN	908	114	356	10	28	227	50	74	9	35	5
LÄÄNINSYYTTÄJÄ - LÄNSÅKLAGARE - COUNTY PROSECUTORS	8	4	1	-	-	2	-	-	-	1	-
KAUPUNGINVISKAALIN VIRASTOT - STADSFISKALSÄMBETENA - CITY PROSECUTORS	257	15	99	4	7	72	20	31	5	4	-
JOENSUU.....	257	15	99	4	7	72	20	31	5	4	-
NIMISMIESPIIRIT - LÄNSMANSDISTRIKT - - BAILIWICK.....	643	95	256	6	21	153	30	43	4	30	5
NURMES.....	59	6	23	-	7	15	6	1	1	-	-
ENO.....	29	1	8	-	2	8	1	2	3	3	1
ILOMANTSI.....	30	3	3	-	5	17	-	2	-	-	-
JUUKA.....	22	6	8	-	-	5	-	2	-	1	-
KITEE.....	63	14	28	2	3	6	5	4	-	-	1
KONTIOLAHTI.....	63	20	20	1	-	11	5	3	-	3	-
OUTOKUMPU.....	27	4	11	-	-	10	-	-	-	-	2
LIPERI.....	86	3	58	1	-	22	-	2	-	-	-
LIEKSA.....	165	28	43	-	4	42	7	20	-	20	1
POLVIJÄRVI.....	49	2	33	2	-	8	-	4	-	-	-
RÄÄKKYLÄ.....	17	4	5	-	-	-	4	1	-	3	-
TOHMJÄRVI.....	15	1	8	-	-	4	-	2	-	-	-
TUUPOVAARA.....	6	-	2	-	-	3	1	-	-	-	-
VALTIMO.....	12	3	6	-	-	2	1	-	-	-	-
KUOPION LÄÄNI - KUOPIO LÄN	1098	164	435	17	76	192	39	124	11	33	7
LÄÄNINSYYTTÄJÄ - LÄNSÅKLAGARE - COUNTY PROSECUTORS	33	5	24	2	-	2	-	-	-	-	-
KAUPUNGINVISKAALIN VIRASTOT - STADSFISKALSÄMBETENA - CITY PROSECUTORS	396	35	164	10	34	64	20	55	5	8	1
KUOPIO.....	396	35	164	10	34	64	20	55	5	8	1
NIMISMIESPIIRIT - LÄNSMANSDISTRIKT - - BAILIWICK.....	669	124	247	5	42	126	19	69	6	25	6
IISALMI.....	160	36	57	1	11	37	6	6	1	4	1
VARKAUS.....	45	3	16	-	2	10	-	10	3	1	-
KAAVI.....	55	21	8	1	7	9	2	3	-	2	2
KARTTULA.....	18	6	9	-	1	-	-	-	-	-	2
KIURUVESI.....	29	4	18	-	-	4	-	3	-	-	-
SIILINJÄRVI.....	108	18	24	-	7	16	5	29	2	7	-
LAPINLAHTI.....	55	10	33	2	-	4	1	4	-	1	-
LEPPÄVIRTA.....	60	17	16	-	3	14	4	6	-	-	-
NILSIÄ.....	50	2	20	-	9	10	-	3	-	6	-
PIELAVESI.....	28	4	12	-	2	6	1	3	-	-	-
RAUTALAMPI.....	4	-	4	-	-	-	-	-	-	-	-
RAUTAVAARA.....	7	-	7	-	-	-	-	-	-	-	-
SUONENJOKI.....	20	1	5	-	-	11	-	-	-	2	1
TUUSNIEMI.....	18	2	14	1	-	1	-	-	-	-	-
VARPAISJÄRVI.....	12	-	4	-	-	4	-	2	-	2	-
KESKI-SUOMEN LÄÄNI - MELLERSTA FINLANDS LÄN	1023	116	461	61	46	179	41	45	9	56	9
LÄÄNINSYYTTÄJÄ - LÄNSÅKLAGARE - COUNTY PROSECUTOR	23	9	10	-	-	-	-	-	-	2	2
KAUPUNGINVISKAALIN VIRASTOT - STADSFISKALSÄMBETENA - CITY PROSECUTORS	333	19	137	52	5	65	18	17	1	16	3
JYVÄSKYLÄ.....	333	19	137	52	5	65	18	17	1	16	3
NIMISMIESPIIRIT - LÄNSMANSDISTRIKT - - BAILIWICK.....	667	88	314	9	41	114	23	28	8	38	4
KUHMOINEN.....	16	2	8	-	-	2	-	1	1	2	-
SUOLAHTI.....	28	5	16	-	3	1	2	-	-	-	1
ÄÄNEKOSKI.....	65	4	39	-	3	8	2	5	-	4	-
HANKASALMI.....	16	-	14	-	-	-	-	-	-	2	-
JOUTSA.....	6	-	4	-	-	-	-	-	-	2	-

5.4 Jatk. - Forts. - Cont.

LÄÄNI SYYTTÄJÄNVIRASTO LÄN, ÅKLAGARMYNDIGHET COUNTY, OFFICE OF PROSECUTOR	YHTEEN- SÄ INALLES TOTAL	EI RI- KOS INGET BROTT NO OFFENCE	EI NÄYT- TÖÄ INGEN BEVIS- NING NO EVID- DENCE	SYYTE- OIKEUS VANHEN- TUNUT ÄTALS- RÄTTEN PRESKRI- BERAD RIGHT TO PROSECU- TE LAPSED	EI SYY- TEOI- KEUTTA INGEN ÄTALS- RÄTT NO RIGHT TO BRING CHARGES	VÄHÄI- SVYS- PERUSTE OBETYD- LIGHETS- GRUNDEN GRUN- DEN PETTI- NESS 1)	NUO- RUUS- PE- RUSTE ÄLDERS- GRUN- DEN AGE 2)	KOH- TUUS- PE- RUSTE SKÄLIG- HETS- GRUNDEN REASON- ABLE- NESS 3)	KONKUR- RENSSI- PERUSTE KONKUR- RENS- GRUNDEN CON- CURREN- CE 4)	TIELII- KENNELAKI 104 # 1 MOM. VÄGTRA- FIKLAGEN 104 # 1 MOM. SEC. 104, SUBSEC 1 OF ROAR TRAFFIC ACT	MUU LAIN- KOHTA ANNAT LAGRUM OTHER LEGIS- LATIVE PROVI- SION
JYVÄSKYLÄ.....	201	29	63	4	21	56	4	12	2	8	2
JÄMSÄ.....	50	12	30	-	-	4	2	1	1	-	-
KARSTULA.....	17	1	14	-	-	-	-	-	-	2	-
KEURUU.....	27	4	11	-	1	8	-	1	-	2	-
KIVIJÄRVI.....	10	1	7	-	1	-	-	-	-	1	-
KORPILAHTI.....	48	6	14	-	6	11	9	-	1	-	1
LAUKAA.....	74	6	48	-	-	8	1	7	-	4	-
PETÄJÄVESI.....	15	7	8	-	-	3	2	-	-	4	-
PIHTIPUDAS.....	16	7	8	-	-	1	-	-	-	-	-
SAARIJÄRVI.....	51	11	22	5	2	3	1	1	1	5	-
VIITASAARI.....	27	-	10	-	4	9	-	-	2	2	-
VAASAN LÄÄNI - VASA LÄN	1530	190	793	23	59	212	54	89	42	51	17
LÄÄNINSYYTTÄJÄ - LÄNSÅKLAGARE - COUNTY PROSECUTOR.....	65	18	26	7	-	8	-	6	-	-	-
KAUPUNGINVISKAALIN VIRASTOT - STADSFISKALSÄMBETENA - CITY PROSECUTORS.....	666	71	348	10	19	104	19	36	26	20	13
KOKKOLA - KARLEBY.....	107	21	48	2	4	20	4	4	1	2	1
PIETARSAARI - JAKOBSTAD.....	91	11	43	2	2	13	6	8	3	1	2
VAASA - VASA.....	468	39	257	6	13	71	9	24	22	17	10
NIMISMIESPIIRIT - LÄNSMANSDISTRIKT - - BAILIWICK.....	799	101	419	6	40	100	35	47	16	31	4
KRISTINANKAUPUNKI - KRISTINESTAD.....	37	5	20	-	1	-	-	10	1	-	-
SEINÄJOKI.....	147	24	67	-	3	36	6	3	8	-	-
ALAJÄRVI.....	10	1	2	-	1	1	6	-	-	-	-
ALAVUS - ALAVO.....	46	3	36	-	4	1	-	1	-	1	-
EVIJÄRVI.....	18	2	9	-	2	2	-	2	-	-	-
ILMAJOKI.....	45	2	25	-	8	5	-	2	-	2	1
ISOJOKI - STORÅ.....	11	4	3	-	-	2	-	1	-	1	-
ISOKYRÖ - STORKYRO.....	25	1	21	-	1	1	-	1	-	-	-
JALASJÄRVI.....	23	4	9	-	-	1	1	3	3	2	-
KAUHAJOKI.....	54	4	24	2	6	9	1	5	-	3	-
KAUHAVA.....	28	4	18	1	-	3	2	-	-	-	-
KURIKKA.....	13	1	9	-	-	3	-	-	-	-	-
LAIHIA.....	27	1	14	-	1	3	-	4	-	4	-
LAPPAJÄRVI.....	8	1	3	-	1	3	-	-	-	-	-
LAPUA - LAPPO.....	32	4	19	-	3	1	2	-	2	1	-
MALAAHTI - MALÅ.....	13	11	1	-	-	1	-	-	-	-	-
MUSTASAARI - KORSHOLM.....	3	-	2	-	-	-	-	1	-	-	-
NÄRPÖ - NÄRPES.....	19	4	10	-	-	4	-	1	-	-	-
PERÄSEINÄJOKI.....	6	-	4	-	1	-	-	1	-	-	-
TEUVA - ÖSTERMARK.....	18	1	10	-	-	2	-	3	-	2	-
TÖYSÄ.....	19	-	12	-	-	1	1	3	1	-	1
VÖYRI - VÖRÅ.....	6	2	-	-	1	1	-	-	-	1	1
HÄRMÄ.....	21	1	17	-	1	1	-	-	-	1	-
YLISTARO.....	19	-	16	-	-	3	-	-	-	-	-
ÄHTÄRI - ETSERI.....	12	2	4	-	2	3	1	-	-	-	-
UUSIKARLEBY - NYKARLEBY.....	22	4	12	2	-	-	-	-	-	1	-
KRUUNUPYY - KRONOBY.....	4	1	-	-	-	-	-	3	-	-	-
KANNUS.....	34	5	17	-	1	4	5	-	-	1	1
KÄLVIA.....	26	-	11	-	2	2	1	3	-	7	-
PIETARSAARI - PEDERSÖRE.....	26	3	17	-	-	1	1	3	-	1	-
KAUSTINEN - KAUSTBY.....	27	4	7	1	3	6	2	-	1	3	-
OULUN LÄÄNI - ULEÅBORGS LÄN	1492	146	768	59	76	260	61	53	12	47	10
LÄÄNINSYYTTÄJÄ - LÄNSÅKLAGARE - COUNTY PROSECUTOR.....	14	11	-	-	-	2	1	-	-	-	-
KAUPUNGINVISKAALIN VIRASTOT - STADSFISKALSÄMBETENA - CITY PROSECUTORS.....	685	65	313	51	50	148	23	5	9	21	-
KAJAANI.....	183	49	46	3	14	63	1	2	-	5	-
OULU - ULEÅBORG.....	438	10	227	48	33	74	21	2	9	14	-
RAAHE - BRAHESTAD.....	64	6	40	-	3	11	1	1	-	2	-
NIMISMIESPIIRIT - LÄNSMANSDISTRIKT - - BAILIWICK.....	793	70	455	8	26	110	37	48	3	26	10
HAAPAJÄRVI.....	28	5	15	3	1	1	1	2	-	-	-
HAAPAVESI.....	24	-	14	-	-	5	2	2	1	-	-
HYVYNSALMI.....	7	3	2	-	1	1	-	-	-	-	-
II.....	12	2	5	-	-	3	-	2	-	-	-
KALAJOKI.....	41	-	24	-	-	12	-	1	-	4	-
KIIMINKI.....	48	-	27	-	1	8	2	6	1	2	1
KUHMO.....	46	1	28	-	1	8	3	5	-	-	-
KUUSAMO.....	107	6	79	-	7	11	-	4	-	-	-
LIMINKA.....	15	-	6	-	-	6	2	1	-	-	-
MUHOS.....	18	2	7	1	1	5	1	1	-	-	-
NIVALA.....	35	2	23	-	1	1	1	5	-	2	-
OULAINEN.....	35	-	26	-	-	1	-	-	1	1	6
OULUNSALO.....	54	10	29	2	2	5	3	-	-	3	-
RUKKI.....	10	-	6	-	-	-	1	2	-	1	-
PALTAMO.....	18	3	14	-	-	-	-	1	-	-	-
PULKKILA.....	34	-	9	-	-	5	18	-	-	2	-
PUDASJÄRVI.....	53	1	41	-	2	6	-	2	-	1	-

5.4 Jatk. - Forts. - Cont.

LÄÄNI SYYTTÄJÄNVIRASTO LÄN, ÅKLAGARMYNDIGHET COUNTY, OFFICE OF PROSECUTOR	YHTEEN- SÄ INALLES TOTAL	EI RI- KOS INGET BROTT NO OFFENCE	EI NÄYT- TÖÄ INGEN BEVIS- NING NO EVI- DENCE	SYYTE- OIKEUS VANHEN- TUNUT ÄTALS- RÄTTEN PRESKRI- BERAD RIGHT TO PROSECU- TE LAPSED	EI SYY- TEOI- KEUTTA INGEN ÄTALS- RÄTT NO RIGHT TO BRING CHARGES	VÄHAI- SYYS- PERUSTE OBETVD- LIGHETS- GRUNDEN PETTI- NESS 1)	NUO- RUUS- PE- RUSTE ÄLDERS- GRUN- DEN AGE 2)	KOH- TUUS- PE- RUSTE SKÄLIG- GRUN- DEN CON- REASON- ABLE- NESS 3)	KONKUR- RENSSI- PERUSTE KONKUR- RENS- GRUNDEN CON- CURREN- CE 4)	TIELII- KENNELAKI 104 # 1 MOM. VÄGTRA- FIKLAGEN 104 # 1 MOM. SEC. 104, SUBSEC 1 OF ROAR TRAFFIC ACT	MUU LAIN- KOHTA ANNAT LAGRUM OTHER LEGIS- LATIVE PROVI- SION
PUOLANKA.....	9	2	6	1	-	-	-	-	-	-	-
PYHÄJÄRVI.....	17	8	3	-	3	2	-	1	-	-	-
PYHÄJOKI.....	20	1	15	1	2	-	-	-	-	1	-
SOTKAMO.....	36	9	10	-	1	9	-	3	-	2	2
SUOMUSSALMI.....	26	3	8	-	1	8	2	-	-	4	-
TAIVALKOSKI.....	20	-	18	-	1	-	-	-	-	1	-
VAALA.....	26	3	7	-	-	13	1	1	-	1	-
YLVIESKA.....	54	9	33	-	1	-	-	9	-	1	1
LAPIN LÄÄNI - LAPPLANDS LÄN	1494	104	794	41	72	266	36	59	24	90	8
LÄÄNINSYTTÄJÄ - LÄNSÅKLAGARE - COUNTY PROSECUTOR	17	3	10	-	-	3	-	-	-	1	-
KAUPUNGINVISKAALIN VIRASTOT - STADSFISKALSÄMBETENA - CITY PROSECUTORS	137	2	92	-	2	22	4	11	-	1	3
KEMI.....	137	2	92	-	2	22	4	11	-	1	3
NIMISMIESPIIRIT - LÄNSMANSDISTRIKT - - BAILLIWICK.....	1340	99	692	41	70	241	32	48	24	89	5
ROVANIEMI.....	525	18	245	10	34	131	10	21	16	38	2
TORNIO - TORNEÅ.....	162	3	97	11	5	20	11	10	3	2	-
KEMIJÄRVI.....	77	7	41	1	7	12	4	2	1	2	-
INARI - ENARE.....	92	19	51	5	-	11	-	1	-	5	-
KEMINMAA.....	56	1	35	-	-	10	3	1	-	6	-
KITTILÄ.....	38	8	17	3	1	4	1	4	-	-	-
KOLARI.....	38	13	15	-	1	6	-	2	-	1	-
MUONIO.....	44	5	24	5	-	8	-	2	-	-	-
PELKOSENNIEMI.....	4	1	-	1	-	1	-	-	1	-	-
POSIO.....	17	-	6	-	-	6	-	1	-	4	-
RANUA.....	28	8	5	-	2	8	-	-	-	5	-
SALLA.....	41	1	21	1	5	7	-	2	-	3	1
SODANKYLÄ.....	116	5	70	3	12	7	3	1	1	14	-
YLITORNIO - ÖVERTORNEÅ.....	102	10	65	1	3	10	-	1	2	8	2
AHVENANMAA - ÅLAND	96	28	43	1	-	13	7	2	1	-	1
MAAKUNNAN SYTTÄJÄ - LANDSKAPETS ÅKLAGARE - PROVINCE PROSECUTOR .	96	28	43	1	-	13	7	2	1	-	1

- 1) RVA 15 § 2 MOM. 1-KOHTA - SP 15 § 2 MOM. 1-PUNKTEN - EPC 15 § 2 (1)
 2) RVA 15 § 2 MOM. 2-KOHTA - SP 15 § 2 MOM. 2-PUNKTEN - EPC 15 § 2 (2)
 3) RVA 15 a § 1-KOHTA - SP 15 a § 1-PUNKTEN - EPC 15 a § 1
 4) RVA 15 a § 2-KOHTA - SP 15 a § 2-PUNKTEN - EPC 15 a § 2

5.5 Syyttämättä jätetyt syyttämättäjättämisperusteiden ja iän mukaan rikosryhmittäin 1993

Eftergivna åtal enligt grunden för åtalseftergift och ålder per brottsgrupp 1993

Cases in which prosecution waived according to grounds for waiving charges and age by nature of offence 1993

SYYTTÄMÄTTÄJÄTTÄMISPERUSTE JA IKÄ GRUND FÖR ÅTALSEFTERGIFT OCH ÅLDER GROUNDS FOR WAIVING CHARGES AND AGE	YHTEENSÄ INALLES TOTAL	OMAI- SUUSRI- KOKSET EGEN- DOMS- BROTT OFFENCES AGAINST PROPERTY	HENKEEN JA TERV. KOHDIST. RIKOKSET BROTT MOT LIV O. HÄLSA OFFENCES AGAINST LIFE AND HEALTH	SIVEEL- LISYYS- RIKOKSET SEDLIG- HETS- BROTT OFFENCES AGAINST MORALITY	RIKOKSET JULKISTA VIRANOM. VASTAAN BROTT MOT OFF. MYNDIGH. OFFENCES AGAINST PUBLIC AUTHOR.	POLITIA- RIKOKSET POLITIE- BROTT MEANOURS	LIIKEN- NEJUOPU- MUS TRAFIK- FYLLERI DRUNKEN DRIVING	MUUT RL VASTAAN TEHDYT RIKOKSET ÖVRIGA BROTT MOT SL OTHER PENAL CODE OFFENCES	PÄIHDE- RIKOKSET RUSBROTT INTOXI- CATION OFFENCES	LIIKEN- NERIKOK- SET TRAFIK- BROTT TRAFFIC- OFFENCES	MUUT RI- KOKSET T. RIKOS TUNTEM. ÖVRIGA BROTT E. OKÄNT B. OTHER OFFENCES OR UNKN. OFFENCE
KAIKKIAAN - INALLES - TOTAL	22139	10014	3606	96	892	352	780	1619	563	2512	1705
EI RIKOS - INGET BROTT - NO OF- FENCE											
YHTEENSÄ - INALLES - TOTAL	1982	781	173	-	122	85	53	202	29	228	309
15	15	9	-	-	1	-	2	-	-	2	1
16	30	16	6	-	1	1	1	1	1	-	3
17	26	19	1	-	1	-	-	-	2	-	3
18 - 20	118	54	21	-	4	-	9	1	2	18	9
21 - 24	142	59	14	-	11	1	2	13	5	22	15
25 - 29	210	89	24	-	14	7	10	14	3	22	27
30 - 39	445	170	33	-	23	22	13	51	7	57	69
40 - 49	614	237	48	-	37	40	13	76	5	55	103
50 - 64	325	111	24	-	23	13	3	37	3	42	69
65 -	57	17	2	-	7	1	-	9	1	10	10
TUNTEMATON-OKÄND.-UNKNOWN	-	-	-	-	-	-	-	-	-	-	-
EI NÄYTTÖÄ - INGEN BEVISNING - NO EVIDENCE											
YHTEENSÄ - INALLES - TOTAL	11068	5599	1624	78	410	171	599	821	221	934	611
15	108	67	17	1	1	3	10	5	-	4	-
16	209	160	22	1	1	-	9	7	4	5	-
17	268	181	35	1	7	-	16	12	3	10	3
18 - 20	963	561	164	3	21	1	61	42	19	76	15
21 - 24	1249	661	242	4	34	12	61	55	43	100	37
25 - 29	1572	824	293	9	42	24	64	88	46	111	71
30 - 39	2830	1454	421	32	90	44	173	193	59	223	141
40 - 49	2438	1134	274	22	120	58	133	236	31	229	201
50 - 64	1233	490	133	5	84	27	63	154	13	139	125
65 -	198	67	23	-	10	2	9	29	3	37	18
TUNTEMATON-OKÄND.-UNKNOWN	-	-	-	-	-	-	-	-	-	-	-
SYYTEOIKEUS VANHENTUNUT - ÅTALS- RÄTTEN PRESKRIBERAD - RIGHT TO PROSECUTE LAPSED											
YHTEENSÄ - INALLES - TOTAL	829	457	40	-	34	14	53	39	5	58	129
15	1	-	1	-	-	-	-	-	-	-	-
16	1	1	-	-	-	-	-	-	-	-	-
17	5	4	1	-	-	-	-	-	-	-	-
18 - 20	55	45	1	-	-	-	2	-	-	6	1
21 - 24	90	50	5	-	1	-	7	4	1	12	10
25 - 29	116	62	8	-	2	2	11	10	-	6	15
30 - 39	206	116	7	-	9	3	12	10	-	11	38
40 - 49	229	125	12	-	15	4	14	8	3	12	36
50 - 64	103	44	5	-	7	5	5	4	-	6	27
65 -	23	10	-	-	-	-	2	3	1	5	2
TUNTEMATON-OKÄND.-UNKNOWN	-	-	-	-	-	-	-	-	-	-	-
EI SYYTEOIKEUTTA - INGEN ÅTALS- RÄTT - NO RIGHT TO BRING CHARGES											
YHTEENSÄ - INALLES - TOTAL	879	548	178	13	-	3	10	85	2	12	28
15	41	36	3	-	-	-	-	1	-	1	-
16	73	65	4	3	-	1	-	-	-	-	-
17	48	42	1	1	-	-	1	2	-	-	1
18 - 20	119	87	17	1	-	-	2	10	-	-	2
21 - 24	121	86	24	-	-	-	5	2	1	3	3
25 - 29	100	62	23	1	-	-	1	11	-	-	2
30 - 39	160	81	39	1	-	2	2	24	-	2	9
40 - 49	149	64	46	3	-	-	4	21	-	2	9
50 - 64	59	22	20	2	-	-	-	8	-	6	1
65 -	9	3	1	1	-	-	-	3	-	1	1
TUNTEMATON-OKÄND.-UNKNOWN	-	-	-	-	-	-	-	-	-	-	-
VÄHÄISYYSPERUSTE - OBETYDLIGHETS- GRUNDEN - PETTINESS 1)											
YHTEENSÄ - INALLES - TOTAL	3825	1329	1048	1	186	61	17	344	234	107	498
15	44	33	5	-	-	-	1	1	1	1	2
16	98	55	16	-	6	1	-	5	10	2	3
17	113	66	16	-	2	4	-	5	16	-	4
18 - 20	514	256	156	-	16	5	4	16	38	5	18
21 - 24	526	179	206	-	15	9	2	32	35	12	36
25 - 29	605	188	230	-	28	7	3	32	36	14	67
30 - 39	840	274	220	1	43	16	3	87	54	21	121
40 - 49	659	184	134	-	39	11	2	89	35	23	142
50 - 64	342	76	56	-	29	5	2	63	4	19	88
65 -	84	18	9	-	8	3	-	14	5	10	17
TUNTEMATON-OKÄND.-UNKNOWN	-	-	-	-	-	-	-	-	-	-	-

5.5 Jatk. - Forts. - Cont.

SYYTTÄMÄTTÄJÄTTÄMISPERUSTE JA IKA GRUND FÖR ÅTALSEPTEGIFT OCH ÅLDER GROUNDS FOR WAIVING CHARGES AND AGE	YHTEENSÄ INALLES TOTAL	OMAI- SUUSRI- KOKSET EGEN- DOMS- BROTT OFFENCES AGAINST PROPERTY	HENKEEN JA TERV. KOHDIST. RIKOKSET MOT LIV O. HÄLSA OFFENCES AGAINST LIFE AND HEALTH	SIVEEL- LISYYS- RIKOKSET SEDLIG- HETS- BROTT OFFENCES AGAINST MORALITY	RIKOKSET JULKISTA VIRANOM. VASTAAN BROTT MYNDIGH. AGAINST PUBLIC AUTHOR.	POLITIA- RIKOKSET POLITIE- BROTT MISDE- MEANOURS	LIIKEN- NEJUOPU- MUS TRAFIK- FYLLERI DRUNKEN DRIVING	MUUT RL VASTAAN TEHOYT RIKOKSET ÖVRIGA BROTT MOT SL OTHER PENAL CODE OFFENCES	PÄIHDE- RIKOKSET RUSBROTT INTOXI- CATION OFFENCES	LIIKEN- NERIKOK- SET TRAFIK- BROTT TRAFFIC- OFFENCES	MUUT RI- KOKSET T. RIKOS TUNTEM. ÖVRIGA BROTT E. OKÄNT BR OTHER OFFENCES OR UNKN. OFFENCE	
NUORUUSPERUSTE - ÅLDERGRUNDEN - AGE 2)	YHTEENSÄ - INALLES - TOTAL	875	571	132	-	53	6	14	32	25	18	24
15	170	109	24	-	10	2	7	7	1	6	4	4
16	306	207	51	-	19	2	2	8	7	6	4	4
17	260	170	37	-	17	2	3	11	11	4	5	5
18 - 20	114	75	16	-	7	-	2	6	4	1	3	3
21 - 24	6	2	-	-	-	-	-	-	-	-	4	4
25 - 29	6	3	1	-	-	-	-	-	1	-	1	1
30 - 39	3	1	-	-	-	-	-	-	1	1	-	-
40 - 49	8	4	2	-	-	-	-	-	-	-	2	2
50 - 64	2	-	1	-	-	-	-	-	-	-	1	1
65 -	-	-	-	-	-	-	-	-	-	-	-	-
TUNTEMATON-OKÄND.-UNKNOWN	-	-	-	-	-	-	-	-	-	-	-	-
KOHTUUSPERUSTE - SKÄLIGHETS- GRUNDEN - REASONABLENESS 3)	YHTEENSÄ - INALLES - TOTAL	1195	399	390	2	53	9	14	78	12	167	71
15	42	18	15	-	-	-	-	-	-	-	8	1
16	61	32	15	-	3	1	-	1	-	-	8	1
17	71	36	23	-	4	1	1	2	-	-	2	2
18 - 20	163	83	59	-	1	-	-	4	-	-	14	2
21 - 24	155	47	70	1	8	-	2	5	3	-	11	8
25 - 29	153	35	69	-	6	-	2	7	5	-	18	11
30 - 39	216	65	69	1	17	-	6	25	-	-	21	12
40 - 49	182	69	51	-	11	1	-	15	3	-	19	13
50 - 64	90	12	13	-	3	6	1	15	1	-	23	16
65 -	62	2	6	-	-	-	2	4	-	-	43	5
TUNTEMATON-OKÄND.-UNKNOWN	-	-	-	-	-	-	-	-	-	-	-	-
KONKURRENSSIPERUSTE - KONKURRENS- GRUNDEN - CONCURRENCE 4)	YHTEENSÄ - INALLES - TOTAL	467	284	9	-	33	1	12	12	27	74	15
15	3	2	-	-	-	-	-	-	-	-	1	-
16	28	18	-	-	1	-	1	-	-	-	8	-
17	61	26	1	-	2	-	2	1	1	1	26	2
18 - 20	100	65	3	-	3	-	4	2	8	-	14	1
21 - 24	70	49	1	-	4	-	2	2	5	4	4	3
25 - 29	73	40	2	-	10	1	2	-	4	10	4	4
30 - 39	82	59	1	-	8	-	1	-	6	6	1	1
40 - 49	43	22	1	-	5	-	-	5	3	3	4	4
50 - 64	5	3	-	-	-	-	-	-	-	2	-	-
65 -	2	-	-	-	-	-	-	2	-	-	-	-
TUNTEMATON-OKÄND.-UNKNOWN	-	-	-	-	-	-	-	-	-	-	-	-
TIELIIKENNELAKI 104 § 1 MOM. - VÄGTRAFIKLAGEN 104 § 1 MOM. - SEC. 104 SUBSEC 1 OF ROAD TRAFFIC ACT	YHTEENSÄ - INALLES - TOTAL	919	2	-	-	-	-	3	1	-	908	5
15	13	-	-	-	-	-	-	-	-	-	13	-
16	13	-	-	-	-	-	-	-	-	-	13	-
17	13	1	-	-	-	-	-	-	-	-	12	-
18 - 20	84	-	-	-	-	-	-	-	-	-	84	-
21 - 24	107	-	-	-	-	-	1	1	-	-	105	-
25 - 29	104	1	-	-	-	-	-	-	-	-	102	1
30 - 39	202	-	-	-	-	-	-	-	-	-	200	2
40 - 49	176	-	-	-	-	-	2	-	-	-	173	1
50 - 64	138	-	-	-	-	-	-	-	-	-	138	-
65 -	69	-	-	-	-	-	-	-	-	-	68	1
TUNTEMATON-OKÄND.-UNKNOWN	-	-	-	-	-	-	-	-	-	-	-	-
MUU LAINKOHTA - ANNAT LAGRUM - OTHER LEGISLATIVE PROVISION	YHTEENSÄ - INALLES - TOTAL	100	44	12	2	1	2	5	5	8	6	15
15	4	1	1	1	-	-	-	-	-	-	-	1
16	7	4	-	-	-	-	-	-	-	-	-	3
17	8	5	1	-	-	1	-	-	-	-	-	1
18 - 20	10	5	-	-	-	-	-	1	-	-	2	2
21 - 24	9	5	1	1	-	-	-	1	-	-	1	1
25 - 29	14	9	1	-	-	-	-	-	1	1	1	1
30 - 39	18	9	3	-	-	-	1	-	3	-	2	2
40 - 49	22	5	3	-	1	1	2	1	4	2	3	3
50 - 64	6	1	2	-	-	-	2	-	-	-	1	1
65 -	2	-	-	-	-	-	-	1	-	-	1	-
TUNTEMATON-OKÄND.-UNKNOWN	-	-	-	-	-	-	-	-	-	-	-	-

1) RVA 15 § 2 MOM. 1-KOHTA - SP 15 § 2 MOM. 1-PUNKTEN - EPC 15 § 2 (1)
2) RVA 15 § 2 MOM. 2-KOHTA - SP 15 § 2 MOM. 2-PUNKTEN - EPC 15 § 2 (2)
3) RVA 15 a § 1-KOHTA - SP 15 a § 1-PUNKTEN - EPC 15 a § 1
4) RVA 15 a § 2-KOHTA - SP 15 a § 2-PUNKTEN - EPC 15 a § 2

6 Tuomioistuinten tutkimat rikokset

6.1 Yhtenäisrangaistusjärjestelmään 1.4.1992

Tuomioistuinten tutkimat rikokset -tilaston perusaineiston muodostavat tuomioistuinten rikospäättösilmoitukset sekä rangaistusmääräysasioiden ja rikesakkoasioiden järjestelmät. Suomessa siirryttiin 1.4.1992 viimeisenä pohjoismaana ns. yhtenäisrangaistusjärjestelmään. Uudistuksen myötä luovuttiin rikosten erillisarvostelulle rakentuneesta konkurssimuotojen erottelusta. Uuden lainsäädännön mukaan usean rikoksen tapauksessa tuomitaan pääsääntönsä mukaan vain yksi yhteinen vankeus- tai sakkorangaistus riippumatta siitä, onko rikokset

tehty yhdellä vai useammalla teolla ja riippumatta siitä, minkälaisen kokonaisuuden ne mahdollisesti muodostavat. Järjestelmän keskeisistä piirteistä on kerrottu edellisessä julkaisussa.

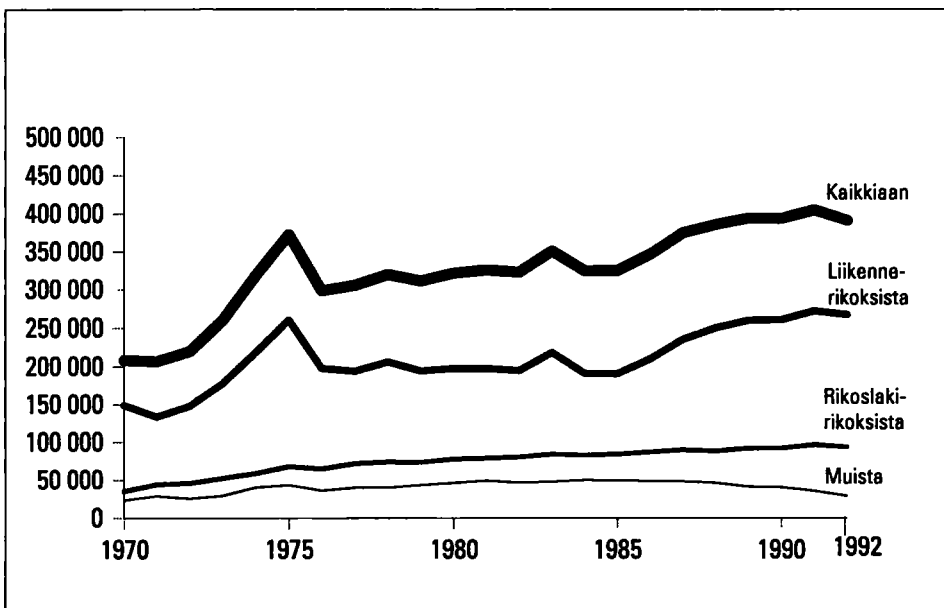
Yhtenäisrangaistusjärjestelmään siirtyminen aiheutti perusteellisen muutoksen varsinaisessa oikeudenkäynnissä syytettyjen tiedonkeruuseen ja taulukointiin. Etenkin rangaistuskäytännön kuvaaminen vaikeutui huomattavasti. Kommentit taulujen käyttökelpoisuudesta ja uusista tietotarpeista ovat tervetulleita.

6.2 Katsaus vuoden 1992 tilastoon

Tuomittujen määrä väheni 14 000:llä

Vuonna 1992 ensimmäisessä oikeusasteessa tuomittujen kokonaismäärä oli 390 862 eli 3,5 prosenttia vähemmän kuin edellisvuonna. Näistä 315 940 tuomittiin rangaistusmääräyksellä. Alioi-

keuksien oikeudenkäynneissä tuomittiin 74 904 kertaa ja hovioikeuksissa ensimmäisenä oikeusasteena 18 kertaa.



6.1
Rangaistukseen tuomitut
1970–1992
Persons sentenced 1970–1992

Valtaosa rangaistuksista sakkoja

Rangaistukseen tuomituista 93 prosenttia tuomittiin sakkoon. Valtaosa sakoista, kuten myös kaikista rangaistuksista on rangaistusmääräyssakkoja. Näistä 83 prosenttia tuomittiin tieliikennelaissa säädettyistä liikenne rikoksista.

Rikesakkorangaistukset, joista vain pari promillea tuomitaan tuomioistuimissa, eivät sisälly edellisiin lukuihin. Rikesakkoja määrättiin vuonna 1992 78 858 kappaletta, 17 prosenttia edellisvuotta enemmän.

Rangaistusmääräyksellä tuomittujen päiväsakkojen keskilukumäärä oli 12; yhden päiväsakon rahamäärän keskiarvo oli 44 markkaa. Varsinaisen oikeudenkäynnin sakkotuomioissa päiväsakkojen keskiarvo oli 34 päiväsakkoa; yhden päiväsakon rahamäärän keskiarvo oli 37 markkaa. Päiväsakon rahamäärä vahvistettiin yleiseen minimiin eli 20 markkaan 39 prosentissa, eli jälleen useammin kuin edellisvuonna, jolloin minimin osuus oli 37 prosenttia. Liikenne rikossakkoissa rahamäärä vahvistettiin vähimpään mahdolliseen 31 prosentissa, kun vuotta aiemmin vastaava osuus oli 29 prosenttia. Vähintään 100 markkaan rahamäärä vahvistettiin kaikkiaan viidessä prosentissa, liikenne rikossakkoissa kuudessa prosentissa.

Ehdottomia vankeustuomioita entinen määrä, ehdollisia neljä prosenttia aiempaa vähemmän

Vankeustuomioita langetettiin yhteensä 27 176 kertaa. Näistä 11 538 tuomittiin ehdottomana (+5) ja 15 638 (-674) ehdollisena (57,5 prosenttia).

Ehdollisen rangaistuksen käyttö vankeuteen tuomittaessa yleistyi viisi prosenttiyksikköä vuodesta 1984 vuoteen 1990, jolloin vankeusrangaistuksista suurempi osa kuin koskaan, 60 prosenttia määrättiin ehdolliseksi.

Vuonna 1992 49,5 prosenttia ehdolliseen vankeuteen tuomituista sai lisäksi maksettavakseen ehdottoman sakon eli ns. oheissakon. Yhdeksän kymmenestä oheissakosta määrättiin rattijuopumus-tuomioissa.

Kaikista vankeustuomioista runsaat 45 prosenttia tuomittiin rattijuopumuksista (RL 23:1-2), 21 prosenttia varkauksista (RL 28:1-2). Ehdottomista vankeustuomioista 35 prosenttia tuomittiin rattijuopumuksista, 27 prosenttia varkauksista.

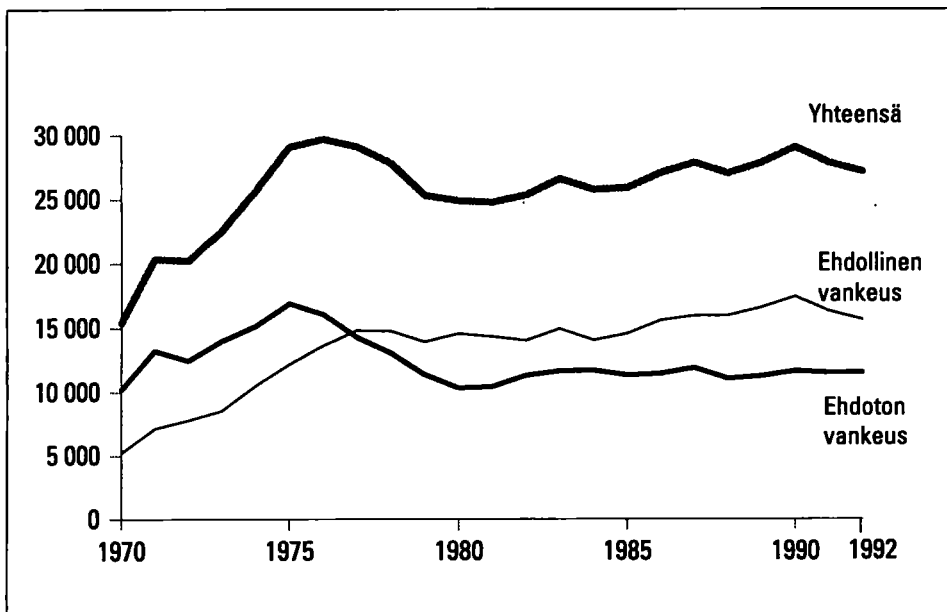
Ehdottomien vankeustuomioiden keskipituus oli 7,1 kuukautta ja ehdollisten kolme kuukautta.

Yli kahden vuoden vankeustuomioita tuomittiin 601 (1991: 553, 1990: 508, 1989: 516, 1988: 458). Näistä neljä oli elinkautisia.

Painavia syitä 346 nuoren kohdalla

Vuoden 1990 alusta voimaan tulleen lainmuutoksen jälkeen alle 18-vuotiaana tehdystä rikoksesta ei saa tuomita ehdottomaan vankeusrangaistukseen, elleivät painavat syyt sitä vaadi. Vuonna 1992 alioikeuksien mielestä painavia syitä löytyi 346:n kohdalla (1991:395). Ehdollisia vankeusrangaistuksia tuomittiin alle 18-vuotiaille 1 743 eli sama määrä kuin edellisvuonna.

Kaikista rangaistukseen tuomituista oli alle 18-vuotiaita 6,1 prosenttia ja 18–20 vuotiaita 12,5 prosenttia. Nuorimpien ikäluokkien osuus tuomituista on laskenut viime vuosina, kuusi vuotta sitten joka neljäs tuomittu oli alle 21-vuotias.



6.2
Vankeuteen tuomitut 1970–1992
Persons sentenced to
imprisonment 1970–1992

Naisia rangaistukseen tuomituista oli 13,2 prosenttia. Osuus on noussut tasaisen hitaasti vuodesta 1971 lähtien, jolloin se oli 5,7 prosenttia.

Ulkomaalaisia vajaan kolme prosenttia

Vuonna 1992 rangaistukseen tuomituista 11 219 oli ulkomaalaisia. Heistä 3 526 oli ruotsalaisia, 2 690 venäläisiä ja 1 911 virolaisia; 823 ulkomaalaisen kansalaisuutta ei voitu tilastoida perusaineiston puutteellisuuden vuoksi. Joka viidennellä tuomittulla ulkomaalaisella oli asuinpaikka Suomessa.

Aiempaa harvempi syytetty ilman rangaistusta

Varsinaisessa oikeudenkäynnissä syytetyistä jätettiin tuomitsematta rangaistukseen 6 733. Suurimassa osassa (4 283) syynä oli syytteen hylkäämi-

nen eli riittävän näytön puuttuminen joko siitä, että rikos oli tapahtunut tai syytetyn syyllisyydestä. Hylättyjen syytteiden määrä samoin kuin suhteellinen osuus kaikista syytetyistä on vähentynyt viime vuosina.

Toimenpiteistä luopumispäätösten määrä väheni 1 791:een (1991: 1 892, 1990: 2 187, 1989: 2 042). Näistä ns. seuraamusluonteisia tuomitsematta jättämisistä oli 1 577 (1991: 1 684).

Seuraamusluonteisesti syyttämättä jätettyjen määrä (9 286) vuonna 1992 oli lähes kolminkertainen vuoteen 1989 verrattuna.

Valitusprosentti 16,7

Valitusprosentti oli vajaan prosenttiyksikön suurempi kuin edellisvuonna: syytetyjen valittaminen lisääntyi. Aiemmin valittaminen väheni yhdeksänä perättäisenä vuonna, yhteensä runsaat viisi prosenttiyksikköä. Syytetty valitti 14, syyttäjä kolmessa ja muu asianosainen samoin kolmessa prosenttissa. Selvästi eniten muutosta haetaan ehdottomiin vankeustuomioihin, joissa valitusprosentti oli 57.

6.3 Tilaston sisältö, tietojen keruu ja tilastointiperiaatteet

6.3.1 Tilaston sisältö

Tuomioistuinten tutkimat rikokset -tilastoon sisältyvät, jatkossa mainituin poikkeuksin, seuraavat henkilöt (ihmiset):

- yleisissä alioikeuksissa varsinaisessa oikeudenkäynnissä syytetyt sekä henkilöt, jotka asianomistajana, todistajana tai asiantuntijana on tuomittu rikosasiassa rangaistukseen
- rangaistusmääräyksellä tuomitut
- hovioikeudessa ensimmäisenä oikeusasteena syytetyt
- henkilöt, joille on määrätty rikesakko

Julkaisun taulut kuvaavat ensimmäisessä oikeusasteessa eli alioikeudessa ja hovioikeudessa ensimmäisenä oikeusasteena syytettyjä sekä rangaistusmääräyksiä tuomittuja. Tiedot rikesakoista vuodelta 1992 esitettiin edellisessä julkaisussa.

6.3.2 Tietojen keruu

Varsinainen oikeudenkäynti yleisissä alioikeuksissa: Tiedot alioikeuksissa syytetyistä perustuvat tuomioistuinten rikospäätösilmoituksiin. Päätösilmoi-

tus on jäljenne rikosasiassa julistetun päätöksen lopputulososasta eli tuomiolauselmasta. Tilaston perusaineisto vuodelta 1992 on saatu jo lähes kokonaan oikeusministeriön automaattiseen tietojenkäsittelyyn perustuvasta tuomiolauselmajärjestelmästä sekä tarkistettu ja täydennetty vastaavassa tilastojärjestelmässä. Vain tiedot sotilasoikeudenkäyntiasioista kerättiin vielä valokopioista.

Päätösilmoituksista kerätään tuomioistuinta, syytettyä ja päätöksen lainvoimaisuutta kuvaavat tiedot sekä erinäinen määrä jokaista yksittäistä rikosta koskevia tietoja (rikos, rangaistus ja sen mitaamisperusteet).

Rangaistusmääräykset: Perusaineisto saadaan konekielisessä muodossa oikeusministeriöstä edellä mainitun tuomiolauselmajärjestelmän kautta. Julkaisutauluissa rangaistusmääräykset tarkoittavat 'rangaistukseen tuomittuja'. Rangaistusmääräys-tuomarin ratkaisut 'palautetaan lopullisesti syyttäjälle' ja 'käsitellään (syytetyn tahdosta) tuomioistuimessa' eivät sisälly rangaistusmääräyksiin.

Rikesakot: Perusaineisto saadaan konekielisessä muodossa oikeusministeriöstä.

Hovioikeudessa ensimmäisenä oikeusasteena syytetyt: Tiedot on saatu samalla tavalla kuin alioikeuksista.

6.3.3 Tilastointiperiaatteet

Rikos: Lähes jokaisella lainsäädännössä esiintyvällä rangaistussäännöksellä on oma erillinen nimikkeensä rikosnimikkeistössä. Eräät harvinaiset, paljon erillisiä rangaistussäännöksiä sisältävät lait, kuten Merilaki ja Vesilaki esitetään vain 'lakitasolla'. Lisäksi eräät harvoin sovellettaviksi tulevat säädökset on ryhmitelty kokoaviin nimikkeisiin, kuten 'muut rikokset talousoikeutta vastaan'. Nimikkeistö koostuu toisaalta rikoslain rikoksista ja toisaalta sen ulkopuolisista rikoksista.

Rikoksen yritys esitetään pääsääntöisesti omalla nimikkeellään. Sen sijaan avunantoa ja yllytystä rikokseen ei esitetä omalla nimikkeellään, vaan sen rikoksen nimikkeellä, johon osallisuudesta on kysymys. Rikostyyppi, jolle on erilaisten asianhaarojen varalta säädetty laissa vaihtoehdotiset pää- ja sivuas-teikot, sisältyy nimikkeistöön yhtenä nimikkeenä.

Jos samaan rikolliseen tekoon on tilastoitu useita eri rikoksia, se esitetään sen rikoksen nimikkeellä, jolla on ankarin rangaistusasteikko. Jos ankarin asteikko on usealla nimikkeellä, valinta tehdään nimikkeiden ensisijaisuussääntöjen avulla. Yhtenäisrangaistusjärjestelmään siirtymisen myötä kuolemantuottamuksen (RL 21:9) taikka ruumiinvaman tai sairauden tuottamuksen (RL 21:10) erillisistä 'yhdistelmänimikkeistä' on luovuttu vuonna 1992.

Rikosnimikkeistö on ollut rakenteeltaan samanmuotoinen vuodesta 1977 lähtien. Nimikkeistö päivitetään vuosittain lainsäädännössä tapahtuvilla muutoksilla. Yksityiskohtaisen rikosnimikkeistön lisäksi tilastossa käytetään rikosryhmitystä, jolloin rikokset esitetään nimikkeistöön verrattuna karkeammalla luokituksella.

Tauluissa rikosnimikkeistö ja rikosryhmitys esitetään vain suomeksi. Tilastokeskus on julkaissut heinäkuussa 1992 oppaan rikostilastojen käyttäjille. Se sisältää kaikki oikeustilastoissa käytettävät rikosnimikkeet ja muut rikosluokitukset suomeksi - ruotsiksi - englanniksi. (Crime nomenclature, Handbooks 27) Samalla on luovuttu laajojen nimikkeistöjen julkaisemisesta tilastojulkaisuissa.

Päärikos: Suurimmassa osassa tuomioistuinten tutkimat -rikokset lohkon tauluista oikeudenkäynnissä syytettyä kuvataan yhdellä rikoksella (päärikoksella) syytekertaa kohden. Sama henkilö laske-taan syytetyksi niin monta kertaa kuin hänestä on eri päätöksiä vuoden aikana - bruttoesitys. Päärikos on tilastoinnissa käytettävä käsite. Yhtenäisrangaistusjärjestelmään siirtymisen vuoksi päärikoksen määrittelyä tilastossa on jouduttu muuttamaan vuonna 1992. Jos tuomioistuimessa syytetyn päätöksessä on useampi kuin yksi rikos (syyksi luettujen rikosten, hylättyjen, rauenneiden ja tutkimatta jätettyjen syytteiden yhteismäärä on suurempi kuin yksi), määritellään syytetylle tilastossa tuomion (syytekerran) päärikos seuraavilla kriteereillä. Niitä

käytetään esitetyssä järjestyksessä niin pitkälle kuin päärikoksen määrittämiseksi on tarpeen. Jos syyte-tyllä on päätöksessä vain yksi rikos, se on tietenkin päärikos.

1) Päärikos on rikos, jolla on ankarin (rangaistus) seuraamus. Käytetty ankaruusjärjestys on seuraava.

- elinkautinen vankeus
- määräaikainen ehdoton vankeus
- ehdollinen vankeus
- aresti
- poistumisrangaistus
- ehdoton päiväsakko
- kurinpitosakko
- rikesakko
- ehdollinen päiväsakko
- varoitus
- rangaistukseen tuomitsematta jättäminen
- syyte hylätty
- syyte rauennut
- asia jätetty tutkimatta
- markkamääräinen uhkasakko
- asia siirretty toiseen tuomioistuimeen
- asia jätetty uuden ilmoituksen varaan

Päärikoksen määrittelyssä ei enää vuodesta 1992 lähtien käytetä yksittäisistä rikoksista tuomittujen rangaistusten määriä, ei silloinkaan, kun ne syystä tai toisesta olisi käytettävissä. Tämä on keskeisin päärikoksen määrittelyssä tapahtunut muutos. Aiemminhan yksikkörangaistukset olivat aina käytettävissä.

2) Jos päärikos on vielä löytymättä, siksi valitaan rikos, jolla on ankarin laissa tai asetuksessa säädetty rangaistusasteikko.

3) Päärikos valitaan rikosnimikkeiden ensisijaisuussääntöjen avulla. Säännöt pidetään samoina vuodesta toiseen.

4) Kriteerien 1-3 suhteen samanlaisista rikoksista valitaan tekoajaltaan viimeisin, tai jos niitä on useita jokin niistä

Vuoden päärikos: Varsinaisessa oikeudenkäynnissä syytettyjen nettomäärän laskemiseksi, jokaiselle eri henkilölle määritellään vuoden päärikos. Se valitaan tuomioiden (syytekertojen) päärikoksista edellä mainittuja kriteereitä käyttäen.

Kansalaisuus: Tieto perustuu tilaston perusaineistoissa oleviin merkintöihin. Sitä ei ole tarkistettu muista lähteistä.

6.1 Ensimmäisessä oikeusasteessa syytetyt ja rangaistukseen tuomitut 1950, 1960, 1970, 1980–1992; rikesakot 1983–1992
I första instans åtalade och till straff dömda, 1950, 1960, 1970, 1980–1992; ordningsböter 1983–1992
Persons prosecuted and sentenced in courts of first instance 1950, 1960, 1970, 1980–1992; petty fines 1983–1992

Vuosi År Year	Syytetyt yhteensä Åtalade inalles Prosecuted total	Rangaistukseen tuomitut – Till straff dömda – Sentenced persons										Rikesakot Ordnings- böter Petty fines				
		Yhteensä Summa Total	Vankeus – Fängelse – Prison				Sakko – Böter – Fines				Muu rangaistus Annat straff Other punishment**					
			Ehdoton Ovillkorligt Uncondition- ally	Ehdollinen Villkorligt Conditionally	Niissä oheissakko Med böter With fines	Varsinaisessa oikeuden- käynnissä I rättegång At trial	Rangaistus- määräyksiin Genom strafforder By penalty orders	%	%	%			%			
%	%	%	%	%	%	%	%	%	%							
1950	135 530	129 189	100,0	6 741	5,0	2 812	2,2	.	.	39 027	30,2	80 525	62,3	354	0,3	.
1960	206 334	199 315	100,0	6 900	3,5	3 686	1,8	.	.	40 818	20,5	147 650	74,1	261	0,1	.
1970	216 963	208 441	100,0	10 212	4,9	5 215	2,5	.	.	42 248	20,3	150 542	72,2	224	0,1	.
1980	329 344	321 476	100,0	10 326	3,2	14 556	4,5	5 803	39,9	47 401	14,7	249 006	77,5	187	0,1	.
1981	333 939	325 837	100,0	10 438	3,2	14 338	4,4	5 840	40,7	47 916	14,7	252 952	77,6	193	0,1	.
1982	330 995	322 901	100,0	11 304	3,5	14 027	4,3	5 477	39,0	47 755	14,8	249 582	77,3	233	0,1	.
1983	359 234	350 780	100,0	11 664	3,3	14 934	4,3	6 405	42,9	50 983	14,5	272 984	77,8	215	0,1	45 562*)
1984	332 669	324 500	100,0	11 695	3,6	14 069	4,3	5 850	41,6	50 145	15,5	248 337	76,5	254	0,1	120 897
1985	332 688	325 057	100,0	11 319	3,5	14 566	4,5	6 252	42,9	49 956	15,3	248 969	76,6	247	0,1	94 813
1986	353 930	346 331	100,0	11 467	3,3	15 601	4,5	6 909	44,3	50 774	14,6	268 300	77,5	189	0,1	92 785
1987	382 955	374 769	100,0	11 915	3,2	15 937	4,3	6 877	43,2	53 075	14,2	293 699	78,4	143	0,0	91 518
1988	393 441	385 525	100,0	11 061	2,9	15 955	4,1	7 434	46,6	52 475	13,6	305 911	79,3	123	0,0	79 178
1989	401 375	394 035	100,0	11 245	2,9	16 601	4,2	7 929	47,8	53 036	13,5	313 067	79,5	86	0,0	66 790
1990	401 109	393 605	100,0	11 657	3,0	17 428	4,4	8 472	48,6	52 542	13,3	311 889	79,2	89	0,0	69 291
1991	412 022	404 884	100,0	11 533	2,8	16 312	4,0	8 526	52,3	51 950	12,8	325 030	80,3	59	0,0	67 180
1992	397 595	390 862	100,0	11 538	3,0	15 638	4,0	7 743	49,5	47 480	12,1	315 940	80,8	266	0,1	78 858

*) 1.9–31.12.

**) 1950–91: tuomitut uhkasakot eivät sisälly

1950–91: utdömda viten ingår ej

1950–91: enforced threats of a fine are not included

6.2 Ensimmäisessä oikeusasteessa rangaistukseen tuomitsematta jätetyt 1950, 1960, 1970, 1980–1992
I första instans icke till straff dömda 1950, 1960, 1970, 1980–1992
Persons not sentenced in courts of first instance 1950, 1960, 1970, 1980–1992

Vuosi År Year	Yhteensä Summa Total	Syyte hylätty tai asia jätetty sillensä Åtalet förkastat eller målet lämnats därhän Indictment rejected or dropped case	Rikos tehty alle 18-vuotiaana Brott begåtts av någon som inte har fyllt 18 år Offender younger than 18 years of age				Vähäisyys-, anteeksi- anto-, kohtuus- tai konkurrenssiperuste Ringhets-, ursäktlig- hets-, skälighets- eller konkurrensgrund Petty or excusable offence, grounds of reasonableness or concurrency				Vähäinen liikenerikos Obetydligt trafikbrott Petty traffic offence		Ymmärrystä vailla oleva Otilräknelig Mentally deficient person		Muu syy Annat orsak Other reason	
			RL 3:5,4		RL 3:5,3/1–4		TLL 104§, TLL 9a§		RL 3:3							
			Ms	N	Ms	N	Ms	N	Ms	N	Ms	N	Ms	N	Ms	N
1950	6 341	915	6 187	886	109	20	-	-	-	-	36	9	9	-		
1960	7 019	570	6 329	500	510	50	-	-	-	-	60	20	120	-		
1970	8 522	1 168	5 658	527	1 259	321	691	207	731	87	60	8	123	18		
1980	7 868	1 217	5 586	771	1 236	258	529	114	277	44	164	19	76	11		
1981	8 102	1 294	5 966	876	1 000	240	488	83	379	66	170	19	99	10		
1982	8 094	1 342	5 918	832	1 022	285	540	115	363	69	170	35	81	6		
1983	8 454	1 376	6 350	916	974	232	533	116	321	55	187	45	89	12		
1984	8 169	1 338	6 019	869	1 005	237	522	118	327	61	211	38	85	15		
1985	7 631	1 324	5 610	838	1 031	284	437	100	260	64	166	24	127	14		
1986	7 599	1 251	5 597	825	1 019	246	459	110	251	42	159	19	114	9		
1987	8 186	1 481	5 860	899	1 130	304	566	149	330	62	200	44	100	23		
1988	7 916	1 498	5 649	989	1 095	256	579	132	324	79	174	30	95	12		
1989	7 340	1 321	5 298	878	963	224	524	116	295	67	168	21	92	15		
1990	7 504	1 329	4 816	792	1 049	237	599	135	261	60	188	37	90	15		
1991	7 138	1 295	5 246	864	674	158	769	186	224	49	147	18	78	20		
1992	6 733	1 143	4 942	767	583	116	758	172	211	46	161	32	78	10		

6.3 Ensimmäisessä oikeusasteessa rangaistukseen tuomitut, 1988–1992
I första instans till straff dömda, 1988–1992
Persons sentenced in courts of first instance, 1988–1992

a = kaikkiaan – a = *inalles* – a = total
b = niistä vankeusrangaistukseen tuomitut – b = *därav till fängelsestraff dömda* – b = of which to imprisonment sentenced

Rikosryhmä (päärikos) ^{x)} Brottsgrupp (huvudbrott) ^{x)} Category of principal offence ^{x)}	Vuosi – År – Year									
	1988		1989		1990		1991		1992	
	a	b	a	b	a	b	a	b	a	b
Kaikkiaan	385 538	27 016	394 018	27 841	393 605	29 085	404 884	27 845	390 862	27 176
A. Omaisuusrikokset	41 167	10 358	43 324	10 652	43 310	11 253	45 898	8 891	47 633	9 069
1. Varkaus	8 833	5 397	8 992	5 440	9 263	5 636	10 305	5 748	10 102	5 726
2. Näpistys	17 729	-	19 341	-	18 486	-	21 583	-	24 157	-
3. Kavallus ¹⁾	736	231	682	228	637	212	836	210	963	272
4. Petos, vakuutuspetos, maksuvälinepetos ²⁾	4 554	1 064	4 396	1 025	4 586	1 104	5 291	1 462	4 868	1 541
5. Vero- ja avustusrikokset ³⁾	280	58	289	46	278	46	375	31	361	60
6. Ryöstö, kiristys ⁴⁾	662	644	581	573	694	686	540	532	679	670
7. Vahingonteko	2 553	60	2 829	35	3 032	39	3 113	57	3 127	102
8. Luvaton käyttö ⁵⁾	2 785	2 672	3 179	3 039	3 483	3 279	2 154	637	1 586	476
9. Kätkemisrikos ⁶⁾	1 947	155	1 818	136	1 694	140	1 389	162	1 490	172
10. Muut omaisuusrikokset	1 088	77	1 217	130	1 157	111	312	52	300	50
B. Henkeen ja terveyteen kohdistuvat rikokset	12 557	2 095	13 123	2 163	12 410	2 064	12 182	2 233	10 485	2 098
1. Tappo, murha, pyynnöstä surmaaminen, lapsentappo	152	152	167	166	163	163	207	207	204	204
2. Törkeä pahoinpitely, tappelu, heitteillepano	644	641	718	714	732	721	732	729	749	748
3. Pahoinpitely, lievä pahoinpitely	8 521	1 039	8 820	965	8 221	882	8 293	989	7 820	1 021
4. Kuolemantuottamus ja liikennejuopumus	18	16	25	22	24	22	43	38	} 227	} 80
5. Kuolemantuottamus ja liikenteen vaarantaminen	142	28	163	31	178	31	147	33		
6. Muut kuolemantuottamukset	40	11	39	17	41	17	46	22	} 1 434	} 21
7. Ruumiinvamman tai sairauden tuottamus ja liikennejuopumus	204	150	275	191	258	175	250	172		
8. Ruumiinvamman tai sairauden tuottamus ja liikenteen vaarantaminen	2 499	14	2 626	31	2 494	24	2 109	17		
9. Muut ruumiinvamman tai sairauden tuottamukset	252	8	231	6	237	8	288	4		
10. Muut henkeen ja terveyteen kohdistuvat rikokset	85	36	59	20	62	21	67	22	51	24
C. Siveellisyysrikokset	388	111	460	134	399	110	353	124	359	103
1. Alaikäiseen kohdistuva haureus	43	28	57	38	48	37	53	43	39	31
2. Väkisinmakaaminen	66	66	81	80	53	53	60	60	55	55
3. Muut siveellisyysrikokset	279	17	322	16	298	20	240	21	265	17
D: Rikokset julkista viranomaista ja yleistä järjestystä vastaan, perätön lausuma	6 078	886	6 106	842	5 667	790	5 999	852	5 460	816
1. Väkivalta virkamiehestä vastaan	931	677	978	689	937	651	964	666	916	586
2. Haitanteko virkamiehelle	4 075	1	4 030	1	3 766	3	3 970	2	3 285	2
3. Viranomaisen erehdyttäminen, perätön lausuma	752	130	782	82	706	77	757	83	912	122
4. Muut rikokset julkista viranomaista ja yleistä järjestystä vastaan	320	78	316	70	258	59	308	101	347	106

1) 1988–90: Kavallus, pesänkavaltaminen

2) 1988–90: Petos, vakuutuspetos

3) 1988–90: Veropetos

4) 1988–90: Ryöstö, kiristäminen

5) 1988–90: Moottoriajoneuvon luvaton käyttöönotto

6) 1988–90: Varastetun tavaran kätkeminen ja muu luvaton ryhtyminen rikoksen kautta saatuun tavaraan

x) Lainmuutoksen vuoksi tuomion päärikoksen määrittely tilastossa on muuttunut vuonna 1992.

Till följd av lagändring har bestämmningen av huvudbrott i domen ändrats i statistiken år 1992.

Due to a legislative amendment the determination of principal offence of sentence has changed in the statistics in 1992.

6.3 Jatkuu – Forts. – Cont.

a = kaikkiaan – a = *inalles* – a = total

b = niistä vankeusrangaistukseen tuomitut – b = *därav till fängelsestraff dömda* – b = of which to imprisonment sentenced

Rikossryhmä (päärikos) ^{x)} Brottsgrupp (huvudbrott) ^{x)} Category of principal offence ^{x)}	Vuosi – År – Year									
	1988		1989		1990		1991		1992	
	a	b	a	b	a	b	a	b	a	b
E. Rikokset rikoslain 42, 43 ja 44 lukua vastaan	1 943	-	1 767	-	1 630	1	1 593	1	1 191	-
1. Ilkivalta	1 463	-	1 291	-	1 157	-	1 124	-	845	-
2. Muut poliitarikokset	480	-	476	-	473	1	469	1	346	-
F. Liikennejuopumus	21 904	10 817	23 107	11 414	24 412	12 239	26 504	13 484	24 956	12 518
1. Rattijuopumus, huumantuneena ajaminen	8 529	208	9 101	203	9 546	270	10 296	321	9 887	340
2. Törkeä rattijuopumus	11 078	10 566	11 741	11 171	12 497	11 941	13 709	13 136	12 733	12 145
3. Muu liikennejuopumus	456	23	392	23	411	18	432	15	466	23
4. Kulkuneuvon luovuttaminen juopuneelle	1 841	20	1 873	17	1 958	10	2 067	12	1 870	10
G. Muut rikoslakia vastaan tehdyt rikokset	4 517	2 058	4 475	2 039	4 353	1 966	4 050	1 408	3 796	1 496
1. Murhapolto	97	95	104	102	111	110	118	118	117	117
2. Asiakirjan väärentäminen	1 814	1 252	1 868	1 292	1 667	1 198	1 279	567	1 332	565
3. Muut (pl. 45 luku)	1 659	376	1 597	363	1 631	358	1 603	381	1 426	402
4. Sotilasrikokset	947	335	906	282	944	300	1 050	342	921	412
H. Päihderikokset	11 897	367	10 814	302	10 681	259	9 863	294	9 719	432
1. Luvaton alkoholipitoisen aineen valmistus	261	19	206	13	154	9	144	11	164	17
2. Alkoholipitoisen aineen välittäminen	617	84	404	66	391	33	596	49	480	40
3. Alkoholijuoman tai väkiviinan laiton hallussapito	1 764	1	1 564	1	1 378	-	1 103	8	983	8
4. Muut rikokset alkoholilakia vastaan	4 935	5	4 198	-	4 168	-	3 686	3	3 768	9
5. Huumausainerikokset	1 004	258	732	222	720	217	931	223	1 450	358
6. Muut päihderikokset	3 316	-	3 710	-	3 870	-	3 403	-	2 874	-
I. Liikenne rikokset	250 453	239	260 498	202	260 975	308	272 616	451	268 019	484
1. Liikenteen vaarantaminen	82 587	26	88 511	11	91 502	31	91 700	31	83 026	37
2. Törkeä liikenteen vaarantaminen	1 014	103	1 310	86	1 938	152	1 563	195	1 338	215
3. Liikennejuopumus moottorittomalla ajoneuvolla	421	-	291	-	189	-	189	-	147	-
4. Muut liikenne rikokset	166 431	110	170 386	105	167 346	125	179 164	225	183 508	232
J. Muita lakeja ja asetuksia vastaan tehdyt rikokset	34 634	85	30 344	93	29 768	95	25 826	107	19 244	160
1. Laki julkisista huvitilaisuuksista	3 880	-	3 059	-	2 572	-	2 258	-	1 168	-
2. Luvaton poissaolo oikeudesta	2 016	-	2 115	-	2 124	-	2 377	-	1 614	-
3. Muut muita lakeja ja asetuksia vastaan tehdyt rikokset	28 738	85	25 170	93	25 072	95	21 191	107	16 462	160

6.4 Ensimmäinen oikeusaste: Syytettyjä koskevia päätöksiä vuonna 1992
Första instans: Utslag rörande åtalade personer år 1992
Courts of first instance: Decisions concerning those prosecuted 1992

1/1

PÄÄSEURAAAMUS JA MUITA PÄÄTÖKSIÄ HUVUDPÅFÖLJD OCH ANDRA UTSLAG PRINCIPAL SANCTION AND OTHER DECISIONS	A L I O I K K E U D E T UNDER- Raastuvan- Kihla- RÄTTER - oikoudeet - kunnan- GENERAL Rådstuvu- oikoudeet OF rätter FIRST City INSTAN- courts CE			Hovi- oikeudet Hov- rätter Courts of appeal	Sukupuoli ja keski-ikä (X) - Kön och genomsnittsålder (X) - Sex and the average age (X)					
	*) : PÄÄTÖKSET OIKEUDENKÄYNNISSÄ + RANGAISTUSMÄÄRÄYKSET Utslag i rättegång + strafforder Decisions at trial + summary penal judgments	*)	*)	*)	Yhteensä Summa Total	Miehet Män Males	Naiset Kvinnor Females	X X X		
*)	*)	*)	*)							
SYYTETYT KAIKKIAAN - SUMMA ÅTALADE - TOTAL PROSECUTED	397570	134727	262843	25	397595	32	344682	32	52913	32
-Varsinaisessa oikeudenkäynnissä - I rättegång - At trial ...	81630	37106	44524	25	81655	31	72876	31	8779	31
SYLLISET KAIKKIAAN - SUMMA SKYLDIGA - TOTAL FOUND GUILTY Varsinaisessa oikeudenkäynnissä - I rättegång - At trial	76693	34685	42008	20	76713	31	68701	31	8012	30
RANGAISTUKSEEN TUOMITUT KAIKKIAAN - SUMMA TILL STRAFF DÖMDA - TOTAL SENTENCED	390844	131283	259561	18	390862	32	339092	32	51770	32
-Varsinaisessa oikeudenkäynnissä - I rättegång - At trial ...	74904	33662	41242	18	74922	31	67286	31	7636	30
V A N K E U S - F Ä N G E L S E - IMPRISONMENT	27175	11282	15893	1	27176	31	25261	31	1915	31
Ehdoton - Ovikorligt - Unconditional	11538	5032	6506	-	11538	31	11163	31	375	30
-Elinkautinen - Livstid - For life	4	3	1	-	4	44	4	44	-	-
-Aikaisempi rangaistus koskee tätäkin rikosta - Tidigare straff gäller också det senare lagförda brottet - A previous sentence concerns also this offence	8	-	8	-	8	27	7	28	1	21
Ehdollinen - Villkorligt - Conditional	15637	6250	9387	1	15638	31	14098	31	1540	31
P Ä I V Ä S A K K O - D A G S B Ö T E R - DAY-FINES	363413	119848	243565	7	363420	32	313603	32	49817	32
Varsinaisessa oikeudenkäynnissä - I rättegång - At trial	47473	22227	25246	7	47480	31	41797	31	5683	30
Ehdoton - Ovikorligt - Unconditional	47471	22227	25244	7	47478	31	41795	31	5683	30
-Kurinpitörangaistuksen sijasta - I stället för disciplin- linstraff - In place of disciplinary punishment	201	170	31	-	201	26	201	26	-	-
Ehdollinen - Villkorligt - Conditional	2	-	2	-	2	16	2	16	-	-
-Kurinpitörangaistuksen sijasta - I stället för disciplin- linstraff - In place of disciplinary punishment	-	-	-	-	-	-	-	-	-	-
Rangaistusmääräyksiin - Genom strafforder - Through summary penal proceedings	315940	97621	218319	.	315940	33	271806	33	44134	33
TUOMITTU U H K A S A K K O - UTDÖMT V I T E - AN ENFORCED T H R E A T O F A F I N E	207	128	79	-	207	31	172	32	35	30
M U U T RANGAISTUKSET - ÖVRIGA STRAFF - OTHER PUNISHMENTS	49	25	24	10	59	27	56	26	3	39
Varoitus (RL 2:1.2) - Varning (SL 2:1.2) - Warning(PC 2:1.2)	2	1	1	10	12	40	9	41	3	39
Kurinpitörangaistus - Disciplinstraff - Disciplinary punishment	44	24	20	-	44	23	44	23	-	-
Aresti - Arrest - Confinement	30	15	15	-	30	20	30	20	-	-
-päiväsakon sijasta - i stället för bötesstraff - in place of day-fines	-	-	-	-	-	-	-	-	-	-
Poistumisrangaistus - Utegångsstraff - Confinement to barracks	2	2	-	-	2	20	2	20	-	-
Kurinpitösakko - Disciplinbot - Disciplinary fine	7	3	4	-	7	26	7	26	-	-
-päiväsakon sijasta - i stället för bötesstraff - in place of day-fines	-	-	-	-	-	-	-	-	-	-
Varoitus - Varning - Warning	5	4	1	-	5	34	5	34	-	-
-päiväsakon sijasta - i stället för bötesstraff - in place of day-fines	-	-	-	-	-	-	-	-	-	-
Vapaudenmenetysaika katsotaan rangaistuksen täydeksi suori- tukseksi (rangaistuksesta ei tietoa) - Frihetsberövandet anses såsom fullt straff (straffet okänt) - The deprivation of liberty regarded as fulfilment of the full punishment (the punishment is unknown)	3	-	3	-	3	34	3	34	-	-
EI TUOMITTU RANGAISTUKSEEN - ICKE TILL STRAFF DÖMDA - NOT SENTENCED	6726	3444	3282	7	6733	32	5590	32	1143	32
JÄTETTY RANGAISTUKSEEN TUOMITSEMATTA - GÄRNINGEN LÄMNATS OBESTRAFFAD - WAIVING OF SENTENCE	1789	1023	766	2	1791	28	1415	28	376	29
SYYTE HYLÄTTY - ÅTALET FÖRKASTATS - INDICTMENT REJECTED	4278	2028	2250	5	4283	34	3608	34	675	34
ASIA JÄTETTY SILLENSÄ - MÅLET LÄMNATS DÄRHÄN - DROPPED CASE	659	393	266	-	659	33	567	33	92	34
MUITA PÄÄTÖKSIÄ EM. OIKEUDENKÄYNTIPÄÄTÖKSISSÄ - ANDRA UTSLAG I OVANNÄMDA UTSLAG I RÄTTEGÅNG - OTHER DECISIONS IN THE ABOVE-MENTIONED DECISIONS AT TRIAL :										
LISÄRANGAISTUKSET - TILLÄGGSSTRAFF - COLLATERAL SANCTIONS . Oheissakko (ehdoton sakkorangaistus ehdollisen vankeus- rangaistuksen ohella) - Böter som tilläggsstraff (ovillkor- ligt bötesstraff jämte det villkorliga fängelsestraffet - Subsidiary fine together with a conditional prison sentence	7743	2426	5317	-	7743	36	7113	36	630	35
Viraltapano - Avsättning - Removal from office	5	1	4	-	5	46	5	46	-	-
TUOMIOITA, JOISSA AINAKIN YKSI AIKAISEMPI EHDOLLINEN VANKEUS- RANGAISTUS MÄÄRÄTTY PANTAVAKSI TÄYTÄNTÖÖN - ANTALET DOMAR DÄR ÅTMINSTONE ETT TIDIGARE ÄDÖMT VILLKORLIGT FÄNGELSESTRAFF BE- STÄMTS ATT VERKSTÄLLAS - NUMBER OF SENTENCES WITH AT LEAST ONE WRIT OF EXECUTION OF THE PREVIOUS CONDITIONAL SENTENCE OF IMPRISONMENT	397	131	266	-	397	29	373	29	24	26
-Osaksi - Delvis - Partially	15	5	10	-	15	30	12	29	3	31
LAUSUNTO EHDONALAISEN VAPAUDEN MENETTÄMISESTÄ - UTLÅTANDE OM FÖRVERKANDE AV VILLKORLIG FRIHET - A STATEMENT ABOUT THE LOSS OF PAROLE:										
-Menetetty ainakin yksi - Åtminstone en förverkad - At least one lost	2292	1102	1190	-	2292	31	2247	31	45	31
-Ei menetetty yhtään - Ingen förverkad - Not any lost	1893	1064	829	-	1893	31	1827	31	66	30

IKÄ TUOMION PÄÄRIKOKSEN TEKOHETKELLÄ, vuotta - ÄLDER DÅ HUVUDBROTET AV DOM BEGICKS, år - AGE AT WHICH PRINCIPAL OFFENCE OF SENTENCE COMMITTED, years								KANSALAISSUUS JA ASUINPAIKKA - MEDBORGARSKAP OCH BONINGSORT - CITIZENSHIP AND PLACE OF RESIDENCE FIN - ASUINPAIKKA SUOMESSA - BONINGSORT I FINLAND - PLACE OF RESIDENCE IN FINLAND										TUNTEMA- TON ULKO- MAA - O- KÄNT LAND UNKNOWN FOREIGN COUNTRY							
15-17	18-20	21-24	25-29	30-39	40-49	50-64	65+	SUOMI LAND	FIN- LAND	RUOTSI SVERIGE SWEDEN	VENÄJÄ RYSSLAND RUSSIA	VIRO ESTLAND ESTONIA	SAKSA TYSKLAND GERMANY	PUOLA POLEN LAND	LATVIA LETT- LAND LIT- HUANIA	MUUT ÖVRIGA OTHERS	17	183	169	846	821				
								FIN	FIN	FIN	FIN	FIN	FIN	FIN	FIN	FIN	FIN	FIN	FIN	FIN	FIN				
24881	49535	57811	62495	94777	70181	32375	5540	386227	385816	3600	53	2705	537	1925	668	308	17	193	65	183	-	1608	169	846	821
7881	11150	12672	12060	18691	12939	5511	751	79954	79814	613	19	255	41	265	69	40	3	28	2	68	-	245	37	187	166
7630	10691	11960	11302	17445	11965	5055	665	75128	75009	548	17	252	41	252	61	39	3	27	2	68	-	230	33	169	152
23941	48952	56963	61561	93257	68992	31792	5404	379643	379256	3526	51	2690	535	1911	659	306	17	192	65	183	-	1588	165	823	803
6941	10567	11824	11126	17171	11750	4928	615	73370	73254	539	17	240	39	251	60	38	3	27	2	68	-	225	33	164	148
2089	3717	4280	4091	6843	4399	1617	140	26884	26847	143	11	36	11	36	10	4	1	10	-	-	-	34	7	29	25
346	1451	2081	2060	3385	1788	413	14	11459	11445	45	5	3	4	1	-	-	8	-	-	-	-	12	2	5	2
-	-	-	1	-	2	1	-	4	4	-	-	-	-	-	-	-	-	-	-	-	-	-	-	-	-
1	-	2	2	3	-	-	-	8	8	-	-	-	-	-	-	-	-	-	-	-	-	-	-	-	-
1743	2266	2199	2031	3458	2611	1204	126	15425	15402	98	6	31	8	32	9	4	1	2	-	-	-	22	5	24	23
21846	45186	52643	57419	86350	64549	30163	5264	352510	352160	3367	40	2654	524	1875	649	302	16	182	65	183	-	1553	157	794	778
4846	6801	7504	6984	10264	7307	3299	475	46237	46158	380	6	204	28	215	50	34	2	17	2	68	-	190	25	135	123
4844	6801	7504	6984	10264	7307	3299	475	46235	46156	380	6	204	28	215	50	34	2	17	2	68	-	190	25	135	123
1	58	48	38	47	8	1	-	199	197	2	-	-	-	-	-	-	-	-	-	-	-	-	-	-	-
2	-	-	-	-	-	-	-	2	2	-	-	-	-	-	-	-	-	-	-	-	-	-	-	-	-
-	-	-	-	-	-	-	-	-	-	-	-	-	-	-	-	-	-	-	-	-	-	-	-	-	-
17000	38385	45139	50435	76086	57242	26864	4789	306273	306002	2987	34	2450	496	1660	599	268	14	165	63	115	-	1363	132	659	655
6	17	37	46	53	38	10	-	191	191	16	-	-	-	-	-	-	-	-	-	-	-	-	-	-	-
-	32	3	5	11	6	2	-	58	58	-	-	-	-	-	-	-	-	-	-	-	-	1	1	-	-
-	-	-	1	6	3	2	-	12	12	-	-	-	-	-	-	-	-	-	-	-	-	-	-	-	-
-	32	3	3	4	2	-	-	44	44	-	-	-	-	-	-	-	-	-	-	-	-	-	-	-	-
-	26	3	1	-	-	-	-	30	30	-	-	-	-	-	-	-	-	-	-	-	-	-	-	-	-
-	-	-	-	-	-	-	-	-	-	-	-	-	-	-	-	-	-	-	-	-	-	-	-	-	-
-	2	-	-	-	-	-	-	2	2	-	-	-	-	-	-	-	-	-	-	-	-	-	-	-	-
-	4	-	1	1	1	-	-	7	7	-	-	-	-	-	-	-	-	-	-	-	-	-	-	-	-
-	-	-	-	-	-	-	-	-	-	-	-	-	-	-	-	-	-	-	-	-	-	-	-	-	-
-	-	-	1	3	1	-	-	5	5	-	-	-	-	-	-	-	-	-	-	-	-	-	-	-	-
-	-	-	-	-	-	-	-	-	-	-	-	-	-	-	-	-	-	-	-	-	-	-	-	-	-
-	-	-	1	1	1	-	-	2	2	-	-	-	-	-	-	-	-	-	-	-	-	1	1	-	-
940	583	848	934	1520	1189	583	136	6584	6560	74	2	15	2	14	9	2	-	1	-	-	-	20	4	23	18
689	124	136	176	274	215	127	50	1758	1755	9	-	12	2	1	1	1	-	-	-	-	-	5	-	5	4
205	400	614	660	1098	824	405	77	4204	4188	43	2	3	-	9	6	-	-	1	-	-	-	13	4	10	10
46	59	98	98	148	150	51	9	622	617	22	-	-	-	4	2	1	-	-	-	-	-	2	-	8	4
159	623	928	1023	2176	1841	914	79	7660	7652	55	2	8	3	6	2	2	1	-	-	-	-	7	1	5	5
-	-	-	-	-	4	1	-	5	5	-	-	-	-	-	-	-	-	-	-	-	-	-	-	-	-
30	71	81	52	96	58	9	-	395	395	1	1	-	-	1	1	-	-	-	-	-	-	-	-	-	-
-	4	3	1	4	3	-	-	15	15	-	-	-	-	-	-	-	-	-	-	-	-	-	-	-	-
23	228	417	475	752	343	53	1	2282	2282	8	1	-	-	-	-	-	-	-	-	-	-	2	1	-	-
9	163	394	381	643	250	48	5	1885	1883	8	-	-	-	-	-	-	-	-	-	-	-	-	-	-	-

PÄÄSEURAAAMUS JA MUITA PÄÄTÖKSIÄ HUVUDPÅFÖLJD OCH ANDRA UTSLAG PRINCIPAL SANCTION AND OTHER DECISIONS	A L I O UNDER- RÄTTER GENERAL COURTS OF FIRST INSTAN- CE	I K E U D E T Raastuvan- oikeudet Rådetsvu- rätter City courts	Kihla- kunnan- oikeudet Härads- rätter Courts of appeal	Hovi- oikeudet Hov- rätter Courts of appeal	Sukupuoli ja keski-ikä (X) - Kön och genomsnittsålder (X)					
					Yhteensä Summa Total	Miehet Män Males	Naiset Kvinnor Females	X		
TUOMIOITA, JOISSA VÄHINTÄÄN YKSI LAUSUNTO VAPAUDENMENETYSTÄ VASTAAVAN AJAN HUOMIOONOTOSTA VÄHENNYKSENÄ RANGAISTUKSESTA (RL 3:11) - ANTALET DOMAR INNEFATTANDE ÅTMINSTONE ETT UT- LÅTANDE OM AVRÄKNANDE AV TIDEN FÖR FRIHETSBERÖVANDET FRÅN STRAFFET (SL 3:11) - NUMBER OF SENTENCES INCLUDING AT LEAST ONE STATEMENT ABOUT THE DEDUCTION FROM THE PUNISHMENT CORRES- PONDING TO THE DEPRIVATION OF LIBERTY (PC 3:11)	8635	4244	4391	-	8635	27	8034	27	601	27
1) -Vapaudenmenetyks katsottu rangaistuksen täydeksi suori- tukseksi - Straffet ansett till fullo utstätt genom frihetsberövandet - The deprivation of liberty regard- ed as fulfilment of the full punishment	21	14	7	-	21	31	15	33	6	26
-Vähennys tehty vankeusrangaistuksesta - Avdraget gjorts från fängelsestraffet - Deduction made from imprisonment ..	6545	3134	3411	-	6545	27	6190	27	355	28
1) -	3	2	1	-	3	24	3	24	-	-
-Vähennys tehty sakkorangaistuksesta - Avdraget gjorts från bötesstraffet - Deduction made from fine	2090	1110	980	-	2090	28	1844	28	246	26
1) -	18	12	6	-	18	32	12	35	6	26
TUOMIOT, JOISSA AJOKIELTO-LAUSUNTO - ANTALET DOMAR INNEFAT- TANDE UTLÅTANDET OM KÖRFÖRBU D - NUMBER OF SENTENCES INCLUDING A STATEMENT ABOUT DRIVING PROHIBITION	24944	8938	16006	-	24944	33	23178	33	1766	33
-Ajokielto - Körforbud - Driving prohibition	24011	8700	15311	-	24011	33	22284	33	1727	32
-Ajokielto ja täytäntönpantavaksi määrätty ehdollinen ajo- kielto - Körforbud och villkorligt körforbud som bestämts att verkställas - Driving prohibition and the execution of conditional driving prohibition	34	8	26	-	34	38	33	37	1	59
-Ehdollinen ajokielto - Villkorligt körforbud - Conditional driving prohibition	891	227	664	-	891	37	854	37	37	40
-Alloikeuden käsiteltäväksi saatettu poliisin määräämä ajo- kielto - Vid allmän underrätt prövat körforbud som utfär- dats av polisen - A driving prohibition issued by the police and brought to the court	8	3	5	-	8	24	7	25	1	18
TUOMIOITA, JOISSA LAUSUNTO SIITÄ, ETTÄ EHDOLLISESTI TUOMITTUA NUORTA EI OLE ASETETTAVA VALVOTTAVAKSI - ANTALET DOMAR INNE- FATTANDE UTLÅTANDET ATT VILLKORLIGT DÖMD UNG FÖRBRYTARE EJ SKALL STÄLLAS UNDER ÖVERVAKNING - NUMBER OF SENTENCES INCLU- DING A STATEMENT 'CONDITIONALLY SENTENCED YOUNG OFFENDER SHALL NOT BE PLACED UNDER SUPERVISION'	629	387	242	-	629	18	573	18	56	18
PÄÄTÖKSEN LAINVOIMAISUUS - UTSLAGETS LAGA KRAFT - FORCE OF LAW										
-Kokonaan - I sin helhet - Totally	67971	30942	37029	12	67983	31	60442	31	7541	30
-Osittain - Partiellt - Partially	1171	553	618	-	1171	30	1076	30	95	29
-Ei lainvoimainen - Ej laga kraft - Force of law not valid ..	12488	5611	6877	13	12501	32	11358	31	1143	33
VALITTAJA - ÄNDRINGSSÖKANDE - APPELLANT:										
-Ei valittu - Ej anfört besvär - No appellant	67971	30942	37029	12	67983	31	60442	31	7541	30
-Ao. syytetty - Vederbörande åtalad - The accused person ..	9382	4480	4902	5	9387	31	8614	31	773	32
-Syyttäjä - Åklagare - The prosecutor	1242	423	819	1	1243	30	1110	29	133	32
-Muu asianosainen - Annan part - The other party	1189	571	618	2	1191	34	1029	34	162	34
-Syytetty ja muu - Åtalad och annan - The accused and other	863	367	496	5	868	33	778	33	90	36
-Syyttäjä ja syytetty - Åklagare och åtalad - The prosecutor and the accused person	642	223	419	-	642	30	607	30	35	32
-Syyttäjä ja muu - Åklagare och annan - The prosecutor and other	182	54	128	-	182	34	155	34	27	34
-Syyttäjä, syytetty ja muu - Åklagare, åtalad och annan - The prosecutor, the accused person and other	159	46	113	-	159	34	141	35	18	33
SYYTETTY YHTEENSÄ - ÅTALAD TOTALT - THE ACCUSED PERSON TOTAL	11046	5116	5930	10	11056	31	10140	31	916	32
SYYTÄJÄ YHTEENSÄ - ÅKLAGARE TOTALT - THE PROSECUTOR TOTAL	2225	746	1479	1	2226	30	2013	30	213	32
MUU YHTEENSÄ - ANNAN TOTALT - OTHER TOTAL	2393	1038	1355	7	2400	34	2103	34	297	35
SEURAAVAT OIKEUDENKÄYNTIPÄÄTÖKSET EIVÄT SISÄLLY LOHKON 6 MIHINKÄÄN MUIHIN LUKUIHIN - FÖLJANDE UTSLAG I RÄTTEGÅNG IN- GÅR INTE I ANDRA OBSERVATIONER I SEKTION 6 - THE FOLLOWING DECISIONS AT TRIAL ARE NOT INCLUDED IN ANY OTHER OBSERVA- TIONS IN SECTION 6:										
Yhteisen vankeusrangaistuksen määrääminen täytäntönpa- nava varten (RL 7:7) - Bestämmande av ett gemensamt fängelse- straff för verkställighet (SL 7:7) - Determination of a combined imprisonment for enforcement (PC 7:7)	1269	503	766	-	1269	-	1229	-	40	-
Syyte jätetty tutkimatta - Åtalet lämnats utan prövning - Dismissal of case	80	33	47	-	80	35	66	36	14	31
Asia siirretty toiseen tuomioistuimeen - Målet överförs till en annan domstol - Case assigned to another court ..	23	-	23	-	23	31	23	31	-	-
Asia jätetty uuden ilmoituksen varaan - Målet lämnats be- roende av ny anmälan - Case left depend on new report ..	57	30	27	-	57	31	51	32	6	27
PÄÄTÖS KURINPITOVALITUSASIASSA - BESLUT I ETT DISCIPLIN- BESVÄR - DECISION CONCERNING DISCIPLINE APPEAL	7	6	1	-	7	-	7	-	-	-
-Valitus hylätään; päätöstä ei muuteta - Besvär förkastas; beslut ändras inte -Appeal dismissed; decision not amended;	7	6	1	-	7	-	7	-	-	-
-Valitus hyväksytään - Besvär godkänns - Appeal allowed ..	-	-	-	-	-	-	-	-	-	-
Muita päätöksiä - Övriga beslut - Other decisions	1417	717	700	4	1421	-	771	-	234	-
-Muita kuin ihmisiä koskevia - Gällande andra än fysiska personer - Concerning other than natural persons	415	228	187	1	416	-	-	-	-	-
Polisin määräämiä rikesakkoja vuonna 1992 - Ordnings- böter utfärdade av polis år 1992 - Standard fine orders issued by police in 1992	-	-	-	-	78802	31	66525	31	12277	30
SYYSKI LUKEVAT TUOMIOT + RANGAISTUSMÄÄRÄYKSET + RIKESAKOT - TILLRÄKNANDE DOMAR + STRAFFORDER + ORDNINGSBÖTER - JUDGMENTS CONTAINING A FINDING OF GUILTY + SUMMARY PENAL JUDGMENTS + STANDARD FINE ORDERS	-	-	-	20	471455	32	407032	32	64423	32

KOLUMNER PÅ SVENSKA: SE PÅ FÖLJANDE UPPSLAG - COLUMNS IN ENGLISH: SEE THE NEXT DOUBLE PAGE																									
PÅ I V Å S A K K O	RAN- GAIS- TUS- MÅRÅ- YKSIN	OIKEUDEN- KÄYNNISSÄ	PÄÄ- TÖK- SESTÄ- VALI- TETTU	TUO- MITTU UHKKA- SAKKO	VA- LI- TET- TU	M U U (KURIN- PITORAN- GAISTUS, VAROITUS, EI TIE- TOA) VALI- TETTU	- JÄTETTY RAN- GAISTUKSEEN TUOMITSEMATT	PÄÄ- TÖK- SESTÄ- VALI- TETTU	- SYYTE HYLÄTTY	PÄÄ- TÖK- SESTÄ- VALI- TETTU	- ASIA JÄTET- TY SIL- LENSÄ	VA- LI- TET- TU	EHDONALAISEN VAPAUDEN MENET- TÄMINEN	Ei menet- ty a+b yh- stä tään	AINAKIN YKSI AI- KAISEMPI EHDOLLINEN VANKEUS- RANGAISTUS MÄÄRÄTTY PANTAVAKSI TÄYTÄNTÖÖN	Eh- do- ton ja Ehdol- linen ajol- tön	Ehdol- linen kielto x d+f TLL stä 80a	Po- lli- sin- mää- rä	-	-	-	-	-	-	-
---	o	p	q	r	s	t	u	v	x	y	z	a	a	0	a	b	c	d	e	f	g				
363420	315940	47480	3774	207	4	59	10	1791	2.3	149	4283	5.2	1156	659	10	2292	54.8	1893	397	24011	34	891	3.6	8	
7	-	7	5	-	-	10	3	2	10.0	-	5	20.0	4	-	-	-	-	-	-	-	-	-	-	-	
363413	315940	47473	3769	207	4	49	7	1789	2.3	149	4278	5.2	1152	659	10	2292	54.8	1893	397	24011	34	891	3.6	8	
119848	97621	22227	1683	128	3	25	3	1023	2.9	76	2028	5.5	496	393	5	1102	50.9	1064	131	8700	8	227	2.5	3	
243565	218319	25246	2086	79	1	24	4	766	1.8	73	2250	5.1	656	266	5	1190	58.9	829	266	15311	26	664	4.2	5	
91551	79000	12551	1010	47	3	15	2	669	3.3	42	1220	5.6	285	293	4	573	54.0	488	73	5363	1	40	0.7	2	
-	-	-	-	-	-	-	-	-	-	-	1100.0	1	-	-	-	-	-	-	-	-	-	-	-	-	
91551	79000	12551	1010	47	3	15	2	669	3.3	42	1219	5.6	284	293	4	573	54.0	488	73	5363	1	40	0.7	2	
32753	25452	7301	605	33	2	8	1	468	4.1	30	721	5.9	161	198	2	340	52.6	306	33	2126	-	6	0.3	1	
783	649	134	5	-	-	-	-	-	11.4	2	11	4.5	1	4	-	1	16.7	5	1	85	-	-	-	-	
30517	23554	6963	582	33	2	8	1	455	4.2	28	679	5.8	154	190	2	334	52.9	297	32	1948	-	2	0.1	1	
1453	1249	204	18	-	-	-	-	-	2	0.6	-	31	7.8	6	4	-	5	55.6	4	-	93	-	4	4.1	-
58798	53548	5250	405	14	1	7	1	201	2.3	12	498	5.3	123	95	2	233	56.1	182	40	3237	1	34	1.0	1	
12716	11537	1179	94	4	1	-	-	-	60	3.1	5	135	6.4	29	24	-	42	44.7	52	14	660	-	-	-	-
15584	14492	1092	52	-	-	-	-	-	71	3.9	1	96	4.9	26	31	1	49	55.7	39	6	596	-	2	0.3	-
6447	5860	587	70	3	-	-	-	-	6	0.6	1	43	4.0	15	5	1	30	50.0	30	4	361	-	5	1.4	1
2803	2578	225	31	-	2	-	-	-	15	4.2	-	25	6.5	13	4	-	12	44.4	15	3	125	1	11	8.1	-
6336	5793	543	35	-	-	-	-	-	18	1.8	2	47	4.5	13	11	-	43	84.3	8	8	449	-	-	-	-
2964	2616	348	22	-	-	-	-	-	10	2.0	-	35	6.4	3	5	-	8	53.3	7	-	173	-	2	1.1	-
5243	4580	663	55	1	4	-	-	-	15	1.6	2	59	5.7	11	11	-	10	41.7	14	3	347	-	5	1.4	-
6705	6092	613	46	6	6	-	1	1	6	0.5	1	58	4.8	13	4	-	39	69.6	17	2	526	-	9	1.7	-
81003	70015	10988	914	31	1	16	2	340	1.9	29	1088	5.7	287	157	1	526	56.1	412	88	5356	4	137	2.5	2	
-	-	-	-	-	-	2	-	-	-	-	2	50.0	1	-	-	-	-	-	-	-	-	-	-	-	-
81003	70015	10988	914	31	1	14	2	340	1.9	29	1086	5.7	286	157	1	526	56.1	412	88	5356	4	137	2.5	2	
34777	28874	5903	433	18	1	11	2	222	2.4	20	587	5.9	149	87	-	287	52.9	256	33	2379	2	89	3.6	1	
2446	2051	395	34	-	-	10	2	10	1.4	3	58	7.5	13	20	-	21	44.7	26	1	223	-	3	1.3	-	
568	455	113	9	-	-	-	-	-	1	0.6	-	2	1.2	-	-	-	3	50.0	3	-	51	-	2	3.8	-
4295	3703	592	53	1	-	-	-	-	11	1.0	1	59	5.2	14	15	-	40	52.6	36	8	326	-	1	0.3	-
1489	1130	359	34	-	-	-	-	-	10	1.6	2	27	4.2	5	-	-	24	66.7	12	6	164	-	-	-	-
12952	11042	1910	135	7	1	-	-	-	114	3.7	6	253	7.6	56	18	-	99	55.9	78	9	745	1	32	4.1	1
12126	9778	2348	158	10	-	1	-	-	74	2.1	8	178	4.9	59	31	-	97	50.5	95	9	795	-	50	5.9	-
901	715	186	10	-	-	-	-	-	2	0.8	-	10	3.8	2	3	-	3	33.3	6	-	75	1	1	1.3	-
46226	41141	5085	481	13	-	3	-	118	1.4	9	499	5.5	137	70	1	239	60.5	156	55	2977	2	48	1.6	1	
1713	1483	230	29	-	-	1	-	-	8	1.7	1	19	3.9	7	1	-	11	73.3	4	9	125	1	5	3.8	-
3233	2908	325	46	-	-	-	-	-	2	0.4	2	20	3.8	8	3	-	14	63.6	8	3	172	-	-	-	-
2663	2473	190	20	2	-	-	-	-	2	0.6	-	13	3.6	6	3	-	13	76.5	4	1	133	-	2	1.5	-
2800	2374	426	31	-	-	2	-	-	13	1.9	1	30	4.1	5	2	-	26	66.7	13	11	306	1	-	-	-
2155	1887	268	31	-	-	-	-	-	13	2.7	-	35	6.7	5	1	-	25	71.4	10	10	170	-	2	1.2	-
1692	1476	216	16	-	-	-	-	-	5	1.4	-	12	3.2	4	1	-	8	57.1	6	2	120	-	1	0.8	-
1098	868	230	20	-	-	-	-	-	4	1.3	1	18	5.3	5	2	-	8	61.5	5	-	98	-	3	3.0	-
4765	4190	575	38	-	-	-	-	-	6	0.6	-	53	4.9	13	8	-	17	35.4	31	1	313	-	16	4.9	-
5243	4674	569	58	-	-	-	-	-	15	1.6	2	52	5.3	18	17	-	20	55.6	16	2	284	-	7	2.4	1
4702	4332	370	24	-	-	-	-	-	7	1.1	-	42	6.1	9	1	-	22	71.0	9	3	232	-	5	2.1	-
4029	3656	373	32	-	-	-	-	-	5	0.7	-	29	4.0	9	5	-	27	61.4	17	3	241	-	3	1.2	-
4368	4006	362	26	1	-	-	-	-	7	1.2	-	24	3.9	7	4	1	26	61.9	16	6	191	-	2	1.0	-
1610	1429	181	20	-	-	-	-	-	1	0.3	-	18	5.8	8	-	-	8	61.5	5	2	144	-	-	-	-
2154	1972	182	23	-	-	-	-	-	8	2.7	1	32	9.8	3	-	-	8	61.5	5	2	125	-	-	-	-
2693	2437	256	38	-	-	-	-	-	9	2.2	1	50	10.6	20	3	-	6	46.2	7	-	162	-	-	-	-
1308	976	332	29	10	-	-	-	-	13	2.9	-	52	10.0	10	19	-	-	-	-	-	161	-	2	1.2	-
49888	43555	6333	445	10	-	4	-	212	2.0	21	503	4.5	129	63	-	344	50.1	342	79	3708	3	136	3.5	-	
-	-	-	-	-	-	-	-	-	-	-	-	-	-	-	-	-	-	-	-	-	-	-	-	-	-
49888	43555	6333	445	10	-	4	-	212	2.0	21	503	4.5	129	63	-	344	50.1	342	79	3708	3	136	3.5	-	
13636	10904	2732	173	3	-	4	-	92	2.1	5	200	4.4	46	38	-	164	46.7	187	29	1394	2	61	4.2	-	
670	573	97	3	1	-	3	-	-	3	1.8	-	7	4.0	4	-	-	7	77.8	2	-	41	-	3	6.8	-
3291	2737	554	35	1	-	1	-	-	24	2.6	-	24	2.5	9	17	-	35	46.7	40	15	281	2	48	14.6	-
6484	5002	1482	103	1	-	-	-	-	27	1.2	-	120	5.1	21	8	-	79	49.1	82	10	741	-	3	0.4	-
3191	2592	599	32	-	-	-	-	-	38	3.9	5	49	4.7	12	13	-	43	40.6	63	4	331	-	7	2.1	-
36252	32651	3601	272	7	-	-	-	120	1.9	16	303	4.6	83	25	-	180	53.7	155	50	2314	1	75	3.1	-	
3050	2681	369	25	-	-	-	-	-	8	1.2	2	31	4.4	7	2	-	17	70.8	7	2	256	-	27	9.5	-
4488	3977	511	32	-	-	-	-	-	25	2.6	6	46	4.5	13	3	-	29	59.2	20	10	426	-	-	-	-
3370	3067	303	13	1	-	-	-	-	11	2.0	2	32	5.5	7	5	-	29	74.4	10	21	183	1	16	8.0	-
3302	2810	492	32	-	-	-	-	-	4	0.5	1	35	4.2	5	3	-	27	50.9	26	3	299	-	8	2.6	-
4718	4234	484	45	1	-	-	-	-	27	3.1	2	57	6.2	14	3	-	26	51.0	25	4	295	-	2	0.7	-
3514	3202	312	21																						

SARAKKEET SUOMEKSI: KATSO EDELLINEN AUKAAMA

DAGSBÖTER - DAY-FINES					UTDÖMT	ANNAT	GÄRNINGEN LÄM-				ÅTALET FÖR-		MÅLET			FÖRVERKANDE AV			VERKSTÄL-			UTLÅTANDEN OM KÖRFÖRBUD		
GENOM I RÄTTE- STRAFF-GÅNG - ORDER AT TRIAL THROUGH SUMMARY PENAL PROCEE- DINGS					VITE - THREAT OF A FINE	STRAFF OTHER PUNISH- MENT	NATS OESTRAF- FAD - WAIVING OF SENTENCE	ÖVER- KLA- % GADE	ÖVER- KLA- % GADE	ÖVER- KLA- % GADE	ÖVER- KLA- % GADE	ÖVER- DROPPED	AVSKRI- VITS CASE	:FÖRVERKANDE :VILLKORLIG FRI- :HET - LOSS OF :PAROLE Ingen STRAFF	:Åtminstone för- :en förver- :kad - At Not :least one any	WRIT OF EXECUTION	Uncond. & execution of condit. driving prohib. f - Villkorl.-Condition.	g - VTL 80a - RTA 80a						
-O-	-P-	-Q-	-R-	-S-	-T-	-U-	-V-	-X-	-Y-	-Z-	-A-	-K-	-Ö-	-a-	-b-	-c-	-d-	-e-	-f-	-kd-	-f-g-			

52754	46020	6734	511	15	-	4	1	222	2.0	22	533	4.6	166	70	2	402	53.8	345	46	3875	9	224	5.5	3
5	-	5	5	-	-	2	1	-	-	-	2	20.0	2	-	-	-	-	-	-	-	-	-	-	-
52749	46020	6729	506	15	-	2	-	222	2.0	22	531	4.6	164	70	2	402	53.8	345	46	3875	9	224	5.5	3
15289	12848	2441	195	1	-	2	-	74	1.9	9	174	4.3	58	37	-	156	45.3	188	10	1172	-	38	3.1	1
3053	2436	617	51	-	-	-	-	8	0.9	-	38	4.0	23	14	-	29	42.6	39	-	284	-	4	1.4	-
2433	2071	362	22	1	-	1	-	22	3.9	3	27	4.5	6	5	-	15	55.6	12	1	162	-	11	6.4	-
6441	5614	827	79	-	-	-	-	30	2.3	5	44	3.2	9	3	-	69	52.3	63	2	434	-	4	0.9	1
1757	1458	299	20	-	-	1	-	7	1.2	-	39	6.4	12	5	-	34	50.7	33	7	155	-	18	10.4	-
1605	1269	336	23	-	-	-	-	7	1.4	1	26	4.9	8	10	-	9	18.0	41	-	137	-	1	0.7	-
37460	33172	4288	311	14	-	-	-	148	2.1	13	357	4.8	106	33	2	246	61.0	157	36	2703	9	186	6.4	2
3962	3392	570	41	2	-	-	-	16	1.7	1	32	3.3	7	3	-	38	53.5	33	9	315	-	3	0.9	-
1677	1525	152	14	-	-	-	-	17	5.3	1	18	5.3	3	2	-	20	69.0	9	-	162	-	1	0.6	-
1550	1584	166	18	2	-	-	-	4	1.5	-	12	4.3	8	1	-	11	61.1	7	2	91	-	7	7.1	-
3023	2878	345	19	1	-	-	-	13	2.4	-	35	6.0	12	5	-	19	67.9	9	3	185	2	43	18.9	-
2015	1637	178	11	-	-	-	-	8	2.5	2	18	5.3	4	1	-	15	71.4	6	-	147	-	3	2.0	-
2723	2480	243	14	-	-	-	-	6	1.4	-	22	4.8	6	2	-	21	61.8	13	-	195	-	-	-	-
3520	3148	372	28	-	-	-	-	13	2.0	2	16	2.4	4	2	-	27	69.2	12	-	267	-	10	3.6	-
4060	3738	322	18	-	-	-	-	12	2.3	1	38	6.7	13	-	-	16	59.3	11	-	178	4	52	22.6	-
1622	1391	231	14	-	-	-	-	6	1.6	1	14	3.6	2	2	-	10	71.4	4	2	142	-	3	2.1	-
2297	1971	326	16	7	-	-	-	7	1.3	-	28	5.1	8	3	-	26	76.5	8	10	159	-	10	5.9	-
951	780	171	18	1	-	-	-	4	1.4	-	15	5.0	3	1	-	6	46.2	7	1	97	-	11	10.2	-
2980	2593	387	36	1	-	-	-	18	3.1	-	47	7.3	10	3	-	11	55.0	9	4	256	1	15	5.5	1
1741	1534	207	15	-	-	-	-	13	3.7	3	15	4.0	8	3	2	4	44.4	5	-	128	1	22	14.7	-
1743	1521	222	24	-	-	-	-	4	1.3	-	14	4.3	7	1	-	4	30.8	9	3	136	-	2	1.4	-
3596	3200	396	25	-	-	-	-	7	1.1	2	33	4.9	11	4	-	18	54.5	15	2	245	1	4	1.6	1
53546	47063	6483	521	40	-	6	2	223	2.1	20	610	5.5	185	53	3	295	58.9	206	86	3433	5	113	3.2	1
-	-	-	-	-	-	6	2	1	14.3	-	-	-	-	-	-	-	-	-	-	-	-	-	-	-
53546	47063	6483	521	40	-	-	-	222	2.1	20	610	5.5	185	53	3	295	58.9	206	86	3433	5	113	3.2	1
13577	11212	2365	162	36	-	-	-	122	3.4	9	222	5.9	45	25	3	81	50.0	81	18	953	1	21	2.2	-
4024	3209	815	62	27	-	-	-	39	3.1	6	82	6.1	17	7	-	36	50.0	36	7	347	-	2	0.6	-
2027	1682	345	26	2	-	-	-	4	0.7	-	31	5.5	7	-	-	21	65.6	11	3	135	1	15	10.0	-
786	636	150	9	-	-	-	-	5	2.2	-	18	7.3	5	-	-	2	100.0	-	4	48	-	3	5.9	-
897	665	232	17	-	-	-	-	12	3.3	1	19	4.9	2	1	-	7	50.0	7	-	122	-	-	-	-
5843	5020	823	46	7	-	-	-	62	5.4	2	72	5.8	14	17	3	15	35.7	27	4	301	-	1	0.3	-
39969	35851	4118	359	4	-	-	-	100	1.5	11	388	5.3	140	28	-	214	63.1	125	68	2480	4	92	3.6	1
1614	1394	220	12	-	-	-	-	5	1.2	-	29	6.6	9	-	-	14	66.7	7	5	156	-	13	7.7	-
2630	2278	352	32	-	-	-	-	8	1.4	-	18	3.0	5	3	-	12	63.2	7	6	215	-	4	1.8	-
4339	3740	599	58	1	-	-	-	15	1.6	1	74	7.3	24	8	-	37	72.5	14	3	305	1	23	7.0	-
3482	3174	308	10	1	-	-	-	6	1.0	1	28	4.4	8	2	-	25	69.4	11	21	234	-	10	4.1	-
3865	3473	392	32	-	-	-	-	12	1.8	3	33	4.6	14	-	-	22	44.0	28	11	227	-	2	0.9	-
2805	2513	292	24	1	-	-	-	12	2.5	1	37	7.1	17	2	-	15	62.5	9	7	184	1	6	3.2	-
1544	1411	133	7	-	-	-	-	3	1.4	-	9	4.0	4	-	-	2	28.6	5	1	83	-	-	-	-
1628	1499	129	9	-	-	-	-	-	-	-	10	5.7	4	-	-	4	66.7	2	-	57	-	2	3.4	-
2029	1864	165	17	-	-	-	-	3	1.3	-	16	6.5	6	2	-	1	50.0	1	-	80	-	1	1.2	1
2610	2475	135	14	-	-	-	-	1	0.4	-	13	5.5	7	-	-	3	60.0	2	-	102	-	8	7.3	-
1971	1787	184	22	-	-	-	-	1	0.4	-	8	2.8	-	2	-	4	44.4	5	-	117	-	14	10.7	-
1331	1171	160	33	-	-	-	-	4	1.6	1	23	8.5	9	-	-	3	75.0	1	-	79	-	1	1.2	-
1578	1485	93	16	-	-	-	-	-	-	-	10	7.5	5	-	-	1	100.0	-	-	32	-	3	8.6	-
1281	1066	215	15	-	-	-	-	2	0.6	-	15	4.2	6	3	-	4	44.4	5	-	115	-	1	0.9	-
3959	3540	419	36	1	-	-	-	12	1.5	2	37	4.4	11	6	-	52	77.6	15	11	271	2	3	1.1	-
3303	2981	322	22	-	-	-	-	16	3.0	2	28	4.9	11	-	-	15	53.6	13	3	223	-	1	0.4	-
34678	30287	4391	373	64	-	14	3	125	1.8	15	329	4.5	104	23	-	152	60.3	100	25	2276	12	241	9.6	-
2	-	2	-	-	-	-	-	1	33.3	-	-	-	-	-	-	-	-	-	-	-	-	-	-	-
34676	30287	4389	373	64	-	14	3	124	1.8	15	329	4.5	104	23	-	152	60.3	100	25	2276	12	241	9.6	-
9816	8331	1485	115	37	-	-	-	45	2.0	3	124	5.1	37	8	-	74	61.7	46	8	676	3	12	1.7	-
2024	1774	250	14	-	-	-	-	11	2.5	-	12	2.7	5	-	-	9	47.4	10	1	186	3	11	5.6	-
7792	6557	1235	101	37	-	-	-	34	1.8	3	112	5.6	32	8	-	65	64.4	36	7	490	-	1	0.2	-
24860	21956	2904	258	27	-	14	3	79	1.7	12	205	4.2	67	15	-	78	59.1	54	17	1600	9	229	12.5	-
5764	5116	648	37	3	-	-	-	7	0.7	-	47	4.3	13	1	-	20	52.6	18	6	413	-	1	0.2	-
1537	1310	227	29	1	-	-	-	2	0.6	-	23	6.2	11	2	-	4	66.7	2	-	140	-	8	5.4	-
2220	1897	323	22	1	-	1	1	7	1.3	2	21	3.8	8	-	-	12	66.7	6	4	182	1	43	19.1	-
3037	2689	348	57	11	-	10	1	18	3.2	1	32	5.3	8	-	-	1	10.0	9	1	185	2	28	13.1	-
1442	1185	257	32	3	-	-	-	5	1.1	3	20	4.3	7	-	-	10	71.4	4	3	126	-	13	9.4	-
5018	4519	499	34	1	-	3	1	23	2.7	5	22	2.5	5	2	-	15	78.9	4	2	291	4	107	26.9	-
5842	5240	602	47	7	-	-	-	17	1.9	1	40	4.3	15	10	-	16	59.3	11	1	263	2	29	9.9	-

6.6 Ensimmäinen oikeusaste: Syytetyt tuomion päärikoksen, rangaistusseuraamuksen ja valittamisen mukaan, 1992
Första instans: Åtalade efter huvdbrott i domen, straffpåföljd och överklagande, 1992
Courts of first instance: The persons prosecuted by principal offence of sentence, sanction and appeal, 1992

----- KOLUMNER PÅ SVENSKA: SE UPPSLAG 2 - COLUMNS IN ENGLISH: SEE THE DOUBLE PAGE 2 -----

S Y Y L L I S E T N A I S I A O I K E U D E N K Ä Y N N I S S Ä S E E N T U O M I T U T E H D O T O N E H D O L L I N E N R A N G A I S T U K - V A N K E U S

HUOM: LAINMUUTOKSEN VUOKSI TUOMION PÄÄRIKOKSEN MÄÄRITTELY TILASTOSSA ON MUUTTUNUT VUONNA 1992

TUOMION PÄÄRIKOS HUVUDBROTT I DOMEN PRINCIPAL OFFENCE OF SENTENCE

	A	B	A:sta	C	D	E	F	G	H	C:stä	I	J	K	L	J:stä	
K A I K K I A A N - I N A L L E S	392653	52146	13.3	76713	1.97	12506	390862	74922	27176	11538	15,0	6568	15638	2001	7743	49,5
A. RIKOSLAKIA VASTAAN TEHDYT RIKOKSET ..	95158	12794	13.4	63335	2,08	10731	93880	62057	26100	10913	17,2	6187	15187	1904	7632	50,3
10 Luku. RIKOKSISTA USKONRAUHAA VASTAAN: 10:4,1 Uskonnonharjoituksen häiritseminen.	-	-	-	-	-	-	-	-	-	-	-	-	-	-	-	-
13 Luku. RIKOKSISTA IHMISYYTTÄ VASTAAN: 13:6 Syrjintä	10	-	-	8	1,38	3	10	8	-	-	-	-	-	-	-	-
16 Luku. RIKOKSISTA JULKISTA VIRANOMAIS- TA JA YLEISTÄ JÄRJESTYSTÄ VASTAAN: ..	5334	527	9,9	2193	2,19	386	5240	2099	736	295	13,5	171	441	84	63	14,3
16:1 Virkamiehen väkivaltainen vastus- taminen	935	76	8,1	902	2,57	203	916	883	586	182	20,2	109	404	67	58	14,4
16:2 Haitanteko virantoimituksessa olevalle virkamiehelle	3299	293	8,9	246	1,30	23	3285	232	2	1	0,4	-	1	1	-	-
16:10,1 Vangin vapauttaminen	2	-	-	2	5,50	1	2	2	2	1	50,0	-	1	1	-	-
16:10,2 Vangin vapauttaminen	1	-	-	1	1,00	-	1	1	-	-	-	-	-	-	-	-
16:10,3 Vangin vapauttamisen yritys	1	-	-	1	1,00	1	1	1	1	1100,0	1	-	-	-	-	-
16:11,1 Vangin irtipääsyn tahallinen aiheuttaminen	1	-	-	1	1,00	-	1	1	1	-	-	-	1	-	-	-
16:11a Vangin luvaton aseiden hallussapito	12	-	-	12	1,50	7	12	12	12	12100,0	7	-	-	-	-	-
16:11b Vangin karkaaminen	74	3	4,1	74	1,16	20	74	74	49	48	64,9	19	1	-	-	-
16:13 Lahjuksen antaminen	3	-	-	3	1,00	2	3	3	2	-	-	-	2	2	-	-
16:14,1 Omankädenoikeus	79	3	3,8	76	1,16	43	62	59	-	-	-	-	-	-	-	-
16:14,2 Virkavallan anastaminen	6	-	-	6	4,83	4	6	6	2	1	16,7	1	1	-	-	-
16:16,2 Julkisen kuulutuksen hävittäminen.	-	-	-	-	-	-	-	-	-	-	-	-	-	-	-	-
16:17,1 Sinetin murtaminen	23	1	4,3	3	1,67	-	23	3	-	-	-	-	-	-	-	-
16:17,2 Ryhtyminen takavarikoituun tai ulosmitattuun tavaraan, ym.	31	2	6,5	13	1,31	3	26	8	1	-	-	-	1	-	-	-
16:18 Hukkaamis- ym. kiellon rikkominen	11	1	9,1	11	1,09	-	10	10	-	-	-	-	-	-	-	-
16:19 Törkeän rikoksen ilmoittamatta jättäminen	2	1	50,0	2	1,50	-	2	2	-	-	-	-	-	-	-	-
16:20 Rikoksen suorittaminen	44	3	6,8	44	1,27	9	42	42	7	2	4,5	1	5	5	1	20,0
16:20a Viranomaisen erehdyttäminen	727	136	18,7	727	2,25	43	692	692	42	36	5,0	25	6	1	2	33,3
16:21 Rekisterimerkintärikos	64	6	9,4	64	2,88	25	63	63	29	11	17,2	8	18	7	2	11,1
16:24,1 Julkisen viranomaisen halventam.	14	1	7,1	-	-	-	14	-	-	-	-	-	-	-	-	-
16:26 Väkivaltakuvauksen levittäminen .	5	1	20,0	5	1,00	2	5	5	-	-	-	-	-	-	-	-
17 Luku. PERÄTÖMÄSTÄ LAUSUMASTA:	224	58	25,9	222	1,67	50	220	218	80	22	9,9	18	58	16	11	19,0
17:1,1 Tahallaan vastoin parempaa tietoa annettu perätön lausuma oikeudes- sa todistajana tai asiantuntijana	7	4	57,1	7	3,14	1	7	7	7	-	-	-	7	1	3	42,9
17:1,2 Valalla vahvistettu, vastoin parempaa tietoa annettu perätön lausuma oikeudessa todistajana tai asiantuntijana	55	11	20,0	55	1,64	28	54	54	54	18	32,7	15	36	13	7	19,4
17:1,3 Ajattelemattomuudesta tai huoli- mattomuudesta annettu perätön lausuma oikeudessa todistajana tai asiantuntijana	6	1	16,7	6	1,17	1	6	6	-	-	-	-	-	-	-	-
17:2 (Valalla vahvistettu) tahallaan vastoin parempaa tietoa annettu perätön lausuma oikeudessa todis- tajana tai asiantuntijana	2	1	50,0	2	1,00	1	1	1	1	-	-	-	1	-	-	-
17:3,1 Valan nojalla tahallaan vahvis- tettu perätön lausuma oikeuden tai ulosotonhaltijan edessä muu- ten kuin todistajana tai asian- tuntijana	1	-	-	1	1,00	-	1	1	1	-	-	-	1	-	-	-
17:3a,1 Totuusvakuutuksen nojalla tahal- laan oikeuden edessä annettu perätön lausuma asianosaisena ...	-	-	-	-	-	-	-	-	-	-	-	-	-	-	-	-
17:4 Perätön lausuma esitutkinnessa ..	121	37	30,6	121	1,74	14	120	120	15	2	1,7	1	13	2	1	7,7
17:7 Perätön lausuma	9	2	22,2	7	1,14	2	9	7	-	-	-	-	-	-	-	-
17:8 Sisällöltään vääräksi tietämissä kirjallisen todistuksen antaminen julkiselle viranomaiselle	15	2	13,3	15	1,20	-	15	15	-	-	-	-	-	-	-	-
17:9 Yritetty yllytyksen perättömän lausuman antamiseen	8	-	-	8	1,50	3	7	7	2	2	25,0	2	-	-	-	-
19 Luku. AVIORIKOKSISTA:	-	-	-	-	-	-	-	-	-	-	-	-	-	-	-	-
19:4 Keksinnäiminen	-	-	-	-	-	-	-	-	-	-	-	-	-	-	-	-
20 Luku. SIVEELLISYYSRIKOKSISTA:	364	9	2,5	133	1,98	80	359	128	103	55	41,4	46	48	30	7	14,6
20:1,1 Väkinäisyyttä	42	-	-	42	2,24	33	41	41	41	27	64,3	23	14	10	1	7,1
20:1,2 Väkinäisyyden yritys	14	-	-	14	2,07	11	14	14	14	9	64,3	8	5	3	-	-
20:2,1 Vapautta loukkaava haureus	13	1	7,7	13	2,15	6	13	13	8	3	23,1	2	5	3	1	20,0
20:2,2 Vapautta loukkaava haureus	6	-	-	6	2,50	3	6	6	3	1	16,7	1	2	1	2100,0	-
20:2,3 Vapautta loukkaavan haureuden yritys	2	-	-	2	2,00	1	2	2	1	1	50,0	1	-	-	-	-
20:3,1 Lapsen kohdistuva haureus	21	-	-	21	1,86	13	19	19	16	7	33,3	6	9	7	-	-
20:3,2 14, mutta ei 16 v. täyttäneeseen henkilöön kohdistuva haureus	8	1	12,5	8	1,00	4	7	7	6	-	-	-	6	4	1	16,7
20:3,3 Törkeä lapsen kohdistuva haureus	1	-	-	1	2,00	1	1	1	1	1100,0	1	-	-	-	-	-
20:3,4 (Törkeän) lapsen kohdistuvan haureuden yritys	1	-	-	1	2,00	1	1	1	1	1100,0	1	-	-	-	-	-
20:5,1 Nuoreen henkilöön kohd. haureus	1	1	100,0	1	1,00	1	-	-	-	-	-	-	-	-	-	-
20:6 Sukupuolisiveellisyyttä loukkaava käyttäytyminen lasta kohtaan	11	-	-	11	1,45	3	11	11	7	2	18,2	1	5	1	1	20,0
20:7,1 Sukurutsa jälkeläisen kanssa	1	-	-	1	2,00	1	1	1	1	1100,0	1	-	-	-	-	-
20:7,2 Sisäruusun välinen sukurutsa	3	1	33,3	3	2,00	2	3	3	3	2	66,7	1	1	1	-	-
20:8,1 Paritus	1	-	-	1	5,00	-	1	1	1	-	-	-	1	-	-	1100,0

KOLUMNER PÅ SVENSKA: SE UPPSLAG 2 - COLUMNS IN ENGLISH: SEE THE DOUBLE PAGE 2 OF THIS TABLE		P A I V Å S A K K O		TUO- M U U		JÄTETTY RAN- GAISTUKSEEN		SYYTE HYLÄTTY		ASIA JÄTET- TY SIL- LENSÄ		SYLLISET, SYYTE HYLÄTTY JA ASIA JÄ- TETTY SILLEN- SÄ YHTEENSÄ		EHDONALAISEN VAPAUDEN MENET- TÄMINEN		AINAKIN YKSI AI- KAISEMPI EHDOLLINEN		SYYSKI LUET- TUJA RIKOK- SIA YHTEENSÄ					
RAN- OIKEUDEN- GAIS- TUS- MAÄRÄ- YKSIN		OIKEUDEN- KÄYNNISSÄ UHKA- SAKKO		VA- LI- TET- TU		PÄÄ- TÖK- SESTÄ VALI- TETTU		PÄÄ- TÖK- SESTÄ VALI- TETTU		PÄÄ- TÖK- SESTÄ VALI- TETTU		VA- LI- TET- TU		A+X+2 DEN- KÄYN- NISSÄ		Menetetty Ei mone- tet- a+b yh- stä tään		VANKEUS- RANGAISTUS MÄÄRÄTTY PANTAVAKSI TÄYTKÄNTÖÖN		OIKEU- DEN- KÄYN- NISSÄ			
M	N	O	P	Q	R	S	T	U	V	X	Y	Z	A	B	C	D	E	F	G	H	I	J	
363420	315940	47480	3774	207	4	59	10	1791	2.3	149	4283	5.2	1156	659	10	397595	81655	2292	54.8	1893	397	466945	151005
67722	31823	35899	2531	-	-	58	10	1278	2.0	99	3169	4.7	788	354	2	98681	66858	2187	57.2	1637	383	142161	110338
-	-	-	-	-	-	-	-	-	-	-	-	-	-	-	-	-	-	-	-	-	-	2	2
-	-	-	-	-	-	-	-	-	-	-	-	-	-	-	-	-	-	-	-	-	-	2	2
10	2	8	3	-	-	-	-	-	-	-	-	-	-	-	-	10	8	-	-	-	-	12	10
10	2	8	3	-	-	-	-	-	-	-	-	-	-	-	-	10	8	-	-	-	-	12	10
4503	3141	1362	123.	-	-	1	-	94	4.3	8	87	3.8	26	10	1	5431	2290	45	35.4	82	6	6761	3620
330	33	297	27	-	-	-	-	19	2.1	-	25	2.7	5	1	1	961	928	35	55.6	28	4	1035	1002
3282	3053	229	22	-	-	1	-	14	5.7	-	7	2.8	1	-	-	3306	253	-	-	3	-	3747	694
-	-	-	-	-	-	-	-	-	-	-	-	-	-	-	-	2	2	1	100.0	-	-	2	2
1	-	1	-	-	-	-	-	-	-	-	1	50.0	-	-	-	2	2	-	-	-	-	1	1
-	-	-	-	-	-	-	-	-	-	-	-	-	-	-	-	1	1	-	-	-	-	1	1
-	-	-	-	-	-	-	-	-	-	-	-	-	-	-	-	13	13	-	-	-	-	23	23
25	-	25	1	-	-	-	-	-	-	-	1	1.3	-	-	-	75	75	2	33.3	4	-	155	155
1	-	1	-	-	-	-	-	-	-	-	-	-	-	-	-	3	3	-	-	-	-	4	4
62	3	59	36	-	-	-	-	17	22.4	7	22	21.8	15	3	-	104	101	-	-	-	-	91	88
4	-	4	3	-	-	-	-	-	-	-	-	-	-	-	-	6	6	-	-	-	-	8	8
-	-	-	-	-	-	-	-	-	-	-	-	-	-	-	-	-	-	-	-	-	-	1	1
23	20	3	-	-	-	-	-	-	-	-	1	25.0	1	-	-	24	4	-	-	-	-	24	4
25	18	7	2	-	-	-	-	5	38.5	1	2	12.5	1	1	-	34	16	-	-	-	-	36	18
10	-	10	-	-	-	-	-	1	9.1	-	-	-	-	-	-	11	11	-	-	-	-	12	12
2	-	2	-	-	-	-	-	-	-	-	-	-	-	-	-	2	2	-	-	-	-	2	2
35	-	35	3	-	-	-	-	2	4.5	-	9	16.7	-	1	-	54	54	-	-	1	-	59	59
650	-	650	17	-	-	-	-	35	4.8	-	6	0.8	-	4	-	737	737	4	8.2	45	2	1423	1423
34	-	34	10	-	-	-	-	1	1.6	-	11	14.7	3	-	-	75	75	3	75.0	1	-	116	116
14	14	-	-	-	-	-	-	-	-	-	-	-	-	-	-	14	-	-	-	-	-	14	-
5	-	5	2	-	-	-	-	-	-	-	1	16.7	-	-	-	6	6	-	-	-	-	6	6
140	2	138	15	-	-	-	-	4	1.8	1	40	15.2	26	2	-	266	264	2	28.6	5	-	283	281
-	-	-	-	-	-	-	-	-	-	-	5	38.5	4	1	-	13	13	-	-	-	-	7	7
-	-	-	-	-	-	-	-	1	1.8	-	11	16.4	5	1	-	67	67	2	50.0	2	-	60	60
6	-	6	1	-	-	-	-	-	-	-	-	-	-	-	-	6	6	-	-	-	-	6	6
-	-	-	-	-	-	-	-	1	50.0	1	1	33.3	1	-	-	3	3	-	-	-	-	2	2
-	-	-	-	-	-	-	-	-	-	-	1	50.0	1	-	-	2	2	-	-	-	-	1	1
-	-	-	-	-	-	-	-	-	-	-	4100.0	2	-	-	-	4	4	-	-	-	-	-	-
105	-	105	11	-	-	-	-	1	0.8	-	12	9.0	8	-	-	133	133	-	-	2	-	144	144
9	2	7	2	-	-	-	-	-	-	-	1	12.5	-	-	-	10	8	-	-	-	-	9	7
15	-	15	-	-	-	-	-	-	-	-	4	21.1	4	-	-	19	19	-	-	-	-	29	29
5	-	5	1	-	-	-	-	1	12.5	-	1	11.1	1	-	-	9	9	-	-	1	-	25	25
-	-	-	-	-	-	-	-	-	-	-	-	-	-	-	-	-	-	-	-	-	-	1	1
-	-	-	-	-	-	-	-	-	-	-	-	-	-	-	-	-	-	-	-	-	-	1	1
256	231	25	3	-	-	-	-	5	3.8	1	13	8.8	9	2	-	379	148	10	100.0	-	-	407	176
-	-	-	-	-	-	-	-	1	2.4	-	5	10.4	5	1	-	48	48	9	100.0	-	-	48	48
-	-	-	-	-	-	-	-	-	-	-	-	-	-	-	-	14	14	-	-	-	-	17	17
5	-	5	1	-	-	-	-	-	-	-	2	13.3	1	-	-	15	15	-	-	-	-	17	17
3	-	3	1	-	-	-	-	-	-	-	-	-	-	-	-	6	6	-	-	-	-	8	8
1	-	1	-	-	-	-	-	-	-	-	-	-	-	-	-	2	2	-	-	-	-	10	10
3	-	3	-	-	-	-	-	2	9.5	-	2	8.7	2	-	-	23	23	-	-	-	-	27	27
1	-	1	-	-	-	-	-	1	12.5	-	-	-	-	-	-	8	8	-	-	-	-	9	9
-	-	-	-	-	-	-	-	-	-	-	-	-	-	-	-	1	1	-	-	-	-	1	1
-	-	-	-	-	-	-	-	-	-	-	1	50.0	-	-	-	2	2	-	-	-	-	1	1
-	-	-	-	-	-	-	-	1100.0	1	-	-	-	-	-	-	1	1	-	-	-	-	2	2
4	-	4	1	-	-	-	-	-	-	-	-	-	-	-	-	11	11	-	-	-	-	16	16
-	-	-	-	-	-	-	-	-	-	-	-	-	-	-	-	1	1	-	-	-	-	2	2
-	-	-	-	-	-	-	-	-	-	-	-	-	-	1	-	4	4	1	100.0	-	-	3	3
-	-	-	-	-	-	-	-	-	-	-	-	-	-	-	-	1	1	-	-	-	-	1	1

----- SARAKEET SUOMEKSI: KATSO EDELLINEN TAI SEURAAVA AUKEMA -----

ANM: TILL PÖLJD AV LAGÄNDRING HAR SKYLDIGA - FOUND GUILTY TILL STRAFF FÄNGELSE - IMPRISONMENT
BESTÄMNINGEN AV HUVUDBROTT I DOMEN KVINNON I RÄTTGÅNG - DÖMDA - SEN- OVILLKORLIGT - VILLKORLIGT - CONDI-
ANDRATS I STATISTIKEN ÅR 1992 FEMALES AT TRIAL TENCED I RÄTTE- UNCONDITIONAL TIONAL ÖVER- DÄRJÄMTE
OBS: DUE TO A LEGISLATIVE AMENDMENT THE DETERMINATION OF PRINCIPAL OFFENCE OF SENTENCE HAS CHANGED IN THE STATISTICS IN 1992 BROT I ME- KLÅ- ÖVER- I RÄTTE- ÖVER- KLÅ- ÖVER- KLÅ- BÖTES-
OFFENCE OF SENTENCE HAS CHANGED IN THE STATISTICS IN 1992 OFFEN ON PEAL- DELTA GADE GÅNG - AT TRIAL GADE KLÅ- GADE SUPPLE-
TUOMIEN PÄÄRIKOS - HUVUDBROTT I DOMEN % av C PEAL- % AP- SUPPLE- MENTARY
PRINCIPAL OFFENCE OF SENTENCE of A of C ED of C ED ED FINE % av
-----A-----B-----C-----D-----E-----F-----G-----H-----I-----J-----K-----L-----

20:9.1 Sukupuolisiveellisuuden julkinen loukkaaminen	239	5	2.1	8	1.50	-	239	8	-	-	-	-	-	-	-	-	-	-
21 Luku. HENKEEN JA TERVEYTEEN KOHDISTU- VISTA RIKOKSISTA:	10745	1114	10.4	9541	1.79	2240	10485	9281	2098	1002	10.5	786	1096	354	123	11.2		
21:1.1 Tappo	120	11	9.2	120	2.92	104	110	110	110	110	91.7	101	-	-	-	-	-	-
21:1.2 Tapon yritys	87	10	11.5	87	3.75	72	83	83	83	75	86.2	69	8	3	-	-	-	-
21:2.1 Murha	9	-	-	9	5.22	9	7	7	7	7	77.8	7	-	-	-	-	-	-
21:2.2 Murhayritys	5	-	-	5	4.00	3	3	3	3	3	60.0	2	-	-	-	-	-	-
21:4.1 Lapsentappo	1	1	100.0	1	1.00	-	1	1	1	1	-	-	1	-	-	-	-	-
21:5.1 Pahoinpityä	6016	533	8.9	6016	1.73	1156	5882	5882	1017	408	6.8	277	609	166	63	10.3		
21:5.3 Pahoinpitelyn yritys	57	3	5.3	57	1.67	11	53	53	4	1	1.8	1	3	-	-	-	-	-
21:6.1 Törkeä pahoinpityä	687	68	9.9	687	3.38	395	672	672	672	315	45.9	265	357	127	31	8.7		
21:6.2 Törkeän pahoinpitelyn yritys	67	2	3.0	67	3.97	39	65	65	64	33	49.3	30	31	7	7	22.6		
21:7 Lievä pahoinpityä	1934	199	10.3	730	1.18	95	1885	681	-	-	-	-	-	-	-	-	-	-
21:8 Tappelu	-	-	-	-	-	-	-	-	-	-	-	-	-	-	-	-	-	-
21:9 Kuolemantuottamus	230	24	10.4	230	1.54	91	227	227	80	25	10.9	19	55	34	18	32.7		
21:10 Ruuminvamman tai sairauden tuottamus	1468	256	17.4	1468	1.22	234	1434	1434	21	10	0.7	5	11	5	3	27.3		
21:11.1 Heittellepano	12	3	25.0	12	2.58	10	12	12	12	4	33.3	4	8	6	-	-	-	-
21:11.2 Heittellepano lieventävien asianhaarojen vallitessa	7	1	14.3	7	4.00	7	7	7	3	2	28.6	2	1	1	-	-	-	-
21:12 Vaaran aiheuttaminen	43	2	4.7	43	2.98	13	42	42	21	9	20.9	4	12	5	1	8.3		
21:13 Pelastustoimen laiminlyöminen	2	1	50.0	2	1.00	-	2	2	-	-	-	-	-	-	-	-	-	-
23 Luku. LIIKENNEJUOPUMUKSESTA:	25041	1982	7.9	25041	1.68	2298	24956	24956	12518	4137	16.5	1730	8381	325	7044	84.0		
23:1 Rattijuopumus	9662	844	8.7	9662	1.34	218	9606	9606	216	141	1.5	55	75	4	61	81.3		
23:2 Törkeä rattijuopumus	12747	840	6.6	12747	1.97	1959	12733	12733	12145	3913	30.7	1625	8232	310	6946	84.4		
23:3 Huumaantuneena ajaminen	283	29	10.2	283	2.33	54	281	281	124	72	25.4	44	52	6	25	48.1		
23:4 Raide liikennejuopumus	7	-	-	7	1.57	1	7	7	3	1	14.3	1	2	-	1	50.0		
23:5 Ilmailiikennejuopumus	5	-	-	5	1.60	1	5	5	1	1	20.0	1	-	-	-	-	-	-
23:6 Vesiliikennejuopumus	455	9	2.0	455	1.27	16	454	454	19	4	0.9	2	15	3	8	53.3		
23:7 Kulkuneuvon luovuttaminen juopuneelle	1882	260	13.8	1882	1.50	49	1870	1870	10	5	0.3	2	5	2	3	60.0		
24 Luku. RAUHAN RIKKOMISESTA:	608	99	16.3	541	2.09	133	584	517	187	77	14.2	44	110	38	11	10.0		
24:1.1 Yksityisen kotirauhan rikkominen	128	11	8.6	117	1.67	16	125	114	14	4	3.4	1	10	1	1	10.0		
24:1.2 Julkisen kotirauhan rikkominen	7	-	-	7	1.86	1	7	7	-	-	-	-	-	-	-	-	-	-
24:1.3 Kotirauhan rikkominen	229	33	14.4	229	2.86	89	222	222	167	71	31.0	43	96	35	8	8.3		
24:2 Laiton kotiäytä	1	-	-	1	1.00	1	1	1	-	-	-	-	-	-	-	-	-	-
24:3.1 Väkivaltainen yksityisen koti- rauhan rikkominen	47	6	12.8	44	1.52	1	45	42	2	1	2.3	-	1	-	-	-	-	-
24:3.2 Väkivaltainen julkisen kotirauhan rikkominen	3	-	-	3	1.33	-	3	3	-	-	-	-	-	-	-	-	-	-
24:3a.1 Kotirauhan häiritseminen	155	36	23.2	126	1.40	24	146	117	4	1	0.8	-	3	2	2	66.7		
24:3a.2 Virastorauhan häiritseminen	34	12	35.3	10	1.40	-	33	9	-	-	-	-	-	-	-	-	-	-
24:3b.1 Salakuuntelu	1	-	-	1	1.00	1	-	-	-	-	-	-	-	-	-	-	-	-
24:4 Hautarauhan rikkominen	3	1	33.3	3	1.33	-	2	2	-	-	-	-	-	-	-	-	-	-
25 Luku. VAPAUDEEN KOHDISTUVISTA RIKOK- SISTA:	492	23	4.7	492	2.48	143	481	481	141	60	12.2	41	81	21	16	19.8		
25:2.1 Lapsenryöstö	2	-	-	2	1.50	2	2	2	1	-	-	-	1	1	-	-	-	-
25:9 Laiton vapauden riistö	24	2	8.3	24	2.63	9	23	23	23	11	45.8	8	12	1	2	16.7		
25:9a.1 Panttivangin ottaminen	2	-	-	2	1.50	2	2	2	2	2	100.0	2	-	-	-	-	-	-
25:10.2 Laiton vangitseminen	-	-	-	-	-	-	-	-	-	-	-	-	-	-	-	-	-	-
25:11 Tunnustukseen kiduttaminen	1	-	-	1	6.00	1	1	1	1	1	100.0	1	-	-	-	-	-	-
25:12 Pakottaminen	69	8	11.6	69	2.13	36	66	66	19	11	15.9	7	8	1	-	-	-	-
25:13 Laiton uhkaus	394	13	3.3	394	2.48	93	387	387	95	35	8.9	23	60	18	14	23.3		
26 Luku. VÄÄRÄSTÄ JA TODISTAMATTOMASTA ILMIANNOSTA:	29	7	24.1	29	1.86	12	26	26	11	5	17.2	4	6	2	1	16.7		
26:1.1 Varsinaisen väärä ilmiäntö	7	2	28.6	7	1.71	4	6	6	4	3	42.9	3	1	1	-	-	-	-
26:2 Epäsuora väärä ilmiäntö	-	-	-	-	-	-	-	-	-	-	-	-	-	-	-	-	-	-
26:3 Varsinaisen väärä ilmiäntö	21	5	23.8	21	1.95	7	19	19	7	2	9.5	1	5	1	1	20.0		
26:4 Varsinaisen väärä ilmiäntö	1	-	-	1	1.00	1	1	1	-	-	-	-	-	-	-	-	-	-
27 Luku. KUNNIAAN JA YKSITYISELÄMÄN LOUKKAAMISESTA:	94	32	34.0	86	1.28	32	87	79	-	-	-	-	-	-	-	-	-	-
27:1.1 Vastoin parempaa tietoa tehty herjäs	10	3	30.0	10	1.10	3	8	8	-	-	-	-	-	-	-	-	-	-
27:1.2 Vastoin parempaa tietoa, julki- sesti tai painotuotteen, kirjoituksen tai kuvallisen esityksen kautta tehty herjäs	4	-	-	4	1.75	2	4	4	-	-	-	-	-	-	-	-	-	-
27:2.1 Herjäs, ei kuitenkaan vastoin parempaa tietoa	16	9	56.3	16	1.13	10	13	13	-	-	-	-	-	-	-	-	-	-
27:2.2 Julkisesti tai painotuotteen, kirjoituksen tai kuvallisen esityksen kautta, ei kuitenkaan vastoin parempaa tietoa tehty herjäs	4	1	25.0	4	1.00	4	4	4	-	-	-	-	-	-	-	-	-	-
27:3.1 Solvas	42	15	35.7	36	1.28	8	40	34	-	-	-	-	-	-	-	-	-	-
27:3.2 Julkisesti tai painotuotteen, kirjoituksen tai kuvallisen esityksen kautta tehty solvas	14	3	21.4	12	1.67	3	14	12	-	-	-	-	-	-	-	-	-	-
27:3a Yksityiselämäan loukkaaminen	4	1	25.0	4	1.00	2	4	4	-	-	-	-	-	-	-	-	-	-
28 Luku. VARKAUDESTA, KAVALLUKSESTA JA LUVATTOMASTA KÄYTÖSTÄ:	37360	6952	18.6	13680	2.87	2983	36934	13254	6474	3403	24.9	2023	3071	534	219	7.1		
28:1.1 Varkaus	7874	640	8.1	7874	3.08	1743	7646	7646	4247	2185	27.7	1229	2062	298	154	7.5		
28:1.2 Varkauden yritys	1627	67	4.1	1627	1.72	285	1582	1582	607	414	25.4	224	193	17	12	6.2		
28:2.1 Törkeä varkaus	792	27	3.4	792	7.76	492	791	791	789	464	58.6	378	325	113	24	7.4		
28:2.2 Törkeän varkauden yritys	83	-	-	83	3.70	49	83	83	83	56	67.5	43	27	6	1	3.7		
28:3.1 Näpistyä	23104	5612	24.3	697	1.44	29	23077	670	-	-	-	-	-	-	-	-	-	-
28:3.2 Näpistykseän yritys	1081	230	21.3	43	1.02	2	1080	42	-	-	-	-	-	-	-	-	-	-

SARAKKEET SUOMEKSI: KATSO EDELLINEN TAI SEURAAVA AUKEAMA																								
DAGSBÖTER - DAY-FINES																								
GENOM	I RÄTTE-STRAFF-ORDER THROUGH SUMMARY PENAL PROCEDURE DINGS	STRAFF-GÅNG-AT TRIAL	ÖVER-FINE	ÖVER-KLAG. AP-PEALED	ÖVER-KLAG. AP-PEALED	ÖVER-KLAG. AP-PEALED	ÖVER-KLAG. AP-PEALED	ÖVER-KLAG. AP-PEALED	ÖVER-KLAG. AP-PEALED	ÖVER-KLAG. AP-PEALED	ÖVER-KLAG. AP-PEALED	ÖVER-KLAG. AP-PEALED	ÖVER-KLAG. AP-PEALED	ÖVER-KLAG. AP-PEALED	ÖVER-KLAG. AP-PEALED	ÖVER-KLAG. AP-PEALED	ÖVER-KLAG. AP-PEALED	ÖVER-KLAG. AP-PEALED						
M	N	O	P	Q	R	S	T	U	V	X	Y	Z	A	K	Ö	a	b	c	d	e				
239	231	8	-	-	-	-	-	-	-	3	27,3	1	-	-	242	11	-	-	-	245	14			
8384	1204	7180	1062	-	-	3	2	260	2,7	36	788	7,6	268	75	-	11608	10404	238	56,3	185	44	13791	12587	
-	-	-	-	-	-	-	-	10	8,3	3	2	1,6	2	-	-	122	122	17	89,5	2	7	125	125	
-	-	-	-	-	-	-	-	4	4,6	-	3	3,3	2	-	-	90	90	19	100,0	-	8	110	110	
-	-	-	-	-	-	-	-	2	22,2	2	4	30,8	4	-	-	13	13	1	100,0	-	-	11	11	
-	-	-	-	-	-	-	-	2	40,0	1	-	-	-	-	-	5	5	-	-	-	1	7	7	
-	-	-	-	-	-	-	-	-	-	-	1	50,0	-	-	-	2	2	-	-	-	-	1	1	
4862	-	4862	692	-	-	3	2	134	2,2	19	449	6,9	143	60	-	6525	6525	91	37,8	150	12	7931	7931	
49	-	49	10	-	-	-	-	4	7,0	-	7	10,8	1	1	-	65	65	1	25,0	3	-	123	123	
-	-	-	-	-	-	-	-	15	2,2	3	40	5,5	14	4	-	731	731	92	89,3	11	9	753	753	
1	-	1	1	-	-	-	-	2	3,0	1	6	8,2	1	-	-	73	73	9	100,0	-	2	97	97	
1885	1204	681	93	-	-	-	-	49	6,7	2	78	9,6	13	7	-	2019	815	-	-	4	-	2716	1512	
-	-	-	-	-	-	-	-	-	-	-	-	2100,0	-	-	-	2	2	-	-	-	-	-	-	-
147	-	147	38	-	-	-	-	3	1,3	-	49	17,6	24	-	-	279	279	2	100,0	-	3	241	241	
1413	-	1413	219	-	-	-	-	34	2,3	5	140	8,7	62	2	-	1610	1610	1	7,7	12	1	1582	1582	
-	-	-	-	-	-	-	-	-	-	-	-	-	-	-	-	12	12	1	100,0	-	1	14	14	
4	-	4	4	-	-	-	-	-	-	-	-	-	-	-	-	7	7	1	100,0	-	-	8	8	
21	-	21	4	-	-	-	-	1	2,3	-	7	13,7	2	1	-	51	51	3	50,0	3	-	70	70	
2	-	2	1	-	-	-	-	-	-	-	-	-	-	-	-	2	2	-	-	-	-	2	2	
12438	-	12438	242	-	-	-	-	85	0,3	1	366	1,4	28	32	-	25439	25439	585	62,7	348	166	28966	28966	
9390	-	9390	158	-	-	-	-	56	0,6	1	59	0,6	3	8	-	9729	9729	35	35,7	63	1	11612	11612	
588	-	588	24	-	-	-	-	14	0,1	-	83	0,6	15	15	-	12845	12845	527	71,1	214	161	14006	14006	
157	-	157	4	-	-	-	-	2	0,7	-	12	4,1	2	1	-	296	296	22	64,7	12	4	400	400	
4	-	4	-	-	-	-	-	-	-	-	-	-	-	-	-	7	7	-	-	-	-	7	7	
4	-	4	-	-	-	-	-	-	-	-	-	-	-	-	-	5	5	-	-	-	-	8	8	
435	-	435	11	-	-	-	-	1	0,2	-	10	2,1	-	1	-	466	466	-	-	4	-	506	506	
1860	-	1860	45	-	-	-	-	12	0,6	-	202	9,7	8	7	-	2091	2091	1	1,8	55	-	2427	2427	
397	67	330	49	-	-	-	-	24	4,4	2	52	8,7	17	7	-	667	600	20	50,0	20	2	1182	1115	
111	11	100	14	-	-	-	-	3	2,6	-	34	22,2	12	2	-	164	153	2	25,0	6	-	354	343	
7	-	7	1	-	-	-	-	-	-	-	-	-	-	-	-	7	7	-	-	2	-	21	21	
55	-	55	11	-	-	-	-	7	3,1	-	1	0,4	-	3	-	233	233	18	72,0	7	2	310	310	
1	-	1	1	-	-	-	-	-	-	-	-	-	-	-	-	1	1	-	-	-	-	1	1	
43	3	40	1	-	-	-	-	2	4,5	-	-	-	-	-	-	47	44	-	-	1	-	118	115	
3	-	3	-	-	-	-	-	-	-	-	-	-	-	-	-	3	3	-	-	-	-	3	3	
142	29	113	21	-	-	-	-	9	7,1	1	17	11,7	5	2	-	174	145	-	-	4	-	311	282	
33	24	9	-	-	-	-	-	1	10,0	-	-	-	-	-	-	34	10	-	-	-	-	52	28	
-	-	-	-	-	-	-	-	1100,0	1	-	-	-	-	-	-	1	1	-	-	-	-	7	7	
2	-	2	-	-	-	-	-	1	33,3	-	-	-	-	-	-	3	3	-	-	-	-	5	5	
340	-	340	81	-	-	-	-	11	2,2	-	58	10,4	19	6	-	556	556	13	46,4	15	4	944	944	
1	-	1	1	-	-	-	-	-	-	-	3	60,0	3	-	-	5	5	-	-	-	-	3	3	
-	-	-	-	-	-	-	-	1	4,2	-	-	-	-	-	-	24	24	-	-	1	2	35	35	
-	-	-	-	-	-	-	-	-	-	-	-	-	-	-	-	2	2	2	100,0	-	-	-	-	
-	-	-	-	-	-	-	-	-	-	-	1100,0	1	-	-	-	1	1	-	-	-	-	2	2	
-	-	-	-	-	-	-	-	-	-	-	-	-	-	-	-	1	1	-	-	-	-	2	2	
47	-	47	28	-	-	-	-	3	4,3	-	7	9,2	4	-	-	76	76	-	-	2	1	137	137	
292	-	292	52	-	-	-	-	7	1,8	-	47	10,5	11	6	-	447	447	11	47,8	12	1	765	765	
15	-	15	4	-	-	-	-	3	10,3	2	12	27,3	8	3	-	44	44	-	-	-	-	38	38	
2	-	2	-	-	-	-	-	1	14,3	-	4	30,8	3	2	-	13	13	-	-	-	-	7	7	
-	-	-	-	-	-	-	-	-	-	-	-	-	-	-	-	-	-	-	-	-	-	1	1	
12	-	12	3	-	-	-	-	2	9,5	2	6	22,2	3	-	-	27	27	-	-	-	-	29	29	
1	-	1	1	-	-	-	-	-	-	-	2	50,0	2	1	-	4	4	-	-	-	-	1	1	
87	8	79	27	-	-	-	-	7	8,1	5	36	29,0	22	2	-	132	124	-	-	-	-	177	169	
8	-	8	2	-	-	-	-	2	20,0	1	4	26,7	3	1	-	15	15	-	-	-	-	12	12	
4	-	4	2	-	-	-	-	-	-	-	11	73,3	10	-	-	15	15	-	-	-	-	4	4	
13	-	13	7	-	-	-	-	3	18,8	3	11	39,3	5	1	-	28	28	-	-	-	-	17	17	
4	-	4	4	-	-	-	-	-	-	-	1	20,0	-	-	-	5	5	-	-	-	-	4	4	
40	6	34	7	-	-	-	-	2	5,6	1	8	18,2	4	-	-	50	44	-	-	-	-	108	102	
14	2	12	3	-	-	-	-	-	-	-	1	7,7	-	-	-	15	13	-	-	-	-	28	26	
4	-	4	2	-	-	-	-	-	-	-	-	-	-	-	-	4	4	-	-	-	-	4	4	
30458	23680	6778	401	-	-	2	-	426	3,1	25	620	4,3	109	85	1	38065	14385	842	59,4	576	99	63900	40220	
3398	-	3398	206	-	-	1	-	228	2,9	10	259	3,2	32	33	1	8166	8166	531	61,7	329	58	20575	20575	
975	-	975	44	-	-	-	-	45	2,8	-	60	3,5	9	4	-	1691	1691	114	48,7	120	4	5319	5319	
2	-	2	-	-	-	-	-	1	0,1	1	38	4,6	13	2	-	832	832	127	90,1	14	31	1179	1179	
-	-	-	-	-	-	-	-	-	-	-	3	3,5	2	-	-	86	86	21	91,3	2	-	133	133	
23076	22407	669	29	-	-	1	-	27	3,9	-	42	5,5	1	21	-	23167	760	-	-	24	-	25904	3497	
1080	1038	42	2	-	-	-	-	1	2,3	-	1	2,2	-	1	-	1083	45	-	-	3	-	1196	158	

----- KOLUMNER PÅ SVENSKA: SE UPPSLAG 2 - COLUMNS IN ENGLISH: SEE THE DOUBLE PAGE 2 -----
 S Y Y L L I S E T R A N G A I S T U K - V A N K E U S
 NAISIA OIKEUDENKÄYNNISSÄ SEEN TUOMITUT EHDOTON EHDOLLINEN

HUOM: LAINMUUTOKSEN VUOKSI TUOMION
 PÄÄRIKOKSEN MÄÄRITTELY TILASTOSSA
 ON MUUTTUNUT VUONNA 1992

TUOMION PÄÄRIKOS HUVUDBROTT I DOMEN PRINCIPAL OFFENCE OF SENTENCE	A	B	A:sta %	C	D	E	F	G	H	I	J	K	L	%	
															NAISIA
28:4.1-3 Kavallus	732	155	21.2	732	1,57	86	721	721	191	48	6,6	19	143	25	9 6,3
28:4.4 Kavalluksen yritys	2	1	50.0	2	1,00	2	2	2	-	-	-	-	-	-	-
28:5.1 Törkeä kavallus	82	26	31.7	82	2,11	49	81	81	81	15	18,3	13	66	36	4 6,1
28:6 Lievä kavallus	166	52	31.3	112	1,40	7	159	105	-	-	-	-	-	-	-
28:7.1 Luvaton käyttö	1232	95	7.7	1232	2,08	185	1165	1165	415	196	15,9	107	219	33	14 6,4
28:7.2 Luvattoman käytön yritys	184	8	4.3	184	1,58	15	171	171	42	17	9,2	5	25	2	-
28:8.1 Törkeä luvaton käyttö	21	3	14.3	21	3,62	9	21	21	19	8	38,1	5	11	4	1 9,1
28:8.2 Törkeän luvattoman käytön yritys	-	-	-	-	-	-	-	-	-	-	-	-	-	-	-
28:9 Lievä luvaton käyttö	245	29	11,8	139	1,43	12	229	123	-	-	-	-	-	-	-
28:10 Luvaton pyynti	83	1	1,2	14	1,43	3	82	13	-	-	-	-	-	-	-
28:11.1 Hallinnan loukkauks	43	6	14.0	38	1,21	13	35	30	-	-	-	-	-	-	-
28:12 Vakusoikeuden loukkauks	9	-	-	8	1,00	2	9	8	-	-	-	-	-	-	-
29 Luku. RIKOKSISTA JULKISTA TALOUTTA VASTAAN:	367	46	12,5	222	1,54	81	361	216	60	17	7,7	17	43	20	1 2,3
29:1 Veropetos	91	16	17,6	91	1,55	22	91	91	12	2	2,2	2	10	3	-
29:2 Törkeä veropetos	29	-	-	29	2,03	21	29	29	29	8	27,6	8	21	13	-
29:3 Lievä veropetos	154	13	8,4	11	1,45	1	153	10	-	-	-	-	-	-	-
29:4.1 Verorikkomus	57	10	17,5	56	1,16	23	56	55	-	-	-	-	-	-	-
29:5 Avustuspetos	28	6	21,4	28	1,54	10	27	27	15	4	14,3	4	11	3	1 9,1
29:6 Törkeä avustuspetos	2	-	-	2	1,00	2	2	2	2	2	2100,0	2	-	-	-
29:7 Avustuksen väärinkäyttö	2	-	-	2	6,50	2	2	2	2	2	50,0	1	1	1	-
29:8 Avustusrikkomus	4	1	25,0	3	1,00	-	1	-	-	-	-	-	-	-	-
30 Luku. ELINKEINORIKOKSISTA:	46	10	21,7	46	1,30	7	46	46	5	1	2,2	1	4	2	2 50,0
30:1 Markkinointirikos	-	-	-	-	-	-	-	-	-	-	-	-	-	-	-
30:3 Kulutusluottorikos	-	-	-	-	-	-	-	-	-	-	-	-	-	-	-
30:9 Kirjanpitorikos	36	7	19,4	36	1,36	5	36	36	4	1	2,8	1	3	1	2 66,7
30:10 Tuottamuksellinen kirjanpitorikos	10	3	30,0	10	1,10	2	10	10	1	-	-	-	1	1	-
31 Luku. RYÖSTÖSTÄ JA KIRISTYKSESTÄ:	685	51	7,4	685	4,54	460	679	679	670	477	69,6	386	193	71	14 7,3
31:1.1 Ryöstö	465	42	9,0	465	4,43	299	641	461	461	315	67,7	247	146	52	12 8,2
31:1.2 Ryöstön yritys	47	1	2,1	47	3,66	20	46	46	45	23	48,9	14	22	6	1 4,5
31:2.1 Törkeä ryöstö	136	8	5,9	136	5,18	117	135	135	135	119	87,5	109	16	8	1 6,3
31:2.2 Törkeän ryöstön yritys	19	-	-	19	6,84	15	19	19	19	16	84,2	13	3	2	-
31:3.1 Kiristys	10	-	-	10	3,60	5	10	10	5	2	20,0	1	3	2	-
31:3.2 Kiristyksen yritys	6	-	-	6	1,33	4	6	6	3	2	33,3	2	1	1	-
31:4.2 Törkeän kiristyksen yritys	2	-	-	2	1,00	-	2	2	2	-	-	-	2	-	-
32 Luku. KÄTKEMISRIKOKSISTA:	1554	226	14,5	1409	1,47	184	1490	1345	172	88	6,2	63	84	36	14 16,7
32:1 Kätkemisrikos	724	107	14,8	724	1,50	88	709	709	110	52	7,2	27	58	23	9 15,5
32:2 Törkeä kätkemisrikos	48	2	4,2	48	3,96	41	48	48	48	29	60,4	29	19	12	4 21,1
32:3 Ammattimainen kätkemisrikos	7	-	-	7	6,71	7	7	7	7	6	85,7	6	1	1	-
32:4 Tuottamuksellinen kätkemisrikos	358	39	10,9	331	1,16	37	353	326	7	1	0,3	1	6	-	1 16,7
32:5 Kätkemisrikkomus	417	78	18,7	299	1,20	11	373	255	-	-	-	-	-	-	-
33 Luku. VÄÄRENNYSRIKOKSISTA:	1351	346	25,6	1163	2,58	287	1311	1123	558	310	26,7	209	248	42	14 5,6
33:1 Väärennys	1024	261	25,5	1024	2,77	273	1001	1001	546	304	29,7	203	242	39	13 5,4
33:2 Törkeä väärennys	11	1	9,1	11	1,18	8	11	11	11	5	45,5	5	6	3	1 16,7
33:3 Lievä väärennys	291	76	26,1	114	1,13	4	274	97	-	-	-	-	-	-	-
33:4 Väärennysaineiston hallussapito	24	7	29,2	13	1,69	2	24	13	1	1	7,7	1	-	-	-
33:5 Maastomerkin väärennys	1	1	100,0	1	1,00	-	1	1	-	-	-	-	-	-	-
34 Luku. YLEISTÄ VAARAA AIHEUTTAVISTA RIKOKSISTA:	316	39	12,3	309	3,01	99	269	262	172	74	23,9	52	98	24	3 3,1
34:1.1 Murhapolito	79	15	19,0	79	3,08	40	55	55	55	35	44,3	29	20	8	2 10,0
34:1.2 Murhapolton yritys	22	3	13,6	22	1,77	3	19	19	19	2	9,1	1	17	2	-
34:2.1 Murhapolito	1	-	-	1	2,00	1	1	1	1	1100,0	1	-	-	-	-
34:2.2 Murhapolton yritys	1	-	-	1	2,00	-	1	1	1	-	-	-	1	-	-
34:4.1 Murhapolito	44	1	2,3	44	3,55	17	38	38	38	13	29,5	8	25	7	1 4,0
34:4.2 Murhapolton yritys	3	-	-	3	1,00	-	3	3	3	-	-	-	3	-	-
34:5.1 Räjähdyttämisen	5	-	-	5	16,20	5	5	5	5	3	60,0	3	2	2	-
34:5.2 Räjähdyttämisen	5	-	-	5	5,40	3	5	5	5	2	40,0	1	3	2	-
34:6.2 Murhapolton ja räjähd. valmistelu	1	-	-	1	3,00	-	1	1	1	-	-	-	1	-	-
34:7 Tuottamuksellinen tulipalon tai räjähdysen aiheuttaminen	66	9	13,6	66	1,64	16	56	56	8	5	7,6	2	3	1	-
34:9.1 Rautatieliikenteen vaarantaminen	8	1	12,5	8	7,00	1	7	7	4	-	-	-	4	1	-
34:9.3 Tuottamuksellinen vaaran aiheuttaminen rautatien käyttämiselle	25	4	16,0	25	1,40	1	23	23	-	-	-	-	-	-	-
34:11.1 Haitan tai viivytyksen aiheuttaminen rautatien tai kanava- tai sulkulaitoksen käyttämiselle	3	1	33,3	3	2,67	1	3	3	3	2	66,7	1	1	-	-
34:11.2 Haitan tai viivytyksen tuottamus rautatien tai kanava- tai sulkulaitoksen käyttämiselle	9	3	33,3	2	1,00	-	8	1	-	-	-	-	-	-	-
34:12.1 Puhelin- tai teleliikenteen estäminen tai häiritseminen	36	2	5,6	36	4,19	8	36	36	29	11	30,6	6	18	1	-
34:12.2 Tuottamuksellinen puhelin- tai teleliikenteen estäminen tai häiritseminen	2	-	-	2	1,00	-	2	2	-	-	-	-	-	-	-
34:13.3 Tuottamuksellinen merivahingon aiheuttaminen laivalle	4	-	-	4	1,00	3	4	4	-	-	-	-	-	-	-
34:14b.2 Ilmailuun häiritseminen	2	-	-	2	1,00	-	2	2	-	-	-	-	-	-	-
35 Luku. VAHINGONTEOSTA:	3223	203	6,3	2432	1,68	162	3127	2336	102	37	1,5	23	65	29	5 7,7
35:1 Vahingonteko	1748	116	6,6	1748	1,63	118	1689	1689	44	18	1,0	11	26	14	4 15,4
35:2 Törkeä vahingonteko	57	3	5,3	57	6,93	27	57	57	57	18	31,6	12	39	15	1 2,6
35:3 Lievä vahingonteko	1418	84	5,9	627	1,36	17	1381	590	1	1	0,2	-	-	-	-
36 Luku. PETOKSESTA JA MUUSTA EPÄREH- LISYYDESTÄ:	4002	718	17,9	2913	2,74	792	3953	2864	1236	620	21,3	431	616	210	42 6,8
36:1.-2 Petos	2169	375	17,3	2169	2,83	611	2141	2141	1018	525	24,2	350	493	134	34 6,9
36:1.3 Petoksen yritys	75	14	18,7	75	1,35	17	72	72	23	9	12,0	2	14	3	2 14,3
36:2.1 Törkeä petos	185	26	14,1	185	5,18	146	184	184	181	82	44,3	77	99	67	6 6,1

KOLUMNER PÅ SVENSKA: SE UPPSLAG 2 - COLUMNS IN ENGLISH: SEE THE DOUBLE PAGE 2 OF THIS TABLE																							
P Å I V Å S Å K K O		PÄIVÄSÄKKÖ																					
RAN- GAIS- TUS- MÄÄRÄ- YKSIN	OIKEUDEN- KÄYNNISSÄ	MITTU- UHKKA- SAKKO	UPPSLAG TUO- VA- LI- TET- TU	M U U (KURIN- PITORAN- GAISTUS, VAROITUS RL 2:1.2 EI TIE- TOA)	JÄTETTY RAN- GAISTUKSEEN TUOMITSEMATTA	SYYTE HYLÄTTY	PÄÄ- TÖK- SESTÄ VALI- TETTU	PÄÄ- TÖK- SESTÄ VALI- TETTU	% VALI- TETTU	Cstä	X: Ö:stä	Y- Z- A- K- O-	ASIA JÄTET- TY SIL- LENSÄ	SYLLISET, SYYTE HYLÄTTY JA ASIA JÄ- TETTY SILLEN- SÄ YHTEENSÄ A+X+Z DEN- KÄYNNISSÄ	EHDONALAISEN VAPAUDEN MENET- TÄMINEN Menetetty Ei ainakin	AINAKIN YKSI AI- KAISEMPI EHDOLLINEN VANKEUS- RANGAISTUS MÄÄRÄTTY PANTAVAKSI TÄYTÄNTÖÖN	SYYSKI LUET- TUJA RIKOK- SIA YHTEENSÄ	OIKEU- DEN- KÄYNNISSÄ					
																			a	b	c	d	e
530	-	530	41	-	-	-	-	11	1.5	1	108	12.8	28	6	-	846	846	8	25.8	23	1	1318	1318
2	-	2	2	-	-	-	-	-	-	-	-	-	-	-	-	2	2	-	-	-	-	2	2
159	54	105	7	-	-	-	-	1	1.2	-	16	15.8	6	3	-	101	101	2	100.0	-	1	123	123
750	-	750	37	-	-	-	-	7	6.3	-	8	6.6	3	1	-	175	121	-	-	3	-	349	295
129	-	129	7	-	-	-	-	67	5.4	8	48	3.7	2	10	-	1290	1290	32	43.2	42	4	5528	5528
2	-	2	-	-	-	-	-	13	7.1	1	8	4.1	1	3	-	195	195	2	15.4	11	-	1569	1569
229	106	123	11	-	-	-	-	-	-	-	-	-	-	-	-	-	-	-	-	-	-	53	53
82	69	13	3	-	-	-	-	16	11.5	1	8	5.4	-	-	-	253	147	-	-	5	-	472	366
35	5	30	10	-	-	-	-	1	7.1	-	8	36.4	4	-	-	91	22	-	-	-	-	95	26
9	1	8	2	-	-	-	-	8	21.1	3	11	22.0	7	1	-	55	50	-	-	-	-	70	65
								-	-	-	1	11.1	-	-	-	10	9	-	-	-	-	10	9
301	145	156	44	-	-	-	-	6	2.7	-	67	22.8	15	5	-	439	294	2	50.0	2	-	456	311
79	-	79	17	-	-	-	-	14	13.0	-	14	13.0	2	3	-	108	108	-	-	-	-	105	105
153	143	10	1	-	-	-	-	6	17.1	1	-	-	1	-	-	35	35	-	-	-	-	38	38
56	1	55	23	-	-	-	-	1	9.1	-	-	-	-	-	-	154	11	-	-	-	-	177	34
12	-	12	3	-	-	-	-	1	1.8	-	42	42.0	12	2	-	101	100	-	-	-	-	79	78
-	-	-	-	-	-	-	-	1	3.6	-	5	15.2	-	-	-	33	33	2	66.7	1	-	42	42
-	-	-	-	-	-	-	-	-	-	-	-	-	-	-	-	2	2	-	-	1	-	3	3
1	1	-	-	-	-	-	-	3100.0	-	-	-	-	-	-	-	2	2	-	-	-	-	3	3
41	-	41	4	-	-	-	-	-	-	-	6	11.5	1	-	-	52	52	-	-	-	-	69	69
32	-	32	3	-	-	-	-	-	-	-	6	14.3	1	-	-	42	42	-	-	-	-	1	1
9	-	9	1	-	-	-	-	-	-	-	-	-	-	-	-	10	10	-	-	-	-	51	51
9	-	9	3	-	-	-	-	6	0.9	-	39	5.4	11	4	-	728	728	148	91.9	13	30	908	908
1	-	1	-	-	-	-	-	4	0.9	-	24	4.9	2	3	-	492	492	109	90.8	11	17	603	603
-	-	-	-	-	-	-	-	1	2.1	-	4	7.8	2	-	-	51	51	5	100.0	-	-	87	87
5	-	5	2	-	-	-	-	1	0.7	-	8	5.5	6	1	-	145	145	29	96.7	1	12	155	155
3	-	3	1	-	-	-	-	-	-	-	-	-	-	-	-	19	19	3	100.0	-	-	22	22
-	-	-	-	-	-	-	-	1	9.1	1	-	-	-	-	-	11	11	1	100.0	-	1	17	17
-	-	-	-	-	-	-	-	2	50.0	-	-	-	-	-	-	6	6	1	50.0	1	-	22	22
1317	145	1172	84	-	-	1	-	64	4.5	1	188	11.6	20	21	-	1763	1618	16	23.2	53	3	3120	2975
598	-	598	38	-	-	1	-	15	2.1	-	97	11.6	11	15	-	836	836	9	23.7	29	1	1750	1750
346	27	319	36	-	-	-	-	3	5.9	-	-	-	-	-	-	51	51	6	100.0	-	1	63	63
373	118	255	10	-	-	-	-	5	1.5	-	63	15.9	9	3	-	7	7	1	100.0	-	1	7	7
753	188	565	36	-	-	-	-	44	14.7	1	25	7.6	-	3	-	424	397	-	-	14	-	540	513
455	-	455	31	-	-	-	-	2	7.6	-	445	327	-	-	-	445	327	-	-	10	-	760	642
274	177	97	4	-	-	-	-	40	3.4	-	62	5.0	12	5	-	1418	1230	72	60.0	48	2	2595	2407
23	11	12	1	-	-	-	-	23	2.2	-	54	5.0	9	5	-	1083	1083	72	60.5	47	2	2030	2030
1	-	1	-	-	-	-	-	3	21.4	2	14	14	2	-	-	14	14	-	-	-	-	44	44
97	7	90	16	-	-	-	-	17	14.9	-	3	2.6	1	-	-	294	117	-	-	-	-	449	272
-	-	-	-	-	-	-	-	2	13.3	-	2	13.3	-	-	-	26	15	-	-	1	-	71	60
-	-	-	-	-	-	-	-	-	-	-	-	-	-	-	-	1	1	-	-	-	-	1	1
-	-	-	-	-	-	-	-	47	15.2	7	15	4.6	3	-	-	331	324	17	89.5	2	4	452	445
-	-	-	-	-	-	-	-	24	30.4	3	4	4.8	2	-	-	83	83	6	100.0	-	2	104	104
-	-	-	-	-	-	-	-	3	13.6	-	-	-	-	-	-	22	22	1	100.0	-	1	43	43
-	-	-	-	-	-	-	-	-	-	-	-	-	-	-	-	1	1	-	-	-	-	2	2
-	-	-	-	-	-	-	-	-	-	-	-	-	-	-	-	1	1	-	-	-	-	2	2
-	-	-	-	-	-	-	-	6	13.6	2	1	2.2	-	-	-	45	45	2	100.0	-	1	67	67
-	-	-	-	-	-	-	-	-	-	-	-	-	-	-	-	3	3	-	-	-	-	9	9
-	-	-	-	-	-	-	-	-	-	-	3	37.5	-	-	-	8	8	-	-	-	-	5	5
-	-	-	-	-	-	-	-	-	-	-	1	16.7	1	-	-	6	6	1	100.0	-	-	8	8
-	-	-	-	-	-	-	-	-	-	-	-	-	-	-	-	1	1	-	-	-	-	1	1
48	-	48	11	-	-	-	-	10	15.2	2	5	7.0	-	-	-	71	71	2	66.7	1	-	79	79
3	-	3	-	-	-	-	-	1	12.5	-	-	-	-	-	-	8	8	-	-	-	-	8	8
23	-	23	1	-	-	-	-	2	8.0	-	-	-	-	-	-	25	25	-	-	-	-	30	30
-	-	-	-	-	-	-	-	-	-	-	-	-	-	-	-	3	3	-	-	1	-	3	3
8	7	1	-	-	-	-	-	1	50.0	-	-	-	-	-	-	9	2	-	-	-	-	10	3
7	-	7	1	-	-	-	-	-	-	-	1	2.7	-	-	-	37	37	5	100.0	-	-	72	72
2	-	2	-	-	-	-	-	-	-	-	-	-	-	-	-	2	2	-	-	-	-	3	3
4	-	4	3	-	-	-	-	-	-	-	-	-	-	-	-	4	4	-	-	-	-	4	4
2	-	2	-	-	-	-	-	-	-	-	-	-	-	-	-	2	2	-	-	-	-	2	2
3025	791	2234	105	-	-	-	-	96	3.9	5	137	5.2	23	45	-	3405	2614	10	8.5	108	6	6322	5531
1645	-	1645	90	-	-	-	-	59	3.4	3	122	6.4	21	38	-	1908	1908	5	5.2	92	3	4007	4007
1380	791	589	15	-	-	-	-	-	-	-	1	1.7	-	-	-	58	58	4	100.0	-	3	79	79
2717	1089	1628	148	-	-	-	-	37	5.9	2	14	2.2	2	7	-	1439	648	1	5.9	16	-	2236	1445
1123	-	1123	124	-	-	-	-	49	1.7	3	434	12.8	128	42	-	4478	3389	119	49.4	122	12	7138	6049
49	-	49	12	-	-	-	-	28	1.3	3	317	12.6	79	24	-	2510	2510	110	55.3	89	8	4271	4271
3	-	3	2	-	-	-	-	3	4.0	-	7	8.5	2	-	-	82	82	1	16.7	5	-	220	220
-	-	-	-	-	-	-	-	1	0.5	-	64	25.1	37	6	-	255	255	6	75.0	2	4	436	436

----- KOLUMNER PÅ SVENSKA: SE UPPSLAG 2 - COLUMNS IN ENGLISH: SEE THE DOUBLE PAGE 2 -----													
S Y Y L L I S E T RANGAISTUK- V A N K E U S													
NAISIA OIKEUDENKÄYNNISSÄ SEEN TUOMITUT EHDOTON EHDOLLINEN													
HUOM: LAINMUUTOKSEN VUOKSI TUOMION PÄÄRIKOKSEN MÄÄRITTELY TILASTOSSA ON MUUTTUNUT VUONNA 1992													
TUOMION PÄÄRIKOS TUOMI- PÄÄ- OIKEU- PÄÄ- PÄÄ- NIISSÄ													
HUVUDBROTT I DOMEN OISSA TÖK- DEN- TÖK- TÖK- NIISSÄ													
PRINCIPAL OFFENCE OF SENTENCE SIA VALI- KÄYNNISSÄ SESTÄ VALI- SESTÄ VALI- NIISSÄ													
A:sta % C:stä I:stä J:stä													
A	B	% A:sta	C	D	E	F	G	H	% C:stä	I	J	K	% I:stä
36:2.2	Törkeän petoksen yritys	9	-	9 3,33	4	9	9	9	2 22,2	1	7	3	-
36:3	Lievä petos	1548	299	19,3	459	1,56	8	1531	442	-	-	-	-
36:4	Vakuutuspetos	1	-	-	2,00	1	1	1	1100,0	1	-	-	-
36:5	Luottamusaseman väärinkäyttö	6	-	-	2,00	1	6	6	2 16,7	-	1	1	-
36:6	Kiskonta	9	4	44,4	9 1,78	4	9	9	2	-	2	2	-
36:7	Törkeä kiskonta	-	-	-	-	-	-	-	-	-	-	-	-
37	Luku. MAKSUVÄLINERIKOKSISTA:	968	199	20,6	944	1,82	167	951	927	316	159	16,8	103
37:1.1	Rahanväärennys	6	-	-	6 1,17	5	6	6	6	-	6	5	5 83,3
37:2.1	Törkeä rahanväärennys	1	-	-	1 1,00	1	1	1	1100,0	1	-	-	-
37:3.1	Lievä rahanväärennys	2	1	50,0	2 1,00	1	2	2	-	-	-	-	-
37:4	Rahanväärennyksen valmistelu	-	-	-	-	-	-	-	-	-	-	-	-
37:5.1	Väärän rahan käyttö	3	-	-	3 1,00	2	3	3	-	-	-	-	-
37:6	Väärän rahan hallussapito	8	3	37,5	-	-	8	-	-	-	-	-	-
37:7	Rahajäljitelmän levitys	1	-	-	1 1,00	1	1	1	-	-	-	-	-
37:8	Maksuvälinepetos	860	176	20,5	860	1,85	145	846	846	290	149	17,3	95
37:9	Törkeä maksuvälinepetos	20	4	20,0	20 2,55	10	19	19	19 9 45,0	7	10	3	1 10,0
37:10	Lievä maksuvälinepetos	67	15	22,4	51 1,22	2	65	49	-	-	-	-	-
38	Luku. SALAISUUDEN RIKKOMISESTA:	14	2	14,3	14 2,00	5	14	14	2	-	2	-	-
38:3.1	Salassapitovelvollisuuden rikkom.	-	-	-	-	-	-	-	-	-	-	-	-
38:8	Viestintärikos	14	2	14,3	14 2,00	5	14	14	2	-	2	-	-
39	Luku. VELALLISEN RIKOKSISTA:	55	9	16,4	55 1,62	35	54	54	40	8 14,5	8	32	22
39:1	Velallisen epärehellisyys	24	4	16,7	24 1,83	17	24	24	20	4 16,7	4	16	10
39:2.1	Velallisen petos	18	3	16,7	18 1,28	8	17	17	8	1 5,6	1	7	5
39:3	Törkeä velallisen petos	11	-	-	11 1,82	9	11	11	11 3 27,3	3	8	6	-
39:5	Velallisrikkomus	1	1	100,0	1 1,00	-	1	1	-	-	-	-	-
39:6	Velkojansuosinta	1	1	100,0	1 1,00	1	1	1	1	-	1	1	-
40	Luku. VIRKARIKOKSISTA JA JULKISYHTEI- SÖN TYÖNTEKIJÄN RIKOKSISTA:	28	6	21,4	28 1,11	9	26	26	1	-	1	1	-
40:1.1-2	Lahjuksen ottaminen	1	-	-	1 1,00	1	1	1	1	-	1	1	-
40:7.1	Virka-aseman väärinkäyttäminen	1	1	100,0	1 2,00	-	1	1	-	-	-	-	-
40:10.1	Virkavelvollisuuden rikkominen	9	1	11,1	9 1,22	1	9	9	-	-	-	-	-
40:11	Tuottamuksellinen virkevelvollisuuden rikkominen	16	4	25,0	16 1,00	6	14	14	-	-	-	-	-
40:21.1	Huolimattomuudesta, laiminlyömisestä tai varomattomuudesta tehty virkavirhe	1	-	-	1 1,00	1	1	1	-	-	-	-	-
40:21.2	Ymmärtämättömyydestä tai taitamattomuudesta tehty virkavirhe	-	-	-	-	-	-	-	-	-	-	-	-
42	Luku. VALTION TURVALLISUUTTA TAHI YLEISTÄ JÄRJESTYSTÄ VARTEN ANNETTUI- JEN MÄÄRÄYSTEN RIKKOMISESTA:	924	79	8,5	85 1,31	-	912	73	-	-	-	-	-
42:1	Virallisen kiellon noudattamatta jättäminen	14	1	7,1	14 1,36	-	11	11	-	-	-	-	-
42:2.1	Suomen rajojen yli kulkemisesta annettujen määräysten rikkominen	9	1	11,1	9 1,11	-	7	7	-	-	-	-	-
42:5	Yksityisen henkilön erähdyttäminen	53	25	47,2	5 1,00	-	48	-	-	-	-	-	-
42:5a	Väärän virkapuvun ym. käyttö	1	-	-	-	-	1	-	-	-	-	-	-
42:7	Ilkivalta	847	52	6,1	57 1,35	-	845	55	-	-	-	-	-
43	Luku. HYVIÄ TAPOJA KOSKEVAIN MÄÄRÄ- YSTEN RIKKOMISESTA:	3	-	-	2 1,00	-	3	2	-	-	-	-	-
43:4.3	Uhkepeiliin osanottaminen	1	-	-	1 1,00	-	1	1	-	-	-	-	-
43:7	18 vuotta nuoremman viettelyminen nauttimaan päihdyttävää juomaa	2	-	-	1 1,00	-	2	1	-	-	-	-	-
44	Luku. HENGEN, TERVEYDEN TAHI OMAI- SUUDEN SUOJELEMISEKSI ANNETTUIJEN MÄÄRÄYSTEN RIKKOMISESTA:	279	40	14,3	84 1,20	12	276	81	-	-	-	-	-
44:1	Ladaton ampuma-aseen tai hengen- vaarallisen aineen varomaton pitteleminen	42	-	-	6 1,17	1	42	6	-	-	-	-	-
44:4.1	Hengenvaarallisen aineen luvaton valmistus, myynti tai luovutus	1	-	-	-	-	1	-	-	-	-	-	-
44:4.2	Räjähdyksineen luvaton valmistus, varastointi tai myynti	-	-	-	-	-	-	-	-	-	-	-	-
44:7	Ihmisille vaarallisen eläimen kytkeä jättäminen	34	15	44,1	22 1,32	5	33	21	-	-	-	-	-
44:8.1	Koiran usuttaminen ilman pakkoa ihmisten tai kotieläinten päälle	2	1	50,0	1 1,00	-	2	1	-	-	-	-	-
44:8.2	Koiran valvonnan laiminlyöminen	34	13	38,2	14 1,21	4	34	14	-	-	-	-	-
44:9	Laivain yhteentörmäyksen estämiseksi annetun ohjeen rikkominen	43	2	4,7	7 1,43	-	42	6	-	-	-	-	-
44:10	Vaaran aiheuttaminen tai vaaran estämisen laiminlyönti	1	-	-	-	-	1	-	-	-	-	-	-
44:11	Ihmisten vaaralle saattaminen	1	-	-	1 1,00	1	1	1	-	-	-	-	-
44:13	Yl. tien ym. vahingoittaminen	3	-	-	-	-	3	-	-	-	-	-	-
44:19.1	Tiirikän tai värän avaimen hallussapito	2	-	-	2 1,00	-	2	2	-	-	-	-	-
44:20.1	Varomaton tulenkäsittely	45	5	11,1	16 1,06	-	44	15	-	-	-	-	-
44:21	Luvaton ampuminen asum.ymläheis.	25	-	-	9 1,22	1	25	9	-	-	-	-	-
44:22.1	Varomaton tulenkäsittely	37	2	5,4	4 1,00	-	37	4	-	-	-	-	-
44:22.2	Luvaton tai huolimaton kaskeaminen tai kydettämisen	7	1	14,3	-	-	7	-	-	-	-	-	-
44:24	Aiheettoman hälytyksen tekeminen	2	1	50,0	2 1,00	-	2	2	-	-	-	-	-
45	Luku. SOTILASRIKOKSISTA:	934	-	-	934 1,59	69	921	921	412	64	6,9	30	348
45:4.1	Luvaton poissaolo	177	-	-	177 1,31	3	174	174	5	-	-	5	1
45:4.2	Kerkaaminen	659	-	-	659 1,62	45	656	656	387	51	7,7	23	336
45:6.1	Palveluksen välttäminen	2	-	-	2 1,00	-	2	2	-	-	-	-	8 19 5,7

KOLUMNER PÅ SVENSKA: SE UPPSLAG 2 - COLUMNS IN ENGLISH: SEE THE DOUBLE PAGE 2 OF THIS TABLE										-----											
PÅ I V Å S A K K O										-----											
RAN- OIKEUDEN- TUO- M U U JÄTETTY RAN- SYYTE HYLÄTTY ASIA SYLLISET, EHDONALAISEN AINAKIN SYYSKI LUET- GAIS- KÄYNNISSÄ MITTU (KURIN- GAISTUKSEEN SYYTE HYLÄTTY VAPAUDEN MENET- YKSI AI- TUJA RIKOK- TUS- MÄÄRÄ- YKSIN PÄÄ- TÖK- SESTÄ VALI- TETTU PÄÄ- TÖK- SESTÄ VALI- TETTU VA- LI- TETTU A+X+Z DEN- KÄYNNISSÄ Menetetty Ei VANKEUS- RANGAISTUS MÄÄRÄTTY PANTAVAKSI TÄYTÄNTÖÖN					PÄÄ- TÖK- SESTÄ VALI- TETTU					PÄÄ- TÖK- SESTÄ VALI- TETTU					PÄÄ- TÖK- SESTÄ VALI- TETTU						
M	N	O	P	Q	R	S	T	U	V	X	Y	Z	A	B	C	D	E				
1531	1089	442	8	-	-	-	-	17	3.7	-	2 18.2	-	-	11	11	-	22	22			
-	-	-	-	-	-	-	-	-	-	-	35 6.9	5	11	1594	505	1	3.7	26	2165	1076	
4	-	4	-	-	-	-	-	-	-	-	1 50.0	1	-	2	2	-	3	3			
7	-	7	2	-	-	-	-	-	-	-	1 12.5	-	1	8	8	1	100.0	-	8	8	
-	-	-	-	-	-	-	-	-	-	-	2 18.2	1	-	11	11	-	13	13			
-	-	-	-	-	-	-	-	-	-	-	5100.0	3	-	5	5	-	-	-	-	-	
635	24	611	32	-	-	-	-	17	1.8	-	73 7.2	11	2	1043	1019	39	54.9	32	3	1642	1618
-	-	-	-	-	-	-	-	-	-	-	2 25.0	2	-	8	8	-	-	-	-	6	6
-	-	-	-	-	-	-	-	-	-	-	1 50.0	1	-	2	2	-	-	-	-	1	1
2	-	2	1	-	-	-	-	-	-	-	-	-	-	2	2	-	-	-	-	3	3
-	-	-	-	-	-	-	-	-	-	-	-	-	-	-	-	-	-	-	-	1	1
3	-	3	2	-	-	-	-	-	-	-	-	-	-	3	3	-	-	-	-	3	3
8	8	-	-	-	-	-	-	-	-	-	-	-	-	8	8	-	-	-	-	8	-
1	-	1	1	-	-	-	-	-	-	-	-	-	-	1	1	-	-	-	-	1	1
556	-	556	26	-	-	-	-	14	1.6	-	65 7.0	6	2	927	927	39	56.5	30	3	1428	1428
-	-	-	-	-	-	-	-	1	5.0	-	2 9.1	2	-	22	22	-	-	-	-	26	26
65	16	49	2	-	-	-	-	2	3.9	-	3 5.6	-	-	70	54	-	-	2	-	165	149
12	-	12	5	-	-	-	-	-	-	-	2 12.5	-	-	16	16	-	-	-	-	46	46
-	-	-	-	-	-	-	-	-	-	-	-	-	-	-	-	-	-	-	-	1	1
12	-	12	5	-	-	-	-	-	-	-	2 12.5	-	-	16	16	-	-	-	-	45	45
14	-	14	5	-	-	-	-	1	1.8	-	24 30.4	10	-	79	79	1	50.0	1	-	82	82
4	-	4	3	-	-	-	-	-	-	-	12 33.3	5	-	36	36	-	-	1	-	39	39
9	-	9	2	-	-	-	-	1	5.6	-	9 33.3	3	-	27	27	1	100.0	-	-	22	22
-	-	-	-	-	-	-	-	-	-	-	3 21.4	2	-	14	14	-	-	-	-	15	15
1	-	1	-	-	-	-	-	-	-	-	-	-	-	1	1	-	-	-	-	1	1
-	-	-	-	-	-	-	-	-	-	-	-	-	-	1	1	-	-	-	-	5	5
13	-	13	4	-	-	12	4	2	7.1	-	27 49.1	20	-	55	55	-	-	-	-	77	77
-	-	-	-	-	-	-	-	-	-	-	-	-	-	1	1	-	-	-	-	1	1
1	-	1	-	-	-	-	-	-	-	-	14 93.3	14	-	15	15	-	-	-	-	1	1
9	-	9	1	-	-	-	-	-	-	-	5 35.7	3	-	14	14	-	-	-	-	57	57
3	-	3	3	-	-	11	3	2	12.5	-	4 20.0	2	-	20	20	-	-	-	-	17	17
-	-	-	-	-	-	1	1	-	-	-	2 66.7	1	-	3	3	-	-	-	-	1	1
-	-	-	-	-	-	-	-	-	-	-	2100.0	-	-	2	2	-	-	-	-	-	-
912	839	73	-	-	-	-	-	12	14.1	-	6 6.5	-	1	931	92	-	-	-	-	999	160
11	-	11	-	-	-	-	-	3	21.4	-	3 17.6	-	-	17	17	-	-	-	-	17	17
7	-	7	-	-	-	-	-	2	22.2	-	-	-	-	9	9	-	-	-	-	10	10
48	48	-	-	-	-	-	-	5100.0	-	-	-	-	-	53	5	-	-	-	-	58	10
1	1	-	-	-	-	-	-	-	-	-	-	-	-	1	-	-	-	-	-	1	-
845	790	55	-	-	-	-	-	2	3.5	-	3 4.9	-	1	851	61	-	-	-	-	913	123
3	1	2	-	-	-	-	-	-	-	-	-	-	-	3	2	-	-	-	-	4	3
1	-	1	-	-	-	-	-	-	-	-	-	-	-	1	1	-	-	-	-	1	1
2	1	1	-	-	-	-	-	-	-	-	-	-	-	2	1	-	-	-	-	3	2
276	195	81	12	-	-	-	-	3	3.6	-	5 5.4	-	3	287	92	-	-	-	-	390	195
42	36	6	1	-	-	-	-	-	-	-	1 14.3	-	-	43	7	-	-	-	-	78	42
1	1	-	-	-	-	-	-	-	-	-	-	-	-	1	-	-	-	-	-	1	-
-	-	-	-	-	-	-	-	-	-	-	-	-	-	-	-	-	-	-	-	1	1
33	12	21	5	-	-	-	-	1	4.5	-	1 4.3	-	-	35	23	-	-	-	-	43	31
2	1	1	-	-	-	-	-	-	-	-	-	-	-	2	1	-	-	-	-	2	1
34	20	14	4	-	-	-	-	-	-	-	-	-	-	34	14	-	-	-	-	36	16
42	36	6	-	-	-	-	-	1	14.3	-	-	-	2	45	9	-	-	-	-	53	17
1	1	-	-	-	-	-	-	-	-	-	-	-	-	1	-	-	-	-	-	1	-
1	-	1	1	-	-	-	-	-	-	-	-	-	-	1	1	-	-	-	-	1	1
3	3	-	-	-	-	-	-	-	-	-	-	-	-	3	-	-	-	-	-	3	-
2	-	2	-	-	-	-	-	-	-	-	-	-	-	2	2	-	-	-	-	2	2
44	29	15	-	-	-	-	-	1	6.3	-	2 11.1	-	-	47	18	-	-	-	-	61	32
25	16	9	1	-	-	-	-	-	-	-	1 10.0	-	-	26	10	-	-	-	-	59	43
37	33	4	-	-	-	-	-	-	-	-	-	-	1	38	5	-	-	-	-	40	7
7	7	-	-	-	-	-	-	-	-	-	-	-	-	7	-	-	-	-	-	7	-
2	-	2	-	-	-	-	-	-	-	-	-	-	-	2	2	-	-	-	-	2	2
470	-	470	22	-	-	39	4	13	1.4	2	10 1.1	-	-	944	944	7	21.9	25	2	1269	1269
166	-	166	2	-	-	3	-	3	1.7	-	-	-	-	177	177	-	-	1	-	283	283
256	-	256	13	-	-	13	1	3	0.5	-	4 0.6	-	-	663	663	2	7.7	24	1	756	756
1	-	1	-	-	-	1	-	-	-	-	-	-	-	2	2	-	-	-	-	6	6

----- KOLUMNER PÅ SVENSKA: SE UPPSLAG 2 - COLUMNS IN ENGLISH: SEE THE DOUBLE PAGE 2 -----

S Y Y L L I S E T N A I S I A O I K E U D E N K Ä Y N N I S S Ä S E E N T U O M I T U T R A N G A I S T U K - V A N K E U S E H D O T O N E H D O L L I N E N

HUOM: LAINMUUTOKSEN VUOKSI TUOMION PÄÄRIKÖKSEN MÄÄRITTELY TILASTOSSA ON MUUTTUNUT VUONNA 1992

TUOMION PÄÄRIKÖS HUVUDBROTT I DOMEN PRINCIPAL OFFENCE OF SENTENCE

	A	B	C	D	E	F	G	H	I	J	K	L
	A:stä			TUOMI- PÄÄ- OISSA TÖK- RIKOK- SIA VALI- KESKI- TETTU MÄÄRIN			C:stä			J:stä		
45:7.1 Niskoittelu	7	-	-	7 2.43	-	7 7	1	1 14.3	-	-	-	-
45:9.1 Esimiehen väkivaltainen vastustam	21	-	-	21 2.81	3	21 21	6	1 4.8	-	5	2	1 20.0
45:11 Haitanteko esimiehelle	2	-	-	2 1.00	2	2 2	-	-	-	-	-	-
45:13 Esimiesaseman väärinkäyttäminen	3	-	-	3 1.00	-	2 2	-	-	-	-	-	-
45:15.1 Palvelusrikos	16	-	-	16 1.50	8	15 15	12	11 68.8	7	1	-	-
45:15.2 Palvelusrikkomus	32	-	-	32 1.41	4	27 27	-	-	-	-	-	-
45:17.1 Vartiotorikos	9	-	-	9 2.78	3	9 9	1	-	-	1	-	-
45:17.2 Vartiotorikkomus	-	-	-	-	-	-	-	-	-	-	-	-
45:22 Päihtymys palveluksessa	4	-	-	4 1.75	-	4 4	-	-	-	-	-	-
45:23 Sotilaan sopimaton käyttäytyminen	2	-	-	2 1.00	1	2 2	-	-	-	-	-	-
46 Luku. SÄÄNNÖSTELYRIKOKSISTA JA SALA- KULJETUKSESTA:	108	17	15.7	44 1.48	2	105 41	6	2 4.5	1	4	-	-
46:1 Säätelyrikos	2	-	-	2 1.00	-	2 2	-	-	-	-	-	-
46:3 Lievä sääntelyrikos	1	-	-	-	-	1 -	-	-	-	-	-	-
46:4.1 Salakuljetus	31	1	3.2	31 1.52	2	28 28	6	2 6.5	1	4	-	-
46:5 Lievä salakuljetus	59	15	25.4	1 2.00	-	59 1	-	-	-	-	-	-
46:6 Laiton tuontitavaraan ryhtyminen	15	1	6.7	10 1.40	-	15 10	-	-	-	-	-	-
B. MUITA LAKEJA JA ASETUKSIA VASTAAN												
TEHDYT RIKOKSET	297495	39352	13.2	13378 1.46	1775	296982 12865	1076	625 4.7	381	451	97	111 24.6
PÄÄRIKÖKSET	9759	1822	18.7	2387 1.70	299	9719 2347	432	234 9.8	181	198	51	16 8.1
ALKOHOLILAKI:	5415	924	17.1	898 1.36	47	5395 878	74	16 1.8	11	58	14	6 10.3
Luvaton alkoholipitoisen aineen valmistus	166	6	3.6	166 1.52	9	163 163	16	3 1.8	1	13	3	2 15.4
Ammattimainen luvaton alkoholipitoi- sen aineen valmistus	1	-	-	1 1.00	1	1 1	1	-	-	1	1	-
Alkoholipitoisen aineen salakuljetus	113	10	8.8	113 1.14	1	112 112	7	-	-	7	-	1 14.3
Ammattimainen alkoholipitoisen aineen salakuljetus	2	-	-	2 1.00	-	2 2	2	-	-	2	-	2100.0
Lieventävien aasianhaarojen välittämässä tehty alkoholipitoisen aineen sala- kuljetus	2162	471	21.8	13 1.00	-	2156 7	-	-	-	-	-	-
Alkoholipitoisen aineen välittäminen	416	49	11.8	416 1.30	20	412 412	28	8 1.9	6	20	5	1 5.0
Ammattimainen alkoholipitoisen aineen välittäminen	11	3	27.3	11 1.73	7	11 11	11	3 27.3	3	8	4	-
Alkoholipitoisen aineen välittäminen ilman palkkiota	57	12	21.1	8 1.25	1	57 8	1	-	-	1	-	-
Alkoholijuoman laitton hallussapito	146	8	5.5	146 1.55	8	143 143	8	2 1.4	1	6	1	-
Väkivaltainen laitton hallussapito	-	-	-	-	-	-	-	-	-	-	-	-
Alkoholijuoman hallussapitorikkomus	841	238	28.3	4 1.50	-	840 3	-	-	-	-	-	-
Alkoholipitoisen aineen luvattoman valmistamisen edistäminen	3	-	-	3 1.00	-	3 3	-	-	-	-	-	-
Alkoholipitoisen aineen valmistus- kojeen hallussapito	12	1	8.3	5 1.00	-	10 3	-	-	-	-	-	-
Muu alkoholilain säännösten rikkominen	1485	126	8.5	10 1.20	-	1485 10	-	-	-	-	-	-
Keskioleusta annetun lain säännösten rikkominen	2878	687	23.9	23 1.30	-	2874 19	-	-	-	-	-	-
HUUMAUSSAINELAKI:	1466	211	14.4	1466 1.91	252	1450 1450	358	218 14.9	170	140	37	10 7.1
Huumaussainerikos	1237	191	15.4	1237 1.78	137	1222 1222	194	116 9.4	76	78	18	9 11.5
Törkeä huumaussainerikos	57	5	8.8	57 3.72	47	57 57	57	39 68.4	38	18	9	-
Törkeän huumaussainerikoksen valmistelu	1	-	-	1 2.00	1	1 1	1	1100.0	1	-	-	-
Huumaussaineen salakuljetus	110	8	7.3	110 1.68	22	109 109	46	22 20.0	18	24	2	-
Törkeä huumaussaineen salakuljetus	60	7	11.7	60 3.37	45	60 60	60	40 66.7	37	20	8	1 5.0
Huumaussainerikkomus	1	-	-	1 1.00	-	1 1	-	-	-	-	-	-
L I I K E N N E R I K O K S E T	268319	34465	12.8	6474 1.43	1086	268019 6174	484	286 4.4	126	198	31	79 39.9
TIELIKENNELAKI:	267671	34444	12.9	6445 1.44	1082	267375 6149	484	286 4.4	126	198	31	79 39.9
Liikenteen vaarantaminen	83198	10904	13.1	3383 1.14	768	83026 3211	37	24 0.7	15	13	2	4 30.8
Törkeä liikenteen vaarantaminen	1344	46	3.4	1344 2.12	149	1338 1338	215	94 7.0	53	121	25	59 48.8
Liikennejuopumus moottorittomalla ajoneuvolla	147	9	6.1	7 1.00	1	147 7	-	-	-	-	-	-
Liikennepako	28	4	14.3	28 1.86	4	27 27	3	2 7.1	1	1	1	-
Ajo-oikeudetta ajo	10205	674	6.6	679 2.07	88	10187 661	228	165 24.3	57	63	3	16 25.4
Liikenneikkomus	172745	22806	13.2	1000 1.10	71	172646 901	1	1 0.1	-	-	-	-
Ammattimaisesta moottoriajoneuvo- liikenteestä annettujen määräysten rikkominen (TLL 143/57 9%)	4	1	25.0	4 1.00	1	4 4	-	-	-	-	-	-
LAKI LUVANVARAISESTA TAVARALIIKENTEESTÄ	55	-	-	12 1.00	1	53 10	-	-	-	-	-	-
Luvaton tavaraliikenteen harjoittami- nen	44	-	-	10 1.00	1	43 9	-	-	-	-	-	-
Luvanvaraisesta tavaraliikenteestä tiellä annettujen säännösten rikkomi- nen	11	-	-	2 1.00	-	10 1	-	-	-	-	-	-
LAKI LUVANVARAISESTA HENKILÖLIIKENTEESTÄ	13	1	7.7	8 1.25	3	12 7	-	-	-	-	-	-
Luvaton henkilöliikenteen harjoitta- minen	9	1	11.1	8 1.25	3	8 7	-	-	-	-	-	-
Luvanvaraisesta henkilöliikenteestä tiellä annettujen säännösten rikko- minen	4	-	-	-	-	4 -	-	-	-	-	-	-
LAKI VAARALLISTEN AINEIDEN KULJETTAMI- SESTA TIELLÄ:	73	-	-	3 1.00	-	73 3	-	-	-	-	-	-
Vaarallisten aineiden kuljettamisrikos	2	-	-	2 1.00	-	2 2	-	-	-	-	-	-
Vaarallisten aineiden kuljettamis- rikkomus	71	-	-	1 1.00	-	71 1	-	-	-	-	-	-
MAASTOLIIKENNELAKI:	66	4	6.1	4 1.00	-	65 3	-	-	-	-	-	-
Maastoliikenneikkomus	8	-	-	2 1.00	-	8 2	-	-	-	-	-	-
Luvaton maastoliikenne toisen maalla	58	4	6.9	2 1.00	-	57 1	-	-	-	-	-	-

KOLUMNER PÅ SVENSKA: SE UPPSLAG 2 - COLUMNS IN ENGLISH: SEE THE DOUBLE PAGE 2 OF THIS TABLE		PÄIVÄSKA KKO		TUO- MITTU		M U U		JÄTETTY RAN- GAISTUKSEEN		SYYTE HYLÄTTY		ASIA JÄTET- TY SILL- LENSÄ		SYYLLISET, SYYTE HYLÄTTY JA ASIA JÄ- TETTY SILLEN- SÄ YHTEENSÄ		EHDONALAISEN VAPAUDEN MENET- TÄMINEN		AINAKIN YKSI AI- KAISEMPI EHDOLLINEN		SYYSKI LUET- TUJA RIKOK- SIA YHTEENSÄ			
RAN- GAIS- TUS- MKÄRÄ- YKSIN		OIKEUDEN- KÄYNNISSÄ		UHKAA- SAKKO		VAROITUS, RL 2:1,2 EI TIE- TOA)		VALI- TETTU		PÄÄ- TÖK- SESTÄ VALI- TETTU		PÄÄ- TÖK- SESTÄ VALI- TETTU		VA- LI- TET- TU		A+X+2 DEN- KÄYNNISSÄ		Menetetty Ei ainakin mene- tet- a+b yh- stä tään		VANKEUS- RANGAISTUS MÄKRÄTTY PANTAVAKSI TÄYTYNTÖÖN		OIKEU- DEN- KÄYNNISSÄ	
M	N	O	P	Q	R	S	T	U	V	X	Y	Z	A	A	0	a	b	c	d	e			
6	-	-	6	-	-	-	-	-	-	-	-	-	-	7	7	-	-	-	-	21	21		
8	-	-	8	1	-	-	-	-	-	-	-	-	-	21	21	-	-	-	-	23	23		
1	-	-	1	-	-	-	-	2	2	-	-	-	-	2	2	-	-	-	-	3	3		
3	-	-	3	-	-	-	-	1	33,3	-	-	-	-	3	3	-	-	-	-	4	4		
17	-	-	17	2	-	-	-	1	6,3	1	-	-	-	16	16	5	100,0	-	1	24	24		
7	-	-	7	3	-	-	-	10	15,6	1	5	13,5	-	37	37	-	-	-	-	84	84		
-	-	-	-	-	-	-	-	1	-	-	-	-	-	9	9	-	-	-	-	11	11		
4	-	-	4	-	-	-	-	-	-	-	-	-	-	1	1	-	-	-	-	-	-		
1	-	-	1	1	-	-	-	1	-	-	-	-	-	4	4	-	-	-	-	10	10		
-	-	-	-	-	-	-	-	-	-	-	-	-	-	2	2	-	-	-	-	44	44		
99	64	35	1	-	-	-	-	3	6,8	-	2	4,2	2	2	-	112	48	1	100,0	-	-		
2	-	-	2	-	-	-	-	-	-	-	-	-	-	2	2	-	-	-	-	2	2		
1	1	-	-	-	-	-	-	-	-	-	-	-	-	1	-	-	-	-	-	1	-		
22	-	-	22	1	-	-	-	3	9,7	-	2	5,9	2	1	-	34	34	1	100,0	-	-		
59	58	1	-	-	-	-	-	-	-	-	-	-	-	59	1	-	-	-	-	61	3		
15	5	10	-	-	-	-	-	-	-	-	-	-	1	-	16	11	-	-	-	28	23		
295698	284117	11581	1243	207	4	1	-	513	3,8	50	1114	7,6	368	78	4	298687	14570	105	29,1	256	14		
9286	7372	1914	67	-	-	1	-	40	1,7	-	66	2,7	8	15	-	9840	2468	49	29,2	119	7		
5321	4517	804	22	-	-	-	-	20	2,2	-	26	2,8	3	4	-	5445	928	5	27,8	13	-		
147	-	147	5	-	-	-	-	3	1,8	-	3	1,8	-	1	-	170	170	1	16,7	5	-		
-	-	-	-	-	-	-	-	-	-	-	-	-	-	1	1	-	-	-	-	-	2		
105	-	105	1	-	-	-	-	1	0,9	-	2	1,7	-	1	-	116	116	-	-	-	-		
-	-	-	-	-	-	-	-	-	-	-	-	-	-	2	2	-	-	-	-	-	2		
2156	2149	7	-	-	-	-	-	6	46,2	-	-	-	-	-	-	2162	13	-	-	-	-		
384	-	384	9	-	-	-	-	4	1,0	-	11	2,6	1	1	-	428	428	2	33,3	4	-		
-	-	-	-	-	-	-	-	-	-	-	-	-	-	11	11	2	100,0	-	-	-	-		
56	49	7	1	-	-	-	-	-	-	-	1	11,1	-	-	-	58	9	-	-	2	-		
135	-	135	6	-	-	-	-	3	2,1	-	6	3,9	2	1	-	153	153	-	-	2	-		
-	-	-	-	-	-	-	-	-	-	-	-	-	-	-	-	-	-	-	-	-	-		
840	837	3	-	-	-	-	-	1	25,0	-	-	-	-	-	-	841	4	-	-	-	-		
3	-	3	-	-	-	-	-	-	-	-	-	-	-	-	-	3	3	-	-	-	-		
10	7	3	-	-	-	-	-	2	40,0	-	-	-	-	-	-	12	5	-	-	-	-		
1485	1475	10	-	-	-	-	-	3	23,1	-	-	-	-	-	-	1488	13	-	-	-	-		
2874	2855	19	-	-	-	-	-	4	17,4	-	1	4,0	-	1	-	2880	25	-	-	-	-		
1091	-	1091	45	-	-	1	-	16	1,1	-	39	2,6	5	10	-	1515	1515	44	29,3	106	7		
1027	-	1027	43	-	-	1	-	15	1,2	-	37	2,9	4	8	-	1282	1282	25	20,2	99	3		
-	-	-	-	-	-	-	-	-	-	-	1	1,7	-	1	-	59	59	13	92,9	1	3		
63	-	63	2	-	-	-	-	1	0,9	-	-	-	-	-	-	110	110	4	44,4	5	-		
-	-	-	-	-	-	-	-	-	-	-	1	1,6	1	1	-	62	62	2	66,7	1	1		
1	-	1	-	-	-	-	-	-	-	-	-	-	-	-	-	1	1	-	-	-	2		
267535	261845	5690	896	-	-	-	-	300	4,6	33	816	11,1	290	36	1	269171	7326	37	38,1	60	5		
266891	261226	5665	892	-	-	-	-	296	4,6	33	810	11,1	290	36	1	268517	7291	37	38,1	60	5		
82989	79815	3174	726	-	-	-	-	172	5,1	25	701	17,1	280	16	-	83915	4100	3	30,0	7	-		
1123	-	1123	69	-	-	-	-	6	0,4	2	5	0,4	1	1	-	1350	1350	19	63,3	11	4		
147	140	7	1	-	-	-	-	-	-	-	-	-	-	-	-	147	7	-	-	1	-		
24	-	24	1	-	-	-	-	1	3,6	1	1	3,4	1	-	-	29	29	-	-	1	-		
9959	9526	433	27	-	-	-	-	18	2,7	1	18	2,6	4	3	-	10226	700	15	34,1	29	1		
172645	171745	900	67	-	-	-	-	99	9,9	4	81	7,4	3	16	1	172842	1097	-	-	11	-		
4	-	4	1	-	-	-	-	-	-	-	4	50,0	1	-	-	8	8	-	-	-	-		
53	43	10	1	-	-	-	-	2	16,7	-	4	25,0	-	-	-	59	16	-	-	-	-		
43	34	9	1	-	-	-	-	1	10,0	-	4	28,6	-	-	-	48	14	-	-	-	-		
10	9	1	-	-	-	-	-	1	50,0	-	-	-	-	-	-	11	2	-	-	-	-		
12	5	7	3	-	-	-	-	1	12,5	-	-	-	-	-	-	13	8	-	-	-	-		
8	1	7	3	-	-	-	-	1	12,5	-	-	-	-	-	-	9	8	-	-	-	-		
4	4	-	-	-	-	-	-	-	-	-	-	-	-	-	-	4	-	-	-	-	-		
73	70	3	-	-	-	-	-	-	-	-	-	-	-	-	-	73	3	-	-	-	-		
2	-	2	-	-	-	-	-	-	-	-	-	-	-	-	-	2	2	-	-	-	-		
71	70	1	-	-	-	-	-	-	-	-	-	-	-	-	-	71	1	-	-	-	-		
65	62	3	-	-	-	-	-	1	25,0	-	1	20,0	-	-	-	67	5	-	-	-	-		
8	6	2	-	-	-	-	-	-	-	-	1	33,3	-	-	-	9	3	-	-	-	-		
57	56	1	-	-	-	-	-	1	50,0	-	-	-	-	-	-	58	2	-	-	-	-		

----- KOLUMNER PÅ SVENSKA: SE UPPSLAG 2 - COLUMNS IN ENGLISH: SEE THE DOUBLE PAGE 2 -----														
S Y Y L L I S E T R A N C A I S T U K - V A N K E U S														
HUOM: LAINMUUTOKSEN VUOKSI TUOMION PÄÄRIKOKSEN MÄÄRITTELY TILASTOSSA ON MUUTTUNUT VUONNA 1992														
TUOMION PÄÄRIKOS HUVUDBROTT I DOMEN PRINCIPAL OFFENCE OF SENTENCE														
NAISIA OIKEUDENKÄYNNISSÄ SEEN TUOMITUT EHDOTON EHDOLLINEN														
TUOMI- PÄÄ- OIKEU- PÄÄ- PÄÄ- NIISSÄ														
OISSA TÖK- DEN- OIKEU- TÖK- NIISSÄ														
RIKOK- SESTÄ KÄYNN- TÖK- NIISSÄ														
SIA VALI- VALI- VALI- NIISSÄ														
KESKI- TETTU VALI- VALI- NIISSÄ														
MÄÄRIN														
x x x														
A:stä C:stä J:stä														
-----A-----B-----C-----D-----E-----F-----G-----H-----I-----J-----K-----L-----														
Laki ajoneuvojen siirtämisestä ja romu- ajoneuvojen hävittämisestä: Ajoneuvon jättäminen ympäristöön	31	1	3,2	-	-	-	31	-	-	-	-	-	-	-
LAKI NOPEUSVALVONTAA VAIKEUTTAVIEN LAITTEIDEN KIELTÄMISESTÄ:	410	15	3,7	2 1,00	-	410	2	-	-	-	-	-	-	-
Tutkanpaljastinrikkomus	407	15	3,7	2 1,00	-	407	2	-	-	-	-	-	-	-
Tutkanpaljastimen levittämisrikkos	3	-	-	-	-	3	-	-	-	-	-	-	-	-
S I V I I L I O I K E U S	22	7	31,8	22 1,18	6	20	20	-	-	-	-	-	-	-
Holhouksilain säännösten rikkominen	7	3	42,9	7 1,00	-	7	7	-	-	-	-	-	-	-
LAKI LAPSEN ELÄTUKSEN TURVAAMISESTA:	1	-	-	1 1,00	-	1	1	-	-	-	-	-	-	-
Elatusurvarikos	1	-	-	1 1,00	-	1	1	-	-	-	-	-	-	-
Perintökaari	3	2	66,7	3 2,00	-	2	2	-	-	-	-	-	-	-
TEKIJÄNOIKEUSLAKI:	10	2	20,0	10 1,10	6	9	9	-	-	-	-	-	-	-
Tekijänoikeusrikos	4	-	-	4 1,25	3	3	3	-	-	-	-	-	-	-
Tekijänoikeusrikkomus	6	2	33,3	6 1,00	3	6	6	-	-	-	-	-	-	-
LAKI OIKEUDESTA VALOKUVAAN:	1	-	-	1 1,00	-	1	1	-	-	-	-	-	-	-
Valokuva-oikeusrikkomus	1	-	-	1 1,00	-	1	1	-	-	-	-	-	-	-
Muut rikokset siviilioikeutta vastaan ..	-	-	-	-	-	-	-	-	-	-	-	-	-	-
K A U P P A O I K E U S	204	20	9,8	191 1,13	52	199	186	9	1 0,5	1	8	3	2 25,0	
LAKI ALUKSISTA AIHEUTUVAN VESIEN PILAANTUMISEN EHKÄISEMISESTÄ:	1	-	-	-	-	1	-	-	-	-	-	-	-	-
Alusta käytössä tehty vesien- pilaamisrikkomus	1	-	-	-	-	1	-	-	-	-	-	-	-	-
ILMAILULAKI:	8	-	-	8 1,13	1	7	7	-	-	-	-	-	-	-
Ilmailukennetrikos	8	-	-	8 1,13	1	7	7	-	-	-	-	-	-	-
KIRJANPITOLAKI:	122	14	11,5	121 1,16	30	120	119	9	1 0,8	1	8	3	2 25,0	
Kirjanpitorikos	101	12	11,9	101 1,16	26	100	100	9	1 1,0	1	8	3	2 25,0	
Kirjanpitorikkomus	21	2	9,5	20 1,15	4	20	19	-	-	-	-	-	-	-
Mallioikeuslaki	-	-	-	-	-	-	-	-	-	-	-	-	-	-
KULUTTAJANSUOJALAKI:	8	2	25,0	6 1,00	1	8	6	-	-	-	-	-	-	-
Markkinointirikkomus	8	2	25,0	6 1,00	1	8	6	-	-	-	-	-	-	-
Merilain säännösten rikkominen	13	-	-	7 1,29	-	11	5	-	-	-	-	-	-	-
Alusten hengenpelastuslaitteista annetun asetuksen säännösten rikkominen	-	-	-	-	-	-	-	-	-	-	-	-	-	-
Asetus vuokraveneiden turvallisuudesta: Veneenvuokrausrikkomus	2	-	-	-	-	2	-	-	-	-	-	-	-	-
ARVOPAPERIMARKKINALAKI:	12	-	-	12 1,08	11	12	12	-	-	-	-	-	-	-
Arvopaperimarkkinarikos	-	-	-	-	-	-	-	-	-	-	-	-	-	-
Arvopaperimarkkinariikkomus	12	-	-	12 1,08	11	12	12	-	-	-	-	-	-	-
Tavaramerkkilain säännösten rikkominen ..	27	3	11,1	27 1,04	6	27	27	-	-	-	-	-	-	-
Toimintilaki: Toiminnan loukkaus	2	-	-	2 1,00	2	2	2	-	-	-	-	-	-	-
OSAKEYHTIÖLAKI:	5	-	-	5 1,00	-	5	5	-	-	-	-	-	-	-
Osakeyhtiörikkomus	5	-	-	5 1,00	-	5	5	-	-	-	-	-	-	-
Kaupparekisterilaki: Kaupparekisteri-ilmoituksen laimin- lyönti	1	-	-	1 1,00	-	1	1	-	-	-	-	-	-	-
LAKI SOPIMATTOMASTA MENETTELYSTÄ ELIN- KEINOTOIMINNASSA:	1	-	-	1 1,00	1	1	1	-	-	-	-	-	-	-
Kilpailumenettelyrikos (1061/78)	-	-	-	-	-	-	-	-	-	-	-	-	-	-
Teknisen esikuvan tai ohjeen väärinkäyttö	1	-	-	1 1,00	1	1	1	-	-	-	-	-	-	-
Laki kulutustavaroiden alkuperämaan ilmoittamisesta: Alkuperämerkintärikkomus	1	1	100,0	-	-	1	-	-	-	-	-	-	-	-
Vientitavaran alkuperää koskevan väärän tiedon antaminen	1	-	-	1 1,00	-	1	1	-	-	-	-	-	-	-
T A L O U S O I K E U S	1762	113	6,4	315 1,37	54	1743	296	17	5 1,6	5	12	4	8 66,7	
Elinkeinonharjoittamisen oikeudesta annetun lain säännösten rikkominen	16	3	18,8	2 1,00	-	16	2	-	-	-	-	-	-	-
Käytettyjen tavarain sekä romujen ja lumpujen kauppalikkeista annettu asetuksen säännösten rikkominen	2	1	50,0	2 1,00	-	2	2	-	-	-	-	-	-	-
Asunnonvälitysliikkeistä annettu asetuksen säännösten rikkominen	1	-	-	-	-	1	-	-	-	-	-	-	-	-
Elintarvikelain säännösten rikkominen ..	2	-	-	1 1,00	-	2	1	-	-	-	-	-	-	-
ELÄINSUOJELULAKI:	61	15	24,6	45 1,62	9	60	44	5	4 8,9	4	1	1	-	-
Tarpeettoman kivun ja tuskan tuottaminen eläimelle	29	12	41,4	17 1,12	3	28	16	-	-	-	-	-	-	-
Eläinräkkyä	27	3	11,1	27 1,96	6	27	27	5	4 14,8	4	1	1	-	-
Eläinsuojelurikkomus	5	-	-	1 1,00	-	5	1	-	-	-	-	-	-	-
Kalastuslaki (503/51)	35	2	5,7	2 1,00	1	34	1	-	-	-	-	-	-	-
KALASTUSLAKI (286/82):	437	25	5,7	23 1,04	1	437	23	-	-	-	-	-	-	-
Kalastusrikos	-	-	-	-	-	-	-	-	-	-	-	-	-	-
Kalastusrikkomus	437	25	5,7	23 1,04	1	437	23	-	-	-	-	-	-	-
Kiinteistönvälittäjäasetuksen säännösten rikkominen	3	-	-	3 1,00	2	3	3	-	-	-	-	-	-	-
Liikkuvasta kaupasta annettu lain säännösten rikkominen	34	3	8,8	2 1,00	-	33	1	-	-	-	-	-	-	-

KOLUMNER PÅ SVENSKA: SE UPPSLAG 2 - COLUMNS IN ENGLISH: SEE THE DOUBLE PAGE 2 OF THIS TABLE		PÄIVÄSAKKO		OIKEUDEN- KÄYNNISSÄ		TUOMITSEMATTI		JÄTETTY RAN- GAISTUKSEEN		SYYTE HYLÄTTY		ASIA JÄTET- TY SIL- LENSÄ		SYVLLISET, SYYTE HYLÄTTY JA ASIA JÄ- TETTY SILLEN- SÄ YHTEENSÄ		EHDONALAISEN VAPAUDEN MENET- TÄMINEN		AINAKIN YKSI AI- KAISEMPI EHDOLLINEN VANKEUS- RANGAISTUS MÄÄRÄTTY PANTAVAKSI TÄYTÄNTÖÖN		SYYSKI LUET- TUJA RIKOK- SIA YHTEENSÄ		OIKEU- DEN- KÄYNNISSÄ						
N	N	O	P	Q	R	S	T	U	V	X	Y	Z	A	A	O	a	b	c	d	e								
31	31	-	-	-	-	-	-	-	-	-	-	-	-	31	-	-	-	-	-	-	31	-						
410	408	2	-	-	-	-	-	-	-	1	33,3	-	-	411	3	-	-	-	-	-	422	14						
407	405	2	-	-	-	-	-	-	-	1	33,3	-	-	408	3	-	-	-	-	-	416	11						
3	3	-	-	-	-	-	-	-	-	-	-	-	-	3	-	-	-	-	-	-	6	3						
14	-	14	5	6	-	-	-	2	9,1	1	6	21,4	2	-	28	28	-	-	-	-	24	24						
1	-	1	-	6	-	-	-	-	-	-	-	-	-	7	7	-	-	-	-	-	9	9						
1	-	1	-	-	-	-	-	-	-	-	-	-	-	1	1	-	-	-	-	-	1	1						
1	-	1	-	-	-	-	-	-	-	-	-	-	-	1	1	-	-	-	-	-	1	1						
2	-	2	-	-	-	-	-	1	33,3	-	-	-	-	3	3	-	-	-	-	-	3	3						
9	-	9	5	-	-	-	-	1	10,0	1	5	33,3	2	-	15	15	-	-	-	-	10	10						
3	-	3	2	-	-	-	-	1	25,0	1	2	33,3	-	-	6	6	-	-	-	-	4	4						
6	-	6	3	-	-	-	-	-	-	-	3	33,3	2	-	9	9	-	-	-	-	6	6						
1	-	1	-	-	-	-	-	-	-	-	-	-	-	1	1	-	-	-	-	-	1	1						
1	-	1	-	-	-	-	-	-	-	-	-	-	-	1	1	-	-	-	-	-	1	1						
-	-	-	-	-	-	-	-	-	-	-	1100,0	-	-	1	1	-	-	-	-	-	-	1	1					
190	13	177	48	-	-	-	-	5	2,6	-	38	16,5	16	2	-	244	231	-	-	2	-	280	267					
1	1	-	-	-	-	-	-	-	-	-	-	-	-	-	1	-	-	-	-	-	1	-						
1	1	-	-	-	-	-	-	-	-	-	-	-	-	-	1	-	-	-	-	-	1	-						
7	-	7	1	-	-	-	-	1	12,5	-	1	11,1	1	-	9	9	-	-	-	-	10	10						
7	-	7	1	-	-	-	-	1	12,5	-	1	11,1	1	-	9	9	-	-	-	-	10	10						
111	1	110	26	-	-	-	-	2	1,7	-	17	12,3	2	-	139	138	-	-	1	-	189	188						
91	-	91	22	-	-	-	-	1	1,0	-	13	11,4	2	-	114	114	-	-	1	-	160	160						
20	1	19	4	-	-	-	-	1	5,0	-	4	16,7	-	-	25	24	-	-	-	-	29	28						
-	-	-	-	-	-	-	-	-	-	-	1100,0	-	-	1	1	-	-	-	-	-	-	-	-					
8	2	6	1	-	-	-	-	-	-	-	1	14,3	1	-	9	7	-	-	-	-	8	6						
8	2	6	1	-	-	-	-	-	-	-	1	14,3	1	-	9	7	-	-	-	-	8	6						
11	6	5	-	-	-	-	-	2	28,6	-	-	-	-	13	7	-	-	-	-	-	16	10						
-	-	-	-	-	-	-	-	-	-	-	-	-	-	-	-	-	-	-	-	-	1	1						
2	2	-	-	-	-	-	-	-	-	-	-	-	-	2	-	-	-	-	-	-	2	-						
12	-	12	11	-	-	-	-	-	-	-	1	7,7	1	-	13	13	-	-	-	-	12	12						
-	-	-	-	-	-	-	-	-	-	-	1100,0	-	-	1	1	-	-	-	-	-	-	-						
12	-	12	11	-	-	-	-	-	-	-	-	-	-	12	12	-	-	-	-	-	12	12						
27	-	27	6	-	-	-	-	-	-	-	17	38,6	10	-	44	44	-	-	1	-	28	28						
2	-	2	2	-	-	-	-	-	-	-	-	-	-	2	2	-	-	-	-	-	2	2						
5	-	5	-	-	-	-	-	-	-	-	-	-	-	5	5	-	-	-	-	-	6	6						
5	-	5	-	-	-	-	-	-	-	-	-	-	-	5	5	-	-	-	-	-	6	6						
1	-	1	-	-	-	-	-	-	-	-	-	-	-	1	1	-	-	-	-	-	1	1						
1	-	1	1	-	-	-	-	-	-	-	-	-	-	2	-	3	3	-	-	-	2	2						
-	-	-	-	-	-	-	-	-	-	-	-	-	-	2	-	2	2	-	-	-	-	-						
1	-	1	1	-	-	-	-	-	-	-	-	-	-	1	1	-	-	-	-	-	2	2						
1	1	-	-	-	-	-	-	-	-	-	-	-	-	1	-	-	-	-	-	-	1	-						
1	-	1	-	-	-	-	-	-	-	-	-	-	-	1	1	-	-	-	-	-	1	1						
1726	1447	279	42	-	-	-	-	19	6,0	3	61	16,1	18	2	-	1825	378	-	-	6	-	1990	543					
16	14	2	-	-	-	-	-	-	-	-	2	50,0	1	-	18	4	-	-	-	-	27	13						
2	-	2	-	-	-	-	-	-	-	-	-	-	-	2	2	-	-	-	-	-	3	3						
1	1	-	-	-	-	-	-	-	-	-	-	-	-	1	-	-	-	-	-	-	1	-						
2	1	1	-	-	-	-	-	-	-	-	-	-	-	2	1	-	-	-	-	-	2	1						
55	16	39	4	-	-	-	-	1	2,2	-	2	4,3	-	-	63	47	-	-	2	-	74	58						
28	12	16	3	-	-	-	-	1	5,9	-	1	5,6	-	-	30	18	-	-	-	-	30	18						
22	-	22	1	-	-	-	-	-	-	-	1	3,6	-	-	28	28	-	-	2	-	33	33						
5	4	1	-	-	-	-	-	-	-	-	-	-	-	5	1	-	-	-	-	-	11	7						
34	33	1	1	-	-	-	-	1	50,0	-	-	-	-	35	2	-	-	-	-	-	35	2						
437	414	23	1	-	-	-	-	-	-	-	2	7,7	-	1	-	440	26	-	-	-	441	27						
-	-	-	-	-	-	-	-	-	-	-	-	-	-	-	-	-	-	-	-	-	1	1						
437	414	23	1	-	-	-	-	-	-	-	2	7,7	-	1	-	440	26	-	-	-	440	26						
3	-	3	2	-	-	-	-	-	-	-	1	25,0	1	-	4	4	-	-	-	-	3	3						
33	32	1	-	-	-	-	-	1	50,0	-	1	33,3	-	-	35	3	-	-	-	-	42	10						

----- KOLUMNER PÅ SVENSKA: SE UPPSLAG 2 - COLUMNS IN ENGLISH: SEE THE DOUBLE PAGE 2 -----
 S Y Y L L I S E T RANGAISTUK- VANKEUS
 NAISIA OIKEUDENKÄYNNISSÄ SEEN TUOMITUT EHDOTON EHDOLLINEN

BUOM: LAINMUUTOKSEN VUOKSI TUOMION PÄÄRIKOKSEN MÄÄRITTELY TILASTOSSA ON MUUTTUNUT VUONNA 1992

TUOMION PÄÄRIKOS HUUVDBROTT I DOMEN PRINCIPAL OFFENCE OF SENTENCE

	A	B	C	D	E	F	G	H	I	J	K	L
	A:stä			C:stä			E:stä			J:stä		
		%	MAÄRIN		%	MAÄRIN		%	MAÄRIN		%	MAÄRIN
RAKENNUSSUOJELULAKI:	3	2 66,7	3 1.00	3	3 3	3	-	-	-	-	-	-
Rakennussuojelulain säännösten rikkominen	3	2 66,7	3 1.00	3	3 3	3	-	-	-	-	-	-
Törkeä rakennussuojelulain säännösten rikkominen	-	-	-	-	-	-	-	-	-	-	-	-
LUONNONSUOJELULAKI:	36	1 2,8	11 1.00	7	34 9	9	-	-	-	-	-	-
Luonnonsuojelurikkomus	36	1 2,8	11 1.00	7	34 9	9	-	-	-	-	-	-
LAKI MAA-ALUEILLA TAPAHTUVIEN ÖLJYVAHINKOJEN TORJUMISESTA:	1	-	1 1.00	-	1 1	1	-	-	-	-	-	-
Muu maa-alueilla tapahtuvien öljy- vahinkojen torjumisesta annetun lain säännösten rikkominen (9&2)	1	-	1 1.00	-	1 1	1	-	-	-	-	-	-
MAA-AINESLAKI:	2	-	2 1.00	-	1 1	1	-	-	-	-	-	-
Maa-ainelain säännösten rikkominen ..	2	-	2 1.00	-	1 1	1	-	-	-	-	-	-
Torjunta-ainelain rikkominen	1	-	1 1.00	1	-	-	-	-	-	-	-	-
Majoitus- ja ravitsemisliikkeistä annettujen määräysten rikkominen	4	2 50,0	1 1.00	-	3 -	-	-	-	-	-	-	-
Matkatoimistoasetuksen säännösten rikkominen	2	-	1 1.00	-	2 1	1	-	-	-	-	-	-
L MEREN PILAANTUMISEN EHKÄISEMISESTÄ: ..	1	-	1 1.00	-	1 1	1	-	-	-	-	-	-
Merensuojelurikkomus	1	-	1 1.00	-	1 1	1	-	-	-	-	-	-
Ulkoliikelain säännösten rikkominen	-	-	-	-	-	-	-	-	-	-	-	-
Yksityistielain säännösten rikkominen ..	1	-	1 1.00	1	-	-	-	-	-	-	-	-
Poronhoitolaki: Poronhoitorikkomus	1	-	1 1.00	1	1 1	1	-	-	-	-	-	-
Yksityismetsälain rikkominen	-	-	-	-	-	-	-	-	-	-	-	-
METSÄSTYSLAKI:	356	31 8,7	94 1,20	12	349 87	87	1	-	-	1 1	-	-
Metsästysrikkos	41	-	41 1,34	6	40 40	40	1	-	-	1 1	-	-
Metsästysrikkomus	315	31 9,8	53 1,09	6	309 47	47	-	-	-	-	-	-
LAKI MITTAYKSIKÖISTÄ JA MITTAAMIS- VÄLINEIDEN VAKAAMISESTA:	8	5 62,5	-	-	8 -	-	-	-	-	-	-	-
Laittoman mitan käyttäminen	8	5 62,5	-	-	8 -	-	-	-	-	-	-	-
Räjähdyksaarallista aineista annetun lain säännösten rikkominen	21	-	16 2,06	1	21 16	2	1 6,3	1	1	-	1100,0	-
VENELIIKENNELAKI:	562	17 3,0	38 1,21	4	560 36	9	-	-	-	9 2	7 77,8	-
Varomattomuus vesiliikenteessä	80	2 2,5	20 1,00	2	80 20	9	-	-	-	-	-	-
Törkeä varomattomuus vesiliikenteessä ..	12	1 8,3	12 1,67	2	10 10	9	-	-	-	9 2	7 77,8	-
Muu veneliikennelain säännösten rikkominen (5& tai 6&)	470	14 3,0	6 1,00	-	470 6	-	-	-	-	-	-	-
Asetus kanavien ja avattavien siltojen liikennesäännöstä: Kanavaliikenneriikkomus	3	1 33,3	-	-	3 -	-	-	-	-	-	-	-
VARTIOIMISLIIKELAKI:	158	5 3,2	54 1,81	4	157 53	-	-	-	-	-	-	-
Väkivaltainen käyttäytyminen vartijaa kohtaan	157	5 3,2	53 1,83	4	156 52	-	-	-	-	-	-	-
Vartioimisliikeriikkomus	1	-	1 1,00	-	1 1	-	-	-	-	-	-	-
Vesilain säännösten rikkominen	11	-	10 1,00	7	11 10	-	-	-	-	-	-	-
TYÖ O I K E U S	136	4 2,9	64 1,20	22	128 56	-	-	-	-	-	-	-
TYÖAIKASÄÄNNÖKSET:	35	-	7 1,57	-	35 7	-	-	-	-	-	-	-
Vahittaiskaupan ja eräiden työliikkeiden liikeajasta annetun lain säännösten rikk. leipomotöylain säännösten rikkominen ...	4	-	-	-	4 -	-	-	-	-	-	-	-
Leipomotöylain säännösten rikkominen ...	6	-	-	-	6 -	-	-	-	-	-	-	-
TYÖAIKALAKI:	16	-	7 1,57	-	16 7	-	-	-	-	-	-	-
Työaika-rikkomus tai työaika-rikkos	15	-	6 1,67	-	15 6	-	-	-	-	-	-	-
Työaikalain säännösten rikkominen (23&2)	-	-	-	-	-	-	-	-	-	-	-	-
Työaikalain säännösten rikkominen (23&3)	1	-	1 1,00	-	1 1	-	-	-	-	-	-	-
Laki tiellikenteen ajo- ja lepoajoista: Ajoaika-rikkomus	9	-	-	-	9 -	-	-	-	-	-	-	-
TYÖTURVALLISUUSSÄÄNNÖKSET:	87	3 3,4	43 1,12	17	80 36	-	-	-	-	-	-	-
Työturvallisuuslain säännösten rikkominen.	78	-	36 1,08	13	71 29	-	-	-	-	-	-	-
SÄTEILYLAKI:	2	1 50,0	2 1,00	2	2 2	-	-	-	-	-	-	-
Säteilyrikos tai sen yritys	2	1 50,0	2 1,00	2	2 2	-	-	-	-	-	-	-
Nuorten työntekijöiden suojelusta annetun lain säännösten rikkominen	2	1 50,0	2 1,50	-	2 2	-	-	-	-	-	-	-
LAKI TYÖSUOJELUN VALVONNASTA JA MUUTOKSENHAUSTA TYÖSUOJELUASIOISSA:	5	1 20,0	3 1,33	2	5 3	-	-	-	-	-	-	-
Työsuojelutietojen ilmoitus- velvollisuuden laiminlyöminen	3	-	1 1,00	-	3 1	-	-	-	-	-	-	-
Työsuojeluviranomaisen määräysten rikkominen	1	-	1 1,00	1	1 1	-	-	-	-	-	-	-
Työsuojeluvaltuutetun irtisanomis- siojan loukkaaminen	1	1 100,0	1 2,00	1	1 1	-	-	-	-	-	-	-
VUOSILOMALAKI:	-	-	-	-	-	-	-	-	-	-	-	-
Vuosilomalain säännösten rikkominen ..	-	-	-	-	-	-	-	-	-	-	-	-
TYÖSOPIMUSLAKI:	12	1 8,3	12 1,33	4	11 11	-	-	-	-	-	-	-
Työsopimuslain säännösten rikkominen ..	10	1 10,0	10 1,20	2	9 9	-	-	-	-	-	-	-
Työsopimuslain syrjintäkiellon rikkom.	2	-	2 2,00	2	2 2	-	-	-	-	-	-	-

KOLUMNER PÅ SVENSKA: SE UPPSLAG 2 - COLUMNS IN ENGLISH: SEE THE DOUBLE PAGE 2 OF THIS TABLE		-----																			
P Ä I V Å S A K K O		-----																			
RAN- GAIS- TUS- MÄÄRÄ- YKSIN	OIKEUDEN- KÄYNNISSÄ	MITTU- UNKA- SAKKO	M U U (KURIN- PITORAN- GAISTUS, VAROITUS RL 2:1.2 EI TIE- TOA) VALI- TETTU	JÄTETTY RAN- GAISTUKSEEN TUOMITSEMATTA	PÄÄ- TÖK- SESTÄ VALI- TETTU	SYYTE HYLÄTTY	ASIA JÄTET- TY SIL- LENSÄ	SYVLLISET, SYYTE HYLÄTTY JA ASIA JÄ- TETTY SILLEN- SÄ YHTEENSÄ	EHDONALAISEN VAPAUDEN MENET- TÄMINEN	AINAKIN YKSI AI- KAISEMPI EHDOLLINEN	SYYSKI LUET- TUJA RIKOK- SIA YHTEENSÄ							OIKEU- DEN- KÄYNNISSÄ			
M	N	O	P	Q	R	S	T	U	V	X	Y	Z	A	X	O	a	b	c	d	e	
3	-	3	3	-	-	-	-	-	-	1 25,0	-	-	-	4	4	-	-	-	-	3	3
3	-	3	3	-	-	-	-	-	-	-	-	-	-	3	3	-	-	-	-	3	3
-	-	-	-	-	-	-	-	-	-	1100,0	-	-	-	1	1	-	-	-	-	-	-
34	25	9	7	-	-	-	-	2 18,2	-	8 42,1	5	-	-	44	19	-	-	-	-	37	12
34	25	9	7	-	-	-	-	2 18,2	-	8 42,1	5	-	-	44	19	-	-	-	-	37	12
1	-	1	-	-	-	-	-	-	-	-	-	-	-	1	1	-	-	-	-	2	2
1	-	1	-	-	-	-	-	-	-	-	-	-	-	1	1	-	-	-	-	2	2
1	-	1	-	-	-	-	-	1 50,0	-	-	-	1	-	3	3	-	-	-	-	3	3
1	-	1	-	-	-	-	-	1 50,0	-	-	-	1	-	3	3	-	-	-	-	3	3
-	-	-	-	-	-	-	-	1100,0	1	-	-	-	-	1	1	-	-	-	-	1	1
3	3	-	-	-	-	-	-	1100,0	-	1 50,0	-	-	-	5	2	-	-	-	-	4	1
2	1	1	-	-	-	-	-	-	-	-	-	-	-	2	1	-	-	-	-	3	2
1	-	1	-	-	-	-	-	-	-	-	-	-	-	1	1	-	-	-	-	1	1
1	-	1	-	-	-	-	-	-	-	-	-	-	-	1	1	-	-	-	-	1	1
-	-	-	-	-	-	-	-	-	-	-	-	-	-	1	1	-	-	-	-	2	2
-	-	-	-	-	-	-	-	1100,0	1	-	-	-	-	1	1	-	-	-	-	1	1
1	-	1	1	-	-	-	-	-	-	-	-	-	-	1	1	-	-	-	-	1	1
-	-	-	-	-	-	-	-	-	-	-	-	-	-	-	-	-	-	-	-	1	1
348	262	86	10	-	-	-	-	7 7,4	1	27 22,3	8	-	-	383	121	-	-	1	-	409	147
39	-	39	5	-	-	-	-	1 2,4	-	10 19,6	1	-	-	51	51	-	-	1	-	60	60
309	262	47	5	-	-	-	-	6 11,3	1	17 24,3	7	-	-	332	70	-	-	-	-	349	87
8	8	-	-	-	-	-	-	-	-	2100,0	-	-	-	10	2	-	-	-	-	8	-
8	8	-	-	-	-	-	-	-	-	2100,0	-	-	-	10	2	-	-	-	-	8	-
19	5	14	-	-	-	-	-	-	-	1 5,9	-	-	-	22	17	-	-	-	-	43	38
551	524	27	2	-	-	-	-	2 5,3	-	8 17,4	1	-	-	570	46	-	-	-	-	623	99
80	60	20	2	-	-	-	-	-	-	7 25,9	1	-	-	87	27	-	-	-	-	110	50
1	-	1	-	-	-	-	-	2 16,7	-	-	-	-	-	12	12	-	-	-	-	14	14
470	464	6	-	-	-	-	-	-	-	1 14,3	-	-	-	471	7	-	-	-	-	499	35
3	3	-	-	-	-	-	-	-	-	-	-	-	-	3	-	-	-	-	-	3	-
157	104	53	4	-	-	-	-	1 1,9	-	2 3,6	-	-	-	160	56	-	-	3	-	205	101
156	104	52	4	-	-	-	-	1 1,9	-	2 3,6	-	-	-	159	55	-	-	3	-	201	97
1	-	1	-	-	-	-	-	-	-	-	-	-	-	1	1	-	-	-	-	4	4
11	1	10	7	-	-	-	-	-	-	3 23,1	2	-	-	14	13	-	-	-	-	12	11
128	72	56	17	-	-	-	-	8 12,5	5	24 27,0	13	1	-	161	89	-	-	-	-	164	92
35	28	7	-	-	-	-	-	-	-	1 12,5	1	-	-	36	8	-	-	-	-	40	12
4	4	-	-	-	-	-	-	-	-	-	-	-	-	4	-	-	-	-	-	4	-
6	6	-	-	-	-	-	-	-	-	-	-	-	-	6	-	-	-	-	-	7	1
16	9	7	-	-	-	-	-	-	-	1 12,5	1	-	-	17	8	-	-	-	-	20	11
15	9	6	-	-	-	-	-	-	-	-	-	-	-	15	6	-	-	-	-	19	10
-	-	-	-	-	-	-	-	-	-	1100,0	1	-	-	1	1	-	-	-	-	-	-
1	-	1	-	-	-	-	-	-	-	-	-	-	-	1	1	-	-	-	-	1	1
9	9	-	-	-	-	-	-	-	-	-	-	-	-	9	-	-	-	-	-	9	-
80	44	36	12	-	-	-	-	7 16,3	5	19 30,6	9	-	-	106	62	-	-	-	-	102	58
71	42	29	8	-	-	-	-	7 19,4	5	19 34,5	9	-	-	97	55	-	-	-	-	91	49
2	-	2	2	-	-	-	-	-	-	-	-	-	-	2	2	-	-	-	-	2	2
2	-	2	2	-	-	-	-	-	-	-	-	-	-	2	2	-	-	-	-	2	2
2	-	2	-	-	-	-	-	-	-	-	-	-	-	2	2	-	-	-	-	2	2
5	2	3	2	-	-	-	-	-	-	-	-	-	-	5	3	-	-	-	-	7	5
3	2	1	-	-	-	-	-	-	-	-	-	-	-	3	1	-	-	-	-	5	3
1	-	1	1	-	-	-	-	-	-	-	-	-	-	1	1	-	-	-	-	1	1
1	-	1	1	-	-	-	-	-	-	-	-	-	-	1	1	-	-	-	-	1	1
-	-	-	-	-	-	-	-	-	-	1100,0	1	-	-	1	1	-	-	-	-	-	-
-	-	-	-	-	-	-	-	-	-	1100,0	1	-	-	1	1	-	-	-	-	-	-
11	-	11	4	-	-	-	-	1 8,3	-	3 18,8	2	1	-	16	16	-	-	-	-	16	16
9	-	9	2	-	-	-	-	1 10,0	-	3 21,4	2	1	-	14	14	-	-	-	-	14	14
2	-	2	2	-	-	-	-	-	-	-	-	-	-	2	2	-	-	-	-	2	2

----- KOLUMNER PÅ SVENSKA: SE UPPSLAG 2 - COLUMNS IN ENGLISH: SEE THE DOUBLE PAGE 2 -----														
S Y Y L L I S E T R A N G A I S T U K - V A N K E U S														
NAISIA			OIKEUDENKÄYNNISSÄ SEEN TUOMITUT			E H D O T O N			E H D O L L I N E N					
HUOM: LAINMUUTOKSEN VUOKSI TUOMION PÄÄRIKOKSEN MÄÄRITTELY TILASTOSSA ON MUUTTUNUT VUONNA 1992														
TUOMION PÄÄRIKOS HUVUDBROTT I DOMEN PRINCIPAL OFFENCE OF SENTENCE														
	A	B	% A:sta	C	D	E	F	G	H	% C:stä	I	J	K	% J:stä
TYÖNVÄLITYSLAKI:	2	-	-	2 1.00	1	2	2	-	-	-	-	-	-	-
Työnvälityserikos	1	-	-	1 1.00	1	1	1	-	-	-	-	-	-	-
Työnvälityserikkomus	1	-	-	1 1.00	-	1	1	-	-	-	-	-	-	-
LAKI YHTEISTOIMINNASTA YRITYKSISSÄ:	-	-	-	-	-	-	-	-	-	-	-	-	-	-
Yhteistoimintavelvoitteen rikkominen .	-	-	-	-	-	-	-	-	-	-	-	-	-	-
TAPATURMAVAKUUTUSLAKI:	-	-	-	-	-	-	-	-	-	-	-	-	-	-
Tapaturmavakuutuslain säännösten rikkominen (55& tai 56&)	-	-	-	-	-	-	-	-	-	-	-	-	-	-
P R O S E S S I O I K E U S	2634	335	12.7	1728 1.10	78	2591	1685	2	2	0.1	2	-	-	-
OIKEUDENKÄYNNISKAARI:	1677	217	12.9	1677 1.09	62	1637	1637	-	-	-	-	-	-	-
Poissaolo oik.vastaajana (ok 12:17,1)	1221	132	10.8	1221 1.09	48	1210	1210	-	-	-	-	-	-	-
Poissaolo oikeudesta asianomistajana tai vastaajana (ok 12:18)	190	30	15.8	190 1.03	5	187	187	-	-	-	-	-	-	-
Poissaolo oik.todistajana (ok 17:36,1)	243	55	22.6	243 1.14	7	217	217	-	-	-	-	-	-	-
Muut rikok. oikeudenkäymiskaarta vast.	23	-	-	23 1.00	2	23	23	-	-	-	-	-	-	-
POLIISILAKI:	946	117	12.4	40 1.40	12	943	37	-	-	-	-	-	-	-
Niskoittelu poliisia vastaan	942	117	12.4	36 1.39	12	939	33	-	-	-	-	-	-	-
Niskoittelu	4	-	-	4 1.50	-	4	4	-	-	-	-	-	-	-
Laki liiketoimintakiellosta:														
Liiketoimintakiellon rikkominen	5	1	20.0	5 1.40	4	5	5	2	2	40.0	2	-	-	-
Muut rikokset prosessioikeutta vastaan .	6	-	-	6 1.17	-	6	6	-	-	-	-	-	-	-
Y L E I S T Ä H A L L I N T O A Y M . K O S K E V A T S Ä Ä D Ö K S E T	14589	2579	17.7	2175 1.60	173	14493	2079	132	97	4.5	66	35	8	6 17.1
LAKI AMPUMA-ASEISTA JA AMPUMATARPEISTA:	1026	50	4.9	899 2.08	111	981	854	99	66	7.3	52	33	8	6 18.2
Ampuma-aserikos	874	43	4.9	874 2.09	108	833	833	99	66	7.6	52	33	8	6 18.2
Ampuma-aserikkomus	152	7	4.6	25 1.52	3	148	21	-	-	-	-	-	-	-
ARPAJAILAKI:	1	1	100.0	1 1.00	-	1	1	-	-	-	-	-	-	-
Arpajaisrikos	1	1	100.0	1 1.00	-	1	1	-	-	-	-	-	-	-
RAHANKERÄYSLAKI:	6	-	-	4 1.00	3	6	4	-	-	-	-	-	-	-
Rahankeräyserikos	5	-	-	4 1.00	3	5	4	-	-	-	-	-	-	-
Rahankeräyserikkomus	1	-	-	-	-	1	-	-	-	-	-	-	-	-
Laki ajanvieteautomaateista:														
Ajanvieteautomaatin luvaton käytettävänä pitäminen	1	-	-	1 2.00	-	1	1	-	-	-	-	-	-	-
LAKI ASEETTOMASTA PALVELUKSESTA JA SIVIILIPALVELUKSESTA:	3	-	-	3 1.33	1	3	3	3	3100.0	1	-	-	-	-
Siviilipalveluksen välttäminen tai siviilipalvelusmiehen kuuliaisuusarikos (132/69: 647/85 14&1)	3	-	-	3 1.33	1	3	3	3	3100.0	1	-	-	-	-
ASEVELVOLLISUUSLAKI:	91	-	-	7 1.14	2	90	6	2	2	28.6	2	-	-	-
Poissaolo kutsunnassa	87	-	-	5 1.20	-	86	4	-	-	-	-	-	-	-
Tottelemattomuus kutsunnassa	2	-	-	-	-	2	-	-	-	-	-	-	-	-
Asevelvollisuuden välttäminen	2	-	-	2 1.00	2	2	2	2	2100.0	2	-	-	-	-
A ASEVELVOLLISUUSLAIN SOVELTAMISESTA: .	1	-	-	-	-	1	-	-	-	-	-	-	-	-
Valvontamääräysten rikkominen (84&2) .	1	-	-	-	-	1	-	-	-	-	-	-	-	-
SIVIILIPALVELUSLAKI:	35	-	-	34 1.09	11	31	30	24	24	70.6	10	-	-	-
Siviilipalveluserikos	25	-	-	25 1.12	10	24	24	24	24	96.0	10	-	-	-
Täydennyspalveluserikkomus	10	-	-	9 1.00	1	7	6	-	-	-	-	-	-	-
Laki epäsiiveellisten julkaisujen levittämisen ehkäisemisestä	3	-	-	3 1.00	1	3	3	-	-	-	-	-	-	-
LAKI JULKISISTA HUVITILAISUUKSISTA:	1170	107	9.1	8 1.13	2	1168	6	-	-	-	-	-	-	-
Huvitilaisuuksista annettujen määräysten rikkominen (18&2)	799	82	10.3	-	-	799	-	-	-	-	-	-	-	-
Huvitilaisuuden häiritseminen	365	24	6.6	3 1.00	2	363	1	-	-	-	-	-	-	-
Huvitilaisuuksista annettujen määräysten rikkominen (18&1)	6	1	16.7	5 1.20	-	6	5	-	-	-	-	-	-	-
Luvan hankkimisesta eräiden huvitusten järjestämiseen ja peliautomaattien pitämiseen annetun asetuksen säännösten rikk.	3	-	-	-	-	3	-	-	-	-	-	-	-	-
LAKI JÄRJESTYKSEN PITÄMISESTÄ JOUKKO-LIIKENTEESSÄ:	85	3	3.5	11 1.45	1	84	10	-	-	-	-	-	-	-
Väkivaltainen käyttäytyminen joukkoliikenteen kulkuneuvossa	12	-	-	4 1.25	-	12	4	-	-	-	-	-	-	-
Häiriön aiheuttaminen joukkoliikenteen kulkuneuvossa	73	3	4.1	7 1.57	1	72	6	-	-	-	-	-	-	-
JÄTEHUOLTOLAKI:	236	30	12.7	31 1.29	3	236	31	-	-	-	-	-	-	-
Jätehuoltorikkomus	224	27	12.1	19 1.26	1	224	19	-	-	-	-	-	-	-
Jätehuoltorikos	12	3	25.0	12 1.33	2	12	12	-	-	-	-	-	-	-
Kuntien järjestyssäännöt	4505	512	11.4	42 1.00	5	4504	41	-	-	-	-	-	-	-
L JOUKKOLIIKENTEEEN TARKASTUSMAKSUSTA: .	89	24	27.0	5 1.20	3	89	5	-	-	-	-	-	-	-
Matkalippujen tarkast. vastustaminen .	39	8	20.5	4 1.25	3	39	4	-	-	-	-	-	-	-
Matkalippujen tarkast. erehdyttäminen	50	16	32.0	1 1.00	-	50	1	-	-	-	-	-	-	-
Luotsausasetuksen säännösten rikkominen	1	-	-	-	-	1	-	-	-	-	-	-	-	-
ASETUS VESIKULKUVÄYLIIEN MERKITSEMISESTÄ:	2	-	-	-	-	2	-	-	-	-	-	-	-	-

KOLUMNER PÅ SVENSKA: SE UPPSLAG 2 - COLUMNS IN ENGLISH: SEE THE DOUBLE PAGE 2 OF THIS TABLE		PÄIVÄSAKKO		TUOMITUO- MITTU		MURIN- (KURIN- PITORAN- GAISTUS, VAROITUS RL 2:1.2 EI TIE- TOA) VALI- TETTU		JÄTETTY RAN- GAISTUKSEEN TUOMITSEMATTA		PKÄ- TÖK- SESTÄ VALI- TETTU		SYYTE HYLÄTTY ASIA JÄTET- TY SIL- LENSÄ		SYYLLISET, SYYTE HYLÄTTY JA ASIA JÄ- TETTY SILLEN- SÄ YHTEENSÄ A+X+Z DEN- KÄYNNISSÄ		EHDONALAISEN VAPAUDEN MENET- TÄMINEN Menetetty Ei ainakin mene- ty a+b yh- stä tään		AINAKIN YKSI AI- KAISEMPI EHDOLLINEN VANKEUS- RANGAISTUS MÄÄRÄTTY PANTAVAKSI TÄYTÄNTÖÖN		SYYSKI LUET- TUJA RIKOK- SIA YHTEENSÄ		OIKEU- DEN- KÄYNNISSÄ	
M	N	O	P	Q	R	S	T	U	V	X	Y	Z	A	X	Ø	a	b	c	d	e			
2	-	2	1	-	-	-	-	-	-	-	-	-	-	2	2	-	-	-	-	2	2		
1	-	1	1	-	-	-	-	-	-	-	-	-	-	1	1	-	-	-	-	1	1		
1	-	1	-	-	-	-	-	-	-	-	-	-	-	1	1	-	-	-	-	1	1		
-	-	-	-	-	-	-	-	-	-	-	-	-	-	-	-	-	-	-	-	2	2		
-	-	-	-	-	-	-	-	-	-	-	-	-	-	-	-	-	-	-	-	2	2		
-	-	-	-	-	-	-	-	-	-	-	-	-	-	-	-	-	-	-	-	2	2		
-	-	-	-	-	-	-	-	-	-	-	-	-	-	-	-	-	-	-	-	2	2		
2388	906	1482	69	201	4	-	-	43	2,5	3	6	0,3	2	7	3	2647	1741	-	-	11	-	11362	10456
1442	-	1442	56	195	4	-	-	40	2,4	2	4	0,2	2	7	3	1688	1688	-	-	11	-	10354	10354
1207	-	1207	46	3	-	-	-	11	0,9	2	1	0,1	-	7	3	1229	1229	-	-	11	-	8603	8603
3	-	3	1	184	4	-	-	3	1,6	-	-	-	-	-	-	190	190	-	-	-	-	1403	1403
210	-	210	7	7	-	-	-	26	10,7	-	1	0,4	-	-	-	244	244	-	-	-	-	281	281
22	-	22	2	1	-	-	-	-	-	-	2	8,0	2	-	-	25	25	-	-	-	-	67	67
943	906	37	11	-	-	-	-	3	7,5	1	2	4,8	-	-	-	948	42	-	-	-	-	997	91
939	906	33	11	-	-	-	-	3	8,3	1	2	5,3	-	-	-	944	38	-	-	-	-	986	80
4	-	4	-	-	-	-	-	-	-	-	-	-	-	-	-	4	4	-	-	-	-	11	11
3	-	3	2	-	-	-	-	-	-	-	-	-	-	-	-	5	5	-	-	-	-	5	5
-	-	-	6	-	-	-	-	-	-	-	-	-	-	-	-	6	6	-	-	-	-	6	6
14361	12414	1947	94	-	-	-	-	96	4,4	5	95	4,2	19	14	-	14698	2284	19	24,7	58	2	16518	4104
882	127	755	48	-	-	-	-	45	5,0	3	27	2,9	4	3	-	1056	929	17	27,4	45	2	1898	1771
734	-	734	46	-	-	-	-	41	4,7	2	26	2,9	3	3	-	903	903	17	28,8	42	2	1576	1576
148	127	21	2	-	-	-	-	4	16,0	1	1	3,8	1	-	-	153	26	-	-	3	-	322	195
1	-	1	-	-	-	-	-	-	-	-	-	-	-	-	-	1	1	-	-	-	-	1	1
1	-	1	-	-	-	-	-	-	-	-	-	-	-	-	-	1	1	-	-	-	-	1	1
6	2	4	3	-	-	-	-	-	-	-	-	-	-	-	-	6	4	-	-	-	-	7	5
5	1	4	3	-	-	-	-	-	-	-	-	-	-	-	-	5	4	-	-	-	-	5	4
1	1	-	-	-	-	-	-	-	-	-	-	-	-	-	-	1	-	-	-	-	-	2	1
1	-	1	-	-	-	-	-	-	-	-	-	-	-	-	-	1	1	-	-	-	-	1	1
-	-	-	-	-	-	-	-	-	-	-	3	37,5	-	2	-	8	8	-	-	-	-	4	4
-	-	-	-	-	-	-	-	-	-	-	3	37,5	-	2	-	8	8	-	-	-	-	4	4
88	84	4	-	-	-	-	-	1	14,3	-	-	-	-	-	-	91	7	-	-	-	-	95	11
86	82	4	-	-	-	-	-	1	20,0	-	-	-	-	-	-	87	5	-	-	-	-	91	9
2	2	-	-	-	-	-	-	-	-	-	-	-	-	-	-	2	-	-	-	-	-	2	-
-	-	-	-	-	-	-	-	-	-	-	-	-	-	-	-	2	2	-	-	-	-	2	2
1	1	-	-	-	-	-	-	-	-	-	-	-	-	-	-	1	-	-	-	-	-	1	-
1	1	-	-	-	-	-	-	-	-	-	-	-	-	-	-	1	-	-	-	-	-	1	-
7	1	6	1	-	-	-	-	4	11,8	-	1	2,8	-	1	-	37	36	-	-	-	-	37	36
-	-	-	-	-	-	-	-	1	4,0	-	1	3,7	-	1	-	27	27	-	-	-	-	26	26
7	1	6	1	-	-	-	-	3	33,3	-	-	-	-	-	-	10	9	-	-	-	-	11	10
3	-	3	1	-	-	-	-	-	-	-	1	25,0	1	-	-	4	4	-	-	-	-	3	3
1168	1162	6	-	-	-	-	-	2	25,0	2	-	-	-	-	-	1170	8	-	-	-	-	1217	55
799	799	-	-	-	-	-	-	-	-	-	-	-	-	-	-	799	-	-	-	-	-	817	18
363	362	1	-	-	-	-	-	2	66,7	2	-	-	-	-	-	365	3	-	-	-	-	392	30
6	1	5	-	-	-	-	-	-	-	-	-	-	-	-	-	6	5	-	-	-	-	8	7
3	3	-	-	-	-	-	-	-	-	-	-	-	-	-	-	3	-	-	-	-	-	4	1
84	74	10	1	-	-	-	-	1	9,1	-	1	8,3	1	-	-	86	12	-	-	-	-	102	28
12	8	4	-	-	-	-	-	-	-	-	1	20,0	1	-	-	13	5	-	-	-	-	16	8
72	66	6	1	-	-	-	-	1	14,3	-	-	-	-	-	-	73	7	-	-	-	-	86	20
236	205	31	3	-	-	-	-	-	-	-	8	20,5	2	-	-	244	39	-	-	-	-	245	40
224	205	19	1	-	-	-	-	-	-	-	1	5,0	1	-	-	225	20	-	-	-	-	232	27
12	-	12	2	-	-	-	-	-	-	-	7	36,8	1	-	-	19	19	-	-	-	-	13	13
4504	4463	41	5	-	-	-	-	1	2,4	-	7	14,3	-	-	-	4512	49	-	-	-	-	4547	84
89	84	5	3	-	-	-	-	-	-	-	1	14,3	-	1	-	91	7	-	-	-	-	101	17
39	35	4	3	-	-	-	-	-	-	-	1	20,0	-	-	-	40	5	-	-	-	-	44	9
50	49	1	-	-	-	-	-	-	-	-	-	-	-	1	-	51	2	-	-	-	-	57	8
1	1	-	-	-	-	-	-	-	-	-	-	-	-	-	-	1	-	-	-	-	-	1	-
2	2	-	-	-	-	-	-	-	-	-	-	-	-	-	-	2	-	-	-	-	-	2	-

----- KOLUMNER PÅ SVENSKA: SE UPPSLAG 2 - COLUMNS IN ENGLISH: SEE THE DOUBLE PAGE 2 -----														
S Y Y L L I S E T RANGAISTUK- V A N K E U S														
HUOM: LAINMUUTOKSEN VUOKSI TUOMION PÄÄRIKOKSEN MÄÄRITTELY TILASTOSSA ON MUUTTUNUT VUONNA 1992														
TUOMION PÄÄRIKOKS HUVUBROTT I DOMEN PRINCIPAL OFFENCE OF SENTENCE														
NAISIA OIKEUDENKÄYNNISSÄ SEEN TUOMITUT EHDOTON EHDOLLINEN														
TUOMI- PÄÄ- DEN- PÄÄ- PÄÄ- NIISSÄ														
OISSA TÖK- KÄYNN- TÖK- NIISSÄ														
RIKOK- SIA VALI- VALI- VALI- VALI- NIISSÄ														
KESKI- TETTU														
MÄÄRIN														
%														
A:stä														
C:stä														
J:stä														
-----A-----B-----C-----D-----E-----F-----G-----H-----I-----J-----K-----L-----														
Merenkulun turvalaitteen toimivuuden vaarantaminen	2	-	-	-	-	-	2	-	-	-	-	-	-	-
LÄÄKELAKI:	12	1	8,3	12	1,17	-	12	12	-	-	-	-	-	-
Lääkerikos	12	1	8,3	12	1,17	-	12	12	-	-	-	-	-	-
Painovapauslaki	1	-	-	1	1,00	1	1	1	-	-	-	-	-	-
PERUSKOULULAKI:	2	-	-	-	-	-	2	-	-	-	-	-	-	-
Oppivelvollisen valvonnan laiminlyönti	2	-	-	-	-	-	2	-	-	-	-	-	-	-
Poliisijärjestyssäntö	101	-	-	1	1,00	-	101	1	-	-	-	-	-	-
Yleisistä teistä annetun lain säännösten rikkominen	2	-	-	2	1,00	2	2	2	-	-	-	-	-	-
TELETOIMINTALAKI:	1	-	-	1	1,00	-	1	1	-	-	-	-	-	-
Luvaton teletoinnin harjoittaminen	1	-	-	1	1,00	-	1	1	-	-	-	-	-	-
RADIOLAKI:	80	4	5,0	35	1,23	5	79	34	2	1	2,9	1	1	-
Radiolaitteista annettujen säännösten rikkominen	78	4	5,1	33	1,15	4	77	32	-	-	-	-	-	-
Radiolaitteista annettujen säännösten törkeää rikkominen	2	-	-	2	2,50	1	2	2	2	1	50,0	1	1	-
Radiolaitteista annetun lain säännösten rikkominen	3456	1453	42,0	765	1,21	10	3446	755	-	-	-	-	-	-
Asetus Suomen alueen valvonnasta ja sen alueellisen koskemattom. turvaamisesta: Aluevalvontasäännösten rikkominen	2	-	-	-	-	-	2	-	-	-	-	-	-	-
Laki eräiden kansainvälisesti suojattujen tunnuksen käytöstä: Kansainvälisesti suojatun tunnuksen luvaton käyttö	-	-	-	-	-	-	-	-	-	-	-	-	-	-
Passilaki:	-	-	-	-	-	-	-	-	-	-	-	-	-	-
Passirikkomus	-	-	-	-	-	-	-	-	-	-	-	-	-	-
ULKOMAALAISLAKI:	894	232	26,0	8	1,25	1	891	5	-	-	-	-	-	-
Ulkomaalaisrikkomus	879	231	26,3	8	1,25	1	876	5	-	-	-	-	-	-
Työnantajan ulkomaalaisrikkomus	15	1	6,7	-	-	-	15	-	-	-	-	-	-	-
RAJAVYÖHYKELAKI:	70	7	10,0	2	2,00	-	70	2	-	-	-	-	-	-
Rajavyöhykelain rikkominen	70	7	10,0	2	2,00	-	70	2	-	-	-	-	-	-
Laki palo- ja pelastustoimesta: Palo- ja pelastussäännösten rikkominen	22	2	9,1	3	1,00	1	22	3	-	-	-	-	-	-
RAKENNUSLAKI:	19	3	15,8	14	1,00	-	15	10	-	-	-	-	-	-
Rakennuslain säännösten rikkominen	19	3	15,8	14	1,00	-	15	10	-	-	-	-	-	-
Kadun ja eräiden yleisten alueiden kunnossa- ja puhtaapidosta annetun lain säännösten rikkominen	-	-	-	-	-	-	-	-	-	-	-	-	-	-
A, jolla kielletään luvaton rautatiealueella kulkeminen ja muu järjestystä häiritsevää toimintaa rautatiealueella	13	-	-	-	-	-	13	-	-	-	-	-	-	-
Terveystieteiden laitoksen rikkominen	2	1	50,0	2	1,50	-	-	-	-	-	-	-	-	-
Työturvallisuuslain säännösten rikkominen	2	-	-	-	-	-	2	-	-	-	-	-	-	-
TERÄSELAKI:	2179	82	3,8	243	1,60	9	2164	228	2	1	0,4	-	1	-
Rikos teräselakia vastaan	2	-	-	2	3,00	-	2	2	1	-	-	-	1	-
Vaarallisen teräseen hallussapito yleisellä paikalla	131	3	2,3	131	1,36	4	121	121	-	-	-	-	-	-
Teräseen hallussapito yl. paikalla	2046	79	3,9	110	1,85	5	2041	105	1	1	0,9	-	-	-
TYÖTÖMYYSTURVALAKI	62	12	19,4	26	1,04	-	56	20	-	-	-	-	-	-
Työtömyysturvallisuuslain rikkominen	62	12	19,4	26	1,04	-	56	20	-	-	-	-	-	-
Eräitä valtuuslakeja vastaan tehtyjen rikosten rankaisemisesta annetun lain säännösten rikkominen	-	-	-	-	-	-	-	-	-	-	-	-	-	-
Väestökirjalain säännösten rikkominen	5	-	-	-	-	-	5	-	-	-	-	-	-	-
Elokuvien tarkastuksen toimittamisesta annetun lain säännösten rikkominen	1	-	-	-	-	-	1	-	-	-	-	-	-	-
Kuvaohjelmien tarkastuksesta annettujen säännösten rikkominen	4	1	25,0	3	1,00	-	3	2	-	-	-	-	-	-
Sähkölaki:	-	-	-	-	-	-	-	-	-	-	-	-	-	-
Sähkölaitteita ja -laitteistoja sekä sähköhuoltoa koskevien säännösten tai määräysten rikkominen	6	-	-	4	1,25	-	6	4	-	-	-	-	-	-
Tullilaki:	354	50	14,1	1	1,00	-	354	1	-	-	-	-	-	-
Tullirikkomus	354	50	14,1	1	1,00	-	354	1	-	-	-	-	-	-
Kotieläintuotannon ohjaamisesta annetun lain säännösten rikkominen	-	-	-	-	-	-	-	-	-	-	-	-	-	-
L suurilta kana- ja sikatalousyrityksiltä kannettavista markkinoimismaksuista: Markkinoimismaksurikkominen	1	1	100,0	1	1,00	1	1	1	-	-	-	-	-	-
Muut rikokset yleistä hallintoa ym. koskevia säädöksiä vastaan	40	3	7,5	2	1,00	-	40	2	-	-	-	-	-	-
V E R O L A I T	70	7	10,0	22	1,05	5	70	22	-	-	-	-	-	-
Ennakkoperintälaki:	-	-	-	-	-	-	-	-	-	-	-	-	-	-
Ennakkoperintärikkomus	14	-	-	14	1,00	3	14	14	-	-	-	-	-	-
LIIKEVAIHTOVEROLAKI:	10	4	40,0	-	-	-	10	-	-	-	-	-	-	-
Liikevaihtoverorikkominen	10	4	40,0	-	-	-	10	-	-	-	-	-	-	-
Laki moottoriajoneuvoverosta: Moottoriajoneuvoverorikkominen	46	3	6,5	8	1,13	2	46	8	-	-	-	-	-	-
C. RIKOSNIMIKE ON TUNTEMATON (LAUSUNNON ANTAMINEN SYYTTEESTÄ RAUENNUT, KOSKA SIITÄ ON LUOVUTTU)	-	-	-	-	-	-	-	-	-	-	-	-	-	-

KOLUMNER PÅ SVENSKA: SE UPPSLAG 2 - COLUMNS IN ENGLISH: SEE THE DOUBLE PAGE 2 OF THIS TABLE																							
P Ä I V Ä S A K K O																							
RAN- GAIS- TUS- MÄÄRÄ- YKSIN		OIKEUDEN- KÄYNNISSÄ		TUO- MITTU- UNKA- SAKKO		M U U (KURIN- PITORAN- GAISTUS, VAROITUS RL 2:1.2 EI TIE- TOA) VALI- TETTU		JÄTETTY RAN- GAISTUKSEEN TUOMITSEMATTA		PÄÄ- TÖK- SESTÄ VALI- TETTU		PÄÄ- TÖK- SESTÄ VALI- TETTU		SYYTE HYLÄTTY ASIA JÄTET- TY SIL- LENSÄ		SYYLLISET, SYYTE HYLÄTTY JA ASIA JÄ- TETTY SILLEN- SÄ YHTEENSÄ = OIKEU- A+X+2 DEN- KÄYNNISSÄ		EHDONALAISEN VAPAUDEN MENET- TÄMINEN Menetetty Ei ainakin mene- ty a+b yh- stä tään		AINAKIN YKSI AI- KAISEMPI EHDOLLINEN VANKEUS- RANGAISTUS MÄÄRÄTTY PANTAVAKSI TÄYTÄNTÖÖN		SYYSKI LUET- TUJA RIKOK- SIA YHTEENSÄ	
M	N	O	P	Q	R	S	T	U	V	X	Y	Z	A	A	O	a	b	c	d	e			
2	2	-	-	-	-	-	-	-	-	-	-	-	-	-	2	-	-	-	-	2	-		
12	-	12	-	-	-	-	-	-	-	-	1	7,7	-	-	13	13	-	-	-	15	15		
12	-	12	-	-	-	-	-	-	-	-	1	7,7	-	-	13	13	-	-	-	15	15		
1	-	1	1	-	-	-	-	-	-	-	-	-	-	-	1	1	-	-	-	1	1		
2	2	-	-	-	-	-	-	-	-	-	-	-	-	-	2	-	-	-	-	2	-		
2	2	-	-	-	-	-	-	-	-	-	-	-	-	-	2	-	-	-	-	2	-		
101	100	1	-	-	-	-	-	-	-	-	-	-	-	-	101	1	-	-	-	102	2		
2	-	2	2	-	-	-	-	-	-	-	-	-	-	-	2	2	-	-	-	2	2		
1	-	1	-	-	-	-	-	-	-	-	1	50,0	-	-	2	2	-	-	-	1	1		
1	-	1	-	-	-	-	-	-	-	-	1	50,0	-	-	2	2	-	-	-	1	1		
77	45	32	4	-	-	-	-	1	2,9	-	1	2,8	1	-	81	36	1	100,0	-	88	43		
77	45	32	4	-	-	-	-	1	3,0	-	1	2,9	1	-	79	34	-	-	-	85	40		
-	-	-	-	-	-	-	-	-	-	-	-	-	-	-	2	2	1	100,0	-	3	3		
3446	2691	755	10	-	-	-	-	10	1,3	-	12	1,5	3	3	3471	780	-	-	2	3525	834		
2	2	-	-	-	-	-	-	-	-	-	-	-	-	-	2	-	-	-	-	2	-		
-	-	-	-	-	-	-	-	-	-	-	-	-	-	-	-	-	-	-	-	1	1		
-	-	-	-	-	-	-	-	-	-	-	-	-	1	-	1	1	-	-	-	-	-		
891	886	5	1	-	-	-	-	3	37,5	-	2	18,2	-	1	897	11	-	-	-	909	23		
876	871	5	1	-	-	-	-	3	37,5	-	1	10,0	-	1	881	10	-	-	-	894	23		
15	15	-	-	-	-	-	-	-	-	-	-	1100,0	-	-	16	1	-	-	-	15	-		
70	68	2	-	-	-	-	-	-	-	-	-	-	-	-	70	2	-	-	-	71	3		
70	68	2	-	-	-	-	-	-	-	-	-	-	-	-	70	2	-	-	-	71	3		
22	19	3	1	-	-	-	-	-	-	-	1	25,0	1	-	23	4	-	-	-	26	7		
15	5	10	-	-	-	-	-	4	28,6	-	-	-	-	-	19	14	-	-	-	22	17		
15	5	10	-	-	-	-	-	4	28,6	-	-	-	-	-	19	14	-	-	-	22	17		
-	-	-	-	-	-	-	-	-	-	-	1100,0	-	1	-	1	1	-	-	-	-	-		
13	13	-	-	-	-	-	-	-	-	-	-	-	-	-	13	-	-	-	-	16	3		
-	-	-	-	-	-	-	-	2100,0	-	-	2	50,0	-	-	4	4	-	-	-	3	3		
2	2	-	-	-	-	-	-	-	-	-	-	-	-	-	2	-	-	-	-	2	-		
2162	1936	226	9	-	-	-	-	15	6,2	-	10	3,9	2	2	2191	255	1	8,3	11	2979	1043		
1	-	1	-	-	-	-	-	-	-	-	-	-	-	-	2	2	-	-	-	6	6		
121	-	121	4	-	-	-	-	10	7,6	-	4	3,0	2	-	135	135	-	-	2	279	279		
2040	1936	104	5	-	-	-	-	5	4,5	-	6	5,1	-	2	2054	118	1	10,0	9	2694	758		
56	36	20	-	-	-	-	-	6	23,1	-	2	7,1	-	-	64	28	-	-	-	68	32		
56	36	20	-	-	-	-	-	6	23,1	-	2	7,1	-	-	64	28	-	-	-	68	32		
-	-	-	-	-	-	-	-	-	-	-	1100,0	-	-	-	1	1	-	-	-	-	-		
5	5	-	-	-	-	-	-	-	-	-	-	-	-	-	5	-	-	-	-	5	-		
1	1	-	-	-	-	-	-	-	-	-	-	-	-	-	1	-	-	-	-	1	-		
3	1	2	-	-	-	-	-	1	33,3	-	-	-	-	-	4	3	-	-	-	5	4		
6	2	4	-	-	-	-	-	-	-	-	-	-	-	-	6	4	-	-	-	8	6		
354	353	1	-	-	-	-	-	-	-	-	3	75,0	1	-	357	4	-	-	-	356	3		
-	-	-	-	-	-	-	-	-	-	-	9100,0	-	2	-	9	9	-	-	-	-	-		
1	-	1	1	-	-	-	-	-	-	-	-	-	-	-	1	1	-	-	-	1	1		
40	38	2	-	-	-	-	-	-	-	-	-	-	-	-	40	2	-	-	-	41	3		
70	48	22	5	-	-	-	-	-	-	-	2	8,0	-	1	73	25	-	-	-	75	27		
14	-	14	3	-	-	-	-	-	-	-	2	12,5	-	-	16	16	-	-	-	17	17		
10	10	-	-	-	-	-	-	-	-	-	-	-	-	-	10	-	-	-	-	10	-		
10	10	-	-	-	-	-	-	-	-	-	-	-	-	-	10	-	-	-	-	10	-		
46	38	8	2	-	-	-	-	-	-	-	-	-	-	1	47	9	-	-	-	48	10		
-	-	-	-	-	-	-	-	-	-	-	-	-	-	227	4	227	227	-	-	-	-		

6.7 Ensimmäinen oikeusaste: Vankeustuomiot kokonaisrangaistuksen pituuden, sukupuolen, iän ja rikosryhmän mukaan, 1992

Första instans: Fängelsestraff efter det totala straffets längd, kön, ålder och brottsgrupp, 1992

Courts of first instance: Sentences of imprisonment by total length of sentence, sex, age and offence group, 1992

Kokonaisrangaistuksen muodostuminen - Bildning av det totala straffet - Formation of total sentence:		TUOMITUT YHTEENSÄ - DÖMDA INALLES - SENTENCED TOTAL		VANKEUSAJAN PITUUS - FÄNGELSETIDENS LÄNGD - LENGTH OF SENTENCE															
I - Ei yhteistä vankeusrangaistusta (kuvaus tuomion päärikoksen rangaistuksella) - Inget gemensamt straff i dom (framställning med straff av huvudbrott i dom) - No joint punishment of imprisonment (length of sentence of principal offence is used)				Keskimäärin **) < I medeltal **) Mean **)			30 - 59		60 - 89		00:03:00		00:04:00		00:03:29		00:04:29		
*) II - Yhteinen vankeusrangaistus: sisältää vain nyt syyksi luettuja rikoksia - Gemensamt fängelsestraff: innefattar bara nu tillräknade brott - Joint punishment of imprisonment: including only offences imputed now				kk	kk	kk	A	B	A	B	A	B	A	B	A	B	A	B	
*) III - Yhteinen vankeusrangaistus: sisältää myös aikaisemmin syyksi luettuja rikoksia - Gemensamt fängelsestraff: innefattar även tidigare tillräknade brott - Joint punishment of imprisonment: including also offences imputed earlier				kk	kk	kk	A	B	A	B	A	B	A	B	A	B	A	B	
SUKUPUOLI, IKÄ, RIKOSRYHMÄ JA KOKONAISSRANGAISTUKSEN MUODOSTUMINEN - KÖN, ÅLDER, BROTTSGRUPP OCH BILDNING AV DET TOTALA STRAFFET - SEX, AGE, OFFENCE GROUP AND FORMATION OF TOTAL SENTENCE		A+B	%A+B%	A	B	AB	A	B	A	B	A	B	A	B	A	B	A	B	
SUKUPUOLI - KÖN - SEX																			
K A I K K I A A N - INALLES - TOTAL																			
Yhteensä - Summa - Total		27176	100.0	11538	15638	4.8	7.1	3.0	201	352	1843	4569	2388	5179	1808	2331	1278	1045	
I		14751	54.3	4739	10012	3.3	4.9	2.6	162	281	1228	3440	1313	3593	816	1358	402	460	
II		9504	35.0	4938	4566	5.8	7.9	3.5	39	68	539	1041	893	1393	795	761	662	447	
III		2921	10.7	1861	1060	8.6	10.5	5.4	-	3	76	88	182	193	197	212	214	138	
MIENIÄ - MÄN - MALES																			
Yhteensä - Summa - Total		25261	100.0	11163	14098	4.8	7.1	3.0	201	330	1764	4113	2307	4690	1760	2099	1243	951	
I		13550	53.6	4567	8983	3.3	4.8	2.5	162	260	1177	3087	1267	3273	794	1219	387	417	
II		8925	35.3	4785	4140	5.9	7.9	3.5	39	67	515	942	863	1244	778	683	648	414	
III		2786	11.0	1811	975	8.7	10.5	5.4	-	3	72	84	177	173	188	197	208	120	
NAISIA - KVINNOR - FEMALES																			
Yhteensä - Summa - Total		1915	100.0	375	1540	4.2	8.4	3.2	-	22	79	456	81	489	48	232	35	94	
I		1201	62.7	172	1029	3.7	8.1	3.0	-	21	51	353	46	320	22	139	15	43	
II		579	30.2	153	426	4.6	7.9	3.5	-	1	24	99	30	149	17	78	14	33	
III		135	7.0	50	85	7.2	11.2	4.8	-	-	4	4	5	20	9	15	6	18	
IKÄ PÄÄRIKOKSEN TEKOHETKELLÄ, vuotta - ÅLDER DÅ HUVUDBROTET BEGICKS, år - AGE AT WHICH PRINCIPAL OFFENCE COMMITTED, years																			
15 - 17																			
Yhteensä - Summa - Total		2089	100.0	346	1743	4.3	7.3	3.7	17	108	60	540	55	319	42	218	38	141	
I		608	29.1	72	536	2.3	4.1	2.0	14	79	28	260	10	78	8	53	6	30	
II		991	47.4	172	819	4.4	7.3	3.8	3	29	21	245	33	173	27	99	24	68	
III		490	23.5	102	388	6.5	9.4	5.7	-	-	11	35	12	68	7	66	8	43	
18 - 20																			
Yhteensä - Summa - Total		3717	100.0	1451	2266	4.5	6.6	3.1	59	114	278	768	253	601	172	263	144	147	
I		1633	43.9	462	1171	2.6	3.6	2.2	51	86	160	512	96	336	47	98	32	45	
II		1439	38.7	636	803	4.9	6.6	3.6	8	25	95	219	106	210	96	107	74	68	
III		645	17.4	353	292	8.1	10.5	5.2	-	3	23	37	51	55	29	58	38	34	
21 - 24																			
Yhteensä - Summa - Total		4280	100.0	2081	2199	5.1	7.3	3.1	33	55	340	690	419	684	289	286	184	154	
I		2135	49.9	738	1397	3.2	4.4	2.5	25	49	216	537	210	441	102	165	45	72	
II		1552	36.3	895	657	6.0	7.7	3.6	8	6	104	143	176	218	135	91	91	62	
III		593	13.9	448	145	9.9	11.4	5.6	-	-	20	10	33	25	52	30	48	20	
25 - 29																			
Yhteensä - Summa - Total		4091	100.0	2060	2031	5.3	7.5	3.0	41	27	381	595	444	675	257	306	203	156	
I		2240	54.8	865	1375	3.6	5.1	2.7	30	25	263	456	245	488	118	188	66	80	
II		1471	36.0	908	563	6.8	8.7	3.6	11	2	111	135	173	169	109	94	104	58	
III		380	9.3	287	93	9.4	11.0	4.6	-	-	7	4	26	18	30	24	33	18	
30 - 39																			
Yhteensä - Summa - Total		6843	100.0	3385	3458	5.0	7.2	3.0	31	21	489	903	718	1295	581	619	409	241	
I		4030	58.9	1508	2522	3.6	5.0	2.7	23	18	356	760	438	988	292	419	136	118	
II		2276	33.3	1436	840	6.7	8.5	3.5	8	3	123	142	236	287	245	175	219	105	
III		537	7.8	441	96	9.1	10.0	5.0	-	-	10	1	44	20	44	25	54	18	
40 - 49																			
Yhteensä - Summa - Total		4399	100.0	1788	2611	4.4	6.7	2.9	18	13	228	670	396	1073	394	441	242	144	
I		2840	64.6	855	1985	3.6	5.6	2.7	17	13	159	566	244	849	201	311	92	72	
II		1336	30.4	743	593	5.4	7.2	3.3	1	-	65	103	137	219	161	127	124	67	
III		223	5.1	190	33	9.1	9.6	6.6	-	-	4	1	15	5	32	3	26	5	
50 - 64																			
Yhteensä - Summa - Total		1617	100.0	413	1204	3.8	7.2	2.6	2	12	65	353	99	500	73	182	58	59	
I		1162	71.9	231	931	3.1	5.6	2.5	2	10	44	305	68	391	48	117	25	41	
II		405	25.0	144	261	5.2	9.2	3.0	-	2	20	48	30	107	22	60	26	18	
III		50	3.1	38	12	8.4	9.3	5.7	-	-	1	-	1	2	3	5	7	-	
65 +																			
Yhteensä - Summa - Total		140	100.0	14	126	4.4	15.6	3.1	-	2	2	50	4	32	-	16	-	3	
I		103	73.6	8	95	4.4	19.4	3.1	-	1	2	44	2	22	-	7	-	2	
II		34	24.3	4	30	3.7	8.5	3.0	-	1	-	6	2	10	-	8	-	1	
III		3	2.1	2	1	11.0	15.0	3.0	-	-	-	-	-	-	-	1	-	-	

*) Jos on useita yhteisiä vankeusrangaistuksia, lasketaan niiden summa. Ehdottomia ja ehdollisia rangaistuksia ei kuitenkaan lasketa keskenään yhteen. 1.1. - 31.3.1992 kyseessä on 'yhdistetty rangaistus' (RL 7:5 613/74)

Finns det flera gemensamma fängelsestraff, sammanräknas de. Ovillkorliga och villkorliga straff sammanräknas dock inte. 1.1 - 31.3.1992 är det fråga om 'sammanlagt straff' (SL 7:5 61 3/74)

If there are more than one joint punishment of imprisonment, their sum is calculated. However, unconditional and conditional sentences are not summed up between themselves. 1.1. - 31.3.1992 the matter in question is 'compound sentence' (PC 7:5 613/74)

**) Määräaikaiset vankeusrangaistukset - Fängelsestraff på viss tid - The fixed terms of imprisonment

A - Ehdoton vankeusrangaistus (pääseuraamus) - Ovillkorligt fängelsestraff (huvudpåföljd) - Unconditional sentence of imprisonment (principal sanction)
 B - Ehdollinen vankeusrangaistus (pääseuraamus) - Villkorligt fängelsestraff (huvudpåföljd) - Conditional sentence of imprisonment (principal sanction)

vv - vuotta - år - year kk - kuukautta - månad - month pv - päivä - dag - day

VANKEUSAJAN PITUUS (jatk.) - FÄNGELSETIDENS LÄNGD (forts.) - LENGTH OF SENTENCE (cont.)

														Tasan		> 2		> 4		8-		Livs-		Elin-			
														Exact		< 4		< 8		12		12		tid			
														2 vv		vv		vv		vv		vv		For			
														A B		A B		A B		A B		A B		life			
A	B	A	B	A	B	A	B	A	B	A	B	A	B	A	B	A	B	A	A	A	A						
788	536	564	414	378	342	319	230	196	111	192	126	154	47	179	78	359	151	248	112	45	12	352	3	160	80	2	4
189	199	126	200	84	156	54	90	20	36	35	53	16	10	45	37	33	52	51	43	15	4	76	-	36	38	-	-
424	235	289	146	186	123	174	100	90	42	92	43	65	23	89	29	164	57	106	51	27	6	178	1	85	35	2	4
175	102	149	68	108	63	91	40	86	33	65	30	73	14	45	12	162	42	91	18	3	2	98	2	39	7	-	-
767	482	548	373	367	303	308	200	191	96	185	106	150	42	176	67	349	139	236	93	43	11	333	3	154	75	2	4
186	167	123	171	80	132	50	73	18	26	35	39	15	9	43	28	31	44	48	34	15	4	69	-	33	34	-	-
409	223	280	138	179	110	169	90	88	39	89	40	64	21	88	27	158	54	100	42	25	5	169	1	84	34	2	4
172	92	145	64	108	61	89	37	85	31	61	27	71	12	45	12	160	41	88	17	3	2	95	2	37	7	-	-
21	54	16	41	11	39	11	30	5	15	7	20	4	5	3	11	10	12	12	19	2	1	19	-	6	5	-	-
3	32	3	29	4	24	4	17	2	10	-	14	1	1	2	9	2	8	3	9	-	-	7	-	3	4	-	-
15	12	9	8	7	13	5	10	2	3	3	3	1	2	1	2	6	3	6	9	2	1	9	-	1	1	-	-
3	10	4	4	-	2	2	3	1	2	4	3	2	2	-	-	2	1	3	1	-	-	3	-	2	-	-	-
19	104	20	83	14	58	9	32	9	29	9	29	4	9	6	16	20	34	5	19	2	2	8	2	9	-	-	-
1	9	1	15	-	-	-	1	-	1	-	4	1	-	-	2	-	4	-	-	-	-	1	-	2	-	-	-
6	59	11	40	11	23	3	20	1	10	6	10	2	6	3	8	7	16	5	12	1	1	3	-	5	-	-	-
12	36	8	28	3	35	6	11	8	18	3	15	1	3	3	6	13	14	-	7	1	1	4	2	2	-	-	-
89	99	89	68	59	52	43	39	35	25	29	17	24	12	21	11	54	31	33	18	7	1	44	-	11	7	-	-
19	33	18	19	12	13	8	8	2	6	4	2	-	1	3	6	-	4	3	2	-	-	4	-	3	-	-	-
48	40	42	34	29	30	25	17	12	12	15	9	10	7	9	2	24	12	9	10	6	1	24	-	2	2	-	-
22	26	29	15	18	9	10	14	21	7	10	6	14	4	9	3	30	15	21	6	1	-	16	-	9	2	-	-
134	85	116	63	83	63	81	36	37	14	35	18	39	7	37	5	77	19	47	14	7	5	86	1	28	9	-	-
32	33	28	32	19	31	13	12	2	2	3	7	3	1	5	2	6	6	5	6	2	1	13	-	7	2	-	-
67	38	57	22	32	22	41	20	16	7	15	8	14	2	20	2	38	5	21	7	5	3	40	1	11	4	-	-
35	14	31	9	32	10	27	4	19	5	17	3	22	4	12	1	33	8	21	1	-	1	33	-	10	3	-	-
155	73	96	45	62	51	53	31	37	15	29	8	30	2	29	13	72	17	45	16	4	1	61	-	43	16	1	1
38	36	21	26	7	30	5	13	6	7	6	5	3	1	7	8	9	5	10	6	1	1	11	-	12	7	-	-
85	25	58	13	38	17	30	15	21	7	13	3	14	-	17	5	32	11	22	9	3	-	32	-	25	8	1	1
32	12	17	6	17	4	18	3	10	1	10	-	13	1	5	-	31	1	13	1	-	-	18	-	6	1	-	-
247	91	157	77	99	55	90	37	60	14	60	33	45	5	57	19	87	24	73	23	15	1	93	-	44	30	-	-
66	40	32	52	21	39	20	20	8	8	14	20	6	1	16	11	11	14	21	14	5	-	24	-	3	16	-	-
137	42	78	19	51	14	51	12	32	5	28	9	21	4	28	6	41	8	33	8	9	1	50	-	33	13	-	-
44	9	47	6	27	2	19	5	20	1	18	4	18	-	13	2	35	2	19	1	1	-	19	-	8	1	-	-
113	63	75	46	50	42	40	35	12	12	26	16	9	11	25	8	44	20	33	15	5	2	41	-	22	12	1	2
24	36	21	30	20	27	7	22	1	10	6	12	3	5	11	5	6	16	10	9	3	2	11	-	11	8	-	-
66	22	39	14	22	13	23	11	6	1	14	2	3	4	11	3	19	3	12	4	2	-	24	-	7	4	1	2
23	5	15	2	8	2	10	2	5	1	6	2	3	2	3	-	19	1	11	2	-	-	6	-	4	-	-	-
31	19	11	28	8	15	3	14	6	2	3	4	3	-	4	5	5	6	10	5	5	-	18	-	3	5	-	1
9	11	5	22	4	12	1	8	1	2	1	2	-	-	3	3	1	3	2	4	4	-	11	-	1	1	-	-
15	8	4	4	2	2	1	5	2	-	1	2	1	-	1	2	3	2	3	1	1	-	5	-	2	4	-	1
7	-	2	2	2	1	1	1	3	-	1	-	2	-	-	-	1	1	5	-	-	-	2	-	-	-	-	-
-	2	-	4	3	6	-	6	-	-	1	1	-	1	-	1	-	-	2	2	-	-	1	-	-	1	-	-
-	1	-	4	1	4	-	6	-	-	1	1	-	1	-	-	-	-	-	2	-	-	1	-	-	1	-	-
-	1	-	-	1	2	-	-	-	-	-	-	-	-	-	-	-	-	1	-	-	-	-	-	-	-	-	-
-	-	-	-	1	-	-	-	-	-	-	-	-	-	-	-	-	-	1	-	-	-	-	-	-	-	-	-

Kokonaisrangaistuksen muodostuminen - Bildning av det totala straffet - Formation of total sentence:																
I - Ei yhteistä vankusrangaistusta (kuvaus tuomion päärikoksen rangaistuksella) - Inget gemensamt straff i dom (framställning med straff av huvudbrott i dom) - No joint punishment of imprisonment (length of sentence of principal offence is used)																
*) II - Yhteinen vankusrangaistus: sisältää vain nyt syyksi luettuja rikoksia - Gemensamt fängelsestraff: innefattar bara nu tillräknade brott - Joint punishment of imprisonment: including only offences imputed now																
*) III - Yhteinen vankusrangaistus: sisältää myös aikaisemmin syyksi luettuja rikoksia - Gemensamt fängelsestraff: innefattar även tidigare tillräknade brott - Joint punishment of imprisonment: including also offences imputed earlier																
SUKUPUOLI, IKÄ, RIKOSRYHMÄ JA TUOMITUT YHTEENSÄ - KOKONAISSRANGAISTUKSEN MUODOSTUMINEN - KÖN, ÅLDER, BROTTSGRUPP OCH BILDNING AV DET TOTALA STRAFFET - SEX, AGE, OFFENCE GROUP AND FORMATION OF TOTAL SENTENCE																
- DÖMDA INALLES -																
Keskimäärin **) < 30 - 59 60 - 89 00:03:00 00:04:00																
I medeltal **) 30 pv pv pv 00:03:29 00:04:29																
Mean **) kk kk kk vv:kk:pv vv:kk:pv																
A+B %A+B% A B AB A B A B A B A B A B A B A B																
PÄÄRIKOKSEN RIKOSRYHMÄ - BROTTSGRUPP AV HUVUDBROTT - OFFENCE GROUP OF PRINCIPAL OFFENCE																
A. OMAISUUSRIKOKSET																
Yhteensä - Summa - Total																
I																
II																
III																
B. HENKEEN JA TERVEYTEEN KOHDISTUVAT RIKOKSET																
Yhteensä - Summa - Total																
I																
II																
III																
C. SIVEELLISYYSRIKOKSET																
Yhteensä - Summa - Total																
I																
II																
III																
D. RIKOKSET JULKISTA VIRANOMAISTA JA YLEISTÄ JÄRJESTYSTÄ VASTAAN, PERÄTÖN LAUSUMA																
Yhteensä - Summa - Total																
I																
II																
III																
F. LIIKENNEJUOPUMUS																
Yhteensä - Summa - Total																
I																
II																
III																
G. MUUT RL:Ä VASTAAN TEHDYT RIKOKSET																
Yhteensä - Summa - Total																
I																
II																
III																
H. PÄIHDERIKOKSET																
Yhteensä - Summa - Total																
I																
II																
III																
I. LIIKENNERIKOKSET																
Yhteensä - Summa - Total																
I																
II																
III																
J. MUITA LAKEJA JA ASETUKSIA VASTAAN TEHDYT RIKOKSET																
Yhteensä - Summa - Total																
I																
II																
III																

A - Ehdoton vankeusrangaistus (pääseuraamus) - Ovillkorligt fängelsestraff (huvudpåföljd) - Unconditional sentence of imprisonment (principal sanction)
 B - Ehdollinen vankeusrangaistus (pääseuraamus) - Villkorligt fängelsestraff (huvudpåföljd) - Conditional sentence of imprisonment (principal sanction)

vv - vuotta - år - year kk - kuukautta - månad - month pv - päivää - dag - day

VANKEUSAJAN PITUUS (jatk.) - FÄNGELSETIDENS LÄNGD (forts.) - LENGTH OF SENTENCE (cont.)

00:05:00		00:06:00		00:07:00		00:08:00		00:09:00		00:10:00		00:11:00		01:00:00		01:01:00		01:06:00		Tasan	> 2	>=4	8-	>	Elin-		
00:05:29		00:06:29		00:07:29		00:08:29		00:09:29		00:10:29		00:11:29		01:00:29		01:05:29		01:11:29		Exact	< 4	< 8	12	12	kausi		
vv:kk:pv	vv:kk:pv	vv:kk:pv	vv:kk:pv	vv:kk:pv	vv:kk:pv	vv:kk:pv	vv:kk:pv	vv:kk:pv	vv:kk:pv	vv:kk:pv	vv:kk:pv	vv:kk:pv	vv:kk:pv	vv:kk:pv	vv:kk:pv	vv:kk:pv	vv:kk:pv	vv:kk:pv	vv:kk:pv	Exactly	vv	vv	vv	vv	For		
A	B	A	B	A	B	A	B	A	B	A	B	A	B	A	B	A	B	A	B	A	B	A	A	A	A		
333	350	280	245	174	158	162	132	112	69	110	66	91	31	105	47	211	90	141	45	18	5	184	2	70	1	-	-
102	137	70	103	28	29	28	40	9	17	19	22	9	6	22	14	15	19	23	12	-	-	28	-	5	-	-	-
139	132	126	90	89	73	82	64	52	26	53	24	38	14	54	23	97	38	60	21	15	3	91	1	40	1	-	-
92	81	84	52	57	56	52	28	51	26	38	20	44	11	29	10	99	33	58	12	3	2	65	1	25	-	-	-
30	40	56	73	69	125	45	61	32	19	33	34	25	8	30	12	58	16	49	28	13	4	83	-	70	75	2	4
8	21	17	51	39	93	11	34	7	13	8	21	5	3	12	10	8	10	14	16	7	3	25	-	27	38	-	-
19	19	30	18	26	29	29	23	16	5	20	10	16	3	14	2	35	5	25	9	6	1	48	-	33	32	2	4
3	-	9	4	4	3	5	4	9	1	5	3	4	2	4	-	15	1	10	3	-	-	10	-	10	5	-	-
1	2	1	2	3	5	3	6	1	4	1	2	2	1	4	3	9	2	12	6	3	-	9	-	2	-	-	-
-	-	-	2	3	4	1	6	-	3	1	2	1	1	4	3	1	2	4	5	2	-	3	-	1	-	-	-
-	2	1	-	-	1	2	-	1	1	-	-	-	-	-	-	7	-	7	1	1	-	6	-	1	-	-	-
1	-	-	-	-	-	-	-	-	-	-	-	1	-	-	-	1	-	1	-	-	-	-	-	-	-	-	-
33	32	17	21	19	22	13	7	9	4	3	3	5	-	4	3	3	2	7	1	-	-	1	-	2	2	-	-
4	9	2	12	8	13	4	3	-	-	-	1	-	-	-	1	-	-	1	-	-	-	-	-	-	-	-	-
24	19	12	8	10	8	5	2	6	2	2	2	2	-	2	1	1	2	3	1	-	-	-	-	-	-	-	-
5	4	3	1	1	1	4	2	3	2	1	-	3	-	2	1	2	-	3	-	-	-	1	-	2	2	-	-
316	67	140	20	70	6	55	6	21	3	27	3	18	-	12	2	27	4	8	1	-	-	7	-	1	-	-	-
58	18	10	5	2	3	3	-	-	-	-	-	-	-	-	1	1	-	-	-	-	-	-	-	-	-	-	-
205	38	94	10	40	2	35	2	6	-	12	1	4	-	8	1	4	2	1	1	-	-	-	-	-	-	-	-
53	11	36	5	28	1	17	4	15	3	15	2	14	-	4	-	22	2	7	-	-	-	7	-	1	-	-	-
47	33	27	32	34	12	24	10	10	7	9	14	10	5	12	7	20	15	14	20	8	-	36	-	1	1	-	-
9	9	8	16	3	5	3	3	1	-	3	7	1	-	4	6	-	6	5	5	5	-	13	-	1	-	-	-
25	19	9	14	15	6	11	5	3	7	3	4	4	4	5	-	7	5	2	13	3	-	12	-	-	1	-	-
13	5	10	2	16	1	10	2	6	-	3	3	5	1	3	1	13	4	7	2	-	-	11	-	-	-	-	-
9	7	14	14	4	12	7	7	6	5	5	1	1	1	9	4	20	21	14	11	3	3	28	1	14	1	-	-
1	5	7	10	1	9	1	4	3	3	4	-	-	-	3	2	8	15	4	5	1	1	7	-	2	-	-	-
5	2	5	2	3	2	6	3	2	1	1	1	-	1	3	2	10	4	7	5	2	2	20	-	11	1	-	-
3	-	2	2	-	1	-	-	1	1	-	-	1	-	3	-	2	2	3	1	-	-	1	1	1	-	-	-
10	2	8	5	4	1	4	-	2	-	3	2	2	-	3	-	9	-	2	-	-	-	2	-	-	-	-	-
2	-	-	-	-	-	-	-	-	-	-	-	-	-	-	-	-	-	-	-	-	-	-	-	-	-	-	-
4	1	4	3	2	1	1	-	1	-	1	1	1	-	3	-	2	-	-	-	-	-	-	-	-	-	-	-
4	1	4	2	2	-	3	-	1	-	2	1	1	-	-	-	7	-	2	-	-	-	2	-	-	-	-	-
9	3	21	2	1	1	6	1	3	-	1	1	-	1	-	-	2	1	1	-	-	-	2	-	-	-	-	-
5	-	12	1	-	-	3	-	-	-	-	-	-	-	-	-	-	-	-	-	-	-	-	-	-	-	-	-
3	3	8	1	1	1	3	1	3	-	-	-	-	1	-	-	1	1	1	-	-	-	1	-	-	-	-	-
1	-	1	-	-	-	-	-	-	-	1	1	-	-	-	-	1	-	-	-	-	-	1	-	-	-	-	-

6.8 Ensimmäinen oikeusaste: Sakkotuomiot ja rangaistus määräykset päiväsakkojen kokonaislukumäärän, päiväsakon rahamäärän, sukupuolen, iän ja rikosryhmän mukaan, 1992
Första instans: Bötstraff och strafforder efter totalantalet dagsböter, dagsbotsbelopp, kön, ålder och brottsgrupp, 1992
Courts of first instance: Fines and summary penal judgments by total number of day-fines, sum of day-fine, sex age and offence group, 1992

OK - Oikeudenkäynnissä - I rättsgång - At trial	YHTEENSÄ IN ALLES	TUOMITTUJEN PÄIVASAKKOJEN LUKUMÄÄRÄ - ANTALET ÄDOMDA DAGSBÖTER - NUMBER OF SENTENCES	1-4	5-9	10-14	15-19	20-29	30-39	40-49	50-59	60-69	70-79	80-89	90-99	100-109	110-119		
RM - Rangaistus määräykset - Strafforder - Summary penal judgments	%	Σ MAX																
SUKUPUOLI - KÖN - SEX																		
K A I K K I A A N - IN ALLES - TOTAL																		
Yhteensä - Summa - Total	363420	100.0	15	380	13298	120647	113389	40311	37859	16805	8688	5400	3169	1593	1052	400	353	213
OK (I + II)	47480	13.1	34	380	219	2478	4669	4000	8965	8576	6733	4957	3073	1567	1044	392	351	213
I 1.1. - 31.12.1992	34506	9.5	29	120	217	2430	4492	3642	7329	6257	4433	3000	1600	665	343	47	46	5
II 1.1. - 31.12.1992	12974	3.6	50	380	2	48	177	358	1636	2319	2300	1957	1473	902	701	345	305	208
I 1.1. - 31.3.1992	2813	0.8	61	380	-	1	27	61	274	447	420	356	286	246	203	135	91	110
I 1.4. - 31.12.1992	10161	2.8	47	240	2	47	150	297	1362	1872	1880	1601	1187	656	498	210	214	98
RM 1.1. - 31.12.1992	315940	86.9	12	104	13079	118169	108720	36311	28894	8229	1955	443	96	26	8	8	2	-
MIEHÄ - MÄN - MALES																		
Yhteensä - Summa - Total	313603	100.0	15	380	10964	101761	96798	35473	34049	15367	7903	4908	2877	1439	965	354	319	200
OK (I + II)	41797	13.3	35	380	179	1969	3907	3439	7884	7642	6055	4476	2786	1414	957	346	317	200
I 1.1. - 31.12.1992	30231	9.6	29	120	177	1927	3756	3128	6474	5605	4014	2701	1455	599	309	42	39	5
II 1.1. - 31.12.1992	11566	3.7	51	380	2	42	151	311	1410	2037	2041	1775	1331	815	648	304	278	195
I 1.1. - 31.3.1992	2495	0.8	62	380	-	1	26	53	216	385	367	319	258	223	190	123	83	106
I 1.4. - 31.12.1992	9071	2.9	47	240	2	41	125	258	1194	1652	1674	1456	1073	592	458	181	195	89
RM 1.1. - 31.12.1992	271806	86.7	12	104	10785	99792	92891	32034	26165	7725	1848	432	91	25	8	8	2	-
NAISIA - KVINNOR - FEMALES																		
Yhteensä - Summa - Total	49817	100.0	13	320	2334	18886	16591	4838	3810	1438	785	492	292	154	87	46	34	13
OK (I + II)	5683	11.4	30	320	40	509	762	561	1081	934	678	481	287	153	87	46	34	13
I 1.1. - 31.12.1992	4275	8.6	25	100	40	503	736	514	855	652	419	299	145	66	34	5	7	-
II 1.1. - 31.12.1992	1408	2.8	46	320	-	6	26	47	226	282	259	182	142	87	53	41	27	13
I 1.1. - 31.3.1992	318	0.6	52	320	-	1	8	58	62	62	53	37	28	23	13	12	8	4
I 1.4. - 31.12.1992	1090	2.2	44	150	-	6	25	39	168	220	206	145	114	64	40	29	19	9
RM 1.1. - 31.12.1992	44134	88.6	11	76	2294	18377	15829	4277	2729	504	107	11	5	1	-	-	-	-
IKÄ PÄÄRIKOKSEN TEKOHETKELLÄ, vuotta ÅLDER DÅ HUVUDBROTET BEGICKS, år - AGE AT WHICH PRINCIPAL OFFENCE COMMITTED, years																		
15 - 17																		
Yhteensä - Summa - Total	21846	100.0	15	380	4436	7035	2704	1828	2551	1364	792	456	256	144	103	58	36	37
OK (I + II)	4846	22.2	35	380	17	216	430	445	1012	962	676	423	245	142	102	57	36	37
I 1.1. - 31.12.1992	2867	13.1	26	100	16	201	388	359	716	584	319	167	65	35	1	1	-	-
II 1.1. - 31.12.1992	1979	9.1	48	380	1	15	42	86	296	378	357	256	180	107	87	56	35	37
I 1.1. - 31.3.1992	424	1.9	64	380	-	-	11	18	50	50	65	52	32	32	26	21	12	22
I 1.4. - 31.12.1992	1555	7.1	44	190	1	15	31	68	246	328	292	204	148	75	61	35	23	15
RM 1.1. - 31.12.1992	17000	77.8	10	94	4419	6819	2274	1383	1539	402	116	33	11	2	1	1	-	-
18 - 20																		
Yhteensä - Summa - Total	45186	100.0	16	245	3974	12305	12866	4630	5055	2733	1472	884	531	284	188	86	79	41
OK (I + II)	6801	15.1	37	245	22	260	565	517	1254	1219	978	766	504	276	185	79	77	41
I 1.1. - 31.12.1992	4695	10.4	30	110	21	251	539	483	1024	873	627	441	257	95	64	6	12	2
II 1.1. - 31.12.1992	2106	4.7	53	245	1	9	26	34	230	346	351	325	247	181	121	73	65	39
I 1.1. - 31.3.1992	483	1.1	64	245	-	1	3	7	35	81	64	62	39	55	34	28	21	21
I 1.4. - 31.12.1992	1623	3.6	50	240	1	8	23	27	195	265	287	263	208	126	87	45	44	18
RM 1.1. - 31.12.1992	38385	84.9	12	104	3952	12045	12301	4113	3801	1514	494	118	27	8	3	7	2	-
21 - 24																		
Yhteensä - Summa - Total	52643	100.0	16	275	1009	16061	16799	6296	6064	2750	1417	977	549	292	200	79	67	38
OK (I + II)	7504	14.3	36	275	27	286	659	669	1401	1301	1035	881	530	287	199	79	67	38
I 1.1. - 31.12.1992	5265	10.0	29	100	27	282	640	609	1156	933	667	516	255	110	49	11	10	-
II 1.1. - 31.12.1992	2239	4.3	52	275	-	4	19	60	245	368	368	365	275	177	150	68	57	38
I 1.1. - 31.3.1992	531	1.0	62	275	-	-	2	10	40	89	77	79	58	39	40	25	16	25
I 1.4. - 31.12.1992	1708	3.2	49	200	-	4	17	50	205	279	291	286	217	138	110	43	41	13
RM 1.1. - 31.12.1992	45139	85.7	13	80	982	15775	16140	5627	4663	1449	382	96	19	5	1	-	-	-
25 - 29																		
Yhteensä - Summa - Total	57419	100.0	15	230	812	18523	18779	7029	6431	2658	1389	782	481	208	143	58	53	37
OK (I + II)	6984	12.2	34	230	23	315	669	677	1342	1220	1037	705	465	206	141	58	53	37
I 1.1. - 31.12.1992	5022	8.7	28	100	23	310	650	621	1110	875	648	423	230	80	45	6	1	-
II 1.1. - 31.12.1992	1962	3.4	50	230	-	5	19	56	232	345	389	282	235	126	96	52	52	37
I 1.1. - 31.3.1992	473	0.8	58	219	-	-	4	9	49	77	83	50	56	39	30	25	13	18
I 1.4. - 31.12.1992	1489	2.6	48	230	-	5	15	47	183	268	306	232	179	87	66	27	39	19
RM 1.1. - 31.12.1992	50435	87.8	12	80	789	18208	18110	6352	5089	1438	352	77	16	2	2	-	-	-
30 - 39																		
Yhteensä - Summa - Total	86350	100.0	15	255	1256	29487	28575	9984	8918	3685	1814	1144	716	342	220	68	67	36
OK (I + II)	10264	11.9	34	255	43	543	1054	838	1891	1902	1457	1071	701	336	219	68	67	36
I 1.1. - 31.12.1992	7685	8.9	29	120	43	536	1018	781	1568	1425	1008	668	389	156	71	10	9	3
II 1.1. - 31.12.1992	2579	3.0	49	255	-	7	36	57	323	477	449	403	312	180	148	58	58	33
I 1.1. - 31.3.1992	549	0.6	59	255	-	-	2	10	45	101	79	70	56	53	51	26	19	13
I 1.4. - 31.12.1992	2030	2.4	47	200	-	7	34	47	278	376	370	333	256	127	97	32	39	20
RM 1.1. - 31.12.1992	76086	88.1	12	80	1213	28944	27521	9146	7027	1783	357	73	15	6	1	-	-	-
40 - 49																		
Yhteensä - Summa - Total	64549	100.0	14	205	1034	23543	21171	7223	6131	2524	1207	806	440	223	137	39	37	19
OK (I + II)	7307	11.3	33	205	38	489	780	577	1398	1329	1026	770	432	221	137	39	37	19
I 1.1. - 31.12.1992	5840	9.0	29	105	38	484	757	533	1189	1049	754	548	269	128	70	10	11	-
II 1.1. - 31.12.1992	1467	2.3	47	205	-	5	23	44	209	280	272	222	163	93	67	29	26	19
I 1.1. - 31.3.1992	257	0.4	55	205	-	-	2	3	38	37	43	30	36	23	13	7	5	12
I 1.4. - 31.12.1992	1210	1.9	45	200	-	5	21	41	171	243	229	192	127	70	54	22	21	7

HUOM: TAULUSSA ESITETÄÄN VAIN NE TUOMIOT, JOISSA SAKKO ON PÄÄSEURAAAMUS; EI VANKEUS + SAKKO -YHDISTELMÄTUOMIOITA

ANN: I TABELLEN REDOVISAS ENDAST DE DOMAR, DÄR BÖTER ÄR HUVUDPÅFÖLJD; EJ KOMBINATIONSDOMAR FÄNGELSE + BÖTER

OBS: ONLY THOSE SENTENCES IN WHICH FINE IS THE PRINCIPAL SANCTION ARE INCLUDED IN THE TABLE; NOT COMBINATIONS 'IMPRISONMENT + FINE'

CED DAY-FINES							VAHVISTETTU PÄIVÄSAKON RAHAMÄÄRÄ, MK - DAGSBÖTSBELOPP, MK - SUM OF DAY-FINE, FIM																			
121- 139	140- 159	160- 179	180- 199	200- 219	220- 240	241 +	X	MAX	20	21- 29	30- 39	40- 49	50- 59	60- 69	70- 79	80- 89	90- 99	100- 149	150- 199	200- 399	400 +	RL 3:11				
63	80	31	29	21	8	11	43	2140	140410	33864	31336	28756	38907	31611	20140	14409	5994	14226	2756	945	53	13				
63	80	31	29	21	8	11	37	2140	24685	4316	3578	3175	3433	2781	1840	1323	559	1321	291	147	18	13				
-	-	-	-	-	-	-	40	2140	16451	3011	2683	2488	2776	2303	1573	1146	489	1158	266	134	17	11				
63	80	31	29	21	8	11	30	428	8234	1305	895	687	657	478	267	177	70	163	25	13	1	2				
44	40	21	18	16	6	11	28	233	1934	247	174	121	137	75	45	29	16	27	6	1	-	1				
19	40	10	11	5	2	-	31	428	6300	1058	721	566	520	403	222	148	54	136	19	12	1	1				
-	-	-	-	-	-	-	44	1103	115725	29548	27758	25581	35474	28830	18300	13086	5435	12905	2465	798	35	-				
58	74	30	28	20	7	9	44	2140	119358	29612	26556	24969	33821	27454	17623	12681	5332	12699	2547	889	52	10				
58	74	30	28	20	7	9	38	2140	21724	3834	3044	2760	3012	2454	1628	1181	501	1212	274	145	18	10				
-	-	-	-	-	-	-	40	2140	14402	2655	2273	2153	2417	2026	1381	1023	437	1055	251	132	17	9				
58	74	30	28	20	7	9	30	428	7322	1179	771	607	595	428	247	158	64	157	23	13	1	1				
42	37	20	17	15	5	9	28	233	1703	225	145	109	128	69	39	28	15	26	6	1	-	1				
16	37	10	11	5	2	-	31	428	5619	954	626	498	467	359	208	130	49	131	17	12	1	-				
-	-	-	-	-	-	-	45	1103	97634	25778	23512	22209	30809	25000	15995	11500	4831	11487	2273	744	34	-				
5	6	1	1	1	1	2	41	1020	21052	4252	4780	3787	5086	4157	2517	1728	662	1527	209	56	1	3				
5	6	1	1	1	1	2	35	277	2961	482	534	415	421	327	212	142	58	109	17	2	-	3				
-	-	-	-	-	-	-	37	277	2049	356	410	335	359	277	192	123	52	103	15	2	-	2				
5	6	1	1	1	1	2	29	166	912	126	124	80	62	50	20	19	6	6	2	-	-	1				
2	3	1	1	1	1	2	26	100	231	22	29	12	9	6	6	1	1	1	-	-	-	-				
3	3	-	-	-	-	-	29	166	681	104	95	68	53	44	14	18	5	5	2	-	-	1				
-	-	-	-	-	-	-	41	1020	18091	3770	4246	3372	4665	3830	2305	1586	604	1418	192	54	1	-				
8	12	4	11	2	3	6	21	111	20536	433	266	266	266	68	6	4	-	1	-	-	-	-				
8	12	4	11	2	3	6	22	88	4375	160	88	97	92	29	3	2	-	-	-	-	-	-				
-	-	-	-	-	-	-	22	88	2562	100	54	65	61	21	2	2	-	-	-	-	-	-				
8	12	4	11	2	3	6	21	77	1813	60	34	32	31	8	1	-	-	-	-	-	-	-				
7	6	2	7	2	3	6	22	66	382	14	7	10	10	1	-	-	-	-	-	-	-	-				
1	6	2	4	-	-	-	21	77	1431	46	27	22	21	7	1	-	-	-	-	-	-	-				
-	-	-	-	-	-	-	21	111	16161	273	178	169	174	39	3	2	-	1	-	-	-	-				
16	23	10	4	1	3	1	27	520	30210	4965	2265	2544	3389	1387	305	89	6	19	2	1	1	3				
16	23	10	4	1	3	1	27	150	4588	698	349	372	465	221	75	16	2	11	1	-	-	3				
-	-	-	-	-	-	-	28	126	3093	456	243	275	361	183	61	11	1	8	-	-	-	3				
16	23	10	4	1	3	1	25	150	1495	242	106	97	104	38	14	5	1	3	1	-	-	-				
8	13	7	3	1	2	1	26	120	344	44	31	17	33	9	2	1	-	2	-	-	-	-				
8	10	3	1	-	1	-	25	150	1151	198	75	80	71	29	12	4	1	1	1	-	-	-				
-	-	-	-	-	-	-	27	520	25622	4267	1916	2172	2924	1166	230	73	4	8	1	1	1	-				
10	14	8	7	5	-	1	35	277	23736	6739	3802	4031	6381	4923	2025	682	104	204	9	5	-	2				
10	14	8	7	5	-	1	33	166	4005	852	502	510	584	551	294	129	22	52	1	-	-	2				
-	-	-	-	-	-	-	35	166	2600	578	366	393	457	445	252	108	20	43	1	-	-	2				
10	14	8	7	5	-	1	29	122	1405	274	136	117	127	106	42	21	2	9	-	-	-	-				
7	8	6	5	4	-	1	27	111	362	61	27	24	23	17	13	3	-	1	-	-	-	-				
3	6	2	2	1	-	-	29	122	1043	213	109	93	104	89	29	18	2	8	-	-	-	-				
-	-	-	-	-	-	-	36	277	19731	5887	3300	3521	5797	4372	1731	553	82	152	8	5	-	-				
7	12	6	5	5	1	-	43	400	19199	5865	4966	4975	7407	6631	4152	2274	657	1220	56	14	1	2				
7	12	6	5	5	1	-	36	400	3459	707	523	515	503	473	369	206	81	129	14	2	1	2				
-	-	-	-	-	-	-	39	400	2285	495	384	385	415	373	312	176	67	113	12	2	1	2				
7	12	6	5	5	1	-	31	158	1174	212	139	130	88	100	57	30	14	16	2	-	-	-				
6	5	3	2	4	-	-	29	138	308	48	34	24	18	14	10	8	5	4	-	-	-	-				
1	7	3	3	1	1	-	31	158	866	164	105	106	70	86	47	22	9	12	2	-	-	-				
-	-	-	-	-	-	-	44	317	15740	5158	4443	4460	6904	6158	3783	2068	576	1091	42	12	-	-				
12	15	3	2	3	1	2	47	770	26346	7475	8409	7582	10260	8703	6203	4481	2043	4103	621	116	4	4				
12	15	3	2	3	1	2	39	770	4904	959	875	667	787	643	472	364	173	339	59	15	3	4				
-	-	-	-	-	-	-	41	770	3407	663	655	545	642	537	403	315	147	299	54	14	2	2				
12	15	3	2	3	1	2	32	428	1497	296	220	122	145	106	69	49	26	40	5	1	1	2				
10	5	3	1	2	1	2	30	125	359	49	40	19	30	16	10	9	7	9	-	-	-	1				
2	10	-	1	1	-	-	32	428	1138	247	180	103	115	90	59	40	19	31	5	1	1	1				
-	-	-	-	-	-	-	49	432	21442	6516	7534	6915	9473	8060	5731	4117	1870	3764	562	101	1	-				
7	4	-	-	4	-	-	56	850	15642	5079	5913	5315	7186	6600	5034	4415	2294	5401	1231	415	23	1				
7	4	-	-	4	-	-	49	850	2632	647	638	568	628	559	394	376	199	469	128	61	7	1				
-	-	-	-	-	-	-	51	850	1952	500	508	451	525	473	333	331	178	409	116	56	7	1				
7	4	-	-	4	-	-	40	236	680	147	130	117	103	86	61	45	21	60	12	5	-	-				
3	3	-	-	2	-	-	36	233	148	17	21	13	19	12	8	5	3	6	4	1	-	-				
4	1	-	-	2	-	-	40	236	532	130	109	104	84	74	53	40	18	54	8	4	-	-				
-	-	-	-	-	-	-	57	770	13010	4432	5275	4747	6558	6041	4640	4039	2095	4932	1103	354	16	-				

*) Vapaudenmenetys katsottu rangaistuksen täydeksi suorituksiksi
Straffet ansett till fullo utstått genom frihetsbertövandet
The deprivation of liberty regarded as fulfilment of the full punishment

OK - Oikeudenkäynnissä - I rättsgång - At trial			YHTEENSÄ INALLE	TUOMITTUJEN PÄIVÄSAKKOJEN LUKUMÄÄRÄ - ANTALET															
RM - Rangaiatusmääräykset - Straff- order - Summary penal judgments			TOTAL	1-4	5-9	10-14	15-19	20-29	30-39	40-49	50-59	60-69	70-79	80-89	90-99	100-109	110-120		
	x	MAX	%																
50 - 64																			
Yhteensä - Summa - Total	30163	100,0	13	287	639	11604	10394	2933	2397	979	547	318	175	86	58	10	14	4	
OK (I + II)	3299	10,9	31	287	39	293	428	236	583	576	482	310	175	86	58	10	14	4	
I 1.1. - 31.12.1992	2723	9,0	28	100	39	291	417	216	493	472	373	218	118	53	29	2	2	-	
II 1.1. - 31.12.1992	576	1,9	46	287	-	2	11	20	90	104	109	92	57	33	29	8	12	4	
1.1. - 31.3.1992	90	0,3	58	287	-	-	3	4	16	11	8	11	9	5	9	3	5	1	
1.4. - 31.12.1992	486	1,6	43	110	-	2	8	16	74	93	101	81	48	28	20	5	7	3	
RM 1.1. - 31.12.1992	26864	89,1	11	58	600	11311	9966	2697	1814	403	65	8	-	-	-	-	-	-	
65 +																			
Yhteensä - Summa - Total	5264	100,0	12	115	138	2089	2101	388	312	112	50	33	21	14	3	2	-	1	
OK (I + II)	475	9,0	25	115	10	76	84	41	84	67	42	31	21	13	3	2	-	1	
I 1.1. - 31.12.1992	409	7,8	22	90	10	75	83	40	73	46	37	19	17	8	-	1	-	-	
II 1.1. - 31.12.1992	66	1,3	42	115	-	1	1	1	11	21	5	12	4	5	3	1	-	1	
1.1. - 31.3.1992	6	0,1	52	115	-	-	-	-	1	1	1	2	-	-	-	-	-	-	
1.4. - 31.12.1992	60	1,1	41	95	-	1	1	1	10	20	4	10	4	5	3	1	-	-	
RM 1.1. - 31.12.1992	4789	91,0	10	70	128	2013	2017	347	228	45	8	2	-	1	1	-	-	-	
PÄÄRIKOKSEN RIKOSRYHMÄ - BROTTSGRUPP AV HUVUDBROTTE - OFFENCE GROUP OF PRINCIPAL OFFENCE																			
A. OMAISUUSRIKOKSET																			
Yhteensä - Summa - Total	38561	100,0	19	380	761	10117	13454	2644	3690	2583	1840	1350	822	436	358	149	134	102	
OK (I + II)	12631	32,8	37	380	22	350	1012	1011	2534	2407	1825	1349	821	436	358	149	134	102	
I 1.1. - 31.12.1992	8050	20,9	28	100	22	339	981	919	1992	1594	1005	664	322	106	81	12	13	-	
II 1.1. - 31.12.1992	4581	11,9	53	380	-	11	31	92	542	813	820	685	499	330	277	137	121	102	
1.1. - 31.3.1992	1283	3,3	63	380	-	-	6	24	117	219	182	168	114	111	94	62	41	57	
1.4. - 31.12.1992	3298	8,6	49	230	-	11	25	68	425	594	638	517	385	219	183	75	80	45	
RM 1.1. - 31.12.1992	25930	67,2	10	60	739	9767	12442	1633	1156	176	15	1	1	-	-	-	-	-	
B. HENKEEN JA TERVEYTEEN KOHDISTU- VAT RIKOKSET																			
Yhteensä - Summa - Total	8384	100,0	31	275	7	316	1438	755	1789	1511	928	657	407	208	154	59	69	40	
OK (I + II)	7180	85,6	35	275	7	137	566	640	1755	1507	928	657	407	208	154	59	69	40	
I 1.1. - 31.12.1992	5377	64,1	28	105	7	133	543	597	1578	1235	613	359	198	61	42	3	8	-	
II 1.1. - 31.12.1992	1803	21,5	54	275	-	4	23	43	177	272	315	298	209	147	112	56	61	40	
1.1. - 31.3.1992	458	5,5	63	275	-	-	4	8	35	63	76	58	42	47	33	24	22	23	
1.4. - 31.12.1992	1345	16,0	51	240	-	4	19	35	142	209	239	240	167	100	79	32	39	17	
RM 1.1. - 31.12.1992	1204	14,4	12	35	-	179	872	115	34	4	-	-	-	-	-	-	-	-	
C. SIVEELLISYYSRIKOKSET																			
Yhteensä - Summa - Total	256	100,0	12	140	4	160	58	7	6	2	5	7	4	-	-	-	-	-	
OK (I + II)	25	9,8	53	140	-	-	1	-	3	2	5	7	4	-	-	-	-	-	
I 1.1. - 31.12.1992	16	6,3	45	60	-	-	1	-	1	1	3	7	3	-	-	-	-	-	
II 1.1. - 31.12.1992	9	3,5	69	140	-	-	-	-	2	1	2	-	1	-	-	-	-	-	
1.1. - 31.3.1992	4	1,6	60	135	-	-	-	-	1	-	2	-	-	-	-	-	-	-	
1.4. - 31.12.1992	5	2,0	76	140	-	-	-	-	1	1	-	-	1	-	-	-	-	-	
RM 1.1. - 31.12.1992	231	90,2	8	25	4	160	57	7	3	-	-	-	-	-	-	-	-	-	
D. RIKOKSET JULKISTA VIRANOMAISTA JA YLEISTÄ JÄRJESTYSTÄ VASTAAN, PÅRÄTTON LAUSUMA																			
Yhteensä - Summa - Total	4643	100,0	22	185	4	98	2134	493	977	356	193	140	93	47	43	18	21	8	
OK (I + II)	1500	32,3	36	185	3	41	133	147	331	274	184	139	93	47	43	18	21	8	
I 1.1. - 31.12.1992	877	18,9	25	100	3	38	128	131	259	141	80	58	25	5	7	-	2	-	
II 1.1. - 31.12.1992	623	13,4	51	185	-	3	5	16	72	133	104	81	68	42	36	18	19	8	
1.1. - 31.3.1992	187	4,0	61	185	-	-	-	3	14	33	26	25	27	16	12	9	6	3	
1.4. - 31.12.1992	436	9,4	47	180	-	3	5	13	58	100	78	56	41	26	24	9	13	5	
RM 1.1. - 31.12.1992	3143	67,7	16	50	1	57	2001	346	646	82	9	1	-	-	-	-	-	-	
E. RIKOKSET RL:N 42-44 LUKUA VASTAAN																			
Yhteensä - Summa - Total	1191	100,0	10	100	85	681	274	61	56	18	7	3	5	-	-	-	-	-	
OK (I + II)	156	13,1	19	100	7	22	30	23	43	17	5	3	5	-	-	-	-	-	
I 1.1. - 31.12.1992	124	10,4	17	60	7	20	28	21	31	8	5	2	2	-	-	-	-	-	
II 1.1. - 31.12.1992	32	2,7	29	100	-	2	2	2	12	9	-	1	3	-	-	-	-	-	
1.1. - 31.3.1992	3	0,3	36	60	-	-	-	1	1	-	-	1	-	-	-	-	-	-	
1.4. - 31.12.1992	29	2,4	28	100	-	2	2	1	12	8	-	1	2	-	-	-	-	-	
RM 1.1. - 31.12.1992	1035	86,9	8	40	78	659	244	38	13	1	2	-	-	-	-	-	-	-	
F. LIIKENNEJUOPUMUS																			
Yhteensä - Summa - Total	12438	100,0	42	215	3	27	181	327	1907	3061	2677	1944	1192	618	323	87	43	27	
OK (I + II)	12438	100,0	42	215	3	27	181	327	1907	3061	2677	1944	1192	618	323	87	43	27	
I 1.1. - 31.12.1992	9175	73,8	39	120	3	24	164	274	1536	2460	2039	1368	753	375	154	18	4	3	
II 1.1. - 31.12.1992	3263	26,2	49	215	-	3	17	53	371	601	638	576	439	243	169	69	39	24	
1.1. - 31.3.1992	318	2,6	65	215	-	-	2	4	8	30	53	53	55	28	32	19	9	10	
1.4. - 31.12.1992	2945	23,7	47	160	-	3	15	49	363	571	585	523	384	215	137	50	30	14	
RM 1.1. - 31.12.1992	-	-	-	-	-	-	-	-	-	-	-	-	-	-	-	-	-	-	
G. MUUT RL:Ä VASTAAN TEHDYT RIKOKSET																			
Yhteensä - Summa - Total	2249	100,0	36	200	3	154	263	146	385	353	294	220	192	100	63	18	29	16	
OK (I + II)	1969	87,6	39	200	1	46	155	121	353	350	292	220	192	100	63	18	29	16	
I 1.1. - 31.12.1992	1287	57,2	32	100	-	42	146	107	296	226	178	125	102	43	16	2	4	-	
II 1.1. - 31.12.1992	682	30,3	53	200	1	4	9	14	57	124	114	95	90	57	47	16	25	16	
1.1. - 31.3.1992	148	6,6	65	200	-	1	2	3	11	19	20	13	14	20	15	6	6	9	
1.4. - 31.12.1992	534	23,7	50	200	1	3	7	11	46	105	94	82	76	37	32	10	19	7	
RM 1.1. - 31.12.1992	280	12,4	11	45	2	108	108	25	32	3	2	-	-	-	-	-	-	-	
H. PÄIHDERIKOKSET																			
Yhteensä - Summa - Total	9286	100,0	10	200	3775	3092	888	392	435	240	159	117	72	37	26	17	18	9	
OK (I + II)	1914	20,6	27	200	15	150	348	301	396	240	159	117	72	37	26	17	18	9	
I 1.1. - 31.12.1992	1358	14,6	21	110	14	146	327	266	286	135	62	55	33	11	12	3	7	1	
II 1.1. - 31.12.1992	556	6,0																	

HUOM: TAULUSSA ESITETÄÄN VAIN NE TUOMIOT, JOISSA SAKKO ON PÄÄSEURAAAMUS; EI VANKEUS + SAKKO -YHDISTELMÄTUOMIOITA
 ANM: I TABELLEN REDOVISAS ENDAST DE DOMAR, DÄR BÖTER ÄR HUVUDPÄPÖLJD; EJ KOMBINATIONSDOMAR FÄNGELSE + BÖTER
 OBS: ONLY THOSE SENTENCES IN WHICH FINE IS THE PRINCIPAL SANCTION ARE INCLUDED IN THE TABLE; NOT COMBINATIONS 'IMPRISONMENT + FINE'

CED DAY-FINES								VAHVISTETTU PÄIVÄSAKON RAHAMÄÄRÄ, MK - DAGSBÖTSELÖPP, MK - SUM OF DAY-FINE, FIM																	
121- 139	140- 159	160- 179	180- 199	200- 219	220- 240	241 +		20	21- 29	30- 39	40- 49	50- 59	60- 69	70- 79	80- 89	90- 99	100- 149	150- 199	200- 399	400 +	RL 3:11				
							Σ	MAX																	
3	-	-	-	1	-	1	61	2140	4449	2590	3937	3109	3449	3001	2224	2326	852	3067	783	355	20	1			
3	-	-	-	1	-	1	59	2140	682	254	471	350	317	278	218	219	72	291	79	60	7	1			
-	-	-	-	-	-	-	62	2140	519	190	357	292	263	247	198	195	69	258	74	53	7	1			
3	-	-	-	1	-	1	45	260	163	64	114	58	54	31	20	24	3	33	5	7	-	-			
3	-	-	-	1	-	1	41	158	30	13	13	12	4	5	2	3	1	5	2	-	-				
-	-	-	-	-	-	-	46	260	133	51	101	46	50	26	18	21	2	28	3	7	-	-			
-	-	-	-	-	-	-	61	1103	3767	2336	3466	2759	3132	2723	2006	2107	780	2776	704	295	13	-			
-	-	-	-	-	-	-	48	575	292	718	1778	934	569	298	191	138	38	211	54	39	4	-			
-	-	-	-	-	-	-	54	333	40	39	132	96	57	27	15	11	10	30	9	9	-	-			
-	-	-	-	-	-	-	55	333	33	29	116	82	52	24	12	8	7	28	9	9	-	-			
-	-	-	-	-	-	-	45	111	7	10	16	14	5	3	3	3	2	-	-	-	-	-			
-	-	-	-	-	-	-	38	60	1	1	1	2	-	1	-	-	-	-	-	-	-	-			
-	-	-	-	-	-	-	46	111	6	9	15	12	5	2	3	3	2	-	-	-	-	-			
-	-	-	-	-	-	-	47	575	252	679	1646	838	512	271	176	127	28	181	45	30	4	-			
31	34	15	15	10	7	9	27	720	25192	5299	2821	1650	1413	942	524	335	121	197	44	17	4	2			
31	34	15	15	10	7	9	28	422	8500	1283	779	647	577	372	214	124	31	74	21	5	2	2			
-	-	-	-	-	-	-	29	422	5169	823	510	470	427	280	160	101	23	62	16	5	2	2			
31	34	15	15	10	7	9	26	182	3331	460	269	177	150	92	54	23	8	12	5	-	-				
23	21	12	8	9	6	9	26	180	937	122	74	37	54	23	17	7	4	6	2	-	-	-			
8	13	3	7	1	1	-	25	182	2394	338	195	140	96	69	37	16	4	6	3	-	-	-			
-	-	-	-	-	-	-	27	720	16692	4016	2042	1003	836	570	310	211	90	123	23	12	2	-			
10	17	7	5	4	1	2	40	388	3779	749	724	651	738	618	380	287	105	270	58	24	-	1			
10	17	7	5	4	1	2	41	388	3174	578	606	568	664	548	352	264	95	252	55	23	-	1			
-	-	-	-	-	-	-	43	388	2219	408	459	455	536	446	290	218	71	207	47	20	-	1			
10	17	7	5	4	1	2	36	300	955	170	147	113	128	102	62	46	24	45	8	3	-	-			
6	6	4	2	3	-	2	33	158	277	33	34	24	32	19	13	11	7	6	2	-	-	-			
4	11	3	3	1	1	-	37	300	678	137	113	89	96	83	49	35	17	39	6	3	-	-			
-	-	-	-	-	-	-	33	252	605	171	118	83	74	70	28	23	10	18	3	1	-	-			
2	1	-	-	-	-	-	40	111	95	34	26	18	32	17	14	11	3	6	-	-	-	-			
2	1	-	-	-	-	-	40	111	11	2	4	1	2	1	1	-	1	2	-	-	-	-			
-	-	-	-	-	-	-	35	91	6	2	1	1	1	1	1	-	1	-	-	-	-	-			
2	1	-	-	-	-	-	49	111	3	-	3	-	1	-	-	-	-	2	-	-	-	-			
1	-	-	-	-	-	-	69	111	1	-	1	-	-	-	-	-	-	2	-	-	-	-			
1	1	-	-	-	-	-	32	58	2	-	2	-	1	-	-	-	-	-	-	-	-	-			
-	-	-	-	-	-	-	40	111	84	32	22	17	30	16	13	11	2	4	-	-	-	-			
5	8	1	4	-	-	-	32	428	2711	492	310	271	323	214	130	77	20	76	13	5	1	-			
5	8	1	4	-	-	-	33	428	898	125	87	94	93	69	54	33	12	24	7	3	1	-			
-	-	-	-	-	-	-	37	217	446	88	50	71	69	50	40	25	10	19	7	2	-	-			
5	8	1	4	-	-	-	28	428	452	37	37	23	24	19	14	8	2	5	-	1	1	-			
4	5	1	3	-	-	-	27	102	139	13	9	10	5	4	3	-	2	-	-	-	-	-			
1	3	-	1	-	-	-	29	428	313	24	28	13	19	15	11	8	-	3	-	1	1	-			
-	-	-	-	-	-	-	32	280	1813	367	223	177	230	145	76	44	8	52	6	2	-	-			
-	-	-	-	-	-	-	31	200	700	123	98	67	88	58	18	19	4	11	4	1	-	-			
-	-	-	-	-	-	-	39	155	75	14	14	10	10	11	5	10	2	4	1	-	-	-			
-	-	-	-	-	-	-	38	155	61	10	11	8	7	10	4	8	2	2	1	-	-	-			
-	-	-	-	-	-	-	39	120	14	4	3	2	3	1	1	2	-	2	-	-	-	-			
-	-	-	-	-	-	-	32	53	1	1	-	-	1	-	-	-	-	-	-	-	-	-			
-	-	-	-	-	-	-	40	120	13	3	3	2	2	1	1	2	-	2	-	-	-	-			
-	-	-	-	-	-	-	30	200	625	109	84	57	78	47	13	9	2	7	3	1	-	-			
6	7	3	2	3	-	-	41	600	5193	1261	1098	1007	1094	930	644	440	211	428	88	42	2	-			
6	7	3	2	3	-	-	41	600	5193	1261	1098	1007	1094	930	644	440	211	428	88	42	2	-			
-	-	-	-	-	-	-	44	600	3425	880	854	769	879	771	543	379	182	374	82	35	2	-			
6	7	3	2	3	-	-	33	260	1768	381	244	238	215	159	101	61	29	54	6	7	-	-			
4	4	2	2	3	-	-	28	233	209	32	30	15	13	6	4	3	2	3	-	1	-	-			
2	3	1	-	-	-	-	34	260	1559	349	214	223	202	153	97	58	27	51	6	6	-	-			
-	-	-	-	-	-	-	-	-	-	-	-	-	-	-	-	-	-	-	-	-	-	-			
3	5	1	2	2	-	-	34	252	1265	217	156	136	159	108	63	54	20	53	11	6	-	1			
3	5	1	2	2	-	-	35	252	1081	186	143	123	143	98	61	51	20	45	11	6	-	1			
-	-	-	-	-	-	-	38	252	645	118	96	85	110	77	50	40	19	32	9	5	-	1			
3	5	1	2	2	-	-	30	200	436	68	47	38	33	21	11	11	1	13	2	1	-	-			
3	2	1	2	1	-	-	30	111	96	14	6	15	5	3	3	4	-	2	-	-	-	-			
-	3	-	-	1	-	-	30	200	340	54	41	23	28	18	8	7	1	11	2	1	-	-			
-	-	-	-	-	-	-	30	133	184	31	13	13	16	10	2	3	-	8	-	-	-	-			
3	5	-	-	1	-	-	27	520	6840	614	490	342	368	236	151	106	31	85	17	3	1	2			
3	5	-	-	1	-	-	28	160	1359	154	95	77	83	60	34	15	8	23	4	-	-	2			
-	-	-	-	-	-	-	29	160	939	108	67	61	62	46	31	12	8	18	4	-	-	2			
3	5	-	-	1	-	-	26	144	420	46	28	16	21	14	3	3	-	5	-	-	-	-			
2	1	-	-	-	-	-	26	100	83	9	4	6	7	3	-	-	-	1	-	-	-	-			
1	4	-	-	1	-	-	25	144	337	37	24	10	14	11	3	3	-	4	-	-	-	-			
-	-	-	-	-	-	-	27	520	5481	460	395	265	285	176	117	91	23	62	13	3	1	-			

OK - Oikeudenkäynnissä - I rättegång - At trial		YHTEENSÄ IN ALLES	TUOMITTUJEN PÄIVÄSAKKOJEN LUKUMAARA - ANTALET ÄDÖMDA DAGSBÜTER - NUMBER OF SENTEN-																
RM - Rangaistusmääräykset - Straff- order - Summary penal judgments		TOTAL	1-4	5-9	10-14	15-19	20-29	30-39	40-49	50-59	60-69	70-79	80-89	90-99	100-109	110-120			
		%	X	MAX															
I. LIIKENNERIKOKSET																			
Yhteensä - Summa - Total		267535	100,0	13	200	5692	97892	90275	34080	27396	8362	2416	844	324	124	54	34	26	9
OK (I + II)		5690	2,1	23	200	134	1314	1411	504	578	414	491	404	230	98	46	26	24	9
I 1.1. - 31.12.1992		4892	1,8	20	110	134	1300	1374	450	444	277	376	302	147	54	21	4	8	1
II 1.1. - 31.12.1992		798	0,3	43	200	-	14	37	54	134	137	115	102	83	44	25	22	16	8
1.1. - 31.3.1992		147	0,1	48	180	-	-	2	10	31	30	15	11	15	10	6	9	1	4
1.4. - 31.12.1992		651	0,2	42	200	-	14	35	44	103	107	100	91	68	34	19	13	15	4
RM 1.1. - 31.12.1992		261845	97,9	13	104	5558	96578	88864	33576	26818	7948	1925	440	94	26	8	8	2	-
J. MUITA LAKEJA JA ASETUKSIA VASTAAN TEHDYT RIKOKSET																			
Yhteensä - Summa - Total		18877	100,0	10	170	2964	8110	4424	1406	1218	319	169	118	58	23	31	18	12	2
OK (I + II)		3977	21,1	20	170	27	391	832	926	1065	304	167	117	57	23	31	18	12	2
I 1.1. - 31.12.1992		3350	17,7	17	90	27	388	800	877	906	180	72	60	15	10	10	5	-	-
II 1.1. - 31.12.1992		627	3,3	38	170	-	3	32	49	159	124	95	57	42	13	21	13	12	2
1.1. - 31.3.1992		152	0,8	41	125	-	-	8	6	37	30	24	17	9	6	7	3	4	-
1.4. - 31.12.1992		475	2,5	37	170	-	3	24	43	122	94	71	40	33	7	14	10	8	2
RM 1.1. - 31.12.1992		14900	78,9	7	69	2937	7719	3592	480	153	15	2	1	1	-	-	-	-	-

HUOM: TAULUSSA ESITETÄÄN VAIN NE TUOMIOT, JOISSA SAKKO ON PÄÄSEURAAAMUS; EI VANKEUS + SAKKO -YHDISTELMÄTUOMIOITA

ANM: I TABELLEN REDOVISAS ENDAST DE DOMAR, DÄR BÖTER ÄR HUVUDPÄPÖLJD; EJ KOMBINATIONSDOMAR FÄNGELSE + BÖTER

OBS: ONLY THOSE SENTENCES IN WHICH FINE IS THE PRINCIPAL SANCTION ARE INCLUDED IN THE TABLE; NOT COMBINATIONS 'IMPRISONMENT + FINE'

CED DAY-FINES								VAHVISTETTU PÄIVÄSAKON RAHAMÄÄRÄ, MK - DAGSBOTSBELOPP, MK - SUM OF DAY-FINE, FIM																
121- 139	140- 159	160- 179	180- 199	200- 219	220- 240	241 +		X	MAX	20	21- 29	30- 39	40- 49	50- 59	60- 69	70- 79	80- 89	90- 99	100- 149	150- 199	200- 399	400 +	RL 3:11	
1	1	3	1	1	-	-		48	1103	83973	23149	24172	23532	33428	27545	17653	12655	5363	12737	2471	825	32	-	
1	1	3	1	1	-	-		50	400	2123	403	414	414	516	505	373	287	142	369	82	61	1	-	
-	-	-	-	-	-	-		52	400	1646	325	344	372	470	471	360	270	137	355	80	61	1	-	
1	1	3	1	1	-	-		31	169	477	78	70	42	46	34	13	17	5	14	2	-	-	-	
-	1	1	1	-	-	-		29	100	96	14	9	7	9	6	2	2	1	1	-	-	-	-	
1	-	2	-	1	-	-		32	169	381	64	61	35	37	28	11	15	4	13	2	-	-	-	
-	-	-	-	-	-	-		47	1103	81850	22746	23758	23118	32912	27040	17280	12368	5221	12368	2389	764	31	-	
2	2	1	-	-	-	-		34	2140	10662	1926	1441	1082	1264	943	563	425	116	363	50	22	13	7	
2	2	1	-	-	-	-		37	2140	2271	310	338	234	251	187	102	99	37	100	22	7	12	7	
-	-	-	-	-	-	-		38	2140	1893	249	291	196	215	151	94	93	36	89	20	6	12	5	
2	2	1	-	-	-	-		31	225	378	61	47	38	36	36	8	6	1	11	2	1	-	2	
1	-	-	-	-	-	-		33	160	95	9	7	7	11	11	3	2	-	4	2	-	-	1	
1	2	1	-	-	-	-		30	225	283	52	40	31	25	25	5	4	1	7	-	1	-	1	
-	-	-	-	-	-	-		33	500	8391	1616	1103	848	1013	756	461	326	79	263	28	15	1	-	

6.9 Ensimmäinen oikeusaste, varsinainen oikeudenkäynti: Rangaistukseen tuomitsemattajättämispäätöksiin (tuomion pääseuraamus) sovelletut lainkohdat (tuomitsemattajättämisperusteet), 1992
Första instans, rättegång: Personer som lämnats obesträffade (huvudpåföljd) efter lagrum (grunder för domseftergift), 1992
Courts of first instance, trial: Waivings of sentence (principal sanction) by section of law (grounds for waiving of sentence), 1992

----- KOLUMNER PÅ SVENSKA: SE UPPSLAG 2 - COLUMNS IN ENGLISH: SEE THE DOUBLE PAGE 3 -----																	
HUOM: LAINMUUTOKSEN VUOKSI TUOMION PÄÄRIKOKSEN MÄÄRITTELY TILASTOSSA ON MUUTTUNUT VUONNA 1992	TUOMITSEMATTA JÄTETTYJÄ YHTEENSÄ		TUOMITSEMATTA YHTEENSÄ		RL 3:5,3/1-4 VÄHÄISYYS, POIKKEUKSELLISUUS, KOHTUUS TAI KONKURRENSSI		RL 3:5,4 NUORUUS		TLL 104,1 VÄHÄINEN LIIKENNERIKOS		RL 3:3,1 YMMÄR- RYSTÄ VAILLA		RL 3:3,2 SATUN- NAINEN- MIELEN- HÄIRIÖ		RL 3:5,1 PIKEMMIN TAPATUR- MA KUIN TUOTTA- MUS		
	NAI- SIA	TUOMI- OISSA RIKOK- SIA KESKI- MÄÄRIN	Y	A	Y	A	Y	A	Y	A	Y	A	Y	A	Y	A	
K A I K K I A A N - I N A L L E S	1791	376	1.40	1839	1745	799	758	583	556	211	205	150	150	11	11	19	13
A. RIKOSLAKIA VASTAAN TEHDYT RIKOKSET ..	1278	273	1.53	1319	1239	551	517	534	510	9	4	144	144	10	10	13	10
10 Luku. RIKOKSISTA USKONRAUHAA VASTAAN:	-	-	-	-	-	-	-	-	-	-	-	-	-	-	-	-	-
10:4,1 Uskonnonharjoituksen häiritseminen.	-	-	-	-	-	-	-	-	-	-	-	-	-	-	-	-	-
16 Luku. RIKOKSISTA JULKISTA VIRANOMAI- TA JA YLEISTÄ JÄRJESTYSTÄ VASTAAN: ..	94	18	1.35	94	94	43	43	34	34	-	-	9	9	4	4	2	2
16:1 Virkamiehen väkivaltainen vastus- taminen	19	3	1.68	19	19	4	4	4	4	-	-	7	7	4	4	-	-
16:2 Haitanteko virantoimituksessa olevalle virkamiehelle	14	1	1.00	14	14	8	8	3	3	-	-	1	1	-	-	2	2
16:11b Vangin karkaaminen	-	-	-	-	-	-	-	-	-	-	-	-	-	-	-	-	-
16:14,1 Omankädenoikeus	17	-	1.00	17	17	17	17	-	-	-	-	-	-	-	-	-	-
16:17,2 Ryhtyminen takavarikoituun tai ulosmitattuun tavaraan, ym.	5	2	1.00	5	5	5	5	-	-	-	-	-	-	-	-	-	-
16:18 Hukkaamis- ym. kiellon rikkominen	1	-	1.00	1	1	1	1	-	-	-	-	-	-	-	-	-	-
16:20 Rikoksen suosiminen	2	-	1.50	2	2	1	1	1	1	-	-	-	-	-	-	-	-
16:20a Viranomaisen erehdyttäminen	35	12	1.54	35	35	6	6	26	26	-	-	1	1	-	-	-	-
16:21 Rekisterimerkintärikos	1	-	1.00	1	1	1	1	-	-	-	-	-	-	-	-	-	-
16:26 Väkivaltakuvauksen levittäminen .	-	-	-	-	-	-	-	-	-	-	-	-	-	-	-	-	-
17 Luku. PERÄTTÖMÄSTÄ LAUSUMASTA:	4	-	1.00	4	4	1	1	2	2	-	-	-	-	-	-	-	-
17:1,2 Valalla vahvistettu, vastoin parempaa tietoa annettu perätön lausuma oikeudessa todistajana tai asiantuntijana	1	-	1.00	1	1	-	-	1	1	-	-	-	-	-	-	-	-
17:2 (Valalla vahvistettu) tahallaan vastoin parempaa tietoa annettu perätön lausuma oikeudessa todis- tajana tai asiantuntijana	1	-	1.00	1	1	1	1	-	-	-	-	-	-	-	-	-	-
17:4 Perätön lausuma esitutkinnaissa ..	1	-	1.00	1	1	-	-	1	1	-	-	-	-	-	-	-	-
17:9 Yritetty yllytys perättömän lausuman antamiseen	1	-	1.00	1	1	-	-	-	-	-	-	-	-	-	-	-	-
19 Luku. AVIORIKOKSISTA:	-	-	-	-	-	-	-	-	-	-	-	-	-	-	-	-	-
19:4 Kaksinnaiminen	-	-	-	-	-	-	-	-	-	-	-	-	-	-	-	-	-
20 Luku. SIVEELLISYYSRIKOKSISTA:	5	1	1.20	5	5	1	1	-	-	-	-	1	1	-	-	-	-
20:1,1 Väkisinmakaaminen	1	-	2.00	1	1	-	-	-	-	-	-	1	1	-	-	-	-
20:3,1 Lapsen kohdistuva haureus	2	-	1.00	2	2	-	-	-	-	-	-	-	-	-	-	-	-
20:3,2 14, mutta ei 16 v. täyttäneeseen henkilöön kohdistuva haureus	1	-	1.00	1	1	1	1	-	-	-	-	-	-	-	-	-	-
20:5,1 Nuoreen henkilöön kohd. haureus	1	1	1.00	1	1	1	1	-	-	-	-	-	-	-	-	-	-
21 Luku. HENKEEN JA TERVEYTEEN KOHDISTU- VISTA RIKOKSISTA:	260	60	1.41	278	244	122	111	62	59	7	3	41	41	3	3	9	6
21:1,1 Tappo	10	1	3.40	10	10	-	-	-	-	-	-	10	10	-	-	-	-
21:1,2 Tapon yritys	4	2	1.50	4	4	-	-	-	-	-	-	4	4	-	-	-	-
21:2,1 Murha	2	-	2.50	2	2	-	-	-	-	-	-	2	2	-	-	-	-
21:2,2 Murhayritys	2	-	1.00	2	2	-	-	-	-	-	-	2	2	-	-	-	-
21:5,1 Pahoitpitely	134	29	1.28	142	126	56	53	48	46	-	-	8	8	1	1	1	1
21:5,3 Pahoitpitelyn yritys	4	1	1.50	4	4	2	2	2	2	-	-	-	-	-	-	-	-
21:6,1 Törkeä pahoitpitely	15	1	1.80	15	15	1	1	-	-	-	-	13	13	1	1	-	-
21:6,2 Törkeän pahoitpitelyn yritys	2	-	12.00	2	2	-	-	-	-	-	-	2	2	-	-	-	-
21:7 Lievä pahoitpitely	49	15	1.02	52	46	37	34	9	8	-	-	-	-	-	-	3	1
21:9 Kuolemantuottamus	3	1	1.00	3	3	-	-	2	2	-	-	-	-	-	-	1	1
21:10 Ruumiinvamman tai sairauden tuottamus	34	10	1.09	38	30	25	21	1	1	7	3	-	-	1	1	3	3
21:12 Vaaran aiheuttaminen	1	-	1.00	1	-	1	-	-	-	-	-	-	-	-	-	1	-
23 Luku. LIIKENNEJUOPUMUKSESTA:	85	10	1.46	90	80	42	37	35	32	1	-	6	6	1	1	-	-
23:1 Rattijuopumus	56	6	1.23	59	53	29	26	25	23	1	-	2	2	-	-	-	-
23:2 Törkeä rattijuopumus	14	1	2.50	16	12	7	5	2	1	-	-	4	4	1	1	-	-
23:3 Huumaantuneena ajaminen	2	-	2.00	2	2	1	1	-	-	-	-	-	-	-	-	-	-
23:6 Vesiliikennejuopumus	1	-	1.00	1	1	1	1	-	-	-	-	-	-	-	-	-	-
23:7 Kulkuneuvon luovuttaminen juopuneelle	12	3	1.25	12	12	4	4	8	8	-	-	-	-	-	-	-	-
24 Luku. RAUHAN RIKKOMISESTA:	24	5	1.21	24	24	17	17	4	4	-	-	2	2	1	1	-	-
24:1,1 Yksityisen kotirauhan rikkominen	3	-	1.00	3	3	3	3	-	-	-	-	-	-	-	-	-	-
24:1,2 Julkisen kotirauhan rikkominen ..	-	-	-	-	-	-	-	-	-	-	-	-	-	-	-	-	-
24:1,3 Kotirauhan rikkominen	7	2	1.29	7	7	5	5	1	1	-	-	-	-	1	1	-	-
24:3,1 Väkivaltainen yksityisen koti- rauhan rikkominen	2	1	2.00	2	2	1	1	-	-	-	-	1	1	-	-	-	-
24:3a,1 Kotirauhan häiritseminen	9	1	1.11	9	9	5	5	3	3	-	-	1	1	-	-	-	-
24:3a,2 Virastorauhan häiritseminen	1	-	1.00	1	1	1	1	-	-	-	-	-	-	-	-	-	-
24:3b,1 Salakuuntelu	1	-	1.00	1	1	1	1	-	-	-	-	-	-	-	-	-	-
24:4 Hautarauhan rikkominen	1	1	1.00	1	1	1	1	-	-	-	-	-	-	-	-	-	-
25 Luku. VAPAUTEEN KOHDISTUVISTA RIKOK- SISTA:	11	1	1.45	11	11	6	6	2	2	-	-	2	2	-	-	-	-
25:9 Laiton vapauden riisto	1	-	3.00	1	1	-	-	-	-	-	-	1	1	-	-	-	-
25:12 Pakottaminen	3	-	1.33	3	3	2	2	1	1	-	-	-	-	-	-	-	-
25:13 Laiton uhkaus	7	1	1.29	7	7	4	4	1	1	-	-	1	1	-	-	-	-
26 Luku. VÄÄRÄSTÄ JA TODISTAMATTOMASTA ILMIANNOSTA:	3	1	1.33	3	3	2	2	1	1	-	-	-	-	-	-	-	-
26:1,1 Varsinainen väärä ilmianto	1	-	1.00	1	1	-	-	1	1	-	-	-	-	-	-	-	-
26:3 Varsinainen väärä ilmianto	2	1	1.50	2	2	2	2	-	-	-	-	-	-	-	-	-	-

Y = LAINKOHTAA SOVELLETTU YHTEENSÄ
A = LAINKOHTA AINOANA PERUSTEENA

KOLUMNER PÅ SVENSKA: SE UPPSLAG 2 - COLUMNS IN ENGLISH: SEE THE DOUBLE PAGE 3 OF THIS TABLE

RL 3:6 HÄTVARJELU	RL 3:7	RL 3:8,1-4 POLIISIIN TMS. OIKEUS KKYT- TÄÄ VOIMA- KEINOJA	RL 3:8a,1-2 SOTILAAN TMS. OIKEUS KÄYTTÄÄ VOIMAKEINOJA	RL 3:9,1 HÄTVARJELUN LII- OITTELU	RL 3:9,2	RL 3:10 OIKEUDEN- VASTAINEN PANKO- TILATEKO	RL 3:10a SOTILAS ESI- MIEHEN KÄSKYSTÄ	RL 4:2,1 YRITYK- SESTÄ LUOPUMI- NEN TAI TEHOKAS KATUMINEN	RL 6:4 KOR- TUUL- LISTA- MIS- LAUSEKE	MUU LAIN- KOHTA JA EI TIETOA	RANGAISTUKSEEN TUOMITSEMATTA JÄÄNEITÄ SYYKSI RIKOKSIA & KAIKISTA OIKEUDEN- TEEN- SÄ SYYKSI LUETUISTA RIKOKSISTA												
Y	A	Y	A	Y	A	Y	A	Y	A	Y	A	Y	A	Y	A	Y	A	Y	A	Y	A		
16	11	1	-	-	-	-	-	18	11	-	-	6	5	-	-	-	-	1	1	24	24	2677	1.8
16	11	1	-	-	-	-	-	18	11	-	-	6	5	-	-	-	-	-	-	17	17	1964	1.8
-	-	-	-	-	-	-	-	-	-	-	-	-	-	-	-	-	-	-	-	-	-	1	50.0
-	-	-	-	-	-	-	-	-	-	-	-	-	-	-	-	-	-	-	-	-	-	1	50.0
-	-	-	-	-	-	-	-	-	-	-	-	-	-	-	-	-	-	-	-	2	2	124	3.4
-	-	-	-	-	-	-	-	-	-	-	-	-	-	-	-	-	-	-	-	-	-	25	2.5
-	-	-	-	-	-	-	-	-	-	-	-	-	-	-	-	-	-	-	-	-	-	20	2.9
-	-	-	-	-	-	-	-	-	-	-	-	-	-	-	-	-	-	-	-	-	-	2	1.3
-	-	-	-	-	-	-	-	-	-	-	-	-	-	-	-	-	-	-	-	-	-	17	19.3
-	-	-	-	-	-	-	-	-	-	-	-	-	-	-	-	-	-	-	-	-	-	5	27.8
-	-	-	-	-	-	-	-	-	-	-	-	-	-	-	-	-	-	-	-	-	-	1	8.3
-	-	-	-	-	-	-	-	-	-	-	-	-	-	-	-	-	-	-	-	-	-	3	5.1
-	-	-	-	-	-	-	-	-	-	-	-	-	-	-	-	-	-	-	-	2	2	49	3.4
-	-	-	-	-	-	-	-	-	-	-	-	-	-	-	-	-	-	-	-	-	-	1	0.9
-	-	-	-	-	-	-	-	-	-	-	-	-	-	-	-	-	-	-	-	-	-	1	16.7
-	-	-	-	-	-	-	-	-	-	-	-	-	-	-	-	-	-	-	-	1	1	5	1.8
-	-	-	-	-	-	-	-	-	-	-	-	-	-	-	-	-	-	-	-	-	-	2	3.3
-	-	-	-	-	-	-	-	-	-	-	-	-	-	-	-	-	-	-	-	-	-	1	50.0
-	-	-	-	-	-	-	-	-	-	-	-	-	-	-	-	-	-	-	-	-	-	1	0.7
-	-	-	-	-	-	-	-	-	-	-	-	-	-	-	-	-	-	-	-	1	1	1	4.0
-	-	-	-	-	-	-	-	-	-	-	-	-	-	-	-	-	-	-	-	-	-	1	100.0
-	-	-	-	-	-	-	-	-	-	-	-	-	-	-	-	-	-	-	-	-	-	1	100.0
-	-	-	-	-	-	-	-	-	-	-	-	-	-	-	-	-	-	-	-	3	3	7	4.0
-	-	-	-	-	-	-	-	-	-	-	-	-	-	-	-	-	-	-	-	-	-	2	4.2
-	-	-	-	-	-	-	-	-	-	-	-	-	-	-	-	-	-	-	-	2	2	3	11.1
-	-	-	-	-	-	-	-	-	-	-	-	-	-	-	-	-	-	-	-	-	-	1	11.1
-	-	-	-	-	-	-	-	-	-	-	-	-	-	-	-	-	-	-	-	1	1	1	50.0
15	10	1	-	-	-	-	-	17	10	-	-	1	1	-	-	-	-	-	-	-	-	327	2.6
-	-	-	-	-	-	-	-	-	-	-	-	-	-	-	-	-	-	-	-	-	-	11	8.8
-	-	-	-	-	-	-	-	-	-	-	-	-	-	-	-	-	-	-	-	-	-	10	9.1
-	-	-	-	-	-	-	-	-	-	-	-	-	-	-	-	-	-	-	-	-	-	2	18.2
-	-	-	-	-	-	-	-	-	-	-	-	-	-	-	-	-	-	-	-	-	-	3	42.9
13	9	1	-	-	-	-	-	14	8	-	-	-	-	-	-	-	-	-	-	-	-	167	2.1
-	-	-	-	-	-	-	-	-	-	-	-	-	-	-	-	-	-	-	-	-	-	6	4.9
-	-	-	-	-	-	-	-	-	-	-	-	-	-	-	-	-	-	-	-	-	-	17	2.3
-	-	-	-	-	-	-	-	-	-	-	-	-	-	-	-	-	-	-	-	-	-	4	4.1
1	1	-	-	-	-	-	-	1	1	-	-	1	1	-	-	-	-	-	-	-	-	67	4.4
-	-	-	-	-	-	-	-	-	-	-	-	-	-	-	-	-	-	-	-	-	-	3	1.2
-	-	-	-	-	-	-	-	1	1	-	-	-	-	-	-	-	-	-	-	-	-	35	2.2
1	-	-	-	-	-	-	-	1	-	-	-	-	-	-	-	-	-	-	-	-	-	2	2.9
-	-	-	-	-	-	-	-	-	-	-	-	5	4	-	-	-	-	-	-	-	-	100	0.3
-	-	-	-	-	-	-	-	-	-	-	-	2	2	-	-	-	-	-	-	-	-	64	0.6
-	-	-	-	-	-	-	-	-	-	-	-	2	1	-	-	-	-	-	-	-	-	17	0.1
-	-	-	-	-	-	-	-	-	-	-	-	1	1	-	-	-	-	-	-	-	-	3	0.7
-	-	-	-	-	-	-	-	-	-	-	-	-	-	-	-	-	-	-	-	-	-	1	0.2
-	-	-	-	-	-	-	-	-	-	-	-	-	-	-	-	-	-	-	-	-	-	15	0.6
-	-	-	-	-	-	-	-	-	-	-	-	-	-	-	-	-	-	-	-	-	-	31	2.8
-	-	-	-	-	-	-	-	-	-	-	-	-	-	-	-	-	-	-	-	-	-	6	1.7
-	-	-	-	-	-	-	-	-	-	-	-	-	-	-	-	-	-	-	-	-	-	1	4.8
-	-	-	-	-	-	-	-	-	-	-	-	-	-	-	-	-	-	-	-	-	-	9	2.9
-	-	-	-	-	-	-	-	-	-	-	-	-	-	-	-	-	-	-	-	-	-	2	1.7
-	-	-	-	-	-	-	-	-	-	-	-	-	-	-	-	-	-	-	-	-	-	10	3.5
-	-	-	-	-	-	-	-	-	-	-	-	-	-	-	-	-	-	-	-	-	-	1	3.6
-	-	-	-	-	-	-	-	-	-	-	-	-	-	-	-	-	-	-	-	-	-	1	14.3
-	-	-	-	-	-	-	-	-	-	-	-	-	-	-	-	-	-	-	-	-	-	1	20.0
-	-	-	-	-	-	-	-	1	1	-	-	-	-	-	-	-	-	-	-	-	-	20	2.1
-	-	-	-	-	-	-	-	-	-	-	-	-	-	-	-	-	-	-	-	-	-	1	2.9
-	-	-	-	-	-	-	-	-	-	-	-	-	-	-	-	-	-	-	-	-	-	6	4.4
-	-	-	-	-	-	-	-	1	1	-	-	-	-	-	-	-	-	-	-	-	-	13	1.7
-	-	-	-	-	-	-	-	-	-	-	-	-	-	-	-	-	-	-	-	-	-	4	10.5
-	-	-	-	-	-	-	-	-	-	-	-	-	-	-	-	-	-	-	-	-	-	1	14.3
-	-	-	-	-	-	-	-	-	-	-	-	-	-	-	-	-	-	-	-	-	-	3	10.3

----- SARAKKEET SUOMEKSI: KATSO AUKEAMA 1, 4 TAI 5 - COLUMNS IN ENGLISH: SEE THE DOUBLE PAGE 3 OF THIS TABLE -----															
ANM: TILL FÖLJD AV LAGÄNDRING HAR BESTÄMMNINGEN AV HUVUDBROTT I DOMEN ÄNDRATS I STATISTIKEN ÅR 1992	GÄRNINGEN LÄMNATS OBESTRAFFAD		TILLÄMPADE GRUNDER FÖR DOMSEFTERGIFT		1, 4 TAI 5		ST		ST		ST		PC		
	TOTALT	KVIN- NOR	BROTT I DOMAR I MEDEL- TAL	IN- ALLES	ST 3:5,3/1-4 RINGHET, UNDANTAGS- SKÅL, SKÅ- LIGHET EL- LER KON- KURRENS	ST 3:5,4 GÄRNING- MANNEN HAR INTE FYLLET 18 ÅR	VTL 104,1 RINGA- TRAFIK- BROTT	ST 3:3,1 AVSAKNAD AV FÖR- STÄND	ST 3:3,2 TILL- PÄLLIG SINNES- FÖRVIR- RING	PC 3:5,1 MERA AV VÅDA AN VÄLLANDE					
TUOMION PÄÄRIKOS HUVUDBROTT I DOMEN PRINCIPAL OFFENCE OF SENTENCE															
	Y	A	Y	A	Y	A	Y	A	Y	A	Y	A	Y	A	Y
27 Luku. KUNNIAN JA YKSITYISELÄMÄN LOUKKAAMISESTA:	7	5	1,00	7	7	7	7	-	-	-	-	-	-	-	-
27:1.1 Vastoin parempaa tietoa tehty herjaus	2	1	1,00	2	2	2	2	-	-	-	-	-	-	-	-
27:2.1 Herjaus, ei kuitenkaan vastoin parempaa tietoa	3	3	1,00	3	3	3	3	-	-	-	-	-	-	-	-
27:3.1 Solvaus	2	1	1,00	2	2	2	2	-	-	-	-	-	-	-	-
28 Luku. VARKAUDESTA, KAVALLUKSESTA JA LUVATTOMASTA KÄYTÖSTÄ:	426	87	1,62	436	416	126	116	285	275	-	-	23	23	1	1
28:1.1 Varkaus	228	48	1,83	233	223	67	62	146	141	-	-	19	19	-	-
28:1.2 Varkauden yritys	45	7	1,18	46	44	5	4	41	40	-	-	-	-	-	-
28:2.1 Törkeä varkaus	1	-	12,00	1	1	-	-	-	-	-	-	1	1	-	-
28:3.1 Näpistys	27	7	1,56	28	26	13	12	14	13	-	-	1	1	-	-
28:3.2 Näpistyksen yritys	1	-	1,00	1	1	-	-	1	1	-	-	-	-	-	-
28:4.1-3 Kavallus	11	2	1,00	12	10	10	9	2	1	-	-	-	-	-	-
28:5.1 Törkeä kavallus	1	-	1,00	1	1	-	-	1	1	-	-	-	-	-	-
28:6 Lievä kavallus	7	6	1,00	7	7	3	3	4	4	-	-	-	-	-	-
28:7.1 Luvaton käyttö	67	11	1,52	68	66	7	6	58	57	-	-	2	2	1	1
28:7.2 Luvattoman käytön yritys	13	2	1,31	13	13	5	5	8	8	-	-	-	-	-	-
28:9 Lievä luvaton käyttö	16	2	1,06	17	15	7	6	10	9	-	-	-	-	-	-
28:10 Luvaton pyynti	1	-	1,00	1	1	1	1	-	-	-	-	-	-	-	-
28:11.1 Hallinnan loukkaus	8	2	1,00	8	8	8	8	-	-	-	-	-	-	-	-
29 Luku. RIKOKSISTA JULKISTA TALOUTTA VASTAAN:	6	2	1,17	6	6	5	5	-	-	-	-	-	-	-	-
29:1 Veropetos	-	-	-	-	-	-	-	-	-	-	-	-	-	-	-
29:3 Lievä veropetos	1	-	1,00	1	1	-	-	-	-	-	-	-	-	-	-
29:4.1 Verorikkomus	1	-	1,00	1	1	1	1	-	-	-	-	-	-	-	-
29:5 Avustuspetos	1	1	2,00	1	1	1	1	-	-	-	-	-	-	-	-
29:8 Avustusrikkomus	3	1	1,00	3	3	3	3	-	-	-	-	-	-	-	-
31 Luku. RYÖSTÖSTÄ JA KIRISTYKSESTÄ: ...	6	1	2,17	6	6	1	1	-	-	-	-	5	5	-	-
31:1.1 Ryöstö	4	1	2,00	4	4	1	1	-	-	-	-	3	3	-	-
31:1.2 Ryöstön yritys	1	-	4,00	1	1	-	-	-	-	-	-	1	1	-	-
31:2.1 Törkeä ryöstö	1	-	1,00	1	1	-	-	-	-	-	-	1	1	-	-
31:3.2 Kiristyksen yritys	-	-	-	-	-	-	-	-	-	-	-	-	-	-	-
32 Luku. KÄTKEMISRIKOKSISTA:	64	24	1,09	67	61	34	31	32	29	-	-	-	-	-	-
32:1 Kätkemisrikos	15	5	1,07	15	15	8	8	7	7	-	-	-	-	-	-
32:4 Tuottamuksellinen kätkemisrikos ..	5	-	1,00	5	5	3	3	2	2	-	-	-	-	-	-
32:5 Kätkemisrikkomus	44	19	1,11	47	41	23	20	23	20	-	-	-	-	-	-
33 Luku. VÄÄRENNYSRIKOKSISTA:	40	14	2,88	42	38	16	14	21	19	-	-	5	5	-	-
33:1 Väärennys	23	8	4,26	23	23	7	7	11	11	-	-	5	5	-	-
33:3 Lievä väärennys	17	6	1,00	19	15	9	7	10	8	-	-	-	-	-	-
34 Luku. YLEISTÄ VAARAA AIHEUTTAVISTA RIKOKSISTA:	47	12	2,04	47	47	11	11	1	1	-	-	34	34	-	-
34:1.1 Murhapolitto	24	8	2,42	24	24	-	-	-	-	-	-	24	24	-	-
34:1.2 Murhapolton yritys	3	1	1,00	3	3	-	-	-	-	-	-	3	3	-	-
34:4.1 Murhapolitto	6	-	3,00	6	6	-	-	-	-	-	-	5	5	-	-
34:4.2 Murhapolton yritys	-	-	-	-	-	-	-	-	-	-	-	-	-	-	-
34:7 Tuottamuksellinen tulipalon tai räjähdyksen aiheuttaminen	10	2	1,20	10	10	7	7	1	1	-	-	2	2	-	-
34:9.1 Rautatieliikenteen vaarantaminen ..	1	-	1,00	1	1	1	1	-	-	-	-	-	-	-	-
34:9.3 Tuottamuksellinen vaaran aiheut- taminen rautatien käyttämiselle	2	1	1,50	2	2	2	2	-	-	-	-	-	-	-	-
34:11.2 Haitan tai viivytyksen tuottamus rautatien tai kanava- tai sulku- laitoksen käyttämiselle	1	-	1,00	1	1	1	1	-	-	-	-	-	-	-	-
35 Luku. VAHINGONTEOSTA:	96	10	1,33	99	93	42	39	40	37	-	-	8	8	-	-
35:1 Vahingonteko	59	7	1,46	61	57	24	22	23	21	-	-	6	6	-	-
35:2 Törkeä vahingonteko	-	-	-	-	-	-	-	-	-	-	-	-	-	-	-
35:3 Lievä vahingonteko	37	3	1,14	38	36	18	17	17	16	-	-	2	2	-	-
36 Luku. PETOKSESTA JA MUUSTA EPÄREHEL- LISYYDESTÄ:	49	13	1,59	49	49	33	33	9	9	-	-	6	6	-	-
36:1.-2 Petos	28	7	1,96	28	28	21	21	4	4	-	-	3	3	-	-
36:1.3 Petoksen yritys	3	1	1,00	3	3	2	2	-	-	-	-	1	1	-	-
36:2.1 Törkeä petos	1	-	1,00	1	1	1	1	-	-	-	-	-	-	-	-
36:3 Lievä petos	17	5	1,12	17	17	9	9	5	5	-	-	2	2	-	-
37 Luku. MAKSUVÄLINERIKOKSISTA:	17	4	1,88	17	17	14	14	1	1	-	-	2	2	-	-
37:8 Maksuvälinepetos	14	2	1,07	14	14	12	12	1	1	-	-	1	1	-	-
37:9 Törkeä maksuvälinepetos	1	1	15,00	1	1	-	-	-	-	-	-	1	1	-	-
37:10 Lievä maksuvälinepetos	2	1	1,00	2	2	2	2	-	-	-	-	-	-	-	-
39 Luku. VELALLISEN RIKOKSISTA:	1	1	1,00	1	1	1	1	-	-	-	-	-	-	-	-
39:2.1 Velallisen petos	1	1	1,00	1	1	1	1	-	-	-	-	-	-	-	-
39:6 Velkojansuosinta	-	-	-	-	-	-	-	-	-	-	-	-	-	-	-
40 Luku. VIRKARIKOKSISTA JA JULKISYHTEI- SÖN TYÖNTEKIJÄN RIKOKSISTA:	2	-	1,00	2	2	2	2	-	-	-	-	-	-	-	-
40:11 Tuottamuksellinen virkavelvollii- suden rikkomus	2	-	1,00	2	2	2	2	-	-	-	-	-	-	-	-
42 Luku. VALTION TURVALLISUUTTA TAHI YLEISTÄ JÄRJESTYSTÄ VARTEN ANNETTU- JEN MÄÄRÄYSTEN RIKKOMISESTA:	12	2	1,17	12	12	7	7	5	5	-	-	-	-	-	-

Y = LAGRUMMET TILLÄMPAT TOTALT
 A = LAGRUMMET DEN ENDA GRUNDEN

SARAKKEET SUOMEKSI: KATSO AUKEMA 1, 4 TAI 5 - COLUMNS IN ENGLISH: SEE THE DOUBLE PAGE 3 OF THIS TABLE -----

ST 3:6	ST 3:7	ST 3:8,1-4	ST 3:8a,1-2	ST 3:9.1	ST 3:9.2	ST 3:10	ST 3:10a	ST 4:2.1	ST 6:4	ANNAT	TILLRÄKNADE		
NÖDVARN		POLISMANS O.D. RÄTT ATT TILL- GRIPA MAKT- MEDEL	KRIGSMANS O.D. RÄTT ATT TILL- GRIPA MAKT- MEDEL	EXCESS I NÖDVARN		RÄTTIS- STRIDIG HANDLING I NÖD- TILLSTÄND	KRIGSMAN PÅ SIN FÖRMANS BEFALL- NING	AVSTÄENDE FRÅN BROTT- TETS FULL- BORDANDE, AVSTYRANDE AV VERKAN	BILLIG- HETS- OCH SKÅL	LAGRUM OKÄNT	BROTTSOM- LÄMNATS OBESTRAFFADE IN- % AV ALLA ALLE TILLRÄK- NADE BROTT I RÄTTE- GÅNG		
Y	A	Y	A	Y	A	Y	A	Y	A	Y	A	Y	A
-	-	-	-	-	-	-	-	-	-	-	-	8	4.7
-	-	-	-	-	-	-	-	-	-	-	-	2	16.7
-	-	-	-	-	-	-	-	-	-	-	-	3	17.6
-	-	-	-	-	-	-	-	-	-	-	-	3	2.9
-	-	-	-	-	-	-	-	-	-	1	1	791	2.0
-	-	-	-	-	-	-	-	-	-	1	1	378	1.8
-	-	-	-	-	-	-	-	-	-	-	-	88	1.7
-	-	-	-	-	-	-	-	-	-	-	-	2	0.2
-	-	-	-	-	-	-	-	-	-	-	-	122	3.5
-	-	-	-	-	-	-	-	-	-	-	-	2	1.3
-	-	-	-	-	-	-	-	-	-	-	-	17	1.3
-	-	-	-	-	-	-	-	-	-	-	-	2	1.6
-	-	-	-	-	-	-	-	-	-	-	-	9	3.1
-	-	-	-	-	-	-	-	-	-	-	-	111	2.0
-	-	-	-	-	-	-	-	-	-	-	-	30	1.9
-	-	-	-	-	-	-	-	-	-	-	-	18	4.9
-	-	-	-	-	-	-	-	-	-	-	-	4	15.4
-	-	-	-	-	-	-	-	-	-	-	-	8	12.3
-	-	-	-	-	-	-	-	-	-	1	1	12	3.9
-	-	-	-	-	-	-	-	-	-	-	-	1	1.0
-	-	-	-	-	-	-	-	-	-	1	1	3	8.8
-	-	-	-	-	-	-	-	-	-	-	-	4	5.1
-	-	-	-	-	-	-	-	-	-	-	-	1	2.4
-	-	-	-	-	-	-	-	-	-	-	-	3	37.5
-	-	-	-	-	-	-	-	-	-	-	-	9	1.0
-	-	-	-	-	-	-	-	-	-	-	-	5	0.8
-	-	-	-	-	-	-	-	-	-	-	-	2	2.3
-	-	-	-	-	-	-	-	-	-	-	-	1	0.6
-	-	-	-	-	-	-	-	-	-	-	-	1	4.5
-	-	-	-	-	-	-	-	-	-	1	1	83	2.8
-	-	-	-	-	-	-	-	-	-	-	-	20	1.1
-	-	-	-	-	-	-	-	-	-	-	-	5	1.0
-	-	-	-	-	-	-	-	-	-	1	1	58	9.0
-	-	-	-	-	-	-	-	-	-	-	-	70	2.9
-	-	-	-	-	-	-	-	-	-	-	-	46	2.3
-	-	-	-	-	-	-	-	-	-	-	-	24	8.8
-	-	-	-	-	-	-	-	-	-	1	1	79	17.8
-	-	-	-	-	-	-	-	-	-	-	-	41	39.4
-	-	-	-	-	-	-	-	-	-	-	-	12	27.9
-	-	-	-	-	-	-	-	-	-	1	1	10	14.9
-	-	-	-	-	-	-	-	-	-	-	-	2	22.2
-	-	-	-	-	-	-	-	-	-	-	-	10	12.7
-	-	-	-	-	-	-	-	-	-	-	-	1	12.5
-	-	-	-	-	-	-	-	-	-	-	-	2	6.7
-	-	-	-	-	-	-	-	-	-	-	-	1	33.3
1	1	-	-	-	-	-	-	-	-	7	7	148	2.7
1	1	-	-	-	-	-	-	-	-	6	6	93	2.3
-	-	-	-	-	-	-	-	-	-	-	-	1	1.3
-	-	-	-	-	-	-	-	-	-	1	1	54	3.7
-	-	-	-	-	-	-	-	-	-	-	-	70	1.2
-	-	-	-	-	-	-	-	-	-	-	-	33	0.8
-	-	-	-	-	-	-	-	-	-	-	-	6	2.7
-	-	-	-	-	-	-	-	-	-	-	-	2	0.5
-	-	-	-	-	-	-	-	-	-	-	-	29	2.7
-	-	-	-	-	-	-	-	-	-	-	-	28	1.7
-	-	-	-	-	-	-	-	-	-	-	-	25	1.8
-	-	-	-	-	-	-	-	-	-	-	-	1	3.8
-	-	-	-	-	-	-	-	-	-	-	-	2	1.3
-	-	-	-	-	-	-	-	-	-	-	-	2	2.4
-	-	-	-	-	-	-	-	-	-	-	-	1	4.5
-	-	-	-	-	-	-	-	-	-	-	-	1	20.0
-	-	-	-	-	-	-	-	-	-	-	-	2	2.6
-	-	-	-	-	-	-	-	-	-	-	-	2	11.8
-	-	-	-	-	-	-	-	-	-	-	-	17	10.6

SARAKKEET SUOMEKSI: KATSO AUKAAMA		1. 4 TAI 5 - KOLUMNER PÅ SVENSKA: SE UPPSLAG 2																
		APPLIED GROUNDS FOR WAIVING OF SENTENCE																
OBS: DUE TO A LEGISLATIVE AMENDMENT THE DETERMINATION OF PRINCIPAL OFFENCE OF SENTENCE HAS CHANGED IN THE STATISTICS IN 1992	WAIVINGS OF SENTENCE			TOTAL	PC 3:5,3/1-4 PETTINESS, EXCEPTIO- NALITY, REASONABLE- NESS OR CONCURRENCE	PC 3:5,4 OFFENDER YOUNGER THAN 18 YEARS OF AGE	RTA 104,1 PETTY TRAFFIC OFFENCE	PC 3:3,1 MENTALLY DEFICI- ENT	PC 3:3,2 TEMPO- RARILY DERAN- GED	PC 3:5,1 MORE THROUGH ACCIDENT THAN TH- ROUGH NEG- LIGENCE	TOTAL		TOTAL		TOTAL		TOTAL	
	FE- MALES	OFFEN- CES IN JUDG- MENTS ON AVE- RAGE	Y								A	Y	A	Y	A	Y	A	Y
TUOMION PÄÄRIKOS HUVUBROTT I DOMEN PRINCIPAL OFFENCE OF SENTENCE			Y	A	Y	A	Y	A	Y	A	Y	A	Y	A	Y	A		
42:1 Virallisen kiellon noudattamatta jättäminen	3	-	1.67	3	3	3	3	-	-	-	-	-	-	-	-	-		
42:2,1 Suomen rajojen yli kulkemisesta annettujen määräysten rikkominen	2	-	1.00	2	2	2	2	-	-	-	-	-	-	-	-	-		
42:5 Yksityisen henkilön erehdyttäm.	5	2	1.00	5	5	1	1	4	4	-	-	-	-	-	-	-		
42:7 Ilkivalta	2	-	1.00	2	2	1	1	1	1	-	-	-	-	-	-	-		
44 Luku. HENGEN, TERVEYDEN TAHI OMAI- SUUDEN SUOJELEMISEKSI ANNETTUIEN MÄÄRÄYSTEN RIKKOMISESTA:	3	2	1.00	3	3	3	3	-	-	-	-	-	-	-	-	-		
44:7 Ihmisille vaaralliseen eläimen kytkemättä jättäminen	1	1	1.00	1	1	1	1	-	-	-	-	-	-	-	-	-		
44:9 Laivain yhteentörmäyksen estämi- seksi annetun ohjeen rikkominen	1	-	1.00	1	1	1	1	-	-	-	-	-	-	-	-	-		
44:20.1 Varomaton tulenkäsittely	1	1	1.00	1	1	1	1	-	-	-	-	-	-	-	-	-		
45 Luku. SOTILASRIKOKSISTA:	13	-	1.00	13	13	12	12	-	-	1	1	-	-	-	-	-		
45:4,1 Luvaton poissaolo	3	-	1.00	3	3	3	3	-	-	-	-	-	-	-	-	-		
45:4,2 Karkeaminen	3	-	1.00	3	3	3	3	-	-	-	-	-	-	-	-	-		
45:13 Esmiesemasen väärinkäyttäminen	1	-	1.00	1	1	1	1	-	-	-	-	-	-	-	-	-		
45:15.1 Palveluserikos	1	-	1.00	1	1	1	1	-	-	-	-	-	-	-	-	-		
45:15.2 Palveluserikkomus	5	-	1.00	5	5	4	4	-	-	1	1	-	-	-	-	-		
46 Luku. SÄÄNNÖSTELYRIKOKSISTA JA SALA- KULJETUKSESTA:	3	-	1.00	3	3	3	3	-	-	-	-	-	-	-	-	-		
46:4,1 Salakuljetus	3	-	1.00	3	3	3	3	-	-	-	-	-	-	-	-	-		
46:6 Laiton tuontitavaraan ryhtyminen	-	-	-	-	-	-	-	-	-	-	-	-	-	-	-	-		
B. MUITA LAKEJA JA ASETUKSIA VASTAAN	513	103	1.08	520	506	248	241	49	46	202	201	6	6	1	1	6	3	
TEHDYT RIKOKSET	40	7	1.13	44	36	30	26	8	7	-	-	1	1	-	-	3	-	
PÄÄRIKOKSET	20	1	1.05	21	19	17	16	2	1	-	-	-	-	-	-	-	-	
ALKOHOLILAKI:																		
Luvaton alkoholipitoisen aineen valmistus	3	-	1.00	3	3	3	3	-	-	-	-	-	-	-	-	-	-	
Alkoholipitoisen aineen salakuljetus	1	-	1.00	1	1	1	1	-	-	-	-	-	-	-	-	-	-	
Lieventävien asianhaarojen vallitessa tehty alkoholipitoisen aineen sala- kuljetus	6	-	1.00	6	6	6	6	-	-	-	-	-	-	-	-	-	-	
Alkoholipitoisen aineen välittäminen	4	-	1.00	4	4	2	2	-	-	-	-	-	-	-	-	-	-	
Alkoholijuoman laitton hallussapito	3	-	1.33	4	2	3	2	1	-	-	-	-	-	-	-	-	-	
Alkoholijuoman hallussapitorikkomus	1	-	1.00	1	1	-	-	1	1	-	-	-	-	-	-	-	-	
Alkoholipitoisen aineen valmistus- kojeen hallussapito	2	1	1.00	2	2	2	2	-	-	-	-	-	-	-	-	-	-	
Keskioleusta annetun lain säännösten rikkominen	4	1	1.75	7	1	4	1	-	-	-	-	-	-	-	-	3	-	
HUUMAUSAINELAKI:	16	5	1.06	16	16	9	9	6	6	-	-	1	1	-	-	-	-	
Huumausainerikos	15	4	1.00	15	15	9	9	5	5	-	-	1	1	-	-	-	-	
Huumausaineen salakuljetus	1	1	2.00	1	1	-	-	1	1	-	-	-	-	-	-	-	-	
LIIKENNERIKOKSET	300	64	1.04	301	299	77	76	14	14	202	201	4	4	1	1	2	2	
TIELIIKENNELAKI:	296	64	1.04	297	295	73	72	14	14	202	201	4	4	1	1	2	2	
Liikenteen vaarantaminen	172	44	1.01	173	171	36	35	3	3	133	132	-	-	-	-	1	1	
Törkeä liikenteen vaarantaminen	6	-	2.50	6	6	-	-	4	4	-	-	2	2	-	-	-	-	
Liikennepako	1	-	1.00	1	1	1	1	-	-	-	-	-	-	-	-	-	-	
Ajo-oikeudetta ajo	18	1	1.11	18	18	7	7	3	3	6	6	2	2	-	-	-	-	
Liikenneriikkomus	99	19	1.01	99	99	29	29	4	4	63	63	-	-	1	1	1	1	
LAKI LUVANVARAISESTA TAVARALIIKENTEESTÄ TIELLÄ:	2	-	1.00	2	2	2	2	-	-	-	-	-	-	-	-	-	-	
Luvaton tavaraliikenteen harjoittami- nen	1	-	1.00	1	1	1	1	-	-	-	-	-	-	-	-	-	-	
Luvanvaraisesta tavaraliikenteestä tiellä annettujen säännösten rikkomis- minen	1	-	1.00	1	1	1	1	-	-	-	-	-	-	-	-	-	-	
LAKI LUVANVARAISESTA HENKILÖLIIKENTEESTÄ TIELLÄ:	1	-	1.00	1	1	1	1	-	-	-	-	-	-	-	-	-	-	
Luvaton henkilöliikenteen harjoitta- minen	1	-	1.00	1	1	1	1	-	-	-	-	-	-	-	-	-	-	
MAASTOLIIKENNELAKI:	1	-	1.00	1	1	1	1	-	-	-	-	-	-	-	-	-	-	
Luvaton maastoliikenne toisen maalla	1	-	1.00	1	1	1	1	-	-	-	-	-	-	-	-	-	-	
SIVILIOIKEUS	2	-	1.50	2	2	1	1	-	-	-	-	-	-	-	-	-	-	
Perintökaari	1	-	1.00	1	1	1	1	-	-	-	-	-	-	-	-	-	-	
TEKIJÄNOIKEUSLAKI:	1	-	2.00	1	1	-	-	-	-	-	-	-	-	-	-	-	-	
Tekijänoikeuserikos	1	-	2.00	1	1	-	-	-	-	-	-	-	-	-	-	-	-	
KAUPPAOIKEUS	5	-	1.00	5	5	4	4	-	-	-	-	-	-	-	-	-	-	
ILMAILULAKI:	1	-	1.00	1	1	1	1	-	-	-	-	-	-	-	-	-	-	
Ilmailiikenneriikos	1	-	1.00	1	1	1	1	-	-	-	-	-	-	-	-	-	-	
KIRJANPITOLAKI:	2	-	1.00	2	2	1	1	-	-	-	-	-	-	-	-	-	-	
Kirjanpitorikos	1	-	1.00	1	1	1	1	-	-	-	-	-	-	-	-	-	-	
Kirjanpitorikkomus	1	-	1.00	1	1	-	-	-	-	-	-	-	-	-	-	-	-	
Merilain säännösten rikkominen	2	-	1.00	2	2	2	2	-	-	-	-	-	-	-	-	-	-	
TALOUSOIKEUS	19	1	1.05	19	19	15	15	2	2	-	-	1	1	-	-	-	-	
Elinkeinonharjoittamisen oikeudesta annetun lain säännösten rikkominen	-	-	-	-	-	-	-	-	-	-	-	-	-	-	-	-	-	

Y - SECTION OF THE LAW APPLIED TOTAL
A - SECTION OF THE LAW AS THE ONLY GROUND

SARAKKEET SUOMEKSI: KATSO AUKAEAMA 1, 4 TAI 5 - KOLUMNER PÅ SVENSKA: SE PÅ UPPSLAGET 2 AV DENNA TABELL -----

PC 3:6 SELF-DEFENCE	ST 3:7	PC 3:8.1-4 A POLICE- MAN'S O. L. RIGHT TO USE FORCIBLE MEASURES	PC 3:8a.1-2 A SOLDIER'S O. L. RIGHT TO USE THE FORCIBLE MEASURES	PC 3:9.1 EXCESSIVE SELF- DEFENCE	PC 3:9.2	PC 3:10 UNLAWFUL EMERGENCY ACTION	PC 3:10a A SOLDIER BY THE ORDER OF HIS SUPE- RIOR	PC 4:2.1 RENUNCI- ATION OF AN AT- TEMPT OR ELIMINA- TION OF THE EFFECTS	PC 6:4 ADJUS- TING CLAUSE	OTHER SECTION OF LAW AND UNKNOWN	IMPUTED OFFENCES IN WHICH SENTEN- CING WAIVED TO- TAL	% OF ALL IMPUTED OFFENCES AT TRIAL				
Y	A	Y	A	Y	A	Y	A	Y	A	Y	A					
-	-	-	-	-	-	-	-	-	-	-	-	3	17,6			
-	-	-	-	-	-	-	-	-	-	-	-	2	20,0			
-	-	-	-	-	-	-	-	-	-	-	8	80,0				
-	-	-	-	-	-	-	-	-	-	-	4	3,3				
-	-	-	-	-	-	-	-	-	-	-	-	-	-			
-	-	-	-	-	-	-	-	-	-	-	6	3,1				
-	-	-	-	-	-	-	-	-	-	-	1	3,2				
-	-	-	-	-	-	-	-	-	-	-	1	5,9				
-	-	-	-	-	-	-	-	-	-	-	4	12,5				
-	-	-	-	-	-	-	-	-	-	-	15	1,2				
-	-	-	-	-	-	-	-	-	-	-	4	1,4				
-	-	-	-	-	-	-	-	-	-	-	3	0,4				
-	-	-	-	-	-	-	-	-	-	-	1	25,0				
-	-	-	-	-	-	-	-	-	-	-	1	4,2				
-	-	-	-	-	-	-	-	-	-	-	6	7,1				
-	-	-	-	-	-	-	-	-	-	-	4	6,3				
-	-	-	-	-	-	-	-	-	-	-	3	8,3				
-	-	-	-	-	-	-	-	-	-	-	1	4,3				
-	-	-	-	-	-	-	-	-	-	-	-	-	-			
-	-	-	-	-	-	-	-	-	-	1	1	7	7	713	1,8	
-	-	-	-	-	-	-	-	-	-	-	2	2	58	1,4		
-	-	-	-	-	-	-	-	-	-	-	2	2	24	1,9		
-	-	-	-	-	-	-	-	-	-	-	-	-	-	-	-	
-	-	-	-	-	-	-	-	-	-	-	3	1,1	3	1,1		
-	-	-	-	-	-	-	-	-	-	-	1	0,6	1	0,6		
-	-	-	-	-	-	-	-	-	-	-	6	42,9	6	42,9		
-	-	-	-	-	-	-	-	-	-	2	2	4	0,8	4	0,8	
-	-	-	-	-	-	-	-	-	-	-	5	2,3	5	2,3		
-	-	-	-	-	-	-	-	-	-	-	3	3,8	3	3,8		
-	-	-	-	-	-	-	-	-	-	-	2	10,5	2	10,5		
-	-	-	-	-	-	-	-	-	-	-	10	3,3	10	3,3		
-	-	-	-	-	-	-	-	-	-	-	24	1,0	24	1,0		
-	-	-	-	-	-	-	-	-	-	-	23	1,1	23	1,1		
-	-	-	-	-	-	-	-	-	-	-	1	0,7	1	0,7		
-	-	-	-	-	-	-	-	-	-	1	1	369	1,8	369	1,8	
-	-	-	-	-	-	-	-	-	-	-	1	1	365	1,7	365	1,7
-	-	-	-	-	-	-	-	-	-	-	-	-	184	2,9	184	2,9
-	-	-	-	-	-	-	-	-	-	-	-	-	8	0,5	8	0,5
-	-	-	-	-	-	-	-	-	-	-	-	-	2	4,2	2	4,2
-	-	-	-	-	-	-	-	-	-	-	-	-	39	0,5	39	0,5
-	-	-	-	-	-	-	-	-	-	1	1	132	2,5	132	2,5	
-	-	-	-	-	-	-	-	-	-	-	-	-	-	-	-	
-	-	-	-	-	-	-	-	-	-	-	2	16,7	2	16,7		
-	-	-	-	-	-	-	-	-	-	-	1	10,0	1	10,0		
-	-	-	-	-	-	-	-	-	-	-	1	50,0	1	50,0		
-	-	-	-	-	-	-	-	-	-	-	1	12,5	1	12,5		
-	-	-	-	-	-	-	-	-	-	-	1	12,5	1	12,5		
-	-	-	-	-	-	-	-	-	-	-	1	8,3	1	8,3		
-	-	-	-	-	-	-	-	-	-	-	1	11,1	1	11,1		
-	-	-	-	-	-	-	-	-	-	1	1	2	8,3	2	8,3	
-	-	-	-	-	-	-	-	-	-	-	1	33,3	1	33,3		
-	-	-	-	-	-	-	-	-	-	1	1	1	10,0	1	10,0	
-	-	-	-	-	-	-	-	-	-	1	1	1	25,0	1	25,0	
-	-	-	-	-	-	-	-	-	-	1	1	6	2,2	6	2,2	
-	-	-	-	-	-	-	-	-	-	-	2	20,0	2	20,0		
-	-	-	-	-	-	-	-	-	-	-	2	20,0	2	20,0		
-	-	-	-	-	-	-	-	-	-	1	1	2	1,1	2	1,1	
-	-	-	-	-	-	-	-	-	-	-	1	0,6	1	0,6		
-	-	-	-	-	-	-	-	-	-	1	1	1	3,6	1	3,6	
-	-	-	-	-	-	-	-	-	-	-	2	20,0	2	20,0		
-	-	-	-	-	-	-	-	-	-	1	1	28	5,2	28	5,2	
-	-	-	-	-	-	-	-	-	-	-	3	23,1	3	23,1		

KOLUMNER PÅ SVENSKA: SE UPPSLAG 2 - COLUMNS IN ENGLISH: SEE THE DOUBLE PAGE 3		TUOMITSEMATTJA TOIMITSEMATTJÄTTÄMISPERUSTEITA															
HUOM: LAINMUUTOKSEN VUOKSI TUOMION PÄÄRIKÖSEN MÄÄRITTELY TILASTOSSA ON MUUTTUNUT VUONNA 1992		YHTEENSÄ		YHTEENSÄ		RL 3:5, 3/1-4 VÄHKISYYS, POIKKEUKSELLISUUS, KOHTUUS TAI KONKURRENSSI		RL 3:5, 4 NUORUUS		TLL 104,1 VÄHÄINEN YMMÄRYSVAILLA		RL 3:3,1 RYSTÄVAILLA		RL 3:3,2 SATUNNAINEN HÄIRIÖ		RL 3:5,1 PIKEMMIN TAPATURMA KUIN TUOTTAMUS	
TUOMION PÄÄRIKÖS HUVUDBROTT I DOMEN PRINCIPAL OFFENCE OF SENTENCE		NAI-SIA	TUOMIOSSA RIKKOSIA KESKI-MÄÄRIN	Y	A	Y	A	Y	A	Y	A	Y	A	Y	A	Y	A
ELÄINSUOJELULAKI:	1	1	1,00	1	1	-	-	-	-	-	-	1	1	-	-	-	-
Tarpeettoman kivun ja tuskan tuottaminen eläimelle	1	1	1,00	1	1	-	-	-	-	-	-	1	1	-	-	-	-
Kalastuslaki (503/51)	1	-	1,00	1	1	1	1	-	-	-	-	-	-	-	-	-	-
Liikkuvasta kaupasta annetun lain säännösten rikkominen	1	-	1,00	1	1	1	1	-	-	-	-	-	-	-	-	-	-
LUONNONSUOJELULAKI:	2	-	1,00	2	2	2	2	-	-	-	-	-	-	-	-	-	-
Luonnonsuojelurikkomus	2	-	1,00	2	2	2	2	-	-	-	-	-	-	-	-	-	-
MAA-AINESLAKI:	1	-	1,00	1	1	1	1	-	-	-	-	-	-	-	-	-	-
Maa-ainelain säännösten rikkominen ..	1	-	1,00	1	1	1	1	-	-	-	-	-	-	-	-	-	-
Torjunta-ainelain rikkominen	1	-	1,00	1	1	1	1	-	-	-	-	-	-	-	-	-	-
Majoitus- ja ravitsemislikkeistä annettujen määräysten rikkominen	1	-	1,00	1	1	1	1	-	-	-	-	-	-	-	-	-	-
Yksityistielain säännösten rikkominen ..	1	-	1,00	1	1	1	1	-	-	-	-	-	-	-	-	-	-
METSÄSTYSLAKI:	7	-	1,14	7	7	6	6	-	-	-	-	-	-	-	-	-	-
Metsästysrikos	1	-	1,00	1	1	1	1	-	-	-	-	-	-	-	-	-	-
Metsästysrikkomus	6	-	1,17	6	6	5	5	-	-	-	-	-	-	-	-	-	-
VENELIKENNELAKI:	2	-	1,00	2	2	-	-	2	2	-	-	-	-	-	-	-	-
Törkeä varomattomuus vesiliikenteessä	2	-	1,00	2	2	-	-	2	2	-	-	-	-	-	-	-	-
Muu veneliikennelain säännösten rikkominen (54 tai 64)	-	-	-	-	-	-	-	-	-	-	-	-	-	-	-	-	-
VARTIOIMISLIIKELAKI:	1	-	1,00	1	1	1	1	-	-	-	-	-	-	-	-	-	-
Väkivaltainen käyttäytyminen vartijaa kohtaan	1	-	1,00	1	1	1	1	-	-	-	-	-	-	-	-	-	-
T Y Ö O I K E U S	8	1	1,50	8	8	8	8	-	-	-	-	-	-	-	-	-	-
TYÖTURVALLISUUSLAIN SÄÄNNÖKSET:	7	-	1,29	7	7	7	7	-	-	-	-	-	-	-	-	-	-
Työturvallisuuslain säännösten rikkomin.	7	-	1,29	7	7	7	7	-	-	-	-	-	-	-	-	-	-
TYÖSOPIMUSLAKI:	1	1	3,00	1	1	1	1	-	-	-	-	-	-	-	-	-	-
Työsopimuslain säännösten rikkominen ..	1	1	3,00	1	1	1	1	-	-	-	-	-	-	-	-	-	-
P R O S E S S I O I K E U S	43	15	1,02	44	42	36	35	6	5	-	-	-	-	-	-	-	1
OIKEUDENKÄYMIKKAARI:	40	12	1,02	41	39	33	32	6	5	-	-	-	-	-	-	-	1
Poissaolo oik.vastaaajana (ok 12:17,1)	11	2	1,09	11	11	10	10	-	-	-	-	-	-	-	-	-	1
Poissaolo oikeudesta asianomistajana tai vastaaajana (ok 12:18)	3	1	1,00	3	3	3	3	-	-	-	-	-	-	-	-	-	-
Poissaolo oik.todistajana (ok 17:36,1)	26	9	1,00	27	25	20	19	6	5	-	-	-	-	-	-	-	-
POLIISILAKI:	3	3	1,00	3	3	3	3	-	-	-	-	-	-	-	-	-	-
Niskoittelu poliisia vastaan	3	3	1,00	3	3	3	3	-	-	-	-	-	-	-	-	-	-
Y L E I S T Ä H A L L I N T O A Y M . K O S K E V A T S Ä Ä D Ö K S E T	96	15	1,17	97	95	77	76	19	18	-	-	-	-	-	-	-	-
LAKI AMPUMA-ASEISTA JA AMPUMATARPEISTA:	45	5	1,20	46	44	35	34	10	9	-	-	-	-	-	-	-	-
Ampuma-aserikos	41	5	1,22	42	40	31	30	10	9	-	-	-	-	-	-	-	-
Ampuma-aserikkomus	4	-	1,00	4	4	4	4	-	-	-	-	-	-	-	-	-	-
LAKI ASEETTOMASTA PALVELUKSESTA JA SIVILIPALVELUKSESTA:	-	-	-	-	-	-	-	-	-	-	-	-	-	-	-	-	-
Sivilipalveluksen välttäminen tai sivilipalvelusmiehen kuuliaisuusrikos (132/69; 647/85 14&1)	-	-	-	-	-	-	-	-	-	-	-	-	-	-	-	-	-
ASEVELVOLLISUUSLAKI:	1	-	1,00	1	1	1	1	-	-	-	-	-	-	-	-	-	-
Poissaolo kutsunnassa	1	-	1,00	1	1	1	1	-	-	-	-	-	-	-	-	-	-
SIVILIPALVELUSLAKI:	4	-	1,00	4	4	4	4	-	-	-	-	-	-	-	-	-	-
Sivilipalvelusrikos	1	-	1,00	1	1	1	1	-	-	-	-	-	-	-	-	-	-
Täydennyspalvelusrikkomus	3	-	1,00	3	3	3	3	-	-	-	-	-	-	-	-	-	-
LAKI JULKISISTA HUVITILAISUUKSISTA:	2	-	1,00	2	2	2	2	-	-	-	-	-	-	-	-	-	-
Huvitilaisuuksista annettujen määräysten rikkominen (18&2)	-	-	-	-	-	-	-	-	-	-	-	-	-	-	-	-	-
Huvitilaisuuden häiritseminen	2	-	1,00	2	2	2	2	-	-	-	-	-	-	-	-	-	-
LAKI JÄRJESTYKSEN PITÄMISESTÄ JOUKKO-LIIKENTEESSÄ:	1	-	1,00	1	1	1	1	-	-	-	-	-	-	-	-	-	-
Väkivaltainen käyttäytyminen joukkoliikenteen kulkuneuvossa	-	-	-	-	-	-	-	-	-	-	-	-	-	-	-	-	-
Häirion aiheuttaminen joukkoliikenteen kulkuneuvossa	1	-	1,00	1	1	1	1	-	-	-	-	-	-	-	-	-	-
Kuntien järjestyssäännöt	1	-	1,00	1	1	1	1	-	-	-	-	-	-	-	-	-	-
L JOUKKOLIIKENTEEN TARKASTUSMAKSUSTA: ..	-	-	-	-	-	-	-	-	-	-	-	-	-	-	-	-	-
Matkalippujen tarkast. vastustaminen ..	-	-	-	-	-	-	-	-	-	-	-	-	-	-	-	-	-
RADIOLAKI:	1	-	1,00	1	1	1	1	-	-	-	-	-	-	-	-	-	-
Radiolaitteista annettujen säännösten rikkominen	1	-	1,00	1	1	1	1	-	-	-	-	-	-	-	-	-	-
Radiolaitteista annetun lain säännösten rikkominen	10	5	1,00	10	10	10	10	-	-	-	-	-	-	-	-	-	-

Y - LAINKOHTAA SOVELLETTU YHTEENSKÄ
A - LAINKOHTA AINOANA PERUSTEENA

KOLUMNER PÅ SVENSKA: SE UPPSLAG 2 - COLUMNS IN ENGLISH: SEE THE DOUBLE PAGE 3 OF THIS TABLE

RL 3:6 HÄTÄVARJELU	RL 3:7	RL 3:8,1-4 POLIISIN TMS. OIKEUS KÄYTTÄÄ VOIMA- KEINOJA	RL 3:8a,1-2 SOTILAAIN TMS. OIKEUS KÄYTTÄÄ VOIMAKEINOJA	RL 3:9,1 HÄTÄVARJELUN LII- OITTELU	RL 3:9,2	RL 3:10 OIKEUDEN- VASTAINEN PAKKO- TILATEKO	RL 3:10a SOTILAS ESI- MIEHEN KÄSKYSTÄ	RL 4:2.1 YRITYK- SESTÄ LUOPUMI- NEN TAI TEHOKAS KATUMINEN	RL 6:4 KOH- TUUL- LISTA- MIS- LAUSEKE	MUU LAIN- KOHTA JA EI TIETOA	RANGAISTUKSEEN TUOMITSEMATTAA JÄKKEIKÄ SYYSKI LUETTUIJA RIKOKSIA % KAIKISTA OIKEUDEN- KÄYNNISSÄ SYYSKI LUETUISTA RIKOKSISTA	YH- TEEN- SÄ	YH- TEEN- SÄ
Y-A	Y-A	Y-A	Y-A	Y-A	Y-A	Y-A	Y-A	Y-A	Y-A	Y-A	Y-A	Y-A	Y-A
-	-	-	-	-	-	-	-	-	-	-	-	1	1,7
-	-	-	-	-	-	-	-	-	-	-	-	1	5,6
-	-	-	-	-	-	-	-	-	-	-	-	1	50,0
-	-	-	-	-	-	-	-	-	-	-	-	4	40,0
-	-	-	-	-	-	-	-	-	-	-	-	2	16,7
-	-	-	-	-	-	-	-	-	-	-	-	2	16,7
-	-	-	-	-	-	-	-	-	-	-	-	1	33,3
-	-	-	-	-	-	-	-	-	-	-	-	1	33,3
-	-	-	-	-	-	-	-	-	-	-	-	1	100,0
-	-	-	-	-	-	-	-	-	-	-	-	1	100,0
-	-	-	-	-	-	-	-	-	-	-	-	1	100,0
-	-	-	-	-	-	-	-	-	-	1	1	8	5,4
-	-	-	-	-	-	-	-	-	-	-	-	1	1,7
-	-	-	-	-	-	-	-	-	-	1	1	7	8,0
-	-	-	-	-	-	-	-	-	-	-	-	3	3,0
-	-	-	-	-	-	-	-	-	-	-	-	2	14,3
-	-	-	-	-	-	-	-	-	-	-	-	1	2,9
-	-	-	-	-	-	-	-	-	-	-	-	2	2,0
-	-	-	-	-	-	-	-	-	-	-	-	2	2,1
-	-	-	-	-	-	-	-	-	-	-	-	12	13,0
-	-	-	-	-	-	-	-	-	-	-	-	9	15,5
-	-	-	-	-	-	-	-	-	-	-	-	9	18,4
-	-	-	-	-	-	-	-	-	-	-	-	3	18,8
-	-	-	-	-	-	-	-	-	-	-	-	3	21,4
-	-	-	-	-	-	-	-	-	-	1	1	101	1,0
-	-	-	-	-	-	-	-	-	-	1	1	97	0,9
-	-	-	-	-	-	-	-	-	-	-	-	63	0,7
-	-	-	-	-	-	-	-	-	-	-	-	8	0,6
-	-	-	-	-	-	-	-	-	-	1	1	26	9,3
-	-	-	-	-	-	-	-	-	-	-	-	4	4,4
-	-	-	-	-	-	-	-	-	-	-	-	4	5,0
-	-	-	-	-	-	-	-	-	-	1	1	137	3,3
-	-	-	-	-	-	-	-	-	-	1	1	59	3,3
-	-	-	-	-	-	-	-	-	-	1	1	51	3,2
-	-	-	-	-	-	-	-	-	-	-	-	8	4,1
-	-	-	-	-	-	-	-	-	-	-	-	1	25,0
-	-	-	-	-	-	-	-	-	-	-	-	1	25,0
-	-	-	-	-	-	-	-	-	-	-	-	2	18,2
-	-	-	-	-	-	-	-	-	-	-	-	2	22,2
-	-	-	-	-	-	-	-	-	-	-	-	5	13,9
-	-	-	-	-	-	-	-	-	-	-	-	2	7,7
-	-	-	-	-	-	-	-	-	-	-	-	3	30,0
-	-	-	-	-	-	-	-	-	-	-	-	3	5,5
-	-	-	-	-	-	-	-	-	-	-	-	1	5,6
-	-	-	-	-	-	-	-	-	-	-	-	2	6,7
-	-	-	-	-	-	-	-	-	-	-	-	2	7,1
-	-	-	-	-	-	-	-	-	-	-	-	1	12,5
-	-	-	-	-	-	-	-	-	-	-	-	1	5,0
-	-	-	-	-	-	-	-	-	-	-	-	2	2,4
-	-	-	-	-	-	-	-	-	-	-	-	1	5,9
-	-	-	-	-	-	-	-	-	-	-	-	1	11,1
-	-	-	-	-	-	-	-	-	-	-	-	1	2,3
-	-	-	-	-	-	-	-	-	-	-	-	1	2,5
-	-	-	-	-	-	-	-	-	-	-	-	12	1,4

KOLUMNER PÅ SVENSKA: SE UPPSLAG 2 - COLUMNS IN ENGLISH: SEE THE DOUBLE PAGE 3		TUOMITSEMATTAJÄTETTYJÄ SOVELLETTU TUOMITSEMATTAJÄTTÄMISPERUSTEITA															
HUOM: LAINMUUTOKSEN VUOKSI TUOMION PÄÄRIKOKSEN MÄÄRITTELY TILASTOSSA ON MUUTTUNUT VUONNA 1992		YHTEENSÄ		RL 3:5, 3/1-4 VÄHKISYYS, POIKKEUKSELLISUUS, KOHTUUS TAI KONKURRENSSI		RL 3:5, 4 NUORUUS		TLL 104, 1 VÄHÄINEN LIIKENNERIKOS		RL 3:3, 1 YMMÄR- RYSTÄ VAILLA		RL 3:3, 2 SATUN- NAINEN- MIELEN- HÄIRIÖ		RL 3:5, 1 PIKEMMIN TAPATUR- MA KUIN TUOTTA- MUS			
TUOMION PÄÄRIKOS HUVUDBROTT I DOMEN PRINCIPAL OFFENCE OF SENTENCE		NAI- SIA	TUOMI- OISSA RIKOK- SIA KESKI- MÄÄRIN	Y	A	Y	A	Y	A	Y	A	Y	A	Y	A		
ULKOMAALAIKESKUSLAKI:	3	1	1,00	3	3	3	3	-	-	-	-	-	-	-	-		
Ulkomaalaisrikkomus	3	1	1,00	3	3	3	3	-	-	-	-	-	-	-	-		
Laki palo- ja pelastustoimesta: Palo- ja pelastussäännösten rikkominen	-	-	-	-	-	-	-	-	-	-	-	-	-	-	-		
RAKENNUSLAKI:	4	1	1,00	4	4	4	4	-	-	-	-	-	-	-	-		
Rakennuslain säännösten rikkominen ...	4	1	1,00	4	4	4	4	-	-	-	-	-	-	-	-		
Terveystieteiden laitoksen säännösten rikkominen	2	1	1,50	2	2	2	2	-	-	-	-	-	-	-	-		
TERÄSASELAKI:	15	1	1,40	15	15	6	6	9	9	-	-	-	-	-	-		
Vaarallisen teräseen hallussapito yleisellä paikalla	10	1	1,10	10	10	5	5	5	5	-	-	-	-	-	-		
Teräseen hallussapito yl. paikalla ..	5	-	2,00	5	5	1	1	4	4	-	-	-	-	-	-		
TYÖTTÖMYYSSTURVALAKI	6	1	1,00	6	6	6	6	-	-	-	-	-	-	-	-		
Työttömyysturvarikkomus	6	1	1,00	6	6	6	6	-	-	-	-	-	-	-	-		
Kuvaohjelmien tarkastuksesta annettujen säännösten rikkominen	1	-	1,00	1	1	1	1	-	-	-	-	-	-	-	-		
IKÄ PÄÄRIKOKSEN TEKOHETKELLÄ, vuotta ÅLDER DÄ HUVUDBROTTET BEGICKS, år AGE AT WHICH PRINCIPAL OFFENCE COMMITTED, years																	
YHTEENSÄ - INALLES - TOTAL	1791	376	1,40	1839	1745	799	758	583	556	211	205	150	150	11	11	19	13
15 - 17	689	137	1,39	716	662	123	96	581	554	5	5	1	1	-	-	3	3
15	304	56	1,43	313	295	49	40	256	247	3	3	-	-	-	-	2	2
16	215	44	1,28	226	204	44	33	181	170	1	1	-	-	-	-	-	-
17	170	37	1,44	177	163	30	23	144	137	1	1	1	1	-	-	1	1
18 - 20	124	25	1,11	125	123	87	87	2	2	24	24	2	2	1	1	2	2
18	48	5	1,19	48	48	34	34	2	2	10	10	-	-	-	-	-	-
19	36	9	1,08	36	36	23	23	-	-	10	10	1	1	-	-	-	-
20	40	11	1,05	41	39	30	30	-	-	4	4	1	1	1	1	2	2
21 - 24	136	26	1,33	138	134	87	85	-	-	26	25	11	11	1	1	2	2
25 - 29	176	34	1,80	178	174	107	106	-	-	27	27	29	29	3	3	2	1
30 - 39	274	68	1,33	282	266	177	170	-	-	48	44	37	37	2	2	3	1
40 - 49	215	54	1,63	217	213	111	110	-	-	43	43	47	47	2	2	2	1
50 - 64	127	18	1,13	132	124	77	74	-	-	25	24	21	21	2	2	4	2
65 +	50	14	1,04	51	49	30	30	-	-	13	13	2	2	-	-	1	1

Y - LAINKOHTAA SOVELLETTU YHTEENSÄ
A - LAINKOHTA AINOANA PERUSTEENA

KOLUMNER PÅ SVENSKA: SE UPPSLAG 2 - COLUMNS IN ENGLISH: SEE THE DOUBLE PAGE 3 OF THIS TABLE

RL 3:6 HÄTÄVARJELU	RL 3:7	RL 3:8,1-4 POLIISIN TMS. OIKEUS KÄYTTÄÄ VOIMA- KEINOJA	RL 3:8a,1-2 SOTILAAN TMS. OIKEUS KÄYTTÄÄ VOIMAKEINOJA	RL 3:9,1 HÄTÄVARJELUN LIITTELU	RL 3:9,2	RL 3:10 OIKEUDEN- VASTAINEN PARKO- TILATEKO	RL 3:10a SOTILAS ESI- MIEHEN KÄSKYSTÄ	RL 4:2.1 YRITYK- SESTÄ LUOPUMI- NEN TAI TEHOKAS KATUMINEN	RL 6:4 KOH- TUUL- LISTA- MIS- LAUSEKE	MUU LAIN- KOHTA JA EI TIETOA	RANGAISTUKSEEN TUOMITSEMATTA JÄKNEITÄ SYYSKI LUETTUJA RIKOKSIA YH- TEEN- SÄ KÄYNNISSÄ SYYSKI LUETUISTA RIKOKSISTA								
Y	A	Y	A	Y	A	Y	A	Y	A	Y	A	Y	A						
-	-	-	-	-	-	-	-	-	-	-	-	3	13,0						
-	-	-	-	-	-	-	-	-	-	-	-	3	13,0						
-	-	-	-	-	-	-	-	-	-	-	-	2	20,6						
-	-	-	-	-	-	-	-	-	-	-	-	4	23,5						
-	-	-	-	-	-	-	-	-	-	-	-	4	23,5						
-	-	-	-	-	-	-	-	-	-	-	-	3	100,0						
-	-	-	-	-	-	-	-	-	-	-	-	30	2,9						
-	-	-	-	-	-	-	-	-	-	-	-	12	4,3						
-	-	-	-	-	-	-	-	-	-	-	-	18	2,4						
-	-	-	-	-	-	-	-	-	-	-	-	6	18,8						
-	-	-	-	-	-	-	-	-	-	-	-	6	18,8						
-	-	-	-	-	-	-	-	-	-	-	-	1	25,0						
16	11	1	-	-	-	18	11	-	-	6	5	-	-	1	1	24	24	2677	1,8
-	-	-	-	-	-	-	-	-	-	1	1	-	-	-	-	2	2	996	4,4
-	-	-	-	-	-	-	-	-	-	1	1	-	-	-	-	2	2	449	7,2
-	-	-	-	-	-	-	-	-	-	-	-	-	-	-	-	-	-	293	3,5
-	-	-	-	-	-	-	-	-	-	-	-	-	-	-	-	-	-	254	3,1
2	1	-	-	-	-	1	-	-	-	1	1	-	-	-	-	3	3	168	0,7
-	-	-	-	-	-	-	-	-	-	-	-	-	-	-	-	2	2	68	0,8
-	-	-	-	-	-	-	-	-	-	1	1	-	-	-	-	1	1	50	0,6
2	1	-	-	-	-	1	-	-	-	-	-	-	-	-	-	-	-	50	0,7
6	6	-	-	-	-	1	1	-	-	1	-	-	-	-	-	3	3	197	0,8
2	1	-	-	-	-	4	3	-	-	2	2	-	-	-	-	2	2	343	1,6
3	2	-	-	-	-	5	3	-	-	-	-	-	-	-	-	1	1	395	1,3
2	1	-	-	-	-	4	3	-	-	1	1	-	-	-	-	5	5	367	2,0
1	-	-	-	-	-	1	-	-	-	-	-	-	-	-	-	1	1	156	2,2
-	-	1	-	-	-	2	1	-	-	-	-	-	-	-	-	2	2	55	6,7

6.10 Ensimmäinen oikeusaste, syyksi luettut rikokset: Rangaistuksen mittaamisperusteet rikosryhmän ja seuraamuksen mukaan, 1992

Första instans, tillräknade brott: Straffmättningsgrunder efter brottsgrupp och påföljd, 1992

Courts of first instance, offences imputed: Grounds for the assessment of punishment by offence category and sanction, 1992

KOLUMNEN PÅ SVENSKA: SE UPPSLAG 2 - COLUMNS IN ENGLISH: SEE THE DOUBLE PAGE 3																			
RIKOSRYHMÄ BROTTSGRUPP OFFENCE CATEGORY		SYYSKI RANGAISTUKSEN MITTAAMISPERUSTEET		YLEISET RANGAISTUKSEN VÄHENTÄMISPERUSTEET										RANGAIS-					
		LUETTUJA MITTAA- RIKOSIA MISPERUS- YHTEENSÄ	TEIDEN SOVELTAMIS- MISKER- TOJEN LUKUMÄÄRÄ	SOVELTAMIS- KERTOJEN LUKUMÄÄRÄ	RL 3:2 NUORUUS	RL 3:4,1 VÄHENTY- NYT SYYN- TAKEISUUS 'TÄYTÄ YMMÄRRYS- TÄ VAILLA'	RL 3:9,2 HÄTÄVARJELUN LIIOITTELU	RL 3:9,2	RL 3:10 OIKEU- DEN- VASTAI- NEN PAKKO- TILA- TEKO	RL 4:1 YRITYS	RL 5:3 AVUNANTO RIKOKSEEN	RL 3:5,2 RAN- GAIS- TUS- SÄÄN- NÖK- SESTÄ FOIKKE- YH- TEEN- SÄ	SOVELTA- MISKER- TOJEN LUKU- MÄÄRÄ YH- TEEN- SÄ						
		M%	Y%	%	%	%	%	%	%	%	%	%	L%						
KAIKKI RIKOKSET - ALLA BROTT - ALL OFFENCES	Y OK V E S M T RM	466945 151005 34371 30730 81663 1564 2677 315940	74450 56217 18375 13781 22606 90 1365 18233	14,1 31,6 43,6 37,7 24,4 5,8 44,3 5,7	52044 33973 6933 10559 15184 76 1221 18071	10,5 20,7 18,8 30,4 17,4 4,9 41,6 5,7	39810 22800 2440 7928 11385 68 979 17010	8,5 15,1 7,1 25,8 13,9 4,3 36,6 5,4	1916 1916 1071 188 634 8 15 -	0,4 1,3 3,1 0,6 0,8 0,5 0,6 -	89 89 18 11 41 1 19 -	1 1 - - 2 - 12 -	9680 8622 3278 2338 2830 - 176 1058	2,1 5,7 9,5 7,6 3,5 - 6,6 0,3	534 531 126 94 291 - 20 3	0,1 0,4 0,4 0,3 0,4 - 0,7 0,0	132 132 7 19 101 - 5 -	313 311 113 53 135 - 10 2	0,1 0,2 0,3 0,2 0,2 - 0,4 0,0
A. OMAISUUSRIKOKSET	Y OK V E S M T RM	83683 57743 18279 13810 24502 5 1147 25940	36046 32249 10979 9722 10705 - 843 3797	36,0 45,8 47,8 57,5 37,0 - 60,8 14,1	27038 23377 5459 8666 8474 - 778 3661	29,0 35,9 27,5 54,2 30,8 - 59,0 13,6	16596 13978 1770 6320 5274 - 614 2618	19,8 24,2 9,7 45,8 21,5 - 53,5 10,1	1020 1020 578 100 332 - 10 -	1,2 1,8 3,2 0,7 1,4 - 0,9 -	- - - - - - 2 -	2 2 - - - - 2 -	9060 8018 3013 2169 2695 - 141 1042	10,8 13,9 16,5 15,7 11,0 - 12,3 4,0	360 359 98 77 173 - 11 1	0,4 0,6 0,5 0,6 0,7 - 1,0 0,0	8 8 2 5 5 - 1 -	159 158 81 19 151 - 7 1	0,2 0,3 0,4 0,1 0,2 - 0,6 0,0
1. VARKAUS	Y OK V E S M T RM	27206 27206 10465 8270 8002 1 468	18483 18483 6690 6030 5349 - 414	55,2 55,2 50,5 60,3 55,1 - 70,1	14355 14355 3615 5521 4827 - 392	46,6 46,6 32,2 58,1 52,1 - 69,2	7858 7858 996 3965 2611 - 286	28,9 28,9 9,5 47,9 32,6 - 61,1	546 546 377 50 117 - 2	2,0 2,0 3,6 0,6 1,5 - 0,4	- - - - - - -	- - - - - - -	5784 5784 2202 1476 2009 - 97	21,3 21,3 21,0 17,8 25,1 - 20,7	167 167 40 30 90 - 7	0,6 0,6 0,4 0,4 1,1 - 1,5	1 1 - - 1 - -	71 71 33 6 26 - 6	0,3 0,3 0,3 0,1 0,3 - 1,3
2. NÄPISTYS	Y OK V E S M T RM	27100 3655 311 289 2930 1 124	4968 1459 145 139 1111 - 64	17,4 36,7 41,8 46,7 34,6 - 49,2	4503 1128 66 139 861 - 62	15,9 29,5 20,6 46,7 28,0 - 48,4	3195 860 38 128 636 - 58	11,8 23,5 12,2 44,3 21,7 - 46,8	103 103 22 3 78 - -	0,4 2,8 7,1 1,0 2,7 - -	- - - - - - 2	- 2 - - - - 2	1200 161 6 8 145 - 2	4,4 4,4 1,9 2,8 4,9 - 1,6	3 2 - - 2 - 1	0,0 0,1 - - 0,1 - 0,0	- 3 - - 3 - 1	0,0 0,1 - - 0,1 - 0,0	
3. KAVALLUS	Y OK V E S M T RM	1792 1738 272 383 1055 1 28	293 286 70 60 137 - 19	15,1 15,1 23,9 13,6 12,5 - 50,0	107 100 11 13 63 - 13	6,0 5,8 4,0 3,4 6,0 - 13,0	79 72 3 5 53 - 11	4,4 4,1 1,1 1,3 5,0 - 39,3	21 21 7 6 7 - 1	1,2 1,2 2,6 1,6 0,7 - 3,6	- - - - - - -	- - - - - - -	5 5 - 2 2 - 1	0,3 0,3 - 0,5 0,2 - 3,6	2 2 1 - 1 - -	0,1 0,1 0,4 - 0,1 - -	- 4 - - 2 - -	0,2 0,2 - - 0,2 - -	
4. PETOS, VAKUUTUSPETOS, MAKSUVÄLINEPETOS	Y OK V E S M T RM	8736 7631 2704 1323 3506 98 1105	2550 2455 1192 350 869 44 95	25,1 27,5 36,1 23,8 21,9 38,8 8,6	786 693 221 157 285 30 93	8,6 8,6 8,0 11,6 7,5 29,6 8,4	292 200 17 61 102 20 92	3,3 2,6 0,6 4,6 2,9 4,1 8,3	88 88 51 6 30 1 -	1,0 1,2 1,9 0,5 0,9 1,0 -	- - - - - - -	- - - - - - -	299 298 122 70 99 7 1	3,4 3,9 4,5 5,3 2,8 7,1 0,1	107 107 31 20 54 2 1	1,2 1,4 1,1 1,5 1,5 2,0 -	4 4 - - 3 1 -	55 55 45 3 7 - -	0,6 0,6 1,7 0,2 0,2 - -
5. VERO- JA AVUSTUSRIKOKSET	Y OK V E S M T RM	446 311 38 57 204 12 135	101 100 16 18 64 2 1	19,5 27,7 31,6 31,6 26,5 16,7 0,7	34 33 12 4 17 - 1	7,4 10,3 28,9 7,0 8,3 - 0,7	2 1 - - 1 - 1	0,4 0,3 - - 0,5 - 0,7	- - - - - - -	- - - - - - -	- - - - - - -	- - - - - - -	5 5 3 2 - - -	1,1 1,6 7,9 3,5 - - -	27 27 9 2 16 - -	6,1 8,7 23,7 3,5 7,8 - -	- - - - - - -	2 2 - 2 - - -	0,4 0,6 - 3,5 - - -
6. RYÖSTÖ, KIRISTYS	Y OK V E S M T RM	908 908 629 252 18 9	567 567 357 189 16 5	51,5 51,5 47,2 61,9 66,7 33,3	340 340 150 171 15 4	33,8 33,8 22,6 59,5 66,7 33,3	131 131 28 97 5 11	14,4 14,4 4,5 38,5 27,8 11,1	52 52 39 13 - -	5,7 5,7 6,2 5,2 - -	- - - - - -	- - - - - -	134 134 73 48 10 3	14,8 14,8 11,6 19,0 55,6 33,3	23 23 10 13 - -	2,5 2,5 1,6 5,2 - -	2 2 1 4 1 -	7 7 2 4 - -	0,8 0,8 0,3 1,6 - -
7. VAHINGONTEKO	Y OK V E S M T RM	6322 5531 603 438 4340 2 148	1664 1542 258 224 993 - 67	24,5 25,8 37,5 48,6 21,4 - 42,6	1220 1098 94 208 734 - 62	19,2 19,7 15,4 47,3 16,8 - 41,2	1063 943 48 189 651 - 55	16,8 17,0 8,0 43,2 15,0 - 37,2	134 134 37 15 76 - 6	2,1 2,4 6,1 3,4 1,8 - 4,1	- - - - - - -	- - - - - - -	15 13 9 2 1 - 1	0,2 0,2 1,5 0,5 0,0 - 0,7	8 8 1 2 6 - 1	0,1 0,1 - 0,5 0,1 - 0,7	1 1 - - 8 - -	0,1 0,1 - - 0,2 - -	
8. LUVATON KÄYTTÖ	Y OK V E S M T RM	7627 7521 2693 2476 2193 159 106	6644 6614 2023 2644 1771 176 30	66,5 67,1 56,9 81,1 62,4 85,5 28,3	5261 5231 1263 2402 1403 163 30	58,3 58,7 40,9 79,6 55,2 84,9 28,3	3575 3545 630 1828 956 131 30	46,9 47,1 23,4 73,8 43,6 82,4 28,3	53 53 31 7 15 - -	0,7 0,7 1,2 0,3 0,7 - -	- - - - - - -	- - - - - - -	1616 1616 597 561 428 30 -	21,2 21,5 22,2 22,7 19,5 18,9 -	17 17 5 6 4 2 -	0,2 0,2 0,2 0,2 0,2 1,3 -	- - - - - - -	4 4 1 - 3 - -	0,0 0,0 0,0 - 0,1 - -

Y = OK + R
 OK = V + E + S + M + T
 V = EHDOTON VANKEUS - OVILLKORLIGT FÄNGELSE - UNCONDITIONAL SENTENCE OF IMPRISONMENT
 E = EHDOLLINEN VANKEUS - VILLKORLIGT FÄNGELSE - CONDITIONAL SENTENCE OF IMPRISONMENT
 S = PÄIVÄSAKKO VARSINAISESSA OIKEUDENKÄYNNISSÄ - DAGSBÖTER I RÄTTEGÅNG - DAY-FINES AT TRIAL
 M = MUU RANGAISTUS OIKEUDENKÄYNNISSÄ - ÖVRIGT STRAFF I RÄTTEGÅNG - OTHER PUNISHMENT AT TRIAL
 T = JÄTETTY RANGAISTUKSEEN TUOMITSEMATTANA - GÄRNINGEN LÄMNATS OBESTRAFFAD - WAIVING OF SENTENCE
 R = RANGAISTUSMÄÄRÄYSSAKKO - BÖTER GENOM STRAFFORDER - DAY-FINES THROUGH SUMMARY PENAL PROCEEDINGS

M* - NIIDEN TAPAUSTEN OSUUS (%) KAIKISTA, JOIHIN ON SOVELLETTU AINAKIN YHTÄ RANGAISTUKSEN MITTAAMISPERUSTETTA
 Y* - NIIDEN TAPAUSTEN OSUUS (%) KAIKISTA, JOIHIN ON SOVELLETTU AINAKIN YHTÄ YLEISTÄ RANGAISTUKSEN VÄHENTÄMISPERUSTETTA
 L* - NIIDEN TAPAUSTEN OSUUS (%) KAIKISTA, JOIHIN ON SOVELLETTU AINAKIN YHTÄ RANGAISTUKSEN LIEVENTÄMISPERUSTETTA
 K* - NIIDEN TAPAUSTEN OSUUS (%) KAIKISTA, JOIHIN ON SOVELLETTU AINAKIN YHTÄ RANGAISTUKSEN KOVENTAMISPERUSTETTA
 KOLUMNER PÅ SVENSKA: SE UPPSLAG 2 - COLUMNS IN ENGLISH: SEE THE DOUBLE PAGE 3 OF THIS TABLE

 TUKSEN LIEVENTÄMISPERUSTEET, RL 6:3,1/1-3, RL 6:4 ***** RANGAISTUKSEN KOVENTAMISPERUSTEET, RL 6:2,1/1-4 *****

RL 6:3,1/1		RL 6:3,1/2		RL 6:3,1/3		RL 6:2,1/1		RL 6:2,1/2		RL 6:2,1/3		RL 6:2,1/4		RL 7:1	RL 7:2							
TEKEMISEEN VAIKUTTANUT HUOMATTAVA PAINOSTUS, UHKA TAI MUU SEN KALTAI- NEN VAIKUTIN		VOIMAKAS INHI- MILLINEN MYÖ- TÄTUNTO TAI POIKKEUKSELLI- NEN JA AKKIAAR- VAAMATON HOU- KUTUS		OMA-ALOITTEINEN PYRKIMYS ESTÄÄ, POISTAA RIKOKSEN- SA VAIKUTUKSIA; EDISTÄÄ RIKOKSEN- SA SELVITTÄMISTÄ		KOH- TUUL- LISTA- MIS- LAUSEKE		SOVELTA- MISKERTO- JEN LUKU- MÄÄRÄ		RIKOLLISEN TOIMINNAN SUUNNITEL- MALLISUUS		VAKAVIA RI- RIKOKSEN KOKSIA VAR- TEN JÄRJES- TÄYTYYNEEN RYHMÄN JÄSENEÄ		RIKOKSEN TEKEMINEN AIKAISEMPI RIKOLLISUUS		YKSIN TEOIN TEHTY RIKOS	JATKETTU RIKOS					
%		%		%		%		%		%		%		1.1. - 31.3.1992	1% JA 2% - 3:IA	EM. AJANJAKSON TAPAUKSISTA	2%- *)					
14	0,0	45	0,0	219	0,0	35	9975	2,1	350	0,1	3	0,0	1	0,0	9621	2,1	8342	21,7	3644	9,5		
14	0,0	45	0,0	218	0,1	34	9815	6,5	350	0,2	3	0,0	1	0,0	9461	6,3	8342	21,7	3644	9,5		
4	0,0	3	0,0	105	0,3	1	7960	23,1	210	0,6	2	0,0	1	0,0	7747	22,5	2307	30,3	1055	13,9		
2	0,0	6	0,0	36	0,1	9	280	0,9	103	0,3	1	0,0	-	-	176	0,6	2017	31,3	853	13,2		
8	0,0	36	0,0	69	0,1	22	1566	1,9	37	0,0	-	-	-	-	1529	1,9	3945	16,9	1675	7,2		
-	-	-	-	-	-	-	-	8	0,5	-	-	-	-	-	-	8	0,5	1	0,2	5	1,2	
-	-	-	-	8	0,3	2	1	0,0	-	-	-	-	-	-	-	1	0,0	72	10,2	56	7,9	
-	-	-	-	1	0,0	1	160	0,1	-	-	-	-	-	-	-	160	0,1	-	-	-	-	
7	0,0	2	0,0	147	0,2	3	5340	6,4	317	0,4	-	-	1	0,0	5022	6,0	1347	9,0	2154	14,4		
7	0,0	2	0,0	146	0,3	3	5205	9,0	317	0,5	-	-	1	0,0	4887	8,5	1347	9,0	2154	14,4		
3	0,0	-	-	78	0,4	-	4279	23,3	183	1,0	-	-	1	0,0	4095	22,4	474	11,1	684	15,9		
1	0,0	-	-	16	0,1	2	123	0,9	102	0,7	-	-	-	-	21	0,2	346	12,2	568	20,0		
3	0,0	2	0,0	45	0,2	1	802	3,3	32	0,1	-	-	-	-	770	3,1	509	6,7	864	11,4		
-	-	-	-	-	-	-	-	-	-	-	-	-	-	-	-	-	-	-	-	-	-	
-	-	-	-	7	0,6	-	1	0,1	-	-	-	-	-	-	1	0,1	18	6,6	38	14,0		
-	-	-	-	1	0,0	-	135	0,5	-	-	-	-	-	-	135	0,5	-	-	-	-		
4	0,0	-	-	67	0,2	-	2994	11,0	286	1,1	-	-	1	0,0	2707	10,0	210	3,0	852	12,1		
4	0,0	-	-	67	0,2	-	2994	11,0	286	1,1	-	-	1	0,0	2707	10,0	210	3,0	852	12,1		
2	0,0	-	-	31	0,3	-	2648	25,3	158	1,5	-	-	1	0,0	2489	23,8	63	2,4	331	12,6		
-	-	-	-	6	0,1	-	106	1,3	97	1,2	-	-	-	-	9	0,1	91	5,1	306	17,3		
2	0,0	-	-	24	0,3	-	240	3,0	31	0,4	-	-	-	-	209	2,6	55	2,2	200	7,9		
-	-	-	-	-	-	-	-	-	-	-	-	-	-	-	-	-	-	-	-	-	-	
-	-	-	-	6	1,3	-	-	-	-	-	-	-	-	-	-	-	1	0,9	15	13,6		
1	0,0	-	-	3	0,0	-	391	1,4	-	-	-	-	-	-	391	1,4	11	1,3	59	6,8		
1	0,0	-	-	2	0,1	-	258	7,1	-	-	-	-	-	-	258	7,1	11	1,3	59	6,8		
-	-	-	-	-	-	-	79	25,4	-	-	-	-	-	-	79	25,4	-	-	-	-		
-	-	-	-	-	-	-	-	-	-	-	-	-	-	-	-	-	-	-	-	-	-	
1	0,0	-	-	2	0,1	-	179	6,1	-	-	-	-	-	-	179	6,1	11	1,3	57	6,7		
-	-	-	-	-	-	-	-	-	-	-	-	-	-	-	-	-	-	-	-	-	-	
-	-	-	-	1	0,0	-	133	0,6	-	-	-	-	-	-	133	0,6	-	-	-	-	2	8,0
-	-	-	-	4	0,2	-	80	4,5	-	-	-	-	-	-	80	4,5	11	2,5	91	20,4		
-	-	-	-	4	0,2	-	80	4,6	-	-	-	-	-	-	80	4,6	11	2,5	91	20,4		
-	-	-	-	-	-	-	53	19,5	-	-	-	-	-	-	53	19,5	-	-	6	11,1		
-	-	-	-	2	0,5	-	1	0,3	-	-	-	-	-	-	1	0,3	7	9,3	37	49,3		
-	-	-	-	2	0,2	-	25	2,4	-	-	-	-	-	-	25	2,4	4	1,3	43	14,1		
-	-	-	-	-	-	-	1	3,6	-	-	-	-	-	-	1	3,6	-	-	5	45,5		
-	-	-	-	-	-	-	-	-	-	-	-	-	-	-	-	-	-	-	-	-	-	
-	-	-	-	55	0,6	-	670	7,6	6	0,1	-	-	-	-	664	7,6	248	11,1	787	35,2		
-	-	-	-	55	0,7	-	668	8,7	6	0,1	-	-	-	-	662	8,7	248	11,1	787	35,2		
-	-	-	-	45	1,7	-	529	19,4	6	0,2	-	-	-	-	523	19,3	130	17,4	267	35,7		
-	-	-	-	3	0,2	-	-	-	-	-	-	-	-	-	-	-	45	13,1	145	42,3		
-	-	-	-	7	0,2	-	139	4,0	-	-	-	-	-	-	139	4,0	70	6,3	365	32,6		
-	-	-	-	-	-	-	-	-	-	-	-	-	-	-	-	-	3	10,7	10	35,7		
-	-	-	-	-	-	-	-	-	-	-	-	-	-	-	-	-	-	-	-	-	-	
-	-	-	-	-	-	-	2	1	0,2	-	-	-	-	-	1	0,2	15	20,8	49	68,1		
-	-	-	-	-	-	-	2	1	0,3	-	-	-	-	-	1	0,3	15	20,8	49	68,1		
-	-	-	-	-	-	-	1	2,6	-	-	-	-	-	-	1	2,6	2100,0	-	1	50,0		
-	-	-	-	-	-	-	2	-	-	-	-	-	-	-	-	-	2	12,5	10	62,5		
-	-	-	-	-	-	-	-	-	-	-	-	-	-	-	-	-	11	21,2	36	69,2		
-	-	-	-	-	-	-	-	-	-	-	-	-	-	-	-	-	-	-	-	-	2100,0	
1	0,1	-	-	6	0,7	-	199	20,9	19	2,1	-	-	-	-	180	19,8	8	2,6	11	3,6		
1	0,1	-	-	6	0,7	-	199	20,9	19	2,1	-	-	-	-	180	19,8	8	2,6	11	3,6		
1	0,2	-	-	1	0,2	-	194	29,4	14	2,2	-	-	-	-	180	28,6	5	2,5	5	2,5		
-	-	-	-	4	1,6	-	5	2,0	5	2,0	-	-	-	-	-	-	3	3,2	6	6,3		
-	-	-	-	1	11,1	-	-	-	-	-	-	-	-	-	-	-	-	-	-	-	-	
-	-	1	0,0	6	0,1	1	239	3,8	2	0,0	-	-	-	-	237	3,7	113	7,7	83	5,6		
-	-	1	0,0	6	0,1	1	239	4,3	2	0,0	-	-	-	-	237	4,3	113	7,7	83	5,6		
-	-	-	-	-	-	-	140	23,2	2	0,3	-	-	-	-	138	22,9	15	25,9	8	13,0		
-	-	-	-	-	-	-	2	0,5	-	-	-	-	-	-	2	0,5	5	15,2	9	27,3		
-	-	1	0,0	6	0,1	1	97	2,2	-	-	-	-	-	-	97	2,2	91	6,8	63	4,7		
-	-	-	-	-	-	-	-	-	-	-	-	-	-	-	-	-	2	5,3	3	7,9		
-	-	-	-	-	-	-	-	-	-	-	-	-	-	-	-	-	-	-	-	-	-	
-	-	1	0,0	3	0,0	-	509	6,7	1	0,0	-	-	-	-	508	6,7	719	41,6	151	8,7		
-	-	1	0,0	3	0,0	-	509	6,8	1	0,0	-	-	-	-	508	6,8	719	41,6	151	8,7		
-	-	1	0,0	1	0,0	-	447	16,6	1	0,0	-	-	-	-	446	16,6	256	47,7	56	10,4		
-	-	-	-	-	-	-	9	0,4	-	-	-	-	-	-	9	0,4	190	41,8	43	9,5		
-	-	1	0,0	2	0,1	-	53	2,4	-	-	-	-	-	-	53	2,4	261	37,0	51	7,2		
-	-	-	-	-	-	-	-	-	-	-	-	-	-	-	-	-	12	37,5	1	3,1		
-	-	-	-	-	-	-	-	-	-	-	-	-	-	-	-	-	-	-	-	-	-	

*) RL 7:1:N JA RL 7:2:N SOVELTAMISESTA RANGAISTUSMÄÄRÄYKSISSÄ EI OLE KERÄTTY TIETOJA ENKÄ OLLENKAAN TILASTOVUONNA 1992
 UPPGIFTER OM TILLÄMPNINGEN AV ST 7:1 OCH ST 7:2 I STRAFFORDER HAR INTE INSAMLATS LÄNGRE STATISTIKÄRET 1992
 DATA ON APPLICATION OF PC 7:1 AND PC 7:2 IN SUMMARY PENAL JUDGMENTS IS NO MORE COLLECTED IN 1992

6.10 Jatkuu - Forts. - Cont.

2/1

M% = ANDELEN FALL (%) AV ALLA, PÅ VILKA ÅTMINSTONE EN STRAFFMÄTNINGSGRUND HAR TILLÄMPATS
 Y% = ANDELEN FALL (%) AV ALLA, PÅ VILKA ÅTMINSTONE EN ALLMÄN STRAFFNEDSÄTTNINGSGRUND HAR TILLÄMPATS

----- SARAKEET SUOMEKSI: KATSO AUKEAMA 1, 4 TAI 5 - COLUMNS IN ENGLISH: SEE THE DOUBLE PAGE 3 OF THIS TABLE ----

RIKOSRYHMÄ BROTTSGRUPP OFFENCE CATEGORY	TILL- RÄKNADE BROTT TOTALT	STRAFFMÄTNINGSGRUNDER		ALLMÄNNA STRAFFNEDSÄTTNINGSGRUNDER										ST 3:5.2	
		ANTALET TILLÄMP- NINGSGÄNGER AV MÄT- NINGSGRUNDER	TO- TALT	ANTALET TILLÄMP- NINGSGÄNGER	ST 3:2 UNGDOM	ST 3:4.1 MINSKAD TILLRÄK- NELIGHET ('I AV- SAKNAD AV FULLT FÖRSTÅND')	ST 3:9.1 EXCESS I NÖDVÄRN	ST 3:9.2	ST 3:10 RÄTTSS- STRIDIG HANDLING I NÖD- TILLSTÅND	ST 4:1 FÖRSÖK	ST 5:3 MEDHJÄLP TILL BROTTET	ANTALET STI- GANDE AV STRAFF- STAD- GANDE	ANTALET TILL- LÄMP- NINGSGÄNGER TO- TALT		
		M%	Y%	%	%	%	%	%	%	%	%	L%			
9. KÄTKEMISRIKOS	Y	3120	730 22,5	406 13,0	380 12,2	23 0,7	-	-	-	2 0,1	1 0,0	-	4 0,1		
	OK	2975	707 22,9	383 12,9	357 12,0	23 0,8	-	-	-	2 0,1	1 0,0	-	4 0,1		
	V	541	221 38,4	25 4,6	10 1,8	14 2,6	-	-	-	1 0,2	-	-	-		
	E	256	54 20,7	46 18,0	45 17,6	-	-	-	-	-	1 0,4	-	2 0,8		
	S	2094	380 17,5	260 12,4	250 11,9	9 0,4	-	-	-	1 0,0	-	-	2 0,1		
	M	1	-	-	-	-	-	-	-	-	-	-	-		
	T	83	52 62,7	52 62,7	52 62,7	-	-	-	-	-	-	-	-		
	RM	145	23 15,9	23 15,9	23 15,9	-	-	-	-	-	-	-	-		
10. MUUT OMAISUUS- RIKOKSET	Y	426	46 8,9	26 5,9	21 4,9	-	-	-	-	-	5 1,2	-	-		
	OK	267	36 10,5	16 5,6	11 4,1	-	-	-	-	-	5 1,9	-	-		
	V	23	7 21,7	2 8,7	-	-	-	-	-	-	2 8,7	-	-		
	E	66	14 12,1	5 6,1	2 3,0	-	-	-	-	-	3 4,5	-	-		
	S	160	15 9,4	9 5,6	9 5,6	-	-	-	-	-	-	-	-		
	M	18	-	-	-	-	-	-	-	-	-	-	-		
	T	18	-	-	-	-	-	-	-	-	-	-	-		
	RM	159	10 6,3	10 6,3	10 6,3	-	-	-	-	-	-	-	-		
B. HENKEEN JA TERVEYTEEN KOHDISTUVAT RIKOKSET	Y	13791	3742 24,7	2157 15,1	1482 10,7	205 1,5	88 1	1	1	359 2,6	21 0,2	7	42 0,3		
	OK	12587	3580 25,8	1995 15,2	1324 10,5	205 1,6	88 1	1	1	355 2,8	21 0,2	7	42 0,3		
	V	1680	799 39,4	381 20,6	63 3,7	130 7,7	18	-	-	164 9,8	6 0,4	1	6 0,4		
	E	1557	443 24,9	357 21,8	259 16,6	17 1,1	11	-	-	70 4,5	-	5	9 0,5		
	S	9011	2178 22,7	1121 12,2	907 10,1	58 0,6	41 1	1	1	101 1,1	13 0,1	1	27 0,3		
	M	12	1 8,3	-	-	-	-	-	-	-	-	-	-		
	T	327	159 46,2	136 40,4	95 29,1	-	18	-	1	20 6,1	2 0,6	-	-		
	RM	1204	162 13,3	162 13,3	158 13,1	-	-	-	-	4 0,3	-	-	-		
1. TAPPO, MURHA	Y	254	217 66,1	185 62,2	9 3,5	52 20,5	8	-	-	114 44,9	2 0,8	1	5 2,0		
	OK	254	217 66,1	185 62,2	9 3,5	52 20,5	8	-	-	114 44,9	2 0,8	1	5 2,0		
	V	219	193 68,5	164 63,9	8 3,7	50 22,8	8	-	-	96 43,8	2 0,9	-	4 1,8		
	E	9	12 88,9	10 88,9	-	2 22,2	-	-	-	8 88,9	-	1	111,1		
	T	26	12 38,5	11 38,5	1 3,8	-	-	-	-	10 38,5	-	-	-		
- SIITÄ - DÄRAV - OF WHICH	Y	136	59 39,7	46 32,4	5 3,7	33 24,3	8	-	-	-	-	-	1 0,7		
	OK	136	59 39,7	46 32,4	5 3,7	33 24,3	8	-	-	-	-	-	1 0,7		
21:1,1 TAPPO JA 21:2,1 MURHA	V	123	59 43,9	46 35,8	5 4,1	33 26,8	8	-	-	-	-	-	1 0,8		
	T	13	-	-	-	-	-	-	-	-	-	-	-		
2. TÖRKEÄ PAHOIN- PITELY, TAPPELU, HEITTEILLEPANO	Y	864	379 36,7	242 25,9	93 10,8	32 3,7	13	-	-	101 11,7	3 0,3	3	6 0,6		
	OK	864	379 36,7	242 25,9	93 10,8	32 3,7	13	-	-	101 11,7	3 0,3	3	6 0,6		
	V	418	212 40,9	99 21,5	18 4,3	26 6,2	3	-	-	49 11,7	3 0,7	-	1 0,2		
	E	424	159 32,5	137 30,2	75 17,7	6 1,4	9	-	-	47 11,1	-	3	5 0,9		
	S	1	1100,0	1100,0	-	-	-	-	-	1100,0	-	-	-		
	T	21	7 33,3	5 23,8	-	-	1	-	-	4 19,0	-	-	-		
3. PAHOINPITELY, LIEVÄ PAHOIN- PITELY	Y	10770	2158 18,5	1626 14,8	1294 12,0	112 1,0	63	-	1	141 1,3	15 0,1	1	25 0,2		
	OK	9566	1996 19,1	1464 14,9	1136 11,9	112 1,2	63	-	1	137 1,4	15 0,2	1	25 0,3		
	V	965	356 32,1	112 11,4	36 3,7	51 5,3	6	-	-	18 1,9	1 0,1	1	1 0,1		
	E	993	223 20,1	195 19,0	170 17,1	8 0,8	2	-	-	15 1,5	-	-	1 0,1		
	S	7356	1298 16,4	1042 13,9	839 11,4	53 0,7	40	-	-	98 1,3	12 0,2	-	23 0,3		
	M	12	1 8,3	-	-	-	-	-	-	-	-	-	-		
	T	240	118 47,1	115 46,7	91 37,9	-	15	-	1	6 2,5	2 0,8	-	-		
	RM	1204	162 13,3	162 13,3	158 13,1	-	-	-	-	4 0,3	-	-	-		
4. KUOLEMAN- TUOTTAMUS	Y	241	91 34,9	13 5,4	12 5,0	-	1	-	-	-	-	1	2 0,8		
	OK	241	91 34,9	13 5,4	12 5,0	-	1	-	-	-	-	1	2 0,8		
	V	30	13 40,0	1 3,3	-	-	1	-	-	-	-	-	-		
	E	58	30 44,8	6 10,3	6 10,3	-	-	-	-	-	-	1	2 3,4		
	S	150	45 28,7	4 2,7	4 2,7	-	-	-	-	-	-	-	-		
	T	3	3100,0	2 66,7	2 66,7	-	-	-	-	-	-	-	-		
5. RUUMINVAMMAN TAI SAIRAUDEN TUOTTAMUS	Y	1582	865 52,2	82 5,2	72 4,6	4 0,3	2 1	-	-	3 0,2	-	-	4 0,3		
	OK	1582	865 52,2	82 5,2	72 4,6	4 0,3	2 1	-	-	3 0,2	-	-	4 0,3		
	V	24	16 50,0	3 12,5	1 4,2	1 4,2	-	-	-	1 4,2	-	-	-		
	E	52	12 19,2	7 13,5	7 13,5	-	-	-	-	-	-	-	-		
	S	1471	819 53,5	70 4,8	63 4,3	3 0,2	1 1	-	-	2 0,1	-	-	4 0,3		
	T	35	18 48,6	2 5,7	1 2,9	-	1	-	-	-	-	-	-		
10. MUUT HENKEEN JA TERVEYTEEN KOHDISTUVAT RIKOKSET	Y	80	32 30,0	9 11,2	2 2,5	5 6,3	1	-	-	-	1 1,2	1	-		
	OK	80	32 30,0	9 11,2	2 2,5	5 6,3	1	-	-	-	1 1,2	1	-		
	V	24	9 29,2	2 8,3	-	2 8,3	-	-	-	-	-	-	-		
	E	21	7 28,6	2 9,5	1 4,8	1 4,8	-	-	-	-	-	-	-		
	S	33	15 30,3	4 12,1	1 3,0	2 6,1	-	-	-	-	1 3,0	1	-		
	T	2	1 50,0	1 50,0	-	-	1	-	-	-	-	-	-		
C. SIVEELLISYYS- RIKOKSET	Y	407	98 21,4	67 16,2	21 5,2	15 3,7	-	-	-	30 7,4	1 0,2	4	1 0,2		
	OK	176	83 40,9	52 29,0	7 4,0	15 8,5	-	-	-	29 16,5	1 0,6	4	1 0,6		
	V	84	44 45,2	32 36,9	-	10 11,9	-	-	-	22 26,2	-	-	-		
	E	52	16 28,8	10 19,2	1 1,9	3 5,8	-	-	-	6 11,5	-	-	1 1,9		
	S	33	18 48,5	8 24,2	4 12,1	2 6,1	-	-	-	1 3,0	1 3,0	2	-		
	T	7	5 42,9	2 28,6	2 28,6	-	-	-	-	-	-	2	-		
	RM	231	15 6,5	15 6,5	14 6,1	-	-	-	-	1 0,4	-	-	-		
1. ALAIKÄISEEN KOHDISTUVA HAUREUS	Y	56	28 39,3	11 19,6	3 5,4	6 10,7	-	-	-	1 1,8	1 1,8	4	1 1,8		
	OK	56	28 39,3	11 19,6	3 5,4	6 10,7	-	-	-	1 1,8	1 1,8	4	1 1,8		
	V	17	8 35,3	4 23,5	-	3 17,6	-	-	-	1 5,9	-	-	-		
	E	24	6 25,0	2 8,3	-	2 8,3	-	-	-	-	-	-	1 4,2		
	S	10	9 70,0	3 30,0	1 10,0	1 10,0	-	-	-	-	1 10,0	2	-		
	T	5	5 60,0	2 40,0	2 40,0	-	-	-	-	-	-	2	-		

L% = ANDELEN FALL (%) AV ALLA, PÅ VILKA ÅTMINSTONE EN STRAFFLINDRINGSGRUND HAR TILLÄMPATS
K% = ANDELEN FALL (%) AV ALLA, PÅ VILKA ÅTMINSTONE EN STRAFFSKÄRPNINGSGRUND HAR TILLÄMPATS
SARAKEET SUOMEKSI: KATSO AUKEMA 1, 4 TAI 5 - COLUMNS IN ENGLISH: SEE THE DOUBLE PAGE 3 OF THIS TABLE -----

LINDRINGSGRUNDER, ST 6:3.1/1-3, ST 6:4 ***** STRAFFSKÄRPNINGSGRUNDER, ST 6:2.1/1-4 ***** ST 7:1 ST 7:2
(613/74) (39/1889)

ST 6:3.1/1	ST 6:3.1/2	ST 6:3.1/3	ST 6:4	ANTALET	ST 6:2.1/1	ST 6:2.1/2	ST 6:2.1/3	ST 6:2.1/4	ST 7:1	ST 7:2
BETYDANDE	STARK MÄNSKLIG	STRÄVAN ATT AV	BILLIG-	TILLÄMP-	PLANMÄSSIG-	BROTTE BE-	BROTTE BE-	GÄRNINGSGÄTT AV	GENOM EN FORTSATT	GENOM EN FORTSATT
PÅTRYCKNING.	MEDKÄNSLA EL-	EGEN DRIFT AVSTYRA SKÅL	HETS-	NINGS-	HET I DEN	GÄTT AV	BEGÄTT	MANNENS	HANDLING	BROTT
HOT ELLER AN-	LER EXCEPTIO-	ELLER AVLÄGSNA	SKÅL	GÅNGER	BROTTSLIGA	MEM I EN	MOT BE-	TIDIGARE	FÖRÖVAT	BROTT
NAN LIKANDE	NELL OCH OFÖR-	VERKNINGARNA AV			VERKSAM-	FÖR ALLVAR-	LÖNING	BROTTLIGHET	1.1 - 31.3.1992	1% OCH 2% - % AV
OMSTÄNDIGHET	UTSEDD FRES-	SITT BROTT ELLER	TO-	HETEN	LIGA BROTT	ORGANISERAD			TIDSPERIODENS FALL	1% OCH 2% - % AV
SOM MEDVERKAT	TELSE	FRÄMJA UTREDNINGEN	TALT		GRUPP				1% OCH 2% - % AV	1% OCH 2% - % AV
TILL BEGÄNDE	%	AV DETTA %	K%	%	%	%	%	%	1%	2%
1 0,0	-	3 0,1	-	254 8,1	3 0,1	-	-	251 8,0	6 0,8	60 8,1
1 0,0	-	3 0,1	-	254 8,5	3 0,1	-	-	251 8,4	6 0,8	60 8,1
-	-	-	-	186 34,4	2 0,4	-	-	184 34,0	2 3,0	8 11,9
1 0,4	-	1 0,4	-	-	-	-	-	-	-	6 17,1
-	-	2 0,1	-	68 3,2	1 0,0	-	-	67 3,2	4 0,6	46 7,4
-	-	-	-	-	-	-	-	-	-	-
-	-	-	-	-	-	-	-	-	-	-
-	-	-	-	-	-	-	-	-	-	-
-	-	-	-	3 0,7	-	-	-	3 0,7	6 9,4	11 17,2
-	-	-	-	3 1,1	-	-	-	3 1,1	6 9,4	11 17,2
-	-	-	-	2 8,7	-	-	-	2 8,7	1 50,0	2100,0
-	-	-	-	-	-	-	-	-	3 15,8	6 31,6
-	-	-	-	1 0,6	-	-	-	1 0,6	2 5,4	3 8,1
-	-	-	-	-	-	-	-	-	-	-
-	-	-	-	-	-	-	-	-	-	-
4 0,0	16 0,1	16 0,1	6	427 3,1	2 0,0	-	-	425 3,1	991 24,0	118 2,9
4 0,0	16 0,1	16 0,1	6	427 3,4	2 0,0	-	-	425 3,4	991 24,0	118 2,9
1 0,1	3 0,2	2 0,1	-	332 19,8	2 0,1	-	-	330 19,6	54 12,0	25 5,5
-	3 0,2	4 0,3	2	1 0,1	-	-	-	1 0,1	54 13,7	17 4,3
3 0,0	10 0,1	10 0,1	4	94 1,0	-	-	-	94 1,0	860 27,2	75 2,4
-	-	-	-	-	-	-	-	-	1 50,0	-
-	-	-	-	-	-	-	-	-	22 18,8	1 0,9
-	-	-	-	-	-	-	-	-	-	-
-	-	-	-	-	-	-	-	-	-	-
-	3 1,2	2 0,8	-	21 8,3	-	-	-	21 8,3	5 7,6	-
-	3 1,2	2 0,8	-	21 8,3	-	-	-	21 8,3	5 7,6	-
-	3 1,4	1 0,5	-	21 9,6	-	-	-	21 9,6	4 7,5	-
-	-	1 11,1	-	-	-	-	-	-	-	-
-	-	-	-	-	-	-	-	-	1 9,1	-
-	1 0,7	-	-	9 6,6	-	-	-	9 6,6	3 10,0	-
-	1 0,7	-	-	9 6,6	-	-	-	9 6,6	3 10,0	-
-	1 0,8	-	-	9 7,3	-	-	-	9 7,3	3 11,1	-
-	-	-	-	-	-	-	-	-	-	-
-	2 0,2	4 0,5	-	96 11,1	-	-	-	96 11,1	20 7,8	12 4,7
-	2 0,2	4 0,5	-	96 11,1	-	-	-	96 11,1	20 7,8	12 4,7
-	-	1 0,2	-	95 22,7	-	-	-	95 22,7	9 7,1	8 6,3
-	2 0,5	3 0,7	-	1 0,2	-	-	-	1 0,2	9 7,3	4 3,2
-	-	-	-	-	-	-	-	-	-	-
-	-	-	-	-	-	-	-	-	2 50,0	-
4 0,0	11 0,1	9 0,1	1	300 2,8	2 0,0	-	-	298 2,8	112 3,9	94 3,2
4 0,0	11 0,1	9 0,1	1	300 3,1	2 0,0	-	-	298 3,1	112 3,9	94 3,2
1 0,1	-	-	-	206 21,3	2 0,2	-	-	204 21,1	21 8,5	15 6,1
-	1 0,1	-	-	-	-	-	-	-	17 7,2	10 4,2
3 0,0	10 0,1	9 0,1	1	94 1,3	-	-	-	94 1,3	71 3,0	68 2,9
-	-	-	-	-	-	-	-	-	1 50,0	-
-	-	-	-	-	-	-	-	-	2 2,4	1 1,2
-	-	-	-	-	-	-	-	-	-	-
-	-	-	-	-	-	-	-	-	-	-
-	-	-	2	2 0,8	-	-	-	2 0,8	73 96,1	-
-	-	-	2	2 0,8	-	-	-	2 0,8	73 96,1	-
-	-	-	2	2 6,7	-	-	-	2 6,7	10 90,9	-
-	-	-	-	-	-	-	-	-	21 95,5	-
-	-	-	-	-	-	-	-	-	41100,0	-
-	-	-	-	-	-	-	-	-	1 50,0	-
-	-	-	1 0,1	3	5 0,3	-	-	5 0,3	770 96,9	4 0,5
-	-	-	1 0,1	3	5 0,3	-	-	5 0,3	770 96,9	4 0,5
-	-	-	-	5 20,8	-	-	-	5 20,8	8 88,9	-
-	-	-	-	-	-	-	-	-	5 83,3	-
-	-	-	1 0,1	3	-	-	-	-	741 97,1	4 0,5
-	-	-	-	-	-	-	-	-	16 94,1	-
-	-	-	-	3 3,7	-	-	-	3 3,7	11 44,0	8 32,0
-	-	-	-	3 3,7	-	-	-	3 3,7	11 44,0	8 32,0
-	-	-	-	3 12,5	-	-	-	3 12,5	2 40,0	2 40,0
-	-	-	-	-	-	-	-	-	2 40,0	3 60,0
-	-	-	-	-	-	-	-	-	7 46,7	3 20,0
-	-	-	-	-	-	-	-	-	-	-
-	-	-	1 0,2	6 1,5	-	-	-	6 1,5	6 12,0	14 28,0
-	-	-	1 0,6	6 3,4	-	-	-	6 3,4	6 12,0	14 28,0
-	-	-	-	6 7,1	-	-	-	6 7,1	3 21,4	3 21,4
-	-	-	-	-	-	-	-	-	-	5 27,8
-	-	-	1 1,9	-	-	-	-	-	3 20,0	5 33,3
-	-	-	-	-	-	-	-	-	-	1 33,3
-	-	-	-	-	-	-	-	-	-	-
-	-	-	1 1,8	-	-	-	-	-	2 10,0	10 50,0
-	-	-	1 1,8	-	-	-	-	-	2 10,0	10 50,0
-	-	-	-	-	-	-	-	-	2100,0	2100,0
-	-	-	1 4,2	-	-	-	-	-	-	3 42,9
-	-	-	-	-	-	-	-	-	-	4 50,0
-	-	-	-	-	-	-	-	-	-	1 33,3

6.10 Jatkuu – Forts. – Cont.

3/1

M% = CASES IN WHICH AT LEAST ONE APPLICATION OF GROUNDS FOR THE ASSESSMENT OF PUNISHMENT EXISTS; SHARE (%) OF THE TOTAL
 Y% = CASES IN WHICH AT LEAST ONE APPLICATION OF GENERAL GROUNDS FOR THE DIMINISHMENT OF THE PUNISHMENT EXISTS; SHARE (%) OF THE TOTAL

SARAKKEET SUOMEKSI: KATSO AUKEMA 1, 4 TAI 5 - KOLUMNER PÅ SVENSKA: SE UPPSLAG 2

OFFENCES GROUNDS FOR THE ASSESSMENT OF PUNISHMENT ***** GROUNDS FOR THE DIMINISHMENT OF THE PUNISHMENT *****

RIKOSRYHMÄ BROTTSGRUPP OFFENCE CATEGORY	TOTAL	APPLICA- TION		NUMBER OF APPLICATION TIMES	PC 3:2 YOUTH	PC 3:4.1 DIMINISH- ED RE- SPONSI- BILITY	PC 3:9.1 EXCESSIVE SELF-DEFENCE	PC 3:9.2	PC 3:10 UNLAWFUL ATTEMPT EMERGEN- CY ACTION	PC 4:1 PC 5:3 AIDING AND ABETTING IN AN OFFENCE	PC 3:5.2 GOING BELOW THE MINIMUM PUNISH- MENT	NUMBER OF APPLI- CATION TIMES TO- TOTAL	L%						
		TO- TAL	TO- TAL											M%	Y%	%	%	%	%

2. VÄKISIN- MAKAAMINEN	Y	65	31	41.5	24	35.4	1	1.5	6	9.2	-	-	-	-	-	-
	OK	65	31	41.5	24	35.4	1	1.5	6	9.2	-	-	-	-	-	-
	V	44	24	45.5	17	36.4	-	-	5	11.4	-	-	-	-	-	-
	E	19	7	36.8	7	36.8	1	5.3	1	5.3	-	-	-	-	-	-
	T	2	-	-	-	-	-	-	-	-	-	-	-	-	-	-
3. MUUT SIVELLISYYS- RIKOKSET	Y	286	39	13.3	32	11.2	17	5.9	3	1.0	-	-	12	4.2	-	-
	OK	55	24	41.8	17	30.9	3	5.5	3	5.5	-	-	11	20.0	-	-
	V	23	12	52.2	11	47.8	-	-	2	8.7	-	-	9	39.1	-	-
	E	9	3	22.2	1	11.1	-	-	-	-	-	-	1	11.1	-	-
	S	23	9	39.1	5	21.7	3	13.0	1	4.3	-	-	1	4.3	-	-
RM	231	15	6.5	15	6.5	14	6.1	-	-	-	-	1	0.4	-	-	
D. RIKOKSET JULKISTA VIRAN- OMAISTA JA YLEISTÄ JÄRJES- TYSTÄ VASTAAN, PERÄTÖN LAUSUMA	Y	7044	1084	14.4	639	9.0	548	7.8	64	0.9	-	-	10	0.1	17	0.2
	OK	3901	865	20.4	420	10.7	331	8.5	64	1.6	-	-	8	0.2	17	0.4
	V	680	275	36.3	57	8.4	19	2.8	33	4.9	-	-	5	0.7	-	-
	E	636	109	15.6	65	10.2	52	8.2	11	1.7	-	-	1	0.2	1	0.2
	S	2455	435	16.5	259	10.5	222	9.0	19	0.8	-	-	2	0.1	16	0.7
M	1	-	-	-	-	-	-	-	-	-	-	-	-	-	-	-
T	129	46	34.1	39	30.2	38	29.5	1	0.8	-	-	-	-	-	-	-
RM	3143	219	7.0	219	7.0	217	6.9	-	-	-	-	2	0.1	-	-	-
1. VÄKIVALTA VIRKAMIESTÄ VASTAAN	Y	1035	263	22.0	109	10.5	71	6.9	37	3.6	-	-	1	0.1	-	18
	OK	1002	259	22.4	105	10.5	67	6.7	37	3.7	-	-	1	0.1	-	18
	V	237	110	39.7	30	12.7	10	4.2	20	8.4	-	-	-	-	-	-
	E	430	79	16.3	44	10.2	32	7.4	11	2.6	-	-	1	0.2	-	1
	S	310	61	16.5	27	8.7	22	7.1	5	1.6	-	-	-	-	-	17
T	25	9	36.0	4	16.0	3	12.0	1	4.0	-	-	-	-	-	-	
RM	33	4	12.1	4	12.1	4	12.1	-	-	-	-	-	-	-	-	
2. HAITANTEKO VIRKAMIEHELLE	Y	3747	298	7.9	265	7.1	258	6.9	5	0.1	-	-	2	0.1	-	2
	OK	694	90	12.7	57	8.2	52	7.5	5	0.7	-	-	-	-	-	2
	V	43	13	30.2	1	2.3	-	-	1	2.3	-	-	-	-	-	-
	E	45	1	2.2	1	2.2	1	2.2	-	-	-	-	-	-	-	-
	S	585	72	12.0	51	8.7	47	8.0	4	0.7	-	-	-	-	-	2
M	1	-	-	-	-	-	-	-	-	-	-	-	-	-	-	-
T	20	4	20.0	4	20.0	4	20.0	-	-	-	-	-	-	-	-	-
RM	3053	208	6.8	208	6.8	206	6.7	-	-	-	-	2	0.1	-	-	-
3. VIRANOMAISEN EREHDYTTÄMINEN, PERÄTÖN LAUSUMA	Y	1706	421	23.3	229	13.3	197	11.5	16	0.9	-	-	6	0.4	10	0.6
	OK	1704	421	23.3	229	13.3	197	11.6	16	0.9	-	-	6	0.4	10	0.6
	V	223	99	41.7	16	7.2	5	2.2	7	3.1	-	-	4	1.8	-	5
	E	115	23	19.1	18	15.7	18	15.7	-	-	-	-	-	-	-	2
	S	1312	267	19.2	165	12.4	144	11.0	9	0.7	-	-	2	0.2	10	0.8
T	54	32	55.6	30	55.6	30	55.6	-	-	-	-	-	-	-	-	
RM	2	-	-	-	-	-	-	-	-	-	-	-	-	-	-	
4. MUUT RIKOKSET JULKISTA VIRAN- OMAISTA JA YLEISTÄ JÄRJES- TYSTÄ VASTAAN	Y	556	102	16.5	36	6.5	22	4.0	6	1.1	-	-	1	0.2	7	1.3
	OK	501	95	17.0	29	5.8	15	3.0	6	1.2	-	-	1	0.2	7	1.4
	V	177	53	26.6	10	5.6	4	2.3	5	2.8	-	-	1	0.6	-	-
	E	46	6	13.0	2	4.3	1	2.2	-	-	-	-	-	-	1	2.2
	S	248	35	12.5	16	6.5	9	3.6	1	0.4	-	-	-	-	6	2.4
T	30	1	3.3	1	3.3	1	3.3	-	-	-	-	-	-	-	-	
RM	55	7	12.7	7	12.7	7	12.7	-	-	-	-	-	-	-	-	
E. RIKOKSET RL:N 42, 43 JA 44 LUKUA VASTAAN	Y	1393	316	22.5	300	21.5	294	21.1	6	0.4	-	-	-	-	-	-
	OK	358	56	14.8	40	11.2	34	9.5	6	1.7	-	-	-	-	-	-
	V	13	1	7.7	-	-	-	-	-	-	-	-	-	-	-	-
	E	11	2	18.2	2	18.2	2	18.2	-	-	-	-	-	-	-	-
	S	311	42	12.9	28	9.0	22	7.1	6	1.9	-	-	-	-	-	-
T	23	11	43.5	10	43.5	10	43.5	-	-	-	-	-	-	-	-	
RM	1035	260	25.1	260	25.1	260	25.1	-	-	-	-	-	-	-	-	
1. ILKIVALTA	Y	913	227	24.6	215	23.5	210	23.0	5	0.5	-	-	-	-	-	-
	OK	123	30	22.8	18	14.6	13	10.6	5	4.1	-	-	-	-	-	-
	V	1	-	-	-	-	-	-	-	-	-	-	-	-	-	-
	E	3	1	33.3	1	33.3	1	33.3	-	-	-	-	-	-	-	-
	S	115	28	22.6	16	13.9	11	9.6	5	4.3	-	-	-	-	-	-
T	4	1	25.0	1	25.0	1	25.0	-	-	-	-	-	-	-	-	
RM	790	197	24.9	197	24.9	197	24.9	-	-	-	-	-	-	-	-	
2. MUUT POLITIA- RIKOKSET	Y	480	89	18.3	85	17.7	84	17.5	1	0.2	-	-	-	-	-	-
	OK	235	26	10.6	22	9.4	21	8.9	1	0.4	-	-	-	-	-	-
	V	12	1	8.3	-	-	-	-	-	-	-	-	-	-	-	-
	E	8	1	12.5	1	12.5	1	12.5	-	-	-	-	-	-	-	-
	S	196	14	7.1	12	6.1	11	5.6	1	0.5	-	-	-	-	-	-
T	19	10	47.4	9	47.4	9	47.4	-	-	-	-	-	-	-	-	
RM	245	63	25.7	63	25.7	63	25.7	-	-	-	-	-	-	-	-	
F. LIIKENNEJUOPUMUS	Y	28966	8238	25.0	2077	7.1	1894	6.5	114	0.4	-	-	8	0.0	50	0.2
	OK	28966	8238	25.0	2077	7.1	1894	6.5	114	0.4	-	-	8	0.0	50	0.2
	V	5751	2774	40.3	190	3.3	98	1.7	77	1.3	-	-	8	0.1	7	0.1
	E	9027	1852	19.0	361	4.0	348	3.9	11	0.1	-	-	1	0.0	1	0.0
	S	14088	3538	22.3	1467	10.4	1402	10.0	26	0.2	-	-	2	0.0	36	0.3
T	100	74	63.0	59	57.0	46	46.0	-	-	-	-	6	1.0	6	6.0	
1. RATTIJUOPUMUS, HUUMAANTUNEENA AJAMINEN	Y	12012	3305	23.9	1345	11.1	1278	10.6	39	0.3	-	-	3	0.0	24	0.2
	OK	12012	3305	23.9	1345	11.1	1278	10.6	39	0.3	-	-	3	0.0	24	0.2
	V	826	533	50.7	74	9.0	54	6.5	18	2.2	-	-	1	0.1	1	0.1
	E	394	145	33.5	96	24.4	94	23.9	2	0.5	-	-	-	-	-	-
	S	10725	2579	21.2	1133	10.5	1096	10.2	19	0.2	-	-	-	-	18	0.2
T	67	48	65.7	42	59.7	34	50.7	-	-	-	-	3	-	5	7.5	

L% = CASES IN WHICH AT LEAST ONE APPLICATION OF GROUNDS FOR MITIGATION OF PUNISHMENT EXISTS; SHARE (%) OF THE TOTAL
 K% = CASES IN WHICH AT LEAST ONE APPLICATION OF GROUNDS FOR INCREASING PUNISHMENT EXISTS; SHARE (%) OF THE TOTAL

SARAKKEET SUOMEKSI: KATSO AUKEAMA 1, 4 TAI 5 - KOLUMNER PÅ SVENSKA: SE UPPSLAG 2

FOR MITIGATION OF PUNISHMENT, PC 6:3,1/1-3, PC 6:4 **** GROUNDS FOR INCREASING PUNISHMENT, PC 6:2,1/1-4 *****														PC 7:1 (613/74)	PC 7:2 (39/1889)			
PC 6:3,1/1 SIGNIFICANT PRESSURE, THREAT OR SIMILAR IN- FLUENCE ON THE PERPET- RATION %	PC 6:3,1/2 STRONG HUMAN SYMPATHY LEAD- ING TO THE OF- FENCE OR EX- CEPTIONAL AND SUDDEN TEMP- TATION %	PC 6:3,1/3 THE VOLUNTARY ATTEMPT TO PRE- VENT OR REMOVE THE EFFECTS OR CLEARING UP OF HIS OFFENCE	PC 6:4 ADJUST- ING CLAUSE	NUMBER OF APPLI- CATION TIMES	PC 6:2,1/1 THE DEGREE TO WHICH THE CRIMI- NAL ACTI- VITY WAS PLANNED	PC 6:2,1/2 COMMITTING THE OFFENCE AS A MEMBER OF A GROUP ORGANIZED FOR SERIOUS OFFENCES	PC 6:2,1/3 COMMITT- ING THE OFFENCE FOR RE- NUMERATION	PC 6:2,1/4 THE PREVIOUS CRIMINALITY OF THE OF- FENDER	OFFENCE COMMIT- TED WITH A SINGLE ACT 1.1. - 31.3.1992 1% AND 2% = % OF THE CASES OF THE ABOVE-M. PERIOD		-1%	-2%						
-	-	-	-	6	9.2	-	-	6	9.2	-	-	1	6.7					
-	-	-	-	6	9.2	-	-	6	9.2	-	-	1	6.7					
-	-	-	-	6	13.6	-	-	6	13.6	-	-	1	11.1					
-	-	-	-	-	-	-	-	-	-	-	-	-	-					
-	-	-	-	-	-	-	-	-	-	-	-	4	26.7					
-	-	-	-	-	-	-	-	-	-	-	-	3	20.0					
-	-	-	-	-	-	-	-	-	-	-	-	1	33.3					
-	-	-	-	-	-	-	-	-	-	-	-	2	40.0					
-	-	-	-	-	-	-	-	-	-	-	-	3	42.9					
-	-	-	-	-	-	-	-	-	-	-	-	-	-					
1	0.0	1	0.0	8	0.1	2	235	3.3	1	0.0	234	3.3	98	8.5	80	6.9		
1	0.0	1	0.0	8	0.2	2	235	6.0	1	0.0	234	6.0	98	8.5	80	6.9		
-	-	-	-	5	0.7	-	161	23.7	1	0.1	160	23.5	32	18.8	20	11.8		
1	0.2	-	-	1	0.2	1	-	-	-	-	-	-	30	22.4	8	5.0		
-	-	1	0.0	2	0.1	1	74	3.0	-	-	74	3.0	32	3.9	49	6.0		
-	-	-	-	-	-	-	-	-	-	-	-	-	4	9.3	3	7.0		
-	-	-	-	-	-	-	-	-	-	-	-	-	-	-	-	-		
-	-	-	-	1	50	4.8	1	0.1	-	-	49	4.7	71	22.0	14	4.3		
-	-	-	-	1	50	5.0	1	0.1	-	-	49	4.9	71	22.0	14	4.3		
-	-	-	-	-	48	20.3	1	0.4	-	-	47	19.8	25	30.1	7	8.4		
-	-	-	-	-	-	-	-	-	-	-	-	-	28	24.8	6	5.3		
-	-	-	-	1	2	0.6	-	-	-	-	2	0.6	14	12.4	-	-		
-	-	-	-	-	-	-	-	-	-	-	-	-	4	30.8	1	7.7		
-	-	-	-	-	-	-	-	-	-	-	-	-	-	-	-	-		
-	-	1	0.0	1	0.0	-	19	0.5	-	-	19	0.5	4	1.9	8	3.7		
-	-	1	0.1	1	0.1	-	19	2.7	-	-	19	2.7	4	1.9	8	3.7		
-	-	-	-	-	-	-	12	27.9	-	-	12	27.9	-	-	-	-		
-	-	1	0.2	1	0.2	-	7	1.2	-	-	7	1.2	4	1.9	8	3.8		
-	-	-	-	-	-	-	-	-	-	-	-	-	-	-	-	-		
-	-	-	-	-	-	-	-	-	-	-	-	-	-	-	-	-		
1	0.1	-	-	6	0.4	1	132	7.7	-	-	132	7.7	7	1.4	43	8.7		
1	0.1	-	-	6	0.4	1	132	7.7	-	-	132	7.7	7	1.4	43	8.7		
-	-	-	-	5	2.2	-	73	32.7	-	-	73	32.7	-	-	5	12.8		
1	0.9	-	-	-	-	1	-	-	-	-	-	-	-	-	1	6.7		
-	-	-	-	1	0.1	-	59	4.5	-	-	59	4.5	7	1.7	35	8.3		
-	-	-	-	-	-	-	-	-	-	-	-	-	-	-	2	11.1		
-	-	-	-	-	-	-	-	-	-	-	-	-	-	-	-	-		
-	-	1	0.2	-	-	-	34	6.1	-	-	34	6.1	16	12.5	15	11.7		
-	-	1	0.2	-	-	-	34	6.8	-	-	34	6.8	16	12.5	15	11.7		
-	-	1	2.2	-	-	-	28	15.8	-	-	28	15.8	7	14.9	8	17.0		
-	-	-	-	-	-	-	-	-	-	-	-	-	2	33.3	1	16.7		
-	-	-	-	-	-	-	6	2.4	-	-	6	2.4	7	10.1	6	8.7		
-	-	-	-	-	-	-	-	-	-	-	-	-	-	-	-	-		
-	-	-	-	-	-	-	4	0.3	-	-	4	0.3	8	8.3	4	4.2		
-	-	-	-	-	-	-	4	1.1	-	-	4	1.1	8	8.3	4	4.2		
-	-	-	-	-	-	-	1	7.7	-	-	1	7.7	-	-	-	-		
-	-	-	-	-	-	-	-	-	-	-	-	-	-	-	-	-		
-	-	-	-	-	-	-	3	1.0	-	-	3	1.0	7	8.2	4	4.7		
-	-	-	-	-	-	-	-	-	-	-	-	-	1	9.1	-	-		
-	-	-	-	-	-	-	-	-	-	-	-	-	-	-	-	-		
-	-	-	-	-	-	-	2	0.2	-	-	2	0.2	7	20.0	3	8.6		
-	-	-	-	-	-	-	2	1.6	-	-	2	1.6	7	20.0	3	8.6		
-	-	-	-	-	-	-	-	-	-	-	-	-	-	-	-	-		
-	-	-	-	-	-	-	2	1.7	-	-	2	1.7	7	21.2	3	9.1		
-	-	-	-	-	-	-	-	-	-	-	-	-	-	-	-	-		
-	-	-	-	-	-	-	2	0.4	-	-	2	0.4	1	1.6	1	1.6		
-	-	-	-	-	-	-	2	0.9	-	-	2	0.9	1	1.6	1	1.6		
-	-	-	-	-	-	-	1	8.3	-	-	1	8.3	-	-	-	-		
-	-	-	-	-	-	-	-	-	-	-	-	-	-	-	-	-		
-	-	-	-	-	-	-	1	0.5	-	-	1	0.5	-	-	1	1.9		
-	-	-	-	-	-	-	-	-	-	-	-	-	1	11.1	-	-		
-	-	-	-	-	-	-	-	-	-	-	-	-	-	-	-	-		
2	0.0	11	0.0	7	0.0	7	1251	4.3	2	0.0	1	0.0	1248	4.3	4718	58.5	160	2.0
2	0.0	11	0.0	7	0.0	7	1251	4.3	2	0.0	1	0.0	1248	4.3	4718	58.5	160	2.0
-	-	-	-	-	-	-	1119	19.5	-	-	1	0.0	1118	19.4	1412	84.4	53	3.2
-	-	1	0.0	3	0.0	3	16	0.2	-	-	16	0.2	1412	55.9	56	2.2		
2	0.0	10	0.1	4	0.0	4	116	0.8	2	0.0	114	0.8	1881	48.9	50	1.3		
-	-	-	-	-	-	-	-	-	-	-	-	-	13	54.2	1	4.2		
-	-	6	0.0	3	0.0	1	361	3.0	2	0.0	359	3.0	1547	49.1	41	1.3		
-	-	6	0.0	3	0.0	1	361	3.0	2	0.0	359	3.0	1547	49.1	41	1.3		
-	-	-	-	-	-	-	278	33.7	-	-	278	33.7	174	96.7	7	3.9		
-	-	1	0.3	-	-	-	9	2.3	-	-	9	2.3	37	75.5	2	4.1		
-	-	5	0.0	3	0.0	1	74	0.7	2	0.0	72	0.7	1330	45.8	32	1.1		
-	-	-	-	-	-	-	-	-	-	-	-	-	6	46.2	-	-		

6.10 Jatkuu - Forts. - Cont.

4/1

MX - NIIDEN TAPAUSTEN OSUUS (%) KAIKISTA, JOIHIN ON SOVELLETTU AINAKIN YHTÄ RANGAISTUKSEN MITTAAMISPERUSTETTA
 Y* - NIIDEN TAPAUSTEN OSUUS (%) KAIKISTA, JOIHIN ON SOVELLETTU AINAKIN YHTÄ YLEISTÄ RANGAISTUKSEN VÄHENTÄMISPERUSTETTA
 ----- KOLUMNER PÅ SVENSKA: SE UPPSLAG 2 - COLUMNS IN ENGLISH: SEE THE DOUBLE PAGE 3 -----
 SYYKSI RANGAISTUKSEN MITTAAMISPERUSTEET *****
 LUETTUJA MITTAA- YLEISET RANGAISTUKSEN VÄHENTÄMISPERUSTEET ***** RL RANGAIS-
 RIKOKSIA MISPERUS- TOJEN SOVELTAMIS- RL 3:2 RL 3:4.1 RL RL RL 3:10 RL 4:1 RL 5:3 RL 3:5.2 RANGAIS-
 YRTEENSKÄ TEIDEN SOVELTAMIS- RL 3:2 RL 3:4.1 RL RL RL 3:10 RL 4:1 RL 5:3 RL 3:5.2 RANGAIS-
 SOVELTA- KERTOJEN NUORUUS VÄHENTY- 3:9.1 3:9.2 OIKEU- YRITYS AVUNANTO GAIS- SOVELTA-
 MISKER- LUKUMÄÄRÄ NYT SYYN- HÄTÄVARJELUN DEN- YRITYS AVUNANTO GAIS- MISKER-
 TOJEN TOJEN TAKEISUUS LIIOITTELU VASTAI- VASTAI- TUS- TOJEN
 LUKUMÄÄRÄ 'TÄYTTÄ YMMÄRRYS- NEN NEN SÄÄN- MÄÄRÄ
 YH- YH- YMMÄRRYS- NEN NEN SÄÄN- MÄÄRÄ
 TEEN- TEEN- TÄ VAILLA' TÄ VAILLA' SESTÄ YH-
 SÄ M% SÄ Y% % % % AMINEN SÄ L%

RIKOSRYHMÄ																		
OFFENCE CATEGORY																		
2. TÖRKEÄ	Y	14006	4186 26,3	573 4,0	465 3,3	69 0,5	-	-	-	4	10 0,1	25 0,2	3	12 0,1				
RATTIJUOPUMUS	OK	14006	4186 26,3	573 4,0	465 3,3	69 0,5	-	-	-	4	10 0,1	25 0,2	3	12 0,1				
	V	4818	2193 38,5	113 2,3	44 0,9	56 1,2	-	-	-	-	7 0,1	6 0,1	-	-				
	E	8559	1693 18,3	257 3,0	246 2,9	9 0,1	-	-	-	-	1 0,0	1 0,0	-	-				
	S	612	288 41,0	196 31,5	172 28,1	4 0,7	-	-	-	2	1 0,2	17 2,8	3	6 1,0				
	T	17	12 41,2	7 41,2	3 17,6	-	-	-	-	2	1 5,9	1 5,9	-	-				
3. MUU LIIKENNE-	Y	521	52 9,2	13 2,5	12 2,3	1 0,2	-	-	-	-	-	-	-	-	-	-	-	3 0,4
JUOPUMUS	OK	521	52 9,2	13 2,5	12 2,3	1 0,2	-	-	-	-	-	-	-	-	-	-	-	3 0,4
	V	16	5 25,0	1 6,3	-	1 6,3	-	-	-	-	-	-	-	-	-	-	-	-
	E	31	4 12,9	-	-	-	-	-	-	-	-	-	-	-	-	-	-	-
	S	473	43 8,5	12 2,5	12 2,5	-	-	-	-	-	-	-	-	-	-	-	-	3 0,4
	T	1	-	-	-	-	-	-	-	-	-	-	-	-	-	-	-	-
4. KULKUNEUVON	Y	2427	695 26,0	146 6,0	139 5,7	5 0,2	-	-	-	1	-	-	1 0,0	1	2 0,1			
LUVUTTAMINEN	OK	2427	695 26,0	146 6,0	139 5,7	5 0,2	-	-	-	1	-	-	1 0,0	1	2 0,1			
JUOPUNEELLE	V	91	43 42,9	2 2,2	-	2 2,2	-	-	-	-	-	-	-	-	-	-	-	-
	E	43	10 23,3	8 18,6	8 18,6	-	-	-	-	-	-	-	-	-	-	-	-	-
	S	2278	628 25,0	126 5,5	122 5,4	3 0,1	-	-	-	-	-	-	1 0,0	-	2 0,1			
	T	15	14 80,0	10 66,7	9 60,0	-	-	-	-	1	-	-	-	1	-			
G. MUUT RIKOSLAKIA	Y	6887	2586 29,2	1028 14,4	608 8,8	191 2,8	1	-	-	2	186 2,7	40 0,6	84	20 0,3				
VASTAAN TEHDYT	OK	6607	2452 28,4	894 13,0	474 7,2	191 2,9	1	-	-	2	186 2,8	40 0,6	84	20 0,3				
RIKOKSET	V	1660	919 39,9	194 10,8	16 1,0	110 6,6	-	-	-	-	59 3,6	9 0,5	4	4 0,2				
	E	1552	544 26,4	254 15,1	135 8,7	31 2,0	-	-	-	-	83 5,3	5 0,3	11	4 0,3				
	S	3096	906 23,4	381 12,2	279 9,0	46 1,5	-	-	-	-	30 1,0	26 0,8	69	12 0,4				
	M	68	5 7,4	-	-	-	-	-	-	-	-	-	-	-	-	-	-	-
	T	231	78 31,6	65 28,1	44 19,0	4 1,7	1	-	-	2	14 6,1	-	-	-	-	-	-	-
	RM	280	134 47,9	134 47,9	134 47,9	-	-	-	-	-	-	-	-	-	-	-	-	-
1. MURHAPOLITTO	Y	227	155 57,7	128 49,8	18 7,9	55 24,2	-	-	-	-	54 23,8	1 0,4	14	6 2,6				
	OK	227	155 57,7	128 49,8	18 7,9	55 24,2	-	-	-	-	54 23,8	1 0,4	14	6 2,6				
	V	79	68 67,1	56 59,5	-	43 54,4	-	-	-	-	12 15,2	1 1,3	3	3 3,8				
	E	83	76 80,7	61 66,3	18 21,7	12 14,5	-	-	-	-	31 37,3	-	11	3 3,6				
	T	65	11 16,9	11 16,9	-	-	-	-	-	-	11 16,9	-	-	-				
2. ASIAKIRJAN	Y	2618	1462 41,1	504 18,9	341 13,0	31 1,2	-	-	-	-	102 3,9	30 1,1	-	2 0,1				
VÄÄRÄNTÄMINEN	OK	2422	1336 39,3	378 15,3	215 8,9	31 1,3	-	-	-	-	102 4,2	30 1,2	-	2 0,1				
	V	948	630 45,9	73 7,5	7 0,7	20 2,1	-	-	-	-	39 4,1	7 0,7	-	1 0,1				
	E	502	242 31,5	73 13,3	35 7,0	-	-	-	-	-	36 7,2	2 0,4	-	1 0,2				
	S	902	427 35,9	199 22,1	143 15,9	11 1,2	-	-	-	-	24 2,7	21 2,3	-	-				
	T	70	37 48,6	33 47,1	30 42,9	-	-	-	-	-	3 4,3	-	-	-				
	RM	196	126 64,3	126 64,3	126 64,3	-	-	-	-	-	-	-	-	-				
3. SOTILASRIKOKSET	Y	1269	76 5,8	11 0,9	8 0,6	3 0,2	-	-	-	-	-	-	-	-	-	-	-	1 0,1
	OK	1269	76 5,8	11 0,9	8 0,6	3 0,2	-	-	-	-	-	-	-	-	-	-	-	1 0,1
	V	101	5 4,0	-	-	-	-	-	-	-	-	-	-	-	-	-	-	-
	E	498	34 6,6	4 0,8	4 0,8	-	-	-	-	-	-	-	-	-	-	-	-	-
	S	599	33 5,3	7 1,2	4 0,7	3 0,5	-	-	-	-	-	-	-	-	-	-	-	1 0,2
	M	56	2 3,6	-	-	-	-	-	-	-	-	-	-	-	-	-	-	-
	T	15	2 13,3	-	-	-	-	-	-	-	-	-	-	-	-	-	-	-
4. MUUT RIKOSLAKIA	Y	2773	893 26,2	385 13,4	241 8,7	102 3,7	1	-	-	2	30 1,1	9 0,3	70	11 0,4				
VASTAAN TEHDYT	OK	2689	885 26,7	377 13,5	233 8,7	102 3,8	1	-	-	2	30 1,1	9 0,3	70	11 0,4				
RIKOKSET	V	532	216 32,0	65 11,7	9 1,7	47 8,8	-	-	-	-	8 1,5	1 0,2	1	-				
	E	469	192 32,4	116 23,0	78 16,6	19 4,1	-	-	-	-	16 3,4	3 0,6	-	-				
	S	1595	446 23,1	175 10,8	132 8,3	32 2,0	-	-	-	-	6 0,4	5 0,3	69	11 0,7				
	M	12	3 25,0	-	-	-	-	-	-	-	-	-	-	-				
	T	81	28 32,1	21 25,9	14 17,3	4 4,9	1	-	-	2	-	-	-	-				
	RM	84	8 9,5	8 9,5	8 9,5	-	-	-	-	-	-	-	-	-				
H. PÄIHDERIKOKSET	Y	11447	4947 42,5	4433 38,7	4367 38,1	26 0,2	-	-	-	-	6 0,1	34 0,3	-	21 0,2				
	OK	4080	1204 27,6	690 16,8	624 15,3	26 0,6	-	-	-	-	6 0,1	34 0,8	-	21 0,5				
	V	566	168 26,3	22 3,7	10 1,8	4 0,7	-	-	-	-	2 0,4	6 1,1	-	14 2,3				
	E	345	122 32,5	86 24,6	71 20,6	2 0,6	-	-	-	-	4 1,2	9 2,6	-	4 1,2				
	S	3110	888 27,1	561 18,0	523 16,8	20 0,6	-	-	-	-	-	18 0,6	-	3 0,1				
	M	1	-	-	-	-	-	-	-	-	-	-	-	-				
	T	58	26 41,4	21 34,5	20 34,5	-	-	-	-	-	-	1 1,7	-	-				
	RM	7367	3743 50,8	3743 50,8	3743 50,8	-	-	-	-	-	-	-	-	-				
1. LUVATON	Y	266	59 20,7	30 11,3	20 7,5	2 0,8	-	-	-	-	-	-	8 3,0	-	-	-	-	-
ALKOHOLIPITOISEN	OK	266	59 20,7	30 11,3	20 7,5	2 0,8	-	-	-	-	-	-	8 3,0	-	-	-	-	-
AINEEN VALMISTUS	V	20	7 25,0	-	-	-	-	-	-	-	-	-	-	-	-	-	-	-
	E	25	6 24,0	3 12,0	2 8,0	1 4,0	-	-	-	-	-	-	-	-	-	-	-	-
	S	218	46 20,2	27 12,4	18 8,3	1 0,5	-	-	-	-	-	-	8 3,7	-	-	-	-	-
	T	3	-	-	-	-	-	-	-	-	-	-	-	-	-	-	-	-
2. ALKOHOLIPITOISEN	Y	547	110 19,2	17 3,1	11 2,0	-	-	-	-	-	-	-	6 1,1	-	2 0,2			
AINEEN VÄLITTÄ-	OK	498	107 20,5	14 2,8	8 1,6	-	-	-	-	-	-	-	6 1,2	-	2 0,2			
MINEN	V	18	8 33,3	1 5,6	-	-	-	-	-	-	-	-	1 5,6	-	2 5,6			
	E	36	9 22,2	3 8,3	1 2,8	-	-	-	-	-	-	-	2 5,6	-	-			
	S	440	90 20,0	10 2,3	7 1,6	-	-	-	-	-	-	-	3 0,7	-	-			
	T	4	-	-	-	-	-	-	-	-	-	-	-	-	-			
	RM	49	3 6,1	3 6,1	3 6,1	-	-	-	-	-	-	-	-	-	-			
3. ALKOHOLIJUOMAN	Y	1140	878 76,8	862 75,6	862 75,6	-	-	-	-	-								

L% - NIIDEN TAPAUSTEN OSUUS (%) KAIKISTA, JOIHIN ON SOVELLETTU AINAKIN YHTÄ RANGAISTUKSEN LIEVENTÄMISPERUSTETTA

K% - NIIDEN TAPAUSTEN OSUUS (%) KAIKISTA, JOIHIN ON SOVELLETTU AINAKIN YHTÄ RANGAISTUKSEN KOVENTAMISPERUSTETTA

KOLUMNER PÅ SVENSKA: SE UPPSLAG 2 - COLUMNS IN ENGLISH: SEE THE DOUBLE PAGE 3 OF THIS TABLE

***** RANGAISTUKSEN KOVENTAMISPERUSTEET, RL 6:2,1/1-4 *****

RL 6:3,1/1 TEKEMISEEN VAIKUTTANUT HUOMATTAVA PAINOSTUS, UHKA TAI MUU SEN KALTAI- NEN VAIKUTIN		RL 6:3,1/2 VOIMAKAS INHI- MILLINEN MYÖ- TÄTUNTO TAI POIKKEUKSELLI- NEN JA ÄKKIAR- VAAMATON HOU- KUTUS		RL 6:3,1/3 OMA-ALOITTEINEN PYRKIMYS ESTÄÄ, POISTAA RIKOKSEN- SA VAIKUTUKSIA; EDISTÄÄ RIKOKSEN- SA SELVITTÄMISTÄ		RL 6:4 KOH- TUUL- LISTA- MIS- LAUSEKE		SOVELTA- MISKERTO- JEN LUKU- MÄÄRÄ		RL 6:2,1/1 RIKOLLISEN TOIMINNAN SUUNNITEL- MALLISUUS		RL 6:2,1/2 VAKAVIA RI- KOKSIA VAR- TEN JÄRJES- TÄTTYNEEN RYHMÄN JÄSEVENÄ		RL 6:2,1/3 RIKOKSEN TEKEMINEN PALJKKIOTA VASTAAN		RL 6:2,1/4 TEKIJÄN AIKAISEMPI RIKOLLISUUS		RL 7:1 (613/74)		RL 7:2 (39/1889)	
																		1.1. - 31.3.1992		1% JA 2% - %:IA EM. AJANJAKSON TAPAUKSISTA	
%		%		%		%		%		%		%		%		%		%		%	
1	0,0	4	0,0	3	0,0	4	815	5,8	-	-	1	0,0	-	-	814	5,8	2683	65,3	100	2,4	
1	0,0	4	0,0	3	0,0	4	815	5,8	-	-	1	0,0	-	-	814	5,8	2683	65,3	100	2,4	
-	-	-	-	-	-	-	-	805	16,7	-	-	1	0,0	-	-	804	16,7	1230	82,9	45	3,0
-	-	-	-	3	0,0	-	3	7	0,1	-	-	-	-	-	7	0,1	1370	55,5	53	2,1	
1	0,2	4	0,7	-	-	-	1	3	0,5	-	-	-	-	-	3	0,5	79	53,4	1	0,7	
-	-	-	-	-	-	-	-	-	-	-	-	-	-	-	-	-	4	80,0	1	20,0	
1	0,2	1	0,2	1	0,2	-	-	3	0,6	-	-	-	-	-	3	0,6	29	27,4	4	3,8	
1	0,2	1	0,2	1	0,2	-	-	3	0,6	-	-	-	-	-	3	0,6	29	27,4	4	3,8	
-	-	-	-	-	-	-	-	3	18,8	-	-	-	-	-	3	18,8	1	50,0	-	-	
-	-	-	-	-	-	-	-	-	-	-	-	-	-	-	-	-	3	75,0	1	25,0	
1	0,2	1	0,2	1	0,2	-	-	-	-	-	-	-	-	-	-	-	25	25,0	3	3,0	
-	-	-	-	-	-	-	-	-	-	-	-	-	-	-	-	-	-	-	-	-	-
-	-	-	-	-	-	-	2	72	3,0	-	-	-	-	-	72	3,0	459	64,7	15	2,1	
-	-	-	-	-	-	-	2	72	3,0	-	-	-	-	-	72	3,0	459	64,7	15	2,1	
-	-	-	-	-	-	-	-	33	36,3	-	-	-	-	-	33	36,3	7	87,5	1	12,5	
-	-	-	-	-	-	-	-	-	-	-	-	-	-	-	-	-	2100,0	-	-	-	-
-	-	-	-	-	-	-	2	39	1,7	-	-	-	-	-	39	1,7	447	64,5	14	2,0	
-	-	-	-	-	-	-	-	-	-	-	-	-	-	-	-	-	3	50,0	-	-	
-	-	13	0,2	7	0,1	-	-	425	6,2	21	0,3	-	-	-	404	5,9	481	28,4	548	32,4	
-	-	13	0,2	7	0,1	-	-	425	6,4	21	0,3	-	-	-	404	6,1	481	28,4	548	32,4	
-	-	-	-	4	0,2	-	-	372	22,4	20	1,2	-	-	-	352	21,2	163	46,8	182	52,3	
-	-	1	0,1	3	0,2	-	-	3	0,2	1	0,1	-	-	-	2	0,1	121	36,4	151	45,5	
-	-	12	0,4	-	-	-	-	50	1,6	-	-	-	-	-	50	1,6	191	20,3	203	21,6	
-	-	-	-	-	-	-	-	-	-	-	-	-	-	-	-	-	-	-	5	23,8	
-	-	-	-	-	-	-	-	-	-	-	-	-	-	-	-	-	6	12,2	7	14,3	
-	-	-	-	-	-	-	-	-	-	-	-	-	-	-	-	-	-	-	-	-	-
-	-	1	0,4	5	2,2	-	-	6	2,6	-	-	-	-	-	6	2,6	-	-	1	2,8	
-	-	1	0,4	5	2,2	-	-	6	2,6	-	-	-	-	-	6	2,6	-	-	1	2,8	
-	-	-	-	3	3,8	-	-	6	7,6	-	-	-	-	-	6	7,6	-	-	-	-	
-	-	1	1,2	2	2,4	-	-	-	-	-	-	-	-	-	-	-	-	-	1	6,7	
-	-	-	-	-	-	-	-	-	-	-	-	-	-	-	-	-	-	-	-	-	-
-	-	-	-	2	0,1	-	-	301	11,5	21	0,8	-	-	-	280	10,7	296	49,1	359	59,5	
-	-	-	-	2	0,1	-	-	301	12,4	21	0,9	-	-	-	280	11,6	296	49,1	359	59,5	
-	-	-	-	1	0,1	-	-	270	28,5	20	2,1	-	-	-	250	26,4	130	61,9	156	74,3	
-	-	-	-	1	0,2	-	-	2	0,4	1	0,2	-	-	-	1	0,2	72	66,7	94	87,0	
-	-	-	-	-	-	-	-	29	3,2	-	-	-	-	-	29	3,2	93	34,3	106	39,1	
-	-	-	-	-	-	-	-	-	-	-	-	-	-	-	-	-	1	7,1	3	21,4	
-	-	-	-	-	-	-	-	-	-	-	-	-	-	-	-	-	-	-	-	-	-
-	-	1	0,1	-	-	-	-	1	0,1	-	-	-	-	-	1	0,1	11	3,5	52	16,6	
-	-	1	0,1	-	-	-	-	1	0,1	-	-	-	-	-	1	0,1	11	3,5	52	16,6	
-	-	-	-	-	-	-	-	1	1,0	-	-	-	-	-	1	1,0	-	-	4	30,8	
-	-	-	-	-	-	-	-	-	-	-	-	-	-	-	-	-	1	0,9	29	27,1	
-	-	1	0,2	-	-	-	-	-	-	-	-	-	-	-	-	-	8	4,5	17	9,7	
-	-	-	-	-	-	-	-	-	-	-	-	-	-	-	-	-	-	-	2	15,4	
-	-	-	-	-	-	-	-	-	-	-	-	-	-	-	-	-	2	40,0	-	-	
-	-	11	0,4	-	-	-	-	117	4,2	-	-	-	-	-	117	4,2	174	23,6	136	18,4	
-	-	11	0,4	-	-	-	-	117	4,4	-	-	-	-	-	117	4,4	174	23,6	136	18,4	
-	-	-	-	-	-	-	-	95	17,9	-	-	-	-	-	95	17,9	33	30,3	22	20,2	
-	-	-	-	-	-	-	-	1	0,2	-	-	-	-	-	1	0,2	48	47,1	27	26,5	
-	-	11	0,7	-	-	-	-	21	1,3	-	-	-	-	-	21	1,3	90	18,2	80	16,2	
-	-	-	-	-	-	-	-	-	-	-	-	-	-	-	-	-	3	37,5	4	16,0	
-	-	-	-	-	-	-	-	-	-	-	-	-	-	-	-	-	-	-	-	-	-
-	-	-	-	19	0,2	2	2	146	1,3	-	-	-	-	-	146	1,3	41	4,2	306	31,0	
-	-	-	-	19	0,5	2	2	146	3,6	-	-	-	-	-	146	3,6	41	4,2	306	31,0	
-	-	-	-	13	2,3	1	1	89	15,7	-	-	-	-	-	89	15,7	5	7,5	38	56,7	
-	-	-	-	4	1,2	-	-	1	0,3	-	-	-	-	-	1	0,3	2	4,7	29	67,4	
-	-	-	-	2	0,1	1	1	56	1,8	-	-	-	-	-	56	1,8	33	3,8	235	27,3	
-	-	-	-	-	-	-	-	-	-	-	-	-	-	-	-	-	1	6,3	4	25,0	
-	-	-	-	-	-	-	-	-	-	-	-	-	-	-	-	-	-	-	-	-	-
-	-	-	-	-	-	-	-	7	2,6	-	-	-	-	-	7	2,6	-	-	22	35,5	
-	-	-	-	-	-	-	-	7	2,6	-	-	-	-	-	7	2,6	-	-	22	35,5	
-	-	-	-	-	-	-	-	4	20,0	-	-	-	-	-	4	20,0	-	-	3100,0	-	-
-	-	-	-	-	-	-	-	1	4,0	-	-	-	-	-	1	4,0	-	-	2100,0	-	-
-	-	-	-	-	-	-	-	2	0,9	-	-	-	-	-	2	0,9	-	-	17	30,4	
-	-	-	-	-	-	-	-	-	-	-	-	-	-	-	-	-	-	-	-	-	-
-	-	-	-	1	0,2	1	1	9	1,6	-	-	-	-	-	9	1,6	20	12,3	62	38,3	
-	-	-	-	1	0,2	1	1	9	1,8	-	-	-	-	-	9	1,8	20	12,3	62	38,3	
-	-	-	-	1	5,6	1	1	4	22,2	-	-	-	-	-	4	22,2	-	-	1	33,3	
-	-	-	-	-	-	-	-	-	-	-	-	-	-	-	-	-	-	-	6	54,5	
-	-	-	-	-	-	-	-	5	1,1	-	-	-	-	-	5	1,1	20	13,5	55	37,2	
-	-	-	-	-	-	-	-	-	-	-	-	-	-	-	-	-	-	-	-	-	-
-	-	-	-	-	-	-	-	-	-	-	-	-	-	-	-	-	-	-	-	-	-
-	-	-	-	-	-	-	-	6	0,5	-	-	-	-	-	6	0,5	4	5,1	5	6,4	
-	-	-	-	-	-	-	-	6	2,0	-	-	-	-	-	6	2,0	4	5,1	5	6,4	
-	-	-	-	-	-	-	-	4	33,3	-	-	-	-	-	4	33,3	-	-	-	-	
-	-	-	-	-	-	-	-	-	-	-	-	-	-	-	-	-	1100,0	-	-	-	-
-	-	-	-	-	-	-	-	1	2	0,8	-	-	-	-	2	0,8	3	4,1	4	5,4	
-	-	-	-	-	-	-	-	-	-	-	-	-	-	-	-	-	-	-	1	33,3	
-	-	-	-	-	-	-	-	-	-	-	-	-	-	-	-	-	-	-	-	-	-

6.10 Jatkuu - Forts. - Cont.

5/1

M% - NIIDEN TAPAUSTEN OSUUS (%) KAIKISTA, JOIHIN ON SOVELLETTU AINAKIN YHTÄ RANGAISTUKSEN MITTAAMISPERUSTETTA
 Y% - NIIDEN TAPAUSTEN OSUUS (%) KAIKISTA, JOIHIN ON SOVELLETTU AINAKIN YHTÄ YLEISTÄ RANGAISTUKSEN VÄHENTÄMISPERUSTETTA

		KOLUMNER PÅ SVENSKA: SE UPPSLAG 2 - COLUMNS IN ENGLISH: SEE THE DOUBLE PAGE 3													
		SYYSKI RANGAISTUKSEN MITTAAMISPERUSTEET					YLEISET RANGAISTUKSEN VÄHENTÄMISPERUSTEET						RL	RANGAIS-	
RIKOSRYHMÄ BROTTSGRUPP OFFENCE CATEGORY		LUETTUJA RIKOSIA YHTEENSÄ	MITTAA- MISPERUS- TEIDEN SOVELTA- MISKER- TOJEN LUKUMÄÄRÄ	SOVELTAMIS- KERTOJEN LUKUMÄÄRÄ	RL 3:2 NUORUUS	RL 3:4,1 VÄHENTY- NYT SYYN- TAKEISUUS 'TÄYTÄ' YMMÄRRYS- TÄ VAILLA'	RL 3:9,1 HÄTÄVARJELUN LIIOITTELU	RL 3:9,2	RL 3:10 OIKEU- DEN- VASTAI- NEN PAKKO- TILA- TEKO	RL 4:1 YRITYS	RL 5:3 AVUNANTO RIKOKSEEN	RL 3:5,2 RAN- GAIS- TUS- SÄÄN- NÖK- SESTÄ YH- POIKKE-	AMINEN	SOVELTA- MISKER- TOJEN LUKU- MÄÄRÄ YH- TEEN- SÄ	L%
			M%	Y%	%	%	%	%	%	%	%	%	%		
4.	MUUT RIKOKSET ALKOHOLILAKIA VASTAAN	Y 3836 OK 209 E 16 S 184 T 9 RM 3627	203 5,3 17 8,1 1 6,3 14 7,6 2 22,2 186 5,1	196 5,1 10 4,8 1 6,3 8 4,3 1 11,1 186 5,1	195 5,1 9 4,3 1 6,3 7 3,8 1 11,1 186 5,1	- - - - - - - - - - - -	- - - - - - - - - - - -	- - - - - - - - - - - -	- - - - - - - - - - - -	- - - - - - - - - - - -	- - - - - - - - - - - -	- - - - - - - - - - - -	- - - - - - - - - - - -	- - - - - - - - - - - -	- - - - - - - - - - - -
5.	HUUMAUSAINE- RIKOKSET	Y 2500 OK 2500 V 515 E 219 S 1741 M 1 T 24	615 22,5 615 22,5 149 26,0 64 25,6 392 20,9 - - 10 37,5	261 10,3 261 10,3 21 3,9 38 16,9 193 11,1 - - 9 33,3	212 8,5 212 8,5 21 3,9 26 11,9 168 9,6 - - 8 33,3	24 1,0 24 1,0 1 0,9 1 0,5 19 1,1 - - - -	- - - - - - - - - - - - - -	- - - - - - - - - - - - - -	- - - - - - - - - - - - - -	6 0,2 6 0,2 2 0,4 4 1,8 - - - - 1 4,2	19 0,8 19 0,8 5 1,0 7 3,2 6 0,3 - - - -	- - - - - - - - - - - - - -	- - - - - - - - - - - - - -	- - - - - - - - - - - - - -	17 0,7 17 0,7 12 2,3 4 1,8 1 0,1 - - - -
6.	MUUT PÄIHDE- RIKOKSET	Y 3158 OK 303 V 1 E 26 S 266 T 10 RM 2855	3082 97,2 294 92,7 - - 26100,0 261 93,6 7 60,0 2788 97,7	3067 97,1 279 92,1 - - 26100,0 248 93,2 5 50,0 2788 97,7	3067 97,1 279 92,1 - - 26100,0 248 93,2 5 50,0 2788 97,7	- - - - - - - - - - - - - -	- - - - - - - - - - - - - -	- - - - - - - - - - - - - -	- - - - - - - - - - - - - -	- - - - - - - - - - - - - -	- - - - - - - - - - - - - -	- - - - - - - - - - - - - -	- - - - - - - - - - - - - -	- - - - - - - - - - - - - -	1 0,0 1 0,3 - - - - 1 0,4 - - - -
1.	LIIKENNERIKOKSET	Y 282918 OK 21074 V 4839 E 3393 S 12470 M 3 T 369 RM 261844	14020 4,8 5854 25,6 2117 39,5 909 25,0 2765 20,7 - - 63 16,8 8166 3,1	11505 4,1 3364 15,9 537 11,1 713 21,0 2059 16,5 - - 55 14,9 8141 3,1	11371 4,0 3232 15,3 449 9,3 702 20,7 2027 16,3 - - 54 14,6 8139 3,1	124 0,0 124 0,6 83 1,7 9 0,3 32 0,3 - - - - - -	- - - - - - - - - - - - - - - -	- - - - - - - - - - - - - - - -	- - - - - - - - - - - - - - - -	7 0,0 7 0,0 5 0,1 2 0,1 - - - - - - 2 0,0	2 0,0 - - - - - - - - - - - - - -	- - - - - - - - - - - - - - - -	- - - - - - - - - - - - - - - -	- - - - - - - - - - - - - - - -	24 0,0 23 0,1 - - 6 0,2 15 0,1 - - 2 0,5 1 0,0
1.	LIIKENTEEN VAARANTAMINEN	Y 86169 OK 6354 V 582 E 1108 S 4480 T 184 RM 79815	2709 3,0 748 10,5 173 23,9 92 7,4 472 9,7 11 6,0 1961 2,5	2393 2,8 434 6,8 39 6,7 69 6,2 316 7,1 10 5,4 1959 2,5	2376 2,8 417 6,6 31 5,3 69 6,2 308 6,9 9 4,9 1959 2,5	16 0,0 16 0,3 8 1,4 - - 8 0,2 - - - -	- - - - - - - - - - - - - -	- - - - - - - - - - - - - -	- - - - - - - - - - - - - -	- - - - - - - - - - - - - -	- - - - - - - - - - - - - -	- - - - - - - - - - - - - -	- - - - - - - - - - - - - -	- - - - - - - - - - - - - -	17 0,0 16 0,3 - - 5 0,5 10 0,2 1 0,5 1 0,0
2.	TÖRKEÄ LIIKENTEEN VAARANTAMINEN	Y 1596 OK 1596 V 225 E 207 S 1156 T 8	503 26,8 503 26,8 150 51,6 81 32,4 267 20,8 5 62,5	268 16,6 268 16,6 43 18,2 51 24,2 170 14,7 4 50,0	251 15,7 251 15,7 32 14,2 46 22,2 169 14,6 4 50,0	10 0,6 10 0,6 6 2,7 3 1,4 1 0,1 - -	- - - - - - - - - - - -	- - - - - - - - - - - -	- - - - - - - - - - - -	7 0,4 7 0,4 5 2,2 2 1,0 - - - -	- - - - - - - - - - - -	- - - - - - - - - - - -	- - - - - - - - - - - -	- - - - - - - - - - - -	2 0,1 2 0,1 - - - - 2 0,2 - -
3.	LIIKENNEJUOPUMUS HOOTORITTOMALLA AJONEUVOLLA	Y 166 OK 26 V 1 S 25 T 140 RM 140	15 9,0 5 19,2 - - 4 16,0 10 7,1	11 6,6 1 3,8 - - 1 4,0 10 7,1	11 6,6 1 3,8 - - 1 4,0 10 7,1	- - - - - - - - - - - -	- - - - - - - - - - - -	- - - - - - - - - - - -	- - - - - - - - - - - -	- - - - - - - - - - - -	- - - - - - - - - - - -	- - - - - - - - - - - -	- - - - - - - - - - - -	- - - - - - - - - - - -	- - - - - - - - - - - -
4.	MUUT LIIKENNE- RIKOKSET	Y 194987 OK 13098 V 4031 E 2078 S 6809 M 3 T 177 RM 181889	10793 5,4 4598 32,8 1793 41,0 736 33,6 2022 27,9 - - 47 26,0 6195 3,4	8833 4,5 2661 20,3 455 11,3 593 28,5 1572 23,1 - - 41 23,2 6172 3,4	8733 4,5 2563 19,6 386 9,6 587 28,2 1549 22,7 - - 41 23,2 6170 3,4	98 0,1 98 0,7 69 1,7 6 0,3 23 0,3 - - - - - -	- - - - - - - - - - - - - - - -	- - - - - - - - - - - - - - - -	- - - - - - - - - - - - - - - -	- - - - - - - - - - - - - - - -	2 0,0 - - - - - - - - - - - - 2 0,0	- - - - - - - - - - - - - - - -	- - - - - - - - - - - - - - - -	- - - - - - - - - - - - - - - -	5 0,0 5 0,0 1 0,0 3 0,0 - - - - 1 0,6 - -
J.	MUITA LAKEJA JA ASETUKSIA JA VASTAAN TEHDYT RIKOKSET	Y 30409 OK 15513 V 819 E 347 S 12587 M 1474 T 286 RM 14896	3373 10,8 1636 10,0 299 31,7 62 15,9 1131 8,6 84 5,7 60 20,3 1737 11,7	2800 9,2 1064 6,8 61 7,2 45 12,4 826 6,6 76 5,2 56 19,6 1736 11,7	2629 8,6 902 5,8 15 1,8 38 11,0 725 5,8 68 4,6 56 19,6 1727 11,6	151 0,5 151 1,0 46 5,6 4 1,2 93 0,7 8 0,5 - - - -	- - - - - - - - - - - - - - - -	- - - - - - - - - - - - - - - -	- - - - - - - - - - - - - - - -	11 0,0 2 0,0 - - 2 0,6 - - - - - - 9 0,1	9 0,0 9 0,1 - - 1 0,3 8 0,1 - - - - - -	- - - - - - - - - - - - - - - -	- - - - - - - - - - - - - - - -	- - - - - - - - - - - - - - - -	7 0,0 7 0,0 3 0,4 - - 3 0,0 - - 1 0,3 - -
1.	LAKI JULKISISTA HUVITILAISUUK- SISTA	Y 1217 OK 55 V 2 E 4 S 46 T 3 RM 1162	532 43,6 12 20,0 - - 2 50,0 9 17,4 1 33,3 520 44,8	531 43,6 11 20,0 - - 2 50,0 8 17,4 1 33,3 520 44,8	531 43,6 11 20,0 - - 2 50,0 8 17,4 1 33,3 520 44,8	- - - - - - - - - - - - - -	- - - - - - - - - - - - - -	- - - - - - - - - - - - - -	- - - - - - - - - - - - - -	- - - - - - - - - - - - - -	- - - - - - - - - - - - - -	- - - - - - - - - - - - - -	- - - - - - - - - - - - - -	- - - - - - - - - - - - - -	- - - - - - - - - - - - - -
2.	LUVATON POISSA- OLO OIKEUDESTA	Y 10287 OK 10287 V 200 E 94 S 8438 M 1458 T 97	709 6,8 709 6,8 26 10,5 8 8,5 573 6,7 84 5,8 18 18,6	626 6,1 626 6,1 13 6,5 8 8,5 511 6,1 76 5,2 18 18,6	538 5,2 538 5,2 3 1,5 6 6,4 443 5,3 68 4,7 18 18,6	88 0,9 88 0,9 10 5,0 2 2,1 68 0,8 8 0,5 - -	- - - - - - - - - - - - - -	- - - - - - - - - - - - - -	- - - - - - - - - - - - - -	- - - - - - - - - - - - - -	- - - - - - - - - - - - - -	- - - - - - - - - - - - - -	- - - - - - - - - - - - - -	- - - - - - - - - - - - - -	- - - - - - - - - - - - - -
3.	MUUT MUITA LAKEJA JA ASE- TUKSIA VASTAAN TEHDYT RIKOKSET	Y 18905 OK 5171 V 617 E 249 S 4103 M 16 T 186 RM 13734	2132 10,9 915 16,2 273 38,7 52 18,1 549 12,6 - - 41 21,0 1217 8,9	1643 8,7 427 8,2 48 7,5 35 13,3 307 7,5 - - 37 19,9 1216 8,9	1560 8,3 353 6,8 12 1,9 30 12,0 274 6,7 - - 37 19,9 1207 8,8	63 0,3 63 1,2 36 5,8 2 0,8 25 0,6 - - - - - -	- - - - - - - - - - - - - - - -	- - - - - - - - - - - - - - - -	- - - - - - - - - - - - - - - -	11 0,1 2 0,0 - - 2 0,8 - - - - - - 9 0,1	9 0,0 9 0,2 - - 1 0,4 8 0,2 - - - - - -	- - - - - - - - - - - - - - - -	- - - - - - - - - - - - - - - -	- - - - - - - - - - - - - - - -	7 0,0 7 0,1 3 0,5 - - 3 0,1 - - - - 1 0,5

L% - NIIDEN TAPAUSTEN OSUUS (%) KAIKISTA, JOIHIN ON SOVELLETTU AINAKIN YHTÄ RANGAISTUKSEN LIEVENTÄMISPERUSTETTA
 K% - NIIDEN TAPAUSTEN OSUUS (%) KAIKISTA, JOIHIN ON SOVELLETTU AINAKIN YHTÄ RANGAISTUKSEN KOVENTAMISPERUSTETTA

KOLUMNER PÅ SVENSKA: SE UPPSLAG 2 - COLUMNS IN ENGLISH: SEE THE DOUBLE PAGE 3 OF THIS TABLE

 TUUKSEN LIEVENTÄMISPERUSTEET, RL 6:3,1/1-3, RL 6:4 ***** RANGAISTUKSEN KOVENTAMISPERUSTEET, RL 6:2,1/1-4 *****

RL 6:3,1/1 TEKEMISEEN VAIKUTTANUT HUOMATTAVA PAINOSTUS, UHKA TAI MUU SEN KALTAI- NEN VAIKUTIN	RL 6:3,1/2 VOIMAKAS INHI- MILLINEN MYÖ- TÄTUNTO TAI POIKKEUKSELLI- NEN JA ÄKKIAR- VAAMATON HOU- KUTUS	RL 6:3,1/3 OMA-ALOITTEINEN PYRKIMYS ESTÄÄ, POISTAA RIKOKSEN- SA VAIKUTUKSIA; EDISTÄÄ RIKOKSEN- SA SELVITTÄMISTÄ	RL 6:4 KOH- TUUL- LISTA- MIS- LAUSEKE	SOVELTA- MISKERTO- JEN LUKU- MÄÄRÄ	YH- TEEN- SÄ	K%	%	RL 6:2,1/1 VAKAVIA RI- KOKSIA VAR- TEN JÄRJES- TÄYTYYNEEN RYHMÄN JÄSENEÄ	RL 6:2,1/3 RIKOKSEN TEKEMINEN VASTAAN	RL 6:2,1/4 TEKIJÄN AIKAISEMPI RIKOLLISUUS	RL 7:1 (613/74)	RL 7:2 (39/1889)	
											YKSIN TEOIN TEHTY RIKOS	JATKETTU RIKOS	
											1.1. - 31.3.1992	1% JA 2% - %:IA EM. AJANJAKSON TAPAUKSISTA	1%-2%
-	-	-	-	-	-	-	-	-	-	-	-	4 9,8	3 7,3
-	-	-	-	-	-	-	-	-	-	-	-	4 9,8	3 7,3
-	-	-	-	-	-	-	-	-	-	-	-	4 10,3	2 5,1
-	-	-	-	-	-	-	-	-	-	-	-	1 50,0	..
-	-	-	-	-	-	-	-	-	-	-	-
-	-	17 0,7	-	119 4,8	-	-	-	-	-	-	119 4,8	10 1,9	208 39,2
-	-	17 0,7	-	119 4,8	-	-	-	-	-	-	119 4,8	10 1,9	208 39,2
-	-	12 2,3	-	77 15,0	-	-	-	-	-	-	77 15,0	5 8,2	34 55,7
-	-	4 1,8	-	-	-	-	-	-	-	-	-	1 3,4	21 72,4
-	-	1 0,1	-	42 2,4	-	-	-	-	-	-	42 2,4	4 0,9	152 34,9
-	-	-	-	-	-	-	-	-	-	-	-	-	1 20,0
-	-	1 0,0	-	5 0,2	-	-	-	-	-	-	5 0,2	3 2,7	6 5,4
-	-	1 0,3	-	5 1,7	-	-	-	-	-	-	5 1,7	3 2,7	6 5,4
-	-	-	-	-	-	-	-	-	-	-	-	-	-
-	-	1 0,4	-	5 1,9	-	-	-	-	-	-	5 1,9	2 1,9	5 4,7
-	-	-	-	-	-	-	-	-	-	-	-	1 20,0	1 20,0
-	-	-	-	-	-	-	-	-	-	-	-
-	2 0,0	8 0,0	14	1807 0,6	3 0,0	2 0,0	-	-	-	-	1802 0,6	534 17,7	148 4,9
-	2 0,0	8 0,0	13	1783 8,5	3 0,0	2 0,0	-	-	-	-	1778 8,4	534 17,7	148 4,9
-	-	-	-	1393 28,8	-	1 0,0	-	-	-	-	1392 28,8	144 28,5	43 8,5
-	1 0,0	4 0,1	1	136 4,0	-	1 0,0	-	-	-	-	135 4,0	44 31,4	10 7,1
-	1 0,0	4 0,0	10	254 2,0	3 0,0	-	-	-	-	-	251 2,0	340 14,9	95 4,2
-	-	-	-	-	-	-	-	-	-	-	-	-	-
-	-	-	2	-	-	-	-	-	-	-	-	6 7,1	-
-	-	-	1	24 0,0	-	-	-	-	-	-	24 0,0
-	2 0,0	4 0,0	11	119 0,1	-	-	-	-	-	-	119 0,1	163 15,9	17 1,7
-	2 0,0	4 0,1	10	118 1,9	-	-	-	-	-	-	118 1,9	163 15,9	17 1,7
-	-	-	-	97 16,7	-	-	-	-	-	-	97 16,7	33100,0	4 12,1
-	1 0,1	3 0,3	1	8 0,7	-	-	-	-	-	-	8 0,7	10100,0	-
-	1 0,0	1 0,0	8	13 0,3	-	-	-	-	-	-	13 0,3	120 12,7	13 1,4
-	-	-	1	-	-	-	-	-	-	-	-	-	-
-	-	-	1	1 0,0	-	-	-	-	-	-	1 0,0
-	1 0,1	1 0,1	1	61 3,8	-	-	-	-	-	-	61 3,8	152 51,5	18 6,1
-	-	-	-	61 3,8	-	-	-	-	-	-	61 3,8	152 51,5	18 6,1
-	-	-	-	54 24,0	-	-	-	-	-	-	54 24,0	44 95,7	9 19,6
-	-	-	-	2 1,0	-	-	-	-	-	-	2 1,0	25 86,2	3 10,3
-	1 0,1	1 0,1	1	5 0,4	-	-	-	-	-	-	5 0,4	82 37,4	6 2,7
-	-	-	-	-	-	-	-	-	-	-	-	1100,0	-
-	-	-	-	1 0,6	-	-	-	-	-	-	1 0,6	3 50,0	-
-	-	-	-	1 3,8	-	-	-	-	-	-	1 3,8	3 50,0	-
-	-	-	-	1100,0	-	-	-	-	-	-	1100,0	-	-
-	-	-	-	-	-	-	-	-	-	-	3 50,0	-	-
-	-	-	-	-	-	-	-	-	-	-
-	-	3 0,0	2	1626 0,8	3 0,0	2 0,0	-	-	-	-	1621 0,8	216 12,8	113 6,7
-	-	3 0,0	2	1603 12,2	3 0,0	2 0,0	-	-	-	-	1598 12,2	216 12,8	113 6,7
-	-	-	-	1241 30,8	-	1 0,0	-	-	-	-	1240 30,8	67 15,7	30 7,0
-	1 0,0	-	-	126 6,1	-	1 0,0	-	-	-	-	125 6,0	9 8,9	7 6,9
-	2 0,0	-	1	236 3,5	3 0,0	-	-	-	-	-	233 3,4	135 12,2	76 6,8
-	-	-	-	-	-	-	-	-	-	-	-	-	-
-	-	-	1	-	-	-	-	-	-	-	-	5 10,9	-
-	-	-	-	23 0,0	-	-	-	-	-	-	23 0,0
-	6 0,0	-	1	334 1,1	4 0,0	-	-	-	-	-	330 1,1	118 2,7	112 2,6
-	6 0,0	-	1	333 2,1	4 0,0	-	-	-	-	-	329 2,1	118 2,7	112 2,6
-	3 0,4	-	-	208 25,2	4 0,5	-	-	-	-	-	204 24,9	20 22,0	7 7,7
-	-	-	-	-	-	-	-	-	-	-	-	8 33,3	9 37,5
-	2 0,0	-	1	117 0,9	-	-	-	-	-	-	117 0,9	89 2,4	95 2,5
-	-	-	-	8 0,5	-	-	-	-	-	-	8 0,5	-	-
-	1 0,3	-	-	1 0,0	-	-	-	-	-	-	1 0,0	1 1,2	1 1,2
-	-	-	-	-	-	-	-	-	-	-	-
-	-	-	-	-	-	-	-	-	-	-	-	1 9,1	-
-	-	-	-	-	-	-	-	-	-	-	-	1 9,1	-
-	-	-	-	-	-	-	-	-	-	-	-	-	-
-	-	-	-	-	-	-	-	-	-	-	-	1 11,1	-
-	-	-	-	-	-	-	-	-	-	-	-
-	-	-	-	83 0,8	1 0,0	-	-	-	-	-	82 0,8	-	-
-	-	-	-	83 0,8	1 0,0	-	-	-	-	-	82 0,8	-	-
-	-	-	-	13 6,5	1 0,5	-	-	-	-	-	12 6,0	-	-
-	-	-	-	-	-	-	-	-	-	-	-	-	-
-	-	-	-	62 0,7	-	-	-	-	-	-	62 0,7	-	-
-	-	-	-	8 0,5	-	-	-	-	-	-	8 0,5	-	-
-	6 0,0	-	1	251 1,3	3 0,0	-	-	-	-	-	248 1,3	117 9,0	112 8,6
-	6 0,1	-	1	250 4,8	3 0,1	-	-	-	-	-	247 4,8	117 9,0	112 8,6
-	3 0,5	-	-	195 31,3	3 0,5	-	-	-	-	-	192 31,1	20 22,0	7 7,7
-	-	-	-	-	-	-	-	-	-	-	-	8 33,3	9 37,5
-	2 0,0	-	1	55 1,3	-	-	-	-	-	-	55 1,3	88 7,8	95 8,4
-	-	-	-	-	-	-	-	-	-	-	-	-	-
-	1 0,5	-	-	-	-	-	-	-	-	-	-	1 2,0	1 2,0
-	-	-	-	1 0,0	-	-	-	-	-	-	1 0,0

6.11 Ensimmäinen oikeusaste, sakko- ja vankeusrangaistukset: Päiväsakkojen lukumäärä ja vankeusajan pituus rikoksittain, 1992

Första instans, bötes- och fängelsestraff: Antalet dagsböter och fängelsetidens längd efter brott, 1992

Courts of first instance, fines and imprisonments: Number of day-fines and length of sentence by offence, 1992

*) ESITYSEHTO: RANGAISTUKSEEN SISÄLTYY VAIN YKSI SYYKSI LUETTU RIKOS (RIKOSNUMERO) EIKÄ RANGAISTUSTA OLE TEKSTITETTY OTSIKOLLA
YHTEINEN SAKKORANGAISTUS

KOLUMNER PÅ SVENSKA: SE UPPSLAG 2 - COLUMNS IN ENGLISH: SEE THE DOUBLE PAGE 3

RIKOS - BROTT - OFFENCE	SAKKORANGAISTUKSET														
	SAKOT *****	YHTEENSÄ YHTEENSÄ KÄYNNISSÄ RANGAISTUSMÄÄRÄYKSIN	YHTEENSÄ YHTEENSÄ EHDOTON VANKEUS EHDOLLINEN VANKEUS	SARKOON JOHTANEITA RIKOKSIA YHTEENSÄ %SV	NIISTÄ ESITÄÄN TÄSÄ TAULUSSA *)	PÄIVÄSAKKOJEN KESKI-VAIHTELUVÄLI RIN	1-4	5-9	10-14	15-19	20-29	30-39	40-49	50-59	60-69
K A I K K I A A N - I N A L L E S	I+II 397603	85,9	364780	91,7	14	1 120	13362	121260	115192	43081	40299	16598	7595	4057	2019
	I 81663	17,6	48840	59,8	27	1 120	283	3091	6472	6770	11405	8369	5640	3614	1923
	II 315940	68,3	315940	100,0	12	1 104	13079	118169	108720	36311	28894	8229	1955	443	96
A. RIKOSLAKIA VASTAAN TEHDYT RIKOKSET	I+II 85319	60,9	65478	76,7	21	1 120	878	11849	18702	5326	9958	7763	5043	3145	1705
	I 53496	38,2	33655	62,9	31	1 120	54	919	2978	3162	6074	7497	5015	3143	1704
	II 31823	22,7	31823	100,0	10	1 60	824	10930	15724	2164	1884	266	28	2	1
10 Luku. RIKOKSISTA USKONRAUHAA VASTAAN:	I+II 1	100,0	1	100,0	30	30	30	-	-	-	-	1	-	-	-
	I 1	100,0	1	100,0	30	30	30	-	-	-	-	1	-	-	-
	II -	-	-	-	-	-	-	-	-	-	-	-	-	-	-
10:4,1 Uskonnonharjoituksen häiritseminen.	I+II 1	100,0	1	100,0	30	30	30	-	-	-	-	1	-	-	-
	I 1	100,0	1	100,0	30	30	30	-	-	-	-	1	-	-	-
	II -	-	-	-	-	-	-	-	-	-	-	-	-	-	-
13 Luku. RIKOKSISTA IHMISYYTTÄ VASTAAN:	I+II 12	100,0	9	75,0	16	10	25	-	-	2	5	2	-	-	-
	I 10	83,3	7	70,0	18	15	25	-	-	-	5	2	-	-	-
	II 2	16,7	2	100,0	11	10	12	-	-	2	-	-	-	-	-
13:6 Syrjintä	I+II 12	100,0	9	75,0	16	10	25	-	-	2	5	2	-	-	-
	I 10	83,3	7	70,0	18	15	25	-	-	-	5	2	-	-	-
	II 2	16,7	2	100,0	11	10	12	-	-	2	-	-	-	-	-
16 Luku. RIKOKSISTA JULKISTA VIRANOMAISTA JA YLEISTÄ JÄRJESTYSTÄ VASTAAN:	I+II 5423	81,7	4466	82,4	18	3	100	4	104	2197	579	1106	269	97	67
	I 2282	34,4	1325	58,1	23	3	100	3	47	196	233	462	187	88	66
	II 3141	47,3	3141	100,0	16	4	50	1	57	2001	346	644	82	9	1
16:1 Virkamiehen väkivaltainen vastustaminen	I+II 343	34,0	269	78,4	36	5	100	-	5	8	13	48	68	54	45
	I 310	30,7	236	76,1	38	5	100	-	3	6	8	30	64	53	44
	II 33	3,3	33	100,0	21	6	50	-	2	2	5	18	4	1	1
16:2 Haitanteko virantoimituksessa olevalle virkamiehelle	I+II 3638	97,6	3386	93,1	16	4	60	1	55	2061	398	730	116	19	4
	I 585	15,7	333	56,9	19	5	60	-	12	80	67	119	38	11	4
	II 3053	81,9	3053	100,0	16	4	46	1	43	1981	331	611	78	8	-
16:10,1 Vangin vapauttaminen	I+II -	-	-	-	-	-	-	-	-	-	-	-	-	-	-
	I -	-	-	-	-	-	-	-	-	-	-	-	-	-	-
	II -	-	-	-	-	-	-	-	-	-	-	-	-	-	-
16:10,2 Vangin vapauttaminen	I+II 1	100,0	1	100,0	30	30	30	-	-	-	-	1	-	-	-
	I 1	100,0	1	100,0	30	30	30	-	-	-	-	1	-	-	-
	II -	-	-	-	-	-	-	-	-	-	-	-	-	-	-
16:10,3 Vangin vapauttamisen yritys	I+II -	-	-	-	-	-	-	-	-	-	-	-	-	-	-
	I -	-	-	-	-	-	-	-	-	-	-	-	-	-	-
	II -	-	-	-	-	-	-	-	-	-	-	-	-	-	-
16:11,1 Vangin irtipääsyn tahallinen aiheuttaminen	I+II -	-	-	-	-	-	-	-	-	-	-	-	-	-	-
	I -	-	-	-	-	-	-	-	-	-	-	-	-	-	-
	II -	-	-	-	-	-	-	-	-	-	-	-	-	-	-
16:11a Vangin luvaton aseiden hallussapito	I+II -	-	-	-	-	-	-	-	-	-	-	-	-	-	-
	I -	-	-	-	-	-	-	-	-	-	-	-	-	-	-
	II -	-	-	-	-	-	-	-	-	-	-	-	-	-	-
16:11b Vangin karkaaminen	I+II 49	32,0	29	59,2	32	10	60	-	-	2	4	5	7	4	4
	I 49	32,0	29	59,2	32	10	60	-	-	2	4	5	7	4	4
	II -	-	-	-	-	-	-	-	-	-	-	-	-	-	-
16:13 Lahjuksen antaminen	I+II 1	25,0	1	100,0	5	5	5	-	1	-	-	-	-	-	-
	I 1	25,0	1	100,0	5	5	5	-	1	-	-	-	-	-	-
	II -	-	-	-	-	-	-	-	-	-	-	-	-	-	-
16:14,1 Omankädenoikeus	I+II 72	97,3	60	83,3	18	3	80	2	5	18	12	13	4	2	3
	I 69	93,2	57	82,6	19	3	80	2	4	16	12	13	4	2	3
	II 3	4,1	3	100,0	10	6	14	-	1	2	-	-	-	-	-
16:14,2 Virkavallan anastaminen	I+II 5	62,5	4	80,0	24	15	30	-	-	-	1	1	2	-	-
	I 5	62,5	4	80,0	24	15	30	-	-	-	1	1	2	-	-
	II -	-	-	-	-	-	-	-	-	-	-	-	-	-	-
16:16,2 Julkisen kuulutuksen hävittäminen.	I+II -	-	-	-	-	-	-	-	-	-	-	-	-	-	-
	I -	-	-	-	-	-	-	-	-	-	-	-	-	-	-
	II -	-	-	-	-	-	-	-	-	-	-	-	-	-	-
16:17,1 Sinetin murtaminen	I+II 24	100,0	22	91,7	15	5	25	-	4	3	4	11	-	-	-
	I 4	16,7	2	50,0	15	5	25	-	1	-	-	1	-	-	-
	II 20	83,3	20	100,0	16	5	20	-	3	3	4	10	-	-	-
16:17,2 Ryhtyminen takavarikoituun tai ulosmitattuun tavaraan, ym.	I+II 30	96,8	23	76,7	17	5	50	-	2	8	4	7	1	-	1
	I 12	38,7	5	41,7	27	10	50	-	-	1	-	2	1	-	1
	II 18	58,1	18	100,0	14	5	25	-	2	7	4	5	-	-	-

***) ESITYSEHTO: RANGAISTUKSEEN SISÄLTYY VAIN YKSI NYT SYYKSI LUETTU RIKOS (RIKOSNUMERO), RANGAISTUKSEEN EI SISÄLLY YHTÄÄN AIKAISEM-
MISSA TUOMIOISSA SYYKSI LUETTUA RIKOSTA EIKÄ RANGAISTUSTA OLE TEKSTITETTY OTSIKOLLA 'YHTEINEN VANKEUSRANGAISTUS'. JOS ESITYSEHTO
TÄYTYY, RIKOS-RANGAISTUS ESITETÄÄN SIITÄ RIIPPUMATTA, SISÄLTYYKÖ RIKOS MAHDOLLISEEN YHTEISEEN (YHDISTETTYYN) RANGAISTUKSEEN.
TAULUSSA 6.7 ESITYSTAPA ON PÄINVASTAINEN. V tai VV = VUOTTA

*SV = OSUUS (%) KAIKISTA SAKOISTA JA VANKEUKSISTA K, KK tai KK,K = KUUKAUTTA ELINK = ELINKAUSI
*R = SAKKOJEN JA VANKEUKSIEN YHTEINEN OSUUS (%) KAIKISTA RANGAISTUKSISTA PP = PÄIVÄÄ

KOLUMNER PÅ SVENSKA: SE UPPSLAG 2 - COLUMNS IN ENGLISH: SEE THE DOUBLE PAGE 3 OF THIS TABLE -----

V A N K E U S R A N G A I S T U K S E T										V A N K E U S A J A N P I T U U S (TAULUSSA ESITETTÄVIEN)																			
70-79	80-89	90+	YHTEENSÄ	ESITETTÄVIEN TÄS- RIVIT	ESITETTÄVIEN TÄS- SÄ TAULUSSA	VAIHTELU- KI- MÄÄ- RIN	VÄLI	X MIN MAX KK,K KK,K KK,K	<	30- 30 PP	60- 59 PP	0300 89 PP	0400 0429 PP	500 529 KPP	600 629 KPP	700 829 KPP	0900 1029 KKPP	01100 10029 VKKPP	10100 10529 VKKPP	10600 20000 VKKPP	>2 <4 VV	>-4 <8 VV	8- 12 VV	E- LIN- KAU- SI	%R				
788	410	119	65101	14.1	27588	42.4	3.0	0.1	ELINK	2500	9811	7167	3551	1555	755	641	624	273	187	132	159	124	58	48	3	99.7			
762	402	109	34371	7.4	13324	38.8	3.7	0.1	ELINK	1226	4426	2937	1879	934	480	380	342	167	135	76	109	124	58	48	3	99.7			
26	8	10	30730	6.6	14264	46.4	2.3	0.2	24.0	1274	5385	4230	1672	621	275	261	282	106	52	56	50	-	-	-	-	99.7			
675	355	79	54792	39.1	26119	47.7	3.0	0.2	ELINK	1968	9278	7040	3467	1517	731	605	599	262	179	107	146	114	55	48	3	99.9			
675	355	79	28147	20.1	12273	43.6	3.8	0.3	ELINK	831	4001	2871	1835	908	463	356	330	160	129	66	103	114	55	48	3	99.9			
-	-	-	26645	19.0	13846	52.0	2.3	0.2	24.0	1137	5277	4169	1632	609	268	249	269	102	50	41	43	-	-	-	-	99.9			
-	-	-	-	-	-	-	-	-	-	-	-	-	-	-	-	-	-	-	-	-	-	-	-	-	-	100.0			
-	-	-	-	-	-	-	-	-	-	-	-	-	-	-	-	-	-	-	-	-	-	-	-	-	-	100.0			
-	-	-	-	-	-	-	-	-	-	-	-	-	-	-	-	-	-	-	-	-	-	-	-	-	-	100.0			
-	-	-	-	-	-	-	-	-	-	-	-	-	-	-	-	-	-	-	-	-	-	-	-	-	-	100.0			
-	-	-	-	-	-	-	-	-	-	-	-	-	-	-	-	-	-	-	-	-	-	-	-	-	-	100.0			
-	-	-	-	-	-	-	-	-	-	-	-	-	-	-	-	-	-	-	-	-	-	-	-	-	-	100.0			
-	-	-	-	-	-	-	-	-	-	-	-	-	-	-	-	-	-	-	-	-	-	-	-	-	-	100.0			
4	9	2	1213	18.3	572	47.2	3.2	0.5	30.0	37	89	32	215	158	19	12	5	-	3	-	1	1	-	-	-	100.0			
4	9	2	649	9.8	260	40.1	2.9	0.5	30.0	32	70	23	49	58	11	8	5	-	2	-	1	1	-	-	-	100.0			
-	-	-	564	8.5	312	55.3	3.4	0.7	12.0	5	19	9	166	100	8	4	-	-	1	-	-	-	-	-	-	100.0			
3	7	2	667	66.0	416	62.4	3.7	0.7	30.0	3	18	11	203	154	17	4	2	-	3	-	-	1	-	-	-	100.0			
3	7	2	237	23.5	123	51.9	4.1	1.0	30.0	-	4	5	42	54	9	4	2	-	2	-	-	1	-	-	-	100.0			
-	-	-	430	42.6	293	68.1	3.5	0.7	12.0	3	14	6	161	100	8	-	-	-	1	-	-	-	-	-	-	100.0			
-	-	-	88	2.4	2	2.3	0.9	0.5	1.3	1	1	-	-	-	-	-	-	-	-	-	-	-	-	-	-	100.0			
-	-	-	43	1.2	2	4.7	0.9	0.5	1.3	1	1	-	-	-	-	-	-	-	-	-	-	-	-	-	-	100.0			
-	-	-	45	1.2	-	-	-	-	-	-	-	-	-	-	-	-	-	-	-	-	-	-	-	-	-	100.0			
-	-	-	2	100.0	1	50.0	2.5	2.5	2.5	-	-	1	-	-	-	-	-	-	-	-	-	-	-	-	-	100.0			
-	-	-	1	50.0	-	-	-	-	-	-	-	-	-	-	-	-	-	-	-	-	-	-	-	-	-	100.0			
-	-	-	1	50.0	1	100.0	2.5	2.5	2.5	-	-	1	-	-	-	-	-	-	-	-	-	-	-	-	-	100.0			
-	-	-	-	-	-	-	-	-	-	-	-	-	-	-	-	-	-	-	-	-	-	-	-	-	-	100.0			
-	-	-	-	-	-	-	-	-	-	-	-	-	-	-	-	-	-	-	-	-	-	-	-	-	-	100.0			
-	-	-	1	100.0	1	100.0	4.0	4.0	4.0	-	-	-	-	1	-	-	-	-	-	-	-	-	-	-	-	100.0			
-	-	-	1	100.0	1	100.0	4.0	4.0	4.0	-	-	-	-	1	-	-	-	-	-	-	-	-	-	-	-	100.0			
-	-	-	-	-	-	-	-	-	-	-	-	-	-	-	-	-	-	-	-	-	-	-	-	-	-	100.0			
-	-	-	1	100.0	1	100.0	3.5	3.5	3.5	-	-	-	1	-	-	-	-	-	-	-	-	-	-	-	-	100.0			
-	-	-	1	100.0	1	100.0	3.5	3.5	3.5	-	-	-	1	-	-	-	-	-	-	-	-	-	-	-	-	100.0			
-	-	-	23	100.0	11	47.8	1.2	0.5	3.0	4	5	1	1	-	-	-	-	-	-	-	-	-	-	-	-	100.0			
-	-	-	23	100.0	11	47.8	1.2	0.5	3.0	4	5	1	1	-	-	-	-	-	-	-	-	-	-	-	-	100.0			
-	-	-	104	68.0	66	63.5	1.4	0.7	3.0	7	41	16	2	-	-	-	-	-	-	-	-	-	-	-	-	100.0			
-	-	-	99	64.7	64	64.6	1.4	0.7	3.0	5	41	16	2	-	-	-	-	-	-	-	-	-	-	-	-	100.0			
-	-	-	5	3.3	2	40.0	0.7	0.7	0.7	2	-	-	-	-	-	-	-	-	-	-	-	-	-	-	-	100.0			
-	-	-	3	75.0	2	66.7	6.0	6.0	6.0	-	-	-	-	-	-	2	-	-	-	-	-	-	-	-	-	100.0			
-	-	-	3	75.0	2	66.7	6.0	6.0	6.0	-	-	-	-	-	-	2	-	-	-	-	-	-	-	-	-	100.0			
-	1	-	2	2.7	1	50.0	1.0	1.0	1.0	-	1	-	-	-	-	-	-	-	-	-	-	-	-	-	-	100.0			
-	1	-	2	2.7	1	50.0	1.0	1.0	1.0	-	1	-	-	-	-	-	-	-	-	-	-	-	-	-	-	100.0			
-	-	-	3	37.5	1	33.3	2.0	2.0	2.0	-	-	1	-	-	-	-	-	-	-	-	-	-	-	-	-	100.0			
-	-	-	2	25.0	-	-	-	-	-	-	-	-	-	-	-	-	-	-	-	-	-	-	-	-	-	100.0			
-	-	-	1	12.5	1	100.0	2.0	2.0	2.0	-	-	1	-	-	-	-	-	-	-	-	-	-	-	-	-	100.0			
-	-	-	1	100.0	-	-	-	-	-	-	-	-	-	-	-	-	-	-	-	-	-	-	-	-	-	100.0			
-	-	-	1	100.0	-	-	-	-	-	-	-	-	-	-	-	-	-	-	-	-	-	-	-	-	-	100.0			
-	-	-	-	-	-	-	-	-	-	-	-	-	-	-	-	-	-	-	-	-	-	-	-	-	-	100.0			
-	-	-	1	3.2	1	100.0	2.3	2.3	2.3	-	-	1	-	-	-	-	-	-	-	-	-	-	-	-	-	100.0			
-	-	-	1	3.2	1	100.0	2.3	2.3	2.3	-	-	1	-	-	-	-	-	-	-	-	-	-	-	-	-	100.0			

*) VILLKOR FÖR REDOVISNINGEN: STRAFFET INNEFATTAR BARA ETT TILLRÄKNAT BROTT (ETT BROTTSNUMMER) OCH STRAFFET HAR INTE RUBRICERATS MED TITELN 'GEMENSAMT BÖTESSTRAFF'

SARAKKEET SUOMEKSI: KATSO AUKEAMA 1 TAI 4-25 - COLUMNS IN ENGLISH: SEE THE DOUBLE PAGE 3

RIKOS - BROTT - OFFENCE BÖTER *****	FÄNGELSE *****	PÄFÖLJD BÖTER *****	DÄRAV REDO- VISAS I DEN- NA TABELL		ANTALET Å D Ö M D A		D A G S B Ö T E R (AV BROTT I TABELLEN)								
			*)	ME- DEL- TAL	1-4	5-9	10-14	15-19	20- 29	30- 39	40- 49	50- 59	60- 69		
I+II - INALLES	INALLES	INALLES	% SV	%	X	MIN	MAX								
16:18 Hukkaamis- ym. kiellon rikkominen															
I+II	11	100,0	9	81,8	18	10	30	-	-	3	-	5	1	-	-
I	11	100,0	9	81,8	18	10	30	-	-	3	-	5	1	-	-
II	-	-	-	-	-	-	-	-	-	-	-	-	-	-	-
16:19 Törkeän rikoksen ilmoittamatta jättäminen															
I+II	2	100,0	1	50,0	20	20	20	-	-	-	-	1	-	-	-
I	2	100,0	1	50,0	20	20	20	-	-	-	-	1	-	-	-
II	-	-	-	-	-	-	-	-	-	-	-	-	-	-	-
16:20 Rikoksen suosiminen															
I+II	44	78,6	34	77,3	24	4	70	1	-	4	9	8	6	3	2
I	44	78,6	34	77,3	24	4	70	1	-	4	9	8	6	3	2
II	-	-	-	-	-	-	-	-	-	-	-	-	-	-	-
16:20a Viranomaisen erehdyttäminen															
I+II	1139	82,9	585	51,4	19	5	60	-	26	84	131	271	55	12	3
I	1139	82,9	585	51,4	19	5	60	-	26	84	131	271	55	12	3
II	-	-	-	-	-	-	-	-	-	-	-	-	-	-	-
16:21 Rekisterimerkintärikos															
I+II	45	39,1	23	51,1	37	15	60	-	-	-	1	4	7	3	5
I	45	39,1	23	51,1	37	15	60	-	-	-	1	4	7	3	5
II	-	-	-	-	-	-	-	-	-	-	-	-	-	-	-
16:24,1 Julkisen viranomaisen halventam.															
I+II	14	100,0	14	100,0	10	7	16	-	6	6	2	-	-	-	-
I	-	-	-	-	-	-	-	-	-	-	-	-	-	-	-
II	14	100,0	14	100,0	10	7	16	-	6	6	2	-	-	-	-
16:26 Väkivaltakuvauksen levittäminen ..															
I+II	5	100,0	5	100,0	43	20	80	-	-	-	-	2	1	-	-
I	5	100,0	5	100,0	43	20	80	-	-	-	-	2	1	-	-
II	-	-	-	-	-	-	-	-	-	-	-	-	-	-	-
17 Luku. PERÄTTÖMÄSTÄ LAUSUMASTA:															
I+II	175	62,9	127	72,6	33	5	80	-	1	7	6	36	31	21	18
I	173	62,2	125	72,3	33	5	80	-	1	7	6	34	31	21	18
II	2	0,7	2	100,0	23	20	25	-	-	-	-	2	-	-	-
17:1,1 Tahallaan vastoin parempaa tietoa annettu perätön lausuma oikeudessa todistajana tai asiantuntijana															
I+II	-	-	-	-	-	-	-	-	-	-	-	-	-	-	-
I	-	-	-	-	-	-	-	-	-	-	-	-	-	-	-
II	-	-	-	-	-	-	-	-	-	-	-	-	-	-	-
17:1,2 Valalla vahvistettu, vastoin parempaa tietoa annettu perätön lausuma oikeudessa todistajana tai asiantuntijana															
I+II	-	-	-	-	-	-	-	-	-	-	-	-	-	-	-
I	-	-	-	-	-	-	-	-	-	-	-	-	-	-	-
II	-	-	-	-	-	-	-	-	-	-	-	-	-	-	-
17:1,3 Ajattelemattomuudesta tai huolimattomuudesta annettu perätön lausuma oikeudessa todistajana tai asiantuntijana															
I+II	6	100,0	5	83,3	58	40	80	-	-	-	-	-	-	1	1
I	6	100,0	5	83,3	58	40	80	-	-	-	-	-	-	1	1
II	-	-	-	-	-	-	-	-	-	-	-	-	-	-	-
17:2 (Valalla vahvistettu) tahallaan vastoin parempaa tietoa annettu perätön lausuma oikeudessa todistajana tai asiantuntijana															
I+II	-	-	-	-	-	-	-	-	-	-	-	-	-	-	-
I	-	-	-	-	-	-	-	-	-	-	-	-	-	-	-
II	-	-	-	-	-	-	-	-	-	-	-	-	-	-	-
17:3,1 Valan nojalla tahallaan vahvistettu perätön lausuma oikeuden tai ulosotonhaltijan edessä muuten kuin todistajana tai asiantuntijana															
I+II	-	-	-	-	-	-	-	-	-	-	-	-	-	-	-
I	-	-	-	-	-	-	-	-	-	-	-	-	-	-	-
II	-	-	-	-	-	-	-	-	-	-	-	-	-	-	-
17:4 Perätön lausuma esitutkinnessa ..															
I+II	122	85,3	93	76,2	32	5	75	-	1	4	4	29	25	14	12
I	122	85,3	93	76,2	32	5	75	-	1	4	4	29	25	14	12
II	-	-	-	-	-	-	-	-	-	-	-	-	-	-	-
17:7 Perätön lausuma															
I+II	9	100,0	9	100,0	27	10	50	-	-	1	1	4	1	1	1
I	7	77,8	7	100,0	29	10	50	-	-	1	1	2	1	1	1
II	2	22,2	2	100,0	23	20	25	-	-	-	-	2	-	-	-
17:8 Sisällöltään vääreksi tietämänsä kirjallisen todistuksen antaminen julkiselle viranomaiselle															
I+II	24	82,8	13	54,2	34	10	50	-	-	1	-	2	4	3	3
I	24	82,8	13	54,2	34	10	50	-	-	1	-	2	4	3	3
II	-	-	-	-	-	-	-	-	-	-	-	-	-	-	-
17:9 Yritetty yllytys perättömän lausuman antamiseen															
I+II	14	58,3	7	50,0	29	10	50	-	-	1	1	1	1	2	1
I	14	58,3	7	50,0	29	10	50	-	-	1	1	1	1	2	1
II	-	-	-	-	-	-	-	-	-	-	-	-	-	-	-
20 Luku. SIVEELLISYYSRIKOKSISTA:															
I+II	264	66,0	254	96,2	10	4	60	4	161	59	7	7	2	3	8
I	33	8,2	23	69,7	38	6	60	-	1	2	-	4	2	3	8
II	231	57,7	231	100,0	8	4	25	4	160	57	7	3	-	-	-
20:1,1 Väkisimmäminen															
I+II	-	-	-	-	-	-	-	-	-	-	-	-	-	-	-

***) VILLKOR FÖR REDOVISNINGEN: STRAFFET INNEFATTAR BARA ETT NYTT TILLRÄKNAT BROTT (ETT BROTTNUMMER), STRAFFET INNEFATTAR INGET I TIDIGARE DOMAR TILLRÄKNAT BROTT OCH STRAFFET HAR INTE RUBRICERATS MED TITELN 'GEMENSAMT FÄNGELSESTRAFF'. UPPFYLLS VILLKORET FÖR REDOVISNINGEN, BROTT-STRAFF REDOVISAS OBEROENDE DÄRAV, OM BROTTET INGÅR I DET MÖJLIGA GEMENSAMMA (SAMMANLAGDA) STRAFFET. I TABELL 6.7 ÄR REDOVISNINGSSÄTTET MOTSAETT.
 %SV = ANDEL (%) AV ALLA BÖTER OCH FÄNGELSESTRAFF V tai VV = ÅR
 %R = TOTALA ANDELEN BÖTER OCH FÄNGELSESTRAFF (%) AV ALLA STRAFF K, KK tai KK,K = MÅNAD
 PP = DAG
 SARAKKEET SUOMEKSI: KATSO AUKEAMA 1 TAI 4-25 - COLUMNS IN ENGLISH: SEE THE DOUBLE PAGE 3 OF THIS TABLE -----

70-79		80-89		90+	FÄNGELSESTRAFF		BROTT MED		FÄNGELSESTIDENS LÄNGD (FÖR BROTT SOM REDOVISAS I TABELLEN)										LIVS-						
		PÄFÖLJD		DÄRAV	REDO-	FÄNGEL-	VARIATIONS-	<	30-	60-	0300	0400	500	600	700	0900	01100	10100	10600	>2	>4	8-	LIVS-		
		FÄNGELSE		REDO-	DEL-	BREDD		30	59	89	0329	0429	529	629	829	1029	10029	10529	20000	<4	<8	12	TID		
		INALLE		DENNA	TABELL	TAL		PP	PP	PP	KKPP	KKPP	KFP	KFP	KFP	KKPP	VKKPP	VKKPP	VKKPP	VV	VV	VV	VV		
		**)				X	MIN	MAX																%R	
						KK,K	KK,K	KK,K																	
-	-	-	-	-	-	-	-	-	-	-	-	-	-	-	-	-	-	-	-	-	-	-	-	100,0	
-	-	-	-	-	-	-	-	-	-	-	-	-	-	-	-	-	-	-	-	-	-	-	-	100,0	
-	-	-	-	-	-	-	-	-	-	-	-	-	-	-	-	-	-	-	-	-	-	-	-	100,0	
-	-	-	-	-	-	-	-	-	-	-	-	-	-	-	-	-	-	-	-	-	-	-	-	100,0	
1	-	-	12	21,4	5	41,7	2,8	1,0	4,0	-	1	-	3	1	-	-	-	-	-	-	-	-	-	100,0	
1	-	-	5	8,9	1	20,0	4,0	4,0	4,0	-	-	-	-	1	-	-	-	-	-	-	-	-	-	100,0	
-	-	-	7	12,5	4	57,1	2,5	1,0	3,0	-	1	-	3	-	-	-	-	-	-	-	-	-	-	100,0	
-	-	-	235	17,1	41	17,4	0,9	0,5	2,0	22	18	1	-	-	-	-	-	-	-	-	-	-	-	100,0	
-	-	-	192	14,0	40	20,8	0,8	0,5	2,0	22	17	1	-	-	-	-	-	-	-	-	-	-	-	100,0	
-	-	-	43	3,1	1	2,3	1,7	1,7	1,7	-	1	-	-	-	-	-	-	-	-	-	-	-	-	100,0	
-	-	-	70	60,9	23	32,9	5,2	1,0	22,0	-	4	-	5	2	2	6	3	-	-	-	-	-	-	100,0	
-	-	-	44	38,3	17	38,6	6,0	1,7	22,0	-	1	-	4	2	2	4	3	-	-	-	-	-	-	100,0	
-	-	-	26	22,6	6	23,1	3,1	1,0	6,0	-	3	-	1	-	2	-	-	-	-	-	-	-	-	100,0	
-	-	-	-	-	-	-	-	-	-	-	-	-	-	-	-	-	-	-	-	-	-	-	-	100,0	
-	-	-	-	-	-	-	-	-	-	-	-	-	-	-	-	-	-	-	-	-	-	-	-	100,0	
-	1	-	-	-	-	-	-	-	-	-	-	-	-	-	-	-	-	-	-	-	-	-	-	100,0	
-	1	-	-	-	-	-	-	-	-	-	-	-	-	-	-	-	-	-	-	-	-	-	-	100,0	
-	-	-	-	-	-	-	-	-	-	-	-	-	-	-	-	-	-	-	-	-	-	-	-	100,0	
2	1	-	103	37,1	72	69,9	5,3	1,0	10,0	-	7	10	5	4	2	10	32	2	-	-	-	-	-	100,0	
2	1	-	31	11,2	23	74,2	5,8	1,0	9,0	-	3	2	1	-	1	-	15	1	-	-	-	-	-	100,0	
-	-	-	72	25,9	49	68,1	5,1	1,0	10,0	-	4	8	4	4	1	10	17	1	-	-	-	-	-	100,0	
-	-	-	7	100,0	7	100,0	3,1	2,0	5,0	-	-	3	1	2	1	-	-	-	-	-	-	-	-	100,0	
-	-	-	-	-	-	-	-	-	-	-	-	-	-	-	-	-	-	-	-	-	-	-	-	100,0	
-	-	-	7	100,0	7	100,0	3,1	2,0	5,0	-	-	3	1	2	1	-	-	-	-	-	-	-	-	100,0	
-	-	-	58	100,0	50	86,2	6,5	1,0	10,0	-	1	2	3	1	1	9	31	2	-	-	-	-	-	100,0	
-	-	-	20	34,5	18	90,0	7,0	2,0	9,0	-	-	1	-	-	1	-	15	1	-	-	-	-	-	100,0	
-	-	-	38	65,5	32	84,2	6,2	1,0	10,0	-	1	1	3	1	-	9	16	1	-	-	-	-	-	100,0	
-	1	-	-	-	-	-	-	-	-	-	-	-	-	-	-	-	-	-	-	-	-	-	-	100,0	
-	1	-	-	-	-	-	-	-	-	-	-	-	-	-	-	-	-	-	-	-	-	-	-	100,0	
-	-	-	1	100,0	1	100,0	7,0	7,0	7,0	-	-	-	-	-	-	-	1	-	-	-	-	-	-	100,0	
-	-	-	1	100,0	1	100,0	7,0	7,0	7,0	-	-	-	-	-	-	-	1	-	-	-	-	-	-	100,0	
-	-	-	1	100,0	1	100,0	6,0	6,0	6,0	-	-	-	-	-	-	1	-	-	-	-	-	-	-	100,0	
-	-	-	1	100,0	1	100,0	6,0	6,0	6,0	-	-	-	-	-	-	1	-	-	-	-	-	-	-	100,0	
2	-	-	21	14,7	10	47,6	1,8	1,0	4,0	-	4	5	-	1	-	-	-	-	-	-	-	-	-	100,0	
2	-	-	5	3,5	2	40,0	1,8	1,5	2,0	-	1	1	-	-	-	-	-	-	-	-	-	-	-	100,0	
-	-	-	16	11,2	8	50,0	1,9	1,0	4,0	-	3	4	-	1	-	-	-	-	-	-	-	-	-	100,0	
-	-	-	-	-	-	-	-	-	-	-	-	-	-	-	-	-	-	-	-	-	-	-	-	100,0	
-	-	-	-	-	-	-	-	-	-	-	-	-	-	-	-	-	-	-	-	-	-	-	-	100,0	
-	-	-	5	17,2	-	-	-	-	-	-	-	-	-	-	-	-	-	-	-	-	-	-	-	100,0	
-	-	-	1	3,4	-	-	-	-	-	-	-	-	-	-	-	-	-	-	-	-	-	-	-	100,0	
-	-	-	4	13,8	-	-	-	-	-	-	-	-	-	-	-	-	-	-	-	-	-	-	-	100,0	
-	-	-	10	41,7	3	30,0	1,7	1,0	3,0	-	2	-	1	-	-	-	-	-	-	-	-	-	-	100,0	
-	-	-	5	20,8	3	60,0	1,7	1,0	3,0	-	2	-	1	-	-	-	-	-	-	-	-	-	-	100,0	
-	-	-	5	20,8	-	-	-	-	-	-	-	-	-	-	-	-	-	-	-	-	-	-	-	100,0	
-	-	-	136	34,0	76	55,9	11,8	1,0	60,0	-	2	7	6	3	-	3	15	6	11	4	15	3	1	-	100,0
-	-	-	84	21,0	33	39,3	16,7	1,0	60,0	-	1	2	-	-	-	1	5	1	7	2	10	3	1	-	100,0
-	-	-	52	13,0	43	82,7	8,1	1,7	22,0	-	1	5	6	3	-	2	10	5	4	2	5	-	-	-	100,0
-	-	-	46	100,0	29	63,0	15,8	3,0	60,0	-	-	-	1	1	-	-	7	2	4	2	10	1	1	-	100,0

*) CONDITION TO PRESENTATION: PUNISHMENT INCLUDES ONLY ONE OFFENCE (ONE OFFENCE NUMBER) AND TO PUNISHMENT IS NOT GIVEN A HEADING 'JOINT FINE'

----- SARAKKEET SUOMEKSI: KATSO AUKEAMA 1 TAI 4-25 - KOLUMNER PÅ SVENSKA: SE UPPSLAG 2 -----

RIKOS - BROTT - OFFENCE	FINES		IMPRISONMENTS		LED TO FINES		OF WHICH PRESENTED IN THIS TABLE					NUMBER OF DAY - FINES (OF THOSE PRESENTED IN THE TABLE)					
	I+II	I	I+II	I	I+II	I	MEAN	RANGE	1-4	5-9	10-14	15-19	20-29	30-39	40-49	50-59	60-69
II - SUMMARY PENAL JUDGMENTS					%SV	%	X	MIN	MAX								
20:1,2 Väkinäköön otaminen yritys	I+II																
20:2,1 Vapautta loukkaava haureus	I+II	5	29,4	3	60,0	40	20	60					1		1		1
20:2,2 Vapautta loukkaava haureus	I+II	3	37,5	2	66,7	40	40	40							2		
20:2,3 Vapautta loukkaavan haureuden yritys	I+II	1	10,0	1	100,0	60	60	60									1
20:3,1 Lapsen kohdistuva haureus	I+II	3	12,5	3	100,0	40	20	50					1			2	
20:3,2 14. mutta ei 16 v. täyttäneeseen henkilön kohdistuva haureus	I+II	1	12,5	1	100,0	10	10	10			1						
20:3,3 Törkeä lapsen kohdistuva haureus	I+II																
20:3,4 (Törkeän) lapsen kohdistuvan haureuden yritys	I+II																
20:5,1 Nuoreen henkilöön kohd. haureus	I+II																
20:6 Sukupuolisiveellisyttä loukkaava käyttäytyminen lasta kohtaan	I+II	6	37,5	5	83,3	36	20	60					2	1		1	1
20:7,1 Sukurutsa jälkeläisen kanssa	I+II																
20:7,2 Sisarusten välinen sukurutsa	I+II																
20:8,1 Paritus	I+II																
20:9,1 Sukupuolisiveellisyyden julkinen loukkaaminen	I+II	245	100,0	239	97,6	9	4	52	4	161	58	7	3	1		5	
21 Luku. HENKEEN JA TERVEYTEEN KOHDISTUVISTA RIKOKSISTA:	I+II	10215	75,9	7734	75,7	26	3	105	9	342	1513	857	1914	1502	791	442	236
21:1,1 Tappo	I+II	9011	67,0	6530	72,5	28	3	105	9	163	641	742	1880	1498	791	442	236
21:1,2 Tapon yritys	I+II	1204	9,0	1204	100,0	12	5	35		179	872	115	34	4			
21:2,1 Murha	I+II																
21:2,2 Murhayritys	I+II																
21:4,1 Lapsentappo	I+II																
21:5,1 Pahoinpitely	I+II	5909	76,2	4276	72,4	31	4	100	2	37	205	296	1181	1231	692	358	189
21:5,3 Pahoinpitelyn yritys	I+II	89	76,1	54	60,7	25	5	80		5	3	15	14	4	5	5	2

** CONDITION TO PRESENTATION: PUNISHMENT INCLUDES ONLY ONE OFFENCE IMPUTED NOW (ONE OFFENCE NUMBER). PUNISHMENT INCLUDES NO OFFENCE IMPUTED EARLIER AND TO PUNISHMENT IS NOT GIVEN A HEADING 'JOINT PUNISHMENT OF IMPRISONMENT'. IF THE CONDITION TO PRESENTATION WAS FULFILLED OFFENCE-PUNISHMENT WAS PRESENTED IN SPITE OF THAT OFFENCE IS INCLUDED IN POSSIBLE JOINT PUNISHMENT (IN COMPOUND SENTENCE. IN TABLE 6.7 THE METHOD OF PRESENTATION IS CONTRARY.

%SV = SHARE (%) OF ALL FINES AND IMPRISONMENTS
 %R = TOTAL SHARE (%) OF FINES AND IMPRISONMENTS OF ALL PUNISHMENTS

V tai VV = YEAR
 K, KK tai KK,K = MONTH
 PF = DAY

SARAKKEET SUOMEKSI: KATSO AIKEAMA 1 TAI 4-25 - KOLUMNER PÄ SVENSKA: SE UPPSLAG 2

		OFFENCES LED TO IMPRISONMENT		OF WHICH PRESENTED IN THIS TABLE		LENGTH OF SENTENCE (OF THOSE PRESENTED IN THE TABLE)																					
70-79	80-89	90+	%SV	%	MEAN	RANGE	MIN	MAX	< 30 PP	30-59 PP	60-89 PP	0300 KKPP	0400 KKPP	500 KPP	600 KPP	700 KPP	0900 KKPP	01100 VKKPP	10100 VKKPP	10600 VKKPP	>2	>4	8- < 8	FOR LIFE	%R		
79	89	+																									
-	-	-	32	69,6	16	50,0	20,9	8,0	60,0	-	-	-	-	-	-	2	-	3	-	9	1	1	-	-	100,0		
-	-	-	14	30,4	13	92,9	9,6	3,0	18,0	-	-	1	1	-	5	2	1	2	1	1	-	-	-	-	100,0		
-	-	-	17	100,0	10	58,8	9,1	4,0	13,0	-	-	-	1	-	-	3	3	2	1	-	-	-	-	-	100,0		
-	-	-	12	70,6	6	50,0	10,2	7,0	13,0	-	-	-	-	-	2	1	2	1	-	-	-	-	-	-	100,0		
-	-	-	5	29,4	4	80,0	7,5	4,0	9,0	-	-	-	1	-	-	1	2	-	-	-	-	-	-	-	100,0		
-	-	-	12	70,6	7	58,3	8,3	2,0	18,0	-	-	1	1	-	1	2	-	-	1	1	-	-	-	-	100,0		
-	-	-	7	41,2	3	42,9	9,3	6,0	15,0	-	-	-	-	-	1	1	-	-	1	-	-	-	-	-	100,0		
-	-	-	5	29,4	4	80,0	7,5	2,0	18,0	-	-	1	1	-	-	1	-	-	-	1	-	-	-	-	100,0		
-	-	-	5	62,5	2	40,0	7,0	6,0	8,0	-	-	-	-	-	1	1	-	-	-	-	-	-	-	-	100,0		
-	-	-	3	37,5	-	-	-	-	-	-	-	-	-	-	-	-	-	-	-	-	-	-	-	-	100,0		
-	-	-	2	25,0	2	100,0	7,0	6,0	8,0	-	-	-	-	-	1	1	-	-	-	-	-	-	-	-	100,0		
-	-	-	9	90,0	1	11,1	2,0	2,0	2,0	-	-	1	-	-	-	-	-	-	-	-	-	-	-	-	100,0		
-	-	-	9	90,0	1	11,1	2,0	2,0	2,0	-	-	1	-	-	-	-	-	-	-	-	-	-	-	-	100,0		
-	-	-	-	-	-	-	-	-	-	-	-	-	-	-	-	-	-	-	-	-	-	-	-	-	100,0		
-	-	-	21	87,5	13	61,9	17,4	3,0	42,0	-	-	-	1	-	-	1	-	5	-	4	2	-	-	-	100,0		
-	-	-	11	45,8	5	45,5	24,6	12,0	42,0	-	-	-	-	-	-	-	-	2	-	1	2	-	-	-	100,0		
-	-	-	10	41,7	8	80,0	12,9	3,0	22,0	-	-	-	1	-	-	1	-	3	-	3	-	-	-	-	100,0		
-	-	-	7	87,5	6	85,7	4,9	2,5	10,0	-	-	1	2	1	-	-	1	1	-	-	-	-	-	-	100,0		
-	-	-	1	12,5	-	-	-	-	-	-	-	-	-	-	-	-	-	-	-	-	-	-	-	-	100,0		
-	-	-	6	75,0	6	100,0	4,9	2,5	10,0	-	-	1	2	1	-	1	1	-	-	-	-	-	-	-	100,0		
-	-	-	1	100,0	-	-	-	-	-	-	-	-	-	-	-	-	-	-	-	-	-	-	-	-	100,0		
-	-	-	1	100,0	-	-	-	-	-	-	-	-	-	-	-	-	-	-	-	-	-	-	-	-	100,0		
-	-	-	1	100,0	-	-	-	-	-	-	-	-	-	-	-	-	-	-	-	-	-	-	-	-	100,0		
-	-	-	1	100,0	-	-	-	-	-	-	-	-	-	-	-	-	-	-	-	-	-	-	-	-	100,0		
-	-	-	1	100,0	-	-	-	-	-	-	-	-	-	-	-	-	-	-	-	-	-	-	-	-	100,0		
-	-	-	10	62,5	6	60,0	2,0	1,0	3,0	-	2	3	1	-	-	-	-	-	-	-	-	-	-	-	100,0		
-	-	-	2	12,5	2	100,0	1,5	1,0	2,0	-	1	1	-	-	-	-	-	-	-	-	-	-	-	-	100,0		
-	-	-	8	50,0	4	50,0	2,3	1,7	3,0	-	1	2	1	-	-	-	-	-	-	-	-	-	-	-	100,0		
-	-	-	2	100,0	-	-	-	-	-	-	-	-	-	-	-	-	-	-	-	-	-	-	-	-	100,0		
-	-	-	2	100,0	-	-	-	-	-	-	-	-	-	-	-	-	-	-	-	-	-	-	-	-	100,0		
-	-	-	3	100,0	1	33,3	6,0	6,0	6,0	-	-	-	-	-	1	-	-	-	-	-	-	-	-	-	100,0		
-	-	-	2	66,7	-	-	-	-	-	-	-	-	-	-	-	-	-	-	-	-	-	-	-	-	100,0		
-	-	-	1	33,3	1	100,0	6,0	6,0	6,0	-	-	-	-	-	1	-	-	-	-	-	-	-	-	-	100,0		
-	-	-	1	100,0	1	100,0	2,3	2,3	2,3	-	-	1	-	-	-	-	-	-	-	-	-	-	-	-	100,0		
-	-	-	1	100,0	1	100,0	2,3	2,3	2,3	-	-	1	-	-	-	-	-	-	-	-	-	-	-	-	100,0		
-	-	-	-	-	-	-	-	-	-	-	-	-	-	-	-	-	-	-	-	-	-	-	-	-	100,0		
-	-	-	-	-	-	-	-	-	-	-	-	-	-	-	-	-	-	-	-	-	-	-	-	-	100,0		
-	-	-	-	-	-	-	-	-	-	-	-	-	-	-	-	-	-	-	-	-	-	-	-	-	100,0		
68	49	11	3237	24,1	1705	52,7	9,8	0,5	ELINK	42	372	302	188	106	53	85	228	71	45	31	47	44	40	48	3	99,9	
68	49	11	1680	12,5	804	47,9	16,1	0,5	ELINK	10	144	129	76	49	26	31	91	35	32	19	27	44	40	48	3	99,9	
-	-	-	1557	11,6	901	57,9	4,2	0,5	24,0	32	228	173	112	57	27	54	137	36	13	12	20	-	-	-	-	99,9	
-	-	-	114	100,0	75	65,8	93,2	36,0	132,0	-	-	-	-	-	-	-	-	-	-	-	-	4	24	47	-	100,0	
-	-	-	114	100,0	75	65,8	93,2	36,0	132,0	-	-	-	-	-	-	-	-	-	-	-	-	4	24	47	-	100,0	
-	-	-	-	-	-	-	-	-	-	-	-	-	-	-	-	-	-	-	-	-	-	-	-	-	-	100,0	
-	-	-	100	100,0	50	50,0	37,8	7,0	90,0	-	-	-	-	-	-	1	-	-	-	-	7	30	12	-	-	100,0	
-	-	-	92	92,0	44	47,8	40,3	18,0	90,0	-	-	-	-	-	-	-	-	-	-	-	2	30	12	-	-	100,0	
-	-	-	8	8,0	6	75,0	19,5	7,0	24,0	-	-	-	-	-	-	1	-	-	-	-	5	-	-	-	-	100,0	
-	-	-	9	100,0	4	44,4108	0108,0	ELINK	-	-	-	-	-	-	-	-	-	-	-	-	-	-	-	-	1	3	100,0
-	-	-	9	100,0	4	44,4108	0108,0	ELINK	-	-	-	-	-	-	-	-	-	-	-	-	-	-	-	-	1	3	100,0
-	-	-	-	-	-	-	-	-	-	-	-	-	-	-	-	-	-	-	-	-	-	-	-	-	-	100,0	
-	-	-	4	100,0	1	25,0	64,0	64,0	64,0	-	-	-	-	-	-	-	-	-	-	-	-	-	1	-	-	100,0	
-	-	-	4	100,0	1	25,0	64,0	64,0	64,0	-	-	-	-	-	-	-	-	-	-	-	-	-	1	-	-	100,0	
-	-	-	-	-	-	-	-	-	-	-	-	-	-	-	-	-	-	-	-	-	-	-	-	-	-	100,0	
-	-	-	1	100,0	1	100,0	22,0	22,0	22,0	-	-	-	-	-	-	-	-	-	-	-	1	-	-	-	-	100,0	
-	-	-	-	-	-	-	-	-	-	-	-	-	-	-	-	-	-	-	-	-	-	-	-	-	-	100,0	
-	-	-	1	100,0	1	100,0	22,0	22,0	22,0	-	-	-	-	-	-	-	-	-	-	-	1	-	-	-	-	100,0	
47	33	5	1845	23,8	937	50,8	2,2	0,5	22,0	40	351	277	148	68	26	18	6	1	-	1	1	-	-	-	-	99,9	
47	33	5	892	11,5	411	46,1	2,5	0,5	22,0	9	137	122	68	38	17	13	5	1	-	-	1	-	-	-	-	99,9	
-	-	-	953	12,3	526	55,2	2,0	0,5	16,0	31	214	155	80	30	9	5	1	-	-	1	-	-	-	-	-	99,9	
-	1	-	28	23,9	9	32,1	1,2	0,5	2,5	2	5	2	-	-	-	-	-	-	-	-	-	-	-	-	-	100,0	

*) ESITYSEHTO: RANGAISTUKSEEN SISÄLTYY VAIN YKSI SYYSKI LUETTU RIKOS (RIKOSNUMERO) EIKÄ RANGAISTUSTA OLE TEKSTITETTY OTSIKOLLA 'YHTEINEN SAKKORANGAISTUS'

----- KOLUMNER PÅ SVENSKA: SE UPPSLAG 2 - COLUMNS IN ENGLISH: SEE THE DOUBLE PAGE 3 -----

RIKOS - BROTT - OFFENCE		SAKKORANGAISTUKSET										(TAULUSSA ESITETTÄVIEN)				
SAKOT *****	VANKEUDET *****	TANEITA RI- KOKSIA YH- TEENSÄ	NIISTÄ ESI- TETÄN TÄS- SÄ TAULUSSA *)	PÄIVÄS AKKOJEN KES- KII- TELU- MÄÄ- VÄLI RIN	1-4	5-9	10-14	15-19	20- 29	30- 39	40- 49	50- 59	60- 69			
I+II	I	II	%SV	%	X	MIN	MAX									
I	89	76,1	54	60,7	25	5	80	-	5	3	15	14	4	5	5	2
II	-	-	-	-	-	-	-	-	-	-	-	-	-	-	-	-
21:6,1	Törkeä pahoinpitely															
I+II	-	-	-	-	-	-	-	-	-	-	-	-	-	-	-	-
I	-	-	-	-	-	-	-	-	-	-	-	-	-	-	-	-
II	-	-	-	-	-	-	-	-	-	-	-	-	-	-	-	-
21:6,2	Törkeän pahoinpitelyn yritys															
I+II	1	1,1	1	100,0	60	60	60	-	-	-	-	-	-	-	-	1
I	1	1,1	1	100,0	60	60	60	-	-	-	-	-	-	-	-	1
II	-	-	-	-	-	-	-	-	-	-	-	-	-	-	-	-
21:7	Lievä pahoinpitely															
I+II	2562	96,8	2044	79,8	13	3	50	6	270	1159	343	210	51	4	1	-
I	1358	51,3	840	61,9	15	3	50	6	91	287	228	176	47	4	1	-
II	1204	45,5	1204	100,0	12	5	35	-	179	872	115	34	4	-	-	-
21:9	Kuolemantuottamus															
I+II	150	63,0	110	73,3	48	15	100	-	-	-	2	11	18	17	28	17
I	150	63,0	110	73,3	48	15	100	-	-	-	2	11	18	17	28	17
II	-	-	-	-	-	-	-	-	-	-	-	-	-	-	-	-
21:10	Ruumiinvamman tai sairauden tuottamus															
I+II	1471	95,1	1229	83,5	24	4	105	1	30	146	201	493	195	69	46	24
I	1471	95,1	1229	83,5	24	4	105	1	30	146	201	493	195	69	46	24
II	-	-	-	-	-	-	-	-	-	-	-	-	-	-	-	-
21:11,1	Heitteillepano															
I+II	-	-	-	-	-	-	-	-	-	-	-	-	-	-	-	-
I	-	-	-	-	-	-	-	-	-	-	-	-	-	-	-	-
II	-	-	-	-	-	-	-	-	-	-	-	-	-	-	-	-
21:11,2	Heitteillepano lieventävien asianhaarojen vallitessa															
I+II	4	50,0	2	50,0	25	25	25	-	-	-	-	2	-	-	-	-
I	4	50,0	2	50,0	25	25	25	-	-	-	-	2	-	-	-	-
II	-	-	-	-	-	-	-	-	-	-	-	-	-	-	-	-
21:12	Vaaran aiheuttaminen															
I+II	27	39,7	16	59,3	44	20	80	-	-	-	-	2	3	4	3	3
I	27	39,7	16	59,3	44	20	80	-	-	-	-	2	3	4	3	3
II	-	-	-	-	-	-	-	-	-	-	-	-	-	-	-	-
21:13	Pelastustoimen laiminlyöminen															
I+II	2	100,0	2	100,0	38	25	50	-	-	-	-	1	-	-	1	-
I	2	100,0	2	100,0	38	25	50	-	-	-	-	1	-	-	1	-
II	-	-	-	-	-	-	-	-	-	-	-	-	-	-	-	-
23	Luku. LIIKENNEJUOPUMUKSESTA:															
I+II	14088	48,8	10149	72,0	39	3	120	3	27	180	308	1731	2681	2261	1507	835
I	14088	48,8	10149	72,0	39	3	120	3	27	180	308	1731	2681	2261	1507	835
II	-	-	-	-	-	-	-	-	-	-	-	-	-	-	-	-
23:1	Rattijuopumus															
I+II	10534	91,2	7823	74,3	41	5	110	-	9	80	142	922	2112	2055	1424	681
I	10534	91,2	7823	74,3	41	5	110	-	9	80	142	922	2112	2055	1424	681
II	-	-	-	-	-	-	-	-	-	-	-	-	-	-	-	-
23:2	Törkeä rattijuopumus															
I+II	612	4,4	396	64,7	64	10	120	-	-	4	1	11	17	27	17	116
I	612	4,4	396	64,7	64	10	120	-	-	4	1	11	17	27	17	116
II	-	-	-	-	-	-	-	-	-	-	-	-	-	-	-	-
23:3	Huumaantuneena ajaminen															
I+II	191	48,1	112	58,6	45	10	90	-	-	3	2	8	22	24	28	17
I	191	48,1	112	58,6	45	10	90	-	-	3	2	8	22	24	28	17
II	-	-	-	-	-	-	-	-	-	-	-	-	-	-	-	-
23:4	Raideliikennejuopumus															
I+II	4	57,1	2	50,0	43	25	60	-	-	-	-	1	-	-	-	1
I	4	57,1	2	50,0	43	25	60	-	-	-	-	1	-	-	-	1
II	-	-	-	-	-	-	-	-	-	-	-	-	-	-	-	-
23:5	Ilmaliikennejuopumus															
I+II	7	87,5	5	71,4	37	20	60	-	-	-	-	2	1	1	-	1
I	7	87,5	5	71,4	37	20	60	-	-	-	-	2	1	1	-	1
II	-	-	-	-	-	-	-	-	-	-	-	-	-	-	-	-
23:6	Vesiliikennejuopumus															
I+II	462	91,5	377	81,6	32	5	80	-	3	13	15	107	117	76	24	16
I	462	91,5	377	81,6	32	5	80	-	3	13	15	107	117	76	24	16
II	-	-	-	-	-	-	-	-	-	-	-	-	-	-	-	-
23:7	Kulkuneuvon luovuttaminen juopuneelle															
I+II	2278	94,4	1434	62,9	24	3	70	3	15	80	148	680	412	78	14	3
I	2278	94,4	1434	62,9	24	3	70	3	15	80	148	680	412	78	14	3
II	-	-	-	-	-	-	-	-	-	-	-	-	-	-	-	-
24	Luku. RAUHAN RIKKOMISESTA:															
I+II	769	66,8	448	58,3	21	5	70	-	37	93	76	124	72	30	6	4
I	702	61,0	381	54,3	22	5	70	-	29	60	66	112	69	29	6	4
II	67	5,8	67	100,0	14	6	40	-	8	33	10	12	3	1	-	-
24:1,1	Yksityisen kotirauhan rikkominen															
I+II	264	75,9	137	51,9	22	6	60	-	3	24	20	43	36	9	1	1
I	253	72,7	126	49,8	23	7	60	-	2	20	18	40	35	9	1	1
II	11	3,2	11	100,0	16	6	30	-	1	4	2	3	1	-	-	-
24:1,2	Julkisen kotirauhan rikkominen															
I+II	14	70,0	6	42,9	18	10	30	-	-	2	1	2	1	-	-	-
I	14	70,0	6	42,9	18	10	30	-	-	2	1	2	1	-	-	-
II	-	-	-	-	-	-	-	-	-	-	-	-	-	-	-	-
24:1,3	Kotirauhan rikkominen															
I+II	64	21,3	49	76,6	30	7	70	-	1	8	2	17	5	7	3	-
I	64	21,3	49	76,6	30	7	70	-	1	8	2	17	5	7	3	-
II	-	-	-	-	-	-	-	-	-	-	-	-	-	-	-	-
24:2	Laiton kotietsintä															
I+II	1	100,0	1	100,0	10	10	10	-	-	1	-	-	-	-	-	-
I	1	100,0	1	100,0	10	10	10	-	-	1	-	-	-	-	-	-
II	-	-	-	-	-	-	-	-	-	-	-	-	-	-	-	-

*) ESITYSEHTO: RANGAISTUKSEEN SISÄLTYY VAIN YKSI SYYKSI LUETTU RIKOS (RIKOSNUMERO) EIKÄ RANGAISTUSTA OLE TEKSTITETTY OTSIKOLLA
'YHTEINEN SAKKORANGAISTUS'

R I K O S - B R O T T - O F F E N C E		S A K K O R A N G A I S T U K S E T		P Ä I V Ä S A K K O J E N L U K U M Ä Ä R Ä											(TAULUSSA ESITETTÄVIEN)			
SAKOT *****	VANKEUDET *****	SANKKON JOHTANEITA RIKOKSIA YHTEENSÄ	NIISTÄ ESITÄÄN TÄS TAULUSSA	1-4	5-9	10-14	15-19	20-29	30-39	40-49	50-59	60-69						
I+II	I	II	*)	KES- KÄ- RIN	VAIH- TELU- VÄLI													
II	I	II	xSV	x	X	MIN	MAX											
24:3,1 Väkivaltainen yksityisen kotirauhan rikkominen																		
I+II	95	81,9	50	52,6	22	5	60	-	1	6	9	21	7	5	-	1		
I	92	79,3	47	51,1	23	5	60	-	1	5	8	20	7	5	-	1		
II	3	2,6	3	100,0	16	12	20	-	-	1	1	1	-	-	-	-		
24:3,2 Väkivaltainen julkisen kotirauhan rikkominen																		
I+II	3	100,0	2	66,7	38	25	50	-	-	-	-	1	-	-	1	-		
I	3	100,0	2	66,7	38	25	50	-	-	-	-	1	-	-	1	-		
II	-	-	-	-	-	-	-	-	-	-	-	-	-	-	-	-		
24:3a,1 Kotirauhan häiritseminen																		
I+II	276	91,7	171	62,0	17	5	60	-	29	38	40	35	17	9	1	2		
I	247	82,1	142	57,5	18	5	60	-	25	22	37	31	16	8	1	2		
II	29	9,6	29	100,0	13	6	40	-	4	16	3	4	1	1	-	-		
24:3a,2 Virastorauhan häiritseminen																		
I+II	45	88,2	30	66,7	15	6	30	-	3	14	4	5	4	-	-	-		
I	21	41,2	6	28,6	23	10	30	-	-	2	-	1	3	-	-	-		
II	24	47,1	24	100,0	13	6	30	-	3	12	4	4	1	-	-	-		
24:3b,1 Salakuuntelu																		
I+II	4	66,7	-	-	-	-	-	-	-	-	-	-	-	-	-	-		
I	4	66,7	-	-	-	-	-	-	-	-	-	-	-	-	-	-		
II	-	-	-	-	-	-	-	-	-	-	-	-	-	-	-	-		
24:4 Hautarauhan rikkominen																		
I+II	3	75,0	2	66,7	30	30	30	-	-	-	-	-	2	-	-	-		
I	3	75,0	2	66,7	30	30	30	-	-	-	-	-	2	-	-	-		
II	-	-	-	-	-	-	-	-	-	-	-	-	-	-	-	-		
25 Luku. VAPAUTEEN KOHDISTUVISTA RIKOKSISTA:																		
I+II	519	56,2	262	50,5	32	10	80	-	-	5	13	80	77	45	28	6		
I	519	56,2	262	50,5	32	10	80	-	-	5	13	80	77	45	28	6		
II	-	-	-	-	-	-	-	-	-	-	-	-	-	-	-	-		
25:2,1 Lapsenryöstö																		
I+II	1	33,3	1	100,0	50	50	50	-	-	-	-	-	-	-	1	-		
I	1	33,3	1	100,0	50	50	50	-	-	-	-	-	-	-	1	-		
II	-	-	-	-	-	-	-	-	-	-	-	-	-	-	-	-		
25:9 Laiton vapauden riisto																		
I+II	-	-	-	-	-	-	-	-	-	-	-	-	-	-	-	-		
I	-	-	-	-	-	-	-	-	-	-	-	-	-	-	-	-		
II	-	-	-	-	-	-	-	-	-	-	-	-	-	-	-	-		
25:9a,1 Panttivangin ottaminen																		
I+II	-	-	-	-	-	-	-	-	-	-	-	-	-	-	-	-		
I	-	-	-	-	-	-	-	-	-	-	-	-	-	-	-	-		
II	-	-	-	-	-	-	-	-	-	-	-	-	-	-	-	-		
25:11 Tunnustukseen kiduttaminen																		
I+II	-	-	-	-	-	-	-	-	-	-	-	-	-	-	-	-		
I	-	-	-	-	-	-	-	-	-	-	-	-	-	-	-	-		
II	-	-	-	-	-	-	-	-	-	-	-	-	-	-	-	-		
25:12 Pakottaminen																		
I+II	68	51,9	41	60,3	29	10	70	-	-	2	6	13	9	6	4	-		
I	68	51,9	41	60,3	29	10	70	-	-	2	6	13	9	6	4	-		
II	-	-	-	-	-	-	-	-	-	-	-	-	-	-	-	-		
25:13 Laiton uhkaus																		
I+II	450	59,8	220	48,9	33	10	80	-	-	3	7	67	68	39	23	6		
I	450	59,8	220	48,9	33	10	80	-	-	3	7	67	68	39	23	6		
II	-	-	-	-	-	-	-	-	-	-	-	-	-	-	-	-		
26 Luku. VÄÄRÄSTÄ JA TODISTAMATTOMASTA ILMIANNOSTA:																		
I+II	20	58,8	15	75,0	39	10	100	-	-	1	1	4	2	2	2	1		
I	20	58,8	15	75,0	39	10	100	-	-	1	1	4	2	2	2	1		
II	-	-	-	-	-	-	-	-	-	-	-	-	-	-	-	-		
26:1,1 Varsinainen väärä ilmianto																		
I+II	2	33,3	2	100,0	55	10	100	-	-	1	-	-	-	-	-	-		
I	2	33,3	2	100,0	55	10	100	-	-	1	-	-	-	-	-	-		
II	-	-	-	-	-	-	-	-	-	-	-	-	-	-	-	-		
26:2 Epäsuora väärä ilmianto																		
I+II	-	-	-	-	-	-	-	-	-	-	-	-	-	-	-	-		
I	-	-	-	-	-	-	-	-	-	-	-	-	-	-	-	-		
II	-	-	-	-	-	-	-	-	-	-	-	-	-	-	-	-		
26:3 Varsinainen väärä ilmianto																		
I+II	17	65,4	12	70,6	34	15	70	-	-	-	1	4	2	2	2	-		
I	17	65,4	12	70,6	34	15	70	-	-	-	1	4	2	2	2	-		
II	-	-	-	-	-	-	-	-	-	-	-	-	-	-	-	-		
26:4 Varsinainen väärä ilmianto																		
I+II	1	100,0	1	100,0	60	60	60	-	-	-	-	-	-	-	-	1		
I	1	100,0	1	100,0	60	60	60	-	-	-	-	-	-	-	-	1		
II	-	-	-	-	-	-	-	-	-	-	-	-	-	-	-	-		
27 Luku. KUNNIAN JA YKSITYISELÄMÄN LOURKAAMISESTA:																		
I+II	157	92,9	91	58,0	19	2	100	2	8	33	14	12	13	3	4	-		
I	149	88,2	83	55,7	20	2	100	2	7	27	13	12	13	3	4	-		
II	8	4,7	8	100,0	11	8	16	-	1	6	1	-	-	-	-	-		
27:1,1 Vastoin parempaa tietoa tehty herjaus																		
I+II	9	90,0	8	88,9	25	10	40	-	-	1	-	3	3	1	-	-		
I	9	90,0	8	88,9	25	10	40	-	-	1	-	3	3	1	-	-		
II	-	-	-	-	-	-	-	-	-	-	-	-	-	-	-	-		
27:1,2 Vastoin parempaa tietoa, julkisesti tai painotuotteen, kirjoituksen tai kuvallisen esityksen kautta tehty herjaus																		
I+II	4	100,0	2	50,0	30	30	30	-	-	-	-	-	2	-	-	-		
I	4	100,0	2	50,0	30	30	30	-	-	-	-	-	2	-	-	-		

** ESITYSEHTO: RANGAISTUKSEEN SISÄLTYY VAIN YKSI NYT SYYKSI LUETTU RIKOS (RIKOSNUMERO), RANGAISTUKSEEN EI SISÄLLY YHTÄÄN AIKAISEM-
 MISSA TUOMIOISSA SYYKSI LUETTUA RIKOSTA EIKÄ RANGAISTUSTA OLE TEKSTITETTY OTSİKOLLA 'YHTEINEN VANKEUSRANGAISTUS'. JOS ESITYSEHTO
 TÄYTTYY, RIKOS-RANGAISTUS ESITETÄÄN SIITÄ RIIPPUMATTA, SISÄLTYYKÖ RIKOS MAHDOLLISEEN YHTEISEEN (YHDISETTYYN) RANGAISTUKSEEN.
 TAUUSSA 6.7 ESITYSTAPA ON PÄINVAISTAINEN. V tai VV - VUOTTA
 K, KK tai KK,K - KUUKAUTTA
 PP - PÄIVÄÄ

%SV - OSUUS (%) KAIKISTA SAKOISTA JA VANKEUKSISTA K, KK tai KK,K - KUUKAUTTA
 %R - SAKKOJEN JA VANKEUKSIEN YHTEINEN OSUUS (%) KAIKISTA RANGAISTUKSISTA PP - PÄIVÄÄ
 KOLUMNER PÅ SVENSKA: SE UPPSLAG 2 - COLUMNS IN ENGLISH: SEE THE DOUBLE PAGE 3 OF THIS TABLE -----

			VANKEUTEEN JOHTANEITA NIISTÄ ESI- VANKEUSAJAN PITUUS (TAUUSSA ESITETTÄVIEN)																						
70-79	80-89	90+	YHTEENSÄ	ESITÄÄN TÄS- SÄ TAUUSSA	KI-MAA- RIN	VAIHTELU- VÄLI	X MIN	MAX	< 30	30-59	60-89	0300	0400	500	600	700	0900	01100	10100	10600	>2	>4	8-12	E-LIN-	
			%	%	KK,K	KK,K	KK,K	PP	PP	PP	KKPP	KKPP	KPP	KPP	KPP	KKPP	VKKPP	VKKPP	VKKPP	VV	VV	VV	VV	KAU- SI	%R
-	-	-	21	18,1	3	14,3	1,7	1,0	3,0	-	2	-	1	-	-	-	-	-	-	-	-	-	-	-	100,0
-	-	-	9	7,8	2	22,2	1,0	1,0	1,0	-	2	-	-	-	-	-	-	-	-	-	-	-	-	-	100,0
-	-	-	12	10,3	1	8,3	3,0	3,0	3,0	-	-	-	1	-	-	-	-	-	-	-	-	-	-	-	100,0
-	-	-	-	-	-	-	-	-	-	-	-	-	-	-	-	-	-	-	-	-	-	-	-	-	100,0
-	-	-	-	-	-	-	-	-	-	-	-	-	-	-	-	-	-	-	-	-	-	-	-	-	100,0
-	-	-	25	8,3	2	8,0	1,5	1,0	2,0	-	1	1	-	-	-	-	-	-	-	-	-	-	-	-	100,0
-	-	-	12	4,0	-	-	-	-	-	-	-	-	-	-	-	-	-	-	-	-	-	-	-	-	100,0
-	-	-	13	4,3	2	15,4	1,5	1,0	2,0	-	1	1	-	-	-	-	-	-	-	-	-	-	-	-	100,0
-	-	-	6	11,8	-	-	-	-	-	-	-	-	-	-	-	-	-	-	-	-	-	-	-	-	100,0
-	-	-	3	5,9	-	-	-	-	-	-	-	-	-	-	-	-	-	-	-	-	-	-	-	-	100,0
-	-	-	3	5,9	-	-	-	-	-	-	-	-	-	-	-	-	-	-	-	-	-	-	-	-	100,0
-	-	-	2	33,3	-	-	-	-	-	-	-	-	-	-	-	-	-	-	-	-	-	-	-	-	100,0
-	-	-	1	16,7	-	-	-	-	-	-	-	-	-	-	-	-	-	-	-	-	-	-	-	-	100,0
-	-	-	1	16,7	-	-	-	-	-	-	-	-	-	-	-	-	-	-	-	-	-	-	-	-	100,0
-	-	-	1	25,0	1	100,0	0,5	0,5	0,5	1	-	-	-	-	-	-	-	-	-	-	-	-	-	-	100,0
-	-	-	-	-	-	-	-	-	-	-	-	-	-	-	-	-	-	-	-	-	-	-	-	-	100,0
-	-	-	1	25,0	1	100,0	0,5	0,5	0,5	1	-	-	-	-	-	-	-	-	-	-	-	-	-	-	100,0
5	3	-	405	43,8	147	36,3	2,8	0,5	22,0	4	48	51	18	14	4	2	-	-	1	2	3	-	-	-	100,0
5	3	-	236	25,5	86	36,4	3,0	0,5	22,0	2	29	30	9	5	4	2	-	-	1	1	3	-	-	-	100,0
-	-	-	169	18,3	61	36,1	2,4	0,8	14,0	2	19	21	9	9	-	-	-	-	1	-	-	-	-	-	100,0
-	-	-	2	66,7	-	-	-	-	-	-	-	-	-	-	-	-	-	-	-	-	-	-	-	-	100,0
-	-	-	1	33,3	-	-	-	-	-	-	-	-	-	-	-	-	-	-	-	-	-	-	-	-	100,0
-	-	-	1	33,3	-	-	-	-	-	-	-	-	-	-	-	-	-	-	-	-	-	-	-	-	100,0
-	-	-	34	100,0	14	41,2	4,7	1,5	18,0	-	1	5	4	1	-	1	-	-	1	1	-	-	-	-	100,0
-	-	-	21	61,8	7	33,3	5,1	2,0	18,0	-	-	3	2	-	1	-	-	-	-	1	-	-	-	-	100,0
-	-	-	13	38,2	7	53,8	4,3	1,5	14,0	-	1	2	2	1	-	-	-	-	-	1	-	-	-	-	100,0
-	-	-	2	100,0	2	100,0	22,0	22,0	22,0	-	-	-	-	-	-	-	-	-	-	-	2	-	-	-	100,0
-	-	-	2	100,0	2	100,0	22,0	22,0	22,0	-	-	-	-	-	-	-	-	-	-	-	2	-	-	-	100,0
-	-	-	-	-	-	-	-	-	-	-	-	-	-	-	-	-	-	-	-	-	-	-	-	-	100,0
-	-	-	2	100,0	2	100,0	13,0	11,0	15,0	-	-	-	-	-	-	-	-	-	1	1	-	-	-	-	100,0
-	-	-	2	100,0	2	100,0	13,0	11,0	15,0	-	-	-	-	-	-	-	-	-	1	1	-	-	-	-	100,0
-	-	-	-	-	-	-	-	-	-	-	-	-	-	-	-	-	-	-	-	-	-	-	-	-	100,0
1	-	-	63	48,1	20	31,7	2,3	1,0	5,0	-	6	8	3	2	1	-	-	-	-	-	-	-	-	-	100,0
1	-	-	39	29,8	12	30,8	2,4	1,0	5,0	-	4	4	1	2	1	-	-	-	-	-	-	-	-	-	100,0
-	-	-	24	18,3	8	33,3	2,0	1,0	3,0	-	2	4	2	-	-	-	-	-	-	-	-	-	-	-	100,0
4	3	-	302	40,2	109	36,1	2,1	0,5	6,0	4	41	38	11	11	3	1	-	-	-	-	-	-	-	-	100,0
4	3	-	171	22,7	63	36,8	2,0	0,5	6,0	2	25	23	6	3	3	1	-	-	-	-	-	-	-	-	100,0
-	-	-	131	17,4	46	35,1	2,2	0,8	4,0	2	16	15	5	8	-	-	-	-	-	-	-	-	-	-	100,0
1	-	1	14	41,2	10	71,4	3,4	1,5	6,0	-	1	2	3	2	1	1	-	-	-	-	-	-	-	-	100,0
1	-	1	7	20,6	6	85,7	3,4	1,5	6,0	-	1	1	2	1	-	1	-	-	-	-	-	-	-	-	100,0
-	-	-	7	20,6	4	57,1	3,5	2,0	5,0	-	-	1	1	1	1	-	-	-	-	-	-	-	-	-	100,0
-	-	1	4	66,7	4	100,0	4,0	3,5	5,0	-	-	-	2	1	1	-	-	-	-	-	-	-	-	-	100,0
-	-	1	3	50,0	3	100,0	3,7	3,5	4,0	-	-	-	2	1	-	-	-	-	-	-	-	-	-	-	100,0
-	-	-	1	16,7	1	100,0	5,0	5,0	5,0	-	-	-	-	-	1	-	-	-	-	-	-	-	-	-	100,0
-	-	-	1	100,0	-	-	-	-	-	-	-	-	-	-	-	-	-	-	-	-	-	-	-	-	100,0
-	-	-	1	100,0	-	-	-	-	-	-	-	-	-	-	-	-	-	-	-	-	-	-	-	-	100,0
1	-	-	9	34,6	6	66,7	3,1	1,5	6,0	-	1	2	1	1	-	1	-	-	-	-	-	-	-	-	100,0
1	-	-	4	15,4	3	75,0	3,2	1,5	6,0	-	1	1	-	-	-	1	-	-	-	-	-	-	-	-	100,0
-	-	-	5	19,2	3	60,0	3,0	2,0	4,0	-	-	1	1	1	-	-	-	-	-	-	-	-	-	-	100,0
-	-	-	-	-	-	-	-	-	-	-	-	-	-	-	-	-	-	-	-	-	-	-	-	-	100,0
-	-	-	-	-	-	-	-	-	-	-	-	-	-	-	-	-	-	-	-	-	-	-	-	-	100,0
1	-	1	12	7,1	1	8,3	1,5	1,5	1,5	-	1	-	-	-	-	-	-	-	-	-	-	-	-	-	100,0
1	-	1	2	1,2	1	50,0	1,5	1,5	1,5	-	1	-	-	-	-	-	-	-	-	-	-	-	-	-	100,0
-	-	-	10	5,9	-	-	-	-	-	-	-	-	-	-	-	-	-	-	-	-	-	-	-	-	100,0
-	-	-	1	10,0	1	100,0	1,5	1,5	1,5	-	1	-	-	-	-	-	-	-	-	-	-	-	-	-	100,0
-	-	-	1	10,0	1	100,0	1,5	1,5	1,5	-	1	-	-	-	-	-	-	-	-	-	-	-	-	-	100,0
-	-	-	-	-	-	-	-	-	-	-	-	-	-	-	-	-	-	-	-	-	-	-	-	-	100,0
-	-	-	-	-	-	-	-	-	-	-	-	-	-	-	-	-	-	-	-	-	-	-	-	-	100,0

*) ESITYSEHTO: RANGAISTUKSEEN SISÄLTYY VAIN YKSI SYYKSI LUETTU RIKOS (RIKOSNUMERO) EIKÄ RANGAISTUSTA OLE TEKSTITETTY OTSIKOLLA
'YHTEINEN SAKKORANGAISTUS'

----- KOLUMNER PÅ SVENSKA: SE UPPSLAG 2 - COLUMNS IN ENGLISH: SEE THE DOUBLE PAGE 3 -----

R I K O S - BROT - OFFENCE		S A K K O R A N G A I S T U K S E T										(TAULUSSA ESITETTÄVIEN)						
SAKOT ***** I - YHTEENSÄ 1 - OIKEUDEN- KÄYNNISSÄ II - RANGAISTUS- MÄÄRÄYKSIN		VANKEUDET ***** YHTEENSÄ EHDOTON VANKEUS EHDOLLINEN VANKEUS		TANEITA RI- KOKSIA YH- TEENSÄ		NIISTÄ ESI- TETÄÄN TÄS- SÄ TAUUSSA		P Ä I V Ä S A K K O J E N		L U K U M Ä Ä R Ä								
						*)		KES- VAIH- KI- TELU- MÄÄ- VÄLI RIN		1-4	5-9	10-14	15-19	20- 29	30- 39	40- 49	50- 59	60- 69
		%SV		% X		MIN MAX												
27:2.1	Herjaus, ei kuitenkaan vastoin parempaa tietoa	I+II	14 100,0	11 78,6	24 8 70	-	1	3	1	2	2	1	-	-	-	-	-	-
		I	14 100,0	11 78,6	24 8 70	-	1	3	1	2	2	1	-	-	-	-	-	-
		II	-	-	-	-	-	-	-	-	-	-	-	-	-	-	-	-
27:2.2	Julkisesti tai painotuotteen, kirjoituksen tai kuvallisen esityksen kautta, ei kuitenkaan vastoin parempaa tietoa tehty herjaus	I+II	4 100,0	4 100,0	45 30 50	-	-	-	-	-	1	-	-	-	-	-	3	-
		I	4 100,0	4 100,0	45 30 50	-	-	-	-	-	-	-	-	-	-	-	3	-
		II	-	-	-	-	-	-	-	-	-	-	-	-	-	-	-	-
27:3.1	Solvaus	I+II	95 90,5	49 51,6	14 2 35	2	6	18	12	7	4	-	-	-	-	-	-	-
		I	89 84,8	43 48,3	14 2 35	2	5	14	11	7	4	-	-	-	-	-	-	-
		II	6 5,7	6 100,0	11 8 16	-	1	4	1	-	-	-	-	-	-	-	-	-
27:3.2	Julkisesti tai painotuotteen, kirjoituksen tai kuvallisen esityksen kautta tehty solvaus	I+II	27 96,4	13 48,1	13 5 50	-	1	10	1	-	-	-	-	-	-	-	1	-
		I	25 89,3	11 44,0	14 5 50	-	1	8	1	-	-	-	-	-	-	-	1	-
		II	2 7,1	2 100,0	11 10 12	-	-	2	-	-	-	-	-	-	-	-	-	-
27:3a	Yksityiselämän loukkaaminen	I+II	4 100,0	4 100,0	45 10 100	-	-	1	-	-	1	-	-	-	1	1	-	-
		I	4 100,0	4 100,0	45 10 100	-	-	1	-	-	1	-	-	-	1	1	-	-
		II	-	-	-	-	-	-	-	-	-	-	-	-	-	-	-	-
28	Luku. VARKAUDESTA, KAVALLUKSESTA JA LUVATTOMASTA KÄYTÖSTÄ:	I+II	37944 60,1	31148 82,1	14 1 100	717	9298	11847	2148	2991	1947	1142	602	298				
		I	14264 22,6	7468 52,4	29 1 100	11	237	644	705	1912	1776	1127	601	297				
		II	23680 37,5	23680 100,0	10 1 60	706	9061	11203	1443	1079	171	15	1	1				
28:1.1	Varkaus	I+II	6053 30,0	3296 54,5	34 5 100	-	10	62	186	726	1004	680	361	190				
		I	6053 30,0	3296 54,5	34 5 100	-	10	62	186	726	1004	680	361	190				
		II	-	-	-	-	-	-	-	-	-	-	-	-	-	-	-	-
28:1.2	Varkauden yritys	I+II	1947 37,2	1070 55,0	31 9 80	-	3	31	96	323	302	189	78	35				
		I	1947 37,2	1070 55,0	31 9 80	-	3	31	96	323	302	189	78	35				
		II	-	-	-	-	-	-	-	-	-	-	-	-	-	-	-	-
28:2.1	Törkeä varkaus	I+II	2 0,2	2 100,0	50 50 50	-	-	-	-	-	-	-	-	-	-	-	2	-
		I	2 0,2	2 100,0	50 50 50	-	-	-	-	-	-	-	-	-	-	-	2	-
		II	-	-	-	-	-	-	-	-	-	-	-	-	-	-	-	-
28:2.2	Törkeän varkauden yritys	I+II	-	-	-	-	-	-	-	-	-	-	-	-	-	-	-	-
		I	-	-	-	-	-	-	-	-	-	-	-	-	-	-	-	-
		II	-	-	-	-	-	-	-	-	-	-	-	-	-	-	-	-
28:3.1	Näpistys	I+II	25195 97,7	23632 93,8	10 1 60	611	8616	11222	1536	1388	223	32	3	1				
		I	2788 10,8	1225 43,9	15 1 50	5	149	406	252	340	53	18	2	-				
		II	22407 86,9	22407 100,0	10 1 60	606	8467	10816	1284	1048	170	14	1	1				
28:3.2	Näpistyksen yritys	I+II	1180 98,8	1101 93,3	9 2 40	100	538	283	146	32	1	1	-	-				
		I	142 11,9	63 44,4	11 4 30	3	20	22	7	10	1	-	-	-				
		II	1038 86,9	1038 100,0	9 2 40	97	518	261	139	22	-	1	-	-				
28:4.1-3	Kavallus	I+II	788 60,6	500 63,5	34 6 100	-	4	9	29	146	129	87	44	29				
		I	788 60,6	500 63,5	34 6 100	-	4	9	29	146	129	87	44	29				
		II	-	-	-	-	-	-	-	-	-	-	-	-	-	-	-	-
28:4.4	Kavalluksen yritys	I+II	2 100,0	2 100,0	80 80 80	-	-	-	-	-	-	-	-	-	-	-	-	-
		I	2 100,0	2 100,0	80 80 80	-	-	-	-	-	-	-	-	-	-	-	-	-
		II	-	-	-	-	-	-	-	-	-	-	-	-	-	-	-	-
28:5.1	Törkeä kavallus	I+II	-	-	-	-	-	-	-	-	-	-	-	-	-	-	-	-
		I	-	-	-	-	-	-	-	-	-	-	-	-	-	-	-	-
		II	-	-	-	-	-	-	-	-	-	-	-	-	-	-	-	-
28:6	Lievä kavallus	I+II	319 93,8	179 56,1	14 5 50	-	20	73	39	36	10	-	1	-				
		I	265 77,9	125 47,2	16 5 50	-	10	36	38	31	9	-	1	-				
		II	54 15,9	54 100,0	11 5 30	-	10	37	1	5	1	-	-	-				
28:7.1	Luvaton käyttö	I+II	1459 26,9	782 53,6	35 5 100	-	6	23	40	203	208	123	100	41				
		I	1459 26,9	782 53,6	35 5 100	-	6	23	40	203	208	123	100	41				
		II	-	-	-	-	-	-	-	-	-	-	-	-	-	-	-	-
28:7.2	Luvattoman käytön yritys	I+II	419 27,2	177 42,2	29 10 80	-	-	7	15	65	52	22	12	1				
		I	419 27,2	177 42,2	29 10 80	-	-	7	15	65	52	22	12	1				
		II	-	-	-	-	-	-	-	-	-	-	-	-	-	-	-	-
28:8.1	Törkeä luvaton käyttö	I+II	3 5,7	3 100,0	40 15 80	-	-	-	1	1	-	-	-	-				
		I	3 5,7	3 100,0	40 15 80	-	-	-	1	1	-	-	-	-				
		II	-	-	-	-	-	-	-	-	-	-	-	-	-	-	-	-
28:8.2	Törkeän luvattoman käytön yritys	I+II	-	-	-	-	-	-	-	-	-	-	-	-	-	-	-	-
		I	-	-	-	-	-	-	-	-	-	-	-	-	-	-	-	-
		II	-	-	-	-	-	-	-	-	-	-	-	-	-	-	-	-
28:9	Lievä luvaton käyttö	I+II	418 92,1	280 67,0	14 3 60	4	60	94	48	54	15	3	1	1				
		I	312 68,7	174 55,8	16 3 60	3	29	37	34	51	15	3	1	1				
		II	106 23,3	106 100,0	10 4 20	1	31	57	14	3	-	-	-	-				
28:10	Luvaton pyynti	I+II	91 100,0	76 83,5	9 4 20	2	36	33	4	1	-	-	-	-				

**) ESITYSEHTO: RANGAISTUKSEEN SISÄLTYY VAIN YKSI NYT SYYKSI LUETTU RIKOS (RIKOSNUMERO), RANGAISTUKSEEN EI SISÄLLY YHTÄÄN AIKAISEM-
MISSA TUOMIOISSA SYYKSI LUETTU RIKOSTA EIKÄ RANGAISTUSTA OLE TEKSTITETTY OTSIKOLLA 'YHTEINEN VANKEUSRANGAISTUS'. JOS ESITYSEHTO
TÄYTYY, RIKOS-RANGAISTUS ESITETÄÄN SIITÄ RIIPPUMATTA, SISÄLTYYKÖ RIKOS MAHDOLLISEEN YHTEISEEN (YHDISTETTYYN) RANGAISTUKSEEN.
TAULUSSA 6.7 ESITYSTAPA ON PÄINVASTAINEN.
V tai VV - VUOTTA
K, KK tai KK,K - KUUKAUTTA
PP - PÄIVÄÄ

%SV - OSUUS (%) KAIKISTA SAKOISTA JA VANKEUKSISTA
%R - SAKKOJEN JA VANKEUKSIEN YHTEINEN OSUUS (%) KAIKISTA RANGAISTUKSISTA

KOLUMNER PÅ SVENSKA: SE UPPSLAG 2 - COLUMNS IN ENGLISH: SEE THE DOUBLE PAGE 3 OF THIS TABLE

VANKEUTEEN										VANKEUSAJAN PITUUS (TAULUSSA ESITETTÄVIEN)										%					
JOHTANEITA NIISTÄ ESI- RIKOKSIA TETÄÄN TÄS- YHTEENSÄ **)										KI- VAIHTELU- MÄÄ- VALI RIN															
70- 79	80- 89	90 +	%SV	%	KK,K	KK,K	KK,K	MAX KK,K	<	30- 30	60- 59	0300 89	0400 0429	500 529	600 629	700 829	0900 1029	01100 10029	10100 10529	10600 20000	>2 VV	>4 VV	8- 12	E- LIN- KAU- SI	%R
-	-	-	-	-	-	-	-	-	-	-	-	-	-	-	-	-	-	-	-	-	-	-	-	-	100,0
1	-	-	-	-	-	-	-	-	-	-	-	-	-	-	-	-	-	-	-	-	-	-	-	-	100,0
1	-	-	-	-	-	-	-	-	-	-	-	-	-	-	-	-	-	-	-	-	-	-	-	-	100,0
-	-	-	-	-	-	-	-	-	-	-	-	-	-	-	-	-	-	-	-	-	-	-	-	-	100,0
-	-	-	-	-	-	-	-	-	-	-	-	-	-	-	-	-	-	-	-	-	-	-	-	-	100,0
-	-	-	10	9,5	-	-	-	-	-	-	-	-	-	-	-	-	-	-	-	-	-	-	-	-	100,0
-	-	-	1	1,0	-	-	-	-	-	-	-	-	-	-	-	-	-	-	-	-	-	-	-	-	100,0
-	-	-	9	8,6	-	-	-	-	-	-	-	-	-	-	-	-	-	-	-	-	-	-	-	-	100,0
-	-	-	1	3,6	-	-	-	-	-	-	-	-	-	-	-	-	-	-	-	-	-	-	-	-	100,0
-	-	-	1	3,6	-	-	-	-	-	-	-	-	-	-	-	-	-	-	-	-	-	-	-	-	100,0
-	-	-	1	3,6	-	-	-	-	-	-	-	-	-	-	-	-	-	-	-	-	-	-	-	-	100,0
-	-	1	-	-	-	-	-	-	-	-	-	-	-	-	-	-	-	-	-	-	-	-	-	-	100,0
-	-	1	-	-	-	-	-	-	-	-	-	-	-	-	-	-	-	-	-	-	-	-	-	-	100,0
-	-	-	-	-	-	-	-	-	-	-	-	-	-	-	-	-	-	-	-	-	-	-	-	-	100,0
81	58	19	25163	39,9	9818	39,0	2,0	0,3	28,0	1499	4668	1744	803	376	227	208	139	72	43	25	13	1	-	-	100,0
81	58	19	13743	21,8	5598	40,7	2,2	0,3	28,0	588	2563	1134	576	251	154	123	99	50	32	18	9	1	-	-	100,0
-	-	-	11420	18,1	4220	37,0	1,7	0,3	23,0	911	2105	610	227	125	73	85	40	22	11	7	4	-	-	-	100,0
44	25	8	14143	70,0	5986	42,3	1,8	0,3	18,0	638	2962	1318	607	273	107	59	13	2	2	4	1	-	-	-	100,0
44	25	8	7646	37,9	3383	44,2	2,0	0,3	15,0	252	1493	835	461	198	90	38	10	2	1	3	-	-	-	-	100,0
-	-	-	6497	32,2	2603	40,1	1,6	0,5	18,0	386	1469	483	146	75	17	21	3	-	1	1	1	-	-	-	100,0
8	5	-	3284	62,8	1271	38,7	1,3	0,3	9,0	322	706	163	63	10	3	-	3	1	-	-	-	-	-	-	100,0
8	5	-	2005	38,3	866	43,2	1,4	0,3	8,0	176	494	134	47	9	3	-	3	-	-	-	-	-	-	-	100,0
-	-	-	1279	24,5	405	31,7	1,1	0,5	9,0	146	212	29	16	1	-	-	-	1	-	-	-	-	-	-	100,0
-	-	-	1175	99,8	518	44,1	6,8	1,3	28,0	-	3	9	37	45	89	124	106	54	32	12	6	1	-	-	100,0
-	-	-	721	61,3	326	45,2	7,6	2,0	28,0	-	-	1	13	14	49	77	81	44	29	11	6	1	-	-	100,0
-	-	-	454	38,6	192	42,3	5,4	1,3	15,0	-	3	8	24	31	40	47	25	10	3	1	-	-	-	-	100,0
-	-	-	133	100,0	63	47,4	4,9	1,0	14,0	-	3	7	11	17	7	7	6	3	-	2	-	-	-	-	100,0
-	-	-	93	69,9	42	45,2	5,6	2,5	14,0	-	-	1	5	15	6	5	3	-	2	-	-	-	-	-	100,0
-	-	-	40	30,1	21	52,5	3,4	1,0	8,0	-	3	6	6	2	1	2	1	-	-	-	-	-	-	-	100,0
-	-	-	586	2,3	-	-	-	-	-	-	-	-	-	-	-	-	-	-	-	-	-	-	-	-	100,0
-	-	-	305	1,2	-	-	-	-	-	-	-	-	-	-	-	-	-	-	-	-	-	-	-	-	100,0
-	-	-	281	1,1	-	-	-	-	-	-	-	-	-	-	-	-	-	-	-	-	-	-	-	-	100,0
-	-	-	14	1,2	-	-	-	-	-	-	-	-	-	-	-	-	-	-	-	-	-	-	-	-	100,0
-	-	-	6	0,5	-	-	-	-	-	-	-	-	-	-	-	-	-	-	-	-	-	-	-	-	100,0
-	-	-	8	0,7	-	-	-	-	-	-	-	-	-	-	-	-	-	-	-	-	-	-	-	-	100,0
8	8	7	513	39,4	233	45,4	2,5	0,5	14,0	12	79	61	40	16	10	6	4	3	1	1	-	-	-	-	100,0
8	8	7	217	16,7	92	42,4	2,0	0,5	14,0	9	40	25	10	3	3	-	-	1	-	1	-	-	-	-	100,0
-	-	-	296	22,8	141	47,6	2,9	0,7	12,0	3	39	36	30	13	7	6	4	2	1	-	-	-	-	-	100,0
-	-	-	2	-	-	-	-	-	-	-	-	-	-	-	-	-	-	-	-	-	-	-	-	-	100,0
-	-	-	2	-	-	-	-	-	-	-	-	-	-	-	-	-	-	-	-	-	-	-	-	-	100,0
-	-	-	121	100,0	57	47,1	9,7	0,7	23,0	1	-	-	-	3	8	10	6	9	8	6	6	-	-	-	100,0
-	-	-	39	32,2	9	23,1	12,0	0,7	20,0	1	-	-	-	1	-	1	-	-	2	1	3	-	-	-	100,0
-	-	-	82	67,8	48	58,5	9,3	4,0	23,0	-	-	-	-	2	8	9	6	9	6	5	3	-	-	-	100,0
-	-	-	21	6,2	-	-	-	-	-	-	-	-	-	-	-	-	-	-	-	-	-	-	-	-	100,0
-	-	-	16	4,7	-	-	-	-	-	-	-	-	-	-	-	-	-	-	-	-	-	-	-	-	100,0
-	-	-	5	1,5	-	-	-	-	-	-	-	-	-	-	-	-	-	-	-	-	-	-	-	-	100,0
20	14	4	3958	73,1	1369	34,6	1,3	0,3	7,0	344	799	170	42	11	-	2	1	-	-	-	-	-	-	-	100,0
20	14	4	2072	38,2	722	34,8	1,5	0,3	6,0	88	456	127	39	10	-	2	-	-	-	-	-	-	-	-	100,0
-	-	-	1886	34,8	647	34,3	1,1	0,3	7,0	256	343	43	3	1	-	1	-	-	-	-	-	-	-	-	100,0
-	-	-	1120	72,8	306	27,3	0,9	0,5	4,0	182	113	10	-	1	-	-	-	-	-	-	-	-	-	-	100,0
-	-	-	570	37,0	152	26,7	1,0	0,5	4,0	62	79	10	-	1	-	-	-	-	-	-	-	-	-	-	100,0
-	-	-	550	35,7	154	28,0	0,7	0,5	1,8	120	34	-	-	-	-	-	-	-	-	-	-	-	-	-	100,0
-	-	-	50	94,3	14	28,0	2,8	1,5	5,0	-	3	6	2	-	3	-	-	-	-	-	-	-	-	-	100,0
-	-	-	28	52,8	5	17,9	3,7	1,7	5,0	-	1	1	-	-	3	-	-	-	-	-	-	-	-	-	100,0
-	-	-	22	41,5	9	40,9	2,3	1,5	3,0	-	2	5	2	-	-	-	-	-	-	-	-	-	-	-	100,0
-	-	-	5	100,0	1	20,0	3,0	3,0	3,0	-	-	-	-	1	-	-	-	-	-	-	-	-	-	-	100,0
-	-	-	5	100,0	1	20,0	3,0	3,0	3,0	-	-	-	-	1	-	-	-	-	-	-	-	-	-	-	100,0
-	-	-	36	7,9	-	-	-	-	-	-	-	-	-	-	-	-	-	-	-	-	-	-	-	-	100,0
-	-	-	18	4,0	-	-	-	-	-	-	-	-	-	-	-	-	-	-	-	-	-	-	-	-	100,0
-	-	-	18	4,0	-	-	-	-	-	-	-	-	-	-	-	-	-	-	-	-	-	-	-	-	100,0

*) ESITYSEHTO: RANGAISTUKSEEN SISÄLTYY VAIN YKSI SYYKSI LUETTU RIKOS (RIKOSNUMERO) EIKÄ RANGAISTUSTA OLE TEKSTITETTY OTSIKOLLA
'YHTEINEN SAKKORANGAISTUS'

RIKOS - BROTT - OFFENCE		S A K K O R A N G A I S T U K S E T		(TAULUSSA ESITETTÄVIEN)											
SAKOT	VANKEUDET	TANEITA RI-	NIISTÄ ESI-	P Ä I V Ä S A K K O J E N	L U K U M Ä Ä R Ä										
I+II	I	KOKSIA YH-	SÄ TAUUSSA	KES- VAIH-	1-4	5-9	10-14	15-19	20-	30-	40-	50-	60-		
I	I	TEENSÄ	*)	KI- TELU-					29	39	49	59	69		
II	II	TEENSÄ		MÄÄ- VÄLI											
I+II	I	TEENSÄ		RIN											
II	II	TEENSÄ		MIN MAX											
		%SV	%	X	X	MIN	MAX								
	I	22 24,2	7 31,8	11 5 20	-	1	4	1	1	-	-	-	-		
	II	69 75,8	69 100,0	9 4 15	2	35	29	3	-	-	-	-	-		
28:11,1	I+II	58 93,5	39 67,2	20 5 40	-	3	8	6	14	3	5	-	-		
	I	53 85,5	34 64,2	21 5 40	-	3	5	5	13	3	5	-	-		
	II	5 8,1	5 100,0	14 10 20	-	-	3	1	1	-	-	-	-		
28:12	I+II	10 100,0	9 90,0	21 8 70	-	2	2	2	2	-	-	-	-		
	I	9 90,0	8 88,9	22 8 70	-	2	2	1	2	-	-	-	-		
	II	1 10,0	1 100,0	15 15 15	-	-	-	1	-	-	-	-	-		
29 Luku. RIKOKSISTA JULKISTA TALOUTTA															
VASTAAN:	I+II	349 78,6	292 83,7	24 4 100	2	37	77	32	52	38	16	14	16		
	I	204 45,9	147 72,1	34 5 100	-	6	8	7	36	36	16	14	16		
	II	145 32,7	145 100,0	13 4 30	2	31	69	25	16	2	-	-	-		
29:1 Veropetos	I+II	87 83,7	66 75,9	34 6 100	-	1	5	3	20	17	6	3	5		
	I	87 83,7	66 75,9	34 6 100	-	1	5	3	20	17	6	3	5		
	II	-	-	-	-	-	-	-	-	-	-	-	-		
29:2 Törkeä veropetos	I+II	-	-	-	-	-	-	-	-	-	-	-	-		
	I	-	-	-	-	-	-	-	-	-	-	-	-		
	II	-	-	-	-	-	-	-	-	-	-	-	-		
29:3 Lievä veropetos	I+II	173 99,4	153 88,4	12 4 30	2	36	68	26	19	2	-	-	-		
	I	30 17,2	10 33,3	12 5 25	-	5	1	1	3	-	-	-	-		
	II	143 82,2	143 100,0	13 4 30	2	31	67	25	16	2	-	-	-		
29:4,1 Verorikkomus	I+II	70 93,3	62 88,6	36 10 90	-	-	3	3	13	19	8	3	11		
	I	69 92,0	61 88,4	36 10 90	-	-	2	3	13	19	8	3	11		
	II	1 1,3	1 100,0	10 10 10	-	-	1	-	-	-	-	-	-		
29:5 Avustuspetos	I+II	13 31,7	10 76,9	48 40 50	-	-	-	-	-	-	2	8	-		
	I	13 31,7	10 76,9	48 40 50	-	-	-	-	-	-	2	8	-		
	II	-	-	-	-	-	-	-	-	-	-	-	-		
29:6 Törkeä avustuspetos	I+II	-	-	-	-	-	-	-	-	-	-	-	-		
	I	-	-	-	-	-	-	-	-	-	-	-	-		
	II	-	-	-	-	-	-	-	-	-	-	-	-		
29:7 Avustuksen väärinkäyttö	I+II	-	-	-	-	-	-	-	-	-	-	-	-		
	I	-	-	-	-	-	-	-	-	-	-	-	-		
	II	-	-	-	-	-	-	-	-	-	-	-	-		
29:8 Avustusrikkomus	I+II	6 100,0	1 16,7	12 12 12	-	-	1	-	-	-	-	-	-		
	I	5 83,3	-	-	-	-	-	-	-	-	-	-	-		
	II	1 16,7	1 100,0	12 12 12	-	-	1	-	-	-	-	-	-		
30 Luku. ELINKEINORIKOKSISTA:															
	I+II	50 72,5	42 84,0	31 10 70	-	-	4	2	11	12	6	4	2		
	I	50 72,5	42 84,0	31 10 70	-	-	4	2	11	12	6	4	2		
	II	-	-	-	-	-	-	-	-	-	-	-	-		
30:1 Markkinointirikos	I+II	1 100,0	1 100,0	20 20 20	-	-	-	-	1	-	-	-	-		
	I	1 100,0	1 100,0	20 20 20	-	-	-	-	1	-	-	-	-		
	II	-	-	-	-	-	-	-	-	-	-	-	-		
30:3 Kulutusluottorikos	I+II	1 100,0	1 100,0	30 30 30	-	-	-	-	-	1	-	-	-		
	I	1 100,0	1 100,0	30 30 30	-	-	-	-	-	1	-	-	-		
	II	-	-	-	-	-	-	-	-	-	-	-	-		
30:9 Kirjanpitorikos	I+II	35 68,6	32 91,4	32 10 60	-	-	2	2	8	8	6	4	2		
	I	35 68,6	32 91,4	32 10 60	-	-	2	2	8	8	6	4	2		
	II	-	-	-	-	-	-	-	-	-	-	-	-		
30:10 Tuottamuksellinen kirjanpitorikos	I+II	13 81,3	8 61,5	28 10 70	-	-	2	-	2	3	-	-	-		
	I	13 81,3	8 61,5	28 10 70	-	-	2	-	2	3	-	-	-		
	II	-	-	-	-	-	-	-	-	-	-	-	-		
31 Luku. RYÖSTÖSTÄ JA KIRISTYKSESTÄ:															
	I+II	18 2,0	11 61,1	31 20 65	-	-	-	-	6	2	-	2	1		
	I	18 2,0	11 61,1	31 20 65	-	-	-	-	6	2	-	2	1		
	II	-	-	-	-	-	-	-	-	-	-	-	-		
31:1,1 Ryöstö	I+II	-	-	-	-	-	-	-	-	-	-	-	-		
	I	-	-	-	-	-	-	-	-	-	-	-	-		
	II	-	-	-	-	-	-	-	-	-	-	-	-		
31:1,2 Ryöstön yritys	I+II	1 1,2	1 100,0	50 50 50	-	-	-	-	-	-	-	1	-		
	I	1 1,2	1 100,0	50 50 50	-	-	-	-	-	-	-	1	-		
	II	-	-	-	-	-	-	-	-	-	-	-	-		
31:2,1 Törkeä ryöstö	I+II	-	-	-	-	-	-	-	-	-	-	-	-		
	I	-	-	-	-	-	-	-	-	-	-	-	-		
	II	-	-	-	-	-	-	-	-	-	-	-	-		
31:2,2 Törkeän ryöstön yritys	I+II	-	-	-	-	-	-	-	-	-	-	-	-		
	I	-	-	-	-	-	-	-	-	-	-	-	-		
	II	-	-	-	-	-	-	-	-	-	-	-	-		
31:3,1 Kiristys	I+II	8 47,1	4 50,0	41 20 65	-	-	-	-	1	1	-	1	1		
	I	8 47,1	4 50,0	41 20 65	-	-	-	-	1	1	-	1	1		
	II	-	-	-	-	-	-	-	-	-	-	-	-		

**) ESITYSEHTO: RANGAISTUKSEEN SISÄLTYY VAIN YKSI NYT SYYKSI LUETTU RIKOS (RIKOSNUMERO), RANGAISTUKSEEN EI SISÄLLY YHTÄÄN AIKAISEM-
MISSA TUOMIOISSA SYYKSI LUETTU RIKOSTA EIKÄ RANGAISTUSTA OLE TEKSTITETTY OTSIKOLLA 'YHTEINEN VANKEUSRANGAISTUS'. JOS ESITYSEHTO
TÄYTYY, RIKOS-RANGAISTUS ESITETÄÄN SIITÄ RIIPPUMATTA, SISÄLTYYKÖ RIKOS MAHDOLLISEEN YHTEISEEN (YHDISTETTYYN) RANGAISTUKSEEN.
TAULUSSA 6.7 ESITYSTAPA ON PÄINVASTAINEN. V tai VV - VUOTTA
K, KK tai KK,K - KUUKAUTTA
PP - PÄIVÄK

%SV - OSUUS (%) KAIKISTA SAKOISTA JA VANKEUKSISTA

K, KK tai KK,K - KUUKAUTTA

PP - PÄIVÄK

%R - SAKKOJEN JA VANKEUSIEN YHTEINEN OSUUS (%) KAIKISTA RANGAISTUKSISTA

KOLUMNER PÅ SVENSKA: SE UPPSLAG 2 - COLUMNS IN ENGLISH: SEE THE DOUBLE PAGE 3 OF THIS TABLE

70-80-90			YHTEENSÄ			ESITÄÄN TÄS-			V A N K E U S A J A N			P I T U U S			(TAULUSSA ESITETTÄVIEN)															%R
79	89	90	%SV	%	KK,K	MIN	MAX	VAIHTELU-	<	30-	60-	0300	0400	500	600	700	0900	01100	10100	10600	>2	-4	8-	E-	LIN-					
			**)	X	RIN	KK,K	KK,K	VÄLI	PP	PP	PP	KKPP	KKPP	KPP	KPP	KPP	KKPP	VKKPP	VKKPP	VKKPP	VV	VV	VV	KAU-	SI					
-	-	-	-	-	-	-	-	-	-	-	-	-	-	-	-	-	-	-	-	-	-	-	-	-	-	100,0				
-	-	-	-	-	-	-	-	-	-	-	-	-	-	-	-	-	-	-	-	-	-	-	-	-	-	100,0				
-	-	-	4	6,5	-	-	-	-	-	-	-	-	-	-	-	-	-	-	-	-	-	-	-	-	-	100,0				
-	-	-	2	3,2	-	-	-	-	-	-	-	-	-	-	-	-	-	-	-	-	-	-	-	-	-	100,0				
-	-	-	2	3,2	-	-	-	-	-	-	-	-	-	-	-	-	-	-	-	-	-	-	-	-	-	100,0				
1	-	-	-	-	-	-	-	-	-	-	-	-	-	-	-	-	-	-	-	-	-	-	-	-	-	100,0				
1	-	-	-	-	-	-	-	-	-	-	-	-	-	-	-	-	-	-	-	-	-	-	-	-	-	100,0				
-	-	-	-	-	-	-	-	-	-	-	-	-	-	-	-	-	-	-	-	-	-	-	-	-	-	100,0				
3	2	3	95	21,4	44	46,3	5,1	1,5	16,0	-	5	9	7	1	5	4	5	5	2	1	-	-	-	-	-	100,0				
3	2	3	38	8,6	11	28,9	5,8	2,0	12,0	-	-	2	2	-	-	3	2	1	1	-	-	-	-	-	-	100,0				
-	-	-	57	12,8	33	57,9	4,9	1,5	16,0	-	5	7	5	1	5	1	3	4	1	1	-	-	-	-	-	100,0				
3	1	2	17	16,3	10	58,8	3,1	1,5	6,0	-	3	3	1	1	-	2	-	-	-	-	-	-	-	-	-	100,0				
3	1	2	2	1,9	2	100,0	6,0	6,0	6,0	-	-	-	-	-	-	2	-	-	-	-	-	-	-	-	-	100,0				
-	-	-	15	14,4	8	53,3	2,3	1,5	4,0	-	3	3	1	1	-	-	-	-	-	-	-	-	-	-	-	100,0				
-	-	-	38	100,0	17	44,7	8,1	5,0	16,0	-	-	-	-	-	5	2	2	5	2	1	-	-	-	-	-	100,0				
-	-	-	17	44,7	3	17,6	9,0	6,0	12,0	-	-	-	-	-	1	-	1	1	-	-	-	-	-	-	-	100,0				
-	-	-	21	55,3	14	66,7	7,9	5,0	16,0	-	-	-	-	-	5	1	2	4	1	1	-	-	-	-	-	100,0				
-	-	-	1	0,6	-	-	-	-	-	-	-	-	-	-	-	-	-	-	-	-	-	-	-	-	-	100,0				
-	-	-	1	0,6	-	-	-	-	-	-	-	-	-	-	-	-	-	-	-	-	-	-	-	-	-	100,0				
-	1	1	5	6,7	-	-	-	-	-	-	-	-	-	-	-	-	-	-	-	-	-	-	-	-	-	100,0				
-	1	1	1	1,3	-	-	-	-	-	-	-	-	-	-	-	-	-	-	-	-	-	-	-	-	-	100,0				
-	-	-	4	5,3	-	-	-	-	-	-	-	-	-	-	-	-	-	-	-	-	-	-	-	-	-	100,0				
-	-	-	28	68,3	13	46,4	2,9	1,5	7,0	-	2	4	6	-	-	-	1	-	-	-	-	-	-	-	-	100,0				
-	-	-	14	34,1	3	21,4	2,8	2,3	3,0	-	-	1	2	-	-	-	-	-	-	-	-	-	-	-	-	100,0				
-	-	-	14	34,1	10	71,4	2,9	1,5	7,0	-	2	3	4	-	-	-	1	-	-	-	-	-	-	-	-	100,0				
-	-	-	3	100,0	2	66,7	7,0	7,0	7,0	-	-	-	-	-	-	-	2	-	-	-	-	-	-	-	-	100,0				
-	-	-	2	66,7	2	100,0	7,0	7,0	7,0	-	-	-	-	-	-	-	2	-	-	-	-	-	-	-	-	100,0				
-	-	-	1	33,3	-	-	-	-	-	-	-	-	-	-	-	-	-	-	-	-	-	-	-	-	-	100,0				
-	-	-	3	100,0	2	66,7	2,1	2,0	2,2	-	-	2	-	-	-	-	-	-	-	-	-	-	-	-	-	100,0				
-	-	-	2	66,7	1	50,0	2,0	2,0	2,0	-	-	1	-	-	-	-	-	-	-	-	-	-	-	-	-	100,0				
-	-	-	1	33,3	1	100,0	2,2	2,2	2,2	-	-	1	-	-	-	-	-	-	-	-	-	-	-	-	-	100,0				
-	-	-	-	-	-	-	-	-	-	-	-	-	-	-	-	-	-	-	-	-	-	-	-	-	-	100,0				
-	-	-	-	-	-	-	-	-	-	-	-	-	-	-	-	-	-	-	-	-	-	-	-	-	-	100,0				
1	-	-	19	27,5	4	21,1	4,7	2,7	6,0	-	-	1	-	1	-	2	-	-	-	-	-	-	-	-	-	100,0				
1	-	-	8	11,6	1	12,5	6,0	6,0	6,0	-	-	-	-	-	-	1	-	-	-	-	-	-	-	-	-	100,0				
-	-	-	11	15,9	3	27,3	4,2	2,7	6,0	-	-	1	-	1	-	1	-	-	-	-	-	-	-	-	-	100,0				
-	-	-	-	-	-	-	-	-	-	-	-	-	-	-	-	-	-	-	-	-	-	-	-	-	-	100,0				
-	-	-	-	-	-	-	-	-	-	-	-	-	-	-	-	-	-	-	-	-	-	-	-	-	-	100,0				
-	-	-	-	-	-	-	-	-	-	-	-	-	-	-	-	-	-	-	-	-	-	-	-	-	-	100,0				
-	-	-	-	-	-	-	-	-	-	-	-	-	-	-	-	-	-	-	-	-	-	-	-	-	-	100,0				
-	-	-	16	31,4	2	12,5	3,3	2,7	4,0	-	-	1	-	1	-	-	-	-	-	-	-	-	-	-	-	100,0				
-	-	-	6	11,8	-	-	-	-	-	-	-	-	-	-	-	-	-	-	-	-	-	-	-	-	-	100,0				
-	-	-	10	19,6	2	20,0	3,3	2,7	4,0	-	-	1	-	1	-	-	-	-	-	-	-	-	-	-	-	100,0				
1	-	-	3	18,8	2	66,7	6,0	6,0	6,0	-	-	-	-	-	-	2	-	-	-	-	-	-	-	-	-	100,0				
1	-	-	2	12,5	1	50,0	6,0	6,0	6,0	-	-	-	-	-	-	1	-	-	-	-	-	-	-	-	-	100,0				
-	-	-	1	6,3	1	100,0	6,0	6,0	6,0	-	-	-	-	-	1	-	-	-	-	-	-	-	-	-	-	100,0				
-	-	-	881	98,0	518	58,8	10,8	0,7	78,0	3	5	19	29	54	110	79	53	31	27	13	38	44	13	-	-	100,0				
-	-	-	629	70,0	342	54,4	13,3	0,7	78,0	3	1	7	11	26	63	53	36	22	23	7	33	44	13	-	-	100,0				
-	-	-	252	28,0	176	69,8	5,9	1,0	22,0	-	4	12	18	28	47	26	17	9	4	6	5	-	-	-	-	100,0				
-	-	-	598	100,0	376	62,9	8,3	1,5	48,0	-	1	8	15	40	99	73	47	25	24	9	20	13	2	-	-	100,0				
-	-	-	415	69,4	244	58,8	9,6	2,5	48,0	-	-	1	5	19	59	50	33	17	20	7	18	13	2	-	-	100,0				
-	-	-	183	30,6	132	72,1	5,8	1,5	18,0	-	1	7	10	21	40	23	14	8	4	2	2	-	-	-	-	100,0				
-	-	-	84	98,8	54	64,3	4,1	1,0	12,0	-	3	10	13	9	9	4	3	2	1	-	-	-	-	-	-	100,0				
-	-	-	47	55,3	28	59,6	4,7	2,0	12,0	-	-	6	5	6	3	3	2	2	1	-	-	-	-	-	-	100,0				
-	-	-	37	43,5	26	70,3	3,6	1,0	8,0	-	3	4	8	3	6	1	1	-	-	-	-	-	-	-	-	100,0				
-	-	-	154	100,0	62	40,3	32,5	4,0	78,0	-	-	-	-	1	1	-	2	4	-	3	9	31	11	-	-	100,0				
-	-	-	138	89,6	52	37,7	36,4	10,0	78,0	-	-	-	-	-	-	-	3	-	-	-	7	31	11	-	-	100,0				
-	-	-	16	10,4	10	62,5	12,4	4,0	22,0	-	-	-	-	1	1	-	2	1	-	3	2	-	-	-	-	100,0				
-	-	-	22	100,0	13	59,1	16,1	8,0	20,0	-	-	-	-	-	-	-	1	-	2	1	9	-	-	-	-	100,0				
-	-	-	19	86,4	11	57,9	16,1	8,0	20,0	-	-	-	-	-	-	-	1	-	2	-	8	-	-	-	-	100,0				
-	-	-	3	13,6	2	66,7	16,0	14,0	18,0	-	-	-	-	-	-	-	-	-	-	1	1	-	-	-	-	100,0				
-	-	-	9	52,9	5	55,6	2,4	0,8	4,0	1	1	1	-	2	-	-	-	-	-	-	-	-	-	-	-	100,0				
-	-	-	4	23,5	2	50,0	0,9	0,8	1,0	1	1	-	-	-	-	-	-	-	-	-	-	-	-	-	-	100,0				
-	-	-	5	29,4	3	60,0	3,3	2,0	4,0	-	-	1	-	2	-	-	-	-	-	-	-	-	-	-	-	100,0				

*) ESITYSEHTO: RANGAISTUKSEEN SISÄLTYY VAIN YKSI SYYKSI LUETTU RIKOS (RIKOSNUMERO) EIKÄ RANGAISTUSTA OLE TEKSTITETTY OTSIKOLLA 'YHTEINEN SAKKORANGAISTUS'

----- KOLUMNER PÅ SVENSKA: SE UPPSLAG 2 - COLUMNS IN ENGLISH: SEE THE DOUBLE PAGE 3 -----

R I K O S - BROT - OFFENCE	S A K K O R A N G A I S T U K S E T (TAULUSSA ESITETTÄVIEN)																
	SAKOT *****	VANKEUDET *****	TANEITA RI- KOKSIA YH- TEENSÄ	NIISTÄ ESI- TETÄÄN TÄS- SÄ TAUUSSA *)	P Ä I V Ä S A K K O J E N KES- VAIH- KI- TELU- MÄÄ- VÄLI RIN	1-4	5-9	10-14	15-19	20- 29	30- 39	40- 49	50- 59	60- 69			
I+II - YHTEENSÄ I - OIKEUDEN- KÄYNNISSÄ II - RANGAISTUS- MÄÄRÄYKSIIN	YHTEENSÄ EHDOTON VANKEUS	EHDOTON VANKEUS	%SV	%	X	MIN	MAX										
31:3,2 Kiristyksen yritys	I+II	9	42,9	6	66,7	22	20	30	-	-	-	-	5	1	-	-	-
	I	9	42,9	6	66,7	22	20	30	-	-	-	-	5	1	-	-	-
	II	-	-	-	-	-	-	-	-	-	-	-	-	-	-	-	-
31:4,2 Törkeän kiristyksen yritys	I+II	-	-	-	-	-	-	-	-	-	-	-	-	-	-	-	-
	I	-	-	-	-	-	-	-	-	-	-	-	-	-	-	-	-
	II	-	-	-	-	-	-	-	-	-	-	-	-	-	-	-	-
32 Luku. KÄTKEMISRIKOKSISTA:	I+II	2239	73,7	1494	66,7	21	2	100	11	168	319	192	386	227	93	56	27
	I	2094	69,0	1349	64,4	22	2	100	9	106	258	184	374	227	93	56	27
	II	145	4,8	145	100,0	10	4	25	2	62	61	8	12	-	-	-	-
32:1 Kätkemisrikos	I+II	1110	64,2	685	61,7	27	5	100	-	18	73	67	217	166	67	42	22
	I	1110	64,2	685	61,7	27	5	100	-	18	73	67	217	166	67	42	22
	II	-	-	-	-	-	-	-	-	-	-	-	-	-	-	-	-
32:2 Törkeä kätkemisrikos	I+II	-	-	-	-	-	-	-	-	-	-	-	-	-	-	-	-
	I	-	-	-	-	-	-	-	-	-	-	-	-	-	-	-	-
	II	-	-	-	-	-	-	-	-	-	-	-	-	-	-	-	-
32:3 Ammattimainen kätkemisrikos	I+II	-	-	-	-	-	-	-	-	-	-	-	-	-	-	-	-
	I	-	-	-	-	-	-	-	-	-	-	-	-	-	-	-	-
	II	-	-	-	-	-	-	-	-	-	-	-	-	-	-	-	-
32:4 Tuottamuksellinen kätkemisrikos	I+II	482	90,1	357	74,1	22	2	80	4	14	76	62	102	54	24	14	5
	I	455	85,0	330	72,5	22	2	80	4	13	62	59	93	54	24	14	5
	II	27	5,0	27	100,0	15	6	25	-	1	14	3	9	-	-	-	-
32:5 Kätkemisrikkomus	I+II	647	92,2	452	69,9	12	3	40	7	136	170	63	67	7	2	-	-
	I	529	75,4	334	63,1	13	3	40	5	75	123	58	64	7	2	-	-
	II	118	16,8	118	100,0	9	4	24	2	61	47	5	3	-	-	-	-
33 Luku. VÄÄRENNYSRIKOKSISTA:	I+II	1084	42,9	662	61,1	25	4	100	2	116	117	47	123	93	79	46	25
	I	896	35,5	474	52,9	31	5	100	-	19	54	33	112	93	78	46	25
	II	188	7,4	188	100,0	10	4	45	2	97	63	14	11	-	1	-	-
33:1 Väärennys	I+II	652	32,9	320	49,1	37	5	100	-	3	5	6	68	82	72	45	25
	I	652	32,9	320	49,1	37	5	100	-	3	5	6	68	82	72	45	25
	II	-	-	-	-	-	-	-	-	-	-	-	-	-	-	-	-
33:2 Törkeä väärennys	I+II	-	-	-	-	-	-	-	-	-	-	-	-	-	-	-	-
	I	-	-	-	-	-	-	-	-	-	-	-	-	-	-	-	-
	II	-	-	-	-	-	-	-	-	-	-	-	-	-	-	-	-
33:3 Lievä väärennys	I+II	385	90,6	311	80,8	13	4	50	2	106	102	39	48	8	5	1	-
	I	208	48,9	134	64,4	16	5	50	-	14	42	26	39	8	4	1	-
	II	177	41,6	177	100,0	10	4	45	2	92	60	13	9	-	1	-	-
33:4 Väärennysaineiston hallusaapito	I+II	46	64,8	30	65,2	17	5	40	-	7	9	2	7	3	2	-	-
	I	35	49,3	19	54,3	19	5	40	-	2	6	1	5	3	2	-	-
	II	11	15,5	11	100,0	12	6	24	-	5	3	1	2	-	-	-	-
33:5 Maastomerkin väärennys	I+II	1	100,0	1	100,0	10	10	10	-	-	1	-	-	-	-	-	-
	I	1	100,0	1	100,0	10	10	10	-	-	1	-	-	-	-	-	-
	II	-	-	-	-	-	-	-	-	-	-	-	-	-	-	-	-
34 Luku. YLEISTÄ VAARAA AIHEUTTAVISTA RIKOKSISTA:	I+II	107	28,7	86	80,4	27	6	80	-	4	16	8	27	7	12	7	1
	I	100	26,8	79	79,0	28	6	80	-	2	12	8	26	7	12	7	1
	II	7	1,9	7	100,0	11	6	20	-	2	4	-	1	-	-	-	-
34:1,1 Murhapoltto	I+II	-	-	-	-	-	-	-	-	-	-	-	-	-	-	-	-
	I	-	-	-	-	-	-	-	-	-	-	-	-	-	-	-	-
	II	-	-	-	-	-	-	-	-	-	-	-	-	-	-	-	-
34:1,2 Murhapoltton yritys	I+II	-	-	-	-	-	-	-	-	-	-	-	-	-	-	-	-
	I	-	-	-	-	-	-	-	-	-	-	-	-	-	-	-	-
	II	-	-	-	-	-	-	-	-	-	-	-	-	-	-	-	-
34:2,1 Murhapoltto	I+II	-	-	-	-	-	-	-	-	-	-	-	-	-	-	-	-
	I	-	-	-	-	-	-	-	-	-	-	-	-	-	-	-	-
	II	-	-	-	-	-	-	-	-	-	-	-	-	-	-	-	-
34:2,2 Murhapoltton yritys	I+II	-	-	-	-	-	-	-	-	-	-	-	-	-	-	-	-
	I	-	-	-	-	-	-	-	-	-	-	-	-	-	-	-	-
	II	-	-	-	-	-	-	-	-	-	-	-	-	-	-	-	-
34:4,1 Murhapoltto	I+II	-	-	-	-	-	-	-	-	-	-	-	-	-	-	-	-
	I	-	-	-	-	-	-	-	-	-	-	-	-	-	-	-	-
	II	-	-	-	-	-	-	-	-	-	-	-	-	-	-	-	-
34:4,2 Murhapoltton yritys	I+II	-	-	-	-	-	-	-	-	-	-	-	-	-	-	-	-
	I	-	-	-	-	-	-	-	-	-	-	-	-	-	-	-	-
	II	-	-	-	-	-	-	-	-	-	-	-	-	-	-	-	-
34:5,1 Räjättyminen	I+II	-	-	-	-	-	-	-	-	-	-	-	-	-	-	-	-
	I	-	-	-	-	-	-	-	-	-	-	-	-	-	-	-	-
	II	-	-	-	-	-	-	-	-	-	-	-	-	-	-	-	-
34:5,2 Räjättyminen	I+II	-	-	-	-	-	-	-	-	-	-	-	-	-	-	-	-
	I	-	-	-	-	-	-	-	-	-	-	-	-	-	-	-	-

**) ESITYSEHTO: RANGAISTUKSEEN SISÄLTYY VAIN YKSI NYT SYYKSI LUETTU RIKOS (RIKOSNUMERO), RANGAISTUKSEEN EI SISÄLTY YHTÄÄN AIKAISEM-
MISSA TUOMIOISSA SYYKSI LUETTU RIKOSTA EIKÄ RANGAISTUSTA OLE TEKSTITETTY OTSIKOLLA 'YHTEINEN VANKEUSRANGAISTUS'. JOS ESITYSEHTO
TÄYTYY, RIKOS-RANGAISTUS ESITETÄÄN SIITÄ RIIPPUMATTA, SISÄLTYYKÖ RIKOS MAHDOLLISEEN YHTEISEEN (YHDISTETTYYN) RANGAISTUKSEEN.
TAULUSSA 6.7 ESITYSTAPA ON PÄINVASTAINEN.

%SV - OSUUS (%) KAIKISTA SAKOISTA JA VANKEUKSISTA K, KK tai KK,K - KUUKAUTTA
%R - SAKKOJEN JA VANKEUKSIEN YHTEINEN OSUUS (%) KAIKISTA RANGAISTUKSISTA PP - PÄIVÄÄ
KOLUMNER PÅ SVENSKA: SE UPPSLAG 2 - COLUMNS IN ENGLISH: SEE THE DOUBLE PAGE 3 OF THIS TABLE -----

			V A N K E U S R A N G A I S T U K S E T																						
			VANKEUTEEN			P I T U U S																			
			JOHTANEITA NIISTÄ ESI- RIKOKSIA TETAÄN TÄS- YHTEINENSÄ SA TAUUSSA			VANKEUSAJAN																			
70- 79	80- 89	90 +	**)			KI- MÄÄ-	VAIHTELU- VÄLI	KES- KOKO	<	30- 30	60- 59	0300 89	0400 0329	500 0429	600 529	700 629	0900 829	01100 1029	10100 10029	10600 10529	>2 20000	>4 < 8	E- 12	LIN- KAU- SI	%R
			%SV	%	MIN KK,K	MAX KK,K	PP	PP	PP	PP	PP	PP	PP	PP	PP	PP	PP	PP	PP	PP	PP	PP	PP	PP	PP
-	-	-	12	57.1	6	50.0	2.9	0.7	5.0	2	-	-	1	2	1	-	-	-	-	-	-	-	-	-	100.0
-	-	-	6	28.6	5	83.3	2.7	0.7	5.0	2	-	-	1	1	1	-	-	-	-	-	-	-	-	-	100.0
-	-	-	6	28.6	1	16.7	4.0	4.0	4.0	-	-	-	-	1	-	-	-	-	-	-	-	-	-	-	100.0
-	-	-	2	100.0	2	100.0	6.0	6.0	6.0	-	-	-	-	-	2	-	-	-	-	-	-	-	-	-	100.0
-	-	-	-	-	-	-	-	-	-	-	-	-	-	-	-	-	-	-	-	-	-	-	-	-	100.0
-	-	-	2	100.0	2	100.0	6.0	6.0	6.0	-	-	-	-	-	2	-	-	-	-	-	-	-	-	-	100.0
6	8	1	797	26.3	247	31.0	2.8	0.3	21.0	35	84	43	27	12	14	7	13	5	2	4	1	-	-	-	100.0
6	8	1	541	17.8	162	29.9	2.9	0.3	21.0	29	51	28	14	10	6	4	9	5	2	3	1	-	-	-	100.0
-	-	-	256	8.4	85	33.2	2.6	0.5	14.0	6	33	15	13	2	8	3	4	-	-	1	-	-	-	-	100.0
6	6	1	619	35.8	194	31.3	1.8	0.3	12.0	34	78	40	27	10	2	-	1	1	1	-	-	-	-	-	99.9
6	6	1	439	25.4	132	30.1	1.8	0.3	12.0	28	51	27	14	9	-	-	1	1	1	-	-	-	-	-	99.9
-	-	-	180	10.4	62	34.4	1.9	0.5	5.0	6	27	13	13	1	2	-	-	-	-	-	-	-	-	-	99.9
-	-	-	63	100.0	40	63.5	7.2	2.0	21.0	-	-	-	1	-	2	12	6	12	3	1	2	1	-	-	100.0
-	-	-	41	65.1	25	61.0	8.1	4.5	21.0	-	-	-	-	-	1	6	3	8	3	1	2	1	-	-	100.0
-	-	-	22	34.9	15	68.2	5.7	2.0	8.0	-	-	-	1	-	1	6	3	4	-	-	-	-	-	-	100.0
-	-	-	7	100.0	4	57.1	11.3	6.0	16.0	-	-	-	-	-	-	1	-	1	-	-	2	-	-	-	100.0
-	-	-	6	85.7	3	50.0	10.3	6.0	16.0	-	-	-	-	-	-	1	-	1	-	1	-	-	-	-	100.0
-	-	-	1	14.3	1	100.0	14.0	14.0	14.0	-	-	-	-	-	-	-	-	-	-	1	-	-	-	-	100.0
-	2	-	53	9.9	9	17.0	1.2	0.7	2.0	1	6	2	-	-	-	-	-	-	-	-	-	-	-	-	100.0
-	2	-	23	4.3	2	8.7	1.3	0.7	2.0	1	-	1	-	-	-	-	-	-	-	-	-	-	-	-	100.0
-	-	-	30	5.6	7	23.3	1.2	1.0	2.0	-	6	1	-	-	-	-	-	-	-	-	-	-	-	-	100.0
-	-	-	55	7.8	-	-	-	-	-	-	-	-	-	-	-	-	-	-	-	-	-	-	-	-	100.0
-	-	-	32	4.6	-	-	-	-	-	-	-	-	-	-	-	-	-	-	-	-	-	-	-	-	100.0
-	-	-	23	3.3	-	-	-	-	-	-	-	-	-	-	-	-	-	-	-	-	-	-	-	-	100.0
6	5	3	1441	57.1	634	44.0	3.0	0.3	34.0	14	185	161	114	62	34	33	16	7	3	1	2	2	-	-	100.0
6	5	3	946	37.5	428	45.2	3.1	0.3	34.0	10	128	95	79	44	24	22	13	6	3	-	2	2	-	-	100.0
-	-	-	495	19.6	206	41.6	2.7	0.7	14.0	4	57	66	35	18	10	11	3	1	-	1	-	-	-	-	100.0
6	5	3	1332	67.1	616	46.2	2.8	0.3	12.0	14	181	160	113	62	33	28	16	6	3	-	-	-	-	-	100.0
6	5	3	877	44.2	417	47.5	2.9	0.3	12.0	10	124	94	78	44	23	22	13	6	3	-	-	-	-	-	100.0
-	-	-	455	22.9	199	43.7	2.5	0.7	8.0	4	57	66	35	18	10	6	3	-	-	-	-	-	-	-	100.0
-	-	-	44	100.0	12	27.3	14.1	5.0	34.0	-	-	-	-	-	1	5	-	1	-	1	2	2	-	-	100.0
-	-	-	34	77.3	5	14.7	23.0	5.0	34.0	-	-	-	-	-	1	-	-	-	-	-	2	2	-	-	100.0
-	-	-	10	22.7	7	70.0	7.7	6.0	14.0	-	-	-	-	-	-	5	-	1	-	1	-	-	-	-	100.0
-	-	-	40	9.4	-	-	-	-	-	-	-	-	-	-	-	-	-	-	-	-	-	-	-	-	100.0
-	-	-	17	4.0	-	-	-	-	-	-	-	-	-	-	-	-	-	-	-	-	-	-	-	-	100.0
-	-	-	23	5.4	-	-	-	-	-	-	-	-	-	-	-	-	-	-	-	-	-	-	-	-	100.0
-	-	-	25	35.2	6	24.0	1.6	1.0	3.0	-	4	1	1	-	-	-	-	-	-	-	-	-	-	-	100.0
-	-	-	18	25.4	6	33.3	1.6	1.0	3.0	-	4	1	1	-	-	-	-	-	-	-	-	-	-	-	100.0
-	-	-	7	9.9	-	-	-	-	-	-	-	-	-	-	-	-	-	-	-	-	-	-	-	-	100.0
-	-	-	-	-	-	-	-	-	-	-	-	-	-	-	-	-	-	-	-	-	-	-	-	-	100.0
-	-	-	-	-	-	-	-	-	-	-	-	-	-	-	-	-	-	-	-	-	-	-	-	-	100.0
-	-	-	-	-	-	-	-	-	-	-	-	-	-	-	-	-	-	-	-	-	-	-	-	-	100.0
-	4	-	266	71.3	118	44.4	11.3	0.5	48.0	3	6	9	9	12	6	11	11	5	9	6	15	15	1	-	100.0
-	4	-	128	34.3	54	42.2	16.4	0.5	48.0	1	3	2	2	2	3	4	4	3	3	1	10	15	1	-	100.0
-	-	-	138	37.0	64	46.4	6.9	0.7	18.0	2	3	7	7	10	3	7	7	2	6	5	5	-	-	-	100.0
-	-	-	63	100.0	39	61.9	21.8	6.0	48.0	-	-	-	-	-	-	1	1	3	4	3	13	13	1	-	100.0
-	-	-	43	68.3	27	62.8	25.5	10.0	48.0	-	-	-	-	-	-	-	1	3	-	9	13	1	-	-	100.0
-	-	-	20	31.7	12	60.0	13.3	6.0	18.0	-	-	-	-	-	-	1	1	2	1	3	4	-	-	-	100.0
-	-	-	31	100.0	14	45.2	6.6	2.0	12.0	-	-	1	1	2	-	4	3	1	2	-	-	-	-	-	100.0
-	-	-	9	29.0	2	22.2	6.0	2.0	10.0	-	-	1	-	-	-	-	-	1	-	-	-	-	-	-	100.0
-	-	-	22	71.0	12	54.5	6.8	3.0	12.0	-	-	-	1	2	-	4	3	-	2	-	-	-	-	-	100.0
-	-	-	2	100.0	-	-	-	-	-	-	-	-	-	-	-	-	-	-	-	-	-	-	-	-	100.0
-	-	-	2	100.0	-	-	-	-	-	-	-	-	-	-	-	-	-	-	-	-	-	-	-	-	100.0
-	-	-	2	100.0	-	-	-	-	-	-	-	-	-	-	-	-	-	-	-	-	-	-	-	-	100.0
-	-	-	1	50.0	-	-	-	-	-	-	-	-	-	-	-	-	-	-	-	-	-	-	-	-	100.0
-	-	-	1	50.0	-	-	-	-	-	-	-	-	-	-	-	-	-	-	-	-	-	-	-	-	100.0
-	-	-	57	100.0	27	47.4	7.4	3.0	18.0	-	-	-	1	7	3	5	5	1	-	3	2	-	-	-	100.0
-	-	-	24	42.1	11	45.8	8.4	5.0	18.0	-	-	-	-	-	1	4	3	1	-	1	1	-	-	-	100.0
-	-	-	33	57.9	16	48.5	6.7	3.0	18.0	-	-	-	1	7	2	1	2	-	-	2	1	-	-	-	100.0
-	-	-	7	100.0	3	42.9	9.0	3.0	12.0	-	-	-	1	-	-	-	-	-	-	2	-	-	-	-	100.0
-	-	-	-	-	3	42.9	9.0	3.0	12.0	-	-	-	-	-	-	-	-	-	-	-	-	-	-	-	100.0
-	-	-	7	100.0	3	42.9	9.0	3.0	12.0	-	-	-	1	-	-	-	-	-	-	2	-	-	-	-	100.0
-	-	-	5	100.0	3	60.0	22.7	12.0	28.0	-	-	-	-	-	-	-	-	-	1	-	-	2	-	-	100.0
-	-	-	3	60.0	2	66.7	28.0	28.0	28.0	-	-	-	-	-	-	-	-	-	-	-	2	-	-	-	100.0
-	-	-	2	40.0	1	50.0	12.0	12.0	12.0	-	-	-	-	-	-	-	-	-	1	-	-	-	-	-	100.0
-	-	-	8	100.0	4	50.0	6.1	5.0	8.0	-	-	-	-	2	1	1	-	-	-	-	-	-	-	-	100.0
-	-	-	5	62.5	3	60.0	6.0	5.0	8.0	-	-	-	-	2	-	1	-	-	-	-	-	-	-	-	100.0

*) ESITYSEHTO: RANGAISTUKSEEN SISÄLTYY VAIN YKSI SYYKSI LUETTU RIKOS (RIKOSNUMERO) EIKÄ RANGAISTUSTA OLE TEKSTITETTY OTSIKOLLA
'YHTEINEN SAKKORANGAISTUS'

----- KOLUMNER PÅ SVENSKA: SE UPPSLAG 2 - COLUMNS IN ENGLISH: SEE THE DOUBLE PAGE 3 -----

RIKOS - BROTT - OFFENCE	SAKKORANGAISTUKSET											(TAULUSSA ESITETTÄVIEN)				
	SAKOT *****	VANKEUDET *****	TANEITA RI- KOKSIA YH- TEENSÄ	NIISTÄ ESI- TETAAN TÄS- SÄ TAULUSSA	PÄIVÄSAKKOJEN		LUKUMÄÄRÄ					30-	40-	50-	60-	
I+II - YHTEENSÄ I - OIKEUDEN- KÄYNNISSÄ II - RANGAISTUS- MÄÄRÄYKSIIN	YHTEENSÄ EHDOTON VANKEUS EHDOLLINEN VANKEUS	TEENSÄ	*)	KES- KI- MÄÄ- RIN	VAIH- TELU- VÄLI	1-4	5-9	10-14	15-19	20- 29	30- 39	40- 49	50- 59	60- 69		
	%SV	%	X	MIN	MAX											
34:6.2 Murhapolton ja räjähd. valmistelu																
I+II																
I																
II																
34:7 Tuottamuksellinen tulipalon tai räjähdysen aiheuttaminen																
I+II	53 76,8	48 90,6	28 10 80					6	7	19	2	7	4			
I	53 76,8	48 90,6	28 10 80					6	7	19	2	7	4			
II																
34:9.1 Rautatieliikenteen vaarantaminen																
I+II	3 42,9	3 100,0	24 12 30					1			2					
I	3 42,9	3 100,0	24 12 30					1			2					
II																
34:9.3 Tuottamuksellinen vaaran aiheuttaminen rautatien käyttämiselle																
I+II	25 89,3	15 60,0	20 6 50					2	3	1	6	2		1		
I	25 89,3	15 60,0	20 6 50					2	3	1	6	2		1		
II																
34:11.1 Haitan tai viivytyksen aiheuttaminen rautatien tai kanava- tai sulkulaitoksen käyttämiselle																
I+II																
I																
II																
34:11.2 Haitan tai viivytyksen tuottamus rautatien tai kanava- tai sulkulaitoksen käyttämiselle																
I+II	9 100,0	8 88,9	15 6 40					2	4		1		1			
I	2 22,2	1 50,0	40 40 40										1			
II	7 77,8	7 100,0	11 6 20					2	4		1					
34:12.1 Puhelin- tai teleliikenteen estäminen tai häiritseminen																
I+II	9 12,5	4 44,4	50 40 80										3			
I	9 12,5	4 44,4	50 40 80										3			
II																
34:12.2 Tuottamuksellinen puhelin- tai teleliikenteen estäminen tai häiritseminen																
I+II	2 66,7	2 100,0	10 10 10					2								
I	2 66,7	2 100,0	10 10 10					2								
II																
34:13.3 Tuottamuksellinen merivahingon aiheuttaminen laivalle																
I+II	4 100,0	4 100,0	45 20 60							1			2	1		
I	4 100,0	4 100,0	45 20 60							1			2	1		
II																
34:14b.2 Ilmailukenteen häiritseminen																
I+II	2 100,0	2 100,0	35 30 40								1	1				
I	2 100,0	2 100,0	35 30 40								1	1				
II																
35 Luku. VAHINGONTEOSTA:																
I+II	5131 83,1	3220 62,8	16 2 100	22	401	1059	647	725	258	61	23	16				
I	4340 70,3	2429 56,0	18 2 100	8	162	602	583	708	258	61	23	16				
II	791 12,8	791 100,0	10 4 28	14	239	457	64	17								
35:1 Vahingonteko																
I+II	3064 78,3	1671 54,5	20 2 100	4	56	288	387	593	247	54	21	13				
I	3064 78,3	1671 54,5	20 2 100	4	56	288	387	593	247	54	21	13				
II																
35:2 Törkeä vahingonteko																
I+II																
I																
II																
35:3 Lievä vahingonteko																
I+II	2067 94,7	1549 74,9	12 4 60	18	345	771	260	132	11	7	2	3				
I	1276 58,5	758 59,4	13 4 60	4	106	314	196	115	11	7	2	3				
II	791 36,3	791 100,0	10 4 28	14	239	457	64	17								
36 Luku. PETOKSESTA JA MUUSTA EPÄREHEL- LISYYDESTÄ:																
I+II	3712 52,5	2673 72,0	22 3 100	15	409	783	251	375	312	202	177	87				
I	2623 37,1	1584 60,4	31 5 100		53	175	173	345	310	202	177	87				
II	1089 15,4	1089 100,0	10 3 30	15	356	608	78	30	2							
36:1.-2 Petos																
I+II	1565 36,9	987 63,1	38 5 100		8	13	28	190	262	181	165	81				
I	1565 36,9	987 63,1	38 5 100		8	13	28	190	262	181	165	81				
II																
36:1.3 Petoksen yritys																
I+II	86 40,2	57 66,3	35 5 80		2	3	4	8	13	13	8	4				
I	86 40,2	57 66,3	35 5 80		2	3	4	8	13	13	8	4				
II																
36:2.1 Törkeä petos																
I+II	3 0,7	3 100,0	53 50 60									2	1			
I	3 0,7	3 100,0	53 50 60									2	1			
II																
36:2.2 Törkeän petoksen yritys																
I+II																
I																
II																
36:3 Lievä petos																
I+II	2045 95,7	1616 79,0	12 3 90	15	399	766	218	175	35	5	1	1				
I	956 44,8	527 55,1	16 5 90		43	158	140	145	33	5	1	1				
II	1089 51,0	1089 100,0	10 3 30	15	356	608	78	30	2							

***) ESITYSEHTO: RANGAISTUKSEEN SISÄLTYY VAIN YKSI NYT SYYKSI LUETTU RIKOS (RIKOSNUMERO), RANGAISTUKSEEN EI SISÄLLY YHTÄÄN AIKAISEM-
 MISSA TUOMIOISSA SYYKSI LUETTU RIKOSTA EIKÄ RANGAISTUSTA OLE TEKSTITETTY OTSIKOLLA 'YHTEINEN VANKEUSRANGAISTUS'. JOS ESITYSEHTO
 TÄYTTYY, RIKOS-RANGAISTUS ESITETÄÄN SIITÄ RIIPPUMATTA, SISÄLTYYKÖ RIKOS MAHDOLLISEEN YHTEISEEN (YHDISTETTYYN) RANGAISTUKSEEN.
 TAULUSSA 6.7 ESITYSTAPA ON PÄINVASTAINEN. V tai VV = VUOTTA

%SV = OSUUS (%) KAIKISTA SAKOISTA JA VANKEUKSISTA K, KK tai KK,K = KUUKAUTTA
 %R = SAKKOJEN JA VANKEUKSIEN YHTEINEN OSUUS (%) KAIKISTA RANGAISTUKSISTA PP = PÄIVÄÄ

KOLUMNER PÅ SVENSKA: SE UPPSLAG 2 - COLUMNS IN ENGLISH: SEE THE DOUBLE PAGE 3 OF THIS TABLE -----

			VANKEUTEEN JOHTANEITA NIISTÄ ESITETÄÄN TÄS-RIKOKSIA TETAÄN TÄS-YHTEENSÄ							VANKEUSAJAN PITUUS (TAULUSSA ESITETTÄVIEN)															
70-79	80-89	90+	%SV	%	MIN	MIN	MAX		30-30	60-59	0300-89	0400-0329	500-0429	600-629	700-829	0900-1029	01100-10029	10100-10529	10600-20000	>20000	>4	8-12	E-LIN-		
					KK,K	KK,K	KK,K		PP	PP	PP	KKPP	KKPP	KPP	KPP	KPP	KKPP	VKKPP	VKKPP	VKKPP	VV	VV	VV	KAU-SI	
-	-	-	3	37,5	1	33,3	6,5	6,5	6,5	-	-	-	-	-	-	1	-	-	-	-	-	-	-	-	100,0
-	-	-	1	100,0	-	-	-	-	-	-	-	-	-	-	-	-	-	-	-	-	-	-	-	-	100,0
-	-	-	1	100,0	-	-	-	-	-	-	-	-	-	-	-	-	-	-	-	-	-	-	-	-	100,0
-	3	-	16	23,2	4	25,0	2,5	1,0	4,0	-	1	1	1	1	-	-	-	-	-	-	-	-	-	-	100,0
-	3	-	10	14,5	2	20,0	2,5	1,0	4,0	-	1	-	-	1	-	-	-	-	-	-	-	-	-	-	100,0
-	-	-	6	8,7	2	33,3	2,5	2,0	3,0	-	-	1	1	-	-	-	-	-	-	-	-	-	-	-	100,0
-	-	-	4	57,1	3	75,0	2,0	2,0	2,0	-	-	3	-	-	-	-	-	-	-	-	-	-	-	-	100,0
-	-	-	4	57,1	3	75,0	2,0	2,0	2,0	-	-	3	-	-	-	-	-	-	-	-	-	-	-	-	100,0
-	-	-	3	10,7	1	33,3	1,0	1,0	1,0	-	1	-	-	-	-	-	-	-	-	-	-	-	-	-	100,0
-	-	-	3	10,7	1	33,3	1,0	1,0	1,0	-	1	-	-	-	-	-	-	-	-	-	-	-	-	-	100,0
-	-	-	-	-	-	-	-	-	-	-	-	-	-	-	-	-	-	-	-	-	-	-	-	-	100,0
-	-	-	3	100,0	3	100,0	0,7	0,5	1,0	2	1	-	-	-	-	-	-	-	-	-	-	-	-	-	100,0
-	-	-	2	66,7	2	100,0	0,8	0,5	1,0	1	1	-	-	-	-	-	-	-	-	-	-	-	-	-	100,0
-	-	-	1	33,3	1	100,0	0,7	0,7	0,7	1	-	-	-	-	-	-	-	-	-	-	-	-	-	-	100,0
-	-	-	-	-	-	-	-	-	-	-	-	-	-	-	-	-	-	-	-	-	-	-	-	-	100,0
-	-	-	-	-	-	-	-	-	-	-	-	-	-	-	-	-	-	-	-	-	-	-	-	-	100,0
-	-	-	-	-	-	-	-	-	-	-	-	-	-	-	-	-	-	-	-	-	-	-	-	-	100,0
-	1	-	63	87,5	17	27,0	2,8	0,7	7,0	1	3	4	5	2	1	-	1	-	-	-	-	-	-	-	100,0
-	1	-	25	34,7	4	16,0	3,1	2,3	4,0	-	-	1	2	1	-	-	-	-	-	-	-	-	-	-	100,0
-	-	-	38	52,8	13	34,2	2,7	0,7	7,0	1	3	3	3	1	1	-	1	-	-	-	-	-	-	-	100,0
-	-	-	1	33,3	-	-	-	-	-	-	-	-	-	-	-	-	-	-	-	-	-	-	-	-	100,0
-	-	-	1	33,3	-	-	-	-	-	-	-	-	-	-	-	-	-	-	-	-	-	-	-	-	100,0
-	-	-	-	-	-	-	-	-	-	-	-	-	-	-	-	-	-	-	-	-	-	-	-	-	100,0
-	-	-	-	-	-	-	-	-	-	-	-	-	-	-	-	-	-	-	-	-	-	-	-	-	100,0
-	-	-	-	-	-	-	-	-	-	-	-	-	-	-	-	-	-	-	-	-	-	-	-	-	100,0
-	-	-	-	-	-	-	-	-	-	-	-	-	-	-	-	-	-	-	-	-	-	-	-	-	100,0
3	4	1	1041	16,9	169	16,2	1,7	0,5	9,0	59	53	26	14	5	6	4	1	1	-	-	-	-	-	-	100,0
3	4	1	603	9,8	105	17,4	1,4	0,5	7,0	47	29	15	8	2	2	1	1	-	-	-	-	-	-	-	100,0
-	-	-	438	7,1	64	14,6	2,1	0,5	9,0	12	24	11	6	3	4	3	-	1	-	-	-	-	-	-	100,0
3	4	1	848	21,7	145	17,1	1,3	0,5	9,0	59	52	21	9	2	1	-	-	1	-	-	-	-	-	-	99,9
3	4	1	500	12,8	99	19,8	1,2	0,5	5,0	47	29	14	7	1	1	-	-	-	-	-	-	-	-	-	99,9
-	-	-	348	8,9	46	13,2	1,4	0,5	9,0	12	23	7	2	1	-	-	1	-	-	-	-	-	-	-	99,9
-	-	-	78	100,0	24	30,8	4,0	1,0	7,0	-	1	5	5	3	5	4	1	-	-	-	-	-	-	-	100,0
-	-	-	37	47,4	6	16,2	4,7	2,5	7,0	-	-	1	1	1	1	1	1	-	-	-	-	-	-	-	100,0
-	-	-	41	52,6	18	43,9	3,8	1,0	6,0	-	1	4	4	2	4	3	-	-	-	-	-	-	-	-	100,0
-	-	-	115	5,3	-	-	-	-	-	-	-	-	-	-	-	-	-	-	-	-	-	-	-	-	100,0
-	-	-	66	3,0	-	-	-	-	-	-	-	-	-	-	-	-	-	-	-	-	-	-	-	-	100,0
-	-	-	49	2,2	-	-	-	-	-	-	-	-	-	-	-	-	-	-	-	-	-	-	-	-	100,0
36	23	3	3356	47,5	1723	51,3	3,4	0,5	30,0	79	461	389	249	151	122	101	61	50	29	17	11	3	-	-	100,0
36	23	3	2282	32,3	1127	49,4	3,4	0,5	30,0	60	306	249	162	88	73	71	41	33	22	12	7	3	-	-	100,0
-	-	-	1074	15,2	596	55,5	3,3	0,5	20,0	19	155	140	87	63	49	30	20	17	7	5	4	-	-	-	100,0
35	22	2	2673	63,1	1505	56,3	2,8	0,5	20,0	77	449	378	244	131	80	71	36	20	13	4	2	-	-	-	100,0
35	22	2	1791	42,3	1012	56,5	2,9	0,5	20,0	58	300	243	159	82	55	55	29	15	10	4	2	-	-	-	100,0
-	-	-	882	20,8	493	55,9	2,6	0,5	12,0	19	149	135	85	49	25	16	7	5	3	-	-	-	-	-	100,0
1	1	-	128	59,8	35	27,3	2,5	0,7	8,0	2	12	8	5	4	-	3	1	-	-	-	-	-	-	-	100,0
1	1	-	81	37,9	20	24,7	2,5	0,7	6,0	2	6	4	3	2	-	3	-	-	-	-	-	-	-	-	100,0
-	-	-	47	22,0	15	31,9	2,5	1,0	8,0	-	6	4	2	2	-	-	1	-	-	-	-	-	-	-	100,0
-	-	-	431	99,3	171	39,7	8,6	2,0	30,0	-	-	2	-	13	39	27	20	29	16	13	9	3	-	-	100,0
-	-	-	323	74,4	90	27,9	9,6	2,5	30,0	-	-	1	-	3	17	13	10	18	12	8	5	3	-	-	100,0
-	-	-	108	24,9	81	75,0	7,5	2,0	20,0	-	-	1	-	10	22	14	10	11	4	5	4	-	-	-	100,0
-	-	-	22	100,0	10	45,5	5,9	4,0	8,0	-	-	-	-	3	3	-	4	-	-	-	-	-	-	-	100,0
-	-	-	13	59,1	4	30,8	6,3	4,0	8,0	-	-	-	-	1	1	-	2	-	-	-	-	-	-	-	100,0
-	-	-	9	40,9	6	66,7	5,8	4,0	8,0	-	-	-	-	2	2	-	2	-	-	-	-	-	-	-	100,0
-	-	1	91	4,3	-	-	-	-	-	-	-	-	-	-	-	-	-	-	-	-	-	-	-	-	100,0
-	-	1	71	3,3	-	-	-	-	-	-	-	-	-	-	-	-	-	-	-	-	-	-	-	-	100,0
-	-	-	20	0,9	-	-	-	-	-	-	-	-	-	-	-	-	-	-	-	-	-	-	-	-	100,0

*) ESITYSEHTO: RANGAISTUKSEEN SISÄLTYY VAIN YKSI SYYSKI LUETTU RIKOS (RIKOSNUMERO) EIKÄ RANGAISTUSTA OLE TEKSTITETTY OTSIKOLLA

'YHTEINEN SAKKORANGAISTUS'

KOLUMNER PÅ SVENSKA: SE UPPLAG 2 - COLUMNS IN ENGLISH: SEE THE DOUBLE PAGE 3		SAKKORANGAISTUKSET										(TAULUSSA ESITETTÄVIEN)						
RIKOS - BROTT - OFFENCE	SAKOT VANKEUDET	SÄKKÖON JOHTANEITA RIKOKSIA YHTEENSÄ		NIISTÄ ESITÄÄN TÄSÄ TAULUSSA		PÄIVÄSAKKOJEN KESKI-VAIHTELUMÄÄRI		1-4	5-9	10-14	15-19	20-29	30-39	40-49	50-59	60-69		
I+II	I	%	SV	%	X	MIN	MAX											
36:4	Vakuutuspetos	I+II	-	-	-	-	-	-	-	-	-	-	-	-	-	-	-	
		I	-	-	-	-	-	-	-	-	-	-	-	-	-	-	-	
		II	-	-	-	-	-	-	-	-	-	-	-	-	-	-	-	
36:5	Luottamusaseman väärinkäyttö	I+II	5	62,5	4	80,0	21	15	30	-	-	1	2	1	-	-	-	
		I	5	62,5	4	80,0	21	15	30	-	-	1	2	1	-	-	-	
		II	-	-	-	-	-	-	-	-	-	-	-	-	-	-	-	
36:6	Kiskonta	I+II	8	61,5	6	75,0	35	10	50	-	-	1	-	1	3	1	-	
		I	8	61,5	6	75,0	35	10	50	-	-	1	-	1	3	1	-	
		II	-	-	-	-	-	-	-	-	-	-	-	-	-	-	-	
37	Luku. MAKSUVÄLINERIKOKSISTA:	I+II	926	57,4	533	57,6	34	5	85	-	11	36	32	118	114	97	68	34
		I	902	55,9	509	56,4	35	5	85	-	8	27	28	110	114	97	68	34
		II	24	1,5	24	100,0	14	8	20	-	3	9	4	8	-	-	-	-
37:1,1	Rahanväärennys	I+II	-	-	-	-	-	-	-	-	-	-	-	-	-	-	-	-
		I	-	-	-	-	-	-	-	-	-	-	-	-	-	-	-	-
		II	-	-	-	-	-	-	-	-	-	-	-	-	-	-	-	-
37:2,1	Törkeä rahanväärennys	I+II	-	-	-	-	-	-	-	-	-	-	-	-	-	-	-	-
		I	-	-	-	-	-	-	-	-	-	-	-	-	-	-	-	-
		II	-	-	-	-	-	-	-	-	-	-	-	-	-	-	-	-
37:3,1	Lievä rahanväärennys	I+II	2	66,7	2	100,0	35	20	50	-	-	-	-	1	-	-	1	-
		I	2	66,7	2	100,0	35	20	50	-	-	-	-	1	-	-	1	-
		II	-	-	-	-	-	-	-	-	-	-	-	-	-	-	-	-
37:4	Rahanväärennyksen valmistelu	I+II	-	-	-	-	-	-	-	-	-	-	-	-	-	-	-	-
		I	-	-	-	-	-	-	-	-	-	-	-	-	-	-	-	-
		II	-	-	-	-	-	-	-	-	-	-	-	-	-	-	-	-
37:5,1	Väärän rahan käyttö	I+II	3	100,0	3	100,0	37	30	45	-	-	-	-	2	1	-	-	-
		I	3	100,0	3	100,0	37	30	45	-	-	-	-	2	1	-	-	-
		II	-	-	-	-	-	-	-	-	-	-	-	-	-	-	-	-
37:6	Väärän rahan hallussapito	I+II	8	100,0	8	100,0	20	20	20	-	-	-	8	-	-	-	-	-
		I	-	-	-	-	-	-	-	-	-	-	-	-	-	-	-	-
		II	8	100,0	8	100,0	20	20	20	-	-	-	8	-	-	-	-	-
37:7	Rahajäljitelmän levitys	I+II	1	100,0	1	100,0	5	5	5	-	1	-	-	-	-	-	-	-
		I	1	100,0	1	100,0	5	5	5	-	1	-	-	-	-	-	-	-
		II	-	-	-	-	-	-	-	-	-	-	-	-	-	-	-	-
37:8	Maksuvälinepetos	I+II	757	54,0	446	58,9	37	5	85	-	3	11	15	92	107	96	66	33
		I	757	54,0	446	58,9	37	5	85	-	3	11	15	92	107	96	66	33
		II	-	-	-	-	-	-	-	-	-	-	-	-	-	-	-	-
37:9	Törkeä maksuvälinepetos	I+II	-	-	-	-	-	-	-	-	-	-	-	-	-	-	-	-
		I	-	-	-	-	-	-	-	-	-	-	-	-	-	-	-	-
		II	-	-	-	-	-	-	-	-	-	-	-	-	-	-	-	-
37:10	Lievä maksuvälinepetos	I+II	155	95,1	73	47,1	16	5	60	-	7	25	17	17	5	-	1	1
		I	139	85,3	57	41,0	18	5	60	-	4	16	13	17	5	-	1	1
		II	16	9,8	16	100,0	11	8	16	-	3	9	4	-	-	-	-	-
38	Luku. SALAISUUDEN RIKKOMISESTA:	I+II	28	60,9	17	60,7	22	8	70	-	3	4	1	5	-	3	-	-
		I	28	60,9	17	60,7	22	8	70	-	3	4	1	5	-	3	-	-
		II	-	-	-	-	-	-	-	-	-	-	-	-	-	-	-	-
38:3,1	Salassapitovelvollisuuden rikkom.	I+II	-	-	-	-	-	-	-	-	-	-	-	-	-	-	-	-
		I	-	-	-	-	-	-	-	-	-	-	-	-	-	-	-	-
		II	-	-	-	-	-	-	-	-	-	-	-	-	-	-	-	-
38:8	Viestintärikos	I+II	28	62,2	17	60,7	22	8	70	-	3	4	1	5	-	3	-	-
		I	28	62,2	17	60,7	22	8	70	-	3	4	1	5	-	3	-	-
		II	-	-	-	-	-	-	-	-	-	-	-	-	-	-	-	-
39	Luku. VELALLISEN RIKOKSISTA:	I+II	14	17,5	11	78,6	37	8	50	-	1	-	-	2	2	1	5	-
		I	14	17,5	11	78,6	37	8	50	-	1	-	-	2	2	1	5	-
		II	-	-	-	-	-	-	-	-	-	-	-	-	-	-	-	-
39:1	Velallisen epärehellisyys	I+II	4	10,3	2	50,0	33	25	40	-	-	-	-	1	-	1	-	-
		I	4	10,3	2	50,0	33	25	40	-	-	-	-	1	-	1	-	-
		II	-	-	-	-	-	-	-	-	-	-	-	-	-	-	-	-
39:2,1	Velallisen petos	I+II	9	42,9	8	88,9	42	25	50	-	-	-	-	1	2	-	5	-
		I	9	42,9	8	88,9	42	25	50	-	-	-	-	1	2	-	5	-
		II	-	-	-	-	-	-	-	-	-	-	-	-	-	-	-	-
39:3	Törkeä velallisen petos	I+II	-	-	-	-	-	-	-	-	-	-	-	-	-	-	-	-
		I	-	-	-	-	-	-	-	-	-	-	-	-	-	-	-	-
		II	-	-	-	-	-	-	-	-	-	-	-	-	-	-	-	-
39:5	Velallisrikkomus	I+II	1	100,0	1	100,0	8	8	8	-	1	-	-	-	-	-	-	-
		I	1	100,0	1	100,0	8	8	8	-	1	-	-	-	-	-	-	-
		II	-	-	-	-	-	-	-	-	-	-	-	-	-	-	-	-
39:6	Velkojansuosinta	I+II	-	-	-	-	-	-	-	-	-	-	-	-	-	-	-	-
		I	-	-	-	-	-	-	-	-	-	-	-	-	-	-	-	-
		II	-	-	-	-	-	-	-	-	-	-	-	-	-	-	-	-

** ESITYSEHTO: RANGAISTUKSEEN SISÄLTYY VAIN YKSI NYT SYYKSI LUETTU RIKOS (RIKOSNUMERO), RANGAISTUKSEEN EI SISÄLLY YHTÄÄN AIKAISEM-
 MISSA TUOMIOISSA SYYKSI LUETTUJA RIKOSTA EIKÄ RANGAISTUSTA OLE TEKSPITETTY OTSIKOLLA 'YHTEINEN VANKEUSRANGAISTUS'. JOS ESITYSEHTO
 TRYYTTY, RIKOS-RANGAISTUS ESITETÄÄN SIITÄ RIIPPUMATTA, SISÄLTYYKÖ RIKOS MAHDOLLISEEN YHTEISEEN (YHDISTETTYYN) RANGAISTUKSEEN.
 TAUUSSA 6.7 ESITYSTAPA ON PÄINVAISTAINEN. V tai VV - VUOTTA
 †SV - OSUUS (%) KAIKISTA SAKOISTA JA VANKEUKSISTA K, KK tai KK,K - KUUKAULTA
 †R - SAKKOJEN JA VANKEUKSIEN YHTEINEN OSUUS (%) KAIKISTA RANGAISTUKSISTA PP - PÄIVÄMÄ

KOLUMNER PÅ SVENSKA: SE UPPSLAG 2 - COLUMNS IN ENGLISH: SEE THE DOUBLE PAGE 3 OF THIS TABLE -----

				VANKEUTEEN JOHTANEITA NIISTÄ ESITETTÄVIEN (TAUUSSA ESITETTÄVIEN)																						
70-79	80-89	90+	YHTEENSÄ	ESITETTÄVIEN TÄS- KES- TÄUUSSA	KI- MÄÄ- RIN	VAIRTELU- VÄLI	X MIN	MAX	<	30-30	60-59	0300-89	0400-0329	500-0429	600-529	700-629	0900-829	01100-1029	10100-10029	10600-10529	>2 V	>4 VV	8-12 LIN-	E- SI	†R	
				†SV	†R	KK,K	KK,K	KK,K	PP	PP	PP	KKPP	KKPP	KPP	KPP	KPP	KKPP	VKKPP	VKKPP	VKKPP	VV	VV	VV	VV	KAU-	†R
-	-	-	3 100,0	1 33,3	2,0	2,0	2,0	-	-	1	-	-	-	-	-	-	-	-	-	-	-	-	-	-	-	100,0
-	-	-	1 33,3	1 100,0	2,0	2,0	2,0	-	-	1	-	-	-	-	-	-	-	-	-	-	-	-	-	-	-	100,0
-	-	-	2 66,7	-	-	-	-	-	-	-	-	-	-	-	-	-	-	-	-	-	-	-	-	-	-	100,0
-	-	-	3 37,5	1 33,3	10,0	10,0	10,0	-	-	-	-	-	-	-	-	-	1	-	-	-	-	-	-	-	-	100,0
-	-	-	2 25,0	-	-	-	-	-	-	-	-	-	-	-	-	-	-	-	-	-	-	-	-	-	-	100,0
-	-	-	1 12,5	1 100,0	10,0	10,0	10,0	-	-	-	-	-	-	-	-	-	1	-	-	-	-	-	-	-	-	100,0
-	-	-	5 38,5	-	-	-	-	-	-	-	-	-	-	-	-	-	-	-	-	-	-	-	-	-	-	100,0
-	-	-	5 38,5	-	-	-	-	-	-	-	-	-	-	-	-	-	-	-	-	-	-	-	-	-	-	100,0
14	9	-	688 42,6	312 45,3	2,8	0,5	42,0	10	94	79	63	30	16	7	5	6	1	-	-	-	-	-	-	-	-	100,0
14	9	-	426 26,4	164 38,5	2,8	0,5	42,0	8	46	40	38	14	7	6	2	2	-	-	-	-	-	-	-	-	-	100,0
-	-	-	262 16,2	148 56,5	2,7	0,5	12,0	2	48	39	25	16	9	1	3	4	1	-	-	-	-	-	-	-	-	100,0
-	-	-	6 100,0	6 100,0	9,8	7,0	12,0	-	-	-	-	-	-	-	-	1	4	1	-	-	-	-	-	-	-	100,0
-	-	-	6 100,0	6 100,0	9,8	7,0	12,0	-	-	-	-	-	-	-	-	1	4	1	-	-	-	-	-	-	-	100,0
-	-	-	1 100,0	1 100,0	42,0	42,0	42,0	-	-	-	-	-	-	-	-	-	-	-	-	-	-	-	-	-	-	100,0
-	-	-	1 100,0	1 100,0	42,0	42,0	42,0	-	-	-	-	-	-	-	-	-	-	-	-	-	-	-	-	-	-	100,0
-	-	-	1 33,3	-	-	-	-	-	-	-	-	-	-	-	-	-	-	-	-	-	-	-	-	-	-	100,0
-	-	-	1 33,3	-	-	-	-	-	-	-	-	-	-	-	-	-	-	-	-	-	-	-	-	-	-	100,0
-	-	-	1 100,0	-	-	-	-	-	-	-	-	-	-	-	-	-	-	-	-	-	-	-	-	-	-	100,0
-	-	-	1 100,0	-	-	-	-	-	-	-	-	-	-	-	-	-	-	-	-	-	-	-	-	-	-	100,0
-	-	-	-	-	-	-	-	-	-	-	-	-	-	-	-	-	-	-	-	-	-	-	-	-	-	100,0
-	-	-	-	-	-	-	-	-	-	-	-	-	-	-	-	-	-	-	-	-	-	-	-	-	-	100,0
-	-	-	-	-	-	-	-	-	-	-	-	-	-	-	-	-	-	-	-	-	-	-	-	-	-	100,0
-	-	-	-	-	-	-	-	-	-	-	-	-	-	-	-	-	-	-	-	-	-	-	-	-	-	100,0
-	-	-	-	-	-	-	-	-	-	-	-	-	-	-	-	-	-	-	-	-	-	-	-	-	-	100,0
-	-	-	-	-	-	-	-	-	-	-	-	-	-	-	-	-	-	-	-	-	-	-	-	-	-	100,0
14	9	-	646 46,0	294 45,5	2,4	0,5	8,0	10	94	79	63	29	9	7	3	-	-	-	-	-	-	-	-	-	-	100,0
14	9	-	405 26,9	159 39,3	2,5	0,5	8,0	8	46	40	38	14	5	6	2	-	-	-	-	-	-	-	-	-	-	100,0
-	-	-	241 17,2	135 56,0	2,3	0,5	7,0	2	48	39	25	15	4	1	1	-	-	-	-	-	-	-	-	-	-	100,0
-	-	-	25 100,0	11 44,0	5,9	4,0	10,0	-	-	-	-	1	7	-	1	2	-	-	-	-	-	-	-	-	-	100,0
-	-	-	13 52,0	4 30,8	7,3	5,0	10,0	-	-	-	-	-	2	-	2	-	-	-	-	-	-	-	-	-	-	100,0
-	-	-	12 48,0	7 58,3	5,1	4,0	7,0	-	-	-	-	1	5	-	1	-	-	-	-	-	-	-	-	-	-	100,0
-	-	-	8 4,9	-	-	-	-	-	-	-	-	-	-	-	-	-	-	-	-	-	-	-	-	-	-	100,0
-	-	-	6 3,7	-	-	-	-	-	-	-	-	-	-	-	-	-	-	-	-	-	-	-	-	-	-	100,0
-	-	-	2 1,2	-	-	-	-	-	-	-	-	-	-	-	-	-	-	-	-	-	-	-	-	-	-	100,0
1	-	-	18 39,1	2 11,1	1,6	1,5	1,7	-	2	-	-	-	-	-	-	-	-	-	-	-	-	-	-	-	-	100,0
1	-	-	6 13,0	-	-	-	-	-	-	-	-	-	-	-	-	-	-	-	-	-	-	-	-	-	-	100,0
-	-	-	12 26,1	2 16,7	1,6	1,5	1,7	-	2	-	-	-	-	-	-	-	-	-	-	-	-	-	-	-	-	100,0
-	-	-	1 100,0	-	-	-	-	-	-	-	-	-	-	-	-	-	-	-	-	-	-	-	-	-	-	100,0
-	-	-	1 100,0	-	-	-	-	-	-	-	-	-	-	-	-	-	-	-	-	-	-	-	-	-	-	100,0
-	-	-	-	-	-	-	-	-	-	-	-	-	-	-	-	-	-	-	-	-	-	-	-	-	-	100,0
1	-	-	17 37,8	2 11,8	1,6	1,5	1,7	-	2	-	-	-	-	-	-	-	-	-	-	-	-	-	-	-	-	100,0
1	-	-	5 11,1	-	-	-	-	-	-	-	-	-	-	-	-	-	-	-	-	-	-	-	-	-	-	100,0
-	-	-	12 26,7	2 16,7	1,6	1,5	1,7	-	2	-	-	-	-	-	-	-	-	-	-	-	-	-	-	-	-	100,0
-	-	-	66 82,5	34 51,5	4,8	1,5	13,0	-	1	6	10	3	1	5	5	1	1	1	-	-	-	-	-	-	-	100,0
-	-	-	14 17,5	6 42,9	8,1	1,5	13,0	-	1	-	-	-	-	2	-	1	1	1	-	-	-	-	-	-	-	100,0
-	-	-	52 65,0	28 53,8	4,1	2,0	8,0	-	-	6	10	3	1	3	5	-	-	-	-	-	-	-	-	-	-	100,0
-	-	-	35 89,7	19 54,3	4,6	1,5	10,0	-	1	3	6	1	-	3	4	1	-	-	-	-	-	-	-	-	-	100,0
-	-	-	6 15,4	4 66,7	5,9	1,5	10,0	-	1	-	-	-	-	2	-	1	-	-	-	-	-	-	-	-	-	100,0
-	-	-	29 74,4	15 51,7	4,3	2,0	8,0	-	-	3	6	1	-	1	4	-	-	-	-	-	-	-	-	-	-	100,0
-	-	-	12 57,1	6 50,0	5,0	2,0	12,0	-	-	2	1	1	-	-	1	-	1	-	-	-	-	-	-	-	-	100,0
-	-	-	2 9,5	1 50,0	12,0	12,0	12,0	-	-	-	-	-	-	-	-	-	-	1	-	-	-	-	-	-	-	100,0
-	-	-	10 47,6	5 50,0	3,6	2,0	7,0	-	-	2	1	1	-	-	1	-	-	-	-	-	-	-	-	-	-	100,0
-	-	-	15 100,0	6 40,0	6,1	2,5	13,0	-	-	1	-	1	1	2	-	-	-	-	-	-	-	-	-	-	-	100,0
-	-	-	5 33,3	1 20,0	13,0	13,0	13,0	-	-	5	-	-	-	-	-	-	-	-	-	-	-	-	-	-	-	100,0
-	-	-	10 66,7	5 50,0	4,7	2,5	6,0	-	-	1	-	1	1	2	-	-	-	-	-	-	-	-	-	-	-	100,0
-	-	-	-	-	-	-	-	-	-	-	-	-	-	-	-	-	-	-	-	-	-	-	-	-	-	100,0
-	-	-	-	-	-	-	-	-	-	-	-	-	-	-	-	-	-	-	-	-	-	-	-	-	-	100,0
-	-	-	4 100,0	3 75,0	3,0	3,0	3,0	-	-	-	-	3	-	-	-	-	-	-	-	-	-	-	-	-	-	100,0
-	-	-	1 25,0	-	-	-	-	-	-	-	-	-	-	-	-	-	-	-	-	-	-	-	-	-	-	100,0
-	-	-	3 75,0	3 100,0	3,0	3,0	3,0	-	-	-	-	3	-	-	-	-	-	-	-	-	-	-	-	-	-	100,0

*) ESITYSEHTO: RANGAISTUKSEEN SISÄLTYY VAIN YKSI SYYKSI LUETTU RIKOS (RIKOSNUMERO) EIKÄ RANGAISTUSTA OLE TEKSTITETTY OTSIKOLLA 'YHTEINEN SAKKORANGAISTUS'

----- KOLUMNER PÅ SVENSKA: SE UPPSLAG 2 - COLUMNS IN ENGLISH: SEE THE DOUBLE PAGE 3 -----

RIKOS - BROTT - OFFENCE	SAKKORANGAISTUKSET											TAULUSSA ESITETTÄVIEN)				
	SAKOT *****	VANKEUDET *****	TANEITA RI- KOKSIA YH- TEENSA	NIISTÄ ESI- TETÄÄN TÄS- SÄ TAULUSSA	PÄIVÄSAKKOJEN		1-4	5-9	10-14	15-19	20- 29	30- 39	40- 49	50- 59	60- 69	
I+II - YHTEENSÄ I - OIKEUDEN- KÄYNNISSÄ II - RANGAISTUS- MÄÄRÄYKSIIN	YHTEENSÄ EHDOTON VANKEUS EHDOLLINEN VANKEUS	%SV	x	x	MIN	MAX										
40 Luku. VIRKARIKOKSISTA JA JULKISYHTEI- SÖN TYÖNTEKIJÄN RIKOKSISTA:																
I+II	16 25,4	11 68,8	25 7 50	-	1	2	-	3	2	2	1	-	-	-	-	
I	16 25,4	11 68,8	25 7 50	-	1	2	-	3	2	2	1	-	-	-	-	
II	-	-	-	-	-	-	-	-	-	-	-	-	-	-	-	
40:1,1-2 Lahjuksen ottaminen																
I+II	-	-	-	-	-	-	-	-	-	-	-	-	-	-	-	
I	-	-	-	-	-	-	-	-	-	-	-	-	-	-	-	
II	-	-	-	-	-	-	-	-	-	-	-	-	-	-	-	
40:7,1 Virka-aseman väärinkäyttäminen ..																
I+II	1 100,0	-	-	-	-	-	-	-	-	-	-	-	-	-	-	
I	1 100,0	-	-	-	-	-	-	-	-	-	-	-	-	-	-	
II	-	-	-	-	-	-	-	-	-	-	-	-	-	-	-	
40:10,1 Virkavelvollisuuden rikkominen ..																
I+II	11 19,3	8 72,7	25 7 50	-	1	2	-	2	-	2	1	-	-	-	-	
I	11 19,3	8 72,7	25 7 50	-	1	2	-	2	-	2	1	-	-	-	-	
II	-	-	-	-	-	-	-	-	-	-	-	-	-	-	-	
40:11 Tuottamuksellinen virkavelvollii- suuden rikkominen																
I+II	4 100,0	3 75,0	27 20 30	-	-	-	-	1	2	-	-	-	-	-	-	
I	4 100,0	3 75,0	27 20 30	-	-	-	-	1	2	-	-	-	-	-	-	
II	-	-	-	-	-	-	-	-	-	-	-	-	-	-	-	
42 Luku. VALTION TURVALLISUUTTA TAHI YLEISTÄ JÄRJESTYSTÄ VARTEN ANNETTU- JEN MÄÄRÄYSTEN RIKKOMISESTA:																
I+II	977 99,5	916 93,8	8 2 60	77	607	162	43	20	2	4	-	1	-	-	-	
I	138 14,1	77 55,8	13 2 60	6	23	15	15	13	1	3	-	1	-	-	-	
II	839 85,4	839 100,0	8 3 40	71	584	147	28	7	1	1	-	-	-	-	-	
42:1 Virallisen kiellon noudattamatta jättäminen																
I+II	14 100,0	10 71,4	5 3 10	4	5	1	-	-	-	-	-	-	-	-	-	
I	14 100,0	10 71,4	5 3 10	4	5	1	-	-	-	-	-	-	-	-	-	
II	-	-	-	-	-	-	-	-	-	-	-	-	-	-	-	
42:2.1 Suomen rajojen yli kulkemisesta annettujen määräysten rikkominen ..																
I+II	8 100,0	7 87,5	12 5 20	-	2	2	2	1	-	-	-	-	-	-	-	
I	8 100,0	7 87,5	12 5 20	-	2	2	2	1	-	-	-	-	-	-	-	
II	-	-	-	-	-	-	-	-	-	-	-	-	-	-	-	
42:5 Yksityisen henkilön erehdyttäminen.																
I+II	49 98,0	48 98,0	4 3 8	43	5	-	-	-	-	-	-	-	-	-	-	
I	1 2,0	-	-	-	-	-	-	-	-	-	-	-	-	-	-	
II	48 96,0	48 100,0	4 3 8	43	5	-	-	-	-	-	-	-	-	-	-	
42:5a Väärän virkapuvun ym. käyttö																
I+II	1 100,0	1 100,0	10 10 10	-	-	1	-	-	-	-	-	-	-	-	-	
I	-	-	-	-	-	-	-	-	-	-	-	-	-	-	-	
II	1 100,0	1 100,0	10 10 10	-	-	1	-	-	-	-	-	-	-	-	-	
42:7 Ilkivalta																
I+II	905 99,6	850 93,9	9 2 60	30	595	158	41	19	2	4	-	1	-	-	-	
I	115 12,7	60 52,2	15 2 60	2	16	12	13	12	1	3	-	1	-	-	-	
II	790 86,9	790 100,0	8 3 40	28	579	146	28	7	1	1	-	-	-	-	-	
43 Luku. HYVIÄ TAPOJA KOSKEVAIN MÄÄRÄ- YSTEN RIKKOMISESTA:																
I+II	4 100,0	4 100,0	16 8 25	-	1	1	-	2	-	-	-	-	-	-	-	
I	3 75,0	3 100,0	18 10 25	-	-	1	-	2	-	-	-	-	-	-	-	
II	1 25,0	1 100,0	8 8 8	-	1	-	-	-	-	-	-	-	-	-	-	
43:4,3 Uhkapeliin osanottaminen																
I+II	1 100,0	1 100,0	10 10 10	-	-	1	-	-	-	-	-	-	-	-	-	
I	1 100,0	1 100,0	10 10 10	-	-	1	-	-	-	-	-	-	-	-	-	
II	-	-	-	-	-	-	-	-	-	-	-	-	-	-	-	
43:7 18 vuotta nuoremman viettelemisen nauttimaan päihdyttävää juomaa ..																
I+II	3 100,0	3 100,0	18 8 25	-	1	-	-	2	-	-	-	-	-	-	-	
I	2 66,7	2 100,0	23 20 25	-	-	-	-	2	-	-	-	-	-	-	-	
II	1 33,3	1 100,0	8 8 8	-	1	-	-	-	-	-	-	-	-	-	-	
44 Luku. HENGEN, TERVEYDEN TAHI OMAI- SUUDEN SUOJELEMISEKSI ANNETTUIJEN MÄÄRÄYSTEN RIKKOMISESTA:																
I+II	365 95,1	286 78,4	13 4 60	8	81	116	23	36	14	3	4	1	-	-	-	
I	170 44,3	91 53,5	20 4 60	1	7	19	13	30	14	2	4	1	-	-	-	
II	195 50,8	195 100,0	10 4 40	7	74	97	10	6	-	1	-	-	-	-	-	
44:1 Ladatun ampuma-aseen tai hengen- vaarallisen aineen varomaton piteleminen																
I+II	71 91,0	49 69,0	15 7 50	-	6	28	6	2	6	-	1	-	-	-	-	
I	35 44,9	13 37,1	25 10 50	-	-	2	2	2	6	-	1	-	-	-	-	
II	36 46,2	36 100,0	11 7 15	-	6	26	4	-	-	-	-	-	-	-	-	
44:4.1 Hengenvaarallisen aineen luvaton valmistus, myynti tai luovutus ..																
I+II	1 100,0	1 100,0	10 10 10	-	-	1	-	-	-	-	-	-	-	-	-	
I	-	-	-	-	-	-	-	-	-	-	-	-	-	-	-	
II	1 100,0	1 100,0	10 10 10	-	-	1	-	-	-	-	-	-	-	-	-	
44:4.2 Räjähdyksineen luvaton valmistus, varastointi tai myynti																
I+II	1 100,0	-	-	-	-	-	-	-	-	-	-	-	-	-	-	
I	1 100,0	-	-	-	-	-	-	-	-	-	-	-	-	-	-	
II	-	-	-	-	-	-	-	-	-	-	-	-	-	-	-	
44:7 Ihmisille vaarallisen eläimen kytkemättä jättäminen																
I+II	42 100,0	29 69,0	14 8 30	-	8	8	4	7	2	-	-	-	-	-	-	
I	30 71,4	17 56,7	18 8 30	-	1	3	4	7	2	-	-	-	-	-	-	
II	12 28,6	12 100,0	9 8 10	-	7	5	-	-	-	-	-	-	-	-	-	

*) ESITYSEHTO: RANGAISTUKSEEN SISÄLTYY VAIN YKSI SYYKSI LUETTU RIKOS (RIKOSNUMERO) EIKÄ RANGAISTUSTA OLE TEKSTITETTY OTSIKOLLA
'YHTEINEN SAKORANGAISTUS'

----- KOLUMNER PÅ SVENSKA: SE UPPSLAG 2 - COLUMNS IN ENGLISH: SEE THE DOUBLE PAGE 3 -----

RIKOS - BROTT - OFFENCE		S A K K O R A N G A I S T U K S E T										(TAULUSSA ESITETTÄVIEN)			
SAKOT	VANKEUDET	TANEITA RI- SARKOON JOH- KOKSIA YH- TEENSÄ	NIISTÄ ESI- TETÄN TRS- SÄ TAULUSSA	KES- KI- MÄÄ- VÄLI	VAIH- TELU- VÄLI	1-4	5-9	10-14	15-19	20- 29	30- 39	40- 49	50- 59	60- 69	
I+II	YHTEENSÄ	YHTEENSÄ	*)	*)	*)										
I	OIKEUDEN- KÄYNNISSÄ	YHTEENSÄ													
II	RANGAISTUS- MÄÄRÄYKSIN	EHDOLLINEN VANKEUS	%SV	%	X	MIN	MAX								
44:8,1	Koiran usuttaminen ilman pakkoa ihmisten tai kotieläinten päälle	I+II	2 100,0	2 100,0	13	10	15	-	-	1	1	-	-	-	
		I	1 50,0	1 100,0	10	10	10	-	-	1	-	-	-	-	
		II	1 50,0	1 100,0	15	15	15	-	-	-	1	-	-	-	
44:8,2	Koiran valvonnan laiminlyöminen	I+II	36 100,0	32 88,9	10	4	25	1	15	12	1	3	-	-	
		I	16 44,4	12 75,0	13	5	25	-	2	7	-	3	-	-	
		II	20 55,6	20 100,0	8	4	15	1	13	5	1	-	-	-	
44:9	Laivain yhteentörmäyksen estämiseksi annetun ohjeen rikkominen	I+II	52 100,0	40 76,9	7	4	30	7	25	7	-	-	1	-	
		I	16 30,8	4 25,0	13	4	30	1	1	1	-	-	1	-	
		II	36 69,2	36 100,0	7	4	14	6	24	6	-	-	-	-	
44:10	Vaaran aiheuttaminen tai vaaran estämisen laiminlyönti	I+II	1 100,0	1 100,0	10	10	10	-	-	1	-	-	-	-	
		I	-	-	-	-	-	-	-	-	-	-	-	-	
		II	1 100,0	1 100,0	10	10	10	-	-	1	-	-	-	-	
44:11	Ihmisten vaaralle saattaminen	I+II	1 100,0	1 100,0	15	15	15	-	-	-	1	-	-	-	
		I	1 100,0	1 100,0	15	15	15	-	-	-	1	-	-	-	
		II	-	-	-	-	-	-	-	-	-	-	-	-	
44:13	Yl. tien ym. vahingoittaminen	I+II	3 100,0	3 100,0	7	6	10	-	2	1	-	-	-	-	
		I	-	-	-	-	-	-	-	-	-	-	-	-	
		II	3 100,0	3 100,0	7	6	10	-	2	1	-	-	-	-	
44:19,1	Tiirikän tai värän avaimen hallussapito	I+II	2 100,0	2 100,0	20	20	20	-	-	-	-	2	-	-	
		I	2 100,0	2 100,0	20	20	20	-	-	-	-	2	-	-	
		II	-	-	-	-	-	-	-	-	-	-	-	-	
44:20,1	Varmaton tulenkäsittely	I+II	55 96,5	48 87,3	15	5	60	-	12	19	5	7	1	1	
		I	26 45,6	19 73,1	23	5	60	-	3	1	4	6	1	1	
		II	29 50,9	29 100,0	10	5	20	-	9	18	1	1	-	-	
44:21	Luvatun ampuminen asum.y.m.läheis.	I+II	51 86,4	32 62,7	16	5	45	-	2	14	4	8	3	1	
		I	35 59,3	16 45,7	22	10	45	-	-	3	2	7	3	1	
		II	16 27,1	16 100,0	11	5	20	-	2	11	2	1	-	-	
44:22,1	Varmaton tulenkäsittely	I+II	38 95,0	37 97,4	14	5	50	-	6	22	1	5	1	1	
		I	5 12,5	4 80,0	29	10	50	-	-	1	-	1	-	1	
		II	33 82,5	33 100,0	12	5	40	-	6	21	1	4	-	1	
44:22,2	Luvatun tai huolimaton kaskeaminen tai kydettämminen	I+II	7 100,0	7 100,0	7	6	10	-	5	2	-	-	-	-	
		I	-	-	-	-	-	-	-	-	-	-	-	-	
		II	7 100,0	7 100,0	7	6	10	-	5	2	-	-	-	-	
44:24	Aiheettoman häilytyksen tekeminen	I+II	2 100,0	2 100,0	23	20	25	-	-	-	2	-	-	-	
		I	2 100,0	2 100,0	23	20	25	-	-	-	2	-	-	-	
		II	-	-	-	-	-	-	-	-	-	-	-	-	
45	Luku. SOTILASRIKOKSISTA:	I+II	599 50,0	418 69,8	39	4	90	2	16	31	20	47	74	61	
		I	599 50,0	418 69,8	39	4	90	2	16	31	20	47	74	61	
		II	-	-	-	-	-	-	-	-	-	-	-	-	
45:4,1	Luvatun poissaolo	I+II	210 77,2	150 71,4	28	5	80	-	4	17	16	36	42	18	
		I	210 77,2	150 71,4	28	5	80	-	4	17	16	36	42	18	
		II	-	-	-	-	-	-	-	-	-	-	-	-	
45:4,2	Karkaaminen	I+II	261 35,3	221 84,7	51	15	90	-	-	-	2	8	25	39	
		I	261 35,3	221 84,7	51	15	90	-	-	-	2	8	25	39	
		II	-	-	-	-	-	-	-	-	-	-	-	-	
45:6,1	Palveluksen välttäminen	I+II	4 80,0	2 50,0	27	8	45	-	1	-	-	-	-	1	
		I	4 80,0	2 50,0	27	8	45	-	1	-	-	-	-	1	
		II	-	-	-	-	-	-	-	-	-	-	-	-	
45:7,1	Niskoittelu	I+II	14 66,7	5 35,7	12	6	30	-	2	2	-	-	1	-	
		I	14 66,7	5 35,7	12	6	30	-	2	2	-	-	1	-	
		II	-	-	-	-	-	-	-	-	-	-	-	-	
45:9,1	Esimiehen väkivaltainen vastustam	I+II	9 56,3	5 55,6	40	10	70	-	-	1	-	1	-	1	
		I	9 56,3	5 55,6	40	10	70	-	-	1	-	1	-	1	
		II	-	-	-	-	-	-	-	-	-	-	-	-	
45:11	Haitanteko esimiehelle	I+II	-	-	-	-	-	-	-	-	-	-	-	-	
		I	-	-	-	-	-	-	-	-	-	-	-	-	
		II	-	-	-	-	-	-	-	-	-	-	-	-	
45:13	Esimiesaseman väärinkäyttämminen	I+II	2 100,0	1 50,0	5	5	5	-	1	-	-	-	-	-	
		I	2 100,0	1 50,0	5	5	5	-	1	-	-	-	-	-	
		II	-	-	-	-	-	-	-	-	-	-	-	-	
45:15,1	Palvelusrikos	I+II	7 30,4	2 28,6	21	12	30	-	-	1	-	-	1	-	
		I	7 30,4	2 28,6	21	12	30	-	-	1	-	-	1	-	
		II	-	-	-	-	-	-	-	-	-	-	-	-	
45:15,2	Palveluserikkomus	I+II	44 74,6	19 43,2	10	4	35	1	8	6	2	1	1	-	
		I	44 74,6	19 43,2	10	4	35	1	8	6	2	1	1	-	
		II	-	-	-	-	-	-	-	-	-	-	-	-	

**) ESITYSEHTO: RANGAISTUKSEEN SISÄLTYY VAIN YKSI NYT SYYSKI LUETTU RIKOS (RIKOSNUMERO), RANGAISTUKSEEN EI SISÄLLY YHTÄÄN AIKAISEM-
 MISSA TUOMIOISSA SYYSKI LUETTU RIKOSTA EIKÄ RANGAISTUSTA OLE TEKSTITETTY OTSIKOLLA 'YHTEINEN VANKEUSRANGAISTUS'. JOS ESITYSEHTO
 TÄYTYTTÄ, RIKOS-RANGAISTUS ESITETÄÄN SIITÄ RIIPPUMATTA, SISÄLTYYKÖ RIKOS MAHDOLLISEEN YHTEISEEN (YHDISTETTYYN) RANGAISTUKSEEN.
 TAULUSSA 6.7 ESITYSTAPA ON PÄINVAISTAINEN. V tai VV - VUOTTA
 *SV - OSUUS (%) KAIKISTA SAKOISTA JA VANKEUKSISTA K, KK tai KK,K - KUUKAUTTA
 *R - SAKKOJEN JA VANKEUKSIEN YHTEINEN OSUUS (%) KAIKISTA RANGAISTUKSISTA PP - PÄIVÄÄ

KOLUMNER PÅ SVENSKA: SE UPPSLAG 2 - COLUMNS IN ENGLISH: SEE THE DOUBLE PAGE 3 OF THIS TABLE -----
 V A N K E U S R A N G A I S T U K S E T

			VANKEUTEEN		JOHTANEITA NIISTÄ ESI- RIKOKISIA TETAÄN TÄS- YHTEENSÄ SÄ TAULUSSA		V A N K E U S A J A N P I T U U S (TAULUSSA ESITETTÄVIEN)																			
70- 79	80- 89	90 +	%SV	%	K KK,K	MIN KK,K	MAX KK,K	< PP	30- 59 PP	60- 89 PP	0300 0329 KKPP	0400 0429 KKPP	500 529 KPP	600 629 KPP	700 829 KPP	0900 1029 KKPP	01100 10029 VKKPP	10100 10529 VKKPP	10600 20000 VKKPP	>2 V	>4 V	8- V	E- KAU- SI	%R		
-	-	-	-	-	-	-	-	-	-	-	-	-	-	-	-	-	-	-	-	-	-	-	-	-	100,0	
-	-	-	-	-	-	-	-	-	-	-	-	-	-	-	-	-	-	-	-	-	-	-	-	-	100,0	
-	-	-	-	-	-	-	-	-	-	-	-	-	-	-	-	-	-	-	-	-	-	-	-	-	100,0	
-	-	-	-	-	-	-	-	-	-	-	-	-	-	-	-	-	-	-	-	-	-	-	-	-	100,0	
-	-	-	-	-	-	-	-	-	-	-	-	-	-	-	-	-	-	-	-	-	-	-	-	-	100,0	
-	-	-	-	-	-	-	-	-	-	-	-	-	-	-	-	-	-	-	-	-	-	-	-	-	100,0	
-	-	-	-	-	-	-	-	-	-	-	-	-	-	-	-	-	-	-	-	-	-	-	-	-	100,0	
-	-	-	-	-	-	-	-	-	-	-	-	-	-	-	-	-	-	-	-	-	-	-	-	-	100,0	
-	-	-	-	-	-	-	-	-	-	-	-	-	-	-	-	-	-	-	-	-	-	-	-	-	100,0	
-	-	-	-	-	-	-	-	-	-	-	-	-	-	-	-	-	-	-	-	-	-	-	-	-	100,0	
-	-	-	-	-	-	-	-	-	-	-	-	-	-	-	-	-	-	-	-	-	-	-	-	-	100,0	
-	-	-	-	-	-	-	-	-	-	-	-	-	-	-	-	-	-	-	-	-	-	-	-	-	100,0	
-	-	-	-	-	-	-	-	-	-	-	-	-	-	-	-	-	-	-	-	-	-	-	-	-	100,0	
-	-	-	-	-	-	-	-	-	-	-	-	-	-	-	-	-	-	-	-	-	-	-	-	-	100,0	
-	-	-	-	-	-	-	-	-	-	-	-	-	-	-	-	-	-	-	-	-	-	-	-	-	100,0	
-	-	-	-	-	-	-	-	-	-	-	-	-	-	-	-	-	-	-	-	-	-	-	-	-	100,0	
-	-	-	-	-	-	-	-	-	-	-	-	-	-	-	-	-	-	-	-	-	-	-	-	-	100,0	
-	-	-	-	-	-	-	-	-	-	-	-	-	-	-	-	-	-	-	-	-	-	-	-	-	100,0	
-	-	-	-	-	-	-	-	-	-	-	-	-	-	-	-	-	-	-	-	-	-	-	-	-	100,0	
-	-	-	-	-	-	-	-	-	-	-	-	-	-	-	-	-	-	-	-	-	-	-	-	-	100,0	
-	-	-	-	-	-	-	-	-	-	-	-	-	-	-	-	-	-	-	-	-	-	-	-	-	100,0	
-	-	-	-	-	-	-	-	-	-	-	-	-	-	-	-	-	-	-	-	-	-	-	-	-	100,0	
-	-	-	-	-	-	-	-	-	-	-	-	-	-	-	-	-	-	-	-	-	-	-	-	-	100,0	
-	-	-	-	-	-	-	-	-	-	-	-	-	-	-	-	-	-	-	-	-	-	-	-	-	100,0	
-	-	-	-	-	-	-	-	-	-	-	-	-	-	-	-	-	-	-	-	-	-	-	-	-	100,0	
-	-	-	-	-	-	-	-	-	-	-	-	-	-	-	-	-	-	-	-	-	-	-	-	-	100,0	
-	-	-	-	-	-	-	-	-	-	-	-	-	-	-	-	-	-	-	-	-	-	-	-	-	100,0	
-	-	-	-	-	-	-	-	-	-	-	-	-	-	-	-	-	-	-	-	-	-	-	-	-	100,0	
-	-	-	-	-	-	-	-	-	-	-	-	-	-	-	-	-	-	-	-	-	-	-	-	-	100,0	
-	-	-	-	-	-	-	-	-	-	-	-	-	-	-	-	-	-	-	-	-	-	-	-	-	100,0	
-	-	-	-	-	-	-	-	-	-	-	-	-	-	-	-	-	-	-	-	-	-	-	-	-	100,0	
-	-	-	-	-	-	-	-	-	-	-	-	-	-	-	-	-	-	-	-	-	-	-	-	-	100,0	
-	-	-	-	-	-	-	-	-	-	-	-	-	-	-	-	-	-	-	-	-	-	-	-	-	100,0	
-	-	-	-	-	-	-	-	-	-	-	-	-	-	-	-	-	-	-	-	-	-	-	-	-	100,0	
-	-	-	-	-	-	-	-	-	-	-	-	-	-	-	-	-	-	-	-	-	-	-	-	-	100,0	
-	-	-	-	-	-	-	-	-	-	-	-	-	-	-	-	-	-	-	-	-	-	-	-	-	100,0	
-	-	-	-	-	-	-	-	-	-	-	-	-	-	-	-	-	-	-	-	-	-	-	-	-	100,0	
-	-	-	-	-	-	-	-	-	-	-	-	-	-	-	-	-	-	-	-	-	-	-	-	-	100,0	
-	-	-	-	-	-	-	-	-	-	-	-	-	-	-	-	-	-	-	-	-	-	-	-	-	100,0	
-	-	-	-	-	-	-	-	-	-	-	-	-	-	-	-	-	-	-	-	-	-	-	-	-	100,0	
-	-	-	-	-	-	-	-	-	-	-	-	-	-	-	-	-	-	-	-	-	-	-	-	-	100,0	
-	-	-	-	-	-	-	-	-	-	-	-	-	-	-	-	-	-	-	-	-	-	-	-	-	100,0	
-	-	-	-	-	-	-	-	-	-	-	-	-	-	-	-	-	-	-	-	-	-	-	-	-	100,0	
-	-	-	-	-	-	-	-	-	-	-	-	-	-	-	-	-	-	-	-	-	-	-	-	-	100,0	
-	-	-	-	-	-	-	-	-	-	-	-	-	-	-	-	-	-	-	-	-	-	-	-	-	100,0	
-	-	-	-	-	-	-	-	-	-	-	-	-	-	-	-	-	-	-	-	-	-	-	-	-	100,0	
-	-	-	-	-	-	-	-	-	-	-	-	-	-	-	-	-	-	-	-	-	-	-	-	-	100,0	
-	-	-	-	-	-	-	-	-	-	-	-	-	-	-	-	-	-	-	-	-	-	-	-	-	100,0	
-	-	-	-	-	-	-	-	-	-	-	-	-	-	-	-	-	-	-	-	-	-	-	-	-	100,0	
-	-	-	-	-	-	-	-	-	-	-	-	-	-	-	-	-	-	-	-	-	-	-	-	-	100,0	
-	-	-	-	-	-	-	-	-	-	-	-	-	-	-	-	-	-	-	-	-	-	-	-	-	100,0	
-	-	-	-	-	-	-	-	-	-	-	-	-	-	-	-	-	-	-	-	-	-	-	-	-	100,0	
-	-	-	-	-	-	-	-	-	-	-	-	-	-	-	-	-	-	-	-	-	-	-	-	-	100,0	
-	-	-	-	-	-	-	-	-	-	-	-	-	-	-	-	-	-	-	-	-	-	-	-	-	100,0	
-	-	-	-	-	-	-	-	-	-	-	-	-	-	-	-	-	-	-	-	-	-	-	-	-	100,0	
-	-	-	-	-	-	-	-	-	-	-	-	-	-	-	-	-	-	-	-	-	-	-	-	-	100,0	
-	-	-	-	-	-	-	-	-	-	-	-	-	-	-	-	-	-	-	-	-	-	-	-	-	100,0	
-	-	-	-	-	-	-	-	-	-	-	-	-	-	-	-	-	-	-	-	-	-	-	-	-	100,0	
-	-	-	-	-	-	-	-	-	-	-	-	-	-	-	-	-	-	-	-	-	-	-	-	-	100,0	
-	-	-	-	-	-	-	-	-	-	-	-	-	-	-	-	-	-	-	-	-	-	-	-	-	100,0	
-	-	-	-	-	-	-	-	-	-	-	-	-	-	-	-	-	-	-	-	-	-	-	-	-	100,0	
-	-	-	-	-	-	-	-	-	-	-	-	-	-	-	-	-	-	-	-	-	-	-	-	-	100,0	
-	-	-	-	-	-	-	-	-	-	-	-	-	-	-	-	-	-	-	-	-	-	-	-	-	100,0	
-	-	-	-	-	-	-	-	-	-	-	-	-	-	-	-	-	-	-	-	-	-	-	-	-	100,0	
-	-	-	-	-	-	-	-	-	-	-	-	-	-	-	-	-	-	-	-	-	-	-	-	-	100,0	
-	-	-	-	-	-	-	-	-	-	-	-	-	-	-	-	-	-	-	-	-	-	-	-	-	100,0	
-	-	-	-	-	-	-	-	-	-	-	-	-	-	-	-	-	-	-	-	-	-	-	-	-	100,0	
-	-	-	-	-	-	-	-	-	-	-	-	-	-	-	-	-	-	-	-	-	-	-	-	-	100,0	
-	-	-	-	-	-	-	-	-	-	-	-	-	-	-	-	-	-	-	-	-	-	-	-	-	100,0	
-	-	-	-	-	-	-	-	-	-	-	-	-	-	-	-	-	-	-	-	-	-	-	-	-	100,0	
-	-	-	-	-	-	-	-	-	-	-	-	-	-	-	-	-	-	-	-	-	-	-	-	-	100,0	
-	-	-	-	-	-	-	-	-	-	-	-	-	-	-	-	-	-	-	-	-	-	-	-	-	100,0	
-	-	-	-	-	-	-	-	-	-	-	-	-	-	-	-	-	-	-	-	-	-	-	-	-	100,0	
-	-	-	-	-	-	-	-	-	-	-	-	-	-	-	-	-	-	-	-	-	-	-	-	-	100,0	
-	-	-	-	-	-	-	-	-	-	-	-	-	-	-	-	-	-	-	-	-	-	-	-	-	100,0	
-	-	-	-	-	-	-	-	-	-	-	-	-	-	-	-	-	-	-	-	-	-	-	-	-	100,0	
-	-	-	-	-	-	-	-	-	-	-	-	-	-	-	-	-	-	-	-	-	-	-	-	-	100,0	
-	-	-	-	-	-	-	-	-	-	-	-	-	-	-	-	-	-	-	-	-	-	-	-	-	100,0	
-	-	-	-	-	-	-	-	-	-	-	-	-	-	-	-	-	-	-	-	-	-	-	-	-	100,0	
-	-	-	-	-	-	-	-	-	-	-	-	-	-	-	-	-	-	-	-	-	-	-	-	-	100,0	
-	-	-	-	-	-	-	-	-	-	-	-	-	-	-	-	-	-	-	-	-	-	-	-	-	100,0	
-	-	-	-	-																						

*) ESITYSEHTO: RANGAISTUKSEEN SISÄLTYY VAIN YKSI SYYKSI LUETTU RIKOS (RIKOSNUMERO) EIKÄ RANGAISTUSTA OLE TEKSTITETTY OTSIKOLLA
'YHTEINEN SAKKORANGAISTUS'

RIKOS - BROTT - OFFENCE	SAKOT ***** I+II - YHTEENSÄ I - OIKEUDEN- KÄYNNISSÄ II - RANGAISTUS- MÄÄRÄYKSIIN	VANKEUDET ***** YHTEENSÄ EHDOTON VANKEUS EHDOLLINEN VANKEUS	SAK K O R A N G A I S T U K S E T (TAULUSSA ESITETTÄVIEN)												
			SÄKÖN JOH- TANEITA RI- KOKSIA YH- TEENSÄ	NIISTÄ ESI- TETÄÄN TÄS- SÄ TAULUSSA	KES- MI- MÄÄ- RÄIN	VAIH- TELU- VÄLI	1-4	5-9	10-14	15-19	20- 29	30- 39	40- 49	50- 59	60- 69
45:17,1 Varti rikos	I+II	9 90,0	5 55,6	33 20	50	-	-	-	-	1	3	-	1	-	
	I	9 90,0	5 55,6	33 20	50	-	-	-	-	1	3	-	1	-	
	II	-	-	-	-	-	-	-	-	-	-	-	-	-	
45:22 Päihtymys palveluksessa	I+II	9 90,0	3 33,3	40 40	40	-	-	-	-	-	-	3	-		
	I	9 90,0	3 33,3	40 40	40	-	-	-	-	-	-	3	-		
	II	-	-	-	-	-	-	-	-	-	-	-	-		
45:23 Sotilaan sopimaton käyttäytyminen	I+II	30 76,9	5 16,7	9 4	10	1	-	4	-	-	-	-	-		
	I	30 76,9	5 16,7	9 4	10	1	-	4	-	-	-	-	-		
	II	-	-	-	-	-	-	-	-	-	-	-	-		
46 Luku. SÄÄNNÖSTELYRIKOKSISTA JA SALA- KULJETUKSESTA:	I+II	113 91,1	98 86,7	17 5	60	-	15	38	14	13	9	8	-	1	
	I	49 39,5	34 69,4	28 10	60	-	-	3	3	11	8	8	-	1	
	II	64 51,6	64 100,0	11 5	30	-	15	35	11	2	1	-	-	-	
46:1 säännöstelyrikos	I+II	2 100,0	2 100,0	40 40	40	-	-	-	-	-	-	2	-		
	I	2 100,0	2 100,0	40 40	40	-	-	-	-	-	-	2	-		
	II	-	-	-	-	-	-	-	-	-	-	-	-		
46:3 Lievä säännöstelyrikos	I+II	1 100,0	1 100,0	10 10	10	-	-	1	-	-	-	-	-		
	I	-	-	-	-	-	-	-	-	-	-	-	-		
	II	1 100,0	1 100,0	10 10	10	-	-	1	-	-	-	-	-		
46:4,1 Salakuljetus	I+II	25 75,8	19 76,0	28 10	60	-	-	3	2	5	3	5	-	1	
	I	25 75,8	19 76,0	28 10	60	-	-	3	2	5	3	5	-	1	
	II	-	-	-	-	-	-	-	-	-	-	-	-	-	
46:5 Lievä salakuljetus	I+II	61 100,0	58 95,1	11 5	30	-	13	33	9	2	1	-	-		
	I	3 4,9	-	-	-	-	-	-	-	-	-	-	-		
	II	58 95,1	58 100,0	11 5	30	-	13	33	9	2	1	-	-		
46:6 Laiton tuontitavaraan ryhtyminen	I+II	24 88,9	18 75,0	22 6	40	-	2	1	3	6	5	1	-		
	I	19 70,4	13 68,4	26 15	40	-	-	-	1	6	5	1	-		
	II	5 18,5	5 100,0	11 6	18	-	2	1	2	-	-	-	-		
B. MUITA LAKEJA JA ASETUKSIA VASTAAN TEHDYT RIKOKSET	I+II	312284 96,8	299302 95,8	12 1	110	12484	109411	96490	37755	30341	8835	2552	912	314	
	I	28167 8,7	15185 53,9	18 1	110	229	2172	3494	3608	3331	872	625	471	219	
	II	284117 88,1	284117 100,0	12 1	104	12255	107239	92996	34147	27010	7963	1927	441	95	
P Ä I H D E R I K O K S E T	I+II	10482 92,0	9246 88,2	8 2	110	3797	3209	1004	412	417	182	78	68	39	
	I	3110 27,3	1874 60,3	20 3	110	37	267	464	321	378	182	78	68	39	
	II	7372 64,7	7372 100,0	6 2	29	3760	2942	540	91	39	-	-	-	-	
ALKOHOLILAKI:	I+II	5620 97,4	5276 93,9	8 2	100	1898	2105	698	258	174	56	28	31	13	
	I	1103 19,1	759 68,8	19 3	100	14	112	187	167	136	56	28	31	13	
	II	4517 78,3	4517 100,0	6 2	29	1884	1993	511	91	38	-	-	-	-	
Luvaton alkoholipitoisen aineen valmistus	I+II	218 83,5	126 57,8	22 5	80	-	14	22	26	23	22	6	9	2	
	I	218 83,5	126 57,8	22 5	80	-	14	22	26	23	22	6	9	2	
	II	-	-	-	-	-	-	-	-	-	-	-	-	-	
Ammattimainen luvaton alkoholipitoi- sen aineen valmistus	I+II	-	-	-	-	-	-	-	-	-	-	-	-	-	
	I	-	-	-	-	-	-	-	-	-	-	-	-	-	
	II	-	-	-	-	-	-	-	-	-	-	-	-	-	
Alkoholipitoisen aineen salakuljetus	I+II	141 91,6	97 68,8	33 5	100	-	4	13	12	17	15	13	10	6	
	I	141 91,6	97 68,8	33 5	100	-	4	13	12	17	15	13	10	6	
	II	-	-	-	-	-	-	-	-	-	-	-	-	-	
Ammattimainen alkoholipitoisen aineen salakuljetus	I+II	-	-	-	-	-	-	-	-	-	-	-	-	-	
	I	-	-	-	-	-	-	-	-	-	-	-	-	-	
	II	-	-	-	-	-	-	-	-	-	-	-	-	-	
Lieventävien asianhaarojen vallitessa tahty alkoholipitoisen aineen sala- kuljetus	I+II	2157 100,0	2156 100,0	8 2	29	433	1142	465	80	36	-	-	-	-	
	I	8 0,4	7 87,5	9 4	16	1	2	3	1	-	-	-	-	-	
	II	2149 99,6	2149 100,0	8 2	29	432	1140	462	79	36	-	-	-	-	
Alkoholipitoisen aineen välittäminen	I+II	431 91,1	342 79,4	18 4	80	1	30	96	107	73	13	4	9	4	
	I	431 91,1	342 79,4	18 4	80	1	30	96	107	73	13	4	9	4	
	II	-	-	-	-	-	-	-	-	-	-	-	-	-	
Ammattimainen alkoholipitoisen aineen välittäminen	I+II	-	-	-	-	-	-	-	-	-	-	-	-	-	
	I	-	-	-	-	-	-	-	-	-	-	-	-	-	
	II	-	-	-	-	-	-	-	-	-	-	-	-	-	
Alkoholipitoisen aineen välittäminen ilman palkkiota	I+II	58 98,3	56 96,6	11 5	20	-	14	29	10	3	-	-	-	-	
	I	9 15,3	7 77,8	13 6	20	-	1	4	-	2	-	-	-	-	
	II	49 83,1	49 100,0	11 5	20	-	13	25	10	1	-	-	-	-	
Alkoholijuoman laitton hallussapito	I+II	192 88,9	133 69,3	14 4	80	2	43	35	20	20	4	4	3	1	
	I	192 88,9	133 69,3	14 4	80	2	43	35	20	20	4	4	3	1	
	II	-	-	-	-	-	-	-	-	-	-	-	-	-	

** ESITYSEHTO: RANGAISTUKSEEN SISÄLTYY VAIN YKSI NYT SYYKSI LUETTU RIKOS (RIKOSNUMERO), RANGAISTUKSEEN EI SISÄLLY YHTÄÄN AIKAISEM-
 MISSA TUOMIOISSA SYYKSI LUETTUJA RIKOSTA EIKÄ RANGAISTUSTA OLE TEKSTITETTY OTSIKOLLA 'YHTEINEN VANKEUSRANGAISTUS'. JOS ESITYSEHTO
 TÄYTYY, RIKOS-RANGAISTUS ESITETÄÄN SIITÄ RIIPPUMATTA, SISÄLTYKÖ RIKOS MAHDOLLISEEN YHTEISEEN (YHDISTETTYN) RANGAISTUKSEEN.
 TAUUSSA 6.7 ESITYSTAPA ON PÄINVAISTAINEN. V tai VV = VUOTTA
 *SV = OSUUS (%) KAIKISTA SAKOISTA JA VANKEUKSISTA K, KK tai KK,K = KUUKAUTTA
 *R = SAKKOJEN JA VANKEUKSIEN YHTEINEN OSUUS (%) KAIKISTA RANGAISTUKSISTA PP = PÄIVÄÄ

KOLUMNER PÅ SVENSKA: SE UPPSLAG 2 - COLUMNS IN ENGLISH: SEE THE DOUBLE PAGE 3 OF THIS TABLE -----

			VANKEUSRANGAISTUKSET																					
			VANKEUTEEN																					
			JOHTANEITA NIISTÄ ESI-																					
			RIKOKSIA TETÄÄN TÄS-																					
			KES-																					
			VAIHTELU-																					
			PITUUS (TAUUSSA ESITETTÄVIEN)																					
70-79	80-89	90+	YHTEENSÄ	ESITETÄÄN TÄS-	TAUUSSA	RIKOS-	VAIHTELU-	MIN	MAX	30-30	60-59	0300-89	0400-0429	500-529	600-629	700-829	0900-1029	01100-10029	10100-10529	10600-20000	>2 <4	8-12	E-LIN-	
			**)	RIKOS-	VAIHTELU-	MIN	MAX	PP	PP	PP	PP	PP	PP	PP	PP	PP	PP	PP	PP	PP	PP	PP	PP	PP
			%	RIKOS-	VAIHTELU-	MIN	MAX	PP	PP	PP	PP	PP	PP	PP	PP	PP	PP	PP	PP	PP	PP	PP	PP	%R
-	-	-	1	10.0	-	-	-	-	-	-	-	-	-	-	-	-	-	-	-	-	-	-	-	90,9
-	-	-	1	10.0	-	-	-	-	-	-	-	-	-	-	-	-	-	-	-	-	-	-	-	90,9
-	-	-	1	10.0	-	-	-	-	-	-	-	-	-	-	-	-	-	-	-	-	-	-	-	100,0
-	-	-	1	10.0	-	-	-	-	-	-	-	-	-	-	-	-	-	-	-	-	-	-	-	100,0
-	-	-	9	23.1	-	-	-	-	-	-	-	-	-	-	-	-	-	-	-	-	-	-	-	88,6
-	-	-	4	10.3	-	-	-	-	-	-	-	-	-	-	-	-	-	-	-	-	-	-	-	88,6
-	-	-	5	12.8	-	-	-	-	-	-	-	-	-	-	-	-	-	-	-	-	-	-	-	88,6
-	-	-	11	8.9	5	45.5	4.2	0.5	13.0	1	-	2	1	-	-	-	-	-	-	1	-	-	-	100,0
-	-	-	5	4.0	3	60.0	5.5	0.5	13.0	1	-	-	1	-	-	-	-	-	-	1	-	-	-	100,0
-	-	-	6	4.8	2	33.3	2.2	2.0	2.3	-	-	2	-	-	-	-	-	-	-	-	-	-	-	100,0
-	-	-	-	-	-	-	-	-	-	-	-	-	-	-	-	-	-	-	-	-	-	-	-	100,0
-	-	-	-	-	-	-	-	-	-	-	-	-	-	-	-	-	-	-	-	-	-	-	-	100,0
-	-	-	-	-	-	-	-	-	-	-	-	-	-	-	-	-	-	-	-	-	-	-	-	100,0
-	-	-	-	-	-	-	-	-	-	-	-	-	-	-	-	-	-	-	-	-	-	-	-	100,0
-	-	-	8	24.2	4	50.0	5.1	2.0	13.0	-	-	2	1	-	-	-	-	-	-	1	-	-	-	100,0
-	-	-	3	9.1	2	66.7	8.0	3.0	13.0	-	-	-	1	-	-	-	-	-	-	1	-	-	-	100,0
-	-	-	5	15.2	2	40.0	2.2	2.0	2.3	-	-	2	-	-	-	-	-	-	-	-	-	-	-	100,0
-	-	-	-	-	-	-	-	-	-	-	-	-	-	-	-	-	-	-	-	-	-	-	-	100,0
-	-	-	-	-	-	-	-	-	-	-	-	-	-	-	-	-	-	-	-	-	-	-	-	100,0
-	-	-	3	11.1	1	33.3	0.5	0.5	0.5	1	-	-	-	-	-	-	-	-	-	-	-	-	-	100,0
-	-	-	2	7.4	1	50.0	0.5	0.5	0.5	1	-	-	-	-	-	-	-	-	-	-	-	-	-	100,0
-	-	-	1	3.7	-	-	-	-	-	-	-	-	-	-	-	-	-	-	-	-	-	-	-	100,0
113	55	40	10309	3.2	1469	14.2	2.4	0.1	78.0	532	533	127	84	38	24	36	25	11	8	25	13	10	3	99,5
87	47	30	6224	1.9	1051	16.9	2.2	0.1	78.0	395	425	66	44	26	17	24	12	7	6	10	6	10	3	99,5
26	8	10	4085	1.3	418	10.2	2.7	0.5	24.0	137	108	61	40	12	7	12	13	4	2	15	7	-	-	99,5
16	13	11	911	8.0	297	32.6	6.8	0.5	78.0	12	70	40	39	14	12	20	21	11	7	25	13	10	3	100,0
16	13	11	566	5.0	157	27.7	7.7	0.5	78.0	12	45	13	16	7	5	10	8	7	5	10	6	10	3	100,0
-	-	-	345	3.0	140	40.6	5.7	1.0	24.0	-	25	27	23	7	7	10	13	4	2	15	7	-	-	100,0
7	6	2	150	2.6	58	38.7	4.6	1.0	20.0	-	13	12	4	3	3	6	11	3	1	1	1	-	-	100,0
7	6	2	50	0.9	15	30.0	4.6	1.0	12.0	-	6	1	-	1	-	2	3	1	1	-	-	-	-	100,0
-	-	-	100	1.7	43	43.0	4.7	1.0	20.0	-	7	11	4	2	3	4	8	2	-	1	1	-	-	100,0
1	1	-	43	16.5	14	32.6	3.0	1.0	7.0	-	5	3	2	-	1	2	1	-	-	-	-	-	-	100,0
1	1	-	19	7.3	6	31.6	3.0	1.0	7.0	-	3	1	-	-	1	1	-	-	-	-	-	-	-	100,0
-	-	-	24	9.2	8	33.3	3.0	1.0	6.7	-	2	2	2	-	1	1	-	-	-	-	-	-	-	100,0
-	-	-	2	100.0	1	50.0	8.0	8.0	8.0	-	-	-	-	-	-	-	1	-	-	-	-	-	-	100,0
-	-	-	1	50.0	-	-	-	-	-	-	-	-	-	-	-	-	-	-	-	-	-	-	-	100,0
-	-	-	1	50.0	1	100.0	8.0	8.0	8.0	-	-	-	-	-	-	-	1	-	-	-	-	-	-	100,0
3	2	2	13	8.4	4	30.8	3.0	2.0	4.0	-	-	2	-	2	-	-	-	-	-	-	-	-	-	100,0
3	2	2	-	-	-	-	-	-	-	-	-	-	-	-	-	-	-	-	-	-	-	-	-	100,0
-	-	-	13	8.4	4	30.8	3.0	2.0	4.0	-	-	2	-	2	-	-	-	-	-	-	-	-	-	100,0
-	-	-	2	100.0	1	50.0	7.0	7.0	7.0	-	-	-	-	-	-	-	1	-	-	-	-	-	-	100,0
-	-	-	-	-	-	-	-	-	-	-	-	-	-	-	-	-	-	-	-	-	-	-	-	100,0
-	-	-	2	100.0	1	50.0	7.0	7.0	7.0	-	-	-	-	-	-	-	1	-	-	-	-	-	-	100,0
-	-	-	-	-	-	-	-	-	-	-	-	-	-	-	-	-	-	-	-	-	-	-	-	100,0
-	-	-	-	-	-	-	-	-	-	-	-	-	-	-	-	-	-	-	-	-	-	-	-	100,0
-	-	-	-	-	-	-	-	-	-	-	-	-	-	-	-	-	-	-	-	-	-	-	-	100,0
3	2	-	42	8.9	24	57.1	4.3	1.0	9.0	-	6	4	2	1	2	1	6	2	-	-	-	-	-	100,0
3	2	-	15	3.2	7	46.7	4.5	1.0	9.0	-	3	-	-	1	-	2	1	-	-	-	-	-	-	100,0
-	-	-	27	5.7	17	63.0	4.2	1.0	9.0	-	3	4	2	-	2	1	4	1	-	-	-	-	-	100,0
-	-	-	11	100.0	9	81.8	9.9	6.0	20.0	-	-	-	-	-	3	2	1	1	1	1	1	-	-	100,0
-	-	-	3	27.3	2	56.7	9.3	6.5	12.0	-	-	-	-	-	1	-	-	1	-	-	-	-	-	100,0
-	-	-	8	72.7	7	87.5	10.1	6.0	20.0	-	-	-	-	-	2	2	1	-	1	1	-	-	-	100,0
-	-	-	1	1.7	1	100.0	1.0	1.0	1.0	-	1	-	-	-	-	-	-	-	-	-	-	-	-	100,0
-	-	-	-	-	-	-	-	-	-	-	-	-	-	-	-	-	-	-	-	-	-	-	-	100,0
-	-	-	1	1.7	1	100.0	1.0	1.0	1.0	-	1	-	-	-	-	-	-	-	-	-	-	-	-	100,0
-	1	-	24	11.1	4	16.7	1.8	1.0	2.0	-	1	3	-	-	-	-	-	-	-	-	-	-	-	100,0
-	1	-	12	5.6	-	-	-	-	-	-	-	-	-	-	-	-	-	-	-	-	-	-	-	100,0
-	-	-	12	5.6	4	33.3	1.8	1.0	2.0	-	1	3	-	-	-	-	-	-	-	-	-	-	-	100,0

*) ESITYSEHTO: RANGAISTUKSEEN SISÄLTYY VAIN YKSI SYYKSI LUETTU RIKOS (RIKOSNUMERO) EIKÄ RANGAISTUSTA OLE TEKSTITETTY OTSIKOLLA
 YHTEINEN SAKKORANGAISTUS
 ----- KOLUMNER PÅ SVENSKA: SE UPPSLAG 2 - COLUMNS IN ENGLISH: SEE THE DOUBLE PAGE 3 -----
 ----- S A K K O R A N G A I S T U K S E T -----

R I K O S - B R O T T - O F F E N C E SAKOT ***** I+II - YHTEENSÄ I - OIKEUDEN- KÄYNNISSÄ II - RANGAISTUS- MÄÄRÄYKSIIN	VANKKEUDET ***** YHTEENSÄ EHDOTON VANKEUS EHDOLLINEN VANKEUS	S A K K O O N J O H - TANEITA RI- KOKSIA YH- TEENSÄ	NIISTÄ ESI- TETKÄN TRS- SÄ TAULUSSA *)	P Ä I V Ä S A K K O J E N		L U K U M Ä Ä R Ä										(TAULUSSA ESITETTÄVIEN)		
				KES- KI- MÄÄ- RIN	VAIH- TELU- VÄLI	1-4	5-9	10-14	15-19	20- 29	30- 39	40- 49	50- 59	60- 69				
		%SV	%	X	MIN	MAX												
Väkiväinän laiton hallussapito	I+II	3 75,0	3 100,0	10	10	10	-	-	3	-	-	-	-	-	-	-	-	-
	I	3 75,0	3 100,0	10	10	10	-	-	3	-	-	-	-	-	-	-	-	-
	II	-	-	-	-	-	-	-	-	-	-	-	-	-	-	-	-	-
Alkoholijuoman hallussapitorikkomus	I+II	903 98,9	860 95,2	5	2	12	496	345	19	-	-	-	-	-	-	-	-	-
	I	66 7,2	23 34,8	7	3	12	2	14	7	-	-	-	-	-	-	-	-	-
	II	837 91,7	837 100,0	5	2	10	494	331	12	-	-	-	-	-	-	-	-	-
Alkoholipitoisen aineen luvattoman valmistamisen edistäminen	I+II	6 100,0	4 66,7	17	8	40	-	1	2	-	-	-	-	1	-	-	-	-
	I	6 100,0	4 66,7	17	8	40	-	1	2	-	-	-	-	1	-	-	-	-
	II	-	-	-	-	-	-	-	-	-	-	-	-	-	-	-	-	-
Alkoholipitoisen aineen valmistuskojeen hallussapito	I+II	23 95,8	13 56,5	14	5	30	-	4	3	2	2	2	2	-	-	-	-	-
	I	16 66,7	6 37,5	19	7	30	-	1	1	1	1	2	-	-	-	-	-	-
	II	7 29,2	7 100,0	11	5	20	-	3	2	1	1	-	-	-	-	-	-	-
Muu alkoholilain säännösten rikkominen	I+II	1488 100,0	1486 99,9	5	2	16	966	508	11	1	-	-	-	-	-	-	-	-
	I	13 0,9	11 84,6	5	4	10	8	2	1	-	-	-	-	-	-	-	-	-
	II	1475 99,1	1475 100,0	5	2	16	958	506	10	1	-	-	-	-	-	-	-	-
Keskoliuosta annetun lain säännösten rikkominen	I+II	3121 99,1	2972 95,2	5	2	50	1897	1026	42	3	3	-	-	-	-	1	-	-
	I	266 8,4	117 44,0	7	3	50	21	77	13	3	2	-	-	-	-	1	-	-
	II	2855 90,7	2855 100,0	5	2	20	1876	949	29	-	1	-	-	-	-	-	-	-
HUUMAUSSAINELAKI:	I+II	1741 70,3	998 57,3	22	3	110	2	78	264	151	240	126	50	36	26	-	-	-
	I	1741 70,3	998 57,3	22	3	110	2	78	264	151	240	126	50	36	26	-	-	-
	II	-	-	-	-	-	-	-	-	-	-	-	-	-	-	-	-	-
Huumaussainerikos	I+II	1663 78,0	946 56,9	22	3	110	2	76	255	141	227	120	50	30	24	-	-	-
	I	1663 78,0	946 56,9	22	3	110	2	76	255	141	227	120	50	30	24	-	-	-
	II	-	-	-	-	-	-	-	-	-	-	-	-	-	-	-	-	-
Törkeä huumaussainerikos	I+II	-	-	-	-	-	-	-	-	-	-	-	-	-	-	-	-	-
	I	-	-	-	-	-	-	-	-	-	-	-	-	-	-	-	-	-
	II	-	-	-	-	-	-	-	-	-	-	-	-	-	-	-	-	-
Törkeän huumaussainerikoksen valmistelu	I+II	-	-	-	-	-	-	-	-	-	-	-	-	-	-	-	-	-
	I	-	-	-	-	-	-	-	-	-	-	-	-	-	-	-	-	-
	II	-	-	-	-	-	-	-	-	-	-	-	-	-	-	-	-	-
Huumaussaineen salakuljetus	I+II	76 55,9	51 67,1	29	8	100	-	1	9	10	13	6	-	6	2	-	-	-
	I	76 55,9	51 67,1	29	8	100	-	1	9	10	13	6	-	6	2	-	-	-
	II	-	-	-	-	-	-	-	-	-	-	-	-	-	-	-	-	-
Törkeä huumaussaineen salakuljetus	I+II	-	-	-	-	-	-	-	-	-	-	-	-	-	-	-	-	-
	I	-	-	-	-	-	-	-	-	-	-	-	-	-	-	-	-	-
	II	-	-	-	-	-	-	-	-	-	-	-	-	-	-	-	-	-
Huumaussainerikkomus	I+II	2 100,0	1 50,0	5	5	5	-	1	-	-	-	-	-	-	-	-	-	-
	I	2 100,0	1 50,0	5	5	5	-	1	-	-	-	-	-	-	-	-	-	-
	II	-	-	-	-	-	-	-	-	-	-	-	-	-	-	-	-	-
L I I K E N N E R I K O K S E T	I+II	274315 97,1	267801 97,6	13	1	110	5705	97978	90424	34198	27611	8357	2365	769	254	-	-	-
	I	12470 4,4	5956 47,8	20	1	110	147	1400	1560	622	793	409	440	329	160	-	-	-
	II	261845 92,7	261845 100,0	13	1	104	5558	96578	88864	33576	26818	7948	1925	440	94	-	-	-
TIELIIKENNELAKI:	I+II	273655 97,1	267158 97,6	13	1	110	5673	97876	90374	34154	27204	8354	2364	767	253	-	-	-
	I	12429 4,4	5932 47,7	20	1	110	147	1396	1555	620	788	406	439	327	159	-	-	-
	II	261226 92,7	261226 100,0	13	1	104	5526	96480	88819	33534	26416	7948	1925	440	94	-	-	-
Liikenteen vaarantaminen	I+II	84295 98,0	82898 98,3	16	2	75	228	8444	30479	17457	19411	5422	1190	222	37	-	-	-
	I	4480 5,2	3083 68,8	13	2	70	77	967	1117	348	314	129	76	39	15	-	-	-
	II	79815 92,8	79815 100,0	17	2	75	151	7477	29362	17109	19097	5293	1114	183	22	-	-	-
Törkeä liikenteen vaarantaminen	I+II	1156 72,8	879 76,0	49	8	100	-	1	-	-	10	103	293	258	133	-	-	-
	I	1156 72,8	879 76,0	49	8	100	-	1	-	-	10	103	293	258	133	-	-	-
	II	-	-	-	-	-	-	-	-	-	-	-	-	-	-	-	-	-
Liikennejuopumus moottorittomalla ajoneuvolla	I+II	165 99,4	148 89,7	11	5	35	-	20	111	10	5	2	-	-	-	-	-	-
	I	25 15,1	8 32,0	20	8	35	-	2	-	1	3	2	-	-	-	-	-	-
	II	140 84,3	140 100,0	10	5	22	-	18	111	9	2	-	-	-	-	-	-	-
Liikennepako	I+II	39 84,8	20 51,3	27	3	70	1	1	1	2	6	4	4	-	-	-	-	-
	I	39 84,8	20 51,3	27	3	70	1	1	1	2	6	4	4	-	-	-	-	-
	II	-	-	-	-	-	-	-	-	-	-	-	-	-	-	-	-	-
Ajo-oikeudetta ajo	I+II	12423 72,5	10335 83,2	26	2	110	4	98	940	1083	4357	2583	854	285	82	-	-	-
	I	2897 16,9	809 27,9	25	5	110	-	10	66	117	348	155	63	28	10	-	-	-
	II	9526 55,6	9526 100,0	26	2	104	4	88	874	966	4009	2428	791	257	72	-	-	-
Liikennetikkomus	I+II	175572 99,2	172874 98,5	10	1	60	5440	89312	58841	15601	3415	240	23	1	1	-	-	-
	I	3827 2,2	1129 29,5	11	1	60	69	415	369	151	107	13	3	1	1	-	-	-
	II	171745 97,1	171745 100,0	10	1	45	5371	88897	58472	15450	3308	227	20	-	-	-	-	-
Ammattimaisesta moottoriajoneuvo- liikenteestä annettujen määräysten rikkominen (TLL 143/57 96)	I+II	5 100,0	4 80,0	21	10	50	-	-	2	1	-	-	-	-	1	-	-	-
	I	5 100,0	4 80,0	21	10	50	-	-	2	1	-	-	-	-	1	-	-	-

** ESITYSEHTO: RANGAISTUKSEEN SISÄLTYY VAIN YKSI NVT SYVKSI LUETTU RIKOS (RIKOSNUMERO), RANGAISTUKSEEN EI SISÄLLY YHTÄÄN AIKAISEN-
 MISSA TUOMIOISSA SYVKSI LUETTUJA RIKOSTA EIKÄ RANGAISTUSTA OLE TEKSTITETTY OTSIKOLLA 'YHTEINEN VANKEUSRANGAISTUS'. JOS ESITYSEHTO
 TÄYTYY, RIKOS-RANGAISTUS ESITETÄÄN SIITÄ RIIPPUMATTA, SISÄLTYYKÖ RIKOS MAHDOLLISEEN YHTEISEEN (YHDISTETTYYN) RANGAISTUKSEEN.
 TAULUSSA 6.7 ESITYSTAPA ON PÄINVASTAINEN. V tai VV - VUOTTA
 %SV - OSUUS (%) KAIKISTA SAKOISTA JA VANKEUKSISTA K, KK tai KK,K - KUUKAUITTA
 %R - SAKKOJEN JA VANKEUKSIEN YHTEINEN OSUUS (%) KAIKISTA RANGAISTUKSISTA PP - PÄIVÄÄ

KOLUMNER PÅ SVENSKA: SE UPPSLAG 2 - COLUMNS IN ENGLISH: SEE THE DOUBLE PAGE 3 OF THIS TABLE -----

			VANKEUSRANGAISTUKSET																						
			VANKUTEEN JOHTANEITA NIISTÄ ESI-RIKOKISIA TETÄÄN TÄS-YHTEENSÄ TAULUSSA																						
			VANKUUSAJAN PITUUS (TAULUSSA ESITETTÄVIEN)																						
70-79	80-89	90+	%SV	%	MIN	MAX	<	30-30	60-59	0300-89	0400-0329	500-0429	600-529	700-629	800-829	900-1029	10100-10029	10100-10529	10600-20000	>2	>4	8-12	E-LIN-		
																				%R					
-	-	-	1	25,0	-	-	-	-	-	-	-	-	-	-	-	-	-	-	-	-	-	-	-	-	100,0
-	-	-	1	25,0	-	-	-	-	-	-	-	-	-	-	-	-	-	-	-	-	-	-	-	-	100,0
-	-	-	10	1,1	-	-	-	-	-	-	-	-	-	-	-	-	-	-	-	-	-	-	-	-	100,0
-	-	-	10	1,1	-	-	-	-	-	-	-	-	-	-	-	-	-	-	-	-	-	-	-	-	100,0
-	-	-	-	-	-	-	-	-	-	-	-	-	-	-	-	-	-	-	-	-	-	-	-	-	100,0
-	-	-	-	-	-	-	-	-	-	-	-	-	-	-	-	-	-	-	-	-	-	-	-	-	100,0
-	-	-	1	4,2	-	-	-	-	-	-	-	-	-	-	-	-	-	-	-	-	-	-	-	-	100,0
-	-	-	1	4,2	-	-	-	-	-	-	-	-	-	-	-	-	-	-	-	-	-	-	-	-	100,0
-	-	-	-	-	-	-	-	-	-	-	-	-	-	-	-	-	-	-	-	-	-	-	-	-	100,0
-	-	-	-	-	-	-	-	-	-	-	-	-	-	-	-	-	-	-	-	-	-	-	-	-	100,0
-	-	-	27	0,9	-	-	-	-	-	-	-	-	-	-	-	-	-	-	-	-	-	-	-	-	100,0
-	-	-	1	0,0	-	-	-	-	-	-	-	-	-	-	-	-	-	-	-	-	-	-	-	-	100,0
-	-	-	26	0,8	-	-	-	-	-	-	-	-	-	-	-	-	-	-	-	-	-	-	-	-	100,0
9	7	9	734	29,7	239	32,6	7,3	0,5	78,0	12	57	28	35	11	9	14	10	8	6	24	12	10	3	-	100,0
9	7	9	515	20,8	142	27,6	8,1	0,5	78,0	12	39	12	16	6	5	8	5	6	4	10	6	10	3	-	100,0
-	-	-	219	8,8	97	44,3	6,1	1,0	24,0	-	18	16	19	5	4	6	5	2	2	14	6	-	-	-	100,0
6	7	8	468	22,0	142	30,3	3,0	0,5	17,0	12	51	20	26	6	7	7	5	3	2	3	-	-	-	-	100,0
6	7	8	320	15,0	92	28,7	2,7	0,5	15,0	12	38	10	14	2	4	4	3	2	2	1	-	-	-	-	100,0
-	-	-	148	6,9	50	33,8	3,6	1,0	17,0	-	13	10	12	4	3	3	2	1	-	2	-	-	-	-	100,0
-	-	-	88	100,0	30	34,1	19,4	3,0	78,0	-	-	-	2	-	-	-	-	4	3	11	5	3	2	-	100,0
-	-	-	68	77,3	16	23,5	25,2	10,0	78,0	-	-	-	-	-	-	-	3	1	4	3	3	2	-	-	100,0
-	-	-	20	22,7	14	70,0	12,8	3,0	18,0	-	-	-	2	-	-	-	1	2	7	2	-	-	-	-	100,0
-	-	-	1	100,0	1	100,0	12,0	12,0	12,0	-	-	-	-	-	-	-	-	-	1	-	-	-	-	-	100,0
-	-	-	1	100,0	1	100,0	12,0	12,0	12,0	-	-	-	-	-	-	-	-	-	1	-	-	-	-	-	100,0
-	-	-	-	-	-	-	-	-	-	-	-	-	-	-	-	-	-	-	-	-	-	-	-	-	100,0
3	-	1	60	44,1	37	61,7	3,8	1,0	14,0	-	6	8	7	5	2	6	2	-	-	1	-	-	-	-	100,0
3	-	1	31	22,8	16	51,6	5,0	1,0	14,0	-	1	2	2	4	1	3	2	-	-	1	-	-	-	-	100,0
-	-	-	29	21,3	21	72,4	2,9	1,0	6,0	-	5	6	5	1	1	3	-	-	-	-	-	-	-	-	100,0
-	-	-	117	100,0	29	24,8	20,0	6,0	48,0	-	-	-	-	-	-	1	3	1	-	9	7	7	1	-	100,0
-	-	-	95	81,2	17	17,9	23,9	6,0	48,0	-	-	-	-	-	-	1	-	1	-	4	3	7	1	-	100,0
-	-	-	22	18,8	12	54,5	14,4	7,0	24,0	-	-	-	-	-	-	3	-	-	-	5	4	-	-	-	100,0
-	-	-	-	-	-	-	-	-	-	-	-	-	-	-	-	-	-	-	-	-	-	-	-	-	100,0
-	-	-	-	-	-	-	-	-	-	-	-	-	-	-	-	-	-	-	-	-	-	-	-	-	100,0
84	32	24	8232	2,9	987	12,0	1,1	0,3	12,0	496	381	59	27	18	4	1	-	-	1	-	-	-	-	-	100,0
58	24	14	4839	1,7	749	15,5	1,0	0,3	12,0	365	319	33	14	13	4	-	-	-	1	-	-	-	-	-	100,0
26	8	10	3393	1,2	238	7,0	1,2	0,5	6,0	131	62	26	13	5	-	1	-	-	-	-	-	-	-	-	100,0
84	31	24	8228	2,9	987	12,0	1,1	0,3	12,0	496	381	59	27	18	4	1	-	-	1	-	-	-	-	-	100,0
58	23	14	4839	1,7	749	15,5	1,0	0,3	12,0	365	319	33	14	13	4	-	-	-	1	-	-	-	-	-	100,0
26	8	10	3389	1,2	238	7,0	1,2	0,5	6,0	131	62	26	13	5	-	1	-	-	-	-	-	-	-	-	100,0
8	-	-	1690	2,0	60	3,6	1,2	0,5	3,0	20	34	5	1	-	-	-	-	-	-	-	-	-	-	-	100,0
1	-	-	582	0,7	43	7,4	1,2	0,5	3,0	12	29	1	1	-	-	-	-	-	-	-	-	-	-	-	100,0
7	-	-	1108	1,3	17	1,5	1,2	0,7	2,5	8	5	4	-	-	-	-	-	-	-	-	-	-	-	-	100,0
49	22	10	432	27,2	155	35,9	2,3	0,7	12,0	4	52	50	25	18	4	1	-	-	1	-	-	-	-	-	100,0
49	22	10	225	14,2	81	36,0	2,6	0,7	12,0	1	22	28	12	13	4	-	-	-	1	-	-	-	-	-	100,0
-	-	-	207	13,0	74	35,7	2,0	0,7	6,0	3	30	22	13	5	-	1	-	-	-	-	-	-	-	-	100,0
-	-	-	1	0,6	-	-	-	-	-	-	-	-	-	-	-	-	-	-	-	-	-	-	-	-	100,0
-	-	-	1	0,6	-	-	-	-	-	-	-	-	-	-	-	-	-	-	-	-	-	-	-	-	100,0
-	-	-	-	-	-	-	-	-	-	-	-	-	-	-	-	-	-	-	-	-	-	-	-	-	100,0
1	-	-	7	15,2	2	28,6	1,7	1,3	2,0	-	1	1	-	-	-	-	-	-	-	-	-	-	-	-	100,0
1	-	-	4	8,7	2	50,0	1,7	1,3	2,0	-	1	1	-	-	-	-	-	-	-	-	-	-	-	-	100,0
-	-	-	3	6,5	-	-	-	-	-	-	-	-	-	-	-	-	-	-	-	-	-	-	-	-	100,0
26	9	14	4717	27,5	770	16,3	0,8	0,3	3,0	472	294	3	1	-	-	-	-	-	-	-	-	-	-	-	100,0
7	1	4	3332	19,4	623	18,7	0,8	0,3	3,0	352	267	3	1	-	-	-	-	-	-	-	-	-	-	-	100,0
19	8	10	1385	8,1	147	10,6	0,7	0,5	1,5	120	27	-	-	-	-	-	-	-	-	-	-	-	-	-	100,0
-	-	-	1381	0,8	-	-	-	-	-	-	-	-	-	-	-	-	-	-	-	-	-	-	-	-	100,0
-	-	-	695	0,4	-	-	-	-	-	-	-	-	-	-	-	-	-	-	-	-	-	-	-	-	100,0
-	-	-	686	0,4	-	-	-	-	-	-	-	-	-	-	-	-	-	-	-	-	-	-	-	-	100,0
-	-	-	-	-	-	-	-	-	-	-	-	-	-	-	-	-	-	-	-	-	-	-	-	-	100,0
-	-	-	-	-	-	-	-	-	-	-	-	-	-	-	-	-	-	-	-	-	-	-	-	-	100,0

*) ESITYSEHTO: RANGAISTUKSEEN SISÄLTYY VAIN YKSI SYYKSI LUETTU RIKOS (RIKOSNUMERO) EIKÄ RANGAISTUSTA OLE TEKSTITETTY OTSIKOLLA 'YHTEINEN SAKKORANGAISTUS'

----- KOLUMNERN PÅ SVENSKA: SE UPPSLAG 2 - COLUMNS IN ENGLISH: SEE THE DOUBLE PAGE 3 -----

RIKOS - BROTT - OFFENCE	S A K K O R A N G A I S T U K S E T											(TAULUSSA ESITETTÄVIEN)			
	SAKOT *****	VANKEUDET *****	TANEITA RI- KOKSIA YH- TEENSA	NIISTÄ ESI- TETÄN TÄS- SÄ TAULUSSA	KES- KI- MÄÄ- VÄLI	1-4	5-9	10-14	15-19	20- 29	30- 39	40- 49	50- 59	60- 69	
I+II - YHTEENSÄ I - OIKUEUDEN- KÄYNNISSÄ II - RANGAISTUS- MÄÄRÄYKSIN	YHTEENSÄ EHDOTON VANKEUS	EHDOLLINEN VANKEUS	*)	RIN	X	MIN	MAX								
LAKI LUVANVARAISESTA TAVARALIIKENTEESTÄ TIELLÄ:	I+II	53 100,0	52 98,1	14 4	50 1	15		9	13	11	2	-	1	-	
	I	10 18,9	9 90,0	22 10	50 -	-		2	2	2	2	-	1	-	
	II	43 81,1	43 100,0	13 4	24 1	15		7	11	9	-	-	-	-	
Luvan tavaraliikenteen harjoittami- nen	I+II	43 100,0	42 97,7	16 6	50 -	9		7	13	10	2	-	1	-	
	I	9 20,9	8 88,9	24 10	50 -	-		1	2	2	2	-	1	-	
	II	34 79,1	34 100,0	14 6	24 -	9		6	11	8	-	-	-	-	
Luvanvaraisesta tavaraliikenteestä tiellä annettujen säännösten rikkomis- nen	I+II	10 100,0	10 100,0	9 4	20 1	6		2	-	1	-	-	-	-	
	I	1 10,0	1 100,0	10 10	10 -	-		1	-	-	-	-	-	-	
	II	9 90,0	9 100,0	9 4	20 1	6		1	-	1	-	-	-	-	
LAKI LUVANVARAISESTA HENKILÖLIIKENTEESTÄ TIELLÄ:	I+II	12 100,0	11 91,7	24 5	80 -	5		3	-	-	-	-	1	1	
	I	7 58,3	6 85,7	36 5	80 -	1		2	-	-	-	-	1	1	
	II	5 41,7	5 100,0	9 8	12 -	4		1	-	-	-	-	-	-	
Luvan henkilöliikenteen harjoitta- minen	I+II	8 100,0	7 87,5	32 5	80 -	1		3	-	-	-	-	1	1	
	I	7 87,5	6 85,7	36 5	80 -	1		2	-	-	-	-	1	1	
	II	1 12,5	1 100,0	12 12	12 -	-		1	-	-	-	-	-	-	
Luvanvaraisesta henkilöliikenteestä tiellä annettujen säännösten rikko- minen	I+II	4 100,0	4 100,0	8 8	8 -	4		-	-	-	-	-	-	-	
	I	- -	- -	- -	- -	-		-	-	-	-	-	-	-	
	II	4 100,0	4 100,0	8 8	8 -	4		-	-	-	-	-	-	-	
LAKI VAARALLISTEN AINEIDEN KULJETTAMI- SESTA TIELLÄ:	I+II	73 100,0	73 100,0	13 4	35 1	21		28	12	10	1	-	-	-	
	I	3 4,1	3 100,0	22 10	35 -	-		1	-	1	1	-	-	-	
	II	70 95,9	70 100,0	12 4	25 1	21		27	12	9	-	-	-	-	
Vaarallisten aineiden kuljettamisrikkos	I+II	2 100,0	2 100,0	23 10	35 -	-		1	-	-	1	-	-	-	
	I	2 100,0	2 100,0	23 10	35 -	-		1	-	-	1	-	-	-	
	II	- -	- -	- -	- -	-		-	-	-	-	-	-	-	
Vaarallisten aineiden kuljettamis- rikkomus	I+II	71 100,0	71 100,0	12 4	25 1	21		27	12	10	-	-	-	-	
	I	1 1,4	1 100,0	20 20	25 -	-		-	-	1	-	-	-	-	
	II	70 98,6	70 100,0	12 4	25 1	21		27	12	9	-	-	-	-	
MAASTOLIIKENNELAKI:	I+II	71 97,3	65 91,5	5 2	10 28	36		1	-	-	-	-	-	-	
	I	9 12,3	3 33,3	7 6	8 -	3		-	-	-	-	-	-	-	
	II	62 84,9	62 100,0	5 2	10 28	33		1	-	-	-	-	-	-	
Maastoliikenneriikkomus	I+II	9 100,0	8 88,9	6 4	8 1	7		-	-	-	-	-	-	-	
	I	3 33,3	2 66,7	6 6	6 -	2		-	-	-	-	-	-	-	
	II	6 66,7	6 100,0	6 4	8 1	5		-	-	-	-	-	-	-	
Luvan maastoliikenne toisen maalla .	I+II	62 96,9	57 91,9	5 2	10 27	29		1	-	-	-	-	-	-	
	I	6 9,4	1 16,7	8 8	8 -	1		-	-	-	-	-	-	-	
	II	56 87,5	56 100,0	5 2	10 27	28		1	-	-	-	-	-	-	
Laki ajoneuvojen siirtämisestä ja romu- ajoneuvojen hävittämisestä: Ajoneuvon jättäminen ympäristöön	I+II	31 100,0	31 100,0	6 4	10 2	25		4	-	-	-	-	-	-	
	I	- -	- -	- -	- -	-		-	-	-	-	-	-	-	
	II	31 100,0	31 100,0	6 4	10 2	25		4	-	-	-	-	-	-	
LAKI NOPEUSVALVONTAA VAIKEUTTAVIEN LAITTEIDEN KIELTÄMISESTÄ:	I+II	420 99,5	411 97,9	20 10	40 -	-		5	19	386	-	1	-	-	
	I	12 2,8	3 25,0	27 20	40 -	-		-	-	2	-	1	-	-	
	II	408 96,7	408 100,0	20 10	26 -	-		5	19	384	-	-	-	-	
Tutkanpaljastinrikkomus	I+II	414 99,5	408 98,6	20 10	40 -	-		2	19	386	-	1	-	-	
	I	9 2,2	3 33,3	27 20	40 -	-		-	-	2	-	1	-	-	
	II	405 97,4	405 100,0	20 10	26 -	-		2	19	384	-	-	-	-	
Tutkanpaljastimen levittämisrikkos	I+II	6 100,0	3 50,0	10 10	10 -	-		3	-	-	-	-	-	-	
	I	3 50,0	- -	- -	- -	-		-	-	-	-	-	-	-	
	II	3 50,0	3 100,0	10 10	10 -	-		3	-	-	-	-	-	-	
S I V I I L I O I K E U S	I+II	15 100,0	13 86,7	26 5	60 -	1		3	1	4	1	-	2	1	
	I	15 100,0	13 86,7	26 5	60 -	1		3	1	4	1	-	2	1	
	II	- -	- -	- -	- -	-		-	-	-	-	-	-	-	
Holhouslain säännösten rikkominen	I+II	2 100,0	1 50,0	5 5	5 -	1		-	-	-	-	-	-	-	
	I	2 100,0	1 50,0	5 5	5 -	1		-	-	-	-	-	-	-	
	II	- -	- -	- -	- -	-		-	-	-	-	-	-	-	
LAKI LAPSEN ELATUKSEN TURVAAMISESTA:....	I+II	1 100,0	1 100,0	15 15	15 -	-		-	1	-	-	-	-	-	
	I	1 100,0	1 100,0	15 15	15 -	-		-	1	-	-	-	-	-	

** ESITYSEHTO: RANGAISTUKSEEN SISÄLTYY VAIN YKSI NYT SYYSKI LUETTU RIKOS (RIKOSNUMERO), RANGAISTUKSEEN EI SISÄLLY YHTÄÄN AIKAISEM-
 MISSA TUOMIOISSA SYYSKI LUETTUA RIKOSTA EIKÄ RANGAISTUSTA OLE TEKSTITETTY OTSIKOLLA 'YHTEINEN VANKEUSRANGAISTUS'. JOS ESITYSEHTO
 TÄYTTYY, RIKOS-RANGAISTUS ESITETÄÄN SIITÄ RIIPPUMATTA, SISÄLTYYKÖ RIKOS MAHDOLLISEEN YHTEISEEN (YHDISTETTYYN) RANGAISTUKSEEN.
 TAUUSSA 6.7 ESITYSTAPA ON PÄINVAISTAINEN. V tai VV - VUOTTA
 K, KK tai KK,K - KUUKAUITTA
 PP - PÄIVÄÄ

*SV - OSUUS (%) KAIKISTA SAKOISTA JA VANKEUKSISTA
 *R - SAKKOJEN JA VANKEUKSIEN YHTEINEN OSUUS (%) KAIKISTA RANGAISTUKSISTA
 KOLUMNER PÄ SVENSKA: SE UPPSLAG 2 - COLUMNS IN ENGLISH: SEE THE DOUBLE PAGE 3 OF THIS TABLE -----
 V A N K E U S R A N G A I S T U K S E T

			V A N K E U S A J A N P I T U U S (TAUUSSA ESITETTÄVIEN)																					
70-79	80-89	90+	RIKOKSIA YHTEENSÄ	ESITETÄÄN TÄS- TÄUUSSA	ESITETTÄVIEN KES- KI- MAA- VÄLI VÄIHE- LÄ	<	30- PP	60- PP	0300 PP	0400 KKPP	500 KPP	600 KPP	700 KPP	0900 KKPP	01100 VKKPP	10100 VKKPP	10529 VKKPP	10600 VV	>2 VV	>4 VV	8- VV	E- LII- SI		
			*SV	%	X KK,K	MIN KK,K	MAX KK,K															*R		
-	-	-	-	-	-	-	-	-	-	-	-	-	-	-	-	-	-	-	-	-	-	-	-	100,0
-	-	-	-	-	-	-	-	-	-	-	-	-	-	-	-	-	-	-	-	-	-	-	-	100,0
-	-	-	-	-	-	-	-	-	-	-	-	-	-	-	-	-	-	-	-	-	-	-	-	100,0
-	-	-	-	-	-	-	-	-	-	-	-	-	-	-	-	-	-	-	-	-	-	-	-	100,0
-	-	-	-	-	-	-	-	-	-	-	-	-	-	-	-	-	-	-	-	-	-	-	-	100,0
-	-	-	-	-	-	-	-	-	-	-	-	-	-	-	-	-	-	-	-	-	-	-	-	100,0
-	-	-	-	-	-	-	-	-	-	-	-	-	-	-	-	-	-	-	-	-	-	-	-	100,0
-	-	-	-	-	-	-	-	-	-	-	-	-	-	-	-	-	-	-	-	-	-	-	-	100,0
-	-	-	-	-	-	-	-	-	-	-	-	-	-	-	-	-	-	-	-	-	-	-	-	100,0
-	-	-	-	-	-	-	-	-	-	-	-	-	-	-	-	-	-	-	-	-	-	-	-	100,0
-	-	-	-	-	-	-	-	-	-	-	-	-	-	-	-	-	-	-	-	-	-	-	-	100,0
-	-	-	-	-	-	-	-	-	-	-	-	-	-	-	-	-	-	-	-	-	-	-	-	100,0
-	-	-	-	-	-	-	-	-	-	-	-	-	-	-	-	-	-	-	-	-	-	-	-	100,0
-	-	-	-	-	-	-	-	-	-	-	-	-	-	-	-	-	-	-	-	-	-	-	-	100,0
-	-	-	-	-	-	-	-	-	-	-	-	-	-	-	-	-	-	-	-	-	-	-	-	100,0
-	-	-	-	-	-	-	-	-	-	-	-	-	-	-	-	-	-	-	-	-	-	-	-	100,0
-	-	-	-	-	-	-	-	-	-	-	-	-	-	-	-	-	-	-	-	-	-	-	-	100,0
-	-	-	-	-	-	-	-	-	-	-	-	-	-	-	-	-	-	-	-	-	-	-	-	100,0
-	-	-	-	-	-	-	-	-	-	-	-	-	-	-	-	-	-	-	-	-	-	-	-	100,0
-	-	-	-	-	-	-	-	-	-	-	-	-	-	-	-	-	-	-	-	-	-	-	-	100,0
-	-	-	-	-	-	-	-	-	-	-	-	-	-	-	-	-	-	-	-	-	-	-	-	100,0
-	-	-	-	-	-	-	-	-	-	-	-	-	-	-	-	-	-	-	-	-	-	-	-	100,0
-	-	-	-	-	-	-	-	-	-	-	-	-	-	-	-	-	-	-	-	-	-	-	-	100,0
-	-	-	-	-	-	-	-	-	-	-	-	-	-	-	-	-	-	-	-	-	-	-	-	100,0
-	-	-	-	-	-	-	-	-	-	-	-	-	-	-	-	-	-	-	-	-	-	-	-	100,0
-	-	-	-	-	-	-	-	-	-	-	-	-	-	-	-	-	-	-	-	-	-	-	-	100,0
-	-	-	-	-	-	-	-	-	-	-	-	-	-	-	-	-	-	-	-	-	-	-	-	100,0
-	-	-	-	-	-	-	-	-	-	-	-	-	-	-	-	-	-	-	-	-	-	-	-	100,0
-	-	-	-	-	-	-	-	-	-	-	-	-	-	-	-	-	-	-	-	-	-	-	-	100,0
-	-	-	-	-	-	-	-	-	-	-	-	-	-	-	-	-	-	-	-	-	-	-	-	100,0
-	-	-	-	-	-	-	-	-	-	-	-	-	-	-	-	-	-	-	-	-	-	-	-	100,0
-	-	-	-	-	-	-	-	-	-	-	-	-	-	-	-	-	-	-	-	-	-	-	-	100,0
-	-	-	-	-	-	-	-	-	-	-	-	-	-	-	-	-	-	-	-	-	-	-	-	100,0
-	-	-	-	-	-	-	-	-	-	-	-	-	-	-	-	-	-	-	-	-	-	-	-	100,0
-	-	-	-	-	-	-	-	-	-	-	-	-	-	-	-	-	-	-	-	-	-	-	-	100,0
-	-	-	-	-	-	-	-	-	-	-	-	-	-	-	-	-	-	-	-	-	-	-	-	100,0
-	-	-	-	-	-	-	-	-	-	-	-	-	-	-	-	-	-	-	-	-	-	-	-	100,0
-	-	-	-	-	-	-	-	-	-	-	-	-	-	-	-	-	-	-	-	-	-	-	-	100,0
-	-	-	-	-	-	-	-	-	-	-	-	-	-	-	-	-	-	-	-	-	-	-	-	100,0
-	-	-	-	-	-	-	-	-	-	-	-	-	-	-	-	-	-	-	-	-	-	-	-	100,0
-	-	-	-	-	-	-	-	-	-	-	-	-	-	-	-	-	-	-	-	-	-	-	-	100,0
-	-	-	-	-	-	-	-	-	-	-	-	-	-	-	-	-	-	-	-	-	-	-	-	100,0
-	-	-	-	-	-	-	-	-	-	-	-	-	-	-	-	-	-	-	-	-	-	-	-	100,0
-	-	-	-	-	-	-	-	-	-	-	-	-	-	-	-	-	-	-	-	-	-	-	-	100,0
-	-	-	-	-	-	-	-	-	-	-	-	-	-	-	-	-	-	-	-	-	-	-	-	100,0
-	-	-	-	-	-	-	-	-	-	-	-	-	-	-	-	-	-	-	-	-	-	-	-	100,0
-	-	-	-	-	-	-	-	-	-	-	-	-	-	-	-	-	-	-	-	-	-	-	-	100,0
-	-	-	-	-	-	-	-	-	-	-	-	-	-	-	-	-	-	-	-	-	-	-	-	100,0
-	-	-	-	-	-	-	-	-	-	-	-	-	-	-	-	-	-	-	-	-	-	-	-	100,0
-	-	-	-	-	-	-	-	-	-	-	-	-	-	-	-	-	-	-	-	-	-	-	-	100,0
-	-	-	-	-	-	-	-	-	-	-	-	-	-	-	-	-	-	-	-	-	-	-	-	100,0
-	-	-	-	-	-	-	-	-	-	-	-	-	-	-	-	-	-	-	-	-	-	-	-	100,0
-	-	-	-	-	-	-	-	-	-	-	-	-	-	-	-	-	-	-	-	-	-	-	-	100,0
-	-	-	-	-	-	-	-	-	-	-	-	-	-	-	-	-	-	-	-	-	-	-	-	100,0
-	-	-	-	-	-	-	-	-	-	-	-	-	-	-	-	-	-	-	-	-	-	-	-	100,0
-	-	-	-	-	-	-	-	-	-	-	-	-	-	-	-	-	-	-	-	-	-	-	-	100,0
-	-	-	-	-	-	-	-	-	-	-	-	-	-	-	-	-	-	-	-	-	-	-	-	100,0
-	-	-	-	-	-	-	-	-	-	-	-	-	-	-	-	-	-	-	-	-	-	-	-	100,0
-	-	-	-	-	-	-	-	-	-	-	-	-	-	-	-	-	-	-	-	-	-	-	-	100,0
-	-	-	-	-	-	-	-	-	-	-	-	-	-	-	-	-	-	-	-	-	-	-	-	100,0
-	-	-	-	-	-	-	-	-	-	-	-	-	-	-	-	-	-	-	-	-	-	-	-	100,0
-	-	-	-	-	-	-	-	-	-	-	-	-	-	-	-	-	-	-	-	-	-	-	-	100,0
-	-	-	-	-	-	-	-	-	-	-	-	-	-	-	-	-	-	-	-	-	-	-	-	100,0
-	-	-	-	-	-	-	-	-	-	-	-	-	-	-	-	-	-	-	-	-	-	-	-	100,0
-	-	-	-	-	-	-	-	-	-	-	-	-	-	-	-	-	-	-	-	-	-	-	-	100,0
-	-	-	-	-	-	-	-	-	-	-	-	-	-	-	-	-	-	-	-	-	-	-	-	100,0
-	-	-	-	-	-	-	-	-	-	-	-	-	-	-	-	-	-	-	-	-	-	-	-	100,0
-	-	-	-	-	-	-	-	-	-	-	-	-	-	-	-	-	-	-	-	-	-	-	-	100,0
-	-	-	-	-	-	-	-	-	-	-	-	-	-	-	-	-	-	-	-	-	-	-	-	100,0
-	-	-	-	-	-	-	-	-	-	-	-	-	-	-	-	-	-	-	-	-	-	-	-	100,0
-	-	-	-	-	-	-	-	-	-	-	-	-	-	-	-	-	-	-	-	-	-	-	-	100,0
-	-	-	-	-	-	-	-	-	-	-	-	-	-	-	-	-	-	-	-	-	-	-	-	100,0
-	-	-	-	-	-	-	-	-	-	-	-	-	-	-	-	-	-	-	-	-	-	-	-	100,0
-	-	-	-	-	-	-	-	-	-	-	-	-	-	-	-	-	-	-	-	-	-	-	-	100,0
-	-	-	-	-	-	-	-	-	-	-	-	-	-	-	-	-	-	-	-	-	-	-	-	100,0
-	-	-	-	-	-	-	-	-	-	-	-	-	-	-	-	-	-	-	-	-	-	-	-	100,0
-	-	-	-	-	-	-	-	-	-	-	-	-	-	-	-	-	-	-	-	-	-	-	-	100,0
-	-	-	-	-	-	-	-	-	-	-	-	-	-	-	-	-	-	-	-	-	-	-	-	100,0
-	-	-	-	-	-	-	-	-	-	-	-	-	-	-	-	-	-	-	-	-	-	-	-	100,0
-	-	-	-	-	-	-	-	-	-	-	-	-	-	-	-	-	-	-	-	-	-	-	-	100,0
-	-	-	-	-	-	-	-	-	-	-	-	-	-	-	-	-	-	-	-	-	-	-	-	100,0
-	-	-	-	-	-	-	-	-	-	-	-	-	-	-	-	-	-	-	-	-	-	-	-	100,0
-	-	-	-	-	-	-	-	-	-	-	-	-	-	-	-	-	-	-	-	-	-	-	-	100,0
-	-	-	-	-	-	-	-	-	-	-	-	-	-	-	-	-	-	-	-	-	-	-	-	100,0
-	-	-	-	-																				

*) ESITYSEHTO: RANGAISTUKSEEN SISÄLTYY VAIN YKSI SYYKSI LUETTU RIKOS (RIKOSNUMERO) EIKÄ RANGAISTUSTA OLE TEKSTITETTY OTSIKOLLA
'YHTEINEN SAKKORANGAISTUS'
KOLUMNER PÅ SVENSKA: SE UPPSLAG 2 - COLUMNS IN ENGLISH: SEE THE DOUBLE PAGE 3

RIKOS - BROTT - OFFENCE	SAKOT ***** I+II - YHTEENSÄ I - OIKEUDEN- KÄYNNISSÄ II - RANGAISTUS- MÄÄRÄYKSIN	VANKEUDET ***** YHTEENSÄ EHDOTON VANKEUS EHDOLLINEN VANKEUS	SAKKOON JOH- TANEITA RI- KOKSIA YH- TEENSÄ	NIISTÄ ESI- TETÄÄN TÄS- SÄ TAULUSSA	PÄIVÄSAKKOJEN KES- KI- RIN	VAIH- TELU- VÄLI	1-4	5-9	10-14	15-19	20- 29	30- 39	40- 49	50- 59	60- 69	(TAULUSSA ESITETTÄVIEN)	
																MIN	MAX
Elatusturvarikos	I+II I II	1 100,0 1 100,0 -	1 100,0 1 100,0 -	15 15 15 15 15 15 -	- - -	- - -	- - -	- - -	- - -	- - -	- - -	- - -	- - -	- - -	- - -	- - -	- - -
Perintökeari	I+II I II	2 100,0 2 100,0 -	1 50,0 1 50,0 -	10 10 10 10 10 10 -	- - -	- - -	- - -	- - -	1 1 -	- - -	- - -	- - -	- - -	- - -	- - -	- - -	- - -
TEKIJÄNOIKEUSLAKI:	I+II I II	9 100,0 9 100,0 -	9 100,0 9 100,0 -	33 10 60 33 10 60 -	- - -	- - -	- - -	- - -	1 1 -	- - -	4 4 -	1 1 -	- - -	2 2 -	1 1 -	- - -	- - -
Tekijänoikeusrikos	I+II I II	3 100,0 3 100,0 -	3 100,0 3 100,0 -	45 35 50 45 35 50 -	- - -	- - -	- - -	- - -	- - -	- - -	- - -	1 1 -	- - -	2 2 -	- - -	- - -	- - -
Tekijänoikeusrikkomus	I+II I II	6 100,0 6 100,0 -	6 100,0 6 100,0 -	27 10 60 27 10 60 -	- - -	- - -	- - -	- - -	1 1 -	- - -	4 4 -	- - -	- - -	- - -	- - -	- - -	1 1 -
LAKI OIKEUDESTA VALOKUVAAN:	I+II I II	1 100,0 1 100,0 -	1 100,0 1 100,0 -	10 10 10 10 10 10 -	- - -	- - -	- - -	- - -	1 1 -	- - -	- - -	- - -	- - -	- - -	- - -	- - -	- - -
Valokuvaoikeusrikkomus	I+II I II	1 100,0 1 100,0 -	1 100,0 1 100,0 -	10 10 10 10 10 10 -	- - -	- - -	- - -	- - -	1 1 -	- - -	- - -	- - -	- - -	- - -	- - -	- - -	- - -
KAUPPAOIKEUS	I+II I II	223 81,4 210 76,6 13 4,7	202 90,6 189 90,0 13 100,0	30 5 90 31 5 90 10 6 15	- - -	- - -	22 16 6	22 18 4	15 12 3	38 38 -	44 44 -	23 23 -	18 18 -	6 6 -	- - -	- - -	- - -
LAKI ALUKSISTA AIHEUTUVAN VESIEN PILAANTUMISEN EHKÄISEMISESTÄ:	I+II I II	1 100,0 - 1 100,0	1 100,0 - 1 100,0	8 8 8 - 8 8 8	- - -	- - -	1 - 1	- - -	- - -	- - -	- - -	- - -	- - -	- - -	- - -	- - -	- - -
Alusta käytettäessä tehty vesien- pilaamisrikkomus	I+II I II	1 100,0 - 1 100,0	1 100,0 - 1 100,0	8 8 8 - 8 8 8	- - -	- - -	1 - 1	- - -	- - -	- - -	- - -	- - -	- - -	- - -	- - -	- - -	- - -
ILMAILULAKI:	I+II I II	8 100,0 8 100,0 -	8 100,0 8 100,0 -	28 10 50 28 10 50 -	- - -	- - -	- - -	2 2 -	- - -	2 2 -	2 2 -	1 1 -	1 1 -	- - -	- - -	- - -	- - -
Ilmaliikennerikos	I+II I II	8 100,0 8 100,0 -	8 100,0 8 100,0 -	28 10 50 28 10 50 -	- - -	- - -	- - -	2 2 -	- - -	2 2 -	2 2 -	1 1 -	1 1 -	- - -	- - -	- - -	- - -
KIRJANPITOLAKI:	I+II I II	136 72,7 135 72,2 1 0,5	122 89,7 121 89,6 1 100,0	37 5 90 38 5 90 8 8 8	- - -	- - -	2 1 1	7 7 -	6 6 -	26 26 -	26 26 -	20 20 -	15 15 -	6 6 -	- - -	- - -	- - -
Kirjanpitorikos	I+II I II	109 68,6 109 68,6 -	99 90,8 99 90,8 -	41 10 90 41 10 90 -	- - -	- - -	- - -	4 4 -	2 2 -	17 17 -	22 22 -	19 19 -	15 15 -	6 6 -	- - -	- - -	- - -
Kirjanpitorikkomus	I+II I II	27 96,4 26 92,9 1 3,6	23 85,2 22 84,6 1 100,0	20 5 40 20 5 40 8 8 8	- - -	- - -	2 1 1	3 3 -	4 4 -	9 9 -	4 4 -	1 1 -	- - -	- - -	- - -	- - -	- - -
KULUTTAJANSUOJALAKI:	I+II I II	8 100,0 6 75,0 2 25,0	8 100,0 6 100,0 2 100,0	14 5 30 16 5 30 11 6 15	- - -	- - -	2 1 1	2 2 -	2 1 -	1 1 -	1 1 -	1 1 -	- - -	- - -	- - -	- - -	- - -
Markkinointirikkomus	I+II I II	8 100,0 6 75,0 2 25,0	8 100,0 6 100,0 2 100,0	14 5 30 16 5 30 11 6 15	- - -	- - -	2 1 1	2 2 -	2 1 -	1 1 -	1 1 -	1 1 -	- - -	- - -	- - -	- - -	- - -
Merilain säännösten rikkominen	I+II I II	14 100,0 8 57,1 6 42,9	11 78,6 5 62,5 6 100,0	13 6 30 18 10 30 9 6 15	- - -	- - -	3 - 3	4 2 2	2 1 1	1 1 -	1 1 -	- - -	- - -	- - -	- - -	- - -	- - -
Alusten hengenpelastuslaitteista annetun asetuksen säännösten rikkominen	I+II I II	1 100,0 1 100,0 -	- - -	- - -	- - -	- - -	- - -	- - -	- - -	- - -	- - -	- - -	- - -	- - -	- - -	- - -	- - -
Asetus vuokraveneiden turvallisuudesta: Veneenvuokrausrikkomus	I+II I II	2 100,0 - 2 100,0	2 100,0 - 2 100,0	14 12 15 - 14 12 15	- - -	- - -	- - -	1 - 1	1 - 1	- - -	- - -	- - -	- - -	- - -	- - -	- - -	- - -
ARVOPAPERIMARKKINALAKI:	I+II I	12 100,0 12 100,0	12 100,0 12 100,0	6 6 8 6 6 8	- -	- -	12 12	- -	- -	- -	- -	- -	- -	- -	- -	- -	- -

**) ESITYSEHTO: RANGAISTUKSEEN SISÄLTYVÄ VAIN YKSI NYT SYYKSI LUETTU RIKOS (RIKOSNUMERO), RANGAISTUKSEEN EI SISÄLLY YHTÄÄN AIKAISEM-
 MISSA TUOMIOISSA SYYKSI LUETTUJA RIKOSTA EIKÄ RANGAISTUSTA OLE TEKSTITETTY OTSIKOLLA 'YHTEINEN VANKEUSRANGAISTUS'. JOS ESITYSEHTO
 TÄYTYY, RIKOS-RANGAISTUS ESITETÄÄN SIITÄ RIIPPUMATTA, SISÄLTYKÖ RIKOS MAHDOLLISEEN YHTEISEEN (YHDISTETTYYN) RANGAISTUKSEEN.
 TAULUSSA 6.7 ESITYSTAPA ON PÄINVASTAINEN. V tai VV - VUOTTA
 K, KK tai KK,K - KUUKAULTA
 PP - PÄIVÄK

SV - OSUUS (%) KAIKISTA SAKOISTA JA VANKEUKSISTA
 R - SAKKOJEN JA VANKEUKSIEN YHTEINEN OSUUS (%) KAIKISTA RANGAISTUKSISTA
 KOLUMNER PÅ SVENSKA: SE UPPSLAG 2 - COLUMNS IN ENGLISH: SEE THE DOUBLE PAGE 3 OF THIS TABLE

V A N K E U S R A N G A I S T U K S E T

VANKEUTEEN JOHTANEITA NIISTÄ ESI- V A N K E U S A J A N P I T U U S (TAULUSSA ESITETTÄVIEN)
 RIKOKSIA TETÄÄN TKS- KES-
 YHTEENSÄ SÄ TAULUSSA KI- VAIHTELU- < 30- 60- 0300 0400 500 600 700 0900 01100 10100 10600 >2 >4 8- E-
 ***) RIN MÄK- VÄLI 30 59 89 0329 0429 529 629 829 1029 10029 10529 20000 <4 < 8 12 LIN-
 X MIN MAX PP PP PP KKPP KKPP KPP KPP KPP KKPP VKKPP VKKPP VKKPP VV VV VV VV KAU-
 SV % KK,K KK,K KK,K SI

70-80-90			YHTEENSÄ		V A N K E U S A J A N P I T U U S					(TAULUSSA ESITETTÄVIEN)												SV	R				
79	89	+			RIN	MÄK- MIN	VÄLI MAX	30 PP	59 PP	89 PP	0329 KKPP	0429 KKPP	529 KPP	629 KPP	829 KPP	1029 KKPP	10029 VKKPP	10529 VKKPP	20000 VKKPP	<4 VV	< 8 VV	8 VV	12 VV	LIIN- SI	SV	R	
-	-	-	-	-	-	-	-	-	-	-	-	-	-	-	-	-	-	-	-	-	-	-	-	-	-	100,0	
-	-	-	-	-	-	-	-	-	-	-	-	-	-	-	-	-	-	-	-	-	-	-	-	-	-	100,0	
-	-	-	-	-	-	-	-	-	-	-	-	-	-	-	-	-	-	-	-	-	-	-	-	-	-	100,0	
-	-	-	-	-	-	-	-	-	-	-	-	-	-	-	-	-	-	-	-	-	-	-	-	-	-	100,0	
-	-	-	-	-	-	-	-	-	-	-	-	-	-	-	-	-	-	-	-	-	-	-	-	-	-	100,0	
-	-	-	-	-	-	-	-	-	-	-	-	-	-	-	-	-	-	-	-	-	-	-	-	-	-	100,0	
-	-	-	-	-	-	-	-	-	-	-	-	-	-	-	-	-	-	-	-	-	-	-	-	-	-	100,0	
-	-	-	-	-	-	-	-	-	-	-	-	-	-	-	-	-	-	-	-	-	-	-	-	-	-	100,0	
5	6	3	51	18,6	18	35,3	2,2	1,0	5,0	-	7	6	3	1	1	-	-	-	-	-	-	-	-	-	-	100,0	
5	6	3	15	5,5	9	60,0	2,4	1,0	5,0	-	3	3	1	1	1	-	-	-	-	-	-	-	-	-	-	100,0	
-	-	-	36	13,1	9	25,0	2,0	1,0	3,0	-	4	3	2	-	-	-	-	-	-	-	-	-	-	-	-	100,0	
-	-	-	-	-	-	-	-	-	-	-	-	-	-	-	-	-	-	-	-	-	-	-	-	-	-	100,0	
-	-	-	-	-	-	-	-	-	-	-	-	-	-	-	-	-	-	-	-	-	-	-	-	-	-	100,0	
-	-	-	-	-	-	-	-	-	-	-	-	-	-	-	-	-	-	-	-	-	-	-	-	-	-	100,0	
-	-	-	-	-	-	-	-	-	-	-	-	-	-	-	-	-	-	-	-	-	-	-	-	-	-	100,0	
-	-	-	-	-	-	-	-	-	-	-	-	-	-	-	-	-	-	-	-	-	-	-	-	-	-	100,0	
-	-	-	-	-	-	-	-	-	-	-	-	-	-	-	-	-	-	-	-	-	-	-	-	-	-	100,0	
-	-	-	-	-	-	-	-	-	-	-	-	-	-	-	-	-	-	-	-	-	-	-	-	-	-	100,0	
-	-	-	-	-	-	-	-	-	-	-	-	-	-	-	-	-	-	-	-	-	-	-	-	-	-	100,0	
-	-	-	-	-	-	-	-	-	-	-	-	-	-	-	-	-	-	-	-	-	-	-	-	-	-	100,0	
-	-	-	-	-	-	-	-	-	-	-	-	-	-	-	-	-	-	-	-	-	-	-	-	-	-	100,0	
5	6	3	51	27,3	18	35,3	2,2	1,0	5,0	-	7	6	3	1	1	-	-	-	-	-	-	-	-	-	-	100,0	
5	6	3	15	8,0	9	60,0	2,4	1,0	5,0	-	3	3	1	1	1	-	-	-	-	-	-	-	-	-	-	100,0	
-	-	-	36	19,3	9	25,0	2,0	1,0	3,0	-	4	3	2	-	-	-	-	-	-	-	-	-	-	-	-	100,0	
5	6	3	50	31,4	18	36,0	2,2	1,0	5,0	-	7	6	3	1	1	-	-	-	-	-	-	-	-	-	-	100,0	
5	6	3	15	9,4	9	60,0	2,4	1,0	5,0	-	3	3	1	1	1	-	-	-	-	-	-	-	-	-	-	100,0	
-	-	-	35	22,0	9	25,7	2,0	1,0	3,0	-	4	3	2	-	-	-	-	-	-	-	-	-	-	-	-	100,0	
-	-	-	1	3,6	-	-	-	-	-	-	-	-	-	-	-	-	-	-	-	-	-	-	-	-	-	100,0	
-	-	-	1	3,6	-	-	-	-	-	-	-	-	-	-	-	-	-	-	-	-	-	-	-	-	-	100,0	
-	-	-	-	-	-	-	-	-	-	-	-	-	-	-	-	-	-	-	-	-	-	-	-	-	-	100,0	
-	-	-	-	-	-	-	-	-	-	-	-	-	-	-	-	-	-	-	-	-	-	-	-	-	-	100,0	
-	-	-	-	-	-	-	-	-	-	-	-	-	-	-	-	-	-	-	-	-	-	-	-	-	-	100,0	
-	-	-	-	-	-	-	-	-	-	-	-	-	-	-	-	-	-	-	-	-	-	-	-	-	-	100,0	
-	-	-	-	-	-	-	-	-	-	-	-	-	-	-	-	-	-	-	-	-	-	-	-	-	-	100,0	
-	-	-	-	-	-	-	-	-	-	-	-	-	-	-	-	-	-	-	-	-	-	-	-	-	-	100,0	
-	-	-	-	-	-	-	-	-	-	-	-	-	-	-	-	-	-	-	-	-	-	-	-	-	-	100,0	
-	-	-	-	-	-	-	-	-	-	-	-	-	-	-	-	-	-	-	-	-	-	-	-	-	-	100,0	
-	-	-	-	-	-	-	-	-	-	-	-	-	-	-	-	-	-	-	-	-	-	-	-	-	-	100,0	
-	-	-	-	-	-	-	-	-	-	-	-	-	-	-	-	-	-	-	-	-	-	-	-	-	-	100,0	
-	-	-	-	-	-	-	-	-	-	-	-	-	-	-	-	-	-	-	-	-	-	-	-	-	-	100,0	
-	-	-	-	-	-	-	-	-	-	-	-	-	-	-	-	-	-	-	-	-	-	-	-	-	-	100,0	
-	-	-	-	-	-	-	-	-	-	-	-	-	-	-	-	-	-	-	-	-	-	-	-	-	-	100,0	
-	-	-	-	-	-	-	-	-	-	-	-	-	-	-	-	-	-	-	-	-	-	-	-	-	-	100,0	
-	-	-	-	-	-	-	-	-	-	-	-	-	-	-	-	-	-	-	-	-	-	-	-	-	-	100,0	
-	-	-	-	-	-	-	-	-	-	-	-	-	-	-	-	-	-	-	-	-	-	-	-	-	-	100,0	
-	-	-	-	-	-	-	-	-	-	-	-	-	-	-	-	-	-	-	-	-	-	-	-	-	-	100,0	
-	-	-	-	-	-	-	-	-	-	-	-	-	-	-	-	-	-	-	-	-	-	-	-	-	-	100,0	
-	-	-	-	-	-	-	-	-	-	-	-	-	-	-	-	-	-	-	-	-	-	-	-	-	-	100,0	
-	-	-	-	-	-	-	-	-	-	-	-	-	-	-	-	-	-	-	-	-	-	-	-	-	-	100,0	
-	-	-	-	-	-	-	-	-	-	-	-	-	-	-	-	-	-	-	-	-	-	-	-	-	-	100,0	
-	-	-	-	-	-	-	-	-	-	-	-	-	-	-	-	-	-	-	-	-	-	-	-	-	-	100,0	

*) ESITYSEHTO: RANGAISTUKSEEN SISÄLTYY VAIN YKSI SYYKSI LUETTU RIKOS (RIKOSNUMERO) EIKÄ RANGAISTUSTA OLE TEKSTITETTY OTSIKOLLA
YHTEINEN SAKKORANGAISTUS

KOLUMNER PÅ SVENSKA: SE UPPSLAG 2 - COLUMNS IN ENGLISH: SEE THE DOUBLE PAGE 3

RIKOS - BROTT - OFFENCE	SAKOT ***** *****	VANKEUDET ***** *****	SAKKOON JOHTANEITA RIKOKSIA YHTEENSÄ	S A K K O R A N G A I S T U K S E T	NIISTÄ ESITÄÄN TÄS- SÄ TAULUSSA	P Ä I V Ä S A K K O J E N	L U K U M Ä Ä R Ä	(TAULUSSA ESITETTÄVIEN)							
								1-4	5-9	10-14	15-19	20-29	30-39	40-49	50-59
I+II - YHTEENSÄ I - OIKEUDEN- KÄYNNISSÄ II - RANGAISTUS- MÄÄRÄYKSIN	YHTEENSÄ EHDOTON VANKEUS	EHDOLLINEN VANKEUS	%SV	x	x	MIN	MAX								
Arvopaperimarkkinarikkomus															
I+II	12 100,0		12 100,0	12 100,0	6 6 8		12								
I	12 100,0		12 100,0	12 100,0	6 6 8		12								
II															
Tavaramerkkilain säännösten rikkominen															
I+II	28 100,0		26 92,9	26 92,9	28 5 50		1		3	6	12	2	2		
I	28 100,0		26 92,9	26 92,9	28 5 50		1		3	6	12	2	2		
II															
Toiminimilaki:															
Toiminimen loukkaus															
I+II	2 100,0		2 100,0	2 100,0	20 20 20						2				
I	2 100,0		2 100,0	2 100,0	20 20 20						2				
II															
OSAKEYHTIÖLAKI:															
I+II	6 100,0		6 100,0	6 100,0	14 10 30			4	1		1				
I	6 100,0		6 100,0	6 100,0	14 10 30			4	1		1				
II															
Osakeyhtiörikkomus															
I+II	6 100,0		6 100,0	6 100,0	14 10 30			4	1		1				
I	6 100,0		6 100,0	6 100,0	14 10 30			4	1		1				
II															
Kaupparekisterilaki:															
Kaupparekisteri-ilmoituksen laimin- lyönti															
I+II	1 100,0		1 100,0	1 100,0	10 10 10			1							
I	1 100,0		1 100,0	1 100,0	10 10 10			1							
II															
LAKI SOPIMATTOMASTA MENETTELYSTÄ ELIN- KEINOTOIMINNASSA:															
I+II	2 100,0		1 50,0	1 50,0	30 30 30							1			
I	2 100,0		1 50,0	1 50,0	30 30 30							1			
II															
Teknisen esikuvan tai ohjeen väärinkäyttö															
I+II	2 100,0		1 50,0	1 50,0	30 30 30							1			
I	2 100,0		1 50,0	1 50,0	30 30 30							1			
II															
Laki kulutustavaroiden alkuperämaan ilmoittamisesta:															
Alkuperämerkintärikkomus															
I+II	1 100,0		1 100,0	1 100,0	12 12 12			1							
I															
II	1 100,0		1 100,0	1 100,0	12 12 12			1							
Vientitavaran alkuperää koskevan väärän tiedon antaminen															
I+II	1 100,0		1 100,0	1 100,0	8 8 8			1							
I	1 100,0		1 100,0	1 100,0	8 8 8			1							
II															
T A L O U S O I K E U S															
I+II	1903 97,0		1713 90,0	1713 90,0	10 2 90	238	833	319	152	91	41	13	17	4	
I	456 23,2		266 58,3	266 58,3	21 4 90	7	41	56	34	51	38	13	17	4	
II	1447 73,8		1447 100,0	1447 100,0	8 2 35	231	792	263	118	40	3				
Elinkeinonharjoittamisen oikeudesta annetun lain säännösten rikkominen															
I+II	22 91,7		16 72,7	16 72,7	11 5 32		6	6	2	1	1				
I	8 33,3		2 25,0	2 25,0	21 10 32			1			1				
II	14 58,3		14 100,0	14 100,0	10 5 20		6	5	2	1					
Käytettyjen tavarain sekä romujen ja lumpujen kauppalikkeista annetun asetuksen säännösten rikkominen															
I+II	3 100,0		2 66,7	2 66,7	5 4 5	1	1								
I	3 100,0		2 66,7	2 66,7	5 4 5	1	1								
II															
Asunnonvälitysliikkeistä annetun asetuksen säännösten rikkominen															
I+II	1 100,0		1 100,0	1 100,0	15 15 15				1						
I															
II	1 100,0		1 100,0	1 100,0	15 15 15				1						
Elintarvikelain säännösten rikkominen															
I+II	2 100,0		2 100,0	2 100,0	18 15 20				1	1					
I	1 50,0		1 100,0	1 100,0	15 15 15				1						
II	1 50,0		1 100,0	1 100,0	20 20 20					1					
ELÄINSUOJELULAKI:															
I+II	65 89,0		56 86,2	56 86,2	25 5 90		12	6	3	14	10	4	4		
I	49 67,1		40 81,6	40 81,6	30 5 90		4	2	2	12	9	4	4		
II	16 21,9		16 100,0	16 100,0	11 5 30		8	4	1	2	1				
Tarpeettoman kivun ja tuskan tuottaminen eläimelle															
I+II	29 100,0		27 93,1	27 93,1	18 5 50		7	4	1	9	4		2		
I	17 58,6		15 88,2	15 88,2	23 5 50		2	1		7	3		2		
II	12 41,4		12 100,0	12 100,0	12 5 30		5	3	1	2	1				
Eläinräkkäys															
I+II	25 75,8		21 84,0	21 84,0	36 8 90		2		1	5	5	3	2		
I	25 75,8		21 84,0	21 84,0	36 8 90		2		1	5	5	3	2		
II															
Eläinsuojelurikkomus															
I+II	11 100,0		8 72,7	8 72,7	16 8 40		3	2	1		1	1			
I	7 63,6		4 57,1	4 57,1	24 10 40			1	1		1	1			
II	4 36,4		4 100,0	4 100,0	9 8 12		3	1							

*) ESITYSEHTO: RANGAISTUKSEEN SISÄLTYY VAIN YKSI SYYKSI LUETTU RIKOS (RIKOSNUMERO) EIKÄ RANGAISTUSTA OLE TEKSTITETTY OTSIKOLLA
YHTEINEN SAKKORANGAISTUS

R I K O S - B R O T T - O F F E N C E		S A K K O R A N G A I S T U K S E T		P Ä I V Ä S A K K O J E N L U K U M Ä Ä R Ä (TAULUSSA ESITETTÄVIEN)														
S A K O T *****		V A N K E U D E T *****		S A K K O O N J O H - T A N E I T A R I - K O K S I A Y H - T E E N S Ä		N I I S T Ä E S I - T E T Ä Ä N T Ä S - S Ä T A U L U S S A		K E S - V A I H - K I - T E L U - M Ä Ä R Ä - V Ä L I R I N		1-4	5-9	10-14	15-19	20-29	30-39	40-49	50-59	60-69
I+II - YHTEENSÄ *****		YHTEENSÄ *****		*)		*)		*)										
I - OIKEUDEN- KÄYNNISSÄ		EHDOTON VANKEUS																
II - RANGAISTUS- MÄÄRÄYKSIIN		EHDOLLINEN VANKEUS		*SV		* X		MIN MAX										
Kalastuslaki (503/51)		I+II	34 100,0	34 100,0	12 3 20	1	9	7	15	2	-	-	-	-	-	-	-	-
	I	I	1 2,9	1 100,0	7 7 7	-	1	-	-	-	-	-	-	-	-	-	-	-
	II	II	33 97,1	33 100,0	12 3 20	1	8	7	15	2	-	-	-	-	-	-	-	-
KALASTUSLAKI (286/82):		I+II	441 100,0	437 99,1	7 3 20	68	316	46	5	2	-	-	-	-	-	-	-	-
	I	I	27 6,1	23 85,2	9 5 20	-	15	3	3	2	-	-	-	-	-	-	-	-
	II	II	414 93,9	414 100,0	6 3 16	68	301	43	2	-	-	-	-	-	-	-	-	-
Kalastusrikos		I+II	1 100,0	-	-	-	-	-	-	-	-	-	-	-	-	-	-	-
	I	I	1 100,0	-	-	-	-	-	-	-	-	-	-	-	-	-	-	-
	II	II	-	-	-	-	-	-	-	-	-	-	-	-	-	-	-	-
Kalastusrikkomus		I+II	440 100,0	437 99,3	7 3 20	68	316	46	5	2	-	-	-	-	-	-	-	-
	I	I	26 5,9	23 88,5	9 5 20	-	15	3	3	2	-	-	-	-	-	-	-	-
	II	II	414 94,1	414 100,0	6 3 16	68	301	43	2	-	-	-	-	-	-	-	-	-
Kiinteistönvälittäjäasetuksen säännösten rikkomisen		I+II	3 100,0	3 100,0	47 30 70	-	-	-	-	-	-	-	-	-	1	1	-	-
	I	I	3 100,0	3 100,0	47 30 70	-	-	-	-	-	-	-	-	-	1	1	-	-
	II	II	-	-	-	-	-	-	-	-	-	-	-	-	-	-	-	-
Liikkuvasta kaupasta annetun lain säännösten rikkomisen		I+II	38 100,0	36 94,7	12 3 25	1	6	21	2	6	-	-	-	-	-	-	-	-
	I	I	6 15,8	4 66,7	11 5 25	-	2	1	-	1	-	-	-	-	-	-	-	-
	II	II	32 84,2	32 100,0	12 3 25	1	4	20	2	5	-	-	-	-	-	-	-	-
RAKENUSSUOJELULAKI:		I+II	3 100,0	3 100,0	15 10 20	-	-	-	1	1	1	-	-	-	-	-	-	-
	I	I	3 100,0	3 100,0	15 10 20	-	-	-	1	1	1	-	-	-	-	-	-	-
	II	II	-	-	-	-	-	-	-	-	-	-	-	-	-	-	-	-
Rakennussuojelulain säännösten rikkomisen		I+II	3 100,0	3 100,0	15 10 20	-	-	-	1	1	1	-	-	-	-	-	-	-
	I	I	3 100,0	3 100,0	15 10 20	-	-	-	1	1	1	-	-	-	-	-	-	-
	II	II	-	-	-	-	-	-	-	-	-	-	-	-	-	-	-	-
LUONNONSUOJELULAKI:		I+II	34 97,1	34 100,0	9 4 20	6	8	15	3	2	-	-	-	-	-	-	-	-
	I	I	9 25,7	9 100,0	11 10 15	-	-	8	1	-	-	-	-	-	-	-	-	-
	II	II	25 71,4	25 100,0	9 4 20	6	8	7	2	2	-	-	-	-	-	-	-	-
Luonnonsuojelurikkomus		I+II	34 97,1	34 100,0	9 4 20	6	8	15	3	2	-	-	-	-	-	-	-	-
	I	I	9 25,7	9 100,0	11 10 15	-	-	8	1	-	-	-	-	-	-	-	-	-
	II	II	25 71,4	25 100,0	9 4 20	6	8	7	2	2	-	-	-	-	-	-	-	-
LAKI MAA-ALUEILLA TAPAHTUVIEN ÖLJY- VAHINKOJEN TORJUMISESTA:		I+II	2 100,0	1 50,0	40 40 40	-	-	-	-	-	-	-	-	-	-	1	-	-
	I	I	2 100,0	1 50,0	40 40 40	-	-	-	-	-	-	-	-	-	1	-	-	
	II	II	-	-	-	-	-	-	-	-	-	-	-	-	-	-	-	
Muun maa-alueilla tapahtuvien öljy- vahinkojen torjumisesta annetun lain säännösten rikkomisen (9&2)		I+II	2 100,0	1 50,0	40 40 40	-	-	-	-	-	-	-	-	-	-	1	-	-
	I	I	2 100,0	1 50,0	40 40 40	-	-	-	-	-	-	-	-	-	1	-	-	
	II	II	-	-	-	-	-	-	-	-	-	-	-	-	-	-	-	
MAA-AINESLAKI:		I+II	1 50,0	1 100,0	30 30 30	-	-	-	-	-	-	-	-	-	1	-	-	-
	I	I	1 50,0	1 100,0	30 30 30	-	-	-	-	-	-	-	-	-	1	-	-	
	II	II	-	-	-	-	-	-	-	-	-	-	-	-	-	-	-	
Maa-ainelain säännösten rikkomisen		I+II	1 50,0	1 100,0	30 30 30	-	-	-	-	-	-	-	-	-	1	-	-	-
	I	I	1 50,0	1 100,0	30 30 30	-	-	-	-	-	-	-	-	-	1	-	-	
	II	II	-	-	-	-	-	-	-	-	-	-	-	-	-	-	-	
Majoitus- ja ravitsemisliikkeistä annettujen määräysten rikkomisen		I+II	3 100,0	3 100,0	12 10 15	-	-	2	1	-	-	-	-	-	-	-	-	-
	I	I	-	-	-	-	-	-	-	-	-	-	-	-	-	-	-	-
	II	II	3 100,0	3 100,0	12 10 15	-	-	2	1	-	-	-	-	-	-	-	-	
Matkatoimistoasetuksen säännösten rikkomisen		I+II	3 100,0	2 66,7	10 10 10	-	-	2	-	-	-	-	-	-	-	-	-	-
	I	I	2 66,7	1 50,0	10 10 10	-	-	1	-	-	-	-	-	-	-	-	-	
	II	II	1 33,3	1 100,0	10 10 10	-	-	1	-	-	-	-	-	-	-	-	-	
L MEREN PILAANTUMISEN EHKÄISEMISESTÄ:		I+II	1 100,0	1 100,0	10 10 10	-	-	1	-	-	-	-	-	-	-	-	-	-
	I	I	1 100,0	1 100,0	10 10 10	-	-	1	-	-	-	-	-	-	-	-	-	
	II	II	-	-	-	-	-	-	-	-	-	-	-	-	-	-	-	
Merensuojelurikkomus		I+II	1 100,0	1 100,0	10 10 10	-	-	1	-	-	-	-	-	-	-	-	-	-
	I	I	1 100,0	1 100,0	10 10 10	-	-	1	-	-	-	-	-	-	-	-	-	
	II	II	-	-	-	-	-	-	-	-	-	-	-	-	-	-	-	
Ulkoilulain säännösten rikkomisen		I+II	1 50,0	1 100,0	15 15 15	-	-	-	1	-	-	-	-	-	-	-	-	-
	I	I	1 50,0	1 100,0	15 15 15	-	-	-	1	-	-	-	-	-	-	-	-	
	II	II	-	-	-	-	-	-	-	-	-	-	-	-	-	-	-	
Poronhoitolaki: Poronhoitorikkomus		I+II	1 100,0	1 100,0	10 10 10	-	-	1	-	-	-	-	-	-	-	-	-	-
	I	I	1 100,0	1 100,0	10 10 10	-	-	1	-	-	-	-	-	-	-	-	-	
	II	II	-	-	-	-	-	-	-	-	-	-	-	-	-	-	-	

*) ESITYSEHTO: RANGAISTUKSEEN SISÄLTYY VAIN YKSI SYYKSI LUETTU RIKOS (RIKOSNUMERO) EIKÄ RANGAISTUSTA OLE TEKSTITETTY OTSIKOLLA
 'YHTEINEN SAKKORANGAISTUS'

KOLUMNER PÅ SVENSKA: SE UPPSLAG 2 - COLUMNS IN ENGLISH: SEE THE DOUBLE PAGE 3

RIKOS - BROTT - OFFENCE	SAKOT ***** I+II - YHTEENSÄ I - OIKEUDEN- KÄYNNISSÄ II - RANGAISTUS- MÄÄRÄYKSIIN	VANKEUDET ***** YHTEENSÄ EHDOTON VANKEUS EHDOLLINEN VANKEUS	S A K K O R A N G A I S T U K S E T		S A K K O R A N G A I S T U K S E T		P Ä I V Ä S A K K O J E N		L U K U M Ä Ä R Ä		(TAULUSSA ESITETTÄVIEN)					
			NIISTÄ ESI- TETÄÄN TÄS- SÄ TAULUSSA	KOKSIA YH- TEENSÄ	KES- KI- RIN	VAIH- TELU- MÄÄ- VÄLI	1-4	5-9	10-14	15-19	20- 29	30- 39	40- 49	50- 59	60- 69	
			%SV	%	X	MIN	MAX									
Yksityismetsälain rikkominen	I+II I II	1 100,0 1 100,0 -	- - -	- - -	- - -	- - -	- - -	- - -	- - -	- - -	- - -	- - -	- - -	- - -	- - -	
METSÄSTYSLAKI:	I+II I II	395 98,5 133 33,2 262 65,3	343 86,8 81 60,9 262 100,0	10 3 70 22 4 70 7 3 30	3 70 4 70 3 30	85 130 4 9 81 121	130 71 22 7 49 7	14 17 7 14 7 3	9 5 8 5 1 -	8 3 8 3 -	8 3 8 3 -	8 3 8 3 -	8 3 8 3 -	8 3 8 3 -	8 3 8 3 -	
Metsästysrikos	I+II I II	56 94,9 56 94,9 -	35 62,5 35 62,5 -	37 10 70 37 10 70 -	10 70 10 70 -	- - -	- - -	2 1 2 1 -	8 7 8 7 -	7 5 7 5 -	8 3 8 3 -	8 3 8 3 -	8 3 8 3 -	8 3 8 3 -	8 3 8 3 -	
Metsästysrikkomus	I+II I II	339 99,1 77 22,5 262 76,6	308 90,9 46 59,7 262 100,0	8 3 30 11 4 30 7 3 30	3 30 4 30 3 30	85 130 4 9 81 121	130 69 9 20 121 49	13 9 6 6 7 3	9 2 1 1 1 -	- - -	- - -	- - -	- - -	- - -	- - -	
LAKI MITTAYKSIKÖISTÄ JA MITTAAMIS- VÄLINEIDEN VAKAAMISESTA:	I+II I II	8 100,0 - 8 100,0	8 100,0 - 8 100,0	8 5 20 - 8 5 20	5 20 - 5 20	- - 6	6 1 - 1	1 - - 1	- - -	- - -	- - -	- - -	- - -	- - -	- - -	
Laittoman mitan käyttäminen	I+II I II	8 100,0 - 8 100,0	8 100,0 - 8 100,0	8 5 20 - 8 5 20	5 20 - 5 20	- - 6	6 1 - 1	1 - - 1	- - -	- - -	- - -	- - -	- - -	- - -	- - -	
Räjähdyksivaarallisista aineista annetun lain säännösten rikkominen	I+II I II	32 74,4 27 62,8 5 11,6	16 50,0 11 40,7 5 100,0	17 8 30 18 8 30 14 10 20	8 30 8 30 10 20	- - -	1 4 2 4 2 2	6 2 4 1 2 1	3 - 3 - -	- - -	- - -	- - -	- - -	- - -	- - -	
VENELIIKENNELAKI:	I+II I II	601 96,9 77 12,4 524 84,5	552 91,8 28 36,4 524 100,0	8 2 45 16 4 45 8 2 35	2 45 16 4 45 2 35	76 332 2 6 74 326	332 100 6 5 95 16	100 22 6 4 12 1	16 5 4 1 -	5 1 4 1 -	- - -	- - -	- - -	- - -	- - -	
Varomattomuus vesiliikenteessä	I+II I II	106 96,4 46 41,8 60 54,5	79 74,5 19 41,3 60 100,0	13 6 30 18 7 30 11 6 25	6 30 7 30 6 25	- - -	24 30 3 5 21 27	30 13 5 4 8 4	8 4 4 - -	4 - 4 - -	- - -	- - -	- - -	- - -	- - -	
Törkeä varomattomuus vesiliikenteessä	I+II I II	1 8,3 1 8,3 -	1 100,0 1 100,0 -	45 45 45 45 45 45 -	45 45 45 45 -	- - -	- - -	- - -	- - -	- - -	- - -	- - -	- - -	- - -	- - -	
Muu veneliikennelain säännösten rikkominen (5& tai 6&)	I+II I II	494 99,2 30 6,0 464 93,2	472 95,5 8 26,7 464 100,0	7 2 35 8 4 15 7 2 35	2 35 4 15 2 35	76 308 2 3 74 305	308 70 3 2 68 8	70 9 1 - 8 8	8 1 - 1 -	- - -	- - -	- - -	- - -	- - -	- - -	
Asetus kanavien ja avattavien siltojen liikennesäännöistä:																
Kanavaliikenneriikkomus	I+II I II	3 100,0 - 3 100,0	3 100,0 - 3 100,0	10 9 12 - 10 9 12	9 12 - 10 9 12	- - -	1 2 - 1 2	2 - - -	- - -	- - -	- - -	- - -	- - -	- - -	- - -	
VARTIOIMISLIIKELAKI:	I+II I II	193 95,1 89 43,8 104 51,2	146 75,6 42 47,2 104 100,0	17 6 50 22 6 50 15 8 25	6 50 6 50 8 25	- - -	5 30 2 6 3 24	30 74 6 7 67 10	25 25 15 8 10 -	8 1 8 1 -	3 - 3 - -	- - -	- - -	- - -	- - -	
Väkivaltainen käyttäytyminen vartijaa kohtaan	I+II I II	189 95,0 85 42,7 104 52,3	145 76,7 41 48,2 104 100,0	17 6 50 23 6 50 15 8 25	6 50 6 50 8 25	- - -	5 29 2 5 3 24	29 74 5 7 67 10	25 25 15 8 10 -	8 1 8 1 -	3 - 3 - -	- - -	- - -	- - -	- - -	
Vartioimisliikerikkomus	I+II I II	4 100,0 4 100,0 -	1 25,0 1 25,0 -	10 10 10 10 10 10 -	10 10 10 10 -	- - -	- - -	1 - 1 - -	- - -	- - -	- - -	- - -	- - -	- - -	- - -	
Vesilain säännösten rikkominen	I+II I II	12 100,0 11 91,7 1 8,3	11 91,7 10 90,9 1 100,0	29 10 60 31 10 60 10 10 10	10 60 10 60 10 10	- - -	- - -	3 1 2 1 1 -	1 3 1 3 -	- - -	- - -	- - -	- - -	- - -	- - -	
TYÖOIKEUS	I+II I II	152 100,0 80 52,6 72 47,4	130 85,5 58 72,5 72 100,0	11 4 30 14 5 30 9 4 25	4 30 5 30 4 25	4 46 10 24 4 36	47 11 5 15 23 6	18 4 4 - 3 -	4 - 4 - -	- - -	- - -	- - -	- - -	- - -	- - -	
TYÖAIKASÄÄNNÖKSET:	I+II I II	40 100,0 12 30,0 28 70,0	39 97,5 11 91,7 28 100,0	9 4 20 10 6 20 8 4 15	4 20 6 20 4 15	4 17 5 4 12 8	12 4 4 - 4 -	4 2 - -	- - -	- - -	- - -	- - -	- - -	- - -	- - -	
Vähittäiskaupan ja eräiden työliikkeiden liikelaajasta annetun lain säännösten rikk	I+II I II	4 100,0 - 4 100,0	4 100,0 - 4 100,0	10 6 15 - 10 6 15	6 15 - 6 15	- - -	2 1 - 1 1	1 - - 1 -	- - -	- - -	- - -	- - -	- - -	- - -	- - -	
Leipomotyölain säännösten rikkominen	I+II I II	7 100,0 1 14,3 6 85,7	6 85,7 - 6 100,0	12 8 15 - 12 8 15	8 15 - 8 15	- - -	1 3 - 1 3	2 - - 2 -	- - -	- - -	- - -	- - -	- - -	- - -	- - -	

*) ESITYSEHTO: RANGAISTUKSEEN SISÄLTYY VAIN YKSI SYYKSI LUETTU RIKOS (RIKOSNUMERO) EIKÄ RANGAISTUSTA OLE TEKSTITETTY OTSIKOLLA
'YHTEINEN SAKKORANGAISTUS'

		KOLUMNER PÅ SVENSKA: SE UPPSLAG 2 - COLUMNS IN ENGLISH: SEE THE DOUBLE PAGE 3													
		S A K K O R A N G A I S T U K S E T													
RIKOS - BROTT - OFFENCE	SAKOT	VANKEUDET	SAKKOON JOHTANEITA RIKOKSIA YHTEENSÄ	NIISTÄ ESITÄÄN TÄS- SÄ TAULUSSA	PÄIVÄSAKKOJEN KES- KI- RIN	VAIH- TELU- MAA- VÄLI	1-4	5-9	10-14	15-19	20-29	30-39	40-49	50-59	60-69
I+II	I	II	%SV	%	X	MIN	MAX								
	I	II	2 100,0	-	-	-	-	-	-	-	-	-	-	-	-
TAPATURMAVAKUUTUSLAKI:	I+II	I	2 100,0	-	-	-	-	-	-	-	-	-	-	-	-
	I	II	2 100,0	-	-	-	-	-	-	-	-	-	-	-	-
Tapaturmavakuutuslain säännösten rikkominen (55% tai 56%)	I+II	I	2 100,0	-	-	-	-	-	-	-	-	-	-	-	-
	I	II	2 100,0	-	-	-	-	-	-	-	-	-	-	-	-
PROSESSIOIKEUS	I+II	I	9485 96,8	5668 59,8	15 3 60	7 256	1433	2295	1635	31	3	7	1		
	I	II	8579 87,6	4762 55,5	16 3 60	7 87	742	2258	1627	30	3	7	1		
	I	II	906 9,3	906 100,0	10 5 30	- 169	691	37	8	1	-	-	-		
OIKEUDENKÄYMISKAARI:	I+II	I	8497 96,6	4722 55,6	16 3 60	7 84	722	2253	1620	27	3	5	1		
	I	II	8497 96,6	4722 55,6	16 3 60	7 84	722	2253	1620	27	3	5	1		
Poissaolo oik.vastaaajana (ok 12:17,1)	I+II	I	8192 96,6	4461 54,5	16 3 50	3 51	626	2185	1571	21	1	3	-		
	I	II	8192 96,6	4461 54,5	16 3 50	3 51	626	2185	1571	21	1	3	-		
Poissaolo oikeudesta asianomistajana tai vastaaajana (ok 12:18)	I+II	I	28 93,3	14 50,0	18 10 60	- -	5	3	5	-	-	-	-	1	
	I	II	28 93,3	14 50,0	18 10 60	- -	5	3	5	-	-	-	-	1	
Poissaolo oik.todistajana (ok 17:36,1)	I+II	I	218 100,0	208 95,4	12 3 30	4 33	85	55	30	1	-	-	-		
	I	II	218 100,0	208 95,4	12 3 30	4 33	85	55	30	1	-	-	-		
Muut rikok. oikeudenkäymiskaarta vast.	I+II	I	59 92,2	39 66,1	21 10 50	- -	6	10	14	5	2	2	-		
	I	II	59 92,2	39 66,1	21 10 50	- -	6	10	14	5	2	2	-		
POLIISILAKI:	I+II	I	985 99,2	943 95,7	10 5 30	- 172	711	42	15	3	-	-	-		
	I	II	79 8,0	37 46,8	14 5 30	- 3	20	5	7	2	-	-	-		
Niskoittelu poliisia vastaan	I+II	I	906 91,2	906 100,0	10 5 30	- 169	691	37	8	1	-	-	-		
	I	II	975 99,3	940 96,4	10 5 30	- 172	709	41	15	3	-	-	-		
	I	II	69 7,0	34 49,3	14 5 30	- 3	18	4	7	2	-	-	-		
Niskoittelu	I+II	I	906 92,3	906 100,0	10 5 30	- 169	691	37	8	1	-	-	-		
	I	II	10 90,9	3 30,0	12 10 15	- -	2	1	-	-	-	-	-		
	I	II	10 90,9	3 30,0	12 10 15	- -	2	1	-	-	-	-	-		
Laki liiketoimintakiellosta: Liiketoimintakiellon rikkominen	I+II	I	3 60,0	3 100,0	43 30 50	- -	-	-	-	1	-	2	-		
	I	II	3 60,0	3 100,0	43 30 50	- -	-	-	-	1	-	2	-		
YLEISTÄ HALLINTOA YM. KOSKEVAT SÄÄDÖKSET	I+II	I	15637 95,5	14459 92,5	8 1 90	2721 7050	3214 668	520 174	65 29	9					
	I	II	3223 19,7	2045 63,5	16 1 90	30 347	624 354	419 163	63 28	8					
	I	II	12414 75,8	12414 100,0	7 1 69	2691 6703	2590 314	101 11	2	1					
LAKI AMPUMA-ASEISTA JA AMPUMATARPEISTA:	I+II	I	1361 74,0	863 63,4	19 2 80	23 132	175 113	217 120	47 23	7					
	I	II	1234 67,1	736 59,6	21 4 80	1 58	149 110	216 119	47 23	7					
Ampuma-aserikos	I+II	I	127 6,9	127 100,0	7 2 35	22 74	26 3	1	-	-					
	I	II	1092 71,6	677 62,0	22 4 80	1 46	131 103	197 117	46 23	7					
	I	II	1092 71,6	677 62,0	22 4 80	1 46	131 103	197 117	46 23	7					
Ampuma-aserikkomus	I+II	I	269 85,7	186 69,1	9 2 40	22 86	44 10	20 3	1	-					
	I	II	142 45,2	59 41,5	14 5 40	- 12	18 7	19 2	1	-					
	I	II	127 40,4	127 100,0	7 2 35	22 74	26 3	1	1	-					
ARPAJAIKSLAKI:	I+II	I	1 100,0	1 100,0	10 10 10	- -	1	-	-	-					
	I	II	1 100,0	1 100,0	10 10 10	- -	1	-	-	-					
Arpajaisrikos	I+II	I	1 100,0	1 100,0	10 10 10	- -	1	-	-	-					
	I	II	1 100,0	1 100,0	10 10 10	- -	1	-	-	-					
RAHANKERÄYSLAKI:	I+II	I	7 100,0	6 85,7	14 6 20	- 1	2	-	3	-					
	I	II	5 71,4	4 80,0	18 10 20	- 1	1	-	3	-					
	I	II	2 28,6	2 100,0	8 6 10	- 1	1	-	-	-					
Rahankeräysrikos	I+II	I	5 100,0	5 100,0	15 6 20	- 1	1	-	3	-					
	I	II	4 80,0	4 100,0	18 10 20	- 1	1	-	3	-					
	I	II	1 20,0	1 100,0	6 6 6	- 1	-	-	-	-					

*) ESITYSEHTO: RANGAISTUKSEEN SISÄLTYY VAIN YKSI SYYKSI LUETTU RIKOS (RIKOSNUMERO) EIKÄ RANGAISTUSTA OLE TEKSTITETTY OTSIKOLLA 'YHTEINEN SAKKORANGAISTUS'

----- KOLUMNER PÅ SVENSKA: SE UPPSLAG 2 - COLUMNS IN ENGLISH: SEE THE DOUBLE PAGE 3 -----

RIKOS - BROTT - OFFENCE	SAKOT ***** I - YHTEENSÄ I - OIKEUDEN- KÄYNNISSÄ II - RANGAISTUS- MÄÄRÄYKSIN	VANKEUDET ***** YHTEENSÄ EHDOTON VANKEUS EHDOLLINEN VANKEUS	SAKKORANGAISTUKSET														
			TANEITA RI- KOKSIA YH- TEENSÄ	NIISTÄ ESI- TETÄÄN TÄS- SÄ TAULUSSA	KES- KI- MÄÄ- VÄLI	VAIH- TELU- VÄLI	1-4	5-9	10-14	15-19	20- 29	30- 39	40- 49	50- 59	60- 69		
			%SV	%	X	MIN	MAX										
Rahankeräysrikkomus	I+II		2 100,0	1 50,0	10	10	10	-	-	1	-	-	-	-	-	-	-
	I		1 50,0	-	-	-	-	-	-	-	-	-	-	-	-	-	-
	II		1 50,0	1 100,0	10	10	10	-	-	1	-	-	-	-	-	-	-
Laki ajanviesteautomateista: Ajanviesteautomatin luvaton käytettävänä pitäminen	I+II		1 100,0	-	-	-	-	-	-	-	-	-	-	-	-	-	-
	I		1 100,0	-	-	-	-	-	-	-	-	-	-	-	-	-	-
	II		-	-	-	-	-	-	-	-	-	-	-	-	-	-	-
LAKI ASEETTOMASTA PALVELUKSESTA JA SIVIILIPALVELUKSESTA:	I+II		-	-	-	-	-	-	-	-	-	-	-	-	-	-	-
	I		-	-	-	-	-	-	-	-	-	-	-	-	-	-	-
	II		-	-	-	-	-	-	-	-	-	-	-	-	-	-	-
Siviilipalveluksen välttäminen tai Siviilipalvelusmiehen kuuliaisuusrikkos (132/69; 647/85 14&1)	I+II		-	-	-	-	-	-	-	-	-	-	-	-	-	-	-
	I		-	-	-	-	-	-	-	-	-	-	-	-	-	-	-
	II		-	-	-	-	-	-	-	-	-	-	-	-	-	-	-
ASEVELVOLLISUUSLAKI:	I+II		91 97,8	90 98,9	14	5	30	-	1	50	30	6	3	-	-	-	-
	I		7 7,5	6 85,7	17	10	30	-	-	2	2	1	1	-	-	-	-
	II		84 90,3	84 100,0	13	5	30	-	1	48	28	5	2	-	-	-	-
Poisaeolo kutsunnassa	I+II		89 100,0	88 98,9	14	5	30	-	1	50	28	6	3	-	-	-	-
	I		7 7,9	6 85,7	17	10	30	-	-	2	2	1	1	-	-	-	-
	II		82 92,1	82 100,0	13	5	30	-	1	48	26	5	2	-	-	-	-
Tottelemattomuus kutsunnassa	I+II		2 100,0	2 100,0	15	15	15	-	-	-	2	-	-	-	-	-	-
	I		-	-	-	-	-	-	-	-	-	-	-	-	-	-	-
	II		2 100,0	2 100,0	15	15	15	-	-	-	2	-	-	-	-	-	-
Asevelvollisuuden välttäminen	I+II		-	-	-	-	-	-	-	-	-	-	-	-	-	-	-
	I		-	-	-	-	-	-	-	-	-	-	-	-	-	-	-
	II		-	-	-	-	-	-	-	-	-	-	-	-	-	-	-
A ASEVELVOLLISUUSLAIN SOVELTAMISESTA:	I+II		1 100,0	1 100,0	5	5	5	-	1	-	-	-	-	-	-	-	-
	I		-	-	-	-	-	-	-	-	-	-	-	-	-	-	-
	II		1 100,0	1 100,0	5	5	5	-	1	-	-	-	-	-	-	-	-
Valvontamääräysten rikkominen (84&2)	I+II		1 100,0	1 100,0	5	5	5	-	1	-	-	-	-	-	-	-	-
	I		-	-	-	-	-	-	-	-	-	-	-	-	-	-	-
	II		1 100,0	1 100,0	5	5	5	-	1	-	-	-	-	-	-	-	-
SIVIILIPALVELUSLAKI:	I+II		8 25,0	7 87,5	24	5	30	-	1	-	-	3	3	-	-	-	-
	I		7 21,9	6 85,7	27	20	30	-	-	-	-	3	3	-	-	-	-
	II		1 3,1	1 100,0	5	5	5	-	1	-	-	-	-	-	-	-	-
Siviilipalvelusrikkos	I+II		-	-	-	-	-	-	-	-	-	-	-	-	-	-	-
	I		-	-	-	-	-	-	-	-	-	-	-	-	-	-	-
	II		-	-	-	-	-	-	-	-	-	-	-	-	-	-	-
Täydennyspalvelusrikkomus	I+II		8 100,0	7 87,5	24	5	30	-	1	-	-	3	3	-	-	-	-
	I		7 87,5	6 85,7	27	20	30	-	-	-	-	3	3	-	-	-	-
	II		1 12,5	1 100,0	5	5	5	-	1	-	-	-	-	-	-	-	-
Laki epäsiiveellisten julkaisujen levittämisen ehkäisemisestä	I+II		3 100,0	3 100,0	33	20	40	-	-	-	-	1	-	2	-	-	-
	I		3 100,0	3 100,0	33	20	40	-	-	-	-	1	-	2	-	-	-
	II		-	-	-	-	-	-	-	-	-	-	-	-	-	-	-
LAKI JULKISISTA HUVITILAISUUKSISTA:	I+II		1208 99,5	1175 97,3	6	3	30	151	930	84	4	5	1	-	-	-	-
	I		46 3,8	13 28,3	9	5	20	-	5	6	1	1	-	-	-	-	-
	II		1162 95,7	1162 100,0	6	3	30	151	925	78	3	4	1	-	-	-	-
Huvitilaisuuksista annettujen määräysten rikkominen (18&2)	I+II		814 99,8	803 98,6	6	3	30	80	660	57	3	2	1	-	-	-	-
	I		15 1,8	4 26,7	8	5	10	-	2	2	-	-	-	-	-	-	-
	II		799 97,9	799 100,0	6	3	30	80	658	55	3	2	1	-	-	-	-
Huvitilaisuuden häiritseminen	I+II		386 99,0	366 94,8	6	4	20	71	267	25	1	2	-	-	-	-	-
	I		24 6,2	4 16,7	14	10	20	-	-	2	1	1	-	-	-	-	-
	II		362 92,8	362 100,0	6	4	20	71	267	23	-	1	-	-	-	-	-
Huvitilaisuuksista annettujen määräysten rikkominen (18&1)	I+II		8 100,0	6 75,0	10	5	20	-	3	2	-	1	-	-	-	-	-
	I		7 87,5	5 71,4	8	5	10	-	3	2	-	-	-	-	-	-	-
	II		1 12,5	1 100,0	20	20	20	-	-	-	-	1	-	-	-	-	-
Luvan hankkimisesta eräiden huvitusten järjestämiseen ja peliautomaattien pitä- miseen annetun asetuksen säännösten rikk	I+II		4 100,0	3 75,0	6	4	7	1	2	-	-	-	-	-	-	-	-
	I		1 25,0	-	-	-	-	-	-	-	-	-	-	-	-	-	-
	II		3 75,0	3 100,0	6	4	7	1	2	-	-	-	-	-	-	-	-
LAKI JÄRJESTYKSEN PITÄMISESTÄ JOUKKO- LIIKENTEESSÄ:	I+II		99 99,0	81 81,8	9	4	40	9	46	16	6	2	1	1	-	-	-

**) ESITYSEHTO: RANGAISTUKSEEN SISÄLTYY VAIN YKSI NYT SYYKSI LUETTU RIKOS (RIKOSNUMERO). RANGAISTUKSEEN EI SISÄLLY YHTÄÄN AIKAISEM-
 MISSA TUOMIOISSA SYYKSI LUETTU RIKOSTA EIKÄ RANGAISTUSTA OLE TEKSTITETTY OTSIKOLLA 'YHTEINEN VANKEUSRANGAISTUS'. JOS ESITYSEHTO
 KÄYTTYY, RIKOS-RANGAISTUS ESITETÄÄN SIITÄ RIIPPUMATTA, SISÄLTYYKÖ RIKOS MAHDOLLISEEN YHTEISEEN (YHDISTETTYN) RANGAISTUKSEEN.
 TAULUSSA 6.7 ESITYSTAPA ON PÄINVASTAINEN. V tai VV - VUOTTA
 K, KK tai KK,K - KUUKAUITTA
 PP - PÄIVÄKÄ

OSUUS (%) KAIKISTA SAKOISTA JA VANKEUKSISTA
 SAKKOJEN JA VANKEUKSIEN YHTEINEN OSUUS (%) KAIKISTA RANGAISTUKSISTA
 KOLUMNER PÅ SVENSKA: SE UPPSLAG 2 - COLUMNS IN ENGLISH: SEE THE DOUBLE PAGE 3 OF THIS TABLE

70- 80- 90			YHTEENSÄ		V A N K E U S A J A N P I T U U S (TAULUSSA ESITETTÄVIEN)																NR					
79	89	+	ESITETÄÄN TÄS- SA TAULUSSA	ESITETÄÄN TÄS- SA TAULUSSA	KI- MÄÄ- RIN	VAIHTELU- VÄLI	MIN KK,K	MAX KK,K	<	30- 30	60- 59	0300 89	0400 0329	500 0429	600 529	700 629	0900 829	01100 1029	10100 10029	10600 10529	20000 20000	>2 <4	>4 <8	8- 12	E- LIN-	
xsv			**) %	**) %	X KK,K	MIN KK,K	MAX KK,K	PP	PP	PP	KKPP	KKPP	KPP	KPP	KPP	KKPP	VKKPP	VKKPP	VKKPP	VV	VV	VV	VV	VV	KAU- SI	
-	-	-	-	-	-	-	-	-	-	-	-	-	-	-	-	-	-	-	-	-	-	-	-	-	-	100.0
-	-	-	-	-	-	-	-	-	-	-	-	-	-	-	-	-	-	-	-	-	-	-	-	-	-	100.0
-	-	-	-	-	-	-	-	-	-	-	-	-	-	-	-	-	-	-	-	-	-	-	-	-	-	100.0
-	-	-	3 100.0	3 100.0	4,8	0,1	8,7	1	-	-	-	-	-	1	-	1	-	-	-	-	-	-	-	-	-	100.0
-	-	-	3 100.0	3 100.0	4,8	0,1	8,7	1	-	-	-	-	-	1	-	1	-	-	-	-	-	-	-	-	-	100.0
-	-	-	-	-	-	-	-	-	-	-	-	-	-	-	-	-	-	-	-	-	-	-	-	-	-	100.0
-	-	-	3 100.0	3 100.0	4,8	0,1	8,7	1	-	-	-	-	-	1	-	1	-	-	-	-	-	-	-	-	-	100.0
-	-	-	3 100.0	3 100.0	4,8	0,1	8,7	1	-	-	-	-	-	1	-	1	-	-	-	-	-	-	-	-	-	100.0
-	-	-	-	-	-	-	-	-	-	-	-	-	-	-	-	-	-	-	-	-	-	-	-	-	-	100.0
-	-	-	2 2,2	2 100.0	8,0	8,0	8,0	-	-	-	-	-	-	-	-	2	-	-	-	-	-	-	-	-	-	100.0
-	-	-	2 2,2	2 100.0	8,0	8,0	8,0	-	-	-	-	-	-	-	-	2	-	-	-	-	-	-	-	-	-	100.0
-	-	-	-	-	-	-	-	-	-	-	-	-	-	-	-	-	-	-	-	-	-	-	-	-	-	100.0
-	-	-	-	-	-	-	-	-	-	-	-	-	-	-	-	-	-	-	-	-	-	-	-	-	-	100.0
-	-	-	-	-	-	-	-	-	-	-	-	-	-	-	-	-	-	-	-	-	-	-	-	-	-	100.0
-	-	-	2 100.0	2 100.0	8,0	8,0	8,0	-	-	-	-	-	-	-	-	2	-	-	-	-	-	-	-	-	-	100.0
-	-	-	2 100.0	2 100.0	8,0	8,0	8,0	-	-	-	-	-	-	-	-	2	-	-	-	-	-	-	-	-	-	100.0
-	-	-	-	-	-	-	-	-	-	-	-	-	-	-	-	-	-	-	-	-	-	-	-	-	-	100.0
-	-	-	-	-	-	-	-	-	-	-	-	-	-	-	-	-	-	-	-	-	-	-	-	-	-	100.0
-	-	-	-	-	-	-	-	-	-	-	-	-	-	-	-	-	-	-	-	-	-	-	-	-	-	100.0
-	-	-	-	-	-	-	-	-	-	-	-	-	-	-	-	-	-	-	-	-	-	-	-	-	-	100.0
-	-	-	24 75.0	24 100.0	5,0	0,5	6,6	2	1	2	1	2	4	12	-	-	-	-	-	-	-	-	-	-	-	100.0
-	-	-	24 75.0	24 100.0	5,0	0,5	6,6	2	1	2	1	2	4	12	-	-	-	-	-	-	-	-	-	-	-	100.0
-	-	-	-	-	-	-	-	-	-	-	-	-	-	-	-	-	-	-	-	-	-	-	-	-	-	100.0
-	-	-	24 100.0	24 100.0	5,0	0,5	6,6	2	1	2	1	2	4	12	-	-	-	-	-	-	-	-	-	-	-	100.0
-	-	-	24 100.0	24 100.0	5,0	0,5	6,6	2	1	2	1	2	4	12	-	-	-	-	-	-	-	-	-	-	-	100.0
-	-	-	-	-	-	-	-	-	-	-	-	-	-	-	-	-	-	-	-	-	-	-	-	-	-	100.0
-	-	-	-	-	-	-	-	-	-	-	-	-	-	-	-	-	-	-	-	-	-	-	-	-	-	100.0
-	-	-	-	-	-	-	-	-	-	-	-	-	-	-	-	-	-	-	-	-	-	-	-	-	-	100.0
-	-	-	6 0.5	-	-	-	-	-	-	-	-	-	-	-	-	-	-	-	-	-	-	-	-	-	-	100.0
-	-	-	2 0.2	-	-	-	-	-	-	-	-	-	-	-	-	-	-	-	-	-	-	-	-	-	-	100.0
-	-	-	4 0.3	-	-	-	-	-	-	-	-	-	-	-	-	-	-	-	-	-	-	-	-	-	-	100.0
-	-	-	2 0.2	-	-	-	-	-	-	-	-	-	-	-	-	-	-	-	-	-	-	-	-	-	-	100.0
-	-	-	1 0.1	-	-	-	-	-	-	-	-	-	-	-	-	-	-	-	-	-	-	-	-	-	-	100.0
-	-	-	1 0.1	-	-	-	-	-	-	-	-	-	-	-	-	-	-	-	-	-	-	-	-	-	-	100.0
-	-	-	4 1.0	-	-	-	-	-	-	-	-	-	-	-	-	-	-	-	-	-	-	-	-	-	-	100.0
-	-	-	1 0.3	-	-	-	-	-	-	-	-	-	-	-	-	-	-	-	-	-	-	-	-	-	-	100.0
-	-	-	3 0.8	-	-	-	-	-	-	-	-	-	-	-	-	-	-	-	-	-	-	-	-	-	-	100.0
-	-	-	-	-	-	-	-	-	-	-	-	-	-	-	-	-	-	-	-	-	-	-	-	-	-	100.0
-	-	-	-	-	-	-	-	-	-	-	-	-	-	-	-	-	-	-	-	-	-	-	-	-	-	100.0
-	-	-	-	-	-	-	-	-	-	-	-	-	-	-	-	-	-	-	-	-	-	-	-	-	-	100.0
-	-	-	1 1.0	-	-	-	-	-	-	-	-	-	-	-	-	-	-	-	-	-	-	-	-	-	-	100.0

*) ESITYSEHTO: RANGAISTUKSEEN SISÄLTYY VAIN YKSI SYYKSI LUETTU RIKOS (RIKOSNUMERO) EIKÄ RANGAISTUSTA OLE TEKSTITETTY OTSIKOLLA 'YHTEINEN SAKKORANGAISTUS'

RIKOS - BROTT - OFFENCE		SAKKORANGAISTUKSET (TAULUSSA ESITETTÄVIEN)															
SAKOT	VANKEUDET	TANEITA RI- TETÄN TÄS- KOKSIA YH- TEENSÄ	NIISTÄ ESI- TETÄN TÄS- SÄ TAUUSSA	KES- KI- MÄÄ- RIN	VAIH- TELU- VÄLI	1-4	5-9	10-14	15-19	20- 29	30- 39	40- 49	50- 59	60- 69			
I+II	I	II	I	II	I	II	I	II	I	II	I	II	I	II			
I+II		I		II		I		II		I		II		I			
%		%		%		%		%		%		%		%			
xSV		x		x		MIN		MAX									
Väkivaltainen käyttäytyminen		25	25,0	7	28,0	20	5	40	-	1	2	-	2	1	1	-	-
joukkoliikenteen kulkuneuvossa		74	74,0	74	100,0	8	4	17	9	45	14	6	-	-	-	-	-
Häiriön aiheuttaminen joukko-		14	93,3	12	85,7	16	5	40	-	1	5	4	-	1	1	-	-
liikenteen kulkuneuvossa		6	40,0	4	66,7	21	5	40	-	1	1	-	-	1	1	-	-
I+II		8	53,3	8	100,0	13	10	17	-	-	4	4	-	-	-	-	-
I		85	100,0	69	81,2	8	4	25	9	45	11	2	2	-	-	-	-
II		19	22,4	3	15,8	18	10	25	-	-	1	2	-	-	-	-	-
I+II		66	77,6	66	100,0	7	4	15	9	45	10	2	-	-	-	-	-
JÄTEHUOLTOLAKI:		244	99,6	234	95,9	9	3	80	45	121	40	7	12	2	1	4	1
I+II		39	15,9	29	74,4	24	4	80	2	5	4	1	9	1	1	4	1
I		205	83,7	205	100,0	7	3	30	43	116	36	6	3	1	-	-	-
II		231	99,6	224	97,0	8	3	80	45	120	39	7	11	1	-	-	-
I+II		26	11,2	19	73,1	18	4	80	2	4	3	1	8	-	-	-	-
I		205	88,4	205	100,0	7	3	30	43	116	36	6	3	1	-	-	-
II		13	100,0	10	76,9	37	5	60	-	1	1	-	1	1	1	4	1
I+II		13	100,0	10	76,9	37	5	60	-	1	1	-	1	1	1	4	1
I		-	-	-	-	-	-	-	-	-	-	-	-	-	-	-	-
II		4545	100,0	4518	99,4	5	2	30	2204	2194	94	20	5	1	-	-	-
I+II		82	1,8	55	67,1	8	2	30	12	25	10	6	1	1	-	-	-
I		4463	98,2	4463	100,0	5	2	22	2192	2169	84	14	4	-	-	-	-
II		100	100,0	92	92,0	11	4	20	1	40	27	17	7	-	-	-	-
I+II		16	16,0	8	50,0	9	6	15	-	5	2	1	-	-	-	-	-
I		84	84,0	84	100,0	11	4	20	1	35	25	16	7	-	-	-	-
II		43	100,0	41	95,3	14	6	20	-	4	13	17	7	-	-	-	-
I+II		8	18,6	6	75,0	9	6	15	-	3	2	1	-	-	-	-	-
I		35	81,4	35	100,0	15	8	20	-	1	11	16	7	-	-	-	-
II		57	100,0	51	89,5	8	4	10	1	36	14	-	-	-	-	-	-
I+II		8	14,0	2	25,0	8	8	8	-	2	-	-	-	-	-	-	-
I		49	86,0	49	100,0	8	4	10	1	34	14	-	-	-	-	-	-
II		1	100,0	1	100,0	8	8	8	-	1	-	-	-	-	-	-	-
I+II		-	-	-	-	-	-	-	-	-	-	-	-	-	-	-	-
I		1	100,0	1	100,0	8	8	8	-	1	-	-	-	-	-	-	-
II		2	100,0	2	100,0	8	8	8	-	2	-	-	-	-	-	-	-
I+II		-	-	-	-	-	-	-	-	-	-	-	-	-	-	-	-
I		2	100,0	2	100,0	8	8	8	-	2	-	-	-	-	-	-	-
II		2	100,0	2	100,0	8	8	8	-	2	-	-	-	-	-	-	-
I+II		15	100,0	11	73,3	17	8	40	-	2	4	1	1	2	1	-	-
I		15	100,0	11	73,3	17	8	40	-	2	4	1	1	2	1	-	-
II		-	-	-	-	-	-	-	-	-	-	-	-	-	-	-	-
I+II		15	100,0	11	73,3	17	8	40	-	2	4	1	1	2	1	-	-
I		15	100,0	11	73,3	17	8	40	-	2	4	1	1	2	1	-	-
II		-	-	-	-	-	-	-	-	-	-	-	-	-	-	-	-
I+II		1	100,0	1	100,0	40	40	40	-	-	-	-	-	-	1	-	-
I		1	100,0	1	100,0	40	40	40	-	-	-	-	-	-	1	-	-
II		-	-	-	-	-	-	-	-	-	-	-	-	-	-	-	-
I+II		2	100,0	2	100,0	8	6	10	-	1	1	-	-	-	-	-	-
I		-	-	-	-	-	-	-	-	-	-	-	-	-	-	-	-
II		2	100,0	2	100,0	8	6	10	-	1	1	-	-	-	-	-	-
I+II		2	100,0	2	100,0	8	6	10	-	1	1	-	-	-	-	-	-
I		-	-	-	-	-	-	-	-	-	-	-	-	-	-	-	-
II		2	100,0	2	100,0	8	6	10	-	1	1	-	-	-	-	-	-
I+II		101	99,0	101	100,0	6	1	20	15	80	5	-	1	-	-	-	-
I		1	1,0	1	100,0	20	20	20	-	-	-	-	1	-	-	-	-
II		100	98,0	100	100,0	6	1	12	15	80	5	-	-	-	-	-	-
I+II		2	100,0	2	100,0	10	10	10	-	-	2	-	-	-	-	-	-
I		2	100,0	2	100,0	10	10	10	-	-	2	-	-	-	-	-	-
II		-	-	-	-	-	-	-	-	-	-	-	-	-	-	-	-
I+II		1	100,0	1	100,0	15	15	15	-	-	-	1	-	-	-	-	-
I		1	100,0	1	100,0	15	15	15	-	-	-	1	-	-	-	-	-
II		-	-	-	-	-	-	-	-	-	-	-	-	-	-	-	-
I+II		1	100,0	1	100,0	15	15	15	-	-	-	1	-	-	-	-	-
I		1	100,0	1	100,0	15	15	15	-	-	-	1	-	-	-	-	-

**) ESITYSEHTO: RANGAISTUKSEEN SISÄLTYY VAIN YKSI NYT SYYKSI LUETTU RIKOS (RIKOSNUMERO), RANGAISTUKSEEN EI SISÄLLY YHTÄÄN AIKAISEM-
 MISSA TUOMIOISSA SYYKSI LUETTUJA RIKOSTA EIKÄ RANGAISTUSTA OLE TEKSTITETTY OTSIKOLLA 'YHTEINEN VANKEUSRANGAISTUS'. JOS ESITYSEHTO
 TÄYTYTTÄ, RIKOS-RANGAISTUS ESITETÄÄN SIITÄ RIIPPUMATTA, SISÄLTYYKÖ RIKOS MAHDOLLISEEN YHTEISEEN (YHDISTETTYYN) RANGAISTUKSEEN.
 TAUUSSA 6.7 ESITYSTAPA ON PÄINVASTAINEN. V tai VV - VUOTTA
 K, KK tai KK,K - KUUKAUTTA
 PP - PÄIVÄÄ

%SV = OSUUS (%) KAIKISTA SAKOISTA JA VANKEUKSISTA

%R = SAKKOJEN JA VANKEUKSIEN YHTEINEN OSUUS (%) KAIKISTA RANGAISTUKSISTA

KOLUMNER PÅ SVENSKA: SE UPPSLAG 2 - COLUMNS IN ENGLISH: SEE THE DOUBLE PAGE 3 OF THIS TABLE

V A N K E U S R A N G A I S T U K S E T

VANKEUTEEN JOHTANEITA NIISTÄ ESI- RIKOKSIA TETAÄN TÄS- YHTEENSÄ SÄ TAUUSSA			V A N K E U S A J A N P I T U U S (TAUUSSA ESITETTÄVIEN)																							
70- 79	80- 89	90 +	%SV	%	KES- KI- MÄÄ- RIN	X KK,K	MIN KK,K	MAX KK,K	< 30 PP	30- 59 PP	60- 89 PP	0300 0429 KKPP	0400 529 KKPP	500 629 KPP	600 829 KPP	700 1029 KKPP	0900 10029 VKKPP	01100 10529 VKKPP	10100 20000 VVKKPP	10600 20000 VVKKPP	>2 <4	>4 <8	8- 12 VV	E- LIN- KAU- SI	%R	
-	-	-	1	1,0	-	-	-	-	-	-	-	-	-	-	-	-	-	-	-	-	-	-	-	-	-	100,0
-	-	-	1	6,7	-	-	-	-	-	-	-	-	-	-	-	-	-	-	-	-	-	-	-	-	-	100,0
-	-	-	1	6,7	-	-	-	-	-	-	-	-	-	-	-	-	-	-	-	-	-	-	-	-	-	100,0
-	-	-	-	-	-	-	-	-	-	-	-	-	-	-	-	-	-	-	-	-	-	-	-	-	-	100,0
-	-	-	-	-	-	-	-	-	-	-	-	-	-	-	-	-	-	-	-	-	-	-	-	-	-	100,0
-	1	-	1	0,4	-	-	-	-	-	-	-	-	-	-	-	-	-	-	-	-	-	-	-	-	-	100,0
-	1	-	1	0,4	-	-	-	-	-	-	-	-	-	-	-	-	-	-	-	-	-	-	-	-	-	100,0
-	1	-	1	0,4	-	-	-	-	-	-	-	-	-	-	-	-	-	-	-	-	-	-	-	-	-	100,0
-	1	-	1	0,4	-	-	-	-	-	-	-	-	-	-	-	-	-	-	-	-	-	-	-	-	-	100,0
-	-	-	-	-	-	-	-	-	-	-	-	-	-	-	-	-	-	-	-	-	-	-	-	-	-	100,0
-	-	-	-	-	-	-	-	-	-	-	-	-	-	-	-	-	-	-	-	-	-	-	-	-	-	100,0
-	-	-	-	-	-	-	-	-	-	-	-	-	-	-	-	-	-	-	-	-	-	-	-	-	-	100,0
-	-	-	-	-	-	-	-	-	-	-	-	-	-	-	-	-	-	-	-	-	-	-	-	-	-	100,0
-	-	-	-	-	-	-	-	-	-	-	-	-	-	-	-	-	-	-	-	-	-	-	-	-	-	100,0
-	-	-	-	-	-	-	-	-	-	-	-	-	-	-	-	-	-	-	-	-	-	-	-	-	-	100,0
-	-	-	-	-	-	-	-	-	-	-	-	-	-	-	-	-	-	-	-	-	-	-	-	-	-	100,0
-	-	-	-	-	-	-	-	-	-	-	-	-	-	-	-	-	-	-	-	-	-	-	-	-	-	100,0
-	-	-	-	-	-	-	-	-	-	-	-	-	-	-	-	-	-	-	-	-	-	-	-	-	-	100,0
-	-	-	-	-	-	-	-	-	-	-	-	-	-	-	-	-	-	-	-	-	-	-	-	-	-	100,0
-	-	-	-	-	-	-	-	-	-	-	-	-	-	-	-	-	-	-	-	-	-	-	-	-	-	100,0
-	-	-	-	-	-	-	-	-	-	-	-	-	-	-	-	-	-	-	-	-	-	-	-	-	-	100,0
-	-	-	-	-	-	-	-	-	-	-	-	-	-	-	-	-	-	-	-	-	-	-	-	-	-	100,0
-	-	-	-	-	-	-	-	-	-	-	-	-	-	-	-	-	-	-	-	-	-	-	-	-	-	100,0
-	-	-	-	-	-	-	-	-	-	-	-	-	-	-	-	-	-	-	-	-	-	-	-	-	-	100,0
-	-	-	-	-	-	-	-	-	-	-	-	-	-	-	-	-	-	-	-	-	-	-	-	-	-	100,0
-	-	-	-	-	-	-	-	-	-	-	-	-	-	-	-	-	-	-	-	-	-	-	-	-	-	100,0
-	-	-	-	-	-	-	-	-	-	-	-	-	-	-	-	-	-	-	-	-	-	-	-	-	-	100,0
-	-	-	-	-	-	-	-	-	-	-	-	-	-	-	-	-	-	-	-	-	-	-	-	-	-	100,0
-	-	-	-	-	-	-	-	-	-	-	-	-	-	-	-	-	-	-	-	-	-	-	-	-	-	100,0
-	-	-	-	-	-	-	-	-	-	-	-	-	-	-	-	-	-	-	-	-	-	-	-	-	-	100,0
-	-	-	-	-	-	-	-	-	-	-	-	-	-	-	-	-	-	-	-	-	-	-	-	-	-	100,0
-	-	-	-	-	-	-	-	-	-	-	-	-	-	-	-	-	-	-	-	-	-	-	-	-	-	100,0
-	-	-	-	-	-	-	-	-	-	-	-	-	-	-	-	-	-	-	-	-	-	-	-	-	-	100,0
-	-	-	-	-	-	-	-	-	-	-	-	-	-	-	-	-	-	-	-	-	-	-	-	-	-	100,0
-	-	-	-	-	-	-	-	-	-	-	-	-	-	-	-	-	-	-	-	-	-	-	-	-	-	100,0
-	-	-	-	-	-	-	-	-	-	-	-	-	-	-	-	-	-	-	-	-	-	-	-	-	-	100,0
-	-	-	-	-	-	-	-	-	-	-	-	-	-	-	-	-	-	-	-	-	-	-	-	-	-	100,0
-	-	-	-	-	-	-	-	-	-	-	-	-	-	-	-	-	-	-	-	-	-	-	-	-	-	100,0
-	-	-	-	-	-	-	-	-	-	-	-	-	-	-	-	-	-	-	-	-	-	-	-	-	-	100,0
-	-	-	-	-	-	-	-	-	-	-	-	-	-	-	-	-	-	-	-	-	-	-	-	-	-	100,0
-	-	-	-	-	-	-	-	-	-	-	-	-	-	-	-	-	-	-	-	-	-	-	-	-	-	100,0
-	-	-	-	-	-	-	-	-	-	-	-	-	-	-	-	-	-	-	-	-	-	-	-	-	-	100,0
-	-	-	-	-	-	-	-	-	-	-	-	-	-	-	-	-	-	-	-	-	-	-	-	-	-	100,0
-	-	-	-	-	-	-	-	-	-	-	-	-	-	-	-	-	-	-	-	-	-	-	-	-	-	100,0
-	-	-	-	-	-	-	-	-	-	-	-	-	-	-	-	-	-	-	-	-	-	-	-	-	-	100,0
-	-	-	-	-	-	-	-	-	-	-	-	-	-	-	-	-	-	-	-	-	-	-	-	-	-	100,0
-	-	-	-	-	-	-	-	-	-	-	-	-	-	-	-	-	-	-	-	-	-	-	-	-	-	100,0
-	-	-	-	-	-	-	-	-	-	-	-	-	-	-	-	-	-	-	-	-	-	-	-	-	-	100,0
-	-	-	-	-	-	-	-	-	-	-	-	-	-	-	-	-	-	-	-	-	-	-	-	-	-	100,0
-	-	-	-	-	-	-	-	-	-	-	-	-	-	-	-	-	-	-	-	-	-	-	-	-	-	100,0
-	-	-	-	-	-	-	-	-	-	-	-	-	-	-	-	-	-	-	-	-	-	-	-	-	-	100,0
-	-	-	-	-	-	-	-	-	-	-	-	-	-	-	-	-	-	-	-	-	-	-	-	-	-	100,0
-	-	-	-	-	-	-	-	-	-	-	-	-	-	-	-	-	-	-	-	-	-	-	-	-	-	100,0
-	-	-	-	-	-	-	-	-	-	-	-	-	-	-	-	-	-	-	-	-	-	-	-	-	-	100,0
-	-	-	-	-	-	-	-	-	-	-	-	-	-	-	-	-	-	-	-	-	-	-	-	-	-	100,0
-	-	-	-	-	-	-	-	-	-	-	-	-	-	-	-	-	-	-	-	-	-	-	-	-	-	100,0
-	-	-	-	-	-	-	-	-	-	-	-	-	-	-	-	-	-	-	-	-	-	-	-	-	-	100,0
-	-	-	-	-	-	-	-	-	-	-	-	-	-	-	-	-	-	-	-	-	-	-	-	-	-	100,0
-	-	-	-	-	-	-	-	-	-	-	-	-	-	-	-	-	-	-	-	-	-	-	-	-	-	100,0
-	-	-	-	-	-	-	-	-	-	-	-	-	-	-	-	-	-	-	-	-	-	-	-	-	-	100,0
-	-	-	-	-	-	-	-	-	-	-	-	-	-	-	-	-	-	-	-	-	-	-	-	-	-	100,0
-	-	-	-	-	-	-	-	-	-	-	-	-	-	-	-	-	-	-	-	-	-	-	-	-	-	100,0
-	-	-	-	-	-	-	-	-	-	-	-	-	-	-	-	-	-	-	-	-	-	-	-	-	-	100,0
-	-	-	-	-	-	-	-	-	-	-	-	-	-	-	-	-	-	-	-	-	-	-	-	-	-	100,0
-	-	-	-	-	-	-	-	-	-	-	-	-	-	-	-	-	-	-	-	-	-	-	-	-	-	100,0
-	-	-	-	-	-	-	-	-	-	-	-	-	-	-	-	-	-	-	-	-	-	-	-	-	-	100,0
-	-	-	-	-	-	-	-	-	-	-	-	-	-	-	-	-	-	-	-	-	-	-	-	-	-	100,0
-	-	-	-	-	-	-	-	-	-	-	-	-	-	-	-	-	-	-	-	-	-	-	-	-	-	100,0
-	-	-	-	-	-	-	-	-	-	-	-	-	-	-	-	-	-	-	-	-	-	-	-	-	-	100,0
-	-	-	-	-	-	-	-	-	-	-	-	-	-	-	-	-	-	-	-	-	-	-	-	-	-	100,0
-	-	-	-	-	-	-	-	-	-	-	-	-	-	-	-	-	-	-	-	-	-	-	-	-	-	100,0
-	-	-	-	-	-	-	-	-	-	-	-	-	-	-	-	-	-	-	-	-	-	-	-	-	-	100,0
-	-	-	-	-	-	-	-	-	-	-	-	-	-	-	-	-	-	-	-	-	-	-	-	-	-	100,0
-	-	-	-	-	-	-	-	-	-	-	-	-	-	-	-	-	-	-	-	-	-	-	-	-	-	100,0
-	-	-	-	-	-	-	-	-	-	-	-	-	-	-	-	-	-	-	-	-	-	-	-	-	-	100,0
-	-	-	-	-	-	-	-	-	-	-	-	-	-	-	-	-	-	-	-	-	-	-	-	-	-	100,0
-	-	-	-	-	-	-	-	-	-	-	-	-	-	-	-	-	-	-	-	-	-	-	-	-	-	100,0
-	-	-	-	-	-</																					

*) ESITYSEHTO: RANGAISTUKSEEN SISÄLTYY VAIN YKSI SYYKSI LUETTU RIKOS (RIKOSNUMERO) EIKÄ RANGAISTUSTA OLE TEKSTITETTY OTSIKOLLA
'YHTEINEN SAKKORANGAISTUS'

----- KOLUMNEN PÅ SVENSKA: SE UPPSLAG 2 - COLUMNS IN ENGLISH: SEE THE DOUBLE PAGE 3 -----

RIKOS - BROTT - OFFENCE	SAKOT ***** I - YHTEENSÄ I - OIKEUDEN- KÄYNNISSÄ II - RANGAISTUS- MÄÄRÄYKSIN	VANKEUDET ***** YHTEENSÄ EHDOTON VANKEUS EHDOLLINEN VANKEUS	S A K K O R A N G A I S T U K S E T TANEITA RI- KOKSIA YH- TEENSÄ	NIISTÄ ESI- TETÄÄN TÄS- SÄ TAULUSSA	P Ä I V Ä S A K K O J E N KES- KI- MÄÄ- RIN	VAIH- TELU- VÄLI	1-4	5-9	10-14	15-19	20- 29	30- 39	40- 49	50- 59	60- 69	(TAULUSSA ESITETTÄVIEN)	
																	%SV
II																	
RADIOLAKI:																	
	I+II	81	93,1	73	90,1	11	4	80	1	34	25	8	1	3	-	-	-
	I	36	41,4	28	77,8	14	5	80	-	8	11	5	1	2	-	-	-
	II	45	51,7	45	100,0	9	4	30	1	26	14	3	-	1	-	-	-
Radiolaitteista annettujen säännösten rikkominen																	
	I+II	81	96,4	73	90,1	11	4	80	1	34	25	8	1	3	-	-	-
	I	36	42,9	28	77,8	14	5	80	-	8	11	5	1	2	-	-	-
	II	45	53,6	45	100,0	9	4	30	1	26	14	3	-	1	-	-	-
Radiolaitteista annettujen säännösten törkeä rikkominen																	
	I+II	-	-	-	-	-	-	-	-	-	-	-	-	-	-	-	-
	I	-	-	-	-	-	-	-	-	-	-	-	-	-	-	-	-
	II	-	-	-	-	-	-	-	-	-	-	-	-	-	-	-	-
Radiolaitteista annettun lain säännösten rikkominen																	
	I+II	3511	99,9	3379	96,2	9	1	41	211	1661	1192	220	82	8	5	-	-
	I	820	23,3	688	83,9	11	1	41	11	176	309	115	65	7	5	-	-
	II	2691	76,6	2691	100,0	8	2	30	200	1485	883	105	17	1	-	-	-
Asetus Suomen alueen valvonnasta ja sen alueellisen koskemattom. turvaamisesta: Aluevalvontasäännösten rikkominen																	
	I+II	2	100,0	2	100,0	9	8	10	-	1	1	-	-	-	-	-	-
	I	-	-	-	-	-	-	-	-	-	-	-	-	-	-	-	-
	II	2	100,0	2	100,0	9	8	10	-	1	1	-	-	-	-	-	-
Laki eräiden kansainvälisesti suojattujen tunnuksen käyttöä: Kansainvälisesti suojatun tunnuksen luvaton käyttö																	
	I+II	1	100,0	1	100,0	30	30	30	-	-	-	-	-	1	-	-	-
	I	1	100,0	1	100,0	30	30	30	-	-	-	-	-	1	-	-	-
	II	-	-	-	-	-	-	-	-	-	-	-	-	-	-	-	-
ULKOMAALAIKLAKI:																	
	I+II	905	99,9	895	98,9	10	4	27	23	44	753	45	30	-	-	-	-
	I	19	2,1	9	47,4	12	7	20	-	2	5	1	1	-	-	-	-
	II	886	97,8	886	100,0	10	4	27	23	42	748	44	29	-	-	-	-
Ulkomaalaisrikkomus																	
	I+II	890	99,9	880	98,9	10	4	27	23	44	739	45	29	-	-	-	-
	I	19	2,1	9	47,4	12	7	20	-	2	5	1	1	-	-	-	-
	II	871	97,8	871	100,0	10	4	27	23	42	734	44	28	-	-	-	-
Työnantajan ulkomaalaisrikkomus																	
	I+II	15	100,0	15	100,0	11	10	20	-	-	14	-	1	-	-	-	-
	I	-	-	-	-	-	-	-	-	-	-	-	-	-	-	-	-
	II	15	100,0	15	100,0	11	10	20	-	-	14	-	1	-	-	-	-
RAJAVYÖHYKELAKI:																	
	I+II	71	100,0	68	95,8	12	6	20	-	17	46	4	1	-	-	-	-
	I	3	4,2	-	-	-	-	-	-	-	-	-	-	-	-	-	-
	II	68	95,8	68	100,0	12	6	20	-	17	46	4	1	-	-	-	-
Rajavyöhykelain rikkominen																	
	I+II	71	100,0	68	95,8	12	6	20	-	17	46	4	1	-	-	-	-
	I	3	4,2	-	-	-	-	-	-	-	-	-	-	-	-	-	-
	II	68	95,8	68	100,0	12	6	20	-	17	46	4	1	-	-	-	-
Laki palo- ja pelastustoimesta: Palo- ja pelastussäännösten rikkominen																	
	I+II	24	100,0	22	91,7	9	6	15	-	14	6	2	-	-	-	-	-
	I	5	20,8	3	60,0	13	8	15	-	1	-	2	-	-	-	-	-
	II	19	79,2	19	100,0	8	6	10	-	13	6	-	-	-	-	-	-
RAKENNUSLAKI:																	
	I+II	18	100,0	16	88,9	23	4	90	1	2	1	2	6	3	-	-	-
	I	13	72,2	11	84,6	28	10	90	-	-	1	2	4	3	-	-	-
	II	5	27,8	5	100,0	11	4	20	1	2	-	-	2	-	-	-	-
Rakennuslain säännösten rikkominen																	
	I+II	18	100,0	16	88,9	23	4	90	1	2	1	2	6	3	-	-	-
	I	13	72,2	11	84,6	28	10	90	-	-	1	2	4	3	-	-	-
	II	5	27,8	5	100,0	11	4	20	1	2	-	-	2	-	-	-	-
A, jolla kielletään luvaton rautatie-alueella kulkeminen ja muu järjestystä häiritsevä toiminta rautatiealueella																	
	I+II	15	93,8	13	86,7	4	3	5	12	1	-	-	-	-	-	-	-
	I	2	12,5	-	-	-	-	-	-	-	-	-	-	-	-	-	-
	II	13	81,3	13	100,0	4	3	5	12	1	-	-	-	-	-	-	-
Työterveyshuoltolain säännösten rikkominen																	
	I+II	2	100,0	2	100,0	15	10	20	-	-	1	-	1	-	-	-	-
	I	-	-	-	-	-	-	-	-	-	-	-	-	-	-	-	-
	II	2	100,0	2	100,0	15	10	20	-	-	1	-	1	-	-	-	-
TERÄSELAKI:																	
	I+II	2732	92,6	2327	85,2	10	3	69	11	1530	479	152	123	23	6	2	1
	I	796	27,0	391	49,1	15	3	50	3	57	111	95	101	19	4	1	-
	II	1936	65,6	1936	100,0	9	4	69	8	1473	368	57	22	4	2	1	1
Rikos teräselakia vastaan																	
	I+II	3	50,0	1	33,3	45	45	45	-	-	-	-	-	-	1	-	-
	I	3	50,0	1	33,3	45	45	45	-	-	-	-	-	-	1	-	-
	II	-	-	-	-	-	-	-	-	-	-	-	-	-	-	-	-
Vaarallisen teräseen hallussapito yleisellä paikalla																	
	I+II	234	87,6	142	60,7	17	5	40	-	17	26	29	55	12	3	-	-
	I	234	87,6	142	60,7	17	5	40	-	17	26	29	55	12	3	-	-
	II	-	-	-	-	-	-	-	-	-	-	-	-	-	-	-	-

**) ESITYSEHTO: RANGAISTUKSEEN SISÄLTYY VAIN YKSI NYT SYYKSI LUETTU RIKOS (RIKOSNUMERO), RANGAISTUKSEEN EI SISÄLLY YHTÄÄN AIKAISEM-
 MISSA TUOMIOISSA SYYKSI LUETTU RIKOSTA EIKÄ RANGAISTUSTA OLE TEKSTITETTY OTSIKOLLA 'YHTEINEN VANKEUSRANGAISTUS'. JOS ESITYSEHTO
 TÄYTYY, RIKOS-RANGAISTUS ESITETÄÄN SIITÄ RIIPPUMATTA, SISÄLTYYKÖ RIKOS MAHDOLLISEEN YHTEISEEN (YHDISTETTYYN) RANGAISTUKSEEN.
 TAUUSSA 6.7 ESITYSTAPA ON PÄINVASTAINEN. V tai VV - VUOTTA
 K. KK tai KK.K - KUUKAUTTA
 %SV - OSUUS (%) KAIKISTA SAKOISTA JA VANKEUKSISTA
 %R - SARKOJEN JA VANKEUKSIEN YHTEINEN OSUUS (%) KAIKISTA RANGAISTUKSISTA
 PP - PÄIVÄÄ

KOLUMNER PÅ SVENSKA: SE UPPSLAG 2 - COLUMNS IN ENGLISH: SEE THE DOUBLE PAGE 3 OF THIS TABLE -----

70-79		80-89		90+		YHTEENSÄ		VANKEUSAJAN PITUUS (TAULUSSA ESITETTÄVIEN)			V A N K E U S R A N G A I S T U K S E T																			
						%%)		RIKOS- RIN	VAIHELU- MÄÄ- VÄLI	MIN	MAX	<	30- 30	60- 59	0300 89	0400 0329	500 0429	600 529	700 629	0900 829	01100 1029	10100 10029	10600 10529	>2 20000	>4 <4	8- <8	E- 12	LIN- SI	%R	
								KK.K	KK.K	KK.K	KK.K	PP	PP	PP	KKPP	KKPP	KPP	KPP	KPP	KKPP	VKKPP	VKKPP	VKKPP	VV	VV	VV	VV	VV	KAU- SI	%R
-	-	-	-	-	-	-	-	-	-	-	-	-	-	-	-	-	-	-	-	-	-	-	-	-	-	-	-	-	100,0	
-	1	-	6	6,9	2	33,3	3,3	0,7	6,0	1	-	-	-	-	-	-	-	1	-	-	-	-	-	-	-	-	-	-	100,0	
-	1	-	4	4,6	1	25,0	6,0	6,0	6,0	-	-	-	-	-	-	-	-	1	-	-	-	-	-	-	-	-	-	-	100,0	
-	-	-	2	2,3	1	50,0	0,7	0,7	0,7	1	-	-	-	-	-	-	-	-	-	-	-	-	-	-	-	-	-	-	100,0	
-	1	-	3	3,6	-	-	-	-	-	-	-	-	-	-	-	-	-	-	-	-	-	-	-	-	-	-	-	-	100,0	
-	1	-	2	2,4	-	-	-	-	-	-	-	-	-	-	-	-	-	-	-	-	-	-	-	-	-	-	-	-	100,0	
-	-	-	1	1,2	-	-	-	-	-	-	-	-	-	-	-	-	-	-	-	-	-	-	-	-	-	-	-	-	100,0	
-	-	-	3	100,0	2	66,7	3,3	0,7	6,0	1	-	-	-	-	-	-	-	1	-	-	-	-	-	-	-	-	-	-	100,0	
-	-	-	2	66,7	1	50,0	6,0	6,0	6,0	-	-	-	-	-	-	-	-	1	-	-	-	-	-	-	-	-	-	-	100,0	
-	-	-	1	33,3	1	100,0	0,7	0,7	0,7	1	-	-	-	-	-	-	-	-	-	-	-	-	-	-	-	-	-	-	100,0	
-	-	-	2	0,1	-	-	-	-	-	-	-	-	-	-	-	-	-	-	-	-	-	-	-	-	-	-	-	-	100,0	
-	-	-	-	-	-	-	-	-	-	-	-	-	-	-	-	-	-	-	-	-	-	-	-	-	-	-	-	-	100,0	
-	-	-	2	0,1	-	-	-	-	-	-	-	-	-	-	-	-	-	-	-	-	-	-	-	-	-	-	-	-	100,0	
-	-	-	-	-	-	-	-	-	-	-	-	-	-	-	-	-	-	-	-	-	-	-	-	-	-	-	-	-	100,0	
-	-	-	-	-	-	-	-	-	-	-	-	-	-	-	-	-	-	-	-	-	-	-	-	-	-	-	-	-	100,0	
-	-	-	-	-	-	-	-	-	-	-	-	-	-	-	-	-	-	-	-	-	-	-	-	-	-	-	-	-	100,0	
-	-	-	1	0,1	-	-	-	-	-	-	-	-	-	-	-	-	-	-	-	-	-	-	-	-	-	-	-	-	100,0	
-	-	-	1	0,1	-	-	-	-	-	-	-	-	-	-	-	-	-	-	-	-	-	-	-	-	-	-	-	-	100,0	
-	-	-	1	0,1	-	-	-	-	-	-	-	-	-	-	-	-	-	-	-	-	-	-	-	-	-	-	-	-	100,0	
-	-	-	1	0,1	-	-	-	-	-	-	-	-	-	-	-	-	-	-	-	-	-	-	-	-	-	-	-	-	100,0	
-	-	-	-	-	-	-	-	-	-	-	-	-	-	-	-	-	-	-	-	-	-	-	-	-	-	-	-	-	100,0	
-	-	-	-	-	-	-	-	-	-	-	-	-	-	-	-	-	-	-	-	-	-	-	-	-	-	-	-	-	100,0	
-	-	-	-	-	-	-	-	-	-	-	-	-	-	-	-	-	-	-	-	-	-	-	-	-	-	-	-	-	100,0	
-	-	-	-	-	-	-	-	-	-	-	-	-	-	-	-	-	-	-	-	-	-	-	-	-	-	-	-	-	100,0	
-	-	-	-	-	-	-	-	-	-	-	-	-	-	-	-	-	-	-	-	-	-	-	-	-	-	-	-	-	100,0	
-	-	-	-	-	-	-	-	-	-	-	-	-	-	-	-	-	-	-	-	-	-	-	-	-	-	-	-	-	100,0	
-	-	-	1	6,3	-	-	-	-	-	-	-	-	-	-	-	-	-	-	-	-	-	-	-	-	-	-	-	-	100,0	
-	-	-	1	6,3	-	-	-	-	-	-	-	-	-	-	-	-	-	-	-	-	-	-	-	-	-	-	-	-	100,0	
-	-	-	-	-	-	-	-	-	-	-	-	-	-	-	-	-	-	-	-	-	-	-	-	-	-	-	-	-	100,0	
-	-	-	-	-	-	-	-	-	-	-	-	-	-	-	-	-	-	-	-	-	-	-	-	-	-	-	-	-	100,0	
-	-	-	217	7,4	20	9,2	0,9	0,5	3,0	12	6	1	1	-	-	-	-	-	-	-	-	-	-	-	-	-	-	-	100,0	
-	-	-	153	5,2	17	11,1	1,0	0,5	3,0	9	6	1	1	-	-	-	-	-	-	-	-	-	-	-	-	-	-	-	100,0	
-	-	-	64	2,2	3	4,7	0,5	0,5	0,6	3	-	-	-	-	-	-	-	-	-	-	-	-	-	-	-	-	-	-	100,0	
-	-	-	3	50,0	-	-	-	-	-	-	-	-	-	-	-	-	-	-	-	-	-	-	-	-	-	-	-	-	100,0	
-	-	-	1	16,7	-	-	-	-	-	-	-	-	-	-	-	-	-	-	-	-	-	-	-	-	-	-	-	-	100,0	
-	-	-	2	33,3	-	-	-	-	-	-	-	-	-	-	-	-	-	-	-	-	-	-	-	-	-	-	-	-	100,0	
-	-	-	33	12,4	6	18,2	1,0	0,5	3,0	5	-	-	1	-	-	-	-	-	-	-	-	-	-	-	-	-	-	-	100,0	
-	-	-	25	9,4	5	20,0	1,1	0,5	3,0	4	-	-	1	-	-	-	-	-	-	-	-	-	-	-	-	-	-	-	100,0	
-	-	-	8	3,0	1	12,5	0,5	0,5	0,5	1	-	-	-	-	-	-	-	-	-	-	-	-	-	-	-	-	-	-	100,0	

*) ESITYSEHTO: RANGAISTUKSEEN SISÄLTYY VAIN YKSI SYYKSI LUETTU RIKOS (RIKOSNUMERO) EIKÄ RANGAISTUSTA OLE TEKSTITETTY OTSIKOLLA
'YHTEINEN SAKKORANGAISTUS'

----- KOLUMNER PÅ SVENSKA: SE UPPSLAG 2 - COLUMNS IN ENGLISH: SEE THE DOUBLE PAGE 3 -----

RIKOS - BROTT - OFFENCE	SAKKORANGAISTUKSET		(TAULUSSA ESITETTÄVIEN)												
	SAKOT *****	VANKEUDET *****	TANEITA RI-KOKSIA YH-TEENSÄ	NIISTÄ ESI-TETÄÄN TÄS-SÄ TAUUSSA	KES-VAIH-KI- TELU-MAA-VALI	1-4	5-9	10-14	15-19	20-29	30-39	40-49	50-59	60-69	
I+II - YHTEENSÄ I - OIKEUDEN-KÄYNNISSÄ II - RANGAISTUS-MÄÄRÄYKSIIN	YHTEENSÄ EHDOTON VANKEUS EHDOLLINEN VANKEUS	%SV	%	X	X	MIN	MAX								
Teräseen hallussapito yl. paikalla ..	I+II	2495 93,2	2184 87,5	9	3	69	11	1513	453	123	68	11	2	2	1
	I	559 20,9	248 44,4	13	3	50	3	40	85	66	46	7	-	1	-
	II	1936 72,3	1936 100,0	9	4	69	8	1473	368	57	22	4	2	1	1
TYÖTTÖMYYSURVALAKI	I+II	62 100,0	57 91,9	13	5	40	-	11	22	14	6	3	1	-	-
	I	26 41,9	21 80,8	18	5	40	-	1	3	9	4	3	1	-	-
	II	36 58,1	36 100,0	10	5	20	-	10	19	5	2	-	-	-	-
Työttömyysturvarikkomus	I+II	62 100,0	57 91,9	13	5	40	-	11	22	14	6	3	1	-	-
	I	26 41,9	21 80,8	18	5	40	-	1	3	9	4	3	1	-	-
	II	36 58,1	36 100,0	10	5	20	-	10	19	5	2	-	-	-	-
Väestökirjalain säännösten rikkominen ..	I+II	5 100,0	5 100,0	4	3	6	4	1	-	-	-	-	-	-	-
	I	-	-	-	-	-	-	-	-	-	-	-	-	-	-
	II	5 100,0	5 100,0	4	3	6	4	1	-	-	-	-	-	-	-
Elokuvien tarkastuksen toimittamisesta annetun lain säännösten rikkominen	I+II	1 100,0	1 100,0	12	12	12	-	-	1	-	-	-	-	-	-
	I	-	-	-	-	-	-	-	-	-	-	-	-	-	-
	II	1 100,0	1 100,0	12	12	12	-	-	1	-	-	-	-	-	-
Kuvaohjelmien tarkastuksesta annettujen säännösten rikkominen	I+II	3 75,0	3 100,0	11	4	20	1	-	1	-	1	-	-	-	-
	I	2 50,0	2 100,0	12	4	20	1	-	-	-	1	-	-	-	-
	II	1 25,0	1 100,0	10	10	10	-	-	1	-	-	-	-	-	-
Sähkölaki: Sähkölaitteita ja -laitteistoja sekä sähköhuoltoa koskevien säännösten tai määräysten rikkominen	I+II	8 100,0	5 62,5	11	8	15	-	2	1	2	-	-	-	-	-
	I	6 75,0	3 50,0	13	10	15	-	-	1	2	-	-	-	-	-
	II	2 25,0	2 100,0	8	8	8	-	2	-	-	-	-	-	-	-
Tullilaki: Tullirikkomus	I+II	356 100,0	354 99,4	9	3	25	6	148	177	20	3	-	-	-	-
	I	3 0,8	1 33,3	7	7	7	-	1	-	-	-	-	-	-	-
	II	353 99,2	353 100,0	9	3	25	6	147	177	20	3	-	-	-	-
L suurilta kana- ja sikatalousyrityksiltä kannettavista markkinoimismaksuista: Markkinoimismaksurikkominen	I+II	1 100,0	1 100,0	20	20	20	-	-	-	-	1	-	-	-	-
	I	1 100,0	1 100,0	20	20	20	-	-	-	-	1	-	-	-	-
	II	-	-	-	-	-	-	-	-	-	-	-	-	-	-
Muut rikokset yleistä hallintoa ym. koskevia säädöksiä vastaan	I+II	41 100,0	40 97,6	7	3	20	2	29	7	-	2	-	-	-	-
	I	3 7,3	2 66,7	20	20	20	-	-	-	-	2	-	-	-	-
	II	38 92,7	38 100,0	7	3	12	2	29	7	-	-	-	-	-	-
VEROLAIT	I+II	72 96,0	70 97,2	14	2	50	12	16	24	3	7	1	5	2	-
	I	24 32,0	22 91,7	24	2	50	1	3	3	1	6	1	5	2	-
	II	48 64,0	48 100,0	9	4	22	11	13	21	2	1	-	-	-	-
Ennakkoperintälaki: Ennakkoperintärikkominen	I+II	15 88,2	14 93,3	31	5	50	-	2	-	-	4	1	5	2	-
	I	15 88,2	14 93,3	31	5	50	-	2	-	-	4	1	5	2	-
	II	-	-	-	-	-	-	-	-	-	-	-	-	-	-
LIIVEVAIHTOVEROLAKI:	I+II	10 100,0	10 100,0	9	5	15	-	4	5	1	-	-	-	-	-
	I	-	-	-	-	-	-	-	-	-	-	-	-	-	-
	II	10 100,0	10 100,0	9	5	15	-	4	5	1	-	-	-	-	-
Liikevaihtoverorikkominen	I+II	10 100,0	10 100,0	9	5	15	-	4	5	1	-	-	-	-	-
	I	-	-	-	-	-	-	-	-	-	-	-	-	-	-
	II	10 100,0	10 100,0	9	5	15	-	4	5	1	-	-	-	-	-
Laki moottoriajoneuvoverosta: Moottoriajoneuvoverorikkominen	I+II	47 97,9	46 97,9	9	2	22	12	10	19	2	3	-	-	-	-
	I	9 18,8	8 88,9	12	2	20	1	1	3	1	2	-	-	-	-
	II	38 79,2	38 100,0	9	4	22	11	9	16	1	1	-	-	-	-

***) ESITYSEHTO: RANGAISTUKSEEN SISÄLTYY VAIN YKSI NYT SYYKSI LUETTU RIKOS (RIKOSNUMERO), RANGAISTUKSEEN EI SISÄLLY YHTÄÄN AIKAISEM-
 MISSA TUOMIOISSA SYYKSI LUETTUA RIKOSTA EIKÄ RANGAISTUSTA OLE TEKSTITETTY OTSIKOLLA 'YHTEINEN VANKEUSRANGAISTUS'. JOS ESITYSEHTO
 TÄYTTYY, RIKOS-RANGAISTUS ESITETÄÄN SIITÄ RIIPPUMATTA, SISÄLTYYKÖ RIKOS MAHDOLLISEEN YHTEISEEN (YHDISTETTYYN) RANGAISTUKSEEN.
 TAUUSSA 6.7 ESITYSTAPA ON PÄINVASTAINEN. V tai VV - VUOHTA

§SV - OSUUS (%) KAIKISTA SAKOISTA JA VANKEUKSISTA K, KK tai KK,K - KUUKAUTTA
 §R - SAKKOJEN JA VANKEUKSIEN YHTEINEN OSUUS (%) KAIKISTA RANGAISTUKSISTA PP - PÄIVÄÄ

KOLUMNER PÅ SVENSKA: SE UPPSLAG 2 - COLUMNS IN ENGLISH: SEE THE DOUBLE PAGE 3 OF THIS TABLE -----

			VANKEUSRANGAISTUKSET																									
			VANKEUTEEN																									
			JOHTANEITA NIISTÄ ESI-																									
			RIKOKISIA TETÄÄN TÄS-																									
70-79	80-89	90+	YHTEENSÄ	§SV	§R	MIN	MAX	KK,K	KK,K	KK,K	<	30-30	60-59	0300-89	0400-0329	500-529	600-629	700-829	0900-1029	01100-10029	10100-10529	10600-20000	>2	>4	8-12	E-LIN-		
			RIN																									
			X																									
			PP																									
-	-	-	181	6,8	14	7,7	0,9	0,5	2,0	7	6	1	-	-	-	-	-	-	-	-	-	-	-	-	-	-	-	100,0
-	-	-	127	4,7	12	9,4	0,9	0,5	2,0	5	6	1	-	-	-	-	-	-	-	-	-	-	-	-	-	-	-	100,0
-	-	-	54	2,0	2	3,7	0,5	0,5	0,6	2	-	-	-	-	-	-	-	-	-	-	-	-	-	-	-	-	-	100,0
-	-	-	-	-	-	-	-	-	-	-	-	-	-	-	-	-	-	-	-	-	-	-	-	-	-	-	-	100,0
-	-	-	-	-	-	-	-	-	-	-	-	-	-	-	-	-	-	-	-	-	-	-	-	-	-	-	-	100,0
-	-	-	-	-	-	-	-	-	-	-	-	-	-	-	-	-	-	-	-	-	-	-	-	-	-	-	-	100,0
-	-	-	-	-	-	-	-	-	-	-	-	-	-	-	-	-	-	-	-	-	-	-	-	-	-	-	-	100,0
-	-	-	-	-	-	-	-	-	-	-	-	-	-	-	-	-	-	-	-	-	-	-	-	-	-	-	-	100,0
-	-	-	-	-	-	-	-	-	-	-	-	-	-	-	-	-	-	-	-	-	-	-	-	-	-	-	-	100,0
-	-	-	-	-	-	-	-	-	-	-	-	-	-	-	-	-	-	-	-	-	-	-	-	-	-	-	-	100,0
-	-	-	1	25,0	-	-	-	-	-	-	-	-	-	-	-	-	-	-	-	-	-	-	-	-	-	-	-	100,0
-	-	-	1	25,0	-	-	-	-	-	-	-	-	-	-	-	-	-	-	-	-	-	-	-	-	-	-	-	100,0
-	-	-	-	-	-	-	-	-	-	-	-	-	-	-	-	-	-	-	-	-	-	-	-	-	-	-	-	100,0
-	-	-	-	-	-	-	-	-	-	-	-	-	-	-	-	-	-	-	-	-	-	-	-	-	-	-	-	100,0
-	-	-	-	-	-	-	-	-	-	-	-	-	-	-	-	-	-	-	-	-	-	-	-	-	-	-	-	100,0
-	-	-	-	-	-	-	-	-	-	-	-	-	-	-	-	-	-	-	-	-	-	-	-	-	-	-	-	100,0
-	-	-	-	-	-	-	-	-	-	-	-	-	-	-	-	-	-	-	-	-	-	-	-	-	-	-	-	100,0
-	-	-	-	-	-	-	-	-	-	-	-	-	-	-	-	-	-	-	-	-	-	-	-	-	-	-	-	100,0
-	-	-	-	-	-	-	-	-	-	-	-	-	-	-	-	-	-	-	-	-	-	-	-	-	-	-	-	100,0
-	-	-	3	4,0	-	-	-	-	-	-	-	-	-	-	-	-	-	-	-	-	-	-	-	-	-	-	-	100,0
-	-	-	3	4,0	-	-	-	-	-	-	-	-	-	-	-	-	-	-	-	-	-	-	-	-	-	-	-	100,0
-	-	-	-	-	-	-	-	-	-	-	-	-	-	-	-	-	-	-	-	-	-	-	-	-	-	-	-	100,0
-	-	-	-	-	-	-	-	-	-	-	-	-	-	-	-	-	-	-	-	-	-	-	-	-	-	-	-	100,0
-	-	-	2	11,8	-	-	-	-	-	-	-	-	-	-	-	-	-	-	-	-	-	-	-	-	-	-	-	100,0
-	-	-	2	11,8	-	-	-	-	-	-	-	-	-	-	-	-	-	-	-	-	-	-	-	-	-	-	-	100,0
-	-	-	-	-	-	-	-	-	-	-	-	-	-	-	-	-	-	-	-	-	-	-	-	-	-	-	-	100,0
-	-	-	-	-	-	-	-	-	-	-	-	-	-	-	-	-	-	-	-	-	-	-	-	-	-	-	-	100,0
-	-	-	-	-	-	-	-	-	-	-	-	-	-	-	-	-	-	-	-	-	-	-	-	-	-	-	-	100,0
-	-	-	1	2,1	-	-	-	-	-	-	-	-	-	-	-	-	-	-	-	-	-	-	-	-	-	-	-	100,0
-	-	-	1	2,1	-	-	-	-	-	-	-	-	-	-	-	-	-	-	-	-	-	-	-	-	-	-	-	100,0

7 Vankitilasto

7.1 Tietosisältö

Vankitilaston tiedot perustuvat oikeusministeriön vankeinhoito-osaston vankilukuilmoituksiin, vankirakenneselvitykseen 1.10.1993 ja osaston keräämiin muihin tietoihin. Tilasto antaa kuvan vankimääristä vuoden alussa ja lopussa, vuoden aikana

laitoksiin otetuista ja laitoksista vapautuneista. Vankirakenneselvityksestä saadaan tiedot vankilassa olleiden iästä, sukupuolesta, päärikoksesta ja vankilassaolokerroista.

7.2 Rangaistuksen suorittaminen

Ehdottomat vankeusrangaistukset ja sakon muuntorangaistukset panee täytäntöön vankeinhoitolaitos. Se huolehtii myös tutkintavankeuden ja muun vapaudenmenetyksen toimeenpanosta sekä pakko-laitokseen eristämisestä. Vankeinhoitolaitos toimii oikeusministeriön alaisena.

Vankeusvankeja ovat vangit, jotka suorittavat tuomittua ehdotonta vankeusrangaistusta, täytäntöön pantavaksi määrättyä ehdollista vankeusrangaistusta ja/tai jäännösrangaistusta menetettyään ehdonalaisen vapautensa.

Sakon muuntorangaistusta suorittava on sakko-vanki. Muuntorangaistus määrätään sakkoon tuomitulle, jolta sakkoa ei ole saatu perityksi. Pääsääntön mukaan kahta maksamatta olevaa päiväsakkoa vastaa yhden päivän vankeus. Muuntorangaistuksen pituus on kuitenkin vähintään neljä ja enintään 90 päivää. Rikesakkoa ei voida muuntaa vankeudeksi. Vankeus- ja sakkovangeista käytetään rangaistusvangin yhteisnimitystä.

Tutkintavankeja ovat rikoksesta epäiltyinä vangitut. Vangitsemisesta päättää tuomioistuin. Rikoksen johdosta vangittu on pääsääntöisesti vietävä heti yleiseen vankilaan tai oikeusministeriön tutkintavankeiden säilyttämistä varten hyväksymään laitokseen. Yhtäjaksoisesti vähintään yhden vuorokauden kestänyt vapaudenmenetyksensä vähennetään rangaistuksen täytäntöönpanossa.

Yhdyskuntapalvelua on kokeiltu Suomessa vuoden 1991 alusta lähtien. Vuoden 1993 loppuun mennessä pantiin käyntiin kaikkiaan 750 yhdyskuntapalvelua. Yhdyskuntapalvelu on enintään kahdeksan kuukauden ehdottoman vankeusrangaistuksen sijasta tuomittava rangaistus. Se käsittää 20–200 tuntia valvonnan alaisena tehtävää palkatonta työtä. Yhdyskuntapalvelun toimeenpanosta vastaa Kriminaalihuoltoyhdistys.

Tilannekatsaus

Vankien päivittäinen keskimäärä (keskivankiluku) vuonna 1993 oli 3 421 eli 2,6 prosenttia pienempi

kuin edellisvuonna. Ajanjaksolla 1977–1989 vankiluku aleni joka vuosi ollen jakson päättyessä 3 389. Naisvankien päivittäinen keskimäärä vuonna 1993 oli 119 eli suurempi kuin neljänä edellisvuonna. Ulkomaalaisten vankien määrä on noussut viime vuosina. Keskimäärin heitä oli 48 vuonna 1993, 42 vuonna 1992, vuonna 1988 keskimäärin 11.

Vuonna 1993 rangaistuslaitoksiin tuli vapaudesta 9 435 vankia, 416 vähemmän kuin edellisvuonna. 5 055 (53,6 prosenttia) tuli vankeusvangiksi, 2 944 pelkästään sakkovangiksi ja 1 436 tutkintavangiksi. Lisäksi muista pohjoismaista siirrettyinä tuli kolme vankia. Vankeus- ja tutkintavankeja tuli vähemmän kuin monena edellisvuonna; sakonsuorittajien määrä oli sen sijaan viime vuosikymmenten ennätys.

Vuoden aikana sakon muuntorangaistusta suoritettiin yhteensä 3 725 (1992: 3 279) henkeä, joista oli naisia 162 (105). Muuntorangaistusta suorittaneista oli selvä enemmistö (72 prosenttia) pelkästään sen vuoksi laitoksiin otettuja. Loput olivat siellä myös vankeus- tai tutkintavankeina.

Alle 21-vuotiaita vankeusvankeja tuli laitoksiin 234 eli 34 enemmän kuin vuonna 1992. Tutkintavangiksi tulleiden nuorten määrä (274) lisääntyi 26:lla edellisvuodesta.

Rangaistuslaitoksista vapautui vuonna 1993 kaikkiaan 9 593 vankia, 162 vähemmän kuin vuonna 1992. Vankeusvankeja vapautui 5 999, sakkovangeja 2 669 ja tutkintavankeja 925. Vapautuneista vankeusvangeista 5 936 päästettiin ehdonalaiseen vapauteen, 60 vapautui suoritettuaan koko rangaistuksensa laitoksessa. Vapautuneista vankeusvangeista 3 518 eli 59 prosenttia oli suorittanut rangaistuslaitoksessa alle kolmen kuukauden rangaistusajan. Yli kahden vuoden laitossuorituksen jälkeen vapautui 253 vankia.

Vankirakenneselvityksestä 1.10.1993 käy ilmi, että suurin osa vankeusvangeista on ns. vankilauusijoita eikä tilanne tässä suhteessa ole viime vuosina muuttunut. Kartoitushetken vankeusvangeista viidennes oli laitoksessa ensimmäistä kertaa; 24 prosenttia oli jo vähintään seitsemännellä linnareisullaan.

Vankilat ovat joko suljettuja tai avolaitoksia. Suljettuja laitoksia oli vuoden 1993 lopussa 21: seitsemän keskusvankilaa, yhdeksän lääninvankilaa, nuorisovankila, Vilppulan ja Kestilän varavankilat sekä Sulkavan kurssikeskus. Avolaitoksia ovat avovankilana toimivat varavankilat (3), työsiirtolat (10) ja suljettujen vankiloiden yhteydessä toimivat avovankilaosastot (7). Avolaitososastot ja työsiirtolat ovat suljettujen vankiloiden alaisia, joten varsinaisia vankiloita oli vuoden 1993 lopussa 23. Kylmäkosken kuntaan perustettiin 1.1.1993 lukien Hämeen lääninvankila. Samasta ajankohdasta lähtien Hämeenlinnan keskus- ja lääninvankila muutettiin keskusvankilaksi ja sen nimi Hämeenlinnan keskusvankilaksi.

Keskusvankiloissa pidetään vankeusrangaistukseen tuomittuja. Lääninvankiloissa voidaan pitää sekä tutkinta- että rangaistusvankeja. Nuorisovankilaan voivat päästä rangaistustaan suorittamaan 15–20 -vuotiaina rikoksensa tehneet, jotka on tuomittu kuuden kuukauden - neljän vuoden vankeusrangaistukseen ja jotka eivät ole täytäntöönpanon alkaessa täyttäneet vielä 23 vuotta. Nuorisovankilaan määräämisestä päättää vankilaoikeus, joka ei ole tuomioistuimien vaan hallinnollinen elin. Avolai-

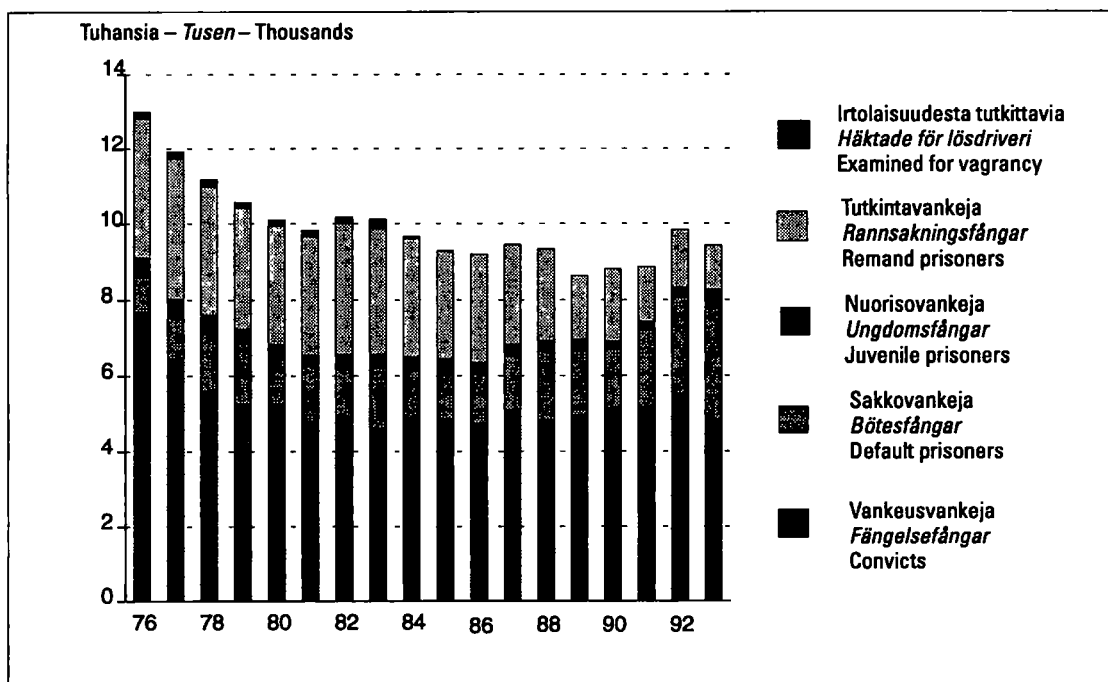
toksessa voidaan suorittaa, oikeusministeriön määräyksestä, sakon muuntorangaistus ja enintään kahden vuoden pituinen vankeusrangaistus. Suljetuissa laitoksissa vangin vapautta rajoitetaan enemmän kuin avolaitoksissa. Avolaitoksenkaan alueelta ei saa luvatta poistua, mutta laitosalueella voi liikkua vapaasti.

Vuoden 1993 aikana avolaitoksista poistui luvatta 81 vankia. Suljetuista laitoksista karkasi 78 vankia.

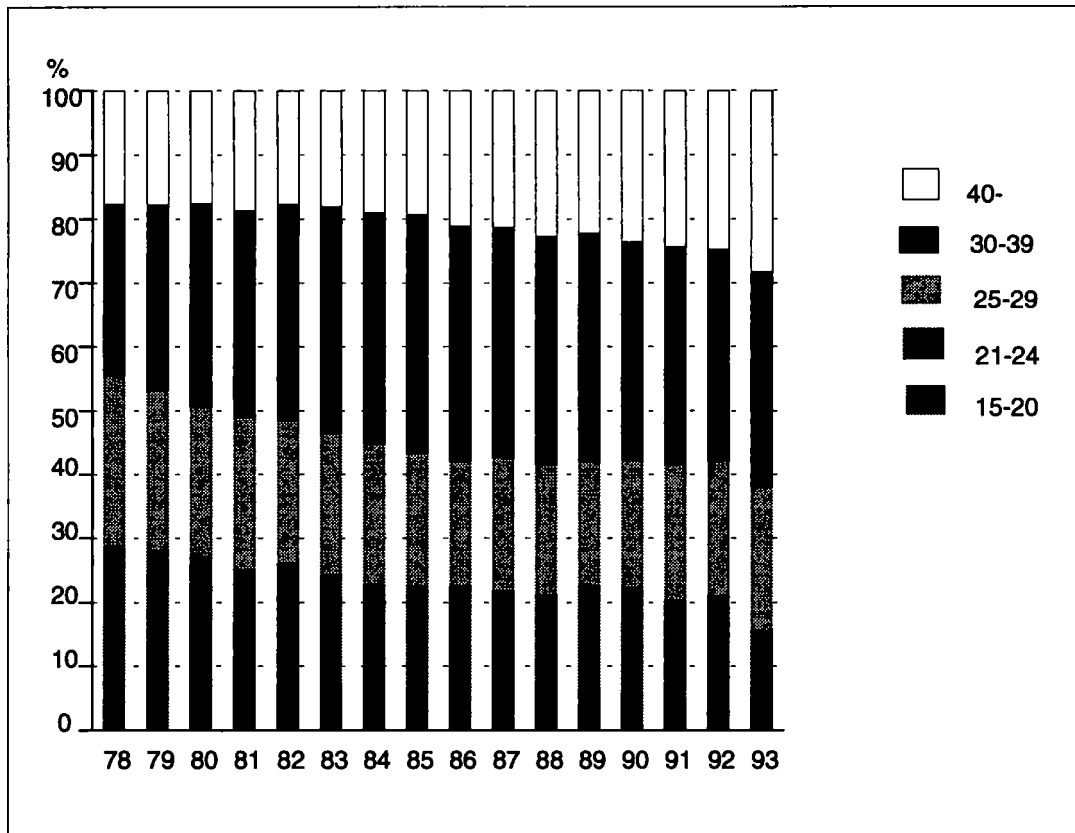
Aikaisempi julkaiseminen

Tilastokeskus on julkaissut vankitilastoa sarjassa Tilastotiedotus OI vuodesta 1967 lähtien. Vuosina 1927–1937 Tilastokeskuksen vankitilastot ovat ilmestyneet julkaisusarjassa Rikollisuus III nimellä Rangaistusta kärsivät, n:o XXIII. Tietoja vangeista ja vankeinhoitolaitoksen toiminnasta on saatavana myös vankeinhoidon vuosikertomuksista ja puoli-vuosikatsauksista.

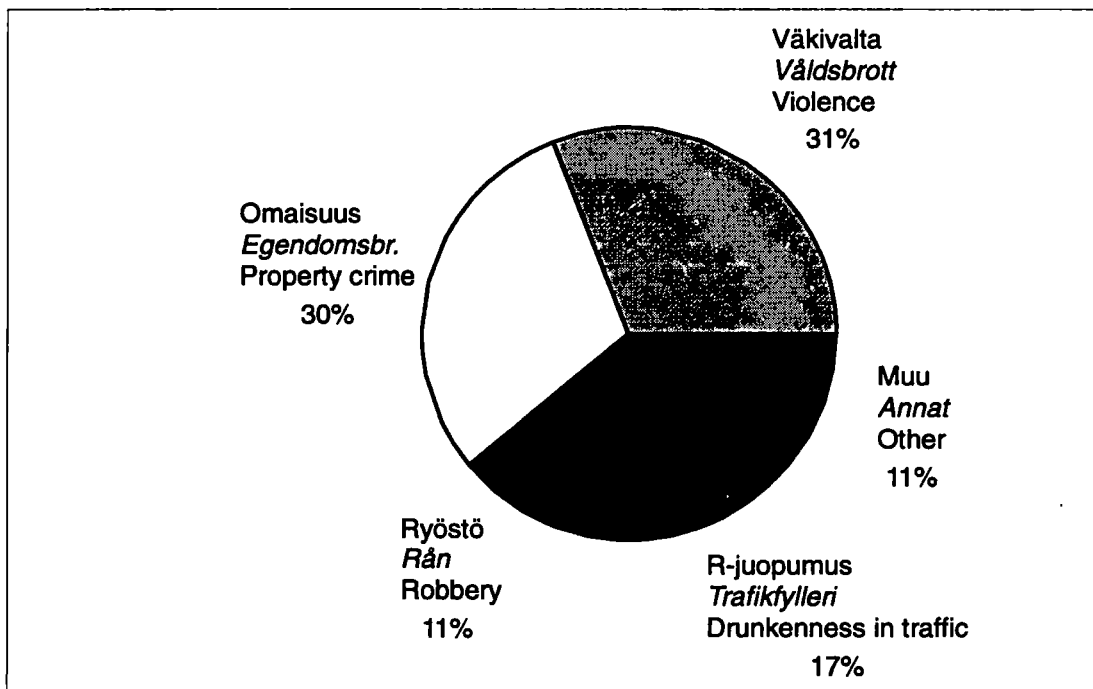
7.1 Rangaistuslaitoksiin vapaudesta tulleet vankilajin mukaan vuosina 1976–1993 Från friheten intagna fångar efter fångkategori åren 1976–1993 Those admitted to penal institutions from liberty by class of prisoner 1976–1993



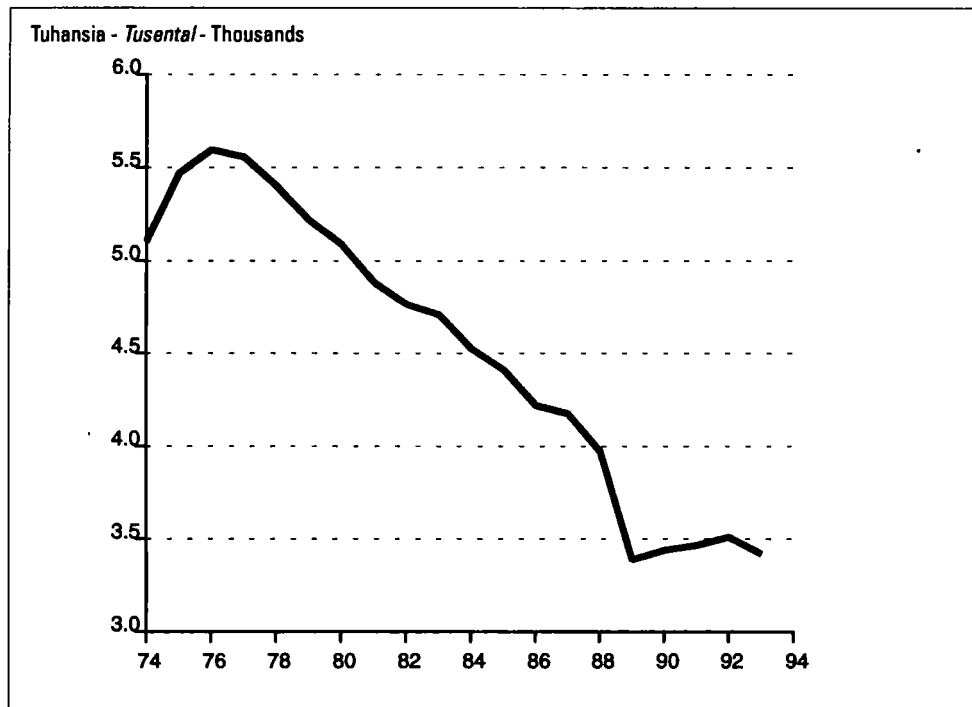
7.2 Rangaistuslaitoksissa 1.10. olleiden ikärakenne vuosina 1978–1993
Fångarnas åldersstruktur 1.10 åren 1978–1993
The age structure of the prison population 1978–1993



7.3 Vankien päärikos 1.10.1993
Fångarnas huvudbrott 1.10.1993
The principal offence of prisoners 1 October 1993



7.4 Keskivankiluku vuosina 1974–1993
Genomsnittligt fångantal, åren 1974–1993
Mean number of prisoners, 1974–1993



7.1 Vuoden alussa ja lopussa laitoksissa olleet sukupuolen ja vankilajin mukaan laitostyypeittäin
Antal intagna på anstalt i början och slutet av året efter kön, fångkategori och anstaltstyp
The inmates of penal institutions by sex, class of prisoner and type of institution

Laitostyyppi Anstaltstyp Type of institution	Laitoksen kirjoissa – <i>Intagna</i> – Admitted									
	Sakkovankeja <i>Bötesfångar</i> Default prisoners		Vankeusvankeja – <i>Fångelsefångar</i> – Convicts				Tutkintavankeja <i>Rannsaknings- fångar</i> Remand prisoners		Yhteensä <i>Totalt</i> Total	
	MS	N	Nuorisovankilaan määrätyt <i>Förordnade till ungdomsfängelse</i> Ordered to juvenile prisons		MS	N	MS	N	MS	N
			MS	N	MS	N	MS	N	MS	N
Vuoden alussa – I början av året – At the beginning of the year										
Kaikki laitokset – Alla anstalter – Total all institutions	189	7	111	1	2 882	84	250	8	3 432	100
Suljetut laitokset – <i>Slutna anstalter</i> – Closed institutions	173	7	82	1	2 121	73	250	8	2 626	89
Avolaitokset – <i>Öppna anstalter</i> – Open institutions	16	–	29	–	761	11	–	–	806	11
Niistä – Därav – of these:										
– avovankilat – <i>öppna fängelser</i> – open prisons	7	–	20	–	422	11	–	–	449	11
– työsiirtolat – <i>arbetskolonier</i> – work colonies	9	–	9	–	339	–	–	–	357	–
Vuoden lopussa – I slutet av året – At the end of the year										
Kaikki laitokset – Alla anstalter – Total all institutions	222	10	99	1	2 758	85	243	9	3 322	105
Suljetut laitokset – <i>Slutna anstalter</i> – Closed institutions	197	10	66	1	2 048	69	243	9	2 554	89
Avolaitokset – <i>Öppna anstalter</i> – Open institutions	25	–	33	–	710	16	–	–	768	16
Niistä – Därav – of these:										
– avovankilat – <i>öppna fängelser</i> – open prisons	10	–	18	–	392	16	–	–	420	16
– työsiirtolat – <i>arbetskolonier</i> – work colonies	15	–	15	–	318	–	–	–	348	–

7.2 Vuoden aikana laitokseen tulleet vankilajin ja sukupuolen mukaan laitostyypeittäin
Antal intagna på anstalt under året efter fångkategori, kön och anstaltstyp
Those admitted to penal institutions during the year by class of prisoner, sex and type of institution

Vankilaji Fångkategori Class of prisoner	Kaikki laitokset Alla anstalter All institutions		Suljetut laitokset Slutna anstalter Closed institution		Avolaitokset – Öppna anstalter – Open institutions					
					Avovankilat Öppna fångelser Open prisons		Työsiirtolat Arbetskolonier Work colonies		Yhteensä Totalt Total	
	MS	N	MS	N	MS	N	MS	N	MS	N
Kaikkiaan tulleita – Intagna inalles – Total admitted	9 438	375	7 764	301	902	74	772	–	1 674	74
1. Vapaudesta tulleita – Intagna från frihet – From liberty.....	9 435	375	7 761	301	902	74	772	–	1 674	74
1.1. Sakkovankeja – Bötesfångar – Default prisoners.....	2 944	143	2 940	143	2	–	2	–	4	–
1.2. Vankeusvankeja – Fängelse- fångar – Convicts	5 055	172	3 385	98	900	74	770	–	1 670	74
15 – 17 v. – år – years.....	14	–	13	–	–	–	1	–	1	–
18 – 20 v. – år – years.....	220	2	152	1	30	1	38	–	68	1
Muut – Övriga – Others	4 821	170	3 220	97	870	73	731	–	1 601	73
1.3. Tutkintavankeja – Rannsaknings- fångar – Remand prisoners.....	1 436	60	1 436	60	–	–	–	–	–	–
15 – 17 v. – år – years.....	98	1	98	1	–	–	–	–	–	–
18 – 20 v. – år – years.....	176	2	176	2	–	–	–	–	–	–
Muut – Övriga – Others	1 162	57	1 162	57	–	–	–	–	–	–
2. Muista pohjoismaista siirretyt – Överförda från annat nordiskt land – Those transferred from other Nordic countries.....	3	–	3	–	–	–	–	–	–	–

7.3 Vuoden aikana laitoksista vapautuneet vankeusvangit rangaistusajan, sukupuolen ja laitostyyppin mukaan
Antal fängelsefångar som under året frigivna efter strafftid, kön och anstaltstyp
Those released from penal institutions during the year by sex, class of prisoner and type of institution

Laitostyyppi Anstaltstyp Type of institution	Rangaistusaika – <i>Strafftid</i> – Period of sentence													
	Enint. 3 kk <i>Högst 3 mån</i> Up to 3 months		yli 3 kk – 6 kk <i>över 3 mån</i> – 6 mån over 3 months to 6 months		yli 6 kk – 1 v. <i>över 6 mån</i> – 1 år over 6 months to 1 years		yli 1 v. – 2 v. <i>över 1 år</i> – 2 år over 1 year to 2 years		yli 2 v. – 4 v. <i>över 2 år</i> – 4 år over 2 years to 4 years		yli 4 v. <i>över 4 år</i> over 4 years		Yhteensä <i>Totalt</i> Total	
	MS	N	MS	N	MS	N	MS	N	MS	N	MS	N	MS	N
Laitokset yhteensä Alla anstalter Total institutions	3 518	113	1 047	41	751	25	430	9	176	2	77	2	5 999	192
Suljetut laitokset <i>Slutna anstalter</i> Closed institutions . . .	1 885	60	616	22	476	21	321	9	128	2	54	2	3 480	116
Avolaitokset <i>Öppna anstalter</i> Open institutions	1 633	53	431	19	275	4	109	–	48	–	23	–	2 519	76
Niistä – <i>Därav</i> – Of these:														
– avovankilat <i>öppna fängelser</i> open prisons	1 000	53	431	19	275	4	109	–	48	–	23	–	2 519	76
– työsiirtolat <i>arbetskolonier</i> work colonies	633	–	184	–	150	–	63	–	26	–	14	–	1 070	–

7.4 Vuoden aikana vapautuneet vapautumisperusteiden, sukupuolen ja laitostyyppien mukaan
Frigivna under året efter frigivningsgrund, kön och anstaltstyp
Those released during the year by grounds of release, sex and type of institution

Vapautumisperuste Frigivningsgrund Grounds of release	Vapautuneita vankeja – <i>Frigivna fångar</i> – Convicts released											
	Suljetuista laitoksista <i>Slutna anstalter</i> From closed institutions		Avolaitoksista – <i>Öppna anstalter</i> – From open institutions				Työsiirtoloista <i>Arbetskolonier</i> From work colonies		Yhteensä <i>Inalles</i> Total		Kaikista laitoksista <i>Alla anstalter</i> All institutions	
	MS	N	MS	N	MS	N	MS	N	MS	N		
1. Rangaistuksen täysin suorittaneet – <i>Avtjänst sitt straff fullständigt</i> – Sentence completed	2 552	124	68	1	109	–	197	1	2 729	125		
Niistä – <i>Därav</i> – Of these:												
– sakkovankeja – <i>bötesfångar</i> – default prisoners	2 509	122	62	1	98	–	160	1	2 669	123		
–vankeusvankeja – <i>fängelsefångar</i> – convicts	43	2	6	–	11	–	17	–	60	2		
2. Tasavallan presidentti armahtanut enemmälti kärsimästä – <i>Benående av republikens president från ytterligare lidande</i> – Pardoned by the President of the Republic from further service of the sentence	–	–	–	–	–	–	–	–	–	–		
3. Ehdonalaiseen vapauteen päästetty – <i>Villkorligt frigivna</i> – Released on parole	3 434	114	1 443	76	1 059	–	2 502	76	5 936	190		
Niistä – <i>Därav</i> – Of these:												
– tasavallan presidentin armahduksella – <i>benådade av republikens president</i> – by decision of the President of the Republic	14	3	3	1	4	–	7	1	21	4		
– vankeinhoito-osaston päätöksellä – <i>beslut av fängvårdsavdelning</i> – by decision of the Department of Prison Administration	160	10	41	–	39	–	80	–	240	10		
– laitoksen johtokunnan päätöksellä – <i>beslut av straffanstaltens direktion</i> – by decision of the Board of the institution	3 259	101	1 399	75	1 016	–	2 415	75	5 674	176		
– laitoksen johtajan päätöksellä – <i>beslut av straffanstaltens direktör</i> – by decision of the Director of the institution	–	–	–	–	–	–	–	–	–	–		
– vankilaoikeuden päätöksellä – <i>beslut av fängelserätten</i> – by decision of the Prison Court	1	–	–	–	–	–	–	–	1	–		
4. Tutkintavanki laskettu vapaaksi – <i>Rannsaknings- fånge frigiven</i> – Remand prisoner released	925	48	–	–	–	–	–	–	925	48		
Niistä – <i>Därav</i> – Of these:												
– syyte hylätty – <i>åtalet förkastat</i> – charges dismissed	2	–	–	–	–	–	–	–	2	–		
– käsittelyn lykkääminen – <i>målet uppskjutits</i> – trial postponed	354	17	–	–	–	–	–	–	354	17		
– tuomittu ehdottomasti, mutta päästetty vapaalle jalalle – <i>dömd till ovillkorligt frihetsstraff, men har försatts på fri fot</i> – unconditional sentence, but released	166	5	–	–	–	–	–	–	166	5		
– ehdollinen tuomio – <i>villkorligt dömd</i> – sentence suspended	58	7	–	–	–	–	–	–	58	7		
– muusta syystä – <i>av annan orsak</i> – other reason	345	19	–	–	–	–	–	–	345	19		
5. Muut perusteet – <i>Andra grunder</i> – Other grounds	3	–	–	–	–	–	–	–	3	–		
Laitoksista vapautuneet kaikkiaan – <i>Frigivna inalles</i> – Total released from institutions	6 914	286	1 511	77	1 168	–	2 679	77	9 593	363		

7.5 Vankien ikärakenne 1.10.1993 vankilajin ja sukupuolen mukaan laitostyypeittäin
Fångarnas ålderstruktur 1.10.1993 efter fångkategori, kön och anstaltstyp
Age structure of prisoners 1 October 1993 by class of prisoner, sex and type of institution

Laitostyyppi ja ikäryhmä, vuosia <i>Anstaltstyp och åldersgrupp, år</i> Type of the institution and age group, year	Vankilaji – Fångkategori – Class of prisoner											
	Vankeusvangit <i>Fångelsefångar</i> Convicts		Sakkovangit <i>Bötesfångar</i> Default prisoners		Nuorisovangit <i>Ungdomsfångar</i> Juvenile prisoners		Pakkolaitokseen eristetyt <i>Tvångsin- rättningsfångar</i> Those held in preventive detention		Tutkintavangit <i>Rannsaknings- fångar</i> Remand prisoners		Yhteensä <i>Summa</i> Total	
	MS	N	MS	N	MS	N	MS	N	MS	N	MS	N
Kaikki laitokset <i>Alla anstalter</i>												
All institutions	2 673	99	245	11	94	1	12	–	254	13	3 278	124
15 – 17	–	–	–	–	4	–	–	–	1	–	5	–
18 – 20	26	–	19	–	30	–	–	–	21	–	96	–
21 – 24	286	7	36	2	60	1	–	–	34	3	416	13
25 – 29	636	22	37	2	–	–	–	–	55	2	728	26
30 – 39	927	45	86	7	–	–	7	–	89	6	1 109	58
40 – 49	616	20	46	–	–	–	3	–	40	–	705	20
50 – 59	141	4	16	–	–	–	2	–	9	2	168	6
60 –	41	1	5	–	–	–	–	–	5	–	51	1
Suljetut laitokset <i>Slutna anstalter</i>												
Closed institutions	1 994	74	217	9	76	1	12	–	254	13	2 553	97
15 – 17	–	–	–	–	4	–	–	–	1	–	5	–
18 – 20	20	–	17	–	26	–	–	–	21	–	84	–
21 – 24	220	7	30	1	46	1	–	–	34	3	330	12
25 – 29	471	14	34	1	–	–	–	–	55	2	560	17
30 – 39	697	32	76	7	–	–	7	–	89	6	869	45
40 – 49	446	17	41	–	–	–	3	–	40	–	530	17
50 – 59	102	3	14	–	–	–	2	–	9	2	127	5
60 –	38	1	5	–	–	–	–	–	5	–	48	1
Avolaitokset yhteensä <i>Öppna anstalter sammanlagt</i>												
Open institutions total	679	25	28	2	18	–	–	–	–	–	725	27
15 – 17	–	–	–	–	–	–	–	–	–	–	–	–
18 – 20	6	–	2	–	4	–	–	–	–	–	12	–
21 – 24	66	–	6	1	14	–	–	–	–	–	86	1
25 – 29	165	8	3	1	–	–	–	–	–	–	168	9
30 – 39	230	13	10	–	–	–	–	–	–	–	240	13
40 – 49	170	3	5	–	–	–	–	–	–	–	175	3
50 – 59	39	1	2	–	–	–	–	–	–	–	41	1
60 –	3	–	–	–	–	–	–	–	–	–	3	–
Niistä – Därav – Of these:												
– Avovankilat – Öppna fångelser – Open prisons ..	346	25	10	2	7	–	–	–	–	–	363	27
15 – 17	–	–	–	–	–	–	–	–	–	–	–	–
18 – 20	2	–	1	–	2	–	–	–	–	–	5	–
21 – 24	33	–	4	1	5	–	–	–	–	–	42	1
25 – 29	81	8	2	1	–	–	–	–	–	–	83	9
30 – 39	120	13	2	–	–	–	–	–	–	–	122	13
40 – 49	91	3	1	–	–	–	–	–	–	–	92	3
50 – 59	17	1	–	–	–	–	–	–	–	–	17	1
60 –	2	–	–	–	–	–	–	–	–	–	2	–
– Työsiirtolat – Arbetskolonier – Work colonies	333	–	18	–	11	–	–	–	–	–	362	–
15 – 17	–	–	–	–	–	–	–	–	–	–	–	–
18 – 20	4	–	1	–	2	–	–	–	–	–	7	–
21 – 24	33	–	2	–	9	–	–	–	–	–	44	–
25 – 29	84	–	1	–	–	–	–	–	–	–	85	–
30 – 39	110	–	8	–	–	–	–	–	–	–	118	–
40 – 49	79	–	4	–	–	–	–	–	–	–	83	–
50 – 59	22	–	2	–	–	–	–	–	–	–	24	–
60 –	1	–	–	–	–	–	–	–	–	–	1	–

7.6 Vankiloissa 1.10.1993 olleiden vankien vankilassaolokerta vankilajin ja laitostyyppin mukaan
Antal fängelsevistelser för intagna fångar efter fångkategori och anstaltstyp den 1.10.1993
Times of admittance to prison inmates 1 October 1993 by class of prisoner and type of institution

Vankilassa- olokertoja Antal fängelsevistelser Time in prison	Laitostyyppi ja vankilaji – Anstaltstyp och fångkategori – Type of institution and class of prisoner															
	Suljettu laitos – Sluten anstalt – Closed institution								Avolaitos – Öppen anstalt – Open institution						Yhteensä Inalles Total	
	Vankeus- vankeja Fängelse- fångar Convicts		Pakko- laitokseen eristetyt Tvångs- inrättnings- fångar Those held in preventive detention		Nuoriso- vankilaan määrätyt Ungdoms- fångar Those ordered to juvenile prisons		Yhteensä Summa Total		Avo- vankiloissa vankeus- vankeja ¹⁾ Fängelse- fångar i öppna fängelser ¹⁾ Open prison, convicts ¹⁾		Työsiirtoloissa vankeus- vankeja Fängelse- fångar i arbetskolonier Work colonies, convicts		Yhteensä Summa Total			
MS	N	MS	N	MS	N	MS	N	MS	N	MS	N	MS	N	MS	N	
1.....	419	33	2	–	45	1	466	34	110	16	129	–	239	16	705	50
2.....	228	16	1	–	19	–	248	16	67	4	82	–	149	4	397	20
3.....	218	7	1	–	9	–	228	7	68	2	44	–	112	2	340	9
4.....	212	4	1	–	2	–	215	4	24	2	19	–	43	2	258	6
5.....	191	5	2	–	1	–	194	5	19	1	20	–	39	1	233	6
6.....	161	2	2	–	–	–	163	2	15	–	12	–	27	–	190	2
7.....	565	7	3	–	–	–	568	7	50	–	38	–	88	–	656	7
Yhteensä Sammanlagt Total.....	1 994	74	12	–	76	1	2 082	75	353	25	344	–	697	25	2 779	100

1) ja nuorisovankilaan määrättyjä – och ungdomsfångar – and those ordered to juvenile prisons

7.7 Vankien lukumäärä vuosien 1989–1993 alussa vankilajeittain
Antal fångar i början av åren 1989–1993 efter fångkategori
Number of prisoners at the beginning of the years 1989–1993 by class of prisoner

Vankilaji Fångkategori Class of prisoner	1989		1990		1991		1992		1993		1989	1990	1991	1992	1993
	MS	N	MS	N	MS	N	MS	N	MS	N	%	%	%	%	%
Vankeusvankeja – Fängelse- fångar – Convicts.....	3 082	96	2 717	94	2 881	89	2 677	87	2 872	84	82,8	83,6	84,1	84,3	83,7
Sakkovankeja – Bötesfångar – Default prisoners.....	95	3	79	4	93	3	136	5	189	7	2,6	2,4	2,7	4,3	5,5
Pakkolaitosvankeja – Tvångs- inrättningsfångar – Those held in preventive detention.....	13	–	13	–	11	–	10	–	10	–	0,3	0,4	0,3	0,3	0,3
Nuorisovankeja – Ungdoms- fångar – Juvenile prisoners... ..	78	1	88	1	86	2	88	2	111	1	2,1	2,7	2,5	2,8	3,2
Tutkintavankeja – Rannsaknings- fångar – Remand prisoners	453	22	355	13	356	11	264	14	250	8	12,2	10,9	10,4	8,3	7,3
Yhteensä – Sammanlagt – Total.....	3 721	122	3 252	112	3 427	105	3 175	108	3 432	100	100,0	100,0	100,0	100,0	100,0

7.8 Vuosina 1989–1993 vapaudesta tulleet vankilajeittain
Under åren 1989–1993 intagna från friheten efter fångkategorier
Prisoners admitted from liberty in 1989–1993 by class of prisoner

Vankilaji Fångkategori Class of prisoners	1989		1990		1991		1992		1993		1989	1990	1991	1992	1993
	MS	N	MS	N	MS	N	MS	N	MS	N	%	%	%	%	%
Vankeusvankeja – Fångelsefångar – Convicts	5 237	135	5 349	152	5 411	150	5 769	176	5 055	172	60,6	60,6	61,0	58,6	53,6
Sakkovankeja – Bötes- fångar – Default prisoners.	1 720	65	1 556	53	2 016	73	2 557	87	2 944	143	19,9	17,6	22,7	25,9	31,2
Tutkintavankeja – Rann- sakningsfångar – Remand prisoners	1 691	53	1 926	74	1 447	67	1 525	56	1 436	60	19,5	21,8	16,3	15,5	15,2
Yhteensä – Sammanlagt – Total	8 648	253	8 831	279	8 874	290	9 851	319	9 435	375	100,0	100,0	100,0	100,0	100,0

7.9 Vuosina 1989–1993 rangaistuslaitoksista vapautuneet vankilajeittain
Antal från straffanstalter frigivna åren 1989–1993 efter fångkategorier
Those released from penal institutions in 1989–1993 by class of prisoner

Vankilaji Fångkategori Class of prisoners	1989		1990		1991		1992		1993		1989	1990	1991	1992	1993
	MS	N	MS	N	MS	N	MS	N	MS	N	%	%	%	%	%
Vankeusvankeja – Fångelsefångar – Convicts	6 781	167	6 112	178	6 462	167	6 566	206	5 999	192	73,1	71,4	70,4	67,3	62,5
Sakkovankeja – Bötes- fångar – Default prisoners	1 662	59	1 424	42	1 817	72	2 320	86	2 669	123	17,9	16,6	19,8	23,8	27,8
Tutkintavankeja – Rann- sakningsfångar – Remand prisoners	829	22	1 025	29	904	39	869	57	925	48	9,0	12,0	9,8	8,9	9,7
Yhteensä – Sammanlagt – Total	9 272	248	8 561	249	9 183	278	9 755	349	9 593	363	100,0	100,0	100,0	100,0	100,0

8 Pohjoismaiset rikostilastot Nordic Criminal Statistics

8.1 Johdanto

Rikostilastojen ilmiöalueella on tehty säännöllistä yhteistyötä pohjoismaiden kesken 1960-luvun puolivälistä lähtien. Yhteistyön eräs tavoite on tuottaa vertailukelpoiset pohjoismaiset rikostilastot. Jakso 'Pohjoismaiset rikostilastot' on tähän julkaisuun otettu Pohjoismaisesta tilastollisesta vuosikirjasta (*Nordisk statistisk årsbok 1995, taulukot 232, 233, 234*). Tiedot eri maissa tapahtuneista lainmuutoksista ja tilastointimuutoksista esitetään kirjassa *Nordisk kriminalstatistik 1950–1980 (Nordisk statistisk sekretariat: tekniske rapporter, nr 30 Kööpenhamina 1982)*, sekä 1980 luvun osalta kirjassa *Nordic Criminal Statistics 1950–1989 (Nordisk statistisk sekretariat: Nordisk statistisk skriftserie, nr. 57)*.

Eri pohjoismaista esitetään sarjat seuraavista rikostyypeistä:

- murha, tappo
- pahoinpitely
- väkisinmakaaminen
- ryöstö
- murto/törkeä varkaus
- moottoriajoneuvon luvaton käyttöönottaminen
- muut luvattomat käyttöönottamiset
- petos ja kavallus
- rattijuopumus
- kaikki rikoslakia vastaan tehdyt rikokset

8.2 Lukujen vertailtavuus eri pohjoismaiden välillä

Vaikka pohjoismaiset rikostilastot julkaistaan yhteenvedona, ne eivät suoraan ole vertailukelpoisia keskenään. Eri pohjoismaiden lainsäädännössä on eroja, samoin tilastointikäytäntö on jossain määrin erilainen. Nämä määritelmälliset ja menetelmälliset erot ovat suhteellisen pieniä, ne tunnetaan ja ne eivät estä vertailua. Suuremman virheen saattavat aiheuttaa eri syistä johtuvat erot rikosten ilmoittamishalukkuudessa poliisille, sekä erot rikosten ilmenemistavoissa eri pohjoismaissa.

Lukusarjat antavat hyvän kuvan eri pohjoismaiden ilmirikollisuuden rakenteesta ja ajan kuluessa tapahtuneesta kehityksestä. Ne antavat myös kuvan ilmirikollisuuden tasosta eri pohjoismaissa ja niiden avulla voidaan tehdä havaintoja eri pohjoismaiden välisistä eroista.

Lukujen perusteella ei kuitenkaan voida suoraan sanoa, kuinka paljon enemmän rikollisuutta on jossain maassa verrattuna toiseen maahan. Esimerkiksi, kun Suomessa väestöön suhteutettu pahoinpitelyjen määrä on lähes kolminkertainen Tanskaan verrattuna niin johtopäätöstä, että suomalaiset ovat lähes kolme kertaa niin väkivaltaisia kuin tanskalaiset, ei suoraan voida tehdä. Johtopäätös vaatisi tuekseen tietoa väkivallan ilmenemismuodoista ja ilmitulleen väkivallan törkeysasteesta Tanskassa Suomeen verrattuna. Kuitenkin, kun ero on näinkin suuri, niin voidaan olettaa, että väkivalta Tanskassa on erilaista kuin Suomessa, ja että väkivaltailanne on Tanskassa parempi tai ainakin koetaan paremmaksi kuin Suomessa.

8.1 Poliisin tietoon tulleet rikokset 1950–1993
Offences registered by the police in 1950–1993

Rikoslaji Kind of offence	Rikosten lukumäärä Number of offences				100 000, 15–67-vuotiaasta asukasta kohden Per 100 000 inhabitants aged 15–67			
	Tanska Denmark	Suomi Finland	Norja ¹⁾ Norway ¹⁾	Ruotsi Sweden	Tanska Denmark	Suomi Finland	Norja ¹⁾ Norway ¹⁾	Ruotsi Sweden
Tappo, murha – Completed murder								
1950.....	..	136	..	53	..	5,2	..	1,1
1955.....	..	109	..	64	..	4,0	..	1,0
1960.....	18	109	14	46	0,6	3,8	0,6	0,9
1965.....	23	79	5	87	0,7	2,5	0,2	1,6
1970.....	26	56	6	64	0,8	1,8	0,2	1,2
1975.....	26	145	21	122	0,8	4,4	0,8	2,2
1980.....	76	111	31	135	2,2	3,3	1,1	2,4
1983.....	54	114	38	121	1,5	3,3	1,3	2,1
1984.....	47	107	41	116	1,3	3,1	1,4	2,1
1985.....	64	117	37	126	1,8	3,4	1,3	2,2
1986.....	51	143	37	147	1,4	4,1	1,3	2,6
1987.....	47	117	39	134	1,3	3,4	1,3	2,4
1988.....	50	118	44	146	1,4	3,4	1,5	2,6
1989.....	59	138	62	150	1,6	4,0	2,1	2,6
1990.....	41	145	42	121	1,1	4,1	1,4	2,1
1991.....	68	152	38	141	1,9	4,3	1,3	2,4
1992.....	62	155	50	174	1,7	4,4	1,7	3,0
1993.....	71	129	47	173	2,0	3,7	1,6	3,0
Pahoinkiteily – Assault								
1950.....	1 613	5 937	..	7 395	57	226	..	153
1955.....	1 600	5 637	..	8 615	55	206	..	174
1960.....	1 632	5 571	1 802	8 711	53	193	75	169
1965.....	1 944	5 823	1 965	11 803	60	187	78	219
1970.....	2 401	11 230	3 092	18 385	72	355	119	332
1975.....	3 121	13 138	3 495	21 509	92	397	130	389
1980.....	4 854	13 964	4 041	24 668	140	414	146	440
1983.....	5 256	15 248	5 070	29 220	149	444	180	517
1984.....	5 390	16 442	4 975	30 785	153	477	174	544
1985.....	5 865	16 425	5 325	31 996	166	475	189	564
1986.....	6 071	16 707	5 340	32 805	171	482	187	577
1987.....	5 885	17 067	5 812	34 757	165	490	199	610
1988.....	6 513	18 369	6 837	37 511	181	528	234	655
1989.....	7 287	19 903	7 661	39 641	203	571	262	689
1990.....	7 698	20 654	7 842	40 690	214	590	268	704
1991.....	8 052	20 347	8 040	40 454	223	581	279	698
1992.....	8 741	19 086	9 298	45 232	241	542	321	780
1993.....	9 315	18 656	10 271	50 926	256	528	353	875
Väkisinmakaaminen – Rape								
1950.....	350	7,2
1955.....	..	137	..	375	..	5,0	..	7,6
1960.....	200	222	66	512	6,5	7,7	2,7	9,9
1965.....	162	320	93	587	5,0	10,3	3,7	10,9
1970.....	215	325	109	692	6,5	10,3	4,2	12,5
1975.....	252	375	119	769	7,4	11,3	4,4	13,9
1980.....	422	367	129	885	12,1	10,9	4,6	15,8
1983.....	527	296	175	923	15,0	8,6	6,2	16,3
1984.....	424	317	201	995	12,0	9,2	7,0	17,6
1985.....	541	300	241	1 035	15,3	8,7	8,6	18,3
1986.....	587	292	255	1 046	16,5	8,4	8,9	18,4
1987.....	550	293	278	1 114	15,4	8,4	9,5	19,5
1988.....	576	359	332	1 332	16,0	10,3	11,3	23,3
1989.....	527	404	335	1 462	14,7	11,6	11,4	25,4
1990.....	486	381	376	1 410	13,5	10,9	12,8	24,4
1991.....	531	378	326	1 462	14,7	10,8	11,3	25,2
1992.....	556	369	357	1 688	15,3	10,5	12,3	29,1
1993.....	499	365	379	2 153	13,7	10,3	13,0	37,0

Katso huomautus taulun lopussa.
 See note at end of table.

8.1 Jatk. – Cont.

Rikoslaji Kind of offence	Rikosten lukumäärä Number of offences				100 000, 15–67-vuotiaista asukasta kohden Per 100 000 inhabitants aged 15–67			
	Tanska Denmark	Suomi Finland	Norja ¹⁾ Norway ¹⁾	Ruotsi Sweden	Tanska Denmark	Suomi Finland	Norja ¹⁾ Norway ¹⁾	Ruotsi Sweden
Ryöstö– Robbery								
1950	189	210	..	190	6,6	8,0	..	3,9
1955	116	146	..	316	4,0	5,3	..	6,4
1960	344	294	65	469	11,2	10,2	2,7	9,1
1965	222	334	132	963	6,9	10,7	5,2	17,9
1970	396	947	262	1 511	11,9	29,9	10,1	27,3
1975	787	1 968	306	2 336	23,2	59,4	11,4	42,2
1980	1 461	1 869	317	3 427	42,0	55,5	11,4	61,1
1983	1 529	1 604	530	3 473	43,4	46,7	18,8	61,5
1984	1 819	1 509	568	3 681	51,6	43,8	19,9	65,1
1985	1 834	1 532	657	3 851	51,9	44,3	23,4	67,9
1986	1 812	1 584	604	3 806	51,0	45,7	21,2	66,9
1987	1 877	1 482	847	3 939	52,5	42,6	29,1	69,1
1988	2 257	1 765	936	4 177	62,9	50,8	32,0	73,0
1989	2 104	2 098	1 056	5 211	58,6	60,2	36,1	90,5
1990	2 127	2 627	1 047	5 967	59,1	75,0	35,7	103,2
1991	2 418	2 672	993	6 173	66,9	76,3	34,4	106,6
1992	2 328	2 194	1 040	6 219	64,2	62,4	35,9	107,2
1993	2 232	2 049	1 069	6 101	61,4	58,0	36,8	104,8
Varkaus – Theft (excl. robbery)								
1950	82 664	20 328	..	110 470	2 901	775	..	2 282
1955	88 675	18 406	..	163 407	3 035	673	..	3 307
1960	103 430	31 020	26 796	203 675	3 361	1 072	1 110	3 955
1965	125 109	44 922	34 410	284 728	3 881	1 441	1 367	5 293
1970	220 276	61 934	47 331	390 523	6 617	1 957	1 816	7 058
1975	245 213	109 244	76 148	465 396	7 232	3 299	2 830	8 410
1980	340 891	108 963	95 011	514 130	9 809	3 234	3 424	9 165
1983	331 607	121 097	121 403	539 754	9 408	3 527	4 312	9 557
1984	361 668	121 071	114 172	574 533	10 261	3 510	4 001	10 157
1985	379 151	133 609	122 941	615 189	10 721	3 861	4 372	10 854
1986	409 844	137 928	124 074	667 057	11 535	3 976	4 352	11 727
1987	421 421	140 124	152 222	647 490	11 795	4 026	5 224	11 359
1988	435 005	143 764	166 143	641 430	12 116	4 133	5 679	11 206
1989	435 964	169 291	174 980	683 395	12 133	4 856	5 979	11 874
1990	429 896	181 872	175 165	734 409	11 940	5 196	5 980	12 708
1991	427 696	217 472	161 713	726 850	11 827	6 213	5 608	12 550
1992	438 512	227 811	166 990	725 566	12 092	6 475	5 772	12 531
1993	449 835	230 738	178 942	693 322	12 376	6 533	6 155	11 915
Petos, kavallus – Fraud etc.								
1950	14 156	7 167	..	18 820	497	273	..	389
1955	13 768	6 883	..	21 378	471	252	..	433
1960	8 590	8 686	3 282	23 969	279	300	136	465
1965	9 072	7 240	3 318	36 091	281	232	132	671
1970	14 376	12 484	4 376	71 029	432	395	168	1 284
1975	11 146	10 376	4 478	47 539	329	313	166	859
1980	10 580	12 511	3 746	96 701	304	371	135	1 724
1983	15 756	22 077	5 725	84 494	447	643	203	1 496
1984	14 105	27 835	6 025	88 814	400	807	211	1 570
1985	15 290	35 890	7 227	94 899	432	1 037	257	1 674
1986	16 296	43 687	6 665	97 634	459	1 259	234	1 716
1987	13 864	42 506	8 222	101 109	388	1 221	282	1 774
1988	13 384	52 032	9 729	102 327	373	1 496	333	1 788
1989	15 199	60 675	10 830	92 908	423	1 740	370	1 614
1990	13 616	89 073	8 790	108 133	378	2 545	300	1 871
1991	12 832	25 382	9 701	97 147	355	725	336	1 677
1992	13 386	23 388	10 540	72 083	369	665	364	1 243
1993	11 860	21 668	9 802	64 480	326	613	337	1 108

Katso huomautus taulun lopussa.
See note at end of table.

8.1 Jatk. – Cont.

Rikoslaji Kind of offence	Rikosten lukumäärä Number of offences				100 000, 15–67-vuotiasta asukasta kohden Per 100 000 inhabitants aged 15–67			
	Tanska Denmark	Suomi Finland	Norja ¹⁾ Norway ¹⁾	Ruotsi Sweden	Tanska Denmark	Suomi Finland	Norja ¹⁾ Norway ¹⁾	Ruotsi Sweden
Rikoslakirikokset yhteensä – Total Penal Code								
1950.....	109 117	51 273	..	161 778	3 829	1 954	..	3 342
1955.....	115 928	48 240	..	225 231	3 967	1 764	..	4 559
1960.....	126 367	65 201	38 584	276 314	4 106	2 254	1 599	5 365
1965.....	155 238	81 427	47 532	393 660	4 816	2 612	1 888	7 317
1970.....	260 072	122 849	64 868	563 138	7 812	3 882	2 489	10 177
1975.....	290 450	191 704	96 754	643 405	8 566	5 789	3 596	11 627
1980.....	406 346	198 105	119 042	760 911	11 753	5 880	4 290	13 564
1983.....	414 958	229 861	155 524	799 457	11 817	6 694	5 524	14 155
1984.....	449 337	240 072	147 145	845 706	12 748	6 960	5 157	14 951
1985.....	477 259	267 125	159 994	894 396	13 495	7 719	5 689	15 780
1986.....	512 853	281 877	161 670	960 080	14 434	8 126	5 670	16 879
1987.....	524 323	287 143	196 184	950 367	14 649	8 251	6 733	16 673
1988.....	536 880	304 132	217 258	955 043	14 675	8 744	7 427	16 685
1989.....	536 564	357 504	232 790	1 003 910	14 953	10 255	7 955	17 444
1990.....	527 421	401 651	230 103	1 076 289	14 932	11 475	7 856	18 623
1991.....	519 755	355 966	217 890	1 045 306	14 373	10 169	7 556	18 049
1992.....	536 821	360 340	229 263	1 051 770	14 803	10 241	7 924	18 134
1993.....	546 894	358 166	242 311	1 031 015	15 046	10 140	8 531	17 720

Huomautus

Rikosryhmiin sisältyy myös rikoksen yritys ja valmistelu, poikkeuksena murha ja tappo. Kyseessä olevien rikostyyppien määritelmään viitataan julkaisussa "Nordisk kriminalstatistik 1950–1980".

Norja: Tilasto käsittää rikokset, joissa poliisi on päättänyt esitutkinnan.

1) Vuoteen 1990 saakka 14–67-vuotiaat.

Note

With the exception of murder the offence categories include attempt and various forms of participation. Concerning the definition of offences, see the publication "Nordic Criminal Statistics 1950–1980".

Norway: The statistics only cover offences where the investigation has been finished.

1) Until 1990, 14–67 years.

8.2 Rikoslakirikoksiin syylliseksi todetut rangaistuslajin mukaan 1950–1993
Persons found guilty of offences against the Penal Code, by sanction in 1950–1993

Rangaistuslaji Kind of sanction	Tuomittujen lukumäärä Number of persons found guilty				100 000, 15–67-vuotiasta asukasta kohden Per 100 000 inhabitants aged 15–67			
	Tanska Denmark	Suomi Finland	Norja ¹⁾ Norway ¹⁾	Ruotsi Sweden	Tanska Denmark	Suomi Finland	Norja ¹⁾ Norway ¹⁾	Ruotsi Sweden
Ehdoton vankeus – Imprisonment								
1950	4 958	4 949	174	189
1955	4 447	3 699	1 216	5 463	152	135	53	111
1960	3 679	3 866	1 246	7 386	120	134	52	143
1965	4 403	4 374	1 855	7 486	137	140	74	139
1970	5 503	4 915	2 627	8 704	165	155	101	157
1975	5 757	9 780	3 014	7 287	170	295	112	132
1980	6 759	7 674	3 439	8 273	195	228	124	147
1983	7 153	8 491	4 393	9 498	204	247	155	168
1984	6 776	8 507	4 445	9 226	192	248	156	163
1985	6 817	8 202	4 295	8 799	193	237	148	155
1986	6 907	8 189	4 026	8 896	194	236	141	156
1987	7 273	8 333	4 306	9 512	204	239	150	167
1988	7 633	7 609	4 605	9 906	205	219	160	173
1989	7 951	7 639	5 050	9 484	221	219	173	165
1990	7 738	7 683	5 470	10 028	215	219	156	174
1991	8 142	6 888	5 453	9 937	225	196	189	172
1992	8 514	6 766	5 020	10 818	234	191	167	187
1993	8 695	..	5 902	11 180	239	..	203	192
Sakot – Fines								
1950	809	11 734	..	10 483	28	447	..	217
1955	829	12 479	451	11 463	28	456	20	232
1960	2 090	11 895	484	13 450	68	411	20	261
1965	2 233	11 742	634	15 576	69	377	25	290
1970	2 387	19 890	898	18 777	72	629	34	339
1975	7 989	37 963	429	19 284	236	1 146	16	348
1980	10 875	43 997	490	21 973	315	1 306	18	392
1983	14 259	48 950	956	27 523	406	1 423	34	487
1984	14 604	48 358	1 139	27 219	414	1 408	40	481
1985	15 343	49 625	1 148	25 749	434	1 434	40	454
1986	15 319	50 714	1 131	24 182	431	1 462	40	425
1987	15 383	52 498	1 279	24 063	431	1 509	45	422
1988	15 752	51 002	1 286	23 973	439	1 466	45	419
1989	15 999	53 350	1 754	24 048	445	1 530	60	418
1990	17 166	51 491	3 005	24 356	477	1 471	85	421
1991	18 857	56 506	3 237	25 904	521	1 606	112	447
1992	26 612	55 284	3 513	27 008	732	1 560	117	460
1993	27 300	..	4 352	31 452	751	..	150	541
Muut seuraamukset²⁾ – Other sanctions²⁾								
1950	9 292	2 325	4 156	10 882	326	88	183	224
1955	8 424	2 084	2 356	10 608	289	77	102	214
1960	6 999	2 880	3 978	16 499	227	99	164	321
1965	6 545	3 489	4 623	16 531	203	112	183	307
1970	9 045	3 711	5 822	26 512	272	117	224	480
1975	8 922	5 009	5 499	29 613	263	152	204	535
1980	9 451	7 293	5 600	28 620	273	216	202	510
1983	11 430	7 647	6 239	34 141	325	222	220	605
1984	12 662	7 947	5 840	32 604	359	231	205	576
1985	12 110	8 138	5 837	33 360	342	235	204	589
1986	12 359	8 486	4 902	32 211	348	245	172	566
1987	13 483	8 646	4 606	30 914	377	248	161	542
1988	12 553	8 017	5 030	29 967	350	230	175	524
1989	12 899	8 266	5 835	30 220	359	237	199	525
1990	13 773	8 576	5 239	30 683	383	245	150	531
1991	11 981	6 677	5 273	31 664	331	190	182	547
1992	12 156	6 864	4 871	29 795	334	194	162	514
1993	12 610	..	5 505	27 654	347	..	189	475

Katso huomautukset taulun lopussa.
See notes at end of table.

8.2 Jatk. – Cont.

Rangaistuslaji Kind of sanction	Tuomittujen lukumäärä Number of persons found guilty				100 000, 15–67-vuotiasta asukasta kohden Per 100 000 inhabitants aged 15–67			
	Tanska Denmark	Suomi Finland	Norja ¹⁾ Norway ¹⁾	Ruotsi Sweden	Tanska Denmark	Suomi Finland	Norja ¹⁾ Norway ¹⁾	Ruotsi Sweden
Kaikki rangaistukset – All sanctions								
1950.....	15 059	19 008	4 156	21 365	528	724	183	441
1955.....	13 700	18 262	4 023	27 534	469	668	175	557
1960.....	12 768	18 641	5 708	37 335	415	644	236	725
1965.....	13 181	19 605	7 112	39 593	409	629	282	736
1970.....	16 935	28 516	9 347	53 993	509	901	359	976
1975.....	22 668	52 752	8 942	56 184	669	1 593	332	1 015
1980.....	27 085	58 964	9 529	58 866	783	1 750	343	1 049
1983.....	32 842	65 088	11 588	71 162	935	1 892	409	1 260
1984.....	34 042	64 812	11 424	69 049	966	1 888	400	1 220
1985.....	34 270	65 965	11 280	67 908	969	1 906	395	1 198
1986.....	34 585	67 389	10 059	65 289	973	1 943	353	1 148
1987.....	36 139	69 477	10 191	64 489	1 011	1 996	355	1 131
1988.....	35 938	66 628	10 921	63 846	1 001	1 916	379	1 115
1989.....	36 849	69 255	12 639	63 752	1 026	1 987	432	1 108
1990.....	38 677	67 750	13 714	65 067	1 074	1 936	392	1 126
1991.....	38 980	70 071	13 963	67 505	1 078	1 992	484	1 166
1992.....	47 282	68 924	13 404	67 621	1 301	1 945	445	1 167
1993.....	48 605	..	15 759	70 286	1 337	..	542	1 208

1) Vuoteen 1990 saakka 14–67-vuotiaat.

1) Until 1990, 14–67 years.

2) Ehdollinen tuomio, valvontatoimenpide, syyttämättäjättäminen y.m.

2) Suspended sentence, waivers of prosecution, etc.

8.3 Vangit 1950–1993 Prisoners in 1950–1993

	Keskimääräinen vankiluku Number of prisoners, average				100 000, 15–67-vuotiasta asukasta kohden Per 100 000 inhabitants aged 15–67			
	Tanska Denmark	Suomi Finland	Norja ¹⁾ Norway ¹⁾	Ruotsi Sweden	Tanska Denmark	Suomi Finland	Norja ¹⁾ Norway ¹⁾	Ruotsi Sweden
1950.....	2 010	7 507	1 629	2 726	71	286	72	56
1955.....	2 071	6 330	1 608	3 467	71	232	70	70
1960.....	1 926	6 818	1 572	4 716	63	236	65	91
1965.....	3 337	6 665	1 829	5 159	105	214	73	96
1970.....	3 458	5 140	1 692	5 250	104	162	58	95
1975.....	3 378	5 452	1 913	4 140	100	165	71	75
1980.....	3 240	5 089	1 797	4 564	93	151	65	81
1983.....	3 256	4 709	2 033	4 844	92	137	72	86
1984.....	3 229	4 524	2 049	4 309	92	131	72	76
1985.....	3 304	4 411	2 104	4 339	93	127	75	77
1986.....	3 408	4 219	2 002	4 283	96	122	70	75
1987.....	3 408	4 175	2 022	4 481	96	120	70	79
1988.....	3 435	3 972	2 113	4 929	96	114	72	86
1989.....	3 524	3 389	2 208	4 883	98	97	75	85
1990.....	3 425	3 441	2 379	4 977	80	98	76	86
1991.....	3 558	3 467	2 548	4 965	98	99	88	86
1992.....	3 597	3 511	2 455	5 233	99	100	86	90
1993.....	3 514	3 421	2 627	5 664	97	97	90	97

1) Vuoteen 1990 saakka 14–67-vuotiaat.

1) Until 1990, 14–67 years.

9 Tuomioistuinten toiminta

9.1 Tilaston perusaineistot

Atk-järjestelmiin perustuvat tiedot

Valtaosa tilaston perusaineistoista saadaan oikeusministeriön tietotekniikkatoimistosta, jossa on kehitetty useita atk-perusteisia tietojärjestelmiä, joista välitetään tiedot Tilastokeskukselle ja eräille muille viranomaisille. Yleisten alioikeuksien osalta tämä tilasto perustuu em. oikeushallinnon tietojärjestelmiin, joita ovat:

- yleisten alioikeuksien diaari, joka sisältää rikos-, riita-, hakemus-, holhous- sekä avioehtoasiat
- syyttäjätietojärjestelmä, joka sisältää syyttäjän diaarin ja syyttämättä jätettyjen järjestelmän
- maksuttomien oikeudenkäyntien tietojärjestelmä
- kiinteistötietojärjestelmä

Samoin Korkeimmasta hallinto-oikeudesta, Korkeimmasta oikeudesta, hovioikeuksista ja läänioikeuksista saadaan konekieliset tilastoaineistot.

Lomakeperusteiset tiedot

Konekielisten tietojen lisäksi Tilastokeskukselle toimitetaan edelleen tietoja erilaisina lomakkeina ja päätösjäljenteinä tai valmiina tilastotaulukoina. Niihin perustuvia tietoja ovat:

- lainhuudot ja kiinteistökiinnitykset, osa lomakkeilla
- erikoistuomioistuinten ja muiden viranomaisten toimittamat tilastot

9.2 Tiivistelmä

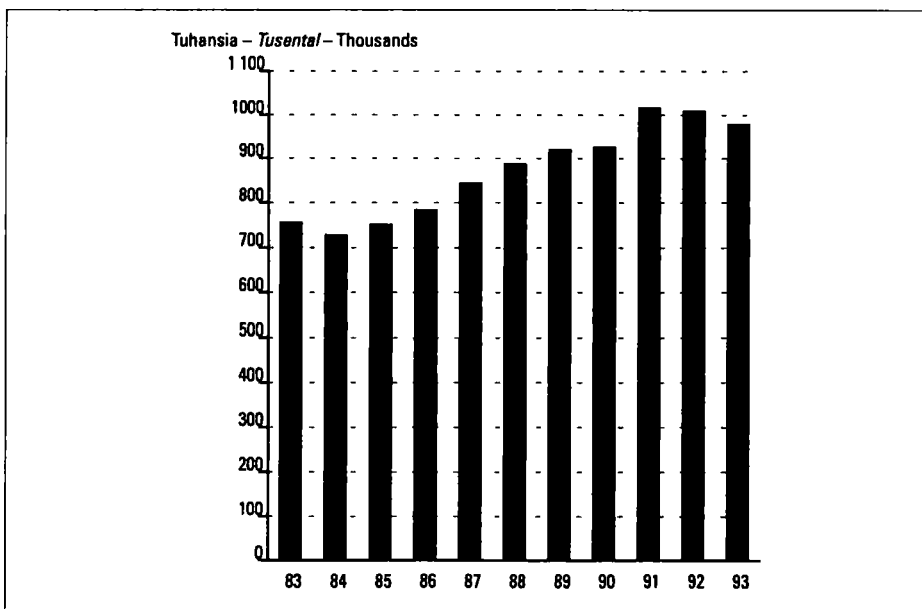
Alioikeusuudistus

1.12.1993 tuli voimaan alioikeusuudistus. Kihlakunnanoikeudet ja raastuvanoikeudet lakkautettiin ja tilalle perustettiin 70 käräjäoikeutta. Samasta ajankohdasta lähtien otettiin käyttöön myös uusi riita-asiain oikeudenkäyntimenettely alioikeuksissa. Lainmuutoksista johtuen tiedot vuoden 1993 joulukuulta riita- ja hakemusasiain diaarin sekä lainhuutojen ja kiinteistökiinnitysten osalta ovat puutteellisia. Tuomioistuinten toiminta-tilastossa

on käytetty vanhaa tuomiopiirijakoa vuoden 1993 tilastoissa.

Asiamääräkehitys yleisissä alioikeuksissa 1983–1993

Vuonna 1993 käsiteltiin yleisissä alioikeuksissa loppuun noin 980 000 asiaa, joka on 222 800 eli 23 prosenttia enemmän kuin 1983. Juttumäärän suuri



9.1
Yleisissä alioikeuksissa loppuun käsitellyt asiat 1983–1993
Cases completed in courts of first instance 1983–1993

Yleisissä alioikeuksissa loppuun käsitellyt asiat 1983–1993
Cases completed in Courts of First Instance 1983–1993

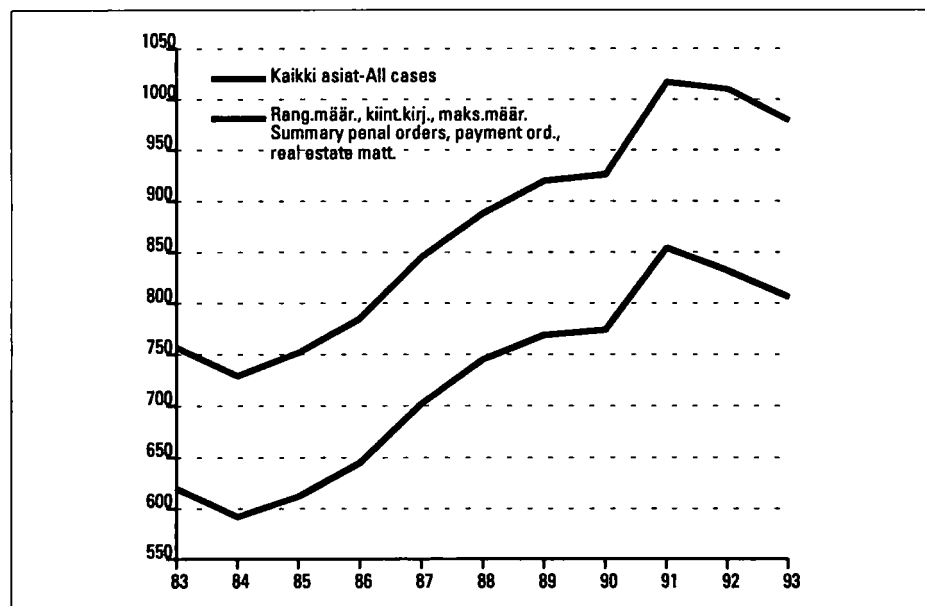
	1983	1984	1985	1986	1987	1988	1989	1990	1991	1992	1993
Yhteensä – Total	757 153	729 747	752 977	785 947	845 948	888 232	920 134	926 495	1 017 553	1 010 415	979 990
Rikosasiat yhteensä – Criminal cases total . . .	332 736	308 089	308 027	329 583	356 719	369 324	377 494	375 758	389 711	378 307	375 792
Vars. oikeuden käynti . . Rangaistusmääräykset.	59 752 272 984	59 752 248 337	59 050 248 977	61 283 268 300	63 020 293 699	63 413 305 911	65 082 312 412	65 976 309 782	64 681 325 030	62 367 315 940	54 732 321 060
Siviliisasiat yhteensä – Civil cases total	424 417	421 658	444 950	456 364	489 229	518 908	542 640	550 737	627 842	632 108	604 198
Riita-asiat ¹⁾	45 658	45 417	47 773	49 623	53 173	35 176	34 102	38 474	54 481	69 435	73 068
Hakem. asiat	29 532	29 545	31 439	27 162	23 611	40 530	48 499	43 812	37 812	38 335	37 590
Konkurssit	1 597	1 886	2 428	2 377	3 500	3 298	3 048	3 627	6 293	7 896	8 041
Kiint.kirj. yhteensä	249 206	239 769	250 355	248 285	274 245	313 132	326 176	298 500	286 870	273 340	245 049
Lainhuudot	82 319	78 769	80 802	80 768	90 360	97 256	105 727	93 281	89 362	81 315	76 342
Kiint.kiinn.	166 887	161 000	169 553	167 517	183 855	215 876	220 449	205 219	197 508	192 025	168 707
Maksamismääräykset .	98 424	103 941	112 955	128 917	134 700	126 772	130 815	166 324	242 386	243 102	240 450 ²⁾

1) Ml. asunto-oik. asiat
 2) Ennakkotieto

lisäys keskittyi tarkasteluajanjakson loppupuolis-
 kolle. Kun keskimääräinen lisäys oli vuosina 1980–
 1984 noin 10 000 asiaa vuodessa, oli lisäys vuodes-
 ta 1985 lähtien 80-luvun loppuun 30 000 – 60 000
 asiaa vuodessa. Vuonna 1993 asioita käsiteltiin
 noin 30 400 vähemmän kuin vuotta aikaisemmin.

Lukumääräisesti eniten alioikeuksien käsiteltä-
 väksi tulee rangaistusmääräyksiä, kiinteistöjen kir-
 jaukseen liittyviä asioita (kiinteistökiinnityksiä ja
 lainhuutoja), sekä maksamismääräysasioita. Nämä
 asiat käsitellään alioikeuksissa tavalliseen prosessiin

verrattuna nopeutetussa menettelyssä. Vuonna
 1993 kaikista alioikeuksien loppuunkäsittelistä
 asioista oli rangaistusmääräyksiä 33, kiinteistöjen
 kirjaukseen liittyviä asioita 25 ja maksamismää-
 räysasioita noin 25 prosenttia. Alioikeuksien käsit-
 telemien asiamäärien lisääntyminen viimeisten
 kymmenen vuoden aikana on ollut seurausta edellä
 mainittujen asioiden suuresta lisääntymisestä. Ky-
 seisenä ajanjaksona rangaistusmääräykset ovat li-
 sääntyneet vajaalla 18 ja maksamismääräykset 144
 prosentilla.



9.2
**Kiinteistöjen kirjaus-, rangaistus-
 ja maksamismääräykset 1983–1993**
**Real-Estate Matters, Summary
 Penal and Payment Orders
 1983–1993**

9.3 Riita-asiat

Vuonna 1993 alioikeuksissa käsiteltiin loppuun yhteensä 59 020 riita-asiata (asunto-oikeusasiat ml. yht. 73 068 asiaa). Vuoteen 1992 verrattuna riita-asioiden määrä lisääntyi noin 2 300 (ks. riita-asioiden määrät ja vuosittaiset muutokset 1983 lähtien alla olevassa taulukossa).

Riita- ja hakemusasioiden keskinäistä jakautumista tilastoissa muuttivat vuonna 1988 voimaan tulleet lait hakemusasioiden käsittelystä ja avioliit-

tolain muutoksista. Näiden lakien yhteisvaikutuksesta johtuen riita-asioiden määrä väheni edelliseen vuoteen verrattuna noin 18 000 ja hakemusasioiden luku lisääntyi lähes vastaavalla määrällä. Vuoden 1988 alusta lukien asiat on ryhmitelty vireille tulotavan mukaan; kanteella vireille tulleet on tilastoitu riita-asioiksi ja hakemuksella vireille tulleet hakemusasioiksi (ennen vuotta 1988 avioerot tilastoitiin aina riita-asioiksi).

Yleisissä alioikeuksissa loppuun käsitellyt riita-asiat 1983–1993 Civil Cases Completed by General Courts of First Instance 1983–1993

Asiaryhmä Type of case ¹⁾	1983	1984	1985	1986	1987	1988	1989	1990	1991	1992	1993
Yhteensä	36 200	37 742	39 393	40 560	42 937	24 563	24 579	29 131	43 042	56 754	59 020
Muutos edell. vuoteen	+ 1 183	+ 1 542	+ 1 651	+ 1 167	+ 2 377	-18 374	+ 16	+ 4 552	+ 13 911	+ 13 712	+ 2 266
1. Perheoik. yht.	20 343	20 344	20 705	20 355	19 523	2 031	1 171	1 193	1 194	1 279	1 258
Muutos edell. vuoteen.	- 11	+ 1	+ 361	- 350	- 832	-17 492	- 860	+ 22	+ 1	+ 85	- 21
2. Holhous.	5	6	-	5	77	139	109	90	84	89	80
Muutos edell. vuoteen.	- 1	+ 1	- 6	+ 5	+ 72	+ 62	- 30	- 19	-	+ 5	- 9
3. Perintöasiat	266	298	299	298	311	303	315	288	293	303	288
Muutos edell. vuoteen.	- 2	+ 32	+ 1	- 1	+ 13	- 8	+ 12	- 27	+ 5	+ 10	- 15
4. Kiinteä omaisuus	530	556	600	563	613	555	594	616	667	730	754
Muutos edell. vuoteen.	+ 46	+ 26	+ 44	- 37	+ 50	- 58	+ 39	+ 22	+ 61	+ 63	+ 24
5. Huoneenvuokra	3 312	3 745	4 071	3 903	4 848	4 120	4 287	4 928	7 001	8 553	7 769
Muutos edell. vuoteen.	+ 311	+ 433	+ 326	- 168	+ 945	- 728	+ 167	+ 650	+ 2 037	+ 1 552	- 784
6. Irtain om. yhteensä	2 507	3 462	4 862	6 342	8 295	7 682	7 067	10 044	9 378	11 075	11 703
Muutos edell. vuoteen.	+ 267	+ 955	+ 1 400	+ 1 480	+ 1 953	+ 613	- 615	+ 2 977	- 666	+ 1 697	+ 628
6.1 Irtaimen kauppa.	2 256	3 119	4 447	5 871	7 818	7 286	6 471	9 393	8 306	9 437	8 796
Muutos edell. vuoteen	+ 317	+ 863	+ 1 328	+ 1 424	+ 1 947	- 532	- 815	+ 2 922	- 1 087	+ 1 131	- 641
6.2 Muut irt. kosk. riidat	251	343	415	471	477	396	596	651	1 072	1 638	2 907
Muutos edell. vuoteen	+ 50	+ 92	+ 72	+ 56	+ 6	- 81	+ 200	+ 55	+ 421	+ 566	+ 1 269
7. Aineettomat oikeudet	75	65	67	62	52	64	82	70	120	125	205
Muutos edell. vuoteen.	+ 31	- 10	+ 2	- 5	- 10	+ 12	+ 18	- 12	+ 50	+ 5	+ 80
8. Velkasuhde	4 698	4 622	4 026	3 596	3 828	4 075	5 180	5 285	15 768	19 920	25 927
Muutos edell. vuoteen.	+ 514	- 76	- 596	- 430	+ 232	+ 247	+ 1 105	+ 105	+ 10 483	+ 4 152	+ 6 007
9. Palv.sopimus, toim.annot, työtulosopimukset	1 998	2 135	2 229	2 478	2 656	2 514	2 821	3 056	4 248	8 002	4 517
Muutos edell. vuoteen.	+ 302	+ 137	+ 94	+ 249	+ 178	- 142	+ 307	+ 235	+ 1 192	+ 3 754	- 3 485
10. Merioikeusasiat	13	25	5	19	18	12	26	13	37	38	51
Muutos edell. vuoteen.	- 1	+ 12	- 20	+ 14	- 1	+ 6	+ 14	- 13	+ 24	+ 1	+ 13
11. Vakuutus sopimukset	148	157	140	160	133	183	181	177	200	246	333
Muutos edell. vuoteen.	0	+ 9	- 17	+ 20	- 27	+ 50	- 2	- 4	+ 23	+ 46	+ 87
12. Vakuutuksenantajan takautumisoik.	134	101	173	83	90	116	144	134	105	187	191
Muutos edell. vuoteen.	+ 36	- 33	+ 72	- 90	+ 7	+ 26	+ 28	- 10	- 29	+ 82	+ 4
13. Sop.suht.ulkop. korvausvastuu Muutos edell. vuoteen.	767	789	817	906	896	984	910	835	1 002	2 591	1 237
Muutos edell. vuoteen.	+ 120	+ 22	+ 28	+ 89	- 10	+ 88	- 74	- 75	+ 167	+ 1 589	- 1 354
14. Yhteisö ja säätiöasiat	207	240	226	226	233	291	334	280	418	531	436
Muutos edell. vuoteen.	+ 14	+ 33	- 14	0	+ 7	+ 58	+ 43	- 54	+ 138	+ 113	- 95
15. Takaisinsaanti	68	81	73	74	97	117	113	129	168	250	293
Muutos edell. vuoteen.	- 11	+ 13	- 8	+ 1	+ 23	+ 20	- 4	+ 16	+ 39	+ 82	+ 43
16. Omistusoik. ulosmit. irtaim.om. Muutos edell. vuoteen.	9	21	13	16	11	16	16	9	17	13	13
Muutos edell. vuoteen.	- 14	+ 12	- 8	+ 3	- 5	+ 5	0	- 7	+ 8	- 4	0
17. Konkurssi- ja akordias.	342	330	347	457	422	363	323	410	604	771	992
Muutos edell. vuoteen.	+ 37	- 12	+ 17	+ 110	- 35	- 59	- 40	+ 87	+ 194	+ 167	+ 221
18. Muut riita-asiat	778	765	740	1 017	834	998	906	1 574	1 738	2 051	2 973
Muutos edell. vuoteen.	- 187	- 13	- 25	+ 277	- 183	+ 164	- 92	+ 668	+ 1 64	+ 313	+ 922

1) Main groups of civil-case nomenclature

Avioliittolain muutosten myötä avioerojen määrät lisääntyivät odotetusti. 1980-luvulla avioerojen määrä pysyi vakaana, noin 10 000 avioeroa vuosittain, muutosten voimaantulovuoteen 1988 saakka. Sen jälkeen avioerojen määrä on ollut noin 30 prosenttia suurempi kuin aikaisemmin. Vaikka vuonna 1990 avioerojen määrä oli edelleen suuri, 13 000, lakimuutosta edeltävään aikaan verrattuna, niiden määrä on vuosina 1990–1993 kääntynyt laskuun.

Riita-asioiden määrät lisääntyivät 80-luvulla vuosittain (1988 saakka) melko tasaisesti. 1988 tapahtuneista lain muutoksista johtuen riita-asioiden yhteismäärän vertailtavuus aikaisempiin vuosiin katkesi.

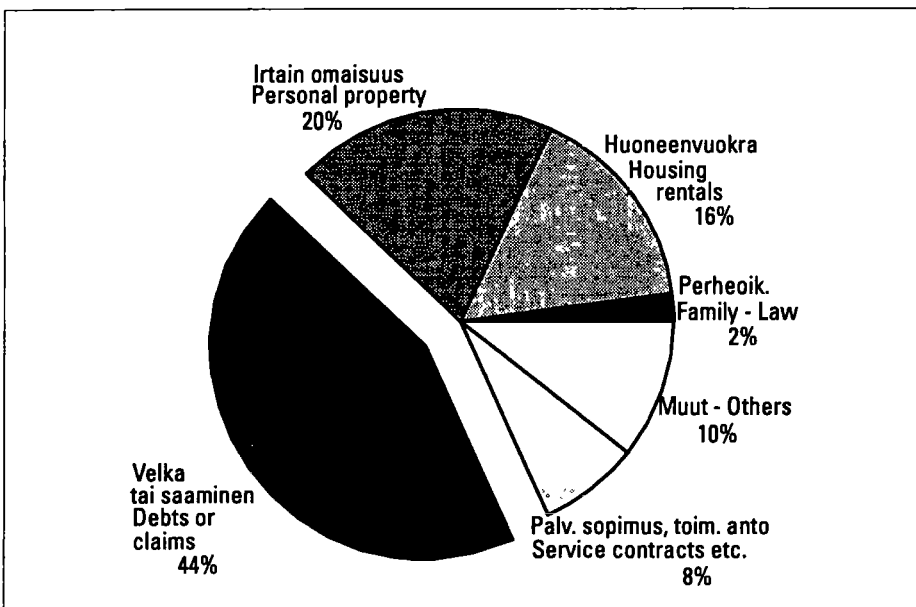
Selkeämmän kuvan riita-asioiden kehityksestä 80-luvulla saa vertaamalla muiden kuin perheoikeudellisten riita-asioiden määriä vuosittain.

Vuonna 1993 muita kuin perheoikeudellisia riita-asioita käsiteltiin yleisissä alioikeuksissa kaikkiaan 57 800, kun vastaava määrä kymmenen vuotta aikaisemmin oli 17 400. Vuodesta 1984 määrä on siten yli kolminkertaistunut. Vuoteen 1986 saakka ko. asiat lisääntyivät tasaisesti 1 000 – 1 500 asialla vuosittain. Vuosikymmenen lopulla kasvu oli epätasaista ja vuosina 1991 ja 1992 riita-asiat lisääntyivät räjähdysnomaisesti 14 000:lla, mutta vuonna 1993 lisäystä oli vain 2 300 asiaa.

Asiaryhmittäin verrattuna tietyt asiat ovat lisääntyneet selvästi toisia nopeammin. Eniten 1980–1990 välisenä aikana lisääntyivät irtaimen omaisuuden kauppaan liittyvät riidat, kymmenessä vuodessa määrä kymmenkertaistui. Vuonna 1993 lisääntyivät lukumääräisesti eniten edelliseen vuoteen verrattuna velkasuhdetta koskevat asiat. Velka-asioita käsiteltiin loppuun 25 927 (lisäystä 30 prosenttia) ja konkurssiasioita 992 (lisäystä 29 prosenttia). Eniten taas vähenivät palvelussuhdetta koskevat asiat, joita käsiteltiin loppuun 4 517 (vähennystä 44 prosenttia).

Loppuun käsitellyt avioeroasiat 1981–1993 Divorce Cases Completed 1981–1993

Vuosi Year	Yhteensä Total	Hyväksytyt hakemukset Applications granted	Sovitut tai sillensä jätet. Reconciled or dropped cases
1981.....	11 073	9 827	1 135
1982.....	11 294	10 005	1 193
1983.....	11 182	9 998	1 102
1984.....	11 263	9 987	1 169
1985.....	11 575	10 362	1 158
1986.....	11 180	10 020	1 079
1987.....	11 732	10 575	1 094
1988.....	14 565	13 429	1 111
1989.....	18 268	14 766	3 489
1990.....	17 094	13 398	3 689
1991.....	16 688	12 994	3 692
1992.....	16 639	13 150	3 478
1993.....	15 158	11 933	3 216



9.3
Loppuun käsitellyt riita-asiat 1993
Civil Disputes completed 1993

Yleisten alioikeuksien käsiteltäviksi tulleista suurimmista asiakokonaisuuksista ovat vuoteen 1984 verrattuna suhteellisesti eniten lisääntyneet:

Velkasuhdeasiat	461 %
Irtainta omaisuutta koskevat asiat	238 %
Palvelussopimus, toimeksiannot ja työntulossopimukset	112 %

Kaikista vuonna 1993 loppuun käsittelemistään riita-asioista (59 020) alioikeudet hyväksyivät kanteen 71 prosentissa tapauksista eli ratkaisivat jutun

kantajan vaatimuksen mukaisesti. Hylättyjen kanteiden osuus oli 5 prosenttia. Koska riita-asioihin harvoin liittyy yhteiskunnallista intressiä, voidaan niistä sopia ilman oikeuden ratkaisua asianosaisten haluamalla tavalla, tai niistä voidaan antaa yksipuolinen tuomio. Sovintoon päättyi yhteensä 13 785 juttua ja yksipuoliseen tuomioon 28 212 juttua. Vireille tulleista asioista 71 prosenttia päättyi täten sovintoon tai asian oikeudellinen ratkaisu oli jo etukäteen niin selvä, että toinen asianosaisista jäi saapumatta oikeuskäsittelyyn (yksipuolinen tuomio).

Riita-asiat 1990–1993 Civil Cases 1990–1993

Keskim. käsittelyaika, ensikäsittelyyn päättäneiden osuus, tyytymättömyyd. ilm. % ja yksipuol. tuomioiden osuus hyväksytyistä kanteista
Average handling time, cases completed in first hearing, notices of appeal % and judgement-by-default case as % of judgements for the plaintiff

Asiaryhmä Type of case ¹⁾	1990				1991				1992				1993			
	Kesk. K.K.A	Ensik. %	Tyyt. ilm. %	Yksip. tuomio %	Kesk. K.K.A	Ensik. %	Tyyt. ilm. %	Yksip. tuomio %	Kesk. K.K.A	Ensik. %	Tyyt. ilm. %	Yksip. tuomio %	Kesk. K.K.A	Ensik. %	Tyyt. ilm. %	Yksip. tuomio %
Yhteensä	3,1	69	45	57	3,3	75	36	64	3,5	77	44	68	3,5	76	37	67
1. Perheoik. yhteensä ...	3,6	60	40	14	4,0	60	35	16	4,4	60	43	16	4,3	62	36	15
3. Perintöasiat	6,4	19	58	1	7,3	18	57	0,7	6,9	21	70	7	7,1	22	54	9
4. Kiinteä omaisuus.....	5,8	29	61	14	5,3	34	46	17	5,7	35	61	24	5,0	44	47	32
5. Huoneenvuokra	1,9	87	16	69	2,0	86	13	71	2,1	87	16	72	2,1	88	20	76
6. Irtain omaisuus	2,7	76	41	66	3,2	79	30	68	3,6	82	36	71	3,2	81	35	72
7. Aineettomat oik.....	5,8	32	88	38	13,8	23	74	14	10,5	32	69	26	10,4	24	60	30
8. Velkasuhde.....	2,1	83	33	72	2,7	85	29	77	3,0	85	36	78	3,0	84	31	76
9. Palv.sopimukset, toim.annot, työtulos- sopimukset	4,8	41	61	32	5,0	47	49	37	4,8	59	57	54	6,0	43	52	39
10. Merioikeusasiat.	8,6	70	30	0	5,5	81	3	0	4,9	65	29	0	10,3	69	21	3
11. Vakuutus-sopimukset..	5,8	27	73	8	5,5	30	60	9	6,1	30	71	17	7,2	25	57	13
12. Vakuutuksenantajan takautumisoik.	2,2	85	20	61	2,2	95	8	71	2,7	92	20	78	2,9	87	24	64
13. Sop.suht.ulkop. korvausvastuu	5,4	32	63	19	5,9	38	51	23	5,1	68	60	65	6,1	42	54	31
14. Yhteisö ja säätiöasiat.	4,8	46	60	17	4,5	50	47	33	4,9	58	55	38	6,5	41	53	24
15. Takaisinsaanti	5,1	35	54	5	4,8	44	53	11	4,6	43	59	11	-	-	-	-
16. Omistusoik. ulosmit. irtaimeen om.....	3,0	57	57	16	2,7	72	54	11	6,3	45	30	9	3,4	55	60	25
17. Konkurssi- ja akordias.	6,3	27	58	6	5,9	39	55	19	6,1	34	62	15	6,7	29	46	12
18. Muut riita-asiat	4,3	51	57	40	5,8	38	42	52	5,1	57	61	48	5,9	43	51	27

1) 1–18 = Main groups of civil-case nomenclature

9.4 Muutoksenhaku riita-asioissa 1993

Alioikeuden ratkaisuun saa pääsääntöisesti aina haakea muutosta valittamalla tuomiosta tai päätöksestä hovioikeuteen. Mikäli asianosainen ei tyydy alioikeuden ratkaisuun, on hänen ilmoitettava tyytymättömyytensä viikon kuluessa asian ratkaisulle tuomioistuimelle. Vain tyytymättömyyttä ilmoittanut asianosainen voi valittaa ratkaisusta hovioikeuteen viimeistään 30. päivänä alioikeuden ratkaisusta.

Käytettävissä olevan tiedon perusteella arviolta vajaassa 40 prosentissa alioikeuksien loppuun käsit-

telemistä jutuista ilmoitettiin tyytymättömyyttä. (Loppuun käsiteltyihin juttuihin ei ole otettu so- vintoon päätyneitä juttuja eikä yksipuolisia tuomioita, niihin ei voi ilmoittaa tyytymättömyyttä).

Muutoksenhakuprosentti oli keskimääräistä suurempi perintö- ja testamenttiasioissa ja korvaus- vastuuta tai vakuutusopimusta koskevissa riidois- sa. Sensijaan huoneenvuokra- ja velka- tai saamis- suhdeasioissa alioikeuden ratkaisu jää useimmiten pysyväksi, sillä muutosta näihin asioihin haettiin em. asioihin verrattuna puolta harvemmin.

9.5 Riita-asioiden käsittelyajat

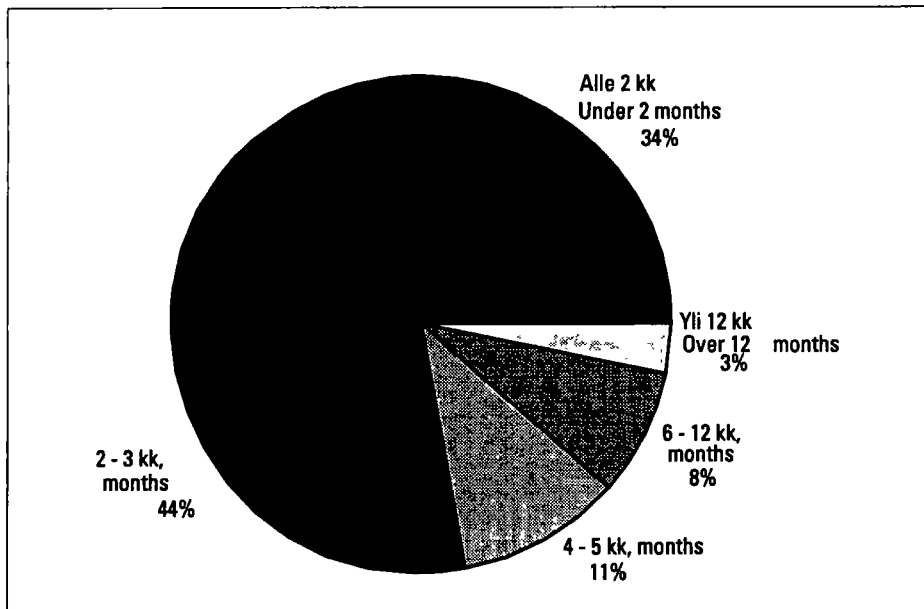
Riita-asioiden käsittely alioikeuksissa kesti keski- määrin kolme kuukautta. Vaikka riita-asian käsitte- ly juttua kohden laskettuna onkin suhteellisen pit- kä, ratkaistiin kaikista riita-asioista noin 34 prosent- tia alle kahdessa kuukaudessa. Kolme neljäsosaa jutuista ratkesi jo jutun ensikäsittelyssä. Riita-asi- oissa käsittelyaika lasketaan jutun saapumispäivästä ratkaisupäivään.

Käsittelyaika saattaa vaihdella kaikissa asiaryh- missä huomattavasti ratkaistavan asian vaikeusas- teesta ja luonteesta riippuen. Juttu joudutaan esi- merkiksi lykkäämään lisätodisteiden hankkimisek- si. Tietyissä asiaryhmissä käsittelyaika on kuitenkin lähes poikkeuksetta keskimääräistä pidempi.

Esim. vakuutusopimusta, perintöä ja testa- menttia koskevien riitojen keskimääräinen käsitte- ly aika (noin 7 kk) on yli kolminkertainen verrattu- na huoneenvuokra-asioiden käsittelyyn.

Riita-asioiden käsittelyajat 1993:

Alle 2 kk	15 070
2 -3 kk	19 809
4 -5 kk	4 815
6 -12 kk	3 689
Yli 12 kk	1 420
Yhteensä	44 803



9.4
Riita-asioiden käsittelyaika
alioikeuksissa 1993
Handling Time of Civil Cases 1993
(yhteensä - sammanlagt - total
44 803)

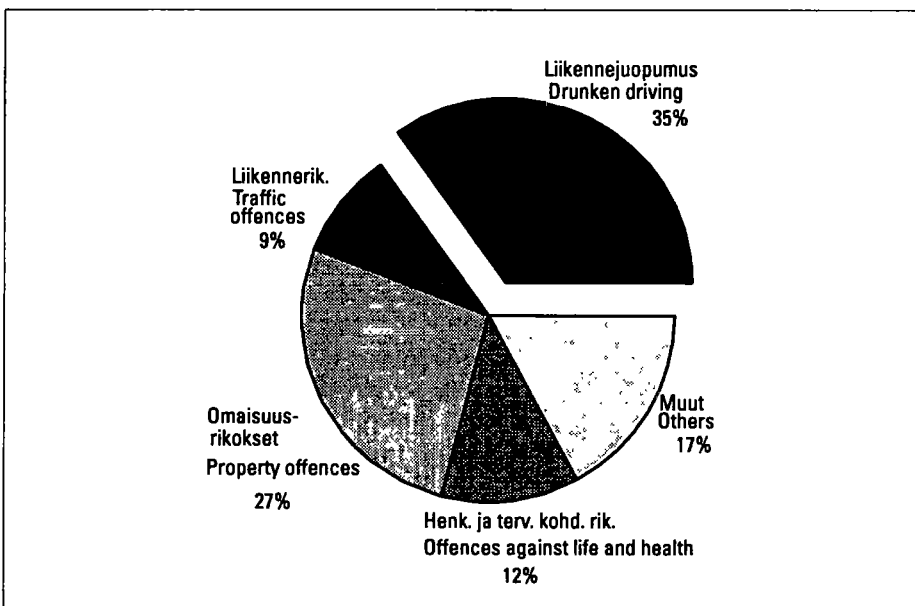
9.6 Rikosasiat

Rikosasiat tulevat yleensä vireille viranomaisen, virallisten syyttäjien, aloitteesta, kun taas siviiliasioissa yksityiset henkilöt itse lähtevät hakemaan tuomioistuimen ratkaisua sen suhteen mitä asiassa on lain mukaan oikeana pidettävä.

Yleisissä alioikeuksissa käsiteltävistä asioista on alle puolet rikosasioita. Varsinaisessa oikeudenkäynnissä ratkaistiin noin 54 700 rikosasiaa ja rangaistusmääräyksiä noin 321 000 asiaa. Eniten rikosoikeudenkäyntejä aiheuttavat liikennejuopumukset (noin 18 900 asiaa), joita on yli kolmasosa kaikista varsinaisasioina käsitellyistä rikosasioista. Toiseksi eniten, yli neljäsosa, oli omaisuusrikoksia. Seuraavaksi eniten alioikeuksien käsiteltäväksi tuli

henkeen ja terveyteen kohdistuneita rikoksia (12 prosenttia) sekä liikennerikoksia (9 prosenttia).

Varsinaista oikeudenkäyntiä huomattavasti yleisemmin rikosasiat ratkaistaan rangaistusmääräysmenettelyin. Vähäiset rikokset (rangaistusmaksimi 6 kuukautta vankeutta) voidaan ratkaista nopeasti ja yksinkertaisesti tavalliseen prosessiin verrattuna rangaistusmääräyksiin. Yleensä poliisiviranomainen antaa syytetylle sekä rangaistusvaatimuksen että tilillepanokortin sakon suorittamista varten. Suurin osa, kaksi kolmasosaa rangaistusmääräyksistä koskee Tieliikennelain vastaisia rikoksia. Muita suuria ryhmiä olivat näpistykset ja kuntien järjestyssääntöjen rikkomiset.



9.5
Varsinaisessa oikeudenkäynnissä loppuun käsitellyt rikosasiat 1993
Criminal cases completed in courts of First Instance 1993
(yhteensä – sammanlagt – total 54 052)

9.7 Käsittelyaika rikosasioissa

Varsinaisessa oikeudenkäynnissä käsiteltävistä rikosjutuista saatiin alioikeuksissa 83 prosenttia päätökseen alle kahdessa kuukaudessa. Vain kuudessa prosentissa jutuista, 3 122 asiassa, rikoksen käsittely kesti enemmän kuin puoli vuotta. Rikosasioiden käsittelyaika lasketaan eri tavalla kuin riita-asioissa, se on ensikäsittelystä päätöspäivään.

Rikosprosessin kestossa ei ole tapahtunut viimeisen kymmenen vuoden aikana muutoksia. Valtaosassa tapauksista prosessi on saatu päätökseen jo jutun ensikäsittelyssä. Vuonna 1993 ensikäsittelyssä ratkaistiin 70 prosenttia jutuista. Kun käsittelyaika rikosasioissa on laskettu ensikäsittelystä päätöspäivään, kesti käsittely näissä tapauksissa vain yhden päivän.

Keskimääräiset käsittelyajat vaihtelevat eri rikosryhmissä kulloinkin kyseessä olleiden rikosten vaikeusasteesta ja määrättyjen lykkäysten pituudesta sekä lukumääristä riippuen. Alla olevassa taulukossa on esitetty rikosryhmittäin ensikäsittelyyn päätyneiden juttujen osuudet ja useampia kertoja käsiteltyjen juttujen keskimääräinen käsittelyaika.

Ensikäsittelyyn päätyneiden juttujen osuus ja monikäsittelyjuttujen käsittelyaikoja asiaryhmittäin 1993

Rikosryhmä	Yhteensä	Ensikäsittelyyn päätt.	Keskimäär. käs.aika monikäs.jutuissa
Rikokset yhteensä . . .	54 052	70 %	4,0 kk
Omaisuus	14 541	52 %	4,5 kk
Henk. ja terv. kohd . .	6 445	60 %	3,8 kk
Siveellisyysrik.	146	49 %	3,7 kk
Julk. viranom.vast. . . .	1 635	62 %	3,8 kk
Liikennejuopumus	18 856	86 %	3,4 kk
Päihderikokset	1 423	66 %	4,0 kk
Liikenne rikokset	5 022	74 %	3,0 kk

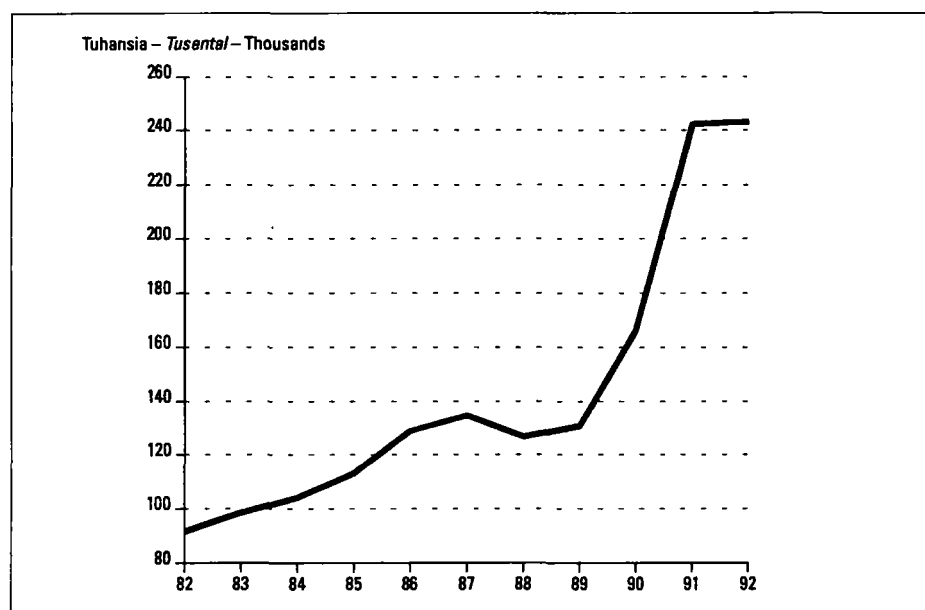
9.8 Maksamismääräysasiat

Vuodesta 1954 on ollut käytössä maksamismääräysmenettely, jolla pyrittiin nopeaan ja yksinkertaiseen oikeuskäsittelyyn riidattomien saatavien perinnässä tavalliseen oikeusprosessiin verrattuna. Maksamismääräysmenettely säädettiin vaihtoehdoksi riita-asiain oikeudenkäynnissä tapahtuville velkomusjutuille ja ulosotonhaltijan luona tapahtuvalle lainhauulle.

Velkoja voi pyytää alioikeuden puheenjohtajaa antamaan maksamismääräyksen, kun kyseessä on etukäteen arvioiden riidaton saatava, jota velallinen ei ole määräaikana maksanut. Maksamismääräys-

menettelyn nopeus ja yksinkertaisuus toteutuvat siten, ettei maksamismääräyksen tarvitse perustua asiakirjaan, josta ilmenee täysi näyttö. Velan perusteeksi riittää tililuottosaatava tai pelkkä lasku.

Maksamismääräysten lukumäärä on jatkuvasti lisääntynyt. Se on ylivoimaisesti käytetyin saamisen perimismuoto verrattuna riita-asiaina ajettuihin velkomusjuttuihin tai lainhakuihin. Vuonna 1992 yleisissä alioikeuksissa käsiteltiin loppuun noin 243 102 maksamismääräysasiaa, mikä oli 700 enemmän kuin edellisenä vuonna ja 151 500 enemmän kuin kymmenen vuotta aikaisemmin.



9.6 Maksamismääräysasiat 1982-1992 Summary Payment Orders 1982-1992

9.9 Lääninoikeuksien käsittelemät asiat 1993

Lääninoikeudet ratkaisevat yleisinä hallintotuomioistuimina hallinto-oikeudellisia valitusasioita, hallintoriita-asioita ja hakemusasioita. Ne ovat keskeisin muutoksenhakuviranomainen hallintolainkäytön alalla.

Vuonna 1989 lääninoikeudet muuttuivat itsenäisiksi tuomioistuimiksi siirtyen samalla sisäasiainministeriön hallinnosta oikeusministeriön hallinnon alalle. Ennen itsenäistymistään lääninoikeuksien toimivalta oli pitkälti sidoksissa lääninhallitusten toimivaltaan. Uudistus vaikutti lääninhallitusten ja lääninoikeuksien väliseen toimivallan jakoon mm. siten, että eräitä asiaryhmiä siirtyi lääninoikeuksista lääninhallituksille.

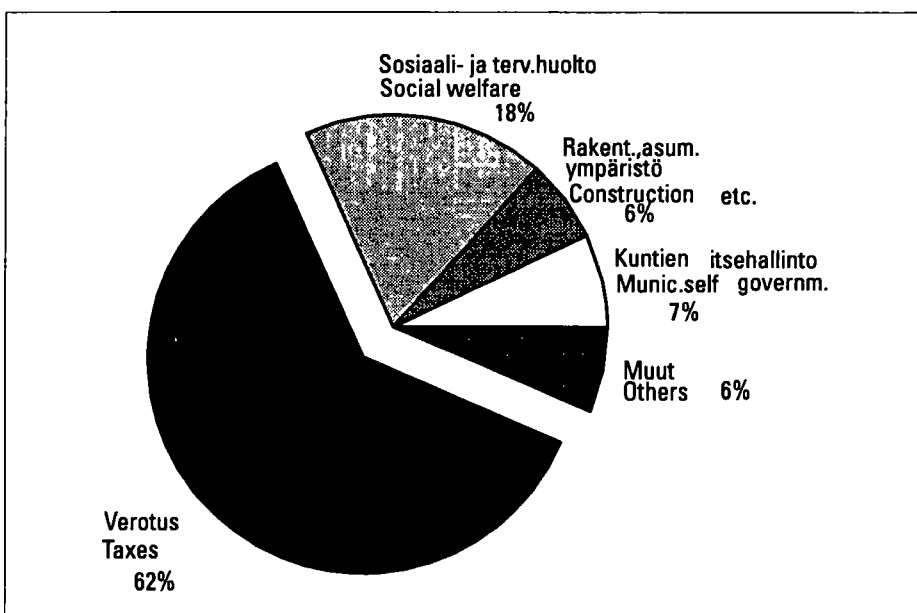
Vuonna 1993 lääninoikeudet ratkaisivat yhteensä noin 29 400 asiaa. Vuodesta 1985 asiämäärät ovat vuosittain hieman vähentyneet. Vuonna 1985 ratkaistuja asioita oli yhteensä 37 100, mikä oli noin 26 prosenttia enemmän kuin tarkasteluvuonna. Ylivoimaisesti suurin osa lääninoikeuksien käsittelemistä asioista koskee verotusta. Verojen ja ennakkoperinnän osuus (18 185) vuonna 1993 kaikista ratkaistuista asioista oli 62 prosenttia. 1985 vastaava luku oli 78 prosenttia. Verojen jälkeen seuraavaksi suurimmat asiaryhmät olivat sosiaali- ja terveydenhuollon asiat (yhteensä 5 387 asiaa), rakentamista, asumista ja ympäristöä koskevat asiat (yht. 1 834) ja kuntien itsehallintoon liittyvät asiat (2 107).

Käsittelyaika lääninoikeuksissa

Yli puolet (52 prosenttia) kaikista lääninoikeuksien 1993 käsittelemistä asioista ratkaistiin alle vuodessa ja noin 11 prosentissa tapauksista ratkaisua jouduttiin odottamaan yli kaksi vuotta. Käsittelyajoissa oli kuitenkin suuria eroavaisuuksia eri lääninoikeuksien välillä.

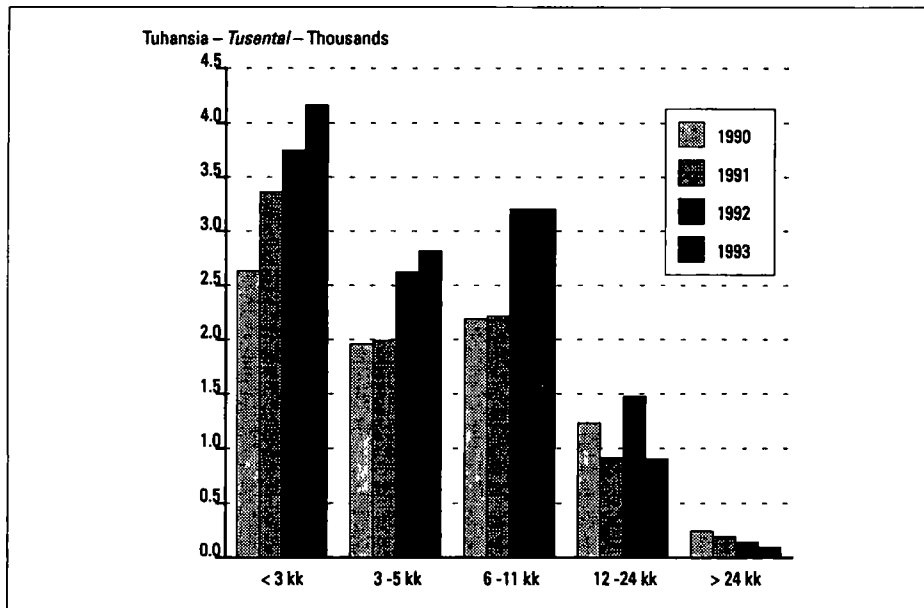
Keskimääräistä nopeammin asiat saatiin päätökseen pienissä Pohjois-Karjalan ja Keski-Suomen lääninoikeuksissa. Niissä yli kaksi kolmasosaa jutuista ratkaistiin alle vuodessa. Isommissa lääninoikeuksissa asioiden käsittelyajat venyivät pidemmiksi. Suurimman lääninoikeuden, Uudenmaan lääninoikeuden, ratkaisemien asioiden määrä vuonna 1993 oli moninkertainen muihin lääninoikeuksiin verrattuna. Alle vuodessa saatiin Uudenmaan lääninoikeudessa päätökseen 46 prosenttia loppuun käsitellyistä asioista.

Huomattavia eroja käsittelyajoissa löytyy myös tarkasteltaessa lääninoikeuksien käsittelemiä asioita asiaryhmittäin. Varsin selvästi tämä on todettavissa vertaamalla veroasioiden ja muiden asioiden käsittelyaikoja. Veroasioiden keskimääräinen käsittelyaika on huomattavasti pidempi kuin muiden asioiden. Alle vuodessa ratkaistiin noin 28 prosenttia kaikista veroasioista. Muista asioista taas valtaosa, lähes 91 prosenttia, saatiin päätökseen samassa ajassa. Käsittelyaika on laskettu vireilletulopäivästä ratkaisupäivään. Veroasioissa asian vireilletulopäivä on joko verotoimistoon saapumispäivä tai verolautakunnan oikaisupäätöspäivä.



9.7
Lääninoikeuksissa käsitellyt asiat
1993
Cases handled by County Courts
1993

(yhteensä – sammanlagat – total
29 366)



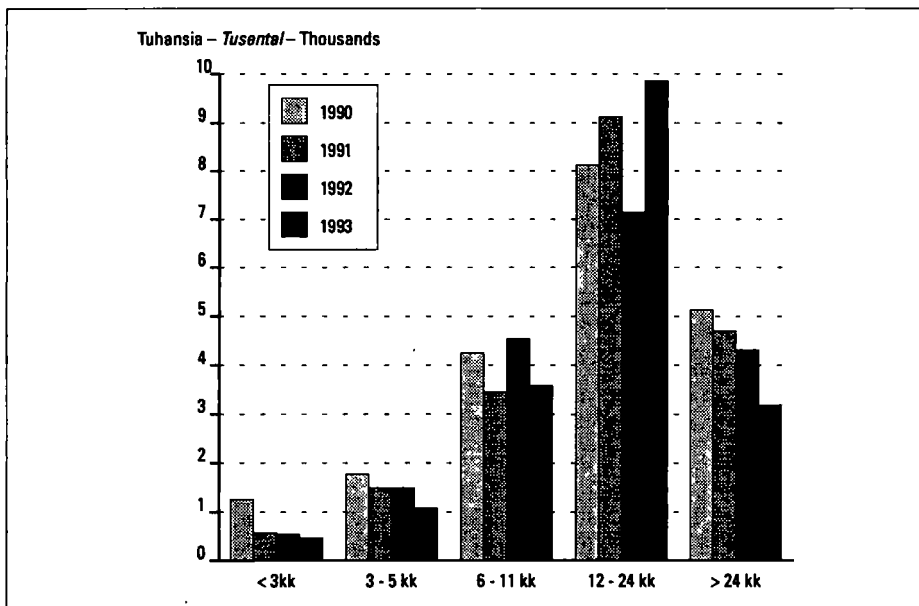
9.8
Lääninoikeuksissa ratkaistujen
muiden kuin veroasioiden
käsittelyaika 1990–1993
Handling time of County Courts,
other than Tax Cases 1990–1993

(yhteensä – *sammanlagt* – total
 29 366)

Lääninoikeuksien ratkaisemat asiat

Lääninoikeudet ratkaisivat kaikkiaan noin 29 400 valitus- ja hakemusasiaa. Noin puolessa tapauksista valitus ei johtanut toivottuun tulokseen, alemman viranomaisen päätöstä ei muutettu. Asiaryhmittäin

verrattuna valitusten muuttumisjakautumat poikkesivat selvästi toisistaan. Vero- ja ennakoperintäasioissa ratkaisu oli kantajalle useammin myönteinen kuin muissa asioissa. Veroasioita muutettiin 42 prosentissa tapauksista, muissa asioissa vastaava osuus oli huomattavasti pienempi, vain 14 prosenttia.



9.9
Lääninoikeuksissa ratkaistujen
veroasioiden käsittelyaika
1990–1993
Handling time of County Courts, Tax
Cases 1990–1993

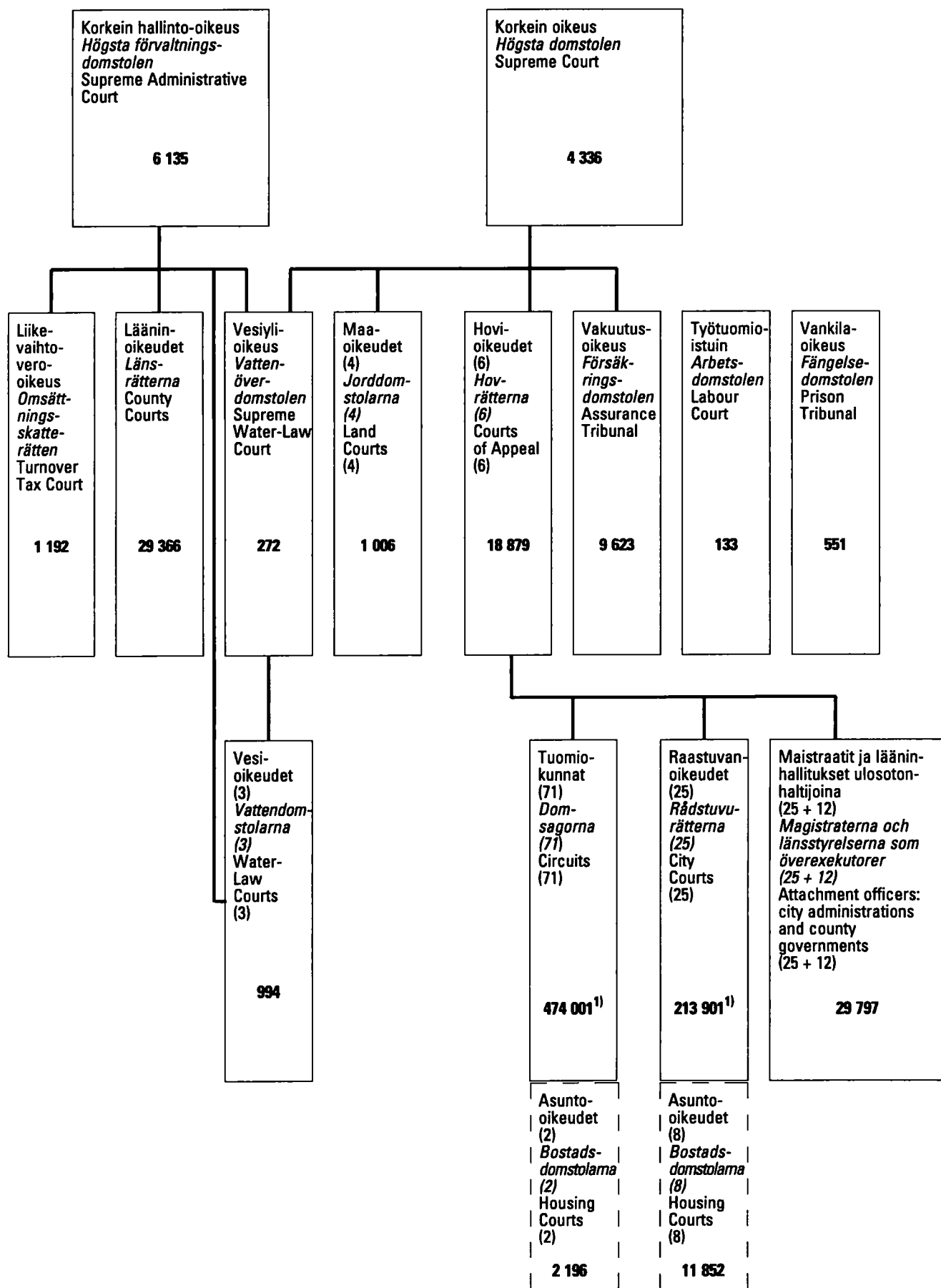
(yhteensä – *sammanlagt* – total
 29 366)

Katsaus tuomioistuinten toimintaan vuosina 1989–1993
Översikt över domstolarnas verksamhet 1989–1993

Taulussa esitetään tuomioistuinten käsittelemät asiat vuosina 1989–1993.
 I tabellen redovisas för de ärenden som behandlagts vid domstolarna åren 1989–1993.

Tuomioistuinten ja asiain laatu Domstol och ärendets art	1989	1990	1991	1992	1993
Raastuvanoikeudet – Rådstuvurätter	308 818	309 207	339 675	330 139	225 753
Siviiliasiat – <i>Civila mål</i> :					
– riita-asiat – <i>tvistemål</i>	21 375 ¹⁾	23 715 ¹⁾	32 903 ¹⁾	41 683 ¹⁾	43 513 ¹⁾
– hakemus- ja ilmoitusasiat – <i>ansöknings- och anmälningsärenden</i>	79 293	68 834	61 268	58 525	40 873
– maksamismääräykset – <i>betalningsorder</i>	55 263	69 728	102 143	101 175	..
– konkurssiasiat – <i>konkursmål</i>	1 435	1 771	2 949	3 760	3 692
Rikosasiat – <i>Brottmål</i> :					
– oikeudenkäynnissä – <i>vid rättegång</i>	30 255	29 698	29 167	27 375	23 899
– rangaistusmääräysmenettelyssä – <i>genom strafforderförfarande</i>	121 197	115 461	111 245	97 621	113 776
Kihlakunnanoikeudet – Häradsrätter	611 316	617 289	677 878	680 276	476 197
Siviiliasiat – <i>Civila mål</i> :					
– riita-asiat – <i>tvistemål</i>	12 727 ¹⁾	14 759 ¹⁾	21 578 ¹⁾	27 752 ¹⁾	29 555 ¹⁾
– hakemus- ja ilmoitusasiat – <i>ansöknings- och anmälningsärenden</i>	295 382	273 479	263 414	253 150	204 176
– maksamismääräykset – <i>betalningsorder</i>	75 552	96 596	140 243	141 927	..
– konkurssiasiat – <i>konkursmål</i>	1 613	1 856	3 344	4 136	4 349
Rikosasiat – <i>Brottmål</i> :					
– oikeudenkäynnissä – <i>vid rättegång</i>	34 827	36 278	35 514	34 992	30 833
– rangaistusmääräysmenettelyssä – <i>genom strafforderförfarande</i>	191 215	194 321	213 785	218 319	207 284
Hovioikeudet – Hovrätter	7 577	8 256	9 388
Riita-asiat – <i>Tvistemål</i>	6 405 ¹⁾	6 755 ¹⁾	7 638 ¹⁾
Hakemus- ja ulosottoasiat – <i>Ansöknings- ärenden och utsökningsmålen</i>	1 172	1 501	1 750
Rikosvalitukset – <i>Brottmålsbesvär</i>
Korkein oikeus – Högsta domstolen	2 994	3 084	3 203	3 698	3 960
Siviiliasiat – <i>Civila mål</i>	2 189	2 267	2 306	2 857	3 042
Rikosasiat – <i>Brottmål</i>	805	817	897	841	918
Lääninoikeudet – Länsrätter	29 923	28 810	28 043	29 234	29 366
Valitukset ja alistetut asiat – <i>Besvär och underställda mål</i>	27 372	28 810	28 043	29 234	29 366
Hakemukset ja esitykset – <i>Ansökningar och framställningar</i>	2 551
Korkein hallinto-oikeus – Högsta förvaltningsdomstolen	5 361	5 039	5 477	5 391	6 135
Valitusasiat – <i>Besvärsmål</i>	5 082	4 796	5 186	5 149	5 786
Hakemusasiat – <i>Ansökningsärenden</i>	279	243	291	242	349
Vesioikeudet – Vattendomstolar	845	981	978	920	994
Vesiylioikeus – Vattenöverdomstolen	239	235	261	299	272
Maoikeudet – Jorddomstolar	996	1 031	1 101	1 043	1 006
Työtuomioistuin – Arbetsdomstolen	191	138	139	151	133
Vakuutus-oikeus – Försäkringsdomstolen	8 725	8 314	9 178	9 581	9 623
Liikevaihtovero-oikeus – Omsättningskatterätten	1 935	1 547	1 603	1 436	1 192
Vankilaoikeus – Fängelsedomstolen	600	549	538	577	551
Markkinatuomioistuin – Marknadsdomstolen ..	18	26	21	32	26

1) Lukuun sisältyy asunto-oikeuksissa käsitellyt asiat – *Talet innehåller mål, som behandlats vid bostadsdomstolarna.*



1) Pl. maksamismääräykset – Exkl. betalningsorder – Excl. summary payment orders

9.1 Yleisissä alioikeuksissa loppuun käsitellyt riita-asiat ja tyytymättömyyden ilmoitus 1993
Vid de allmänna underrätterna slutligt handlagda tvistemål och missnöjesanmälan 1993
Civil law cases concluded in general courts of first instance and notices of complaint or appeal 1993

ASIARYHMÄ ÄRENDEGRUPP GROUP OF CASES	LOPPUUN KÄSITELLYT - SLUT- BEHANLADE - CONCLUDED			ASIAN RATKAISU - MÅLETS AVGÖRANDE - CASE SETTLED				SOVITUT TAI JÄTETTY SILLENÄ FÖRFALLNA DROPPED	ASIASSA ILMOITETTU TYTYMÄT- TÖMYTTÄ MISSNÖJES- ANMÄLAN I MÅLET COMPLAINT OR APPEAL
	KOKO MAA HELA LANDET WHOLE COUN- TRY	RAASTU- VANOI- KEUDET RÅDS- TUVU- RÄTTER MUNI- CIPAL COURTS	KIHILA- KUNNAN- OIKEUDET HÄRADS- RÄTTER RURAL DIST- RICT COURTS	HYVÄK- SUTYT BIFALLNA APPROVED	NIISTÄ YK- SIPUOLINEN TUOMIO DÄRAV TREDS- KODOM OF WHICH JUDGEMENT MADE IN ABSENCE	HYLÄTYT FÖR- KASTADE REJECTED	TUTKIMATTA JÄTETTY ICKE TILL PRÖVNING UPPTAGNA LEFT WITHOUT EXAMIN- ATION		
KAIKKIAAN - INALLES - TOTAL	59020	31675	27345	41999	28212	2804	432	13785	6363
1. PERHEIOKEUS	1258	587	671	837	126	196	10	215	332
ELATUSVELVOLLISUUS									
0110 PUOLISON ELATUSAVUN VAHVISTAMINEN ...	15	6	9	10	4	2	-	3	5
0111 LAPSEN ELATUSAVUN VAHVISTAMINEN	387	190	197	275	84	29	3	80	70
AVIOVARALLISUUTTA KOSKEVA OIKEUSSUHDE									
0120 OSITUKSEN MOITE	139	55	84	66	2	47	2	24	65
0121 MUU AVIOVARALLISUUTTA KOSKEVA OIKEUSS	6	1	5	6	3	-	-	-	-
PERHEIOKEUDELLISEN SOPIMUKSEN JA PÄÄTÖK- SEN MUUTTAMINEN									
0130 LAPSEN ELATUSTA KOSKEVAN SOPIMUKSEN TAI PÄÄTÖKSEN MUUTTAMINEN	389	165	224	246	20	88	-	55	140
0131 PUOLISON ELATUSTA KOSKEVAN SOPIMUK- SEN TAI PÄÄTÖKSEN MUUTTAMINEN	31	21	10	20	2	5	-	6	12
ISYYS									
0140 ISYYDEN VAHVISTAMINEN	165	100	65	125	1	5	3	32	18
0141 ISYYDEN KUOMOAMINEN	54	28	26	39	-	12	-	3	5
MUU PERHEIOKEUDELLINEN ASIA									
0190 MUU PERHEIOKEUDELLINEN ASIA	72	21	51	50	10	8	2	12	17
2. HOLHOUS	80	7	73	67	2	6	-	7	5
0210 HOLHOOJAN TAI USKOTUN MIEHEN TILIN MOITE	9	2	7	6	1	1	-	2	2
0220 HOLHOITAVAKSI JULISTAMINEN	71	5	66	61	1	5	-	5	3
3. PERINTÖ- JA TESTAMENTTIOIKEUS	288	108	180	141	13	90	9	48	122
PESÄNSELVITYS JA PERINNÖNJAKO									
0310 PERINNÖNJAON MOITE	94	35	59	49	2	25	4	16	45
0311 LAKIOSAN TRYDENNYYS	36	7	29	18	-	10	1	7	17
0312 PERINNÖSTÄ MÄÄRÄTTÄVÄ AVUSTUS	-	-	-	-	-	-	-	-	-
0313 LESKEN ASUMISOIKEUS	-	-	-	-	-	-	-	-	-
TESTAMENTTI									
0320 TESTAMENTIN MOITE	79	35	44	32	2	36	1	10	27
0321 MUU TESTAMENTIN TEROITOMAKSI JULIS- TAMISTA KOSKEVA KANNE	19	5	14	10	2	4	-	5	9
0322 TESTAMENTIN TULKINTA	10	4	6	9	3	-	1	-	2
MUU PERINTÖ- TAI TESTAMENTTIASIA									
0390 MUU PERINTÖ - TAI TESTAMENTTIASIA ...	50	22	28	23	4	15	2	10	22
4. KIINTEÄ OMAISUUS	754	234	520	439	140	95	11	209	189
KIINTEISTÖÄ KOSKEVA RIITA									
0410 KIINTEISTÖN KAUPAN PÄTEMÄTTÖMÄKSI JULISTAMINEN TAI PURKAMINEN	126	18	108	89	18	15	3	19	39
0411 KIINTEISTÖN KAUPPAHINNAN ALENTAMINEN	68	13	55	38	1	22	1	7	30
0412 KIINTEISTÖN KAUPPAAN PERUST.VELKOMUS	102	22	80	60	20	11	2	29	26
0413 MUU KIINTEISTÖK KOSKEVA RIITA	159	16	143	94	12	28	3	34	52
MAAN LUNASTAMINEN									
0420 MAAN LUNASTUSTA KOSKEVA ASIA	6	-	6	4	-	1	-	1	5
LAINHUUDATUS									
0430 LAINHUUDATUSTA KOSKEVA ASIA	13	-	13	8	-	5	-	-	7
MAANVUOKRA									
0440 MAANVUOKRASAATAVA	212	155	57	108	87	4	-	100	7
0441 MUU MAANVUOKRASUHDETTA KOSKEVA RIITA	29	5	24	14	-	6	-	9	9
KIINTEISTÖN KÄYTTÖÄ AIHEUTUNUT RIITA									
0450 KIINTEISTÖN KÄYTTÖÄ KOSKEVA RIITA ...	39	5	34	24	2	3	2	10	14
5. HUONEENVUOKRA	7769	2641	5128	5513	4188	74	15	2167	276
HUONEENVUOKRAN SÄÄNTELY									
0510 VUOKRAN KOROTTAMINEN	29	13	16	23	17	-	-	6	-
0511 SOVITUN VUOKRAN VAHVISTAMINEN	1	1	-	-	-	-	-	1	-
0512 VUOKRAN ALENTAMINEN JA PALAUTTAMINEN	42	6	36	20	-	10	-	12	16

ASIARYHMÄ ÄRENDEGRUPP GROUP OF CASES	LOPPUUN KÄSITELLYT - SLUT- BEHANLADE - CONCLUDED			ASIAN RATKAISU - MÅLETS AVGÖRANDE - CASE SETTLED				ASIASSA ILMOITETTU TYTYMÄT- TÖNYTTÄ MISSNÖJES- ANNÄLAN I MÅLET COMPLAINT OR APPEAL		
	KOKO MAA HELA LANDET WHOLE COUNT- RY	RAASTU- VANOI- KEUDET RÅDS- TUVU- RÄTTER MUNI- CIPAL COURTS	KIHLA- KUNNAN- OIKEUDET BÄRADS- RÄTTER RURAL DIST- RICT COURTS	HYVÄK- SYTT BIFALLNA APPROVED	NIISTÄ YK- SIPUOLINEN TUOMIO DÄRAV- TREDS- KODOM OF WHICH JUDGEMENT MADE IN ABSENCE	HYLÄTTY PÖR- KASTADE REJECTED	TUTKIMATTA JÄTETTY ICKE TILL PRÖVNING UPPTAGNA LEFT WITHOUT EXAMIN- ATION	SOVITUT TAI JÄTETTY SILLENKÄ PÖRFALLNA DROPPED		
HUONEENVUOKRAOIKEUDEN LAKKAAMINEN										
0520 VUOKRASOPIMUKSEN PURKAMINEN	2162	881	1281	1431	1208	19	1	711	96	
0521 IRTISANOMISPERUSTEEN SELVITTÄMINEN ..	3	-	2	1	1	1	-	1	1	
0522 MUUTTOPÄIVÄN SIIRTÄMINEN	7	-	7	2	1	1	-	4	-	
MUU HUONEENVUOKRA-ASIA										
0530 HUONEENVUOKRASAATAVA	5378	1713	3665	3935	2904	36	13	1394	141	
0531 VÄH.KORVAUS HUONEENVUOKRASUHT. PER ..	33	10	23	25	8	2	-	6	10	
0590 MUU HUONEENVUOKRA-ASIA	114	16	98	76	49	5	1	32	12	
6. IRTAIN OMAISUUS	11703	5940	5763	8077	5796	302	73	3251	917	
0610 IRTAIMEN SAANNON MOITTIMINEN	9	3	6	4	1	1	-	4	2	
OSAMAKSUKAUPPA										
0620 OSAMAKSUKAUPPAAN PERUSTUVA VELKOMUS .	513	272	241	378	296	9	3	123	32	
0621 MUU OSAMAKSUKAUPPAAN LIITTYVÄ RIITA .	76	25	51	48	18	15	2	11	26	
MUU IRTAIMEN KAUPPA										
0630 IRTAIMEN KAUPAN PURKAMINEN	217	125	92	123	51	26	-	68	61	
0631 IRTAIMEN KAUPPAHINNAN ALENTÄMINEN ...	86	44	42	55	9	10	2	19	33	
0632 IRTAIMEN KAUPPAAN PERUSTUVA VELKOMUS	8271	3357	4914	5577	3918	154	50	2490	543	
0633 MUU IRTAIMEN KAUPPAAN LIITTYVÄ RIITA	222	108	114	123	39	34	4	61	63	
MUU IRTAINTA KOSKEVA RIITA										
0640 IRTAIMEN VUOKRAAN PERUSTUVA VELKOMUS (MUU KUIN HUONEEN- TAI MAANVUOKRA) ..	2118	1906	212	1662	1427	30	7	419	117	
0690 MUU IRTAINTA KOSKEVA RIITA	191	100	91	107	37	23	5	56	40	
7. AINEETON OIKEUS	205	169	36	113	34	22	4	66	63	
0710 TOIMINIMÄ KOSKEVA RIITA	29	29	-	13	3	2	-	14	5	
0720 KAUPPAREKISTERIMERKINTÄÄ KOSK. RIITA	2	2	-	-	-	-	-	2	-	
0730 TAVARAMERKKIOIKEUTTA KOSKEVA RIITA ..	31	31	-	10	-	2	-	19	6	
0740 PATENTTIA TAI HYÖDYLLISYYSMALLI- OIKEUTTA KOSKEVA RIITA	19	19	-	7	-	3	-	9	6	
0750 TYÖSUHDEKESKINTÄÄ KOSKEVA RIITA	8	4	4	6	-	-	-	2	3	
0760 TEKIJÄNOIKEUTTA KOSKEVA RIITA	19	16	3	11	1	3	1	4	9	
0770 OIKEUS VALOKUVAAN	37	16	21	25	12	4	1	7	10	
0780 MALLIOIKEUTTA KOSKEVA RIITA	14	11	3	4	1	5	1	4	6	
0785 KASVINJALOSTUSTA KOSKEVA RIITA	-	-	-	-	-	-	-	-	-	
0786 SOPIMATONTA MENETTELVÄ ELINKEINO- TOIMINNASSA KOSKEVA RIITA	13	13	-	9	-	1	1	2	10	
0790 MUU AINEETTOMIA OIKEUKSIA KOSK. RIITA	33	28	5	28	17	2	-	3	8	
8. VELKA- TAI SAAMISSUHDE	25927	16069	9858	20270	15483	405	142	5110	1677	
0810 VELKAKIRJAAN PERUSTUVA SAATAVA	10969	6941	4028	9040	7011	76	43	1810	583	
0820 JUOKSEVAAN VELKAKIRJAAN, VEKSELIIN TA SHEKKIIN PERUSTUVA SAATAVA	1865	1033	832	1607	1271	17	6	235	86	
0830 KIINNITYSPANTTINA OLEVASTA OMAISUDES MAKSETTÄVÄKSI MÄÄRÄTTÄVÄ SAATAVA	178	43	135	142	74	11	3	22	24	
0840 ASIAKIRJAAN PERUSTUMATON VELAKSIANTO	698	169	529	465	320	29	4	200	50	
0850 TAKAAJAN VASTUU	2307	1228	1079	1859	1288	65	25	358	277	
0860 TAKAAJAN TAKAUTUMISOIKEUS	1094	504	590	928	707	11	14	141	58	
0870 PERUSTEETOMAN EDUN PALAUTUS	189	70	119	105	40	28	5	51	55	
0890 MUU VELKASUHTEESEEN PERUSTUVA SAATAVA	8627	6081	2546	6124	4772	168	42	2293	544	
9. PALVELUSSOPIMUS, TOIMEKSIANTO, TYÖNTULOSSOPIMUS	4517	2403	2114	2663	1029	659	42	1153	1225	
TYÖSUHDE JA TASA-ARVO										
0910 TYÖNTEKIJÄN PALKKAEDUT (PALKKA- JA MU TYÖNTEKIJÄLLE TYÖSUHT. JOHT. SAATAVAT	1085	548	537	640	189	150	12	283	315	
0911 TYÖSUHTEEN IRTISANOMISESTA TAI PURKAMISESTA AIHEUTUVA RIITA	1019	670	349	500	29	318	8	193	490	
0912 TASA-ARVOLAKIIN PERUSTUVA RIITA	19	7	12	10	-	6	1	2	10	
0913 YHTEISTOIMINTALAKIIN PERUSTUVA RIITA	4	4	-	1	1	1	-	2	1	
0914 MUU TYÖSUHDETTA KOSKEVA RIITA	122	59	63	52	1	49	-	21	51	
ASIAMIESSOPIMUS JA VALTUUTUS										
0920 ASIAMIESSOPIMUSTA TAI VALTUUTUSTA KOSKEVA RIITA	65	31	34	38	18	9	2	16	21	
URAKKASOPIMUS										
0930 URAKKASOPIMUKSEN SUORITUSRIKKOMUS ...	271	146	125	179	43	26	5	61	84	
VÄLITTÄJÄSOPIMUS										
0940 VÄLITTÄJÄSOPIMUS (AGENTUURI-, KOMISSIO-, HUOLINTASOPIMUS YN.)	42	32	10	22	13	6	2	12	9	
MUU PALVELUSSOPIMUS, TOIMEKSIANTO, TYÖNTULOSSOPIMUS										
0950 MUUHUN PALVELUSSOPIMUKSEEN, TOIMEKSI- ANT. TAI TYÖNTULOSSOP. PER. VELKOMUS	1483	707	776	962	592	63	10	448	168	
0990 MUU PALVELUSSOPIMUSTA, TOIMEKSIANTOA, TYÖNTULOSSOPIMUSTA KOSKEVA RIITA	407	199	208	259	143	31	2	115	76	

ASIARYHMÄ ÄRENDEGRUPP GROUP OF CASES	LOPPUUN KÄSITELLYT - SLUT- BEHANDLADE - CONCLUDED			ASIAN RATKAISU - MÅLETS AVGÖRANDE - CASE SETTLED			ASIASSA ILMOITETTU TYTYMÄT- TÖMYTTÄ MISSNÖJES- ANMÄLAN I MÅLET COMPLAINT OR APPEAL		
	KOKO MAA HELA LANDET WHOLE COUNT- RY	RAASTU- VANDOI- KEUDET RÅDS- TUVU- RÄTTER MUNI- CIPAL COURTS	KIHLA- KUNNAN- OIKEUDET HÄRADS- RÄTTER RURAL DIST- RICT COURTS	HYVÄK- SYTYT BIFALLNA APPROVED	NIISTÄ YK- SIPUOLINEN TUOMIO DÄRAV TREDS- KODOM OF WHICH JUDGEMENT MADE IN ABSENCE	HYLÄTYT FÖR- KASTADE REJECTED	TUTKIMATTA JÄTETTY ICKE TILL PRÖVNING UPPTAGNA LEFT WITHOUT EXAMIN- ATION	SOVITUT TAI JÄTETTY SILLENKÄ FÖRFALLNA DROPPED	
10. MERIOIKEUS	51	46	5	39	1	3	1	8	9
1010 MERIOIKEUSASIA	28	24	4	16	1	3	1	8	9
1020 MERISELITYS	23	22	1	23	-	-	-	-	-
11. VAKUUTUSSOPIMUS	333	191	142	151	20	105	3	74	137
1110 LIIKENNEVAKUUTUSKORVAUS	99	45	54	48	12	29	-	22	42
1190 MUU VAKUUTUSKORVAUS	234	146	88	103	8	76	3	52	95
12. VAKUUTUKSENANTAJAN TAKAUTUMISOIKEUS ...	191	65	126	143	92	3	-	45	13
1210 LIIKENNEVAKUUTUKSENANT. TAKAUTUMISOIK	116	33	83	92	63	-	-	24	3
1290 MUUN VAKUUTUKSENANT. TAKAUTUMISOIKEUS	75	32	43	51	29	3	-	21	10
13. SOPIMUSSUHTEEN ULKOPOUL. KORVAUSVASTUU .	1237	732	505	727	223	297	30	183	447
1310 VAHINGONKORVAUSLAKIIN PER. RIITA-ASIA	1032	633	399	576	193	263	28	165	368
1320 TUOTEVASTUULAIN MUK. VAHINGONKORVAUS	5	-	5	4	-	-	-	1	-
1330 POTILASVAHIINKOLAIN MUK. VAHINGONKORV.	30	20	10	14	2	11	-	5	15
MUU KORVAUSVASTUU									
1340 VALTION KORVAUSVASTUU SYYTTÖMÄSTI VANGITULLE TAI TUOMITULLE	45	35	10	35	-	10	-	-	26
1350 RIKOKSEEN PER. VAHINGONKORVAUSVELVOLL	125	44	81	98	28	13	2	12	38
14. YHTEISÖ JA SÄÄTIÖ	436	231	205	213	51	103	13	107	148
ASUNTO-OSAKEYHTIÖ									
1410 HUONEISTON OTTAMISTA YHTIÖN HOIDET- TAVAKSI KOSK. PÄÄTÖKSEN MOITTIMINEN .	54	23	31	27	2	15	2	10	16
1411 ASUNTO-OSAKEYHTIÖN YHTIÖKOKOUKSEN MUUN PÄÄTÖKSEN MOITTIMINEN	52	33	19	22	1	16	1	13	22
1412 MUU ASUNTO-OSAKEYHTIÖASIA	170	81	89	93	37	27	2	48	48
OSAKEYHTIÖ									
1420 OSAKEYHTIÖN YHTIÖKOK. PÄÄTÖKSEN MOITT	27	15	12	14	-	7	1	5	11
1421 MUU OSAKEYHTIÖASIA	77	46	31	35	5	23	3	16	32
MUU YHTEISÖ- TAI SÄÄTIÖASIA									
1490 MUU YHTEISÖ- TAI SÄÄTIÖASIA	56	33	23	22	6	15	4	15	19
15. OMISTUSOIKEUS ULOSMITATTUUN IRTAI- MEEN OMAISUUTEEN	13	6	7	8	2	3	1	1	6
1510 OMISTUSOIKEUS ULOSMITATTUUN IRTAI- MEEN OMAISUUTEEN	13	6	7	8	2	3	1	1	6
16. KONKURSSI	992	578	414	518	60	137	26	311	283
1610 TAKAISINSAANTI KONKURSSIPESÄÄN	707	417	290	350	48	91	14	252	195
1620 KONKURSSISSA RIITAUTETUN SAATAVAN / ETUOIKEUDEN VAHVISTAMINEN	237	142	95	148	11	35	10	44	68
1690 MUU KONKURSSIASIA	48	19	29	20	1	11	2	15	20
17. VELKAJÄRJESTELY JA SANEERAUSMENETTELY .	10	6	4	4	1	3	-	3	3
1710 TAKAISINSAANTI VELKAJÄRJESTELYSÄ ...	9	6	3	3	1	3	-	3	2
1720 VELKAJÄRJESTELYYN LIITTYVIEN VELKOJEN RIITAUTTAMINEN	-	-	-	-	-	-	-	-	-
1730 TAKAISINSAANTI SANEERAUSMENETTEL. ...	-	-	-	-	-	-	-	-	-
1740 SANEERAUSMENETTELYYN LIITTYVIEN SAATAVIEN RIITAUTTAMINEN	-	-	-	-	-	-	-	-	-
1790 MUU VELKAJÄRJESTELYYN TAI SANEERAUS- MENETTELYYN LIITTYVÄ ASIA	1	-	1	1	-	-	-	-	1
18. TURVAAMISTOIMET, HÄÄDÖT, VIRKA-AVUT ...	1662	835	827	1228	726	4	3	427	19
1810 TAKAVARIKKO	10	4	6	8	7	-	-	2	-
1820 MUU TURVAAMISTOIMI	-	-	-	-	-	-	-	-	-
1830 HÄÄTÖ (HUONEEN-TAI MAANVUOKRASUHT. PER	1651	831	820	1219	719	4	3	425	19
1840 VIRKA-APU	1	-	1	1	-	-	-	-	-
19. MUU RIITA-ASIA	1594	827	767	848	225	297	49	400	492
1910 KIINTEISTÖN TAI IRTAIMISTON MÄÄRÄÄM. MYTTÄVÄKSI YHTEISÖM. SUHT. PURKAM. ...	24	9	15	17	4	1	1	5	5
1920 ULOSOTTOLAKIIN LIITTYVÄT ASIAT	40	18	22	23	2	6	2	9	14
1930 TAKAISINSAANTI	293	123	170	133	9	75	13	72	107
1940 ARVOPAPERIMARKKINAT	-	-	-	-	-	-	-	-	-
1990 MUU RIITA-ASIA	1237	677	560	675	210	215	33	314	366

Yleisissä alioikeuksissa vireillä olleet asiat tuomioistuimittain 1993
Vid de allmänna underrätterna anhängiga mål och ärenden enligt domstol 1993
Cases pending in general courts of first instance by court 1993

LÄÄNI JA OIKEUSPIIRI LÄN OCH JURISDIKTION COUNTY AND JURISDICTION	VIREILLÄ OLLEET ASIAT ANHÄNGIGA MÅL CASES PENDING	LOPPUUN KÄSITELLYT SLUTBE- HANDLADE CONCLUDED	RIKOSASIAT BROTTHÅL CRIMINAL CASES			ANNETUT RANGAIS- TUSMÄÄRÄ- YKSET UTFÄRDADE STRAFF- ORDER PENALTY ORDERS	RIITA-ASIAT TVISTEMÅL CIVIL LAW CASES	
			VAR SIN. OIK. KÄYNNISSÄ - VID HU- VUDFÖRH. - CONCL. BY FULL TRIAL	SEURAAVAAN VUOTEEN SIIRRETTY TILL FÖL- JANDE ÅR UPPSKJUTNA CARRIED OVER TO THE NEXT YEAR	LOPPUUN KÄSITELLYT SLUTBE- HANDLADE CONCLUDED		LOPPUUN KÄSITELLYT SLUTBE- HANDLADE CONCLUDED	VOUDEN AI- KANA SAA- PUNEET UNDER ÅRET ENTERED DURING THE YEAR
KOKO MAA - HELA LANDET - WHOLE COUNTRY	764954	725492	55840	54732	13630	321060	52224	59020
RAASTUVANOIKEUDET - RÅDSTUVURÄTTER - CITY COURTS	248826	228099	24381	23899	8050	113776	27618	31661
TUOMIOKUNNAT - DOMSAGOR - CIRCUITS	516128	497393	31459	30833	5580	207284	24606	27359
UUDENMAAN LÄÄNI - NYLANDS LÄN	198896	182130	16017	16038	6364	93963	19302	22789
RAASTUVANOIKEUDET - RÅDSTUVURÄTTER - CITY COURTS	81666	72281	7554	8054	3538	38736	11747	14072
HANKO - HANGÖ	1488	1433	105	137	-	572	126	149
HELSINKI - HELSINGFORS	80178	70848	7449	7917	3538	38164	11621	13923
TUOMIOKUNNAT - DOMSAGOR - CIRCUITS	117230	109849	8463	7984	2826	55227	7555	8717
ESPOO - ESBO	20968	19500	1612	1597	457	10815	1468	2027
VYNTAA - VANDA	21605	19735	1603	1408	816	12094	1174	1436
HYVINKÄÄ - HYVINGE	10076	9507	672	660	105	4272	926	959
LOVIISA - LOVISA	6107	5924	313	299	54	3037	216	238
LOHJA - LOJO	12856	12413	726	714	84	5527	780	778
ORIMATTILA	8836	8591	412	384	118	4549	321	369
PORVOO - BORGÅ	10880	10115	780	548	347	4012	756	719
RAASEPORI - RASEBORG	10759	10269	860	805	181	4269	669	779
TUUSULA - TUSBY	15143	13795	1485	1569	664	6652	1245	1415
TURUN JA PORIN LÄÄNI - ÅBO OCH BJÖRNEBORGS LÄN	103658	98859	7438	7448	1598	37353	7197	8237
RAASTUVANOIKEUDET - RÅDSTUVURÄTTER - CITY COURTS	39051	36455	3935	3996	1041	16456	3725	4428
NAANTALI - NÅDENDAL	1331	1240	94	109	-	316	244	261
PORI - BJÖRNEBORG	10349	9772	794	809	219	4475	840	1005
RAUMA - RAUMO	4021	3738	502	476	136	934	431	453
TURKU - ÅBO	20826	19290	2261	2372	612	9888	2021	2492
UUSIKAUPUNKI - NYSTAD	2524	2415	284	230	74	843	189	217
TUOMIOKUNNAT - DOMSAGOR - CIRCUITS	64607	62404	3503	3452	557	20897	3472	3809
EURA	4405	4315	231	277	-	1476	117	148
HALIKKO	7845	7439	330	355	158	2426	521	601
IKAALINEN	9902	9587	564	504	81	4031	432	442
KOKEMÄKI - KUMO	5474	5337	356	350	29	1938	322	344
LOIMAA	5304	5169	280	262	34	1377	300	282
PARAINEN - PARGAS	3850	3726	205	207	26	527	168	178
PIIKKIÖ - PIKIS	10333	9721	799	686	192	3496	786	869
TYRVÄÄ	4763	4643	265	243	37	1487	213	255
ULVILA - ULVSBY	5959	5838	232	243	-	2184	316	342
VEHMAA	6772	6629	241	325	-	1955	297	348
HÄMEEN LÄÄNI - TAVASTEHS LÄN	92609	88537	7690	7623	1478	40575	6023	7152
RAASTUVANOIKEUDET - RÅDSTUVURÄTTER - CITY COURTS	38108	35899	4127	4005	1039	18571	3112	3842
HÄMEENLINNA - TAVASTEHS	5177	4944	722	715	66	1928	606	706
LAHTI - LAHTIS	13183	12389	1530	1505	392	6676	983	1174
TAMPERE - TAMMERFORS	19748	18566	1875	1785	581	9967	1523	1962
TUOMIOKUNNAT - DOMSAGOR - CIRCUITS	54501	52638	3563	3618	439	22004	2911	3310
HAUHO	5394	5307	183	203	-	2129	179	212
HOLLOLA	9856	9641	585	667	-	4133	433	516
JANAKKALA	8794	8484	765	768	93	3493	668	748
PIRKKALA	8238	7589	706	585	254	2994	582	652
RUOVESI	8877	8690	459	490	-	3576	384	438
TAMMELA	6980	6752	461	489	59	3119	442	488
TOIJALA	6362	6175	404	416	33	2560	223	256
KYMEN LÄÄNI - KYMMENE LÄN	51782	49858	3761	3696	652	24136	2836	2911
RAASTUVANOIKEUDET - RÅDSTUVURÄTTER - CITY COURTS	16284	15322	1577	1452	421	6825	1463	1463
HAMINA - FREDRIKSHAMN	1245	1213	141	169	-	490	114	133
KOTKA	6240	5757	695	594	236	2053	762	705
LAPPENRANTA - VILLMANSTRAND	8799	8352	741	689	185	4282	587	625

KONKURSSIASIAT KONKURSMÅL BANKRUPTCIES			HAKEMUS- JA ILMOITUSASIAT ANSÖKNINGS- OCH ANMÄLNINGSÄREND. PETITIONS AND REGISTRATIONS				
SEURAAVAAN VUOTEEN SIIRRETYT TILL FÖL- JANDE ÅR UPPSKJUTNA CARRIED OVER TO THE NEXT YEAR	VUODEN SAA- PUNEET UNDER ÅRET INKOMNA ENTERED THE YEAR	LOPPUUN KÄSITELLYT SLUTBE- HANDLADE CONCLUDED	SEURAAVAAN VUOTEEN SIIRRETYT TILL FÖL- JANDE ÅR UPPSKJUTNA CARRIED OVER TO THE NEXT YEAR	LOPPUUN KÄSITELLYT SLUTBE- HANDLADE CONCLUDED	NIISTÄ AVIOEROT DÄRAV ÅK- TENSKAPS- SKILLNADER OF WHICH DIVORCES	NIISTÄ AN- NETUT LAINHUUDOT DÄRAV BE- VILJADE LAGFARTER OF WHICH LEGAL CON- FIRMATIONS OF POSSES- SION OF REAL ES- TATE	NIISTÄ KIINTEIS- TÖKIINNI- TYKSET DÄRAV FASTIG- TECKNINGAR OF WHICH REAL ES- TATE MORT- GAGES
10454	5890	8041	1312	282639	15158	76342	168707
5931	2768	3692	617	55071	6247	8279	32594
4523	3122	4349	695	227568	8911	68063	136113
5074	1982	2623	390	46717	4790	9301	26650
3341	1140	1536	195	9883	1968	830	4348
10	11	10	4	565	33	77	398
3331	1129	1526	191	9318	1935	753	3950
1733	842	1087	195	36834	2822	8471	22302
367	199	276	40	4785	688	751	2515
349	133	184	23	4613	663	675	2695
192	82	106	11	3510	275	772	2188
35	33	34	12	2316	70	701	1406
140	95	122	29	5272	241	1530	3211
30	28	46	2	3243	128	868	2037
203	49	69	13	4770	185	1135	3200
112	79	83	25	4333	206	1255	2595
305	144	167	40	3992	346	784	2455
1179	807	1109	227	44712	2106	12851	26685
602	422	547	120	11028	1006	2236	6523
46	9	34	1	520	48	90	310
108	138	157	28	3326	240	894	1938
52	38	57	14	1818	91	270	1329
396	216	270	72	4268	581	651	2292
-	21	29	5	1096	46	331	654
577	385	562	107	33684	1100	10615	20162
24	12	25	6	2389	98	764	1402
112	55	83	33	3974	132	1036	2561
97	62	81	15	4529	105	1360	2820
39	35	49	4	2656	65	693	1775
32	38	54	1	3194	66	870	2104
51	19	30	1	2784	53	1169	1393
139	88	129	20	4541	246	1339	2649
14	11	16	7	2642	86	860	1556
27	20	30	6	3039	106	1075	1698
42	45	65	14	3936	143	1449	2204
642	736	1052	138	32135	2199	9160	17861
164	432	585	64	8896	1104	1227	5417
36	46	58	11	1537	162	220	992
65	156	211	15	2823	334	359	1783
63	230	316	38	4536	608	648	2642
478	304	467	74	23239	1095	7933	12444
23	15	29	9	2734	56	1147	1398
84	60	96	7	4229	218	1371	2358
86	57	87	2	3388	201	1019	1874
150	70	99	23	3259	232	1198	1528
45	13	35	8	4151	141	1568	2153
66	41	56	6	2600	108	698	1539
24	48	65	19	2878	139	932	1594
379	309	372	75	18743	926	5429	11082
187	141	167	32	5415	411	1026	3524
3	6	8	1	413	38	92	235
86	82	91	20	2314	196	445	1453
98	53	68	11	2688	177	489	1836

LÄÄNI JA OIKEUSPIIRI LÄN OCH JURISDIKTION COUNTY AND JURISDICTION	VIREILLÄ OLLEET ASIAT ANHÄNGIGA MÅL CASES PENDING	LOPPUUN KÄSITELLYT SLUTBE- HANDLADE CONCLUDED	RIKOSASIAT BROTTMÅL CRIMINAL CASES	VAR SIN. OIK. KÄYNNISSÄ - VID HU- VUDFÖRH. - CONCL. BY FULL TRIAL			ANNETUT RANGAIS- TUSMÄÄRÄ- YKSET UTFÄRDADE STRAFF- ORDER PENALTY ORDERS	RIITA-ASIAT TVISTEMÅL CIVIL LAW CASES	VOUDEN AI- KANA SAA- PUNEET UNDER ÅRET INKOMNA ENTERED DURING THE YEAR	LOPPUUN KÄSITELLYT SLUTBE- HANDLADE CONCLUDED
				VOUDEN AI- KANA SAA- PUNEET UNDER ÅRET INKOMNA ENTERED DURING THE YEAR	LOPPUUN KÄSITELLYT SLUTBE- HANDLADE CONCLUDED	SEURAAVAAN VUOTEEN SIIRRETYT TILL FÖL- JANDE ÅR UPPSKJUTNA CARRIED OVER TO THE NEXT YEAR				
TUOMIOKUNNAT - DOMSAGOR - CIRCUITS	35498	34536	2184	2244	231	17311	1373	1448		
IITTI	6610	6396	418	392	56	3277	301	313		
IMATRA	8045	7768	654	617	106	3455	340	375		
KYMI - KYMMENE	6120	6050	290	346	-	2919	134	156		
LAPPEE	4608	4528	223	269	-	1752	103	125		
VALKEALA	10115	9794	599	620	69	5908	495	479		
MIKKELIN LÄÄNI - S:T MICHELS LÄN ..	39981	38837	2374	2346	297	16755	1841	2077		
RAASTUVANOIKEUDET - RÅDSTUVURÄTTER - CITY COURTS	7714	7233	699	667	128	2989	847	946		
MIKKELI - S:T MICHEL	3590	3298	395	361	94	1425	389	395		
SAVONLINNA - NYSLOTT	4124	3935	304	306	34	1564	458	551		
TUOMIOKUNNAT - DOMSAGOR - CIRCUITS	32267	31604	1675	1679	169	13766	994	1131		
HEINOLA	7170	6917	449	417	81	2530	404	426		
JUVA	4388	4329	233	228	25	2213	94	114		
MIKKELI - S:T MICHEL	10075	9962	340	364	1	4882	176	200		
PIEKSAÄKI	5761	5598	418	419	62	2523	177	214		
RANTASALMI	4873	4798	235	251	-	1618	143	177		
POHJOIS-KARJALAN LÄÄNI - NORRA KA- RELENS LÄN	29224	28129	2044	1845	373	12218	1794	1832		
RAASTUVANOIKEUS - RÅDSTUVURÄTT - CITY COURT	7458	6793	875	625	316	3463	1151	1154		
JOENSUU	7458	6793	875	625	316	3463	1151	1154		
TUOMIOKUNNAT - DOMSAGOR - CIRCUITS	21766	21336	1169	1220	57	8755	643	678		
ILOMANTSI	4164	4090	186	192	-	1372	105	118		
KITEE	4691	4635	235	241	-	2023	134	137		
LIPERI	6406	6263	317	352	-	2623	209	217		
PIELISJÄRVI	6505	6348	431	435	57	2737	195	206		
KUOPION LÄÄNI - KUOPIO LÄN	43155	41335	3013	2972	476	18389	2221	2258		
RAASTUVANOIKEUDET - RÅDSTUVURÄTTER - CITY COURTS	11672	10652	966	926	278	5553	1208	1188		
KUOPIO	11672	10652	966	926	278	5553	1208	1188		
TUOMIOKUNNAT - DOMSAGOR - CIRCUITS	31483	30683	2047	2046	198	12836	1013	1070		
IISALMI	7826	7573	767	758	109	3695	217	234		
KUOPIO	4704	4616	191	200	-	1973	124	132		
NILSIÄ	4255	4144	332	304	41	1447	88	87		
PIELAVESI	3092	3039	165	173	-	783	92	94		
SUONENJOKI	4958	4897	175	188	-	1901	119	137		
VARKAUS	6648	6414	417	423	48	3037	373	386		
KESKI-SUOMEN LÄÄNI - MELLERSTA FINLANDS LÄN	35110	33780	2699	2445	414	13666	1705	1993		
RAASTUVANOIKEUS - RÅDSTUVURÄTT - CITY COURT	7566	6955	1079	939	244	3297	579	713		
JYVÄSKYLÄ	7566	6955	1079	939	244	3297	579	713		
TUOMIOKUNNAT - DOMSAGOR - CIRCUITS	27544	26825	1620	1506	170	10369	1126	1280		
JYVÄSKYLÄ	6786	6582	358	372	1	2564	390	419		
JÄMSÄ	7009	6861	427	385	56	3234	280	334		
SAARIJÄRVI	4396	4274	231	207	33	974	138	164		
VIITASAARI	9353	9108	604	542	80	3597	318	363		
VAASAN LÄÄNI - VASA LÄN	64308	62289	3596	3532	624	23074	3434	3807		
RAASTUVANOIKEUDET - RÅDSTUVURÄTTER - CITY COURTS	14645	13677	1231	1169	354	6538	1561	1637		
KOKKOLA - KARLEBY	5168	4829	407	402	99	2140	618	605		
PIETARSAARI - JAKOBSTAD	2252	2125	167	154	50	901	242	250		
VAASA - VASA	7225	6723	657	613	205	3497	701	782		

KONKURSSIASIAT KONKURSMÅL BANKRUPTCIES			HAKEMUS- JA ILMOITUSASIA ANSÖKNINGS- OCH ANMÄLNINGSÄREND. PETITIONS AND REGISTRATIONS				
SEURAAVAAN VUOTEEN SIIRRETYT TILL FÖL- JANDE ÅR UPPSKJUTNA CARRIED OVER TO THE NEXT YEAR	VUODEN AI- KANA SAA- PUNEET UNDER ÅRET INKOMNA ENTERED DURING THE YEAR	LOPPUUN KÄSITELLYT SLUTBE- HANDLADE CONCLUDED	SEURAAVAAN VUOTEEN SIIRRETYT TILL FÖL- JANDE ÅR UPPSKJUTNA CARRIED OVER TO THE NEXT YEAR	LOPPUUN KÄSITELLYT SLUTBE- HANDLADE CONCLUDED	NIISTÄ AVIOEROT DÄRAV ÅK- TENSKAPS- SKILLNADER OF WHICH DIVORCES	NIISTÄ AN- NETUT LAINHUUDOT DÄRAV BE- VILJADE LAGFARTER OF WHICH LEGAL CON- FIRMATIONS OF POSSES- SION OF REAL ES- TATE	NIISTÄ KIINTEIS- TÖKIINNI- TYKSET DÄRAV FASTIG- HETSIN- TECKNINGAR OF WHICH REAL ES- TATE MORT- GAGES
192	168	205	43	13328	515	4403	7558
45	22	34	7	2380	111	802	1326
27	50	60	14	3261	101	1006	1954
11	30	37	2	2592	89	994	1369
6	14	15	3	2367	62	846	1317
103	52	59	17	2728	152	755	1592
325	234	312	41	17347	522	5228	10470
178	65	85	6	2546	179	425	1643
104	35	43	3	1074	112	92	704
74	30	42	3	1472	67	333	939
147	169	227	35	14801	343	4803	8827
82	71	96	6	3448	92	1062	2071
2	18	18	5	1756	34	630	1016
29	35	53	3	4463	84	1543	2595
11	27	36	12	2406	86	639	1562
23	18	24	9	2728	47	929	1583
256	130	184	33	12050	513	3563	7116
162	34	52	18	1499	172	202	941
162	34	52	18	1499	172	202	941
94	96	132	15	10551	341	3361	6175
10	17	20	1	2388	70	696	1498
17	10	11	3	2223	60	686	1344
42	33	58	5	3013	111	978	1746
25	36	43	6	2927	100	1001	1587
511	189	279	158	17437	758	4220	11187
346	89	130	129	2855	306	374	1817
346	89	130	129	2855	306	374	1817
165	100	149	29	14582	452	3846	9370
33	20	23	6	2863	109	650	1912
21	17	29	2	2282	69	610	1467
13	5	11	3	2295	48	733	1384
10	-	1	5	1988	56	557	1251
17	10	21	3	2650	47	698	1785
71	48	64	10	2504	123	598	1571
276	245	348	48	15328	676	3879	9764
144	75	101	6	1905	221	266	1146
144	75	101	6	1905	221	266	1146
132	170	247	42	13423	455	3613	8618
45	56	64	18	3163	153	831	1999
28	51	79	3	2829	109	883	1649
17	34	44	13	2885	48	807	1858
42	29	60	8	4546	145	1092	3112
536	490	687	77	31189	946	9491	18963
326	160	203	22	4130	299	757	2605
136	69	77	12	1605	100	274	1121
44	14	23	-	797	42	148	541
146	77	103	10	1728	157	335	943

LÄÄNI JA OIKEUSPIIRI LÄN OCH JURISDIKTION COUNTY AND JURISDICTION	VIREILLÄ OLLEET ASIAT ANHÄNGIGA MÅL CASES PENDING	LOPPUUN KÄSITELLYT SLUTBE- HANDLADE CONCLUDED	RIKOSASIAT BROTTMÅL CRIMINAL CASES	VAR SIN.OIK.KÄYNNISSÄ - VID HU- VUDFÖRH. - CONCL. BY FULL TRIAL			ANNETUT RANGAIS- TUSMÄÄRÄ- YKSET UTFÄRDADE STRAFF- ORDER PENALTY ORDERS	RIITA-ASIAT TVISTEMÅL CIVIL LAW CASES	LOPPUUN KÄSITELLYT SLUTBE- HANDLADE CONCLUDED
			UUODEN AI- KANA SAA- PUNEET UNDER ÅRET INKOMNA ENTERED DURING THE YEAR	LOPPUUN KÄSITELLYT SLUTBE- HANDLADE CONCLUDED	SEURAAVAAN VUOTEEN SIIRRETYT TILL FÖL- JANDE ÅR UPPSKJUTNA CARRIED OVER TO THE NEXT YEAR		UUODEN AI- KANA SAA- PUNEET UNDER ÅRET INKOMNA ENTERED DURING THE YEAR		
TUOMIOKUNNAT - DOMSAGOR - CIRCUITS	49663	48612	2365	2363	270	16536	1873	2170	
ALAVUS - ALAVO	4717	4622	263	261	31	1073	195	210	
ILMAJOKI	7880	7611	643	624	111	3277	333	451	
KAUHAJOKI	5532	5388	325	330	35	1880	221	237	
KAUHAVA	4363	4297	165	162	11	1625	206	207	
KORSHOLMA - KORSHOLM	4968	4882	139	128	20	1719	149	158	
KYRÖ - KYRO	4506	4405	214	216	21	1455	122	147	
LAPUA - LAPPO	5577	5439	208	208	41	2181	159	207	
LOHTAJA - LOCHTEÅ	4775	4716	170	185	-	1421	150	176	
NÄRPÖ - NÄRPES	3431	3379	146	152	-	782	191	193	
PIETARSAARI - PEDERSÖRE	3914	3873	92	97	-	1123	147	184	
<u>OULUN LÄÄNI - ULEÅBORGS LÄN</u>	<u>64655</u>	<u>61835</u>	<u>4522</u>	<u>4235</u>	<u>845</u>	<u>25072</u>	<u>3151</u>	<u>3155</u>	
RAASTUVANOIKEUDET - RÅDSTUVURÄTTER - CITY COURTS	21187	19601	2034	1819	622	10031	1720	1704	
KAJAANI - KAJANA	5204	5018	501	460	71	2519	428	463	
OULU - ULEÅBORG	13436	12153	1287	1130	510	6420	1197	1135	
RAAHE - BRAHESTAD	2547	2430	246	229	41	1092	95	106	
TUOMIOKUNNAT - DOMSAGOR - CIRCUITS	43468	42234	2488	2416	223	15041	1431	1451	
HAAPAJÄRVI	6830	6563	429	365	91	2522	285	235	
OULUJOKI	12334	12051	506	548	-	4115	425	471	
KAJAANI - KAJANA	6484	6354	383	400	-	2372	168	145	
KUUSAMO	6110	5906	426	395	67	2348	209	235	
MUHOS	3471	3403	324	337	-	855	83	87	
YLIVIESKA	8239	7957	420	371	65	2829	261	278	
<u>LAPIN LÄÄNI - LAPPLANDS LÄN</u>	<u>37190</u>	<u>35699</u>	<u>2417</u>	<u>2313</u>	<u>415</u>	<u>15009</u>	<u>2590</u>	<u>2642</u>	
RAASTUVANOIKEUDET - RÅDSTUVURÄTTER - CITY COURTS	3475	3231	304	247	69	1317	505	514	
KEMI	3475	3231	304	247	69	1317	505	514	
TUOMIOKUNNAT - DOMSAGOR - CIRCUITS	33715	32468	2113	2066	346	13692	2085	2128	
KEMIJÄRVI	4332	4143	296	273	47	1429	358	291	
LAPPI - LAPPLAND	6937	6756	438	428	53	2928	187	212	
ROVANIEMI	12000	11509	762	727	133	5161	903	900	
TORNIO - TORNEÅ	10446	10060	617	638	113	4174	637	725	
<u>AHVENANMAAN MAAKUNTA - LANDSKAPET ÅLAND</u>	<u>4386</u>	<u>4204</u>	<u>269</u>	<u>239</u>	<u>94</u>	<u>850</u>	<u>130</u>	<u>167</u>	
TUOMIOKUNTA - DOMSAGA - CIRCUIT	4386	4204	269	239	94	850	130	167	
AHVENANMAA - ÅLAND	4386	4204	269	239	94	850	130	167	

KONKURSSIASIAT KONKURSMÅL BANKRUPTCIES			HAKEMUS- JA ILMOITUSASIA ANSÖKNINGS- OCH ANMÄLNINGSÄREND. PETITIONS AND REGISTRATIONS				
SEURAAVAAN VUOTEEN SIIRRETYT TILL FÖL- JANDE ÅR UPPSKJUTNA CARRIED OVER TO THE NEXT YEAR	VUODEN AI- KANA SAA- PUNEET UNDER ÅRET INKOMNA ENTERED DURING THE YEAR	LOPPUUN KÄSITELLYT SLUTBE- HANDLADE CONCLUDED	SEURAAVAAN VUOTEEN SIIRRETYT TILL FÖL- JANDE ÅR UPPSKJUTNA CARRIED OVER TO THE NEXT YEAR	LOPPUUN KÄSITELLYT SLUTBE- HANDLADE CONCLUDED	NIISTÄ AVIOEROT DÄRAV ÅK- TENSKAPS- SKILLNADER OF WHICH DIVORCES	NIISTÄ AN- NETUT LAINHUUDOT DÄRAV BE- VILJADE LAGFARTER OF WHICH LEGAL CON- FIRMATIONS OF POSSES- SION OF REAL ES- TATE	NIISTÄ KIINTEIS- TÖKIINNI- TYKSET DÄRAV FASTIG- HETSIN- TECKNINGAR OF WHICH REAL ES- TATE MORT- GAGES
210	330	484	55	27059	647	8734	16358
20	40	50	5	3028	66	857	1990
38	53	93	6	3166	154	881	1937
31	22	43	13	2898	77	943	1709
17	26	40	5	2263	48	746	1361
26	36	55	3	2822	58	1218	1417
10	26	35	5	2552	56	770	1570
24	38	54	7	2789	70	810	1756
15	36	45	1	2889	63	780	1957
13	29	37	5	2215	36	610	1472
16	24	32	5	2437	19	1119	1189
752	510	701	79	28672	1127	7941	17598
408	185	254	21	5793	502	776	3831
28	62	76	1	1500	117	212	1009
368	94	143	19	3325	345	377	2159
12	29	35	1	968	40	187	663
344	325	447	58	22879	625	7165	13767
71	53	42	29	3399	77	992	2129
83	124	169	8	6748	245	2023	4133
57	36	65	3	3372	76	1035	2086
57	32	61	5	2867	63	976	1537
16	18	28	4	2096	47	662	1266
60	62	82	9	4397	117	1477	2616
487	234	343	39	15392	554	4474	9428
73	25	32	4	1121	79	160	799
73	25	32	4	1121	79	160	799
414	209	311	35	14271	475	4314	8629
85	20	42	9	2108	56	661	1270
43	39	60	16	3128	63	1226	1635
172	70	104	1	4617	212	1201	2889
114	80	105	9	4418	144	1226	2835
37	24	31	7	2917	41	805	1903
37	24	31	7	2917	41	805	1903
37	24	31	7	2917	41	805	1903

9.3 Yleisissä alioikeuksissa ratkaistujen riita-asioiden käsittelyaika ja käsittelykertojen lukumäärä asiaryhmän mukaan 1993
Processtidens längd och antal förhandlingar i avgjorda tvistemål vid allmänna underrätterna efter ärendegrupp 1993
Duration of proceedings and number of sessions in civil law cases dealt with by general courts of first instance by category of cases 1993

ASIARYHMÄ ÄRENDEGRUPP CATEGORY OF CASES	RIITA- ASIA YHTEEN- SA TVISTE- MÄL INALLES CIVIL LAW CASES	KASITTELYAIKA PROCESSTIDENS LÄNGD DURATION OF PROCEEDINGS					AIKA KESKI- MÄÄRIN 1 ME- DELTA MEAN	KÄSITTELYKERTOJEN LUKUMÄÄRÄ ANTAL FÖRHANDLINGAR NUMBER OF SESSIONS				
		ALLE 2 UNDER UNDER	2-3	4-5	6-11	12-		KK	1	2	3	4-6
KAIKKIAAN - INALLES - TOTAL	44803	15070	19809	4815	3689	1420	3.5	34044	5367	2607	2490	295
1. PERHEIOIKEUS - FAMILJERÄTT - FAMILY-LAW	1033	299	402	152	123	57	4.3	639	223	87	73	11
NIISTÄ - DÄRAV - OF WHICH												
LAPSEN ELATUSTA KOSKEVAN SOPIMUKSEN TAI PÄÄTÖKSEN MUUTTAMINEN - ÄNDRING AV AVTAL ELLER BESLUT SOM GÄLLER UNDERHÅLL FÖR BARN - AMENDMENT OF AGREEMENT OR DECISION REGARDING MAINTENANCE OF CHILD	334	126	140	41	20	7	3.0	245	64	16	8	1
ISYYDEN VAHVISTAMINEN - FASTSTÄLLANDE AV FADERSKAP - CONFIRMATION OF PATERNITY	130	14	32	23	36	25	8.5	36	46	20	24	4
ISYYDEN KUMOAMINEN - UPPHAVANDE AV FADERSKAP - ANNULMENT OF PATERNITY HUSBAND	51	5	19	11	12	4	5.2	18	22	8	3	-
2. HOLHÖUS - FORMYNDERSKAP - GUARDIANSHIP AND TRUSTEESHIP	73	42	26	2	2	1	2.4	60	8	2	2	1
3. PERINTÖ- JA TESTAMENTTIOIKEUS - ARVS- OCH TESTAMENTSRÄTT - INHERITANCE AND WILLS	231	23	60	40	73	35	7.1	51	63	49	63	5
4. KIINTEÄ OMAISUUS - FAST EGENDOM - REAL PROPERTY	534	109	190	83	120	32	5.0	235	110	94	88	7
5. HUONEENVUOKRA - HYRA - RENT-CONTROL	5587	3319	1920	241	97	10	2.1	4927	483	128	46	3
NIISTÄ - DÄRAV - OF WHICH												
VUOKRAN KOROTTAMINEN - HYRESHÖJNING - RAISING OF RENT	23	17	5	1	-	-	1.8	21	2	-	-	-
VUOKRASOPIMUKSEN PURKAMINEN - HÄVNING AV HYRESAVTAL - CANCELLATION OF RENTAL AGREEMENT	1450	884	484	54	25	3	2.0	1296	110	32	12	-
IRTISANOMISPERUSTEEN SELVITTÄMINEN - EXAMINATION OF THE GROUNDS FOR NOTICE TO QUIT	2	1	-	-	1	-	5.2	1	1	-	-	-
HUONEENVUOKRASAATAVA - HYRESFORDRAN - PAYMENT OF RENT	3971	2353	1385	169	58	6	2.1	3516	345	82	26	2
6. IRTAIN OMAISUUS - LÖS EGENDOM - PERSONAL PROPERTY	8379	2687	4087	901	528	176	3.2	6803	879	381	262	54
NIISTÄ - DÄRAV - OF WHICH												
IRTAIMEN KAUPPAAN PERUSTUVA VELKOMUS - FORDRAN BASERAD PÅ KÖP AV LÖS EGENDOM - INDEBTEDNESS BASED ON SALE OF PERSONAL PROPERTY	5731	2188	2563	613	280	87	3.0	4750	589	214	153	25
7. AINEETON OIKEUS - IMMATERIELL RÄTT - INCORPoreal RIGHTS	135	10	25	15	35	50	10.4	32	23	18	49	13
8. VELKA- TAI SAAMISSUHDE - SKULD- ELLER FÖRDRINGSFÖRHÄLLANDE - INDEBTEDNESS AND RECEIVABLES	20675	6807	10435	2176	1010	247	3.0	17312	2140	693	496	34
NIISTÄ - DÄRAV - OF WHICH												
VELKAKIRJAAN PERUSTUVA SAATAVA - FORDRAN BASERAD PÅ SKULDEBREV - COLLECTION BASED ON PROMISSORY NOTE	9116	2761	4850	1023	402	80	2.9	7693	979	286	146	12
JUOKSEVAAN VELKAKIRJAAN, VEKSELIIN T. SHEKIIIN PERUSTUVA SAATAVA - FORDRAN BASERAD PÅ LÖPANDE SKULDEBREV, VÄXEL ELLER CHECK - COLLECTION BASED ON NEGOTIABLE INSTRUMENT, BILL OF EXCHANGE OR CHECK	1624	829	622	112	39	22	2.3	1435	118	38	26	7
ASIAKIRJAAN PERUSTUMATON VELAKSIANTO - SKULD SOM INTE GRUNDAR SIG PÅ NÅGON SKRIFTLIG HANDLING - GRANTING OF CREDIT NOT BASED ON FORMAL DOCUMENT	494	184	230	48	27	5	2.9	377	76	20	21	-
TAKAAJAN VASTUU - BORGESHANS ANSVAR - RESPONSIBILITY OF SURETY	1924	484	909	292	182	57	3.6	1440	254	123	104	3

9.3 Jatk. - Forts. - Cont.

ASIARYHMÄ ÄRENDEGRUPP CATEGORY OF CASES	RIITA- ASIAT YHTEEN- SÄ TVISTE- MÄL INALLES CIVIL LAW CASES	KÄSITTELYAIKA PROCESSTIDENS LÅNGD DURATION OF PROCEEDINGS					AIKA KESKI- MÄÄRIN I ME- DELTAL MEAN	KÄSITTELYKERTOJEN LUKUMÄÄRÄ ANTAL FÖRHANDLINGAR NUMBER OF SESSIONS				
		ALLE 2 UNDER UNDER	2-3	4-5	6-11	12-		KK	1	2	3	4-6
9. PALVELUSSOPIMUS, TOIMEKSIANTO, TYÖNTULOSSOPIMUS - TJÄNSTGÖRINGS- AVTAL, UPPDRAG, AVTAL OM ARBETSRE- SULTAT - SERVICECONTRACTS, COMMISS- IONING, AGREEMENTS REGARDING THE PRODUCT OF WORK	3322	517	1035	554	855	361	6.0	1415	567	579	696	65
NIISTÄ - DÄRAV - OF WHICH												
TYÖNTEKIJÄN PALKKAEDUT - ARBETSTAGA- RES LONEFÖRMÄNER - SALARY OF EM- PLOYEE	790	114	245	162	204	65	5.6	288	192	149	149	12
TYÖSUHTEEN IRTISANOMISESTA TAI PURKA- MISESTA AIHEUTUVA RIITA - TVIST OM UPPSÄGNING ELLER HÄVNING AV ARBETS- AVTAL - DISPUTE ARISING FROM THE TERMINATION OR CANCELLATION OF AN EMPLOYMENT RELATIONSHIP	818	27	107	166	388	130	8.0	83	153	238	330	14
10. MERIOIKEUS - SJÖRÄTT - MARITIME LAW .	42	27	2	2	4	7	10.3	29	4	1	3	5
11. VAKUUTUSSOPIMUS - FÖRSÄKRINGSAVTAL - INSURANCE AGREEMENTS.....	256	21	61	46	87	41	7.2	63	59	60	69	5
12. VAKUUTUKSENANTAJAN TAKAUTUMISOIKEUS - FÖRSÄKRINGSGIVARES REGRESSRÄTT - RIGHT OF RECOURSE OF THE INSURER.....	146	60	63	15	5	3	2.9	127	14	1	4	-
13. SOPIMUSSUHTEEN ULKOPUOLINEN KORVAUS- VASTUU - UTOMOBLIGATORISKT SKADE- STÄNDSANSVAR - RESPONSIBILITY FOR COMPENSATION OUTSIDE CONTRACT.....	1024	187	320	173	212	132	6.1	425	220	142	203	34
14. YHTEISÖ JA SÄÄTIÖ - SAMMANSLUTNINGAR OCH STIFTELSE - FOUNDATIONS, ASSO- CIATIONS AND INCORPORATED BODIES ..	316	63	89	45	77	42	6.5	131	73	43	62	7
15. OMISTUSOIKEUS ULOSMITATTUUN IRTAI- MEEN OMAISUUTEEN - ÄGANDERÄTT TILL UTMÄTT LÖS EGENDOM - TITLE TO PER- SONAL PROPERTY UNDER DISTRAINT.....	11	3	5	2	1	-	3.4	6	3	2	-	-
16. KONKURSSI - KONKURS - BANKRUPTCY AND COMPENSATION OF CREDITORS	655	83	180	119	183	90	6.7	193	149	121	169	23
NIISTÄ - DÄRAV - OF WHICH												
TAKAISINSAANTI KONKURSSIPESÄÄN - ÅTERVINNING TILL KONKURSBÖ - RIGHT OF RECOVERY REGARDING BANKRUPT ESTATE	441	65	113	91	119	53	6.3	133	84	83	126	15
17. VELKAJÄRJESTELY JA SANEERAUSMENETTELY - SKULDSANERING OCH SANERINGSFÖRFA- RANDE - DEBT REARRANGEMENT AND COM- PANY RESTRUCTURING PROCEDURE	7	2	1	1	3	-	4.5	3	-	3	1	-
18. TURVAAMISTOIMET, HÄÄDÖT, VIRKA-AVUT - SÄKRINGSÅTGÄRDER, VRÄKNING, HANDRÄCK- NING - SECURITY MEASURES, EVICTIONS, EXECUTIVE ASSISTANCE	1232	604	544	72	11	1	2.2	1102	106	18	5	1
19. MUU RIITA-ASIA - ÖVRIGA TVISTEMÅL - OTHER CIVIL CASES	1145	207	364	176	263	135	5.9	491	243	185	199	27

9.4 Yleisissä alioikeuksissa ratkaistujen riita-asioiden käsittelyaika ja käsittelykertojen lukumäärä tuomioistuimittain 1993
 Processtidens längd och antal förhandlingar i avgjorda tvistemål vid allmänna underrätterna efter domstol 1993
 Duration of proceedings and number of sessions in civil law cases dealt with by general courts of first instance
 by court 1993

LÄÄNI JA OIKEUSPIIRI LÄN OCH JURISDIKTION COUNTY AND JURISDIKTION	RIITA- ASIAT YHTEEN- SKÄ TVISTE- MÅL IN ALLES CIVIL LAW CASES	KÄSITTELYAIKA PROCESSTIDENS LÄNGD DURATION OF PROCEEDINGS					AIKA KESKI- MÄÄRIN I ME- DELTA MEAN	KÄSITTELYKERTOJEN LUKUMÄÄRÄ ANTAL FÖRHANDLINGAR NUMBER OF SESSIONS				
		ALLE UNDER UNDER	2-3	4-5	6-12	12-		KK	1	2	3	4-6
KOKO MAA - HELA LANDET - WHOLE COUNTRY.....	44803	15070	19809	4815	3689	1420	3,5	34044	5367	2607	2490	295
RAASTUVANOIKEUDET - RÅDSTUVURÄTTER - CITY COURTS	24109	6071	11765	2420	2111	942	3,7	18544	2547	1322	1512	184
TUOMIOKUNNAT - DOMSAGOR - CIRCUITS	20694	8199	8044	2395	1578	478	3,2	15500	2820	1285	978	111
UUDENMAAN LÄÄNI - NYLANDS LÄN	16884	3721	8242	2107	1808	1006	4,3	12419	1950	1075	1267	173
RAASTUVANOIKEUDET - RÅDSTUVURÄTTER - CITY COURTS	10452	1771	5701	1070	1174	736	4,5	7702	1117	642	865	126
HANKO - HANGÖ	102	65	20	11	5	1	2,6	79	14	5	4	-
HELSINKI - HELSINGFORS	10338	1706	5677	1055	1165	735	4,5	7623	1097	634	858	126
PORVOO - BORGÅ	12	-	4	4	4	-	5,5	-	6	3	3	-
TUOMIOKUNNAT - DOMSAGOR - CIRCUITS	6432	1950	2541	1037	634	270	3,8	4717	833	433	402	47
ESPOO - ESBO	1573	368	558	281	222	144	5,0	1059	194	146	157	17
VANTAA - VANDA	1015	40	406	373	137	59	5,1	802	91	52	54	16
HYVINKÄÄ - HYVINGE	732	343	269	62	48	10	2,8	541	106	49	31	5
LOVIISA- LOVISA	155	80	44	11	14	6	3,1	111	17	13	14	-
LOHJA - LOJO	556	321	149	50	33	3	2,6	432	63	33	27	1
ORINMATTILA	281	115	109	36	15	6	3,0	207	48	13	13	-
PORVOO - BORGÅ	535	297	171	49	15	3	2,4	405	86	35	8	1
RAASEPÖR - RASEBORG	575	79	361	59	56	20	3,8	425	77	28	41	4
TUUSULA - TUSBY	1010	307	474	116	94	19	3,3	735	151	64	57	3
TURUN JA PORIN LÄÄNI - ÅBO OCH BJÖRNEBORGS LÄN	6318	2669	2253	703	538	155	3,2	4690	761	410	414	43
RAASTUVANOIKEUDET - RÅDSTUVURÄTTER - CITY COURTS	3327	1332	1209	394	293	99	3,3	2459	372	202	266	28
NAANTALI - NÄDENDAL	208	68	103	28	8	1	2,6	162	35	5	6	-
PORI - BJÖRNEBORG	816	422	272	68	45	9	2,6	628	84	37	60	7
RAUMA - RAUMO	337	219	71	18	22	7	2,6	270	30	12	22	3
TURKU - ÅBO	1791	482	740	270	218	81	4,1	1249	209	143	173	17
UUSIKAUPUNKI - NYSTAD	175	141	23	10	-	1	1,6	150	14	5	5	1
TUOMIOKUNNAT - DOMSAGOR - CIRCUITS	2991	1337	1044	309	245	56	3,1	2231	389	208	148	15
EURA	111	45	32	9	20	5	4,1	73	7	14	15	2
HALIKKO	597	133	308	78	60	18	3,8	468	68	34	23	4
IKAALINEN	339	165	124	24	23	3	2,6	274	42	16	7	-
KOKEMÄKI - KUMO	246	151	52	20	18	5	2,6	177	29	30	9	1
LOINAA	264	159	67	22	14	2	2,4	200	36	15	12	1
PARAINEN - PARGAS	115	37	55	12	9	2	3,2	87	16	4	7	1
PIIKKIÖ - PIKIS	593	269	192	76	45	11	3,1	431	88	41	29	4
TYRVÄÄ	219	130	58	19	10	2	2,5	171	27	14	7	-
ULVILA - ULVSBY	246	163	51	17	12	3	2,4	180	39	16	11	-
VEHMAA	261	85	105	32	34	5	3,5	170	37	24	28	2
HÄMEEN LÄÄNI - TAVASTEHUS LÄN	5560	2376	2256	486	381	61	2,9	4322	667	318	229	24
RAASTUVANOIKEUDET - RÅDSTUVURÄTTER - CITY COURTS	2977	1571	927	248	206	25	2,7	2283	361	175	149	9
HÄMEENLINNA - TAVASTEHUS	511	327	127	32	22	3	2,3	428	56	17	10	-
LAHTI - LAHTIS	972	543	286	78	63	2	2,5	750	101	62	58	1
TAMPERE - TAMMERFORS	1494	701	514	138	121	20	3,0	1105	204	96	81	8
TUOMIOKUNNAT - DOMSAGOR - CIRCUITS	2583	805	1329	238	175	36	3,1	2039	306	143	80	15
HAUHO	162	65	78	10	7	2	2,8	133	15	8	5	1
HOLLOLA	371	109	183	44	31	4	3,2	289	60	14	8	-
JANAKKALA	561	177	313	40	27	4	2,6	454	61	31	15	-
PIRKkala	471	85	273	59	42	12	3,7	366	55	31	11	8
RUOVELI	359	128	158	34	29	10	3,6	287	29	19	20	4
TAMMELA	428	128	245	30	24	1	2,9	343	50	23	12	-
TOIJALA	231	113	79	21	15	3	2,9	167	36	17	9	2
KYMEN LÄÄNI - KYMMENE LÄN	2245	1162	805	168	98	12	2,5	1832	246	99	62	6
RAASTUVANOIKEUDET - RÅDSTUVURÄTTER - CITY COURTS	1095	439	502	92	55	7	2,7	904	115	43	31	2
HAMINA - FREDRIKSHAMN	96	66	24	4	2	-	2,1	77	14	2	3	-
KOTKA	493	201	240	29	21	2	2,5	414	45	17	16	1
LAPPEENRANTA - VILLMANSTRAND	506	172	238	59	32	5	3,0	413	56	24	12	1
TUOMIOKUNNAT - DOMSAGOR - CIRCUITS	1150	723	303	76	43	5	2,3	928	131	56	31	4
IITTI	285	203	55	19	6	2	2,1	235	33	10	6	1

LÄÄNI JA OIKEUSPIIRI LÄN OCH JURISDIKTION COUNTY AND JURISDIKTION	RIITA- ASIAT YRTEEN- SÄ TVISTE- MÄL IN ALLES CIVIL LAW CASES	KÄSITTELYAIKA PROCESSTIDENS LÄNGD DURATION OF PROCEEDINGS					AIKA KESKI- MÄÄRIN I ME- DELTA MEAN	KÄSITTELYKERTOJEN LUKUMÄÄRÄ ANTAL FÖRHANDLINGAR NUMBER OF SESSIONS					
		ALLE UNDER	KUUKAUSIA - MÄNADER - MONTHS					KK	1	2	3	4-6	7-
			2-3	4-5	6-12	12-							
IMATRA	275	143	115	11	6	-	2,3	243	18	9	5	-	
KYNI - KYMMENE	117	68	32	11	6	-	2,4	76	29	8	4	-	
LAPPEE	107	51	38	9	8	1	2,7	75	14	11	6	1	
VALKEALA	366	258	63	26	17	2	2,3	299	37	18	10	2	
MIKKELIN LÄÄNI - S:T MICHELS LÄN	1657	562	860	125	100	10	2,9	1361	190	72	30	4	
RAASTUVANOIKEUDET - RÄDSTUVURÄTTER - CITY COURTS	756	119	538	48	47	4	3,2	684	46	18	6	2	
MIKKELI - S:T MICHEL	300	56	210	18	14	2	3,1	272	18	6	2	2	
SAVONLINNA - NYSLOTT	456	63	328	30	33	2	3,3	412	28	12	4	-	
TUOMIOKUNNAT - DOMSAGOR - CIRCUITS	901	443	322	77	53	6	2,7	677	144	54	24	2	
HEINOLA	333	147	132	36	16	2	2,7	255	52	17	8	1	
JUVA	105	61	32	7	4	1	2,4	83	10	9	2	1	
MIKKELI - S:T MICHEL	157	79	59	9	9	1	2,6	114	32	5	6	-	
PIEKSAMÄKI	167	118	35	8	5	1	2,1	130	28	6	3	-	
RANTASALMI	139	38	64	17	19	1	3,5	95	22	17	5	-	
POHJOIS-KARJALAN LÄÄNI - NORRA KA- RELENS LÄN	1513	566	763	127	47	10	2,6	1258	172	45	38	-	
RAASTUVANOIKEUS - RÄDSTUVURÄTT - CITY COURT	978	318	548	78	28	6	2,6	855	79	25	19	-	
JOENSUU	978	318	548	78	28	6	2,6	855	79	25	19	-	
TUOMIOKUNNAT - DOMSAGOR - CIRCUITS	535	248	215	49	19	4	2,5	403	93	20	19	-	
ILOMANTSI	103	50	47	4	2	-	2,1	93	8	1	1	-	
KITEE	106	56	36	7	5	2	2,5	78	18	5	5	-	
LIPERI	161	39	96	20	6	-	2,8	120	31	7	3	-	
PIELISJÄRVI	165	103	36	18	6	2	2,4	112	36	7	10	-	
KUOPIO LÄÄNI - KUOPIO LÄN	1780	516	957	184	106	17	3,1	1446	192	67	73	2	
RAASTUVANOIKEUDET - RÄDSTUVURÄTTER - CITY COURTS	991	65	744	111	60	11	3,6	851	73	33	32	2	
KUOPIO	991	65	744	111	60	11	3,6	851	73	33	32	2	
TUOMIOKUNNAT - DOMSAGOR - CIRCUITS	789	451	213	73	46	6	2,5	595	119	34	41	-	
IISALMI	167	87	54	14	10	2	2,7	127	21	7	12	-	
KUOPIO	100	44	33	17	5	1	2,9	68	21	5	6	-	
NILSIÄ	68	44	14	7	3	-	2,2	50	13	3	2	-	
PIELAVESI	78	58	14	4	2	-	1,8	67	6	4	1	-	
SUONENJOKI	97	24	48	14	8	3	3,5	68	18	5	6	-	
VARKAUS	279	194	50	17	18	-	2,2	215	40	10	14	-	
KESKI-SUOMEN LÄÄNI - MELLERSTA FINLANDS LÄN	1586	459	772	203	133	19	3,3	1230	190	95	69	2	
RAASTUVANOIKEUS - RÄDSTUVURÄTT - CITY COURT	582	61	325	106	79	11	4,0	452	56	41	32	1	
JYVÄSKYLÄ	582	61	325	106	79	11	4,0	452	56	41	32	1	
TUOMIOKUNNAT - DOMSAGOR - CIRCUITS	1004	398	447	97	54	8	2,8	778	134	54	37	1	
JYVÄSKYLÄ	306	115	153	25	13	-	2,7	239	42	17	8	-	
JÄMSÄ	261	95	115	34	14	3	2,8	197	30	26	8	-	
SAARIJÄRVI	127	72	31	9	14	1	2,7	87	21	7	12	-	
VIITASAARI	310	116	148	29	13	4	3,0	255	41	4	9	1	
VAASAN LÄÄNI - VASA LÄN	2901	1294	1133	264	177	33	2,8	2170	421	184	116	10	
RAASTUVANOIKEUDET - RÄDSTUVURÄTTER - CITY COURTS	1267	569	513	98	68	19	2,8	1012	145	61	45	4	
KOKKOLA - KARLEBY	478	159	262	38	16	3	2,7	417	42	11	7	1	
PIETARSAARI - JAKOBSTAD	184	98	64	11	10	1	2,6	140	26	12	6	-	
VAASA - VASA	605	312	187	49	42	15	2,9	455	77	38	32	3	
TUOMIOKUNNAT - DOMSAGOR - CIRCUITS	1634	725	620	166	109	14	2,8	1158	276	123	71	6	
ALAVUS - ALAVO	162	87	55	13	7	-	2,4	115	32	13	2	-	
ILMAJOKI	313	112	127	27	42	5	3,5	220	45	18	27	3	
KAUHAJOKI	173	74	63	29	6	1	2,7	117	32	19	5	-	
KAUHAVA	157	72	54	15	14	2	2,9	110	24	12	10	1	
KORSOLMA - KORSHOLM	112	60	33	11	7	1	2,6	71	23	11	7	-	
KYRÖ	110	51	41	13	5	-	2,7	78	22	6	3	1	
LAPUA - LAPPO	161	56	77	18	8	2	2,9	122	30	7	2	-	
LOHTAJA - LOCHTEÅ	142	41	68	23	8	2	3,6	103	26	10	2	1	
NÄRPÖ - NÄRPES	153	112	30	6	4	1	1,2	103	21	17	12	-	

LÄÄNI JA OIKEUSPIIRI LÄN OCH JURISDIKTION COUNTY AND JURISDIKTION	RIITA- ASIAT YSTEEN- SÄ TVISTE- MÄL INALLES CIVIL LAW CASES	KÄSITTELYAIKA PROCESSTIDENS LÄNGD DURATION OF PROCEEDINGS					12-	KK	AIKA KESKI- MÄÄRIN I ME- DELTAL MEAN				
		KUUKAUSIA ALLE UNDER	2-3	4-5	6-12	MÄNADER - MONTHS			1	2	3	4-6	7-
PIETARSAARI - PEDERSÖRE	151	60	72	11	8	-	2,8	119	21	10	1	-	
<u>OULUN LÄÄNI - ULEÅBORGS LÄN</u>	2400	856	1012	277	196	59	3,4	1804	324	138	118	16	
RAASTUVANOIKEUDET - RÅDSTUVURÄTTER - CITY COURTS	1322	407	642	155	97	21	3,3	1055	138	64	57	8	
KAJAANI - KAJANA	343	254	70	12	7	-	1,9	305	22	8	7	1	
OULU - ULEÅBORG	897	98	558	135	86	20	3,9	692	105	49	45	6	
RAAHE - BRAHESTAD	82	55	14	8	4	1	2,7	58	11	7	5	1	
TUOMIOKUNNAT - DOMSAGOR - CIRCUITS	1078	449	370	122	99	38	3,4	749	186	74	61	8	
HAAPAJÄRVI	165	52	71	20	19	3	3,4	104	38	12	11	-	
OULUNJOKI	341	185	89	25	28	14	3,3	234	58	18	25	6	
KAJAANI - KAJANA	102	52	35	9	5	1	2,6	81	13	3	4	1	
KUUSAMO	205	33	81	51	23	17	5,0	150	36	15	4	-	
MUHOS	65	21	26	6	11	1	3,6	38	11	8	7	1	
YLVIESKA	200	106	68	11	13	2	2,6	142	30	18	10	-	
<u>LAPIN LÄÄNI - LAPPLANDS LÄN</u>	1853	861	721	160	91	20	2,7	1451	244	96	55	7	
RAASTUVANOIKEUDET - RÅDSTUVURÄTTER - CITY COURTS	362	219	116	20	4	3	2,2	287	45	18	10	2	
KEMI	362	219	116	20	4	3	2,2	287	45	18	10	2	
TUOMIOKUNNAT - DOMSAGOR - CIRCUITS	1491	642	605	140	87	17	2,8	1164	199	78	45	5	
KEMIJÄRVI	212	88	78	23	18	5	3,1	157	26	15	13	1	
LAPPI - LAPPLAND	140	24	81	19	13	3	3,5	109	20	9	2	-	
ROVANIEMI	645	270	294	52	27	2	2,6	529	81	17	18	-	
TORNIO - TORNEÅ	494	260	152	46	29	7	2,7	369	72	37	12	4	
<u>AHVENANMAAN MAAKUNTA - LANDSKAPET ÅLAND</u>	106	28	35	11	14	18	6,6	61	10	8	19	8	
TUOMIOKUNTA - DOMSAGA - CIRCUIT	106	28	35	11	14	18	6,6	61	10	8	19	8	
AHVENANMAA - ÅLAND	106	28	35	11	14	18	6,6	61	10	8	19	8	

9.5 Yleisissä alioikeuksissa ratkaistujen rikosasioiden käsittelykertojen lukumäärä ja käsittelyaika tuomioistuimittain 1993
Antal förhandlingar och processtidens längd i avgjorda brottmål vid allmänna underrätterna efter domstol 1993
Number of sessions and duration of proceedings in criminal law cases settled in general courts of first instance by court 1993

LÄÄNI JA OIKEUSPIIRI LÄN OCH JURISDIKTION COUNTY AND JURISDICTION	RIKOS- ASIAT YHTEENSÄ BROTTMÅL IN ALLES CRIMINAL CASES TOTAL	KÄSITTELYKERTOJEN LUKUMÄÄRÄ ANTAL FÖRHANDLINGAR NUMBER OF SESSIONS					KÄSITTELYAIKA PROCESSTIDENS LÄNGD DURATION OF PROCEEDINGS					AIKA KESKI- MÄÄRIN I ME- DELTA MEAN
		1	2	3	4-6	7-	ALLE UNDER UNDER	2-3	4-5	6-11	12-	
KOKO MAA - HELA LANDET - WHOLE COUNTRY	54052	38068	8897	3236	2982	869	44769	4454	1707	1943	1179	1 11
RAASTUVANOIKEUDET - RÅDSTUVURÄTTER - CITY COURTS	23443	14879	4282	1779	1832	671	18170	2230	933	1190	920	2 -
TUOMIOKUNNAT - DOMSAGOR - CIRCUITS	30609	23189	4615	1457	1150	198	26599	2224	774	753	259	- 25
UUDENMAAN LÄÄNI - NYLANDS LÄN	15531	9205	2967	1421	1437	501	11312	1787	771	905	756	2 14
RAASTUVANOIKEUDET - RÅDSTUVURÄTTER - CITY COURTS	7642	3851	1567	845	967	412	5033	942	447	582	638	3 20
HANKO - HANGÖ	137	96	28	9	3	1	112	19	2	4	-	- 26
HELSINKI - HELSINGFORS	7492	3755	1538	833	957	409	4920	921	440	575	636	3 21
TUOMIOKUNNAT - DOMSAGOR - CIRCUITS	7889	5354	1400	576	470	89	6279	845	324	323	118	1 9
ESPOO - ESBO	1597	1011	328	112	126	20	1246	165	75	85	26	1 13
VANTAA - VANDA	1408	852	257	128	132	39	964	192	96	92	64	2 13
HYVINKÄÄ - HYVINGE	656	449	105	56	36	10	523	72	26	26	9	1 7
LOVIISA - LOVISA	298	226	50	14	7	1	269	17	8	3	1	- 20
LOHJA - LOJO	713	444	135	83	42	9	562	88	22	33	8	1 10
ORIMATTILA	384	281	71	14	17	1	313	44	15	7	5	1 -
PORVOO - BORGÅ	515	360	108	35	10	2	445	52	14	4	-	- 21
RAASEPÖR - RASEBORG	795	563	119	55	52	6	638	82	32	39	4	1 4
TUUSULA - TUSBY	1523	1168	227	79	48	1	1319	133	36	34	1	- 21
TURUN JA PORIN LÄÄNI - ÅBO OCH BJÖRNEBORGS LÄN	7401	5260	1298	368	373	102	6252	545	203	270	131	1 6
RAASTUVANOIKEUDET - RÅDSTUVURÄTTER - CITY COURTS	3993	2691	765	233	230	74	3305	317	107	170	94	1 12
NAANTALI - NÄDENDAL	109	76	23	6	3	1	96	9	-	3	1	- 28
PORI - BJÖRNEBORG	809	536	154	39	49	31	673	49	26	40	21	1 11
RAUMA - RAUMO	473	310	83	30	42	8	359	49	22	31	12	1 18
TURKU - ÅBO	2372	1590	470	149	129	34	1972	196	52	93	59	1 15
UUSIKAUPUNKI - NYSTAD	230	179	35	9	7	-	205	14	7	3	1	- 21
TUOMIOKUNNAT - DOMSAGOR - CIRCUITS	3408	2569	533	135	143	28	2947	228	96	100	37	- 28
EURA	266	174	48	22	19	3	217	23	15	6	5	1 5
HALIKKO	355	243	64	21	23	4	272	33	14	30	6	1 19
IKAALINEN	498	429	53	9	6	1	472	16	3	7	-	- 11
KOKEMÄKI - KUMO	350	274	48	7	15	6	312	12	13	9	4	- 26
LOIMAA	260	202	41	9	6	2	231	12	7	8	2	- 27
PARAINEN - PARCAS	204	158	31	12	3	-	160	24	6	4	2	- 25
PIIKKIO - PIKIS	678	456	129	34	51	8	561	54	26	25	12	1 8
TYRVÄÄ	236	192	35	6	3	-	217	14	4	1	-	- 12
ULVILA - ULVSBY	242	195	32	8	7	-	224	11	3	3	1	- 16
VEHMAA	319	246	52	7	10	4	273	29	5	7	5	- 26
HÄMEEN LÄÄNI - TAVASTEHS LÄN	7619	5386	1223	446	420	144	6422	590	210	259	138	1 5
RAASTUVANOIKEUDET - RÅDSTUVURÄTTER - CITY COURTS	4005	2662	685	273	267	118	3259	340	129	171	106	1 14
HÄMEENLINNA - TAVASTEHS	715	576	83	25	26	5	643	42	12	12	6	- 20
LAHTI - LAHTIS	1505	971	277	116	102	39	1221	129	54	65	36	1 15
TAMPERE - TAMMERFORS	1785	1115	325	132	139	74	1395	169	63	94	64	1 22
TUOMIOKUNNAT - DOMSAGOR - CIRCUITS	3614	2724	538	173	153	26	3163	250	81	88	32	- 25
HAUHO	203	145	37	8	10	3	173	15	6	8	1	- 29
HOLLOLA	665	495	100	36	31	3	575	47	20	18	5	- 25
JANAKKALA	768	594	91	39	41	3	685	47	16	14	6	- 22
PIRKKALA	584	409	101	40	28	6	491	51	19	14	9	1 3
RUOVESI	490	374	86	18	10	2	433	37	8	9	3	- 23
TAMMELA	488	374	69	21	15	9	432	27	7	14	8	- 28
TOIJALA	416	333	54	11	18	-	374	26	5	11	-	- 18
KYMEN LÄÄNI - KYMMENE LÄN	3683	2898	479	166	119	21	3300	222	61	73	27	- 20
RAASTUVANOIKEUDET - RÅDSTUVURÄTTER - CITY COURTS	1448	1081	207	80	66	14	1249	107	36	39	17	- 27
HAMINA - FREDRIKSHAMN	169	137	18	7	7	-	149	14	2	2	2	- 20
KOTKA	594	438	86	36	28	6	503	48	18	18	7	1 1
LAPPEENRANTA - VILLMANSTRAND	685	506	103	37	31	8	597	45	16	19	8	- 26
TUOMIOKUNNAT - DOMSAGOR - CIRCUITS	2235	1817	272	86	53	7	2051	115	25	34	10	- 16
IITTI	392	323	47	13	8	1	361	24	2	5	-	- 13
IMATRA	610	488	86	26	9	1	566	30	7	6	1	- 13
KYMI - KYMMENE	344	293	30	10	10	1	320	13	5	3	3	- 15
LAPPEE	269	213	34	11	7	4	237	13	5	8	6	1 3
VALKEALA	620	500	75	26	19	-	567	35	6	12	-	- 14

9.5 **Jatk. - Forts. - Cont.**

LÄÄNI JA OIKEUSPIIRI LÄN OCH JURISDIKTION COUNTY AND JURISDICTION	RIKOS- ASIAT YHTEENSÄ BROTTMÅL IN ALLES CRIMINAL CASES TOTAL	KÄSITTELYKERTOJEN LUKUMÄÄRÄ ANTAL FÖRHANDLINGAR NUMBER OF SESSIONS					KÄSITTELYAIKA PROCESSTIDENS LÅNGD DURATION OF PROCEEDINGS KUUKAUSIA - MÅNADER - MONTHS					AIKA KESKI- MÄÄRIN I ME- DELTA MEAN
		1	2	3	4-6	7-	ALLE 2 UNDER UNDER	2-3	4-5	6-11	12-	
<u>MIKKELIN LÄÄNI - S:T MICHELS LÄN</u>	2328	1809	341	102	66	10	2067	158	52	41	10	- 20
RAASTUVANOIKEUDET - RÅDSTUVURÄTTER - CITY COURTS	661	459	125	42	32	3	554	60	22	21	4	- 29
MIKKELI - S:T MICHEL	355	228	79	29	18	1	288	36	15	13	3	1 5
SAVOLINNA - NYSLOTT	306	231	46	13	14	2	266	24	7	8	1	- 23
TUOMIOKUNNAT - DOMSAGOR - CIRCUITS	1667	1350	216	60	34	7	1513	98	30	20	6	- 16
HEINOLA	412	319	65	16	12	-	372	26	7	4	3	- 20
JUVA	226	189	29	5	3	-	210	12	3	1	-	- 11
MIKKELI - S:T MICHEL	363	283	51	11	12	6	333	13	6	9	2	- 19
PIEKSAMAKI	416	340	49	20	7	-	370	27	13	6	-	- 16
RANTASALMI	250	219	22	8	-	1	228	20	1	-	1	- 12
<u>POHJOIS-KARJALAN LÄÄNI - NORRA KA- RELENS LÄN</u>	1839	1460	241	68	55	15	1677	86	38	25	13	- 19
RAASTUVANOIKEUS - RÅDSTUVURÄTT - CITY COURT	622	445	97	38	33	9	533	42	25	15	7	- 29
JOENSUU	622	445	97	38	33	9	533	42	25	15	7	- 29
TUOMIOKUNNAT - DOMSAGOR - CIRCUITS	1217	1015	144	30	22	6	1144	44	13	10	6	- 13
ILOMANTSI	192	165	24	1	2	-	185	5	2	-	-	- 7
KITEE	241	201	26	7	7	-	228	7	2	4	-	- 13
LIPERI	352	301	36	9	5	1	335	12	2	2	1	- 10
PIELISJÄRVI	432	348	58	13	8	5	396	20	7	4	5	- 19
<u>KUOPION LÄÄNI - KUOPIO LÄN</u>	2959	2298	433	114	100	14	2606	198	68	68	19	- 22
RAASTUVANOIKEUDET - RÅDSTUVURÄTTER - CITY COURTS	920	666	147	54	44	9	745	89	33	43	10	1 4
KUOPIO	920	666	147	54	44	9	745	89	33	43	10	1 4
TUOMIOKUNNAT - DOMSAGOR - CIRCUITS	2039	1632	286	60	56	5	1861	109	35	25	9	- 17
IISALMI	754	589	106	28	29	2	671	44	18	14	7	- 21
KUOPIO	200	159	32	6	1	2	183	14	-	1	2	- 21
NILSIÄ	303	252	37	6	8	-	286	13	3	1	-	- 10
PIELAVESI	173	143	22	6	2	-	162	7	3	1	-	- 12
SUONENJOKI	187	132	42	7	6	-	162	18	3	4	-	- 21
VARKAUS	422	357	47	7	10	1	397	13	8	4	-	- 11
<u>KESKI-SUOMEN LÄÄNI - MELLERSTA FINLANDS LÄN</u>	2436	1898	373	81	77	7	2162	155	51	60	8	- 20
RAASTUVANOIKEUS - RÅDSTUVURÄTT - CITY COURT	934	646	182	49	52	5	754	91	40	42	7	1 4
JYVÄSKYLÄ	934	646	182	49	52	5	754	91	40	42	7	1 4
TUOMIOKUNNAT - DOMSAGOR - CIRCUITS	1502	1252	191	32	25	2	1408	64	11	18	1	- 12
JYVÄSKYLÄ	372	294	58	8	12	-	329	29	5	9	-	- 18
JÄMSÄ	385	332	40	7	4	2	368	11	1	4	1	- 10
SAARIJÄRVI	207	182	17	5	3	-	200	4	-	3	-	- 9
VIITASAARI	538	444	76	12	6	-	511	20	5	2	-	- 9
<u>VAASAN LÄÄNI - VASA LÄN</u>	3499	2721	476	170	112	20	3083	229	88	69	30	- 23
RAASTUVANOIKEUDET - RÅDSTUVURÄTTER - CITY COURTS	1157	836	192	66	52	11	979	101	35	28	14	- 28
KOKKOLA - KARLEBY	393	296	62	20	13	2	353	21	10	6	3	- 23
PIETARSAARI - JAKOBSTAD	154	118	23	7	5	1	132	11	4	6	1	- 24
VAASA - VASA	610	422	107	39	34	8	494	69	21	16	10	1 2
TUOMIOKUNNAT - DOMSAGOR - CIRCUITS	2342	1885	284	104	60	9	2104	128	53	41	16	- 20
ALAVUS - ALAVO	255	206	28	14	6	1	234	14	2	3	2	- 17
ILMAJOKI	621	483	76	33	22	7	535	43	18	17	8	- 27
KAUHAJOKI	330	270	38	15	7	-	297	18	8	7	-	- 17
KAUHAVA	162	135	23	2	1	1	152	6	2	-	2	- 28
KORSHOLMA - KORSHOLM	127	107	15	3	2	-	119	5	1	1	1	- 15
KYRÖ	213	155	34	15	9	-	188	11	11	3	-	- 21
LAPUA - LAPPO	208	181	16	4	7	-	196	3	2	6	1	- 15
LOHTAJA - LOCHTEÅ	182	146	26	5	5	-	157	18	1	4	2	- 20
NÄRPÖ - NÄRPES	150	132	14	3	1	-	145	5	-	-	-	- 7
PIETARSAARI - PEDERSÖRE	94	70	14	10	-	-	81	5	8	-	-	- 21
<u>OULUN LÄÄNI - ULEÅBORGS LÄN</u>	4224	3222	637	195	142	28	3652	305	110	121	36	- 25
RAASTUVANOIKEUDET - RÅDSTUVURÄTTER - CITY COURTS	1814	1336	286	96	80	16	1525	133	54	79	23	1 2
KAJAANI - KAJANA	458	352	68	21	15	2	427	20	4	6	1	- 13
OULU - ULEÅBORG	1128	814	177	63	60	14	891	101	45	69	22	1 12
RAAHE - BRAHESTAD	228	170	41	12	5	-	207	12	5	4	-	- 17
TUOMIOKUNNAT - DOMSAGOR - CIRCUITS	2410	1886	351	99	62	12	2127	172	56	42	13	- 20

9.5 **Jatk. – Forts. – Cont.**

LAANI JA OIKEUSPIIRI LÄN OCH JURISDIKTION COUNTY AND JURISDICTION	RIKOS- ASIAT YHTEENSÄ BROTTMÅL IN ALLES CRIMINAL CASES TOTAL	KÄSITTELYKERTOJEN LUKUMÄÄRÄ ANTAL FÖRHANDLINGAR NUMBER OF SESSIONS					KÄSITTELYAIKA PROCESSTIDENS LÅNGD DURATION OF PROCEEDINGS KUUKAUSIA - MÅNADER - MONTHS					AIKA KESKI- MÄÄRIN I ME- DELTAL MEAN
		1	2	3	4-6	7-	ALLE 2 UNDER UNDER	2-3	4-5	6-11	12-	
HAAPAJÄRVI	363	272	64	14	10	3	315	27	10	7	4	- 24
OULUJOKI	548	410	87	34	13	4	483	39	12	10	4	- 24
KAJAANI - KAJANA	400	324	54	19	2	1	367	26	4	2	1	- 14
KUUSAMO	395	315	60	10	8	2	351	29	7	5	3	- 19
MUHOS	334	260	41	18	14	1	286	20	15	12	1	- 24
YLVIESKA	370	305	45	4	15	1	325	31	8	6	-	- 17
LAPIN LAANI - LAPPLANDS LÄN	2309	1754	388	89	72	6	2050	158	50	42	9	- 21
RAASTUVANOIKEUS - RÅDSTUVURÄTT - CITY COURT	247	206	29	3	9	-	234	8	5	-	-	- 10
KEMI	247	206	29	3	9	-	234	8	5	-	-	- 10
TUOMIOKUNNAT - DOMSAGOR - CIRCUITS	2062	1548	359	86	63	6	1816	150	45	42	9	- 22
KEMIJÄRVI	271	200	51	10	9	1	228	25	2	15	1	- 28
LAPPI - LAPPLAND	427	304	83	22	15	3	359	36	12	16	4	1 1
ROVANIEMI	726	586	95	25	19	1	672	33	14	6	1	- 13
TORNIO - TORNEÅ	638	458	130	29	20	1	557	56	17	5	3	- 23
AHVENANMAAN MAAKUNTA - LANDSKAPET ÅLAND	224	157	41	16	9	1	186	21	5	10	2	1 4
TUOMIOKUNTA - DOMSAGA - CIRCUIT ..	224	157	41	16	9	1	186	21	5	10	2	1 4
AHVENANMAA - ÅLAND	224	157	41	16	9	1	186	21	5	10	2	1 4

9.6 Yleisissä alioikeuksissa ratkaistujen rikosasioiden käsittelykertojen lukumäärä ja käsittelyaika rikosryhmittäin 1993
Antal förhandlingar och processtidens längd i avgjorda brottmål vid allmänna underrätterna efter brottsgrupp 1993
Number of sessions and duration of proceedings in criminal law cases dealt with by general courts of first instance by category of offences 1993

RIKOSRYHMÄ BROTTSGRUPP CATEGORY OF OFFENCES	RIKOS- ASIAT YHTEENSÄ BROTTMÅL IN ALLES CRIMINAL CASES TOTAL	KÄSITTELYKERTOJEN LUKUMÄÄRÄ - ANTAL FÖRHANDLINGAR - NUMBER OF SESSIONS					KÄSITTELYAIKA - PROCESSTIDENS LÄNGD - DURATION OF PROCEED.					AIKA KES- KIMÄÄRIN I MEDEL- TAL MEAN KKPV	RATK.-AVGJ.-SETTL. YHDEN TUOM. IST. IST. ENDOMAR- FÖRF. IN A SESS. PRES. BY	TÄYSIL. FULLTAL. SAMMAN- TRÄDE IN A FULL JUDGE SESSION
		1	2	3	4-6	7-	ALLE 2 UNDER UNDER	2-3	4-5	6-11	12-			
KAUKKIAAN - IN ALLES - TOTAL	54052	38068	8897	3236	2982	869	44769	4454	1707	1943	1179	1 11	10514	43538
A. OMAISUUSRIKOKSET	14541	7589	3401	1505	1561	485	10214	1864	846	1000	617	2 11	2634	11907
101 VARKAUS	5092	2749	1208	515	457	163	3718	634	267	288	185	2 4	645	4447
102 TÖRKEÄ VARKAUS	436	172	116	60	74	14	284	69	25	43	15	2 10	3	433
103 NÄPISTYS	502	296	121	39	34	12	395	55	14	24	14	1 21	274	228
111 KÄTKEMISRIKOS, TUOTTA- MUKSELLINEN KÄTKEMISRI- KOS, KÄTKEMISRIKKOMUS	289	157	67	23	32	10	210	37	16	15	11	2 6	70	219
112 TÖRKEÄ KÄTKEMISRIKOS	10	4	1	-	4	1	5	1	3	1	-	2 17	-	10
113 AMMATTIM. KÄTKEMISRIKOS	3	2	-	-	1	-	2	-	-	1	-	3 5	-	3
114 LUVATON KÄYTTÖ, LIEVÄ LUVATON KÄYTTÖ	697	356	158	74	83	26	488	84	46	53	26	2 7	138	559
115 TORKEÄ LUVATON KÄYTTÖ	13	7	3	1	2	-	9	3	1	-	-	1 8	1	12
121 RYÖSTO	270	112	62	31	43	22	163	33	19	31	24	3 20	1	269
122 TORKEÄ RYÖSTÖ	79	30	23	9	12	5	55	10	5	6	3	2 3	2	77
123 KIRISTYS, TÖRKEÄ KIRISTYS	16	10	2	4	-	-	11	3	2	-	-	1 5	1	15
131 VAHINGONTEKO, LIEVÄ VAHINGONTEKO	1969	1166	433	152	172	46	1516	194	92	99	68	1 26	1001	968
132 TORKEÄ VAHINGONTEKO	28	13	10	2	1	2	20	5	1	1	1	1 24	-	28
133 KAVALLUS, LIEVÄ KAVALLUS	994	508	233	111	107	35	675	127	66	76	50	2 19	160	834
134 TORKEÄ KAVALLUS	123	51	30	21	18	3	70	25	10	15	3	2 14	3	120
141 PETOS, LIEVÄ PETOS	2002	918	505	219	270	90	1253	294	140	178	137	3 11	235	1767
142 TORKEÄ PETOS	188	48	49	36	44	11	77	48	23	27	13	3 21	2	186
143 MAKSUVÄLINEPETOS, LIEVÄ MAKSUVÄLINEPETOS, MAKSU- VÄL. PETOKSEN VALMISTELU	673	393	133	69	67	11	485	86	42	42	18	1 24	29	644
144 TORKEÄ MAKSUVÄLINEPETOS	15	5	3	2	4	1	7	5	1	2	-	2 22	-	15
151 VEROPETOS, LIEVÄ VEROPET	99	48	23	11	9	8	69	8	5	6	11	3 23	4	95
152 TORKEÄ VEROPETOS	19	3	6	3	5	2	7	3	3	5	1	5 14	-	19
153 VERORIKKOMUS	36	13	12	2	9	-	23	6	1	6	-	2 15	2	34
154 KIRJANPITORIKOS, TUOT- TAM. KIRJANPITORIKOS	153	84	33	17	17	2	107	21	7	15	3	1 26	4	149
155 MUUT ELINKEINORIKOKSET, VÄÄRENNYS, LIEVÄ VÄÄR., VÄÄR. AIN. HALLUSSAPITO	12	8	2	1	1	-	7	2	-	1	2	3 12	-	12
156 VÄÄRENNYS, LIEVÄ VÄÄR., VÄÄR. AIN. HALLUSSAPITO	576	326	116	60	57	17	413	67	34	38	24	2 15	38	538
157 TORKEÄ VÄÄRENNYS	13	4	3	3	3	-	8	3	1	1	-	2 4	-	13
158 VELALLISEN EPÄREHELLI- SYYS, VELALLISEN PETOS, TÖRKEÄ VELALLISEN PETOS, VELALLISEN VILPEILLI- SYYS, VELALLISRIKKOMUS,	74	22	11	18	21	2	28	18	11	16	1	3 17	-	74
159 VELKOJAN SUOSINTA	3	2	-	1	-	-	2	1	-	-	-	1 1	-	3
160 SALAKULJETUS, LIEVÄ SALAKULJETUS	19	16	2	-	1	-	17	1	-	-	1	1 2	3	16
161 MUUT OMAISUUSRIKOKSET	138	66	36	21	13	2	90	21	11	10	6	3 16	18	120
B. HENKEEN JA TERVEYTEEN KOHDISTUNEET RIKOKSET	6445	3887	1478	537	420	123	4925	762	329	295	134	1 19	173	6272
201 TAPPO	86	18	26	21	16	5	29	13	34	9	1	3 16	-	86
202 MURHA	22	1	2	9	5	5	1	4	7	8	2	6 22	-	22
203 TAPON TAI MURHAN YRITYS	168	59	59	22	22	6	103	19	23	21	2	2 9	-	168
204 LAPSENTAPPO	-	-	-	-	-	-	-	-	-	-	-	-	-	-
211 PAHOINPITELY	4662	2926	1028	356	276	76	3662	541	181	180	98	1 14	92	4570
212 TORKEÄ PAHOINPITELY	913	509	230	87	65	22	671	113	57	53	19	1 27	11	902
213 LIEVÄ PAHOINPITELY	162	95	40	13	11	3	119	25	8	7	3	1 26	64	98
221 KUOLEMANTUOTTAMUS	131	81	34	8	8	-	100	18	8	5	-	1 6	2	129
222 RUUMIINVAIMMAN TAI SAI- RAUDEN TUOTTAMUS	196	125	40	16	12	3	154	20	9	9	4	1 17	2	194
223 MUUT HENKEEN JA TERVEY- TEEN KOHDIST. RIKOKSET	105	73	19	5	5	3	86	9	2	3	5	1 24	2	103
C. SIVEELLISYYSRIKOKSET	146	71	38	21	11	5	103	21	6	13	3	1 27	3	143
231 ALAIKÄIS. KOHD. HAUREUS	55	27	12	5	7	4	37	6	2	8	2	2 18	2	53
232 VÄKISINMAKKAAMINEN	69	33	18	14	4	-	50	12	4	3	-	1 11	1	68
233 MUUT SIVEELLIS. RIKOKSET	22	11	8	2	-	1	16	3	-	2	1	1 27	-	22
D. RIKOKSET JULKISTA VIRAN- OMAISTA JA YL. JÄRJESTYSTÄ VASTAAN, PERÄTÖN LAUSUMA,	1635	1011	345	130	113	36	1238	187	65	87	58	1 28	129	1506
301 VIRKAMIEHEN VÄKIVALTAI- NEN VASTUSTAMINEN	632	396	144	48	31	13	492	77	23	24	16	1 15	11	621
302 HAITANTEKO VIRKAMIEH.	109	60	32	11	6	-	83	17	4	5	-	1 8	51	58
311 PERÄTÖN LAUSUMA OIKEUD.	74	42	18	3	10	1	52	9	2	7	4	2 7	3	71
312 PERÄTÖN LAUSUMA ESITUTK	54	38	9	5	1	1	46	3	2	1	2	2 3	6	48
313 VIRANOMAISEN EREHDYTT.	507	305	92	41	51	18	364	56	20	39	28	2 21	7	500
321 MUUT RIK. JULK. VIRANOM. JA YL. JÄRJESTYSTÄ VAST	259	170	50	22	14	3	201	25	14	11	8	1 21	51	208
E. RIKOKSET RIKOSLAIN 40,42, 43 JA 44 LUKUA VASTAAN	108	77	14	9	6	2	85	11	4	3	5	1 19	24	84
322 VIRKARIKOKSET	28	14	7	4	3	-	18	4	4	2	-	1 27	1	27
323 ILKIVALTA JA MUUT POLI- TIARIKOKSET	80	63	7	5	3	2	67	7	-	1	5	1 16	23	57
F. LIIKENNEJUOPUMUS	18856	16269	1716	438	351	82	17578	717	185	214	162	- 17	3908	14948
331 RATTIJUOPUMUS JA HUU- MAANTUNEENA AJAMINEN	8271	7466	539	129	115	22	7880	201	49	69	72	- 14	3652	4619
332 TORKEÄ RATTIJUOPUMUS	10108	8395	1134	300	222	57	9258	498	131	138	83	- 19	219	9889
333 MUU LIIKENNEJUOPUMUS	395	352	28	7	8	-	373	12	2	5	3	- 13	18	377
334 KULKUNEUVON LUOVUTTAMI- NEN JUOPUNEELLE	82	56	15	2	6	3	67	6	3	2	4	1 28	19	63

9.6 Jatk. - Forts. - Cont.

RIKOSRYHMÄ BROTTSGRUPP CATEGORY OF OFFENCES	RIKOS- ASIAT YHTEENSÄ BROTTMÅL IN ALLES CRIMINAL CASES TOTAL	KÄSITTELYKERTOJEN LUKUMÄÄRÄ - ANTAL FÖRHANDLINGAR - NUMBER OF SESSIONS					KÄSITTELYAIKA - PROCESSTIDENS LÄNGD - DURATION OF PROCEED. KUUKAUSIA - MÅNADER - MONTHS					AIKA KES- KIMÄÄRIN I MEDEL- TAL MEAN KKPV	YHDEN TUOM. IST. ENDOMAR- FÖRF. IN A SESS. PRES. BY ONE JUDGE	TÄYSIL. IST. FULLTAL. SAMMAN- IN A FULL TRÄDE SESSION
		1	2	3	4-6	7-	ALLE UNDER UNDER	2-3	4-5	6-11	12-			
G. MUUT RIKOSLAKIA VASTAAN TEHDYT RIKOKSET	1781	1188	324	126	123	20	1434	157	54	90	46	1 16	346	1435
341 RAUHANRIKKOMINEN	320	217	63	18	19	3	270	26	10	4	10	1 7	103	217
351 MURHAPOLTTO	110	54	30	16	9	1	70	9	12	18	1	2 14	3	107
352 MURHAPOLTON YRITYS	20	13	4	1	2	-	18	-	1	1	-	1 4	1	19
365 SOTILASRIKOKSET	711	511	95	44	53	8	591	52	14	32	22	1 13	158	553
361 MUUT RIKOSLAKIA VASTAAN TEHDYT RIKOKSET	620	393	132	47	40	8	485	70	17	35	13	1 21	81	539
H. PÄIHDERIKOKSET	1423	944	231	99	108	41	1155	123	48	60	37	1 17	33	1390
401 LUVATON ALKOHOLIPITOI- SEN AINEEN VALMISTUS ..	131	114	11	2	4	-	123	4	3	1	-	- 11	2	129
402 ALKOHOLIPIT. AIN. VÄLITT.	97	68	14	8	5	2	83	5	1	4	4	1 18	6	91
403 ALKOHOLIPIT. AIN. SALAK..	102	91	8	1	2	-	98	2	1	1	-	- 7	6	96
404 ALKOHOLIJUOMAN LAITON HALLUSSAPITO JA KULJET.	83	73	6	2	2	-	79	2	-	2	-	- 11	2	81
405 ALKOHOLIPIT. AIN. NAUT- TIMINEN YLEIS. PAIKALLA	1	1	-	-	-	-	1	-	-	-	-	- 1	-	1
406 MUUT ALKOH. LAKIRIKOKSET	21	16	2	2	-	1	19	-	-	-	2	2 16	5	16
451 HUUMAUSAINERIKOS	865	513	162	77	82	31	656	96	37	50	26	2 -	10	855
452 TÖRK. HUUMAUSAINERIKOS.	25	6	4	5	5	5	14	7	1	-	3	3 13	-	25
453 HUUMAUSAIN. SALAKULJET.	54	38	12	2	1	1	47	4	2	-	1	- 27	1	53
454 TÖRK. HUUM. AIN. SALAKULJ.	12	5	4	-	2	1	9	1	1	-	1	1 27	-	12
455 HUUMAUSAINERIKKOMUS ...	32	19	8	-	5	-	26	2	2	2	-	1 10	1	31
I. LIIKENNERIKOKSET	5022	3714	903	229	128	48	4426	372	96	70	58	- 26	1812	3210
501 LIIKENTEEN VAARANTAMI- NEN JA LIIKENNEPAKO ...	2712	1891	602	148	54	17	2360	239	55	25	33	- 28	1206	1506
502 TÖRK. LIIKENT. VAARANT.	1017	905	74	19	13	6	967	28	9	10	3	- 10	23	994
503 LIIKENNEJUOPUMUS MOOTTO- RITOMALLA AJONEUVOLLA	9	8	-	1	-	-	8	1	-	-	-	- 7	3	6
504 AJO-OIKEUDETÄ AJO	401	228	81	33	44	15	291	56	20	24	10	1 26	91	310
505 LIIKENNERIKKOMUS	883	682	146	28	17	10	800	48	12	11	12	- 23	489	394
J. MUUT RIKOKSET	2452	1710	415	142	158	27	1973	239	74	110	56	1 24	756	1696
601 LAKI JULK. HUVITILAIS...	34	15	12	3	4	-	23	7	-	3	1	2 4	6	28
602 TYÖTURVALLISUUSLAKI ...	58	16	14	14	10	4	23	10	9	12	4	5 1	3	55
609 LUVAT. POISSAOLLO OIKEUD. RIKOKSET MUITA LAKEJA JA ASETUKSIA VASTAAN ..	2360	1679	389	125	144	23	1927	222	65	95	51	1 21	747	1613
K. MUUT ASIAT	1643	1608	32	-	3	-	1638	1	-	1	3	- 2	696	947
701 AJOKIELTOASIAIN TUOMIO- ISTUINKÄSITTELY	21	19	2	-	-	-	20	-	-	-	1	- 21	2	19
702 SYLLISYYSKYSYMYKSEN TUOMIOISTUINKÄSITTELY .	8	7	1	-	-	-	7	1	-	-	-	- 8	3	5
703 YHTEISEN VANKEUSRANG. MÄÄR. TÄYT. PANOJA VARTEN	1572	1542	27	-	3	-	1569	-	-	1	2	- 1	678	894
704 YHDYSKUNTAPALV. MUUNTO	42	40	2	-	-	-	42	-	-	-	-	- 2	13	29

9.7 Yleisissä alioikeuksissa loppuun käsitellyt hakemusasiat asian laadun mukaan 1993
 Vid allmänna underrätterna slutligt handlagda ansökningsärenden efter ärendets art 1993
 Petitions concluded in general courts of first instance by nature of case 1993

ASIAN LAATU ÄRENDETS ART NATURE OF CASE	KOKO MAA HELA LANDET WHOLE COUNTRY	RAASTUVAN- OIKEUDET RÄDSTUVU- RÄTTER CITY COURTS	KIHLA- KUNNAN- OIKEUDET HÄRADS- RÄTTER CIRCUIT COURTS	HAKEMUS - HYVÄKSYTTY BIFALLEN APPROVED	ANSÖKNING - HYLÄTTY FORKASTAD DISMISSED	APPLICAT. JÄTETTY TUTKITTAV. OTTAMATTA, SOVITTU JÄT. SILL. ICKE TILL PRÖVNING UPPTAGNA, FÖRFALLNA LEFT WITH. CONSIDERAT. ON MERITS, DROPPED	ILMOITETTU TYTYMÄT- TÖMYTTÄ MISSNOJES- AMHÄLAN NOTICE OF APPEAL
KAIKKIAAN - INALLES - TOTAL	282639	55112	227527	33564	187	3839	482
25. LAPSIA KOSKEVA LAINSÄÄDÄNTÖ							
2510 LAPSEN HUOLLOSTA TAI TAPAAMISOIKEU- DESTA PÄÄTTÄMINEN	320	144	176	250	12	58	45
2520 LAPSEN HUOLTOA KOSKEVAN PÄÄTÖKSEN MUUTTAMINEN	386	156	230	282	37	67	69
2530 LAPSEN TAPAAMISOIKEUTTA KOSKEVAN PÄÄTÖKSEN MUUTTAMINEN	66	27	39	50	7	9	17
2540 SUOMALAISEN LAPSESIOTTAMINEN	179	57	122	174	5	-	2
2550 ULKOMAALAISEN LAPSESIOTTAMINEN	14	5	9	14	-	-	1
2560 ENNEN 1.1.1980 PERUSTETUN OTTOLAPSI- SUHT. MUUTTAM. UUDEN LAIN MUKAISEKSI.	22	12	10	20	1	1	-
26. AVIOLIITTO-OIKEUS							
2610 AVIOERO (EI LIITÄNNÄISVAATIMUKSIA) ..	10942	4422	6520	8543	7	2392	77
2620 AVIOERO (ON LIITÄNNÄISVAATIMUKSIA) ..	4216	1859	2357	3390	2	824	153
2630 YHTEISELÄMÄN LOPETTAMINEN	31	6	25	24	1	6	6
2640 PESÄNJAKAJAN MÄÄRÄÄMINEN	289	104	185	267	2	20	2
2690 MUUT AVIOLIITTOAIN MUKAISET ASIAT ..	15	6	9	11	2	2	1
27. AVIOEHTOASIA							
2710 AVIOEHTOSOPIMUKSEN REKISTERÖIMINEN ..	4375	1883	2492	4374	-	1	2
2720 AVIO-OIKEUDEN POISTAMISTA KOSKEVAN VAATIMUKSEN REKISTERÖIMINEN	46	32	14	46	-	-	-
2730 OSITUSKIRJAN REKISTERÖIMINEN	191	83	108	191	-	-	-
28. HOLHOUSASIA							
2810 HOLHOTTAVAKSI JULISTAMINEN	38	5	33	36	1	1	-
2820 USKOTUN MIEHEN MÄÄRÄÄMINEN	4037	1451	2586	3959	22	56	18
2830 HOLHOTTAVAKSI JULISTAMISEN KUMOAMINEN	36	11	25	33	1	2	-
2840 HOLHOAJAN MÄÄRÄÄM. VAJAAVALTAISELLE.	210	45	165	203	1	6	-
2850 HOLHOAJAN / USKOTUN MIEHEN VAPAUTTA- MINEN TEHTÄVÄSTÄÄN	160	49	111	152	3	5	2
2860 LUPA VAJAAVALTAISEN KIINTEÄN OMAISUU- DEN MYNTIIN/PANTTAUKSEEN	884	203	681	861	11	12	3
2890 MUU HOLHOUSASIA	1574	346	1228	1508	4	62	5
29. PERINTÖ- JA TESTAMENTTIOIKEUS							
2910 PERUNKIRJOITUKSEEN VELVOITTAMINEN...	15	5	10	9	1	5	-
2920 PERUNKIRJOITUSAJAN PITENTÄMINEN	1324	486	838	1315	5	4	-
2930 PERUKIRJAN VALALLA VAHVISTAMINEN	6	3	3	6	-	-	-
2940 PESÄNSELVITÄJÄN/PESÄNJAKAJAN MÄÄRÄÄMINEN	1807	603	1204	1719	10	78	33
2950 PESÄNSELVITÄJÄN LUPAHAKEMUS KIINTEÄN OMAISUUDEN MYNTIIN	36	11	25	35	-	1	2
2960 PESÄNJAK.ESITYS OMAISUUDEN MYNNISTÄ	46	12	34	39	2	5	3
2970 PESÄNSELVITÄJÄN / PESÄNJAKAJAN VA- PAUTTAMINEN TOIMESTAAN	42	16	26	30	6	6	4
2980 TESTAMENTIN TALLETTAMINEN	116	60	56	115	1	-	-
2990 MUU PERINTÖKAAREN MUK. HAKEMUSASIA ..	52	12	40	48	3	1	1
30. YKSITYISHENKILÖN VELKAJÄRJESTELY							
3010 VELKAJÄRJESTELYHAKEMUS	-	-	-	-	-	-	-
3020 MAKSUOHJELMAN MUUTTAMINEN	-	-	-	-	-	-	-
3030 VELKAJÄRJESTELYN RAUKEAMINEN	-	-	-	-	-	-	-
3040 TAKAUS- JA VAKUUSVAST. JÄRJESTELYHAK.	-	-	-	-	-	-	-
3090 MUU VELKAJÄRJESTELYASIA	1	-	1	-	1	-	-
31. YRITYKSEN SANEERAUS							
3110 SANEERAUSMENETTELYHAKEMUS	-	-	-	-	-	-	-
3120 SANEERAUSOHJELMAN MUUTTAMINEN	-	-	-	-	-	-	-
3130 SANEERAUSOHJELMAN RAUKEAMINEN	-	-	-	-	-	-	-
3140 VELKAJÄRJESTELYN RAUKEAMINEN	-	-	-	-	-	-	-
3190 MUU YRITYSSANEERAUSASIA	-	-	-	-	-	-	-
32. MUUT HAKEMUSASIA							
3210 LUPA YHTEISTÄ KIINTEÄÄ TAI IRTAINTA OMAISUUTTA KOSKEVIIN TOIMENPITEISIIN	48	19	29	41	3	4	3
3211 USKOTUN MIEHEN MÄÄRÄÄMINEN HOITAMAAN YHT. KIINTEÄÄ T. IRTAINTA OMAISUUTTA	35	10	25	31	-	4	1
3220 OSAKEYHTIÖN MÄÄRÄÄM. SELVITYSTILAAN	32	23	9	16	-	16	-
3221 OSAKEYHTIÖN SELVITYSTILAN LOPETTAMI- NEN JA YHTIÖN PURKAMINEN	33	24	9	32	-	1	-
3222 OSAKEYHTIÖIDEN TAI OSUUSKUNTIEN SULAUTUMINEN	1024	575	449	977	-	47	2
3223 OSAKEPÄÄOMAN ALENTAMINEN	44	28	16	40	-	4	-
3224 JULKINEN HAASTE	276	152	124	260	1	15	2
3230 KUOLLEEKSI JULISTAMINEN	278	42	236	267	2	9	1

9.7 Jatk. - Forts. - Cont.

ASIAN LAATU ÄRENDETS ART NATURE OF CASE	KOKO MAA HELA LANDET WHOLE COUNTRY	RAASTUVAN- OIKEUDET RÅDSTUVU- RÄTTER CITY COURTS	KIHLA- KUNNAN- OIKEUDET HÄRADS- RÄTTER CIRCUIT COURTS	HAKEMUS - ANSÖKNING - APPLICAT. HYVÄKSYTTY HYLÄTTY BI FALLEN FORKASTAD APPROVED DISMISSED	JÄTETTY TUTKITTAV. OTTAMATTA, SOVITTU T. JÄT. SILL. ICKE TILL PRÖVNING UPPTAGNA, FÖRFALLNA LEFT WITH. CONSIDERAT. ON MERITS, DROPPED	ILMOITETTU TYTYMÄT- TÖMYTTÄ MISSNÖJES- ANMÄLAN NOTICE OF APPEAL	
3240 VIRKAVALA, TMS.	2375	600	1775	2368	3	4	2
3250 ASIAKIRJAN KUOLETTAMINEN	765	450	315	688	-	77	-
3260 YHTEISTÄ ALUETTA TAI SELLAISEEN LIITTYVÄÄ KOSKEVA ASIA	1	-	1	1	-	-	-
3270 JULKISEN KAUPANVAHVIST. MÄÄRÄÄMINEN .	109	5	104	104	4	1	-
3280 ILMOITUS LAHJANLUPAUSLAIN 6):SSÄ TARK. IRTAIMEN OMAIS. LAHJOITUKSESTA ..	2	2	-	2	-	-	-
3290 MUU HAKEMUSASIA	1092	195	897	1033	26	33	25
KIINTEISTÖKIINNITYS - FASTIGHETSINTECKNING - REAL ESTATE MORTGAGE	168707	32594	136113	-	-	-	-
LAINHUUDATUS - LAGPART Å FAST EGENDOM - LEGAL CONFIRMATION OF POSSESSION OF REAL ESTATE	76342	8279	68063	-	-	-	-

Myönnetty maksuttomat oikeudenkäynnit ja valtion varoista maksettujen oikeudenkäyntikulujen kustannukset tuomioistuimittain 1993
Kostnaderna för beviljade fria rättegångar och med statens medel betalda rättegångskostnader efter domstol 1993
Cost-free litigations granted and costs of proceedings paid by the state by court 1993

TUOMIOISTUIN DOMSTOL COURT	YH- TEENSKÄ SAM- MAN- LAGT TOTAL	RIKOSASIAI BROTTMÅL CRIMIN. CASES	RIITA-ASIAI TVISTEMÅL CIV. LAW CASES	HAKE- MUS-JA KON- KURS- SIAS. ANSÖK- NING- S- OCH KON- KURS- ÄREND. PETIT. AND BANKR. CASES	AVUSTAJAN PALKKI- OT JA KULUT BISTRÅDETS ARVODE OCH UTGIFTER THE COUNSEL FEE AND COSTS FOR	RIKOS- ASIOISSA JA HAKE- MUSAS. I TVIS- TENÅL IN CIVIL LAW CAS. MK	YHTEENSKÄ SAMMAN- LAGT TOTAL MK		
KOKO MAA - HELA LANDET - WHOLE COUNTRY	18442	1235	11558	2040	1544	2065	59534314	24232367	83766680
RAASTUVANOIKEUDET - RÅDSTUVURÄTTER - CITY COURTS	9445	611	6066	1030	736	1002	32746619	11250446	43997065
TUOMIOKUNNAT - DOMSAGOR - CIRCUITS	8997	624	5492	1010	808	1063	26787694	12981921	39769615
UUDENMAAN LÄÄNI - NYLANDS LÄN	6076	333	3976	726	409	632	23662784	8204987	31867772
RAASTUVANOIKEUDET - RÅDSTUVURÄTTER - CITY COURTS	3528	171	2309	444	238	366	14912627	4971905	19884532
HANKO - HANGÖ	43	3	32	3	1	4	210133	93990	304123
HELSINKI - HELSINGFORS	3485	168	2277	441	237	362	14702494	4877915	19580409
TUOMIOKUNNAT - DOMSAGOR - CIRCUITS	2548	162	1667	282	171	266	8750158	3233082	11983239
ESPOO - ESBO	578	27	377	77	38	59	2142153	979857	3122010
VANTAA - VANDA	532	31	357	50	22	72	2129567	557030	2686597
HYVINKÄÄ - HYVINGE	214	27	135	20	16	16	649960	190798	840758
LOVIISA-LOVISA	86	3	70	5	2	6	292751	86683	379433
LOJLA - LOJO	239	24	136	33	17	29	726681	354142	1080823
ORIMATTILA	193	21	102	22	19	29	480315	253779	734094
PORVOO - BORÅ	219	10	141	30	19	19	566701	230393	797094
RAASEPORI - RASEBORG	177	7	116	20	25	9	628811	278186	906997
TUUSULA - TUSBY	310	12	233	25	13	27	1133219	302215	1435434
TURUN JA PORIN LÄÄNI - ÅBO OCH BJÖRNEBORGS LÄN	2729	155	1671	320	268	315	7476852	3797938	11274790
RAASTUVANOIKEUDET - RÅDSTUVURÄTTER - CITY COURTS	1550	97	1013	153	132	155	4717129	1784728	6501857
NAANTALI - NÄDENDAL	34	1	25	4	2	2	80148	27982	108130
PORI - BJÖRNEBORG	482	48	305	50	41	38	1403453	484766	1888218
RAUMA - RAUMO	217	14	146	17	14	26	741497	296846	1038343
TURKU - ÅBO	780	31	509	78	74	88	2362942	958375	3321317
UUSIKAUPUNKI - NYSTAD	37	3	28	4	1	1	129089	16760	145849
TUOMIOKUNNAT - DOMSAGOR - CIRCUITS	1179	58	658	167	136	160	2759723	2013210	4772933
EURA	95	3	52	16	8	16	248183	157869	406052
HALIKKO	147	3	86	12	28	18	479611	322484	802095
IKAALINEN - IKALIS	101	6	54	15	18	8	272177	169680	441856
KOKEMÄKI - KUMO	104	6	76	8	7	7	277149	101334	378483
LOIMAA	73	8	37	14	4	10	179698	120868	300566
PARAINEN - PARGAS	112	3	50	27	12	20	268503	262717	531221
PIIKKIÖ - PIKIS	265	16	163	31	18	37	539979	331702	871680
TYRVÄÄ	56	4	26	9	13	4	103665	98749	202414
ULVILA - ULVSBY	105	4	50	14	10	27	159999	198532	358531
VEHMAA	121	5	64	21	18	13	230759	249276	480035
HÄMEEN LÄÄNI - TAVASTEHUS LÄN	2350	199	1417	281	221	232	7641400	3039430	10680830
RAASTUVANOIKEUDET - RÅDSTUVURÄTTER - CITY COURTS	1376	122	844	165	110	135	4746408	1559445	6305853
HÄMEENLINNA - TAVASTEHUS	224	16	155	28	14	11	892755	160877	1053632
LAHTI - LAHTIS	486	38	288	58	39	63	1636508	702172	2338680
TAMPERE - TAMMERFORS	666	68	401	79	57	61	2217145	696395	2913541
TUOMIOKUNNAT - DOMSAGOR - CIRCUITS	974	77	573	116	111	97	2894992	1479985	4374977
HAUHO	73	7	52	7	4	3	317712	78757	396469
HOLLOLA	160	16	74	24	17	29	347970	258072	606042
JANAKKALA	200	20	110	18	31	21	472233	313575	785807
PIRKKALA	183	11	106	27	22	17	559725	274615	834339
RUOVESI	141	8	89	19	14	11	488094	283815	771908
TAMMELA	95	3	67	7	11	7	294859	119560	414419
TOIJALA	122	12	75	14	12	9	414399	151593	565992
KYMEN LÄÄNI - KYMMENE LÄN	923	55	624	86	58	100	2979931	850920	3830850
RAASTUVANOIKEUDET - RÅDSTUVURÄTTER - CITY COURTS	462	28	319	42	22	51	1635478	336919	1972397
HAMINA - FREDRIKSHAMN	35	-	21	9	1	4	65571	31180	96751
KOTKA	251	14	177	21	7	32	774686	199166	973852
LAPPEENRANTA - VILLMANSTRAND	176	14	121	12	14	15	795221	106573	901794
TUOMIOKUNNAT - DOMSAGOR - CIRCUITS	461	27	305	44	36	49	1344453	514000	1858453
IITTI	101	5	67	9	10	10	268899	122515	391414
IMATRA	77	6	59	7	4	1	282145	39959	322104
KYMI - KYMMENE	87	5	51	8	10	13	231263	126745	358008
LAPPEE	42	2	33	3	3	1	119474	30678	150152
VALKEALA	154	9	95	17	9	24	442672	194104	636776
MIKKELIN LÄÄNI - S:T MICHELS LÄN	568	38	339	64	48	79	1531260	704139	2235399

TUOMIOISTUIN DOMSTOL COURT	YH- TEENSKÄ SAM- MAN- LAGT TOTAL	RIKOSASIAT BROTTMÅL CRIMIN. CASES		RIITA-ASIAT TVISTEMÅL CIV. LAW CASES		HAKE- MUS-JA KON- KURS- SIAS. ANSÖK- NING- S- OCH KURS- ÄREND. PETIT. AND BANKR. CASES	AVUSTAAJAN PALKKI- OT JA KULUT BITRÅDETS ARVODE OCH UTGIFTER FEE AND COSTS FOR THE COUNSEL		YHTEENSKÄ SAMMAN- LAGT TOTAL
		ASIAN- OMIS- TAJAL- LE MÅLS- ÅGAN- DEN PLAIN- TUFF	SYYTE- TYLLE ÅTALA- DE DEFEN- DANT	KANTA- JALLE KÄRAN- DE PLAIN- TUFF	VAS- TAA- JALLE SVA- RANDE DEFEN- DANT		RIKOS- KON- ASIOISSA VID BROTTMÅL I TVIS- TIN CRIM- INAL CASES MK	RIITA- KON- MUSAS. I TVIS- TEMÅL IN CIVIL LAW CAS. MK	
<u>RAASTUVANOIKEUDET - RÅDSTUVURÄTTER</u> - CITY COURTS	169	14	101	16	13	25	512883	164196	677079
MIKKELI - S:T MICHEL	120	11	81	6	8	14	430414	107241	537655
SAVOLINNA - NYSLOTT	49	3	20	10	5	11	82469	56955	139424
<u>TUOMIOKUNNAT - DOMSAGOR - CIRCUITS</u>	399	24	238	48	35	54	1018377	539943	1558320
HEINOLA	163	9	90	23	19	22	362413	320308	682721
JUVA	53	3	33	5	1	11	135969	57555	193524
MIKKELI - S:T MICHEL	88	8	47	8	6	19	210441	93309	303750
PIEKSMÄKI	64	2	53	6	2	1	190424	37540	227963
RANTASALMI	31	2	15	6	7	1	119130	31232	150362
<u>POHJOIS-KARJALAN LÄÄNI - NORRA KA- RELENS LÄN</u>	641	46	378	58	60	99	1412680	731099	2143779
<u>RAASTUVANOIKEUS - RÅDSTUVURÄTT</u> - CITY COURT	331	25	186	27	37	56	662237	343484	1005721
JOENSUU	331	25	186	27	37	56	662237	343484	1005721
<u>TUOMIOKUNNAT - DOMSAGOR - CIRCUITS</u>	310	21	192	31	23	43	750443	387614	1138057
ILOMANTSI	64	5	35	4	1	19	147226	80947	228173
KITEE	60	2	41	9	4	4	213219	74799	288018
LIPERI	80	7	45	8	8	12	167378	110401	277779
PIELISJÄRVI	106	7	71	10	10	8	222620	121467	344087
<u>KUOPION LÄÄNI - KUOPIO LÄN</u>	947	70	588	88	85	116	2554143	1045023	3599166
<u>RAASTUVANOIKEUDET - RÅDSTUVURÄTTER</u> - CITY COURTS	418	29	276	27	38	48	1173635	325612	1499248
KUOPIO	418	29	276	27	38	48	1173635	325612	1499248
<u>TUOMIOKUNNAT - DOMSAGOR - CIRCUITS</u>	529	41	312	61	47	68	1380507	719411	2099918
IISALMI - IDENSALMI	144	10	100	8	9	17	499463	112360	611823
KUOPIO	66	3	44	13	4	2	151011	53300	204312
NILSÄ	78	7	59	4	1	7	261209	63533	324742
PIELAVESI	67	5	27	8	6	21	146486	146105	292591
SUONENJOKI	35	4	18	4	7	2	75269	69792	145061
VARKAUS	139	12	64	24	20	19	247068	274320	521389
<u>KESKI-SUOMEN LÄÄNI - MELLERSTA FINLANDS LÄN</u>	836	66	569	90	51	60	2730046	948431	3678477
<u>RAASTUVANOIKEUS - RÅDSTUVURÄTT</u> - CITY COURT	387	32	262	36	24	33	1361708	410899	1772607
JYVÄSKYLÄ	387	32	262	36	24	33	1361708	410899	1772607
<u>TUOMIOKUNNAT - DOMSAGOR - CIRCUITS</u>	449	34	307	54	27	27	1368338	537532	1905870
JYVÄSKYLÄ	145	7	93	19	13	13	384012	186291	570302
JÄMSÄ	104	8	74	14	3	5	333069	121156	454225
SAARIJÄRVI	37	3	22	4	4	4	75828	69748	145576
VIITASAARI	163	16	118	17	7	5	575429	160338	735767
<u>VAASAN LÄÄNI - VASA LÄN</u>	856	51	566	80	77	82	2632261	1064792	3697053
<u>RAASTUVANOIKEUDET - RÅDSTUVURÄTTER</u> - CITY COURTS	322	18	228	37	23	16	866016	288939	1154955
KOKKOLA - KARLEBY	129	10	93	13	6	7	349567	77413	426979
PIETARSAARI - JAKOBSTAD	63	4	49	5	3	2	217765	39739	257504
VAASA - VASA	130	4	86	19	14	7	298685	171787	470472
<u>TUOMIOKUNNAT - DOMSAGOR - CIRCUITS</u>	534	33	338	43	54	66	1766246	775853	2542098
ALAVUS - ALAVO	64	6	43	4	4	7	272350	84852	357202
ILMAJOKI	157	9	109	12	11	16	519196	249712	768908
KAUHAJOKI	63	3	44	6	7	3	161643	81579	243221
KAUHAVA	30	1	14	6	4	5	62822	63846	126668
KORSHOLMA - KORSHOLM	25	-	9	2	8	6	30944	64584	95528
KYRÖ	58	10	38	2	4	4	396778	42970	439747
LAPUA - LAPPO	37	2	19	1	2	13	90925	57383	148309
LOHTAJA - LOCHTEÅ	39	2	23	5	4	5	85177	36814	121990
NÄRPÖ - NÄRPES	32	-	22	1	4	5	90974	33233	124208
PIETARSAARI - PEDERSÖRE	29	-	17	4	6	2	55437	60880	116317
<u>OULUN LÄÄNI - ULEÅBORGS LÄN</u>	1544	138	877	147	142	240	4269762	2230771	6500534
<u>RAASTUVANOIKEUDET - RÅDSTUVURÄTTER</u> - CITY COURTS	760	63	456	62	74	105	1870632	823716	2694348
KAJAANI - KAJANA	117	11	70	10	7	19	265302	125913	391215
OULU - ULEÅBORG	585	48	356	43	58	80	1451990	582876	2034866
RAAHE - BRAHESTAD	58	4	30	9	9	6	153341	114927	268268
<u>TUOMIOKUNNAT - DOMSAGOR - CIRCUITS</u>	784	75	421	85	68	135	2399130	1407055	3806185

9.8 Jatk. - Forts. - Cont.

TUOMIOISTUIN DOMSTOL COURT	YH- TEENSÄ SAM- MAN- LAGT TOTAL	RIKOSASIAT BROTTMÅL CRIMIN. CASES		RIIITA-ASIAT TVISTEMÅL CIV. LAW CASES		HAKE- MUS-JA KON- KURS- SIAS- ANSÖK- NING- SIS OCH KON- KURS- ÄREND. PETIT. AND BANKR. CASES	AVUSTAJAN PALKKI- OT JA KULUT BITRÄDETS ARVODE OCH UTGIFTER FEE AND COSTS FOR THE COUNSEL		YHTEENSÄ SAMMAN- LAGT TOTAL
		ASIAN- OMIS- TAJAL- LE MÅLS- ÄGAN- DEN PLAIN- TUFF	SYYTE- TYLLE ÄTALA- DE DEFEN- DANT	KANTA- JALLE KÄRAN- DE PLAIN- TUFF	VAS- TAA- JALLE SVA- RANDE DEFEN- DANT		RIKOS- ASIOISSA VID BROTTMÅL IN CRI- MINAL CASES MK	RIITA JA HAKE- MUSAS. I TVIS- TEMÅL IN CIVIL LAW CAS. MK	
HAAPAJÄRVI	122	8	70	14	10	20	338782	255234	594016
OULUNJOKI	279	26	138	36	26	53	653502	492980	1146483
KAJAANI - KAJANA	70	13	44	6	2	5	210583	63561	274145
KUUSAMO	76	5	36	8	9	18	232947	181210	414157
MUHOS	79	5	54	5	9	6	462542	167638	630180
YLVIESKA	158	18	79	16	12	33	500773	246432	747204
<u>LAPIN LÄÄNI - LAPPLANDS LÄN</u>	926	83	534	88	121	100	2569408	1430697	4000104
RAASTUVANOIKEUDET - RÅDSTUVURÄTTER - CITY COURTS	142	12	72	21	25	12	287866	240601	528467
KEMI	142	12	72	21	25	12	287866	240601	528467
TUOMIOKUNNAT - DOMSAGOR - CIRCUITS	784	71	462	67	96	88	2281542	1190095	3471637
KEMIJÄRVI	137	10	81	12	19	15	514420	277197	791617
LAPPI - LAPPLAND	168	12	105	17	15	19	569515	222767	792282
ROVANIEMI	272	27	158	20	38	29	625060	289911	914971
TORNIO - TORNEÅ	207	22	118	18	24	25	572547	400221	972768
<u>AHVENANMAAN MAAKUNTA - LANDSKAPET ÅLAND</u>	46	1	19	12	4	10	73786	184139	257925
TUOMIOKUNTA - DOMSAGA - CIRCUIT	46	1	19	12	4	10	73786	184139	257925
AHVENANMAA - ÅLAND	46	1	19	12	4	10	73786	184139	257925

9.9 Asunto-oikeuksissa vireillä olleet asiat asunto-oikeuksittain 1993
Vid bostadsdomstolarna anhängiga mål enligt bostadsdomstolar 1993
Cases pending in housing courts 1993

ASUNTO-OIKEUS BOSTADSDOMSTOL HOUSING COURT	EDELLISELTÄ VUODELTA SIIRTYNEET FRÅN FÖRE- GÅENDE ÅR UPPSKJUTNA CARRIED OVER FROM THE PREVI- OUS YEAR	VUODEN AI- KANA SAAPU- NEET UNDER ÅRET INKOMNA ENTERED DURING THE YEAR	YHTEENSÄ INALLES TOTAL	LOPPUUN KÄSITELLYT SLUTLIGT HANDLAGDA CONCLUDED	SEURAAVAAN VUOTEEN SIIRRETYT TILL FÖL- JANDE ÅR UPPSKJUTNA CARRIED OVER TO THE NEXT YEAR
KAIKKIAAN - INALLES - TOTAL	2631	13389	16020	14048	1972
ESPOO - ESBO	226	1021	1247	1029	218
HELSINKI - HELSINGFORS	981	4214	5195	4780	415
JYVÄSKYLÄ	109	717	826	738	88
KUOPIO	125	978	1103	1006	97
LAHTI - LAHTIS	112	1213	1325	1153	172
OULU - ULEÅBORG	184	759	943	772	171
PORI - BJÖRNEBORG	78	728	806	737	69
TAMPERE - TAMMERFORS .	265	1200	1465	1284	181
TURKU - ÅBO	293	1408	1701	1382	319
VANTAA - VANDA	258	1151	1409	1167	242

9.10 Asunto-oikeuksissa loppuun käsiteltävien asioiden lukumäärä asian laadun mukaan 1993
Antal vid bostadsdomstolarna slutligt handlagda mål efter målets art 1993
Number of cases concluded in housing courts by nature of case 1993

ASIAN LAATU MÅLETS ART NATURE OF CASE	YH- TEEN- SÄ INAL- LES TOTAL	ESPOO ESBO	HEL- SINKI HEL- SING- FORS	JY- VÄS- KYLÄ	KUO- PIO	LAHTI LAH- TIS	OULU ULEÄ- BORG	PORI BJÖR- NE- BORG	TAM- PERE TAM- MER- FORS	TURKU ÅBO	VAN- TAA VANDA
KAIKKIAAN - INALLES - TOTAL	14048	1029	4780	738	1006	1153	772	737	1284	1382	1167
1. HUONEENVOOKRAN SÄÄNTELY - HYRESREGLERING - RENT-CONTROL	326	50	107	8	10	20	9	23	69	29	1
VUOKRAN KOROTTAMINEN - HYRESHÖJNING - RAISING OF RENT	153	5	53	1	2	12	3	17	58	2	-
SOVITUN VUOKRAN VAHVISTAMINEN - FASTSTÄLLANDE AV ÖVERENSKOMMEN HYRA - CONFIRMATION OF RENT AGREED UPON.	1	-	-	-	-	-	-	1	-	-	-
VUOKRAN ALENTAMINEN JA PALAUTTAMINEN - SÄNKNING OCH ÅTERBÄRING AV HYRA - REDUCTION AND REFUNDING OF RENT ...	172	45	54	7	8	8	6	5	11	27	1
2. HUONEENVOOKRAOIKEUDEN LAKKAAMINEN - HYRESRÄTTENS UPPHÖRANDE - TERMINATION OF THE RIGHT TO RENT	9056	578	3758	85	712	864	13	320	938	891	897
VUOKRASOPIMUKSEN PURKAMINEN - HÄVNING AV HYRESAVTAL - CANCELLATION OF RENTAL AGREEMENT	8603	490	3689	51	624	795	4	313	936	891	810
IRTISANOMISPERUSTEEN SELVITTÄMINEN - UTREDNING AV UPPSÄGNINGSGRUND - EXAMINATION OF THE GROUNDS FOR NOTICE TO QUIT	431	84	52	34	88	69	9	7	2	-	86
MUUTTOPÄIVÄN SIIRTÄMINEN - FRAMSKJUTANDE AV FLYTTNINGSDAG - POSTPONEMENT OF THE MOVING-DAY	22	4	17	-	-	-	-	-	-	-	1
3. MUU HUONEENVOOKRA-ASIA - ÖVRIGA HYRESÄRENDEN - OTHER CASES INVOLVING RENTAL	4384	230	915	644	284	269	750	284	277	462	269
HUONEENVOOKRASAATAVA - HYRESFORDRAN - PAYMENT OF RENT	3992	202	756	638	206	264	697	267	263	445	254
VAHINGONKORVAUS HUONEENVOOKRASUHTEN PERUSTEELLA - SKADESTÄND PÅ GRUND AV HYRESAVTAL - COMPENSATION FOR DAMAGE ARISING ON THE BASIS OF RENTAL	204	9	38	5	73	3	36	14	4	13	9
MUU HUONEENVOOKRA-ASIA - ÖVRIGA HYRESÄRENDEN - OTHER CASES INVOLVING RENTAL	188	19	121	1	5	2	17	3	10	4	6
4. HÄÄTÖ - VRÄKNING - EVICTION	282	171	-	1	-	-	-	110	-	-	-

9.11 Asunto-oikeuksissa ratkaistujen asioiden käsittelyaika ja käsittelykerrat asian laadun mukaan ja asunto-oikeuksittain 1993
Processtidens längd och antal förhandlingar i avgjorda mål vid bostadsdomstolarna efter målets art och enligt bostadsdomstolar 1993

Duration of proceedings and number of sessions in cases dealt with in housing courts by nature of case 1993

ASIAN LAATU MÅLETS ART NATURE OF CASE	YHTEEN- SÄ INALLES TOTAL	KÄSITTELYAIKA PROCESSTIDENS LÄNGD DURATION OF PROCEEDINGS					AIKA KES- KI- MÄÄ- RIN I ME- DEL- TAL MEAN	KÄSITTELYKERTOJEN LUKUMÄÄRÄ ANTAL FÖRHANDLINGAR NUMBER OF SESSIONS					
		KUUKAUSIA - MÅNADER - MONTHS						1	2	3	4-6	7-	
		-2	2-3	4-5	6-12	12-							
KAIKKIAAN - INALLES - TOTAL	9091	4035	4113	624	300	19	2	15	7692	1004	287	106	2
HUONEENVUOKRAN SÄÄNTELY - HYRESREGLE- MENTERING - RENT-CONTROL	271	82	135	21	33	-	2	28	192	31	36	12	-
HUONEENVUOKRAOIKEUDEN LAKKAAMINEN - HYRESRÄTTENS UPPHÖRANDE - TERMINA- TION OF THE RIGHT TO RENT	5518	2631	2410	349	123	5	2	11	4679	630	153	55	1
MUU HUONEENVUOKRA-ASIA - ANNAT HYRES- ÄRENDEN - OTHER CASES INVOLVING REN- TAL	3302	1322	1568	254	144	14	2	20	2821	343	98	39	1
ESPOO - ESBO	633	41	487	54	48	3	3	7	550	37	42	4	-
HUONEENVUOKRAN SÄÄNTELY - HYRESREGLE- MENTERING - RENT-CONTROL	39	1	7	6	25	-	5	17	6	4	28	1	-
HUONEENVUOKRAOIKEUDEN LAKKAAMINEN - HYRESRÄTTENS UPPHÖRANDE - TERMINA- TION OF THE RIGHT TO RENT	422	29	353	31	7	2	2	29	396	23	1	2	-
MUU HUONEENVUOKRA-ASIA - ANNAT HYRES- ÄRENDEN - OTHER CASES INVOLVING REN- TAL	172	11	127	17	16	1	3	10	148	10	13	1	-
HELSINKI - HELSINGFORS	3136	1486	1297	232	119	2	2	16	2342	566	168	59	1
HUONEENVUOKRAN SÄÄNTELY - HYRESREGLE- MENTERING - RENT-CONTROL	93	28	53	7	5	-	2	21	69	17	2	5	-
HUONEENVUOKRAOIKEUDEN LAKKAAMINEN - HYRESRÄTTENS UPPHÖRANDE - TERMINA- TION OF THE RIGHT TO RENT	2311	1157	944	146	63	1	2	12	1783	386	110	32	-
MUU HUONEENVUOKRA-ASIA - ANNAT HYRES- ÄRENDEN - OTHER CASES INVOLVING REN- TAL	732	301	300	79	51	1	2	26	490	163	56	22	1
JYVÄSKYLÄ	502	220	239	32	11	-	2	12	432	40	21	9	-
HUONEENVUOKRAN SÄÄNTELY - HYRESREGLE- MENTERING - RENT-CONTROL	8	6	1	-	1	-	2	8	7	-	-	1	-
HUONEENVUOKRAOIKEUDEN LAKKAAMINEN - HYRESRÄTTENS UPPHÖRANDE - TERMINA- TION OF THE RIGHT TO RENT	67	22	29	11	5	-	2	25	46	12	7	2	-
MUU HUONEENVUOKRA-ASIA - ANNAT HYRES- ÄRENDEN - OTHER CASES INVOLVING REN- TAL	427	192	209	21	5	-	2	10	379	28	14	6	-
KUOPIO	530	363	155	10	1	1	1	25	500	25	3	2	-
HUONEENVUOKRAN SÄÄNTELY - HYRESREGLE- MENTERING - RENT-CONTROL	9	5	3	1	-	-	2	9	6	1	1	1	-
HUONEENVUOKRAOIKEUDEN LAKKAAMINEN - HYRESRÄTTENS UPPHÖRANDE - TERMINA- TION OF THE RIGHT TO RENT	308	240	66	2	-	-	1	19	293	15	-	-	-
MUU HUONEENVUOKRA-ASIA - ANNAT HYRES- ÄRENDEN - OTHER CASES INVOLVING REN- TAL	213	118	86	7	1	1	2	3	201	9	2	1	-
LAHTI - LAHTIS	730	475	218	35	2	-	1	29	698	24	3	5	-
HUONEENVUOKRAN SÄÄNTELY - HYRESREGLE- MENTERING - RENT-CONTROL	18	11	3	4	-	-	2	9	13	1	2	2	-
HUONEENVUOKRAOIKEUDEN LAKKAAMINEN - HYRESRÄTTENS UPPHÖRANDE - TERMINA- TION OF THE RIGHT TO RENT	508	333	153	20	2	-	1	28	490	15	1	2	-
MUU HUONEENVUOKRA-ASIA - ANNAT HYRES- ÄRENDEN - OTHER CASES INVOLVING REN- TAL	204	131	62	11	-	-	2	2	195	8	-	1	-

9.11 Jatk. - Forts. - Cont.

ASIAN LAATU MÅLETS ART NATURE OF CASE	YHTEEN- SÄ IN ALLES TOTAL	KÄSITTELYAIKA PROCESSTIDENS LÅNGD DURATION OF PROCEEDINGS					AIKA KES- KI- MÄÄ- RIN 1 ME- DEL- TAL MEAN	KÄSITTELYKERTOJEN LUKUMÄÄRÄ ANTAL FORHANDLINGAR NUMBER OF SESSIONS					
		KUUKAUSIA - MÅNADER - MONTHS						1	2	3	4-6	7-	
		-2	2-3	4-5	6-12	12-							
OULU - ULEÅBORG	519	123	311	50	26	9	3	3	481	36	1	1	-
HUONEENVUOKRAN SÄÄNTELY - HYRESREGLER- MENTERING - RENT-CONTROL	8	1	6	-	1	-	2	29	5	2	-	1	-
HUONEENVUOKRAOIKEUDEN LAKKAAMINEN - HYRESRÄTTENS UPPHÖRANDE - TERMINA- TION OF THE RIGHT TO RENT	8	2	6	-	-	-	2	11	7	1	-	-	-
MUU HUONEENVUOKRA-ASIA - ANNAT HYRES- ÄRENDEN - OTHER CASES INVOLVING RENT- TAL	503	120	299	50	25	9	3	3	469	33	1	-	-
PORI - BJÖRNEBORG	574	420	140	11	3	-	1	21	508	47	12	7	-
HUONEENVUOKRAN SÄÄNTELY - HYRESREGLER- MENTERING - RENT-CONTROL	23	22	1	-	-	-	1	26	21	1	1	-	-
HUONEENVUOKRAOIKEUDEN LAKKAAMINEN - HYRESRÄTTENS UPPHÖRANDE - TERMINA- TION OF THE RIGHT TO RENT	309	234	69	5	1	-	1	18	272	28	5	4	-
MUU HUONEENVUOKRA-ASIA - ANNAT HYRES- ÄRENDEN - OTHER CASES INVOLVING RENT- TAL	242	164	70	6	2	-	1	24	215	18	6	3	-
TAMPERE - TAMMERFORS	845	449	327	43	24	2	2	10	743	72	19	11	-
HUONEENVUOKRAN SÄÄNTELY - HYRESREGLER- MENTERING - RENT-CONTROL	61	6	55	-	-	-	2	5	61	-	-	-	-
HUONEENVUOKRAOIKEUDEN LAKKAAMINEN - HYRESRÄTTENS UPPHÖRANDE - TERMINA- TION OF THE RIGHT TO RENT	568	331	185	32	19	1	2	10	488	54	17	9	-
MUU HUONEENVUOKRA-ASIA - ANNAT HYRES- ÄRENDEN - OTHER CASES INVOLVING RENT- TAL	216	112	87	11	5	1	2	12	194	18	2	2	-
TURKU - ÅBO	861	404	324	85	46	2	2	22	736	105	15	4	1
HUONEENVUOKRAN SÄÄNTELY - HYRESREGLER- MENTERING - RENT-CONTROL	11	2	6	3	-	-	3	7	4	5	2	-	-
HUONEENVUOKRAOIKEUDEN LAKKAAMINEN - HYRESRÄTTENS UPPHÖRANDE - TERMINA- TION OF THE RIGHT TO RENT	484	241	177	53	12	1	2	16	411	61	9	2	1
MUU HUONEENVUOKRA-ASIA - ANNAT HYRES- ÄRENDEN - OTHER CASES INVOLVING RENT- TAL	366	161	141	29	34	1	2	29	321	39	4	2	-
VANTAA - VANDA	761	54	615	72	20	-	2	29	702	52	3	4	-
HUONEENVUOKRAN SÄÄNTELY - HYRESREGLER- MENTERING - RENT-CONTROL	1	-	-	-	1	-	10	10	-	-	-	1	-
HUONEENVUOKRAOIKEUDEN LAKKAAMINEN - HYRESRÄTTENS UPPHÖRANDE - TERMINA- TION OF THE RIGHT TO RENT	533	42	428	49	14	-	2	28	493	35	3	2	-
MUU HUONEENVUOKRA-ASIA - ANNAT HYRES- ÄRENDEN - OTHER CASES INVOLVING RENT- TAL	227	12	187	23	5	-	2	29	209	17	-	1	-

9.12 Asunto-oikeuksissa, raastuvanoikeuksissa ja kihlakunnanoikeuksissa loppuun käsitellyt huoneenvuokra-asiat, valitus tai tyytymättömyyden ilmoitus asian laadun mukaan 1993
Vid bostadsdomstolarna, rådstuvurätterna och häradsrätterna slutligt handlagda hyrsmål, besvär eller missnöjesanmälning efter målets art 1993
Cases involving the rental of buildings and parts of buildings concluded in housing courts, city courts and circuit courts, and notices of appeal by nature of case 1993

ASIAN LAATU MÅLETS ART NATURE OF CASE	YH- TEEN- SÄ- IN- ALLES TOTAL	KANTAJA MÄRANDE PLAINTIFF	VOOK- RALAI- NEN HYRES- LESSEE	VOOK- RAN- ANTAJA HYRES- LESSOR	MOLEM- MAT VARDE- RA PARTEN BOTH PAR- TIES	TUTKI- MATT JÄTE- TYT ICKE TILL PRÖV- NING UPP- TAGNA LEFT WITH CONSI- DERAT.	TUTKITTAVAKSI -UPPTAGNA TILL PRÖV- NING - RETAINED FOR EXAMINATION	OTETUT SYTYT BI- FALLNA APPRO- VED	SOVI- TUT TAI JÄTET- TY SIL- LENSÄ PÖR- PALL- NA DROPP- PED	VALI- TUS T. TYTTY- MÄTT- ILMOI- TUS BESVÄR ELLER MISS- NÖJES- ANMÄL- NING NOTICE OF APP.
KAIKKIAAN - INALLES - TOTAL	23468	323	13725	-	48	15610	12340	291	7519	697
ASUNTO-OIKEUDET - BOSTADSDOMSTOLAR - HOUSING COURTS	14048	323	13725	-	30	8878	7433	213	4927	402
1. HUONEENVUOKRAN SÄÄNTELY - HYRESREGLE- RING - RENT-CONTROL	326	157	169	-	2	202	145	69	53	55
VOOKRAN KOROTTAMINEN - HYRESHÖJNING - RAISING OF RENT	153	2	151	-	-	130	120	7	16	5
SOVITUN VUOKRAN VAHVISTAMINEN - FASTSTÄLLANDE AV ÖVERENSKOMMEN HYRA - CONFIRMATION OF RENT AGREED UPON. VOOKRAN ALENTAMINEN JA PALAUTTAMINEN - SÄNKNING OCH ÅTERBÄRING AV HYRA - REDUCTION AND REFUNDING OF RENT ...	1	-	1	-	-	1	1	-	-	-
	172	155	17	-	2	71	24	62	37	50
2. HUONEENVUOKRAOIKEUDEN LAOKAAMINEN - HYRESRÄTTENS UPPHÖRANDE - TERMINATION OF THE RIGHT TO RENT	9056	30	9026	-	11	5294	4405	55	3696	182
VOOKRASOPIMUKSEN PURKAMINEN - HÄVNING AV HYRESAVTAL - CANCELLATION OF RENTAL AGREEMENT	8603	10	8593	-	9	5068	4232	39	3487	163
IRTISANOMISPERUSTEEN SELVITTÄMINEN - UTREDNING AV UPPSÄGNINGSGRUND - EXAMINATION OF THE GROUNDS FOR NO- TICE TO QUIT	431	-	431	-	2	219	172	13	197	19
MUUTTOPÄIVÄN SIIRTÄMINEN - FRAMSKJU- TANDE AV FLYTTNINGS-DAG - POSTPONE- MENT OF THE MOVING-DAY	22	20	2	-	-	7	1	3	12	-
3. MUU HUONEENVUOKRA-ASIA - ÖVRIGA HYRESÄRENDEN - OTHER CASES INVOLVING RENTAL	4384	136	4248	-	16	3213	2735	89	1066	162
HUONEENVUOKRASAATAVA - HYRESFORDRAN - PAYMENT OF RENT	3992	16	3976	-	6	2993	2601	32	961	94
VAHINGONKORVAUS HUONEENVUOKRASUHTEN PERUSTEELLA - SKADESTÄND PÅ GRUND AV HYRESAVTAL - COMPENSATION FOR DAMAGE ARISING ON THE BASIS OF RENTAL	204	35	169	-	4	131	95	19	50	20
MUU HUONEENVUOKRA-ASIA - ÖVRIGA HYRESÄRENDEN - OTHER CASES INVOLVING RENTAL	188	85	103	-	6	89	39	38	55	48
4. HÄKTÖ - VRÄKNING - EVICTION	282	-	282	-	1	169	148	-	112	3
RAASTUVANOIKEUDET JA KIHKLAKUNNANOIKEUDET - RÅDSTUVURÄTTER OCH HÄRADSÄTTER - CITY COURTS AND CIRCUIT COURTS	9420	18	6732	4907	78	2592	295
1. HUONEENVUOKRAN SÄÄNTELY - HYRESREGLE- RING - RENT-CONTROL	72	-	43	17	10	19	16
VOOKRAN KOROTTAMINEN - HYRESHÖJNING - RAISING OF RENT	29	-	23	17	-	6	-
SOVITUN VUOKRAN VAHVISTAMINEN - FASTSTÄLLANDE AV ÖVERENSKOMMEN HYRA - CONFIRMATION OF RENT AGREED UPON. VOOKRAN ALENTAMINEN JA PALAUTTAMINEN - SÄNKNING OCH ÅTERBÄRING AV HYRA - REDUCTION AND REFUNDING OF RENT ...	1	-	-	-	-	1	-
	42	-	20	-	10	12	16
2. HUONEENVUOKRAOIKEUDEN LAOKAAMINEN - HYRESRÄTTENS UPPHÖRANDE - TERMINATION OF THE RIGHT TO RENT	2172	1	1434	1210	21	716	97
VOOKRASOPIMUKSEN PURKAMINEN - HÄVNING AV HYRESAVTAL - CANCELLATION OF RENTAL AGREEMENT	2162	1	1431	1208	19	711	96
IRTISANOMISPERUSTEEN SELVITTÄMINEN - UTREDNING AV UPPSÄGNINGSGRUND - EXAMINATION OF THE GROUNDS FOR NO- TICE TO QUIT	3	-	1	1	1	1	1
MUUTTOPÄIVÄN SIIRTÄMINEN - FRAMSKJU- TANDE AV FLYTTNINGS-DAG - POSTPONE- MENT OF THE MOVING-DAY	7	-	2	1	1	4	-
3. MUU HUONEENVUOKRA-ASIA - ÖVRIGA HYRESÄRENDEN - OTHER CASES INVOLVING RENTAL	5525	14	4036	2961	43	1432	163
HUONEENVUOKRASAATAVA - HYRESFORDRAN - PAYMENT OF RENT	5378	13	3935	2904	36	1394	141
VAHINGONKORVAUS HUONEENVUOKRASUHTEN PERUSTEELLA - SKADESTÄND PÅ GRUND AV HYRESAVTAL - COMPENSATION FOR DAMAGE ARISING ON THE BASIS OF RENTAL	33	-	25	8	2	6	10
MUU HUONEENVUOKRA-ASIA - ÖVRIGA HYRESÄRENDEN - OTHER CASES INVOLVING RENTAL	114	1	76	49	5	32	12
4. HÄKTÖ - VRÄKNING - EVICTION	1651	3	1219	719	4	425	19

9.13 Annetut lainhuudot 1993
Beviljade lagfarter 1993
Legal confirmations of possession of real estate 1993

	Koko maa <i>Hela landet</i> Whole country	Raastuvanoikeudet <i>Rådstuvurätter</i> City Courts	Kihlakunnanoikeudet <i>Häradsrätter</i> Circuit Courts
Annettujen lainhuutojen lukumäärä – Antalet beviljade lagfarter – Number of legal confirmations of possession of real estate	76 342	8 279	68 063
Annetut lainhuudot perustuvat – <i>De beviljade lagfarterna grunder sig på</i> – Legal confirmation based on			
kauppaan – <i>köp</i> – sale	49 795	5 136	44 659
perintöön – <i>arv</i> – inheritance	5 849	639	5 210
testamenttiin – <i>testamente</i> – will	1 385	147	1 238
avio-oikeuteen – <i>giftorätt</i> – matrimonial right to property	1 898	280	1 618
lahjaan – <i>gåva</i> – gift	4 299	352	3 947
vaihtoon – <i>byte</i> – exchange	1 541	229	1 312
muuhun saantoon – <i>annat fång</i> – other legal acquirement	11 575	1 496	10 079

9.14 Annetut lainhuudot lääneittäin 1993
Beviljade lagfarter länsvis 1993
Legal confirmations of possession of real estate by province 1993

Lääni ja oikeuspiiri <i>Län och jurisdiktion</i> County and jurisdiction	Annetut lainhuudot <i>Beviljade lagfarter</i> Legal confirmations of possession of real estate	Näistä kauppaan perustuvia <i>Därav grundar sig på köp</i> Of which: based on sale
Koko maa – Hela landet – Whole country	76 342	49 795
Raastuvanoikeudet – <i>Rådstuvurätter</i> – City Courts	8 279	5 136
Tuomiokunnat – <i>Domsagor</i> – Circuits	68 063	44 659
Uudenmaan lääni – Nylands län	9 301	5 822
Raastuvanoikeudet – <i>Rådstuvurätter</i> – City Courts	830	421
Tuomiokunnat – <i>Domsagor</i> – Circuits	8 471	5 401
Turun ja Porin lääni – Åbo och Björneborgs län	12 851	8 702
Raastuvanoikeudet – <i>Rådstuvurätter</i> – City Courts	2 236	1 464
Tuomiokunnat – <i>Domsagor</i> – Circuits	10 615	7 238
Hämeen lääni – Tavastehus län	9 160	6 230
Raastuvanoikeudet – <i>Rådstuvurätter</i> – City Courts	1 227	800
Tuomiokunnat – <i>Domsagor</i> – Circuits	7 933	5 430
Kymen lääni – Kymmene län	5 429	3 591
Raastuvanoikeudet – <i>Rådstuvurätter</i> – City Courts	1 026	597
Tuomiokunnat – <i>Domsagor</i> – Circuits	4 403	2 994
Mikkelin lääni – St Michels län	5 228	3 173
Raastuvanoikeudet – <i>Rådstuvurätter</i> – City Courts	425	232
Tuomiokunnat – <i>Domsagor</i> – Circuits	4 803	2 941
Pohjois-Karjalan lääni – Norra Karelens län	3 563	2 286
Raastuvanoikeudet – <i>Rådstuvurätter</i> – City Courts	202	154
Tuomiokunnat – <i>Domsagor</i> – Circuits	3 361	2 132
Kuopion lääni – Kuopio län	4 220	2 686
Raastuvanoikeudet – <i>Rådstuvurätter</i> – City Courts	374	215
Tuomiokunnat – <i>Domsagor</i> – Circuits	3 846	2 471
Keski-Suomen lääni – Mellersta Finlands län	3 879	2 574
Raastuvanoikeudet – <i>Rådstuvurätter</i> – City Courts	266	183
Tuomiokunnat – <i>Domsagor</i> – Circuits	3 613	2 391
Vaasan lääni – Vasa län	9 491	6 407
Raastuvanoikeudet – <i>Rådstuvurätter</i> – City Courts	757	486
Tuomiokunnat – <i>Domsagor</i> – Circuits	8 734	5 921
Oulun lääni – Uleåborgs län	7 941	5 261
Raastuvanoikeudet – <i>Rådstuvurätter</i> – City Courts	776	504
Tuomiokunnat – <i>Domsagor</i> – Circuits	7 165	4 757
Lapin lääni – Lapplands län	4 474	2 597
Raastuvanoikeudet – <i>Rådstuvurätter</i> – City Courts	160	80
Tuomiokunnat – <i>Domsagor</i> – Circuits	4 314	2 517
Ahvenanmaan maakunta – Landskapet Åland	805	466
Tuomiokunta – <i>Domsaga</i> – Circuit	805	466

9.15 Kiinteistökiinnitykset 1993
Fastighetsinteckningar 1993
Real estate mortgages 1993

	Koko maa <i>Hela landet</i> Whole country	Raastuvanoikeudet <i>Rådstuvurätter</i> City Courts	Kihlakunnanoikeudet <i>Häradsrätter</i> Circuit Courts
Kaikkiaan – Inalles – Total	168 707	32 594	136 113
I Myönnetyt kiinnitykset – Beviljade inteckningar – Granted mortgages	63 085	10 795	52 290
Kiinnitetty oikeus – Intecknad rätt – Rights associated with mortgage, pledge, or lien			
Velkakirja – <i>Skuldebrev</i> – Bills and notes	54 470	8 760	45 710
Muu saamisoikeus – <i>Annan fordringsrätt</i> – Other right of collection ...	148	43	105
Vuokraoikeus – <i>Legorätt</i> – Right to rental	3 661	1 206	2 455
Eläkeoikeus – <i>Pensionsrätt</i> – Pension right	386	19	367
Muu käyttöoikeus – <i>Annan nyttjanderätt</i> – Other right of use	116	8	108
Määräalan erottamisoikeus – <i>Utbrytningsrätt</i> – Right to separation of land parcel	2 697	163	2 534
Muu – <i>Annan</i> – Other	1 607	596	1 011
II Uudistetut kiinnitykset – Förnyade inteckningar – Renewed mortgages	83 475	18 754	64 721
Kiinnitetty oikeus – Intecknad rätt – Rights associated with mortgage, pledge, or lien			
Velkakirja – <i>Skuldebrev</i> – Bills and notes	82 771	18 452	64 319
Muu saamisoikeus – <i>Annan fordringsrätt</i> – Other right of collection ...	75	73	2
Vuokraoikeus – <i>Legorätt</i> – Right to rental	249	5	244
Eläkeoikeus – <i>Pensionsrätt</i> – Pension right	1	1	–
Muu käyttöoikeus – <i>Annan nyttjanderätt</i> – Other right of use	2	–	2
Määräalan erottamisoikeus – <i>Utbrytningsrätt</i> – Right to separation of land parcel	22	10	12
Muu – <i>Annan</i> – Other	355	213	142
III Kuoletetut kiinnitykset – Dödade inteckningar – Voided mortgages	22 147	3 045	19 102
Kiinnitetty oikeus – Intecknad rätt – Rights associated with mortgage, pledge, or lien			
Velkakirja – <i>Skuldebrev</i> – Bills and notes	20 450	2 748	17 702
Muu saamisoikeus – <i>Annan fordringsrätt</i> – Other right of collection ...	56	3	53
Vuokraoikeus – <i>Legorätt</i> – Right to rental	951	209	742
Eläkeoikeus – <i>Pensionsrätt</i> – Pension right	404	26	378
Muu käyttöoikeus – <i>Annan nyttjanderätt</i> – Other right of use	8	–	8
Määräalan erottamisoikeus – <i>Utbrytningsrätt</i> – Right to separation of land parcel	129	15	114
Muu – <i>Annan</i> – Other	149	44	105

9.16 Hovioikeuksissa ratkaistujen siviiliasioiden käsittelyaika 1993
Processtidens längd i civila mål vid hovrätterna 1993
Duration of Proceedings in Civil Cases in Courts of Appeal 1993

Asioiden laatu Målens art Nature of cases	Käsittelyaika - Processtidens längd - Duration of proceedings Kuukausia - Månader - Months							
	Yhteensä Summa Total	- 3	3 - 5	6 - 8	9 - 11	12 - 17	18 - 24	24 -
Kaikki hovioikeudet - Samtliga hovrätter - All Courts of Appeal	9388	2165	1971	1482	853	2101	697	119
1. Riita-asiat - Tvistemål - Civil law cases	7638	1260	1445	1260	798	2070	689	116
2. Hakemusasiat - Ansökningsärenden - Petitions ..	795	513	172	73	19	14	4	-
3. Ulosottoasiat - Utsökningsmål - Distraint cases	955	392	354	149	36	17	4	3
Helsingin hovioikeus - Helsingfors hovrätt - Court of Appeal in Helsinki	3081	680	592	492	143	859	294	21
1. Riita-asiat - Tvistemål - Civil law cases	2458	388	376	403	130	850	290	21
2. Hakemusasiat - Ansökningsärenden - Petitions ..	327	222	68	22	6	5	4	-
3. Ulosottoasiat - Utsökningsmål - Distraint cases	296	70	148	67	7	4	-	-
Turun hovioikeus - Åbo hovrätt - Court of Appeal in Turku	2073	249	328	380	302	665	132	17
1. Riita-asiat - Tvistemål - Civil law cases	1744	145	216	310	282	649	128	14
2. Hakemusasiat - Ansökningsärenden - Petitions ..	110	52	34	20	1	3	-	-
3. Ulosottoasiat - Utsökningsmål - Distraint cases	219	52	78	50	19	13	4	3
Itä-Suomen hovioikeus - Östra Finlands hovrätt - Court of Appeal in Eastern Finland	1217	279	222	220	231	218	38	9
1. Riita-asiat - Tvistemål - Civil law cases	1030	176	179	193	221	214	38	9
2. Hakemusasiat - Ansökningsärenden - Petitions ..	55	15	9	19	8	4	-	-
3. Ulosottoasiat - Utsökningsmål - Distraint cases	132	88	34	8	2	-	-	-
Vaasan hovioikeus - Vasa hovrätt - Court of Appeal in Vaasa	1325	468	515	264	74	4	-	-
1. Riita-asiat - Tvistemål - Civil law cases	1098	291	472	259	72	4	-	-
2. Hakemusasiat - Ansökningsärenden - Petitions ..	85	70	14	1	-	-	-	-
3. Ulosottoasiat - Utsökningsmål - Distraint cases	142	107	29	4	2	-	-	-
Kouvolan hovioikeus - Kouvola hovrätt - Court of Appeal in Kouvola	882	217	148	67	78	222	99	51
1. Riita-asiat - Tvistemål - Civil law cases	751	139	110	57	74	221	99	51
2. Hakemusasiat - Ansökningsärenden - Petitions ..	75	35	27	9	3	1	-	-
3. Ulosottoasiat - Utsökningsmål - Distraint cases	56	43	11	1	1	-	-	-
Rovaniemen hovioikeus - Rovaniemi hovrätt - Court of Appeal in Rovaniemi	810	272	166	59	25	133	134	21
1. Riita-asiat - Tvistemål - Civil law cases	557	121	92	38	19	132	134	21
2. Hakemusasiat - Ansökningsärenden - Petitions ..	143	119	20	2	1	1	-	-
3. Ulosottoasiat - Utsökningsmål - Distraint cases	110	32	54	19	5	-	-	-
Prosenttia - Procent - Per cent								
Kaikki hovioikeudet - Samtliga hovrätter - All Courts of Appeal	100	23,1	21,0	15,8	9,1	22,4	7,4	1,3
Helsingin hovioikeus - Helsingfors hovrätt - Court of Appeal in Helsinki	100	22,1	19,2	16,0	4,6	27,9	9,5	0,7
Turun hovioikeus - Åbo hovrätt - Court of Appeal in Turku	100	12,0	15,8	18,3	14,6	32,1	6,4	0,8
Itä-Suomen hovioikeus - Östra Finlands hovrätt - Court of Appeal in Eastern Finland	100	22,9	18,2	18,1	19,0	17,9	3,1	0,7
Vaasan hovioikeus - Vasa hovrätt - Court of Appeal in Vaasa	100	35,3	38,9	19,9	5,6	0,3	-	-
Kouvolan hovioikeus - Kouvola hovrätt - Court of Appeal in Kouvola	100	24,6	16,8	7,6	8,8	25,2	11,2	5,8
Rovaniemen hovioikeus - Rovaniemi hovrätt - Court of Appeal in Rovaniemi	100	33,6	20,5	7,3	3,1	16,4	16,5	2,6

9.17 Korkeimman oikeuden ratkaisemat asiat 1993
 Av högsta domstolen avgjorda mål och ärenden 1993
 Cases decided by the Supreme Court 1993

Asioiden laatu Målens art Nature of cases	Käsittelyaika Processtidens längd Duration of proceedings							Yhteensä Summa Total	Valituslupaa ei myönnetty Besvärstillsstånd har inte beviljats Right of appeal denied
	Kuukausia - Månader - Months								
	- 3	3 - 5	6 - 8	9 - 11	12 - 17	18 - 24	24 -		
Kaikkiaan - Inalles - Total	2399	1217	288	173	169	61	29	4336	3113
A. Riita-asiat - Tvistemål - Civil cases	1269	564	107	70	58	23	2	2093	1904
1. Perheoikeus - Familjerätt - Family-Law ...	77	30	1	5	1	-	-	114	107
2. Holhou - Förmynderskap - Guardianship and trusteeship	-	1	-	-	-	-	-	1	1
3. Perintö- ja testamenttioikeus - Arvs- och testamentsrätt - Inheritance and wills ...	63	22	5	1	2	-	-	93	88
4. Kiinteä omaisuus - Fast egendom - Real property	63	37	5	6	5	2	-	118	106
5. Huoneenvuokra - Hyra - Rent-control	58	19	3	-	2	1	-	83	76
6. Irtain omaisuus - Lös egendom - Personal property	126	86	14	4	1	2	-	233	224
7. Aineeton oikeus - Immateriell rätt - Incorporal rights	6	2	6	1	-	-	-	15	15
8. Velka- tai saamissuhde - Skuld- eller fordringsförhållande - Indebtedness and receivables	165	77	11	5	4	1	-	263	246
9. Palvelussopimus, toimeksianto, työntulosopimus - Tjänstgöringsavtal, uppdrag, avtal om arbetsresultat - Service-contracts, commissions, agreements regarding the product of work	289	96	17	17	19	6	-	444	399
10. Merioikeus - Sjörätt - Maritime law	2	1	1	-	1	1	1	7	4
11. Vakuutusopimus - Försäkringsavtal - Insurance agreements	26	16	1	2	3	2	-	50	44
12. Vakuutuksenantajan takautumisoikeus - Försäkringsgivares regressrätt - Right of recourse of the insurer	-	1	-	-	-	-	-	1	1
13. Sopimussuhteen ulkopuolinen korvausvastuu - Utomobligatoriskt skadeståndsansvar - Responsibility for compensation outside contract	40	30	6	4	7	2	1	90	76
14. Yhteisö ja säätiö - Sammanslutningar och stiftelser - Foundations, associations and incorporated bodies	31	17	8	10	2	1	-	69	56
15. Omistusoikeus ulosmitattuun irtaimaan omaisuuteen - Äganderätt till utmätt lös egendom - Title to personal property under distraint	2	2	-	-	-	-	-	4	4
16. Konkurssi - Konkurs - Bankruptcy	63	44	10	13	2	4	-	136	113
17. Velkajärjestely ja saneerausmenettely - Skuldsanering och saneringsförfarande - Debt rearrangement and company restructuring procedure	2	1	-	-	-	-	-	3	3
18. Turvaamistoimet, häädöt, virka-avut - Säkringsåtgärder, vräkning, handräckning - Security measures, evictions, executive as	13	6	3	-	-	-	-	22	21
19. Muu riita-asia - Övriga tvistemål - Other civil cases	243	76	16	2	9	1	-	347	320
B. Ulosottoasiat - Utsökningsmål - Distraint cases	8	3	-	1	2	1	-	15	11
C. Maa-oikeusasiat - Jordrättsmål - Land rights	123	118	43	27	36	16	18	381	154
D. Vesioikeusasiat - Vattenrättsmål - Water rights	-	1	-	1	-	1	-	3	2
E. Vakuutus-oikeusasiat - Försäkringsmål - Insurance cases	251	198	42	21	26	10	2	550	209
F. Hakemusasiat - Ansökningsärenden - Petitions	132	135	53	29	18	5	4	376	-
G. Rikosasiat - Brottmål - Criminal cases	616	198	43	24	29	5	3	918	833
1. Omaisuusrikkokset - Egendomsbrott - Offence against property	202	69	13	8	17	2	2	313	283

9.17 Jatk. - Forts. - Cont.

Asioiden laatu Mårens art Nature of cases	Käsittelyaika Process tidens längd Duration of proceedings							Yhteensä Summa Total	Valituslupaa ei myönnetty Bevärs- tillstånd har inte beviljats Right of appeal denied
	Kuukausia - Månader - Months								
	- 3	3 - 5	6 - 8	9 - 11	12 - 17	18 - 24	24 -		
2. Henkeen ja terveyteen kohdistuvat rikokset - Brott mot liv och hälsa - Offences against life and health	180	50	7	6	3	1	1	248	228
3. Siveellisyysrikokset - Sedlighetsbrott - Sexuall offences	21	7	1	-	1	-	-	30	29
4. Rikokset julkista viranomaista ja yleistä järjestystä vastaan, perhätön lausuma - Brott mot offentlig myndighet och allmän ordning, osann utsaga - Offences against public authority and perjury	16	9	2	-	1	-	-	28	27
5. Rikokset rikoslain 40, 42, 43 ja 44 lukua vastaan - Brott mot strafflagens 40, 42, 43 och 44 kapitel - Offences against chapters 40, 42, 43 and 44 of The Penal Code	8	1	4	1	1	1	-	16	11
6. Liikennejuopumus - Trafikfylleri - Drunkenness in traffic	42	7	3	-	1	-	-	53	52
7. Muut rikoslakia vastaan tehdyt rikokset - Övriga brott mot strafflagen - Other offences against The Penal Code	29	17	5	2	1	-	-	54	49
8. Päihderikokset - Rusmedelsbrott - Offences involving alcohol or drugs	21	5	1	1	-	-	-	28	26
9. Liikenne rikokset - Trafikbrott - Traffic offences	49	14	2	-	1	-	-	66	63
10. Muut rikokset - Övriga brott - Other offences	47	19	5	6	3	1	-	81	64
11. Muut asiat - Övriga ärenden - Other cases	1	-	-	-	-	-	-	1	1

9.18 Korkeimman oikeuden ratkaisemat asiat ratkaisun laadun mukaan 1993
Av högsta domstolen avgjorda mål och ärenden 1993 enligt avgörandets art
Cases decided by the Supreme Court in 1993 by types of decision

Asioiden laatus Målans art Nature of cases	Tutki- matta jätetty Som av- visats Left without consid. on mer.	Purku- hakem. Aval. anåkn. An- brytande Applic. for an- nullment dismiss.	Puret- tu Åter- brutna fallna Lapsed	Rauen- nut För- fallna Lapsed	Muu rat- kaisu Annat avgör. Other decis- ion	Val- lupa- hakem. hylätty Ans. om besv. förk. Right of app. denied	Ei muu- tosta Ingen an- sökan No amend- ment	Loppu- tuulos muu- tettu Dom- slutet ändrat Decis. amended	Loppu- tuulos kumottu Dom- slutet upphävt Decis. re- versed	Palau- tettu uuteen käs. Åter- förv. till ny behandl. Returned to anoth. hearing	Yhteensä Totalt Total
Kaikkiaan - Inalles - Total	64	270	130	9	25	3113	493	96	96	40	4336
A. Riita-asiat - Tvistemål - Civil cases	4	1	1	3	-	1904	59	43	60	18	2093
1. Perheoikeus - Familjerätt - Family-Law ...	-	-	-	-	-	107	3	3	-	1	114
2. Holhous - Förmynderskap - Guardianship and trusteeship	-	-	-	-	-	1	-	-	-	-	1
3. Perintö- ja testamenttioikeus - Arvs- och testamentsrätt - Inheritance and wills ...	-	-	-	-	-	88	2	1	1	1	93
4. Kiinteä omaisuus - Fast egendom - Real property	-	-	-	-	-	106	5	3	4	-	118
5. Huoneenvuokra - Hyra - Rent-control	1	-	-	1	-	76	2	2	1	-	83
6. Irtain omaisuus - Lös egendom - Personal property	-	-	1	-	-	224	2	1	4	1	233
7. Aineeton oikeus - Immateriell rätt - Incorporal rights	-	-	-	-	-	15	-	-	-	-	15
8. Velka- tai saamissuhde - Skuld- eller fordringsförhållande - Indebtedness and receivables	-	-	-	1	-	246	2	4	8	2	263
9. Palvelussopimus, toimeksianto, työntulosopimus - Tjänstgöringsavtal, uppdrag, avtal om arbetsresultat - Service-contracts, commissions, agreements regarding the product of work	-	-	-	-	-	399	13	9	20	3	444
10. Merioikeus - Sjörätt - Maritime law	-	-	-	-	-	4	1	2	-	-	7
11. Vakuutusopimus - Försäkringsavtal - Insurance agreements	-	-	-	-	-	44	1	2	3	-	50
12. Vakuutuksenantajan takautumisoikeus - Försäkringsgivares regressrätt - Right of recourse of the insurer	-	-	-	-	-	1	-	-	-	-	1
13. Sopimussuhteen ulkopuolinen korvausvastuu - Utomobligatoriskt skadeståndsansvar - Responsibility for compensation outside contract	-	-	-	-	-	76	2	8	3	1	90
14. Yhteisö ja sätitö - Sammanslutningar och stiftelser - Foundations, associations and incorporated bodies	-	-	-	-	-	56	5	4	3	1	69
15. Omistusoikeus ulosmitattuun irtaimaan omaisuuteen - Äganderätt till utmätt lös egendom - Title to personal property under distraint	-	-	-	-	-	4	-	-	-	-	4
16. Konkurssi - Konkurs - Bankruptcy	-	-	-	-	-	113	7	3	6	7	136
17. Velkajärjestely ja saneerausmenettely - Skuldsanering och saneringsförfarande - Debt rearrangement and company restructuring procedure	-	-	-	-	-	3	-	-	-	-	3
18. Turvaamistoimet, häädöt, virka-avut - Säkringsåtgärder, vräkning, handräckning - Security measures, evictions, executive as	-	-	-	-	-	21	1	-	-	-	22
19. Muu riita-asia - Övriga tvistemål - Other civil cases	3	1	-	1	-	320	13	1	7	1	347
B. Ulosottoasiat - Utsökningsmål - Distraint cases	-	-	-	-	-	11	1	2	1	-	15
C. Maa-oikeusasiat - Jordrättsmål - Land rights	7	20	20	-	3	154	137	9	19	12	381
D. Vesioikeusasiat - Vattenrättsmål - Water rights	-	-	-	-	1	2	-	-	-	-	3
E. Vakuutus-oikeusasiat - Försäkringsmål - Insurance cases	10	33	6	4	-	209	278	2	3	5	550
F. Hakemusasiat - Ansökningsärenden - Petitions	38	214	103	-	20	-	-	-	-	1	376

9.18 Jatk. - Forts. - Cont.

Asioiden laatus Målnens art Nature of cases	Tutki- matta jätetty Som av- visats Left without consid. on mer.	Purku- hakes. Avsl. ansökn. An- brytande applic. for an- nulment dismiss.	Puret- tu Åter- brutna An- nulled	Rauen- nut För- fallna Lapsad	Muu rat- kaisu Annat avgör. Other decis- ion	Val. lupa- hakes. hylätty Ans. om besv. förk. Right of app. denied	Ei muu- tosta Ingen an- sökan No amend- ment	Loppu- tulos muu- tettu Dom- slutet ändrat Decis. amended	Loppu- tulos kumottu Dom- slutet up- hävt Decis. re- versed	Palau- tettu uuteen käs. Åter- förv. till ny behandl. Returned to anoth. hearing	Yhteensä Totalt Total
G. Rikosasiat - Brottmål - Criminal cases ..	5	2	-	2	1	833	18	40	13	4	918
1. Omaisuusrikokset - Egendomsbrott - Offence against property	-	-	-	-	-	283	5	19	6	-	313
2. Henkeen ja terveyteen kohdistuvat rikokset - Brott mot liv och hälsa - Offences against life and health	3	-	-	-	1	228	4	10	-	2	248
3. Siveellisyysrikokset - Sedlighetsbrott - Sexuall offences	-	-	-	-	-	29	-	1	-	-	30
4. Rikokset julkista viranomaista ja yleistä järjestystä vastaan, perätön lausuma - Brott mot offentlig myndighet och allmän ordning, osann utsaga - Offences against public authority and perjury	1	-	-	-	-	27	-	-	-	-	28
5. Rikokset rikoslain 40, 42, 43 ja 44 lukua vastaan - Brott mot strafflagens 40, 42, 43 och 44 kapitel - Offences against chapters 40, 42, 43 and 44 of The Penal Code	-	-	-	-	-	11	2	3	-	-	16
6. Liikennejuopumus - Trafikfylleri - Drunkenness in traffic	-	-	-	-	-	52	1	-	-	-	53
7. Muut rikoslakia vastaan tehdyt rikokset - Övriga brott mot strafflagen - Other offences against The Penal Code	-	-	-	2	-	49	1	2	-	-	54
8. Päihderikokset - Ruusmedelsbrott - Offences involving alcohol or drugs	-	-	-	-	-	26	-	1	1	-	28
9. Liikennerikokset - Trafikbrott - Traffic offences	1	-	-	-	-	63	-	1	-	1	66
10. Muut rikokset - Övriga brott - Other offences	-	2	-	-	-	64	5	3	6	1	81
11. Muut asiat - Övriga ärenden - Other cases	-	-	-	-	-	1	-	-	-	-	1

9.19 Lääninoikeuksissa ratkaistut asiat 1993
 Vid länsrätterna avgjorda mål 1993
 Cases decided by County Courts 1993

Asioiden laatu Målnens art Nature of cases	Yhteensä Summa Total	Ei muutosta Ingen ändring Un-amended	Muutettu Ändrade Amended	Palautettu Åter- förvisade Returned	Hakemus hyväk- sytty Ansökan bifallen Appli- cation for appeal approved	Hakemus hylätty Ansökan avsloagen Appli- cation for appeal dismis- sed	Siirretty muulle viran- omaiselle Överförda till annan myndighet Returned to another authority	Ei tutkittu Icke upptagna till prövning Left without conside- ration on merits	Käsittelyä koskeva Åsner handlägg- ningen Interim decision concerning hearing of case
KAIKKIAAN - INALLES - TOTAL	29366	14351	9238	990	1950	357	564	1915	1
VEROTUS	18185	8900	7697	684	11	5	184	703	1
Tulo- ja varallisuusverotus	13252	6769	5283	577	2	1	149	470	1
Ennakkoperintä ja sosiaaliturvamaksu	721	455	193	14	-	1	6	52	-
Perintö- ja lahjavero	3460	1457	1797	87	1	-	15	103	-
Metsämaan veroluokitus	158	13	136	-	-	-	-	9	-
Leimaverot	515	177	277	6	1	-	13	41	-
Muut veroasiat	79	29	11	-	7	3	1	28	-
KUNTIEN ITSEHALLINTO	2107	942	563	20	8	5	231	338	-
Kunnanvaltuustojen päätökset	506	233	137	-	2	1	41	92	-
Kunnanhallitusten ja lautakuntien päät.	721	390	133	14	2	2	38	142	-
Kuntien henkilöstö	630	262	235	4	3	-	37	89	-
Kuntien yhteistoiminta	134	55	57	2	1	2	4	13	-
Muut kuntia koskevat asiat	116	2	1	-	-	-	111	2	-
RAKENTAMINEN, ASUMINEN JA YMPÄRISTÖ	1834	466	194	70	602	177	33	292	-
Rakennusluvut	223	100	52	12	-	-	11	48	-
Muut rakentamislupa-asiat	194	88	34	28	1	1	5	37	-
Pakkokeinot rakennusasioissa	108	50	36	7	-	-	2	13	-
Tonttijako	2	-	-	1	-	-	-	1	-
Muut rakennusasiat	35	16	8	2	-	-	3	6	-
Kadut ja rakennuskaavatiet	30	12	4	-	5	2	-	7	-
Maksut rakennusasioissa	111	85	15	1	1	-	2	7	-
Kuntien etuosto-oikeus	13	7	1	-	-	-	-	5	-
Lunastukset	5	-	-	-	-	2	1	2	-
Asumistuki	1055	93	33	16	594	172	1	146	-
MelunTORjunta	3	3	-	-	-	-	-	-	-
Pakkokeinot ympäristöasioissa	31	10	6	2	-	-	2	11	-
Muut ympäristöasiat	24	2	5	1	1	-	6	9	-
SOSIAALI- JA TERVEYDENHUOLTO	5387	2723	545	212	1249	160	62	436	-
Toimeentulotuki	1320	809	167	94	129	26	11	84	-
ElastusTurva	506	186	59	7	166	55	4	29	-
Passin myöntämiskiellot	2	1	-	-	1	-	-	-	-
Sotilasavustukset	45	31	5	1	1	4	-	3	-
Vammaispalvelu	437	251	120	33	2	4	4	23	-
Kehitysvammahuolto	14	1	-	-	4	2	5	2	-
Päihdehuolto	13	5	4	1	2	1	-	-	-
Huostaanotto	516	241	27	19	168	11	3	47	-
Muut lastensuojeluasiat	43	14	2	1	12	8	-	6	-
Lasten päivähoito ja kotihoidon tuki	256	109	42	4	63	15	2	21	-
Muut sosiaalipalvelut	115	47	23	4	9	10	3	19	-
Lomituspalvelut	106	65	18	10	3	1	2	7	-
Muut sosiaalihuoltoasiat	117	9	1	-	44	3	14	46	-
Mielisairaanhoido	1630	847	2	-	645	20	7	109	-
Muu yksilöterveydenhuolto	27	3	1	14	-	-	1	8	-
Ympäristöterveydenhuolto	240	104	74	24	-	-	6	32	-
MUUT ASIAT	1853	1320	239	4	80	10	54	146	-
Muut hallintoriita-asiat	59	3	-	-	30	6	2	18	-
Valtiolliset vaalit	4	-	-	-	2	-	-	2	-
Väestökirjanpito	28	13	9	-	-	-	2	4	-
Asiakirjojen julkisuus	11	2	5	-	-	-	2	2	-
Passit	11	7	4	-	-	-	-	-	-
Tiellikenneläin mukaiset asiat	159	117	21	2	-	-	3	16	-
Pysäköintivirhemaksut	527	386	84	1	48	2	-	6	-
Ylikuormamaksut	46	39	6	-	-	-	1	-	-
Tarkastusmaksut	723	628	83	-	-	-	6	6	-
Muut maksut	57	36	9	-	-	-	-	12	-
Ajonauvojen siirtäm. ja romuajon. häv.	75	61	11	1	-	-	-	3	-
Porotalous	7	4	3	-	-	-	-	-	-
Muut asiat	145	24	4	-	-	2	38	77	-

9.20 Lääninoikeuksissa ratkaistujen asioiden käsittelyaika 1993
Processtidens längd i mål och ärenden vid länsrätterna 1993
Duration of proceedings in cases decided by County Courts 1993

Asioiden laatu Målens art Nature of cases	Käsittelyaika - Processtidens längd - Duration of proceedings							
	Yhteensä Summa Total	< 3	< 6	< 9	< 12	< 18	< 24	>= 24
KAIKKIAAN - INALLES - TOTAL	29366	4629	3898	3413	3380	6396	4370	3280
VEROTUS	18185	467	1083	1431	2158	5717	4143	3186
Tulo- ja varallisuusverotus	13252	91	354	847	1508	3963	3588	2901
Ennakkoperintä ja sosiaaliturvamaksu	721	232	289	90	50	34	16	10
Perintö- ja lahjevero	3460	57	300	359	457	1660	488	139
Metsämaan veroluokitus	158	-	-	-	-	-	33	125
Leimaverot	515	59	121	129	136	49	15	6
Muut veroasiat	79	28	19	6	7	11	3	5
KUNTIEN ITSEHALLINTO	2107	555	527	364	333	241	69	18
Kunnanvaltuustojen päätökset	506	136	127	90	77	67	8	1
Kunnanhallitusten ja lautakuntien päät. ..	721	177	190	135	101	65	47	6
Kuntien henkilöt	630	107	185	122	113	87	13	3
Kuntien yhteistoiminta	134	25	22	17	42	22	1	5
Muut kuntia koskevat asiat	116	110	3	-	-	-	-	3
RAKENTAMINEN, ASUMINEN JA YMPÄRISTÖ	1834	604	466	338	240	145	34	7
Rakennusluvut	223	48	59	56	24	26	7	3
Muut rakentamislupa-asiat	194	33	49	40	43	27	2	-
Pakkokeinot rakennusasioissa	108	17	19	29	27	15	-	1
Tonttijako	2	1	-	-	1	-	-	-
Muut rakennusasiat	35	9	6	5	9	2	3	1
Kadut ja rakennuskaavatiet	30	5	10	6	2	3	3	1
Makaut rakennusasioissa	111	6	15	15	44	18	13	-
Kuntien etuosto-oikeus	13	4	2	5	-	2	-	-
Lunastukset	5	-	3	1	-	1	-	-
Asumistuki	1055	455	293	171	85	44	6	1
Meluntorjunta	3	1	1	-	1	-	-	-
Pakkokeinot ympäristöasioissa	31	10	7	8	3	3	-	-
Muut ympäristöasiat	24	15	2	2	1	4	-	-
SOSIAALI- JA TERVEYDENHUOLTO	5387	2543	1362	714	367	226	111	64
Toimeentulotuki	1320	295	609	271	78	52	10	5
Elatusturva	506	92	146	97	98	35	28	10
Passin myöntämiskiellet	2	2	-	-	-	-	-	-
Sotilasavustukset	45	22	17	4	2	-	-	-
Vammaispalvelu	437	54	129	140	59	20	19	16
Kehitysvammahuolto	14	8	4	-	-	1	-	1
Päihdehuolto	13	7	-	1	1	2	1	1
Huostaanotto	516	289	191	25	9	2	-	-
Muut lastensuojeluasiat	43	6	8	6	4	9	6	4
Lasten päivähoito ja kotihoito tuki	256	56	64	51	31	31	11	12
Muut sosiaalipalvelut	115	22	44	13	8	9	11	8
Lomituspalvelut	106	22	38	31	8	7	-	-
Muut sosiaalihuoltoasiat	117	48	38	12	12	3	2	2
Mielisairaanhoido	1630	1587	41	2	-	-	-	-
Muu yksilöterveydenhuolto	27	12	13	-	1	-	1	-
Ympäristöterveydenhuolto	240	21	20	61	56	55	22	5
MUUT ASIAT	1853	460	460	566	282	67	13	5
Muut hallintoriita-asiat	59	16	8	9	8	9	7	2
Valtiolliset vaalit	4	4	-	-	-	-	-	-
Väestökirjanpito	28	10	8	6	2	2	-	-
Asiakirjojen julkisuus	11	4	-	4	-	2	-	1
Passit	11	7	4	-	-	-	-	-
Tieliikennelain mukaiset asiat	159	128	20	5	3	3	-	-
Pysäköintivirhemaksut	527	86	163	138	108	29	3	-
Ylikuormamaksut	46	15	20	10	1	-	-	-
Tarkastusmaksut	723	67	182	354	111	9	-	-
Muut maksut	57	8	27	15	5	1	1	-
Ajoneuvojen siirtäm. ja romuajon. häv.	76	-	19	14	34	7	2	-
Porotalous	7	-	1	3	2	1	-	-
Muut asiat	145	115	8	8	8	4	-	2

9.21 Korkeimman hallinto-oikeuden ratkaisemat valitusasiat 1993
 Vid högsta förvaltningsdomstolen avgjorda besvärsmål 1993
 Appeals decided by the supreme administrative court 1993

Asioiden laatu Målens art Nature of cases	Yhteensä Summa Total	Niistä valit- lupa- asi- oita Dårv besv. till- stånd mål Of which appe- als	Tutki- matta jätet. Icke till pröv. upp- tagna Left with- out consid. on mer.	Tutkittavaksi otetut - Upptagna till Retained for consid.	Muutettu Andrade Åsänd- ed	Ratkaist. Processtidens längd - Duration of concluded proceedings	Asioiden käsittelyaika Processtidens längd - Duration of concluded proceedings						Val- lupa- hakem. hylät. le Besv. till- stånd för- kast. Right of appeal denied	Siir- retty muil- lyle vir. om Upp- skj. Carr. over	
							KK - Månader - Months								
							<3	3-5	6-11	12-17	18-23	24-			
Kaikkiaan - Totalt - Total	6135	379	477	520	4411	693	5817	453	1412	3096	698	126	32	284	34
Valitusasiat - Besvärsmål - Appeals	5786	379	447	508	4150	648	5471	351	1327	2990	654	120	29	282	33
1. Valtio-oikeus - Statsrätt - Constitution	337	-	28	29	228	50	335	163	122	40	9	1	-	-	2
2. Yleishallinto-oikeus - Allmän förvaltningsrätt - General government	101	-	8	11	53	29	101	1	42	47	8	2	1	-	-
3. Virkamiesoikeus - Tjänstemannarätt - Civil servants	196	-	125	1	67	3	196	45	79	67	3	1	1	-	-
4. Kunnallisoikeus - Kommunrätt - Municipalities	357	-	21	12	277	46	356	22	124	185	24	1	-	-	1
5. Kirkko-oikeus - Kyrkorätt - Church	31	-	3	5	18	5	31	2	5	21	2	1	-	-	-
6. Eläkkeet - Pensioner - Pensions	752	-	41	168	530	11	750	7	128	503	98	12	2	-	2
7. Väestöhallinto - Befolkningsförvaltning - Population administration	14	-	3	2	5	3	13	3	5	4	1	-	-	-	1
8. Yleinen järjestys ja julkiset huvit - Allmän ordning och offentliga nöjen - Public order and public entertainments	22	-	-	3	8	-	11	1	5	4	1	-	-	-	11
9. Kaavoitustoimi - Planläggningsverksamhet - Zoning	241	2	21	19	182	19	241	6	22	144	60	3	6	-	-
10. Rakennustoimi - Byggnadsverksamhet - Construction	486	-	37	36	391	22	486	14	66	324	73	8	1	-	-
11. Kadut, vesi- ja viemärilaitos - Gator, vatten- och avloppsverk - Municipal engineering	22	1	3	-	14	5	21	-	1	8	8	2	2	1	-
12. Ympäristö - Miljö - Environmental protection	226	-	12	17	176	16	221	2	50	146	16	6	1	-	5
13. Väestönsuojelu - Befolkningskydd - Civil defence	4	-	1	1	2	-	4	-	-	4	-	-	-	-	-
14. Asuntoasiat - Bostadsärenden - Housing	1	-	-	-	1	-	1	-	-	1	-	-	-	-	-
15. Kiinteistöt - Fastigheter - Real estate	33	-	6	1	16	10	33	-	-	18	15	-	-	-	-
16. Vesiasiat - Vattenärenden - Water management	68	66	4	1	62	1	14	1	5	5	3	-	-	54	-
17. Tieasiat - Vägärenden - Roads	35	-	10	-	22	2	34	-	10	18	1	5	-	-	1
18. Liikenne - Kommunikation - Traffic	136	-	6	11	115	4	136	6	65	61	3	1	-	-	-
19. Elinkeinon harjoittamisen oikeus - Rättighet att idka näring - Trades	19	-	1	2	15	1	19	1	6	9	1	1	1	-	-
20. Elinkeinotoiminnan valvonta - Övervakning av näringsverksamhet - Control of trades	9	-	2	-	3	4	9	3	6	-	-	-	-	-	-
21. Taloushallinto - Ekonomiförvaltning - Business administration	85	-	6	18	59	2	85	-	15	47	18	4	1	-	-
22. Elokuva - Film - Cinema	3	-	-	-	2	1	3	1	2	-	-	-	-	-	-
23. Opetustoimi - Undervisningsverksamhet - Education	28	10	3	1	22	2	19	-	6	8	3	2	-	9	-
24. Sosiaalihuolto - Socialförvaltning - Social welfare administration	230	15	21	12	179	18	222	14	87	93	22	5	1	8	-
25. Terveystyö ja sairaanhoito - Hälsa och sjukvård - Health care	249	-	19	16	193	15	243	27	120	72	23	1	-	-	6
26. Valtionosuudet ja -avustukset kunnilla ja kunt.liitoille - Statsandelar och -understöd till kommuner och kommunalförbund - State subsidies and grants to municip. and intermunicip. authorities	46	-	3	11	31	1	46	1	5	16	13	5	6	-	-
27. Maa- ja metsätalous - Jord- och skogsbruk - Agriculture and forestry	137	2	9	5	117	3	132	2	16	77	16	21	-	2	3
28. Työvoimahallinto - Arbetskraftsförvaltning - Labour administration	34	-	3	3	25	3	34	10	7	14	3	-	-	-	-
29. Muut hallinnonalat - Övriga förvaltningsområden - Other branches of government	5	-	1	-	3	-	4	1	2	-	1	-	-	-	1
30. Muut asiat - Övriga ärenden - Other cases	1	-	-	-	1	-	1	-	1	-	-	-	-	-	-
31. Tulo- ja varallisuusverotus - Inkomst- och förmögenhetsbeskattning - Income and wealth taxation	1301	281	37	92	924	248	1093	10	195	760	119	6	3	208	-
32. Muut verot - Övriga skatter - Other taxes	577	2	13	31	409	124	577	8	130	298	106	32	3	-	-
Hakemusasiat - Ansökn.ärenden - Petit.	349	-	30	12	261	45	346	102	85	106	44	6	3	2	1
1. Lainvoiman saaneen päätöksen purkam. - Återbrytande av laga kraft vunnna dom - Annulment of legally final and valid decisions	236	-	10	10	183	33	236	80	40	70	38	5	3	-	-
2. Menetetyn määräajan palauttaminen - Återvinnande av försutten fatalitetid - Restoration of lapsed time	57	-	3	1	45	8	57	8	21	25	3	-	-	-	-
3. Muut hakemusasiat - Övriga ansökningsärenden - Other petitions	56	-	17	1	33	4	53	14	24	11	3	1	-	2	1

9.22 Maa-oikeuksissa ratkaistut asiat 1993
Vid jorddomstolarna avgjorda ärenden 1993
Cases decided by Land Courts 1993

Toimituksen laatu Förrättningsens art Nature of proceedings	Etelä-Suomen maa-oikeus 1. jaosto Södra Finlands jorddomstol 1. sektion Land Court of Southern Finland 1st section		Etelä-Suomen maa-oikeus 2. jaosto Södra Finlands jorddomstol 2. sektion Land Court of Southern Finland 2nd section		Etelä-Suomen maa-oikeus 3. jaosto Södra Finlands jorddomstol 3. sektion Land Court of Southern Finland 3rd section	
	Ratkaistut Avgjorda Decided	Niistä toimitusta muutettu Därav förrättningen ändrats Of which execution amended	Ratkaistut Avgjorda Decided	Niistä toimitusta muutettu Därav förrättningen ändrats Of which execution amended	Ratkaistut Avgjorda Decided	Niistä toimitusta muutettu Därav förrättningen ändrats Of which execution amended
Kaikkiaan – Inalles – Total	125	48	126	43	119	58
Lohkominen – <i>Styckning</i> – Land division into separate plot ...	13	2	21	7	15	6
Halkominen – <i>Klyvning</i> – Land division into lots	5	2	8	1	12	2
Yleisistä teistä annetun lain mukainen tietoisuus – <i>Vägförrättning enligt lagen om allmänna vägar</i> – Action regarding public highway	8	3	12	5	15	9
Yksityistielain mukainen tietoisuus – <i>Vägförrättning enligt lagen om enskilda vägar</i> – Action regarding private road	32	18	30	12	39	20
Tilusjärjestely (mm. uusjako) – <i>Ägoreglering (bl.a. nyskifte)</i> – Exchange of land ownership (e.g. new division of land)	–	–	–	–	–	–
Lunastuslain mukainen toimitus – <i>Förrättning i enlighet med inlösningslagen</i> – Execution in accordance with the law on redemption	15	7	4	3	12	6
Pakkolunastus – <i>Expropriation</i> – Expropriation	–	–	–	–	–	–
Vuokra-alueiden järjestelytoimitus – <i>Förrättning för reglering av legoområden</i> – Execution for settlement of rented areas ...	–	–	–	–	–	–
Vesialueen tai vesijätön jako – <i>Skifte av vattenområde eller tillandning</i> – Division of water area or alluvial land	1	–	8	3	–	–
Erillinen yhteisen alueen jako – <i>Skifte av fristående samfällt område</i> – Parcelling of common land	–	–	1	–	–	–
Tilusvaihto – <i>Ägobyte</i> – Exchange of land ownership	–	–	–	–	–	–
Rajankäynti – <i>Rågång</i> – Pacing the bounds	11	3	9	2	6	2
Jakolain 243 §:n mukainen toimitus – <i>Förrättning i enlighet med 243 § i L om skifte</i> – Execution in accordance with § 243 of the Land-parcelling Act	8	2	13	3	6	4
Tielautakunnan toimitus – <i>Förrättning av vägnämnd</i> – Action of highways board	23	9	12	6	11	9
Tontinmittaus, yleisen alueen mittaus ja kaavoitusalueiden jakolain mukainen rasi-toimitus – <i>Tomtmätning, mätning av allmänt område och servitut-förrättning enligt lagen om skifte inom planläggnings-</i> <i>område</i> – Surveying of lot, surveying of public area and servitude execution under the Partition Act	2	1	3	–	1	–
Muu toimitus – <i>Annan förrättning</i> – Other cases	7	1	5	1	2	–

Itä-Suomen maa- oikeus 1. jaosto <i>Östra Finlands jord- domstol 1. sektion</i> Land Court of Eastern Finland 1st section		Itä-Suomen maa- oikeus 2. jaosto <i>Östra Finlands jord- domstol 2. sektion</i> Land Court of Eastern Finland 2nd section		Vaasan maa-oikeus <i>Vasa jorrdomstol</i> Land Court in Vaasa		Pohjois-Suomen maa- oikeus 1. jaosto <i>Norra Finlands jord- domstol 1. sektion</i> Land Court of Northern Finland 1st section		Pohjois-Suomen maa- oikeus 2. jaosto <i>Norra Finlands jord- domstol 2. sektion</i> Land Court of Northern Finland 2nd section		Yhteensä <i>Summa</i> Total	
Ratkaistut <i>Avgjorda</i> Decided	Niistä toimitusta muutettu <i>Därav förrättningen ändrats</i> Of which execution amended	Ratkaistut <i>Avgjorda</i> Decided	Niistä toimitusta muutettu <i>Därav förrättningen ändrats</i> Of which execution amended	Ratkaistut <i>Avgjorda</i> Decided	Niistä toimitusta muutettu <i>Därav förrättningen ändrats</i> Of which execution amended	Ratkaistut <i>Avgjorda</i> Decided	Niistä toimitusta muutettu <i>Därav förrättningen ändrats</i> Of which execution amended	Ratkaistut <i>Avgjorda</i> Decided	Niistä toimitusta muutettu <i>Därav förrättningen ändrats</i> Of which execution amended	Ratkaistut <i>Avgjorda</i> Decided	Niistä toimitusta muutettu <i>Därav förrättningen ändrats</i> Of which execution amended
129	45	139	42	111	36	121	49	136	67	1 006	388
18	8	8	1	8	1	10	–	12	7	105	32
17	–	16	3	20	6	19	8	11	1	108	23
8	3	13	9	15	7	7	4	13	10	91	50
42	19	60	18	29	7	48	21	49	24	329	139
–	–	–	–	6	3	–	–	3	1	9	4
4	2	3	1	3	2	9	4	8	6	58	31
–	–	–	–	–	–	–	–	–	–	–	–
–	–	–	–	–	–	–	–	–	–	–	–
1	1	1	1	–	–	–	–	2	–	13	5
2	–	–	–	–	–	1	1	2	–	6	1
–	–	1	–	–	–	1	1	–	–	2	1
12	1	10	–	13	3	2	–	9	1	72	12
2	1	13	5	5	1	1	–	8	6	56	22
13	6	6	3	2	2	6	6	7	4	80	45
1	–	2	–	–	–	1	1	–	–	10	2
9	4	6	1	10	4	16	3	12	7	67	21

9.23 Maaoukeuksien työtilit 1993
Jorrdomstolarnas arbetsredogörelser 1993
Proceedings of Land Courts 1993

Maaoukeus <i>Jorrdomstol</i> Land Court	Edelliseltä vuodelta siirtyneet <i>Från föregående år uppskjutna</i> Carried over from the previous year	Vuoden aikana saapuneet <i>Under året inkomna</i> During the year entered	Yhteensä <i>Summa</i> Total	Vuoden aikana ratkaistut tai rauenneet <i>Under året avgjorda eller förfallna</i> During the year settled or dropped	Seuraavaan vuoteen siirtyneet <i>Till följande år uppskjutna</i> Carried over to the next year	Istuntopäivien lukumäärä <i>Antalet rättegångs- dagar</i> Number of days of court
Kaikkiaan – <i>Inalles</i> – Total.....	797	968	1 765	1 006	759	459
Etelä-Suomen maaoukeus 1. jaosto – <i>Södra Finlands jorrdomstol 1. sektion</i> – Land Court of Southern Finland 1 st section....	89	138	227	125	102	48
Etelä-Suomen maaoukeus 2. jaosto – <i>Södra Finlands jorrdomstol 2. sektion</i> – Land Court of Southern Finland 2 nd section....	126	116	242	126	116	66
Etelä-Suomen maaoukeus 3. jaosto – <i>Södra Finlands jorrdomstol 3. sektion</i> – Land Court of Southern Finland 3 rd section....	122	113	235	119	116	68
Itä-Suomen maaoukeus 1. jaosto – <i>Östra Finlands jorrdomstol 1. sektion</i> – Land Court of Eastern Finland 1 st section.....	103	115	218	129	89	50
Itä-Suomen maaoukeus 2. jaosto – <i>Östra Finlands jorrdomstol 2. sektion</i> – Land Court of Eastern Finland 2 nd section.....	116	103	219	139	80	66
Vaasan maaoukeus – <i>Vasa jorrdomstol</i> – Land Court in Vaasa	33	98	131	111	20	54
Pohjois-Suomen maaoukeus 1. jaosto – <i>Norra Finlands jorrdomstol 1. sektion</i> – Land Court of Northern Finland 1 st section....	84	129	213	121	92	45
Pohjois-Suomen maaoukeus 2. jaosto – <i>Norra Finlands jorrdomstol 2. sektion</i> – Land Court of Northern Finland 2 nd section....	124	156	280	136	144	62

9.24 Vesioikeuksien toiminta 1993
Vattendomstolarnas verksamhet 1993
Proceedings of Water-Law Courts 1993

Asioiden laatu <i>Målens art</i> Nature of cases	Ratkaistut tai poistetut <i>Avgjorda eller avskrivna</i> Decided or struck out			
	Yhteensä <i>Summa</i> Total	Länsi-Suomen vesioikeus <i>Västra Finlands</i> <i>vattendomstol</i> Water-Law Court of Western Finland	Itä-Suomen vesioikeus <i>Östra Finlands</i> <i>vattendomstol</i> Water-Law Court of Eastern Finland	Pohjois-Suomen vesioikeus <i>Norra Finlands</i> <i>vattendomstol</i> Water-Law Court of Northern Finland
Kaikkiaan – <i>Inalles</i> – Total	994	431	331	232
I Hakemusasiat – <i>Ansökningar</i> – Petitions	805	315	269	221
Sillan rakentaminen – <i>Byggande av bro</i> – Construction of bridge	55	20	22	13
Johdon, laiturin ym. rakentaminen – <i>Byggande av</i> <i>ledning, brygga mm.</i> – Construction of conduit, pier etc.	288	129	122	37
Voimalaitoksen rakentaminen – <i>Byggande av</i> <i>kraftverk</i> – Construction of power plant	16	5	6	5
Kulkuväylät ja muut vesiliikennealueet – <i>Farleder</i> <i>och andra områden för samfärdsel i vatten</i> – Fairways and other areas for transport water	11	3	6	2
Uitto – <i>Flottnig</i> – Log Floating	66	6	25	35
Ojitus – <i>Dikning</i> – Ditching	4	3	1	–
Vesistön järjestely – <i>Vattenståndsreglering</i> – Regulation of water level	3	1	1	1
Vesistön säännöstely – <i>Vattenreglering</i> – Regulation of water	23	5	8	10
Veden johtaminen nesteenä käytettäväksi – <i>Avledande av vatten för användning såsom</i> <i>vätska</i> – Conduction of water for use as liquid	17	9	5	3
Pohjaveden ottaminen – <i>Tagande av grundvatten</i> – Taking of ground water	91	47	27	17
Jäteveden johtaminen – <i>Avledande av avloppsvatten</i> – Conduction of waste water	217	82	43	92
Korvausasiat – <i>Ersättningsmål</i> – Indemnity cases	14	5	3	6
Lopp tarkastus – <i>Slutsyn</i> – Final inspection	–	–	–	–
II Riita-asiat – <i>Tvistomål</i> – Civil law cases	21	12	7	2
III Rikosasiat – <i>Brottmål</i> – Criminal cases	3	2	1	–
IV Valitusasiat – <i>Besvärsmål</i> – Appeals	88	60	24	4
Valitukset ympäristönsuojelulautakunnan päätöksestä – <i>Besvär som anförts över miljöårsnämndens beslut</i> – Appeal against a decision taken by the Board of Environmental Protection	77	56	17	4
Valitukset ojituslaitoksesta – <i>Besvär över beslut vid</i> <i>dikningsförrättning</i> – Appeals concerning execution of ditching	11	4	7	–
Valitukset ulosmittauksesta – <i>Besvär över utmätning</i> – Appeals concerning distraint	–	–	–	–
V Virka-apuasiat – <i>Handräckningsärenden</i> – Official aid	75	42	29	4
VI Alistettuja asioita – <i>Underställningsmål</i> – Submitted	–	–	–	–
VII Muut asiat – <i>Övriga ärenden</i> – Other cases	2	–	1	1

9.25 Vesiylioikeudessa ratkaistut asiat 1993
Vid vattenöverdomstolen avgjorda ärenden 1993
Cases decided by the Supreme Water-Law Court 1993

Asioiden laatu Ärendens art Nature of cases	Asioiden luku – Antalet mål – Number of cases					Ratkaistut – Avgjorda – Settled			
	Edelliseltä vuodelta siirtyneet Från före- gående år uppskjutna Carried over from the previous year	Saapuneet Entered	Yhteensä Summa Total	Ratkaistut Avgjorda Decided	Seuraavaan vuoteen siirtyneet Till följande år upps- skjutna Carried over to following year	Tutkimatta jätetyt tai rauenneet Icke till prövning upptagna el. förtallna Left without examinat., dropped	Tutkittavaksi otetut Upptagna till prövning Retained for consid.	Palautettu Återförv. Returned	Muutettu Ändrade Amended
Kaikkiaan – Inalles – Total	128	273	401	272	129	13	18	118	123
I Hakemusasiat – Ansöknings- ärenden – Petitions	106	191	297	204	93	11	11	96	86
Sillan rakentaminen – Byggande av bro – Construction of bridge	2	9	11	7	4	–	–	2	5
Johdon, laiturin ym. rakentaminen – Byggande av ledning, brygga mm. – Construction of conduit, pier etc.	23	49	72	54	18	2	6	17	29
Voimalaitoksen rakentaminen – Byggande av kraftverk – Construction of power plant	4	7	11	6	5	–	–	3	3
Kulkuväylät ja muut vesiliikenne- alueet – Farleder och andra om- råden för samfärdsel i vatten – Fairways and other areas for transport water	–	–	–	–	–	–	–	–	–
Uitto – Flottnig – Log floating	5	9	14	6	8	–	–	3	3
Ojitus – Dikning – Ditching	1	–	1	1	–	–	1	–	–
Vesistön järjestely – Vattenstånds- reglering – Regulation of water level	1	3	4	3	1	1	–	1	1
Vesistön säännöstely – Vatten- reglering – Regulation of water	5	7	12	9	3	–	1	4	4
Veden johtaminen nesteenä käytettäväksi – Avledande av vatten för användning såsom vätska – Conduction of water for use as liquid	1	8	9	4	5	1	–	2	1
Pohjaveden ottaminen – Tagande av grundvatten – Taking of ground water	4	17	21	13	8	–	–	4	9
Jäteveden johtaminen – Avledande av avloppsvatten – Conduction of waste water	52	78	130	91	39	7	1	53	30
Muut – Övriga – Others	8	4	12	10	2	–	2	7	1
II Riita-asiat – Tvistemål – Civil law cases	–	17	17	7	10	–	–	3	4
III Rikosasiat – Brottmål – Criminal cases	2	1	3	3	–	–	–	2	1
IV Valitusasiat – Besvärsmål – Appeals	10	26	36	28	8	1	3	8	16
Valitus oli tehty – Besvär hade anförts – Appeal was lodged	–	–	–	–	–	–	–	–	–
ympäristönsuojelulautakunnan päätöksestä – över miljövårds- nämndens beslut – against a decision taken by the Board of Environmental Protection	5	19	24	19	5	1	2	5	11
ojustoimituksesta – över dikningsförrättning – against ditching	4	7	11	8	3	–	–	3	5
ulosmittauksesta – över utmätning – against distraint	–	–	–	–	–	–	–	–	–
muut valitusasiat – övriga besvärsmål – other appeals	1	–	1	1	–	–	1	–	–
V Muut asiat – Övriga ärenden – Other cases	10	38	48	30	18	1	4	9	16

9.26 Työtuomioistuimen toiminta 1993
Arbetsdomstolens verksamhet 1993
Proceedings of the Labour Court 1993

Kanteen sisälllys <i>Käromålets innehåll</i> Subject matter of action	Yhteensä <i>Summa</i> Total	Tutkimatta jätetyt <i>Icke till prövning upptagna</i> Left without consideration on merits	Kokonaan tai osittain hyväksytyt <i>Helt eller delvis bifallna</i> Wholly or partly accepted	Kokonaan hylätyt <i>Helt förkastade</i> Wholly dismissed
Kaikkiaan – <i>Inalles</i> – Total	133	–	81	52
A. Työntekijäin kanteet sisällön mukaan – <i>Arbetslagarnas käromål efter innehåll</i> – Actions initiated by employees				
I Työehtosopimukset – <i>Kollektivavtal</i> – Collective agreements				
1. Työrauha – <i>Arbetsfred</i> – Industrial peace	4	–	1	3
2. Työehtosopimuksen rikkominen – <i>Brott mot kollektivavtal</i> – Breach of collective agreement	40	–	26	14
3. Työehtosopimuksen oikea sisälllys – <i>Kollektivavtalets rätta innehåll</i> – Interpretation of collective agreement	20	–	10	10
4. Muut asiat – <i>Övriga ärenden</i> – Other cases	24	–	12	12
II Virkaehtosopimukset – <i>Tjänstekollektivavtal</i> – Official collective agreement	12	–	2	10
B. Työnantajain kanteet sisällön mukaan – <i>Arbetsgivarnas käromål efter innehåll</i> – Actions initiated by employers				
I Työehtosopimukset – <i>Kollektivavtal</i> – Collective agreements				
1. Työrauha – <i>Arbetsfred</i> – Industrial peace	29	–	27	2
2. Työehtosopimuksen oikea sisälllys – <i>Kollektivavtalets rätta innehåll</i> – Interpretation of collective agreement	2	–	1	1
3. Muut asiat – <i>Övriga ärenden</i> – Other cases	–	–	–	–
II Virkaehtosopimukset – <i>Tjänstekollektivavtal</i> – Official collective agreement	2	–	2	–
III Toimiehtosopimusasiat – <i>Funktionärskollektivavtalsärenden</i> – Collective agreements for employees in subsidized private institution	–	–	–	–

9.27 Vakuutusoiden toiminta 1993
Försäkringsdomstolens verksamhet 1993
Proceedings of the Assurance Tribunal 1993

Asioiden laatu <i>Ärendens art</i> Subject matter of cases	Edelliseltä vuodelta siirtyneet <i>Från föregående år uppskjutna</i> Carried from previous year	Vuoden aikana saapuneet <i>Under året inkomna</i> Entered during year	Yhteensä <i>Summa</i> Total	Ratkaistut <i>Avgjorda</i> Settled		Seuraavaan vuoteen siirtyneet <i>Till följande år uppskjutna</i> Carried over to next year
				Luku <i>Antal</i> Number	Niistä valituksen- alaista päätöstä muutettu <i>Därav överklagat beslut blivit ändrat</i> Of which: decision changed	
Kaikkiaan – <i>Inalles</i> – Total	6 533	10 840	17 373	9 623	1 358	7 750
Tapaturmavakuutusasiat – <i>Olycksfallsärenden</i> – Accident insurance.....	771	1 373	2 144	1 237	58	907
Sotilasvamma-asiat – <i>Krigsolycksfallsärenden</i> – War disability.....	1 391	2 155	3 546	1 841	222	1 705
Eläkevakuutusasiat – <i>Pensionsförsäkrings- ärenden</i> – Superannuation insurance.....	3 153	5 282	8 435	4 835	867	3 600
Kansaneläkeasiat – <i>Folkpensioner</i> – National pensions.....	1 402	2 230	3 632	2 189	399	1 443
Työeläkeasiat – <i>Arbetspensionsärenden</i> – Employee pensions.....	1 085	1 823	2 908	1 627	319	1 281
Maatalousyrittäjäläkeasiat – <i>Lantbruksföre- tagarpensionsärenden</i> – Farmers' pensions ...	293	509	802	437	95	365
Yrittäjäläkeasiat – <i>Företagarpensions- ärenden</i> – Pensions of the selfemployed.....	366	710	1 076	577	54	499
Merimieseläkeasiat – <i>Sjömanspensions- ärenden</i> – Seafarers' pensions.....	7	10	17	5	–	12
Kuntoutusasiat – <i>Rehabiliteringsärenden</i> – Rehabilitation matters.....	107	207	314	181	11	133
Rikosvahinkoasiat – <i>Brottsskadeärenden</i> – Criminal damages.....	268	646	914	436	98	478
Työttömyysturva-asiat – <i>Utkomstskyddsärenden</i> – Unemployment security.....	834	1 170	2 004	1 083	97	921
Freelancer-eläkeasiat – <i>Freelancerpensions- ärenden</i> – Freelancer pensions.....	9	7	16	10	5	6

9.28 Liikevaihtovero-oikeuden ratkaisemat asiat 1993
Vid omsättningskatterätten avgjorda mål 1993
Cases decided by the Turnover Tax Court 1993

Asioiden laatu Målens art Nature of cases	Yhteensä Summa Total	Tutkimatta jätetyt tai valitus peruutettu <i>Icke till prövning upptagna eller besvär återkallat</i> Left without consideration on merits or appeal recalled	Palautetut Återförvisade Returned	Vahvistetut Fastställda Confirmed	Muutetut Ändrade Amended
Kaikkiaan – Inalles – Total¹⁾	1 192	89	22	713	368
A. Liikevaihtoveroasiat – Omsättningskattemål – Turnover tax					
I Verovelvollisen valitukset – Besvär anförts av skattskyldig – Appeals by tax-payer	852	58	22	462	310
1. Laki – Lag – Act 532/63					
1. Säännönmukainen verotus – Normal beskattning – Regular taxation.....	81	23	4	35	19
2. Jälkiverotus – Efterbeskattning – Taxation of arrears.....	178	2	2	86	88
3. Verovelvollisuus – Skattskyldighet – Tax liability	3	–	–	2	1
4. Ennakkotieto – Förhandsbesked – Advance ruling	2	1	–	1	–
5. Kuukausivalvonta – Månadsövervakning – Claims, month.....	127	15	11	64	37
6. Tilikausivalvonta – Räkenskapsperiodsövervakning – Claims, accounting period	167	7	4	88	68
7. Muut – Övriga – Others.....	74	4	–	36	34
2. Laki – Lag – Act 559/91					
1. Kuukausivalvonta – Månadsövervakning – Claims, month.....	74	–	–	47	27
2. Jälkiverotus – Efterbeskattning – Taxation of arrears.....	4	–	–	3	1
3. Palautushakemus ja oikaisu – Återbäringsansökan och rättelse – Refund application und correction.....	29	2	–	22	5
4. Verovelvollisuus – Skattskyldighet – Tax liability	32	–	–	26	6
5. Ennakkotieto – Förhandsbesked – Advance ruling	81	4	1	52	24
II Valtion valitukset – Besvär av staten – Appeals by the state	172	14	–	116	42
1. Laki – Lag – Act 532/63					
1. Säännönmukainen verotus – Normal beskattning – Regular taxation.....	1	–	–	1	–
2. Jälkiverotus – Efterbeskattning – Taxation of arrears.....	25	–	–	17	8
3. Verovelvollisuus – Skattskyldighet – Tax liability	–	–	–	–	–
4. Ennakkotieto – Förhandsbesked – Advance ruling	–	–	–	–	–
5. Kuukausivalvonta – Månadsövervakning – Claims, month.....	1	–	–	1	–
6. Tilikausivalvonta – Räkenskapsperiodsövervakning – Claims, accounting period	14	2	–	8	4
7. Muut – Övriga – Others.....	23	–	–	20	3
2. Laki – Lag – Act 559/91					
1. Kuukausivalvonta – Månadsövervakning – Claims, month.....	9	–	–	9	–
2. Jälkiverotus – Efterbeskattning – Taxation of arrears.....	1	–	–	1	–
3. Palautushakemus ja oikaisu – Återbäringsansökan och rättelse – Refund application und correction.....	13	–	–	7	6
4. Verovelvollisuus – Skattskyldighet – Tax liability	10	–	–	4	6
5. Ennakkotieto – Förhandsbesked – Advance ruling	75	12	–	48	15
B. Autoveroasiat – Mål beträffande skatt på bilar – Automobile tax					
I Verovelvollisen valitukset – Besvär anförts av skattskyldig – Appeals by tax-payer	168	17	–	135	16
1. Auto- ja moottoripyörävero – Skatt på bilar och motorcyklar – Automobile and motorcycle tax	112	5	–	98	9
2. Moottoriajoneuvovero – Motorfordonsskatt – Special diesel etc. vehicles tax	56	12	–	37	7
II Valtion valitukset – Besvär av staten – Appeals by the state	–	–	–	–	–
1. Auto- ja moottoripyörävero – Skatt på bilar och motorcyklar – Automobile and motorcycle tax	–	–	–	–	–
2. Moottoriajoneuvovero – Motorfordonsskatt – Special diesel etc. vehicles tax	–	–	–	–	–

1) Lisäksi käsiteltiin 170 ulosoton kieltämistä tai keskeyttämistä koskevaa hakemusta
 Dessutom behandlades 170 ansökningar angående förbudande eller avbrytande av utsökning
 In addition, 170 petitions concerning forbidding and stopping of execution were considered

9.29 Vankilaoikeuden toiminta 1993
Fängelsedomstolens verksamhet 1993
Proceedings of the Prison Court 1993

Vuoden aikana käsitellyt asiat – <i>Under året behandlade ärenden</i> – Cases considered during the year.....	551
Nuoria rikoksentehtäjiä koskevat asiat – <i>Ärenden som gäller unga förbrytare</i> – Young offenders.....	488
Rangaistus määrätty kärsittäväksi – <i>Förordnande om verkställighet av straffet</i> – Punishment ordered enforced	
nuorisovankilassa – <i>i ungdomsfängelse</i> – in juvenile prison.....	474
tavallisena vapausrangaistuksena – <i>som vanligt frihetsstraff</i> – ordinary prison.....	6
Ehdonalainen vapaus määrätty menetettäväksi – <i>Förordnande om förverkad villkorlig frihet</i> – Release on parole cancelled because of	
uuden rikoksen takia – <i>till följd av nytt brott</i> – new offence.....	104
käytösrikkomuksen takia – <i>till följd av förseelse i uppförandet</i> – Disciplinary violation of parole.....	–
Ehdonalaisen vapauden menettäneiden rangaistus on määrätty kärsittäväksi – <i>Personer som förverkat sin villkorliga frihet har förordnats att undergå straffet</i> – Persons recommitted to prison, sent to	
nuorisovankilassa – <i>i ungdomsfängelse</i> – in juvenile prison.....	103
tavallisena vapausrangaistuksena – <i>som vanligt frihetsstraff</i> – ordinary prison.....	1
Muut asiat – <i>Övriga ärenden</i> – Other cases.....	8
Vaarallisia rikoksenusijoita koskevat asiat – <i>Ärenden som gäller farliga återfallsförbrytare</i> – Proceedings involving dangerous recidivists.....	63
Varattu tilaisuus muistutusten esittämiseen – <i>Tillfälle att framställa anmärkningar har givits</i> – Opportunity granted to be heard.....	5
Määrätty eristettäväksi pakkolaitokseen – <i>Förordnats till isolering i tvångsinrättning</i> – Ordered incarcerated in preventive detention.....	2
Ehdonalaiseen vapauteen päästämistä koskeva asia – <i>Ärenden som gäller försättande i villkorlig frihet</i> – Proposal concerning release on parole	
hyväksytty – <i>godkända</i> – accepted.....	1
hylätty – <i>förkastade</i> – rejected.....	–
Koevapauden myöntämistä koskeva asia – <i>Ärenden som gäller försättande i frihet på prov</i> – Proposal concerning temporary trial release	
hyväksytty – <i>godkända</i> – accepted.....	6
hylätty – <i>förkastade</i> – rejected.....	7
Ei estettä ehdonalaiseen vapauteen päästämiseksi – <i>Inget hinder för försättande i villkorligt frihet</i> – No obstacle for release on parole.....	–
Muut asiat – <i>Övriga ärenden</i> – Other cases.....	42
Istuntopäivät – <i>Rättegångsdagar</i> – Number of trial days.....	26

9.30 Ulosotonhaltijain työtilit 1993
Överexekutorernas arbetsredogörelser 1993
Procedures of executors-in-chief 1993

Ulosotonhaltija: lääninhallitukset ja maistraatit Överexekutorerna: länsstyrelserna och magistraterna Executors-in-chief: county governments and city	Edelliseltä vuodelta siirtyneet Från föregående år uppskjutna Carried over from the previous year	Saapuneet Inkomna Entered	Vuoden aikana ratkaistut Under året avgjorda Decided during the year
Koko maa – Hela landet – Whole country	16 287	27 735	29 797
Lääninhallitukset – Länsstyrelser – County governments	10 351	17 655	17 727
Maistraatit – Magistrater – City administrative courts	5 936	10 080	12 070
Lääninhallitukset – Länsstyrelser – County governments			
Uudenmaan lääni – Nylands län	3 569	4 487	4 013
Turun ja Porin lääni – Åbo och Björneborgs län	974	1 439	1 665
Hämeen lääni – Tavastehus län	1 119	2 364	2 323
Kymen lääni – Kymmene län	670	875	920
Mikkelin lääni – S:t Michels län	389	868	778
Pohjois-Karjalan lääni – Norra Karelens län	398	1 137	1 231
Kuopion lääni – Kuopio län	390	1 002	1 091
Keski-Suomen lääni – Mellersta Finlands län	1 125	990	955
Vaasan lääni – Vasa län	639	917	974
Oulun lääni – Uleåborgs län	463	2 096	2 088
Lapin lääni – Lapplands län	535	1 263	1 417
Ahvenanmaan maakunta – Landskapet Åland	80	217	272
Maistraatit – Magistrater – City administrative courts			
Uudenmaan lääni – Nylands län	2 955	3 126	4 726
Helsinki – Helsingfors	2 927	3 049	4 638
Hanko – Hangö	28	77	88
Turun ja Porin lääni – Åbo och Björneborgs län	953	1 846	1 999
Turku – Åbo	667	1 114	1 271
Naantali – Nådendal	35	100	102
Pori – Björneborg	157	349	389
Rauma – Raumo	62	224	161
Uusikaupunki – Nystad	32	59	76
Hämeen lääni – Tavastehus län	594	1 299	1 523
Hämeenlinna – Tavastehus	66	118	137
Lahti – Lahtis	189	399	479
Tampere – Tammerfors	339	782	907
Kymen lääni – Kymmene län	246	626	551
Hamina – Fedrikshamn	10	65	51
Kotka	126	325	285
Lappeenranta – Villmanstrand	110	236	215
Mikkelin lääni – S:t Michels län	72	317	263
Mikkeli – S:t Michel	38	95	112
Savonlinna – Nyslott	34	222	151
Pohjois-Karjalan lääni – Norra Karelens län	191	447	470
Joensuu	191	447	470
Kuopion lääni – Kuopio län	323	576	637
Kuopio	323	576	637
Keski-Suomen lääni – Mellersta Finlands län	100	280	301
Jyväskylä	100	280	301
Vaasan lääni – Vasa län	264	582	627
Vaasa – Vasa	157	271	301
Kokkola – Gamlakarleby	68	202	220
Pietarsaari – Jakobstad	39	109	106
Oulun lääni – Uleåborgs län	208	868	860
Oulu – Uleåborg	151	660	658
Kajaani – Kajana	47	154	156
Raahe – Brahestad	10	54	46
Lapin lääni – Lapplands län	30	113	113
Kemi	30	113	113

9.31 Ulosotonhaltijain ratkaisemat asiat 1993
Av överexekutörerna avgjorda mål 1993
Cases decided by executors-in-chief, 1993

	Koko maa <i>Hela landet</i> Whole country	Lääninhallitukset <i>Länsstyrelserna</i> County governments	Maistraatit <i>Magistraterna</i> City administrative courts
Ratkaistut – Avgjorda – Decided.....	29 797	17 727	12 070
Tutkittavaksi ottamatta jätetyt – <i>Icke till prövning upptagna</i> – Left without consideration on merits.....	1 125	1 008	117
Raenneet – <i>Förfallna</i> – Dropped	4 583	2 798	1 785
Riitaisina tuomioistuimen käsiteltäväksi siirretyt – <i>Såsom tvistiga till domstols handläggning förvisade</i> – Transferred to court as under dispute	124	89	35
Hylätyt – <i>Förkastade</i> – Dismissed	939	655	284
Kokonaan tai osittain myönteisesti ratkaistut – <i>Mål i vilka ansökningen helt eller delvis bifallits</i> – Accepted wholly or partly	23 026	13 177	9 849
Lainhaku kiinteistöön tai rakennukseen hallintaoikeuksineen maahan kiinnitetystä saamisesta – <i>Lagsökning för fordran som in-tecknats i fastighet eller byggnad med besittningsrätt till jord</i> – Action for collection of mortgage payment for real estate or building with tenency rights.....	2 433	1 981	452
Lainhaku muusta saamisesta – <i>Lagsökning för annan fordran</i> – Action for collection of other debt.....	15 771	7 796	7 975
Häätö – <i>Vräkning</i> – Eviction	1 174	891	283
Muu virka-apu – <i>Annan handräckning</i> – Other executive assistance..	238	119	119
Turvaamistoimet – <i>Säkerhetsåtgärder</i> – Security measures.....	799	465	334
Lapsen huolto tai tapaamisoikeutta koskevan tuomion täytäntöönpano – <i>Verkställighet av dom rörande vårdnad om eller rätt till umgänge med barn</i> – Execution of judgment concerning child custody or child visiting right	75	39	36
Täytäntöönpanosta määrääminen – <i>Beslut om verkställighet</i> – Orders concerning execution.....	848	578	270
Kiinteistön pakkohuutokauppa – <i>Exekutiv auktion på fastighet</i> – Compulsory auction of real estate.....	–	–	–
Aluksen tai ilma-aluksen, pakkohuutokauppa – <i>Exekutiv auktion på fartyg eller luftfartyg</i> – Compulsory auction of vessel or aircraft.....	–	–	–
Valitukset ja kantelut – <i>Besvär och klagan</i> – Complaints and appeals .	307	171	136
Talletukset – <i>Nedsättning i förvar</i> – Deposits.....	986	800	186
Ulosotonhaltijain muut tehtävät – <i>Överexekutors övriga ärenden</i> – Other executorial tasks	395	337	58

9.32 Yleisten oikeusaputoimistojen käsittelemät asiat 1993
Vid allmänna rättshjälpsbyråerna behandlade ärenden 1993
Cases dealt with by the Public Legal Aid Offices 1993

Asiaryhmä Ärendegrupp Category of cases	Siirretty asianajalle tai toiselle oikeusapu- toimistolle <i>Överförs till advokat eller annan rättshjälps- byrå</i> Referred to lawyer or to other Legal Aid office	Pelkkä neuvo <i>Enbart råd</i> Counsel only	Hakemus tai ilmoitus- asia tuomio- istuimessa <i>Ansökning eller an- mälnings- ärende vid domstol</i> Petition or registration in court	Muu tuomio- istuinkäsittely <i>Annan domstols- behandling</i> Other court procedure	Hallintoviran- omaisen käsittely <i>Behand- ling av för- valtnings- myndighet</i> Adminis- trative authority procedure	Asiakirjan laatiminen tai muu toimenpide <i>Uppsättande av dokument eller annan åtgärd</i> Preparation of document or other measure	Yhteensä <i>Summa</i> Total	Siirretty seuraavaan vuoteen <i>Uppskjutit till följande år</i> Carried over to next year
Kaikkiaan – Inalles – Total	1 347	32 951	10 858	8 128	2 819	21 730	77 833	15 131
Perheoikeudelliset asiat – <i>Familje- rättsliga ärenden</i> – Family-law matters	369	7 341	5 673	1 004	89	4 199	18 675	5 082
Perintöasiat – <i>Arvsärenden</i> – Inheritance matters	57	4 672	645	88	449	7 672	13 583	1 938
Huoneenvuokra-asiat – <i>Hyses- ärenden</i> – Cases involving the rental of buildings and parts of buildings	38	1 326	49	343	20	523	2 299	196
Velkajärjestelyasiat – <i>Skuldsaneringsärenden</i> – Cases concerning restructuring of debts.	34	3 716	2 966	240	9	2 253	9 218	3 480
Muut siviiliasiat – <i>Övriga civila ärenden</i> – Civil cases	328	9 909	1 235	1 668	355	4 402	17 897	2 580
Hallinnolliset asiat – <i>Förvaltnings- ärenden</i> – Administrative cases . .	55	1 565	22	434	1 644	967	4 687	576
Rikosasiat – <i>Brottmål</i> – Criminal cases	442	2 818	35	4 183	54	842	8 374	877
Täytäntöönpano, ulosotto ja muut asiat – <i>Verkställighet, utsökning och övriga ärenden</i> – Execution, distrain and other cases	24	1 604	233	168	199	872	3 100	402
Prosenttia – Procent – Per cent								
Kaikkiaan – Inalles – Total	100,0	100,0	100,0	100,0	100,0	100,0	100,0	100,0
Perheoikeudelliset asiat – <i>Familje- rättsliga ärenden</i> – Family-law matters	27,4	22,3	52,2	12,4	3,2	19,3	23,9	33,5
Perintöasiat – <i>Arvsärenden</i> – Inheritance matters	4,2	14,2	5,9	1,1	15,9	35,3	17,5	12,8
Huoneenvuokra-asiat – <i>Hyses- ärenden</i> – Cases involving the rental of buildings and parts of buildings	2,8	4,0	0,5	4,2	0,7	2,4	3,0	1,3
Velkajärjestelyasiat – <i>Skuldsaneringsärenden</i> – Cases concerning restructuring of debts.	2,5	11,3	27,3	3,0	0,3	10,4	11,8	23,0
Muut siviiliasiat – <i>Övriga civila ärenden</i> – Civil cases	24,4	30,1	11,4	20,5	12,6	20,2	23,0	17,1
Hallinnolliset asiat – <i>Förvaltnings- ärenden</i> – Administrative cases . .	4,1	4,6	0,2	5,3	58,3	4,5	6,0	3,8
Rikosasiat – <i>Brottmål</i> – Criminal cases	32,8	8,6	0,3	51,4	1,9	3,9	10,8	5,8
Täytäntöönpano, ulosotto ja muut asiat – <i>Verkställighet, utsökning och övriga ärenden</i> – Execution, distrain and other cases	1,8	4,9	2,2	2,1	7,1	4,0	4,0	2,7

9.33 Oikeuskanslerin käsittelemät asiat vuosina 1970–1993
Av justitiekanslern behandlade ärenden under åren 1970–1993
Cases dealt with by the Chancellor of Justice 1970–1993

Vuosi År Year	Edelliseltä vuodelta siirtyneet <i>Från föregående år uppskjutna</i> Carried over from the previous year	Vuoden aikana saapuneet <i>Under året inkomna</i> Entered during the year	Yhteensä <i>Summa</i> total	Loppuun käsitellyt <i>Slutbehandlade</i> Concluded	Seuraavaan vuoteen siirtyneet <i>Till följande år uppskjutna</i> Carried over to the next year
1970.....	373	1 805	2 178	1 806	372
1971.....	372	1 835	2 207	1 740	467
1972.....	467	2 329	2 796	2 046	750
1973.....	750	2 099	2 849	2 056	793
1974.....	793	2 189	2 982	2 279	703
1975.....	703	2 329	3 032	2 417	615
1976.....	615	2 366	2 981	2 270	711
1977.....	711	2 566	3 277	2 490	787
1978.....	787	2 608	3 395	2 287	1 108
1979.....	1 108	3 176	4 284	3 097	1 187
1980.....	1 187	2 831	4 018	2 892	1 126
1981.....	1 126	4 428	5 554	4 378	1 176
1982.....	1 176	3 541	4 717	3 139	1 578
1983.....	1 577	3 573	5 150	3 522	1 628
1984.....	1 628	3 477	5 105	3 617	1 488
1985.....	1 488	2 992	4 480	3 216	1 264
1986.....	1 264	2 882	4 146	2 959	1 187
1987.....	1 187	2 878	4 065	3 140	925
1988.....	925	2 784	3 709	2 909	800
1989.....	800	2 943	3 743	2 940	803
1990.....	803	2 650	3 453	2 712	741
1991.....	741	2 892	3 633	2 806	827
1992.....	847	1 945	2 792	1 974	818
1993.....	799	2 092	2 891	2 179	712

9.34 Oikeusasiamiehen käsittelemät asiat vuosina 1970–1993
Av justitieombudsmannen behandlade ärenden under åren 1970–1993
Cases dealt with by the Parliamentary Ombudsman 1970–1993

Vuosi År Year	Edelliseltä vuodelta siirtyneet <i>Från föregående år uppskjutna</i> Carried over from the previous year	Vuoden aikana saapuneet <i>Under året inkomna</i> Entered during the year			Loppuun käsitellyt <i>Slutbehandlade</i> Concluded			Seuraavaan vuoteen siirtyneet <i>Till följande år uppskjutna</i> Carried over to the next year
		Kantelut ja anomukset <i>Klagomål och ansökningar</i> Extra ordinary appeals and petitions	Omat aloitteet <i>Egna initiativ</i> On own initiative	Muut asiat <i>Övriga ärenden</i> Other cases	Kantelut ja anomukset <i>Klagomål och ansökningar</i> Extra ordinary appeals and petitions	Omat aloitteet <i>Egna initiativ</i> On own initiative	Muut asiat <i>Övriga ärenden</i> Other cases	
1970	337	1 037	109	(4)	1 098	110	..	279
1971	279	826	65	(12)	879	79	..	224
1972	224	1 096	92	(16)	971	109	..	348
1973	348	996	103	(15)	1 118	122	..	222
1974	222	900	37	282	853	19	282	287
1975	287	1 045	46	362	1 074	40	362	264
1976	264	1 085	67	389	1 051	64	389	301
1977	301	1 542	57	349	1 327	60	349	513
1978	513	1 784	45	388	1 697	45	388	600
1979	600	1 676	44	405	1 763	47	405	510
1980	510	1 871	88	340	1 690	73	340	706
1981	706	1 531	52	393	1 669	61	393	559
1982	559	1 355	49	372	1 344	51	372	568
1983	568	1 231	68	381	1 180	67	381	620
1984	620	1 377	57	387	1 318	57	387	679
1985	679	1 461	39	417	1 458	47	417	674
1986	674	1 606	41	380	1 379	44	380	898
1987	898	1 736	21	357	1 613	29	357	1 013
1988	1 013	1 579	35	640	1 645	24	640	958
1989	958	1 546	29	783	1 590	24	783	919
1990	919	1 747	45	..	1 646	39	..	1 026
1991	1 026	1 693	34	..	1 785	44	..	924
1992	924	1 800	33	..	1 765	43	..	949
1993	949	2 210	44	..	2 111	35	..	1 057

Muut vireille pannut asiat ovat sisältyneet vuoteen 1973 saakka omiin aloitteisiin. Suluissa olevat luvut ovat kanslia-asioita.
Övriga anhängiggjorda ärenden har ända till år 1973 ingått i egna initiativärenden. Uppgifterna inom parentes är kansliärenden.
 Other cases entered are included in the 'own initiative' cases until 1973. The figures in parenthesis relate to administrative cases.

9.35 Markkinatuomioistuimen toiminta 1993
Marknadsdomstolens verksamhet 1993
Proceedings of the Market Court 1993

Asia Ärende Case	Vuoden aikana saapuneet <i>Under året inkomna</i> Entered during the year	Ratkaistut <i>Avgjorda</i> Decided	Seuraavaan vuoteen siirtyneet <i>Till följande år uppskjutna</i> Carried over to the next year
Kaikkiaan – Inalles – Total	31	26	16
Kuluttajansuojalain mukaiset asiat – <i>Ärenden i enlighet med konsumt-skyddslagen</i> – Cases falling under the Consumer Protection Act	9	8	2
Arvopaperimarkkinain mukaiset asiat – <i>Mål enligt värdepappersmarknads-lagen</i> – Cases subject to the Securities Market Act	–	–	–
Sopimattomasta menettelystä elinkeinotoiminnassa annetun lain mukaiset asiat – <i>Ärenden i enlighet med lagen om otillbörligt förfarande i närings-verksamhet</i> – Cases falling under the Unfair Competition in Commerce Act...	22	18	14



10 Konkurssit, yrityssaneeraukset ja yksityishenkilöiden velkajärjestelyt

10.1 Tilastokeskuksen konkurssi-, yrityssaneeraus ja velkajärjestelyaineistosta

Tilastokeskuksen konkurssiaineistosta

Tilastokeskus saa tuomioistuimilta ilmoitukset:

- 1) Vireille tulleista kursseista
- 2) Päättyneistä kursseista.

Tilastokeskuksessa aineistoon yhdistetään konkurssiyritystä kuvaavat taustatiedot, kuten toimiala ja henkilökunnan määrä. Tiedot vireille tulleista kursseista toimitetaan Tilastokeskukselle lomakkeilla vireille tuloa seuraavan kuukauden viidenteentoista päivään mennessä. Tilastokeskus julkaisee tiedot kerran kuussa ilmestyvässä konkurssitiedotteessa.

Päättyneitä kursseja koskevat tiedot toimitetaan tilastokeskukselle lomakkeilla kaksi kertaa vuodessa. Tilastokeskus julkaisee nämä tiedot kerran vuodessa, maaliskuussa, konkurssitiedotteen laajemmassa numerossa.

Tilastokeskuksen yrityssaneeraus- ja velkajärjestelyaineistosta

Tuomioistuimet lähettävät Tilastokeskukselle jokaisen kuukauden päätyttyä levykkeillä ilmoitukset yksityishenkilön velkajärjestelyjen ja yrityssaneerausten määristä ja menettelyjen eri vaiheista ko. tuomioistuimessa.

Tilastokeskus yhdistää eri tuomioistuimista tulleet aineistot ja liittää yrityssaneerauksiin haettuihin yrityksiin niitä kuvaavat taustatiedot, kuten toimialan ja henkilökunnan määrän. Tiedot julkaitaan konkurssitiedotteen yhteydessä.

Alioikeusuudistuksen vaikutus tilastointiin

Raastuvanoikeudet ja kihlakunnanoikeudet muuttivat 1.12.1993 käräjäoikeuksiksi. Uudistuksen yhteydessä osa vanhoista alioikeuksista lopetettiin ja osa yhdistettiin toisiin. Alioikeuksien kokonais-

määrä laski 96:sta 70:een. Julkaisun tauluissa on luovuttu kokonaan vanhojen alioikeuksien käytöstä ja yhdistetty asiat vastaavaan käräjäoikeuteen. Vuoden 1993 tiedot ovat näin vertailukelpoisia tulevien vuosien tietojen kanssa.

Yrityssaneeraus ja yksityishenkilön velkajärjestely

Lait yrityssaneerauksesta ja yksityishenkilön velkajärjestelystä tulivat voimaan 8.2.1993. Näillä laeilla pyritään korjaamaan taloudellisiin vaikeuksiin joutuneiden yritysten ja yksityishenkilöiden asemaa.

Yritysten saneerausmenettely on vaihtoehto yrityksen konkurssille. Menettely tähtää elinkelpoisen yrityksen toiminnan jatkumisen turvaamiseen. Tuomioistuimen harkinnassa on päättää onko yrityksellä elinmahdollisuuksia saneerattuna.

Yksityishenkilön velkajärjestely antaa maksukyvyttömälle henkilölle mahdollisuuden vapautua osasta, tai kaikista veloistaan, kun hän muuten kuin tilapäisesti on kyvytön maksamaan erääntyviä velkojaan. Myös yksityishenkilön velkajärjestelystä päättää tuomioistuin.

Saneerausmenettelyn suhde konkurssiin

Lain yrityksen saneerauksesta tultua voimaan eivät velkojat enään voi ajaa konkurssiin elinkelpoista yritystä. Saneerausmenettely syrjäyttää konkurssin jos saneeraukselle on tuomioistuimen mielestä olemassa edellytykset ja jos ainakin yksi velkojaryhmä siihen suostuu. Konkurssi voidaan torjua tekemällä saneeraushakemus ennen kuin konkurssiin asettamispäätös on tehty. Samoin, jos saneeraushakemus on tehty ja yritystä haetaan konkurssiin, on konkurssihakemuksen käsittely lykättävä kunnes päätös saneerausmenettelyn aloittamisesta on tehty. Konkurssimenettely voidaan jatkossa käynnistää uudelleen mikäli velallinen laiminlyö maksuohjelman mukaiset velan maksunsa tai osoittautuu maksukyvyttömäksi.

Konkurssi oikeudenkäyntinä

Konkurssihakemuksen jättäminen tuomioistuimeen, konkurssin vireilletulo, ei läheskään aina merkitse yrityksen tai ammatinharjoittajan konkurssiin "menemistä" sanan varsinaisessa merkityksessä. Konkurssi oikeudenkäyntinä on mutkikas ja monia vaiheita käsittävä oikeusprosessi, jonka eri vaiheissa menettely voi jäädä kesken.

Kun konkurssihakemus on jätetty, tulee tuomioistuimen selvittää onko konkurssiin asettamisen edellytykset olemassa. Jos hakemus on esim. toimitettu alueellisesti väärään oikeuteen, on hakemus jätettävä tutkimatta ja käsittely ko. oikeudessa lakkaa siihen. Voi myös tapahtua, etteivät asianosaiset ollenkaan saavu paikalle velallisen kuulusteluun,

jossa konkurssiin asettamisesta päätettäisiin. Tällöin asia jää sillensä ja käsittely lakkaa tähän.

Ellei konkurssiasia edellä mainituista syistä ole rauennut, tehdään konkurssiin asettamispäätös ja määrätään velkojain kuulustelu, johon kutsutaan kaikki tiedossa olevat velkojat ja jossa velallisen tulee vannon oikeaksi luettelo varoista ja veloista. Konkurssimenettely voi tässäkin vaiheessa päättyä, jos asia jätetään sillensä varojen vähyyden vuoksi, pesä on täysin varaton, tai varat eivät juuri riitä muuhun kuin konkurssista aiheutuvien menojen suorittamiseen. Edelleen velkojat voivat vielä yksimielisesti päättää konkurssin jättämisestä raukeamaan peruuttamalla konkurssihakemuksen.

Konkurssisäännön muutokset, jotka tulivat voimaan 1.12.1993 yksinkertaistivat osittain konkurssimenettelyn eri vaiheita.

10.2 Vireille pannut konkurssit

Vuoden 1993 aikana pantiin vireille 6 768 konkurssia, kahdeksan prosenttia vähemmän kuin vuonna 1992. Vuosi 1992 näyttääkin konkurssien määrän valossa jääneen tämänkertaisen laman pahimmaksi vuodeksi.

Vuoteen 1992 verrattuna konkurssien määrä laski kaikilla muilla päätoimialoilla, paitsi majoitus- ja ravitsemistoiminnassa, jossa konkurssien määrä lisääntyi kolme prosenttia. Eniten konkurssien määrä väheni palvelualalla, yli 15 prosenttia.

Konkurssien määrän väheneminen ei ollut alueellisesti tasaista. Uudenmaan läänissä konkurssia oli seitsemäntoista prosenttia vähemmän ja Oulun läänissä kaksitoista prosenttia enemmän kuin vuonna 1992.

Konkurssien takia uhanalaiseksi joutui vuoden 1993 aikana yli 38 000 työpaikkaa, joka on kuusi-toista prosenttia vähemmän kuin vuonna 1992.

Konkurssien määrän laskun myötä myös konkurssiyritysten osuus koko yrityskannasta laski. Vuonna 1993 haettiin konkurssiin 4,9 prosenttia koko yrityskannasta, vastaava luku oli vuotta aiemmin 5,4 prosenttia, mutta esimerkiksi vuonna 1989 vain 2,1 prosenttia.

Konkurssiyritysten osuus kaikista yrityksistä 1985 – 1993
Number of Bankrupt Companies as % of All Companies 1985 – 1993

Vuodet Years	Yrityksiä Companies	Vireille pannut yrit. konkurssit Bankruptcies Filed	Konk. yritysten %-osuus % of Bankrupt Companies
1985	109 809	1 941	1,8
1986	113 556	2 399	2,1
1987	117 716	2 751	2,3
1988	123 050	2 435	2,0
1989	129 249	2 650	2,1
1990	136 351	3 545	2,6
1991	138 452	6 138	4,4
1992	136 202	7 232	5,4
1993	134 150	6 566	4,9

Konkurssiyritysten osuus kaikista yrityksistä toimialoittain 1993

Konkurssiyritysten osuus kaikista yrityksistä oli suurin rakennusalalla, peräti 6,6 prosenttia. Pienin konkurssiyritysten osuus oli kaupan alalla, 3,8 prosenttia.

Vireille pannut konkurssit toimialoittain 1993 Bankruptcies Filed by Branch 1993

Toimiala Branch	1.1 1993 Yrityksiä Companies 1 Jan 1993	Vireille pannut konkurssit 1993 Bankruptcies Filed 1993	Konk. yrit. % osuus % of Bankrupt Companies
Rakentaminen – Construction	14 835	981	6,6
Kauppa – Trade	48 740	1 849	3,8
Majoitus- ja ravitsemus- toiminta – Hotels and restaurants	7 772	411	5,3
Teollisuus – Manufacturing	25 636	1 180	4,6
Palvelut – Services	27 851	1 279	4,6
Liikenne – Transport and Communications ..	6 200	295	4,8

Vireille pannut konkurssit toimialoittain 1985 – 1993 Bankruptcies Filed by Sector 1985 – 1993

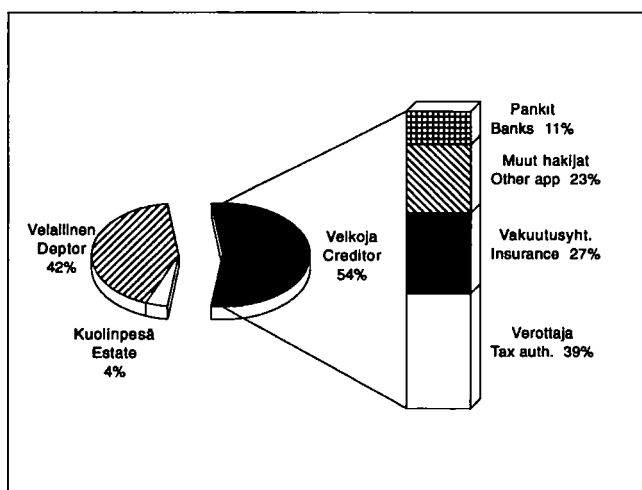
Vuosi Year	Teoll. Manu- facturing	%	Kauppa ¹⁾ Trade ¹⁾	%	Rak. toim. Construc- tion	%	Palvelut Services	%	Liikenne Transport and Communi- cations	%	Muut Others	%	Yht. Total	%
1985 ...	580	27	489	23	313	15	216	10	82	4	442	21	2 122	100
1986 ...	615	25	703	29	406	16	345	14	99	4	295	12	2 463	100
1987 ...	661	23	804	29	477	17	380	13	126	6	368	12	2 816	100
1988 ...	552	22	737	29	396	15	371	15	147	5	344	14	2 547	100
1989 ...	596	22	781	29	420	15	411	15	128	4	381	15	2 717	100
1990 ...	734	21	1 138	32	584	15	581	16	146	4	405	11	3 588	100
1991 ...	1 337	21	2 055	33	953	15	1 119	18	234	4	556	9	6 254	100
1992 ...	1 338	18	2 474	34	1 072	15	1 511	20	301	4	659	9	7 355	100
1993 ...	1 180	18	2 260	33	981	15	1 279	19	295	4	773	11	6 768	100

1) ml. majoitus- ja ravitsemustoiminta. – Incl. Hotels and restaurants

Konkurssit hakijan mukaan

Velallisen itsensä vireille panemien konkurssien osuus kasvoi yhtäjaksoisesti vuodesta 1988 vuoteen 1992 saakka. Vuonna 1988 osuus oli 20 prosenttia ja vuonna 1992 jo 45 prosenttia. Kasvu pysähtyi ja kääntyi lievään laskuun vuonna 1993, jolloin velallisen itsensä vireille panemien konkurssien osuus oli 42 prosenttia kaikista vireille pannuista konkurseista.

10.1 Vireille pannut konkurssit hakijan mukaan 1993 Bankruptcies Filed by applicant 1993



Konkurssit konkurssivelallisen mukaan

Osakeyhtiöt, kommandiittiyhtiöt ja yrittäjät kattavat yli 90 prosenttia kaikista konkurssivelallisista. Osakeyhtiöiden osuus konkurssivelallisista väheni ja yrittäjien sekä kommandiittiyhtiöiden osuudet lisääntyivät vuonna 1993 verrattuna edelliseen vuoteen.

Velkoja-aloitteiset konkurssit

Kaikista vuonna 1993 vireille pannuista konkurssista oli velkojan vireille panemia 54 prosenttia, osuus nousi hiukan edellisvuotisesta.

Verottaja oli vireille panijana 39 prosentissa velkoja-aloitteisista konkurssista vuonna 1993, osuus kasvoi vuoteen 1992 verrattuna viisi prosenttiyksikköä.

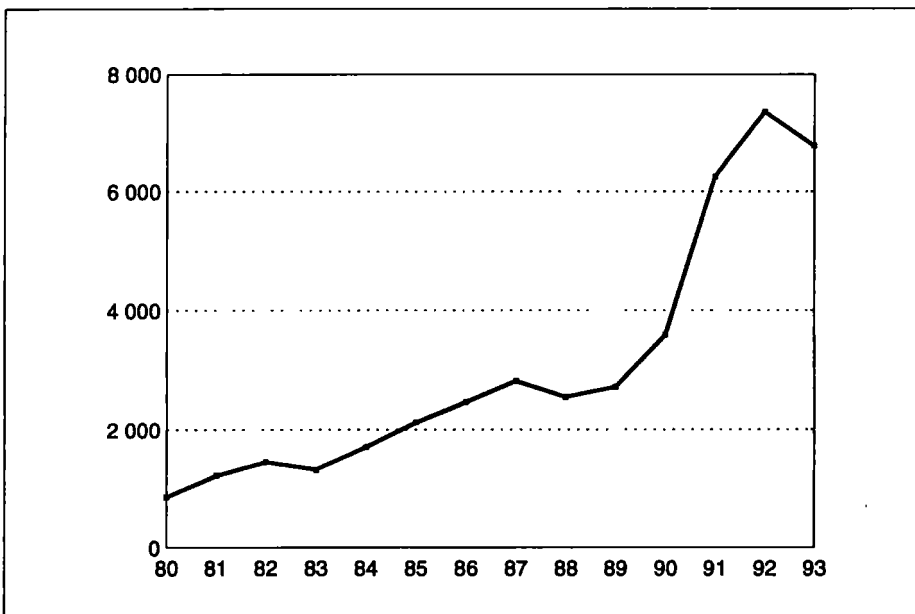
Vakuutusyhtiöt olivat mukana 27 prosentissa velkojan vireille panemista konkurssista vuonna 1993, osuus laski edelliseen vuoteen verrattuna neljä prosenttiyksikköä.

Pankkien ja muiden rahoituslaitosten osuus velkoja-aloitteisten konkurssien hakijoista oli 11 prosenttia vuonna 1993, osuus kasvoi prosenttiyksikön verrattuna edelliseen vuoteen.

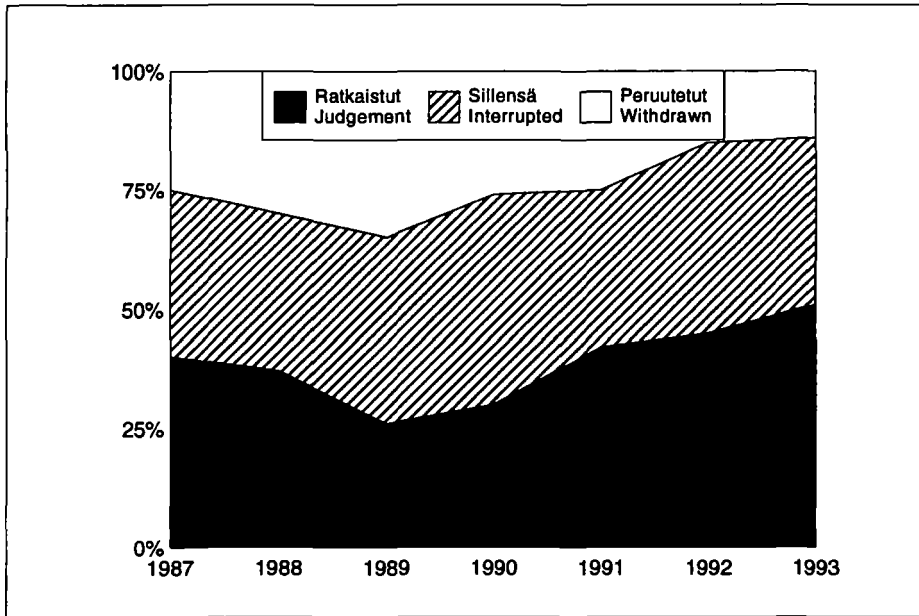
Muut hakijat ryhmän osuus velkojan vireille panemien konkurssien hakijoista oli 23 prosenttia vuonna 1993, tämä on kaksi prosenttiyksikköä vähemmän kuin vuotta aiemmin.

Vireille pannut konkurssit hakijan ja konkurssivelallisen mukaan vuosina 1988–1993 Bankruptcies Filed by Applicant and Bankruptcy Debtor 1988–1993

	1988	1989	1990	1991	1992	1993
	%					
Hakija – Applicant						
Velkoja – Creditor ...	77	72	67	60	52	54
Velallinen – Debtor..	20	24	29	38	45	42
Kuolinpesä – Decedent/s estate	3	4	4	2	3	4
Yhteensä – Total ...	100	100	100	100	100	100
Konkurssivelallinen – Bankruptcy debtor						
Osakeyhtiö – Limited company.....	45	48	55	61	63	60
Kommandiittiyhtiö – Limited partnership .	21	21	19	21	20	22
Yrittäjä – Private entrepreneur	21	21	16	10	8	9
Muut – Others	13	10	10	8	9	9
Yhteensä – Total ...	100	100	100	100	100	100



10.2
Vireille pannut konkurssit 1980–1993
Bankruptcies Filed 1980–1993



10.3
Loppuun käsitellyt konkurssiasiat
1987–1993
Bankruptcy-cases ended 1987–1993

10.3 Päätyneet konkurssit

Päätyneitä konkurssseja koskevat tilastot kuvaavat eri perusjoukkoa kuin vireille pannut konkurssit. Päätyneet konkurssit sisältävät jo edellisen vuoden aikana vireille tulleita asioita ja vastaavasti tämän vuoden asioista osa siirtyy ensi vuodelle.

Vuoden 1993 aikana tuomioistuimet käsitelivät loppuun yhteensä 8 151 konkurssiasiaa. Konkurssihakemuksista 41 prosenttia päättyi konkurssituomioon. Muissa tapauksissa konkurssin käsittely keskeytyi konkurssimenettelyn eri vaiheissa. Yleisimpiä keskeytymisen syitä olivat konkurssi-

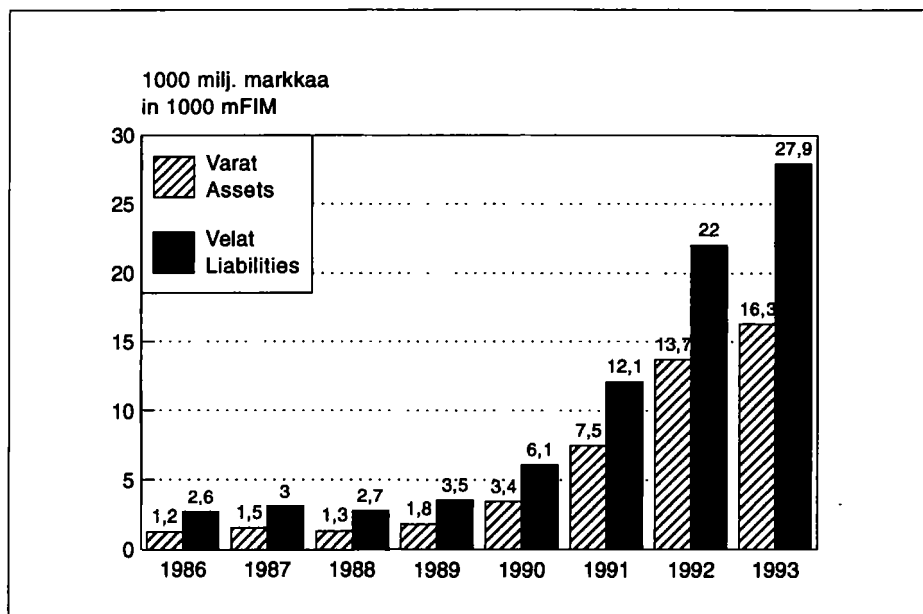
pesien varattomuus ja asianosaisten poisjääminen oikeuskäsittelystä.

Hakemuksen peruuttaminen on käytännössä merkinnyt sitä, että menettelyyn osallistuneet velkojat ovat saaneet saatavilleen suorituksen tai hyväksymänsä vakuuden. Kun lähes neljännes päätyneistä konkurssseista vuonna 1993 peruuntui tai päättyi sovintoon, niin lähes yhtä monessa tapauksessa saivat velkojat saatavilleen suorituksen tai vakuuden jo konkurssimenettelyn alkuvaiheessa ja velallinen on voinut jatkaa toimintaansa.

Loppuun käsitellyt konkurssit 1980 – 1993 Bankruptcy-cases ended 1980 – 1993

Vuosi Year	Vireille pannut konkurssit Bank- ruptcies filed	Peruutetut tai tutkimat- ta jätetyt hakemukset Cases withdrawn or not examined		Rauenneet/sillensä jätetyt Interrupted proceedings		Ratkaistut – Judgements				Loppuun käsit. asioita yht. Total cases ended
		N	%	N	%	Tuomio – Final decree		Sovinto – Composition		
						N	%	N	%	
1980	856	297	31	353	37	273	28	39	4	962
1981	1 219	384	32	442	36	371	30	23	2	1 220
1982	1 447	489	30	586	36	530	33	21	1	1 626
1983	1 322	530	33	427	27	569	36	70	4	1 596
1984	1 704	732	38	503	26	584	31	102	5	1 921
1985	2 122	–	–	–	–	–	–	–	–	–
1986	2 463	–	–	–	–	–	–	–	–	–
1987	2 816	646	25	916	35	879	34	146	6	2 589
1988	2 547	976	30	1 075	33	741	26	357	11	3 230
1989	2 717	993	35	1 133	39	678	24	63	2	2 927
1990	3 588	929	26	1 545	44	909	26	146	4	3 589
1991	6 254	1 564	25	2 052	33	1 917	30	732 ¹⁾	12	6 488
1992	7 355	1 205	15	3 112	40	2 803	36	693	9	8 091
1993	6 768	1 058	13	2 751	35	3 241	41	840	11	8 151

1) Vuodesta 1991 eteenpäin sisältää myös asianosaisten poissaolon vuoksi sillensä jätettyjä hakemuksia.



10.4
Varat ja velat tuomioon
päättyneissä konkurseissa
1986-1993
Assets and Liabilities in
Bankruptcies Ended 1986-1993

Tuomioon päättyneet konkurssit

Vuonna 1993 päättyi tuomioon ennätyskelliset 3 241 konkurssia. Niistä on kerätty tiedot konkurssipesän varoista ja veloista. Varat ja velat saadaan tietoon ensisijaisesti pesäluetteloista ja toissijaisesti tuomioista. Konkurssipesien varat ovat viime vuosina tuomioistuinten ilmoitusten mukaan katta- neet noin 60 prosenttia veloista.

Konkurssiin on laman myötä sitoutunut yhä suurempia taloudellisia arvoja. Vuonna 1993 tuomioon päättyneissä konkurseissa oli varoja yli 16 miljardia ja velkoja lähes 28 miljardia markkaa.

Pesäluetteloista saadut tiedot varoista ja veloista antavat liian positiivisen kuvan velkojen todellisesta asemasta. Pesäselvityksen tultua loppuun suoritetuksi varojen ja velkojen suhde muuttuu velkojille huonommaksi.

Varat näytetään arvostavan niiden todellista arvoa suuremmiksi. Tilastokeskukselle ilmoitetuista tiedoista puuttuvat myös pesähoitokulut ja velkojen korot, jotka saattavat nousta huomattaviin summiin.

Tilastokeskuksen tutkimuksissa (Konkurssitiedotteet 8/91 ja 7/94) vertailtiin pesäluetteloissa ilmoitettuja varoja ja velkoja toimitsijamiehiltä saa-

taviin lopullisiin ilmoituksiin pesän varoista ja veloista vuosina 1990 ja 1993. Molemmat tutkimukset antoivat samansuuntaisia tuloksia velkojen asemasta.

Tutkimusten mukaan varat yliarvostetaan pesäluettelossa. Realisoitu omaisuus oli noin puolet pienempi kuin pesäluettelossa oli arvioitu (1990 = -42% ja 1993 = -52%).

Velkojen muutokset olivat tutkimusten mukaan pienempiä, mutta velat kuitenkin lisääntyivät pesäluettelosta lopulliseen selvitykseen molemmissa tutkimuksissa (1990 = 15% ja 1993 = 21%). Lopullisesti selvitettyissä konkurseissa varat kattoivat molempina vuosina vain noin viidenneksen veloista.

Velkojen tilannetta heikentää vielä konkurssikustannukset, joiden osuus lopullisesti selvitettyjen pesien varoista oli molempina tutkimusvuosina reilu neljännes. Pesää kohti laskettu konkurssikustannusten keskimääräinen osuus etenkin pienissä ja pitkään selvitettyissä pesissä oli molempien tutkimusten mukaan vieläkin suurempi, noin puolet. Näin ollen velkojen saamisen suorittamiseen ei useimmiten jää kuin puolet pesän varoista.

Kuvasta 10.4 puuttuvat vuodelta 1990 tiedot Wärtsilä meriteollisuuden varoista ja veloista, nämä luvut nostaisivat vuoden 1990 varat ja velat vähintään kaksinkertaisiksi kuvassa esitetyistä.

10.4 Yrityssaneeraukset

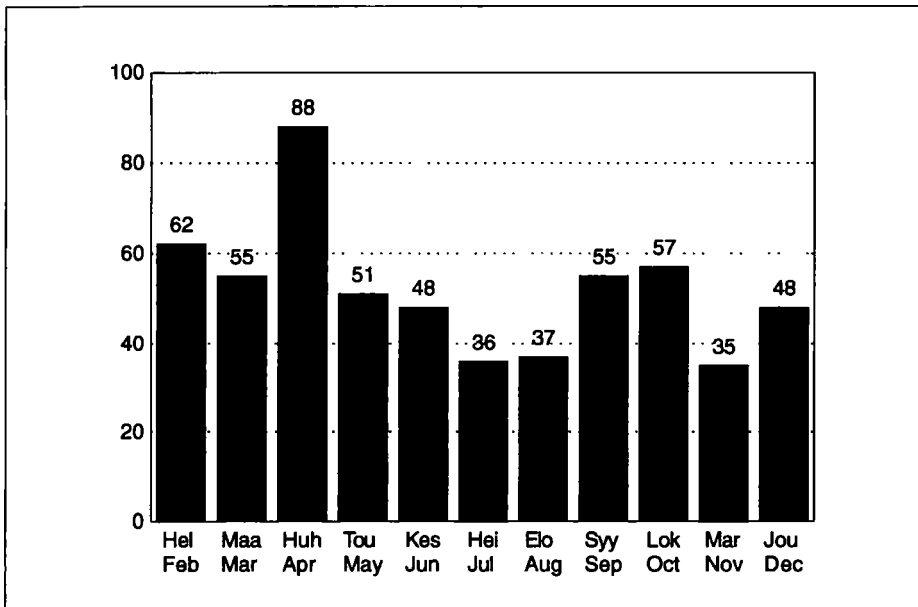
Vireille pannut yrityssaneeraukset

Helmi-joulukuussa 1993 pantiin vireille 572 yritys-saneerausta. Saneerausmenettelyyn haetuissa yrityksissä oli yhteensä noin 17 000 työntekijää, joista 6 800 kaupanalalla, 4 500 rakennusalalla ja 3 400 teollisuudessa.

Yrityssaneeraukseen haettujen yritysten joukossa oli vuonna 1993 suhteellisesti enemmän suuria yrityksiä kuin konkurssiin haettujen joukossa. Helmi-joulukuussa yrityssaneeraukseen haetuista yrityksistä 31, eli yli viisi prosenttia oli sellaisia, joissa henkilökuntaa oli enemmän kuin 100. Vastaavan suuruisia yrityksiä oli koko vuonna 1993 konkurssiin haetuissa 32, eli noin 0,5 prosenttia.

Yrityssaneerausasiat ja päättyneet yrityssaneeraukset

Yleisiin alioikeuksiin jätettiin helmi-joulukuussa 1993 käsiteltäväksi yhteensä 598 yrityssaneerausasiaa, joista yrityssaneeraushakemuksia oli 587. Vuoden 1993 aikana käsiteltiin yleisissä alioikeuksissa loppuun 318 yrityssaneerausasiaa, joista yrityssaneeraushakemuksia oli 316. Vuonna 1993 päättyneistä saneerausmenettelyhakemuksista maksohjelma vahvistettiin 26 tapauksessa, muiden hakemusten käsittely keskeytyi yrityssaneerausmenettelyn eri vaiheissa, yleisin keskeyttämisen syy oli hakemuksen hylkääminen.



10.5

Vireille pannut yrityssaneeraukset kuukausittain 1993
Enterprise restructuring proceeding instituted monthly 1993

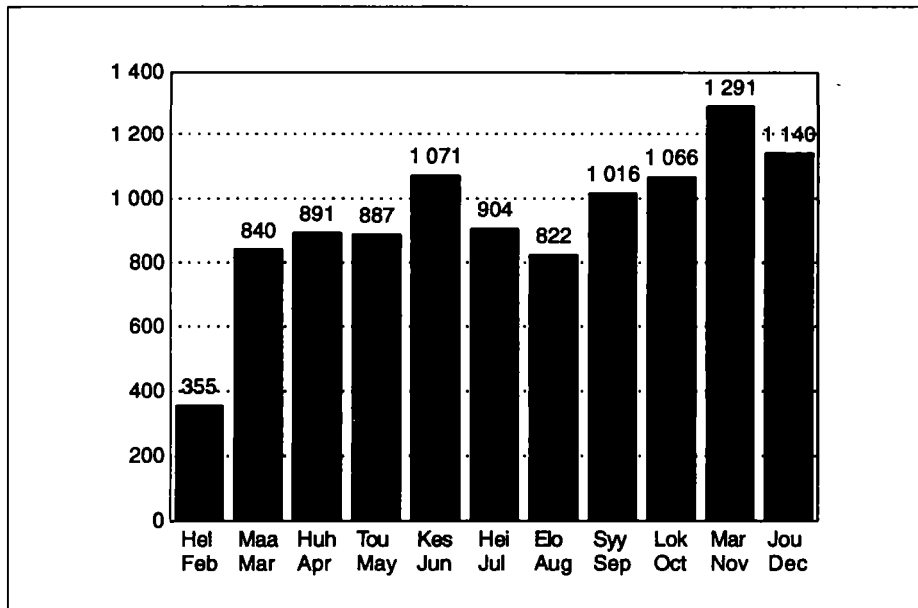
10.5 Yksityishenkilöiden velkajärjestelyt

Yleisiin alioikeuksiin jätettiin helmi-joulukuussa käsiteltäväksi 10 443 yksityishenkilöiden velkajärjestelyasiaa, näistä 10 283 oli velkajärjestelyhakemuksia. Velkajärjestelyä hakeneista 51 prosenttia oli naisia ja 49 prosenttia miehiä.

Yksityishenkilöiden maksukyvyyn heikentymisen yleisimmät perustelut velkajärjestelyhakemuksissa olivat työttömyys, joka mainittiin syyksi lähes nel-

jässä tuhanneissa hakemuksessa ja takaus, joka mainittiin noin 2 500 hakemuksessa.

Vuoden 1993 aikana käsiteltiin yleisissä alioikeuksissa loppuun 3 170 velkajärjestelyhakemusta, joista velkajärjestelyhakemuksia oli 3 113. Päättyneistä velkajärjestelyhakemuksista maksuohjelma vahvistettiin 1 744 tapauksessa.



10.6
Yksityishenkilöiden velkajärjestelyhakemukset kuukausittain 1993
Applications for restructuring of the debts of private persons monthly 1993

10.1 Vireille pannut konkurssit velallisen toimialan mukaan
Anhängiggjorda konkurser efter gäldenärens näringsgren
Bankruptcy proceedings instituted: Cases by industry of the debtor

VUOSI JA KUUKAUSI ÄR OCH MÄNAD YEAR AND MONTH	KONKURS- SIIN HAETTUJA KAIKKIAAN SÖKTA I KONKURS TOTALT BANK- CRUPTCIES FILED	YHTIÖT JA YHTEISÖT BOLAG OCH SAMFUND COMPANIES AND CORPORATIONS								YRITTÄJÄT FÖRETAGARE PRIVATE ENTREPRENEURS									
		YH- TEEN- TO- TALT TOTAL	MAA- METSÄ- TALOUS JORD- OCH SKOGS- BRUK AGRI- CUL- TURE AND FORES- TRY	TEOL- LI- SUUS IN- DUST- RI MANU- FAC- TU- RING	RAKEN- NUS- TOI- MINTA BYGG- VERKS- AMHET CON- STRUC- TION	KAUP- PA HAN- DEL TRA- DE AND COM- MUNI- CA- TIONS	LII- KEN- NE TRANS- PORT AND VI- COM- MUNI- CA- TIONS	PAL- VE- LUT SER- VIC- ES	TUN- TON OKÄND UN- KNOWN	YH- TEEN- TO- TALT TOTAL	MAA- METSÄ- TALOUS JORD- OCH SKOGS- BRUK AGRI- CUL- TURE AND FORES- TRY	TEOL- LI- SUUS IN- DUST- RY MANU- FAC- TU- RING	RAKEN- NUS- TOI- MINTA BYGG- VERKS- AMHET CON- STRUC- TION	KAUP- PA HAN- DEL TRA- DE AND COM- MUNI- CA- TIONS	LII- KEN- NE TRANS- PORT AND VI- COM- MUNI- CA- TIONS	PAL- VE- LUT SER- VIC- ES	TUN- TON OKÄND UN- KNOWN	MUUT- YKSI- TYIS- HEN- KILÖT ÖVRIGA PRIVAT- PERSO- NER OTHER PRIVATE PERSONS	TUN- TON OKÄND UN- KNOWN
1970	1361	389	-	94	58	163	24	36	14	523	27	35	59	94	57	36	215	275	174
1975	1027	419	3	85	66	192	21	51	1	232	9	11	36	42	13	19	102	36	340
1980	856	529	3	142	92	171	13	68	40	185	8	14	27	45	4	11	76	8	134
1981	1219	767	2	206	154	192	13	81	119	260	3	23	43	37	17	16	121	12	180
1982	1447	906	4	304	118	212	18	125	125	330	11	32	54	55	25	25	128	38	173
1983	1322	896	17	317	112	224	35	89	102	312	14	37	40	58	19	23	121	19	95
1984	1704	1140	7	383	155	273	42	121	159	399	8	38	52	62	21	28	190	27	138
1985	2122	1503	8	519	254	386	40	172	124	438	10	61	59	103	42	44	119	21	160
1986	2463	1772	15	530	339	537	52	277	22	627	14	85	67	166	47	68	180	64	-
1987	2816	2005	13	578	366	623	87	319	19	746	18	83	111	181	39	61	253	65	-
1988	2547	1812	25	483	317	583	91	302	11	623	20	69	79	154	56	69	176	112	-
1989	2717	2009	37	528	348	620	80	358	38	641	22	68	72	161	48	53	217	67	-
1990	3588	2833	25	651	513	953	106	544	41	712	14	83	71	185	40	37	282	43	-
1991	6254	5324	44	1245	875	1814	182	1075	89	814	23	92	78	241	52	44	284	116	-
1. NELJ 91	1478	1228	14	279	203	431	45	234	22	227	8	30	22	67	12	14	74	23	-
TAMMIKUU	502	414	8	95	71	134	20	82	4	79	3	13	10	20	5	7	21	9	-
HELMIKUU	482	398	4	84	62	138	9	89	12	75	4	11	7	18	3	4	28	9	-
MAALISKUU	494	416	2	100	70	159	16	63	6	73	1	6	5	29	4	3	25	5	-
2. NELJ 91	1431	1234	8	280	192	432	47	248	27	174	6	14	18	42	18	6	70	23	-
HUHTIKUU	473	398	3	86	68	142	10	77	12	73	2	5	6	16	12	2	30	2	-
TOUKOKUU	532	461	2	111	70	153	21	93	11	59	2	3	5	19	4	2	24	12	-
KESÄKUU	426	375	3	83	54	137	16	78	4	42	2	6	7	7	2	2	16	9	-
3. NELJ 91	1567	1339	8	326	230	457	42	258	18	192	3	24	16	59	10	9	71	36	-
HEINÄKUU	452	387	4	97	61	131	17	74	3	54	2	7	6	16	5	3	15	11	-
ELOKUU	530	456	1	106	84	166	7	83	9	63	1	8	5	21	3	3	22	11	-
SYYSKUU	585	496	3	123	85	160	18	101	6	75	-	9	5	22	2	3	34	14	-
4. NELJ 91	1778	1523	14	360	250	494	48	335	22	221	6	24	22	73	12	15	69	34	-
LOKAKUU	608	509	5	136	75	175	11	97	10	84	1	12	5	28	5	5	28	15	-
MARRASKUU	612	508	2	113	84	181	19	107	2	91	4	8	9	30	5	7	28	13	-
JOULUKUU	558	506	7	111	91	138	18	131	10	46	1	4	8	15	2	3	13	6	-
1992	7355	6320	41	1261	1005	2226	239	1460	88	912	20	77	67	248	62	51	387	123	-
1. NELJ 92	1900	1645	10	378	255	571	74	340	17	224	5	18	16	62	25	13	85	31	-
TAMMIKUU	630	554	5	120	91	187	25	116	10	65	-	6	5	20	6	5	23	11	-
HELMIKUU	624	536	3	117	80	196	19	119	2	79	2	4	6	23	12	5	27	9	-
MAALISKUU	646	555	2	141	84	188	30	105	5	80	3	8	5	19	7	3	35	11	-
2. NELJ 92	1649	1400	7	250	248	483	46	348	18	219	7	25	20	58	10	13	86	30	-
HUHTIKUU	564	481	1	85	93	162	15	120	5	74	4	6	10	20	3	9	22	9	-
TOUKOKUU	521	437	3	81	69	156	16	103	9	68	2	12	5	22	3	1	23	16	-
KESÄKUU	564	482	3	84	86	165	15	125	4	77	1	7	5	16	4	3	41	5	-
3. NELJ 92	1781	1524	10	313	248	543	59	337	14	236	2	20	13	61	14	12	114	21	-
HEINÄKUU	481	413	5	79	60	146	19	99	5	62	-	8	2	22	1	-	29	6	-
ELOKUU	607	524	4	109	80	188	23	117	3	77	2	5	5	19	7	2	37	6	-
SYYSKUU	693	587	1	125	108	209	17	121	6	97	-	7	6	20	6	10	48	9	-
4. NELJ 92	2025	1751	14	320	254	629	60	435	39	233	6	14	18	67	13	13	102	41	-
LOKAKUU	674	586	5	114	77	215	16	147	12	81	3	7	6	21	6	3	35	7	-
MARRASKUU	657	559	6	93	86	211	21	128	14	81	1	4	5	23	4	5	39	17	-
JOULUKUU	694	606	3	113	91	203	23	160	13	71	2	3	7	23	3	5	28	17	-
1993	6768	5781	36	1113	928	2054	246	1241	163	785	17	67	53	206	49	38	355	202	-
1. NELJ 93	1909	1663	11	337	259	583	86	312	75	212	4	17	18	52	16	7	98	34	-
TAMMIKUU	573	512	1	98	87	185	26	107	8	42	1	5	6	11	4	2	13	19	-
HELMIKUU	607	517	4	104	85	157	22	83	62	79	2	5	8	17	4	-	43	11	-
MAALISKUU	729	634	6	135	87	241	38	122	5	91	1	7	4	24	8	5	42	4	-
2. NELJ 93	1793	1557	10	301	253	559	68	343	23	191	2	16	18	52	4	14	85	45	-
HUHTIKUU	580	504	-	108	67	200	27	96	6	64	1	10	4	13	2	5	29	12	-
TOUKOKUU	654	567	7	105	94	198	20	132	11	67	-	4	9	20	1	4	29	20	-
KESÄKUU	559	486	3	88	92	161	21	115	6	60	1	2	5	19	1	5	27	13	-
3. NELJ 93	1568	1322	6	254	216	457	49	305	35	187	2	16	6	54	15	7	87	59	-
HEINÄKUU	401	331	1	77	47	97	12	89	8	58	1	5	-	21	2	1	28	12	-
ELOKUU	500	428	2	69	69	148	18	107	15	54	-	4	2	15	4	3	26	18	-
SYYSKUU	667	563	3	108	100	212	19	109	12	75	1	7	4	18	9	3	33	29	-
4. NELJ 93	1498	1239	9	221	200	455	43	281	30	195	9	18	11	48	14	10	85	64	-
LOKAKUU	581	488	2	93	76	183	14	111	9	72	2	9	6	18	7	3	27	21	-
MARRASKUU	534	432	1	87	64	155	13	101	11	73	2	4	2	20	5	4	36	29	-
JOULUKUU	383	319	6	41	60	117	16	69	10	50	5	5	3	10	2	3	22	14	-

10.2 Konkursiin haetut yrittäjät ja yritykset toimialan ja henkilökunnan määrän mukaan 1993
 Företagare och företag för vilka sökts konkurs efter näringsgren och antalet anställda 1993
 Bankruptcy proceedings against entrepreneurs and corporations by industry and number of personnel 1993

TOIMIALA NÄRRINGSGREN INDUSTRY	KONKURS- SIIN HAETTUJA YHTEENSÄ KONKURSER SÖKTS TOTALT FÖR BANKRUPTCY PRO- CEEDINGS TOTAL	HENKILÖKUNNAN MÄÄRÄ ANTAL ANSTÄLLDA NUMBER OF PERSONNEL								HENKILÖ- KUNTA LKM ANTAL ANSTÄLLDA NUMBER OF PERSONNEL
		ALLE	2	2-4	5-9	10-19	20-49	50-99	100-199	
YHTEENSÄ	6566	3396	1571	770	489	265	43	19	13	38019
A MAATALOUS, KALA- JA RIISTATALOUS	49	31	8	5	5	-	-	-	-	155
01 MAATALOUS	45	30	6	4	5	-	-	-	-	144
02 KALA- JA RIISTATALOUS	4	1	2	1	-	-	-	-	-	11
B METSÄTALOUS	4	2	-	-	1	1	-	-	-	62
04 METSÄTALOUS	4	2	-	-	1	1	-	-	-	62
C KAIVOS- JA KAIVANNAISTOIMINTA	18	10	6	1	1	-	-	-	-	59
09 MUU KAIVANNAISTOIMINTA	18	10	6	1	1	-	-	-	-	59
D TEOLLISUUS	1162	375	324	182	148	105	18	7	3	10706
11 ELINTARVIKE JA TUPAKKATEOLLISUUS	66	14	20	14	10	8	-	-	-	551
12 TEKSTIILIN VALMISTUS	40	17	6	5	5	5	2	-	-	462
13 VAATTEIDEN, NAHKATUOTT JA JALK VALM	68	17	14	10	11	10	3	2	1	1290
14 PUUTAVARAN JA PUUTUOTT. VALMISTUS	130	31	56	20	9	13	1	-	-	888
15 MASSAN, PAPERIN, PAPERITUOTT VALM	14	5	5	1	2	1	-	-	-	94
16 KUSTANTAMINEN JA PAINAMINEN	148	58	35	18	23	8	5	1	-	1266
17 HUONEKALJUN VALMISTUS	92	26	28	13	16	9	-	-	-	678
18 KEMIK JA KEMIAALL TUOTT VALMISTUS	12	5	5	-	1	-	1	-	-	90
21 KUMI- JA MUOVITUOTTEIDEN VALMISTUS	37	7	14	7	6	3	-	-	-	263
22 LASI-, SAVI- JA KIVITUOTT VALMISTUS	55	12	19	12	6	4	1	1	-	539
23 METALLIEN VALMISTUS	4	-	2	1	1	-	-	-	-	32
24 METALLITUOTTEIDEN VALMISTUS	207	59	55	40	27	21	3	2	-	1915
25 KONEIDEN JA LAITTEIDEN VALMISTUS	125	43	27	21	16	15	1	1	1	1462
26 SÄHKÖTEKN TUOTT JA INSTRUM VALMISTUS	52	22	13	10	4	3	-	-	-	276
27 KULKUNEUVOJEN VALMISTUS	57	17	15	8	10	5	1	-	1	805
29 MUU VALMISTUS	26	13	10	2	1	-	-	-	-	66
F RAKENTAMINEN	981	388	259	147	105	64	12	4	2	7331
35 TALONRAKENTAMINEN	369	118	102	57	47	34	7	2	2	3650
36 RAKENNUSASENNUS JA VIIMEISTELY	310	74	93	61	49	27	4	2	-	2784
37 MA- JA VESIRAKENTAMINEN	128	53	47	19	7	2	-	-	-	500
38 RAKENTAMISTA PALVELEVA TOIMINTA	45	14	17	10	2	1	1	-	-	269
G KAUPPA	1849	936	565	194	106	37	6	1	4	9153
41 TUKKUKAUPPA	510	229	189	48	32	10	1	1	-	2026
42 AGENTTUURITOIMINTA	46	31	11	2	2	-	-	-	-	102
43-44 VÄHITTÄISKAUPPA	718	329	244	83	42	13	3	-	4	4891
45 MOOTTORIAJONEUV KAUPPA, HUOLTO JA KOR	385	157	121	61	30	14	2	-	-	1944
H MAJOITUS- JA RAVITSEMISTOIMINTA	411	130	139	76	40	19	3	3	1	2966
47 HOTELLI- JA MUU MAJOITUSTOIMINTA	94	19	27	21	14	9	1	2	1	1234
48 RAVITSEMISTOIMINTA	317	111	112	55	26	10	2	1	-	1732
I KULJETUS	294	129	72	51	28	12	1	1	-	1695
52 TIELIIKENNE	200	59	63	44	25	7	1	1	-	1349
53 VESILIIKENNE	8	3	2	-	1	2	-	-	-	90
54 ILMALIIKENNE	5	1	2	1	1	-	-	-	-	28
56 LIIKENNETÄ PALVELEVA TOIMINTA	20	5	5	6	1	3	-	-	-	168
J TIETOLIIKENNE	1	-	1	-	-	-	-	-	-	3
58 TELELIIKENNE	1	-	1	-	-	-	-	-	-	3
K RAHOITUS- JA VAKUUTUSTOIMINTA	31	25	4	2	-	-	-	-	-	51
61 RAHOITUS JA RAHOITUSPALVELU	31	25	4	2	-	-	-	-	-	51
L KIINTEISTÖ-, PUHTAUS-, VUOKRAUSPALV	222	117	51	30	15	8	1	-	-	958
65 KIINTEISTÖPALVELU	110	72	21	9	5	3	-	-	-	319
66 PUHTAANAPITO JA PESULATOIMINTA	76	19	22	19	10	5	1	-	-	579
67 KONEIDEN JA LAITTEIDEN VUOKRAUS	36	26	8	2	-	-	-	-	-	60
M TEKN PALV. PALVELUT LIIKE-ELÄMÄLLE	350	159	91	53	26	14	1	3	3	2990
71 TEKNINEN PALVELU	99	29	30	20	10	5	-	3	2	1674
72 TIETOJENKÄSITTELYPALVELU	42	25	6	7	2	2	-	-	-	173
75 LIIKKEENHOID, LAKIAS, MARKKIN PALVELU	158	88	43	17	6	2	1	-	1	776
76 MUUT PALVELUT LIIKE-ELÄMÄLLE	42	17	10	7	5	3	-	-	-	243
77 HALLINTAYHTIÖT	9	-	2	2	3	2	-	-	-	124
O KOULUTUS JA TUTKIMUS	11	5	5	-	1	-	-	-	-	36
85 KOULUTUS	10	4	5	-	1	-	-	-	-	35
86 TUTKIMUS- JA KEHITTÄMISTOIMINTA	1	1	-	-	-	-	-	-	-	1
P TERVEYS- JA SOSIAALIPALVELU	36	11	12	7	4	2	-	-	-	225
87 TERVEYDEN- JA SAIRAANHOITOPALVELU	29	10	9	6	3	1	-	-	-	164
88 SOSIAALIPALVELUT	7	1	3	1	1	1	-	-	-	61
R VIRKISTYS- JA KULTTUURIPALVELU	89	46	18	17	7	1	-	-	-	345
91 VIRKISTYS- JA KULTTUURIPALVELU	89	46	18	17	7	1	-	-	-	345
S JÄRJESTÖ- JA USKONNOLLINEN TOIMINTA	3	1	1	-	1	-	-	-	-	18
92 JÄRJESTÖTOIMINTA	3	1	1	-	1	-	-	-	-	18
T MUUT PALVELUT	537	513	15	5	1	2	1	-	-	746
95 HENKILÖ- JA KOTITALOUSPALVELU	44	20	15	5	1	2	1	-	-	253
X TOIMIALA TUNTEMATON	516	516	-	-	-	-	-	-	-	516

10.3 Yleisissä alioikeuksissa 1993 päättyneet konkurssit käräjäoikeuksittain 1993
Konkursärenden som avslutats vid allmän underrätt efter tingsrätt 1993
Bankruptcy proceedings closed in the general courts of first instance in 1993 by district court

KÄRÄJÄOIKEUS TINGSRÄTT DISTRICT COURT	LOPPUUN KÄSIT. YHTEENSÄ SLUT- BEHANDLADE ÄRANDE TOTALT TOTAL CASES ENDED	PÄÄTÖS - BESLUT - DECISION JÄTETTY TUTKI- MATT LÄMNATS UTAN PRÖVNING NOT EXAMINED	HAKEM. PERUU- TETTU ANSÖKAN ÄTERTAGEN APPLI- CATION WITHDRAWN	RAUENNUT FÖR- FALLIT INTER- RUPTED	JÄTETTY SILLENÄ AV- SKRIVITS DIS- MISSED	AKORDI ACKORD COMPO- SITION	SOPI- MUS AVTAL ABATE- MENT	TUOMIO DOM FINAL DECREE	YHDISTETTY TOISEEN PÄÄTÖKSEEN FÖRENATS MED ANNAT BESLUT COMBINED WITH ANOTHER DECISION
YHTEENSÄ - TOTALT - TOTAL	8151	171	887	15	2736	9	831	3241	261
Ahvenanmaa - Åland	32	5	2	15	8	-	-	17	-
Alavus	49	-	8	-	15	-	7	19	-
Espoo - Esbo	276	5	22	-	116	-	25	101	7
Forssa	58	1	7	-	24	-	6	20	-
Haapajärvi	41	1	3	-	11	-	5	20	1
Heinola	96	-	15	-	26	-	23	30	2
Helsinki - Helsingfors	1538	22	19	1	613	1	231	607	44
Hyvinkää - Hyvinge	106	3	11	-	43	-	10	37	2
Hämeenlinna - Tavastehus	87	-	17	-	28	-	1	34	7
Iisalmi - Idensalmi	26	-	2	-	7	-	5	12	-
Iitti	34	-	3	-	14	-	3	14	-
Ikaalinen - Ikaalis	81	2	13	1	17	-	8	40	-
Imatra	61	-	15	-	18	-	-	25	3
Joensuu	176	1	19	1	47	-	7	91	10
Juva	42	1	7	-	11	-	5	16	2
Jyväskylä	174	-	22	-	62	-	18	70	2
Jämsä	79	1	14	-	11	-	15	26	12
Kajaani - Kajana	141	-	22	-	49	-	6	57	7
Kauhajoki	43	-	7	2	5	-	7	22	-
Kauhava	40	1	-	-	14	-	9	16	-
Kemijärvi	44	4	-	-	9	-	-	30	1
Kemi	32	1	2	-	9	-	5	15	-
Kokemäki - Kumo	49	3	4	-	12	-	1	26	3
Kokkola - Karleby	121	4	18	-	33	-	24	37	5
Kotka	136	5	44	-	38	-	2	42	5
Kouvola	58	-	2	-	19	-	16	20	1
Kuopio	180	-	6	-	58	1	29	76	10
Kuusamo	66	1	6	-	15	-	8	36	-
Kyönmaa - Kyroland	34	1	6	-	14	-	1	8	4
Lahti - Lahtis	307	5	19	-	128	-	15	127	13
Lappi - Lappland	60	9	6	-	6	-	7	32	-
Lappeenranta - Villmanstrand	83	2	20	-	35	-	1	23	2
Lapua - Lappo	57	-	7	-	11	-	16	19	4
Lohja - Lojo	122	-	1	-	53	-	19	48	1
Loimaa	54	9	3	1	12	-	12	16	1
Loviisa - Lovisa	35	-	3	-	20	-	2	10	-
Mikkeli - S:t Michel	97	1	13	-	30	-	9	40	4
Mustasaari - Korsholm	92	10	28	-	23	-	4	22	5
Mynämäki	95	3	19	-	31	-	3	35	4
Nilsia	11	-	-	-	-	-	-	11	-
Nurmes	43	5	5	1	8	-	3	20	1
Orientalia	46	-	3	-	8	1	4	30	-
Oulu - Uleåborg	343	9	61	-	113	-	34	113	13
Parainen - Pargas	30	5	2	-	10	-	3	10	-
Pieksämäki	35	3	1	-	9	1	1	16	4
Pietarsaari - Jakobstad	56	8	12	2	12	-	-	20	2
Pirkanmaa - Birkaland	155	1	22	1	39	-	7	77	8
Pori - Björneborg	187	5	34	-	77	-	9	56	6
Porvoo - Borgå	76	1	9	1	24	-	6	31	4
Raase - Brahestad	35	1	13	-	11	-	3	7	-
Raasepori - Raseborg	93	2	8	1	32	-	9	40	1
Rauma - Raumo	83	3	22	-	23	-	3	31	1
Riihimäki	87	1	30	-	20	-	-	36	-
Rovaniemi	104	-	30	-	14	-	-	58	2
Saarijärvi	44	1	12	2	8	-	1	19	1
Salo	83	1	19	-	19	-	-	33	11
Savonlinna - Nyslott	43	-	1	-	8	-	14	18	2
Seinäjoki	93	2	8	-	26	-	8	40	9
Tampere - Tammerfors	316	4	3	1	144	-	40	122	2
Toijala	66	1	12	-	31	-	4	15	3
Tornio - Torneå	105	2	26	-	28	-	9	39	1
Turku - Åbo	270	5	40	-	92	3	12	105	13
Turunseutu - Åbonejden	164	4	13	-	57	-	14	74	2
Tuusula - Tusby	167	1	11	-	66	1	21	67	-
Vaasa - Vasa	103	1	12	-	41	1	19	28	1
Vammala	17	-	-	-	-	-	-	17	-
Vantaa - Vanda	185	4	3	-	75	-	27	74	2
Varkaus	65	-	4	-	21	-	11	27	2
Ylivieska	84	-	26	-	17	-	4	35	2
Äänekoski	60	-	10	-	8	-	-	36	6

10.4 Yrityssaneeraukseen haetut yrittäjät ja yritykset toimialan ja henkilökunnan määrän mukaan 8.2.-31.12.1993
Företagare och företag för vilka sökts företagsanering efter näringsgren och antalet anställda 8.2.-31.12.1993
Restructuring petitions filed from 8 February to 31 December 1993: Entrepreneurs and enterprises by industry and personnel size

TOIMIALA NÄRINGSRENN INDUSTRY	YRITYSSA- NEERAUKSEEN HAETTUJA YHTEENSÄ FÖRETAGS- SANERING SÖKTS TOTALT FÖR PETITIONS TOTAL	HENKILÖKUNNAN MÄÄRÄ ANTAL ANSTÄLLDA NUMBER OF PERSONNEL									HENKILÖ- KUNTA LKM ANTAL ANSTÄLLDA NUMBER OF PERSONNEL
		ALLE 2 UNDER 2	2-4	5-9	10-19	20-49	50-99	100-199	200-		
YHTEENSÄ	572	245	95	57	68	53	23	15	16	16921	
A MAATALOUS, KALA- JA RIISTATALOUS	35	31	2	2	-	-	-	-	-	49	
01 MAATALOUS	34	30	2	2	-	-	-	-	-	48	
02 KALA- JA RIISTATALOUS	1	1	-	-	-	-	-	-	-	1	
C KAIIVOS- JA KAIVANNAISTOIMINTA	2	2	-	-	-	-	-	-	-	2	
09 MUU KAIVANNAISTOIMINTA	2	2	-	-	-	-	-	-	-	2	
D TEOLLISUUS	113	18	21	14	19	22	9	7	3	3449	
11 ELINTARVIKE JA TUPAKKATEOLLISUUS	10	3	-	3	1	3	-	-	-	127	
12 TEKSTIILIJEN VALMISTUS	1	-	-	-	-	-	1	-	-	87	
13 VAATTEIDEN, NAHKATUOTT JA JALK VALM	9	1	1	-	1	2	2	1	1	571	
14 PUUTAVARAN JA PUUTUOTT. VALMISTUS	16	3	8	-	1	4	-	-	-	160	
15 MASSAN, PAPERIN, PAPERITUOTT VALM	1	-	-	-	-	-	1	-	-	68	
16 KUSTANTAMINEN JA PAINAMINEN	16	3	3	-	5	2	2	1	-	417	
17 HUONEKALUJEN VALMISTUS	4	-	-	1	2	-	-	1	-	189	
18 KEMIK JA KEMIALI TUOTT VALMISTUS	1	-	1	-	-	-	-	-	-	2	
21 KUMI- JA MUOVITUOTTEIDEN VALMISTUS	7	1	1	-	2	3	-	-	-	111	
22 LASI-, SAVI- JA KIVITUOTT VALMISTUS	3	-	-	1	1	-	-	1	-	195	
23 METALLIJEN VALMISTUS	1	-	-	-	1	-	-	-	-	17	
24 METALLITUOTTEIDEN VALMISTUS	19	4	5	3	2	2	1	2	-	433	
25 KONEIDEN JA LAITTEIDEN VALMISTUS	12	2	1	4	3	-	1	-	1	452	
26 SÄHKÖTEKN TUOTT JA INSTRUM VALMISTUS	3	-	1	1	-	1	-	-	-	46	
27 KULKUNEUVUJEN VALMISTUS	8	-	-	1	-	5	1	1	-	372	
29 MUU VALMISTUS	2	1	-	-	-	-	-	-	1	201	
F RAKENTAMINEN	58	9	6	6	11	9	3	5	9	4517	
35 TALONRAKENTAMINEN	37	3	4	2	6	6	2	5	9	4259	
36 RAKENNUSASENNUS JA VIIMEISTELY	4	-	1	1	2	-	-	-	-	41	
37 MAA- JA VESIRAKENTAMINEN	8	1	1	2	2	2	-	-	-	87	
38 RAKENTAMISTA PALVELEVA TOIMINTA	5	1	-	1	1	1	1	-	-	125	
G KAUPPA	109	34	33	12	14	7	5	1	3	6795	
41 TUKKUKAUPPA	33	7	11	3	2	6	1	1	2	1706	
42 AGENTUURITOIMINTA	1	-	-	1	-	-	-	-	-	8	
43-44 VÄHITTÄISKAUPPA	46	17	13	4	9	-	-	-	1	4799	
45 MOOTTORIAJONEUV KAUPPA, HUOLTO JA KOR	24	5	9	4	3	1	2	-	-	277	
H MAJOITUS- JA RAVITSEMISTOIMINTA	41	7	6	8	9	6	3	1	1	898	
47 HOTELLI- JA MUU MAJOITUSTOIMINTA	23	3	3	2	6	5	2	1	1	721	
48 RAVITSEMISTOIMINTA	18	4	3	6	3	1	1	-	-	177	
I KULJETUS	38	14	9	2	8	3	1	1	-	471	
52 TIELIIKENNE	29	6	8	2	8	3	1	1	-	461	
53 VESILIIKENNE	2	1	1	-	-	-	-	-	-	3	
K RAHOITUS- JA VAKUUTUSTOIMINTA	5	1	3	-	1	-	-	-	-	26	
61 RAHOITUS JA RAHOITUSPALVELU	5	1	3	-	1	-	-	-	-	26	
L KIIINTEISTÖ-, PUHTAUS-, VUOKRAUSPALV	16	7	5	1	1	-	2	-	-	205	
65 KIIINTEISTÖPALVELU	9	5	3	1	-	-	-	-	-	24	
66 PUHTAANAPITO JA PESULATOIMINTA	2	-	-	-	1	-	1	-	-	83	
67 KONEIDEN JA LAITTEIDEN VUOKRAUS	5	2	2	-	-	-	1	-	-	98	
M TEKN PALV, PALVELUT LIIKE-ELÄMÄLLE	20	4	5	4	2	5	-	-	-	247	
71 TEKNINEN PALVELU	2	-	1	-	-	1	-	-	-	39	
72 TIEOJENKÄSITTELYPALVELU	10	4	2	2	1	1	-	-	-	69	
75 LIIKKEENHOID, LAKIAS, MARKKIN PALVELU	5	-	1	2	1	1	-	-	-	80	
76 MUUT PALVELUT LIIKE-ELÄMÄLLE	1	-	1	-	-	-	-	-	-	2	
77 HALLINTAYHTIÖT	2	-	-	-	-	2	-	-	-	56	
O KOULUTUS JA TUTKIMUS	4	2	1	-	1	-	-	-	-	17	
85 KOULUTUS	4	2	1	-	1	-	-	-	-	17	
P TERVEYS- JA SOSIAALIPALVELU	4	-	-	2	2	-	-	-	-	40	
87 TERVEYDEN- JA SAIRAANHOITOPALVELU	4	-	-	2	2	-	-	-	-	40	
R VIRKISTYS- JA KULTTUURIPALVELU	13	3	3	6	-	1	-	-	-	89	
91 VIRKISTYS- JA KULTTUURIPALVELU	13	3	3	6	-	1	-	-	-	89	
S JÄRJESTÖ- JA USKONNOLLINEN TOIMINTA	1	-	1	-	-	-	-	-	-	2	
92 JÄRJESTÖTOIMINTA	1	-	1	-	-	-	-	-	-	2	
T MUUT PALVELUT	26	26	-	-	-	-	-	-	-	26	
95 HENKILÖ- JA KOTITALOUSPALVELU	2	2	-	-	-	-	-	-	-	2	
X TOIMIALA TUNTEMATON	87	87	-	-	-	-	-	-	-	87	

10.5 Yrityssaneerausasiat käräjäoikeuksittain 8.2.–31.12.1993
Föregassaneringsärenden 8.2.–31.12.1993 efter tingsrätt
Enterprise restructuring: cases 8 February to 31 December by district court

	ASIAT YHTEENSÄ ÄRENDE SAMMAN- LÄST CASES TOTAL	YRITYS- SANEERAUS HAKEMUS FÖRETAGS- SANE- RINGSAN- SÖKNINGAR ENTER- PRICE RE- STRUCTU- RING APPLI- CATIONS	SANEERAUS- OHJELMAN MUUTTAMI- NEN ÄNDRING AV SANERINGS- PROGRAM CHANGES OF ENTERPRISE RESTRUCTU- RING	SANEERAUS- OHJELMAN RAUKEAMINEN SKULDSANE- RINGSPROGRAM FÖRFALLIT CANCELLATION OF RESTRUC- TURING	VELKÄJÄRJES- TELYN RAU- KEAMINEN SKULDSANE- RINGAR SOM FÖRFALLIT CANCELLATION OF RESTRUC- TURING	MUU YRITYS- SANEERAUS- ASIA ANNAT FÖRETAGS- SANERINGS- ÄRENDE OTHER ENTERPRISE RESTRUCTURING CASE
Käräjäoikeus						
YHTEENSÄ	598	587	-	-	-	11
Ahvenanmaa - Åland	2	2	-	-	-	-
Espoo - Esbo	24	23	-	-	-	1
Helsinki - Helsingfors	105	105	-	-	-	-
Joensuu	39	36	-	-	-	3
Jyväskylä	19	19	-	-	-	-
Kajaani - Kajana	12	12	-	-	-	-
Kotka	11	11	-	-	-	-
Kuopio	15	13	-	-	-	2
Lahti - Lahtis	34	34	-	-	-	-
Lappeenranta - Villmanstrand	10	10	-	-	-	-
Mikkeli - S:t Michel	11	11	-	-	-	-
Oulu - Uleåborg	20	20	-	-	-	-
Pori - Björneborg	36	33	-	-	-	3
Rovaniemi	43	43	-	-	-	-
Seinäjoki	27	27	-	-	-	-
Tampere - Tammerfors	67	67	-	-	-	-
Turku - Åbo	56	56	-	-	-	-
Vaasa - Vasa	30	29	-	-	-	1
Vantaa - Vanda	37	36	-	-	-	1

10.6 Päättyneet yrityssaneeraushakemukset käräjäoikeuksittain 8.2.–31.12.1993
Slutbehandlade företagssaneringsansökningar 8.2.–31.12.1993 efter tingsrätt
Concluded restructuring petitions from 8 February to 31 December 1993 by district court

	LOPPUUN KÄSI- TELTYJÄ HAKEMUSIA YHTEEN- SÄ SLUT- BEHAND- LADE - ANSÖK- NINGAR TOTALT TOTAL CASES ENDED	TUTKI- MATTI JÄTET- TY ANSÖK- AN INTE UPP- TAGEN TILL HELT ELLER NING NOT EXA- MINED	HYVÄK- SYTTY KOKO- NAAN TAI OSIT- TAIN UPP- ANSÖK- AN HELT ELLER DELVIS GOD- KÄND OR WHOLLY PARTLY ACCEP- TED	HYLÄTTY, SY FÖRKASTAD, REJECTED, REASON	MUU SY TAI EI TIE TOA ANNAN RUPT- CY UPPGIFT OR OTHER REASON OR REASON UNKNOWN	RAUEN- NUT TAI JÄÄNYT SIL- LENSÄ FÖR- FALLIT ELLER SKRIV. ON RUPTED DIS- MISSED	PE- RUU- TET- TU DRA- GITS TILL- BAKA APP- LI- CATI- ON WITH- DRAWN	SANEE- RAUS- OHJ. EHD. HYLÄT- TY FÖR- SLAGET TILL SANE- LI- RINGS PROG. FÖR- KASTAT FOR PROSAL RE- SCHE- DULING REJEC- TED	MENETTELY MÄÄR. BESLUT OM ATT FÖRFARANDET UPP- HÖR, ORSAK PROSEDURE TERMINATED BY ORDER, REASON	YSL 7 LAG OM FÖRETT. SAN. 7 LAW ON ENTER- PRISE RE- DUL- ING 7	EI OHJELMA EHDO- TUSTA INGET FÖRSLAG TILL BETAL. PROG. NO PRO- POSAL FOR RE- STRUC.	SY EI SY TIE- DOSSA OR- SAKEN OKÄND UN- KNOWN	MAKSU- OHJEL- MA VAH- VIS- TETTU BETAL- NING PROG. FAST- STÄLLT RE- SCHE- DULING CON- FIRMED
Käräjäoikeus													
YHTEENSÄ	316	48	-	50	151	-	-	3	15	16	7	-	26
Ahvenanmaa - Åland	1	-	-	-	1	-	-	-	-	-	-	-	-
Espoo - Esbo	14	3	-	3	4	-	-	-	2	2	-	-	-
Helsinki - Helsingfors	70	4	-	24	25	-	-	-	2	1	4	-	10
Joensuu	26	5	-	2	12	-	-	-	-	-	1	-	6
Jyväskylä	10	-	-	-	2	-	-	-	2	6	-	-	-
Kajaani - Kajana	6	1	-	1	4	-	-	-	-	-	-	-	-
Kotka	7	-	-	1	5	-	-	-	1	-	-	-	-
Kuopio	9	-	-	1	2	-	-	-	2	2	1	-	1
Lahti - Lahtis	16	3	-	-	10	-	-	1	-	1	-	-	1
Lappeenranta - Villmanstrand	5	4	-	-	1	-	-	-	-	-	-	-	-
Mikkeli - S:t Michel	5	-	-	-	-	-	-	1	2	-	-	-	2
Oulu - Uleåborg	7	2	-	4	1	-	-	-	-	-	-	-	-
Pori - Björneborg	14	-	-	2	10	-	-	-	-	2	-	-	-
Rovaniemi	16	5	-	1	10	-	-	-	-	-	-	-	-
Seinäjoki	23	1	-	-	16	-	-	1	2	2	1	-	-
Tampere - Tammerfors	25	-	-	2	17	-	-	-	1	-	-	-	5
Turku - Åbo	23	12	-	1	10	-	-	-	-	-	-	-	-
Vaasa - Vasa	16	8	-	1	6	-	-	-	1	-	-	-	-
Vantaa - Vanda	23	-	-	7	15	-	-	-	-	-	-	-	1

10.7 Päättyneet yrityssaneerausasiat asian laadun mukaan 8.2.-31.12.1993
Slutbehandlade företagssaneringsärenden 8.2.-31.12.1993 efter ärendets ort
Concluded cases of enterprise restructuring from 8 February to 31 December 1993 by nature of the case

LOPPUUN KÄSI- TELTYJÄ HAKESIA MUKSIA YHTEEN- SKÄ SLUT- BEHAND- LADE - ANSÖK- NINGAR TOTALT CASES ENDED	TUTKI- MATTI JÄTET- TY ANSÖK- AN INTE UPP- TAGEN AN TILL HELT ELLER NING NOT EXA- MINED	HYVÄK- SYTTY KOKO- NAAN TAI OSIT- TAIN ANSÖK- AN HELT ELLER DELVIS GOD- KÄND WHOLLY OR PARTLY ACCEP- TED	HYLÄTTY, SY FÖRKASTAD, ORSAK REJECTED, REASON KON- MUR- SYY SI TAI EI KURS BANK RUPT- CY UPPGIFT DIS- SAKNAS OTHER REASON OR REASON UNKNOWN	RAUEN- NUT TAI JÄÄNYT SIL- LENSÄ FÖR- FALLIT ELLER SKRIV, INTER- RUPTED OR DIS- MISSED	PE- RUU- TET- TU DRA- GITS TILL- BAKA APP- CATI- ON WITH- DRAWN	SANEE- RAUS- OHJ. EHD. HVLÄT- TY FÖR- SLACET TILL RINGS PROG. FÖR- KASTAT PROSAL FOR RE- SCHEDULING REJEC- TED	MENETTELY MÄÄR, BESLUT OM ATT FÖRFARANDET UPP- HÖR, ORSAK PROSEDURE TERMINATED BY ORDER, REASON KON- KURS- SIIN PKÄT, KON- KURS BES- LUT DEC- DUL- ING 7 SCHEDULING BANK- RUPT	YSL 7 LAG OM FÖRET. SAN. 7 LAW ON ENTER- PRISE RE- SCHE- DUL- ING 7 PRO- POSAL FOR RE- STRUC.	EI OHJELMA EHDO- SAN. 7 INGET FÖRSLAG TILL BETAL. NO UN- PRO- POSAL FOR RE- STRUC.	SY EI TIE- DOSSA OR- SAKEN OKÄND REA- SON UN- KNOWN	MAKSU- OHJEL- MA VAH- VIS- TETTU BETAL- NING PROG. FAST- STÄLLT RE- SCHE- DULING CON- FIRMED
--------------------------------------------------------------------------------------------------------------------------------------------------	-----------------------------------------------------------------------------------------------------------------------------------------	----------------------------------------------------------------------------------------------------------------------------------------------------------------	---------------------------------------------------------------------------------------------------------------------------------------------------------------------------------------------------------------	----------------------------------------------------------------------------------------------------------------------------------	-----------------------------------------------------------------------------------------------------	----------------------------------------------------------------------------------------------------------------------------------------------------------------------	--------------------------------------------------------------------------------------------------------------------------------------------------------------------------------------------------------------------------------------	--------------------------------------------------------------------------------------------------------------------------------------------	------------------------------------------------------------------------------------------------------------------------------	-----------------------------------------------------------------------------------	-------------------------------------------------------------------------------------------------------------------------------------------

Asian laatu													
Kaikkiaan	318	48	-	50	153	-	-	3	15	16	7	-	26
Saneerausmenettelyhakemus	316	48	-	50	151	-	-	3	15	16	7	-	26
Muu yrityssaneerausasia	2	-	-	-	2	-	-	-	-	-	-	-	-

10.8 Yksityishenkilöiden velkajärjestelyasiat käräjäoikeuksittain 8.2.–31.12.1993
 Privatpersoners skuldsaneringsärenden 8.2.–31.12.1993 efter tingsrätt
 Restructuring of the debts of private persons: cases 8 February to December 31 by district court

	ASIAT YHTEEN- SÄ ÄRENDEN SAMMAN- LAGT CASES TOTAL	VELKAJÄR- JESTELY- HAKEMUS ANSÖKAN OM SKULD- SANERING APPLI- CATION FOR RESTRUCTU- RING OF DEBTS	MAKSU- OHJELMAN MUUTTA- MINEN ÄNDRING AV BETAL- NINGSS- RAMMET RESCHEDU- LING OF REPAYMENT	VELKAJÄR- JESTELYN RAUKEAMI- MINEN SKULDSANE- RINGAR SOM FÖRFALLIT CANCELLA- TION OF RESTRUCTU- RING	TAKAUS- JA VAKUUS- VASTUUN JÄRJESTELY- HAKEMUS ANSÖKAN OM REGLERING AV BORGENS- OCH SÄKERHETS- ANSVAR APPLICATION FOR A RE- STRUCTURING OF GUARENTEE OR SECURITY LIABILITY	MUU VELKAJÄR- JESTELY- ASIA ANNAT SKULD- SANERINGS- ÄRENDE OTHER RESTRUCTU- RING CASE	ASIA TUNTE- MATON ÄRENDE OKÄNT CASE UNKNOWN
Käräjäoikeus							
YHTEENSÄ	10443	10283	83	7	52	18	-
Ahvenanmaa - Åland	10	10	-	-	-	-	-
Alavus	59	57	2	-	-	-	-
Espoo - Esbo	355	355	-	-	-	-	-
Forssa	62	61	1	-	-	-	-
Haapajarvi	141	139	2	-	-	-	-
Heinola	83	83	-	-	-	-	-
Helsinki - Helsingfors	1093	1090	1	-	2	-	-
Hyvinkää - Hyvinge	247	247	-	-	-	-	-
Hämeenlinna - Tavastehus	237	229	1	-	7	-	-
Iisalmi - Idensalmi	102	102	-	-	-	-	-
Iitti	65	65	-	-	-	-	-
Ikaalinen - Ikaalis	65	64	-	1	-	-	-
Imatra	68	67	1	-	-	-	-
Joensuu	311	308	1	-	-	2	-
Juva	28	28	-	-	-	-	-
Jyväskylä	292	283	4	-	5	-	-
Jämsä	61	61	-	-	-	-	-
Kajaani - Kajana	100	96	3	-	-	1	-
Kauhajoki	64	64	-	-	-	-	-
Kauhava	24	24	-	-	-	-	-
Kemijärvi	53	51	2	-	-	-	-
Kemi	46	45	-	-	-	1	-
Kokemäki - Kumo	8	6	-	-	2	-	-
Kokkola - Karleby	162	157	2	-	3	-	-
Kotka	136	136	-	-	-	-	-
Kouvola	132	130	1	-	1	-	-
Kuopio	265	259	1	-	-	5	-
Kuusamo	104	101	-	-	3	-	-
Kyronmaa - Kyröland	78	78	-	-	-	-	-
Lahti - Lahtis	536	525	11	-	-	-	-
Lappi - Lappland	49	48	1	-	-	-	-
Lappeenranta - Villmanstrand	110	110	-	-	-	-	-
Lapua - Lappo	71	71	-	-	-	-	-
Lohja - Lojo	112	112	-	-	-	-	-
Loimaa	56	56	-	-	-	-	-
Lovisa - Lovisa	26	26	-	-	-	-	-
Mikkeli - S:t Michel	143	140	3	-	-	-	-
Mustasaari - Korsholm	31	31	-	-	-	-	-
Mynämäki	108	108	-	-	-	-	-
Nilsia	53	53	-	-	-	-	-
Nurmes	77	77	-	-	-	-	-
Orimattila	117	113	2	-	2	-	-
Oulu - Uleåborg	646	643	-	1	2	-	-
Parainen - Pargas	34	34	-	-	-	-	-
Pieksämäki	41	38	-	-	-	3	-
Pietarsaari - Jakobstad	13	13	-	-	-	-	-
Pirkanmaa - Birkaland	285	281	2	-	2	-	-
Pori - Björneborg	168	164	4	-	-	-	-
Porvoo - Borgå	117	117	-	-	-	-	-
Raahе - Brahestad	43	43	-	-	-	-	-
Raasepori - Raseborg	131	127	2	-	1	1	-
Rauma - Raumo	73	73	-	-	-	-	-
Riihimäki	174	169	2	-	2	1	-
Rovaniemi	238	232	-	2	4	-	-
Saarjärvi	50	48	2	-	-	-	-
Salo	130	128	2	-	-	-	-
Savonlinna - Nyslott	112	112	-	-	-	-	-
Seinäjoki	128	119	7	2	-	-	-
Tampere - Tammerfors	315	314	-	-	1	-	-
Toijala	83	77	4	-	2	-	-
Tornio - Torneå	126	126	-	-	-	-	-
Turku - Åbo	329	329	-	-	-	-	-
Turunseutu - Åbonejden	195	195	-	-	-	-	-
Tuusula - Tusby	262	262	-	-	-	-	-
Vaasa - Vasa	126	124	2	-	-	-	-
Vammala	16	16	-	-	-	-	-
Vantaa - Vanda	375	355	14	1	5	-	-
Varkaus	93	93	-	-	-	-	-
Ylivieska	90	88	2	-	-	-	-
Äänekoski	110	97	1	-	8	4	-

10.9 Päättyneet yksityishenkilöiden velkajärjestelyhakemukset käräjäoikeuksittain 8.2.–31.12.1993
 Slutbehandlade privatpersoners skuldsaneringsansökningar 8.2.–31.12.1993
 Restructuring of private persons debts: concluded petitions from 8 February to 31 December 1993 by district court

	LOPPUUN KÄSITEL- TYJÄ HAKEMUK- SIA YHTEENSÄ SLUTBE- HANLADE ANSÖK- NINGAR TOTALT TOTAL CASES ENDED	TUTKI- MATTJA JÄTET- TY AN- SÖKAN INTE UPP- TAGEN TILL PRÖV- NING	HYVÄK- SYTTY KOKO- NAAN TAI OSIT- TAIN AN- SÖKAN HELT ELLER DELVIS GOD- KÄND WHOLLY OR PARTLY ACCEP- TED	HYLÄTTY, FÖRKASTAD, REJECTED, REASON EI EDELLE- TYKSÄ INGA - FÖRUT SÄTT- NINGAR NO JUSTI- FICA- TION	SYY ORSAK MUU SY TAI EI TIE TOA ANNAN ORSAK ELLER UPPGIFT OR SAKNAS OTHER REASON OR REASON UNKNOWN	RAUENNUT TAI JÄÄNYT SIL- LENSÄ FÖR- FALLIT ELLER AV- SKRIVITS INTER- RUPTED OR DIS- MISSED	PERUU- TETTU ANSÖKAN SOM DRAGITS TILL- BAKA APPLI- CATION WITH- DRAWN	ASIA SIIR- RETTY ÄREN- ÖVER- PÖRT TILL ANNAN INSTANS CASE CARRIED OVER	MAKSU- OHJELMA EHDOTUS HYLÄTTY FÖRSLAGET TILL BETAL- NING PROGRAM FÖRKASTAT PROPOSAL FOR RESCH- DULING REJECTED	MAKSU- OHJELMA VAHVIS- TETTU BETAL- NING PROG. FAST- STÄLLT RESCH- DULING CON- FIRMED	
Käräjäoikeus											
YHTEENSÄ	3113	103	-	434	236	344	96	-	-	156	1744
Ahvenanmaa - Åland	4	-	-	-	1	1	2	-	-	-	-
Alavus	28	-	-	3	-	-	-	-	-	2	23
Espoo - Esbo	80	-	-	12	9	9	-	-	-	-	50
Forssa	22	-	-	9	1	2	1	-	-	-	18
Haapajarvi	43	-	-	9	8	4	1	-	-	4	17
Heinola	21	-	-	6	2	2	-	-	-	1	10
Helasinki - Helsingfors	166	3	-	5	23	56	5	-	-	7	67
Hyvinkää - Hyvinge	68	-	-	4	6	11	3	-	-	9	35
Hämeenlinna - Tavastehus	98	2	-	4	2	10	-	-	-	1	78
Iisalmi - Idensalmi	19	-	-	4	-	2	-	-	-	4	9
Iitti	37	-	-	1	1	6	-	-	-	4	25
Ikaalinen - Ikaalis	20	-	-	5	-	2	-	-	-	4	13
Imatra	27	-	-	8	-	-	-	-	-	4	14
Joensuu	125	2	-	26	4	6	6	-	-	5	76
Juva	9	-	-	1	4	-	-	-	-	-	4
Jyväskylä	66	-	-	5	17	5	9	-	-	3	27
Jämsä	32	-	-	2	2	3	1	-	-	-	24
Kajaani - Kajana	54	-	-	1	-	3	1	-	-	5	44
Kauhajoki	18	2	-	2	13	-	-	-	-	1	-
Kaustjärvi	16	-	-	3	1	-	-	-	-	-	12
Kemi	19	-	-	1	-	5	3	-	-	-	10
Kokemäki - Kumo	4	-	-	-	-	-	-	-	-	-	4
Kokkola - Karleby	76	1	-	13	4	12	-	-	-	3	43
Kotka	57	-	-	14	1	16	2	-	-	1	23
Kouvola	42	-	-	5	-	4	-	-	-	5	28
Kuopio	62	1	-	22	14	6	-	-	-	-	19
Kuusamo	19	-	-	4	-	1	3	-	-	-	11
Kyrönmaa - Kyroland	27	1	-	4	5	4	-	-	-	-	13
Lahti - Lahtis	232	2	-	39	16	16	3	-	-	9	147
Lappi - Lappland	14	4	-	1	1	3	-	-	-	1	4
Lappeenranta - Villmanstrand	16	-	-	3	2	4	-	-	-	3	4
Lapua - Lappo	18	-	-	1	1	3	-	-	-	1	12
Lohja - Lojo	18	1	-	3	-	3	2	-	-	-	9
Loimaa	16	-	-	1	1	4	-	-	-	6	4
Lovisa - Lovisa	6	-	-	1	-	4	-	-	-	1	-
Mikkeli - S:t Michel	63	-	-	6	1	-	3	-	-	7	46
Mustasaari - Korsholm	16	-	-	1	-	2	2	-	-	1	10
Mynämäki	21	1	-	1	-	4	2	-	-	1	12
Nilsia	11	-	-	-	-	-	-	-	-	-	11
Nurmes	28	2	-	6	5	9	-	-	-	2	4
Orimattila	51	2	-	3	1	-	1	-	-	7	37
Oulu - Uleåborg	163	42	-	4	18	23	4	-	-	4	68
Parainen - Pargas	16	8	-	-	3	-	2	-	-	-	3
Pieksämäki	14	-	-	7	-	-	-	-	-	2	5
Pietarsaari - Jakobstad	5	-	-	1	-	2	-	-	-	-	2
Pirkanmaa - Birkaland	68	6	-	13	10	1	2	-	-	3	33
Pori - Björneborg	58	-	-	6	1	3	1	-	-	2	45
Porvoo - Borgå	16	-	-	6	-	7	2	-	-	1	-
Raahe - Brahestad	11	-	-	1	-	2	3	-	-	-	5
Raasepori - Raseborg	31	6	-	10	-	3	-	-	-	2	10
Rauma - Raumo	12	1	-	5	2	2	-	-	-	1	1
Riihimäki	91	2	-	2	-	2	9	-	-	1	75
Rovaniemi	47	3	-	-	4	3	2	-	-	7	28
Saarijärvi	21	-	-	1	4	-	-	-	-	6	10
Salo	44	-	-	7	1	13	-	-	-	-	23
Savonlinna - Nyslott	23	2	-	4	2	13	-	-	-	-	2
Seinäjohti	69	-	-	1	2	-	-	-	-	1	65
Tampere - Tammerfors	152	-	-	48	9	2	2	-	-	5	86
Toijala	29	-	-	1	-	3	-	-	-	-	25
Tornio - Torneå	22	-	-	11	-	4	-	-	-	2	5
Turku - Åbo	39	-	-	10	13	13	-	-	-	-	3
Turunseutu - Åbonejden	39	-	-	1	1	-	4	-	-	9	24
Tuusula - Tusby	75	-	-	15	7	-	2	-	-	4	47
Vaasa - Vasa	57	2	-	2	4	-	2	-	-	4	43
Vammala	8	-	-	2	-	-	3	-	-	-	3
Vantaa - Vanda	155	2	-	15	11	6	6	-	-	3	112
Varkaus	19	-	-	6	-	5	1	-	-	-	7
Ylivieska	23	5	-	5	1	4	-	-	-	1	7
Änekoski	37	-	-	20	-	7	-	-	-	-	10

10.10 Päättyneet yksityishenkilöiden velkajärjestelyt asian laadun mukaan 8.2.–31.12.1993
Slutbehandlade privatpersoners skuldsaneringsärenden 8.2.–31.12.1993 efter ärendets art
Restructuring of the debts of private persons: concluded cases from 8 February to 31 December 1993 by nature of case

	LOPPUUN KÄSITEL- TYJÄ HAKEMUK- SIA YHTEENSÄ SLUTBE- HANLADE ANSÖK- NINGAR TOTALT CASES ENDED	TUTKI- MATTÄ JÄTET- TY AN- SÖKAN INTE UPP- TAGEN TILL PRÖV- NING	HYVÄK- SYTTY KOKO- NAAN TAI OSIT- TAIN AN- SÖKAN HELT ELLER DELVIS GOD- KÄND WHOLLY OR PARTLY ACCEP- TED	HYLÄTTY, SY FÖRKASTAD, ORSAK REJECTED, REASON	ESTE FÖR- HIN- DER HIND- RANCE	MUU SY TAI EI TIETOA ANNAN ORSAK ELLER UPPGIFT OR SAKNAS OTHER REASON OR REASON UNKNOWN	RAUENNUT TAI JÄÄNYT SIL- LENSÄ FÖR- FALLIT ELLER AV- SKRIVITS INTER- RUPTED DIS- MISSED	PERUU- TETTU ANSÖKAN SOM DRAGITS TILL- BAKA APPLI- CATION WITH- DRAWN	ASIA SIIR- RETTY ÄRENDEN ÖVER- FÖRT TILL ANNAN INSTANS CASE CARRIED OVER	MAKSU- OHJELMA EHDOTUS HYLÄTTY FÖRSLAGET TILL BETAL- NING PROGRAM FÖRKASTAT PROPOSAL FOR RESCHE- DULING REJECTED	MAKSU- OHJELMA VAHVIS- TETTU BETAL- NING PROG. FAST- STÄLLT RESCHE- DULING CON- FIRMED	
Asian laatu												
Kaikkiaan	3170	103	-	455	238	353	97	-	-	158	1766	
Velkajärjestelyhakemus	3113	103	-	434	236	344	96	-	-	156	1744	
Maksuohjelman muuttaminen	11	-	-	-	-	2	-	-	-	-	9	
Velkajärjestelyn raukeaminen ...	2	-	-	-	2	-	-	-	-	-	-	
Takaus- ja vakuusvastuun järj. . .	44	-	-	21	-	7	1	-	-	2	13	

Taulukkoluetelo – Tabellförteckning – List of tables

Sivu
Sida
Page

3	Rikoksen uhrit ja rikosvahingot	
3.1	Onko kotinne lähistöllä jokin alue, jolla ette halua liikkua yksin jalkaisin myöhään illalla tai yöllä?	20
	Yhteensä • Miehet • Naiset	
3.2	Miten huolissanne Te olette siitä, että kotinne murtaudutaan ja sieltä varastetaan jotain?	23
	Yhteensä • Miehet • Naiset	
3.3	Miten huolissanne Te olette väkivallan kohteeksi joutumisesta iltaisin kodin ulkopuolella?	26
	Yhteensä • Miehet • Naiset	
3.4	Miten huolissanne Te olette väkivallan kohteeksi joutumisesta työtehtävissänne?	29
	Yhteensä • Miehet • Naiset	
3.5	Miten huolissanne Te olette sukupuolisen lähentelyn kohteeksi joutumisesta?	32
	Miehet • Naiset	
3.6	Toimenpiteet, joihin on ryhdytty omaisuusrikoksen kohteeksi joutumisen välttämiseksi	34
	Yhteensä • Miehet • Naiset	
3.7	Toimenpiteet, joihin on ryhdytty väkivallan kohteeksi joutumisen välttämiseksi	37
	Yhteensä • Miehet • Naiset	
3.8	Väkivallan muoto sukupuolen, iän, sosioekonomisen aseman, asuma-alueen suuruusluokan ja uhriksijoutumiskertojen mukaan (uhreja, % väestöstä)	40
	Yhteensä • Miehet • Naiset	
3.9	Väkivallan muoto sukupuolen, iän, sosioekonomisen aseman, asuma-alueen suuruusluokan ja uhriksijoutumiskertojen mukaan (tapauksia)	43
	Yhteensä • Miehet • Naiset	
3.10	Omaisuusrikoksen tapahtumatyyppi sukupuolen, iän, kotitalouden kuukausitulojen ja asuma-alueen suuruusluokan mukaan 1993 (uhrit % väestöstä)	46
3.11	Omaisuusrikoksen uhriksi joutuminen (% väestöstä) ja omaisuusrikosten tapahtumatiheys (rikosta/100 haastateltua) ja niiden tapausten osuus, joista poliisi täytti rikosilmoituslomakkeen (rikosta/100 haastateltua) rikoksen kohteena olleen omaisuuden laadun mukaan 1993	47
4	Poliisiin tietoon tullut rikollisuus	
4.1	Poliisiin tietoon tulleet rikokset, 1989–1993 <i>Brott som kommit till polisens kännedom, 1989–1993</i> Offences recorded by the police, 1989–1993	56
4.2	Eräiden rikostyyppien kehitys, 1950–1993 <i>Utveckling av vissa brottstyper, 1950–1993</i> Changes in the number of selected offences, 1950–1993	57
4.3	Pahoipitely- ja omaisuusrikosten kehitys alueittain, 1989–1993 <i>Regional utveckling av misshandels- och egendomsbrott, 1989–1993</i> Regional development of assaults and offences against property, 1989–1993	58
4.4	Tullin tietoon tulleet tullirikokset tullipiireittäin ja kuukausittain, 1993 <i>Tullbrott som kommit till tullens kännedom efter tulldistrikt och månad, 1993</i> Customs offences recorded by the customs by district custom-houses and months, 1993	60
4.5	Pysäköintivirheet, 1993 <i>Parkeringsfel, 1993</i> Parking offences, 1993	61
4.6	Poliisiin tietoon tulleet rikokset lääneittäin, 1993 <i>Brott som kommit till polisens kännedom efter län, 1993</i> Offences known to the police by county, 1993	62
4.7	Poliisiin tietoon tulleet rikokset, niiden selvittäminen sekä syylliseksi epäillyt henkilöt, ikä ja päihteiden käyttö rikosta tehtäessä rikoksen ja kuntamuodon mukaan, 1993 <i>Brott som kommit till polisens kännedom, upplärning av dessa samt personer som misstänkts för brott, deras ålder och bruk av rusmedel då brottet förövades, efter brott och kommuntyp, 1993</i> Offences known to the police, clearance rate and persons suspected of offences, their age and use of intoxicants at the time the offence was committed, by offence and type of municipality, 1993	64

4.8	Rikosten selvitysprosentit rikoksittain, 1993 <i>Uppklaringsprocent av brott efter brott, 1993</i> Clearance rate by offence, 1993	74
4.9	Rikoksiin syylliseksi epäiltyjen prosenttijakauma sukupuolen ja iän mukaan sekä rikoksen teko päihtyneenä rikoksittain, 1993 <i>Procentuell fördelning av personer som misstänkts för brott efter kön och ålder samt begående av brott under påverkan av rusmedel, efter brott, 1993</i> Distribution of persons suspected of offences by sex and age and commission of offence when intoxicated, by offence, 1993	79
4.10	Poliisin tietoon tulleet rikokset sekä niiden selvittäminen suuralueen, kuntamuodon ja kunnan (yli 30 000 asukasta) mukaan, 1993 <i>Brott som kommit till polisens kännedom samt uppklarning av dessa efter storområde, kommuntyp och kommun (över 30 000 invån.), 1993</i> Offences known to the police and clearance rate by geographical region, type of municipality and municipality (over 30 000 inhabitants), 1993	84
4.11	Poliisin tietoon tulleet rikokset sekä rikoksiin syylliseksi epäillyt henkilöt, ikä, sukupuoli ja päihteiden käyttö suuralueen, kuntamuodon ja kunnan (yli 30 000 asukasta) mukaan, 1993 <i>Brott som kommit till polisens kännedom samt personer som misstänkts för brott, deras ålder, kön och bruk av rusmedel efter storområde, kommuntyp och kommun (över 30 000 invånare), 1993</i> Offences known to the police and persons suspected of offences, their age, sex and use of intoxicants by geographical region, type of municipality and municipality (over 30 000 inhabitants), 1993	90
4.12	Poliisin tietoon tulleet luvatta tunkeutuen tehdyt varkauudet, moottoriajoneuvon anastukset tai luvattomat käytöt, petokset sekä maksuvälinepetokset suuralueen, kuntamuodon ja kunnan (yli 30 000 asukasta) mukaan, 1993 <i>Tillgreppsbrott efter olovligt intrång, tillgrepp eller olovligt brukande av motorfordon, bedrägerier samt betalningsmedelsbedrägerier som kommit till polisens kännedom efter storområde, kommuntyp och kommun (över 30 000 invånare), 1993</i> Thefts by unlawful entry, theft or unauthorized use of vehicle, fraud and means of payment fraud by geographical region, type of municipality and municipality (over 30 000 inhabitants), offences recorded by the police, 1993	100
4.13	Poliisin tietoon tullut kuolemantuottamus ja ruumiinvamman tai sairauden tuottamus suuralueen, kuntamuodon ja kunnan (yli 30 000 asukasta) mukaan, 1993 <i>Dödsvållande och vållande av kroppsskada eller sjukdom som kommit till polisens kännedom efter storområde, kommuntyp och kommun (över 30 000 invånare), 1993</i> Involuntary manslaughter and negligent causing of bodily injury or illness known to the police by geographical region, type of municipality and municipality (over 30 000 inhabitants), 1993	101
4.14	Poliisin tietoon tulleet liikenerikokset ja eräitä niiden tekotapaan liittyviä tietoja suuralueen, kuntamuodon ja kunnan (yli 30 000 asukasta) mukaan, 1993 <i>Trafikbrott som kommit till polisens kännedom och vissa uppgifter om hur brotten begåtts efter storområde, kommuntyp och kommun (över 30 000 invånare), 1993</i> Traffic offences known to the police and some data on how the offences were committed by geographical region, type of municipality and municipality (over 30 000 inhabitants), 1993	102
4.15	Poliisin antamat rikesakot, 1993 <i>Ordningsböter förelagda av polisen, 1993</i> Petty fines issued by the police, 1993 (66/83, 68/83)	103
4.16	Poliisin tietoon tulleet päihderikokset ja niiden tapahtumakerrat suuralueen, kuntamuodon ja kunnan (yli 30 000 asukasta) mukaan, 1993 <i>Rusmedelsbrott som kommit till polisens kännedom och antal händelser efter storområde, kommuntyp och kommun (över 30 000 invånare), 1993</i> Intoxicant offences known to the police and the number of incidents by geographical region, type of municipality and municipality (over 30 000 inhabitants), 1993	105
4.17	Päihtymyksen takia säilöön otetut, ikä ja sukupuoli suuralueen, kuntamuodon ja kunnan (yli 30 000 asukasta) mukaan, 1993 <i>Berusade som tagits i förvar, deras ålder och kön efter storområde, kommuntyp och kommun (över 30 000 invånare), 1993</i> Intoxicated persons taken into custody, their age and sex by geographical region, type of municipality and municipality (over 30 000 inhabitants), 1993	107
5	Syyttäjän toiminta	
5.1	Syyttäjällä päättyneet jutut ja tuomioistuimessa päättyneet syyttäjän jutut tilastovuoden 1993 aikana <i>Hos åklagare avslutade mål och i domstol avslutade åklagarens mål under statistikår 1993</i> Cases concluded by prosecutor and court cases concluded by prosecutor during statistical year 1993	113
5.2	Syyttäjällä päättyneet jutut ja tuomioistuimessa päättyneet syyttäjän jutut rikoksittain tilastovuoden 1993 aikana <i>Hos åklagare avslutade mål och i domstol avslutade åklagarens mål efter brott under statistikår 1993</i> Cases concluded by prosecutor and court cases concluded by prosecutor by offence during statistical year 1993	118
5.3	Juttujen käsittelyaika syyttäjillä rikoksittain 1993 <i>Målens handläggningstid hos åklagare efter brott 1993</i> Duration of process of prosecution by offence 1993	120

5.4	Syyttämättä jätetyt syyttäviranomaisittain syyttämättäjättämisperusteen mukaan 1993 <i>Eftergivna åtal efter åklagarmyndighet enligt grunden för åtalseftergift 1993</i> Cases in which prosecution waived by office of prosecutor according to grounds for waiving charges 1993	122
5.5	Syyttämättä jätetyt syyttämättäjättämisperusteen ja iän mukaan rikosryhmittäin 1993 <i>Eftergivna åtal enligt grunden för åtalseftergift och ålder per brottsgrupp 1993</i> Cases in which prosecution waived according to grounds for waiving charges and age by nature of offence 1993	127
6	Tuomioistuinten tutkimat rikokset	
6.1	Ensimmäisessä oikeusasteessa syytetyt ja rangaistukseen tuomitut 1950, 1960, 1970, 1980–1992; rikesakot 1983–1992 <i>I första instans åtalade och till straff dömda, 1950, 1960, 1970, 1980–1992; ordningsböter 1983–1992</i> Persons prosecuted and sentenced in courts of first instance 1950, 1960, 1970, 1980–1992; petty fines 1983–1992	133
6.2	Ensimmäisessä oikeusasteessa rangaistukseen tuomitsematta jätetyt 1950, 1960, 1970, 1980–1992 <i>I första instans icke till straff dömda 1950, 1960, 1970, 1980–1992</i> Persons not sentenced in courts of first instance 1950, 1960, 1970, 1980–1992	133
6.3	Ensimmäisessä oikeusasteessa rangaistukseen tuomitut, 1988–1992 <i>I första instans till straff dömda, 1988–1992</i> Persons sentenced in courts of first instance, 1988–1992	134
6.4	Ensimmäinen oikeusaste: Syytetyt koskevia päätöksiä vuonna 1992 <i>Första instans: Utslag rörande åtalade personer år 1992</i> Courts of first instance: Decisions concerning those prosecuted 1992	136
6.5	Ensimmäinen oikeusaste: Syytetyt pääseuraamuksen, valittamisen ja tuomioistuimen mukaan, 1992 <i>Första instans: Åtalade efter huvudpåföljd, överklagande och domstol, 1992</i> Courts of first instance: The persons prosecuted by principal sanction, appeal and court, 1992	140
6.6	Ensimmäinen oikeusaste: Syytetyt tuomion pääräiköksen, rangaistusseuraamuksen ja valittamisen mukaan, 1992 <i>Första instans: Åtalade efter huvudbrott i domen, straffpåföljd och överklagande, 1992</i> Courts of first instance: The persons prosecuted by principal offence of sentence, sanction and appeal, 1992	144
6.7	Ensimmäinen oikeusaste: Vankeustuomiot kokonaisrangaistuksen pituuden, sukupuolen, iän ja rikosryhmän mukaan, 1992 <i>Första instans: Fängelsestraff efter det totala straffets längd, kön, ålder och brottsgrupp, 1992</i> Courts of first instance: Sentences of imprisonment by total length of sentence, sex, age and offence group, 1992	162
6.8	Ensimmäinen oikeusaste: Sakkotuomiot ja rangaistusmääräykset päiväsakkojen kokonaislukumäärän, päiväsakon rahamäärän, sukupuolen, iän ja rikosryhmän mukaan, 1992 <i>Första instans: Bötestraff och strafforder efter totalantalet dagsböter, dagsbotsbelopp, kön, ålder och brottsgrupp, 1992</i> Courts of first instance: Fines and summary penal judgments by total number of day-fines, sum of day-fine, sex age and offence group, 1992	166
6.9	Ensimmäinen oikeusaste, varsinainen oikeudenkäynti: Rangaistukseen tuomitsemattajättämispäätöksiin (tuomion pääseuraamus) sovelletut lainkohdat (tuomitsemattajättämisperusteet), 1992 <i>Första instans, rättegång: Personer som lämnats obesträffade (huvudpåföljd) efter lagrum (grunder för domseftergift), 1992</i> Courts of first instance, trial: Waivings of sentence (principal sanction) by section of law (grounds for waiving of sentence), 1992	172
6.10	Ensimmäinen oikeusaste, syyksi luetut rikokset: Rangaistuksen mittaamisperusteet rikosryhmän ja seuraamuksen mukaan, 1992 <i>Första instans, tillräknade brott: Straffmättningsgrunder efter brottsgrupp och påföljd, 1992</i> Courts of first instance, offences imputed: Grounds for the assessment of punishment by offence category and sanction, 1992	182
6.11	Ensimmäinen oikeusaste, sakko- ja vankeusrangaistukset: Päiväsakkojen lukumäärä ja vankeusajan pituus rikoksittain, 1992 <i>Första instans, bötes- och fängelsestraff: Antalet dagsböter och fängelseidens längd efter brott, 1992</i> Courts of first instance, fines and imprisonments: Number of day-fines and length of sentence by offence, 1992	192
7	Vankitilasto	
7.1	Vuoden alussa ja lopussa laitoksissa olleet sukupuolen ja vankilajin mukaan laitostyypeittäin <i>Antal intagna på anstalt i början och slutet av året efter kön, fångkategorier och anstaltstyp</i> The inmates of penal institutions by sex, class of prisoner and type of institution	247
7.2	Vuoden aikana laitokseen tulleet vankilajin ja sukupuolen mukaan laitostyypeittäin <i>Antal intagna på anstalt under året efter fångkategorier, kön och anstaltstyp</i> Those admitted to penal institutions during the year by class of prisoner, sex and type of institution	248
7.3	Vuoden aikana laitoksista vapautuneet rangaistusvangit rangaistusajan, sukupuolen ja laitostyyppin mukaan <i>Antal straffångare som under året frigivna efter strafftid, kön och anstaltstyp</i> Those released from penal institutions during the year by sex, class of prisoner and type of institution	249

7.4	Vuoden aikana vapautuneet vapautumisperusteen, sukupuolen ja laitostyyppin mukaan <i>Frigivna under året efter frigivningsgrund, kön och anstaltstyp</i> Those released during the year by grounds of release, sex and type of institution	250
7.5	Vankien ikärakenne 1.10.1993 vankilajin ja sukupuolen mukaan laitostyypeittäin <i>Fångarnas ålderstruktur 1.10.1993 efter fångkategori, kön och anstaltstyp</i> Age structure of prisoners 1 October 1993 by class of prisoner, sex and type of institution	251
7.6	Vankiloissa 1.10.1993 olleiden vankien vankilassaolokerta vankilajin ja laitostyyppin mukaan <i>Antal fängelsevistelser för intagna fångar efter fångkategori och anstaltstyp den 1.10.1993</i> Times of admittance to prison inmates 1 October 1993 by class of prisoner and type of institution.	252
7.7	Vankien lukumäärä vuosien 1988– 1993 alussa vankilajeittain <i>Antal fångar i början av åren 1988– 1993 efter fångkategori</i> Number of prisoners at the beginning of the years 1988 – 1993 by class of prisoner.	252
7.8	Vuosina 1988– 1993 vapaudesta tulleet vankilajeittain <i>Under åren 1988–1993 intagna från friheten efter fångkategori</i> Prisoners admitted from liberty in 1988–1993 by class of prisoner.	253
7.9	Vuosina 1988–1993 rangaistuslaitoksista vapautuneet vankilajeittain <i>Antal från straffanstalter frigivna åren 1988–1993 efter fångkategori</i> Those released from penal institutions in 1988–1993 by class of prisoner	253
8	Pohjoismaiset rikostilastot	
8.1	Poliisin tietoon tulleet rikokset 1950–1993 <i>Brott som kommit till polisens kännedom 1950–1993</i> Offences registered by the police in 1950–1993	256
8.2	Rikoslakirikoksiin syylliseksi todetut rangaistuslajin mukaan 1950–1993 <i>För brott lagförda personer: Samtliga brott mot brottsbalken/strafflagen, efter påföljd 1950–1993</i> Persons found guilty of offences against the Penal Code, by sanction in 1950–1993	259
8.3	Vangit 1950–1993 <i>Fångar 1950–1993</i> Prisoners in 1950–1993	260
9	Tuomioistuinten toiminta	
9.1	Yleisissä alioikeuksissa loppuun käsitellyt riita-asiat ja tyytymättömyyden ilmoitus 1993 <i>Vid de allmänna underrätterna slutligt handlagda tvistemål och missnöjesanmälan 1993</i> Civil law cases concluded in general courts of first instance and notices of complaint or appeal 1993	273
9.2	Yleisissä alioikeuksissa vireillä olleet asiat tuomioistuimittain 1993 <i>Vid de allmänna underrätterna anhängiga mål och ärenden enligt domstol 1993</i> Cases pending in general courts of first instance by court 1993	276
9.3	Yleisissä alioikeuksissa ratkaistujen riita-asioiden käsittelyaika ja käsittelykertojen lukumäärä asiaryhmän mukaan 1993 <i>Processtidens längd och antal förhandlingar i avgjorda tvistemål vid allmänna underrätterna efter ärendegrupp 1993</i> Duration of proceedings and number of sessions in civil law cases dealt with by general courts of first instance by category of cases 1993	282
9.4	Yleisissä alioikeuksissa ratkaistujen riita-asioiden käsittelyaika ja käsittelykertojen lukumäärä tuomioistuimittain 1993 <i>Processtidens längd och antal förhandlingar i avgjorda tvistemål vid allmänna underrätterna efter domstol 1993</i> Duration of proceedings and number of sessions in civil law cases dealt with by general courts of first instance by court 1993.	284
9.5	Yleisissä alioikeuksissa ratkaistujen rikosasioiden käsittelykertojen lukumäärä ja käsittelyaika tuomioistuimittain 1993 <i>Antal förhandlingar och processtidens längd i avgjorda brottmål vid allmänna underrätterna efter domstol 1993</i> Number of sessions and duration of proceedings in criminal law cases settled in general courts of first instance by court 1993.	287
9.6	Yleisissä alioikeuksissa ratkaistujen rikosasioiden käsittelykertojen lukumäärä ja käsittelyaika rikosryhmittäin 1993 <i>Antal förhandlingar och processtidens längd i avgjorda brottmål vid allmänna underrätterna efter brottsgrupp 1993</i> Number of sessions and duration of proceedings in criminal law cases dealt with by general courts of first instance by category of offences 1993.	290
9.7	Yleisissä alioikeuksissa loppuun käsitellyt hakemusasiat asian laadun mukaan 1993 <i>Vid allmänna underrätterna slutligt handlagda ansökningsärenden efter ärendets art 1993</i> Petitions concluded in general courts of first instance by nature of case 1993	292
9.8	Myönnetty maksuttomat oikeudenkäynnit ja valtion varoista maksettujen oikeudenkäyntikulujen kustannukset tuomioistuimittain 1993 <i>Kostnaderna för beviljade fria rättegångar och med statens medel betalda rättegångskostnader efter domstol 1993</i> Cost-free litigations granted and costs of proceedings paid by the state by court 1993	294

9.9	Asunto-oikeuksissa vireillä olleet asiat asunto-oikeuksittain 1993 <i>Vid bostadsdomstolarna anhängiga mål enligt bostadsdomstolar 1993</i> Cases pending in housing courts 1993	296
9.10	Asunto-oikeuksissa loppuun käsiteltyjen asioiden lukumäärä asian laadun mukaan 1993 <i>Antal vid bostadsdomstolarna slutligt handlagda mål efter målets art 1993</i> Number of cases concluded in housing courts by nature of case 1993	297
9.11	Asunto-oikeuksissa ratkaistujen asioiden käsittelyaika ja käsittelykerrat asian laadun mukaan ja asunto-oikeuksittain 1993 <i>Processtidens längd och antal förhandlingar i avgjorda mål vid bostadsdomstolarna efter målets art och enligt bostadsdomstolar 1993</i> Duration of proceedings and number of sessions in cases dealt with in housing courts by nature of case 1993	298
9.12	Asunto-oikeuksissa, raastuvanoikeuksissa ja kihlakunnanoikeuksissa loppuun käsitellyt huoneenvuokra-asiat, valitus tai tyytymättömyyden ilmoitus asian laadun mukaan 1993 <i>Vid bostadsdomstolarna, rådstuvurätterna och häradsrätterna slutligt handlagda hyresmål, besvär eller missnöjesanmälning efter målets art 1993</i> Cases involving the rental of buildings and parts of buildings concluded in housing courts, city courts and circuit courts, and notices of appeal by nature of case 1993	300
9.13	Annetut lainhuudot 1993 <i>Beviljade lagfarter 1993</i> Legal confirmations of possession of real estate 1993	301
9.14	Annetut lainhuudot lääneittäin 1993 <i>Beviljade lagfarter länsvis 1993</i> Legal confirmations of possession of real by province 1993	302
9.15	Kiinteistökiinnitykset 1993 <i>Fastighetsinteckningar 1993</i> Real estate mortgages 1993	303
9.16	Hovioikeuksissa ratkaistujen siviiliasioiden käsittelyaika 1993 <i>Processtidens längd i civila mål vid hovrätterna 1993</i> Duration of Proceedings in Civil Cases in Courts of Appeal 1993	304
9.17	Korkeimman oikeuden ratkaisemat asiat 1993 <i>Av högsta domstolen avgjorda mål och ärenden 1993</i> Cases decided by the Supreme Court 1993	305
9.18	Korkeimman oikeuden ratkaisemat asiat ratkaisun laadun mukaan 1993 <i>Av högsta domstolen avgjorda mål och ärenden 1993 enligt avgörandets art</i> Cases decided by the Supreme Court in 1993 by types of decision	307
9.19	Lääninoikeuksissa ratkaistut asiat 1993 <i>Vid länsrätterna avgjorda mål 1993</i> Cases decided by County Courts 1993	309
9.20	Lääninoikeuksissa ratkaistujen asioiden käsittelyaika 1993 <i>Processtidens längd i mål och ärenden vid länsrätterna 1993</i> Duration of proceedings in cases decided by County Courts 1993	310
9.21	Korkeimman hallinto-oikeuden ratkaisemat valitusasiat 1993 <i>Vid högsta förvaltningsdomstolen avgjorda besvärsmål 1993</i> Appeals decided by the supreme administrative court 1993	311
9.22	Maa-oikeuksissa ratkaistut asiat 1993 <i>Vid jorrdomstolarna avgjorda ärenden 1993</i> Cases decided by Land Courts 1993	312
9.23	Maa-oikeuksien työtilit 1993 <i>Jorrdomstolarnas arbetsredogörelser 1993</i> Proceedings of Land Courts 1993	314
9.24	Vesioikeuksien toiminta 1993 <i>Vattendomstolarnas verksamhet 1993</i> Proceedings of Water-Law Courts 1993	315
9.25	Vesiylioikeudessa ratkaistut asiat 1993 <i>Vid vattenöverdomstolen avgjorda ärenden 1993</i> Cases decided by the Supreme Water-Law Court 1993	316
9.26	Työtuomioistuimen toiminta 1993 <i>Arbetsdomstolens verksamhet 1993</i> Proceedings of the Labour Court 1993	317
9.27	Vakuutus-oikeuden toiminta 1993 <i>Försäkringsdomstolens verksamhet 1993</i> Proceedings of the Assurance Tribunal 1993	318

	Sivu Sida Page
9.28 Liikevaihtovero-oikeuden ratkaisemat asiat 1993 <i>Vid omsättningskatterätten avgjorda mål 1993</i> Cases decided by the Turnover Tax Court 1993	319
9.29 Vankilaoikeuden toiminta 1993 <i>Fängelsedomstolens verksamhet 1993</i> Proceedings of the Prison Court 1993	320
9.30 Ulosotonhaltijain työtilit 1993 <i>Överexekutörens arbetsredogörelser 1993</i> Procedures of executors-in-chief 1993	321
9.31 Ulosotonhaltijain ratkaisemat asiat 1993 <i>Av överexekutörerna avgjorda mål 1993</i> Cases decided by executors-in-chief, 1993	322
9.32 Yleisten oikeusaputoimistojen käsittelemät asiat 1993 <i>Vid allmänna rättshjälpsbyråerna behandlade ärenden 1993</i> Cases dealt with by the Public Legal Aid Offices 1993	323
9.33 Oikeuskanslerin käsittelemät asiat vuosina 1970–1993 <i>Av justitiekanslern behandlade ärenden under åren 1970–1993</i> Cases dealt with by the Chancellor of Justice 1970–1993	324
9.34 Oikeusasiamiehen käsittelemät asiat vuosina 1970–1993 <i>Av justitieombudsmannen behandlade ärenden under åren 1970–1993</i> Cases dealt with by the Parliamentary Ombudsman 1970–1993	325
9.35 Markkinatuomioistuimen toiminta 1993 <i>Marknadsdomstolens verksamhet 1993</i> Proceedings of the Market Court 1993	325
10 Konkurssit, yrityssaneeraukset ja yksityishenkilöiden velkajärjestelyt	
10.1 Vireille pannut konkurssit velallisen toimialan mukaan <i>Anhängiggjorda konkurser efter gäldenärens näringsgren</i> Bankruptcy proceedings instituted: Cases by industry of the debtor	335
10.2 Konkurssiin haetut yrittäjät ja yritykset toimialan ja henkilökunnan määrän mukaan 1993 <i>Företagare och företag för vilka söks konkurs efter näringsgren och antalet anställda 1993</i> Bankruptcy proceedings against entrepreneurs and corporations by industry and number of personnel 1993	336
10.3 Yleisissä alioikeuksissa 1993 päättyneet konkurssit käräjäoikeuksittain 1993 <i>Konkursärenden som avslutats vid allmän underrätt efter tingsrätt 1993</i> Bankruptcy proceedings closed in the general courts of first instance in 1993 by district court	337
10.4 Yrityssaneeraukseen haetut yrittäjät ja yritykset toimialan ja henkilökunnan määrän mukaan 8.2.–31.12.1993 <i>Företagare och företag för vilka söks företagssanering efter näringsgren och antalet anställda 8.2.–31.12.1993</i> Restructuring petitions filed from 8 February to 31 December 1993: Entrepreneurs and enterprises by industry and personnel size	338
10.5 Yrityssaneerausasiat käräjäoikeuksittain 8.2.–31.12.1993 <i>Föregassaneringsärenden 8.2.–31.12.1993 efter tingsrätt</i> Enterprise restructuring: cases 8 February to 31 December by district court	339
10.6 Päättyneet yrityssaneeraushakemukset käräjäoikeuksittain 8.2.–31.12.1993 <i>Slutbehandlade företagssaneringsansökningar 8.2.–31.12.1993 efter tingsrätt</i> Concluded restructuring petitions from 8 February to 31 December 1993 by district court	339
10.7 Päättyneet yrityssaneerausasiat asian laadun mukaan 8.2.–31.12.1993 <i>Slutbehandlade företagssaneringsärenden 8.2.–31.12.1993 efter ärendets ort</i> Concluded cases of enterprise restructuring from 8 February to 31 December 1993 by nature of the case	340
10.8 Yksityishenkilöiden velkajärjestelyasiat käräjäoikeuksittain 8.2.–31.12.1993 <i>Privatpersoners skuldsaneringsärenden 8.2.–31.12.1993 efter tingsrätt</i> Restructuring of the debts of private persons: cases 8 February to December 31 by district court	341
10.9 Päättyneet yksityishenkilöiden velkajärjestelyhakemukset käräjäoikeuksittain 8.2.–31.12.1993 <i>Slutbehandlade privatpersoners skuldsaneringsansökningar 8.2.–31.12.1993</i> Restructuring of private persons debts: concluded petitions from 8 February to 31 December 1993 by district court	342
10.10 Päättyneet yksityishenkilöiden velkajärjestelyt asian laadun mukaan 8.2.–31.12.1993 <i>Slutbehandlade privatpersoners skuldsaneringsärenden 8.2.–31.12.1993 efter ärendets ort</i> Restructuring of the debts of private persons: concluded cases from 8 February to 31 December 1993 by nature of case	343

Kuvioluettelo – Figurförteckning – List of figures

	Sivu Sida Page
3 Rikoksen uhrin ja rikosvahingot	
3.1 Katuväkivallan, kotimurron, seksuaalisen väkivallan (naiset) ja työpaikkaväkivallan pelko 1988 ja 1993.....	15
3.2 Miesten ja naisten kokemat väkivaltatilanteet 1980, 1988 ja 1993.....	18
4 Poliisin tietoon tullut rikollisuus	
4.1 Varkausrikokset, 1980–1993 <i>Tillgreppsbrott, 1980–1993</i> Thefts, 1980–1993.....	52
4.2 Pahoinpitelyrikokset, 1980–1993 <i>Misshandelsbrott, 1980–1993</i> Assaults, 1980–1993.....	52
4.3 Rattijuopumus 1980–1993 <i>Rattfylleri, 1980–1993</i> Drunken driving, 1980–1993.....	53
4.4 Liikenne rikokset, 1980–1993 <i>Trafikbrott, 1980–1993</i> Traffic offences, 1980–1993.....	53
5 Syyttäjän toiminta	
5.1 Syyttäjällä päättyneet jutut päättymisen syyn mukaan 1993 Cases concluded by prosecutor 1993.....	109
5.2 Syyttämättä jättämispäätökset syyttämättä jättämisperusteiden mukaan 1993 Cases in which prosecution waived according to grounds for waiving charges 1993.....	111
6 Tuomioistuinten tutkitut rikokset	
6.1 Rangaistukseen tuomitut 1970–1992 Persons sentenced 1970–1992.....	129
6.2 Vankeuteen tuomitut 1970–1992 Persons sentenced to imprisonment 1970–1992.....	130
7 Vankitilasto	
7.1 Rangaistuslaitoksiin vapaudesta tulleet vankilajin mukaan vuosina 1976–1993 <i>Från friheten intagna fångar efter fångkategori åren 1976–1993</i> Those admitted to penal institutions from liberty by class of prisoner 1976–1993.....	244
7.2 Rangaistuslaitoksissa 1.10. olleiden ikärakenne vuosina 1978–1993 <i>Fångarnas åldersstruktur 1.10 åren 1978–1993</i> The age structure of the prison population 1978–1993.....	245
7.3 Vankien päärikos 1.10.1993 <i>Fångarnas huvudbrott 1.10.1993</i> The principal offence of prisoners 1 October 1993.....	245
7.4 Keskivankiluku vuosina 1974–1993 <i>Genomsnittligt fångantal, åren 1974–1993</i> Mean number of prisoners, 1974–1993.....	246
9 Tuomioistuinten toiminta	
9.1 Yleisissä alioikeuksissa loppuun käsitellyt asiat 1983–1993 Cases completed in courts of first instance 1983–1993.....	261
9.2 Kiinteistöjen kirjaus-, rangaistus- ja maksamismääräykset 1983–1993 Real-Estate Matters, Summary Penal and Payment Orders 1983–1993.....	262
9.3 Loppuun käsitellyt riita-asiat 1993 Civil Disputes completed 1993.....	264
9.4 Riita-asioiden käsittelyaika alioikeuksissa 1993 Handling Time of Civil Cases 1993.....	266

	Sivu Sida Page
9.5 Varsinaisessa oikeudenkäynnissä loppuun käsitellyt rikosasiat 1993 Criminal cases completed in courts of First Instance 1993	267
9.6 Maksamismääräysasiat 1982–1992 Summary Payment Orders 1982–1992	268
9.7 Lääninoikeuksissa käsitellyt asiat 1993 Cases handled by Country Courts 1993	269
9.8 Lääninoikeuksissa ratkaistujen muiden kuin veroasioiden käsittelyaika 1990–1993 Handling time of Country Courts, other than Tax Cases 1990–1993	270
9.9 Lääninoikeuksissa ratkaistujen veroasioiden käsittelyaika 1990–1993 Handling time of County Courts, Tax Cases 1990–1993	270
10 Konkurssit, yrityssaneeraukset ja yksityishenkilöiden velkajärjestelyt	
10.1 Vireille pannut konkurssit hakijan mukaan 1993 Bankruptcies Filed by applicant 1993	329
10.2 Vireille pannut konkurssit 1980–1993 Bankruptcies Filed 1980–1993	330
10.3 Loppuun käsitellyt konkurssiasiat 1987–1993 Bankruptcy-cases ended 1987–1993	331
10.4 Varat ja velat tuomioon päättyneissä konkurseissa 1986–1993 Assets and Liabilities in Bankruptcies Ended 1986–1993	332
10.5 Vireille pannut yrityssaneeraukset kuukausittain 1993 Enterprise restructuring proceeding instituted monthly 1993	333
10.6 Yksityishenkilöiden velkajärjestelyhakemukset kuukausittain 1993 Applications for restructuring of the debts of private persons monthly 1993	334

Oikeustilastollinen vuosikirja

*Rättsstatistisk årsbok
Yearbook of Justice Statistics*

1994

Oikeustilastollisessa vuosikirjassa esitettävät tiedot ovat pääasiassa vuodelta 1993. Kirja antaa tarkan kuvan oikeusoloista ja rikollisuudesta maassamme. Siinä kuvataan rikosten uhreja ja rikosvahinkoja, poliisin tietoon tullutta rikollisuutta, syyttäjän toimintaa, tuomioistuinten tutkimia rikoksia, vankeja, tuomioistuinten toimintaa, konkurseja, yrityssaneerauksia ja yksityishenkilöiden velkajärjestelyasioita. Vuosikirjan lisäksi tuotetaan edelleen vuosittaiset, neljännesvuosittaiset ja kuukausittaiset ennakkotilastot.

Myynti:
Julkaisujen myynti / 3B
00022 TILASTOKESKUS
Puhelin: (90) 1734 2011
Faksi: (90) 1734 2474

Försäljning:
Publikationsförsäljning / 3B
00022 STATISTIKCENTRALEN
Telefon: (90) 1734 2011
Telefax: (90) 1734 2474

Orders:
Sale of publications / 3B
FIN-00022 STATISTICS FINLAND
Telephone: +358 0 1734 2011
Telefax: +358 0 1734 2474

ISSN 0784-8366
= Oikeus
ISSN 1236-2638
ISBN 951-727-111-5



9 789517 271110