

Tilastokeskus Statistikcentralen

1981

Tiedustelut - Förfrågningar

Päiväys - Datum

N:o - Nr

Hannele Hermunen
Sirpa Huotari
puh. 90 - 58001

30.10.1981

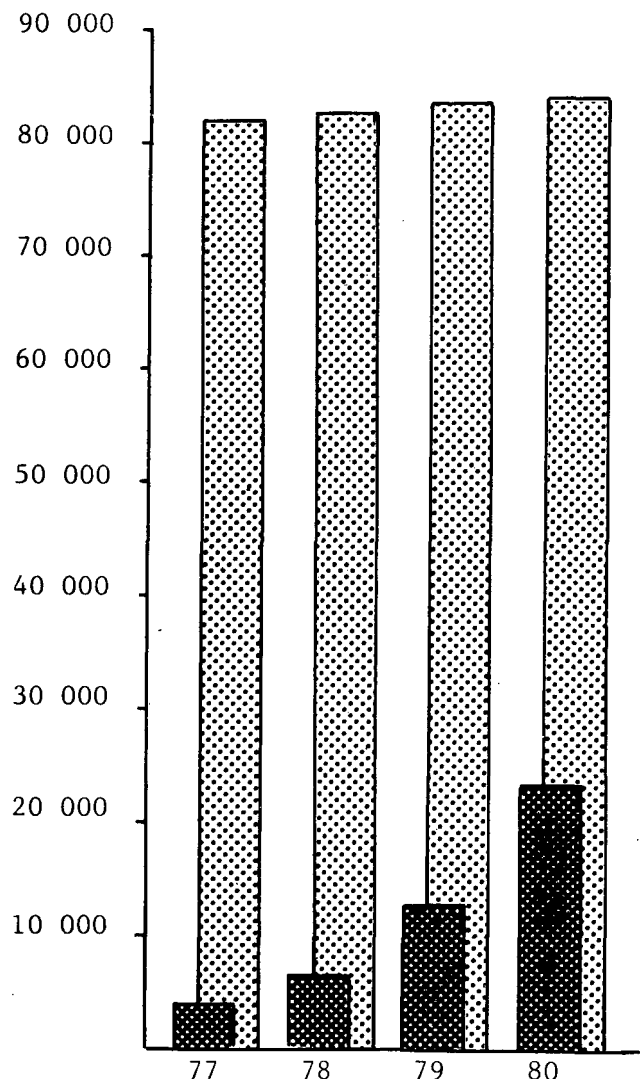
KO 1981:13



KORKEAKOULUOPISEKELIJAT SYSSLUKUKAUDELLA 1980

Tilastokeskuksen korkeakoulutilaston lopullisten tietojen mukaan korkeakouluissa oli syyslukukaudella 1980 varsinaisia eli tutkintoa suorittavia opiskelijoita 84 176. Määrä on 1 % suurempi kuin edellisenä syyslukukautena. Naisia opiskelijoista oli 50 %.

Uusia opiskelijoita korkeakouluissa aloitti 11 929, mikä on 0,4 % enemmän kuin edellisenä syyslukukautena. Uusista opiskelijoista oli 96 % ylioppilastutkinnon suorittaneita.

Korkeakoulujen tutkinnonuudistuksen mukaan opiskeli syyslukukaudella 1980 23 654 opiskelijaa eli 44 % kaikista perustutkintoa suorittavista opiskelijoista. Viimeisimmät tutkinnonuudistukseen liittyvät asetukset tulivat voimaan syyslukukauden 1980 alussa.



 kaikki opiskelijat
 tutkinnonuudistus

Aikaisemmat vastaavat julkaisut

KO 1976:12

KO 1977:14

KO 1978:14

KO 1979:12

KO 1980:13

Sisältö

	Sivu
Tiivistelmä	1
Aineisto	3
Käsitteet, luokitukset	4
Tulokset	4
 Taulut	
1. Korkeakoulujen opiskelijat syyslukukaudella 1980	7
2. Korkeakoulujen uudet opiskelijat korkeakoulun, tiedekunnan, lukukauden ja suoritetun ylioppilastutkinnon mukaan lukuvuonna 1980/81	8
3. Tutkinnonuudistuksen mukaan opiskelevat varsinaiset korkeakouluopiskelijat koulutusohjelmittain syyslukukaudella 1980	11
4. Korkeakoulujen varsinaiset opiskelijat opintoalan mukaan syyslukukaudella 1980	19
5. Korkeakoulujen varsinaiset opiskelijat korkeakoulun, tiedekunnan, opintosuunnan/koulutusohjelman ja korkeakouluun kirjoihintulon mukaan syyslukukaudella 1980	20

Aineisto

Tilasto sisältää tiedot seuraavista koulutuksista:

- 17 tiedekorkeakoulua (ks. esim. taulu 1)
 - kehittämislain piiriin kuuluva koulutus
 - Tampereen yliopiston opetusjaostot ja näyttelijäkurssi
 - lastentarhanopettajien koulutus
- 3:n taidekorkeakoulun koulutukset (pl. Sibelius-Akatemian nuorisokoulutus)
- Svenska social- och kommunalhögskolanin koulutus

Tilastoon ei sisälly tietoja korkeakoulujen erillisistä täydennyskoulutuksista kuten esim. Tampereen yliopiston täydennyskoulutuskeskuksesta ja Helsingin kauppakorkeakoulun johtamiskoulutuksesta.

Muusta korkean asteen koulutuksesta, esim. kieli-instituuteista ja lastentarhanopettajaopistoista löytyvät vuotta 1980 koskevat tiedot Tilastokeskuksen julkaisuista: Vuonna 1980 ammatillisiin oppilaitoksiin pyrkineet ja otetut (KO 1981:3), Ammatillisten oppilaitosten oppilasmäärä vuonna 1980 (KO 1981:4) ja Ammatillisissa oppilaitoksissa suoritettut tutkinnot vuonna 1980 (KO 1981:10).

Tilasto perustuu korkeakouluilta kerättyihin opiskelijakohtaisiin ilmoittautumistietoihin. Tilastossa on tiedot kaikista niistä opiskelijoista, jotka ovat ilmoittautuneet syyslukukaudella 1980 sekä kevätlukukauden uusista opiskelijoista (taulussa 2).

Syyslukukauden 1980 opiskelijoista julkaistaan lisää tietoja vuoden 1982 aikana ilmestyvässä Korkeakoulut 1980/81 julkaisussa. Tilastokeskuksessa on saatavissa konetauluina tiedot opiskelijoista syyslukukaudella 1980:

- korkeakoulun ja koulutuksen (Tilastokeskuksen 5-numeroinen koulutuskoodi) mukaan
- opintojen tarkoituksen ja tiedekuntaan kirjoihintulon mukaan
- korkeakoulun, tiedekunnan, äidinkielen ja kotiläänin mukaan
- perustutkintoa opiskelevat korkeakoulun, tiedekunnan ja korkeakouluun kirjoihintulon mukaan.

Korkeakouluopiskelijoista kotikunnan mukaan syyslukukaudella 1980 ilmestyy erillinen tilastotiedotus.

Käsitteet, luokitukset

Varsinaisilla opiskelijoilla tarkoitetaan tässä julkaisussa tutkintoon tähtävässä koulutuksessa olevia opiskelijoita. Tutkinnoiksi on katsottu kaikki korkeakouluissa suoritettavat perus- ja jatkotutkinnot sekä perustutkintoa alemmat tutkinnot. Opetusharjoittelua suorittavat on myös laskettu varsinaisiksi opiskelijoiksi.

Ylimääräisillä opiskelijoilla tarkoitetaan niitä opiskelijoita, jotka eivät tähtää tutkinnon suorittamiseen, kuten esim. erillisen arvosanan, kurssin tms. suorittajat.

Taulussa 1 korkeakoulujen tyyppiryhmittely perustuu Tilastokeskuksen oppilaitosluokitukseen (Oppilaitosluettelo 31.12.1980, KO 1981:6).

Taulussa 4 esitetty opintoalaluokitus perustuu korkeakoulujen tutkintoasetusten mukaiseen ryhmittelyyn.

Tulokset

Taulut 1,2,5

Korkeakouluissa oli syyslukaudella 1980 yhteensä 86 953 opiskelijaa. Näistä varsinaisia eli tutkintoa suorittavia oli 84 176 ja ylimääräisiä eli erillistä arvosanaa tms. opiskelevia 2 777. Naisia korkeakouluopiskelijoista oli 50 %.

Korkeakoulujen uusia opiskelijoita aloitti tutkintoon tähtävässä koulutuksessa syyslukukaudella 1980 11 929 ja kevätlukukaudella 1981 220. Syyslukukauden 1980 uusista opiskelijoista oli naisten osuus 52 %.

Lukuvuoden 1980/81 uusista varsinaisista opiskelijoista 95,6 % oli suorittanut ylioppilastutkinnon.

Korkeakoulujen määrä väheni syyslukukaudella 1980 22:sta 21:een, kun Handelshögskolan vid Åbo Akademi liitettiin Åbo Akademiin. Vaasan kauppa-korkeakoulu muuttui Vaasan korkeakouluksi ja Sibelius-Akatemia siirtyi valtion omistukseen 1.8.1980.

	Varsinaisia opiskelijoita	Näistä uusia
17 tiedekorkeakoulua	82 060	11 501
- kehittämislain piiriin kuuluva koulutus	79 511	10 893
- Tampereen yliopiston opetus- jaostot ja näyttelijäkurssi	1 918	305
- lastenharhanopettajankoulutus	631	303
3 taidekorkeakoulua	1 745	327
Svenska social- och kommunal- högskolan	371	101
	<hr/>	<hr/>
	Yhteensä 84 176	11 929

Kokonaisopiskelijamäärä kasvoi syyslukukaudella 1980 edellisestä syyslukukaudesta 1 % ja uusien opiskelijoiden määrä 0,4 %.

Seuraavassa asetelmassa on esitetty varsinaisten opiskelijoiden määrät tiedekorkeakoulujen osalta syyslukukausina 1975 - 1980:

	Kaikki opiskelijat		Uudet opiskelijat	
	yhteensä	muutos %	yhteensä	muutos %
1975	75 442		12 296	
1976	77 818	+ 3,1	11 738	- 4,5
1977	80 006	+ 2,8	11 543	- 1,7
1978	80 480	+ 0,6	10 888	- 5,7
1979	81 379	+ 1,1	11 471	+ 5,3
1980	82 060	+ 0,8	11 501	+ 0,3

Taulu 3

Viimeisimmät korkeakoulujen tutkinonuudistukseen liittyvät asetukset tulivat voimaan 1.8.1980 humanistisella, luonnontieteellisellä, yhteiskuntatieteellisellä, psykologian ja musiikin aloilla. Teatterialan asetus tuli vielä myöhemmin voimaan 1.8.1981 alkaen.

Seuraavassa asetelmassa on esitetty opintoaloittain, siis tutkintoasetusten mukaan ryhmiteltynä, tutkinnonuudistuksen mukaan opiskelevien määrät syysluku-kausina 1977 - 1980. Luvuissa on mukana myös ennen asetusten voimaantuloa tutkinnonuudistuksen mukaisen opiskelun aloittaneet.

Opintoala	1977	1978	1979	1980
- teologinen	-	-	201	417
- humanistinen	-	-	-	1 823
- taideteollinen	-	-	106	199
- musiikki	-	-	-	175
- kasvatustieteellinen	-	-	1 036	2 074
- liikuntatieteellinen	-	63	110	196
- yhteiskuntatieteellinen	298	410	572	1 332
- psykologia	-	-	-	100
- oikeustieteellinen	497	967	1 497	2 072
- kauppatieteellinen	1 618	2 788	3 901	5 024
- luonnontieteellinen	192	210	229	1 893
- maatalous-metsätieteellinen	-	-	310	604
- teknillistieteellinen	-	-	1 794	4 253
- lääketieteellinen	1 022	1 501	1 967	2 396
- hammaslääketieteellinen	305	475	670	797
- eläinlääketieteellinen	-	43	80	131
- farmasia	108	164	127	168
	4 040	6 621	12 600	23 654

Taulu 4

Eniten opiskelijoita oli humanistisella alalla, 14 412, mikä on 17 % kaikista opiskelijoista. Teknillistieteellisellä alalla oli 13 671 opiskelijaa ja luonnontieteellisellä alalla 13 163.

Perustutkintoa tai perustutkintoa alemmaa tutkintoa opiskeli 93,5 % syysluku-kauden 1980 opiskelijoista. Jatkotutkintoja (lisensiaatti, tohtori) opiskeli 5 454 eli 6,5 % opiskelijoista.

Taulu 1. Korkeakoulujen opiskelijat syyslukukaudella 1980

Oppilaitostyyppi Oppilaitos	Opiskelijoita							
	Yhteensä	Naisia	Varsinaisia				Ylimääräisiä	
			Yhteensä	Naisia	Läsnäolevia		Yhteensä	Naisia
					Yhteensä	Naisia		
<u>Tiedekorkeakoulut</u>								
Helsingin yliopisto	23 920	13 285	23 920	13 285	22 686	12 657	-	-
Turun yliopisto	8 822	4 985	8 566	4 816	7 883	4 434	256	169
Åbo Akademi	3 900	2 052	3 878	2 041	3 529	1 833	22	11
Oulun yliopisto	7 294	3 343	7 140	3 259	6 637	3 020	154	84
Tampereen yliopisto	9 339	5 680	8 603	5 206	7 954	4 840	736	474
Jyväskylän yliopisto	6 614	4 219	5 912	3 712	5 580	3 508	702	507
Teknillinen korkeakoulu	7 731	1 250	7 731	1 250	6 954	1 186	-	-
Eläinlääketieteellinen korkeakoulu	258	176	258	176	247	172	-	-
Helsingin kauppa- korkeakoulu	4 166	1 894	3 720	1 623	3 611	1 589	446	271
Svenska handels- högskolan	1 538	613	1 516	599	1 415	567	22	14
Turun kauppakorkeakoulu	1 323	615	1 287	595	1 223	586	36	20
Vaasan korkeakoulu	1 328	720	1 265	679	1 185	636	63	41
Lappeenrannan teknil- linen korkeakoulu	1 033	153	1 018	144	902	138	15	9
Tampereen teknillinen korkeakoulu	2 620	284	2 620	284	2 334	277	-	-
Kuopion korkeakoulu	1 466	857	1 464	857	1 419	849	2	-
Joensuun korkeakoulu	2 949	1 906	2 760	1 789	2 289	1 479	189	117
Lapin korkeakoulu	435	223	402	198	377	192	33	25
<u>Taidekorkeakoulut</u>								
Sibelius-Akatemia	769	395	753	390	748	388	16	5
Taideteollinen korkea- koulu	986	590	907	545	901	541	79	45
Teatterikorkeakoulu	85	36	85	36	85	36	-	-
<u>Yhteiskunta-alan korkean asteen oppilaitokset</u>								
Svenska social- och kommunalhögskolan	377	267	371	262	359	256	6	5
Yhteensä	86 953	43 543	84 176	41 746	78 318	39 184	2 777	1 797

KORKEAKOULU TIEDEKUNTA	UUDET OPISKELIJAT		YLIOPPI- LASTUTK. SUOR.		EI YLIOP- PILASTUT- KINTOA YHT.NAISIA TUTK.		YLIOPPI- LASTUTK. SUOR.		EI YLIOP- PILASTUT- KINTOA YHT.NAISIA TUTK.	
	YHT.NAISIA	YHT.NAISIA	YHT.NAISIA	YHT.NAISIA	YHT.NAISIA	YHT.NAISIA	YHT.NAISIA	YHT.NAISIA	YHT.NAISIA	YHT.NAISIA
HUMANISTINEN TIEDEKUNTA	223	171	223	171	220	170	3	1	-	-
TALOUDELLIS-HALLINN. TIEDEKUNTA	163	53	163	53	157	50	6	3	-	-
YHTEISKUNNALLINEN OPETUSJAO	61	38	61	38	42	31	19	7	-	-
JULKISEN HALLINNON OPETUSJAO	106	55	106	55	71	37	35	18	-	-
SOSIAALITURVAN OPETUSJAO	138	112	138	112	99	81	39	31	-	-
LÄÄKETIETEELLINEN TIEDEKUNTA	104	60	104	60	101	60	3	-	-	-
KASVATUSTIET. TIEDEKUNTA	41	28	41	28	33	22	8	6	-	-
TAMPEREEN OPETTAJANKOULU.LAITOS	36	21	36	21	36	21	-	-	-	-
HÄMEENLINNAN OP.KOULU.LAITOS	65	40	65	40	65	40	-	-	-	-
JYVÄSKYLÄN YLIOPISTO	1004	679	1004	679	984	670	20	9	-	-
HUMANISTINEN TIEDEKUNTA	315	271	315	271	310	268	5	3	-	-
YHTEISKUNTATIETEELLINEN TIEDEKUNTA	179	105	179	105	172	102	7	3	-	-
MATEMAATTIS-LUONNONTIET. TIEDEK.	180	81	180	81	178	81	2	-	-	-
LIIKUNTATIETEELLINEN TIEDEKUNTA	79	38	79	38	77	38	2	-	-	-
KASVATUSTIET. TIEDEK. OPETTAJANKOULU.	179	125	179	125	175	122	4	3	-	-
KASVATUSTIET. TIEDEK. AINEENOPINNOT	72	59	72	59	72	59	-	-	-	-
TEKNILLINEN KORKEAKOULU	900	130	900	130	870	129	20	1	10	-
SÄHKÖTEKNILLINEN OSASTO	174	13	174	13	171	13	2	-	1	-
TEKNILLISEN FYSIIKAN OSASTO	71	6	71	6	71	6	-	-	-	-
KONEINSINÖRIOSASTO	201	13	201	13	188	13	11	-	2	-
PUUNJALOSTUSOSASTO	71	9	71	9	69	9	-	-	2	-
KEMIAN OSASTO	89	41	89	41	87	41	1	-	1	-
VUORITEOLLISUUSOSASTO	71	6	71	6	71	6	-	-	-	-
RAKENNUSINSINÖRIOSASTO	126	9	126	9	118	9	4	-	4	-
MAANMITTAUSOSASTO	45	9	45	9	45	9	-	-	-	-
ARKKITEHTIOSASTO	52	24	52	24	50	23	2	1	-	-
ELÄINLÄÄKETIETEELL. KORKEAKOULU	46	36	46	36	45	35	-	-	1	-
Helsingin kauppa- <u>KORKEAKOULU</u>	411	172	411	172	368	156	39	13	4	-
SVENSKA HANDELSHÖGSKOLAN	265	110	263	109	255	106	7	3	1	2
Turun kauppa- <u>KORKEAKOULU</u>	199	101	197	100	183	94	14	6	-	2
Vaasan <u>KORKEAKOULU</u>	286	119	286	119	252	109	34	10	-	-
Kauppatieteell. <u>OPINNOT</u>	251	88	251	88	217	78	34	10	-	-
Humanistiset <u>OPINNOT</u>	35	31	35	31	35	31	-	-	-	-
Lappeenrannan <u>TEKNILL. KORKEAK.</u>	241	33	241	33	238	33	2	-	1	-
Koneenrakennuksen <u>LAITOS</u>	68	1	68	1	68	1	-	-	-	-
Energiatekniikan <u>LAITOS</u>	55	2	55	2	55	2	-	-	-	-
Tuotantotalouden <u>LAITOS</u>	55	9	55	9	54	9	1	-	-	-
Kemiantekniikan <u>LAITOS</u>	63	21	63	21	61	21	1	-	1	-

KURKEAKOULU TIEDEKUNTA	UUDET OPISKELIJAT	YLIOPPI- LASTUTK.		EI YLIOP- PILASTUT- KINTOA		EI YLIOP- PILASTUT- KINTOA		YLIOPPI- LASTUTK. SUOR.		EI YLIOP- PILASTUT- KINTOA		EI TIIETCA YU- YU-
		YHT.NAISIA	YHT.NAISIA	YHT.NAISIA	YHT.NAISIA	YHT.NAISIA	YHT.NAISIA	YHT.NAISIA	YHT.NAISIA	YHT.NAISIA	YHT.NAISIA	
<u>TAMPEREEN TEKNILLINEN KORKEAKOULU</u>	435	46	435	46	426	46	9	-	-	-	-	-
ARKKITEHTUURIN OSASTO	33	11	33	11	33	11	-	-	-	-	-	-
KONETEKNIKAN OSASTO	201	19	201	19	196	19	5	-	-	-	-	-
RAKENNUSTEKNIKAN OSASTO	47	7	47	7	45	7	2	-	-	-	-	-
SÄHKÖTEKNIKAN OSASTO	154	9	154	9	152	9	2	-	-	-	-	-
<u>KUOPIEN KORKEAKOULU</u>	310	205	304	202	298	197	6	5	6	3	3	-
KLIINISEN LÄÄKETIETEEN OSASTO	30	24	28	23	23	18	5	5	2	1	1	-
HAMMASLÄÄKETIETEEN OSASTO	4	2	2	-	1	-	1	-	2	2	2	-
FARMASIAN OSASTO	93	80	92	80	92	80	-	-	1	-	-	-
MATEM. FYSIIKAN JA KEMIAN OSASTO	75	29	74	29	74	29	-	-	1	-	-	-
YLEISEN BIOLOGIAN OSASTO	108	70	108	70	108	70	-	-	-	-	-	-
<u>JOENSUUN KORKEAKOULU</u>	528	368	505	351	481	331	23	19	23	17	19	2
JGKNSUUN OPETTAJANKOULUTUSLAITOS	215	158	201	144	187	131	13	12	14	14	14	-
SAVONLINNAN OPETTAJANKOULUTUSLAITOS	111	84	111	84	108	81	3	3	-	-	-	-
KÄYTTÄYTYMISTIIETEIDEN LAITOS	17	10	12	8	6	4	6	4	5	2	4	2
KIELTEN OSASTO	80	70	78	69	78	69	-	-	2	1	2	-
HIST, MAANTIET. JA MUID. ALUET. OS.	55	22	54	22	53	22	1	-	1	-	-	-
KEMIAN JA BIOTIETEIDEN OSASTO	30	20	29	20	29	20	-	-	1	-	-	-
MATEMATIIKAN JA FYSIIKAN OSASTO	20	4	20	4	20	4	-	-	-	-	-	-
<u>LAPIN KORKEAKOULU</u>	199	91	194	88	181	80	10	6	3	5	3	2
KASVATUSTIETEIDEN OSASTO	109	68	105	65	98	60	4	3	4	3	2	1
OIKEUSTIETEEN OSASTO	90	23	89	23	83	20	6	3	1	-	-	1
<u>SIBELIUS AKATEMIA</u>	123	63	123	63	102	57	20	6	1	-	-	-
<u>TAIDETEOLLINEN KORKEAKOULU</u>	185	124	185	124	149	107	32	16	4	-	-	-
KUVAAMATAIDON OP.-LAITOS	22	13	22	13	22	13	-	-	-	-	-	-
KUVALLISEN VIESTINNÄN LAITOS	26	13	26	13	21	12	4	1	1	-	-	-
TUOTE- JA YMP. SUUNN. LAITOS	36	23	36	23	36	23	-	-	-	-	-	-
KOULUTUSKESKUS	101	75	101	75	70	59	28	15	3	-	-	-
<u>TEATTERIKORKEAKOULU</u>	19	7	19	7	13	5	6	2	-	-	-	-
NÄYTELIJÄNTYÖN LAITOS	14	6	14	6	4	4	6	2	-	-	-	-
OHJAAJANTYÖN LAITOS	2	-	2	-	2	-	-	-	-	-	-	-
DRAMATURGIANTYÖN LAITOS	3	1	3	1	3	1	-	-	-	-	-	-
<u>SVENSKA SOC. OCH KOMM. HÖGSKOLAN</u>	101	74	101	74	93	68	6	4	2	-	-	-
KAIKKI KORKEAKOULUT YHTEENSÄ	12149	6366	11929	6238	11432	6013	467	215	30	220	128	179
							467	215	30	220	128	179
							6013	467	215	30	220	128
							116	179	116	116	116	116
							7	2	7	2	7	2
							34	34	34	34	34	34

Taulu 3. Tutkinnonuudistuksen mukaan opiskelevat varsinaiset korkeakouluopiskelijat koulutusohjelmittain syyslukukaudella 1980

Korkeakoulu Tiedekunta/osasto Koulutusohjelma	Opiskelijat		Korkeakoulujen uudet opiskelijat	
	Yhteensä	Naisia	Yhteensä	Naisia
<u>Helsingin yliopisto</u>	5 158	2 811	2 526	1 459
<u>Teologinen tiedekunta</u>	383	186	195	101
Koulun uskonnonopettajan tehtäviin valmistava ko	24	20	-	-
Kirkkojen ja yhteiskunnan teologisiin tehtäviin valmistava ko	5	-	2	-
Tuntematon teologinen ko	354	166	193	101
<u>Oikeustieteellinen tiedekunta</u>				
Oikeustieteen kandidaatin ko	1 419	603	319	156
<u>Lääketieteellinen tiedekunta</u>	818	494	90	53
Lääketieteen ko	578	317	59	31
Hammaslääketieteen ko	240	177	31	22
<u>Historiallis- kielitieteellinen osasto</u>	680	490	635	462
Suomen ja sen sukukielten ko	67	52	64	49
Vieraiden kielten ko	233	187	216	177
Historian ko	59	28	56	27
Kulttuurien tutkimuksen ko	62	48	58	45
Logopedian ko	19	19	18	18
Ruotsin kielen ja kirjallisuuden ko	11	9	11	9
Klassillisen filologian ko	37	31	36	31
Taiteiden tutkimuksen ko	121	68	114	64
Filosofian ko	27	12	24	11
Psykologian ko	27	22	21	17
Tuntematon humanistinen ko	17	14	17	14
<u>Matemaattis- luonnontieteellinen osasto</u>	637	309	616	294
Proviisorin ko	25	23	11	11
Biologian ko	79	56	77	54
Fysikaalisten tieteiden ko	122	27	122	27
Kemian ko	3	3	2	2
Maantieteen ko	41	19	40	19
Matematiikan ko	161	68	160	68
Tietojenkäsittelyopin ko	43	6	42	6
Kemian, biokemian ja geologian ko-ryhmä	158	104	157	104
Tuntematon matemaattis- luonnontieteellinen ko	5	3	5	3
<u>Valtiotieteellinen tiedekunta</u>	236	112	222	108
Kansantaloustieteen ko	51	9	46	9
Sosiaalipolitiikan ko	38	25	36	25
Viestinnän ko	22	12	22	12
Sosiologian ko	33	19	33	19
Sosiaalipsykologian ko	7	6	4	3
Tilastotieteen ko	2	-	2	-
Valtio-opin ko	53	27	51	26
Yhteiskuntahistorian ko	22	11	21	11
Filosofian ko	8	3	7	3

Korkeakoulu Tiedekunta/osasto Koulutusohjelma	Opiskelijat		Korkeakoulujen uudet opiskelijat	
	Yhteensä	Naisia	Yhteensä	Naisia
<u>Maatalous- metsätieteellinen tiedekunta</u>	604	309	260	132
Maatalouden ko	203	90	90	40
Metsätalouden ko	135	28	60	14
Metsä- ja puutalouden kaupan ko	37	18	15	8
Kotitalousalan ko	40	39	17	16
Ympäristön hoidon ko	69	38	31	17
Elintarvikealan ko	120	96	47	37
<u>Kasvatustieteiden osasto</u>	381	308	189	153
Luokanopettajan ko	149	87	73	44
Kasvatusalan hallinnon, suunnittelun ja tutkimuksen ko	112	102	58	52
Kotitalousopettajan ko	61	60	29	28
Tekstiilityön opettajan ko	58	58	28	28
Tuntematon kasvatustieteiden ko	1	1	1	1
<u>Turun yliopisto</u>	2 153	1 159	1 031	600
<u>Humanistinen tiedekunta</u>	262	206	247	197
Suomen kielen ja sen sukukielten ko	46	39	42	36
Vieraiden kielten ko	91	84	90	83
Historian ko	36	14	31	12
Kulttuurien tutkimuksen ko	39	31	37	30
Klassillisten kielten ko	13	9	13	9
Taiteentutkimuksen ja kulttuurihistorian ko	37	29	34	27
<u>Yhteiskuntatieteellinen tiedekunta</u>	107	57	99	55
Kansantaloustieteen ko	17	3	17	3
Sosiaalipolitiikan ko	24	19	21	18
Sosiologian ko	16	10	14	9
Valtio-opin ko	23	10	20	10
Poliittisen historian ko	10	3	10	3
Filosofian ko	6	2	6	2
Psykologian ko	11	10	11	10
<u>Matemaattis- luonnontieteellinen tiedekunta</u>	274	148	270	146
Biokemian ko	21	14	21	14
Biologian ko	28	20	28	20
Geologian ko	10	6	10	6
Kemian ko	56	37	56	37
Maantieteen ko	25	16	25	16
Tietojenkäsittelyopin ko	31	11	27	9
Matematiikan ja fysikaalisten tieteiden ko-ryhmä	103	44	103	44
<u>Lääketieteellinen tiedekunta</u>	684	400	138	79
Lääketieteen ko	423	228	90	50
Hammaslääketieteen ko	261	172	48	29
<u>Oikeustieteellinen tiedekunta</u>				
Oikeustieteen kandidaatin ko	478	136	109	24
<u>Kasvatustieteiden tiedekunta</u>	348	212	168	99
Kasvatusalan hallinnon, suunnittelun ja tutkimuksen ko	57	47	25	22
Turun opettajankoulutuslaitos: Luokanopettajan ko	127	80	62	39
Rauman opettajankoulutuslaitos: Luokanopettajan ko	164	85	81	38
Teknisen työn aineenopettajan ko	126	79	60	37
	38	6	21	1

Korkeakoulu Tiedekunta/osasto Koulutusohjelma	Opiskelijat		Korkeakoulujen uudet opiskelijat	
	Yhteensä	Naisia	Yhteensä	Naisia
<u>Åbo Akademi</u>	959	487	528	297
<u>Humanistiska fakulteten</u>	122	102	121	101
Utb.pr. främmande språk	58	56	58	56
Utb.pr. i histori	11	4	11	4
Utb.pr. i svenska språket och litteraturen	15	13	15	13
Fackspråkligt utb.pr. med merkantil inriktning	15	13	15	13
Utb.pr. för kulturarbetare	20	15	19	14
Utb.pr. för psykologer	3	1	3	1
<u>Matematisk- naturvetenskapliga fakulteten</u>	128	64	126	63
Utb.pr. i fysik	14	6	14	6
Utb.pr. i biokemi	14	6	14	6
Utb.pr. i biologi	25	16	25	16
Utb.pr. i geologi	14	5	13	4
Utb.pr. i kemi	27	17	27	17
Utb.pr. i matematik	18	8	17	8
Utb.pr. i informationsbehandling	15	5	15	5
Utb.pr. okänt	1	1	1	1
<u>Ekonomisk- statsvetenskapliga fakulteten</u>	431	198	132	66
Utb.pr. för samhällsplanering	17	11	5	3
Utb.pr. för offentlig förvaltning	32	9	9	-
Utb.pr. för ekonomiförvaltning	29	18	9	6
Utb.pr. för internationella relationer	51	32	27	18
Utb.pr. företagsekonomi	125	47	5	2
Utb.pr. marknadsföring och utrikeshandel	79	37	-	-
Utb.pr. näringsliv och samhälle	13	4	-	-
Utb.pr. okänt	85	40	77	37
<u>Kemisk- tekniska fakulteten</u>				
Utb.pr. för dipl. ing. examen	112	26	60	14
<u>Teologiska fakulteten</u>				
Utb.pr. för teol. kand. examen	34	14	21	10
<u>Pedagogiska fakulteten</u>	132	83	68	43
Utb.pr. för klasslärare	87	54	51	32
Utb.pr. för administration, planering och forskning på det pedagogiska området	26	18	17	11
Utb.pr. för lärare i textilslöjd	10	10	-	-
Utb.pr. för lärare i teknisk arbete	9	1	-	-
<u>Oulun yliopisto</u>	2 575	945	915	406
<u>Humanistinen tiedekunta</u>	170	104	136	86
Suomen ja sen sukukielten ko	33	28	25	21
Vieraiden kielten ko	63	50	53	43
Historian ko	30	10	25	10
Kulttuurin tutkimuksen ko	11	8	7	4
Kansantaloustieteen ko	31	6	24	6
Tuntematon humanistinen ko	2	2	2	2

Korkeakoulu Tiedekunta/ösasto Koulutusohjelma	Opiskelijat		Korkeakoulujen uudet opiskelijat	
	Yhteensä	Naisia	Yhteensä	Naisia
<u>Luonnontieteellinen tiedekunta</u>	343	170	299	150
Biokemian ko	32	23	27	19
Biologian ko	47	34	42	31
Fysikaalisten tieteiden ko	44	8	40	8
Geologian ko	26	4	22	3
Kemian ko	77	47	71	43
Maantieteen ko	18	9	14	8
Matematiikan ko	70	33	60	28
Tietojenkäsittelyopin ko	26	11	21	10
Tuntematon luonnontieteellinen ko	3	1	2	-
<u>Teknillinen tiedekunta</u>	1 171	149	219	22
Arkkitehtuurin ko	153	52	23	10
Konetekniikan ko	314	5	64	-
Prosessitekniikan ko	187	40	37	7
Rakentamistekniikan ko	222	39	39	3
Sähkötekniikan ko	295	13	56	2
<u>Lääketieteellinen tiedekunta</u>	553	316	107	57
Lääketieteen ko	407	221	75	38
Hammaslääketieteen ko	146	95	32	19
<u>Kasvatustieteiden tiedekunta</u>	338	206	154	91
Kasvatusalan hallinnon, suunnittelun ja tutkimuksen ko	70	48	30	19
Oulun opettajankoulutuslaitos: Luokanopettajan ko	155	87	72	40
Kajaanin opettajankoulutuslaitos: Luokanopettajan ko	113	71	52	32
<u>Tampereen yliopisto</u>	1 434	811	745	453
<u>Yhteiskuntatieteellinen tiedekunta</u>	220	150	183	122
Kansantaloustieteen ko	16	7	16	7
Sosiaalipolitiikan ja sosiaalityön ko	33	28	24	21
Kirjasto- ja informaatiopalvelualan ko	31	29	26	24
Tiedotusalan ko	36	23	29	19
Valtio- ja hallintotieteellinen ko	38	16	34	14
Sosiaalitieteellinen ko	37	23	32	19
Psykologian ko	29	24	22	18
<u>Humanistinen ko</u>	225	170	207	157
Suomen kielen ko	29	25	27	23
Vieraiden kielten ko	109	91	100	83
Historian ko	39	18	37	18
Taiteiden tutkimuksen ko	48	36	43	33
<u>Taloudellis- hallinnollinen tiedekunta</u>	390	125	163	53
Laskentatoimen ko	90	32	24	9
Yrityshallinnon ko	69	18	24	7
Markkinoinnin ko	73	29	22	10
Kansantalouden ko	58	18	20	5
Valtio- ja hallintotieteellinen ko	26	8	13	6
Tietojenkäsittelyopin ko	19	2	17	2
Alueellisen suunnittelun ja tutkimuksen ko	12	4	9	4
Kunnallisalan ko	12	6	5	3
Matematiikan ja tilastotieteen ko	28	8	27	7
Filosofian tieteenalaohjelma	3	-	2	-

Korkeakoulu Tiedekunta/osasto Koulutusohjelma	Opiskelijat		Korkeakoulujen uudet opiskelijat	
	Yhteensä	Naisia	Yhteensä	Naisia
<u>Lääketieteellinen tiedekunta</u>				
Lääketieteen ko	400	229	101	60
<u>Kasvatustieteiden tiedekunta</u>	199	137	91	61
Kasvatusalan hallinnon, suunnittelun ja tutkimuksen ko	44	39	16	15
Aikuiskasvatuksen ko	26	18	10	6
Hämeenlinnan opettajankoulutuslaitos: Luokanopettajan ko	129	80	65	40
<u>Jyväskylän yliopisto</u>	1 866	1 116	854	580
<u>Humanistinen tiedekunta</u>	305	262	300	259
Suomen ja sen sukukielten ko	32	31	32	31
Vieraiden kielten ko	166	148	166	148
Historian ko	24	13	23	13
Kulttuurien tutkimuksen ko	9	8	8	7
Klassillisten kielten ko	11	10	11	10
Taiteiden tutkimuksen ko	63	52	60	50
<u>Yhteiskuntatieteellinen tiedekunta</u>	925	480	177	105
Psykologisten palvelujen ko	153	127	-	-
Sosiaalisen ympäristön ja sosiaalityön suun.ko	88	63	-	-
Hallinnollisen tietojenkäsittelyn ko	109	30	20	11
Tilastollisen suunnittelun ja tutkimuksen ko	45	6	-	-
Yhteiskuntasuunnittelun ko	110	51	-	-
Yritystalouden ja -hallinnon ko	180	81	34	19
Kokonais- ja aluetalouden ko	77	34	17	10
Yhteiskuntapolitiikan ja sosiaalityön ko	29	20	26	18
Lasten ja nuorten ohjauksen ko	17	9	15	7
Sosiologian ko	19	15	19	15
Tilastotieteen ko	12	1	11	1
Psykologian ko	30	19	27	17
Kansantaloustiet.tieteenalaohjelma	10	4	-	-
Valtio-opin tieteenalaohjelma	34	15	5	5
Filosofian tieteenalaohjelma	12	5	3	2
<u>Matemaattis- luonnontieteellinen tiedekunta</u>	157	77	157	77
Fysiikan ko	44	18	44	18
Biologian ko	31	15	31	15
Kemian ko	41	24	41	24
Matematiikan ko	41	20	41	20
<u>Liikuntatieteellinen tiedekunta</u>				
Liikuntatieteiden ko	196	104	78	38
<u>Kasvatustieteiden tiedekunta</u>	283	193	142	101
Luokanopettajan ko	141	78	74	45
Kasvatusalan hallinnon, suunnittelun ja tutkimuksen ko	80	66	44	35
Erityispedagogiikan ko	62	49	24	21
<u>Teknillinen korkeakoulu</u>	1 632	246	870	124
<u>Sähkötekniillinen osasto</u>				
Sähkötekniikan ko	336	23	171	10
<u>Teknillisen fysiikan osasto</u>				
Teknillisen fysiikan ko	147	14	71	6

Korkeakoulu Tiedekunta/osasto Koulutusohjelma	Opiskelijat		Korkeakoulujen uudet opiskelijat	
	Yhteensä	Naisia	Yhteensä	Naisia
<u>Koneinsinööri-osasto</u> Konetekniikan ko	333	19	178	11
<u>Puunjalostusosasto</u> Puunjalostustekniikan ko	137	21	71	9
<u>Kemian osasto</u> Kemiantekniikan ko	148	67	88	40
<u>Vuoriteollisuusosasto</u> Kaivostekniikan ja metallurgian ko	116	16	71	6
<u>Rakennusinsinööri-osasto</u> Rakennustekniikan ko	233	24	125	9
<u>Maanmittausosasto</u> Maanmittauksen ko	81	19	44	9
<u>Arkkitehtiosasto</u> Arkkitehtuurin ko	101	43	51	24
<u>Eläinlääketieteellinen korkeakoulu</u>				
Eläinlääketieteen ko	131	93	46	36
<u>Helsingin kauppakorkeakoulu</u>				
	1 599	652	407	169
Julkisyyhteisöjen talouden ko	34	23	-	-
Kansainvälisten toimintojen ko	145	73	-	-
Laskentatoimen ko	330	136	-	-
Yritys- ja laitoshallinnon ko	105	58	-	-
Markkinoinnin ko	246	60	-	-
Kvantitatiivisen suunnittelun ko	82	22	-	-
Kansan- ja yritystalouden ko	80	25	-	-
Runko-ohjelmat	167	86	-	-
Tuntematon ko	410	169	407	169
<u>Svenska handelshögskolan</u>				
	796	329	259	109
Utbild.prog. finansiering och investering	85	10	-	-
Utbild.prog. redovisning	100	46	-	-
Utbild.prog. företagsadministration	85	45	-	-
Utbild.prog. marknadsföring	143	62	3	2
Utbild.prog. kvantitativ planering och systemering	19	9	-	-
Utbild.prog. samhällsekonomi och branschplanering	25	16	-	-
Utbild.prog. handelsrätt	41	20	-	-
Utbild.prog. samhällspolitik och organisationer	11	7	-	-
Utbild.prog. okänt	287	114	256	107
<u>Turun kauppakorkeakoulu</u>				
	1 055	516	195	99
Laskentatoimen ko	214	114	1	-
Yritys- ja laitohallinnon ko	93	50	-	-
Markkinoinnin ko	149	70	-	-
Ulkomaankaupan ko	293	141	51	26
Kvantitatiivisen suunnittelun ko	60	28	19	8
Kokonais- ja yritystalouden ko	154	62	33	14
Tuntematon ko	92	51	91	51
<u>Vaasan korkeakoulu</u>				
	652	277	267	112
Laskentatoimen ko	137	55	-	-
Yritysten ja laitosten hallinnon ko	64	22	-	-
Kvantitatiivisen yritysanalyysin ko	17	5	-	-
Kokonais- ja aluetalouden ko	38	22	-	-

Korkeakoulu Tiedekunta/osasto Koulutusohjelma	Opiskelijat		Korkeakoulujen uudet opiskelijat	
	Yhteensä	Naisia	Yhteensä	Naisia
Markkinoinnin ja ulkomaankaupan ko	98	52	-	-
Tuntematon ko	262	89	232	81
Kielenkääntäjän ko	36	32	35	31
<u>Lappeenrannan teknillinen korkeakoulu</u>	539	87	238	33
<u>Koneenrakennuksen laitos</u> Konetekniikan ko	154	5	67	1
<u>Energiatekniikan laitos</u> Energiatekniikan ko	134	14	55	2
<u>Tuotantotalouden laitos</u> Tuotantotalouden ko	124	21	53	9
<u>Kemiantekniikan laitos</u> Kemiantekniikan ko	127	47	63	21
<u>Tampereen teknillinen korkeakoulu</u>	799	80	408	42
<u>Arkkitehtuurin osasto</u> Arkkitehtuurin ko	67	32	31	11
<u>Konetekniikan osasto</u> Konetekniikan ko	351	22	187	17
<u>Rakennustekniikan osasto</u> Rakennustekniikan ko	95	12	42	5
<u>Sähkötekniikan osasto</u> Sähkötekniikan ko	286	14	148	9
<u>Kuopion korkeakoulu</u>	1 199	696	227	141
<u>Kliinisen lääketieteen osasto</u> Lääketieteen ko	444	257	22	21
Terveystieteiden ko	398	212	-	-
Terveystieteiden ko	46	45	22	21
<u>Hammaslääketieteen osasto</u> Hammaslääketieteen ko	94	62	1	-
<u>Farmasian osasto</u> Proviisorin ko	143	102	24	21
<u>Matematiikan, kemian ja fysiikan osasto</u> Kemian ja biokemian ko	217	85	72	29
Fysiikan ko	20	11	19	10
Fysiikan ko	79	11	19	3
Ympäristöhygienian ko	118	63	34	16
<u>Yleisen biologian osasto</u> Lääketieteen ko	301	190	108	70
Lääketieteen ko	190	109	82	52
Hammaslääketieteen ko	56	44	26	18
Kemian ja biokemian ko	55	37	-	-
<u>Joensuun korkeakoulu</u>	443	267	300	180
<u>Joensuun opettajankoulutuslaitos</u> Luokanopettajan ko	145	79	74	41
Luokanopettajan ko	126	62	64	32
Erityiskasvatuksen ko	19	17	10	9
<u>Savonlinnan opettajankoulutuslaitos</u> Luokanopettajan ko	133	85	61	36
Luokanopettajan ko	109	61	49	24
Kotitalouden ja tekstiilityön opettajan ko	24	24	12	12
<u>Kielten osasto</u> Suomen kielen ko	66	59	66	59
Suomen kielen ko	23	21	23	21
Vieraiden kielten ko	43	38	43	38

Korkeakoulu Tiedekunta/osasto Koulutusohjelma	Opiskelijat		Korkeakoulujen uudet opiskelijat	
	Yhteensä	Naisia	Yhteensä	Naisia
<u>Historian, maantieteen ja muiden alue-</u> <u>tieteiden osasto</u>	51	21	51	21
Historian ko	18	4	18	4
Kansantaloustieteen ko	16	8	16	8
Maantieteen ko	9	5	9	5
Alueellisen yhteiskuntasuunnittelun ko	8	4	8	4
<u>Kemian ja biotieteiden osasto</u>	28	19	28	19
Biologian ko	14	10	14	10
Kemian ko	14	9	14	9
<u>Matematiikan ja fysiikan osasto</u>				
Matematiikan ja fysiikan ko-ryhmä	20	4	20	4
<u>Lapin korkeakoulu</u>	290	123	143	52
<u>Kasvatustieteiden osasto</u>				
Luokanopettajan ko	115	68	54	29
<u>Oikeustieteen osasto</u>				
Oikeustieteen kand. ko	175	55	89	23
<u>Sibelius-Akatemia</u>	175	97	121	63
Sävellyksen ja musiikinteorian ko	1	-	-	-
Orkesterin ja kuoronjohdon ko	2	1	2	1
Solistinen ko	70	33	60	27
Musiikkikasvatuksen ko	59	38	36	23
Kirkkomusiikin ko	43	25	23	12
<u>Taideteollinen korkeakoulu</u>	199	120	84	49
<u>Kuvaamataidon opetuksen laitos</u>				
Kuvaamataidon opetuksen ko	53	35	22	13
<u>Kuvallisen viestinnän laitos</u>				
Kuvallisen viestinnän ko	63	29	26	13
<u>Tuote- ja ympäristösuunnittelun laitos</u>				
Tuote- ja ympäristösuunnittelun ko	83	56	36	23
Yhteensä	23 654	10 912	10 164	5 004

Taulu 4. Korkeakoulujen varsinaiset opiskelijat opintoalan mukaan syyslukukaudella 1980

Opintoala	Opiskelijat				Korkeakoulujen uudet opiskelijat
	Yhteensä	Perustutkin- toa alempia tutk.suorit- tavat	Perustutkin- toa suorit- tavat	Jatkotutkin- toa suorit- tavat	
Teologinen koulutus	1 478	-	1 309	169	219
Humanistinen koulutus	14 412	7 418	6 126	868	1 815
Taideteollinen koulutus	907	391	516	-	185
Musiikin koulutus	753	475	270	8	123
Teatterialan koulutus	103	103	-	-	19
Kasvatustieteellinen koulutus	7 661	4 273	3 231	157	1 717
Liikuntatieteellinen koulutus	400	68	316	16	79
Yhteiskuntatieteellinen koulutus	8 720	2 436	5 674	610	1 121
Psykologian koulutus	1 184	333	709	142	89
Oikeustieteellinen koulutus	3 866	155	3 399	312	560
Kauppatieteellinen koulutus	9 583	1 458	7 833	292	1 363
Luonnontieteellinen koulutus	13 163	6 924	5 079	1 160	1 694
Maatalous- metsätieteellinen koulutus	2 278	-	2 123	155	261
Teknillistieteellinen koulutus	13 671	-	12 273	1 398	1 858
Lääketieteellinen koulutus	3 737	44	3 613	80	415
Hammaslääketieteellinen koulutus	1 051	15	1 014	22	139
Eläinlääketieteellinen koulutus	258	-	258	-	46
Farmasian koulutus	809	435	309	65	199
Muu tai tuntematon opintoala	142	27
Yhteensä	84 176	24 528	54 052	5 454	11 929

5. KORKEAKOULUJEN VAKSIMAISET OPISKELIJAT KORKEAKOULUN, TIEDEKUNNAN, OPINTOSUUNNAN JA KIRJOITINTULGUVUODEN
 PUKAAN SYYSKOKAUCELLA 1980

		K I K J U I H I N T U L G U U O S I												
		OPISKELIJAT												
		NAISIA												
		YHT. LASNA 80/81 79/80 78/79 77/78 76/77 75/76 74/75 73/74 72/73 71/72-												
		YHT.	23520	22686	2763	2706	2561	2464	2407	2108	1734	1551	1207	4599
		NAISIA	15285	12657	1642	1468	1383	1327	1309	1119	968	755	620	2694
FELSIJAIN YLIOPISTO		YHT.	1322	1277	196	187	165	158	157	116	84	60	36	163
		NAISIA	586	571	101	81	72	69	69	43	34	27	18	72
TEOLOGINEN TIEDEKUNNIA		YHT.	645	617	1	2	141	130	113	82	70	47	18	41
		NAISIA	275	266	-	-	58	54	46	32	32	22	10	21
PERUSKUSSUOPINNGT		YHT.	51	50	-	2	7	4	7	3	2	2	3	21
		NAISIA	18	17	-	-	4	3	1	2	-	1	1	6
YLEINEN TIEDEKUNNIA		YHT.	45	43	-	-	3	4	7	5	-	3	3	20
		NAISIA	17	17	-	-	2	2	1	1	-	1	1	9
SYSTEMAATTINEN TEOLGIA		YHT.	82	81	-	-	11	11	7	11	3	1	4	34
		NAISIA	31	31	-	-	5	4	2	5	1	-	1	13
KAYTANNOLLINEN TEOLGIA		YHT.	97	94	-	-	2	7	19	15	8	6	4	36
		NAISIA	50	49	-	-	2	4	17	3	1	3	4	16
USKONTOTIEDE		YHT.	11	10	-	-	-	1	3	-	-	1	1	5
		NAISIA	6	5	-	-	-	1	1	-	-	-	-	4
YLEINEN TEOLGIA		YHT.	8	8	-	-	-	-	1	-	-	-	3	4
		NAISIA	3	3	-	-	-	-	1	-	-	-	1	1
KOULUN USKONNONUP. TEHT. VALM. KU		YHT.	24	24	-	-	23	-	-	-	-	-	-	1
		NAISIA	20	20	-	-	19	-	-	-	-	-	-	1
KIRKKOJEN, YHT.KUN. TEOL.TEHT. KU		YHT.	5	5	2	3	-	-	-	-	-	-	-	-
		NAISIA	-	-	-	-	-	-	-	-	-	-	-	-
TUNT. TEOLGINEN KU		YHT.	354	345	193	157	1	1	1	-	-	-	-	1
		NAISIA	166	163	101	62	1	1	-	-	-	-	-	1
CIKEUSTIEEELLINEN TIEDEKUNNIA		YHT.	2743	2678	323	328	364	355	366	256	162	108	90	391
		NAISIA	1158	1139	159	136	154	137	151	113	85	44	33	146
TUNT. CIKEUSTIET. OPINTUS.		YHT.	2	2	-	-	-	-	-	-	-	2	-	-
		NAISIA	1	1	-	-	-	-	-	-	-	1	-	-
CIKEUSTIET.TUTK. OPINNGT		YHT.	1267	1228	-	-	-	-	337	241	154	98	83	354
		NAISIA	521	507	-	-	-	-	139	104	60	37	30	131
VARANOTAARIN TUTK. OPINNOT		YHT.	55	53	4	9	2	6	1	4	1	5	1	22
		NAISIA	33	33	3	7	-	3	1	4	1	4	1	9
CIKEUSTIETEEN KANDIDAATIN KU		YHT.	1419	1395	319	319	362	349	28	11	7	3	6	15
		NAISIA	603	598	156	129	154	134	11	5	4	2	2	6
LAAKETIETEELLINEN TIEDEKUNNIA		YHT.	1479	1465	90	177	224	220	238	226	161	49	38	56
		NAISIA	842	837	53	109	142	131	137	118	75	27	24	26
LAAKETIETEEN OPINTUS.		YHT.	524	518	-	-	-	-	132	153	134	37	27	41
		NAISIA	252	251	-	-	-	-	67	73	62	17	17	16
HAMMASLAAKETIETEEN OPINTUS.		YHT.	137	136	-	-	-	-	51	39	19	10	10	8
		NAISIA	96	95	-	-	-	-	36	31	9	8	7	5

KORKEAKOULU TIEDEKUNTA OPINTOSUUNTA	K I R J O I H I N T U L O V U O S I													
	YHT.	43	43	42	42	79/80	80/81	77/78	76/77	75/76	74/75	73/74	72/73	71/72
TIETJENKÄSITTELYOPIN KG	YHT.	43	43	42	42	-	-	-	-	-	-	-	-	1
KEMIAN, BIOKEMIAN JA GEOL. KO-RYHMÄ	NAISIA	6	6	6	6	-	-	-	-	-	-	-	-	-
	YHT.	158	158	157	157	-	-	-	-	-	-	-	-	-
TUNNEMATON MAT.-LUONN. KO	NAISIA	104	104	104	104	-	-	-	-	-	-	-	-	-
	YHT.	5	5	5	5	-	-	-	-	-	-	-	-	-
YALIOLEIJEELLINEN TIEDEKUNTA	NAISIA	3	3	3	3	-	-	-	-	-	-	-	-	-
	YHT.	2264	2147	227	227	231	164	160	162	161	133	137	139	750
KANSANTALOUS TIEDE	NAISIA	1003	957	109	109	106	75	75	71	73	56	63	46	329
	YHT.	468	437	1	1	7	30	28	30	35	34	29	43	201
SOSIOLOGIA	NAISIA	106	102	-	-	7	10	6	6	7	4	7	11	48
	YHT.	296	283	-	-	26	23	16	10	16	14	23	24	144
SOSIAALIPOLITIIKKA	NAISIA	154	148	-	-	13	15	8	6	9	7	10	6	80
	YHT.	336	319	3	3	19	18	23	30	30	29	36	29	119
YLEINEN VALTIO-OPPI	NAISIA	231	219	1	1	15	9	18	21	23	21	26	18	79
	YHT.	359	343	1	1	59	33	38	27	31	24	21	14	111
TILASTOTIEDE	NAISIA	129	125	-	-	23	12	14	10	9	10	8	3	40
	YHT.	82	76	-	-	1	5	2	7	4	5	6	6	46
POLIITTINEN HISTORIA	NAISIA	24	21	-	-	-	2	-	1	1	3	1	-	16
	YHT.	155	145	-	-	23	18	12	14	11	14	9	9	45
KÄYTÄNNÖLLINEN FILOSOFIA	NAISIA	49	45	-	-	8	3	4	4	6	6	2	1	15
	YHT.	36	33	-	-	6	3	6	5	2	2	2	1	11
SOSIAALIPSYKOLOGIA	NAISIA	9	7	-	-	4	-	-	1	-	-	-	-	4
	YHT.	135	127	-	-	14	10	16	16	19	9	8	7	36
TALOUS- JA SOSIAALIHISTORIA	NAISIA	94	88	-	-	10	10	12	11	10	5	6	4	26
	YHT.	19	18	-	-	1	3	1	1	1	-	1	1	10
TIEDTUSOPPI	NAISIA	8	8	-	-	-	-	-	-	-	-	-	-	3
	YHT.	142	130	-	-	43	15	17	18	12	2	4	5	22
KANSANTALOUS TIEDEEN KO	NAISIA	87	82	-	-	25	12	11	10	7	-	3	3	16
	YHT.	51	51	46	46	-	-	-	-	-	-	-	-	2
SOSIAALIPOLITIIKAN KO	NAISIA	9	9	9	9	-	-	-	-	-	-	-	-	-
	YHT.	38	38	36	36	-	-	-	2	-	-	-	-	-
VIESTINNÄN KO	NAISIA	25	25	25	25	-	-	-	-	-	-	-	-	-
	YHT.	22	22	22	22	-	-	-	-	-	-	-	-	-
SOSIOLOGIAN KO	NAISIA	12	12	12	12	-	-	-	-	-	-	-	-	-
	YHT.	33	33	33	33	-	-	-	-	-	-	-	-	-
SOSIAALIPSYKOLOGIAN KC	NAISIA	19	19	19	19	-	-	-	-	-	-	-	-	-
	YHT.	7	7	4	4	-	-	1	-	-	-	-	-	2
TILASTOTIEDEEN KO	NAISIA	6	6	3	3	-	-	1	-	-	-	-	-	2
	YHT.	2	2	2	2	-	-	-	-	-	-	-	-	-
VALTIO-OPIN KO	NAISIA	53	53	51	51	2	-	-	-	-	-	-	-	-
	YHT.	27	27	26	26	1	-	-	-	-	-	-	-	-
YHTEISKUNTAHISTORIAN KO	NAISIA	22	22	22	22	-	-	-	-	-	-	-	-	1
	YHT.	11	11	11	11	-	-	-	-	-	-	-	-	-
FILSOFIAN KO	NAISIA	8	8	7	7	-	1	-	-	-	-	-	-	-
	YHT.	3	3	3	3	-	-	-	-	-	-	-	-	-
MAATALOUS-METSÄTIL. TIEDEKUNTA	YHT.	2278	2167	261	261	305	277	254	276	255	214	124	99	173
	NAISIA	1063	1017	132	132	154	105	108	117	123	110	63	51	100
MAATALOUSOPINNOT	YHT.	622	601	-	-	2	84	110	96	94	74	54	43	65
	NAISIA	267	257	-	-	1	33	35	41	39	32	25	21	40
METSÄOPINNOT	YHT.	387	379	-	-	4	77	85	73	49	35	17	14	33
	NAISIA	80	78	-	-	-	14	16	18	9	10	5	3	5
KOTITALOUS- JA RAVITSEMUSOPINNOT	YHT.	204	200	-	-	-	26	27	30	31	32	15	14	29
	NAISIA	200	196	-	-	-	26	27	29	30	30	15	14	29

KOKKAAKOULU TIEDEKUNTA OPINTOSUUNTA	OPISKELIJOITA NAISIA	K I R J O I H I N T U L O V U O S I											
		YHT.	LÄSNÄ	80/81	79/80	78/79	77/78	76/77	75/76	74/75	73/74	72/73	71/72-
TAITEENTUTK. JA KULTT.-HISTORIAN KG	YHT.	37	37	34	3	-	-	-	-	-	-	-	-
	NAISIA	29	29	27	2	-	-	-	-	-	-	-	-
USKANNON KG	YHT.	15	15	15	-	-	-	-	-	-	-	-	-
	NAISIA	11	11	11	-	-	-	-	-	-	-	-	-
TUNTEMATON HUMANISTINEN KG	YHT.	1	1	1	-	-	-	-	-	-	-	-	-
	NAISIA	1	1	1	-	-	-	-	-	-	-	-	-
<u>YHTEISKUNNALLISELLA TIEDEKUNNALLA</u>	YHT.	987	885	103	90	99	116	116	66	60	45	67	225
TUNT. YHTEISKUNTAT. TIEDEK. AINE	NAISIA	500	451	56	44	54	68	65	29	31	25	29	99
	YHT.	1	1	-	-	-	-	-	-	-	-	-	1
	NAISIA	122	111	-	10	14	17	8	11	6	2	8	46
TALOUS TIEDE	YHT.	25	23	1	2	5	7	1	3	3	1	-	3
	NAISIA	141	118	1	14	22	20	19	5	8	8	13	31
SCSICLOGIA	YHT.	83	69	-	10	15	11	12	2	6	4	7	16
	NAISIA	232	206	-	19	23	26	43	20	17	13	20	51
SCSIAALIPOLITIIKKA	YHT.	152	137	-	11	18	20	29	12	9	7	12	34
	NAISIA	161	144	-	24	20	30	21	12	13	6	8	27
YLEINEN VALTIO-OPPI	YHT.	57	52	-	12	6	14	7	2	2	1	3	10
	NAISIA	51	44	1	4	5	4	5	6	4	3	3	16
PELLIITTINEN HISTORIA	YHT.	17	15	-	-	1	2	2	3	2	1	1	5
	NAISIA	144	132	1	15	12	14	16	11	9	11	13	42
PSYKLOGIA	YHT.	97	88	1	9	8	11	12	7	6	10	5	28
	NAISIA	17	14	-	1	-	-	3	1	3	1	1	7
KULTTUURIMAANTIEDE	YHT.	10	8	-	-	-	-	2	-	3	1	1	3
	NAISIA	4	3	-	-	-	-	-	-	3	1	1	3
KAYTÄNNÖLLINEN FILOSOFIA	YHT.	-	-	-	-	-	-	-	-	-	-	-	-
	NAISIA	6	6	1	2	-	2	-	-	-	-	-	1
TILASTOTIEDE	YHT.	2	2	-	-	-	-	-	-	-	-	-	-
	NAISIA	1	-	-	-	-	-	-	-	-	-	-	-
MUUT YHTEISKUNTAT. AINEET	YHT.	-	-	-	-	-	-	-	-	-	-	-	-
	NAISIA	17	17	17	-	-	-	-	-	-	-	-	-
KANSANTALOUSTIETEEN KG	YHT.	3	3	3	-	-	-	-	-	-	-	-	-
	NAISIA	24	24	21	-	1	1	1	-	-	-	-	-
SCSIAALIPOLITIIKAN KG	YHT.	19	19	18	-	1	-	-	-	-	-	-	-
	NAISIA	16	16	14	-	1	1	-	-	-	-	-	-
SCSICLOGIAN KG	YHT.	10	10	9	-	1	1	-	-	-	-	-	-
	NAISIA	23	22	20	1	1	1	-	-	-	-	-	-
VALTIO-OPIN KG	YHT.	10	10	10	-	-	-	-	-	-	-	-	-
	NAISIA	10	10	10	-	-	-	-	-	-	-	-	-
PELLIITTISEN HISTORIAN KG	YHT.	3	3	3	-	-	-	-	-	-	-	-	-
	NAISIA	6	6	6	-	-	-	-	-	-	-	-	-
FILOSOFIAN KG	YHT.	2	2	2	-	-	-	-	-	-	-	-	-
	NAISIA	11	11	11	-	-	-	-	-	-	-	-	-
PSYKLOGIAN KG	YHT.	10	10	10	-	-	-	-	-	-	-	-	-
	NAISIA	2082	1852	278	213	200	186	195	180	177	164	107	382
<u>MATEMAATTIS-LUONNONTIEDEK.</u>	YHT.	924	839	152	91	87	78	99	75	72	70	46	154
	NAISIA	180	153	-	9	12	22	23	19	16	16	13	50
FYSIIKKA	YHT.	29	24	-	1	2	5	5	-	4	4	1	7
	NAISIA	206	177	-	32	21	15	19	9	20	18	15	57
KEMIA	YHT.	104	88	-	15	9	6	14	3	10	10	11	26
	NAISIA	349	298	4	40	43	37	36	42	24	27	20	76
MATEMATIIKKA	YHT.	176	155	3	20	27	19	20	20	10	12	10	35
	NAISIA	115	101	-	12	16	8	23	7	13	9	6	21
MAANTIEDE	YHT.	53	48	-	5	7	4	15	6	1	2	1	12
	NAISIA	53	48	-	5	7	4	15	6	1	2	1	12

		OPISKELIJOITA																		
		NAISIA																		
		YHT. LÄSNÄ 80/81 79/80 78/79 77/78 76/77 75/76 74/75 73/74 72/73 71/72-																		
KORKEAKOULU		227	157	1	21	19	28	20	19	26	23	15	55							
TIEDEKUNTA		157	137	1	18	12	17	17	18	19	17	9	29							
OPINTOSUUNTA		127	112	1	19	15	11	13	11	15	11	5	26							
		47	40	1	5	5	3	4	3	7	4	3	12							
		13	10	1	4	4	1	1	1	2	1	1	4							
		67	63	1	6	8	9	7	10	14	5	1	8							
		10	10	1	2	2	3	2	3	1	1	5	11							
		50	42	1	4	6	3	2	10	1	1	8	11							
		5	5	1	1	1	1	1	2	1	1	1	1							
		75	68	1	4	6	11	3	12	9	4	1	24							
		54	49	1	1	6	9	1	9	8	2	1	17							
		91	68	1	14	4	5	8	8	6	9	8	28							
		32	27	1	3	1	2	5	4	3	3	2	9							
		19	19	1	3	3	3	1	1	2	2	1	4							
		13	13	1	2	1	1	1	1	1	1	1	4							
		275	258	1	40	45	31	39	30	29	28	19	14							
		95	94	1	16	17	9	17	6	8	13	9	3							
		10	9	1	1	1	1	1	2	1	3	1	3							
		1	1	1	2	1	1	1	1	1	1	1	1							
		4	3	1	1	1	1	1	1	1	1	1	1							
		21	21	1	1	1	1	1	1	1	1	1	1							
		14	14	1	1	1	1	1	1	1	1	1	1							
		28	28	1	1	1	1	1	1	1	1	1	1							
		20	20	1	1	1	1	1	1	1	1	1	1							
		10	10	1	1	1	1	1	1	1	1	1	1							
		6	6	1	1	1	1	1	1	1	1	1	1							
		56	56	1	1	1	1	1	1	1	1	1	1							
		37	37	1	1	1	1	1	1	1	1	1	1							
		25	25	1	1	1	1	1	1	1	1	1	1							
		16	16	1	1	1	1	1	1	1	1	1	1							
		31	31	1	1	1	1	1	1	1	1	1	1							
		11	11	1	1	1	1	1	1	1	1	1	1							
		103	103	1	103	103	103	103	103	103	103	103	103							
		44	44	1	44	44	44	44	44	44	44	44	44							
		1073	1059	138	158	164	201	177	120	72	18	7	18							
		580	571	79	100	95	111	95	52	33	5	5	5							
		323	320	1	1	1	1	108	111	66	14	7	16							
		137	134	1	1	1	1	50	48	28	3	5	3							
		66	65	1	1	1	1	53	7	2	2	1	1							
		43	43	1	1	1	1	36	2	2	2	1	1							
		423	421	90	101	102	115	11	1	1	1	1	1							
		228	227	50	57	48	65	6	1	1	1	1	1							
		261	253	48	57	62	83	5	1	3	1	1	1							
		172	167	29	43	47	45	3	1	3	1	1	1							
		948	920	148	146	120	117	109	86	71	54	21	76							
		310	298	41	41	39	39	43	30	23	18	6	28							
		321	314	1	1	1	1	89	70	57	39	16	47							
		119	116	1	1	1	1	37	27	17	13	5	19							
		100	96	38	15	10	9	2	4	4	5	1	13							
		40	38	17	5	1	5	1	2	3	1	1	5							
		49	40	1	1	1	1	6	6	9	8	4	14							
		15	11	1	1	1	1	2	1	3	4	1	4							

LÄÄKELIJEILLINEN TIEDEKUNTA
 LÄÄKETTETEELLINEN LINJA
 HAMMASLÄÄKETIET LINJA
 LÄÄKETTETEEN KO
 HAMMASLÄÄKETIETEEN KO
 OIKEUSLIIKELIJEILLINEN TIEDEKUNTA
 OIKEUSTIET. KAND. TUTK. OPINNOT
 VARANTOJARIN TUTK. OPINNOT
 OIKELSTIET LIS JA TRI

KORKEAKOULU
TIEDEKUNTA
OPINTOSUUNTA

OPIKSELLIJOITA

K I R J O T H I N T U L O V U O S I

YHT. LÄSNÄ 80/81 79/80 78/79 77/78 76/77 75/76 74/75 73/74 72/73 71/72-

KIRJALLISEEN KANDIDAATTIN KO

YHT.	478	470	109	131	110	104	12	6	1	2	1	2	-
NAISIA	136	133	24	36	40	33	3	-	-	-	-	-	-
YHT.	1084	1033	276	246	170	104	32	50	65	22	41	98	-
NAISIA	721	687	195	174	96	57	25	19	33	18	33	71	-
YHT.	192	151	-	2	3	36	19	18	37	14	18	45	-
NAISIA	145	117	-	2	1	24	16	13	24	12	15	38	-
YHT.	57	56	25	22	1	1	2	-	6	-	-	-	-
NAISIA	47	46	22	20	-	1	2	-	2	-	-	-	-

KASVATUSTIETEEN KANDIDAATTIN KO

YHT.	472	467	131	100	78	38	10	10	21	8	23	53	-
NAISIA	316	315	100	70	49	22	6	5	7	6	18	33	-
YHT.	128	123	-	-	71	35	9	6	5	-	1	1	-
NAISIA	69	68	-	-	42	19	5	2	1	-	-	-	-
YHT.	1	1	-	-	-	-	-	-	-	-	-	-	-
NAISIA	1	1	-	-	-	-	-	-	-	-	-	-	-
YHT.	81	81	40	39	2	-	-	-	-	-	-	-	-
NAISIA	73	73	36	35	2	-	-	-	-	-	-	-	-
YHT.	127	127	62	58	5	2	-	-	-	-	-	-	-
NAISIA	80	80	39	34	5	2	-	-	-	-	-	-	-
YHT.	135	135	29	3	-	1	1	4	16	8	22	51	-
NAISIA	93	93	25	1	-	1	1	3	6	6	18	32	-

PERUSKOULUN LUOKANOP. KOULUTUS

YHT.	363	359	120	122	88	29	1	2	1	-	-	-	-
NAISIA	213	209	73	82	46	10	1	1	-	-	-	-	-
YHT.	73	73	-	-	63	8	1	1	-	-	-	-	-
NAISIA	47	47	-	-	39	6	1	1	-	-	-	-	-
YHT.	46	45	-	-	23	21	-	1	1	-	-	-	-
NAISIA	9	8	-	-	5	4	-	-	-	-	-	-	-
YHT.	80	80	39	39	2	-	-	-	-	-	-	-	-
NAISIA	72	72	35	35	2	-	-	-	-	-	-	-	-
YHT.	126	124	60	66	-	-	-	-	-	-	-	-	-
NAISIA	79	77	37	42	-	-	-	-	-	-	-	-	-
YHT.	38	37	21	17	-	-	-	-	-	-	-	-	-
NAISIA	6	5	1	5	-	-	-	-	-	-	-	-	-

RAUMAN OPELIJANKOULUTUSLAILOS

YHT.	363	359	120	122	88	29	1	2	1	-	-	-	-
NAISIA	213	209	73	82	46	10	1	1	-	-	-	-	-
YHT.	73	73	-	-	63	8	1	1	-	-	-	-	-
NAISIA	47	47	-	-	39	6	1	1	-	-	-	-	-
YHT.	46	45	-	-	23	21	-	1	1	-	-	-	-
NAISIA	9	8	-	-	5	4	-	-	-	-	-	-	-
YHT.	80	80	39	39	2	-	-	-	-	-	-	-	-
NAISIA	72	72	35	35	2	-	-	-	-	-	-	-	-
YHT.	126	124	60	66	-	-	-	-	-	-	-	-	-
NAISIA	79	77	37	42	-	-	-	-	-	-	-	-	-
YHT.	38	37	21	17	-	-	-	-	-	-	-	-	-
NAISIA	6	5	1	5	-	-	-	-	-	-	-	-	-

PERUSKOULUN LUOKANOP. KOULUTUS

YHT.	363	359	120	122	88	29	1	2	1	-	-	-	-
NAISIA	213	209	73	82	46	10	1	1	-	-	-	-	-
YHT.	73	73	-	-	63	8	1	1	-	-	-	-	-
NAISIA	47	47	-	-	39	6	1	1	-	-	-	-	-
YHT.	46	45	-	-	23	21	-	1	1	-	-	-	-
NAISIA	9	8	-	-	5	4	-	-	-	-	-	-	-
YHT.	80	80	39	39	2	-	-	-	-	-	-	-	-
NAISIA	72	72	35	35	2	-	-	-	-	-	-	-	-
YHT.	126	124	60	66	-	-	-	-	-	-	-	-	-
NAISIA	79	77	37	42	-	-	-	-	-	-	-	-	-
YHT.	38	37	21	17	-	-	-	-	-	-	-	-	-
NAISIA	6	5	1	5	-	-	-	-	-	-	-	-	-

TEKNISEN KÄSITYÖN OPETT. KOUL.

YHT.	363	359	120	122	88	29	1	2	1	-	-	-	-
NAISIA	213	209	73	82	46	10	1	1	-	-	-	-	-
YHT.	73	73	-	-	63	8	1	1	-	-	-	-	-
NAISIA	47	47	-	-	39	6	1	1	-	-	-	-	-
YHT.	46	45	-	-	23	21	-	1	1	-	-	-	-
NAISIA	9	8	-	-	5	4	-	-	-	-	-	-	-
YHT.	80	80	39	39	2	-	-	-	-	-	-	-	-
NAISIA	72	72	35	35	2	-	-	-	-	-	-	-	-
YHT.	126	124	60	66	-	-	-	-	-	-	-	-	-
NAISIA	79	77	37	42	-	-	-	-	-	-	-	-	-
YHT.	38	37	21	17	-	-	-	-	-	-	-	-	-
NAISIA	6	5	1	5	-	-	-	-	-	-	-	-	-

LASTENTARHANOPETT. KOULUTUS

YHT.	363	359	120	122	88	29	1	2	1	-	-	-	-
NAISIA	213	209	73	82	46	10	1	1	-	-	-	-	-
YHT.	73	73	-	-	63	8	1	1	-	-	-	-	-
NAISIA	47	47	-	-	39	6	1	1	-	-	-	-	-
YHT.	46	45	-	-	23	21	-	1	1	-	-	-	-
NAISIA	9	8	-	-	5	4	-	-	-	-	-	-	-
YHT.	80	80	39	39	2	-	-	-	-	-	-	-	-
NAISIA	72	72	35	35	2	-	-	-	-	-	-	-	-
YHT.	126	124	60	66	-	-	-	-	-	-	-	-	-
NAISIA	79	77	37	42	-	-	-	-	-	-	-	-	-
YHT.	38	37	21	17	-	-	-	-	-	-	-	-	-
NAISIA	6	5	1	5	-	-	-	-	-	-	-	-	-

LUOKANOPETTAJAN KO

YHT.	363	359	120	122	88	29	1	2	1	-	-	-	-
NAISIA	213	209	73	82	46	10	1	1	-	-	-	-	-
YHT.	73	73	-	-	63	8	1	1	-	-	-	-	-
NAISIA	47	47	-	-	39	6	1	1	-	-	-	-	-
YHT.	46	45	-	-	23	21	-	1	1	-	-	-	-
NAISIA	9	8	-	-	5	4	-	-	-	-	-	-	-
YHT.	80	80	39	39	2	-	-	-	-	-	-	-	-
NAISIA	72	72	35	35	2	-	-	-	-	-	-	-	-
YHT.	126	124	60	66	-	-	-	-	-	-	-	-	-
NAISIA	79	77	37	42	-	-	-	-	-	-	-	-	-
YHT.	38	37	21	17	-	-	-	-	-	-	-	-	-
NAISIA	6	5	1	5	-	-	-	-	-	-	-	-	-

ABC-AKADEMI

YHT.	3878	3529	587	494	423	379	336	302	273	214	156	714
NAISIA	2041	1833	344	260	222	213	180	157	143	108	76	338
YHT.	1050	932	142	116	117	92	83	69	76	73	48	234
NAISIA	779	690	119	89	79	73	64	50	54	54	31	166
YHT.	4	4	3	-	-	-	-	-	-	-	-	1
NAISIA	4	4	3	-	-	-	-	-	-	-	-	1
YHT.	165	141	2	15	19	16	16	10	14	13	9	51
NAISIA	133	115	2	12	16	15	12	8	11	9	8	40
YHT.	59	50	-	12	10	3	6	3	4	2	2	16
NAISIA	50	44	-	12	6	3	6	3	3	4	-	13
YHT.	52	48	-	6	4	5	7	11	7	-	2	10
NAISIA	44	40	-	6	2	4	7	7	7	-	2	9
YHT.	98	87	-	12	18	10	16	4	9	9	7	13
NAISIA	84	74	-	12	11	10	15	3	7	7	7	10
YHT.	37	30	-	1	4	10	5	3	3	3	-	11
NAISIA	30	24	-	1	3	7	4	3	-	3		

KORKEAKOULU TIEDEKUNTA OPINTOSUUNTA		K I R J C I H I N T U L O V U O S I											
OPIKSELIJUITA NAISIA		YHT.	LÄSNÄ	80/81	79/80	78/79	77/78	76/77	75/76	74/75	73/74	72/73	71/72-
STUDIEN FÖR TEOL.LIC. OCH DR	YHT.	46	46	2	3	-	-	2	-	-	1	1	7
	NAISIA	13	13	-	-	-	-	1	-	-	-	1	10
ALLMÄN TEOLOGI	YHT.	3	3	2	-	-	1	-	-	-	-	-	-
	NAISIA	3	3	2	-	-	1	-	-	-	-	-	-
LTB.PR. FÖR TEOL.KAND. EXAMEN	YHT.	34	32	21	13	-	-	-	-	-	-	-	-
	NAISIA	14	14	10	4	-	-	-	-	-	-	-	-
<u>PEDAGOGISKA FAKULTIEN</u>	YHT.	374	350	81	67	68	29	18	33	29	10	13	26
	NAISIA	258	238	51	41	48	24	13	26	22	7	10	16
STUDIEN FÖR KLASSLÄRAREXAMEN	YHT.	47	46	-	-	38	5	1	-	1	2	-	-
	NAISIA	30	30	-	-	24	5	-	-	-	1	-	-
STUDIEN FÖR LÄRAREX.I TEKNISK SLÖJD	YHT.	4	3	-	-	-	-	-	-	3	-	-	1
	NAISIA	4	3	-	-	-	-	-	-	3	-	-	1
PEDAGOGIK	YHT.	118	102	-	6	22	22	14	23	12	4	3	12
	NAISIA	94	79	-	5	18	18	11	19	11	3	2	7
OKÄNT PEDAGOG. FAK. ÄMNE	YHT.	1	1	-	-	-	1	-	-	-	-	-	-
	NAISIA	-	-	-	-	-	-	-	-	-	-	-	-
UTB.PR. FÖR KLASSLÄRARE	YHT.	87	87	51	29	5	1	-	-	-	-	-	1
	NAISIA	54	54	32	15	5	1	-	-	-	-	-	1
UTB.PR. FÖR HANDELD. PÅ PED. GMRÅDE	YHT.	26	26	17	9	-	-	-	-	-	-	-	-
	NAISIA	18	18	11	7	-	-	-	-	-	-	-	-
UTB.PR. FÖR LÄRARE I TEXTILSLÖJD	YHT.	10	9	-	10	-	-	-	-	-	-	-	-
	NAISIA	10	9	-	10	-	-	-	-	-	-	-	-
UTB.PR. FÖR LÄRARE I TEKNISK ARBETE	YHT.	9	9	-	9	-	-	-	-	-	-	-	-
	NAISIA	1	1	-	1	-	-	-	-	-	-	-	-
FRISTÄNDE PED.STUDIEN FÖR LÄRARE	YHT.	51	48	6	1	-	-	2	7	11	4	10	10
	NAISIA	33	31	3	1	-	-	1	4	7	3	8	6
STUDIEN FÖR SPECIALLÄRAREXAMEN	YHT.	11	11	6	2	-	-	1	1	1	-	-	-
	NAISIA	8	8	5	1	-	-	1	1	1	-	-	-
FRISTÄNDE STUD. I PEDAGOGIK	YHT.	10	8	1	1	3	-	-	2	1	-	-	2
	NAISIA	6	5	-	1	1	-	-	2	1	-	-	1
<u>QULUN YLIOPIESIO</u>	YHT.	7140	6637	1009	955	774	984	804	734	555	389	222	710
	NAISIA	3259	3020	479	459	355	432	348	311	240	179	101	355
<u>HUMANISTINEN TIEDEKUNTA</u>	YHT.	1282	1112	137	176	124	173	119	117	91	90	61	194
	NAISIA	851	736	86	98	86	106	85	83	60	64	40	143
TUNT. HUMAN. TIEDEK. AINE	YHT.	5	5	1	1	-	-	-	1	-	-	-	2
	NAISIA	1	1	-	-	-	-	-	1	-	-	-	-
ENGLANTILAINEN FILOLOGIA	YHT.	202	257	-	32	44	48	39	32	26	21	11	49
	NAISIA	257	216	-	20	35	38	37	30	24	15	9	45
GERMAANINEN FILOLOGIA	YHT.	59	84	-	17	6	15	18	10	8	8	3	14
	NAISIA	86	72	-	14	5	13	15	9	8	6	2	14
PCHJUISMAINEN FILOLOGIA	YHT.	137	109	-	20	12	25	7	17	4	16	9	27
	NAISIA	114	91	-	16	11	20	5	15	3	14	9	21
SUCMEN KIELI	YHT.	129	110	-	16	9	15	10	17	10	12	10	30
	NAISIA	109	94	-	15	8	11	10	13	7	11	9	25
YLEINEN HISTORIA	YHT.	179	154	-	30	27	32	16	18	20	9	9	18
	NAISIA	69	60	-	10	12	10	8	7	6	3	3	10
KIRJALLISUUS	YHT.	76	72	-	15	8	7	5	2	5	10	7	17
	NAISIA	46	44	-	8	6	6	2	1	3	7	3	10
KANSANTALGUSTIEDE	YHT.	168	140	-	26	15	26	16	18	18	9	11	29
	NAISIA	60	52	-	7	7	6	6	6	9	3	5	11
YLEINEN AATE- JA OPPIHISTORIA	YHT.	15	14	-	3	2	3	4	1	-	-	-	2
	NAISIA	5	5	-	1	1	1	1	1	-	-	-	1

		K I R J O I H I N T U L O V U O S I											
OPISKELIJGITA		79/80	80/81	76/77	75/76	74/75	73/74	72/73	71/72-				
NAISIA		YHT.	LASNA	80/81	79/80	78/79	77/78	76/77	75/76	74/75	73/74	72/73	71/72-
KOKKAKOULU													
TIEDEKUNTA													
OPINTOSUUNTA													
BIGLUGIAN KO		NAISIA	23	19	2	1							1
		YHT.	47	42	1	1							3
FYSIKAALISTEN TIETEIDEN KO		NAISIA	34	31	1	1							1
		YHT.	44	40	4								
GEOLOGIAN KO		NAISIA	8	8									
		YHT.	26	22	1	1							
KEMIAN KO		NAISIA	4	3									
		YHT.	77	71	4								
MAANTIETEEN KO		NAISIA	47	43	2								
		YHT.	18	14	1								
MATEMATIIKAN KO		NAISIA	9	8									
		YHT.	70	63	2	1	1	1	1	1	1	1	1
TIETCJENKÄSITTELYPIN KO		NAISIA	33	32	1	1	1	1	1	1	1	1	1
		YHT.	26	25	21	1	1	1	1	1	1	1	1
TUNTEMATON LUONNONTIET. KO		NAISIA	11	11	1								
		YHT.	3	3	2	1							
		NAISIA	1	1									
<u>TEKNILLINEN TIEDEKUNTA</u>		YHT.	1517	1825	237	181	233	254	242	176	112	63	197
TUNT. TEKN. TIEDEK. OSASTO		NAISIA	306	295	22	29	20	29	34	42	22	15	49
		YHT.	11	9		1	2			1	3		4
ARKKITEHTUURIN OSASTO		NAISIA	1								1		
		YHT.	190	182			1	1	1	26	29	30	18
RAKENTAMISTEKNIKAN OSASTO		NAISIA	86	82						17	11	12	8
		YHT.	150	145	1	1	2			48	33	26	12
PROSESSITEKNIKAN OSASTO		NAISIA	26	26						7	13	3	3
		YHT.	125	116		2	2			32	32	12	14
KONETEKNIKAN OSASTO		NAISIA	30	27						6	11	4	2
		YHT.	131	127	2	3	1			53	25	16	9
SÄHKÖTEKNIKAN OSASTO		NAISIA	5	5						2	1	1	1
		YHT.	125	119		1	1			50	38	15	3
MUU TEKN. TIEDEK. OSASTO		NAISIA	9	9						4	4		1
		YHT.	14	13				1		3	2	4	4
ARKKITEHTUURIN KO		NAISIA											
		YHT.	153	148	23	37	26	21	40	1	1		4
KONETEKNIKAN KO		NAISIA	52	51	10	10	9	12	9				2
		YHT.	314	297	64	57	55	54	62	13	5	3	1
PROSESSITEKNIKAN KO		NAISIA	5	4		1	1			2			1
		YHT.	187	180	37	39	28	32	38	8	2	2	1
RAKENTAMISTEKNIKAN KO		NAISIA	40	40	7	5	5	6	10	1	1	1	1
		YHT.	222	212	39	42	25	52	47	7	5	1	3
SÄHKÖTEKNIKAN KO		NAISIA	39	38	3	5	4	9	11	3	4		
		YHT.	295	277	56	54	43	67	65	4	2	2	1
		NAISIA	13	13	2	4	1	2	4				
<u>LÄÄKETEHTÄMÄLLINEN TIEDEKUNTA</u>		YHT.	828	818	107	129	119	139	124	122	16	4	16
LÄÄKETEHTÄMÄLLINEN TIEDEKUNTA		NAISIA	457	456	57	76	64	74	76	65	26	8	1
		YHT.	240	238		1	2	1	69	99	46	11	3
HAMMASLÄÄKETEHTÄMÄLLINEN TIEDEKUNTA		NAISIA	120	120			1	1	41	46	22	5	1
		YHT.	35	35				3	16	11	4		1
LÄÄKETEHTÄMÄLLINEN TIEDEKUNTA		NAISIA	21	21				1	9	8	3		
		YHT.	407	399	75	59	87	105	25	9	9	3	4
HAMMASLÄÄKETEHTÄMÄLLINEN TIEDEKUNTA		NAISIA	221	220	38	60	44	52	15	8		2	2
		YHT.	146	146	32	29	30	30	14	3	2	2	4
		NAISIA	55	95	19	16	19	21	11	3	1	1	4

KORKEAKOULU TIEDEKUNTA OPINTOSUUNTA	OPISKELIJOITA NAISIA	K I R J O I H I N T U L O V U O S I											
		80/81	81/82	82/83	83/84	84/85	85/86	86/87	87/88	88/89	89/90	90/91	91/92
KASVATUSTIET. TIEDEKUNTA		949	244	216	163	124	76	35	36	23	10	63	
YHT.	990	244	216	163	124	76	35	36	23	10	63		
NAISIA	658	164	155	104	75	47	28	25	13	7	44		
YHT.	6	-	1	1	1	2	-	-	-	1	1		
NAISIA	3	-	1	1	1	1	-	-	-	-	-		
YHT.	209	184	2	19	59	35	22	22	10	5	35		
NAISIA	152	136	1	17	43	26	18	15	6	2	24		
YHT.	5	-	-	3	3	2	-	-	-	-	-		
NAISIA	3	-	-	1	1	2	-	-	-	-	-		
YHT.	70	66	30	17	5	8	1	1	1	1	2		
NAISIA	48	45	19	13	2	5	1	1	1	1	2		
SIITÄ:													
OPINTO-OPEITTAJANKOULUUSLAITOS		379	101	75	77	36	26	10	14	11	4	25	
YHT.	379	101	75	77	36	26	10	14	11	4	25		
NAISIA	217	57	46	45	17	9	9	10	5	1	18		
YHT.	136	-	2	74	32	18	5	3	1	-	1		
NAISIA	74	-	-	45	17	5	5	1	-	-	1		
YHT.	88	29	3	-	1	2	5	11	9	4	24		
NAISIA	56	17	3	-	1	1	4	9	4	1	17		
YHT.	155	72	70	3	3	6	1	1	1	-	-		
NAISIA	87	40	43	-	-	3	-	-	1	-	-		
KAJAANIN OPEITTAJANKOULUUSLAITOS		321	113	121	62	17	5	2	-	-	-		
YHT.	321	113	121	62	17	5	2	-	-	-	-		
NAISIA	235	88	94	40	8	4	-	-	1	-	-		
YHT.	84	-	1	60	17	3	2	-	1	-	-		
NAISIA	49	-	-	38	8	2	-	-	1	-	-		
YHT.	124	61	60	2	-	1	-	-	-	-	-		
NAISIA	115	56	56	2	-	1	-	-	-	-	-		
YHT.	113	52	60	-	-	1	-	-	-	-	-		
NAISIA	71	32	38	-	-	1	-	-	-	-	-		
JAMPEREEN YLIOPISTO		8603	7954	1120	1078	1047	1055	944	751	589	440	300	
YHT.	8603	7954	1120	1078	1047	1055	944	751	589	440	300		
NAISIA	5206	4840	700	676	652	668	559	449	347	239	164	752	
YHTEISKUNTAALITTEELLINEN TIEDEKUNTA		1757	1627	183	166	172	162	185	159	145	104	94	
YHT.	1757	1627	183	166	172	162	185	159	145	104	94		
NAISIA	1061	987	122	106	114	86	115	101	87	54	48	228	
YHT.	3	3	-	-	-	-	-	-	-	-	-	3	
NAISIA	-	-	-	-	-	-	-	-	-	-	-	-	
YHT.	123	117	-	12	18	14	14	11	11	5	7	31	
NAISIA	67	64	-	6	13	5	10	5	4	2	4	18	
YHT.	75	68	-	10	8	5	5	8	5	2	6	26	
NAISIA	17	17	-	5	1	2	2	2	1	1	1	5	
YHT.	309	283	-	43	27	34	33	29	33	22	21	67	
NAISIA	145	131	-	23	16	14	16	17	15	8	6	30	
YHT.	149	142	-	15	17	15	15	22	20	4	11	30	
NAISIA	101	95	-	11	16	6	9	16	16	2	7	18	
YHT.	198	182	-	5	7	19	16	22	27	25	8	69	
NAISIA	125	118	-	4	7	9	11	15	18	16	5	40	
YHT.	78	68	-	11	9	7	15	7	3	3	1	13	
NAISIA	52	43	-	8	5	4	10	6	2	3	1	13	
YHT.	123	115	-	16	20	16	16	10	5	10	10	20	
NAISIA	63	61	-	10	12	11	6	5	3	5	5	8	
YHT.	117	115	-	10	17	9	14	14	9	10	6	28	
NAISIA	41	41	-	3	6	4	5	5	2	2	1	13	
YHT.	110	99	-	10	4	14	15	14	10	2	6	35	
NAISIA	98	88	-	7	4	12	14	12	9	2	6	32	
YHT.	231	211	-	27	41	21	31	19	18	12	13	49	

		K I R J U I H I N T U L O V U O S I													
OPISKELIJOITA															
NÄISIA															
YHT. LÄSNÄ		80/81	79/80	78/79	77/78	76/77	75/76	74/75	73/74	72/73	71/72				
KORKEAKOULU	YHT.	143	21	17	27	30	21	5	12	7	3				
TIEDEKUNTA	NAISIA	74	8	6	10	14	16	4	11	4	1				
OPINTOSUUNTA	YHT.	14	-	-	-	13	-	1	-	-	-				
VAKUUTUSOPPI	NAISIA	5	-	-	-	4	-	1	-	-	-				
MUU OPEIUS	YHT.	14	-	-	-	13	-	1	-	-	-				
NÄYTTIELJÄKURSSI	NAISIA	5	-	-	-	4	-	1	-	-	-				
LÄÄKETIETEELLINEN TIEDEKUNTA	YHT.	608	104	96	84	91	91	94	28	14	2	4			
LÄÄKETIEDE	NAISIA	337	60	60	49	42	56	50	12	5	1	2			
MUUT LÄÄKETIETEELL. TIEDEK. AINEET	YHT.	206	1	3	-	-	80	81	26	11	2	2			
LÄÄKETTIEEN KO	NAISIA	108	-	-	-	-	48	44	11	4	1	-			
KASVATUSTIETEELL. TIEDEKUNTA	YHT.	722	142	99	89	79	69	71	53	35	19	66			
TUNT. KASV. TIEDEK. AINE	NAISIA	495	89	69	56	52	43	56	40	22	16	52			
KASVATUSTIEDE	YHT.	272	15	5	15	53	49	44	26	18	9	38			
AIKUISKASVATUS	NAISIA	189	7	4	10	39	29	36	16	12	7	29			
KASVATUSALAN HALL. SUUNN JA TUTK KO	YHT.	65	-	-	14	6	10	14	3	6	4	8			
AIKUISKASVATUKSEN KO	NAISIA	44	-	-	10	5	6	10	2	3	3	5			
SIITÄ:	YHT.	44	16	19	1	2	3	2	-	-	-	1			
IAMPREEN OPEIJAANKOULULAILOS	NAISIA	39	15	16	1	2	3	1	-	-	-	1			
OPETUSOPILL. OPINNOT JA OPETUSHARJ.	YHT.	26	10	10	-	2	1	1	-	-	-	2			
HÄMEENLINNAN OP. KOULULAILOS	NAISIA	18	6	8	-	1	-	1	-	-	-	2			
LUOKANOPEITTAJAN TUTKINTO	YHT.	102	36	3	-	1	3	9	23	8	5	14			
LUOKANOPEITTAJAN KO	NAISIA	78	21	1	-	1	2	8	21	6	5	13			
JYVÄSKYLÄN YLIOPISTO	YHT.	211	65	62	59	15	3	1	1	2	1	2			
HUMANISTINEN TIEDEKUNTA	NAISIA	125	40	40	35	4	3	-	1	-	1	1			
ENGLANTILAINEN FILOLOGIA	YHT.	82	-	1	58	15	3	1	1	2	-	1			
GERMAANINEN FILOLOGIA	NAISIA	45	-	1	35	4	3	-	1	-	-	1			
POHJICISMAINEN FILOLOGIA	YHT.	129	65	61	1	1	-	-	1	-	1	1			
ROMAANINEN FILOLOGIA	NAISIA	80	40	39	-	-	-	-	-	-	-	1			
JYVÄSKYLÄN YLIOPISTO	YHT.	5912	1004	843	721	734	670	576	460	297	147	460			
HUMANISTINEN TIEDEKUNTA	NAISIA	3712	679	508	454	456	415	358	286	194	94	268			
ENGLANTILAINEN FILOLOGIA	YHT.	1571	315	241	212	249	251	211	161	97	68	166			
GERMAANINEN FILOLOGIA	NAISIA	1512	271	178	169	189	180	148	119	78	51	129			
POHJICISMAINEN FILOLOGIA	YHT.	324	5	43	39	47	50	39	38	16	10	37			
ROMAANINEN FILOLOGIA	NAISIA	266	4	39	34	40	40	32	28	12	8	29			
JYVÄSKYLÄN YLIOPISTO	YHT.	111	102	15	17	13	8	11	11	2	15	2			
ENGLANTILAINEN FILOLOGIA	NAISIA	94	88	1	12	14	15	12	10	8	2	11			
GERMAANINEN FILOLOGIA	YHT.	122	114	2	15	13	16	17	11	6	5	15			
POHJICISMAINEN FILOLOGIA	NAISIA	107	99	1	20	15	14	13	11	6	3	13			
ROMAANINEN FILOLOGIA	YHT.	109	102	-	14	12	13	10	18	9	10	18			
JYVÄSKYLÄN YLIOPISTO	NAISIA	98	91	10	10	13	9	17	9	9	8	13			

KORKEAKOULU
TIEDEKUNTA
OPINTOSUUNTA

OPISKELIJOITA
NAISIA

K I R J G I H I N T U L G V U O S I
YHT. LÄSNÄ 80/81 79/80 78/79 77/78 76/77 75/76 74/75 73/74 72/73 71/72-

PSYKLOGIA, KEHITYSPSYKLOGIAN L.	NAISIA	16	14	-	-	-	2	-	-	1	4	1	2	6
	YHT.	15	14	-	-	-	-	-	-	-	7	1	2	5
PSYKOLOGISTEN PALVELUJEN KO	NAISIA	14	13	-	-	-	-	-	-	-	7	1	2	4
	YHT.	153	151	25	31	30	32	32	32	32	2	1	-	-
SOSIAAL. YMP. JA SOS. TYÖN SUUNN. KO	NAISIA	127	125	18	20	29	28	29	28	29	2	1	-	-
	YHT.	88	82	21	19	17	13	14	14	14	2	1	-	-
HALLINNOLLISEN TIETOJENKÄSITT. KO	NAISIA	63	59	13	13	13	11	12	11	12	1	-	-	-
	YHT.	109	108	20	19	18	21	21	21	11	-	-	-	-
TILASTOLLISEN SUUNN. JA TUTK. KO	NAISIA	30	30	4	4	4	4	6	6	1	-	-	-	-
	YHT.	45	45	12	4	14	7	8	8	-	-	-	-	-
YHTEISKUNTASUUNNITTELUN KO	NAISIA	6	6	-	-	3	2	2	2	1	-	-	-	-
	YHT.	110	103	22	22	17	24	24	24	1	-	-	-	-
YRITYSTALOUDEN JA -HALLINNON KO	NAISIA	51	46	12	14	9	8	7	7	-	-	-	-	-
	YHT.	180	175	34	28	31	38	27	22	-	-	-	-	-
KOKONAIS- JA ALUETALOUDEN KO	NAISIA	81	78	19	14	17	14	8	8	-	-	-	-	-
	YHT.	77	72	17	18	14	13	9	5	-	-	-	-	-
KANSANTALOUSTIET. TIETEENALAJHJ.	NAISIA	34	32	10	6	5	1	2	2	-	-	-	-	-
	YHT.	10	9	-	-	-	-	1	1	-	-	-	-	-
YHTEISKUNTAPOLIT. JA SOS. TYÖN KO	NAISIA	4	4	-	-	-	-	-	-	-	-	-	-	-
	YHT.	29	29	26	3	-	-	-	-	-	-	-	-	-
LASTEN JA NUORTEN OHJAUKSEN KO	NAISIA	20	20	18	2	-	-	-	-	-	-	-	-	-
	YHT.	17	17	15	1	1	-	-	-	-	-	-	-	-
SOSIOLOGIAN KO	NAISIA	9	9	7	1	1	-	-	-	-	-	-	-	-
	YHT.	19	19	19	-	-	-	-	-	-	-	-	-	-
TILASTOTIETEEN KO	NAISIA	15	15	15	-	-	-	-	-	-	-	-	-	-
	YHT.	12	12	11	1	-	-	-	-	-	-	-	-	-
VALTIO-OPIN TIETEENALAJHJ.	NAISIA	1	1	1	-	-	-	-	-	-	-	-	-	-
	YHT.	34	32	5	1	1	1	1	4	4	4	8	2	7
FILSOFIAN TIETEENALAJHJ.	NAISIA	15	14	5	-	-	-	-	-	-	-	-	-	-
	YHT.	12	12	3	1	-	-	-	-	-	-	-	-	-
PSYKOLOGIAN KO	NAISIA	5	5	2	-	-	-	-	-	-	-	-	-	-
	YHT.	30	30	27	2	1	-	-	-	-	-	-	-	-
	NAISIA	19	19	17	1	1	-	-	-	-	-	-	-	-
MATEMAATTIS-LUONNONTIL. TIEDEK.	YHT.	1154	1068	180	155	128	146	133	122	115	65	18	92	
MATEMATIIKKA	NAISIA	462	431	81	58	46	56	52	57	52	23	7	30	
	YHT.	364	330	16	73	48	73	35	35	36	12	-	36	
FYSIIKKA	NAISIA	121	111	3	29	12	30	11	13	13	5	-	5	
	YHT.	234	218	4	26	23	31	50	40	29	13	4	14	
KEMIA	NAISIA	74	70	-	3	9	8	18	16	12	2	2	4	
	YHT.	153	184	3	30	32	19	24	26	22	18	4	15	
TEOREETTINEN FYSIIKKA	NAISIA	103	97	1	14	15	12	12	15	13	11	1	9	
	YHT.	19	15	-	6	3	1	3	-	2	2	-	2	
BIOLOGIA	NAISIA	2	2	-	1	-	-	-	-	-	-	-	-	
	YHT.	8	8	-	1	-	4	3	-	-	-	-	-	
TILASTOTIEDE	NAISIA	4	4	-	1	-	1	2	-	-	-	-	-	
	YHT.	11	7	-	1	1	-	1	1	1	-	-	6	
TIETJENKÄSITTELYOPPI	NAISIA	3	1	-	-	-	-	-	-	-	-	-	-	
	YHT.	38	27	-	1	-	1	3	4	9	4	2	14	
EKOLOGIA JA LUONNONHOITO	NAISIA	12	7	-	-	-	-	2	-	4	-	-	6	
	YHT.	42	37	-	5	8	5	6	6	4	2	2	4	
SOLUBIOLOGIA	NAISIA	20	17	-	3	4	3	1	4	1	1	-	3	
	YHT.	50	47	-	9	7	4	3	4	7	10	5	1	
HYBRIBIOLOGIA	NAISIA	30	25	-	6	5	-	2	4	6	3	3	1	
	YHT.	37	37	-	4	6	8	2	6	5	6	3	-	
	NAISIA	16	16	-	1	1	2	4	4	3	1	1	-	

	YHT.	7731	6954	900	785	737	822	826	744	640	498	380	1399
NAISIA	1250	1186	130	125	118	161	154	153	119	85	52	153	
<u>TEKNILLINEN KORKEAKOULU</u>													
<u>SÄHKÖTEKNILLINEN OSASTO</u>													
YHT.	1521	1344	174	165	160	146	161	137	119	105	75	279	
NAISIA	81	78	13	12	7	8	11	12	4	5	3	6	
YHT.	241	207	3	2	125	58	20	7	3	1	3	19	
NAISIA	11	9	3	-	5	-	1	2	-	-	-	-	
YHT.	28	27	-	-	1	4	9	4	1	3	-	6	
NAISIA	1	1	-	-	5	14	16	13	16	12	10	40	
YHT.	126	119	-	-	-	-	-	-	-	-	-	-	
NAISIA	1	1	-	-	1	5	6	8	7	4	7	10	
YHT.	48	47	-	-	3	7	8	15	7	8	5	36	
NAISIA	6	6	-	-	-	-	1	1	1	1	-	-	
YHT.	89	88	-	-	-	5	12	11	11	9	8	18	
NAISIA	4	4	-	-	-	-	-	-	-	-	-	-	
YHT.	74	69	-	-	-	1	-	-	-	-	-	-	
NAISIA	2	2	-	-	15	16	36	30	19	25	19	54	
YHT.	215	207	-	-	-	2	1	2	1	-	1	-	
NAISIA	7	7	-	-	1	6	2	2	2	-	1	11	
YHT.	23	22	-	-	1	2	-	-	-	-	-	1	
NAISIA	4	4	-	-	1	2	-	-	-	-	-	1	
YHT.	134	123	-	-	1	14	12	16	25	20	9	37	
NAISIA	7	7	-	-	2	2	-	1	1	2	-	1	
YHT.	45	41	-	-	2	1	10	11	7	7	3	4	
NAISIA	3	3	-	-	4	9	9	6	8	5	3	17	
YHT.	61	55	-	-	1	-	1	2	-	-	-	-	
NAISIA	5	5	-	-	-	6	16	11	9	8	3	21	
YHT.	74	72	-	-	-	1	2	2	-	-	-	-	
NAISIA	5	5	-	-	-	1	4	5	3	2	-	-	
YHT.	15	15	-	-	-	-	-	-	-	-	-	-	
NAISIA	1	1	-	-	-	-	-	-	-	-	-	-	
YHT.	12	10	-	-	-	-	-	-	-	-	-	-	
NAISIA	1	1	-	-	-	-	-	-	-	-	-	-	
YHT.	336	242	171	162	2	-	1	-	-	-	-	-	
NAISIA	23	22	10	12	-	-	1	-	-	-	-	-	
YHT.	691	609	71	75	68	75	67	62	70	55	34	114	
NAISIA	58	50	6	8	6	4	4	8	6	8	1	7	
YHT.	65	53	-	1	30	10	2	4	-	2	-	16	
NAISIA	1	1	-	-	-	-	-	-	-	-	-	1	
YHT.	13	13	-	-	1	4	-	2	2	2	-	2	
NAISIA	-	-	-	-	-	-	-	-	-	-	-	-	
YHT.	46	43	-	-	5	7	4	6	3	3	3	12	
NAISIA	6	6	-	-	-	2	-	-	1	1	-	2	
YHT.	13	11	-	-	1	1	3	-	3	1	1	3	
NAISIA	-	-	-	-	-	-	-	-	-	-	-	-	
YHT.	23	20	-	-	1	4	1	4	4	1	3	5	
NAISIA	2	2	-	-	1	-	-	-	1	-	-	-	
YHT.	68	66	-	-	9	14	11	11	7	5	3	8	
NAISIA	4	4	-	-	2	1	1	1	1	1	-	-	
YHT.	135	123	-	-	6	8	11	14	24	17	16	39	
NAISIA	17	14	-	-	-	-	1	3	4	5	1	3	
YHT.	105	101	-	-	7	16	20	12	14	16	5	15	
NAISIA	5	5	-	-	2	-	1	-	1	-	-	-	
YHT.	67	67	-	-	6	10	15	9	8	7	3	9	
NAISIA	-	-	-	-	-	-	-	-	-	-	-	-	
YHT.	691	609	71	75	68	75	67	62	70	55	34	114	
NAISIA	58	50	6	8	6	4	4	8	6	8	1	7	
YHT.	65	53	-	1	30	10	2	4	-	2	-	16	
NAISIA	1	1	-	-	-	-	-	-	-	-	-	1	
YHT.	13	13	-	-	1	4	-	2	2	2	-	2	
NAISIA	-	-	-	-	-	-	-	-	-	-	-	-	
YHT.	46	43	-	-	5	7	4	6	3	3	3	12	
NAISIA	6	6	-	-	-	2	-	-	1	1	-	2	
YHT.	13	11	-	-	1	1	3	-	3	1	1	3	
NAISIA	-	-	-	-	-	-	-	-	-	-	-	-	
YHT.	23	20	-	-	1	4	1	4	4	1	3	5	
NAISIA	2	2	-	-	1	-	-	-	1	-	-	-	
YHT.	68	66	-	-	9	14	11	11	7	5	3	8	
NAISIA	4	4	-	-	2	1	1	1	1	1	-	-	
YHT.	135	123	-	-	6	8	11	14	24	17	16	39	
NAISIA	17	14	-	-	-	-	1	3	4	5	1	3	
YHT.	105	101	-	-	7	16	20	12	14	16	5	15	
NAISIA	5	5	-	-	2	-	1	-	1	-	-	-	
YHT.	67	67	-	-	6	10	15	9	8	7	3	9	
NAISIA	-	-	-	-	-	-	-	-	-	-	-	-	

KORKEAKOULU
TIEDEKUNTA
OPINTOSUUNTA

OPISKELIJOITA

NÄISIA
YHT. LÄSNÄ 80/81 79/80 78/79 77/78 76/77 75/76 74/75 73/74 72/73 71/72-

ARKKITEHTUURIN HISTORIA	YHT.	660	631	52	50	46	59	59	58	57	51	44	184
	NAISIA	249	245	24	21	11	27	19	18	19	24	20	66
PÄÄAINETUNTEMATON	YHT.	115	111	1	1	38	32	26	7	3	3	1	3
	NAISIA	31	31	-	1	9	13	4	-	-	3	-	1
ARKKITEHTUURIN HISTORIA	YHT.	38	36	-	1	-	2	-	7	5	2	3	18
	NAISIA	23	21	-	1	-	1	-	3	4	2	2	10
ASUINRAK.SUUNNITTELU (ARKK.II)	YHT.	138	132	-	3	11	9	12	11	23	13	56	26
	NAISIA	63	62	-	-	6	6	5	5	2	11	7	26
MAISEMASUUNNITTELU	YHT.	20	18	-	-	2	2	4	1	2	1	1	8
	NAISIA	14	14	-	-	2	1	3	-	2	1	1	5
RAKENNUSOPPI	YHT.	20	20	-	-	-	1	-	3	1	1	-	14
	NAISIA	5	5	-	-	-	-	-	1	1	-	-	3
YHDYSKUNTASUUNNITTELU	YHT.	57	56	-	-	-	3	4	2	5	2	7	34
	NAISIA	23	22	-	-	1	3	2	2	3	1	6	7
YL.-RAKENNUSTEN SUUNN. (ARKK.III)	YHT.	166	163	-	-	4	8	18	22	30	18	17	49
	NAISIA	47	47	-	-	2	4	5	4	9	5	4	14
ARKKIT.TUTKIMUS(ARKK.I)	YHT.	5	2	-	-	-	-	-	1	1	-	2	-
	NAISIA	-	-	-	-	-	-	-	-	-	-	-	-
ARKKITEHTUURIN KO	YHT.	101	93	51	48	1	-	-	-	-	-	-	1
	NAISIA	43	43	24	19	-	-	-	-	-	-	-	-

YHDYSKUNTASUUNN. JAIKKOULU-KESKUS	YHT.	13	13	-	-	1	-	-	-	1	1	-	10
	NAISIA	5	5	-	-	-	-	-	-	-	-	-	5
YHDYSKUNTASUUNNITTELU	YHT.	13	13	-	-	1	-	-	-	1	1	-	10
	NAISIA	5	5	-	-	-	-	-	-	-	-	-	5

ELÄINLÄÄKETIETEELL. KORKEAKOULU	YHT.	258	247	46	41	38	40	40	39	7	3	1	3
	NAISIA	176	172	36	28	26	29	31	22	2	2	-	-
ELÄINLÄÄKETIEDE	YHT.	127	121	-	-	-	37	37	35	7	3	1	3
	NAISIA	83	81	-	-	-	27	30	22	2	2	-	-
ELÄINLÄÄKETIETEEN KO	YHT.	131	126	46	41	38	3	3	-	-	-	-	-
	NAISIA	93	91	36	28	26	2	1	-	-	-	-	-

HELSINGIN KAUPPAKORKEAKOULU	YHT.	3720	3611	411	400	398	390	470	354	316	230	179	572
	NAISIA	1623	1589	172	151	168	159	203	157	150	120	74	269

EI PÄÄAINETTA	YHT.	680	649	-	-	-	-	231	129	100	64	55	101
	NAISIA	256	246	-	-	-	-	94	50	34	31	14	33
LIIKETALOUSTIEDE (HALLINTO)	YHT.	166	161	2	1	-	-	26	25	28	19	14	51
	NAISIA	116	112	2	1	-	-	15	19	19	14	12	34
LIIKETALOUSTIEDE (LASKENTATIGIMI)	YHT.	398	382	-	3	2	2	80	73	69	52	25	92
	NAISIA	192	188	-	2	2	2	43	26	38	28	11	44
LIIKETALOUSTIEDE (MARKKINGINTI)	YHT.	293	281	-	1	2	-	71	47	43	25	29	71
	NAISIA	117	115	-	-	-	-	25	19	21	12	11	29
LIIKETALOUSTIEDE (SYSTEEMIT)	YHT.	80	72	-	-	-	-	4	16	16	12	8	24
	NAISIA	39	33	-	-	-	-	2	8	8	5	4	12
KANSANTALOUSTIEDE	YHT.	63	61	1	1	-	-	7	14	12	5	4	19
	NAISIA	29	28	1	1	-	-	2	6	7	2	1	10
GIKEUSTIEDE	YHT.	167	159	1	-	-	-	19	32	30	24	15	46

		K I R J O I H I N T U L O V U O S I																	
OPISKELIJOITA		74	71	7	18	11	11	8	19	YHT.		74	71	7	18	11	11	8	19
TIEDEKUNTA		38	38	6	4	6	4	2	16	YHT.		38	38	6	4	6	4	2	16
OPINTOSUUNTA		29	29	5	3	5	3	1	12	YHT.		29	29	5	3	5	3	1	12
		4	4	1	1	1	1	1	1	YHT.		4	4	1	1	1	1	1	1
		2	2	2	3	2	2	3	2	YHT.		2	2	2	3	2	2	3	2
		4	4	1	1	1	1	1	1	YHT.		4	4	1	1	1	1	1	1
		1	1	1	1	1	1	1	1	YHT.		1	1	1	1	1	1	1	1
		7	7	1	1	1	1	1	1	YHT.		7	7	1	1	1	1	1	1
		6	6	1	1	1	1	1	1	YHT.		6	6	1	1	1	1	1	1
		5	5	1	1	1	1	1	1	YHT.		5	5	1	1	1	1	1	1
		5	5	1	1	1	1	1	1	YHT.		5	5	1	1	1	1	1	1
		1	1	1	1	1	1	1	1	YHT.		1	1	1	1	1	1	1	1
		41	41	2	3	3	3	6	1	YHT.		41	41	2	3	3	3	6	1
		41	40	2	3	3	3	6	1	YHT.		41	40	2	3	3	3	6	1
		21	21	1	1	1	1	2	6	YHT.		21	21	1	1	1	1	2	6
		21	21	1	1	1	1	2	6	YHT.		21	21	1	1	1	1	2	6
		3	3	1	1	1	1	1	3	YHT.		3	3	1	1	1	1	1	3
		3	3	1	1	1	1	1	3	YHT.		3	3	1	1	1	1	1	3
		127	127	2	4	3	3	8	15	YHT.		127	127	2	4	3	3	8	15
		37	37	1	1	1	1	2	2	YHT.		37	37	1	1	1	1	2	2
		34	34	10	7	16	10	1	28	YHT.		34	34	10	7	16	10	1	28
		23	23	5	7	10	1	1	1	YHT.		23	23	5	7	10	1	1	1
		145	141	46	53	45	1	1	1	YHT.		145	141	46	53	45	1	1	1
		72	73	22	27	24	1	1	1	YHT.		72	73	22	27	24	1	1	1
		330	326	114	100	110	3	1	2	YHT.		330	326	114	100	110	3	1	2
		136	136	39	44	50	1	1	1	YHT.		136	136	39	44	50	1	1	1
		105	102	31	31	38	3	1	1	YHT.		105	102	31	31	38	3	1	1
		58	58	15	17	21	3	1	1	YHT.		58	58	15	17	21	3	1	1
		246	242	88	85	70	1	1	2	YHT.		246	242	88	85	70	1	1	2
		60	58	23	24	13	1	1	1	YHT.		60	58	23	24	13	1	1	1
		82	80	25	29	28	1	1	1	YHT.		82	80	25	29	28	1	1	1
		22	22	6	7	9	1	1	1	YHT.		22	22	6	7	9	1	1	1
		80	79	16	28	34	2	1	1	YHT.		80	79	16	28	34	2	1	1
		25	25	2	9	13	1	1	1	YHT.		25	25	2	9	13	1	1	1
		167	166	63	59	44	1	1	1	YHT.		167	166	63	59	44	1	1	1
		86	85	36	32	18	1	1	1	YHT.		86	85	36	32	18	1	1	1
		410	410	407	1	2	1	1	1	YHT.		410	410	407	1	2	1	1	1
		169	169	169	1	1	1	1	1	YHT.		169	169	169	1	1	1	1	1
		1516	1415	263	187	156	147	120	68	YHT.		1516	1415	263	187	156	147	120	68
		599	567	109	95	64	57	36	32	NAISIA		599	567	109	95	64	57	36	32
		300	278	1	1	1	85	51	22	YHT.		300	278	1	1	1	85	51	22
		115	108	1	1	2	29	20	9	NAISIA		115	108	1	1	2	29	20	9
		27	26	1	1	5	4	4	1	YHT.		27	26	1	1	5	4	4	1
		6	5	1	1	1	1	1	1	NAISIA		6	5	1	1	1	1	1	1
		48	39	1	1	8	8	9	6	YHT.		48	39	1	1	8	8	9	6
		6	6	1	1	3	3	2	1	NAISIA		6	6	1	1	3	3	2	1
		87	81	4	2	11	11	19	10	YHT.		87	81	4	2	11	11	19	10
		36	34	2	1	5	5	7	6	NAISIA		36	34	2	1	5	5	7	6

SVENSKA HANDELSHÖGSKOLAN

EJ FUVUDAMNE

NATIONALEKONOMI

ALLMÄN FÖRETAGSEKONOMI

REDOVISNING

		K I R J O I H I N T U L O V U O S I											
OPISKELIJOITA		NAISIA											
KORKEAKOULU		80/81	79/80	78/79	77/78	76/77	75/76	74/75	73/74	72/73	71/72		
TIEDEKUNTA		YHT.	LÄSNÄ	YHT.	LÄSNÄ	YHT.	LÄSNÄ	YHT.	LÄSNÄ	YHT.	LÄSNÄ	YHT.	LÄSNÄ
OPINTOSUUNTA		NAISIA	YHT.	NAISIA	YHT.	NAISIA	YHT.	NAISIA	YHT.	NAISIA	YHT.	NAISIA	YHT.
TIETJENKÄSIITELYOPPI		1	1	-	-	-	-	-	-	-	-	-	-
LIIKETALOUSTIEDE (LASKENTATOIMI)		6	6	-	-	-	-	-	-	-	-	-	-
LIIKETALOUSTIEDE (HALLINTO)		3	3	-	-	-	-	-	-	-	-	-	-
LIIKETALOUSTIEDE (MARKKINOINTI)		73	53	-	-	-	-	-	-	-	-	-	-
LASKENTATOIMEN KO		15	12	-	-	-	-	-	-	-	-	-	-
YRITYS- JA LAITUSHALLINNON KO		34	29	-	-	-	-	-	-	-	-	-	-
MARKKINOINNIN KO		16	14	-	-	-	-	-	-	-	-	-	-
ULKOMAANKAUPAN KO		32	29	-	-	-	-	-	-	-	-	-	-
KVANTTIITIIIVISEN SUUNN. KO		13	13	-	-	-	-	-	-	-	-	-	-
KOKONAIS- JA YRITYSTALOUDEN KO		214	210	-	-	-	-	-	-	-	-	-	-
KOULLUTUSOHJELMA TUNTEMATON		114	114	-	-	-	-	-	-	-	-	-	-
KAUPPAIITEIEELL. OPINNOI		53	90	-	-	-	-	-	-	-	-	-	-
EI PÄÄAINETTA		50	50	-	-	-	-	-	-	-	-	-	-
YRITYKSEN TAL. TIEDE (LASKENTATOIMI)		149	143	-	-	-	-	-	-	-	-	-	-
YRITYKSEN TAL. TIEDE (MARKKINOINTI)		70	69	-	-	-	-	-	-	-	-	-	-
YRITYKSEN TAL. TIEDE (HALL. JA GRG.)		253	288	-	-	-	-	-	-	-	-	-	-
KANSANTALOUSTIEDE		141	140	-	-	-	-	-	-	-	-	-	-
GIKELUSTIEDE		60	60	-	-	-	-	-	-	-	-	-	-
TALCULSMAANTIEDE		28	28	-	-	-	-	-	-	-	-	-	-
TALCUSSOSIOLOGIA		154	150	-	-	-	-	-	-	-	-	-	-
RUOTSIIN KIELI		62	62	-	-	-	-	-	-	-	-	-	-
ENGLANNIN KIELI		92	92	-	-	-	-	-	-	-	-	-	-
SAKSAN KIELI		51	51	-	-	-	-	-	-	-	-	-	-
LASKENTATOIMEN KO		1265	1185	-	-	-	-	-	-	-	-	-	-
YRIT. JA LAITUSTEN HALLINNON KO		679	636	-	-	-	-	-	-	-	-	-	-
YHT.		1265	1185	286	217	196	172	172	119	110	96	66	53
NAISIA		679	636	119	75	101	119	119	75	75	67	46	31
YHT.		1229	1149	251	216	196	172	172	110	110	96	66	53
NAISIA		647	604	88	78	101	119	119	75	75	67	46	31
YHT.		192	187	1	1	1	1	1	1	1	1	1	1
NAISIA		136	133	1	1	1	1	1	1	1	1	1	1
YHT.		129	103	4	7	9	23	25	16	13	8	6	3
NAISIA		72	56	4	7	9	23	25	16	13	8	6	3
YHT.		75	69	8	6	6	10	10	15	13	13	9	5
NAISIA		46	42	4	1	1	10	11	12	17	17	6	7
YHT.		45	35	1	1	1	1	1	1	1	1	1	1
NAISIA		25	20	1	1	1	1	1	1	1	1	1	1
YHT.		3	3	-	-	-	-	-	-	-	-	-	-
NAISIA		-	-	-	-	-	-	-	-	-	-	-	-
YHT.		72	60	4	-	2	6	6	12	18	18	8	13
NAISIA		34	29	1	-	1	4	4	6	6	8	2	7
YHT.		17	16	-	-	-	2	2	4	4	1	3	2
NAISIA		12	11	-	-	-	2	2	2	2	1	2	1
YHT.		2	2	-	-	-	-	-	-	-	-	-	-
NAISIA		-	-	-	-	-	-	-	-	-	-	-	-
YHT.		28	25	-	1	-	2	2	3	3	9	3	6
NAISIA		28	25	-	1	-	2	2	3	3	9	3	6
YHT.		33	31	1	-	-	2	2	4	4	7	8	3
NAISIA		32	30	-	-	-	2	2	4	4	7	8	3
YHT.		17	15	-	-	-	2	2	4	4	5	1	5
NAISIA		17	15	-	-	-	2	2	4	4	5	1	5
YHT.		137	137	-	-	-	63	63	1	1	1	1	1
NAISIA		55	55	-	-	-	30	30	25	25	25	25	25
YHT.		64	63	-	-	-	33	33	31	31	31	31	31
NAISIA		22	22	-	-	-	7	7	15	15	15	15	15

KORKEAKOULU
TIEDEKUNTA
OPINTOSUUNTA

OPISKELIJOITA

K I R J Ö I H I N T U L O V U O S I

YHT. LASNA 80/81 79/80 78/79 77/78 76/77 75/76 74/75 73/74 72/73 71/72-

	YHT.	17	16	9	8	-	-	-	-	-	-	-	-	-	-	-	-	-	-	-
YHT.	17	16	-	9	8	-	-	-	-	-	-	-	-	-	-	-	-	-	-	-
NAISIA	5	5	-	-	5	-	-	-	-	-	-	-	-	-	-	-	-	-	-	-
YHT.	38	37	-	22	15	-	-	-	-	-	-	-	-	-	-	-	-	-	-	-
NAISIA	22	22	-	10	12	-	-	-	-	-	-	-	-	-	-	-	-	-	-	-
YHT.	98	92	-	50	47	-	-	-	-	-	-	-	-	-	-	-	-	-	-	-
NAISIA	52	49	-	22	30	-	-	-	-	-	-	-	-	-	-	-	-	-	-	-
YHT.	262	258	-	232	18	-	-	-	-	-	-	-	-	-	-	-	-	-	-	-
NAISIA	89	88	-	81	6	-	-	-	-	-	-	-	-	-	-	-	-	-	-	-

KVAANTI-YRITYSANALYYSIN KO

KOKONAIS- JA ALUETALouden KO

MARKK. JA ULKOMAANKAUPAN KO

KOLLUTUSOHJELMA TUNTEMATON

HUMANISIILISEI OPINNOI

KIELENKÄÄNTÄJÄN KO

LAPPEENRANNAN TEKNILL. KORKEAK.

KONEENRAKENNUKSEN LAILOS

PÄÄÄINE TUNTEMATON

KONEENSUUNNITTELUOPPI

TERÄSRAKENTEET

VALMISTUSTEKNIikka

KONETEKNIIKAN KO

ENERGIATEKNIKAN LAILOS

PÄÄÄINE TUNTEMATON

SÄHKÖVOIMATEKNIikka

ENERGIATALOUS

LÄMPÖTEKNIikka KONEOPPI

LÄMPÖVOIMATEKNIikka

YDINVOIMATEKNIikka

YHDISTELMÄTUTKINTO

ENERGIATEKNIIKAN KO

LUONTIENALUUDEN LAILOS

PÄÄÄINE TUNTEMATON

TEOLLISUUStALOUS

	YHT.	1018	902	241	183	141	114	120	102	51	33	10	23
YHT.	144	138	902	241	183	141	114	120	102	51	33	10	23
NAISIA	33	33	138	33	36	22	14	17	12	7	2	-	1
YHT.	315	272	68	60	41	33	36	40	12	11	11	6	8
NAISIA	7	7	1	3	1	-	1	1	-	-	-	-	-
YHT.	10	7	1	-	3	-	-	1	-	-	1	2	2
NAISIA	-	-	-	-	-	-	-	-	-	-	-	-	-
YHT.	51	48	-	-	9	7	14	12	3	2	1	1	3
NAISIA	1	1	-	-	1	-	-	-	-	-	-	-	-
YHT.	39	38	-	-	9	9	3	10	3	2	2	2	1
NAISIA	-	-	-	-	-	-	-	-	-	-	-	-	-
YHT.	61	60	-	-	8	13	15	14	6	5	-	-	-
NAISIA	1	1	-	-	-	-	1	1	-	-	-	-	-
YHT.	154	119	67	60	12	4	4	3	4	-	1	1	2
NAISIA	5	5	1	3	-	-	-	-	1	-	-	-	-
YHT.	302	276	55	53	44	33	38	32	21	16	2	2	8
NAISIA	31	31	2	8	7	4	5	2	2	2	-	-	1
YHT.	24	21	-	1	3	-	6	6	2	2	2	2	2
NAISIA	-	-	-	-	-	-	-	-	-	-	-	-	-
YHT.	14	14	-	-	8	3	3	-	-	-	-	-	-
NAISIA	1	1	-	-	1	1	1	4	6	-	-	-	-
YHT.	17	15	-	1	5	1	1	4	6	-	-	-	-
NAISIA	1	1	-	-	1	-	2	3	-	-	-	-	-
YHT.	5	5	-	-	-	-	-	1	-	-	-	-	-
NAISIA	1	1	-	-	-	-	-	1	-	-	-	-	-
YHT.	87	87	-	-	12	23	16	12	13	8	-	-	3
NAISIA	13	13	-	-	5	3	3	3	2	-	-	-	-
YHT.	20	20	-	-	-	4	4	2	4	3	-	-	3
NAISIA	1	1	-	-	-	-	-	-	-	-	-	-	1
YHT.	1	1	-	-	-	-	-	-	1	-	-	-	-
NAISIA	-	-	-	-	-	-	-	-	-	-	-	-	-
YHT.	134	113	55	51	16	-	-	2	5	2	3	-	-
NAISIA	14	14	2	8	1	-	-	1	2	-	-	-	-
YHT.	244	228	55	41	36	30	29	20	18	6	2	7	7
NAISIA	45	45	9	11	6	3	5	4	5	2	-	-	-
YHT.	8	7	2	1	1	1	-	-	1	-	-	-	2
NAISIA	-	-	-	-	-	-	-	-	-	-	-	-	-
YHT.	63	62	-	-	9	5	17	8	12	5	2	5	5
NAISIA	12	12	-	-	3	-	2	1	4	2	-	2	-

KORKEAKOULU TIEDEKUNTA OPINTOSUUNTA		OPIKSELIJUITA NAISTÄ											
		K I R J C I H I N T U L U V U O S I											
		YHT. LÄSNÄ 80/81 79/80 78/79 77/78 76/77 75/76 74/75 73/74 72/73 71/72-											
BIOKEMIA	YHT.	17	16	-	1	-	2	-	3	4	3	4	-
	NAISIA	11	11	-	-	-	2	-	2	1	3	3	-
BIOLOGIA	YHT.	2	2	-	-	-	-	-	-	-	-	-	-
	NAISIA	-	-	-	-	-	-	-	-	-	-	-	-
ELÄINTIEDE	YHT.	5	5	-	-	-	-	1	-	2	1	1	-
	NAISIA	1	1	-	-	-	-	1	-	-	-	-	-
KASVIETIEDE	YHT.	1	1	-	-	-	-	-	-	-	-	-	1
	NAISIA	-	-	-	-	-	-	-	-	-	-	-	-
PÄÄAINETUNTEMÄTÖN	YHT.	1	1	-	-	-	-	-	-	-	-	-	1
	NAISIA	-	-	-	-	-	-	-	-	-	-	-	-
LÄÄKETIETEEN KO	YHT.	190	180	62	94	13	-	-	-	-	-	-	-
	NAISIA	109	108	52	53	4	-	-	-	-	-	-	-
FARMASLÄÄKETIETEEN KO	YHT.	56	54	26	26	3	1	-	-	-	-	-	-
	NAISIA	44	43	18	23	2	1	-	-	-	-	-	-
KEMIAN JA BIOKEMIAN KO	YHT.	55	52	16	11	8	12	3	3	2	2	1	-
	NAISIA	37	35	-	13	8	3	8	2	2	1	-	-
<u>JOUENSUUN KORKEAKOULU</u>	YHT.	2760	2289	505	501	400	367	231	194	200	167	86	109
	NAISIA	1789	1475	351	320	256	242	151	129	123	107	52	58
<u>KASVATUSTIETEIDEN OSASTO</u>	YHT.	1653	1308	324	304	232	215	147	129	99	89	38	56
	NAISIA	1187	939	236	223	180	161	104	91	58	65	21	28
<u>TUNT. KÄYTTÄYTYMISTIET. LAIT. AINE</u>	YHT.	3	1	-	1	-	-	1	-	-	1	-	-
	NAISIA	2	1	-	1	-	-	-	-	-	-	-	-
<u>KASVATUSTIEDE</u>	YHT.	693	595	12	18	89	139	127	101	71	62	30	44
	NAISIA	513	256	8	11	74	104	92	76	55	46	24	23
<u>PSYKLOGIA</u>	YHT.	58	51	-	16	3	15	4	11	3	5	-	1
	NAISIA	45	40	-	15	2	14	2	7	2	2	-	1
<u>ERITYISPELÄGOGIIKKA</u>	YHT.	19	12	-	2	1	7	2	1	4	1	-	1
	NAISIA	13	9	-	2	1	5	2	1	2	1	-	1
<u>SCSICLOGIA</u>	YHT.	11	7	-	1	-	5	-	1	1	1	1	1
	NAISIA	8	5	-	1	-	5	-	1	-	-	1	-
SIITÄ:													
<u>JOUENSUUN OPETTAJANKOULUUSLAITOS.</u>	YHT.	509	495	201	164	72	16	10	14	19	17	7	9
	NAISIA	338	331	144	103	42	6	5	5	9	14	6	4
<u>PERUSKOULUN LUOKANOPETTAJANKOULU.</u>	YHT.	98	93	-	1	71	15	2	5	3	-	1	-
	NAISIA	50	50	-	1	42	6	-	1	-	-	-	-
<u>LASTENTARHANOPETTAJANKOULUTUS</u>	YHT.	131	131	62	69	-	-	-	-	-	-	-	-
	NAISIA	120	120	58	62	-	-	-	-	-	-	-	-
<u>ERILL. ERITYISOP. OPINNOT(3LK)</u>	YHT.	2	1	-	1	-	-	1	-	-	-	-	-
	NAISIA	2	1	-	1	-	-	1	-	-	-	-	-
<u>LUOKANOPETTAJAN KO</u>	YHT.	126	125	64	62	-	-	-	-	-	-	-	-
	NAISIA	62	62	32	30	-	-	-	-	-	-	-	-
<u>ERITYISKASVATUKSEN KO</u>	YHT.	19	17	10	9	-	-	-	-	-	-	-	-
	NAISIA	17	16	9	8	-	-	-	-	-	-	-	-
<u>ERILL. AINEENOPETTAJAN OPINNOT</u>	YHT.	89	86	43	2	1	-	5	4	9	14	5	6
	NAISIA	61	58	32	1	-	-	3	1	6	11	5	2
<u>ERILL. ERITYISOP. OPINNOT(2LK)</u>	YHT.	24	23	9	-	-	-	2	4	5	3	-	1
	NAISIA	13	12	4	-	-	-	1	3	1	3	-	1
<u>ERILL. OPINTO-OHJAAJAN OPINNOT</u>	YHT.	20	19	13	-	-	1	-	1	2	-	1	2
	NAISIA	13	12	9	-	-	-	-	-	2	-	1	1
<u>SÄVELLINNAN OPETTAJANKOULUUSLAITOS</u>	YHT.	360	347	111	122	87	33	3	1	1	2	-	-
	NAISIA	268	257	84	90	62	27	3	1	-	1	-	-
<u>PERUSKOULUN LUOKANOPETTAJANKOULU.</u>	YHT.	78	76	-	-	63	10	1	1	1	2	-	-
	NAISIA	45	43	-	-	38	4	1	1	-	1	-	-
<u>LASTENTARHANOPETTAJANKOULUTUS</u>	YHT.	104	97	50	50	1	2	1	-	-	-	-	-
	NAISIA	53	48	48	41	1	2	1	-	-	-	-	-

		OPISKELIJOITA											
		K I R J C I H I N T U L G V U O S I											
		NAISIÄ											
		LÄSNÄ											
		80/81	79/80	78/79	77/78	76/77	75/76	74/75	73/74	72/73	71/72-		
		YHT.	YHT.	YHT.	YHT.	YHT.	YHT.	YHT.	YHT.	YHT.	YHT.	YHT.	YHT.
KORKEAKOULU		58	86	1	26	14	18	9	3	13	12	-	2
TIEDEKUNTA		51	45	1	14	7	9	4	3	9	4	-	-
OPINTOSUUNTA		14	14	-	-	-	-	-	-	-	-	-	-
		10	10	-	-	-	-	-	-	-	-	-	-
		14	14	-	-	-	-	-	-	-	-	-	-
		9	9	-	-	-	-	-	-	-	-	-	-
		254	214	20	47	35	34	23	21	21	24	15	14
<u>MATEMATIIKAN JA FYSIIKAN OSASIO</u>		68	57	4	12	10	6	10	9	5	7	2	3
TUNT. MATEM. JA FYSIIKAN OS.AINE		1	1	-	-	-	-	-	-	-	-	-	-
		-	-	-	-	-	-	-	-	-	-	-	-
MATEMATIIKKA		149	126	-	35	21	22	18	10	9	16	7	7
		45	37	-	9	4	4	10	5	4	6	-	3
FYSIIKKA		49	38	-	3	7	5	2	6	5	6	8	7
		7	4	-	1	1	1	-	2	-	1	2	-
TEOREETTINEN FYSIIKKA		1	1	-	-	-	-	-	-	-	1	-	-
		-	-	-	-	-	-	-	-	-	-	-	-
TIETJENKÄSITTELYOPPI		34	28	-	4	7	7	3	5	7	1	-	-
		12	12	-	3	5	1	-	2	1	-	-	-
MATEMAT. JA FYSIIKAN KO-RYHMÄ		20	20	-	-	-	-	-	-	-	-	-	-
		4	4	-	-	-	-	-	-	-	-	-	-
<u>LAPIN KORKEAKOULU</u>		402	377	194	143	47	17	-	1	-	-	-	-
		198	192	88	89	32	8	-	1	-	-	-	-
<u>KASVATUSTIETEIDEN OSASIO</u>		227	214	105	57	47	17	-	1	-	-	-	-
LUOKANOPETTAJAN KOULUTUS		143	138	65	37	32	8	-	1	-	-	-	-
		57	55	-	1	47	9	-	-	-	-	-	-
AINEENOPETTAJAKOULUTUS		37	37	-	-	32	5	-	-	-	-	-	-
		45	44	45	-	-	-	-	-	-	-	-	-
TUNTEMATON KASV.-TIET.-OSASTON AINE		33	32	33	-	-	-	-	-	-	-	-	-
LUOKANOPETTAJAN KO		10	6	6	3	-	1	-	-	-	-	-	-
		5	3	3	2	-	-	-	-	-	-	-	-
		115	109	54	53	-	7	-	1	-	-	-	-
		68	66	29	35	-	3	-	1	-	-	-	-
<u>OIKEUSTIETEEN OSASIO</u>		175	163	89	86	-	-	-	-	-	-	-	-
LUOKANOPETTAJAN KO		55	54	23	32	-	-	-	-	-	-	-	-
		175	163	89	86	-	-	-	-	-	-	-	-
		55	54	23	32	-	-	-	-	-	-	-	-
<u>SIBELIUS-AKATEMIA</u>		753	748	123	111	122	99	97	77	51	39	20	14
		390	388	63	63	54	63	51	38	23	18	11	6
<u>YLEINEN OSASIO</u>		753	748	123	111	122	99	97	77	51	39	20	14
TEORIA		390	388	63	63	54	63	51	38	23	18	11	6
		16	16	-	2	1	1	5	-	1	4	1	1
SÄVELTAPAILU		3	3	-	1	-	-	-	-	1	1	-	-
		1	1	-	-	-	-	-	-	-	-	-	-
SÄVELLYS		16	16	-	-	-	3	1	1	3	-	3	1
		2	2	-	-	-	1	1	-	-	-	1	-
PIANCO		74	74	-	10	12	9	9	12	9	10	1	2
		44	44	-	7	7	6	2	5	7	8	-	2
URUT		3	3	-	-	-	-	1	1	-	-	1	-
		2	2	-	-	-	-	-	1	-	-	1	-
LAULU		56	55	1	5	6	4	7	10	6	5	6	6
		41	40	-	4	4	4	5	8	4	3	4	4
HUILU		23	23	-	4	5	3	4	2	2	1	2	-

KORKEAKOULU
TIEDEKUNTA
OPINTOSUUNTA

OPISKELIJOITA
NAISIA

K I R J G I H I N T U L O V U O S I
YHT. LÄSNÄ 80/81 79/80 78/79 77/78 76/77 75/76 74/75 73/74 72/73 71/72--

TUNTEMATON PÄÄAINE
SÄVELLYKSEN JA MUSIIKKITEORIAN KO
ORKESTERIN JA KUORONJOHDON KO
SOLISTINEN KO
MUSIIKKIKASVATUKSEN KO
KIRKKOMUSIIKIN KO

NAISIA	2	-	-	-	-	-	-	-	-	-	-	-	-	-	-	-	-	-	-	-
YHT.	53	1	5	17	16	9	2	1	2	-	-	-	-	-	-	-	-	-	-	-
NAISIA	26	-	2	5	9	6	2	1	1	-	-	-	-	-	-	-	-	-	-	-
YHT.	1	1	-	-	1	-	-	-	-	-	-	-	-	-	-	-	-	-	-	-
NAISIA	-	-	-	-	-	-	-	-	-	-	-	-	-	-	-	-	-	-	-	-
YHT.	2	2	-	-	-	-	-	-	-	-	-	-	-	-	-	-	-	-	-	-
NAISIA	1	1	-	-	-	-	-	-	-	-	-	-	-	-	-	-	-	-	-	-
YHT.	70	70	8	60	1	-	1	-	-	-	-	-	-	-	-	-	-	-	-	-
NAISIA	33	33	5	27	1	-	-	-	-	-	-	-	-	-	-	-	-	-	-	-
YHT.	59	59	5	12	1	4	-	1	-	-	-	-	-	-	-	-	-	-	-	-
NAISIA	38	38	2	8	1	4	-	-	-	-	-	-	-	-	-	-	-	-	-	-
YHT.	43	43	23	13	6	-	-	-	-	-	-	-	-	-	-	-	-	-	-	-
NAISIA	25	12	9	4	-	-	-	-	-	-	-	-	-	-	-	-	-	-	-	-

LAIDEIEULLINEN KORKEAKOULU

KUVAAMATAIDON OP. LAILOS

KUVAAMATAIDON OPETUS
KUVAAMATAIDON OPETUKSEN KO

YHT.	907	901	185	172	167	151	93	50	34	27	9	19
NAISIA	545	541	124	101	106	90	54	26	14	16	5	9
YHT.	126	126	22	25	23	30	11	6	2	2	2	3
NAISIA	78	78	13	16	14	17	10	4	1	2	1	-
YHT.	73	73	-	-	21	27	10	6	2	2	2	3
NAISIA	43	43	-	-	12	14	9	4	1	2	1	-
YHT.	53	53	22	25	2	3	1	-	-	-	-	-
NAISIA	35	35	13	16	2	3	1	-	-	-	-	-

KUVALISEN VIESTINNÄN LAILOS

GRAAFINEN SUUNNITTELU
LAVASTUS
VALOKUVAUS
ELOKUVA- JA TELEVISIOTYÖ
KUVALISEN VIESTINNÄN KO

YHT.	182	182	26	27	32	32	27	18	5	6	4	5
NAISIA	75	75	13	13	11	15	10	7	1	2	2	1
YHT.	47	47	-	-	9	13	12	7	1	2	2	1
NAISIA	22	22	-	-	4	8	4	3	-	-	2	1
YHT.	12	12	-	-	3	2	3	2	1	1	-	-
NAISIA	9	9	-	-	2	1	3	2	-	1	-	-
YHT.	36	36	-	-	8	11	5	7	3	1	1	-
NAISIA	10	10	-	-	1	4	2	2	1	-	-	-
YHT.	24	24	-	-	8	5	5	1	1	1	3	-
NAISIA	5	5	-	-	2	1	1	-	-	1	-	-
YHT.	63	63	26	27	4	1	2	1	-	1	-	-
NAISIA	29	29	13	13	2	1	-	-	-	1	-	-

LUOTE- JA YMP. SUUNN. LAILOS

KERAMIKKASUUNNITTELU
SISUSTUSSUUNNITTELU
TEOLLINEN MUOTOILU
TEKSTIILISUUNNITTELU
VAATETUSSUUNNITTELU
TUOTE- JA YMP. SUUNN. KO

YHT.	208	207	36	33	40	35	27	13	10	6	1	7
NAISIA	140	139	23	21	29	25	18	7	7	5	-	5
YHT.	14	14	-	-	5	4	4	-	-	1	-	-
NAISIA	14	14	-	-	5	4	4	-	-	1	-	-
YHT.	40	40	-	1	11	6	5	5	5	2	-	5
NAISIA	23	23	-	-	8	2	3	3	3	1	-	3
YHT.	30	30	-	-	8	6	7	6	1	1	1	-
NAISIA	6	6	-	-	2	1	2	1	1	-	-	-
YHT.	22	22	-	-	8	9	1	-	2	2	-	-
NAISIA	22	22	-	-	8	9	1	-	2	2	-	-
YHT.	19	18	-	-	4	6	4	2	2	-	-	1
NAISIA	19	18	-	-	4	6	4	2	2	-	-	1
YHT.	83	83	36	32	4	4	6	-	-	-	-	1
NAISIA	56	56	23	21	2	4	5	-	-	-	-	1

KOVALIUSKESKUS

YLEINEN LINJA

YHT.	391	386	101	87	72	54	28	13	17	13	2	4
NAISIA	252	249	75	51	52	33	16	8	5	7	2	3
YHT.	209	208	67	50	38	34	9	5	2	2	-	2

KORKEAKOULU
TIEDEKUNTA
OPINTOSUUNTA

OPISKELIJOITA
NAISIA

K I R J O I H I N T U L O V U O S I
YHT. LÄSNÄ 80/81 79/80 78/79 77/78 76/77 75/76 74/75 73/74 72/73 71/72-

NAISIA	156	156	53	33	29	24	7	4	2	2	-	2
YHT.	64	63	9	6	15	9	8	4	3	6	2	2
NAISIA	33	33	4	3	10	2	5	1	1	4	2	1
YHT.	29	27	7	5	8	6	2	1	-	-	-	-
NAISIA	27	27	6	5	8	5	2	1	-	-	-	-
YHT.	51	50	6	8	4	5	8	3	12	5	-	-
NAISIA	16	15	5	1	2	2	1	2	2	1	-	-
YHT.	38	36	12	18	7	1	1	-	-	-	-	-
NAISIA	20	18	7	9	3	-	1	-	-	-	-	-

LEITERIKORKEAKOULU

YHT.	85	85	19	27	15	24	-	-	-	-	-	-
NAISIA	36	36	7	10	6	13	-	-	-	-	-	-

NÄYTIELIJÄNTIYÖN LAILOS

YHT.	49	49	14	14	11	10	-	-	-	-	-	-
NAISIA	22	22	6	6	5	5	-	-	-	-	-	-
YHT.	49	49	14	14	11	10	-	-	-	-	-	-
NAISIA	22	22	6	6	5	5	-	-	-	-	-	-

GHJAAJANTIYÖN LAILOS

YHT.	11	11	2	3	2	4	-	-	-	-	-	-
NAISIA	4	4	-	1	1	2	-	-	-	-	-	-
YHT.	11	11	2	3	2	4	-	-	-	-	-	-
NAISIA	4	4	-	1	1	2	-	-	-	-	-	-

GRAMMATORGINIYÖN LAILOS

YHT.	12	12	3	3	2	4	-	-	-	-	-	-
NAISIA	4	4	1	1	-	3	-	-	-	-	-	-
YHT.	12	12	3	3	2	4	-	-	-	-	-	-
NAISIA	4	4	1	1	-	3	-	-	-	-	-	-

RUOISINKIELINEN LAILOS

YHT.	13	13	-	7	-	6	-	-	-	-	-	-
NAISIA	6	6	-	3	-	3	-	-	-	-	-	-
YHT.	13	13	-	7	-	6	-	-	-	-	-	-
NAISIA	6	6	-	3	-	3	-	-	-	-	-	-

SVENSKA SOC.- OCH KOMM. HÖGSKOLAN

YHT.	371	359	101	67	75	47	41	18	13	4	4	1
NAISIA	262	256	74	53	49	28	30	14	8	2	3	1

SVENSKA SOCIAL- OCH KOMMUNALHÖGSK.

YHT.	371	359	101	67	75	47	41	18	13	4	4	1
NAISIA	262	256	74	53	49	28	30	14	8	2	3	1
YHT.	105	103	24	17	25	12	14	3	6	2	1	1
NAISIA	52	52	14	8	10	5	8	1	3	1	1	1

OFFENTLIG FÖRVALTNING

YHT.	52	50	11	7	10	8	7	5	2	1	1	-
NAISIA	21	21	4	6	-	3	4	3	-	1	-	-
YHT.	179	175	40	43	36	27	16	9	5	1	2	-
NAISIA	162	159	36	39	36	20	15	9	5	1	2	-

JOURNALISTIK

YHT.	35	31	26	-	4	-	4	1	-	-	-	-
NAISIA	27	24	20	-	3	-	3	1	-	-	-	-

SOCIALSKYDD

YHT.	35	31	26	-	4	-	4	1	-	-	-	-
NAISIA	27	24	20	-	3	-	3	1	-	-	-	-

BIBLIOTEKSKUNSKAP

YHT.	85	85	19	27	15	24	-	-	-	-	-	-
NAISIA	36	36	7	10	6	13	-	-	-	-	-	-

Y H T E E N S Ä 84176 78318 11929 10961 9793 9682 8859 7520 6027 4474 3325 11606
N A I S I A 41746 39184 6238 5492 4656 4826 4325 3568 2918 2182 1559 5782