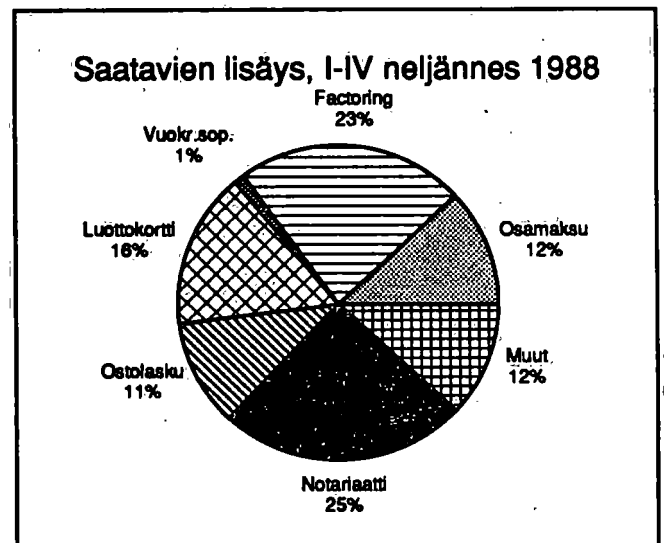
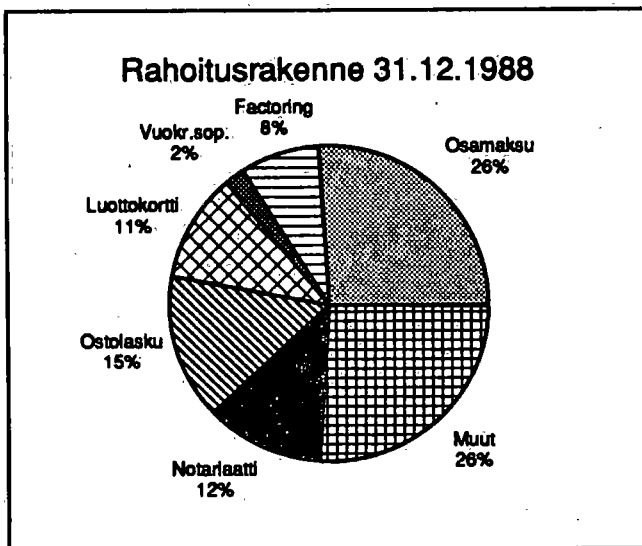


# Rahoitusyhtiöt

Finansieringsbolag  
1988, 4. neljännes - 4e kvartalet

17.4.1989



Rahoitusyhtiöt hankkivat varansa lyhyiltä markkinoilta pääasiassa notariaattivelkoina (6010 milj.mk) sekä pääomamarkkinoilta pääasiassa joukkovelkakirjoina (6962 milj.mk).

Rahoitusyhtiöillä oli rahoitussaamia vuoden 1988 neljännen neljänneksen lopussa 24043 milj.markkaa. Rahoitusyhtiöiden rahoitussamisista oli 87 prosenttia pankkien rahoitusyhtiöiden ja rahoitusveloista noin 84 prosenttia.

Muiden kuin pankkien rahoitusyhtiöiden saamisista oli 38 prosenttia osamaksusaamia, kun pankkien rahoitusyhtiöillä niiden osuus vastaavasti oli noin 24 prosenttia.

RL51

RAHOITUSYHTIÖT

## SISÄLLYSLUETTELO

RAHOITUSTIETOJA 1.1. - 31.12.1988

KATSAUS.....I

### TAULUKOT

#### Taulukko 1

*Rahoitusmuotojen bruttomuutokset  
neljänneksien aikana, 1000 mk..... 1*

#### Taulukko 2

*Rahoitusvarojen hankintatietoja  
neljänneksien aikana, 1000 mk ..... 3*

#### Taulukko 3

*Rahoitusmuotojen prosenttiset  
muutokset edellisestä neljänneksestä ..... 5*

#### Taulukko 4

*Rahoitusvarojen hankintatietojen  
prosenttiset muutokset edellisestä  
neljänneksestä ..... 7*

#### Taulukko 5

*Rahoitusmuotojen rakenne  
neljänneksien aikana, % ..... 9*

#### Taulukko 6

*Rahoitusvelkojen rakenne  
neljänneksien aikana, % ..... 11*

#### Taulukko 7

*Rahoitusmuotojen osuus  
taseen loppusummasta, % ..... 13*

#### Taulukko 8

*Rahoitusvelkojen osuus  
taseen loppusummasta, % ..... 13*

TUOTESELOSTE.....15

SUOMI-RUOTSI TERMILUETTELO.....16

RL51

FINANSIERINGSBOLAG

## INNEHÅLLSFÖRTECKNING

FINANSIERINGSUPPGIFTER 1.1. - 31.12.1988

### TABLÅER

#### Tablå 1

*Finansieringsformernas bruttoändringar  
under kvartalen, 1000 mk..... 1*

#### Tablå 2

*Uppgifter om anskaffning av finansierings-  
tillgångar under kvartalen, 1000 mk..... 3*

#### Tablå 3

*Finansieringsformernas procentuella föränd-  
ringar från föregående kvartal ..... 5*

#### Tablå 4

*Finansieringsskuldernas procentuella  
förändringar från föregående  
kvartal..... 7*

#### Tablå 5

*Finansieringsformernas  
struktur under kvartalen, % ..... 9*

#### Tablå 6

*Finansieringsskuldernas struktur  
under kvartalen, % ..... 11*

#### Tablå 7

*Finansieringsformernas andel  
av balansens slutsumma, %..... 13*

#### Tablå 8

*Finansieringsskuldernas andel  
av balansens slutsumma, %..... 13*

FINSK-SVENSK FÖRTECKNING ÖVER  
TERMINOLOGIN.....16

# Katsaus

Rahoitusyhtiöillä oli rahoitussaamia vuoden 1988 IV neljänneksen lopussa 24043 milj. markkaa. Tästä oli:

	%	milj.mk
Osamaksusaamia <sup>1</sup>	26	6264
Factoringlainasaamia	8	1881
Vuokraussopimussaamia	2	504
Luottokorttisaamia	11	2689
Notariaattisaamia	12	2818
Ostolaskusaamia	15	3686
Muita rahoitustoiminnan saamia	26	6201

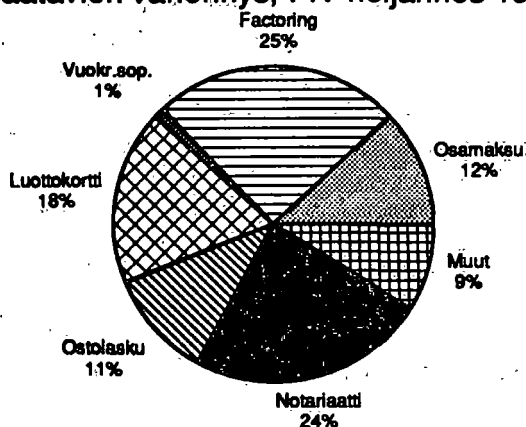
Rahoitusvelkoja oli kaikkiaan 27302 milj. markkaa, josta oli lyhytaikaisia 14906 milj. markkaa ja pitkäaikaisia 12396 milj. markkaa. Lyhytaikaisesta varainhankinnasta oli n. 40 prosenttia notariaattivelkoja ja pitkäaikaisesta n. 56 prosenttia rahoitusyhtiöiden joukkovelkakirjoja.

## Rahoitussaamisten ja -velkojen osuus taseesta

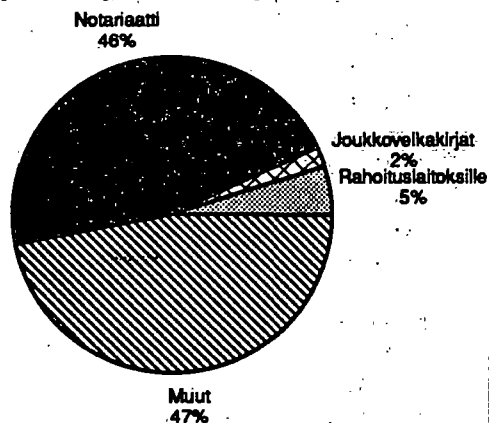
Sivuilla 13-14 on esitetty eri rahoitusmuotojen ja -velkojen osuus vuoden 1987 tilinpäätöstaseen loppusummasta. Osuudet on laskettu sekä vuoden 1987 lopusta että vuoden 1988 IV neljänneksen osalta käyttäen vuoden 1987 taseen loppusummaa.

Näin laskien rahoitussaamisten osuus vuoden 1987 lopussa oli 75 prosenttia vuoden 1987 taseen loppusummasta ja 1988 IV neljänneksen lopussa noin 93 prosenttia. Rahoitusvelkojen osuus oli vuoden 1987 lopussa noin 86 prosenttia taseen loppusummasta ja vuoden 1988 IV neljänneksen lopussa noin 105 prosenttia vuoden 1987 taseen loppusummaan verrattuna.

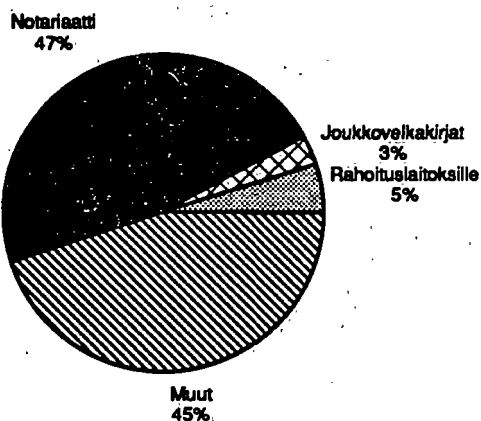
## Saatavien vähennys, I-IV neljännes 1988



## Velkojen lisäys, I-IV neljännes 1988



## Velkojen vähennys, I-IV neljännes 1988



<sup>1</sup> Sisältää myös myyntirahoitus- ja investointirahoitussopimukset

<sup>2</sup> Mm. sopimusrahoitus, joka ei perustu osamaksusopimuksiin

## PANKKIEN RAHOITUSYHTIÖT 1/1988-4/1988

Taulukko 1. RAHOITUSUOTOJEN BRUTTOUUTOKSET 1/1988-4/1988 NELJÄNNEKSIEN AIKANA, 1000 MK

	1/1988	2/1988	Yhteensä 1/1988- 2/1988	3/1988	Yhteensä 1/1988- 3/1988	1) 4/1988	Yhteensä 1/1988- 4/1988
<b>Factoring-lainasaamiset</b>							
Lisäys	2252947	2814441	5067388	2402968	7470356	2838976	10309332
Vähennys	2484927	2546616	5031543	2510098	7541641	2658803	10200444
Saldo neljännesvuoden lopussa	2429160	2139389	2139389	2032259	2032259	1832244	1832244
<b>Ostolaskusaamiset</b>							
Lisäys	1070290	914472	1984762	1137168	3121930	2110346	5232276
Vähennys	1263376	1081523	2344899	939322	3284221	1176892	4461113
Saldo neljännesvuoden lopussa	2097099	2487644	2487644	2685490	2685490	3618944	3618944
<b>Vuokraussopimussaamiset</b>							
Lisäys	53638	41486	95124	36486	131610	53455	185065
Vähennys	143307	116018	259325	96540	355865	90133	445998
Saldo neljännesvuoden lopussa	616287	541756	541756	481702	481702	488065	488065
<b>Osamaksusaamiset</b>							
Lisäys	937365	1028335	1965700	1155466	3121166	1527286	4648452
Vähennys	1148708	1009836	2158544	1073417	3231961	1419455	4651416
Saldo neljännesvuoden lopussa	4635145	4653643	4653643	4735692	4735692	5063918	5063918
<b>Luottokorttisaamiset</b>							
Lisäys	966331	672089	1638420	696443	2334863	901426	3236289
Vähennys	1025386	717174	1742560	687930	2430490	857112	3287602
Saldo neljännesvuoden lopussa	1816576	1771491	1771491	1780004	1780004	1838784	1838784
<b>Mun rahoitustoiminnan saamiset</b>							
Lisäys	564035	1005010	1569045	1128006	2697051	2460587	5157638
Vähennys	707475	721790	1429265	744683	2173948	1423840	3597788
Saldo neljännesvuoden lopussa	3603684	3886904	3886904	4270226	4270226	5300259	5300259
<b>Notariaattisaamiset</b>							
Lisäys	1743962	1579803	3323765	3653231	6976996	3763972	10740968
Vähennys	1829635	1326269	3155904	2862926	6018830	3140259	9159089
Saldo neljännesvuoden lopussa	1143704	1397239	1397239	2187544	2187544	2689147	2689147
<b>YHTEENSÄ</b>							
Lisäys	7588568	8055636	15644204	10209768	25853972	13656048	39510020
Vähennys	8602814	7519226	16122040	8914916	25036956	10766494	35803450
Saldo neljännesvuoden lopussa	16341655	16878066	16878066	18172917	18172917	20831361	20831361

1) ei vertailukelpoinen edellisiin neljänneksiin verrattuna

## MUUT RAHOITUSYHTIÖT 1/1988-4/1988

Taulukko 1. RAHOITUSMUOTOJEN BRUTTOUUTOKSET 1/1988-4/1988 NELJÄNNEKSIEN AIKANA, 1000 MK

	1/1988	2/1988	Yhteensä 1/1988- 2/1988	3/1988	Yhteensä 1/1988- 3/1988	4/1988	Yhteensä 1/1988- 4/1988
<b>Factoring-lainasaamiset</b>							
Lisäys	78997	94820	173817	99813	273630	141391	415021
Vähennys	72839	94352	167191	89357	256548	131357	387905
Saldo neljännesvuoden lopussa	27632	28100	28100	38556	38556	48590	48590
<b>Ostolaskusaamiset</b>							
Lisäys	14193	19278	33471	48225	81696	59111	140807
Vähennys	7726	12231	19957	20735	40692	45388	86080
Saldo neljännesvuoden lopussa	19187	26234	26234	53724	53724	67447	67447
<b>Vuokraussopimussaamiset</b>							
Lisäys	3988	7012	11000	1913	12913	1221	14134
Vähennys	1265	4585	5850	4680	10530	11285	21815
Saldo neljännesvuoden lopussa	26377	28804	28804	26037	26037	15973	15973
<b>Osamaksusaamiset</b>							
Lisäys	186845	270003	456848	257606	714454	285903	1000357
Vähennys	136929	162381	299310	187765	487075	195543	682618
Saldo neljännesvuoden lopussa	931896	1039518	1039518	1109359	1109359	1199719	1199719
<b>Luottokorttisaamiset</b>							
Lisäys	899672	1081510	1981182	1175901	3157083	1276492	4433575
Vähennys	918625	1023198	1941823	1152085	3093908	1174308	4268216
Saldo neljännesvuoden lopussa	410418	468730	468730	492546	492546	850762	850762
<b>Muun rahoitustoiminnan saamiset</b>							
Lisäys	100359	230137	330496	124995	455491	271291	726782
Vähennys	49669	52211	101880	83281	185161	58683	243844
Saldo neljännesvuoden lopussa	468214	646140	646140	687854	687854	900462	900462
<b>Notariaattisaamiset</b>							
Lisäys	388636	368192	756828	57681	814509	180206	994715
Vähennys	404369	374136	778505	59987	838492	177088	1015580
Saldo neljännesvuoden lopussa	134168	128224	128224	125918	125918	129036	129036
<b>YHTEENSÄ</b>							
Lisäys	1672690	2070952	3743642	1766134	5509776	2215615	7725391
Vähennys	1591422	1723094	3314516	1597890	4912406	1793652	6706058
Saldo neljännesvuoden lopussa	2017892	2365750	2365750	2533994	2533994	3211989	3211989

1) ei vertailukelpoinen edellisiin neljänneksiin verrattuna

## PANKKIEN RAHOITUSYHTIÖT 1/1988-4/1988

Taulukko 2. RAHOITUSVAROJEN HANKINTATIEDOT 1/1988-4/1988 NELJÄNNEKSIEN AIKANA, 1000 MK

	1/1988	2/1988	Yhteensä 1/1988- 2/1988	3/1988	Yhteensä 1/1988- 3/1988	4/1988	Yhteensä 1/1988- 4/1988
<b>LYHYTAIKAINEN VARAINHANKINTA</b>							
Velat rahalaitoksille							
Lisäys	113393	96123	209516	117460	326976	178940	505916
Vähennys	51201	31716	82917	71291	154208	125252	279460
Velat neljännesvuoden lopussa	456570	520977	520977	567147	567147	620835	620835
Notariaattivelat							
Lisäys	3168083	4335948	7504031	4172973	11677004	6140346	17817350
Vähennys	2905533	4141138	7046671	3963650	11010321	5511283	16521604
Velat neljännesvuoden lopussa	2524551	2719360	2719360	2928683	2928683	3557746	3557746
Muut lyhytaikaiset velat							
Lisäys	3266525	4534954	7801479	5383132	13184611	8185159	21369770
Vähennys	3947005	3873177	7820182	4830191	12650373	5446935	18097308
Velat neljännesvuoden lopussa	3437433	4099210	4099210	4652150	4652150	7390374	7390374
<b>LYHYTAIKAINEN YHTEENSÄ</b>							
Lisäys	6548001	8967025	15515026	9673565	25188591	14504445	39693036
Vähennys	6903739	8046031	14949770	8865132	23814902	11083470	34898372
Velat neljännesvuoden lopussa	6418554	7339547	7339547	8147980	8147980	11568955	11568955
<b>PITKÄAIKAINEN VARAINHANKINTA</b>							
Velat rahalaitoksille							
Lisäys	511441	671043	1182484	293083	1475567	781337	2256904
Vähennys	570214	476992	1047206	381028	1428234	646276	2074510
Velat neljännesvuoden lopussa	1218933	1412984	1412984	1325039	1325039	1460100	1460100
Velat muille rahoituslaitoksille							
Lisäys	18007	12035	30042	89006	119048	7399	126447
Vähennys	3727	26914	30641	4329	34970	4406	39376
Velat neljännesvuoden lopussa	703218	688339	688339	773017	773017	776010	776010
Joukkovelkakirjat							
Lisäys	483017	375700	858717	77000	935717	270870	1206587
Vähennys	353790	581046	934836	121604	1056440	792670	1849110
Velat neljännesvuoden lopussa	7443721	7238375	7238375	7193771	7193771	6671971	6671971
Muut pitkäaikaiset velat							
Lisäys	990809	1639427	2630236	2015097	4645333	2601201	7246534
Vähennys	1456986	1635021	3092007	1691738	4783745	1957423	6741168
Velat neljännesvuoden lopussa	1600809	1605215	1605215	1928573	1928573	2572351	2572351
<b>PITKÄAIKAINEN YHTEENSÄ</b>							
Lisäys	2003274	2698205	4701479	2474186	7175665	3660807	10836472
Vähennys	2384717	2719973	5104690	2198699	7303389	3400775	10704164
Velat neljännesvuoden lopussa	10966681	10944913	10944913	11220400	11220400	11480432	11480432

## HUUT RAHOITUSYHTIÖT 1/1988-4/1988

Taulukko 2. RAHOITUSVAROJEN HANKINTATIEDOT 1/1988-4/1988 NELJÄNNEKSIEN AIKANA, 1000 MK

	1/1988	2/1988	Yhteensä 1/1988- 2/1988	3/1988	Yhteensä 1/1988- 3/1988	4/1988	Yhteensä 1/1988- 4/1988
<b>LYHYTAIKAINEN VARAINHANKINTA</b>							
Velat rahalaitoksille							
Lisäys	40000	89504	129504	50000	179504	50000	229504
Vähennys	65072	55500	120572	75000	195572	50000	245572
Velat neljännesvuoden lopussa	190397	224401	224401	199401	199401	199401	199401
Notariaattivelat							
Lisäys	1860083	2288509	4148592	3201165	7349757	3630459	10980216
Vähennys	1702620	1974266	3676886	3041032	6717918	3418623	10136541
Velat neljännesvuoden lopussa	1766185	2080428	2080428	2240560	2240560	2452397	2452397
Muut lyhytaikaiset velat							
Lisäys	78537	71159	149696	88963	238659	101932	340591
Vähennys	53929	35540	89469	55884	145353	86127	231480
Velat neljännesvuoden lopussa	601087	636706	636706	669785	669785	685590	685590
<b>LYHYTAIKAINEN YHTEENSÄ</b>							
Lisäys	1978621	2449172	4427793	3340128	7767921	3782391	11550312
Vähennys	1821621	2065306	3886927	3171916	7058843	3554750	10613593
Velat neljännesvuoden lopussa	2557669	2941535	2941535	3109746	3109746	3337388	3337388
<b>PITKÄAIKAINEN VARAINHANKINTA</b>							
Velat rahalaitoksille							
Lisäys	2934	40485	43419	6670	50089	104565	154654
Vähennys	11824	28061	39885	19227	59112	20732	79844
Velat neljännesvuoden lopussa	132388	144812	144812	132255	132255	216088	216088
Velat muille rahoituslaitoksille							
Lisäys	12500	9406	21906	6000	27906	4769	32675
Vähennys	52	12562	12614	124	12738	2216	14954
Velat neljännesvuoden lopussa	17153	13997	13997	19873	19873	22426	22426
Joukkovelkakirjat							
Lisäys	0	45000	45000	20000	65000	0	65000
Vähennys	0	0	0	0	0	7500	7500
Velat neljännesvuoden lopussa	232500	277500	277500	297500	297500	290000	290000
Muut pitkäaikaiset velat							
Lisäys	3682	55211	58893	68292	127185	62572	189757
Vähennys	777	536	1313	441	1754	34952	36706
Velat neljännesvuoden lopussa	236140	290815	290815	358666	358666	386286	386286
<b>PITKÄAIKAINEN YHTEENSÄ</b>							
Lisäys	19116	150102	169218	100962	270180	171906	442086
Vähennys	12653	41159	53812	19792	73604	65400	139004
Velat neljännesvuoden lopussa	618181	727124	727124	808294	808294	914800	914800

## PANKKIEN RAHOITUSYHTIÖT 1/1988-4/1988

Taulukko 3. RAHOITUSMUOTOJEN PROSENTTISET MUUTOKSET EDellisESTÄ NELJÄNNEKSESTÄ.

	1/1988	2/1988	3/1988	4/1988
<b>Factoring-lainasaamiset</b>				
Lisäys	..	24,9	-14,6	18,1
Vähennys	..	2,5	-1,4	5,9
Saldo neljännesvuoden lopussa	..	-11,9	-5,0	-9,8
<b>Ostolaskusaamiset</b>				
Lisäys	..	-14,6	24,4	85,6
Vähennys	..	-14,4	-13,1	25,3
Saldo neljännesvuoden lopussa	..	18,6	8,0	34,8
<b>Vuokraussopimussaamiset</b>				
Lisäys	..	-22,7	-12,1	46,5
Vähennys	..	-19,0	-16,8	-6,6
Saldo neljännesvuoden lopussa	..	-12,1	-11,1	1,3
<b>Osamaksusaamiset</b>				
Lisäys	..	9,7	12,4	32,2
Vähennys	..	-12,1	6,3	32,2
Saldo neljännesvuoden lopussa	..	0,4	1,8	6,9
<b>Luottokorttisaamiset</b>				
Lisäys	..	-30,4	3,6	29,4
Vähennys	..	-30,1	-4,1	24,6
Saldo neljännesvuoden lopussa	..	-2,5	0,5	3,3
<b>Muun rahoitustoiminnan saamiset</b>				
Lisäys	..	78,2	12,2	118,1
Vähennys	..	2,0	3,2	-91,2
Saldo neljännesvuoden lopussa	..	7,9	9,9	24,1
<b>Notariaattisaamiset</b>				
Lisäys	..	-9,4	131,2	3,0
Vähennys	..	-27,5	115,9	9,7
Saldo neljännesvuoden lopussa	..	22,2	56,6	22,9
<b>YHTEENSÄ</b>				
Lisäys	..	6,2	26,7	33,8
Vähennys	..	-12,6	18,6	20,8
Saldo neljännesvuoden lopussa	..	3,3	7,7	14,6

.. muutostietoja ei ole esitetty edelliseen neljännekseen (IV/87) verrattuna koska tiedonantajien lukumäärä on muuttunut



## MUUT RAHOITUSYHTIÖT 1/1988-4/1988

Taulukko 3. RAHOITUSMUOTOJEN PROSENTTISET MUUTOKSET EDellisESTÄ NELJÄNNEKSESTÄ

	1/1988	2/1988	3/1988	4/1988
<b>Factoring-lainasaamiset</b>				
Lisäys	..	20,0	5,3	41,7
Vähennys	..	29,5	-5,3	47,0
Saldo neljännesvuoden lopussa	..	1,7	37,2	26,0
<b>Ostolaskusaamiset</b>				
Lisäys	..	35,8	150,2	22,6
Vähennys	..	58,3	69,5	118,9
Saldo neljännesvuoden lopussa	..	36,7	104,8	25,5
<b>Vuokraussopimussaamiset</b>				
Lisäys	..	75,8	-72,7	-36,2
Vähennys	..	262,5	2,1	141,1
Saldo neljännesvuoden lopussa	..	9,2	-9,6	-38,7
<b>Osamaksusaamiset</b>				
Lisäys	..	44,5	-4,6	11,0
Vähennys	..	18,6	15,6	4,1
Saldo neljännesvuoden lopussa	..	11,5	6,7	8,1
<b>Luottokorttisaamiset</b>				
Lisäys	..	20,2	8,7	8,6
Vähennys	..	11,4	12,6	1,9
Saldo neljännesvuoden lopussa	..	14,2	5,1	72,7
<b>Muun rahoitustoiminnan saamiset</b>				
Lisäys	..	129,3	-45,7	117,0
Vähennys	..	5,1	59,5	-29,5
Saldo neljännesvuoden lopussa	..	38,0	6,5	30,9
<b>Notariaattisaamiset</b>				
Lisäys	..	-5,3	-84,3	212,4
Vähennys	..	-7,5	-84,0	195,2
Saldo neljännesvuoden lopussa	..	-4,4	-1,8	2,5
<b>YHTEENSÄ</b>				
Lisäys	..	23,8	-14,7	25,4
Vähennys	..	8,3	-7,3	12,3
Saldo neljännesvuoden lopussa	..	17,2	7,1	26,8

.. muutostietoja ei ole esitetty edelliseen neljännekseen (IV/87) verrattuna koska tiedonantajien lukumäärä on muuttunut

## PANKKIEN RAHOITUSYHTIÖT 1/1988-4/1988

Taulukko 4. RAHOITUSVAROJEN HANKINTATIETOJEN PROSENTTISET MUUTOKSET EDELLISESTÄ NELJÄNNEKSESTÄ

	1/1988	2/1988	3/1988	4/1988
<b>LYHYTAIKAINEN VARAINHANKINTA</b>				
Velat rahalaitoksille				
Lisäys	..	-15,2	22,2	52,3
Vähennys	..	-38,1	124,8	75,7
Velat neljännesvuoden lopussa	..	14,1	8,9	9,5
Notariaattivelat				
Lisäys	..	36,9	-3,8	47,1
Vähennys	..	42,5	-4,3	39,0
Velat neljännesvuoden lopussa	..	7,7	7,7	21,5
Muut lyhytaikaiset velat				
Lisäys	..	38,8	18,7	52,1
Vähennys	..	-1,9	24,7	12,8
Velat neljännesvuoden lopussa	..	19,3	13,5	58,9
<b>LYHYTAIKAINEN YHTEENSÄ</b>				
Lisäys	..	36,9	7,9	49,9
Vähennys	..	16,5	10,2	25,0
Velat neljännesvuoden lopussa	..	14,3	11,0	42,0
<b>PITKÄAIKAINEN VARAINHANKINTA</b>				
Velat rahalaitoksille				
Lisäys	..	31,2	-56,3	166,6
Vähennys	..	-16,3	-20,1	69,6
Velat neljännesvuoden lopussa	..	15,9	-6,2	10,2
Velat muille rahoituslaitoksille				
Lisäys	..	-33,2	639,6	-91,7
Vähennys	..	622,1	-83,9	1,8
Velat neljännesvuoden lopussa	..	-2,1	12,3	0,4
Joukkovelkakirjat				
Lisäys	..	-22,2	-79,5	251,8
Vähennys	..	64,2	-79,1	551,8
Velat neljännesvuoden lopussa	..	-2,8	-0,6	-7,3
Muut pitkäaikaiset velat				
Lisäys	..	65,5	22,9	29,1
Vähennys	..	12,2	3,5	15,7
Velat neljännesvuoden lopussa	..	0,3	20,1	33,4
<b>PITKÄAIKAINEN YHTEENSÄ</b>				
Lisäys	..	34,7	-8,3	48,0
Vähennys	..	14,1	-19,2	54,7
Velat neljännesvuoden lopussa	..	-0,2	2,5	2,3

.. muutostietoja ei ole esitetty edelliseen neljännekseen (IV/87) verrattuna koska tiedonantajien lukumäärä on muuttunut

## MUUT RAHOITUSYHTIÖT 1/1988-4/1988

Taulukko 4. RAHOITUSVAROJEN HANKINTATIETOJEN PROSENTTISET MUUTOKSET EDELLISESTÄ NELJÄNNEKSESTÄ

	1/1988	2/1988	3/1988	4/1988
<b>LYHYTAIKAINEN VARAINHANKINTA</b>				
Velat rahalaitoksille				
Lisäys	..	123,8	-44,1	0,0
Vähennys	..	-14,7	35,1	-33,3
Velat neljännesvuoden lopussa	..	17,9	-11,1	0,0
Notariaattivelat				
Lisäys	..	23,0	39,9	13,4
Vähennys	..	16,0	54,0	12,4
Velat neljännesvuoden lopussa	..	17,8	7,7	9,5
Muut lyhytaikaiset velat				
Lisäys	..	-9,4	25,0	14,6
Vähennys	..	-34,1	57,2	54,1
Velat neljännesvuoden lopussa	..	5,9	5,2	2,4
<b>LYHYTAIKAINEN YHTEENSÄ</b>				
Lisäys	..	23,8	36,4	13,2
Vähennys	..	13,4	53,6	12,1
Velat neljännesvuoden lopussa	..	15,0	5,7	7,3
<b>PITKÄAIKAINEN VARAINHANKINTA</b>				
Velat rahalaitoksille				
Lisäys	..	(X)	-83,5	(X)
Vähennys	..	137,3	-31,5	7,8
Velat neljännesvuoden lopussa	..	9,4	-8,7	63,4
Velat muille rahoituslaitoksille				
Lisäys	..	-24,8	-36,2	-20,5
Vähennys	..	(X)	-99,0	(X)
Velat neljännesvuoden lopussa	..	-18,4	42,0	12,8
Joukkoveikakirjat				
Lisäys	..	(Z)	-55,6	-100,0
Vähennys	..	0,0	0,0	(Z)
Velat neljännesvuoden lopussa	..	19,4	7,2	-2,5
Muut pitkäaikaiset velat				
Lisäys	..	(X)	23,7	-8,4
Vähennys	..	-31,0	-17,7	(X)
Velat neljännesvuoden lopussa	..	23,2	23,3	7,7
<b>PITKÄAIKAINEN YHTEENSÄ</b>				
Lisäys	..	685,2	-32,7	70,3
Vähennys	..	225,3	-51,9	230,4
Velat neljännesvuoden lopussa	..	17,6	11,2	13,2

.. muutosfietoja ei ole esitetty edelliseen neljännekseen (IV/87) verrattuna koska tiedonantajien lukumäärä on muuttunut









## PANKKIEN RAHOITUSYHTIÖT 1/1988-4/1988

Taulukko 7. RAHOITUSMUOTOJEN OSUUS TASEEN LOPPUSUMMASTA 31.12.1987 JA 1/1988-4/1988, \*

	31.12.1987/ Tase 87	1/1988/ Tase 87	2/1988/ Tase 87	3/1988/ Tase 87	4/1988/ Tase 87
Factoring-lainasaamiset	8,2	10,9	9,6	9,1	8,2
Ostolaskusaamiset	13,9	9,4	11,1	12,0	16,2
Vuokraussopimussaamiset	3,4	2,8	2,4	2,2	2,2
Osamaksusaamiset	21,7	20,7	20,8	21,2	22,6
Luottokorttisaamiset	8,6	8,1	7,9	8,0	8,2
Muun rahoitustoiminnan saamiset	15,9	16,1	17,4	19,1	23,7
Notariaattisaamiset	6,1	5,1	6,2	9,8	12,0
<b>YHTEENSÄ</b>	<b>77,9</b>	<b>73,0</b>	<b>75,4</b>	<b>81,2</b>	<b>93,1</b>

Taulukko 8. RAHOITUSVAROJEN HANKINTATIETOJEN OSUUS TASEEN LOPPUSUMMASTA 31.12.1987 JA 1/1988-4/1988, \*

	31.12.1987/ Tase 87	1/1988/ Tase 87	2/1988/ Tase 87	3/1988/ Tase 87	4/1988/ Tase 87
<b>LYHYTAIKAINEN VARAINHANKINTA</b>					
Velat rahalaitoksille	2,9	2,0	2,3	2,5	2,8
Notariaattivelat	11,9	11,3	12,2	13,1	15,9
Muut lyhytaikaiset velat	19,7	15,4	18,3	20,8	33,0
<b>YHTEENSÄ</b>	<b>34,6</b>	<b>28,7</b>	<b>32,8</b>	<b>36,4</b>	<b>51,7</b>
<b>PITKÄAIKAINEN VARAINHANKINTA</b>					
Velat rahalaitoksille	6,9	5,4	6,3	5,9	6,5
Velat muille rahoituslaitoksille	2,4	3,1	3,1	3,5	3,5
Joukkovelkakirjat	32,3	33,3	32,3	32,1	29,8
Muut pitkäaikaiset velat	9,2	7,2	7,2	8,6	11,5
<b>YHTEENSÄ</b>	<b>50,8</b>	<b>49,0</b>	<b>48,9</b>	<b>50,1</b>	<b>51,3</b>

\* suhdeluvuissa mukana yksiköitä, jotka eivät vielä sisällyneet vuoden 1987 tilinpäätöstilastoon



## MUUT RAHOITUSYHTIÖT 1/1987-4/1987

Taulukko 7. RAHOITUSMUOTOJEN OSUUS TASEEN LOPPUSUMMASTA 31.12.1987 JA 1/1988-4/1988, %

	31.12.1987/ Tase 87	* 1/1988/ Tase 87	* 2/1988/ Tase 87	* 3/1988/ Tase 87	* 4/1988/ Tase 87
Factoring-lainasaamiset	0,7	0,8	0,8	1,1	1,4
Ostolaskusaamiset	0,4	0,5	0,7	1,5	1,9
Vuokraussopimussaamiset	0,4	0,7	0,8	0,7	0,5
Osamaksusaamiset	25,9	26,4	29,5	31,4	34,0
Luottokorttisaamiset	17,5	11,6	13,3	14,0	24,1
Muun rahoitustoiminnan saamiset	9,9	13,3	18,3	19,5	25,5
Notariaattisaamiset	3,7	3,8	3,6	3,6	3,7
<b>YHTEENSÄ</b>	<b>58,4</b>	<b>57,2</b>	<b>67,1</b>	<b>71,8</b>	<b>91,0</b>

Taulukko 8. RAHOITUSVAROJEN HANKINTATIETOJEN OSUUS TASEEN LOPPUSUMMASTA 31.12.1987 JA 1/1988-4/1988, %

	31.12.1987/ Tase 87	* 1/1988/ Tase 87	* 2/1988/ Tase 87	* 3/1988/ Tase 87	* 4/1988/ Tase 87
<b>LYHYTAIKAINEN VARAINHANKINTA</b>					
Velat rahalaitoksille	7,8	5,4	6,4	5,7	5,7
Notariaattivelat	39,8	50,1	59,0	63,5	69,5
Muut lyhytaikaiset velat	23,0	17,0	18,0	19,0	19,4
<b>YHTEENSÄ</b>	<b>70,7</b>	<b>72,5</b>	<b>83,4</b>	<b>88,1</b>	<b>94,6</b>
<b>PITKÄAIKAINEN VARAINHANKINTA</b>					
Velat rahalaitoksille	5,5	3,8	4,1	3,7	6,1
Velat muille rahoituslaitoksille	1,0	0,5	0,4	0,6	0,6
Joukkovelkakirjat	6,6	6,6	7,9	8,4	8,2
Muut pitkäaikaiset velat	5,3	6,7	8,2	10,2	10,9
<b>YHTEENSÄ</b>	<b>18,4</b>	<b>17,5</b>	<b>20,6</b>	<b>22,9</b>	<b>25,9</b>

\* suhdeluvuissa mukana yksiköitä, jotka eivät vielä sisällyneet vuoden 1987 tilinpäätökseen.

## TUOTESELOSTE

Tilastokeskus julkaisee RAHOITUSYHTIÖIDEN toiminnasta vuoden vaihteen tilinpäätöstietoja sekä neljännesvuosittaisia tietoja rahoitusvarojen ja -velkojen kehityksestä. Saatava- ja velkaerät ovat näissä julkaisuissa vertailukelpoisia keskenään. Ensimmäinen rahoitusyhtiöiden tilinpäätöstilasto on julkaistu vuoden 1985 lopun tilanteesta ja neljännesvuosittilasto ajalta 1.1. - 30.6.1986.

Oheinen julkaisu kattaa 26 pankkien rahoitusyhtiötä sekä 33 muuta rahoitusyhtiötä. Pankkien rahoitusyhtiöissä ovat mukana myös toiminnassa olevat tytäryhtiöt. Tiedot perustuvat suoraan tiedonkeruuseen, rahoitusyhtiöiden vuosikertomuksiin sekä Tilastokeskuksen muuhun julkaistuihin rahoitustilastoaineistoon.

Rahoitusyhtiöiden tietoja sisältyy myös muihin rahoitustilastoihin esim. luottokantatilastoon, luottovirtatilastoon sekä rahoitusmarkkinatilastoon.

Tilinpäätöstilastossa ja virtatilastoissa on soveltuvin osin noudatettu Tilastokeskuksen sektoriluokituksen käsitteitä "rahailaitos" ja "rahoituslaitos". Tilinpäätöksen liitetietojen osalta on pyritty noudattamaan samaa käsitteistöä kuin pankkien tilinpäätöstilastoissa.

Pankkien rahoitusyhtiöissä ja muissa rahoitusyhtiöissä on sovellettu samaa tasekehikkoa. Tästä on aiheutunut jonkin verran käsite- ja arviointiongelmia. Muihin rahoitusyhtiö-

hin sisältyy toiminnaltaan hyvin erilaisia yhtiöitä. Pankkien rahoitusyhtiöt sen sijaan soveltavat tällä hetkellä pääosin omista vuosikertomuksissaan samankaltaisia tilipuitteita. Rahoitusyhtiölain voimaan tullessa tullaan tarkistamaan tiedonkeruun käsitteistö uudelleen.

Neljännesvuosittilasto sisältää kuvailun kohteena olevan neljänneksen lisäksi myös saman vuoden edeltävät neljännekset. Aikaisempia neljänneksiä korjataan tarpeen mukaan myös taannehtivasti.

Muutosluvut on pyritty laskemaan vertailukelpoisesta aineistosta. Kaikilta osin erästä toiseen tapahtuvia siirtymiä ei ole voitu tehdä vertailukelpoisiksi. Näissä tapauksissa siitä on maininta alaviitteessä.

Julkaisussa on käytetty seuraavia symboleja:

- .. = tietoa ei ole saatavissa
- 0 = tietoa ei ole tai alle käytetyn yksikön
- 0,0 = muutosta ei ole tai alle käytetyn yksikön
- (x) = prosenttimuutos suurempi kuin 999,9 %
- (y) = nimikettä ei ole vertailuajankohtana
- (z) = nimikkeellä ei ole ollut tietoa vertailuajankohtana

RL51

RL51

RAHOITUSYHTIÖT

FINANSIERINGSBOLAG

## SUOMI-RUOTSI TERMILUETTELO

## FINSK-SVENSK FÖRTECKNING ÖVER TERMINOLOGIEN

Neljännesvuosittaisia rahoitustietoja

Finansieringsuppgifter kvartalvis

### TAULUKKO 1.

Factoring-lainasaamiset  
Lisäys  
Vähennys  
Saldo neljännenvuoden lopussa  
Ostolaskusaamiset  
Vuokraussopimussaamiset  
Osamaksusaamiset  
Luottokorttisaamiset  
Muun rahoitustoiminnan saamiset  
Notariaattisaamiset  
YHTEENSÄ

### TABLÅ 1.

Factoring-lånefordringar  
Tillägg  
Avdrag  
Saldo i slutet av kvartalet  
Confirming-fordringar  
Hyresavtalsfordringar  
Avbetalningsfordringar  
Kreditkortfordringar  
Övriga fordringar inom finansieringsverksamhet  
Notariatfordringar  
SAMMANLAGT

### TAULUKKO 2.

#### LYHYTAIKAINEN VARAINHANKINTA

Velat rahalaitoksille  
Notariaattivelat  
Muut lyhytaikaiset velat  
LYHYTAIKAINEN YHTEENSÄ

### TABLÅ 2.

#### ANSKÄFFNING AV KORTFRISTIGA MEDEL

Skulder till penninginrättningar  
Notariatskulder  
Övriga kortfristiga skulder  
KORTFRISTIGA SAMMANLAGT

#### PITKÄAIKAINEN VARAINHANKINTA

Velat rahalaitoksille  
Velat rahoituslaitoksille  
Joukkovelkakirjat  
Muut pitkäaikaiset velat  
PITKÄAIKAINEN YHTEENSÄ

#### ANSKÄFFNING AV LÅNGFRISTIGA MEDEL

Skulder till penninginrättningar  
Skulder till finansieringsinrättningar  
Masskuldebrev  
Övriga långfristiga skulder  
LÅNGFRISTIGA SAMMANLAGT



## Rahoitusyhtiöt

Finansieringsbolag  
1988, 4. neljännes - 4e kvartalet

SVT Suomen Virallinen Tilasto  
Finlands Officiella Statistik  
Official Statistics of Finland

Central Statistical  
Office of Finland

Financing  
1989:16

### Tiedustelut - Förfrågningar

Tuulikki Lund  
Mirja Laine  
(90) 17 341

**Seuraava rahoitusmuotoja ja rahoitusvarojen hankintatietoja käsittelevä neljännesvuosittilasto (I/1989) ilmestyy heinäkuussa 1989. Tilasto sisältää I/1989 alkaen tietoja myös osamaksukaupasta, josta on aikaisemmin tuotettu erillistä julkaisua.**

**Rahoitusyhtiöiden tilinpäätöstilasto vuodelta 1988 julkaistaan elokuussa 1989. Julkaisu sisältää rahoitusyhtiöiden ryhmäkohtaiset tuloslaskelmat ja taseet sekä erilaisia tuloslaskelman ja taseen liitetietoja, mm. liikevalhdon erittelyn, kulujen erittelyjä, tietoja rahoitusyhtiöiden hallussa olevista osakkeista ja osuuksista, osakepääoman jakautumisesta sekä henkilökuntatietoja.**

Julkaisujen myynti:

Försäljning:

Hinta - Pris

Tilastokeskus  
PL 504  
00101 Helsinki  
Puh. (90) 173 41

Statistikcentralen  
PB 504  
00101 Helsingfors  
Tel. (90) 173 41

15 mk

ISSN 0784-8382  
= Rahoitus  
ISSN 0784-9915