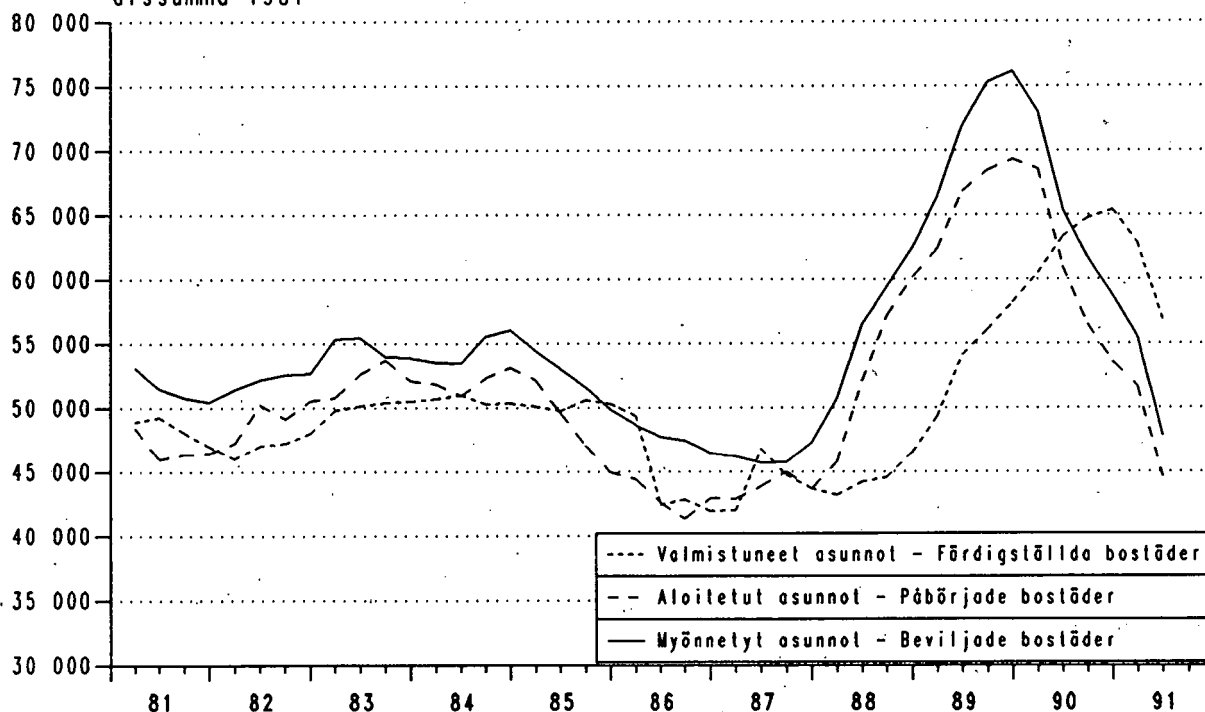


Asuntotuotanto

Bostadsproduktionen
1991, 2. neljännes - 2a kvartalet

13.9.1991

Myönnettyjen, aloitettujen ja valmistuneiden asuntojen liukuva
vuosisumma 1981 -
De beviljade, påbörjade och färdigställda bostädernas glidande
årssumma 1981 -



**1. Yhteenveto asuinhuoneistoista talotyypeittäin 1982–
Sammandrag av bostadslägenheter enligt hustyp 1982–**

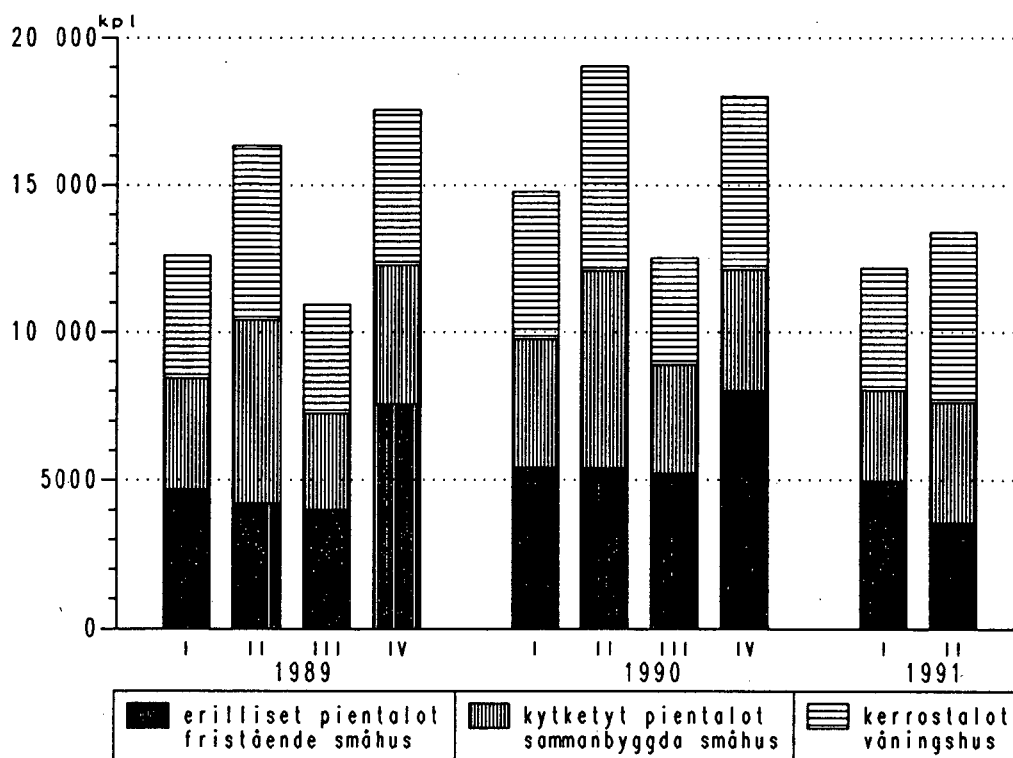
Vuosi ja neljännes År och kvartal	Koko maa – Hela landet								
	Myönnetyt – Beviljade				Aloitut – Påbörjade				
	Asunnot yhteensä Bostäder inalles	Erilliset pientalot Fristående småhus	Kytkeytyt pientalot Sammanbyggda småhus	Asuin- kerrostalot Flervånings- bostadshus	Asunnot yhteensä Bostäder inalles	Erilliset pientalot Fristående småhus	Kytkeytyt pientalot Sammanbyggda småhus	Asuin- kerrostalot Flervånings- bostadshus	
1982 ...	52 873	19 407	14 654	17 929	50 667	19 388	14 443	15 888	
1983 ...	53 881	20 268	15 121	17 630	52 026	19 690	14 762	16 817	
1984 ...	56 034	20 182	15 947	19 079	53 109	19 786	14 524	17 991	
1985 ...	49 867	18 950	14 598	15 951	44 894	18 016	12 833	13 620	
1986 ...	46 431	17 859	13 307	14 809	42 889	17 159	12 050	13 265	
1987 ...	47 291	17 333	13 780	15 367	43 623	16 483	12 736	13 774	
1988 ...	62 454	22 952	19 176	19 597	60 158	21 563	18 355	19 437	
1989 ...	76 167	28 753	22 737	23 635	69 317	26 080	20 747	21 398	
1990 ...	58 710	21 113	15 543	21 305	53 556	19 702	13 793	19 402	
1989 I	15 235	5 965	4 274	4 758	8 262	1 818	2 867	3 446	
1989 II	27 964	12 518	7 786	7 397	27 655	13 015	6 943	7 283	
1989 III	19 208	6 220	6 208	6 495	19 657	7 645	6 031	5 641	
1989 IV	13 760	4 050	4 469	4 985	13 744	3 603	4 906	5 028	
1990 I	12 086	4 777	2 816	4 359	7 538	1 687	2 198	3 532	
1990 II	20 377	9 163	4 857	6 104	20 029	9 915	4 129	5 820	
1990 III	15 451	4 549	4 905	5 835	15 157	5 695	4 067	5 215	
1990 IV	10 796	2 624	2 965	5 007	10 834	2 407	3 399	4 835	
1991* I	8 801	3 026	1 641	3 869	5 589	818	1 156	3 458	
1991* II	12 781	6 707	2 669	3 199	13 030	6 280	2 330	4 220	

Vuosi ja neljännes År och kvartal	Keskeneräiset – Pågående				Valmistuneet – Färdigställda				
	Asunnot yhteensä Bostäder inalles	Erilliset pientalot Fristående småhus	Kytkeytyt pientalot Sammanbyggda småhus	Asuin- kerrostalot Flervånings- bostadshus	Asunnot yhteensä Bostäder inalles	Erilliset pientalot Fristående småhus	Kytkeytyt pientalot Sammanbyggda småhus	Asuin- kerrostalot Flervånings- bostadshus	
1982 ...	45 422	19 597	11 269	13 637	47 997	19 112	12 836	15 508	
1983 ...	46 978	19 828	11 714	14 605	50 500	19 365	14 256	16 108	
1984 ...	49 182	21 125	11 979	15 104	50 337	18 068	14 253	17 334	
1985 ...	43 587	20 813	10 529	11 653	50 306	18 211	14 341	16 963	
1986 ...	45 005	20 636	10 354	13 391	41 910	17 210	12 392	11 925	
1987 ...	44 907	20 641	10 680	12 799	43 635	16 384	12 363	14 444	
1988 ...	58 224	24 441	14 543	18 367	46 537	17 540	14 382	13 878	
1989 ...	68 849	29 840	17 230	20 543	58 244	20 448	17 925	19 059	
1990 ...	54 852	23 976	11 823	18 224	65 397	24 026	18 834	21 451	
1989 I	53 357	21 346	13 512	17 491	12 691	4 690	3 763	4 159	
1989 II	64 428	30 154	14 251	18 856	16 582	4 205	6 204	5 918	
1989 III	72 917	33 799	17 025	20 812	11 162	3 994	3 257	3 685	
1989 IV	68 849	29 840	17 230	20 543	17 809	7 559	4 701	5 297	
1990 I	59 321	24 571	14 743	18 796	14 943	5 425	4 335	5 017	
1990 II	60 052	29 137	12 233	17 696	19 402	5 385	6 691	6 936	
1990 III	63 231	29 955	12 708	19 503	12 629	5 213	3 687	3 628	
1990 IV	54 852	23 976	11 823	18 224	18 423	8 003	4 121	5 870	
1991* I	48 134	19 805	9 926	17 575	12 338	4 956	3 078	4 129	
1991* II	47 660	22 540	8 190	16 000	13 495	3 547	4 065	5 787	

2. Valmistuneet asuinhuoneistot talotyypeittäin II neljännes vuonna 1991
Färdigställda bostadslägenheter enligt hustyp II kvartalet år 1991

Talotyyppi Hustyp	Koko maa – Hela landet						Huoneistojen keskipinta-ala Lägenheternas medelyta		
	Kpl - St			1 000 m ²					
	1990		1991	1990		1991	1990	1991	
	I - II	II	I - II	I - II	II	I - II	I - II	II	I - II
Yhteensä – Summa	34 345	13 495	25 833	2 650	994	2 015	77,1	73,7	78,0
Pientalot yhteensä Småhus inalles	21 836	7 612	15 646	1 965	662	1 442	90,0	87,0	92,2
Yhden asunnon talot Hus med en bostad	7 943	2 526	6 497	980	321	814	123,3	127,0	125,3
Muut erilliset pientalot Övriga fristående småhus	2 867	1 021	2 006	251	88	175	87,4	86,2	87,1
Kytkeytyt pientalot Sammanbyggda småhus	11 026	4 065	7 143	734	253	453	66,6	62,3	63,4
Asuinkerrostalot Flervåningsbostadshus	11 953	5 787	9 916	655	325	555	54,8	56,2	55,9
Muut kuin asuinrakennukset Andra än bostadsbyggnader	556	96	271	30	7	18	54,6	73,2	67,6

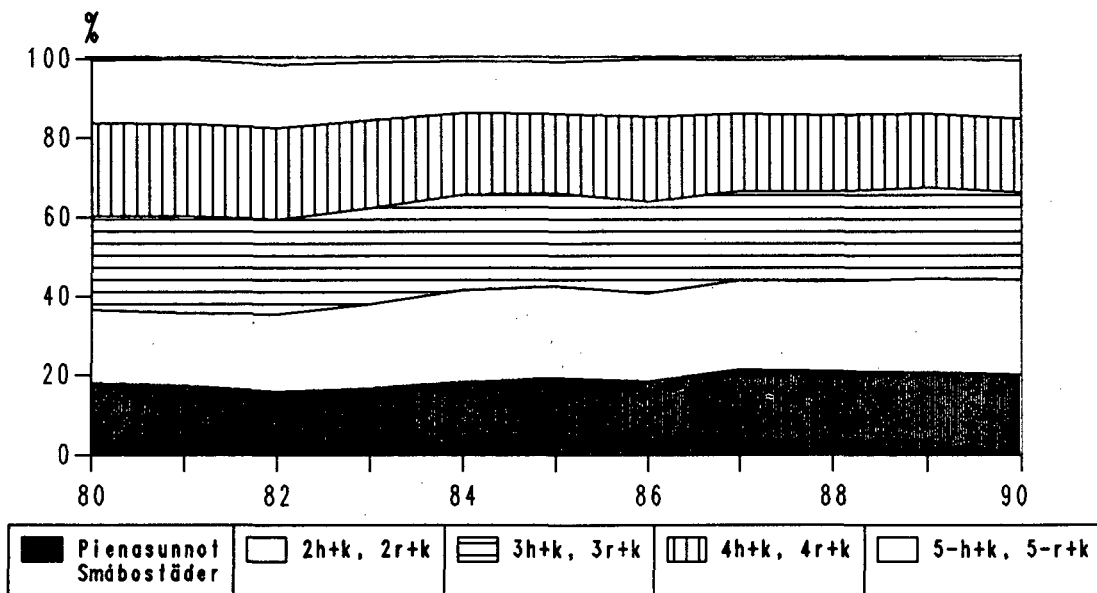
Valmistuneet asunnot talotyyppin mukaan 1989 -
Färdigställda bostäder enligt hustyp 1989 -



3. Valmistuneet asuinhuoneistot huoneistotyypin mukaan II neljännes vuonna 1991
Färdigställda bostadslägenheter enligt lägenhetstyp II kvartalet år 1991

Huoneistotyyppi Hustyp	Koko maa – Hela landet						Huoneistojen keskipinta-ala Lägenheternas medelyta		
	Kpl – St			1 000 m ²					
	1990		1991	1990		1991	1990		1991
	I – II	II	I – II	I – II	II	I – II	I – II	II	I – II
Yhteensä - Summa ¹⁾	34 345	13 495	25 833	2 650	994	2 015	77,1	73,7	78,0
1h+kk – 1r+kv	1 894	478	955	65	16	33	34,1	34,3	34,6
2-h+kk – 2-r+kv	3 974	2 134	3 595	181	97	163	45,6	45,5	45,4
1h+k – 1r+k	1 317	762	1 306	51	29	50	38,5	38,3	38,6
2h+k – 2r+k	8 915	3 677	6 520	502	206	366	56,3	55,9	56,2
3h+k – 3r+k	7 831	3 074	5 599	610	236	435	77,9	76,6	77,7
4h+k – 4r+k	5 847	1 768	4 190	618	187	452	105,7	105,8	108,0
5h+k – 5r+k	3 339	1 150	2 701	432	151	356	129,5	131,7	131,9
6h+k ja yli 6r+k och större	1 082	383	866	181	67	150	167,1	174,9	173,6

Valmistuneet asunnot huoneistotyypeittäin 1980-
Färdigställda bostäder enligt lägenhetstyp 1980-



¹⁾ Sisältää myös tuntemattomat huoneistotyypit
Inkluder även de okända lägenhetstyperna

**4. Valmistuneet asuinhuoneistot lääneittäin II neljännes vuonna 1991
Färdigställda bostadslägenheter enligt län II kvartalet år 1991**

Alue Område	Asuinhuoneistoja, kpl ¹⁾ Bostadslägenheter, st ¹⁾			Erilliset pientalot Fristående småhus			Kytkeytyt pientalot Sammanbyggda småhus			Asuinkerrostalot Flervåningsbostadshus		
	1990	1991		1990	1991		1990	1991		1990	1991	
	I - II	II	I - II	I - II	II	I - II	I - II	II	I - II	I - II	II	I - II
Koko maa – Hela landet	34 345	13 495	25 833	10 810	3 547	8 503	11 026	4 065	7 143	11 953	5 787	9 916
Uudenmaan lääni												
Nylands län	9 024	3 964	7 190	2 878	987	2 025	2 128	696	1 327	3 963	2 259	3 792
Pääkaupunkiseutu Huvudstadsregionen	5 133	2 722	4 608	1 298	521	918	1 074	351	602	2 742	1 845	3 068
Turun ja Porin lääni												
Åbo och Björneborgs län	4 431	1 376	3 019	1 478	526	1 219	1 564	409	817	1 239	425	951
Ahvenanmaan maakunta												
Landskapet Åland	109	49	91	44	10	33	9	5	19	40	28	28
Hämeen lääni												
Tavastehus län	5 060	2 293	4 182	1 427	499	1 151	1 646	626	1 167	1 883	1 149	1 815
Kymen lääni												
Kymmene län	2 356	749	1 575	656	240	567	637	198	396	1 048	311	585
Mikkelin lääni												
St. Michels län	1 600	568	1 074	445	132	388	630	311	458	518	122	224
Pohjois-Karjalan lääni												
Norra Karelens län	1 276	577	906	357	112	300	469	261	347	441	195	248
Kuopion lääni												
Kuopio län	1 658	836	1 515	507	128	357	693	371	570	417	331	552
Keski-Suomen lääni												
Meillersta Finlands län	1 979	695	1 522	581	153	434	727	261	497	628	279	581
Vaasan lääni												
Vasa län	2 334	770	1 716	1 022	363	915	743	226	418	530	173	358
Oulun lääni												
Uleåborgs län	2 828	1 116	2 080	939	279	772	1 238	531	779	595	301	511
Lapin lääni												
Lapplands län	1 690	502	963	476	118	342	542	170	348	651	214	271

1) Sisältää myös muissa kuin asuinrakennuksissa valmistuneet asuinhuoneistot
Inkluderar även andra bostäder än de som färdigställts i bostadsbyggnader

5. Valmistuneiden asuinhuoneistojen huoneistoala (1000 m²) talotyyppin mukaan lääneittäin II neljännes vuonna 1991
Färdigställda bostadslägenheternas yta (1000 m²) enligt hustyp och län II kvartalet år 1991

Alue Område	Yhteensä ¹⁾ Sammanlagt ¹⁾		Erilliset pientalot Fristående småhus			Kytetyt pientalot Sammanbyggda småhus			Asuinkerrostalot Flervåningsbostadshus			
	1990	1991	1990	1991		1990	1991		1990	1991		
	I - II	II	I - II	I - II	II	I - II	I - II	II	I - II	I - II	II	I - II
Koko maa – Hela landet	2 650	994	2 015	1 230	409	989	734	253	453	655	325	555
Uudenmaan lääni												
Nylands län	713	302	558	322	112	232	161	52	98	227	137	224
Pääkaupunkiseutu Huvudstadsregionen	383	198	330	134	55	97	86	28	48	161	114	184
Turun ja Porin lääni												
Åbo och Björneborgs län	359	114	258	176	64	148	109	25	53	66	22	54
Ahvenanmaan maakunta												
Landskapet Åland	10	3	7	6	1	4	1	0	1	3	2	2
Hämeen lääni												
Tavastehus län	388	163	317	166	59	137	112	40	75	104	63	102
Kymen lääni												
Kymmene län	174	56	122	75	28	67	42	12	24	55	16	30
Mikkelin lääni												
St. Michels län	116	40	84	51	15	44	39	19	27	27	6	12
Pohjois-Karjalan lääni												
Norra Karelens län	89	37	66	38	12	34	27	14	19	24	10	12
Kuopion lääni												
Kuopio län	124	53	105	55	14	41	45	21	34	22	17	28
Keski-Suomen lääni												
Mellersta Finlands län	146	48	110	66	18	50	46	15	30	33	15	30
Vaasan lääni												
Vasa län	195	65	152	119	41	106	43	13	24	30	10	19
Oulun lääni												
Uleåborgs län	218	81	165	105	33	89	78	31	47	31	17	28
Lapin lääni												
Lapplands län	118	32	69	51	11	35	32	10	19	34	11	14

¹⁾ Sisältää myös muissa kuin asuinrakennuksissa valmistuneiden asuinhuoneistojen alan
Inkluderar även lägenhetsytan på andra bostadslägenheter än de som färdigställts i bostadsbyggnader



PL-PB 504.
00101 Helsinki-Helsingfors

Virkalähetys
Tjänsteförsändelse

Asuntotuotanto

Bostadsproduktionen
1991, 2. neljännes - 2a kvartalet

SVT Suomen Virallinen Tilasto
Finlands Officiella Statistik
Official Statistics of Finland

Central Statistical
Office of Finland

Housing construction
1991:15

Tiedustelut - Förfrågningar

Anja Räisänen
(90) 17 341

Julkaisujen myynti:

Försäljning:

Hinta — Pris

Tilastokeskus
PL 504
00101 Helsinki
Puh. (90) 173 41

Statistikcentralen
PB 504
00101 Helsingfors
Tel. (90) 173 41

40 mk

ISSN 0784-8390
= Rakentaminen
ISSN 0784-8943