



Poliisin tietoon tullut rikollisuus

Brottslighet som kommit till polisens kännedom 1988, 2. neljännes – 2a kvartalet

16.9.1988

Rikosten kokonaismäärä lisääntyi hieman

Tilastokeskuksen ennakkolaskelmien mukaan poliisin tietoon tuli vuoden 1988 huhtikuussa koko maassa kaikkiaan 185 509 rikosta, joka on 3 800 enemmän kuin vuoden 1987 toisella neljänneksellä. Lisäys johtui etupäässä nopeusrajoitusten rikkomisten, rattijuopumusten sekä pankki- ja luottokorttipetosten määrän noususta. Sitä vastoin varkausrikokset vähenivät 2 400:lla.

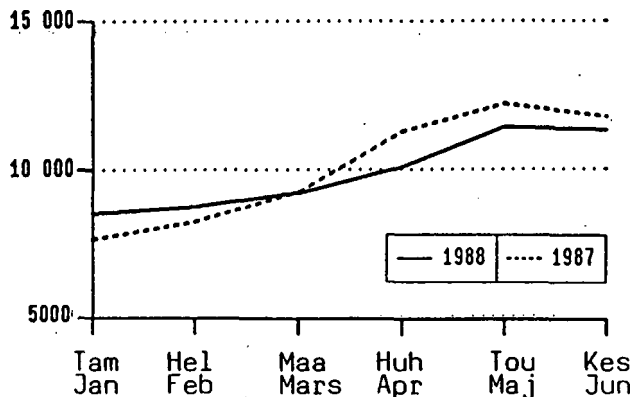
Seuraavissa kuvioissa tarkastellaan eräiden rikostyyppien kuukausittaisia määriä tammikuussa 1988 ja 1987.

Totalantalet brott ökade något

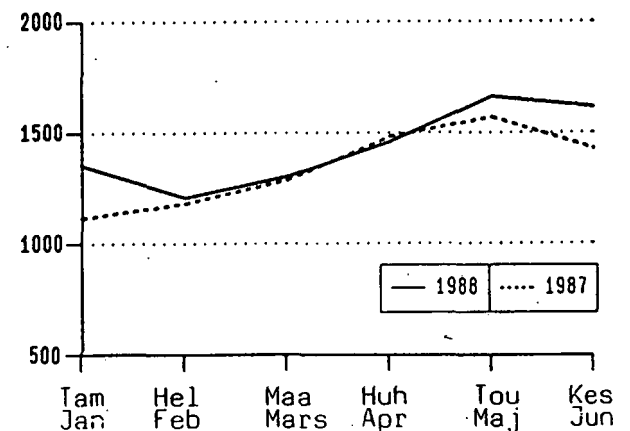
Enligt Statistikcentralens förhandsberäkningar kom sammanlagt 185 509 brott i hela landet till polisens kännedom under tiden april-juni 1988, vilket var 3 800 fler än under det andra kvartalet år 1987. Sifferstegringen berodde främst på en ökning av antalet fartbegränsningsöverskridningar, kredit- och bankkortsbedrägerier och rattfylleribrott. Antalet tillgreppsbrott minskade däremot med 2 400.

I följande figurer studeras den månatliga förekomsten av vissa typer av brott under tiden januari-juni år 1988 respektive 1987.

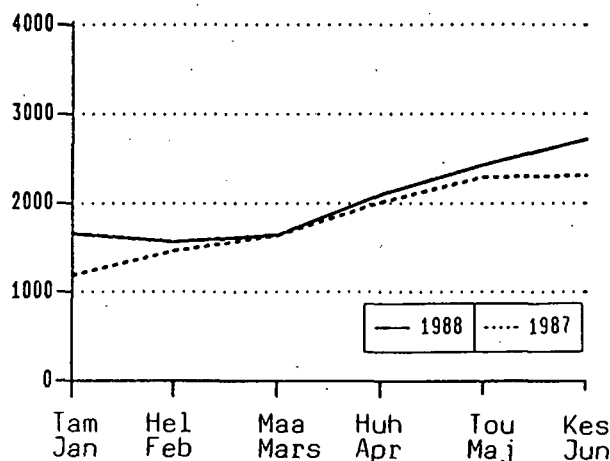
Varkausrikokset – Tillgreppsbrott



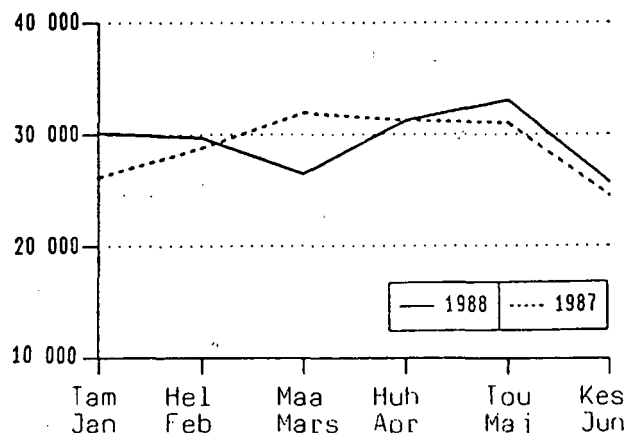
Pahoimpitelyrikokset – Misshandelsbrott



Rattijuopumus – Rattfylleri



Liikenne rikokset – Trafikbrott



TUOTESELOSTE

Tämä tilastotiedote sisältää tietoja poliisin tietoon tulleista rikoksista, päihtymyksen takia säilöönotetuista, tullirikoksista, pysäköintivirheistä, rikesakoista sekä eräistä muista poliisin suorittamista toiminnoista toisella neljänneksellä 1988.

Taulussa 1 esitetään muutokset edellisen vuoden vastaavaan neljännekseen verrattuna absoluuttiluvuin sekä +- merkinnöin riippuen siitä, onko lukumäärissä tapahtunut lisäästä tai vähennyistä.

Petoksista ja asiakirjan väärentämisistä on 1.1.1987 lähtien erotettu omiksi alakohdiksi 'Luotto- ja pankkikorttipetokset sekä Luotto- ja pankkikorttilomakkeen väärentäminen'.

Tiedotteessa olevien taulujen lisäksi on Tilastokeskuksesta saatavissa tietoja

- poliisin tietoon tulleista rikoksista lääneittäin ja kuukausittain
- päihtymyksen takia säilöönotetuista ja pysäköintivirheistä lääneittäin ja kuukausittain.

REDOGÖRELSE

Denna statistiska rapport innehåller uppgifter om brott som kommit till polisens kännedom, berusade som tagits i förvar, tullbrott som kommit till tullens kännedom, ordningsböter, parkeringsfel samt en del andra uppdrag som polisen utfört under andra kvartalet 1988.

I tabell 1 anges förändringarna jämfört med motsvarande kvartal föregående år i absoluta tal och försedda med +- tecken beroende på om det skett en ökning eller minskning.

När det gäller bedrägeri och förfalskning av handling har 'Kredit- och bankkortsbedrägerier och Förfalskning av kredit- och bankkortsblankett' från och med 1.1.1987 åtskiljts som skilda underpunkter.

Förutom i rapporten förekommande tabeller kan följande uppgifter erhållas från Statistiskcentralen

- brott som kommit till polisens kännedom efter län och månad
- berusade som tagits i förvar samt parkeringsfel efter län och månad.

TILASTOTAULUT	sivu	STATISTIKTABELLER	sida
1. Poliisin tietoon tulleet rikokset lääneittäin	4	1. Brott som kommit till polisens kännedom efter län	4
2. Poliisin tietoon tulleet rikokset kuukausittain	9	2. Brott som kommit till polisens kännedom efter månad	9
3. Poliisin tietoon tulleet rikokset, päihtymyksen takia säilöönotetut, kuntien järjestyssääntöjä vastaan tehdyt rikkomukset sekä hirvieläinkolarit rikosryhmän ja kunnan mukaan	11	3. Brott som kommit till polisens kännedom, berusade som tagits i förvar, förseelser mot kommunernas ordningsstadgor samt hjortdjurskollisioner efter brottsgrupp och kommun	11
4. Poliisin antamat rikesakot	19	4. Ordningsböter förelagda av polisen	19
5. Tullin tietoon tulleet tullirikokset	20	5. Tullbrott som kommit till tullens kännedom	20
6. Pysäköintivirheet	20	6. Parkeringsfel	20

Seuraavassa yhdistelmässä esitetään rikoslukujen kehitys toisella neljänneksellä 1983-1987 eräiden rikostyyppien osalta.

I följande sammanställning redovisas brottstälens utveckling under andra kvartalet åren 1983-1987 för vissa brottstyper.

	2/84	2/85	2/86	2/87	2/88 ^{x)}
RIKOSLAKIA VASTAAN TEHDYT RIKOKSET - BROTT MOT STRAFFLAGEN	66 807	72 661	79 968	82 309	83 060
Virkamiehen väkivaltainen vastustaminen - Våldsamt motstånd mot tjänsteman	390	384	385	349	366
Haitanteko virkamiehelle - Hindrande av tjänsteman	1 289	1 123	1 255	1 307	1 087
Rattijuopumus - Rattfylleri	6 355	5 708	6 696	6 611	7 236
Pahoinpitelyrikokset - Misshandelsbrott	4 089	4 327	4 325	4 478	4 736
Niistä törkeä pahoinpitely - Därav grov misshandel	501	521	455	512	510
Siveellisyydsrikokset - Sedlighetsbrott	447	2 337	205	287	239
Varkausrikokset - Tillgreppsbrott	27 838	31 096	34 351	35 253	32 817
Niistä törkeä varkaus - Därav grov stöld	697	744	852	815	708
Moottoriajoneuvon anastaminen ja luvaton käyttö - Tillgrepp och olovligt bruk av motorfordon	2 182	2 258	2 572	2 949	3 125
Ryöstö - Rån	383	376	452	372	470
Vahingonteko - Skadegörelse	5 611	6 306	7 478	9 151	9 869
Kavallus - Förskingring	387	513	563	428	407
Petos - Bedrägeri	6 281	6 524	10 200	8 724	11 625
Asiakirjan väärentäminen - Förfalskning av handling	1 739	2 310	1 845	2 031	2 198
Muut rikoslakia vastaan tehdyt rikokset - Övriga brott mot strafflagen	9 816	9 399	9 641	10 369	8 885
MUUT RIKOKSET - ÖVRIGA BROTT ¹⁾	14 887	12 281	12 208	12 565	12 446
Niistä - Därav: Alkoholilakirikokset - Brott mot alkohollagen	4 886	3 326	3 643	3 079	2 703
Huumausainerikokset - Narkotikabrott	389	441	566	452	445
LIIKENNERIKOKSET - TRAFIKBROTT	81 917	74 851	79 955	86 809	90 003

1) PL. liikenneirikokset - Exkl. trafikbrott

1. POLIISIN TIE TOON TULLEET RIKOKSET LÄÄNEITTÄIN - BROTT SOM KOMMIT TILL POLISENS KÄNNEDOM EFTER LÄN
2. VUOSINELJÄNNEKSEN 1988 - 2. KVARTALET 1988*)

RIKOS - BROTT	KOKO MAA HELA LAN- DET	HEL- SINKI HEL- SING- FORS	TURKU ÅBO	TAM- PERE TAM- MER- FORS	LÄÄNI - LÄN UUDEN- MAAN NY- LANDS	TURUN- PÖRIN ÅBO BJ.	AHVE- NANN. ÅLAND	HÄ- MEEN TAV. HUS	KYMNEN KYM- MENE	MIK- KELIN S:T MICH.	POHJ- KARJ. NORRA KAREL.	KUO- PIO KUO- PIO	KESKI- SUOM. MELL. FINL.	VAA- SAN VASA	OULUN ULEÄ- BORGS	LAPIN LAPP- LANDS
1 KAIKKI RIKOKSET	185509 +3826	26624 +1313	9053 +343	6541 -817	52657 +1649	24165 -61	697 -60	23673 -471	13759 +675	6795 -62	6696 +282	11063 +1035	7174 -276	14888 -1039	16094 +1195	7848 +959
A-G RIKOSLAKIA VAST. TEHDYT RIKOKSET	83060 +751	15074 +24	4921 -311	3818 -836	27572 +237	11344 -42	339 +2	11637 -381	5553 -81	2545 -187	2604 +106	4263 +340	3055 -325	5239 +398	6236 +511	2673 +173
A.O.MAISUUSRIKOKSET	63467 +778	12151 +57	3945 -475	3081 -71	22012 +145	8702 -256	252 -8	9045 +403	4320 -172	1746 -160	1832 +106	3124 +213	2134 -378	3941 +376	4578 +467	1781 +42
VARKAUS 28:1	24788 -2093	3708 -835	1504 -562	1089 -335	7719 -1034	3532 -634	130 -10	3751 -180	2074 +23	802 -142	846 +53	1208 -55	934 -206	1403 -19	1557 +52	832 +59
TÖRKEÄ VARKAUS 28:2	708 -107	144 -48	44 -3	22 -15	271 -60	116 -23	2 +1	86 -12	52 +9	22 -4	14 -12	22 -1	26 -1	46 +9	38 -9	13 -4
NÄPISTYS 28:3	7321 -236	1692 +175	528 -15	332 -20	2561 -21	1225 +17	17 +9	957 -72	390 -34	247 +32	218 +16	304 -65	255 -68	509 -35	481 0	157 -15
VARKAUSRIKOKSET 28:1-3 YHTEENSÄ	32817 -2436	5544 -708	2076 -580	1443 -370	10551 -1115	4873 -640	149 +1	4794 -264	2516 -2	1071 -114	1078 +57	1534 -121	1215 -275	1958 -45	2076 +73	1002 +40
ASUNNOSTA LUVATTA TUNKEUTUEN	2147 -39	114 +37	28 -6	38 -16	529 -19	283 +92	24 +7	281 -9	293 +63	155 +3	57 +16	144 -43	55 -77	132 +21	128 -61	66 -32
LIIKKEESTÄ LUVATTA TUNKEUTUEN	3407 -6	354 -21	191 -33	79 -71	896 -110	522 +35	17 +5	492 -1	390 +24	120 -50	89 +34	219 +56	129 -53	161 -19	267 +44	105 +29
MOOTTORIAJON. LUVATTA TUNKEUTUEN	3711 -42	453 -42	131 +30	198 -4	1332 +30	317 -35	10 0	490 -58	302 -55	126 -21	91 +2	217 -7	103 -38	218 +83	356 +33	149 +24
MUU KOHDE LUVATTA TUNKEUTUEN	3471 +373	1028 +554	120 -32	126 -87	1343 +397	403 -51	9 -3	541 -19	289 +15	83 -3	60 +4	130 +14	137 +37	138 -26	166 -37	172 +45
HYMÄLÄVARKAUS - NÄPISTYS	5530 +371	1802 +1482	448 -652	262 -28	2433 +1338	829 -670	10 +1	678 -90	279 -43	150 +8	129 +28	213 -73	137 -74	286 -105	301 +73	85 -22
MOOTTORIAJONEUVON LUV. KÄYTTÖÖNOTTO TAI ANASTAMINEN 38:6A,2; 28:1,2	3125 +176	492 -87	211 +33	166 +54	1009 -139	450 +70	2 -9	475 +55	328 +90	108 +19	82 +12	145 +14	81 -28	148 +46	231 +35	66 +11
VARASTETUN TAVARAN KÄTKEM. 32:1,3	519 -482	158 -66	25 -312	9 -14	234 -119	47 -320	-	43 -25	60 -9	12 -24	25 +16	35 +6	23 -5	6 -20	25 +22	9 -4
RYHTYMINEN RIKOKSEN KAUITTA SAATUUN TAVARAAN 32:4-6	119 -58	37 +15	2 -15	1 -12	48 +10	11 -29	-	19 -13	13 +1	2 -2	-	12 +1	1 -6	4 0	5 -13	4 0
RYÖSTÖ 31:1,3,4*3	446 +99	117 +26	50 +15	12 -2	179 +37	85 +28	-	41 +7	18 +3	11 +2	16 +6	22 +5	12 -2	24 +10	30 +2	8 +2
TÖRKEÄ RYÖSTÖ 31:2,3,4*3	24 -1	7 -3	-	-	15 +2	1 0	-	4 0	-	-	-	1 0	1 -1	2 +1	-	-
KIRISTÄMINEN 31:4	22 -4	-	1 0	-	3 -6	5 +2	-	2 +2	3 +1	1 0	1 0	1 -3	2 +1	-	2 -2	2 +1
VAHINGONTEKO 35:1-3	9869 +718	892 -120	497 +100	313 -7	2621 -114	1649 +363	91 +6	1309 +176	739 +76	335 +31	398 -19	403 +64	364 -94	694 +43	719 +113	467 +73
KAVALLUS, LIEVÄ KAVALLUS 29:1,3;40:7	388 -22	50 +4	23 +2	24 -8	104 +9	75 +9	1 +1	64 -22	16 -1	13 +1	11 -5	16 -8	19 -1	22 -5	31 +2	16 -2
TÖRKEÄ KAVALLUS 29:2; 40:7	19 +1	2 +1	-	2 +1	5 +1	2 +1	-	5 +3	-	-	0	1 +2	2 +2	-	2 +1	-3
PETOS 36:1,2	10721 +2768	3332 +980	910 +344	936 +303	4994 +1424	1078 +319	4 0	1749 +485	344 -352	97 -82	97 +6	622 +167	235 +157	757 +312	646 +416	98 -64
LIEVÄ PETOS 36:1A	904 +133	354 +132	40 -8	27 -8	437 +135	85 +6	1 +1	90 -32	47 -3	24 +10	40 +26	42 +3	21 -16	54 +7	50 -4	13 0
PETOKSET 36:1,1A,2 YHTEENSÄ	11625 +2901	3686 +1112	950 +336	963 +295	5431 +1559	1163 +325	5 +1	1839 +453	391 -355	121 -72	137 +32	664 +170	256 +121	811 +319	696 +412	111 -64
SEKKIPETOKSET	716 -68	221 -106	13 -22	43 -90	296 -68	14 -28	-	79 -100	22 -7	2 -1	47 +46	23 -33	84 +64	29 -14	100 +54	20 +19
LUOTTO- JA PANKKIKORTTIPETOKSET	7333 +2778	2689 +1190	774 +533	322 -95	3943 +1682	775 +530	0 +102	883 -355	200 -126	5 -126	22 +22	384 +143	90 +89	566 +316	463 +417	2 -42
VEROPETOS 38:11	74 -200	10 -174	-	5 +4	15 -180	3 -27	-	12 -5	-	1 -1	1 -3	19 +18	6 +4	4 -7	7 0	6 +2
TÖRKEÄ VEROPETOS 38:11*2	16 -11	8 -1	-	-	9 0	1 0	-	-	-	-	-	-	-	-	6 -4	-
ASIAKIRJAN VÄÄRENTÄM. 36:3-8; 40:6	2198 +167	997 +70	87 -40	114 +17	1250 +121	136 -58	3 +2	251 +63	82 +10	26 +11	31 +18	133 +75	42 -47	75 +28	133 -25	36 -31
SEKIN VÄÄRENTÄMINEN	304 -98	191 +20	28 -18	-	202 +15	31 -18	-	10 -21	2 -18	6 +1	1 -1	14 +11	14 -12	7 +2	12 -57	5 0

K) ENNAKKOTIETO - PRELIMINÄR UPPGIFT

1) INDELNING I BROTTSGRUPPER PÅ SVENSKA I BILAGA

RIKUS - RÖTT	KOKO	HEL-	TURKU	TAM-	LÄNNI - LÄN	UUDEN-	TURUN-	AHVE-	HÄ-	KYMEN	MIK-	POHJ-	KUO-	KESKI-	VAA-	OULUN	LAPIN
	MAA	SINKI	ÅBO	PERE	NY - LÄN		ÅBO -	PORIN	NANM.		MEEN	KELIN	KARJ.	PION	SUOM.	SAN	ULEÄ-
	HEL-	HEL-		MEH-	NY-	ÅBO -	ÅLAND	TAV.	HUS	MENE	S:T	NORRA	KUO-	MELL.	VASA	BORGS	LANDS
	LAN-	SING-		FORS	FORS	LANDS	B.J.				MICH.	KAREL.	PIO	FINL.			
	DET	FORS				BORGS											
LUCIIO- JA PANKKIK.LOMAKK. VÄÄR.	635 -205	271 -213	27 +3	52 +12	318 -263	34 +4	-	74 -1	28 +28	4 +1	17 +15	81 +65	11 -26	6 0	50 -13	12 -15	
MUJ YKSITYISEN ASIAK. VÄÄRENT.	941 +426	370 +166	28 -9	57 +40	495 +226	60 -13	-	138 +98	45 +1	10 +5	7 +4	34 +6	15 -1	59 +34	63 +55	15 +11	
VÄÄRÄN MERKINNÄN AIH. YL. REK.	24 -7	8 +2	-1	-1	11 0	1 -3	-	3 -2	3 +3	-	2 +2	-1 -1	1 0	-4 -4	2 +1	1 -3	
MUJ JULKISEN ASIAK. VÄÄRENTÄH.	273 +122	157 +95	4 -15	5 -14	222 +141	10 -15	-	25 -5	2 +1	2 0	4 +4	1 -2	1 -1	2 0	3 +3	1 -4	
KUNKUPSRIKOS 39	22 -13	5 -17	-	-1	5 -22	2 0	0	1 -1	-	1 +1	-	1 0	1 +1	2 +1	2 0	7 +7	
SALAKULJETUS 38:12	25 +21	4 +3	-	-	8 +7	3 +2	-	-	14 +13	-	-	-	-	-	-	-	
MUUT OMAISUUSRIKOKSET 29:4; 30; 33; 39:1-6A+194,7-10,13-14	2159 -78	142 +4	23 -6	29 -22	525 +94	196 +18	1	186 -21	140 +9	44 -11	51 0	56 -10	109 -47	191 +11	613 -128	47 +14	
A. HENKEEN JA TERVEYTEEN KOHDIS- TUNNEET RIKOKSET	5995 +474	1230 +86	359 +118	238 -5	1961 +108	874 +142	24 +9	810 +44	293 -35	197 -1	248 +9	331 +71	258 +55	340 -2	419 +40	240 +34	
TAPPO 21:1	19 -9	1 -3	-2	0	2 -6	1 -5	0	2 -1	2 +2	-	2 0	2 +2	-3	-	4 -1	4 +3	
MURHA 21:2	7 -1	-	1 +1	-	2 +1	1 +1	0	1 +1	1 0	1 +1	-	1 0	-	-	-	-	
TAPON TAI MURHAN YRITYS 21:1,2	53 -6	12 +10	-2	0	24 +12	2 -4	0	4 -7	1 -2	4 +3	-	4 +1	4 0	2 -1	7 -1	1 -4	
LAPSENTAPPO 21:4	2 +1	-	0	0	0	0	0	0	0	0	0	0	0	1 +1	0	1 +1	
PAHOINPITELY 21:5	3626 +263	894 +75	235 +82	135 -2	1316 +66	505 +95	19 +7	476 +29	180 -18	91 -12	124 -24	211 +57	159 +33	177 -15	248 +30	120 +15	
TÖRKEÄ PAHOINPITELY 21:6	510 -2	72 -8	27 +9	15 0	161 -6	67 -8	3 +1	64 -2	30 -6	14 -1	21 +9	24 +1	33 +9	29 -3	43 +6	21 -2	
LIEVÄ PAHOINPITELY 21:7	598 -1	68 +2	73 +25	68 -11	124 +5	134 +34	2 +1	91 -40	24 -9	20 -1	42 +7	35 +3	30 +14	39 +6	40 -14	17 -7	
TAPPELU 21:8	2 -2	-	0	0	-	1 +1	0	0	0	0	0	0	0	0	0	1 +1	
KUOLEMANTUOTTAMUS 21:9	88 +10	3 -2	2 +1	1 +1	12 +1	12 +2	-	21 +12	4 -3	6 +3	4 -1	2 -9	1 -1	15 +8	7 -1	4 -1	
PAHOINPITELYN YHTEYDESSÄ	13 +9	1 +1	1 +1	0	2 +2	2 0	0	5 +4	0	0	0	0	0	4 +4	-	0	
LIIKENNEJUOPUMUKSEN YHTEYDESSÄ	4 -3	-	0	0	0	-1	0	-1	0	3 +1	-	-	-	1 +1	-	-	
LIIKENNERIKOKSEN YHTEYDESSÄ	56 +9	2 -2	1 +1	1 +1	10 +2	8 +3	-	14 +9	3 -2	3 +2	3 0	2 -3	-	7 +1	4 -1	2 -1	
TYÖTURVALLISUUSLAKIRIKOKSEN YHT.	3 -3	-	0	0	-	1 +1	0	-	1 -1	0	1 +1	0	0	0	0	0	
MUUSSA YHTEYDESSÄ	3 -2	-	0	0	-	-	0	1 +1	0	0	0	0	0	1 0	-	1 +1	
RUUHIINVAMMAN TAI SAIRAUDEN TUOTTA- MUS 21:10	1000 +213	174 +14	18 +3	19 +8	309 +41	128 +22	-	144 +56	47 -2	55 +7	50 +19	49 +15	25 +3	69 +9	65 +22	59 +21	
PAHOINPITELYN YHTEYDESSÄ	96 +22	3 -4	-	-1	11 -1	9 -13	0	28 +11	1 0	15 +15	7 +3	5 0	6 +3	7 +1	3 +1	4 +2	
LIIKENNEJUOPUMUKSEN YHTEYDESSÄ	83 +41	1 -2	-	1 +1	12 0	2 -4	-	34 +31	6 +5	2 0	7 +4	3 +1	2 -2	6 -2	4 +4	5 +4	
LIIKENNERIKOKSEN YHTEYDESSÄ	749 +136	163 +21	15 +3	17 +7	273 +50	100 +26	0	72 +7	33 -11	34 -10	33 +14	35 +11	15 +7	54 +11	52 +16	48 +15	
TYÖTURVALLISUUSLAKIRIKOKSEN YHT.	26 +11	2 -3	1 +1	1 +1	6 -1	4 +4	-	6 +5	3 +3	0	2 +1	0	0	-2	3 +3	2 0	
MUUSSA YHTEYDESSÄ	13 +5	5 +2	2 +2	0	5 +2	4 +3	-	2 +2	1 -1	0	0	1 +1	0	0	0	0	
MUUT HENKEEN JA TERVEYTEEN KOHDIS- TUNNEET RIKOKSET 21:3,11-13; 22:5,6	90 +8	6 +1	3 +1	-1	11 -4	23 +4	-	7 -4	4 +3	6 0	5 +3	3 +1	6 0	8 -1	5 -1	12 +7	

RIKUS - ROKT	KOKO- MAA HEL- LAN- DET	HEL- SINKI HEL- SING- FORS	TURKU ÅBO	TAM- PERE TAM- MER- FORS	LÄÄNI - LÄN	UJDE- MAAN ÅBO NY- LANDS	TURUN- PORIN ÅBO BJ. BORGS	AHVE- NANM. ÅLAND	HÄ- MEEN TAV. HUS	KYMN KYM- MENE	MIK- KELIN S:1 MICH.	POHJ- KARJ. NORRA KAREL. PIO	KUO- PION KUO- PIO	KFSKI- SUOM. MELL. FINL.	VAA- SAN VASA	OULUN ULEÄ- BORGS	LAPIN LAPP- LANDS
C. SIVELLISYYSRIKOKSEI	237 -48	63 -35	11 -2	18 +13	108 -30	28 -9	-	37 +17	12 +7	5 -1	2 -5	10 +1	9 -12	6 -15	15 0	7 0	
ALAKÄISEEN KOHDIST. MAUREUS 20:3-6	27 -59	2 -64	1 +1	- -1	6 -64	4 0	-	5 +1	- -2	- -1	- -1	4 +3	- -2	3 +3	4 +4	1 0	
VÄKISTYMAKAAMINEN 20:1	114 +19	33 +15	2 -2	14 +14	52 +16	12 +3	-	24 +14	6 +5	3 -1	1 -2	4 0	2 -2	2 -9	3 -4	5 0	
MUUT SIVELLISYYSRIKOKSET 20:2,7-9	99 -8	28 +14	8 -1	4 0	50 +18	12 -12	-	8 +2	6 +4	2 +1	1 -2	2 -2	7 -8	1 -9	8 0	1 0	
D. RIKOKSET JULKISTA VIRANOMAISTA JA YLEISIÄ JÄRJESTYSTÄ VASTAAN	2147 -216	365 -8	116 -14	77 -8	653 -70	291 -3	6 -6	264 -26	110 -12	66 -27	73 -20	127 -20	115 +14	150 -17	181 -37	111 +8	
VIRKAMIEHEN VÄKIVALTAISEN VASTUSTA- MINEN 16:1	366 +17	49 -15	32 +8	4 -3	87 -11	63 +13	4 0	42 +5	24 +6	11 -1	13 +5	23 +6	25 +9	29 -15	26 -3	19 +3	
KOHDIST. POLIISIN HENKILÖKUNTAAN	190 +3	29 -8	5 -5	- -4	55 -3	22 +3	3 +2	24 +7	17 +6	5 -1	8 +3	8 -2	16 +9	9 -20	14 0	9 -1	
HAITANTEKO VIRKAMIEHELLE 16:2	1087 -220	182 -3	43 -17	54 -6	341 -47	124 -29	1 -1	148 -23	55 -4	33 -26	53 -11	52 -37	56 +5	72 -4	103 -40	49 -3	
KOHDIST. POLIISIN HENKILÖKUNTAAN	916 -198	156 -14	39 -18	42 +2	305 -60	105 -33	1 -1	122 +23	46 -6	25 -23	49 -7	45 -36	43 +2	52 -9	82 -39	41 -9	
PERÄTÖN LAUSUMA OIKEUDESSA 17:1-3A	65 -19	4 -4	3 +2	- -2	10 -9	12 +4	-	7 -3	4 -1	4 +2	-	9 -6	3 -6	10 +5	5 -2	1 -8	
PERÄTÖN LAUSUMA ESITUTKINNASSA 17:4	59 +9	15 +5	1 0	- 0	17 -1	6 +4	-	5 -2	7 +1	4 +1	-	6 -1	-	5 +3	8 +5	1 0	
VIRANOMAISEN EREHDYTTÄMINEN 16:20A	347 -8	97 +12	29 -8	9 -6	141 +13	52 -1	-	35 -10	10 -9	4 -6	6 -3	16 +5	23 +1	20 +2	21 -2	19 +5	
MUUT RIKOKSET JULKISTA VIRANOMAISTA JA YLEISIÄ JÄRJESTYSTÄ VASTAAN 16: 3-8,10-20,22-26; 17:5,7-9	223 +5	18 -3	8 +1	10 +9	57 -15	34 +6	1 -2	27 +7	10 -5	10 +3	1 -4	21 +2	8 +5	14 -8	18 +5	22 +11	
E. RIKOKSET RIKOSLAIN 42, 43 JA 44 LUKUA VASTAAN	828 +82	205 +64	20 -13	30 -19	300 +95	65 -17	4 -1	73 -41	39 +7	19 0	8 -2	24 -2	29 -2	81 +24	139 +18	47 +3	
E. LIIKENNEJUOPUMUS	8353 +845	807 +153	310 +56	301 +90	1985 +280	1053 +80	45 +3	1123 +116	655 +106	442 +12	371 +38	501 +19	431 -17	601 +100	757 +50	389 +58	
RATTIJOUPUMUS JA HUUMAANTUNEENA AJAMINEN 23:1,3	2701 +210	336 +83	110 +5	117 +17	743 +112	342 -1	18 -4	360 +13	179 +34	116 -11	107 +3	152 +24	99 -27	203 +37	226 -2	156 +32	
TÖRKEÄ RATTIJOUPUMUS 23:2	4535 +415	396 +29	130 +15	137 +40	1044 +107	548 +31	20 +8	604 +44	361 +44	250 +13	216 +46	278 -8	267 +1	299 +45	453 +71	195 +13	
MUO LIIKENNEJUOPUMUS 23:4-6	363 +157	43 +26	38 +29	13 +8	67 +39	78 +46	6 -2	31 +13	43 +17	23 +6	12 +2	27 +12	15 +10	37 +12	20 +2	4 0	
KULKUNEUVON LUOV. JUOPUNEELLE 23:7	754 +63	32 +15	32 +7	34 +25	131 +22	85 +4	1 +1	128 +46	72 +11	53 +4	36 -13	44 -9	50 -1	62 +6	58 -21	34 +13	
G. MUJI RIKOSLAKIA VASTAAN TEHDYT RIKOKSEI	2031 -1164	253 -293	160 +19	73 -836	553 -291	331 +21	8 +6	205 -894	124 +18	70 -10	70 -20	146 +58	79 +15	120 -68	147 -27	98 +28	
RAUHANRIKKOMINEN 24	963 -1115	72 -158	76 -7	21 -863	216 -160	159 -3	5 +5	132 -932	61 +11	46 +4	43 +10	96 +38	34 +10	66 -75	56 -39	49 +16	
MURHAPOLITTO 34:1-4	137 +18	5 -5	3 0	- -1	39 -2	14 +1	2 +2	14 -2	8 +2	6 -4	7 +6	9 +4	8 +1	12 +10	7 -6	11 +6	
MURHAPOLITON YRITYS 34:1-4	37 -11	2 -3	2 -1	- 0	6 -13	10 +5	-	2 -3	5 0	-	1 0	-	2 +2	-	7 +1	4 +3	
MUUT RIKOSLAKIA VASTAAN TEHDYT RI- KOKSET 10-15;18-19;25-27;34:5-16,19 -20;36:3-12;37;40:1-5,6A,8-12,14-21	894 -56	174 -127	79 +27	52 +28	292 -116	148 +18	1 -1	137 +43	50 +5	18 -9	19 -36	41 +17	35 +2	42 +1	77 +17	34 +3	
H-J MUUT R I K O K S E T	102449 +3075	11550 +1289	4132 +654	2723 +19	25085 +1412	12821 -19	358 -62	12036 -90	8206 +756	4250 +125	4092 +176	6800 +695	4119 +49	9649 -1437	9858 +684	5175 +786	
H. PÄIHDERIKOKSEI	3148 -385	904 +178	250 -103	113 -109	1356 +233	449 -204	-	258 -166	148 +12	80 -64	91 -35	85 -42	90 +2	187 +2	319 -101	79 +21	
ALKOHOLIPIT. AINEEN LUOV. VALMISTUS	147 +4	3 0	3 +1	1 -2	8 +2	11 +6	-	15 +9	7 -2	7 -1	11 +5	19 -10	7 -1	12 -2	42 -4	8 +2	

PIKUS - KOKO	MAA HEL- LAN- DET	SINKI HEL- SING- FORS	TURKU ÅBO	TAM- PERE TAM- MER- FORS	LÄNNI - LÄN		HÄ- MEEN TAV. HUS	KYMEN KYM- MENE	MIK- KELIN SIT MICH.	POHJ- KARJ. NORRA KAREL. PID	KUO- PION KUO- PID	KESKI- SUOM. MELL. FINL.	VAA- SAN VASA	OULUN ULEA- BORGS	LAPIN LAPP- LANDS	
					UJUN- MAAN ÅBO LANDS	TURUN- PORIN ÅBO BORGS										
TAPAHTUMAKERTOJA	294 +85	4 +1	5 +3	1 -2	9 +3	13 +7	- 0	35 +22	7 -3	9 +1	65 +59	19 -60	7 -2	12 -2	42 -10	76 +70
ALKOHOLIPIT. AINEEN LUV. VALITTÄM.	165 -96	60 -39	27 -6	4 -7	63 -46	33 -6	- 0	13 -5	5 -4	5 +4	4 0	2 -29	6 -3	5 -1	23 -4	5 -2
TAPAHTUMAKERTOJA	38965 +21610	472 -4099	51 -950	4 -7	475 11246	57 -951	- 0	102 -1597	5 -81	5 +4	98 +82	2 -169	6 -92	54 +25	38155 36169	6 -525
ALKOHOLIPITOISEN AINEEN LUVATON MAAHANVIJONTI	12 -16	1 -20	- 0	- 0	2 -22	- -1	- 0	1 +1	- 0	- 0	- 0	- 0	- 0	- 0	1 -1	9 +7
TAPAHTUMAKERTOJA	12 -2497	1 -2501	- 0	- 0	2 -2503	- -1	- 0	1 +1	- 0	- 0	- 0	- 0	- 0	- 0	1 -1	9 +7
ALKOHOLIPITOISEN AINEEN LUVATON HALLUSSAPITO JA KULJETUS	1047 -154	94 +18	75 -31	12 -35	306 +29	198 -104	3 -4	61 +34	80 -28	34 -28	28 -5	45 +10	56 -5	85 -18	128 +11	23 -3
TAPAHTUMAKERTOJA	1205 -221	122 -35	75 -31	12 -35	334 -24	198 -104	3 -4	178 +46	80 -106	34 -28	29 -5	46 +11	56 -6	85 -20	139 +22	23 -3
ALKOHOLIPITOISEN AINEEN NAUTTIMINEN YLEISLLÄ PAIKALLA	1258 -109	574 +177	83 -22	84 -63	718 +232	111 -49	1 -10	129 -72	46 -8	32 -36	40 -39	11 -14	16 -12	53 +16	97 -109	4 -8
TAPAHTUMAKERTOJA	1258 -115	574 +171	83 -22	84 -63	718 +226	111 -49	1 -10	129 -72	46 -8	32 -36	40 -39	11 -14	16 -12	53 +16	97 -109	4 -8
MUUT ALKOHOLILAKIRIKOKSET	74 -5	8 0	- -1	- 0	9 -14	4 -4	- 0	2 -18	7 +5	- -3	7 +5	4 +1	1 -2	18 +14	15 +5	7 +6
TAPAHTUMAKERTOJA	79 -21	8 0	- -1	- 0	11 -12	4 -4	- 0	2 -39	7 +5	- -3	10 +8	4 +1	1 -2	18 +14	15 +5	7 +6
HUUMAUSAINERIKOS	369 -4	131 +23	53 -31	12 -2	199 +38	80 -34	- 0	37 -6	3 -12	2 0	1 0	2 0	4 -1	10 -7	12 +3	19 +17
TAPAHTUMAKERTOJA	6493 -5989	3327 +36	337 -4434	12 -327	5855 -1294	364 -4444	- 0	46 -361	3 -39	2 0	1 0	2 -4	4 -1	17 -3	142 +99	57 +38
TÖRKEX HUUMAUSAINERIKOS	17 -5	6 -2	2 -3	- 0	8 -5	4 -2	1 +1	- -2	- 0	- 0	- 0	- 0	- 0	3 +2	1 +1	- 0
TAPAHTUMAKERTOJA	108 -1776	97 -184	2 -1572	- 0	99 -207	4 -1571	1 +1	- -2	- 0	- 0	- 0	- 0	- 0	3 +2	1 +1	- 0
HUUMAUSAINEN SALAKULJETUS	43 +12	22 +19	5 -7	- 0	33 +17	6 -6	1 +1	- 0	- -1	- 0	- 0	- 0	- 0	- 0	- 0	3 +1
TAPAHTUMAKERTOJA	43 -6	22 +19	5 -7	- 0	33 +16	6 -6	1 +1	- 0	- -18	- 0	- 0	- 0	- 0	- 0	- 0	3 +1
TÖRKEX HUUMAUSAINEN SALAKULJETUS	12 -1	4 +1	2 -3	- 0	9 +1	2 -3	- 0	- 0	- 0	- 0	- 0	- 0	- 0	- 0	- 0	1 +1
TAPAHTUMAKERTOJA	13 0	5 +2	2 -3	- 0	10 +2	2 -3	- 0	- 0	- 0	- 0	- 0	- 0	- 0	- 0	- 0	1 +1
HUUMAUSAINERIKKOMUS	4 -9	1 +1	- 0	- 0	1 +1	- -1	- 0	- -2	- 0	- 0	- -1	2 +2	- -3	1 -2	- -3	- 0
TAPAHTUMAKERTOJA	69 +56	66 +66	- 0	- 0	66 +66	- -1	- 0	- -2	- 0	- 0	- -1	2 +2	- -3	1 -2	- -3	- 0
LIIKENNERIKOKSET	90003 +3194	8757 +1052	3424 +752	2101 -6	20920 +1008	11119 +186	310 -59	10474 -167	7536 +611	3917 +174	3768 +239	6344 +799	3589 +35	8558 -1282	8711 +911	4757 +739
LIIKENTEEN VAARANTAMINEN JA LII- KENNEPÄKO, TLL 98, 101	22556 +2369	3992 +111	1166 +157	704 +104	7640 +303	3740 +481	83 -11	2905 +167	1309 +230	1212 -7	475 +136	1235 +106	1217 +314	1306 +338	978 +223	456 +89
NOPEUSRAJOITUSTEN RIKKOMINEN	9603 +1458	2323 +102	566 +158	150 +50	4314 +372	1750 +272	- -2	829 -69	350 +80	597 +201	24 +19	589 +105	552 +261	402 +121	135 +59	61 +39
TÖRKEX LIIKENTEEN VAARANTAMINEN, TLL 99	619 +155	44 +10	13 +6	11 +11	197 +78	74 -2	- 0	60 +5	42 +1	35 +17	14 +5	48 +24	21 +4	65 +20	40 +6	23 -3
NOPEUSRAJOITUSTEN RIKKOMINEN	362 +90	27 -5	9 +2	1 +1	100 +30	51 -7	- 0	35 +3	29 0	14 +4	10 +4	30 +15	8 +3	42 +21	25 +14	18 +3
LIIKENNEJUOPUMUS MOUTTIKITTOMALLA AJONEUVOLLA, TLL 100	151 -66	14 +1	5 -5	6 +2	26 -5	13 -23	- -4	16 +1	16 -11	7 -9	12 -2	13 -5	9 +7	10 -7	23 -7	6 -1
AJOKOJUTTA AJU, TLL 102	3631 -1323	381 +72	146 -11	98 +5	940 -12	514 +9	6 +2	524 -7	298 +31	125 +15	140 +11	218 -12	160 -14	304 -1327	279 -9	123 -10
LIIKENNERIKKOMUS, TLL 103	63046 +2059	4326 +858	2094 +605	1282 -128	12117 +644	6778 -279	221 -46	6969 -333	5871 +360	2538 +158	3127 +89	4830 +686	2182 -276	6873 -306	7391 +698	4149 +664

RIKOS - BROTT	KOKO	MEL-	TURKU	TAM-	LÄÄNI - LÄN	UUDEN-	TURUN-	AHVE-	HÄ-	KYMEN	MIK-	POHJ-	KUO-	KFSKI-	VAA-	OULUN	LAPIN
	MAA	SINKI	ÅBO	PERE	MAAN												
	HEL- LAN- DET	HEL- SING- FORS		MEH- FORS	NY- LANDS	MAAN ÅBO - NY- LANDS	PORIN ÅBO - NY- LANDS	NANM. ÅLAND	MEEN TAV. HUS	MENE	S-T MICH.	NORRA KAREL.	KUO- PIO	MELL. FINL.	VASA	BORGS	LANDS
NOPEUSKAJOITUSTEN RIKKOMINEN	41077	1037	1150	689	6082	4037	98	4546	4101	1957	2295	3727	1346	4350	5632	2906	
	+3136	-152	+548	-64	-442	+316	-20	-36	+429	+267	+211	+551	-89	+2	+993	+954	
EPÄKUNTOISEN AJONEUVON KÄYTTÖ	3464	171	105	71	731	465	2	473	480	95	141	147	150	430	174	176	
	-730	-67	+22	-9	-98	-101	-9	-53	+35	-24	-40	-15	-122	-161	-112	-30	
MUU KUIN MOOTTORIAJONEUVORIKKOMU	1072	409	48	32	438	97	-	86	103	22	45	51	14	93	49	74	
	-228	+152	+3	-10	+130	+2	0	-51	-114	-29	-9	-24	-5	-68	-43	-17	
<u>J. MUIJA LAKEJA JA ASETUKSIA VASTAAN</u> <u>TEHDYT RIKOKSET</u>	9298	1889	458	509	2809	1253	42	1304	522	253	233	371	440	904	829	339	
	+264	+59	+5	+134	+171	-1	+9	+243	+133	+15	-28	-62	+41	-157	-126	+26	
LAKI JULKISISTA HUVTILAISUUKSISTA	986	116	-	1	128	76	-	23	34	22	8	129	101	299	159	7	
	-126	+35	0	-6	+19	+5	0	-33	-18	-17	-25	+22	+21	-32	-64	-4	
TYÖTURVALLISUUSLAKI	61	7	1	-	13	9	-	7	4	1	2	3	1	5	11	5	
	-21	+1	+1	0	+2	+6	0	-3	+1	0	-4	0	0	-21	-1	-1	
MUIJA LAKEJA JA ASETUKSIA VASTAAN TEHDYT RIKOKSET	8251	1766	457	508	2668	1168	42	1274	484	230	223	239	338	600	658	327	
	+411	+23	+4	+140	+150	-12	+9	+279	+150	+32	+1	-84	+20	-104	-61	+31	
2 KUNTIEN JÄRJESTYSSÄÄNTÖJÄ VAS- TAAAN TEHDYT RIKKOMUKSET	3831	1658	353	287	2046	503	24	333	239	60	91	129	21	107	269	9	
	-328	-246	+40	+4	-239	+75	-8	-87	+68	0	-3	-20	-27	+25	-99	-13	
3 TIETOJA ER. POLIISIN TEHTÄVISTÄ																	
ITSEMURHAT	294	28	7	4	65	39	-	36	23	13	16	14	19	24	33	12	
	-27	+1	-9	-5	-2	-18	-2	-6	0	0	+5	-15	+6	+7	-3	+1	
HUKKUNEET HENKILÖT	89	-	-	1	4	14	-	9	7	12	6	11	7	6	6	7	
	+35	0	-1	0	-2	+9	-2	+5	+1	+5	+3	+8	+3	+4	-1	+2	
MUUT KUOLEMANSYTYTUKIMUKSET	2143	347	60	77	635	279	8	272	177	95	107	101	109	141	159	60	
	+184	+55	+15	-15	+106	+18	+3	-5	+10	+13	+33	-13	+24	+9	-4	-10	
KADONNEET HENKILÖT	477	57	32	16	140	58	10	52	27	8	20	13	14	35	63	37	
	+52	+18	+15	+7	+29	+4	-11	+8	+11	-8	+2	+10	-2	+4	-1	+6	
HIRVIELÄINKOLARIT	961	-	1	9	104	145	39	118	41	38	20	26	40	38	119	233	
	+24	-4	+1	+5	+28	+58	+15	+6	+6	0	0	+1	+14	-1	+14	-117	
PALONSYTYTUKIMUKSET	1896	172	84	46	421	339	20	242	110	92	60	81	75	175	174	107	
	+429	+63	+57	-4	+118	+135	+8	+19	+30	+30	-1	+32	-7	+17	+30	+18	
4 PÄIHITYKSEN TAKIA SÄILÖNDÖTETUT	46875	10853	2350	2521	15770	5949	440	6623	2242	1725	1654	2758	2250	2150	3439	1875	
	-3913	-1861	+96	-441	-1829	-30	+61	-570	-71	-190	-190	-213	-162	-32	-611	-76	

2. POLIISIN TIETOOIN TULLUT RIKOKSET KUUKAUSITTAIN - BROTT SOM KOMMIT TILL POLISENS KÄNNEDOM EFTER MÅNAD
2. VÅRSINFLÄNNES 1988 - 2 KVARTALET 1988 X)

K R I M I N A L L A N D E T

RIKOS - BROTT	YHTIENSÄ - SUMMA				KAUPUNGIT - STÄDER				MUUT KUNNAT - ÖVRIGA KOMMUNER			
	YHT. SUMMA	4.KK 4.MÄN.	5.KK 5.MÄN.	6.KK 6.MÄN.	YHT. SUMMA	4.KK 4.MÄN.	5.KK 5.MÄN.	6.KK 6.MÄN.	YHT. SUMMA	4.KK 4.MÄN.	5.KK 5.MÄN.	6.KK 6.MÄN.
1 KRIKKI RIKOKSET	185509	61768	66915	56826	127146	43272	45895	38069	58363	18496	21110	18757
A-G PIKOSLAKIA VAST. IFHÖYD RIKOKSET	83060	25882	29252	27926	65098	21027	22901	21170	17962	4855	6351	6756
A. OMVALDSRIKOKSET	63467	20089	22695	20683	51499	16842	18281	16376	11968	3247	4414	4307
VAPKAUS 28:1	24788	7232	8651	8905	19558	5896	6750	6912	5230	1336	1901	1993
TÖRKEÄ VAPKAUS 28:2	708	237	208	263	522	167	158	197	186	70	50	66
NÄPISTYS 28:3	7321	2608	2569	2144	6331	2326	2218	1787	990	282	351	357
VAPKAUSRIKOKSET 28:1-3 YHTIENSÄ	32817	10077	11428	11312	26411	8389	9126	8896	6406	1688	2302	2416
ASUNNOSTA LUVATTA TUNKEUTUEN	2147	-	-	-	1292	-	-	-	855	-	-	-
LIIKKEESTÄ LUVATTA TUNKEUTUEN	3407	-	-	-	2591	-	-	-	816	-	-	-
MOOTTORIAJON. LUVATTA TUNKEUTUEN	3711	-	-	-	3031	-	-	-	680	-	-	-
MUU KOHDE LUVATTA TUNKEUTUEN	3471	-	-	-	2760	-	-	-	711	-	-	-
HYVÄLÄVARKAUS - NÄPISTYS	5530	-	-	-	5151	-	-	-	379	-	-	-
MOOTTORIAJONEUVON LUV. KÄYTTÖNOTTO TAI ANASTAMINEN 38:6a,2; 28:1,2	3125	880	1105	1140	2558	726	921	911	567	154	184	229
VARASTETUN TAVARAN KÄTKEM. 32:1,3	519	192	194	133	438	171	162	105	81	21	32	28
RYHTYMINEN RIKOKSEN KAUTTA SAATUUN TAVARAAN 32:4-6	119	47	43	29	84	37	25	22	35	10	18	7
RYÖSTÖ 31:1,3,4*3	446	155	141	150	406	136	133	137	40	19	8	13
TÖRKEÄ RYÖSTÖ 31:2,3,4*3	24	7	8	9	18	6	7	5	6	1	1	4
KIRISTÄMINEN 31:4	22	9	6	7	13	6	3	4	9	3	3	3
VÄHINGONTEKO 35:1-3	9869	3221	3484	3164	7361	2487	2575	2299	2508	734	909	865
KAVALLUS,LIEVÄ KAVALLUS 29:1,3;40:7	388	119	133	136	293	97	99	97	95	22	34	39
TÖRKEÄ KAVALLUS 29:2; 40:7	19	6	5	8	14	4	4	6	5	2	1	2
PETOS 36:1,2	10721	3545	4277	2899	9391	3177	3692	2522	1350	368	585	377
LIEVÄ PETOS 36:1A	904	320	333	251	783	273	292	218	121	47	41	33
PETOKSET 36:1,1A,2 YHTIENSÄ	11625	3865	4610	3150	10174	3450	3984	2740	1451	415	626	410
SEKKIPETOKSET	716	-	-	-	692	-	-	-	24	-	-	-
LUOTTO- JA PANKKIKORTTIPETOKSET	7333	-	-	-	6469	-	-	-	864	-	-	-
VEROPETOS 38:11	74	14	37	23	64	12	33	19	10	2	4	4
TÖRKEÄ VEROPETOS 38:11*2	16	13	2	1	16	13	2	1	-	-	-	-
ASIAKIJAN VÄÄRENTÄM. 36:3-8; 40:6	2198	916	651	631	1960	847	555	558	238	69	96	73
SEKIN VÄÄRENTÄMINEN	304	-	-	-	293	-	-	-	11	-	-	-
LUOTTO- JA PANKKILOMAKK. VÄÄR.	635	-	-	-	595	-	-	-	40	-	-	-
MUU YKSITYISEN ASIAK. VÄÄRENT.	941	-	-	-	789	-	-	-	152	-	-	-
VÄÄRÄN MERKINNÄN AIH. REK.	24	-	-	-	22	-	-	-	2	-	-	-
MUU JULKISEN ASIAK. VÄÄRENTÄM.	273	-	-	-	258	-	-	-	15	-	-	-
KONKURSSIRIKOS 39	22	11	5	6	19	9	5	5	3	2	-	1
SALAKULJETUS 38:12	25	-	5	20	7	-	2	5	18	-	3	15
MUUT OMAISUUSRIKOKSET 29:4; 30; 33; 38:1-6A*1*4,7-10,13-14	2159	557	838	764	1663	452	645	566	496	105	193	198
B. HENKEEN JA TERVEYTEEN KOHDIS- TUNEET RIKOKSET	5995	1831	2074	2090	4590	1422	1610	1558	1405	409	464	532
TAPPO 21:1	19	6	7	6	10	4	3	3	9	2	4	3
MURHA 21:2	7	3	2	2	6	3	2	1	1	-	-	1
TAPON TAI MURHAN YRITYS 21:1,2	53	11	19	23	37	9	12	16	16	2	7	7
LAPSENTAPPO 21:4	2	-	1	1	-	-	-	-	2	-	1	1
PAHOINPITELY 21:5	3626	1103	1289	1234	2937	912	1043	982	689	191	246	252
TÖRKEÄ PAHOINPITELY 21:6	510	159	165	186	373	121	124	128	137	38	41	58
LIEVÄ PAHOINPITELY 21:7	598	197	207	194	474	162	168	144	124	35	39	50
TAPPELU 21:8	2	1	-	1	1	1	-	-	1	-	-	1
KUOLEMANTUOTTAMUS 21:9	88	38	21	29	40	17	12	11	48	21	9	18
PAHOINPITELYN YHTEYDESSÄ	13	-	-	-	5	-	-	-	8	-	-	-
LIIKENNEJUOPUMUKSEN YHTEYDESSÄ	4	-	-	-	-	-	-	-	4	-	-	-
LIIKENNERIKOKSEN YHTEYDESSÄ	56	-	-	-	29	-	-	-	27	-	-	-
TYÖTURVALLISUUSLAKIRIKOKSEN YHT.	3	-	-	-	1	-	-	-	2	-	-	-
MUUSSA YHTEYDESSÄ	3	-	-	-	3	-	-	-	-	-	-	-
KUUMIINVAHMAN TAI SAIRAUDEN TUOTTAMUS 21:10	1000	288	336	376	666	178	232	256	334	110	104	120
PAHOINPITELYN YHTEYDESSÄ	96	-	-	-	41	-	-	-	55	-	-	-
LIIKENNEJUOPUMUKSEN YHTEYDESSÄ	83	-	-	-	50	-	-	-	33	-	-	-
LIIKENNERIKOKSEN YHTEYDESSÄ	749	-	-	-	534	-	-	-	215	-	-	-
TYÖTURVALLISUUSLAKIRIKOKSEN YHT.	26	-	-	-	19	-	-	-	7	-	-	-
MUUSSA YHTEYDESSÄ	13	-	-	-	12	-	-	-	1	-	-	-
MUUT HENKEEN JA TERVEYTEEN KOHDIS- TUNEET RIKOKSET 21:3,11-13; 22:5,6	90	25	27	38	46	15	14	17	44	10	13	21
C. SIVELLISYYSRIKOKSET	239	66	79	94	182	52	62	68	57	14	17	26
ALAKÄISEEN KOHDIST. HAUREUS 20:3-6	27	13	8	6	16	9	5	2	11	4	3	4
VÄKISINMAKAAMINEN 20:1	114	28	37	49	96	26	31	39	18	2	6	10
MUUT SIVELLISYYSRIKOKSET 20:2,7-9	98	25	34	39	70	17	26	27	28	8	8	12
D. RIKOKSET JULKISTA VIRANOMAISTA JA YLEISTÄ JÄRJESTYSTÄ VASTAAN	2147	715	680	752	1709	569	566	574	438	146	114	178
VIRKAMIEHEN VÄKIVALTAINEN VASTUSTA- MINEN 16:1	366	132	118	116	282	94	103	85	84	38	15	31
KOHDIST. POLIISIN HENKILÖKUNTAAN	190	-	-	-	147	-	-	-	43	-	-	-
HAITANTYÖKÖ VIRKAMIEHELLE 16:2	1087	359	356	372	884	292	303	289	203	67	53	83
KOHDIST. POLIISIN HENKILÖKUNTAAN	916	-	-	-	788	-	-	-	128	-	-	-
PERÄTÖN LAUSUMA OIKEUDESSA 17:1-3A	65	20	27	18	54	18	19	17	11	2	8	1
PERÄTÖN LAUSUMA ESITUTKINNASSA 17:4	59	32	15	12	46	30	11	5	13	2	4	7
VIRANOMAISEN EREHDYTTÄMINEN 16:20A	347	95	96	156	293	84	82	127	54	11	14	29
MUUT RIKOKSET JULKISTA VIRANOMAISTA JA YLEISTÄ JÄRJESTYSTÄ VASTAAN 16: 3-9,10-20,22-26; 17:5,7-9	223	77	68	78	150	51	48	51	73	26	20	27

RIKOS - BROTT	YHTIENSÄ - SUMMA				KAUPUNGIT - STÄDER				MUUT KUNNAT - ÖVRIGA KOMMUNER			
	YHT. SUMMA	4.KK. 4.MÄN.	5.KK. 5.MÄN.	6.KK. 6.MÄN.	YHT. SUMMA	4.KK. 4.MÄN.	5.KK. 5.MÄN.	6.KK. 6.MÄN.	YHT. SUMMA	4.KK. 4.MÄN.	5.KK. 5.MÄN.	6.KK. 6.MÄN.
F. RIKOKSET RIKKSLAIN 42, 43 JA 44 LUKUA VASTAAN	828	242	259	327	565	196	193	176	263	46	66	151
E. LIISELSEJURDUMUS	8353	2310	2751	3292	5203	1500	1710	1993	3150	810	1041	1299
RATTIJOUPUMUS JA HUUMAANTUNEENA AJAMINEN 23:1,3	2701	834	960	907	1753	566	618	569	948	268	342	338
TÖRKEÄ RATTIJOUPUMUS 23:2	4535	1264	1467	1804	2746	799	875	1072	1789	465	592	732
MUU LIIKENNEJOUPEUS 23:4-6	363	7	81	275	242	6	68	168	121	1	13	107
KULKUNEUVON LUOV. JUUPUNEELLE 23:7	754	205	243	306	462	129	149	184	292	76	94	122
G. MUUT RIKOSLAKIA VASTAAN TEHDYT RIKOKSET	2031	629	714	688	1350	446	479	425	681	183	235	263
RAUHANKIKKOMINEN 24	963	276	328	359	612	184	221	207	351	92	107	152
MURHAPULTTO 34:1-4	137	37	49	51	73	19	23	31	64	18	26	20
MURHAPULTON YRITYS 34:1-4	37	7	15	15	24	4	10	10	13	3	5	5
MUUT RIKOSLAKIA VASTAAN TEHDYT RIKOKSET 10-15;18-19;25-27;34:5-16,18-20;36:7-12;37:40;1-5,6A,8-12,14-21	894	309	322	263	641	239	225	177	253	70	97	86
H-J MUUT RIKOKSET	102449	35886	37663	28900	62048	22245	22904	16899	40401	13641	14759	12001
H. PÄIHDERIKOKSET	3148	1090	1147	911	2584	883	974	727	564	207	173	184
ALKOHOLIPIT. AINEEN LUV. VALMISTUS	147	66	45	36	60	34	16	10	87	32	29	26
TAPAHTUMAKERTOJA	294	-	-	-	117	-	-	-	177	-	-	-
ALKOHOLIPIT. AINEEN LUV. VÄLITTÄM.	165	67	51	47	127	54	41	32	38	13	10	15
TAPAHTUMAKERTOJA	38965	-	-	-	38824	-	-	-	141	-	-	-
ALKOHOLIPITOISEN AINEEN LUVATON MAAHANTUONTI	12	3	5	4	11	3	4	4	1	-	1	-
TAPAHTUMAKERTOJA	12	-	-	-	11	-	-	-	1	-	-	-
ALKOHOLIPITOISEN AINEEN LUVATON HALLUSSAPITO JA KULJETUS	1047	400	367	280	753	279	282	192	294	121	85	88
TAPAHTUMAKERTOJA	1205	-	-	-	782	-	-	-	423	-	-	-
ALKOHOLIPITOISEN AINEEN NAUTTIMINEN YLEISELLÄ PAIKALLA	1258	389	511	358	1182	359	487	336	76	30	24	22
TAPAHTUMAKERTOJA	1258	-	-	-	1182	-	-	-	76	-	-	-
MUUT ALKOHOLILAKIRIKOKSET	74	21	24	29	39	13	13	13	35	8	11	16
TAPAHTUMAKERTOJA	79	-	-	-	39	-	-	-	40	-	-	-
HUUMAUSAINERIKOS	369	133	118	118	342	130	109	103	27	3	9	15
TAPAHTUMAKERTOJA	6493	-	-	-	6431	-	-	-	62	-	-	-
TÖRKEÄ HUUMAUSAINERIKOS	17	1	12	4	16	1	12	3	1	-	1	1
TAPAHTUMAKERTOJA	108	-	-	-	107	-	-	-	1	-	-	-
HUUMAUSAINEN SALAKULJETUS	43	7	8	28	41	7	6	28	2	-	2	-
TAPAHTUMAKERTOJA	43	-	-	-	41	-	-	-	2	-	-	-
TÖRKEÄ HUUMAUSAINEN SALAKULJETUS	12	3	4	5	12	3	4	5	-	-	-	-
TAPAHTUMAKERTOJA	13	-	-	-	13	-	-	-	-	-	-	-
HUUMAUSAINERIKKOMUS	4	-	2	2	1	-	-	1	3	-	2	1
TAPAHTUMAKERTOJA	69	-	-	-	66	-	-	-	3	-	-	-
I. LIIKENNERIKOKSET	90003	31247	33055	25701	52738	18728	19381	14629	37265	12519	13674	11072
LIIKENTEEN VAARANTAMINEN JA LIIKENNEPÄÖ, TLL 98, 101	22556	7639	7681	7236	14390	4998	4930	4462	8166	2641	2751	2774
NOPEUSRAJOITUSTEN RIKKONINEN	9603	-	-	-	5715	-	-	-	3886	-	-	-
TÖRKEÄ LIIKENTEEN VAARANTAMINEN, TLL 99	619	194	224	201	383	132	136	115	236	62	88	86
NOPEUSRAJOITUSTEN RIKKONINEN	362	-	-	-	220	-	-	-	142	-	-	-
LIIKENNEJUUPUMUS MOOTTORITOMALLA AJONEUVOLLA, TLL 100	151	25	65	61	122	20	52	50	29	5	13	11
AJOKORTTITA AJO, TLL 102	3631	1073	1295	1263	2365	743	816	806	1266	330	479	457
LIIKENNERIKKOMUS, TLL 103	63046	22316	23790	16940	35478	12835	13447	9196	27568	9481	10343	7744
NOPEUSRAJOITUSTEN RIKKONINEN	41077	-	-	-	20073	-	-	-	21004	-	-	-
EPÄKUNTOISEN AJONEUVON KÄYTTÖ	3464	-	-	-	2086	-	-	-	1378	-	-	-
MUU KUIN MOOTTORIAJONEUVORIKKOMUS	1072	-	-	-	911	-	-	-	161	-	-	-
J. MUITA LAKEJA JA ASETUKSIA VASTAAN TEHDYT RIKOKSET	9298	3549	3461	2288	6726	2634	2549	1543	2572	915	912	745
LAKI JULKISISTA HUUITILAISUUKSISTA	986	355	267	364	436	161	106	169	550	194	161	195
TYÖTURVALLISUUSLAKI	61	18	22	21	41	13	13	15	20	5	9	6
MUITA LAKEJA JA ASETUKSIA VASTAAN TEHDYT RIKOKSET	8251	3176	3172	1903	6249	2460	2430	1359	2002	716	742	544
2. KUNTIEN JÄRJESTYSSÄÄNTÖJÄ VASTAAN TEHDYT RIKKOMUKSET	3831	1348	1429	1054	3815	1346	1422	1047	16	2	7	7
3. TIETOJA ER. POLIISIN TEHTÄVISTÄ												
ITSEMURHAT	294	87	111	96	159	39	62	58	135	48	49	38
HUKKUNEET HENKILÖT	89	7	28	54	21	1	10	10	68	6	16	44
MUJT KUOLEMANSYYTUKIMUKSET	2143	730	679	734	1428	504	457	467	715	226	222	267
KADONNEET HENKILÖT	477	148	164	165	332	109	113	110	145	39	51	55
HIVIELÄINKLARIT	961	227	287	447	203	27	64	112	758	200	223	335
PALONSYYTUKIMUKSET	1896	412	798	686	977	239	420	318	919	173	378	368
4. PÄIHITYKSEN TAKIA SÄILÖÖNDOTETUT	46875	15418	15497	15960	39894	13271	13324	13299	6981	2147	2173	2661

3. POLITTIIN TIPTOON TULLISET RIKOKSET, PÄÄTTYMYKSEN TAKIA SAILONOTETUT JA KUNTIEN JÄRJESTYSSÄÄNTÖJÄ VASTAAN TEHDYT RIKKOMUKSET SEKÄ HIRVIKOLARIT RIKOSRYHMÄN JA KUNNAN MUKAAN - BROTT SOM KOMMIT TILL POLISENS KÄNNEDOM, BERUSADE SOM TAGITS I FÖRVAR, FÖRSELSER MOT KOMMUNERNAS ÖRDNINGSTADGOR SAMT HJORTDJURSKÖLLISIONER EFTER BROTTSGRUPP OCH KOMMUN

2. VUOSINELJÄNNE 1988 - 2 KVARTALET 1988 X)

	RIKOSRYHMÄ - BROTTSGRUPP											MUUT RYHMÄT-Ö.GRUPPER		
	RIKOKSET YHTEENSÄ BROTT	OMAI- SUUS- RIKOKSET TEENSÄ ODOMS- BROTT	HEN- KEEN JA TERV. RIKOK- SET BROTT	SIVEEL- LISYYS- SET SED- LIG- HETS- BROTT LIV O. HÄLSÄ	RIKOK- JULK. VIRAN- OMAIS. VAST. BROTT MOT OFF. MYN- DIGH.	POLI- TIA- RIKOK- SET POLI- TIF- BROTT RL 42, RI 43,44 SL 42 43,44	LII- KENNE- JUOPU- MUS TRA- FIK- FYLLE- SET RI	MUUT RIKOSL- VAS- TAAN RIKOK- BROTT ÖVRIGA BROTT MOT SL	PÄIH- DERI- KOKSET RUS- MEDELS TRA- FIK- BROTT	LII- KENNE- RIKOK- SET ÖVRIGA BROTT	MUUT RIKOK- SET ÖVRIGA BROTT	KUNT. JÄRJ. VAST. RIK- KOM. FÖRSE- ELSER KOMM. ÖRDN. STADG.	PÄIH- TYMYK- SEN TAKIA SÄIL. HJORT- ÖTFET BERU- SADE KOMM. SOM TAGITS I FÖR- VAR	HIRVI- FLÄIN- KOLA- RIT DJURS- KOLLI- SIONER
K O K K O M A A - HELA LANDET	185509	63467	5995	239	2147	829	8353	2031	3148	90003	9298	3831	46875	961
<u>UUDENMAAN LÄÄNI - NYLANDS LÄN</u>	52657	22012	1961	108	653	300	1985	553	1356	20920	2809	2046	15770	104
KAUPUNGIT - STÄDER	45081	19972	1776	92	606	269	1615	444	1316	16444	2547	2046	14997	65
MUUT KUNNAT - ÖVRIGA KOMMUNER	7576	2040	185	16	47	31	370	109	40	4476	262	-	773	59
HELSENKI-HELSINGFORS	26624	12151	1230	63	365	205	807	253	904	8757	1889	1658	10853	-
ESPOO-ESBO	4591	2263	108	13	57	8	161	44	58	1762	117	34	1071	16
HANKO-HANGÖ	591	250	17	-	8	-	27	5	10	249	25	8	106	2
HYVINKÄ-HYVINGE	1169	476	51	1	27	8	62	13	2	505	24	16	410	7
JÄRVENPÄÄ	1498	710	30	3	21	7	56	8	53	568	42	43	362	-
KAFJAA-KARIS	314	72	12	-	4	-	26	-	1	196	3	-	88	2
KAPKILA	265	55	16	-	1	1	16	1	4	169	2	5	49	4
KAUNTAINEEN-GRANKULLA	165	81	7	-	-	1	9	2	-	61	4	1	53	-
KERAVA-KERVO	1037	389	38	-	17	1	56	12	25	412	87	-	398	-
LOHJA-LOJO	593	250	20	-	10	4	47	5	23	211	23	9	187	-
LOVIISA-LOVISA	280	132	10	-	6	1	19	12	4	68	28	6	88	-
PORVOO-BORGÅ	550	207	16	-	11	4	34	4	16	233	25	50	359	-
TAMMISAARI-EKENÄS	751	216	15	2	12	10	60	6	6	398	26	1	114	3
VANTAA-VANDA	6653	2720	206	10	67	19	235	79	210	2855	252	215	859	11
ARTJÄRVI-ARTSJO	13	4	-	-	1	1	3	-	-	3	1	-	-	-
ASKOLA	54	16	2	-	1	-	10	2	-	15	8	-	4	-
INKOO-INGÅ	187	30	-	-	-	1	16	-	-	138	2	-	9	2
KARJALOHJA-KARISLOJO	15	6	-	-	-	1	-	1	-	4	3	-	-	-
KIRKKOMUMMI-KYRKSLÄTT	921	468	33	4	14	-	41	13	6	314	28	-	200	3
LAPINJÄRVI-LAPPTRÅSK	188	11	3	-	-	-	4	2	-	167	1	-	13	1
LILJENDAL	44	4	-	-	-	-	1	2	-	36	1	-	3	-
LOHJAN KUNTA-LOJO KOMMUN	699	104	6	1	3	-	41	5	3	530	6	-	42	2
MYRSKYLÄ-MÖRSKOM	25	14	-	-	-	-	1	-	-	4	6	-	-	-
HÄNTSÄLÄ	606	184	9	-	1	4	25	4	3	323	53	-	33	4
NUMMI-PUSULA	249	41	3	1	4	-	6	1	-	192	1	-	6	7
NURMIJÄRVI	958	162	19	1	5	1	53	-	10	691	16	-	78	7
OPINMATTILA	463	114	22	-	3	1	29	3	-	289	2	-	55	3
PERNAJA-PERNÄ	202	23	3	-	-	1	6	4	-	165	1	-	9	2
POHJA-POJO	71	16	-	-	2	-	8	-	-	42	3	-	7	1
POKKAINEEN-BORGNÄS	21	7	-	-	-	1	1	-	-	9	3	-	1	-
PORVON MLK-BORGÅ LK	526	143	9	1	2	-	39	12	1	305	14	-	75	7
PUKKILA	17	7	-	-	-	-	1	1	-	4	4	-	5	-
RUOTSINPYHTÄÄ-STROMFORS	74	32	9	1	1	1	5	-	-	24	1	-	8	-
SAMMATTI	25	7	-	-	-	-	1	-	-	14	3	-	-	-
SIPON-SIBBO	388	124	4	4	4	12	8	2	2	194	34	-	15	6
SIUNTIO-SJUNDEÅ	98	19	3	-	-	-	5	1	-	70	-	-	8	2
TENHOLA-TENALA	71	16	-	-	-	-	3	-	-	52	-	-	-	3
TUUSULA-TUSBY	942	259	25	1	3	7	20	11	14	556	46	-	43	1
VIHTI	719	229	35	2	3	1	43	45	1	335	25	-	159	8
<u>TURUN JA PORIN LÄÄNI - ÅBO OCH BJÖRNEBORGSS LÄN</u>	24165	9702	874	28	291	65	1053	331	449	11119	1253	503	5949	145
KAUPUNGIT - STÄDER	18051	7267	689	23	250	47	731	274	384	7405	981	500	5372	41
MUUT KUNNAT - ÖVRIGA KOMMUNER	6114	1435	185	5	41	18	322	57	65	3714	272	3	577	104
TURKU-ÅBO	9053	3945	359	11	116	20	310	160	250	3424	458	353	2350	1
HARJAVALTA	313	111	14	-	4	-	15	4	1	156	8	-	40	-
HUITTINEN	328	75	9	-	3	1	12	4	2	216	6	4	121	7
IKAALINEN	295	51	4	-	4	2	19	5	1	191	18	-	43	3
KANKAANPÄÄ	360	89	12	-	2	-	20	2	-	209	26	-	89	2
KOKEMÄKI	280	94	8	-	4	3	15	3	-	149	4	-	82	3
LAITILA	323	78	8	-	2	1	14	6	4	203	7	-	52	5
LOIMAA	149	42	4	-	2	-	11	1	3	72	14	3	95	-
NAANTALI-NÄNDAL	383	154	31	-	13	4	28	2	20	119	12	54	281	3
PARAINEN-PARGAS	241	113	3	1	4	-	20	4	-	83	13	-	55	-
PARKANIEMI	270	44	2	-	6	-	11	2	2	193	10	-	87	3
POHJAN-BJÖRNEBORG	3002	1218	108	4	38	9	105	30	39	1246	205	23	1111	4
RAISIO-RESO	547	179	11	2	12	-	27	7	8	268	33	6	119	1
RAUMA-RAUMO	1066	589	60	2	22	3	49	36	20	212	73	11	444	-
SALO	637	225	25	-	8	-	32	-	22	297	28	31	125	5

RIKUSRYHMÄ - BROTTSGRUPP

MUUT RYHMÄT - GRUPPER

LÄÄNI - LÄN KUNTA - KUNTO - KOMMUNTYP KUNTA - KOMMUN	RIKOKS- SET	OMAI- SUUS- RIKOK- SET	HEN- KEEN- JA TERV. KOHD. RIKOK- SET	SIVEL- LISYYS- RIKOK- SET	RIKOK- JULK. VIRAN- OMAIS. VAST. BROTT MOT LIV O. HÄLSÄ	RIKOK- TIA- RIKOK- SET	POLI- TIA- RIKOK- SET	LIIT- KENNE- JUOPU- MUS TRA- FIK- FYLLE- RI	MUUT RIKOSL- VAS- TAAN TEHDYT RIKOK- SET	PÄIH- DERI- KOKSET RUS- MEDELS BROTT	LIIT- KENNE- RIKOK- SET	MUUT RIKOK- SET	KUNT. JÄRJ. VAST. RIK- KOMM. ORON. STADG.	PÄIH- TYMYK- SEN TAKIA SKIL FÖRSE- OTETUT BERU- SADE SOM TAGITS I FÖR- VAR	HIRVI- ELÄIN- KOLA- RIT HJORT- DJURS- KOLLI- SIONER
	BROTT	EGEN- DOMS- BROTT	RIKOK- SET	LIG- HETS- BROTT	MOT OFF. MYN- DIGH.	TIE- BROTT RL 42, SL 42, 43,44	MUS TRA- FIK- FYLLE- RI	RIKOK- SET	RIKOK- SET	RIKOK- SET	RIKOK- SET	RIKOK- SET	RIKOK- SET	KOMM. ORON. STADG.	RIK- KOMM. ORON. STADG.
UUSIKAUPUNKI-NYSTAD	494	175	21	-	7	2	25	6	10	197	51	12	163	1	
VAMMALA	310	85	10	3	3	2	18	2	2	170	15	3	115	3	
ALASTARO	46	10	2	-	-	-	6	-	1	23	4	-	5	4	
ASKAINEN-VILLNÄS	25	15	-	-	-	-	3	-	-	7	-	-	1	-	
AUKA	82	24	4	1	-	-	2	3	-	47	1	-	2	3	
DRÄGSFJÄRD	66	36	8	-	-	4	6	-	-	8	4	-	5	-	
EURA	221	44	7	-	3	2	11	3	-	144	7	-	-	1	
EUKAJOKI	161	40	1	-	-	-	6	1	-	110	3	-	3	3	
HALIKKO	198	24	3	-	1	-	4	-	-	163	3	-	23	2	
HONKAJOKI	22	7	1	-	-	-	2	-	-	12	-	-	-	-	
HOUTSKARI-HOUTSKÄR	4	2	-	-	-	-	-	-	-	-	2	-	-	-	
HÄMEENKYRÖ-TAVASTKYRÖ	334	71	14	-	-	4	14	3	-	217	11	-	21	4	
INTU	1	1	-	-	-	-	-	-	-	-	-	-	-	-	
JÄMIJÄRVI	45	7	3	-	1	-	4	-	-	29	1	-	1	1	
KAAKRIINA-SÄT KARINS	380	190	18	-	4	-	17	4	-	129	18	-	79	1	
KALANTI	92	15	8	-	3	-	6	1	-	54	5	-	10	-	
KARINAINEN	23	11	-	-	2	-	2	-	-	8	-	-	-	1	
KARVIA	26	4	-	-	-	-	3	-	1	18	-	-	-	1	
KEMIJÄRVI	49	16	1	-	-	-	8	-	-	19	5	-	4	1	
KIHNIÖ	24	8	1	-	-	-	1	-	-	13	1	1	1	-	
KIIKALA	52	8	1	-	-	-	1	-	-	40	2	-	4	2	
KIIKILAINEN	28	2	-	-	-	-	2	-	-	21	2	-	-	1	
KISKO	36	8	2	-	-	1	3	-	-	19	3	-	1	3	
KIUKAINEN	52	10	2	-	-	-	4	1	-	33	2	-	7	-	
KORPPOO-KORPO	12	6	-	-	-	-	1	1	-	1	3	-	-	-	
KOSKI TL	75	7	-	-	-	-	11	-	-	54	3	-	3	-	
KULLAA	53	11	1	-	-	-	3	-	-	38	-	-	3	-	
KUSTAVI-GUSTAVS	72	36	3	-	1	-	6	2	2	18	4	-	6	1	
KOUSJOKI	11	2	-	-	-	-	1	-	-	7	1	-	3	2	
KÖYLIO-KJULO	73	3	3	-	1	-	2	2	7	40	15	-	16	4	
LAPPI	46	10	4	-	-	-	3	-	-	29	-	-	2	-	
LAVIA	37	13	-	-	1	-	1	-	1	19	2	-	5	1	
LEMU	55	29	-	-	-	1	1	-	-	23	1	-	-	-	
LIETO	212	71	10	-	2	-	12	2	2	106	7	-	24	1	
LOIMAAN KUNTA-LOIMAA KOMMUN	103	13	4	-	-	-	4	-	-	77	5	-	10	7	
LUVIA	46	15	1	-	-	-	1	-	-	29	-	-	4	1	
MARTTILA	33	3	1	-	-	-	5	1	-	22	1	-	2	-	
MASKU	91	20	-	-	2	-	2	-	2	63	2	-	5	2	
MELLILÄ	17	1	-	-	-	-	1	1	-	10	4	-	2	1	
MERIKARVIA	176	25	4	-	1	-	9	-	-	128	9	-	8	4	
MERIMASKU	17	4	-	-	-	-	1	-	-	7	5	-	5	-	
MIEKILAINEN	19	3	-	-	-	-	2	-	-	14	-	-	3	1	
MUHIJÄRVI	71	7	5	-	-	-	3	1	-	54	1	-	1	4	
MUURLA	67	6	-	-	-	-	1	-	-	59	1	-	1	-	
PYNNÄKI	138	29	5	-	2	-	9	2	3	84	4	-	9	4	
NAKKILA	121	34	4	-	-	-	5	-	-	75	3	-	15	1	
NAUVU-NAGU	88	28	5	-	1	-	1	4	-	38	11	-	7	-	
NOORMARKKU-NORRMARK	236	28	4	-	1	-	8	-	-	190	5	-	23	3	
NOUSIAINEN	84	26	-	-	1	-	3	2	-	50	2	1	11	2	
ORIPÄÄ	11	2	-	-	-	-	-	-	-	9	-	-	-	-	
PAINIO-PEMAR	304	82	9	-	4	1	13	5	-	184	6	-	31	-	
PERNIO-RJÄRNÄ	108	44	3	-	-	1	12	1	-	45	2	-	8	1	
PERTELI	35	3	2	-	-	-	3	1	-	26	3	-	8	1	
PIIKKIÖ-PIKIS	296	51	5	-	-	-	8	4	2	224	2	-	14	1	
POMARKKU-PÄMARK	86	13	5	-	-	-	10	-	-	56	2	-	16	-	
PUNKALAI DUN	55	4	2	1	-	-	3	-	-	44	1	-	1	5	
PYHÄRANTA	37	16	1	-	1	-	2	-	-	13	4	-	4	2	
PYTYÄ	52	5	2	1	-	-	4	1	-	38	1	-	4	4	
RAUMAN MLK-RAUMO LK	147	16	5	-	1	-	6	3	4	106	6	-	12	2	
RUSKO	9	2	-	-	1	-	1	-	2	2	1	-	2	-	
RYHMÄTYLÄ-RIMITO	23	7	-	-	-	-	6	-	-	9	1	-	7	-	
SAUVO-SAGU	51	19	1	-	4	-	5	-	-	18	4	-	7	1	
SIKILAINEN	19	11	-	-	-	-	2	-	-	6	-	-	2	-	
SUODENNIEMI	40	3	-	-	-	-	1	2	-	33	1	-	2	1	
SUONUSJÄRVI	202	6	-	-	-	-	7	-	-	189	-	-	5	6	
SÄKKYLÄ	207	15	1	1	1	4	12	1	15	122	35	-	48	-	
SÄRKISALO-FINBY	11	5	-	1	-	-	2	1	-	2	-	-	3	-	
TAIVASSALO-TÖVSALA	46	10	-	-	-	-	4	-	-	29	3	-	1	2	
TARVASJOKI	24	3	1	-	-	-	1	-	8	10	1	-	1	-	

RIKOSRYHMÄ - BROTTSGRUPP

MUUT RYHMÄT-Ö.GRUPPER

LÄÄNI - LÄN
KUNTA/PIIG - KOMMUNTYP
KUNTA - KUMMUN

	RIKOS- SET YH- TEFNÄ ALLA BROTT	OMAI- SUUS- RIKOK- SET EGEN- DOMS- BROTT	HEN- KEEN JA TERV. KOMD. RIKOK- SET BROTT MOT LIV O. HÄLSÄ	SIVEFL- LISYYS- RIKOK- SET LIG- HFTS- BROTT	RIKOK- JULK. OMAIS. VAST. BROTT MOT OFF. MYN- DIGH.	POLI- TIA- RIKOK- SET POLI- RIKOK- BROTT RL 42, SL 42 43,44 43,44	LII- KENNE- JUOPU- MUS TRA- FYLL- RI	MUUT RIKOSL. VAS- TAAN TEHDYT ÖVRIGA BROTT MOT SL	PÄIH- DERI- KOKSET RUS- RIKOK- BROTT MEDELS TRA- BROTT FIK- BROTT	LEI- KENNE- RIKOK- SET TRA- BROTT FIK- BROTT	MUUT RIKOK- SET ÖVRIGA BROTT	KUNT. JÄRJ. VAST. RIK- KOM. FÖRSE- ELSER MOT KOMM. CRDN. STADG.	PÄIH- TYMYK- SEN TAKIA SÄIL. OTETUT BERU- SOM TAGITS I FÖR- VAR	HIRVI- ELÄIN- KOLA- RIT HJÖRT- DJURS- KOLLI- STONER
ULVILÄ-JLVSBY	145	68	6	-	1	-	3	1	-	64	2	-	41	1
VÄHTÖ	7	3	-	-	-	-	1	-	2	1	-	-	2	-
VÄMPULÄ	11	4	1	-	-	-	3	-	-	3	-	-	-	-
VÄHMAÄ	52	12	1	-	1	-	4	-	1	32	1	-	2	2
VELKUA	7	7	-	-	-	-	-	-	-	-	-	1	1	-
VILJAKKALA	32	9	5	-	-	-	2	-	-	16	-	-	-	-
VÄSTANFJÄRD	5	-	-	-	-	-	1	-	-	1	3	-	-	-
YLÄNE	59	14	2	-	-	-	-	-	12	9	22	-	4	3
ÄETSÄ	113	18	3	-	-	-	6	1	-	74	11	-	16	5
AHVENANMAA - ÅLAND	697	252	24	-	6	4	45	8	6	310	42	24	440	39
KAUPUNGIT - STÄDER	451	183	17	-	4	3	17	7	6	185	29	24	428	1
MUUT KUNNAT - ÖVRIGA KOMMUNER	246	69	7	-	2	1	28	1	-	125	13	-	12	38
MAARIANHAMINA-MARIEHAMN	451	183	17	-	4	3	17	7	6	185	29	24	428	1
BRÄNDÖ	2	-	1	-	-	-	1	-	-	-	-	-	-	-
ECKERÖ	29	10	1	-	1	-	8	-	-	2	7	-	5	6
FÄLNSTRÖM	29	8	-	-	-	-	1	-	-	19	1	-	5	7
FÖGLÖ	6	1	1	-	-	-	3	-	-	1	-	-	-	-
GETA	7	-	-	-	-	-	1	-	-	6	-	-	-	1
HAMMARLAND	16	3	-	-	-	-	-	-	-	12	1	-	-	4
JOMALA	89	20	-	-	-	-	7	-	-	60	2	-	1	8
KUMLINGE	7	5	-	-	-	-	-	1	-	1	-	-	-	-
KÖKAR	1	-	-	-	-	-	1	-	-	-	-	-	-	-
LEMLAND	30	15	3	-	-	-	2	-	-	9	1	-	-	5
LUMPARLAND	4	1	-	-	-	-	2	-	-	1	-	-	-	2
SALTVIK	10	3	-	-	1	-	1	-	-	5	-	-	-	2
SÖTTUNGA	1	-	-	-	-	-	-	-	-	1	-	-	-	-
SUND	15	3	1	-	-	1	1	-	-	8	1	-	1	3
HÄMEEN LÄÄNI - TAVASTEHUS LÄN	23673	9045	810	37	264	73	1123	285	258	10474	1304	333	6623	118
KAUPUNGIT - STÄDER	15802	6979	571	30	221	50	736	149	226	5862	978	332	5837	40
MUUT KUNNAT - ÖVRIGA KOMMUNER	7871	2066	239	7	43	23	387	136	32	4612	326	1	786	78
HÄMEEN LINNA-TAVASTEHUS	1732	659	59	-	33	-	61	9	43	801	68	28	574	3
FÖSSA	658	310	22	1	9	8	33	4	4	252	15	-	106	5
LÄHTI	4041	2084	143	5	51	5	196	41	27	1259	230	-	1486	-
MÄNTTÄ	175	36	1	-	2	-	13	1	3	85	34	1	39	1
NOKIA	550	147	30	2	9	-	33	2	3	307	17	5	190	13
ORIVESI	292	73	7	-	3	-	10	2	-	159	38	-	79	2
RIIHIMÄKI	787	318	29	3	19	4	38	9	8	331	28	-	452	-
TAMPERE-TAMMERFOKS	6541	3081	238	18	77	30	301	73	113	2101	509	287	2521	9
TUIJALA	280	92	18	-	1	1	15	2	10	125	16	7	116	1
VALKEAKOSKI	585	123	16	-	13	-	24	4	14	370	21	2	178	3
VIRRAT-VIRODIS	161	57	8	1	4	2	12	2	1	72	2	2	96	3
ASIKKALA	333	111	13	-	1	-	31	4	3	169	2	-	15	6
HATTULA	341	57	4	1	-	-	12	2	1	240	24	-	9	1
HAUHO	179	15	4	-	1	-	12	7	-	139	1	-	12	-
HAUSJÄRVI	212	52	3	-	1	-	7	1	1	121	26	-	24	3
HÖLLÖLÄ	540	185	17	-	2	4	28	26	-	235	43	-	37	4
HUMPPILA	99	16	-	-	-	-	2	-	-	80	1	-	4	3
JANAKKALA	454	91	8	-	2	-	15	8	-	328	2	-	66	4
JOKIINEN	125	23	1	-	-	1	5	1	-	89	5	-	4	3
JUUPAJOKI	39	14	-	-	-	-	1	2	-	14	8	-	3	2
KALVOLA	95	11	1	1	-	-	5	1	-	76	-	-	2	3
KANGASALA	744	198	49	-	13	2	19	8	10	408	37	-	106	3
KUSKI HL	90	15	3	-	-	-	6	-	1	62	3	-	2	2
KUHMALAHTI	63	20	6	-	-	-	-	-	-	35	2	-	-	-
KUCREVESI	33	7	-	1	-	-	5	-	-	19	1	-	5	-
KURU	48	14	-	-	-	-	6	-	1	27	-	-	15	-
KYLMÄKOSKI	59	15	4	-	-	-	5	1	-	34	-	-	4	1
KÄRKÖLÄ	121	31	5	-	-	-	6	4	-	63	12	-	10	2
LÄMMI	154	31	4	-	1	2	17	1	3	89	6	-	28	1
LEMPÄÄLÄ	621	102	16	-	5	-	17	9	-	464	8	-	72	-
LOPPI	151	46	7	-	-	-	7	5	1	76	9	-	11	6
LUCPIOTIENEN	29	8	1	1	-	-	5	3	-	10	1	-	5	-

	RIKOSRYHMÄ - BROTTSGRUPP											MUUT RYHMÄT-Ö.GRUPPER		
	RIKOK- SET YH- TEENSA ALLA BROTT	OMAI- SUUS- RIKOK- SET EGEN- DOMS- BROTT	HEN- KEEN JA TERV. KOHDO. RIKOK- SET BROTT MOT LIV O. HÄLSÄ	SIVEEL- LISYYS- RIKOK- SET SED- LIG- HETS- BROTT	RIKOK- JULK. VIRAM- SET OMAIS- VAST. BROTT MOT OFF- NYN- DIGH.	POLI- TIA- RIKOK- SET POLI- TIE- BROTT RL 42, SL 42, 43,44	LII- KENNE- JUDPU- MUS TRA- FIK- FYLLE- RI	MUUT RIKOSL. VAS- TAAN TEHDYT RIKOK- SET ÖVRIGA BROTT MOT SL	PÄIH- DERI- KOKSET RUS- MEDELS BROTT	LII- KENNE- RIKOK- SET TRA- FIK- BROTT	MUUT RIKOK- SET ÖVRIGA BROTT	KUNT. JÄRJ. VAST. RIK- KOM. FÖRSE- LSE MOT KOMM. ORDN. STADG.	PÄIH- TYMYK- SEN TAKIA SÄIL- OTEYU BERU- SADE SOM TAGITS I FÖR- VAR	HIRVI- ELÄIN- KOLA- RIT HJORT- DJURS- KOLLI- SIONER
LÄÄNI - LÄN														
KUNTAUOTO - KOMMUNTYP														
KUNTA - KOMMUN														
LÄNGELMÄKI	124	9	3	-	-	-	3	2	-	107	-	-	3	1
NASTOLA	702	356	19	1	5	2	53	14	6	226	20	-	74	1
PADASJOKI	295	73	15	1	4	5	20	1	2	160	16	-	52	2
PIRKKALA	143	35	13	-	1	-	6	2	2	80	4	1	43	-
PÄLKÄNE	242	31	4	-	2	-	8	1	1	193	2	-	10	2
RENKO	142	17	-	-	-	-	3	2	-	116	4	-	2	1
RUOVESTI	83	20	2	-	-	-	16	2	-	39	4	-	21	1
SAHALAHTI	52	13	1	-	1	-	4	12	-	19	2	-	4	1
SOMERO	344	185	9	1	-	1	5	9	1	123	10	-	15	3
TAMMELA	219	44	3	-	-	-	6	-	-	164	2	-	6	2
TUULOS	72	3	-	-	-	-	6	-	-	63	-	-	4	2
URJALA	188	24	4	-	1	-	8	1	-	129	21	-	10	11
VESILAHTI	16	4	-	-	-	-	1	1	-	6	4	-	10	-
VIIALA	166	38	8	-	-	3	10	-	-	105	2	-	22	1
VILPPULA	89	27	5	-	-	-	10	-	-	27	20	-	9	1
YLÖJÄRVI	399	119	7	-	2	2	16	4	-	231	18	-	61	2
YPÄJÄ	65	6	-	-	1	1	1	2	-	46	8	-	6	3
KYMHEN LÄÄNI - KYMMENE LÄN	13759	4320	293	12	110	39	655	124	148	7536	522	239	2242	41
KAUPUNGIT - STÄDER	9251	3644	246	11	86	35	423	93	126	4192	395	236	1962	6
MUUT KUNNAT - ÖVRIGA KOMMUNER	4508	676	47	1	24	4	232	31	22	3344	127	3	280	35
KOUVOLA	1315	502	33	-	15	16	40	7	23	634	45	28	458	-
ANJALANKOSKI	972	134	7	1	1	3	36	3	3	781	3	4	46	-
HAINA-FREDRIKSMANN	502	221	22	-	3	4	17	6	3	221	5	4	138	-
IMATRA	1287	665	39	2	9	4	73	9	29	388	69	8	254	1
KOTKA	2402	1034	60	2	25	-	106	35	19	972	149	57	400	3
KUUSANKOSKI	682	202	13	1	2	-	35	5	6	386	32	5	148	1
LAPPEENRANTA-VILLMANSTRAND	2091	886	72	5	31	8	116	28	43	810	92	130	518	1
ELIMÄKI	449	30	2	-	-	-	10	1	-	404	2	2	24	1
IITTI	487	42	5	-	2	-	15	-	-	421	2	-	12	1
JAALA	99	28	1	-	-	-	7	-	-	62	1	-	3	4
JOUTSENO	456	112	7	-	6	-	27	9	6	268	21	-	72	2
LEMI	89	9	2	1	1	-	10	1	1	63	1	-	8	-
LUUMÄKI	450	49	7	-	1	-	19	-	5	355	14	-	16	2
HIEHIKKÄLÄ	21	8	-	-	-	1	3	1	-	6	2	-	5	-
NUIJAMAA	16	9	1	-	-	-	1	1	1	2	1	-	-	-
PARIKKALA	218	23	2	-	1	-	10	3	1	173	5	-	48	4
PYHTÄÄ-PYTIS	159	53	3	-	1	-	13	3	-	81	5	1	4	2
RAUTJÄRVI	166	17	1	-	-	-	13	-	-	132	3	-	10	1
RUOKOLAHTI	188	27	1	-	2	-	24	2	3	117	12	-	12	4
SAARI	43	3	-	-	2	1	5	-	1	19	12	-	1	-
SAVITAIPALE	135	46	3	-	1	1	6	1	2	53	22	-	11	-
SUOMENNIEMI	64	6	1	-	1	-	3	1	1	51	-	-	1	3
TAIPALSAARI	79	18	1	-	2	1	20	-	1	32	4	-	6	-
UUKUNIEMI	8	-	-	-	-	-	-	-	-	2	6	-	-	-
VALKEALA	878	72	4	-	3	-	32	1	-	765	1	-	19	7
VEHKALAHTI	357	87	3	-	-	-	7	4	-	255	1	-	17	4
VIROLAHTI	129	37	3	-	1	-	7	2	-	71	8	-	9	-
YLÄMAA	17	-	-	-	-	-	-	1	-	12	4	-	2	-
MIKKELIN LÄÄNI - S:t MICHEL'S LÄN	6795	1746	197	5	66	19	442	70	80	3917	253	60	1725	38
KAUPUNGIT - STÄDER	2737	1038	127	3	34	15	178	31	50	1148	113	57	1252	4
MUUT KUNNAT - ÖVRIGA KOMMUNER	4058	708	70	2	32	4	264	39	30	2769	140	3	473	34
MIKKELI-S:t MICHEL	1015	374	53	1	12	2	60	5	13	461	34	8	489	-
HEINOLA	445	210	17	-	1	-	26	4	4	172	11	4	129	1
PIEKSAMÄKI	491	149	29	1	15	3	28	13	19	217	17	34	323	1
SAVONLINNA-NYSLOTT	786	305	28	1	6	10	64	9	14	298	51	11	311	2
ANTTOLA	21	7	2	-	-	-	3	1	-	4	4	-	1	-
ENDONKOSKI	30	4	3	-	-	-	3	1	-	13	6	-	1	-
HARTOLA	83	18	-	-	-	-	6	-	1	58	-	-	7	-
HAUKIVUORI	88	39	1	-	1	-	4	2	-	39	2	-	7	-
HEINOLA MLK-HEINOLA LK	259	41	2	-	-	1	25	2	1	187	-	-	4	-
HEINÄVESI	138	17	6	-	1	-	12	1	3	92	6	-	31	3
HIRVENSALMI	77	17	2	-	-	-	10	3	-	44	1	-	5	2

RIKOSRYHMÄ - BROTTSGRUPP

MUUT RYHMÄT-Ö.GRUPPER

LÄÄNI - LÄN KUNTAHUEDE - KOMMUNTYP KUNTA - KUMMUN	RIKOK- SET YH- TEENSÄ ALLA BROTT	OMAI- SUUS- RIKOK- SET EGEN- DOMS- BROTT	HEN- KEEN JA TERV. KOHD. RIKOK- SET BROTT MOT LIV O. HÄLSA	SIVEL- LISYYS- RIKOK- SET LIS- HETS- BROTT	RIKOK- JULK. VIRAN- OMAIS- VAST. BROTT MOT OFF. MYN- DIGH.	POLI- TIA- RIKOK- SET POLI- TIE- BROTT RL 42, SL 42, 43,44	LII- KENNE- JUOPU- MUS TRA- FIK- FYLLE- RI	MUUT RIKOSL. VAS- TAAN TEHDYT RIKOK- SET ÖVRIGA BROTT MOT SL	PÄIH- DERI- KOKSET RUS- MEDELS BROTT FIK- BROTT	LII- KENNE- RIKOK- SET TRA- FIK- BROTT	MUUT RIKOK- SET ÖVRIGA BROTT	KUNT. JÄRJ. VAST. RIK- KOM. FÖRSE- LSE- MOT KOMM. GRÖN. STADG.	PÄIH- TYMVK- SEN TAKIA SÄIL. OTETUT BERU- SADE SON TAGITS I FÖR- VAR	HIRVI- ELÄIN- KOLA- KOLA- RIT HJORT- DJURS- KOLLI- STONER
JOKOINEN	348	41	4	-	-	-	15	-	2	281	5	-	45	2
JUVA	497	52	3	-	5	2	20	5	2	397	11	-	53	3
JÄPPILÄ	40	4	1	-	-	-	4	-	-	29	2	1	2	1
KANGASLAMPPI	38	8	-	-	-	-	4	-	-	25	1	-	2	-
KANGASNIEMI	143	29	3	1	4	-	16	6	1	73	10	-	83	1
KERIMÄKI	145	27	3	1	-	-	11	2	-	94	7	-	16	2
MIKKELIN MLK-SIT MICHELS LK	435	62	6	-	1	-	8	4	-	339	15	-	16	5
MÄNTYHARJU	383	75	13	-	4	-	29	3	-	257	2	-	67	5
PERTUNMAA	208	18	-	-	2	-	10	1	2	174	1	-	11	1
PIEKSAMÄN MLK-PIEKSAMÄKI LK	188	21	4	-	1	-	2	1	1	150	8	-	12	-
PUNKAHARJU	100	35	4	-	1	-	9	1	1	44	5	-	11	1
PUUMALA	78	21	1	-	-	-	6	-	8	36	6	2	18	1
RANTASALMI	149	29	1	-	-	-	17	-	1	93	8	-	6	-
RISTIINA	298	52	2	-	1	-	17	1	6	205	14	-	11	2
SAVONRANTA	16	4	-	-	1	-	-	-	-	7	4	-	2	-
SULKAVA	53	14	1	-	2	1	3	5	-	19	8	-	7	1
SYSMÄ	121	45	4	-	2	-	18	-	-	51	1	-	8	4
VIRTASALMI	122	28	4	-	6	-	12	-	1	58	13	-	47	-
Pohjois-Karjalan lääni - Norra Sjärelands län	6696	1832	248	2	73	8	371	70	91	3768	233	91	1654	20
KAUPUNGIT - STÄDER	3595	1255	166	-	48	6	165	34	57	1748	116	88	1234	3
MUUT KUNNAT - ÖVRIGA KEMMUNER	3101	577	82	2	25	2	206	36	34	2020	117	3	420	17
JOENSUU	2002	894	116	-	31	4	83	14	33	753	74	44	741	2
LIEKSA	793	168	25	-	14	2	46	5	15	515	23	38	188	-
NURMES	402	111	11	-	2	-	23	11	8	226	10	5	162	-
OUTOKUMPU	398	102	14	-	1	-	13	4	1	254	9	1	143	1
ENO	226	53	9	-	2	-	10	2	1	137	12	1	31	2
ILCOMANTSI	179	44	2	1	8	-	26	3	5	72	18	-	101	-
JUUKA	211	34	5	1	2	1	21	5	1	130	11	-	70	3
KESÄLAHTI	98	8	3	-	-	-	4	2	-	80	1	-	6	-
KIIHTELYSVAARA	80	42	-	-	-	-	5	1	-	31	1	-	3	1
KITEE	469	77	11	-	5	-	21	2	4	329	20	1	46	3
KONTIOLAHTI	431	100	3	-	2	1	17	3	2	299	4	-	26	2
LIPERI	433	74	9	-	4	-	26	4	-	298	18	-	47	3
POLVIJÄRVI	191	17	18	-	1	-	10	-	9	126	10	-	33	-
PYHÄSELKÄ	314	65	7	-	1	-	14	3	2	214	8	-	16	1
RÄÄKKYLÄ	103	13	4	-	-	-	9	4	5	68	-	1	7	-
TOHMAJÄRVI	218	28	2	-	-	-	29	3	1	150	5	-	20	1
TUUPOVAARA	48	6	1	-	-	-	5	2	-	32	2	-	3	1
VALTIMO	94	16	7	-	-	-	9	2	2	53	5	-	10	-
VÄRTSILÄ	6	-	1	-	-	-	-	-	2	1	2	-	1	-
Kuopion lääni - Kuopio län	11063	3124	331	10	127	24	501	146	85	6344	371	129	2758	26
KAUPUNGIT - STÄDER	6866	2233	226	4	84	17	263	82	35	3737	185	129	1906	6
MUUT KUNNAT - ÖVRIGA KEMMUNER	4197	891	105	6	43	7	238	64	50	2607	186	-	852	20
KUOPIO	4412	1435	89	2	34	11	161	19	9	2585	67	105	1143	3
IISALMI	1157	410	62	1	39	5	39	28	11	509	53	18	387	2
SUONENJOKI	412	59	10	1	3	-	20	4	1	290	24	-	81	1
VARKAUS	885	329	65	-	8	1	43	31	14	353	41	6	295	-
JUANKOSKI	309	236	1	-	1	-	19	2	2	35	13	-	26	-
KAAVI	74	10	4	-	-	-	14	1	2	28	15	-	18	-
KARTTULA	75	21	-	-	-	-	12	-	-	41	1	-	4	-
KEITELE	26	8	-	-	1	-	3	-	-	14	-	-	4	-
KTURUVESI	229	36	9	-	2	1	27	6	4	133	11	-	184	2
LAPINLAHTI	768	74	15	-	8	4	26	5	25	551	60	-	70	1
LEPPÄVIRTA	579	106	12	1	2	1	17	1	10	426	3	-	67	7
MAANINKA	96	12	5	-	2	-	6	3	-	66	2	-	7	2
NILSIS	277	38	10	-	6	-	14	17	1	188	3	-	122	1
PIELAVESI	109	22	6	-	5	-	11	3	-	58	4	-	103	-
RAUTALAMPPI	147	15	4	2	-	-	6	-	-	116	4	-	13	1
RAUTAVAARA	54	9	3	-	-	-	2	2	-	35	3	-	4	-
SIIILINJÄRVI	852	223	18	-	8	1	26	10	2	516	48	-	148	-
SONKAJÄRVI	144	26	4	3	5	-	11	1	2	91	1	-	31	3
TERVO	28	6	1	-	-	-	4	1	-	16	-	-	-	-

	RIKOKSRYHMÄ - BROTTSGRUPP											MUUT RYHMÄT-O. GRUPPER		
	RIKOK- SET YH- TEENSÄ ALLA BROTT	OMAI- SUUS- RIKOK- SET EGEN- DOMS- BROTT	HEN- KEEN- JA TERV. KOMH. RIKOK- SET BROTT MOT LIV O. HÄLSA	SIVLEL- LISYYS- RIKOK- SET SE- LIG- HEIS- BROTT	RIKOK- JULK. VIRAN- OMAIS. VAST. BROTT MOT OFF. MYN- DIGH.	POLI- TIA- RIKOK- SET POLI- TIE- RIKOK- BROTT RL 42, RI 43,44 SL 42 43,44	LII- KENNE- JUOPU- MUS TRA- MUS FYLL- RI	MUUT RIKOKS- VAS- TAAN TEHNYT MEDELS RIKOK- BROTT FIK- BROTT MOT SL	PÄIH- KOKSET RUS- SET TRÄ- BROTT FIK- BROTT	LII- KENNE- RIKOK- SET ÖVRIGA BROTT	MUUT RIKOK- SET ÖVRIGA BROTT	KUNT. JÄRJ. VAST. KOM. FÖRSE- ELSER MOT KOMM. ÖRDN. STADG.	PÄIH- TYMYK- SEN RIK- SÄIL. OTETUT DURS- BERAU- KOLLI- MOT SON TAGITS I FÖR- VAR	HIRVI- KOLA- RIT HJÖRT- KOLLI- STÖNER
TUUSNIEKI	166	13	1	-	-	-	12	2	1	135	2	-	17	1
VARPAINEN	95	17	3	-	2	-	10	5	-	55	3	-	4	-
VEHMERSAARI	21	5	-	-	-	-	6	1	-	6	3	-	7	-
VESENTI	38	4	-	-	-	-	5	2	-	26	1	-	3	-
VIEREMÄ	110	10	9	-	1	-	7	2	1	71	9	-	20	2
KESKI-SUOMEN LÄÄNI - MELLESTÄ EIBLANDS LÄN	7174	2134	258	9	115	29	431	79	90	3589	440	21	2250	40
KAUPUNGIT - STÄDER	4227	1480	174	6	85	23	215	33	55	1856	300	19	1721	12
MUUT KUNNAT - ÖVRIGA KMMUNER	2947	654	84	3	30	6	216	46	35	1733	140	2	529	28
JYVÄSKYLÄ	2190	1015	89	2	38	2	92	17	12	858	65	10	1094	-
JÄMSÄ	662	117	16	-	16	11	39	3	28	351	81	3	151	3
JÄMSÄNKOSKI	158	27	8	-	1	1	9	1	2	103	6	-	23	-
KEURUJ	250	74	20	-	10	1	30	-	3	84	28	1	152	5
SAARIJÄRVI	346	77	17	-	10	1	12	3	6	162	58	-	102	3
SUOLAHTI	160	57	8	1	5	4	8	5	1	51	20	-	53	-
XÄNEKÖSKI	461	113	16	3	5	3	25	4	3	247	42	5	146	1
HANKASALMI	189	27	4	-	-	-	11	-	1	145	1	-	22	3
JOUTSA	164	22	2	-	1	-	16	6	-	113	4	-	49	-
JYVÄSKYLÄN MLK - JYVÄSKYLÄ LK	523	153	17	3	7	-	33	12	3	277	18	2	173	5
KANNONKOSKI	23	8	-	-	-	-	2	-	-	11	2	-	1	-
KARSTULA	117	14	3	-	-	1	9	1	-	77	12	-	18	-
KINNULA	25	5	2	-	3	1	2	-	1	9	2	-	3	-
KIVIJÄRVI	30	8	1	-	-	-	2	-	2	15	2	-	8	-
KONJINKANGAS	80	2	-	-	-	-	3	-	1	70	4	-	9	2
KONNIVESI	57	17	2	-	-	-	4	1	4	18	11	-	8	1
KORPILAHTI	158	29	5	-	-	1	23	3	-	83	14	-	19	-
KUHMINEN	175	17	4	-	1	-	6	2	-	140	5	-	6	2
KYVJÄRVI	23	6	1	-	-	-	2	-	-	9	5	-	1	-
LAUKAA	452	148	23	-	5	3	30	5	16	198	24	-	44	4
LEIVONMÄKI	39	7	2	-	-	-	-	2	-	28	-	-	-	2
LUHANKA	31	9	-	-	-	-	5	-	-	16	1	-	-	1
MULTIA	41	13	2	-	1	-	4	2	-	17	2	-	8	-
MURAME	181	44	2	-	-	-	9	2	-	121	3	-	17	-
PIETÄJÄVESI	75	11	1	-	1	-	8	-	-	50	4	-	21	2
PIHTIPUDAS	180	20	6	-	4	-	8	5	1	123	13	-	31	-
PYLKÖNMÄKI	15	7	1	-	-	-	3	-	-	3	1	-	-	-
SUMIAINEN	12	5	-	-	-	-	3	2	-	2	-	-	1	1
SÄYNTSALO	34	13	-	-	-	-	6	-	-	7	8	-	13	-
TOIVAKKA	47	9	-	-	1	-	2	-	-	35	-	-	3	1
UUKAINEN	60	10	1	-	1	-	-	-	-	47	1	-	6	-
VIITASAAKI	216	50	5	-	5	-	25	3	6	119	3	-	68	4
VAASA-LÄÄNI - VASA LÄN	14888	3941	340	6	150	81	601	120	187	9558	904	107	2150	38
KAUPUNGIT - STÄDER	9078	3081	209	4	120	74	338	74	126	4526	526	107	1737	13
MUUT KUNNAT - ÖVRIGA KMMUNER	5810	860	131	2	30	7	263	46	61	4032	378	-	413	25
VAASA-VASA	2554	1279	84	1	38	55	91	22	25	836	123	62	390	1
ALAJÄRVI	194	42	3	-	2	-	14	1	-	117	15	-	7	2
ALAVUS-ALAVO	222	41	6	-	2	-	7	2	-	131	33	-	24	1
KANNUS	118	16	4	-	-	-	12	-	2	82	2	-	45	-
KASKINEN-KASKÖ	21	11	1	-	-	-	4	-	-	3	2	-	14	-
KAUHAVA	261	17	3	-	4	-	4	3	2	200	28	-	35	1
KOKKOLA-KARLEBY	1640	587	29	-	29	5	56	18	16	854	46	6	400	2
KRISTININKAUPUNKI-KRISTINESTAD	237	39	2	-	4	-	12	-	-	166	14	-	27	2
KURIKKA	431	75	10	-	2	-	17	3	-	294	30	8	58	-
LAPJA-LAPPO	476	76	6	-	3	-	19	2	9	335	26	2	87	2
PIETA-SAARI-JAKOBSTAD	745	139	27	1	7	-	21	7	2	520	22	4	188	-
SFINJOKI	1713	660	27	2	26	14	58	12	69	683	163	25	408	-
UUSIKARLEBY-NYKARLEBY	273	23	1	-	-	-	7	1	2	233	6	-	14	1
ÄHTÄRI	193	77	6	-	3	-	16	3	-	72	16	-	40	1
ALAHAMPA	192	34	2	-	1	-	7	2	-	145	1	-	8	-
EVIJÄRVI	114	15	4	-	-	-	4	1	1	66	23	-	14	-
HÄLSÄ	22	9	-	-	-	-	2	-	1	9	1	-	1	-
HIMANKA	115	11	1	-	-	-	3	-	3	96	1	-	8	1

RIKOSKYHMÄ - BROTTSGRUPP

LÄSNI - LÄN KUNTAJUOTO - KÖMMUNTYP KUNTA - KOMMUN	RIKOSKYHMÄ - BROTTSGRUPP													MUUT RYHMÄT-Ö.GRUPPER	
	RIKOKS- SET- YH- TEENSÄ ALLA BROTT	OMAI- SUUS- RIKOK- SET EGEN- DOMS- BROTT	HEN- KEEN- JA TERV. KOHD. RIKOK- SET BROTT MOT LIV Ö. HÄLSA	SIVEEL- LISYYS RIKOK- SET SEÖ- LIG- HETS- BROTT	RIKOK- SET VIRAN- OMAIS- VAST. BROTT MOT OFF. MYN- DIGH.	POLI- TIA- RIKOK- SET POLI- TIE- RIKOK- SET RL 42, SL 42 43,44	LII- KENNE- JUOPU- MUS TRA- FIK- FYLLE- RI	MUUT RIKOSL. VAS- TAAN RIKOK- SET ÖVRIGA BROTT MOT SL	PÄIH- DERI- KOKSET RUS- TEHOYT MEDELS BROTT	LII- KENNE- RIKOK- SET TRA- FIK- BROTT	MUUT RIKOK- SET ÖVRIGA BROTT	KUNT. JÄRJ. VAST. RIK- KOM. FÖRSE- ELSER MOT KOMM. CRON. STADG.	PÄIH- TYMYK- SEN TAKIA SÄIL. OTETUT BERU- SADE SCN TAGITS I FÖR- VAR	HIRVI- ELÄIN- KOLA- RIT HJORT- DJURS- KOLLI- SIONER	
ILMAJOKI	391	47	6	-	1	-	13	3	3	304	14	-	24	1	
ISJOJKI-STORA	81	10	5	-	-	-	3	1	-	56	6	-	6	1	
ISOKYKÖ-STORKYRO	102	15	-	-	1	-	7	-	4	62	13	-	10	-	
JALÄSJÄRVI	415	53	10	-	4	1	12	1	-	327	7	-	42	1	
JURVA	58	14	7	-	-	-	5	4	1	22	5	-	-	-	
KAJUKKI-BOTOM	35	2	2	-	-	-	1	1	-	28	1	-	-	-	
KAUHAJOKI	675	150	28	-	6	2	43	2	16	312	116	-	117	2	
KAUSTINEN-KAUSTBY	103	9	2	-	1	2	8	1	6	69	5	-	16	-	
KORSNÄS	11	6	1	-	-	-	-	-	-	3	1	-	-	-	
KORTESJÄRVI	20	5	1	-	-	-	-	-	-	12	2	-	1	-	
KRUUNUPYY-KRONOBY	218	14	-	-	-	-	1	-	-	200	3	-	2	2	
KUORTANE	80	26	2	-	-	-	3	-	6	39	4	-	-	2	
KÄLVIA	176	24	2	-	1	-	6	1	-	140	2	-	3	1	
LAIHIA	295	55	3	-	2	-	8	3	-	209	15	-	31	-	
LAPPAJÄRVI	74	15	3	-	1	-	3	-	2	48	2	-	23	-	
LEHTIMÄKI	22	6	-	-	-	-	-	-	-	10	6	-	-	-	
LESTIJÄRVI	76	3	8	-	2	-	6	-	1	39	17	-	5	-	
LOHTAJA	171	7	3	-	-	-	8	1	-	152	-	-	1	-	
LUOTO-LARSMO	29	6	-	-	-	-	-	-	-	20	3	-	1	-	
MAALAHTI-MALAX	105	14	5	-	-	-	6	-	4	74	2	-	7	3	
MAKSAMAA-MAXMO	10	1	-	-	-	-	-	-	-	7	2	-	-	-	
MUSTASAARI-KORSHOLM	272	68	2	1	2	-	12	1	1	181	4	-	3	3	
NURMO	172	23	2	-	-	1	2	2	-	135	7	-	7	-	
NÄRPÖ-NÄRPES	214	39	8	-	3	-	13	2	4	135	10	-	8	1	
ORAVAINEN-ORAVAIS	42	3	1	-	-	-	1	1	-	33	3	-	-	-	
PERHO	47	8	1	-	-	-	4	-	-	31	3	-	2	1	
PEKASEINÄJOKI	48	3	1	-	-	-	5	-	2	33	4	-	-	2	
PIETARSAAREN MLK-PEDERSÖRE	291	29	1	-	-	-	-	1	-	253	7	-	9	1	
SOINI	85	5	-	-	-	-	5	1	-	28	46	-	3	1	
TEUVA-ÖSTERMARK	193	27	3	-	1	1	7	1	1	137	15	-	16	1	
TOHOLAMPI	86	17	3	-	-	-	10	-	-	56	-	-	4	-	
TÖYSÄ	117	22	4	-	-	-	9	9	-	70	3	-	-	-	
ULLAVA	10	2	1	-	-	-	1	1	-	5	-	-	-	-	
VETELI-VETIL	102	8	2	-	-	-	8	1	-	77	6	-	1	-	
VIMPELI-VINDALA	66	10	-	-	1	-	12	-	-	43	-	-	14	-	
VÄHÄKYRÖ-LILLKYRO	114	13	1	-	1	-	11	-	4	78	6	-	8	-	
VYRI-VÖRÄ	85	9	-	-	1	-	3	-	-	69	3	-	-	1	
YLIHÄRMÄ	87	10	3	1	1	-	3	3	-	66	-	-	6	-	
YLISTARO	189	13	3	-	-	-	8	2	1	153	9	-	12	-	
OULUN LÄÄNI - ULEÅBORGS LÄN	16094	4578	419	15	181	139	757	147	319	8711	828	269	3439	119	
KÄUPUNGIT - STÄDER	8312	3141	242	6	100	19	338	73	148	3821	424	268	2123	12	
MUUT KUNNAT - ÖVRIGA KOMMUNER	7782	1437	177	9	81	120	419	74	171	4890	404	1	1316	107	
OULU-ULEÅBORG	5030	2169	128	2	58	2	161	24	62	2093	331	213	1064	4	
HÄRPAJÄRVI	364	80	7	1	5	4	13	8	5	240	1	-	110	1	
KAJAANI	1302	432	55	2	14	11	66	16	45	609	52	44	436	2	
KUUSMO	257	53	6	-	14	1	16	2	25	131	9	-	156	1	
OULAINEN	177	59	1	-	2	-	13	1	-	99	2	-	59	2	
RAAHE-BRAHESTAD	676	216	23	1	2	-	43	15	9	357	10	11	177	1	
YLIVIESKA	506	132	22	-	5	1	26	7	2	292	19	-	121	1	
ALAVIESKA	49	4	-	-	-	-	1	-	-	40	4	-	1	-	
HAAPAVESI	102	29	3	-	2	1	11	-	6	49	1	-	30	1	
HAILUOTO-KARLÖ	8	-	2	-	-	-	2	-	-	3	1	-	5	-	
HAUKIPUDAS	403	115	6	1	3	-	12	4	8	233	21	-	74	2	
HYKYNALMI	159	25	2	-	-	1	5	3	-	117	6	-	14	5	
II	249	29	4	-	1	-	9	3	4	185	14	-	14	5	
KALAJOKI	558	114	18	3	19	94	36	4	3	254	13	-	170	6	
KEMPELE	250	35	-	-	1	-	8	3	1	197	5	-	8	-	
KESTILÄ	37	12	1	-	-	-	3	-	-	20	1	-	-	-	
KIIMINKI	234	43	2	-	1	-	14	3	-	170	1	-	4	3	
KUIVANIEEMI	113	9	-	-	-	-	2	1	-	83	18	-	4	4	
KUUSAMO	765	124	15	-	8	1	33	2	35	517	30	-	119	23	
KÄRSÄMÄKI	208	105	4	-	-	1	7	1	1	87	2	-	8	-	
LIMINKA	265	25	3	-	-	-	12	-	-	204	21	-	10	2	
LUMIJOKI	34	9	1	-	-	-	2	-	-	21	1	-	4	-	
MERIJÄRVI	5	1	-	-	-	-	1	1	-	2	-	-	-	1	
MUHOS	193	29	1	-	2	3	12	4	8	131	3	-	80	-	

RIKOSRYHMÄ - BROTTSGRUPP

MUUT RYHMÄT-Ö.GRUPPER

LÄÄNI - LÄN KUNTAUOTO - KOMMUNTYP KUNTA - KOMMUN	RIKOK- SET YH- TEENSÄ ALLA BROTT	OMAI- SUUS- RIKOK- SET EGEN- DOMS- BROTT	HEN- KEEN- JA TERV. KOHD. RIKOK- SET BROTT MOT LIV O. HÄLSA	SIVEEL LISYYS RIKOK- SET SEO- LIG- HETS- BROTT	RIKOK- JULK. VIRAN- SET OMAIS- VAST. BROTT MOT OFF. MYN- DIGH.	POLI- TIA- RIKOK- SET POLI- TIE- BROTT RL 42, RI 43,44 SL 42 43,44	LII- KENNE- JUOPU- MUS TRA- FIK- FYLLE- RI	MUUT RIKOSL. VAS- TAAN TEHDYT RIKOK- BROTT ÖVRIGA BROTT MOT SL	PÄIH- OERI- KOKSET RUS- MEDELS RIKOK- BROTT	LII- KENNE- RIKOK- SET TRA- FIK- BROTT	MUUT RIKOK- SET ÖVRIGA BROTT	KUNT. JÄRJ. VAST. RIK- KOM. FÖRSE- ELSER MOT KOMM. ORDN. STADG.	PÄIH- TYMYK- SEN TAKIA SÄIL. RIK- BERU- SADE SOM TAGITS I FÖR- VAR	HIRVI- ELÄIN- KOLA- RIT HJORT- DJURS- KOLLI- SIONER
	NIVALA	427	71	10	-	7	7	19	1	29	211	72	-	58
OULUNSALO	82	16	1	-	-	-	8	1	-	54	2	-	8	-
PALTAMO	232	33	3	-	-	-	10	1	-	179	6	-	21	1
PATTIJOKI	107	19	2	-	1	-	11	-	-	71	3	-	7	1
PIIPPOLA	85	8	-	-	-	-	2	-	1	74	-	-	9	-
PUDASJÄRVI	416	66	23	-	9	3	34	7	36	178	60	-	132	4
PULKKILA	208	13	2	1	-	-	5	1	8	178	-	-	12	1
PUOLANKA	109	27	4	-	2	2	11	2	7	50	4	-	21	2
PYHÄJOKI	88	10	1	-	-	-	1	-	-	72	4	-	3	2
PYHÄJÄRVI	297	41	16	-	4	3	17	5	5	200	6	-	108	1
PYHÄNTÄ	50	7	5	-	-	-	3	1	-	32	2	-	3	3
RANTSILA	72	9	1	-	1	-	1	4	-	56	-	-	4	1
REISJÄRVI	68	12	2	-	-	-	10	1	1	40	2	-	12	1
RISTIJÄRVI	99	3	2	-	-	-	6	1	-	86	1	-	13	1
RUUKKI	158	35	1	-	4	-	7	4	-	97	10	-	26	-
SIEVI	75	20	1	-	-	1	5	1	-	41	6	-	6	-
SIIKAJOKI	41	12	-	-	-	-	1	-	-	26	2	-	2	1
SOTKAMU	392	62	6	-	5	1	16	4	6	277	15	1	135	2
SUOMUSSALMI	343	107	13	1	1	-	27	3	5	169	17	-	90	14
TAIVALKOSKI	188	33	4	1	3	1	17	1	2	121	5	-	25	11
TEMMES	60	3	-	-	-	-	-	-	-	57	-	-	2	1
TYRNÄVÄ	38	11	3	-	1	-	3	1	-	18	1	-	6	2
UTAJÄRVI	84	15	1	-	1	1	7	-	-	59	-	-	12	-
VAALA	150	20	6	-	4	-	17	3	1	78	21	-	39	2
VIHANTI	90	50	5	2	1	-	1	1	-	20	10	-	6	-
VUOLIJOKI	74	7	3	-	-	-	6	1	-	54	3	-	2	1
YLI-II	28	11	-	-	-	-	-	1	4	11	1	-	2	-
YLIKIIMINKI	89	8	-	-	-	-	4	-	-	68	9	-	7	3
LAPIN LÄÄNI - LAPPLANDS LÄN	7848	1781	240	7	111	47	389	98	79	4757	339	9	1875	233
KAUPUNGIT - STÄDER	3695	1226	147	3	71	7	184	56	55	1814	132	9	1325	20
MUUT KUNNAT - ÖVRIGA KOMMUNER	4153	555	93	4	40	40	205	42	24	2943	207	-	550	213
ROVANIEMI	1519	573	46	3	25	2	54	31	24	724	37	-	626	-
KEMI	1154	365	61	-	34	5	63	19	20	545	42	6	416	1
KEMIJÄRVI	376	70	14	-	4	-	29	1	2	241	15	-	146	19
TORNIO-TORNEÅ	646	218	26	-	8	-	38	5	9	304	38	3	137	-
ENONTEKIÖ	132	30	1	-	1	21	6	2	1	42	28	-	4	36
INARI-ENARE	177	43	12	-	4	1	18	4	-	82	13	-	56	1
KEMINMAA	428	76	5	1	3	-	5	3	-	299	36	-	24	-
KITTILÄ	199	30	6	-	8	-	19	2	1	118	15	-	41	33
KOLARI	100	24	-	-	-	-	4	1	-	60	11	-	9	17
MUONIO	35	4	-	-	-	-	3	4	-	14	10	-	14	15
PELKOSENNIEMI	62	12	1	-	1	-	1	-	-	39	8	-	4	6
PELLO	233	26	12	1	5	2	7	-	7	163	10	-	34	4
POSIO	58	15	1	-	1	-	11	1	-	27	2	-	43	8
RANUA	236	14	8	-	2	-	17	4	3	183	5	-	66	10
ROVANIEMEN MLK-ROVANIEMI LK	871	57	14	-	4	-	43	5	5	739	4	-	72	10
SALLA	138	26	5	-	1	-	8	4	-	85	9	-	20	-
SAVUKOSKI	44	16	2	-	-	-	4	1	2	8	11	-	6	7
SIMO	177	14	3	-	1	-	2	3	-	154	-	-	8	1
SODANKYLÄ	476	63	8	-	4	11	21	2	5	345	17	-	117	58
TERVOLA	508	42	4	1	-	-	9	3	-	432	17	-	12	-
UTSJOKI	28	14	-	-	1	3	5	1	-	2	2	-	-	-
YLITORNIO-ÖVERTORNEÅ	251	49	11	1	4	2	22	2	-	151	9	-	20	7

4. POLIISIN ANTAMAT RIKESAKOT 1988, 2. NELJÄNNE - ORDNINGSBÖTER FÖRELAGDA AV POLISEN 1988, 2 KVARTALET

KOKO MAA - HELA LANDET LÄÄNI - LÄN KUNTAMUOTO - KOMMUNTYYP KUNTA (YLI 20 000 ASUKASTA) - KOMMUN (ÖVER 20 000 INVÄNARE)	RIKESAKOT YHTEENSÄ ORDNINGS- BÖTER SAMMAN- LAGT	RIKKOMUKSEN LAATU - FÖRSEELSENS ART		LIIKENTEEN VAARANT. LIIKENNERIKKOMUS - TRAFIKFÖRSEELSE			
		LIIKENTEEN VAARANT. ÄVENT.AV TRAFIKSÄKERHET	LIIKENNERIKKOMUS - TRAFIKFÖRSEELSE	YHTEENSÄ SUMMA	NOP. RAJ. RIKKOM. FARTBEGR. ÖVERSKR.	EPÄKUNTOISEN AJON. KAYTTÖ ANV. AV ICKE- TRAFIKD.FORDON	MUU KUIN MOOTT. AJON. RIKKOMUS ANNAN ÄN MOTOR- FORDONSFÖRSEELSE
KOKO MAA - HELA LANDET	20442	17	5	20425	9573	1592	799
KAUPUNGIT - STÄDER	13102	13	3	13089	5003	972	693
MUUT KUNNAT - ÖVRIGA KOMMUNER	7340	4	2	7336	4570	620	106
UUDENMAAN LÄÄNI - NYLANDS LÄN							
KAIKKI KUNNAT - ALLA KOMMUNER	3694	6	3	3688	691	308	274
HELSINKI - HELSINGFORS	2202	1	-	2201	75	106	252
ESPOO - ESBO	193	-	-	193	136	55	2
HYVINKÄÄ - HYVINGE	43	-	-	43	-	6	5
JÄRVENPÄÄ	119	-	-	119	9	14	7
KERAVA - KERVO	39	-	-	39	3	6	-
VANTAA - VANDA	233	-	-	233	82	35	4
MUUT KAUPUNGIT - ÖVRIGA STÄDER	438	4	2	434	202	38	2
KIRKKONUMMI - KYRKSLÄTT	52	-	-	52	14	6	-
NURMIJÄRVI	38	-	-	38	3	5	-
PORVOON MLK - BORGÅ LK	31	-	-	31	6	4	-
TUUSULA - TUSBY	36	-	-	36	11	4	-
VIHTI	39	-	-	39	14	9	-
MUUT KUNNAT - ÖVRIGA KOMMUNER	231	1	1	230	136	20	2
TURUN JA PORIN LÄÄNI - ÅBO OCH BJÖRNEBORGS LÄN							
KAIKKI KUNNAT - ALLA KOMMUNER	3052	8	1	3044	1471	212	84
TURKU - ÅBO	1180	4	1	1176	487	51	46
PORI - BJÖRNEBORG	558	1	-	557	318	21	15
RAISIO - RESO	52	2	-	50	15	4	-
RAUMA - RAUMO	50	-	-	50	24	3	8
SALO	39	-	-	39	15	7	2
MUUT KAUPUNGIT - ÖVRIGA STÄDER	467	-	-	467	222	33	6
MUUT KUNNAT - ÖVRIGA KOMMUNER	706	1	-	705	390	93	7
AHVENANMAA - LANDSKAPET ÅLAND							
KAIKKI KUNNAT - ALLA KOMMUNER	131	-	-	131	46	2	-
MUUT KUNNAT - ÖVRIGA KOMMUNER	45	-	-	45	33	-	-
HÄMEEN LÄÄNI - TAVASTEHS LÄN							
KAIKKI KUNNAT - ALLA KOMMUNER	1702	-	-	1702	753	186	63
HÄMEENLINNA - TAVASTEHS	178	-	-	178	59	30	6
LAHTI - LAHTIS	163	-	-	163	21	8	10
NOKIA	60	-	-	50	19	13	2
RIIHIMÄKI	21	-	-	21	4	1	-
TAMPERE - TAMMERFORS	350	-	-	350	140	51	30
VALKEAKOSKI	53	-	-	53	40	2	3
MUUT KAUPUNGIT - ÖVRIGA STÄDER	194	-	-	194	86	15	4
KANGASALA	50	-	-	50	43	4	-
MUUT KUNNAT - ÖVRIGA KOMMUNER	643	-	-	643	341	62	8
KYMEN LÄÄNI - KYMMENE LÄN							
KAIKKI KUNNAT - ALLA KOMMUNER	2034	-	-	2034	1192	227	90
KOUVOLA	210	-	-	210	109	11	41
IMATRA	68	-	-	68	22	7	1
KOTKA	200	-	-	200	61	40	28
KUUSANKOSKI	105	-	-	105	49	17	3
LAPPEENRANTA - VILLMANSTRAND	146	-	-	146	57	24	1
MUUT KAUPUNGIT - ÖVRIGA STÄDER	401	-	-	401	255	35	1
MUUT KUNNAT - ÖVRIGA KOMMUNER	904	-	-	904	628	93	14
MIKKELIN LÄÄNI - S:T MICHELS LÄN							
KAIKKI KUNNAT - ALLA KOMMUNER	424	1	1	423	157	39	19
MIKKELI - S:T MICHEL	63	-	-	63	20	6	4
SAVONLINNA - NYSLOTT	41	-	-	41	14	4	3
MUUT KAUPUNGIT - ÖVRIGA STÄDER	99	-	-	99	10	7	8
MUUT KUNNAT - ÖVRIGA KOMMUNER	221	1	1	220	113	22	4
POHJOIS-KARJALAN LÄÄNI - NORRA KARELENS LÄN							
KAIKKI KUNNAT - ALLA KOMMUNER	1066	1	-	1065	564	82	32
JOENSUU	169	-	-	169	87	11	12
MUUT KAUPUNGIT - ÖVRIGA STÄDER	438	-	-	438	243	27	13
MUUT KUNNAT - ÖVRIGA KOMMUNER	459	1	-	458	234	44	7
KUOPION LÄÄNI - KUOPIO LÄN							
KAIKKI KUNNAT - ALLA KOMMUNER	1527	-	-	1527	1003	53	39
KUOPIO	705	-	-	705	480	13	28
IISALMI	71	-	-	71	32	9	5
VARKAUS	81	-	-	81	36	8	-
MUUT KAUPUNGIT - ÖVRIGA STÄDER	86	-	-	86	50	1	3
MUUT KUNNAT - ÖVRIGA KOMMUNER	584	-	-	584	405	22	3
KESKI SUOMEN LÄÄNI - MELLERSTA FINLANDS LÄN							
KAIKKI KUNNAT - ALLA KOMMUNER	458	-	-	458	104	64	9
JYVÄSKYLÄ	114	-	-	114	4	18	2
MUUT KAUPUNGIT - ÖVRIGA STÄDER	189	-	-	189	32	19	1
JYVÄSKYLÄN MLK - JYVÄSKYLÄ LK	1	-	-	1	-	-	-
MUUT KUNNAT - ÖVRIGA KOMMUNER	154	-	-	154	68	27	6
VAASAH LÄÄNI - VASA LÄN							
KAIKKI KUNNAT - ALLA KOMMUNER	2546	1	-	2545	1223	211	67
VAASA - VASA	200	-	-	200	33	21	26
KOKKOLA - KARLEBY	366	-	-	366	111	27	1
PIETARSAARI - JAKOBSTAD	269	-	-	269	94	10	9
SEINÄJOKI	182	1	-	181	85	17	3
MUUT KAUPUNGIT - ÖVRIGA STÄDER	448	-	-	448	235	67	3
MUUT KUNNAT - ÖVRIGA KOMMUNER	1081	-	-	1081	655	79	25
OULUN LÄÄNI - ULEÅBORGS LÄN							
KAIKKI KUNNAT - ALLA KOMMUNER	2491	-	-	2491	1813	122	53
OULU - ULEÅBORG	631	-	-	631	470	21	22
KAJAANI - KAJANA	114	-	-	114	74	13	2
MUUT KAUPUNGIT - ÖVRIGA STÄDER	315	-	-	315	187	22	10
MUUT KUNNAT - ÖVRIGA KOMMUNER	1431	-	-	1431	1082	66	19
LAPIN LÄÄNI - LAPPLANDS LÄN							
KAIKKI KUNNAT - ALLA KOMMUNER	1317	-	-	1317	556	86	69
ROVANIEMI	331	-	-	331	54	11	50
KEMI	138	-	-	138	34	4	7
TORNIO - TORNEÅ	148	-	-	148	60	5	-
MUUT KAUPUNGIT - ÖVRIGA STÄDER	66	-	-	66	24	6	1
MUUT KUNNAT - ÖVRIGA KOMMUNER	634	-	-	634	384	60	11
TILASTOKESKUS/TASSU							

5. Tullin tietoon tulleet tullirikokset 1988, 2. neljännes
Tullibrott som kommit till tullens kännedom 1988, 2 kvartalet x)

Tullirikos Tullbrott	Yhteensä Summa	Helsinki Helsing- fors	Turku Åbo	Tampere Tammer- fors	Muut kaupungit Övriga städer	Muut kunnat Övriga kommuner
YHTEENSÄ - SUMMA	437	56	30	1	310	40
Tullisinetin murto - Brytande av tullsigill - 16:17; TL 51	4	-	-	1	3	-
Veropetos - Skattebedrägeri - 38:11	30	6	3	-	20	1
Salakuljetus - Smuggling - 38:12	10	3	1	-	4	2
Salakuljetettuun tavaraan ryhtyminen - Olovlig befattning med smuggelgoods 38:13,14	-	-	-	-	-	-
Alkoholipitoisen aineen salakuljetus - Smuggling av alkoholhaltigt ämne	267	30	14	-	196	27
Huumausaineen salakuljetus - Smuggling av narkotika	20	7	3	-	9	1
Muut tullirikokset - Övriga tullbrott	106	10	9	-	78	9

6. Pysäköintivirheet 1988, 2. neljännes
Parkeringsfel 1988, 2 kvartalet (248/70) x)

Toimenpide Åtgärd	Paikkakunnat, joilla on kunnallinen valvonta Orter med kommunal övervakning ¹⁾				Paikkakunnat, joilla ei ole kunnallista valvontaa Orter utan kommunal övervakning		
	Yhteensä Summa	Helsinki Helsing- fors	Turku Åbo	Tampere Tammer- fors	Yhteensä Summa	Kaupungit Städer	Muut kunnat Övriga kommuner
Annetut maksukehotukset - Utfärdade betalnings- anmaningar	114 173	45 992	7 032	10 647	5 990	5 394	596
Niistä poliisin antamia - Därav utfärdade av polisen	11 282	4 109	2 183	2 052	5 990	5 394	596
Annetut maksumääräykset - Utfärdade betalnings- förelägganden	45 180	16 848	3 221	4 865	1 943	1 844	99
Ulosottoon menneet maksu- määräykset - Betalnings- förelägganden som gått till utmätning	12 718	5 592	431	1 167
Siirto- ja säilytyskustan- nuksiin kohdistuvat maksu- määräykset - Betalnings- förelägganden som hänför sig till flyttnings- och förvaringskostnader	670	625	9	13	51	51	-

1) Kunnallinen pysäköintivalvonta oli vuoden 1988 alussa seuraavilla paikkakunnilla: Helsinki, Espoo, Hyvinkää, Hämeenlinna, Imatra, Joensuu, Jyväskylä, Kajaani, Kokkola, Kouvola, Kuopio, Lahti, Lappeenranta, Maarianhamina, Mikkeli, Naantali, Oulu, Pori, Porvoo, Rauma, Rovaniemi, Seinäjoki, Tampere, Turku ja Vaasa.

Kommunal parkeringsövervakning fanns i början av år 1988 på följande orter: Helsingfors, Esbo, Hyvinge, Tavastehus, Imatra, Joensuu, Jyväskylä, Kajana, Karleby, Kouvola, Kuopio, Lahtis, Villmanstrand, Mariehamn, S:t Michel, Nådendal, Uleåborg, Björneborg, Borgå, Raumo, Rovaniemi, Seinäjoki, Tammerfors, Åbo och Vasa.

Liite JAKO RIKOSRYHMIIN
Bilaga INDELNING I BROTTSGRUPPER

I KAIKKI RIKOKSET

A-G RIKOSLAKIA VASTAAN TEHDYT RIKOKSET

A OMAISUUSRIKOKSET

Varkaus
Törkeä varkaus
Näpistys
Varkausrikokset yhteensä
Asunnosta luvatta tunkeutuen
Liikkeestä luvatta tunkeutuen
Moottorijoneuvosta luvatta tunkeutuen
Muu kohde luvatta tunkeutuen
Myymlävarkaus, -näpistys
Moottorijoneuvon luvaton käyttöönotto tai anastaminen
Varastetun tavaran kätkeminen
Ryhtyminen rikoksen kautta saatuun tavaraan
Ryöstö
Törkeä ryöstö
Kirstäminen
Vahingonteko
Kavallus, lievä kavallus
Törkeä kavallus
Petos
Lievä petos
Petokset yhteensä
Sekkipetokset
Luotto- ja pankkikorttipetokset
Veropetos
Törkeä veropetos
Asiakirjan väärentäminen
Sekin väärentäminen
Luotto- ja pankkikorttilomakkeen väärentäminen
Muu yksityisen asiakirjan väärentäminen
Väärän merkinnän aiheuttaminen yleiseen rekisteriin
Muu julkisen asiakirjan väärentäminen
Konkurssirikos
Salakuljetus
Muut omaisuusrikokset

B HENKEEN JA TERVEYTEEN KOHDISTUNEET RIKOKSET

Tappo
Murha
Tapon tai murhan yritys
Lapsentappo
Pahoinpitely
Törkeä pahoinpitely
Lievä pahoinpitely
Tappelu
Kuolemantuottamus
Pahoinpitelyn yhteydessä
Liikennejuopumuksen yhteydessä
Liikennerikoksen yhteydessä
Työturvallisuuslakirikoksen yhteydessä
Muussa yhteydessä
Ruumiinvamman tai sairauden tuottamus
Pahoinpitelyn yhteydessä
Liikennejuopumuksen yhteydessä
Liikennerikoksen yhteydessä
Työturvallisuuslakirikoksen yhteydessä
Muussa yhteydessä
Muut henkeen ja terveyteen kohdistuneet rikokset

I ALLA BROTT

A-G BROTT MOT STRAFFLAGEN

A EGENDOMSBROTT

Stöld
Grovt stöld
Snatteri
Tillgreppsbrott sammanlagt
Genom olovligt intrång i bostad
Genom olovligt intrång i affärslokal
Genom olovligt intrång i motorfordon
Annan stöld genom olovligt intrång
Butikstöld, -snatteri
Olovligt bruk eller tillgrepp av motorfordon
Häleri
Befattning med gods som åtkommit genom brott
Rån
Grovt rån
Utpressning
Skadegörelse
Förskingring, lindrig förskingring
Grovt förskingring
Bedrägeri
Lindrigt bedrägeri
Bedrägeribrott sammanlagt
Checkbedrägerier
Kredit- och bankkortsbedrägerier
Skattebedrägeri
Grovt skattebedrägeri
Förfalskning av handling
Förfalskning av check
Förfalskning av kredit- och bankkortsblankett
Annan förfalskning av enskild handling
Försakande av oriktig anteckning i offentligt register
Annan förfalskning av offentlig handling
Konkursbrott
Smuggling
Övriga egendomsbrott

B BROTT MOT LIV OCH HÄLSA

Dråp
Mord
Försök till dråp eller mord
Barnadråp
Misshandel
Grovt misshandel
Lindrig misshandel
Slagsmål
Dödsvällande
I samband med misshandel
I samband med trafikfylleri
I samband med trafikbrott
I samband med brott mot lagen om skydd i arbete
I annat samband
Vällande av kroppsskada eller sjukdom
I samband med misshandel
I samband med trafikfylleri
I samband med trafikbrott
I samband med brott mot lagen om skydd i arbete
I annat samband
Övriga brott mot liv och hälsa

C SIVEELLISYYSRIKOKSET

Alaikäiseen kohdistunut haureus
Väkisinmakaaminen
Muut siveellisyysrikokset

D RIKOKSET JULKISTA VIRANOMAISTA JA YLEISTÄ JÄRJESTYSTÄ VASTAAN

Virkamiehen väkivaltainen vastustaminen
Kohdistunut poliisin henkilökuntaan
Haitanteko virkamiehelle
Kohdistunut poliisin henkilökuntaan
Perätön lausuma oikeudessa
Perätön lausuma esitutkinnassa
Viranomaisen erehdyttäminen
Muut rikokset julkista viranomaista ja yleistä järjestystä vastaan

E RIKOKSET RIKOSLAIN 42, 43 JA 44 LUKUA VASTAAN

F LIIKENNEJUOPUMUS

Rattijuopumus ja huumaantuneena ajaminen
Törkeä rattijuopumus
Muu liikennejuopumus
Kulkuneuvon luovuttaminen juopuneelle

G MUUT RIKOSLAKIA VASTAAN TEHDYT RIKOKSET

Rauhanrikkominen
Murhapolito
Murhapolton yritys
Muut rikoslakia vastaan tehdyt rikokset

H-J MUUT RIKOKSET

H PÄIHDERIKOKSET

Alkoholipitoisen aineen luvaton valmistus
tapahtumakertoja
Alkoholipitoisen aineen luvaton välittäminen
tapahtumakertoja
Alkoholipitoisen aineen luvaton maahantuonti
tapahtumakertoja
Alkoholipitoisen aineen luvaton hallussapito ja kuljetus
tapahtumakertoja
Alkoholipitoisen aineen nauttiminen yleisellä paikalla
tapahtumakertoja
Muut alkoholilakirikokset
tapahtumakertoja
Huumausainerikos
tapahtumakertoja
Törkeä huumausainerikos
tapahtumakertoja
Huumausaineen salakuljetus
tapahtumakertoja
Törkeä huumausaineen salakuljetus
tapahtumakertoja
Huumausainerikkomus
tapahtumakertoja

C SEDLIGHETSBROTT

Otukt med minderårig
Våldtäkt
Övriga sedlighetsbrott

D BROTT MOT OFFENTLIG MYNDIGHET OCH ALLMÄN ORDNING

Våldsamt motstånd mot tjänsteman
Riktat mot polispersonal
Hindrande av tjänsteman
Riktat mot polispersonal
Osann utsaga inför domstol
Osann utsaga vid förundersökning
Vilseledande av myndighet
Övriga brott mot offentlig myndighet och allmän ordning

E BROTT MOT STRAFFLAGENS 42, 43 OCH 44 KAPITEL

F TRAFIKFYLLERI

Rattfylleri eller körning under påverkan av rusmedel
Grovt rattfylleri
Annat trafikfylleri
Överlämnande av fortskaffningsmedel till berusad

G ÖVRIGA BROTT MOT STRAFFLAGEN

Fridsbrott
Mordbrand
Försök till mordbrand
Övriga brott mot strafflagen

H-J ÖVRIGA BROTT

H RUSMEDELSBROTT

Olovlig tillverkning av alkoholhaltigt ämne
antal händelser
Olovlig förmedling av alkoholhaltigt ämne
antal händelser
Olovlig införsel av alkoholhaltigt ämne
antal händelser
Olovligt innehav och olovlig transport av alkoholhaltigt ämne
antal händelser
Intagande av alkoholhaltigt ämne på allmän plats
antal händelser
Övriga brott mot alkohollagen
antal händelser
Narkotikabrott
antal händelser
Grovt narkotikabrott
antal händelser
Smuggling av narkotika
antal händelser
Grov narkotikasmuggling
antal händelser
Narkotikaförseelse
antal händelser

LIKENNERIKOKSET

Liikenteen vaarantaminen ja liikennepako, TLL 98, 101
 Nopeusrajoitusten rikkominen
 Törkeä liikenteen vaarantaminen, TLL 99
 Nopeusrajoitusten rikkominen
 Liikennejuopumus moottorittomalla ajoneuvolla, TLL 100
 Ajokorttitta ajo, TLL 102
 Liikenneirikkomus, TLL 103
 Nopeusrajoitusten rikkominen
 Epäkuntoisen ajoneuvon käyttö
 Muu kuin mottoriajoneuvorikkomus

J MUITA LAKEJA JA ASETUKSIA VASTAAN TEHDYT RIKOKSET

Laki julkisista huvitilaisuuksista
 Työturvallisuuslaki
 Muut muita lakeja ja asetuksia vastaan tehdyt rikokset

2 KUNTIEN JÄRJESTYSSÄÄNTÖJÄ VASTAAN TEHDYT RIKKOMUKSET**3 TIETOJA ERÄISTÄ POLIISIN TEHTÄVISTÄ**

Itsemurhat
 Hukkuneet henkilöt
 Muut kuolemansyytutkimukset
 Kadonneet henkilöt
 Hirvieläinkolarit (ml. porokolarit)
 Palonsyytutkimukset

4 PÄIHTYMYKSEN TAKIA SÄILÖÖNOTETUT**TRAFIKBROTT**

Äventyrande av trafiksäkerheten och smitning, VTL 98, 101
 Fartbegränsningsöverskridning
 Grovt äventyrande av trafiksäkerheten, VTL 99
 Fartbegränsningsöverskridning
 Trafikfylleri vid framförande av motorlöst fordon, VTL 100
 Körning utan körkort, VTL 102
 Trafikförseelse, VTL 103
 Fartbegränsningsöverskridning
 Användning av icke-trafikdugligt fordon
 Annan än motorfordonsförseelse

J BROTT MOT ÖVRIGA LAGAR OCH FÖRORDNINGAR

Lagen om offentliga nöjeställningar
 Lagen om skydd i arbete
 Övriga brott mot andra lagar och förordningar

2 FÖRSELSER MOT KOMMUNERNAS ORDININGSSTADGAR**3 UPPGIFTER BETRÄFFANDE VISSA POLISÄLIGGANDEN**

Själv mord
 Drunkningar
 Övriga dödsorsaksundersökningar
 Försvunna personer
 Hjorddjurskollisioner (inkl. renkollisioner)
 Brandorsaksundersökningar

4 BERUSADE SOM TAGITS I FÖRVAR



PL-PB 504
00101 Helsinki-Helsingfors

Virkalähetys
Tjänsteförsändelse

Poliisin tietoon tullut rikollisuus

Brottslighet som kommit till polisens kännedom
1988, 2. neljännes - 2a kvartalet

SVT Suomen Virallinen Tilasto
Finlands Officiella Statistik
Official Statistics of Finland

Central Statistical
Office of Finland

Justice
1988:13

Tiedustelut - Förfrågningar

Annikki Savolainen
Risto Lättilä
(90) 17 341

Julkaisujen myynti:

Försäljning:

Hinta — Pris

Tilastokeskus
PL 504
00101 Helsinki
Puh. (90) 173 41

Statistikcentralen
PB 504
00101 Helsingfors
Tel. (90) 173 41

20 mk

ISSN 0784-8366
= Oikeus
ISSN 0784-8846