



Kuntasektorin tuntipalkat

Timlöner för kommunalanställda
1991, 3. neljännes - 3e kvartalet

5.2.1992

Yhteenvedo tuloksista¹⁾ Sammandrag av resultat¹⁾

Kuntien ja kuntainliittojen tuntipalkkaisten työntekijöiden palkkatilasto uudistettiin vuoden 1985 alusta. Verrattaessa julkaisun tietoja aikaisempiin on otettava huomioon tilastoon tehdyt muutokset, joista on kerrottu jäljempänä.

Kaikkiaan tuntipalkkaisia työntekijöitä ilmoitettiin olleen kuntasektorin palveluksessa 46 839, joista naisia 10 971.

Yhteenvedon ja tilastotaulukoiden A,B ja 1-9 luvuissa ovat kuitenkin mukana marraskuuhun 1989 asti vain työehtosopimuksen mukaisiin palkkaryhmiin 1-6 ja helmikuusta 1990 alkaen ryhmiin I-IV, sijoitetut työntekijät, joita oli elokuussa 1991 33 683 ja heistä naisia 5 242 eli 15,6 %.

Maatalouslomitajien, suojatyöntekijöiden, oppilaiden yms. ryhmien palkkatiedot esitetään erikseen taulukossa 10.

Taulukoissa A ja B on tietoja myös aikaisemmista tiedusteluista. Taulukossa B on 5-numeroisen ammattikoodin mukaiset nimikkeet. Ammatit on myös luokiteltu ammattiryhmiin²⁾ ja tiedot on erikseen miehistä ja naisista.

Tuntikeskiansion kehitys

Kokonaistuntikeskiansio on tämän tilaston perusteella noussut 4,3 % toukokuusta 1990 toukokuuhun 1991.

Lönestatistiken för kommunernas och kommunalförbundens timavlönade arbetstagare reviderades i början av år 1985. Då publikationens uppgifter jämförs med tidigare uppgifter bör de ändringar som gjorts i statistiken beaktas. För ändringarna redogörs i det följande.

Sammanlagt 46 839 timavlönade var anställd inte den kommunala sektorn, varav 10 971 kvinnor.

I sammandraget och i siffrorna i statistiktablerna A,B och 1-9 ingår dock endast arbetstagare i arbetsavtalsförhållande i löneklasserna 1-6 till november 1989, och från februari 1990 i de nya löneklasserna I-IV. Dessa var 33 683 i augusti 1991 och därav var 5 242 d.v.s. 15,6 % kvinnor.

Löneuppgifterna för lantbruksavbytare, skyddsarbetare, elever o.dyl. grupper ges separat i tabell 10.

Tabellerna A och B innehåller även uppgifter från tidigare förfrågningar. Tabell B har yrken enligt den 5-siffriga yrkeskoden. Yrkerna har klassificerats enligt yrkesgrupper²⁾ och uppgifter finns både av män och kvinnor.

Utvecklingen av medeltimförtjänsten

Den totala medeltimförtjänsten har enligt denna statistik ökat med 4,3 procent från maj 1990 till maj 1991.

1) Edelliset tiedot on julkaistu tilastotiedotuksessa PA 1991:43

2) Julkisen sektorin ammattiryhmäluokitus, Tilastokeskus, Raportti n:o 1985:10

1) Föregående uppgifter har publicerats i statistisk rapport PA 1991:43

2) Arbetsgruppering för den offentliga sektorn, Statistikcentralen, Rapport n:r 1985:10

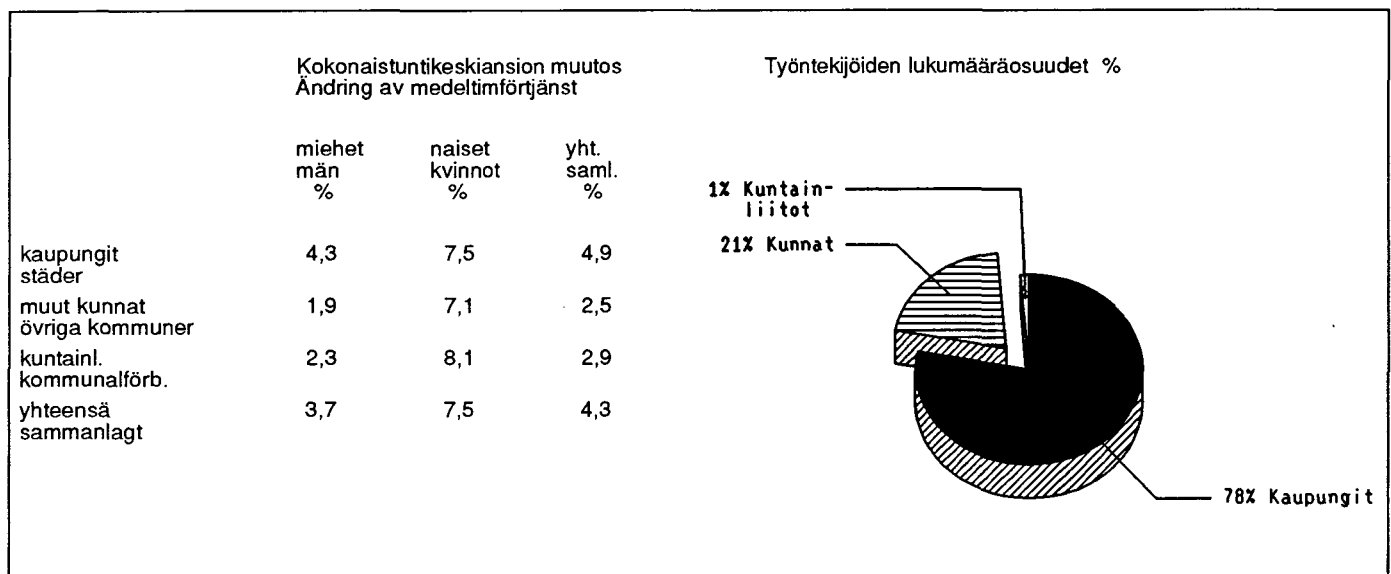
Elokuu Augusti	lukumäärä antal		Kokonaistuntikesiansio medeltimförtjänst			muutos ändring %	ind. - index 1980 = 100	reaali ind. real index
	yhteensä samman- lagt	naisia kvinnor %	miehet män mk/t	naiset kvinnor mk/t	yhteensä samman- lagt mk/t			
1980	37 583	17,9	20,26	16,05	19,59	..	104,5	98,2
1981	36 803	16,5	22,27	17,80	21,60	10,3	115,3	97,1
1982	35 582	16,5	24,59	20,15	23,91	10,7	127,6	98,4
1983	36 531	16,4	26,75	20,07	26,04	8,9	139,9	98,4
1984	36 953	16,6	28,71	23,61	27,94	7,3	149,1	99,1
1985	36 148	16,5	30,77	25,12	29,91	7,1	159,6	100,3
1986	35 149	16,4	32,79	26,71	31,87	6,6	170,1	103,3
1987	35 516	16,8	34,38	28,32	33,44	4,9	178,4	104,8
1988	34 776	16,5	38,37	32,01	37,38	11,8	199,5	111,5
1989	34 332	16,6	41,38	34,54	40,33 ¹⁾	7,9	215,2	112,9
1990	32 943	16,7	45,70	37,73	44,45	10,2	237,2	117,1
1991	33 683	15,6	47,37	40,55	46,37	4,3	247,4	117,8

Naisten tuntikesiansio oli elokuussa 1991 85,6 % miesten vastaavasta ansiosta (82,6 % III/1990).

Kvinnornas medeltimförtjänst i augusti 1991 var 85,6 % (82,6 % III/1990) av männens.

Seuraavassa on esitetty kuntamuodoittain kokonaistuntikesiansioiden muutokset elokuusta 1990 elokuuhun 1991.

I följande ges ändringarna i den totala medeltimförtjänsten enligt kommunform från augusti 1990 augusti 1991.



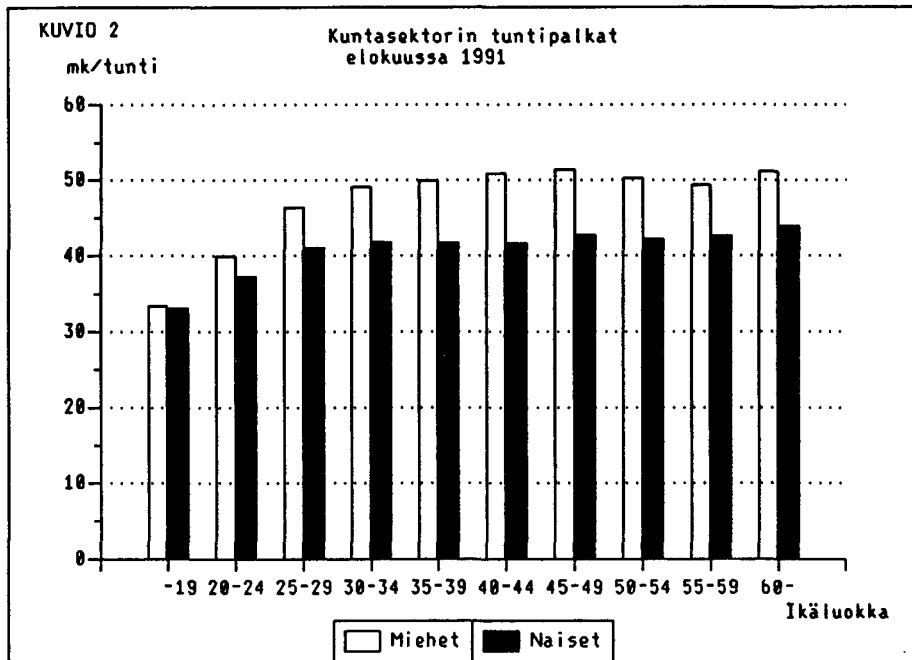
Kuvio - Fig. 1 Kokonaistuntikesiansioiden muutokset elokuusta 1990 elokuuhun 1991 sekä lukumäärän jakautuminen sektoreittain - Ändringar av totala medeltimförtjänster från augusti 1990 till augusti 1991 och fördelningen av antal arbetstagare enligt sektorn

Tarkasteltaessa tuntikesiansioiden kehitystä on pidettävä mielessä mm. kausivaihtelut sekä palkkaus- ja ammattirakenteen muutokset. Sopimusvaikutusten mukainen kehitys näkyy lähinnä taulukosta 4 palkkaryhmittäin aikatyöansion sarakkeesta. Uusi perustuntipalkkataulukko on muuttunut siten, että entiseen palkkaryhmään IIIA kuuluneet työntekijät on siirretty palkkaryhmään IIC. Palkkaryhmästä IIIB on tehty palkkaryhmä III.

När man granskar utvecklingen av medeltimförtjänst bör man komma i ihåg bl.a. säsongvariationer och ändringar i löne- och yrkesstruktur. Den utveckling som påverkats av avtalen finns angivna efter lönegrupp i tabell 4 i kolumnen för förtjänst av tidarbete. Den nya grundtimlönetabellen har förändrats så, att de arbetare som hörde till den tidigare lönegruppen IIIA har flyttats till en ny lönegrupp IIC. Den tidigare lönegruppen IIIB har ändrats till en ny lönegrupp III.

1) Ansiot sisältävät lyhennyksen perusteella maksetun ansionmenetykskorvauksen vuodesta 1989 lähtien.

1) Från 1989 inkluder förtjänsterna ersättningen för förlorad arbetsförtjänst.



Naisten kokonaistuntikeskiansio kasvaa tasaisesti siirryttäessä vanhempiin ikä-luokkiin. Miesten tuntiansiot ovat sitä vastoin korkeimmillaan ikäluokassa 45 – 49 vuotta.

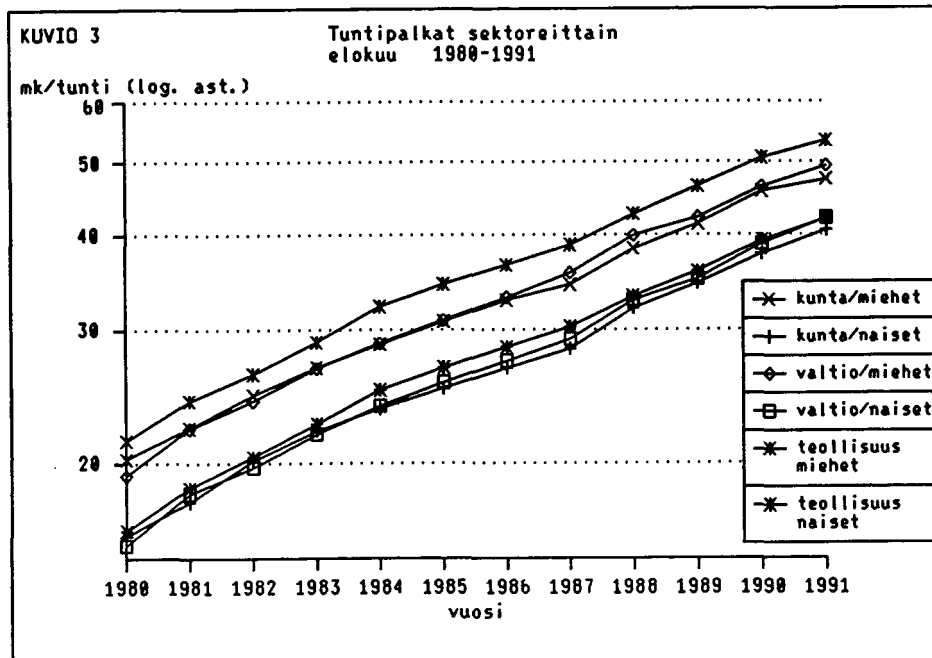
Den totala medeltimförtjänsten för kvinnor ökar jämt i de äldre åldersklasserna. Männens timförtjänst är däremot högst i åldersklasserna 45 - 49 år.

Vertailua muihin sektoreihin

Tehtäessä johtopäätöksiä kuvion perusteella on muistettava, että ko. työntekijäryhmät ovat hyvin erilaisia rakenteeltaan. Eri sektoreiden palkkatilastojen tekotapa ja mm. peittävyys vaihtelevat.

Jämförelse med övriga sektorer

Då slutledningar görs på basen av figuren bör man komma ihåg att de olika arbetstagargrupperna är sammansatta på mycket olika sätt. Sättet att göra upp lönestatistik varierar inom de olika sektorerna och bl.a. täckningen varierar.



Tiedustelun kohde

Tiedustelu koskee kuntien ja kuntainliittojen tuntipalkkaisten työntekijöiden työehtosopimuksen piiriin kuuluvia työntekijöitä. Määräaikaisessa palvelussuhteessa olevien maatalouslomittajien tiedot kerätään vain helmi- ja elokuulta. Pysyvässä palvelussuhteessa olevat lomittajat ilmoitetaan kunnallisen henkilökisterin tiedustelussa. Perhepäivähoitajat eivät ole lainkaan mukana tiedustelussa.

Tiedusteluajanjakso

Tiedot ovat tiedustelukaudelta tai vähintään neljän viikon pituiselta jaksolta, josta suurin osa sattuu tiedustelukaudelle. Kaikki vähintään viikon pituiset työsuhteet on ilmoitettava. Vuosiloman ja sairausajan palkkoja ei ilmoiteta.

Tiedustelun sisältö

Tiedustelussa kysytään jokaisesta työntekijästä seuraavat tiedot:

- A. työnantajakunta (KELA:n koodi) tai -kuntainliitto (KUEL)
- B. kunnallinen toimintayksikkö (KUEL)
- C. työntekijän tehtäväryhmä (kunnallisen laskentatoimen mukaan soveltaen määritelty)
- D. työpaikan sijaintikunta (KELA)
- E. henkilötunnus (ikä ja sukupuoli)
- F. työntekijän nimi
- G. palkkaryhmä (työehtosopimuksen mukaan)
- H. ammatti (KUEL)
- I. aikapalkka ja aikatyötunnit
- J. kokonaistuntipalkka ja kokonaistuntipalkkaiset työtunnit
- K. urakkapalkka ja urakatyötunnit
- L. yksityisalojen palkkauksen mukainen urakkapalkka ja -työtunnit
- M. ylityön korotusosat ja ylityötunnit
- N. säännöllisen sunnuntaityön korotusosat ja sunnuntai-työtunnit
- O. hyvänmiehenlisä %:na ja markkoina
- P. muut erinäiset lisät
- Q. säännöllisen työajan työaikalisät
- R. ylityöajan työaikalisät
- S. varallaolokorvaus

Kohtien I-L palkkatekijät sisältävät myös kohtien O ja P lisät.

Undersökningens population

Förfrågan gäller kommunernas och kommunalförbundens timavlönade arbetstagare som lyder under arbets kollektivavtalet. Uppgifter om lantbruksavbytare i visstids anställningsförhållande insamlas bara för februari och augusti. Uppgifter om lantbruksavbytare i fast anställningsförhållande uppges i det kommunala personregistrets förfrågan. Familjedagvårdarna ingår inte alls i förfrågan.

Frågeperiod

Uppgifterna gäller frågemånaden eller en period som omfattar minst fyra veckor och som tills största delen infaller under frågemånaden. Alla arbetsförhållanden som varat minst en vecka skall uppges. Lön för semester och sjukdomstid uppges inte.

Förfrågans innehåll

I förfrågan inbegärs följande uppgifter av alla arbetstagar:

- A. arbetsgivarkommun (FPA:s kod) eller -kommunalförbund (KPA)
- B. den kommunala verksamhetsenheten (KPA)
- C. arbetstagarens uppgiftsgrupp (enligt det kommunala räkenskapsväsendet)
- D. den kommun där arbetsplatsen är belägen (EPA)
- E. personbeteckning (ålder och kön)
- F. arbetstagerens namn
- G. lönegrupp (enligt kollektivavtalet)
- H. yrke (KPA)
- I. tidslön och tidsarbetstimmar
- J. den totala timlönen och arbetstimmar
- K. ackordslön och ackordsarbetstimmar
- L. ackordslönesättinig och ackordsarbetstimmar inom privata branschen
- M. förhöjningsdel för övertid och övertidstimmar
- N. förhöjningsdel för ordinarie söndagsarbete och söndagsarbetstimmar
- O. godmanstillägg i % och i mark
- P. övriga särskilda tillägg
- Q. tillägg för ordinarie arbetstid
- R. arbetstids tillägg för övertidsarbete
- S. beredskapsersättning

Lönefaktorerna i punkterna I-L inkluderar även tilläggen i punkterna O och P.

Ansiökäsité

Tilaston ansiökäsitéenä on tehdyn työajanansio, johon sisältyy kaikki tehdyttä työajalta maksetut palkat. Tilastossa ei siten ole mukana mm. seuraavia korvauksia ja palkkoja, joita ei pidetä työssäolon ajalta maksettuna palkkana:

- arkipyhäkorvaus, kun henkilö ei ollut työssä
- kolmivuorotyön korvaukset
- työkalukorvaukset ja ns. tossu- ja eväsraha
- palkalliselta työloma-ajalta maksettu palkka
- vuosi-, sairaus- ja äitiysloman palkka sekä lomaraha.

Tilastotaulukoissa käytetään lisäksi seuraavia palkkakäsitteitä:

1. Tehdyt työtunnit lasketaan kohtien I-L työtuntien summana
2. Säännöllisen työajan ansio ilman työaikalisia lasketaan jakamalla kohtien I-L yhteenlasketut ansiot tehdyillä työtunneilla
3. Säännöllisen työajan ansio työaikalisineen lasketaan jakamalla kohtien I-L, N ja Q yhteenlasketut ansiot tehdyillä työtunneilla
4. Kokonaistuntikeskiansio lasketaan jakamalla kohtien I-L, M, N, Q ja R yhteenlasketut ansiot tehdyillä työtunneilla.

Kokonaisansioon lasketaan mukaan kaikki palkkatekijät paitsi varallaolokorvaus.

Tietojenkeruumenetelmä

Kaikille kunnille ja kuntainliitoille lähetetään tiedustelu neljä kertaa vuodessa, helmi-, touko-, elo- ja marraskuulta. Osalle vastaajista lähetetään edellisen neljänneksen rekisterin henkilötiedoilla esitäytetyt lomakkeet. Kunnalliset työnantajat voivat antaa ilmoitukset tuntipalkkaisista työntekijöistään tiedustelulomakkeilla, atk-listauksina tai konekielisinä mg-nauhoilla ja mg-levykkeillä. Vastaamista seurataan mm. vertailulla edellisen tiedustelun työntekijämääriin.

Tiedustelun menetelmää ja historiaa on selvitetty tarkemmin julkaisussa (PA 1991:33).

Förtjänstbegreppet

Förtjänstbegreppet i statistiken är förtjänst för utförd arbetstid, vari ingår all lön som betalats för den utförda arbetstiden. I statistiken ingår inte följande lönefaktorer som inte räknas som lön som betalats för tid i arbete:

- söckenhelgersättning, då personen inte arbetat
- ersättning för treskiftarbete
- ersättning för arbetsredskap och sk. toffelpening, felpening och kostpenning för avlönad arbetsledighet
- lön som betalats för semester, sjukdomstid och moderskapsledighet samt semesterpening.

I statistiktablerna används därtill följande lönebegrepp:

1. Utförda arbetstimmar räknas som summan av arbetstimmarna i punkterna I-L
2. Förtjänst av ordinarie arbetstid utan arbetstidstillägg räknas genom att dividera de sammanlagda förtjänsterna i punkterna I-L med utförda arbetstimmar
3. Förtjänst för ordinarie arbetstid inklusive arbetstidstillägg beräknas genom att dividera de sammanlagda förtjänsterna i punkterna I-L, N och Q med antalet utförda arbetstimmar
4. Den totala medeltimförtjänsten beräknas genom att dividera de sammanlagda förtjänsterna i punkterna I-L, M, N, Q och R med antalet utförda arbetstimmar.

Till totalförtjänsten räknas alla lönefaktorer utom beredskapsersättning.

Uppgiftsinsamlingsmetod

Alla kommuner och kommunalförbund får förfrågan fyra gånger i året, i februari, maj, augusti och november. Till en del av respondenterna skickas blanketter som förhandsifyllts med personuppgifter från föregående kvartals förfrågan. De kommunala arbetsgivarna kan ge uppgifterna om sina timavlönade arbetstagare på frågeblanketterna, i form av adb-listor eller på maskinspråk på mg-band eller mg-disketter. Svarsfrekvensen följs upp bl.a. genom en jämförelse med antalet arbetstagare vid den senaste förfrågan.

Förfrågans metod och historik har redogjorts i Statistisk rapport (PA 1991:33).

Taulukkuuettelo

Tabeller

Taulukko A.

Kuntien ja kuntainliittojen tuntipalkkaisten työntekijöiden lukumäärät ja kokonaiskeskituntiansiot kuntamuodon, paikkakuntaluokan ja sukupuolen mukaan neljännesvuositain III neljänneksestä 1989 III neljännekseen 1991.

Taulukko B.

Kuntien ja kuntainliittojen tuntipalkkaisten työntekijöiden lukumäärät ja kokonaiskeskituntiansiot suurimmissa ammattiryhmissä sukupuolen mukaan III neljänneksestä 1990 III neljännekselle 1991.

1. Kuntien ja kuntainliittojen tuntipalkkaisten työntekijöiden lukumäärät, työtunnit ja keskituntiansiot kuntamuodon, tehtäväryhmän ja sukupuolen mukaan elokuussa 1991.
2. Kuntien ja kuntainliittojen työntekijöiden lukumäärät, työtunnit ja keskituntiansiot toimialan ja sukupuolen mukaan elokuussa 1991.
3. Kuntien ja kuntainliittojen tuntipalkkaisten työntekijöiden lukumäärät, työtunnit, keskituntiansiot ja palkkausmuotojen työaikaosuudet (%) kuntamuodon, paikkakuntaluokan ja sukupuolen mukaan elokuussa 1991.
4. Kuntien ja kuntainliittojen tuntipalkkaisten työntekijöiden työtunnit, keskituntiansiot ja palkkausmuotojen työaikaosuudet (%) kuntamuodon, sukupuolen ja palkkaryhmän mukaan elokuussa 1991.
5. Kuntien ja kuntainliittojen tuntipalkkaisten työntekijöiden lukumäärät ja lukumääräosuudet kokonaisuansioryhmän ja kuntamuodon mukaan elokuussa 1991.
6. Kuntien ja kuntainliittojen tuntipalkkaisten työntekijöiden lukumäärä ja kokonaiskeskituntiansio paikkakuntaluokan, kuntamuodon, sukupuolen ja palkkaryhmän mukaan elokuussa 1991.
7. Kuntien ja kuntainliittojen tuntipalkkaisten työntekijöiden lukumäärä, työtunnit ja kokonaiskeskituntiansio ikäryhmittäin kuntamuodon ja sukupuolen mukaan elokuussa 1991.
8. Kuntien ja kuntainliittojen tuntipalkkaisten työntekijöiden ansioiden erittely elokuussa 1991.
9. Kuntien ja kuntainliittojen tuntipalkkaisten työntekijöiden lukumäärät sukupuolen mukaan elokuussa 1991.
10. Kuntien ja kuntainliittojen palkkaryhmiin kuulumattomien työntekijöiden lukumäärä, työtunnit ja keskituntiansiot kuntamuodon ja sukupuolen mukaan elokuussa 1991.

Tabell A.

Kommunernas och kommunalförbundens timav lönade arbetstagare, deras antal och medeltimförtjänster enligt kommunform, ortsklass och kön kvartalsvis från III kvartalet 1989 till III kvartalet 1991.

Tabell B.

Kommunernas och kommunalförbundernas timavlönade arbetstagare, deras antal och totala medeltimförtjänster i de största yrkesgrupperna enligt kön från III kvartalet 1990 till III kvartalet 1991.

1. Kommunernas och kommunalförbundens timavlönade arbetstagare, antal, arbetstimmar och medeltimförtjänster enligt kommunform, uppgiftsgrupp och kön i augusti 1991.
2. Kommunernas och kommunalförbundens timavlönade arbetstagare, antal, arbetstimmar och medeltimförtjänster enligt lönegrupp och kön i augusti 1991.
3. Kommunernas och kommunalförbundens timavlönade arbetstagare, antal, arbetstimman, medeltimförtjänster och avlöningsformens arbetstidsandel (%) enligt kommunform, ortsklass och kön i augusti 1991.
4. Kommunernas och kommunalförbundens timavlönade arbetstagares arbetstimmar, medeltimförtjänster och avlöningsformens arbetstidsandel (%) enligt kommunform, lönegrupp och kön i augusti 1991.
5. Kommunernas och kommunalförbundens timavlönade arbetstagare deras antal och procentuella andel enligt totalförtjänstgrupp och kommunform i augusti 1991.
6. Kommunernas och kommunalförbundens timavlönade arbetstagare deras antal och totala medeltimförtjänst enligt ortsklass, kommunform, kön och lönegrupp i augusti 1991.
7. Kommunernas och kommunalförbundens timavlönade arbetstagare, antal, arbetstimmar och totala medeltimförtjänst enligt åldersgrupp, kommunform och kön i augusti 1991.
8. Specifikation av kommunernas och kommunalförbundens timavlönade arbetstagares förtjänster i augusti 1991.
9. Antalet timavlönade arbetstagare i kommuner och kommunalförbund enligt kön i augusti 1991.
10. Kommunernas och kommunalförbundens arbetstagare som inte hör till någon lönegrupp, deras antal, arbetstimmar och medeltimförtjänst enligt kommunform och kön i augusti 1991.

Taulukko A. Kuntien ja kuntainliittojen tuntipalkkaisten työntekijöiden lukumäärät ja kokonaiskeskituntiansiot kuntamuodon, paikkakuntaluokan ja sukupuolen mukaan neljännesvuosittain III neljänneksestä (elokuulta) 1989 III neljännekseen (elokuulle) 1991

Tabell A. Antalet av och totala medeltimförtjänster för kommunernas och kommunalförbundernas timavlönade arbetstagare enligt kommuntyp, ortsklass och kön kvartalsvis från III kvartalet (augusti) 1989 till III kvartalet (augusti) 1991

Kuntamuoto, paikkakuntaluokka ja sukupuoli Kommuntyp, ortsklass och kön	Vuosi ja neljännes – År och kvartal								
	1989		1990				1991		
	III	IV	I	II	III	IV	I	II	III
Kaupungit – Städer	26 562	23 698	22 331	25 848	26 082	23 751	23 060	26 065	26281
	41,44	43,17	44,84	45,80	45,65	48,44	48,89	48,43	47,90
Pkl:n mukaan – Enligt ortsklass									
I	13 356	12 010	10 835	13 235	13 379	12 158	11 909	13 520	13 340
	43,05	44,81	46,27	47,19	47,48	50,42	50,91	50,68	50,29
II	13 206	11 688	11 496	12 613	12 703	11 593	11 151	12 545	12 941
	39,83	41,50	43,44	44,36	43,79	46,35	46,67	46,11	45,40
Sukupuolen mukaan – Enligt kön									
Miehet – Män	21 794	20 233	19 319	21 411	21 411	20 396	20 035	21 750	21 856
	42,71	44,08	45,65	47,22	47,15	49,41	49,74	49,72	49,17
Naiset – Kvinnor	4 768	3 465	3 012	4 437	4 671	33,55	3 025	4 315	4 425
	35,19	37,29	39,07	38,55	38,31	41,89	42,72	41,36	41,20
Muut kunnat – Övriga kommuner	7 253	6 567	6 065	6 840	6 434	6 461	6 180	7 203	7 009
	35,68	37,18	38,84	39,99	39,65	41,70	41,72	41,58	40,64
Pkl:n mukaan – Enligt ortsklass									
I	892	812	695	819	692	778	699	705	702
	36,25	37,98	39,32	40,51	39,60	41,81	42,04	42,80	41,60
II	6 361	5 755	5 370	6 021	5 742	5 683	5 481	6 498	6 307
	35,59	37,07	38,77	39,93	39,66	41,69	41,68	41,46	40,54
Sukupuolen mukaan – Enligt kön									
Miehet – Män	6 424	5 906	5 513	6 083	5 690	5 889	5 666	6 471	6 275
	36,23	37,70	39,31	40,60	40,28	42,10	42,08	42,03	41,06
Naiset – Kvinnor	829	661	552	757	744	572	514	732	734
	30,80	31,60	33,24	34,11	34,12	36,76	37,14	36,97	36,55
Kuntainliitot – Kommunalförbund	517	500	405	367	427	381	449	411	393
	48,98	50,03	45,72	47,44	45,68	49,26	49,52	49,55	47,01
Pkl:n mukaan – Enligt ortsklass									
I	379	362	206	207	252	224	243	229	222
	52,75	53,14	49,14	51,18	48,82	51,74	52,81	53,28	50,55
II	138	138	199	160	175	157	206	182	171
	38,88	41,84	42,44	42,51	41,35	45,51	45,42	44,35	43,01
Sukupuolen mukaan – Enligt kön									
Miehet – Män	431	427	319	273	337	303	345	312	310
	51,93	52,20	47,69	50,49	47,98	51,23	51,68	52,09	49,06
Naiset – Kvinnor	86	73	86	94	90	78	104	99	83
	33,41	35,13	35,44	37,06	36,19	39,53	39,35	39,72	39,13
Koko kuntasektori – Hela kommun sektorn	34 332	30 765	28 801	33 055	32 943	30 593	29 689	33 679	33 683
	40,33	42,02	43,60	44,64	44,45	47,05	47,42	46,98	46,37
Pkl:n mukaan – Enligt ortsklass									
I	14 627	13 184	11 736	14 261	14 323	13 160	12 851	14 454	14 264
	42,86	44,63	45,91	46,90	47,12	49,97	50,46	50,36	49,85
II	19 705	17 581	17 065	18 794	18 620	17 433	16 838	19 225	19 419
	38,45	40,07	41,96	42,95	42,47	44,83	45,03	44,54	43,79
Sukupuolen mukaan – Enligt kön									
Miehet – Män	28 649	26 566	25 151	27 767	27 438	26 588	26 046	28 533	28 441
	41,38	42,81	44,30	45,82	45,70	47,84	48,11	48,01	47,37
Naiset – Kvinnor	5 683	4 199	3 650	5 288	5 505	4 005	3 643	5 146	5 242
	34,54	36,43	38,17	37,96	37,73	41,17	41,91	40,75	40,55

Taulukko B. Kuntien ja kuntainliittojen tuntipalkkaisten työntekijöiden lukumäärät ja säännöllisen työajan keskituntiansiot suurimmissa ammattiryhmissä elokuulta 1990 elokuulle 1991

Tabell B. Antalet av och totala medeltimförtjänster för kommunernas och kommunalförbundernas timavlönade arbetstagare i de största yrkesgrupper från augusti 1990 till augusti 1991

Ammattiryhmä - Yrkesgrupp Ammatti - Yrke Sukupuoli - Kön	Lukumäärä Antal			Säännöllisen työajan keskituntiansio		
	III/90	I/91	III/91	III/90	I/91	III/91
0043 Työnjohtajat Arbetsledare	916	825	969	49,33	52,35	52,27
Miehet - Män	795	730	838	50,10	53,04	52,99
Naiset - Kvinnor	121	95	131	44,06	52,35	47,43
Apulaistyönjohtaja Biträdande arbetsledare	139	114	153	48,21	50,22	49,80
Miehet - Män	122	102	128	48,68	50,66	50,42
Naiset - Kvinnor	17	12	25	44,51	46,79	46,45
Esimies, työnjohtaja Förman, arbetsledare	351	314	376	51,24	54,76	53,92
Miehet - Män	303	274	330	52,20	55,79	54,60
Naiset - Kvinnor	48	40	46	45,26	47,38	48,52
Etumies Arbetsbas	396	375	412	48,31	51,09	51,81
Miehet - Män	346	333	354	49,07	51,66	52,59
Naiset - Kvinnor	50	42	58	42,82	46,20	47,01
183 Urheilu- ja liikuntatyö Idrotts- och sportarbete	1 718	1 858	1 736	42,03	45,35	44,57
Miehet - Män	1 480	1 697	1 524	42,33	45,26	44,67
Naiset - Kvinnor	238	161	212	40,04	46,38	43,79
Ulkoilualueiden työntekijä, täysin ammattitaitoinen¹⁾ Friluftsområdesarbetare, fullt yrkeskunniga	263	205	227	42,05	44,14	43,77
Miehet - Män	225	192	201	42,26	44,25	43,90
Naiset - Kvinnor	38	13	26	40,86	42,44	42,69
Urheilulaitosten- ja alueiden hoitaja Idrottsplanskötare, fullt yrkeskunniga	155	183	171	47,24	51,59	50,28
Miehet - Män	155	183	171	47,24	51,59	50,28
Ulkoilualueiden työntekijä, täysin ammattitaitoinen²⁾ Friluftsområdesarbetare, fullt yrkeskunniga	114	114	130	43,67	44,79	45,31
Miehet - Män	99	97	100	43,82	45,28	46,02
Naiset - Kvinnor	15	17	30	42,59	41,38	43,07
Urheilukentän hoitaja, täysin ammattitaitoinen Idrottsplanskötare, fullt yrkeskunniga	203	201	210	46,56	50,51	48,76
Miehet - Män	203	201	210	46,56	50,51	48,76
Ulkoilualueiden työntekijä, ammattitaitoinen Friluftsområdesarbetare, yrkeskunniga	178	183	213	38,84	41,02	39,27
Miehet - Män	134	157	177	38,42	41,01	39,16
Naiset - Kvinnor	44	26	36	40,24	41,08	39,79
Urheilukenttä- ja luistinratatyöntekijä, vanhempi Arbetare på idrottsplaner och skridskoban, äldre	251	338	271	42,73	47,39	45,45
Miehet - Män	221	310	244	43,05	46,90	45,32
Naiset - Kvinnor	30	28	27	40,43	53,02	46,52

1) 2. palkkaryhmä - 2. lönegr

2) 3. palkkaryhmä - 3. lönegr.

Ammattiryhmä - Yrkesgrupp Ammatti - Yrke Sukuoli - Kön	Lukumäärä Antal			Säännöllisen työajan keskituntiansio		
	III/90	I/91	III/91	III/90	I/91	III/91
Urheilukenttä- ja luistinratatyöntekijä, nuorempi Arbetare på idrottsplaner och skridskoban, yngre	307	424	279	36,51	39,34	39,81
Miehet - Män	278	401	263	36,69	39,33	39,82
Naiset - Kvinnor	29	23	16	34,62	39,53	39,67
Urheilupaikkojen valvoja Övervakare av idrottsplatser	114	94	89	42,40	47,37	44,61
Miehet - Män	75	73	62	42,06	46,75	44,33
Naiset - Kvinnor	39	21	27	43,04	49,74	45,30
412 Puutarha- ja puistotyöntekijät Trädgård- och parkarbetare	3 316	1 755	3 410	36,45	41,35	38,92
Miehet - Män	1 790	1 172	1 950	37,28	41,39	39,13
Naiset - Kvinnor	1 526	583	1 460	35,50	41,26	38,63
Puutarha-apulainen, täysin ammattitaitoinen Trädgårdsbiträde, fullt yrkeskunniga	285	283	321	43,82	46,63	45,09
Miehet - Män	131	119	147	45,25	48,09	46,02
Naiset - Kvinnor	154	119	174	42,61	45,10	44,25
Puistotyöntekijä, täysin ammatti- taitoinen yli 6 v. Parkarbetare, fullt yrkeskunniga över 6 år	596	532	647	42,20	44,88	45,09
Miehet - Män	367	369	393	43,27	45,44	45,85
Naiset - Kvinnor	229	163	254	40,50	43,48	43,85
Puisto- ja puutarhatyöntekijä, ammattitaitoinen Park- och trädgårdsarbetare, yrkeskunniga	380	208	322	38,26	41,84	41,73
Miehet - Män	210	128	175	38,67	42,44	42,76
Naiset - Kvinnor	170	80	147	37,76	40,79	40,52
Puisto- ja puutarhatyöntekijä Park- och trädgårdsarbetare	2 037	773	2 102	33,16	36,82	35,50
Miehet - Män	1 068	554	1 223	33,63	36,50	35,39
Naiset - Kvinnor	969	219	879	32,66	37,62	35,66
442 Metsä- ja uittotyöntekijät Skog- och flottningsarbetare	406	455	501	38,66	38,65	39,04
Miehet - Män	399	448	491	38,64	38,70	39,05
Naiset - Kvinnor	7	7	10	38,32
Metsänhoitotyöntekijät, täysin ammattitaitoinen Skogsvårdsarbetare, fullt yrkeskunniga	112	105	118	41,09	41,85	40,80
Miehet - Män	112	105	118	41,09	41,85	40,80
Metsätyömies, vanhempi Skogsarbetare, äldre	72	96	109	43,14	44,02	44,48
Miehet - Män	72	96	109	43,14	44,02	44,48
Metsätyömies, nuorempi Skogsarbetare, yngre	172	201	186	36,12	35,91	36,78
Miehet - Män	172	201	186	36,12	35,91	36,78
501 Kaivos- ja louhintatyöntekijät Gruv- och stenbrytningsarbetare	569	560	548	50,16	51,38	52,73
Miehet - Män	569	560	548	50,16	51,38	52,73
Kairausetumies/mittaus- ja kairausetumies Bornings- och mättingsbas	242	236	235	48,86	50,54	51,47
Miehet - Män	242	236	235	48,86	50,54	51,47
Panostaja - Laddare Miehet - Män	138	138	135	52,12	54,01	55,44
Miehet - Män	138	138	135	52,12	54,01	55,44
Kiviporari - Stenborrhare Miehet - Män.....	69	68	62	53,75	55,55	56,75
Miehet - Män.....	69	68	62	53,75	55,55	56,75

Ammattiryhmä - Yrkesgrupp Ammatti - Yrke Sukupuoli - Kön	Lukumäärä Antal			Säännöllisen työajan keskituntiansio		
	III/90	I/91	III/91	III/90	I/91	III/91
641 Moottoriajoneuvon- ja raitio- vaunukuljettajat						
Motorfordons - och spårvagnsförare	1 188	1 141	1 120	45,36	47,03	48,24
Miehet - Män	1 065	1 119	1 094	45,43	47,07	48,31
Naiset - Kvinnor	23	22	26	42,21	45,05	44,94
Kuorma-autonkuljettaja, vanhempi väh. 6 v. Lastbilschaufför, äldre 6 v.						
Miehet - Män	689	726	702	46,17	47,88	48,94
Autonkuljettaja, vanhempi väh. 4 v., ammattitaitoinen Chaufför, äldre 4 v, yrkeskunniga	259	277	282	44,46	46,04	47,55
Miehet - Män	250	266	271	44,45	46,01	47,64
Naiset - Kvinnor	9	11	11	..	46,78	45,39
Autonkuljettaja, nuorempi Chaufför, yngre	104	98	93	39,64	41,64	42,76
Miehet - Män	91	89	82	39,48	41,51	42,62
Naiset - Kvinnor	13	9	11	40,66	..	43,90
752 Koneenasentajat ym. Maskinmontörer mm.						
Miehet - Män	782	782	799	52,05	54,02	55,79
Koneasentaja, vanhempi Maskinmontör, äldre						
Miehet - Män	250	250	252	51,20	51,80	54,18
Yleisasentaja, vanhempi Allmän montör, äldre						
Miehet - Män	349	355	345	52,43	54,83	56,88
755 Putkityöntekijät Rörledningsarbetare						
Miehet - Män	1 327	1 332	1 353	49,14	51,14	51,70
Putkiasentaja, vanhempi Rörarbetare, äldre						
Miehet - Män	924	963	944	49,88	52,14	53,14
Putkiasentaja, nuorempi Rörarbetare, yngre						
Miehet - Män	238	234	254	45,57	46,50	46,58
756 Hitsaajat ja kaasuleikkaajat Svetsare						
Miehet - Män	315	314	310	51,60	53,52	55,50
Hitsaaja, vanhempi Svetsare, äldre						
Miehet - Män	242	254	242	53,14	54,66	57,10
761 Sähköasentajat Elmontörer						
Miehet - Män	1 721	1 677	1 675	50,25	51,86	53,52
Miehet - Män	1 705	1 663	1 662	50,32	51,93	53,55
Naiset - Kvinnor	16	14	13	42,09	44,18	49,18
Sähköasentaja, vanhempi Elmontör, äldre	1 105	1 127	1 066	56,67	53,71	55,99
Miehet - Män	1 100	1 120	1 061	52,69	53,75	56,00
Naiset - Kvinnor	5	7	5
Sähköasentaja, nuorempi Elmontör, yngre						
Miehet - Män	263	217	255	43,75	45,83	46,55

Ammattiryhmä - Yrkesgrupp Ammatti - Yrke Sukupuoli - Kön	Lukumäärä Antal			Säännöllisen työajan keskituntiansio		
	III/90	I/91	III/91	III/90	I/91	III/91
765 Puhelin- ja linja-asentajat Telefon- och linjemontörer	637	611	640	47,74	49,34	50,47
Miehet - Män	604	581	611	47,86	49,52	50,61
Naiset - Kvinnor	33	30	29	45,58	45,59	47,51
Puhelinasentaja, vanhempi - Telefonmontör, äldre	310	322	324	49,85	50,95	53,02
Miehet - Män	288	302	306	50,09	51,13	53,16
Naiset - Kvinnor	22	20	18	47,18	47,73	50,82
Johtoasentaja, vanhempi Ledningsmontör, äldre	111	99	100	49,46	50,90	52,67
Miehet - Män	111	99	100	49,46	50,90	52,67
770 Puutyöntekijät ym. Träarbetare mm.						
Miehet - Män	159	156	167	46,25	48,99	48,69
Puuseppä, vanhempi Snickare, äldre	109	110	106	47,88	50,32	51,03
Miehet - Män	109	110	106	47,88	50,32	51,03
780 Maalaus- ja lattianpäällystys- työntekijät ym. Målnings- och golvbeläggnings- arbetare mm.	672	645	615	49,17	51,23	51,99
Miehet - Män	531	615	587	49,61	51,46	52,25
Naiset - Kvinnor	41	30	28	41,90	46,24	46,15
Maalari, vanhempi, täysin ammattitaitoinen Målare, äldre, fullt yrkeskunniga	499	497	465	50,66	52,33	53,47
Miehet - Män	489	488	457	50,71	52,37	53,65
Naiset - Kvinnor	10	9	8	47,29
Maalari, nuorempi, ammattitaitoinen Målare, yngre, yrkeskunniga	146	126	131	44,20	47,09	46,65
Miehet - Män	129	118	123	44,82	47,13	46,74
Naiset - Kvinnor	17	8	8	39,66
792 Muu maa- ja vesirakennus ja kunnossapitotyö Andra jord- och vattenbyggnads arbete samt underhåll	2 755	2 515	2 715	43,41	45,34	46,43
Miehet - Män	2 677	2 455	2 629	35,58	45,45	46,61
Naiset - Kvinnor	78	60	86	37,66	41,22	40,50
Katuosaston työntekijä, vaativat tehtävät Gatuavdelningsarbetare, krävande uppgifter	225	210	230	46,43	47,09	49,62
Miehet - Män	225	210	230	46,43	47,09	49,62
Mittausmies, vanh., täysin ammattitaitoinen Mättningsman, äldre, fullt yrkeskunniga	490	487	496	45,13	46,36	47,60
Miehet - Män	482	480	487	45,22	46,38	47,62
Naiset - Kvinnor	8	7	9
Mittausmies, yli 4 v. ammatissa olleet Mättningsman, över 4 år yrkeserfaren	187	179	211	41,65	43,49	44,47
Miehet - Män	177	173	203	41,91	43,55	44,57
Naiset - Kvinnor	10	6	8	36,69
Putkenlaskija Rörläggare	490	505	492	46,48	48,07	49,36
Miehet - Män	490	505	492	46,48	48,07	49,36
Maanrakennusammattimies Jordbyggnadsyrkesman	193	176	185	42,76	45,72	46,64
Miehet - Män	193	176	185	42,76	45,72	46,64

Ammattiryhmä - Yrkesgrupp Ammatti - Yrke Sukupuoli - Kön	Lukumäärä Antal			Säännöllisen työajan keskituntiansio		
	III/90	I/91	III/91	III/90	I/90	III/91
Katuosaston työntekijä Gatuavdelningsarbetare						
Miehet - Män	165	145	155	43,11	44,01	46,08
Mittausmies, nuorempi Mättningsman, yngre	334	248	321	38,30	41,16	41,09
Miehet - Män	311	242	302	38,45	41,18	41,27
Naiset - Kvinnor	23	6	19	36,32	40,30	38,20
Viemärin puhdistaja Kloakrensare						
Miehet - Män	117	119	113	48,10	49,11	50,82
Katuosaston apu työntekijä Gatuavdelnings hjälparbetare	160	140	148	41,88	41,71	44,31
Miehet - Män	137	110	124	41,92	41,82	44,45
Naiset - Kvinnor	23	30	24	41,64	41,35	43,50
793 Talonrakennustyö Husbyggnadsarbete	3 624	3 505	3 454	47,94	49,37	49,92
Miehet - Män	3 519	3 407	3 343	48,15	49,58	50,20
Naiset - Kvinnor	105	98	111	40,06	41,14	41,26
Kirvesmies, vanhempi Timmerman, äldre						
Miehet - Män	85	72	54	50,11	49,16	51,73
Kirvesmies, muissa kuin 3 palkkaryhmässä Timmerman, i andra än under 3 lönegr.						
Miehet - Män	1 960	1 927	1 854	48,92	50,71	51,73
Kirvesmies telinetyössä Timmerman i ställningsarbete						
Miehet - Män	214	197	188	46,98	48,81	50,01
Muurari - Murare						
Miehet - Män	134	133	124	55,23	53,89	55,90
Rakennusalan yleisammattimies All-round yrkesman inom byggnadsbransch	284	265	269	43,52	45,75	45,81
Miehet - Män	275	256	258	43,52	45,81	45,92
Naiset - Kvinnor	9	9	11	43,12
Rakennusalan muut ammattityöntekijät Övriga yrkesarbetare inom byggnadsbransch						
Miehet - Män	98	98	135	50,35	50,46	46,06
Sekatyöntekijä, vaativa talonrakennusala Diversearbetare, krävande byggnadsbransch	545	510	528	42,32	40,89	42,66
Miehet - Män	460	428	437	42,84	43,26	43,06
Naiset - Kvinnor	85	82	91	39,38	40,82	40,68
87 Työkoneiden käyttö Användning av arbetsmaskiner						
Miehet - Män	1 565	1 645	1 539	46,59	48,18	49,30
Kaivinkoneiden käyttäjä, ei traktorikaivuri, vanhempi Grävmaskinförare, ej jordchaktningsmaskiner, äldre						
Miehet - Män	83	77	81	50,06	51,65	51,82
Maansiirtotraktorin ja traktorikaivurien käyttäjä, vanhempi Förare av jordchaktningsmaskiner						
Miehet - Män	123	138	122	48,39	51,49	53,23

Ammattiryhmä - Yrkesgrupp Ammatti - Yrke Sukupuoli - Kön	Lukumäärä Antal			Säännöllisen työajan keskituntiansio		
	III/90	I/91	III/91	III/90	I/91	III/91
Tiehöylän kuljettaja, vanhempi Väghyvelsförare, äldre						
Miehet - Män	210	207	208	48,09	49,72	50,78
Maansiirtotaktorin ja traktorikaivuriin käyttäjä Förare av jordchaktningmaskiner						
Miehet - Män	246	272	249	46,68	48,96	49,72
Traktorin käyttäjät alle 5 tonnin Traktorförare, under 5 ton						
Miehet - Män	501	538	460	43,42	45,09	46,58
882 Varastotyöntekijät						
Lagerarbetare	385	385	402	41,86	43,41	44,24
Miehet - Män	308	302	328	42,07	43,51	44,30
Naiset - Kvinnor	77	77	74	40,92	42,99	43,99
Varastotyöntekijät, vaativat teht. Lagerarbetare, krävande uppgifter	109	111	111	43,54	45,00	46,30
Miehet - Män	90	92	92	43,74	44,81	46,06
Naiset - Kvinnor	19	19	19	42,51	45,99	47,55
Varastotyöntekijä Lagerarbetare	151	158	179	39,07	40,68	41,25
Miehet - Män	106	112	135	38,80	40,39	40,89
Naiset - Kvinnor	45	46	44	39,80	41,46	42,31
89 Sekatyö						
Diversearbete	3 931	3 558	4 471	36,04	37,10	36,81
Miehet - Män	3 570	3 361	4 146	36,29	37,15	36,89
Naiset - Kvinnor	361	197	325	33,41	36,25	35,66
Seka- ja aputyöntekijä Diverse- och hjälparbetare	3 837	3 502	4 425	35,98	37,03	36,76
Miehet - Män	3 496	3 315	4 108	36,22	37,07	36,83
Naiset - Kvinnor	341	187	317	33,42	36,28	35,62
909 Muut vartiointi- ja suoje- lutyön ammatit						
Övriga yrken inom bevaktning- och skyddsarbete	162	181	190	41,27	42,74	43,41
Miehet - Män	154	166	171	41,48	43,01	43,88
Naiset - Kvinnor	8	15	19	..	38,95	38,69
Kaatopaikan hoitaja Ansvariga arbetare vid avstjäpningsplats						
Miehet - Män	138	146	148	41,18	43,10	43,74
931 Kiinteistötyöntekijät						
Fastighetsarbetare	784	796	821	47,33	49,21	50,12
Miehet - Män	764	781	802	47,62	49,30	50,34
Naiset - Kvinnor	20	15	19	33,71	39,19	36,80
Laitosmies Maskinställare	124	136	137	48,04	49,14	50,82
Miehet - Män	120	133	133	48,24	49,26	51,07
Naiset - Kvinnor	4	3	4
Laitosmies, vanhempi Maskinställare, äldre						
Miehet - Män	327	333	343	49,32	51,19	52,26
Laitosmies, nuorempi Maskinställare, yngre						
Miehet - Män	104	92	103	44,50	46,62	47,37

Ammattiryhmä - Yrkesgrupp Ammatti - Yrke Sukupuoli - Kön	Lukumäärä Antal			Säännöllisen työajan keskituntiansio		
	III/90	I/91	III/91	III/90	I/91	III/91
932 Siivoojat						
Städare	3 130	2 237	3 170	36,38	39,64	34,83
Miehet - Män	874	565	1 071	34,11	36,32	35,28
Naiset - Kvinnor	2 256	1 672	2 099	37,25	40,76	40,08
 Kadunlakaisija ja piirilakaisija Gatsopare och distriktsopare	330	339	311	39,73	41,84	42,81
Miehet - Män	170	178	160	40,66	42,19	43,52
Naiset - Kvinnor	160	161	151	38,81	41,41	42,06
 Korjauspajojen/miehistösuojan siivooja Städerskor i reparationsverkstäder	339	311	310	40,07	41,60	42,86
Naiset - Kvinnor	339	311	310	40,07	41,60	42,86
 Rakennustyömaan siivooja Byggnadsplatsstädare	162	148	153	40,04	42,50	42,66
Naiset - Kvinnor	162	148	153	40,04	42,50	42,66
 Siivous- ja puhdistustyöntekijä Städ- och rengöringsarbetare	1 015	970	1 039	37,42	40,04	40,01
Miehet - Män	40	31	78	36,06	38,69	35,79
Naiset - Kvinnor	975	939	961	37,58	40,08	40,39
 Tilapäiset kausityöntekijät puhdistustöissä Tillfällig säsongarbetare	1 227	414	1 301	32,31	32,48	34,02
Miehet - Män	656	348	824	32,10	32,09	33,53
Naiset - Kvinnor	571	66	477	32,56	34,80	33,93

TILASTOKESKUS

TAULUKKO 1 Kuntien ja kuntainliittojen tuntipalkkaisten työntekijöiden lukumäärät, työtunnit ja keskituntiansiot (kta) tehtävärühmän, sukupuolen ja palkkausmuodon mukaan elokuussa 1991 - Kommunernas och kommunalförbundens timavlönade arbetstagar, arbetstimmar och medeltimförtjänster enligt uppgiftsgrupp, kön och avlönsningsform i augusti 1991

Kuntamuoto Tehtävärühmä Sukupuoli Kommunform Uppgiftsgrupp Kön	Aikatyö		Kok. tunti- palkk. työ Totaltim- avlönat arbete		Urakkatyö		Urakkatyö, yksit.alat Ackords- arbete, privata br.		Säännöllisen työajan kta Mtf under ordi- narie arbetstid		Kokonaisansio Totalförtjänst			
	Tids- arbete	Tun- nit Kta	Tun- nit Kta	Tun- nit Kta	Tun- nit Kta	Tun- nit Kta	Tun- nit Kta	Tun- nit Kta	Ilman työaik. lisä Ekkl.at. tillägg	Työaik. lisiin Inkl.at. tillägg	Tun- nit Kta	Siitä ylityö Därav övertid	Kta	
	Lkm Antal	100h mk	100h mk	100h mk	100h mk	100h mk	100h mk	100h mk	mk	mk	100h	100h	mk	
YHTEENSÄ														
Yhteensä-Sammanlagt	33683	17392	40,21	18369	46,12	5141	56,41	16	60,30	45,02	45,58	40817	604	46,37
Miehet-Män	28441	14389	40,91	15878	46,86	4670	57,44	16	60,30	45,95	46,50	34867	555	47,37
Naiset-Kvinnor	5242	3003	36,84	2491	41,40	471	46,24	-	-	39,58	40,19	5950	49	40,55
0 Yleishallinto														
Yhteensä-Sammanlagt	307	354	32,07	46	43,92	-	-	-	-	33,49	33,96	399	0	34,01
Miehet-Män	245	282	32,39	41	45,06	-	-	-	-	34,07	34,56	322	0	34,56
Naiset-Kvinnor	62	72	30,81	5	33,78	-	-	-	-	31,05	31,45	77	0	31,70
1 Järjestystoimi														
Yhteensä-Sammanlagt	90	69	32,48	44	45,04	0	54,42	-	-	37,52	37,61	113	2	38,15
Miehet-Män	81	60	32,75	44	45,04	0	54,42	-	-	38,09	38,19	104	1	38,73
Naiset-Kvinnor	9	9	30,65	-	-	-	-	-	-	30,75	30,83	9	0	31,29
2 Terveydenhuolto														
Yhteensä-Sammanlagt	114	91	41,34	48	45,22	-	-	-	-	42,76	43,27	138	0	43,38
Miehet-Män	62	39	46,01	43	45,87	-	-	-	-	46,04	46,21	82	0	46,36
Naiset-Kvinnor	52	52	37,80	5	39,15	-	-	-	-	37,96	38,97	56	0	39,02
3 Sosiaalitoimi														
Yhteensä-Sammanlagt	213	238	37,80	15	42,22	2	50,07	-	-	38,26	38,30	254	1	38,38
Miehet-Män	127	147	37,26	9	44,41	2	50,07	-	-	37,96	37,99	159	1	38,09
Naiset-Kvinnor	86	90	38,70	6	38,51	-	-	-	-	38,77	38,81	96	0	38,87
4 Sivistystoimi														
Yhteensä-Sammanlagt	2225	1325	37,14	1331	43,22	13	52,79	-	-	40,33	43,78	2662	55	44,76
Miehet-Män	1775	1092	37,51	1072	43,69	10	54,77	-	-	40,73	43,88	2168	43	44,81
Naiset-Kvinnor	450	233	35,41	259	41,26	3	46,01	-	-	38,61	43,37	494	12	44,54
-siitä														
Kulttuuri- ja vapaa- aikatoiminta														
Yhteensä-Sammanlagt	2137	1263	37,17	1307	43,23	13	52,79	-	-	40,40	43,91	2577	55	44,92
Miehet-Män	1724	1047	37,54	1064	43,64	10	54,77	-	-	40,77	43,98	2116	43	44,94
Naiset-Kvinnor	413	216	35,33	243	41,41	3	46,01	-	-	38,69	43,61	461	12	44,85
5 Kaavoitus- ja yleiset työ														
Yhteensä-Sammanlagt	17223	9689	38,93	8853	44,82	2208	54,88	3	73,16	43,25	43,42	20701	171	43,78
Miehet-Män	14080	7753	39,57	7296	45,61	2070	55,38	3	73,16	44,17	44,34	17079	149	44,72
Naiset-Kvinnor	3143	1936	36,37	1558	41,12	138	47,23	-	-	38,92	39,07	3622	22	39,32
Kaavoitus, mittaus ja rakennuttaminen														
Yhteensä-Sammanlagt	2445	761	39,78	1569	47,25	608	54,87	-	-	47,01	47,18	2930	25	47,70
Miehet-Män	2106	641	40,52	1389	47,39	525	55,84	-	-	47,52	47,70	2548	23	48,24
Naiset-Kvinnor	339	120	35,84	180	46,17	84	48,80	-	-	43,64	43,76	383	3	44,13
Yleiset työt														
Yhteensä-Sammanlagt	11222	6600	38,41	5765	43,87	1096	54,19	3	73,16	42,14	42,32	13429	118	42,68
Miehet-Män	8810	5048	39,04	4552	44,84	1068	54,41	3	73,16	43,17	43,35	10643	101	43,74
Naiset-Kvinnor	2412	1552	36,36	1213	40,22	28	45,48	-	-	38,22	38,39	2785	18	38,65
6 Kiinteistöt														
Yhteensä-Sammanlagt	2707	1831	39,64	1120	46,06	214	57,20	-	-	43,21	43,33	3156	24	43,73
Miehet-Män	2332	1605	39,81	987	46,66	192	58,19	-	-	43,62	43,68	2777	21	44,08
Naiset-Kvinnor	375	226	38,47	133	41,58	22	48,44	-	-	40,23	40,80	379	4	41,19
7 Liike- ja palvelutoiminta														
Yhteensä-Sammanlagt	9480	3200	45,64	5941	48,39	2593	57,59	13	57,54	49,81	50,57	11717	326	52,26
Miehet-Män	8570	2883	46,34	5533	48,85	2293	59,15	13	57,54	50,51	51,30	10694	316	53,12
Naiset-Kvinnor	910	317	39,30	409	42,21	300	45,66	-	-	42,43	42,83	1023	9	43,25
Liikelaikokset														
Yhteensä-Sammanlagt	6174	2165	45,97	4059	48,77	1501	57,27	1	51,10	49,77	50,34	7706	242	52,25
Miehet-Män	5718	2039	46,36	3776	49,29	1386	58,37	1	51,10	50,34	50,92	7183	236	52,94
Naiset-Kvinnor	456	126	39,69	283	41,78	116	44,03	-	-	41,88	42,30	524	6	42,86
Sisäinen palvelutoiminta														
Yhteensä-Sammanlagt	3298	1034	44,95	1874	47,58	1091	58,03	12	58,25	49,90	51,02	4001	83	52,28
Miehet-Män	2844	843	46,29	1748	47,89	907	60,33	12	58,25	50,88	52,11	3502	80	53,51
Naiset-Kvinnor	454	191	39,04	126	43,17	184	46,69	-	-	43,00	43,40	500	3	43,66
Tehtävärühmä tuntematon														
Yhteensä-Sammanlagt	1324	596	46,87	971	48,40	112	58,61	-	-	48,64	49,05	1675	25	49,85
Miehet-Män	1169	528	47,46	853	49,19	103	59,76	-	-	49,42	49,87	1480	24	50,74
Naiset-Kvinnor	155	67	42,25	119	42,75	9	44,98	-	-	42,77	42,81	194	1	43,00

TILASTOKESKUS

TAULUKKO 1 Kuntien ja kuntainliittojen tuntipalkkaisten työntekijöiden lukumäärät, työtunnit ja keskituntiansiot (kta) tehtäväryhmän, sukupuolen ja palkkausmuodon mukaan elokuussa 1991 - Kommunernas och kommunalförbundens timavlönade arbetstagare, arbetstimmar och medeltimförtjänster enligt uppgiftsgrupp, kön och avlöningsform i augusti 1991

Kuntamuoto Tehtäväryhmä Sukupuoli Kommunform Uppgiftsgrupp Kön	Lkm Antal	Aikatyö		Kok.tunti- palkk.työ Totaltim- avlönat arbete		Urakkatyö		Urakkatyö, yksit.alat Ackords- arbete, privata br.		Säännöllisen työajan kta Mtf under ordi- narie arbetstid		Kokonaisansio Totalförtjänst				
		Tun- nit	Kta	Tun- nit	Kta	Tun- nit	Kta	Tun- nit	Kta	Tun- nit	Ilman työaik. lisiä Exkl.at. tillägg	Työaik. lisiin inkl.at. tillägg	Tun- nit	Siitä ylityö Därav övertid	Kta	
		100h	mk	100h	mk	100h	mk	100h	mk	100h	mk	mk	100h	100h	mk	
YHTEENSÄ																
Yhteensä-Sammanlagt	26281	10702	41,19	16161	46,34	5038	56,35	16	60,30	46,32	47,00	31837	509	47,90		
Miehet-Män	21856	8434	42,26	13817	47,17	4571	57,40	16	60,30	47,49	48,17	26769	464	49,17		
Naiset-Kvinnor	4425	2269	37,22	2344	41,49	468	46,16	-	-	40,11	40,80	5068	45	41,20		
0 Yleishallinto																
Yhteensä-Sammanlagt	46	32	33,85	28	46,81	-	-	-	-	39,96	42,99	60	0	43,32		
Miehet-Män	42	27	34,44	26	47,53	-	-	-	-	40,98	43,92	53	0	43,92		
Naiset-Kvinnor	4		
1 Järjestystoimi																
Yhteensä-Sammanlagt	44	19	34,47	36	46,45	0	54,42	-	-	42,58	42,74	55	2	43,81		
Miehet-Män	39	14	35,96	36	46,45	0	54,42	-	-	43,66	43,83	51	1	44,91		
Naiset-Kvinnor	5		
2 Terveystoimi																
Yhteensä-Sammanlagt	22	18	38,09	-	-	-	-	-	-	38,15	40,10	18	-	40,10		
Miehet-Män	4		
Naiset-Kvinnor	18	15	36,76	-	-	-	-	-	-	36,80	38,71	15	-	38,71		
3 Sosiaalitoimi																
Yhteensä-Sammanlagt	108	125	39,61	2	38,55	2	51,95	-	-	39,84	39,86	128	0	39,86		
Miehet-Män	69	81	38,51	-	-	2	51,95	-	-	38,85	38,87	82	0	38,88		
Naiset-Kvinnor	39	44	41,61	2	38,55	-	-	-	-	41,58	41,60	46	-	41,60		
4 Sivistystoimi																
Yhteensä-Sammanlagt	1840	980	37,79	1225	43,43	11	49,05	-	-	41,06	45,04	2211	45	46,04		
Miehet-Män	1449	779	38,36	986	43,89	8	50,10	-	-	41,58	45,25	1769	34	46,20		
Naiset-Kvinnor	391	201	35,60	239	41,51	3	46,01	-	-	38,94	44,18	441	11	45,41		
-siitä Kulttuuri- ja vapaa- aikatoiminta																
Yhteensä-Sammanlagt	1791	941	37,82	1219	43,40	11	49,05	-	-	41,10	45,12	2166	44	46,13		
Miehet-Män	1416	751	38,39	980	43,86	8	50,10	-	-	41,62	45,34	1735	34	46,30		
Naiset-Kvinnor	375	190	35,58	239	41,51	3	46,01	-	-	39,01	44,22	431	11	45,47		
5 Kaavoitus- ja yleiset työt																
Yhteensä-Sammanlagt	12899	5650	39,15	7646	45,01	2154	54,80	3	73,16	44,35	44,55	15413	131	44,95		
Miehet-Män	10199	4121	40,08	6174	45,92	2017	55,32	3	73,16	45,63	45,84	12283	110	46,26		
Naiset-Kvinnor	2700	1529	36,66	1472	41,20	137	47,10	-	-	39,34	39,51	3130	21	39,79		
Kaavoitus, mittaus ja rakennuttaminen																
Yhteensä-Sammanlagt	2206	547	39,54	1491	47,44	608	54,87	-	-	47,64	47,82	2640	25	48,39		
Miehet-Män	1879	437	40,49	1316	47,58	525	55,84	-	-	48,24	48,44	2271	22	49,04		
Naiset-Kvinnor	327	111	35,80	175	46,43	84	48,80	-	-	43,90	44,03	369	3	44,41		
Yleiset työt																
Yhteensä-Sammanlagt	8481	4090	38,39	4957	43,86	1044	54,01	3	73,16	42,81	43,03	10068	88	43,41		
Miehet-Män	6387	2843	39,19	3803	44,97	1018	54,25	3	73,16	44,18	44,40	7646	71	44,81		
Naiset-Kvinnor	2094	1247	36,56	1155	40,23	27	44,76	-	-	38,49	38,68	2422	17	38,96		
6 Kiinteistöt																
Yhteensä-Sammanlagt	1594	927	40,66	764	46,38	172	56,49	-	-	44,58	44,74	1859	14	45,16		
Miehet-Män	1322	779	41,12	648	47,25	153	57,58	-	-	45,34	45,40	1576	11	45,81		
Naiset-Kvinnor	272	148	38,22	116	41,53	19	47,80	-	-	40,34	41,06	283	3	41,54		
7 Liike- ja palvelutoiminta																
Yhteensä-Sammanlagt	8456	2410	46,28	5492	48,47	2588	57,58	13	57,54	50,35	51,17	10476	292	52,91		
Miehet-Män	7614	2154	47,10	5097	48,96	2288	59,14	13	57,54	51,12	51,98	9526	283	53,85		
Naiset-Kvinnor	842	257	39,38	395	42,22	300	45,66	-	-	42,65	43,06	949	8	43,47		
Liikelaikokset																
Yhteensä-Sammanlagt	5421	1607	46,59	3694	48,85	1497	57,25	1	51,10	50,30	50,90	6781	214	52,88		
Miehet-Män	4978	1489	47,15	3416	49,42	1381	58,36	1	51,10	50,98	51,60	6271	208	53,69		
Naiset-Kvinnor	443	117	39,53	278	41,80	116	44,03	-	-	41,89	42,26	510	6	42,83		
Sisäinen palvelutoiminta																
Yhteensä-Sammanlagt	3027	803	45,66	1789	47,70	1091	58,03	12	58,25	50,47	51,68	3685	78	53,00		
Miehet-Män	2628	664	47,01	1671	48,02	907	60,33	12	58,25	51,40	52,72	3246	75	54,19		
Naiset-Kvinnor	399	139	39,26	117	43,20	184	46,69	-	-	43,53	43,98	440	2	44,20		
Tehtäväryhmä tuntematon																
Yhteensä-Sammanlagt	1272	541	48,01	969	48,43	111	58,62	-	-	49,10	49,52	1617	25	50,33		
Miehet-Män	1118	475	48,76	850	49,22	103	59,77	-	-	49,94	50,41	1425	24	51,31		
Naiset-Kvinnor	154	66	42,57	119	42,75	9	44,98	-	-	42,88	42,92	193	1	43,11		

TILASTOKESKUS

TAULUKKO 1
TABELL

Kuntien ja kuntainliittojen tuntipalkkaisten työntekijöiden lukumäärät, työtunnit ja keskituntiansiot (kta) tehtäväryhmän, sukupuolen ja palkkausmuodon mukaan elokuussa 1991 - Kommunernas och kommunalförbundens timavlönade arbetstagare, arbetstimmar och medeltimförtjänster enligt uppgiftsgrupp, kön och avlöningsform i augusti 1991

Kuntamuoto Tehtäväryhmä Sukupuoli Kommunform Uppgiftsgrupp KÖN	Lkm Antal	Aikatyö		Kok.tunti- palkk.työ Totaltim- avlönat arbete		Urakkatyö		Urakkatyö, yksit.ajat Ackords- arbete, privata br.		Säännöllisen työajan kta Mtf under ordi- narie arbetstid		Kokonaisansio Totalförtjänst						
		Tun- nit	Kta	Tun- nit	Kta	Tun- nit	Kta	Tun- nit	Kta	Ilman työaik. lisiä Exkl.at.	Työaik. lisiin Inkl.at. tillägg	Tun- nit	Siitä ylityö Därav övertid	Kta				
		Mar	Mtf	Mar	Mtf	Mar	Mtf	Mar	Mtf	Mar	Mtf	Mar	100h	100h	mk			
Muut kunnat Övriga kommuner																		
YHTEENSÄ																		
Yhteensä-Sammanlagt	7009	6472	38,48	2000	44,23	82	59,01	-	-	40,12	40,24	8534	89	40,64				
Miehet-Män	6275	5803	38,84	1879	44,51	81	58,87	-	-	40,51	40,63	7744	85	41,06				
Naiset-Kvinnor	734	669	35,42	122	39,97	2	65,71	-	-	36,27	36,40	790	4	36,55				
0 Yleishallinto																		
Yhteensä-Sammanlagt	261	322	31,89	18	39,48	-	-	-	-	32,36	32,38	339	0	32,38				
Miehet-Män	203	255	32,17	15	40,71	-	-	-	-	32,70	32,70	269	0	32,71				
Naiset-Kvinnor	58	67	30,83	3	33,79	-	-	-	-	31,02	31,12	70	-	31,12				
1 Järjestystoimi																		
Yhteensä-Sammanlagt	46	50	31,75	8	38,58	-	-	-	-	32,73	32,76	58	0	32,79				
Miehet-Män	42	46	31,75	8	38,58	-	-	-	-	32,81	32,84	54	0	32,87				
Naiset-Kvinnor	4				
2 Terveystoimi																		
Yhteensä-Sammanlagt	5				
Miehet-Män	4				
Naiset-Kvinnor	1				
3 Sosiaalitoimi																		
Yhteensä-Sammanlagt	44	52	32,54	3	48,01	-	-	-	-	33,59	33,71	55	0	33,86				
Miehet-Män	29	35	32,48	3	49,09	-	-	-	-	33,98	34,06	39	0	34,23				
Naiset-Kvinnor	15	16	32,68	0	31,14	-	-	-	-	32,69	32,91	17	0	33,02				
4 Sivistystoimi																		
Yhteensä-Sammanlagt	377	345	35,28	93	41,14	2	80,00	-	-	36,75	37,61	439	11	38,51				
Miehet-Män	326	313	35,39	86	41,41	2	80,00	-	-	36,93	37,78	399	9	38,68				
Naiset-Kvinnor	51	33	34,23	7	37,93	-	-	-	-	34,97	35,94	40	1	36,80				
-siitä																		
Kulttuuri- ja vapaa- aikatoiminta																		
Yhteensä-Sammanlagt	346	322	35,24	88	40,87	2	80,00	-	-	36,69	37,58	411	11	38,53				
Miehet-Män	308	296	35,39	84	41,12	2	80,00	-	-	36,90	37,79	381	9	38,74				
Naiset-Kvinnor	38	25	33,46	5	36,37	-	-	-	-	33,98	34,80	30	1	35,94				
5 Kaavoitus- ja yleiset työt																		
Yhteensä-Sammanlagt	4308	4039	38,62	1186	43,63	54	58,02	-	-	40,03	40,08	5267	39	40,35				
Miehet-Män	3865	3633	38,99	1100	43,92	53	57,90	-	-	40,43	40,48	4775	38	40,76				
Naiset-Kvinnor	443	407	35,28	85	39,84	1	64,57	-	-	36,22	36,23	492	1	36,30				
Kaavoitus, mittaus ja rakennuttaminen																		
Yhteensä-Sammanlagt	239	213	40,40	78	43,54	-	-	-	-	41,35	41,37	291	1	41,43				
Miehet-Män	227	204	40,59	73	43,98	-	-	-	-	41,59	41,61	277	1	41,67				
Naiset-Kvinnor	12	9	36,35	5	36,83	-	-	-	-	36,64	36,64	14	-	36,64				
Yleiset työt																		
Yhteensä-Sammanlagt	2725	2510	38,44	786	43,93	51	57,83	-	-	40,12	40,17	3339	30	40,49				
Miehet-Män	2407	2204	38,84	728	44,24	50	57,69	-	-	40,57	40,62	2975	29	40,97				
Naiset-Kvinnor	318	305	35,56	58	40,08	1	64,57	-	-	36,45	36,47	363	1	36,55				
6 Kiinteistöt																		
Yhteensä-Sammanlagt	1021	904	38,60	308	44,94	21	59,34	-	-	40,65	40,69	1230	8	40,92				
Miehet-Män	928	826	38,57	296	45,08	21	59,10	-	-	40,73	40,77	1140	7	41,00				
Naiset-Kvinnor	93	78	38,94	12	41,70	1	67,62	-	-	39,61	39,75	90	0	39,87				
7 Liike- ja palvelutoiminta																		
Yhteensä-Sammanlagt	895	697	43,33	381	46,63	5	61,88	-	-	44,69	45,00	1081	30	46,25				
Miehet-Män	827	637	43,75	368	46,80	5	61,88	-	-	45,07	45,37	1007	29	46,68				
Naiset-Kvinnor	68	61	38,94	13	41,89	-	-	-	-	39,57	39,99	74	1	40,51				
Liikelaikokset																		
Yhteensä-Sammanlagt	624	466	43,76	297	47,13	5	63,11	-	-	45,29	45,70	765	25	47,24				
Miehet-Män	611	457	43,80	291	47,24	5	63,11	-	-	45,36	45,74	751	25	47,30				
Naiset-Kvinnor	13	9	41,87	5	40,51	-	-	-	-	41,45	43,57	14	0	43,95				
Sisäinen palvelutoiminta																		
Yhteensä-Sammanlagt	271	231	42,47	85	44,89	1	53,76	-	-	43,25	43,30	316	5	43,88				
Miehet-Män	216	179	43,64	76	45,13	1	53,76	-	-	44,21	44,28	256	4	44,86				
Naiset-Kvinnor	55	52	38,44	8	42,74	-	-	-	-	39,13	39,16	60	1	39,71				
Tehtäväryhmä tuntematon																		
Yhteensä-Sammanlagt	52	55	35,64	3	38,93	0	47,25	-	-	35,90	35,96	57	0	36,16				
Miehet-Män	51	53	35,82	3	38,93	0	47,25	-	-	36,09	36,15	56	0	36,36				
Naiset-Kvinnor	1				

TILASTOKESKUS
 TAULUKKO 1 Kuntien ja kuntainliittojen tuntipalkkaisten työntekijöiden lukumäärät, työtunnit ja keskituntiansiot (kta) tehtäväryhmän, sukupuolen ja palkkausmuodon mukaan elokuussa 1991 - Kommunernas och kommunalförbundens timavlönade
 TABELL arbetstagare, arbetstimmar och medeltimförtjänster enligt uppgiftsgrupp, kön och avlöningsform i augusti 1991

Kuntamuoto Tehtäväryhmä Sukupuoli Kommunform Uppgiftsgrupp Kön	Lkm Antal	Aikatyö		Kok. tunti- palkk.työ Totaltim- avlönat arbete		Urakkatyö		Urakkatyö, yksit.alat Ackords- arbete, privata br.		Säännöllisen työajan kta Mtf under ordi- narie arbetstid		Kokonaisansio Totalförtjänst		
		Tun- nit	Kta	Tun- nit	Kta	Tun- nit	Kta	Tun- nit	Kta	Ilman työaik. lisiä	Työaik. lisiin	Tun- nit	Siitä ylityö	Kta
		Tim- mar	Mtf	Tim- mar	Mtf	Tim- mar	Mtf	Tim- mar	Mtf	Exkl.at. tillägg	Inkl.at. tillägg	Tim- mar	Därav övertid	Mtf
YHTEENSA														
Yhteensä-Sammanlagt	393	218	43,04	207	47,11	21	60,54	-	-	45,87	46,11	445	7	47,01
Miehet-Män	310	153	45,12	182	48,17	19	61,62	-	-	47,72	47,94	353	7	49,06
Naiset-Kvinnor	83	65	38,12	25	39,43	2	48,88	-	-	38,75	39,07	92	0	39,13
2 Terveystyö														
Yhteensä-Sammanlagt	87	65	42,43	48	45,22	-	-	-	-	43,70	43,99	113	0	44,12
Miehet-Män	54	29	47,18	43	45,87	-	-	-	-	46,51	46,57	72	0	46,74
Naiset-Kvinnor	33	36	38,51	5	39,15	-	-	-	-	38,63	39,35	40	0	39,41
3 Sosiaalitoimi														
Yhteensä-Sammanlagt	61	61	38,57	9	40,89	1	46,31	-	-	39,05	39,05	71	0	39,22
Miehet-Män	29	31	39,43	6	41,91	1	46,31	-	-	40,05	40,05	38	0	40,29
Naiset-Kvinnor	32	29	37,66	3	38,96	-	-	-	-	37,87	37,87	33	0	37,97
4 Sivistystoimi														
Yhteensä-Sammanlagt	8	-	-	13	38,59	-	-	-	-	38,59	38,59	13	-	38,59
Naiset-Kvinnor	8	-	-	13	38,59	-	-	-	-	38,59	38,59	13	-	38,59
5 Kaavoitus- ja yleiset työt														
Yhteensä-Sammanlagt	16	-	-	22	42,57	-	-	-	-	42,68	44,72	22	0	44,87
Miehet-Män	16	-	-	22	42,57	-	-	-	-	42,68	44,72	22	0	44,87
Yleiset työt														
Yhteensä-Sammanlagt	16	-	-	22	42,57	-	-	-	-	42,68	44,72	22	0	44,87
Miehet-Män	16	-	-	22	42,57	-	-	-	-	42,68	44,72	22	0	44,87
6 Kiinteistöt														
Yhteensä-Sammanlagt	92	-	-	47	48,18	20	61,08	-	-	52,34	52,73	67	3	55,68
Miehet-Män	82	-	-	43	48,74	18	62,26	-	-	53,10	53,53	61	3	56,77
Naiset-Kvinnor	10	-	-	4	42,62	2	48,88	-	-	44,70	44,70	6	-	44,70
7 Liike- ja palvelutoiminta														
Yhteensä-Sammanlagt	129	92	46,39	68	51,62	-	-	-	-	48,73	48,73	160	3	49,82
Miehet-Män	129	92	46,39	68	51,62	-	-	-	-	48,73	48,73	160	3	49,82
Liikelaitokset														
Yhteensä-Sammanlagt	129	92	46,39	68	51,62	-	-	-	-	48,73	48,73	160	3	49,82
Miehet-Män	129	92	46,39	68	51,62	-	-	-	-	48,73	48,73	160	3	49,82

Tilastokeskus

Taulukko 2 Kuntien ja kuntainliittojen tuntipalkkaisten työntekijöiden lukumäärät, työtunnit ja tuntikeskiarvot toimialan ja sukupuolen mukaan elokuussa 1991 - Kommunernas och kommunalförbundens timavlägnade arbetstagar, antal, arbetstimmar och medeltimförtjänster enligt näringsgren och kön i augusti 1991

Toimiala Sukupuoli Näringsgren Kön	Lkm Antal	Työtunnit		Säännöllisen työajan tuntikeskiarvo			Kokonaisansio		Ylityö- korv.	
		Arbetstimmar		Medeltimförtjänst under ord. arbetstid			Totalförtjänst		Övert.- tillägg	
		Yhteensä Samman- lagt	Siitä ylityö Därav övertid	Ilman työaika- lisiä Exkl. at. tillägg	Työaika- lisiin Inkl. at. tillägg	Työaika- lisiin + Varalla- olokorv.	Tuntia kohti Per timme	Hlöä kohti Per person	Tuntia kohti Per timme	Tun- nit Tim- mar
		H/lkm	H/lkm	mk	mk	mk	mk	mk	mk	h
Toimialat yhteensä	33683	121,2	1,8	45,02	45,58	46,23	46,37	5620	0,14	0,11
Miehet-Män	28441	122,6	2,0	45,95	46,50	47,26	47,37	5807	0,11	0,12
Naiset-Kvinnor	5242	113,5	0,9	39,58	40,19	40,20	40,55	4602	0,35	0,02
110 Maatalous	435	110,0	0,2	38,65	38,70	38,73	38,77	4266	0,03	0,00
Miehet-Män	414	110,1	0,1	38,61	38,61	38,64	38,66	4256	0,02	0,00
Naiset-Kvinnor	21	109,0	0,8	39,41	40,50	40,50	40,90	4456	0,40	-
301 Teollisuus	1800	121,9	2,0	47,70	47,98	48,42	48,72	5941	0,30	0,12
Miehet-Män	1728	121,9	2,0	47,93	48,22	48,68	48,95	5969	0,27	0,12
Naiset-Kvinnor	72	122,1	2,9	42,13	42,22	42,22	43,25	5281	1,03	0,06
400 Energia- ja vesihuolto	4566	126,5	4,5	50,01	50,49	52,89	52,71	6668	-0,18	0,29
Miehet-Män	4274	127,3	4,7	50,53	51,03	53,57	53,33	6788	-0,24	0,30
Naiset-Kvinnor	292	115,2	1,9	41,55	41,86	41,86	42,68	4916	0,82	0,02
510 Talonrakentaminen	3024	121,2	0,8	44,64	44,79	45,07	45,05	5461	-0,01	0,03
Miehet-Män	2686	122,0	0,8	45,30	45,46	45,77	45,73	5580	-0,03	0,03
Naiset-Kvinnor	338	114,7	0,4	39,11	39,17	39,17	39,30	4509	0,13	0,01
520 Maa- ja vesirakentaminen	10941	120,1	1,2	44,16	44,32	44,49	44,75	5374	0,27	0,06
Miehet-Män	9116	121,4	1,3	45,04	45,20	45,41	45,69	5548	0,28	0,06
Naiset-Kvinnor	1825	113,4	0,6	39,42	39,57	39,57	39,78	4509	0,20	0,01
711 Kuljetusyritystoiminta	562	119,5	0,6	47,37	48,67	48,85	48,89	5845	0,04	0,03
Miehet-Män	470	119,2	0,6	48,61	49,99	50,20	50,20	5983	-0,00	0,03
Naiset-Kvinnor	92	121,4	0,7	41,16	42,08	42,08	42,32	5139	0,25	0,04
720 Tietoliikenne	554	118,5	1,4	49,44	49,68	50,71	50,49	5982	-0,22	0,16
Miehet-Män	495	119,3	1,6	49,87	50,13	51,25	51,00	6083	-0,25	0,17
Naiset-Kvinnor	59	111,8	0,4	45,53	45,71	45,83	45,88	5129	0,05	0,03
830 Tekniset ym. palvelut	5073	117,7	1,3	41,30	41,54	42,02	42,07	4953	0,05	0,06
Miehet-Män	3704	119,7	1,4	42,27	42,48	43,12	43,07	5157	-0,05	0,07
Naiset-Kvinnor	1369	112,3	1,0	38,51	38,84	38,85	39,18	4399	0,33	0,02
Tekniset ym.										
831 yksityiset palvelut	2348	116,0	1,1	43,43	43,77	44,22	44,25	5131	0,03	0,06
Miehet-Män	1850	120,3	1,2	44,29	44,54	45,09	45,06	5421	-0,03	0,07
Naiset-Kvinnor	498	99,8	0,8	39,62	40,31	40,32	40,62	4054	0,30	0,01
Tekniset ym.										
832 julkiset palvelut	2725	119,3	1,4	39,52	39,68	40,18	40,24	4799	0,06	0,06
Miehet-Män	1854	119,2	1,6	40,24	40,41	41,13	41,06	4894	-0,07	0,08
Naiset-Kvinnor	871	119,4	1,0	37,98	38,13	38,15	38,49	4596	0,34	0,02
910 Julkinen hallinto	1317	125,5	1,1	40,73	41,07	41,61	41,47	5205	-0,13	0,05
Miehet-Män	1143	126,9	1,2	41,37	41,72	42,33	42,13	5345	-0,20	0,05
Naiset-Kvinnor	174	116,6	0,9	36,15	36,42	36,42	36,75	4284	0,33	0,02
930 Koulutus ja tutkimus	87	95,1	0,4	38,50	39,96	39,96	40,17	3822	0,22	0,02
Miehet-Män	48	102,6	0,6	39,17	40,03	40,03	40,26	4129	0,23	0,03
Naiset-Kvinnor	39	86,0	0,2	37,52	39,85	39,85	40,04	3445	0,20	-
940 Terveyspalvelu	113	121,1	0,3	42,78	43,30	43,40	43,41	5258	0,01	0,01
Miehet-Män	61	132,3	0,5	46,13	46,30	46,47	46,46	6149	-0,01	0,02
Naiset-Kvinnor	52	108,0	0,1	37,96	38,97	38,97	39,02	4213	0,04	-
950 Sosiaalipalvelut	292	119,0	0,3	37,59	37,65	37,69	37,73	4489	0,04	0,00
Miehet-Män	198	124,8	0,4	37,15	37,21	37,27	37,31	4657	0,04	0,01
Naiset-Kvinnor	94	106,7	0,2	38,67	38,72	38,72	38,76	4135	0,05	-
960 Muut palvelut	2043	120,8	2,7	40,61	44,28	44,28	45,32	5473	1,04	0,09
Miehet-Män	1641	122,7	2,6	41,03	44,40	44,41	45,40	5569	0,99	0,08
Naiset-Kvinnor	402	113,0	3,0	38,72	43,72	43,72	44,98	5081	1,26	0,14
Toimiala tuntematon	2764	124,3	2,1	50,66	51,96	52,94	53,09	6602	0,15	0,24
Miehet-Män	2351	125,6	2,4	51,78	53,27	54,41	54,57	6853	0,16	0,28
Naiset-Kvinnor	413	117,2	0,5	43,84	43,96	43,96	44,09	5169	0,12	0,01

TILASTOKESKUS
Taulukko 3. Kuntien ja kuntainliittojen tuntipalkkaisten työntekijöiden lukumäärät, työtunnit, keskituntiansiot (kta) ja palkkausmuotojen työaikaosuudet (%) kuntamuodon, paikkakuntaluokan ja sukupuolen mukaan elokuussa 1991 - Kommunernas och kommunalförbundens timavlönade arbetstagare, antal, arbetstimmar, medeltimförtjänster (mtf) och avlöningsformens arbetsbidsandel (%) enligt kommunform, ortsklass och kön i augusti 1991

Kuntamuoto Paikkakuntaluokka Sukupuoli Kommunform Ortsklass Kön	Lkm Antal	Aikatyö		Kokonais- tuntip. työ		urakkatyö		Urakkatyö, yksityis- alat		Säännöllisen työajan kta		Kokonaistyöaikana		
		Tids- arbete		Totaltim- avlönat arbete		ackords- arbete		Ackords- arbete, privata br.		Mtf under ordi- narie arbetstid		Under totalarbetstid		
		Kta Mtf	% mk	Kta Mtf	% mk	Kta Mtf	% mk	Kta Mtf	% mk	Ilman työaik. lisiä tillägg	Työaik. lisiin tillägg	Timmar	Siitä ylityö	Kta Mtf
Koko kuntasektori Hela kommunsektorn														
Paikkakuntaluokka Ortsklass														
1-2 Yhteensä	33683	43	40,21	45	46,12	13	56,41	0	60,30	45,02	45,58	40817	604	46,37
Miehet-Män	28441	41	40,91	46	46,86	13	57,44	0	60,30	45,95	46,50	34867	555	47,37
Naiset-Kvinnor	5242	50	36,84	42	41,40	8	46,24	-	-	39,58	40,19	5950	49	40,55
1	14264	26	42,17	54	47,12	20	56,88	0	51,10	47,92	48,73	17404	322	49,85
Miehet-Män	12041	25	43,17	54	47,85	21	58,19	0	51,10	48,99	49,80	14863	299	51,05
Naiset-Kvinnor	2223	36	38,10	49	42,47	16	46,48	-	-	41,65	42,44	2541	23	42,88
2	19419	55	39,50	39	45,09	7	55,38	0	61,12	42,86	43,24	23413	282	43,79
Miehet-Män	16400	53	40,13	39	45,85	8	55,90	0	61,12	43,68	44,04	20004	256	44,64
Naiset-Kvinnor	3019	62	36,30	36	40,32	2	44,97	-	-	38,04	38,51	3409	26	38,81
Kaupungit Städer														
Paikkakuntaluokka Ortsklass														
1-2 Yhteensä	26281	34	41,19	51	46,34	16	56,35	0	60,30	46,32	47,00	31837	509	47,90
Miehet-Män	21856	32	42,26	52	47,17	17	57,40	0	60,30	47,49	48,17	26769	464	49,17
Naiset-Kvinnor	4425	45	37,22	46	41,49	9	46,16	-	-	40,11	40,80	5068	45	41,20
1	13340	23	42,43	56	47,16	22	56,86	0	51,10	48,29	49,13	16295	306	50,29
Miehet-Män	11194	21	43,70	57	47,89	23	58,17	0	51,10	49,46	50,30	13839	284	51,58
Naiset-Kvinnor	2146	34	38,05	50	42,48	16	46,47	-	-	41,72	42,53	2457	22	42,98
2	12941	45	40,54	45	45,29	10	55,20	0	61,12	44,25	44,77	15542	202	45,40
Miehet-Män	10662	43	41,52	46	46,20	11	55,74	0	61,12	45,40	45,90	12931	180	46,59
Naiset-Kvinnor	2279	55	36,73	42	40,39	3	44,53	-	-	38,60	39,17	2611	23	39,52
Muut kunnat Övriga kommuner														
Paikkakuntaluokka Ortsklass														
1-2 Yhteensä	7009	76	38,48	23	44,23	1	59,01	-	-	40,12	40,24	8534	89	40,64
Miehet-Män	6275	75	38,84	24	44,51	1	58,87	-	-	40,51	40,63	7744	85	41,06
Naiset-Kvinnor	734	85	35,42	15	39,97	0	65,71	-	-	36,27	36,40	790	4	36,55
1	702	89	39,94	10	44,82	1	56,82	-	-	40,68	41,01	872	11	41,60
Miehet-Män	652	89	40,05	10	45,02	1	56,82	-	-	40,82	41,13	815	11	41,76
Naiset-Kvinnor	50	91	38,33	9	41,57	-	-	-	-	38,72	39,28	57	0	39,39
2	6307	74	38,28	25	44,21	1	59,25	-	-	40,05	40,16	7662	77	40,54
Miehet-Män	5623	73	38,66	26	44,49	1	59,11	-	-	40,47	40,58	6929	74	40,98
Naiset-Kvinnor	684	84	35,18	16	39,90	0	65,71	-	-	36,08	36,17	733	4	36,33
Kuntainliitot Kommunalförbund														
Paikkakuntaluokka Ortsklass														
1-2 Yhteensä	393	49	43,04	47	47,11	5	60,54	-	-	45,87	46,11	445	7	47,01
Miehet-Män	310	43	45,12	52	48,17	5	61,62	-	-	47,72	47,94	353	7	49,06
Naiset-Kvinnor	83	71	38,12	27	39,43	2	48,88	-	-	38,75	39,07	92	0	39,13
1	222	47	49,35	45	46,22	8	61,08	-	-	49,11	49,41	236	4	50,55
Miehet-Män	195	45	51,04	46	46,68	9	62,26	-	-	50,18	50,51	209	4	51,78
Naiset-Kvinnor	27	60	39,56	34	41,40	6	48,88	-	-	40,90	40,90	27	0	41,09
2	171	51	36,53	48	48,05	0	46,31	-	-	42,22	42,38	209	3	43,01
Miehet-Män	115	41	35,60	59	49,87	1	46,31	-	-	44,17	44,20	144	3	45,12
Naiset-Kvinnor	56	75	37,65	25	38,28	-	-	-	-	37,85	38,30	65	0	38,30

TILASTOKESKUS

Taulukko 4. Kuntien ja kuntainliittojen tuntipalkkaisten työntekijöiden lukumäärät, työtunnit, keskituntiansiot (kta) ja palkkausmuotojen työaikaosuudet (%) kuntamuodon, sukupuolen ja palkkaryhmän mukaan elokuussa 1991 - Kommunernas och kommunalförbundens timavlönade arbetstagare, antal, arbetstimmar, medeltimförtjänster (mtf) och avlöningsformens arbetstidsandel (%) enligt kommunform, lönegrupp och kön i maj augusti 1991

Kuntamuoto Sukupuoli Palkkaryhmä Kommunform Kön Lönegrupp	Aikatyö		Kokonais- tuntip- työ		Urakkatyö		Urakkatyö, yksityis- alat		Säännöllisen työajan kta Mtf under ordi- narie arbetstid		Kokonaistyöaika Under totalarbetstid			
	Tids- arbete		Totaltim- avlönat arbete		Ackords- arbete		Ackords- arbete, privata br.		Ilman työaika- lisiä		Tunnit tehdyt	Siitä ylityö	Kta	
	Kta		Kta		Kta		Kta		Exkl.at.	Inkl.at	Timmar	Därav	Mtf	
	Lkm	Mtf	Mtf	Mtf	Mtf	Mtf	Mtf	Mtf	tillägg	tillägg	timmar	övertid		
	Antal	%	mk	%	mk	%	mk	%	mk	mk	100h	100h	mk	
Koko kuntasektori														
Hela kommunsektorn														
Yhteensä-Sammanlagt														
Palkkaryhmä														
Lönegrupp														
Yhteensä I-IV	33683	43	40,21	45	46,12	13	56,41	0	60,30	45,02	45,58	40817	604	46,37
Yhteensä I	16503	30	48,77	54	49,67	16	60,41	0	60,71	51,24	51,78	20382	391	52,92
IA	2212	47	53,93	41	53,55	12	64,51	0	57,13	55,16	55,58	2704	50	56,69
IB	4093	35	49,87	52	51,84	13	63,05	0	67,37	52,76	53,20	4971	102	54,45
IC	5649	27	46,85	60	49,55	13	60,04	0	65,81	50,28	51,03	7015	126	52,06
ID	4549	21	44,69	55	46,68	24	58,44	0	59,64	49,22	49,67	5692	113	50,86
Yhteensä II	8972	39	40,53	48	42,49	13	51,59	0	39,70	42,98	43,78	11077	136	44,35
IIA	1540	46	44,39	46	45,68	8	55,52	-	-	45,98	46,87	1907	31	47,65
IIB	2065	39	41,67	53	43,46	8	54,41	-	-	43,70	44,59	2582	34	45,18
IIC	5366	37	38,66	47	41,16	16	50,49	0	39,70	41,83	42,57	6586	71	43,08
III	4032	63	35,17	29	36,57	9	44,99	-	-	36,53	36,88	4700	52	37,36
IV	4176	86	30,54	12	33,70	2	41,37	-	-	31,21	31,46	4657	26	31,63
Miehet-Män														
Palkkaryhmä														
Lönegrupp														
Yhteensä I-IV	28441	41	40,91	46	46,86	13	57,44	0	60,30	45,95	46,50	34867	555	47,37
Yhteensä I	15747	30	49,08	54	49,88	16	60,57	0	60,71	51,52	52,08	19458	385	53,26
IA	2135	47	54,26	41	53,72	12	64,54	0	57,13	55,42	55,85	2612	49	56,98
IB	3977	34	50,03	52	51,94	13	63,12	0	67,37	52,92	53,37	4828	101	54,65
IC	5327	27	47,14	60	49,78	13	60,29	0	65,81	50,59	51,37	6623	124	52,45
ID	4308	21	45,00	55	46,85	25	58,57	0	59,64	49,50	49,96	5396	111	51,20
Yhteensä II	6503	40	40,75	47	42,89	14	53,01	0	39,70	43,54	44,35	8155	109	44,98
IIA	1345	45	44,66	47	45,69	8	55,82	-	-	46,19	47,10	1684	29	47,93
IIB	1759	38	41,84	53	43,46	8	54,56	-	-	43,87	44,73	2214	29	45,29
IIC	3398	38	38,36	44	41,33	19	52,15	0	39,70	42,31	43,08	4257	51	43,65
III	2906	61	34,99	30	36,52	9	45,56	-	-	36,46	36,75	3474	42	37,29
IV	3285	87	30,54	11	33,42	2	41,46	-	-	31,19	31,34	3780	19	31,48
Naiset-Kvinnor														
Palkkaryhmä														
Lönegrupp														
Yhteensä I-IV	5242	50	36,84	42	41,40	8	46,24	-	-	39,58	40,19	5950	49	40,55
Yhteensä I	756	37	43,53	56	45,52	7	52,74	-	-	45,40	45,54	924	6	45,86
IA	77	58	46,23	38	48,58	4	62,30	-	-	47,80	47,95	92	1	48,49
IB	116	51	46,37	47	47,92	2	47,77	-	-	47,23	47,27	143	1	47,45
IC	322	32	42,64	61	45,61	7	51,93	-	-	45,20	45,23	393	2	45,52
ID	241	29	40,76	60	43,90	11	52,89	-	-	44,06	44,39	297	2	44,75
Yhteensä II	2469	38	39,90	53	41,49	10	46,01	-	-	41,43	42,19	2922	26	42,60
IIA	195	58	42,79	38	45,59	4	51,22	-	-	44,36	45,17	223	2	45,48
IIB	306	44	40,79	53	43,47	3	52,25	-	-	42,70	43,81	369	5	44,53
IIC	1968	35	39,27	54	40,90	11	45,52	-	-	40,95	41,64	2330	20	42,02
III	1126	67	35,64	25	36,77	9	43,43	-	-	36,71	37,27	1227	9	37,57
IV	891	84	30,51	15	34,62	1	40,54	-	-	31,32	32,00	878	7	32,29

TILASTOKESKUS

Taulukko 4. Kuntien ja kuntainliittojen tuntipalkkaisten työntekijöiden lukumäärät, työtunnit, keskituntiansiot (Kta) ja palkkausmuotojen työaikaosuudet (%) kuntamuodon, sukupuolen ja palkkaryhmän mukaan elokuussa 1991 - Kommunernas och kommunalförbundens timavlönade arbetstagare, antal, arbetstimmar, medeltimförtjänster (mtf) och avlöningsformens arbetstidsandel (%) enligt kommunform, lönegrupp och kön i maj augusti 1991

Kuntamuoto Sukupuoli Palkkaryhmä Kommunform Kön Lönegrupp	Aikatyö		Kokonais- tuntip. työ		Urakkatyö		Urakkatyö, yksityis- alat		Säännöllisen työajan kta		Kokonaistyöaikana				
	Tids- arbete		Totaltim- avlönat arbete		Ackords- arbete		Ackords- arbete, privata br.		Mtf under ordi- narie arbetstid		Under totalarbetstid				
	Kta		Kta		Kta		Kta		Ilman työaik- lisiä		Työaika- lisiin		Tunnit tehdyt	Siitä ylityö	Kta
	Mtf		Mtf		Mtf		Mtf		Exkl.at. tillägg		Inkl.at tillägg		Timmar timmar	Därav övertid	Mtf
Lkm															
Antal		%	mk	%	mk	%	mk	%	mk	mk	mk	100h	100h	mk	
Kaupungit Städer															
Yhteensä-Sammanlagt															
Palkkaryhmä Lönegrupp															
Yhteensä I-IV	26281	34	41,19	51	46,34	16	56,35	0	60,30	46,32	47,00	31837	509	47,90	
Yhteensä I	13727	23	49,72	59	49,86	19	60,34	0	60,71	51,91	52,53	17004	336	53,75	
IA	1782	44	54,45	43	54,16	14	64,39	0	57,13	55,82	56,33	2197	44	57,57	
IB	3304	29	50,55	56	52,27	16	63,02	0	67,37	53,61	54,12	4034	84	55,45	
IC	4671	19	47,50	66	49,76	15	59,92	0	65,81	50,98	51,84	5806	107	52,95	
ID	3970	14	45,26	59	46,75	27	58,46	0	59,64	49,89	50,37	4968	102	51,64	
Yhteensä II	7087	31	40,98	53	42,38	16	51,56	0	39,70	43,51	44,47	8729	107	45,08	
IIA	1100	42	45,13	47	46,09	11	55,44	-	-	46,78	47,96	1365	23	48,80	
IIB	1550	30	42,01	60	43,31	10	54,60	-	-	44,13	45,24	1933	26	45,89	
IIC	4436	29	39,05	52	41,17	19	50,47	0	39,70	42,47	43,32	5431	58	43,85	
III	3205	56	35,33	33	36,25	11	44,86	-	-	36,77	37,20	3695	46	37,75	
IV	2262	82	30,77	15	33,91	4	41,52	-	-	31,70	32,14	2409	19	32,39	
Miehet-Män															
Palkkaryhmä Lönegrupp															
Yhteensä I-IV	21856	32	42,26	52	47,17	17	57,40	0	60,30	47,49	48,17	26769	464	49,17	
Yhteensä I	13044	23	50,13	58	50,09	19	60,50	0	60,71	52,23	52,88	16175	331	54,15	
IA	1720	44	54,74	42	54,35	14	64,41	0	57,13	56,06	56,58	2124	43	57,84	
IB	3201	28	50,77	56	52,39	16	63,10	0	67,37	53,81	54,34	3907	84	55,70	
IC	4376	19	47,90	66	50,03	16	60,17	0	65,81	51,33	52,25	5449	105	53,41	
ID	3747	13	45,78	59	46,94	28	58,60	0	59,64	50,23	50,71	4695	100	52,04	
Yhteensä II	4903	30	41,40	52	42,81	18	53,01	0	39,70	44,33	45,35	6118	84	46,03	
IIA	937	40	45,58	48	46,13	12	55,87	-	-	47,14	48,36	1176	21	49,28	
IIB	1284	28	42,27	61	43,26	11	54,77	-	-	44,36	45,44	1609	22	46,06	
IIC	2681	28	38,82	49	41,38	24	52,12	0	39,70	43,32	44,24	3332	41	44,87	
Yhteensä III	2262	54	35,15	35	36,16	11	45,40	-	-	36,73	37,08	2662	37	37,71	
IV	1647	82	30,80	14	33,68	4	41,63	-	-	31,76	32,02	1815	13	32,22	
Naiset-Kvinnor															
Palkkaryhmä Lönegrupp															
Yhteensä I-IV	4425	45	37,22	46	41,49	9	46,16	-	-	40,11	40,80	5068	45	41,20	
Yhteensä I	683	31	43,83	61	45,52	8	52,74	-	-	45,67	45,78	829	5	46,12	
IA	62	52	47,34	43	48,69	5	62,68	-	-	48,70	48,81	73	1	49,45	
IB	103	48	46,47	49	47,90	2	47,77	-	-	47,31	47,36	126	1	47,57	
IC	295	26	43,15	67	45,68	7	51,93	-	-	45,60	45,63	357	2	45,95	
ID	223	24	40,35	64	43,89	12	52,89	-	-	44,20	44,44	273	2	44,79	
Yhteensä II	2184	33	40,09	56	41,46	11	45,88	-	-	41,59	42,41	2611	24	42,84	
IIA	163	56	43,06	40	45,76	5	48,47	-	-	44,51	45,47	189	2	45,82	
IIB	266	41	41,12	56	43,55	4	52,25	-	-	43,00	44,26	324	4	45,03	
IIC	1755	30	39,39	58	40,88	12	45,50	-	-	41,11	41,85	2099	18	42,24	
Yhteensä III	943	63	35,73	27	36,58	11	43,43	-	-	36,88	37,51	1033	9	37,86	
IV	615	83	30,65	16	34,52	1	40,54	-	-	31,51	32,50	594	7	32,91	

TILASTOKESKUS

Taulukko 4. Kuntien ja kuntainliittojen tuntipalkkaisten työntekijöiden lukumäärät, työtunnit, keskituntiansiot (kta) ja palkkausmuotojen työaikaosuudet (%) kuntamuodon, sukupuolen ja palkkaryhmän mukaan elokuussa 1991 - Kommunernas och kommunalförbundens timavlönade arbetstagare, antal, arbetstimmar, medeltimförtjänster (mtf) och avlöningsformens arbetstidsandel (%) enligt kommunform, lönegrupp och kön i maj augusti 1991

Kuntamuoto Sukupuoli Palkkaryhmä Kommunform Kön Lönegrupp	Lkm Antal	Aikatyö		Kokonais- tuntip. työ Totaltim- avlönat arbete		Urakkatyö		Urakkatyö, yksityis- alat Ackords- arbete, privata br.		Säännöllisen työajan kta Mtf under ordi- narie arbetstid		Kokonaistyöaikana Under totalarbetstid					
		Tids- arbete		Kta		Kta		Kta		Kta		Ilman työaik. lisia Exkl.at. tillägg	Työaika- lisiin Inkl.at tillägg	Tunnit tehdyt tunnit Timmar	Siitä ylityö ylityö Därav övertid	Kta Mtf mk	
		Mtf	mk	%	mk	%	mk	%	mk	%	mk						mk
Muut kunnat Övriga kommuner																	
Yhteensä-Sammanlagt																	
Palkkaryhmä Lönegrupp																	
Yhteensä I-IV	7009	76	38,48	23	44,23	1	59,01	-	-	40,12	40,24	8534	89	40,64			
Yhteensä I	2543	66	46,90	32	47,70	2	63,80	-	-	47,56	47,70	3124	49	48,38			
IA	360	64	51,74	33	50,48	3	67,17	-	-	51,96	51,97	429	5	52,46			
IB	702	64	48,28	35	48,82	1	64,39	-	-	48,75	48,83	847	15	49,66			
IC	939	65	46,00	33	47,17	2	64,53	-	-	46,88	47,04	1169	18	47,69			
ID	542	73	44,09	27	44,77	1	52,13	-	-	44,44	44,75	678	10	45,35			
Yhteensä II	1785	70	39,82	30	43,20	1	54,82	-	-	41,01	41,19	2230	27	41,63			
IIA	414	58	43,09	41	44,57	1	58,49	-	-	43,99	44,12	513	8	44,74			
IIB	494	67	41,22	32	44,40	1	48,52	-	-	42,41	42,66	622	7	43,04			
IIC	877	77	37,97	23	41,14	0	65,25	-	-	38,83	38,99	1096	12	39,38			
III	801	85	34,77	14	39,38	1	50,37	-	-	35,65	35,74	980	6	35,93			
IV	1880	91	30,31	9	33,04	0	38,82	-	-	30,64	30,69	2200	7	30,76			
Miehet-Män																	
Palkkaryhmä Lönegrupp																	
Yhteensä I-IV	6275	75	38,84	24	44,51	1	58,87	-	-	40,51	40,63	7744	85	41,06			
Yhteensä I	2482	66	47,04	33	47,72	2	63,82	-	-	47,67	47,81	3043	49	48,49			
IA	348	63	52,20	34	50,52	3	67,29	-	-	52,27	52,28	412	5	52,78			
IB	692	64	48,33	35	48,82	1	64,39	-	-	48,79	48,87	835	15	49,71			
IC	916	65	46,15	33	47,23	2	64,53	-	-	47,02	47,17	1139	18	47,85			
ID	526	72	44,15	27	44,77	1	52,13	-	-	44,49	44,76	658	10	45,37			
Yhteensä II	1537	69	39,91	31	43,30	1	53,45	-	-	41,14	41,33	1960	25	41,79			
IIA	384	57	43,21	42	44,55	1	55,85	-	-	44,00	44,14	481	8	44,79			
IIB	455	67	41,35	32	44,55	1	48,52	-	-	42,54	42,81	579	7	43,20			
IIC	698	76	37,77	24	41,08	0	65,25	-	-	38,71	38,87	900	10	39,27			
Yhteensä III	636	85	34,68	14	39,53	1	50,37	-	-	35,62	35,71	802	6	35,93			
IV	1620	91	30,33	9	33,08	0	38,82	-	-	30,66	30,71	1939	6	30,79			
Naiset-Kvinnor																	
Palkkaryhmä Lönegrupp																	
Yhteensä I-IV	734	85	35,42	15	39,97	0	65,71	-	-	36,27	36,40	790	4	36,55			
Yhteensä I	61	86	42,84	14	45,72	0	50,00	-	-	43,34	43,79	81	0	43,96			
IA	12	83	43,30	17	48,71	1	50,00	-	-	44,32	44,68	17	0	44,84			
IB	10	76	45,41	24	48,90	-	-	-	-	46,36	46,36	13	-	46,36			
IC	23	91	41,94	10	40,34	-	-	-	-	41,85	41,85	30	0	41,87			
ID	16	87	42,46	13	44,56	-	-	-	-	42,83	44,28	20	0	44,78			
Yhteensä II	248	77	39,19	22	42,22	1	66,75	-	-	40,12	40,23	270	2	40,52			
IIA	30	72	41,71	24	45,08	5	66,75	-	-	43,84	43,87	32	0	43,89			
IIB	39	64	39,42	37	42,59	-	-	-	-	40,68	40,68	43	0	41,00			
IIC	179	81	38,80	19	41,48	-	-	-	-	39,39	39,54	195	2	39,88			
Yhteensä III	165	86	35,16	15	38,74	-	-	-	-	35,76	35,90	178	0	35,95			
IV	260	91	30,12	9	32,78	-	-	-	-	30,45	30,49	261	1	30,54			

TILASTOKESKUS

Taulukko 4. Kuntien ja kuntainliittojen tuntipalkkaisten työntekijöiden lukumäärät, työtunnit, keskituntiansiot (kta) ja palkkausmuotojen työaikaosuudet (%) kuntamuodon, sukupuolen ja palkkaryhmän mukaan elokuussa 1991 - Kommunernas och Tabell kommunalförbundens timavlönade arbetstagare, antal, arbetstimmar, medeltimförtjänster (mtf) och avlöningsformens arbetstidsandel (%) enligt kommunform, lönegrupp och kön i maj augusti 1991

Kuntamuoto Sukupuoli Palkkaryhmä Kommunform Kön Lönegrupp	Lkm Antal	Aikatyö		Kokonais- tuntip. työ Totaltim- avlönat arbete		Urakkatyö		Urakkatyö, yksityis- alat Ackords- arbete, privata br.		Säännöllisen työajan kta Mtf under ordi- narie arbetstid		Kokonaistyöaikana Under totalarbetstid				
		Tids- arbete		Kta		Kta		Kta		Kta		Ilman työaik. lisiä Exkl.at. tillägg	Työaika- lisiin Inkl.at tillägg	Tunnit tehdyt tunnit Timmars	Siitä ylityö Därav övertid	Kta Mtf
		%	mk	%	mk	%	mk	%	mk	%	mk	mk	mk	100h	100h	mk
Kuntainliitot Kommunalförbund																
Yhteensä-Sammanlagt																
Palkkaryhmä Lönegrupp																
Yhteensä I-IV	393	49	43,04	47	47,11	5	60,54	-	-	45,87	46,11	445	7	47,01		
Yhteensä I	233	42	50,17	52	50,87	6	64,00	-	-	51,52	51,63	254	6	53,01		
IA	70	47	56,53	46	49,94	8	64,49	-	-	54,34	54,38	77	1	55,35		
IB	87	46	52,11	45	50,02	10	63,66	-	-	52,54	52,73	90	2	54,56		
IC	39	37	41,15	63	53,26	-	-	-	-	48,95	49,11	41	1	50,81		
ID	37	33	38,67	67	51,04	-	-	-	-	47,07	47,07	46	1	47,96		
Yhteensä II	100	50	38,85	45	42,46	5	51,47	-	-	41,21	41,79	117	1	42,20		
IIA	26	31	39,76	62	44,28	8	52,78	-	-	43,66	44,44	30	0	44,60		
IIB	21	32	40,54	65	42,96	3	57,46	-	-	42,79	42,95	28	0	43,88		
IIC	53	68	38,28	28	39,86	4	48,11	-	-	39,23	39,91	59	1	40,21		
III	26	96	35,27	4	35,62	-	-	-	-	35,37	35,72	26	0	35,72		
IV	34	56	30,86	44	36,13	-	-	-	-	33,23	33,23	48	0	33,33		
Miehet-Män																
Palkkaryhmä Lönegrupp																
Yhteensä I-IV	310	43	45,12	52	48,17	5	61,62	-	-	47,72	47,94	353	7	49,06		
Yhteensä I	221	40	51,34	54	50,94	6	64,00	-	-	52,09	52,20	240	6	53,66		
IA	67	46	57,00	46	50,07	8	64,49	-	-	54,60	54,64	75	1	55,64		
IB	84	45	52,39	45	50,11	10	63,66	-	-	52,73	52,92	86	2	54,83		
IC	35	27	43,17	74	53,26	-	-	-	-	50,75	50,93	35	1	52,91		
ID	35	29	38,50	71	51,04	-	-	-	-	47,53	47,53	43	1	48,48		
Yhteensä II	63	39	38,56	56	42,90	5	52,62	-	-	41,84	42,46	77	1	43,02		
IIA	24	29	39,71	62	44,68	8	52,78	-	-	44,04	44,90	27	0	45,07		
IIB	20	28	41,22	69	42,96	4	57,46	-	-	43,11	43,27	26	0	44,26		
IIC	19	61	36,64	36	39,30	3	46,31	-	-	38,01	38,84	24	0	39,37		
Yhteensä III	8	89	33,17	11	35,62	-	-	-	-	33,52	33,52	10	-	33,52		
IV	18	72	29,87	28	31,84	-	-	-	-	30,46	30,46	26	0	30,64		
Naiset-Kvinnor																
Palkkaryhmä Lönegrupp																
Yhteensä I-IV	83	71	38,12	27	39,43	2	48,88	-	-	38,75	39,07	92	0	39,13		
Yhteensä I	12	90	41,14	10	44,19	-	-	-	-	41,57	41,57	14	-	41,57		
IA	3		
IB	3		
IC	4		
ID	2		
Yhteensä II	37	72	39,16	24	40,44	4	48,88	-	-	39,97	40,47	40	0	40,61		
IIA	2		
IIB	1		
IIC	34	73	39,23	22	40,48	5	48,88	-	-	40,06	40,64	35	0	40,78		
Yhteensä III	18	100	36,42	-	-	-	-	-	-	36,50	37,05	16	0	37,06		
IV	16	36	33,21	64	38,30	-	-	-	-	36,49	36,49	22	-	36,49		

TILASTOKESKUS

Taulukko 5. Kuntien ja kuntainliittojen tuntipalkkaisten työntekijöiden lukumäärät ja lukumääräosuudet kokonaisansioryhmän ja kuntamuodon mukaan elokuussa 1991 - Kommunernas och kommunalförbundens timavlönade arbetstagare, deras antal och procentuella andel enligt totalförtjänstgrupp och kommunform i augusti 1991

Sukupuoli Kön	Kaupungit Städer		Muut kunnat Övriga kommuner		Kuntainliitot Kommunalförbund		Koko kuntasektori Hela kommunsektorn		Työtunnit Timmrar 100h	Ansio Förtjänst 1000mk
	Lkm		Lkm		Lkm		Lkm			
Kokonaiskeskituntiansio	Antal	%	Antal	%	Antal	%	Antal	%		
Totalmedeltimförtjänst										
Yhteensä-Sammanlagt										
ÄEMPTY	26214	100	6949	100	390	100	33553	100	40817	189279
alle -30.00	976	4	1251	18	11	3	2238	7	2530	7479
30.00-30.99	372	1	191	3	2	1	565	2	565	1716
31.00-30.99	180	1	145	2	2	1	327	1	387	1220
32.00-32.99	809	3	486	7	15	4	1310	4	1498	4888
33.00-33.99	981	4	227	3	9	2	1217	4	1350	4520
34.00-34.99	540	2	129	2	1	0	670	2	767	2643
35.00-35.99	568	2	191	3	16	4	775	2	937	3326
36.00-36.99	486	2	137	2	6	2	629	2	758	2768
37.00-37.99	483	2	139	2	15	4	637	2	786	2948
38.00-38.99	496	2	141	2	7	2	644	2	812	3123
39.00-39.99	545	2	198	3	20	5	763	2	960	3796
40.00-44.99	682	3	209	3	7	2	898	3	1113	4510
41.00-41.99	806	3	272	4	15	4	1093	3	1364	5660
42.00-42.99	835	3	280	4	12	3	1127	3	1380	5865
43.00-43.99	847	3	337	5	8	2	1192	4	1452	6318
44.00-44.99	1017	4	341	5	10	3	1368	4	1686	7501
45.00-45.99	955	4	319	5	8	2	1282	4	1568	7137
46.00-46.99	1215	5	310	4	12	3	1537	5	1875	8714
47.00-47.99	1015	4	282	4	15	4	1312	4	1629	7736
48.00-48.99	1232	5	244	4	8	2	1484	4	1818	8817
49.00-49.99	1109	4	211	3	24	6	1344	4	1633	8081
50.00-54.99	4910	19	620	9	73	19	5603	17	6852	35824
55.00-59.99	2481	9	168	2	56	14	2705	8	3366	19210
60.00-	2674	10	121	2	38	10	2833	8	3730	25480
Miehet-Män										
ÄEMPTY	21802	100	6222	100	309	100	28333	100	34867	165153
alle -30.00	742	3	1074	17	10	3	1826	6	2120	6267
30.00-30.99	237	1	169	3	2	1	408	1	440	1337
31.00-30.99	128	1	121	2	1	0	250	1	303	956
32.00-32.99	602	3	390	6	10	3	1002	4	1177	3840
33.00-33.99	710	3	193	3	5	2	908	3	1017	3405
34.00-34.99	406	2	110	2	-	-	516	2	605	2087
35.00-35.99	420	2	146	2	7	2	573	2	708	2513
36.00-36.99	317	1	114	2	5	2	436	2	521	1901
37.00-37.99	333	2	118	2	5	2	456	2	570	2138
38.00-38.99	348	2	123	2	4	1	475	2	600	2308
39.00-39.99	338	2	163	3	5	2	506	2	660	2610
40.00-44.99	398	2	170	3	3	1	571	2	716	2900
41.00-41.99	454	2	228	4	9	3	691	2	884	3667
42.00-42.99	532	2	248	4	4	1	784	3	988	4199
43.00-43.99	573	3	310	5	7	2	890	3	1090	4742
44.00-44.99	746	3	320	5	8	3	1074	4	1338	5953
45.00-45.99	777	4	308	5	6	2	1091	4	1341	6103
46.00-46.99	1019	5	298	5	11	4	1328	5	1618	7523
47.00-47.99	886	4	279	4	12	4	1177	4	1472	6990
48.00-48.99	1118	5	241	4	5	2	1364	5	1684	8167
49.00-49.99	1023	5	208	3	24	8	1255	4	1527	7552
50.00-54.99	4669	21	609	10	72	23	5350	19	6547	34241
55.00-59.99	2408	11	166	3	56	18	2630	9	3272	18676
60.00-	2618	12	116	2	38	12	2772	10	3669	25076
Naiset-Kvinnor										
ÄEMPTY	4412	100	727	100	81	100	5220	100	5950	24126
alle -30.00	234	5	177	24	1	1	412	8	410	1212
30.00-30.99	135	3	22	3	-	-	157	3	125	380
31.00-30.99	52	1	24	3	1	1	77	1	83	264
32.00-32.99	207	5	96	13	5	6	308	6	321	1048
33.00-33.99	271	6	34	5	4	5	309	6	333	1115
34.00-34.99	134	3	19	3	1	1	154	3	162	557
35.00-35.99	148	3	45	6	9	11	202	4	229	812
36.00-36.99	169	4	23	3	1	1	193	4	237	866
37.00-37.99	150	3	21	3	10	12	181	3	216	810
38.00-38.99	148	3	18	2	3	4	169	3	212	815
39.00-39.99	207	5	35	5	15	19	257	5	300	1186
40.00-44.99	284	6	39	5	4	5	327	6	398	1610
41.00-41.99	352	8	44	6	6	7	402	8	481	1993
42.00-42.99	303	7	32	4	8	10	343	7	392	1666
43.00-43.99	274	6	27	4	1	1	302	6	362	1576
44.00-44.99	271	6	21	3	2	2	294	6	348	1548
45.00-45.99	178	4	11	2	2	2	191	4	227	1033
46.00-46.99	196	4	12	2	1	1	209	4	256	1191
47.00-47.99	129	3	3	0	3	4	135	3	157	747
48.00-48.99	114	3	3	0	3	4	120	2	134	650
49.00-49.99	86	2	3	0	-	-	89	2	107	529
50.00-54.99	241	5	11	2	1	1	253	5	305	1583
55.00-59.99	73	2	2	0	-	-	75	1	94	533
60.00-	56	1	5	1	-	-	61	1	61	404

TILASTOKESKUS

Taulukko 6. Kuntien ja kuntainliittojen tuntipalkkaisten työntekijöiden lukumäärä ja kokonaiskeskituntiansiot paikkakuntaluokan, kuntamuodon, sukupuolen ja palkkaryhmän mukaan elokuussa 1991 - kommunernas och kommunalförbundens timavlönade arbetstagare, deras antal och totala medeltimförtjänster enligt ortsklass, kommunform, kön och lönegrupp i augusti 1991

Kuntamuoto Sukupuoli Palkkaryhmä Kommunform Kön Lönegrupp	Paikkakunta luokka Ortsklass 1		Paikkakunta luokka Ortsklass 2		Yhteensä Sammanlagt	
	Kta		Kta		Kta	
	Mtf		Mtf		Mtf	
	Lkm Antal	mk	Lkm Antal	mk	Lkm antal	mk
Koko kuntasektori Hela kommunsektorn						
Yhteensä-Sammanlagt						
Palkkaryhmä Lönegrupp						
Yhteensä I-IV	14264	49,85	19419	43,79	33683	46,37
Yhteensä I	7915	55,17	8588	50,81	16503	52,92
IA	1016	58,21	1196	55,44	2212	56,69
IB	2050	56,24	2043	52,66	4093	54,45
IC	2682	54,04	2967	50,22	5649	52,06
ID	2167	54,24	2382	47,61	4549	50,86
Yhteensä II	4061	46,07	4911	42,96	8972	44,35
IIA	659	49,53	881	46,26	1540	47,65
IIB	889	47,48	1176	43,51	2065	45,18
IIC	2513	44,65	2853	41,70	5366	43,08
III	1436	38,57	2596	36,71	4032	37,36
IV	852	33,50	3324	31,17	4176	31,63
Miehet-Män						
Palkkaryhmä Lönegrupp						
Yhteensä I-IV	12041	51,05	16400	44,64	28441	47,37
Yhteensä I	7536	55,55	8211	51,11	15747	53,26
IA	972	58,59	1163	55,67	2135	56,98
IB	1981	56,54	1996	52,80	3977	54,65
IC	2498	54,62	2829	50,48	5327	52,45
ID	2085	54,45	2223	47,96	4308	51,20
Yhteensä II	2843	46,92	3660	43,49	6503	44,98
IIA	551	50,18	794	46,38	1345	47,93
IIB	703	47,83	1056	43,68	1759	45,29
IIC	1589	45,40	1809	42,11	3398	43,65
III	1088	38,46	1818	36,61	2906	37,29
IV	574	32,87	2711	31,19	3285	31,48
Naiset-Kvinnor						
Palkkaryhmä Lönegrupp						
Yhteensä I-IV	2223	42,88	3019	38,81	5242	40,55
Yhteensä I	379	47,37	377	44,31	756	45,86
IA	44	49,71	33	46,87	77	48,49
IB	69	47,96	47	46,70	116	47,45
IC	184	46,10	138	44,69	322	45,52
ID	82	48,56	159	42,77	241	44,75
Yhteensä II	1218	43,95	1251	41,32	2469	42,60
IIA	108	45,87	87	45,00	195	45,48
IIB	186	46,17	120	41,88	306	44,53
IIC	924	43,26	1044	40,96	1968	42,02
III	348	38,92	778	36,96	1126	37,57
IV	278	35,01	613	31,10	891	32,29

TILASTOKESKUS

Taulukko 6. Kuntien ja kuntainliittojen tuntipalkkaisten työntekijöiden lukumäärä ja kokonaiskeskituntiansiot paikkakuntaluokan, kuntamuodon, sukupuolen ja palkkaryhmän mukaan elokuussa 1991 - kommunernas och kommunalförbundens timavlönade arbetstagare, deras antal och totala medeltimförtjänster enligt ortsklass, kommunform, kön och lönegrupp i augusti 1991

Kuntamuoto Sukupuoli Palkkaryhmä Kommunform Kön Lönegrupp	Paikkakunta luokka Ortsklass 1		Paikkakunta luokka Ortsklass 2		Yhteensä Sammanlagt	
	Lkm	Kta	Lkm	Kta	Lkm	Kta
	Antal	mk	Antal	mk	antal	mk
Kaupungit Städer						
Yhteensä-Sammanlagt						
Palkkaryhmä Lönegrupp						
Yhteensä I-IV	13340	50,29	12941	45,40	26281	47,90
Yhteensä I	7489	55,39	6238	51,75	13727	53,75
IA	913	58,57	869	56,54	1782	57,57
IB	1907	56,48	1397	54,05	3304	55,45
IC	2579	54,27	2092	51,26	4671	52,95
ID	2090	54,48	1880	48,27	3970	51,64
Yhteensä II	3832	46,28	3255	43,68	7087	45,08
IIA	599	49,81	501	47,62	1100	48,80
IIB	833	47,80	717	43,77	1550	45,89
IIC	2400	44,86	2036	42,67	4436	43,85
III	1325	38,82	1880	37,02	3205	37,75
IV	694	34,05	1568	31,68	2262	32,39
Miehet-Män						
Palkkaryhmä Lönegrupp						
Yhteensä I-IV	11194	51,58	10662	46,59	21856	49,17
Yhteensä I	7121	55,79	5923	52,12	13044	54,15
IA	870	58,99	850	56,70	1720	57,84
IB	1840	56,79	1361	54,24	3201	55,70
IC	2399	54,87	1977	51,59	4376	53,41
ID	2012	54,71	1735	48,73	3747	52,04
Yhteensä II	2652	47,22	2251	44,63	4903	46,03
IIA	496	50,50	441	47,92	937	49,28
IIB	652	48,20	632	43,97	1284	46,06
IIC	1504	45,73	1177	43,75	2681	44,87
III	989	38,78	1273	36,91	2262	37,71
IV	432	33,43	1215	31,80	1647	32,22
Naiset-Kvinnor						
Palkkaryhmä Lönegrupp						
Yhteensä I-IV	2146	42,98	2279	39,52	4425	41,20
Yhteensä I	368	47,39	315	44,59	683	46,12
IA	43	49,78	19	48,63	62	49,45
IB	67	47,96	36	46,82	103	47,57
IC	180	46,26	115	45,41	295	45,95
ID	78	48,27	145	42,96	223	44,79
Yhteensä II	1180	44,03	1004	41,51	2184	42,84
IIA	103	46,14	60	45,29	163	45,82
IIB	181	46,36	85	42,21	266	45,03
IIC	896	43,30	859	41,19	1755	42,24
III	336	38,92	607	37,26	943	37,86
IV	262	35,20	353	31,23	615	32,91

TILASTOKESKUS

Taulukko 6. Kuntien ja kuntainliittojen tuntipalkkaisten työntekijöiden lukumäärä ja kokonaiskeskituntiansiot paikkakuntaluokan, kuntamuodon, sukupuolen ja palkkaryhmän mukaan elokuussa 1991 - kommunernas och kommunalförbundens timavlönade arbetstagare, deras antal och totala medeltimförtjänster enligt ortsklass, kommunform, kön och lönegrupp i augusti 1991

Kuntamuoto Sukupuoli Palkkaryhmä Kommunform Kön Lönegrupp	Paikkakunta luokka Ortsklass 1		Paikkakunta luokka Ortsklass 2		Yhteensä Sammanlagt	
	Lkm Antal	Kta Mtf mk	Lkm Antal	Kta Mtf mk	Lkm antal	Kta Mtf mk
	Muut kunnat Övriga kommuner					
Yhteensä-Sammanlagt						
Palkkaryhmä Lönegrupp						
Yhteensä I-IV	702	41.60	6307	40.54	7009	40.64
Yhteensä I	273	49.23	2270	48.27	2543	48.38
IA	41	51.55	319	52.55	360	52.46
IB	64	51.05	638	49.53	702	49.66
IC	94	48.40	845	47.61	939	47.69
ID	74	47.85	468	44.95	542	45.35
Yhteensä II	170	42.11	1615	41.58	1785	41.63
IIA	36	47.51	378	44.47	414	44.74
IIB	47	42.47	447	43.11	494	43.04
IIC	87	39.80	790	39.33	877	39.38
III	107	35.95	694	35.93	801	35.93
IV	152	31.45	1728	30.70	1880	30.76
Miehet-Män						
Palkkaryhmä Lönegrupp						
Yhteensä I-IV	652	41.76	5623	40.98	6275	41.06
Yhteensä I	266	49.28	2216	48.40	2482	48.49
IA	41	51.55	307	52.91	348	52.78
IB	64	51.05	628	49.58	692	49.71
IC	91	48.69	825	47.75	916	47.85
ID	70	47.48	456	45.05	526	45.37
Yhteensä II	150	42.43	1387	41.71	1537	41.79
IIA	33	47.94	351	44.49	384	44.79
IIB	42	42.77	413	43.24	455	43.20
IIC	75	39.93	623	39.19	698	39.27
III	97	35.58	539	35.99	636	35.93
IV	139	31.37	1481	30.73	1620	30.79
Naiset-Kvinnor						
Palkkaryhmä Lönegrupp						
Yhteensä I-IV	50	39.39	684	36.33	734	36.55
Yhteensä I	7	47.91	54	43.30	61	43.96
IA	-
IB	-
IC	3
ID	4
Yhteensä II	20	38.96	228	40.65	248	40.52
IIA	3
IIB	5
IIC	12	38.65	167	39.96	179	39.88
III	10	40.02	155	35.67	165	35.95
IV	13	32.44	247	30.44	260	30.54

TILASTOKESKUS

Taulukko 6. Kuntien ja kuntainliittojen tuntipalkkaisten työntekijöiden lukumäärä ja kokonaiskeskituntiansiot paikkakuntaluokan, kuntamuodon, sukupuolen ja palkkaryhmän mukaan elokuussa 1991 - kommunernas och kommunalförbundens timavlönade arbetstagare, deras antal och totala medeltimförtjänster enligt ortsklass, kommunform, kön och lönegrupp i augusti 1991

Kuntamuoto Sukupuoli Palkkaryhmä Kommunform Kön Lönegrupp	Paikkakunta luokka Ortsklass 1		Paikkakunta luokka Ortsklass 2		Yhteensä Sammanlagt	
	Kta Mtf		Kta Mtf		Kta Mtf	
	Lkm Antal	mk	Lkm Antal	mk	Lkm antal	mk
Kuntainliitot Kommunalförbund						
Yhteensä-Sammanlagt						
Palkkaryhmä Lönegrupp						
Yhteensä I-IV	222	50,55	171	43,01	393	47,01
Yhteensä I	153	54,48	80	50,49	233	53,01
IA	62	56,38	8	48,17	70	55,35
IB	79	54,31	8	56,74	87	54,56
IC	9	47,28	30	51,67	39	50,81
ID	3
Yhteensä II	59	44,14	41	39,88	100	42,20
IIA	24	45,22	2	39,07	26	44,60
IIB	9	45,74	12	42,62	21	43,88
IIC	26	42,31	27	38,60	53	40,21
III	4
IV	6	31,89	28	33,60	34	33,33
Miehet-Män						
Palkkaryhmä Lönegrupp						
Yhteensä I-IV	195	51,78	115	45,12	310	49,06
Yhteensä I	149	54,79	72	51,58	221	53,66
IA	61	56,48	6	48,64	67	55,64
IB	77	54,51	7	57,67	84	54,83
IC	8	49,62	27	53,65	35	52,91
ID	3
Yhteensä II	41	44,35	22	40,93	63	43,02
IIA	22	45,84	2	39,07	24	45,07
IIB	9	45,74	11	43,16	20	44,26
IIC	10	40,11	9	38,63	19	39,37
III	2
IV	3
Naiset-Kvinnor						
Palkkaryhmä Lönegrupp						
Yhteensä I-IV	27	41,09	56	38,30	83	39,13
Yhteensä I	4
IA	1
IB	2
IC	1
ID	-
Yhteensä II	18	43,52	19	38,50	37	40,61
IIA	2
IIB	-
IIC	16	44,23	18	38,59	34	40,78
III	2
IV	3

Taulukko 7 Kuntien ja kuntainliittojen tuntipalkkaisten työntekijöiden lukumäärä, työtunnit ja kokonaiskeski-
 Tabell tuntiansio ikäryhmittäin kuntamuodon ja sukupuolen mukaan elokuussa 1991 - Kommunernas och
 kommunalförbundens timavlönade arbetstagare, antal, arbetstimmar och totala medeltimför tjänst
 enligt åldersgrupp, kommunform och kön i augusti 1991

Kuntamuoto Ikä Kommunform Ålder	Työntekijöiden lukumäärä Antal arbetstagare			Työtunnit henkilöä kohti Arbetstimmar per person			Keskituntiansio mk Medeltimför tjänst		
	Miehet Män	Naiset Kvinnor	Yhteensä Sammanlagt	Miehet Män	Naiset Kvinnor	Yhteensä Sammanlagt	Miehet Män	Naiset Kvinnor	Yhteensä sammanlagt
Koko kuntasektori Hela kommunsektorn									
Ikä-Ålder									
Yhteensä Sammanlagt	28441	5242	33683	123	114	121	47,37	40,55	46,37
-19	2491	561	3052	115	90	110	33,36	33,02	33,31
20-24	2942	828	3770	123	111	121	39,99	37,25	39,44
25-29	2841	431	3272	125	116	124	46,37	41,05	45,72
30-34	3440	559	3999	124	115	123	49,05	41,80	48,10
35-39	3871	555	4426	123	117	123	49,93	41,69	48,94
40-44	4317	644	4961	124	120	123	50,81	41,64	49,66
45-49	3280	500	3780	123	114	122	51,31	42,76	50,25
50-54	2886	545	3431	122	122	122	50,27	42,23	49,00
55-59	1905	449	2354	122	121	122	49,27	42,66	48,02
60-	468	170	638	117	114	116	51,09	43,87	49,20
Kaupungit Städer									
Ikä-Ålder									
Yhteensä Sammanlagt	21856	4425	26281	122	115	121	49,17	41,20	47,90
-19	1626	415	2041	112	90	108	34,41	33,51	34,26
20-24	2247	720	2967	123	111	120	41,19	37,60	40,38
25-29	2221	378	2599	125	115	124	47,42	41,65	46,64
30-34	2617	468	3085	124	114	123	50,75	42,41	49,58
35-39	2996	476	3472	123	120	122	51,62	42,39	50,38
40-44	3438	541	3979	124	120	124	52,43	42,27	51,09
45-49	2661	428	3089	123	116	122	52,92	43,43	51,67
50-54	2271	462	2733	122	123	122	52,16	42,97	50,60
55-59	1448	396	1844	122	121	122	51,32	42,97	49,54
60-	331	141	472	118	116	117	53,11	44,52	50,58
Muut kunnat Övriga kommuner									
Ikä-Ålder									
Yhteensä Sammanlagt	6275	734	7009	123	108	122	41,06	36,55	40,64
-19	847	144	991	119	89	114	31,49	31,61	31,51
20-24	656	101	757	124	107	122	35,85	34,77	35,73
25-29	580	46	626	128	126	128	42,09	36,84	41,71
30-34	778	85	863	123	119	123	43,10	38,57	42,67
35-39	836	66	902	125	99	123	43,97	36,65	43,54
40-44	838	93	931	124	115	123	44,07	37,98	43,50
45-49	584	61	645	123	106	121	43,93	38,07	43,45
50-54	588	74	662	126	114	125	43,07	37,48	42,50
55-59	440	43	483	123	121	123	42,48	40,26	42,29
60-	128	21	149	113	101	112	45,74	39,86	44,99
Kuntainliitot Kommunalförbund									
Ikä-Ålder									
Yhteensä Sammanlagt	310	83	393	114	111	113	49,06	39,13	47,01
-19	18	2	20	140	116	138	31,29	32,11	31,36
20-24	39	7	46	117	128	119	41,29	35,66	40,37
25-29	40	7	47	104	87	102	52,34	38,12	50,53
30-34	45	6	51	114	114	114	51,57	41,68	50,40
35-39	39	13	52	118	108	115	49,95	36,84	46,87
40-44	41	10	51	114	111	114	52,77	40,04	50,35
45-49	35	11	46	111	108	110	52,40	40,38	49,57
50-54	27	9	36	104	123	109	53,75	40,10	49,90
55-59	17	10	27	107	103	106	51,88	40,18	47,66
60-	9	8	17	129	115	123	49,95	41,49	46,20

	KAUPUNGIT STÄDER			MUUT KUNNAT ÖVRIGA KOMMUNER			KUNTAINLIITOT KOMMUNALFÖRBUND			KOKO KUNTASEKTORI HELA KOMMUNSEKTORN		
	MIEHET MÄN	NAISET KVIN- NOR	YHT. SAMMAN- LAGT	MIEHET MÄN	NAISET KVIN- NOR	YHT. SAMMAN- LAGT	MIEHET MÄN	NAISET KVIN- NOR	YHT. SAMMAN- LAGT	MIEHET MÄN	NAISET KVIN- NOR	YHT. SAMMAN- LAGT
AIKATYÖ TIDSARBETE												
TYÖNTEK. LKM-ANTAL ARBETSTAGARE	7486	2085	9571	4687	622	5309	113	56	169	12286	2763	15049
TUNNIT YHT. -TIMMAR, 100H	8434	2269	10702	5803	669	6472	153	65	218	14389	3003	17392
TUNNIT/HLÖ -TIMMAR/PERSON, H	39	51	41	92	91	92	49	78	55	51	57	52
ANSIO YHT. -FÖRTJÄNST, 1000MK	35640	8443	44083	22535	2370	24905	690	248	938	58866	11061	69927
ANSIO/TUNTI -FÖRTJÄNST/TIMME, MK	42.26	37.22	41.19	38.84	35.42	38.48	45.12	38.12	43.04	40.91	36.84	40.21
ANSIO/HLÖ -FÖRTJÄNST/PERSON, MK	1631	1908	1677	3591	3228	3553	2227	2988	2387	2070	2110	2076
KOKONAISTUNTIPALKKAINEN TYÖ TOTALTIMAVLÖNAT ARBETE												
TYÖNTEK. LKM-ANTAL ARBETSTAGARE	11275	1946	13221	1513	103	1616	181	22	203	12969	2071	15040
TUNNIT YHT. -TIMMAR, 100H	13817	2344	16161	1879	122	2000	182	25	207	15878	2491	18369
TUNNIT/HLÖ -TIMMAR/PERSON, H	63	53	61	30	17	29	59	30	53	56	48	55
ANSIO YHT. -FÖRTJÄNST, 1000MK	65171	9727	74898	8362	486	8848	878	99	978	74411	10313	84724
ANSIO/TUNTI -FÖRTJÄNST/TIMME, MK	47.17	41.49	46.34	44.51	39.97	44.23	48.17	39.43	47.11	46.86	41.40	46.12
ANSIO/HLÖ -FÖRTJÄNST/PERSON, MK	2982	2198	2850	1333	663	1262	2833	1196	2487	2616	1967	2515
URAKKATYÖ ACKORDSARBETE												
TYÖNTEK. LKM-ANTAL ARBETSTAGARE	4101	452	4553	111	3	114	32	3	35	4244	458	4702
TUNNIT YHT. -TIMMAR, 100H	4571	468	5038	81	2	82	19	2	21	4670	471	5141
TUNNIT/HLÖ -TIMMAR/PERSON, H	21	11	19	1	0	1	6	2	5	16	9	15
ANSIO YHT. -FÖRTJÄNST, 1000MK	26236	2158	28394	474	11	485	117	9	126	26827	2178	29005
ANSIO/TUNTI -FÖRTJÄNST/TIMME, MK	57.40	46.16	56.35	58.87	65.71	59.01	61.62	48.88	60.54	57.44	46.24	56.41
ANSIO/HLÖ -FÖRTJÄNST/PERSON, MK	1200	488	1080	76	14	69	378	104	320	943	415	861
URAKKATYÖ, YKSITYISALAT ACORDSARBETE, PRIVATA BRANSCH.												
TYÖNTEK. LKM-ANTAL ARBETSTAGARE	31	0	31	0	0	0	0	0	0	31	0	31
TUNNIT YHT. -TIMMAR, 100H	16	0	16	0	0	0	0	0	0	16	0	16
TUNNIT/HLÖ -TIMMAR/PERSON, H	0	0	0	0	0	0	0	0	0	0	0	0
ANSIO YHT. -FÖRTJÄNST, 1000MK	94	0	94	0	0	0	0	0	0	94	0	94
ANSIO/TUNTI -FÖRTJÄNST/TIMME, MK	60.30	0.00	60.30	0.00	0.00	0.00	0.00	0.00	0.00	60.30	0.00	60.30
ANSIO/HLÖ -FÖRTJÄNST/PERSON, MK	4	0	4	0	0	0	0	0	0	3	0	3
YLITYÖ ÖVERTID												
TYÖNTEK. LKM-ANTAL ARBETSTAGARE	4368	443	4811	918	39	957	83	3	86	5369	485	5854
TUNNIT YHT. -TIMMAR, 100H	464	45	509	85	4	89	7	0	7	555	49	604
TUNNIT/HLÖ -TIMMAR/PERSON, H	2	1	2	1	1	1	2	0	2	2	1	2
KOROTUSOSAT -FÖRHÖJNINGSD, 1000MK	2269	187	2456	312	11	324	33	1	34	2614	199	2813
KOROTUS/TUNTI -FÖRHÖJN./TIMME, MK	48.94	41.58	48.29	36.85	29.87	36.55	46.89	39.93	46.76	47.07	40.68	46.56
KOROTUS/HLÖ -FÖRHÖJN./PERSON, MK	104	42	93	50	15	46	106	6	85	92	38	84
SUNNUNTAITYÖ SÄÄNN. TYÖAIKANA SÖNDAGSARBETE UNDER ORDINARIE ARBETSTID												
TYÖNTEK. LKM-ANTAL ARBETSTAGARE	1132	250	1382	83	4	87	3	0	3	1218	254	1472
TUNNIT YHT. -TIMMAR, 100H	173	37	209	7	0	7	0	0	0	180	37	217
TUNNIT/HLÖ -TIMMAR/PERSON, H	1	1	1	0	0	0	0	0	0	1	1	1
KOROTUSOSAT -FÖRHÖJNINGSD, 1000MK	943	209	1152	34	2	36	1	0	1	978	211	1189
KOROTUS/TUNTI -FÖRHÖJN./TIMME, MK	54.63	56.85	55.02	49.17	47.43	49.06	47.17	0.00	47.17	54.41	56.74	54.81
KOROTUS/HLÖ -FÖRHÖJN./PERSON, MK	43	47	44	5	3	5	4	0	3	34	40	35
HVÄNNIEHENLISÄ GODMANSTILLÄGG												
TYÖNTEK. LKM-ANTAL ARBETSTAGARE	14415	2693	17108	3761	337	4098	250	52	302	18289	3095	21261
LISÄ YHT. -TILLÄGG SAMMANL., 1000MK	12025	1913	13938	3061	215	3275	191	34	226	15086	2127	17214
KESKIM. %-I MEDELTAI %	13	11	13	11	7	11	15	11	15	12	10	12
LISÄ/HLÖ -TILLÄGG/PERSON, MK	550	432	530	488	292	467	617	413	574	530	406	511
MUUT ERINÄISET LISÄT ÖVRIGA SÄRSKILDA TILLÄGG												
TYÖNTEK. LKM-ANTAL ARBETSTAGARE	8776	1163	9939	2656	207	2863	78	7	85	11613	1395	12855
LISÄ YHT. -TILLÄGG SAMMANL., 1000MK	4327	296	4623	1344	64	1408	79	5	83	5671	361	6033
LISÄ/HLÖ -TILLÄGG/PERSON, MK	198	67	176	214	88	201	253	56	212	199	69	179
TYÖAIKALISÄT SÄÄNN. TYÖAJALTA ARBETSTIDSTILLÄGG, ORD. ARBETSTID												
TYÖNTEK. LKM-ANTAL ARBETSTAGARE	2261	627	2888	294	33	327	19	13	32	2574	673	3247
LISÄ YHT. -TILLÄGG SAMMANL., 1000MK	871	140	1011	62	8	70	6	3	9	940	150	1090
LISÄ/HLÖ -TILLÄGG/PERSON, MK	40	32	38	10	11	10	20	35	23	33	29	32
TYÖAIKALISÄT YLITYÖAJALTA ARBETSTIDSTILLÄGG, ÖVERTID												
TYÖNTEK. LKM-ANTAL ARBETSTAGARE	2363	163	2526	191	5	196	62	0	62	2616	168	2784
LISÄ YHT. -TILLÄGG SAMMANL., 1000MK	404	13	418	19	1	20	7	0	7	430	14	444
LISÄ/HLÖ -TILLÄGG/PERSON, MK	19	3	16	3	1	3	22	0	17	15	3	13
VARALLAOLOKORVAUS BEREDSKAPERSÄTTNING												
TYÖNTEK. LKM-ANTAL ARBETSTAGARE	1018	8	1026	247	2	249	27	0	27	1292	10	1302
LISÄ YHT. -TILLÄGG SAMMANL., 1000MK	2196	3	2199	415	0	415	62	0	62	2674	3	2677
LISÄ/HLÖ -TILLÄGG/PERSON, MK	100	1	84	66	1	59	201	0	158	94	1	79
Y H T E E N S Ä S A M M A N L A G T												
TYÖNTEKIJÖIDEN LUKUMÄÄRÄ YHTEENSÄ												
ANTAL ARBETSTAGARE SAMMANLAGT	21856	4425	26281	6275	734	7009	310	83	393	28441	5242	33683
TEHDYT TUNNIT YHTEENSÄ												
ARBETSTIMMAR SAMMANLAGT, 100H	26837	5081	31918	7762	792	8554	354	92	446	34954	5965	40918
TUNNIT TYÖNTEKIJÄÄ KOHTI												
ARBETSTIMMAR PER PERSON, H	123	115	121	124	108	122	114	111	114	123	114	121
KAIKKI ANSIOT YHTEENSÄ												
ALLA FÖRTJÄNSTER SAMMANLAGT, 1000MK	133824	20881	154704	32215	2889	35103	1795	359	2155	167833	24129	191962
ANSIOT KESKIMÄÄRIN HENKILÖÄ KOHTI												
FÖRTJÄNSTER PER PERSON, MK	6123	4719	5887	5134	3935	5008	5791	4329	5483	5901	4603	5699

	TYÖNTEKIJÖIDEN LUKUMÄÄRÄ ANTAL ARBETSTAGARE				TYÖNTEKIJÖIDEN LUKUMÄÄRÄ ANTAL ARBETSTAGARE		
	MIHET MÄN	NAISET KVIN- NOR	YHT. SAMMAN- LAGT		MIHET MÄN	NAISET KVIN- NOR	YHT. SAMMAN- LAGT
KAUPUNGIT STÄDER							
ALAJÄRVI	32	10	42	ALAVUS	33	3	36
ESPOO-ESBO	675	103	778	FORSSA	149	39	188
HAAPAJÄRVI	49	5	54	HAMINA-FREDRIKSHAMN	108	16	124
HANKO-HANGÖ	99	7	106	HARJAVALTA	19	8	27
HEINOLA	153	40	193	HELSINKI-HELSINGFORS	3195	755	3950
VANTAA-VANDA	630	95	725	HUITTINEN	36	1	37
HYVINKÄÄ-HYVINGE	227	78	305	HÄMEENLINNA-TAVASTEUS	348	48	396
IISALMI-IDENSALMI	217	20	237	IKAALINEN-IKALIS	26	1	27
IMATRA	182	37	219	JOENSUU	543	79	622
JYVÄSKYLÄ	696	80	776	JÄMSÄ	41	7	48
JÄMSÄNKOSKI	45	9	54	JÄRVENPÄÄ-TRÄSKÄNDA	101	19	120
KAJAANI-KAJANA	355	46	401	KANKAANPÄÄ	34	2	36
KANNUS	14	0	14	KARJAA-KARIS	42	6	48
KARKKILA-HÖGFORS	65	13	78	KASKINEN-KASKÖ	10	0	10
KAUHAVA	23	2	25	KAUNIAINEN-CRANKULLA	30	4	34
KEMI	208	32	240	KERAVA-KERVO	164	22	186
KEURUU	56	10	66	KOKEMÄKI-KUMO	30	10	40
KOKKOLA-KARLEBY	247	60	307	KOTKA	557	138	695
KOUVOLA	226	72	298	KRISTIJANKAUPUNKI-KRISTINESTA	31	7	38
KUHMO	50	9	59	KUOPIO	538	113	651
KURIKKA	55	26	81	KUUSANKOSKI	137	30	167
OUTOKUMPU	74	12	86	KEMIJÄRVI	82	9	91
LAHTI-LAHTIS	729	222	951	LAITILA	16	0	16
LAPPEENRANTA-VILLMANSTRAND	351	74	425	LAPUA-LAPPO	65	15	80
LIEKSA	98	19	117	LOHJA-LOJO	81	15	96
LOIMAA	20	5	25	LOVIISA-LOVISA	70	12	82
MAARIANHAMINA-MARIEHAMN	60	12	72	MIKKELI-S:T MICHEL	275	39	314
MÄNTTÄ	51	18	69	NAANTALI-NÄDENDAL	72	23	95
NOKIA	198	39	237	NURMES	65	7	72
ORIVESI	43	7	50	OULAINEN	28	2	30
OULU-ULEÅBORG	829	137	966	PARAINEN-PARGAS	25	7	32
PARKANO	56	11	67	PIEKSMÄKI	96	12	108
PIETARSAARI-JAKOBSTAD	90	36	126	PORI-BJÖRNEBORG	955	196	1151
PORVOO-BORGÅ	156	26	182	RAAHE-BRAHESTAD	167	58	225
RAISIO-RESO	112	24	136	RAUMA-RAUMO	254	76	330
RIIHIMÄKI	160	16	176	ROVANIEMI	290	53	343
SAARIJÄRVI	50	5	55	SALO	79	19	98
SAVONLINNA-NYSLOTT	226	26	252	SEINÄJOKI	208	39	247
ANJALANKOSKI	124	21	145	SUOLAHTI	33	1	34
SUONENJOKI	45	6	51	TAMMISAARI-EKENÄS	65	13	78
TAMPERE-TAMMERFORS	2058	341	2399	TORNIO-TORNEÅ	90	48	138
TURKU-ÅBO	1627	381	2008	TOIJALA	48	12	60
UUSIKAARLEPPY-NYKARLEBY	28	2	30	UUSIKAUPUNKI-NYSTAD	32	2	34
VAASA-VASA	381	109	490	VALKEAKOSKI	205	44	249
VAMMALA	65	35	100	VARKAUS	223	36	259
VIRRAT-VIRDOIS	30	2	32	YLIVIESKA	64	17	81
ÄHTÄRI-ETSERI	37	6	43	ÄÄNEKOSKI	94	16	110
KAUPUNGIT YHTEENSÄ STÄDER SAMMANLAGT	21856	4425	26281				

TILASTOKESKUS

Taulukko 10. Kuntien ja kuntainliittojen palkkaryhmiin kuulumattomien työntekijöiden lukumäärä, työtunnit ja keskituntiansiot sukupuolen mukaan elokuussa 1991 - Kommunernas och kommunalförbundens arbetstagare som inte hör till någon lönegrupp, deras antal, arbetstimmar och medeltimförtjänst enligt kön i augusti 1991

Sukupuoli Työntekijäryhmä	Lkm Antal	Säännöllisen työajan keskituntiansio	Kokonaistyöaikana Under total arbetstid		
		Medeltim- förtjänst av ordin.arb.tid	Työ- tunnit Arbets- timmar	Keskitunti- ansio Medeltim- förtjänst	Ansio h:108 Förtjänst per person
Kön Arbetsstagargrupp		mk	100h	mk	mk
Koko kuntasektori					
Hela kommunsektorn	13156	30,05	13299	30,19	3052
Miehet-Män	7427	30,19	7733	30,34	3159
Naiset-Kvinnor	5729	29,86	5566	29,98	2913
Maatalouslomitajat Lantbruksavbytare	10228	30,08	10317	30,22	3048
Miehet-Män	5575	30,12	5815	30,28	3158
Naiset-Kvinnor	4653	30,02	4503	30,14	2917
Suojatyöntekijät Skyddsarbetare	1387	28,22	1645	28,23	3347
Miehet-Män	781	28,00	931	28,01	3340
Naiset-Kvinnor	606	28,50	713	28,52	3357
Nuoret ja oppilaat Unga och elever	1349	30,94	1152	31,18	2663
Miehet-Män	923	31,25	836	31,51	2855
Naiset-Kvinnor	426	30,09	316	30,30	2246
Muut Övriga	192	39,55	185	39,84	3836
Miehet-Män	148	40,62	151	40,76	4147
Naiset-Kvinnor	44	34,84	34	35,80	2787



Kuntasektorin tuntipalkat

Timlöner för kommunalanställda
1991, 3. neljännes - 3e kvartalet

SVT Suomen Virallinen Tilasto
Finlands Officiella Statistik
Official Statistics of Finland

Central Statistical
Office of Finland

Wages and salaries
1992:5

Tiedustelut - Förfrågningar

Seija Lehto
Anja Lindqvist
(90) 17 341

Julkaisujen myynti:

Försäljning:

Hinta - Pris

Tilastokeskus
PL 504
00101 Helsinki
Puh. (90) 173 41

Statistikcentralen
PB 504
00101 Helsingfors
Tel. (90) 173 41

45 mk

ISSN 0784-8374
= Palkat
ISSN 0784-9397
