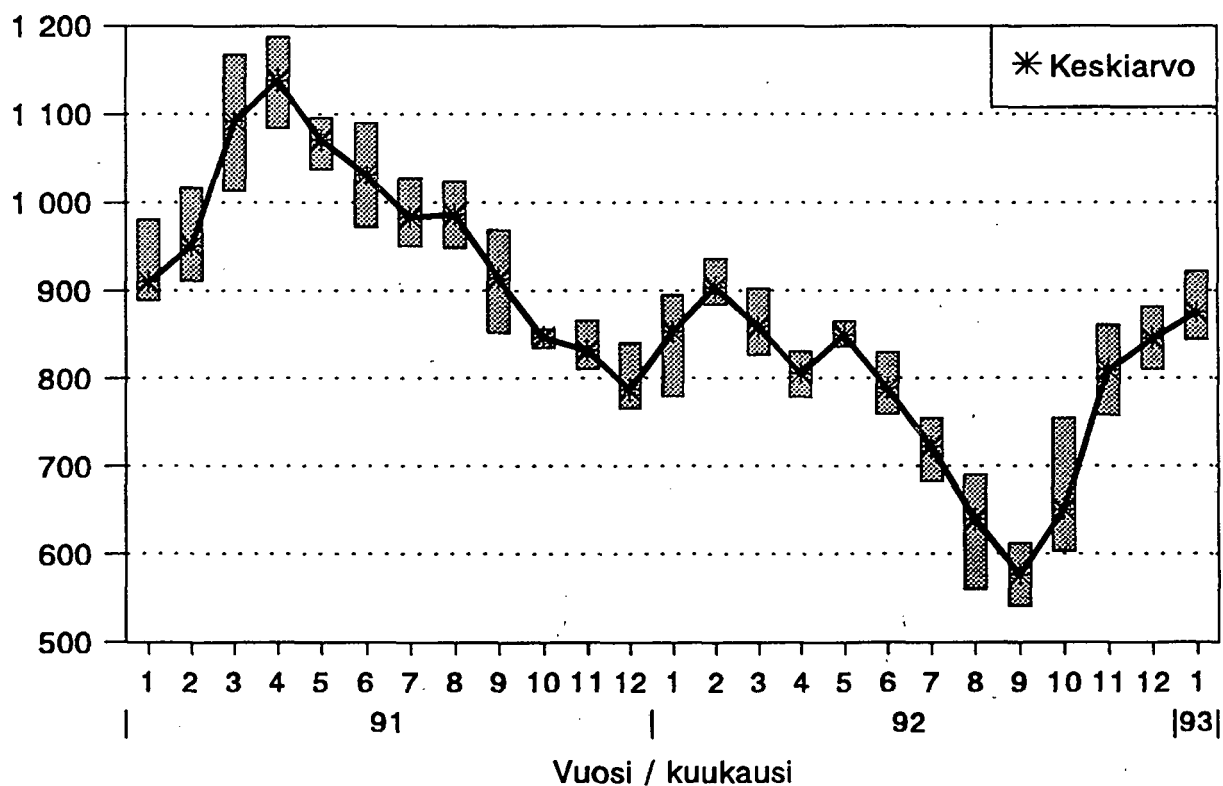


# Rahoitusmarkkinoiden kuukausisarjoja

Finansieringsmarknadens månadsserier  
1993, Helmikuu - Februari

16.2.1993

## HEX-YLEISINDEKSIIN KUUKAUSIKESKIAR- VOT JA VAIHTELU KUUKAUDEN AIKANA



III TALLETUSPANKKIEN MARKKAMÄÄRÄISTEN YLEISÖLUOTTOJEN KESKIKOROT KUUKAUSITTAIN, %  
MEDELFRÄNTOR FÖR DEPOSITIONSBANKERNAS MARKKREDITER TILL ALLMÄNHETEN MÅNADSVIS, %

1992

	I	II	III	IV	V	VI	VII	VIII	IX	X	XI	XII
<b>UDET LUOTOT - NYA KREDITER</b>												
Shekkiluotot - Checkkrediter.....	12,52	13,79	14,21	12,31	15,34	15,17	15,96	16,21	16,56	16,70	14,18	12,63
Vekselit - Växlar.....	15,42	15,58	15,73	16,24	15,59	15,47	16,19	16,56	16,94	16,29	15,74	14,99
Lainat - Lån.....	13,14	12,96	13,36	13,75	13,82	14,04	14,06	14,33	14,52	13,76	13,10	11,68
Uusi antolainaus yht. - Summa ny utlåning.....	13,41	13,47	13,81	14,06	14,22	14,39	14,56	14,81	15,00	14,29	13,47	12,02
-Säästöpankit - Sparbanker.....	13,86	12,54	13,80	14,57	14,41	14,94	14,83	15,15	14,92	14,95	12,82	12,53
-Osuuspankit - Andelsbanker.....	13,75	13,95	14,08	14,15	14,00	14,14	14,60	14,83	14,96	14,24	14,15	12,99
-Muut pankit(1) - Andra banker(1).....	12,95	13,63	13,62	13,67	14,33	14,31	14,35	14,61	15,07	14,03	13,36	11,48
Sijoitusomaisuusjoukkovelkakirjat ja muut sijoitusomaisuushaltijapaperit - Masskuldebrev och övriga innehavarpapper bland investeringsstillgångarna.....	11,83	12,15	11,53	12,00	13,03	10,58	11,32	15,09	15,77	14,92	10,67	7,71
Uudet markkaluotot yhteensä - Nya markkrediter totalt.....	13,06	13,09	13,37	13,87	14,10	13,70	14,12	14,83	15,03	14,43	13,14	11,32
<b>KANTA - BESTÄNDET</b>												
Shekkiluotot - Checkkrediter.....	13,75	14,34	14,03	13,35	14,59	14,81	14,81	15,46	16,18	14,93	14,68	13,40
Vekselit - Växlar.....	14,96	14,84	14,82	15,10	15,24	15,24	15,34	15,52	15,69	15,61	15,40	14,93
Lainat - Lån.....	11,89	11,79	11,78	11,94	12,31	12,41	12,43	12,58	12,74	12,69	12,53	12,23
Antolainaus yhteensä - Summa utlåning.....	12,06	12,00	11,97	12,08	12,50	12,61	12,63	12,81	13,01	12,87	12,70	12,34
-Säästöpankit - Sparbanker.....	12,27	12,13	12,13	12,27	12,71	12,79	12,85	12,97	13,15	13,21	13,01	12,72
-Osuuspankit - Andelsbanker.....	12,41	12,31	12,30	12,47	12,82	13,00	13,03	13,17	13,39	13,33	13,19	12,71
-Muut pankit(1) - Andra banker(1).....	11,75	11,76	11,70	11,75	12,21	12,29	12,28	12,52	12,72	12,43	12,26	11,92
Sijoitusomaisuusjoukkovelkakirjat ja muut sijoitusomaisuushaltijapaperit - Masskuldebrev och övriga innehavarpapper bland investeringsstillgångarna.....	10,91	10,85	10,78	10,96	11,12	11,02	11,09	11,18	11,07	11,45	10,87	10,67
Markkaluotot yhteensä - Markkrediter totalt.	11,98	11,92	11,89	12,00	12,41	12,50	12,52	12,69	12,88	12,77	12,58	12,23

(1) Liikepankit ja ulkomaalaisten rahalaitokset.

(1) Affärsbanker och utlandsägda penninginrättningar.

IV ARVOPAPERIDEN KESKIKORKOJA JA OSINKOTUOTTOJA KUUKAUDEN JA VUODEN AIKANA  
MEDELÄNTÖR PÄ VÄRDEPÄPPER OCH DIVIDENDÄVKÄSTNINGÄR PÄ ÄKTIER PER MÄNÄD OCH UNDER ÄRET

	1992											1993
	II	III	IV	V	VI	VII	VIII	IX	X	XI	XII	I
OBLIGÄÄTIÖIDEN KESKIKÖRÖT - MEDELÄNTÖR PÄ OBLIGÄÄTIONER												
Valtion verolliset yleisöläinät - Statens skattepligtiga lån för allmänheten.....	11,02	11,03	11,00	11,01	11,14	10,98	11,15	10,94	10,99	10,94	10,89	10,49
Valtion vakuutuslaitoslainat - Statens försäkringsinstitutionslån.....	-	-	-	-	-	-	-	-	-	-	-	-
Muiden obligäätiöiden korko - Räntan på övriga obligationer.....	-	11,89	-	-	13,25	-	-	12,00	12,75	11,75	11,54	-
OSÄKKEIDEN EFEKTIIVISET OSINKÖTUÖTÖT - EFEKTIV DIVIDENDÄVKÄSTNING PÄ ÄKTIER												
PÄNKIT ÄÄ RÄHOITUS - BÄNKER OCH FÄNSÄIERING.....	4,30	3,32	3,77	3,77	4,56	5,42	6,75	9,20	7,95	6,18	6,25	7,11
Liikepänkit - Affärsbänker.....	3,88	3,32	3,77	3,77	4,56	5,42	6,75	9,20	7,95	6,18	6,25	7,11
Rähoitusyhitiöt - Fänsäieringsbolag.....	21,82	-	-	-	-	-	-	-	-	-	-	-
VÄKUUTUS ÄÄ SÄJOITUS - FÖRSÄKRING OCH INVESTERING.....	2,14	2,09	2,00	1,99	2,22	2,43	3,49	5,63	4,32	2,95	2,66	2,65
Vakuutusyhitiöt - Försäkringsbolag.....	1,54	1,61	1,78	1,82	2,02	2,22	3,01	5,44	3,95	2,46	2,24	2,31
Säjoitusyhitiöt - Investeringsbolag.....	6,40	4,98	2,99	3,14	6,55	5,26	6,16	6,67	6,34	5,65	4,97	4,99
Kehitysyhitiöt - Utvecklingsbolag.....	-	-	-	-	-	-	-	-	-	-	-	-
RÄHOITUS YHT. - FÄNSÄIERING SÄMMÄNLÄGT.....	3,34	2,75	3,16	3,09	3,73	4,34	5,49	7,82	6,55	4,94	4,87	5,05
KÄUPPÄ - ÄÄ LIIKENNE - HÄNDEL OCH SÄMFÄRDSSEL.	3,85	3,89	3,35	3,40	3,75	3,99	4,33	4,71	4,25	3,47	3,46	3,08
TEÖLLISUIS - INDUSTRI.....	2,89	2,59	2,26	2,08	2,24	2,43	2,86	3,05	2,75	2,20	2,12	1,85
Monialateollisuus - Mängbranschindustri....	2,98	2,51	2,49	2,21	2,34	2,55	3,05	3,33	2,86	2,16	1,94	1,74
Metalliteollisuus - Metallindustri.....	2,63	2,84	2,46	2,46	2,57	2,60	2,75	2,76	2,47	2,19	2,02	1,94
Tekstiilitöollisuus - Textilindustri.....	-	-	-	-	-	-	-	-	-	-	-	-
Metsäteollisuus - Skogsindustri.....	2,98	2,53	1,54	1,43	1,51	1,69	1,89	1,94	1,73	1,51	1,55	1,67
Muu teollisuus - Övrig industri.....	2,63	2,72	2,65	2,68	3,11	3,37	4,06	4,36	4,53	3,83	4,12	2,85
KÄIKKI YHTEENSÄ - SÄMMÄNLÄGT.....	3,10	2,80	2,57	2,45	2,71	2,98	3,53	4,11	3,64	2,86	2,79	2,29

V HEX-OSAKEINDEKSI (28.12.1990=1000 Helsingin Arvopaperipörssin osakeindeksi)  
 HEX-AKTIEINDEX (28.12.1990=1000 Helsingfors Fondbörs aktieindex)

	Yleis-										Teollisuus - Service									
	20 vaihde- tuinta	Vapaa- osakkeet	Sidottu osakkeet	Palvelut	-	Service	Bankit ja rahastus	Pankit ja sijoitus	Vakuutus ja Forsäkring	Övrig service	Muut palvelut	Summa	Metalli- teollisuus	Metsä- teollisuus	Skogs- industri	Mangbranch- industri	Muu teollisuus	Övrig industri		
1992 II	903.5	901.6	1010.6	889.0	710.7	648.6	653.9	861.3	1040.2	1244.2	1252.3	990.3	990.3	732.3						
1992 III	858.4	844.7	959.1	844.7	671.8	595.2	612.3	845.9	990.6	1204.1	1159.5	940.7	940.7	730.3						
1992 IV	805.3	791.0	907.0	791.3	612.5	529.8	551.9	796.5	941.5	1171.0	1123.8	877.9	877.9	692.6						
1992 V	848.8	859.8	929.1	838.3	615.0	542.1	538.5	800.9	1013.6	1317.5	1202.5	950.1	950.1	681.1						
1992 VI	788.4	789.8	877.0	776.5	525.9	410.7	474.1	745.9	972.9	1298.0	1181.7	903.9	903.9	609.4						
1992 VII	722.3	711.7	811.1	710.2	467.5	345.5	425.5	686.7	901.2	1209.5	1082.3	835.3	835.3	580.6						
1992 VIII	639.1	624.9	718.8	628.2	405.1	285.9	343.4	639.0	803.3	1119.8	969.3	727.9	727.9	525.6						
1992 IX	576.4	563.3	667.1	563.5	328.6	204.6	249.8	585.0	749.9	1084.8	944.5	653.2	653.2	486.0						
1992 X	650.4	645.4	747.0	636.8	362.7	226.6	289.0	631.9	851.8	1184.0	1017.0	790.7	790.7	511.5						
1992 XI	809.4	795.4	904.9	796.4	490.0	344.2	429.1	761.6	1033.4	1310.7	1184.0	1011.7	1011.7	637.8						
1992 XII	844.9	804.9	959.4	828.9	487.2	329.2	423.6	778.5	1095.6	1296.1	1203.3	1126.9	1126.9	658.0						
1993 I	875.2	839.1	-	-	493.2	314.1	422.2	820.3	1142.6	1330.7	1157.9	1213.8	1213.8	713.5						
4.1.1993	850.1	822.5	-	-	485.1	334.2	420.6	766.3	1105.7	1268.4	1175.0	1164.3	1164.3	667.3						
5.1.1993	887.6	858.6	-	-	502.7	346.3	432.2	797.3	1157.1	1312.7	1220.0	1221.0	1221.0	719.8						
7.1.1993	921.9	893.4	-	-	527.7	366.9	452.7	833.3	1198.0	1364.4	1232.6	1274.2	1274.2	750.3						
8.1.1993	905.0	873.2	-	-	514.9	353.0	433.0	828.8	1178.3	1352.2	1211.8	1249.1	1249.1	741.2						
11.1.1993	888.3	850.2	-	-	486.3	290.1	429.2	823.5	1169.1	1335.4	1190.8	1245.6	1245.6	737.9						
12.1.1993	878.2	840.0	-	-	469.0	270.8	402.3	818.2	1163.7	1336.8	1175.3	1244.1	1244.1	726.3						
13.1.1993	868.3	835.1	-	-	473.5	289.8	394.7	814.4	1144.1	1323.5	1159.1	1218.5	1218.5	714.4						
14.1.1993	880.5	843.7	-	-	487.0	297.4	421.9	822.8	1155.6	1329.3	1159.9	1237.6	1237.6	722.3						
15.1.1993	897.9	862.8	-	-	493.0	302.3	424.8	833.4	1180.8	1370.0	1197.1	1255.9	1255.9	737.4						
18.1.1993	888.0	850.7	-	-	496.3	309.7	429.0	830.2	1162.0	1366.0	1157.9	1234.9	1234.9	738.6						
19.1.1993	876.0	841.8	-	-	497.9	322.1	423.4	823.8	1140.9	1342.7	1144.2	1208.7	1208.7	725.5						
20.1.1993	862.7	822.3	-	-	496.8	321.7	423.4	820.6	1119.2	1317.7	1116.1	1184.8	1184.8	724.0						
21.1.1993	855.7	814.2	-	-	488.0	301.0	426.0	817.1	1113.3	1304.8	1108.0	1183.5	1183.5	712.8						
22.1.1993	843.2	799.9	-	-	479.3	289.7	418.2	810.9	1098.0	1302.9	1098.9	1162.1	1162.1	694.2						
25.1.1993	856.4	817.7	-	-	490.3	308.9	417.2	822.6	1112.9	1320.7	1110.9	1182.6	1182.6	691.1						
26.1.1993	866.6	829.3	-	-	495.4	317.0	417.1	828.7	1126.6	1336.9	1123.2	1201.0	1201.0	689.1						
27.1.1993	872.6	836.9	-	-	498.4	318.9	417.0	836.3	1134.8	1347.1	1144.9	1206.1	1206.1	686.0						
28.1.1993	862.7	825.0	-	-	493.8	315.9	414.6	827.1	1121.1	1314.8	1135.5	1191.0	1191.0	691.1						
29.1.1993	867.5	825.4	-	-	495.9	311.7	423.5	831.3	1127.8	1336.3	1138.2	1197.9	1197.9	687.1						

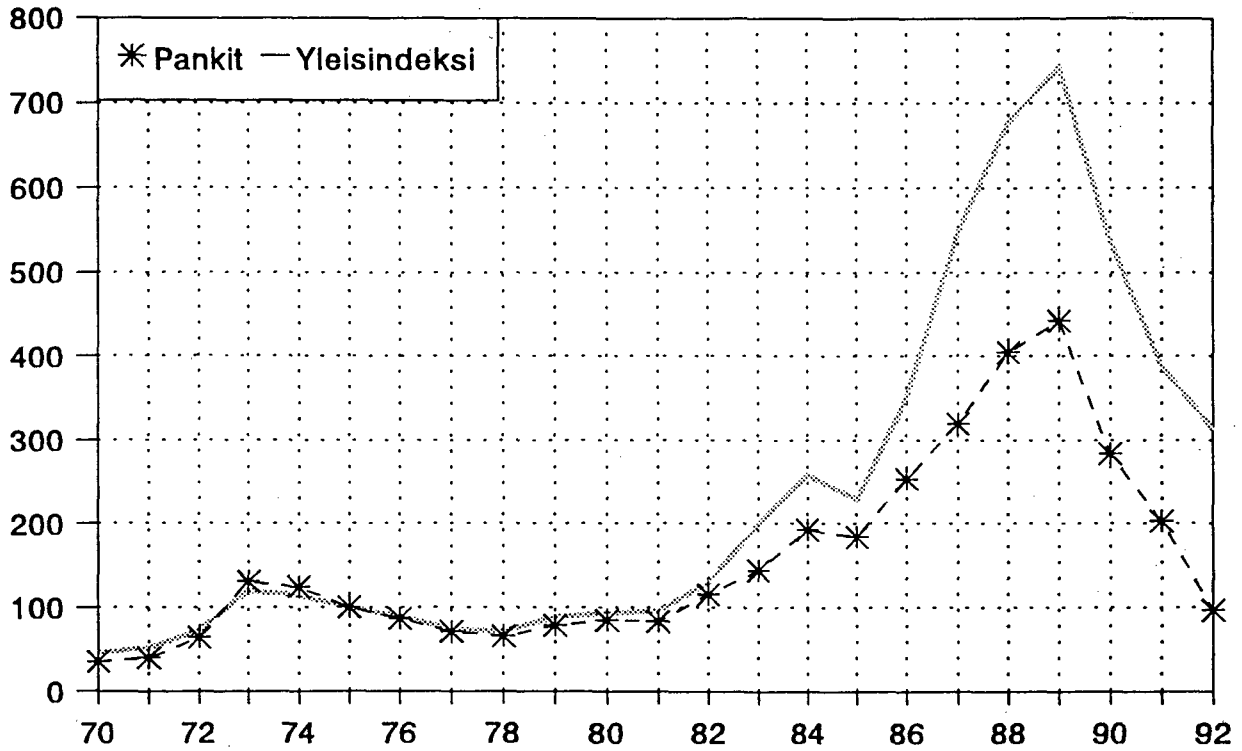
V HEX-OSAKEINDEKSI (28.12.1990-1000 Helsingin Arvopaperipörssin osakeindeksi)  
 HEX-AKTIEINDEX (28.12.1990-1000 Helsingfors Fondbörs aktieindex)

	Teollisuus - Industri												
	Yleis- indeksi	20 vaihte- tuinta	Vapaat osakkeet	Sidotut osakkeet	Palvelut - Service	Summa	Vakuutus ja sijoitus	Muut palvelut	Yhteensä	Metalli- teollisuus	Metsä- teollisuus	Moniala- teollisuus	Muu
General- index	20 mest omsatta	Fria aktier	Bundna aktier	Yhteensä Summa	Pankit ja rahoitus	Banker och finansiering	Försäkring och investering	Övrig service	Summa	Metal- industri	Skogs- industri	Mångbranch- industri	Övrig industri
1987 I	1070.6	980.5	1176.7	1050.5	1115.4	1369.3	830.6	971.9	1054.9	1046.5	1113.9	1118.6	1178.1
1987 II	1070.8	977.5	1185.3	1049.6	1131.6	1384.2	826.0	1010.5	1050.2	1059.4	1103.4	1113.9	1170.6
1987 III	1133.5	1032.3	1283.0	1107.5	1137.4	1323.5	935.9	1057.0	1123.0	1174.6	1184.8	1204.0	1214.3
1987 IV	1189.9	1087.8	1333.6	1164.4	1146.5	1297.1	978.4	1108.4	1200.5	1234.3	1324.4	1268.0	1246.2
1987 V	1205.1	1113.0	1352.3	1179.0	1145.2	1280.6	972.9	1141.3	1220.6	1271.3	1347.8	1298.0	1211.9
1987 VI	1241.3	1144.9	1372.0	1217.1	1192.8	1324.1	987.5	1230.8	1253.3	1375.1	1444.0	1313.9	1192.7
1987 VII	1353.0	1239.1	1490.4	1327.3	1313.4	1425.5	1133.1	1380.2	1362.2	1468.4	1643.2	1414.5	1250.9
1987 VIII	1415.0	1286.1	1578.1	1385.5	1379.0	1512.1	1205.5	1404.2	1423.0	1517.5	1696.6	1479.6	1341.2
1987 IX	1482.6	1360.8	1601.1	1458.8	1448.9	1586.1	1295.2	1455.4	1489.9	1516.4	1691.5	1595.0	1367.7
1987 X	1516.0	1408.5	1580.7	1499.2	1514.4	1716.8	1288.6	1457.8	1513.7	1525.8	1669.7	1638.7	1394.6
1987 XI	1364.5	1282.1	1341.0	1360.5	1391.4	1627.7	1068.9	1340.2	1354.1	1445.7	1427.9	1480.7	1242.5
1987 XII	1324.5	1245.5	1283.8	1323.1	1323.8	1503.0	1080.6	1318.4	1322.5	1420.4	1341.9	1461.9	1224.8
1987 I-XII	1280.6	1179.8	1381.5	1260.2	1270.0	1445.8	1050.3	1239.7	1280.7	1338.0	1415.8	1365.6	1253.0
1988 I	1308.9	1238.3	1247.7	1312.4	1309.0	1463.4	1110.6	1300.2	1309.0	1413.3	1303.2	1460.8	1183.9
1988 II	1375.5	1316.2	1276.0	1386.6	1370.9	1569.8	1147.1	1384.7	1370.9	1443.5	1363.4	1542.7	1196.6
1988 III	1475.5	1430.1	1350.0	1491.4	1493.1	1558.2	1204.4	1490.8	1493.1	1517.0	1400.9	1725.8	1248.9
1988 IV	1593.8	1567.7	1408.8	1621.4	1623.3	1654.5	1241.0	1613.1	1623.3	1598.4	1472.4	1916.1	1273.7
1988 V	1714.5	1731.2	1457.3	1756.9	1761.4	1718.7	1330.5	1677.5	1761.4	1648.8	1502.5	2146.3	1259.9
1988 VI	1803.4	1808.4	1556.8	1842.9	1824.3	1917.1	1445.1	1819.1	1824.7	1726.1	1700.8	2173.6	1293.3
1988 VII	1870.9	1871.2	1603.6	1914.4	1878.2	2027.8	1512.5	1961.8	1878.2	1725.3	1801.3	2233.1	1289.7
1988 VIII	1919.1	1928.0	1590.3	1975.2	1935.1	2064.2	1496.4	2015.8	1935.1	1720.7	1782.8	2332.1	1328.1
1988 IX	1787.0	1785.5	1499.6	1835.4	1804.8	1949.6	1412.8	1779.7	1804.8	1637.7	1659.7	2157.1	1318.0
1988 X	1744.0	1731.7	1504.6	1782.4	1750.0	1901.9	1435.1	1783.2	1750.0	1612.2	1665.6	2063.7	1307.4
1988 XI	1834.8	1828.8	1564.8	1879.9	1835.1	2015.3	1526.2	1892.1	1835.1	1730.0	1713.2	2174.7	1310.6
1988 XII	1836.4	1826.0	1595.8	1874.1	1828.2	2012.9	1568.4	1934.8	1828.2	1756.1	1695.2	2162.2	1314.7
1988 I-XII	1688.7	1671.9	1471.3	1722.8	1701.1	1821.1	1369.2	1721.1	1701.2	1627.4	1588.4	2007.4	1277.1
1989 I	1822.9	1802.0	1593.1	1859.2	1809.6	1994.7	1536.8	1899.1	1822.6	1749.3	1719.1	2126.3	1384.2
1989 II	1915.4	1880.2	1753.2	1940.7	1897.0	2038.5	1644.8	2051.7	1917.6	1829.3	1856.9	2194.0	1486.6
1989 III	1947.0	1916.8	1750.4	1977.8	1947.3	2088.4	1611.3	2157.4	1938.0	1864.3	1885.9	2199.6	1505.5
1989 IV	1979.3	1979.2	1783.7	2009.8	1996.2	2137.9	1627.5	2231.4	1959.9	1876.6	1876.7	2254.9	1518.7
1989 V	1954.7	1949.4	1771.6	1983.3	1962.1	2111.6	1608.8	2170.6	1941.1	1875.9	1806.6	2247.7	1541.4
1989 VI	1949.6	1938.4	1752.9	1976.9	1955.6	2134.0	1582.0	2164.9	1925.7	1847.5	1826.6	2177.0	1603.7
1989 VII	1892.5	1873.6	1722.0	1919.2	1917.3	2063.8	1565.2	2123.5	1868.4	1799.8	1778.6	2081.0	1605.2
1989 VIII	1887.2	1873.2	1732.4	1911.8	1890.5	2038.3	1541.1	2088.4	1880.0	1788.6	1793.6	2098.5	1627.5
1989 IX	1799.0	1775.7	1670.5	1819.7	1792.7	1885.1	1491.9	2003.7	1799.7	1755.9	1696.2	1994.2	1570.8
1989 X	1672.7	1661.9	1599.9	1685.4	1673.1	1751.3	1421.5	1846.8	1668.4	1645.7	1564.8	1860.0	1424.2
1989 XI	1551.6	1551.6	1549.4	1554.5	1538.7	1639.8	1459.6	1706.6	1538.7	1469.6	1456.8	1727.4	1343.5
1989 XII	1544.1	1534.1	1599.0	1539.2	1536.7	1589.6	1368.7	1648.0	1545.8	1453.0	1473.5	1757.7	1311.4
1989 I-XII	1826.3	1811.3	1689.8	1848.1	1829.2	1956.1	1528.3	2007.7	1817.2	1746.3	1727.9	2059.9	1493.6

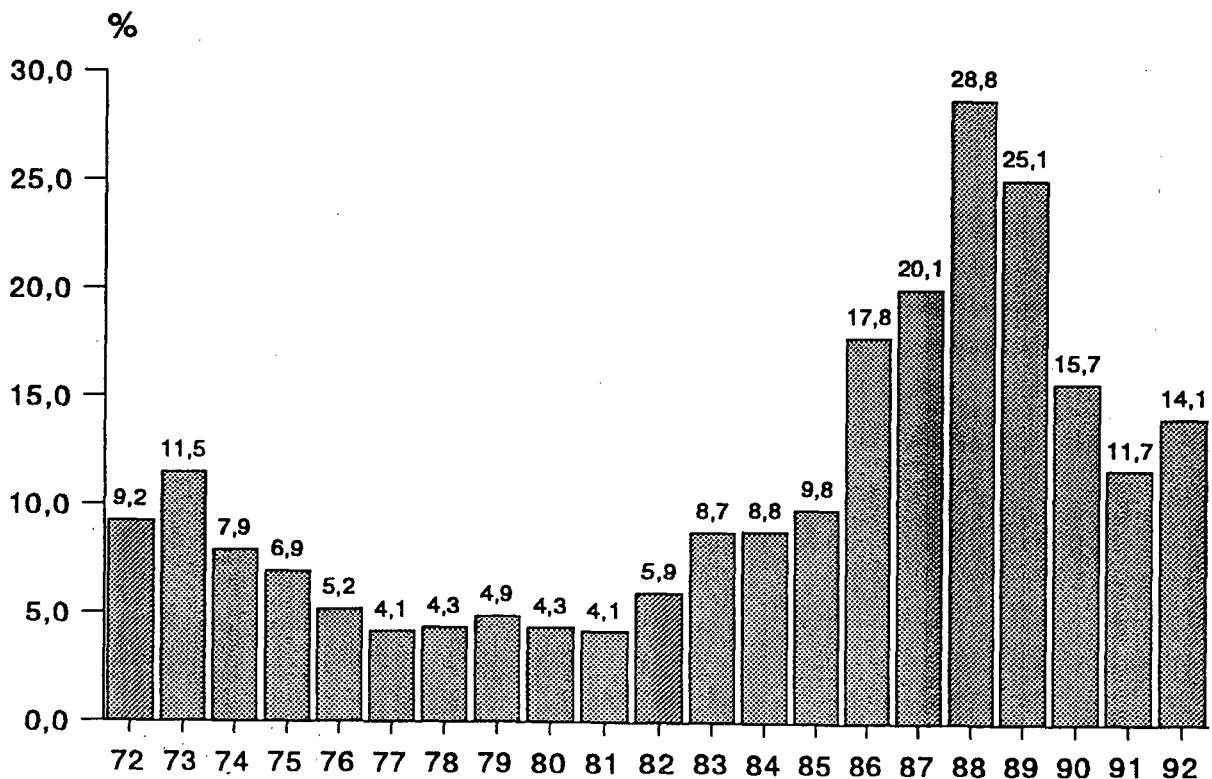


# OSAKEKURSSIEN KEHITYS VUOSIKES- KIARVOINA (1975=100) V. 1970-1992

(Unitaksen osakeindeksi 1970-1990, HEX-indeksi 1991-1992)



## PÖRSSIOSAKKEIDEN MARKKINA-ARVO/ BKT VUOSIEN 1972-1992 LOPUSSA, %



IX 1. MARKKAVÄÄRÄISET JOUKKOVELKAKIRJAT, TAMMIKUU 1993, MILJ. MK  
IX 1. MASSKULDEBREV I MARK, JANUARI 1993, MILJ. MK

	YLEISÖLAINAT - LAN FÖR ALLMÄNHETEN				ERILLISLAINAT - LAN FÖR ANDRA ÄN ALLMÄNHETEN				LAINAT YHTEENSÄ - LAN SAMMANLAGT						
	Verolliset - Skattepliktiga		Verottomat - Skattefria		Liikkeeseen laskut Emitte-ringar		Kuole-tukset Amorte-ringar		Kanta Beståndet		Liikkeeseen laskut Emitte-ringar		Kuole-tukset Amorte-ringar		Kanta Beståndet
Yritykset - Företag....	-	171	7523	-	-	624	44	19501	624	215	27024				
Rahoituslaitokset -															
Finansieringsinstitut..	1010	234	46667	216	4470	40	37	31745	1050	487	82882				
Valtio(1) - Staten(1)..	1766	57	33056	689	8541	-	1	3427	1766	747	45024				
Kunnat - Kommuner.....	-	1	1636	-	-	276	1	3876	276	2	5512				
VTY:t - Icke vinstsyf-tande sammanslutningar.	-	-	65	-	-	-	-	143	-	-	208				
Ulkomaat - Utlandet	-	-	2900	-	-	-	-	250	-	-	3150				
YHTEENSÄ - SAMMANLAGT..	2776	463	91847	905	13011	940	83	58942	3716	1451	163800				

(1) Valtion lainojen liikkeeseen laskut = lainojen myynnit  
(1) Emittierungen av statens lån = försäljningar av lån

IX 2. MARKKAVÄÄRÄISET JOUKKOVELKAKIRJAT 1992, LAINOJEN NOSTOT JA KUOLETUUKSET VUODEN ALUSTA LÄHTIEN, Mmk  
IX 2. MASSKULDEBREV I MARK 1992, EMITTERINGAR OCH AMORTERINGAR AV LAN FRÄN BÖRJAN AV ÄRET, Mmk

	YLEISÖLAINAT - LAN FÖR ALLMÄNHETEN				ERILLISLAINAT - LAN FÖR ANDRA ÄN ALLMÄNHETEN				LAINAT YHTEENSÄ - LAN SAMMANLAGT						
	Verolliset - Skattepliktiga		Verottomat - Skattefria		Liikkeeseen laskut Emitte-ringar		Kuole-tukset Amorte-ringar		Kanta Beståndet		Liikkeeseen laskut Emitte-ringar		Kuole-tukset Amorte-ringar		Kanta Beståndet
Yritykset - Företag....	982	2585	7694	-	-	5910	2519	18922	6892	5104	26616				
Rahoituslaitokset -															
Finansieringsinstitut..	9471	5537	45891	1078	4687	5800	2647	31742	15271	9262	82320				
Valtio(1) - Staten(1)..	12964	303	31347	3099	9231	-	749	3427	12964	4151	44005				
Kunnat - Kommuner.....	543	139	1637	-	-	2131	64	3601	2674	203	5238				
VTY:t - Icke vinstsyf-tande sammanslutningar.	-	46	65	-	-	4	26	143	4	72	208				
Ulkomaat - Utlandet....	-	300	2900	-	-	-	-	250	-	300	3150				
YHTEENSÄ - SAMMANLAGT..	23960	8910	89534	4177	13918	13845	6005	58085	37805	19092	161537				

(1) Valtion lainojen liikkeeseen laskut = lainojen myynnit  
(1) Emittierungen av statens lån = försäljningar av lån



PL-PB 504  
00101 Helsinki-Helsingfors

Postitus  
**2 Ik** kirje

PMM  
Sopimus  
00100/617

SVT Suomen Virallinen Tilasto  
Finlands Officiella Statistik  
Official Statistics of Finland

Statistics Finland

Financing  
1993:4

Tiedustelut - Förfrågningar - Inquiries:

Matti Virkkunen  
Tarja Husso  
Annikki Vanhalakka  
Jyri Riitsalu  
(90) 17 341

Julkaisujen myynti:

Försäljning:

Hinta — Pris

Tilastokeskus  
PL 504  
00101 Helsinki  
Puh. (90) 173 41

Statistikcentralen  
PB 504  
00101 Helsingfors  
Tel. (90) 173 41

35 mk

ISSN 0784-8382  
= Rahoitus  
ISSN 0784-9907