

POSTI- JA LENNÄTINLAITOS

POST- OCH TELEGRAFVERKET

POST AND TELEGRAPH OFFICE

1969

HELSINKI 1970

POSTI- JA LENNÄTINLAITOS
POST- OCH TELEGRAFVERKET

POST AND TELEGRAPH OFFICE

1969



POSTI- JA LENNÄTINHALLITUS · POST- OCH TELEGRAFSTYRELSEN
ADMINISTRATION OF POSTS AND TELEGRAPHS

HELSINKI · HELSINGFORS

19273

SISÄLLYSLUETTELO

Teksti	Sivu
I Yleinen hallinto ja toiminta	5
II Postitoimi	13
III Teletoimi	18
IV Muut tehtävät	34
V Talous	37
SALT-neuvottelut	43

Diagrammat

Esipuhe	51
Diagrammaluettelo	53
Diagrammat	55

Taulukot

1. Henkilökunta 31. 12. 1969	111
2. Posti- ja lennätinhallituksessa käsitelyjen kirjelmien lukumäärä vuosina 1968—1969	118
3. Henkilökunta vuosina 1965—1969	119
4. Virkavapaudet ja vuosilomat vuosina 1965—1969 ..	120
5. Oppikurssit vuosina 1968—1969	122
6. Toimipaikkamuutokset vuonna 1969	123
7. Kiinteät toimipaikat lääneittäin vuosina 1965—1969 ..	124
8. Kiinteät toimipaikat tehtäviensä mukaan vuosina 1965—1969	125
9. Liikkuvat toimipaikat vuosina 1965—1969	125
10. Lennätintoimipaikat vuosina 1965—1969	126
11. Posti- ja lennätinlaitoksen puhelintoimipaikat vuosina 1965—1969	126
12. Puhelinkeskukset vuosina 1965—1969	127
13. Radioasemat vuosina 1965—1969	127
14. Postinkuljetus sekä maalaiskirjeen- ja postinkanto kotimaassa vuosina 1965—1969	128
15. Postinkuljetus- ja maalaiskirjeenkantolinjat sekä postinkanto- ja sanomalehdenkantopiirit vuosina 1965—1969 ..	128
16. Postin rautateitse kulkevat kilometrit vuosina 1965—1969	129
17. Postilinja-autoliikenne vuosina 1965—1969	130
18. Liikenne- ja kuljetusvälineet vuosina 1965—1969 ..	130
19. Liikenne- ja kuljetusvälineiden ikä 31. 12. 1969	131
20. Postimerkkiautomaatit, kirjelaatikot ja irtolaukut vuosina 1965—1969	131
21. Koti- ja ulkomaiset lähetykset vuosina 1965—1969 ..	132
22. Maksunalaiset lähetykset ja virkalähetykset vuosina 1965—1969	132
23. Tavalliset lähetykset vuosina 1965—1969	133
24. Kirjatut lähetykset vuosina 1965—1969	133
25. Vakuutetut ja määrääroiset lähetykset vuosina 1965—1969	134
26. Posti- ja postiennakko-osoitukset sekä postiennakko-lähetykset vuosina 1965—1969	134
27. Lähetysten vakuutus-, raha- ja arvomäärät vuosina 1965—1969	135
28. Postin kuljetettavaksi jätetyt sanomalehdet vuosina 1965—1969	135
29. Perillesaamattomat lähetykset vuonna 1969	136
30. Maksunalaiset lähetykset ulkomaille vuonna 1969 ..	137
31. Eräiden Euroopan maiden postitilastoa vuonna 1967 ..	138
32. Yleisessä liikenteessä olevat posti- ja lennätinlaitoksen keskuksien väliset kotimaiset puhelinjohdot vuosina 1965—1969	139

INNEHÄLLSFÖRTECKNING

Text	Sida
I Allmän förvaltning och verksamhet	5
II Postväsendet	13
III Televäsendet	18
IV Övriga göromål	34
V Ekonomin	37
SALT-förhandlingarna	43

Diagram

Förord	51
Diagramförteckning	53
Diagram	55

Tablåer

1. Personalen 31. 12. 1969	111
2. Antalet skrivelser som behandlats vid post- och telegrafstyrelsen åren 1968—1969	118
3. Personalen åren 1965—1969	119
4. Tjänstledigheter och semestrar åren 1965—1969 ..	120
5. Undervisningskurser åren 1968—1969	122
6. Förändringar beträffande anstalterna år 1969	123
7. De fasta anstalterna länsvis åren 1965—1969	124
8. De fasta anstalterna, indelade enligt göromål, åren 1965—1969	125
9. De rörliga anstalterna åren 1965—1969	125
10. Telegrafanstalterna åren 1965—1969	126
11. Post- och telegrafverkets telefonanstalter åren 1965—1969	126
12. Telefoncentralerna åren 1965—1969	127
13. Radiostationerna åren 1965—1969	127
14. Postbefordran samt lantbrevbäring och postutbärning inom landet åren 1965—1969	128
15. Postbefordrings- och lantbrevbäringslinjer samt postutbärnings- och tidningsutbärningsdistrikt åren 1965—1969	128
16. Antalet postförda kilometer å järnväg åren 1965—1969 ..	129
17. Postbusstrafiken åren 1965—1969	130
18. Trafik- och transportmedlen åren 1965—1969 ..	130
19. Trafik- och transportmedlens ålder 31. 12. 1969	131
20. Frimärksautomater, brevlådor och lösväskor åren 1965—1969	131
21. In- och utrikes försändelser åren 1965—1969	132
22. Portopliktiga försändelser och tjänsteförsändelser åren 1965—1969	132
23. Vanliga försändelser åren 1965—1969	133
24. Rekommenderade försändelser åren 1965—1969 ..	133
25. Assurerade försändelser och försändelser med angivet värde åren 1965—1969	134
26. Post- och postförskottsansvisningar samt postförskotts-försändelser åren 1965—1969	134
27. Försändelsernas assurans-, penning- och värdebelopp åren 1965—1969	135
28. Till postbefordran inlämnade tidningar åren 1965—1969	135
29. Obeställbara försändelser år 1969	136
30. Portopliktiga försändelser till utlandet år 1969 ..	137
31. Några europeiska länders poststatistik år 1967 ..	138
32. Post- och telegrafverkets telefonledningar i allmän trafik mellan centraler inom landet åren 1965—1969 ..	139

	Sivu		Sida
33. Käytössä olevat posti- ja lennätinlaitoksen kotimaiset kauko- ja verkkoryhmäjohdot vuosina 1965—1969	139	33. Post- och telegrafverkets i bruk varande fjärr- och nätgruppsledningar inom landet åren 1965—1969 ..	139
34. Posti- ja lennätinlaitoksen kaukopuhelinverkko: avojohdot, kaapelit ja radiolinkit vuosina 1965—1969	140	34. Post- och telegrafverkets fjärrnät: luftledningar, kablar och radiolänkar åren 1965—1969 ..	140
35. Tilaaajavaltainen kotimainen kaukopuhelinverkko vuosina 1965—1969	140	35. Fjärrtelefonnätet med abonnentval inom landet åren 1965—1969 ..	140
36. Verkkoryhmä- ja oikojohdot: avojohdot, kaapelit ja radiolinkit vuosina 1965—1969	140	36. Nätgruppsledningar och tvärförbindelser: luftledningar, kablar och radiolänkar åren 1965—1969 ..	140
37. Pylväät ja pylväslinjat vuosina 1965—1969	141	37. Stolpar och stolplinjer åren 1965—1969 ..	141
38. Puhelinliikenne vuosina 1965—1969	141	38. Telefontrafiken åren 1965—1969 ..	141
39. Keskuksien välinen käsivälitteinen puhelinliikenne posti- ja lennätinlaitoksen johdoilla kuukausittain ja puheluluokittain vuonna 1969	142	39. Manuell telefontrafik mellan centraler på post- och telegrafverkets ledningar per månad och enligt samtalsklasser år 1969 ..	142
40. Puhelinliikenne ulkomaille vuosina 1968—1969	143	40. Telefontrafiken till utlandet åren 1968—1969 ..	143
41. Paikallispuhelinverkot: puhelinkeskukset ja -liittymät sekä puhelimet vuosina 1965—1969	144	41. Lokalnäten: telefoncentraler och -anslutningar samt telefoner åren 1965—1969 ..	144
42. Paikallispuhelinverkot: avojohdot ja kaapelit vuosina 1965—1969	144	42. Lokalnäten: luftledningar och kablar åren 1965—1969 ..	144
43. Eräiden maiden puhelinlaitosta vuonna 1968	145	43. Några länders telefonstatistik år 1968 ..	145
44. Posti- ja lennätinlaitoksen kotimainen lennätin- ja telexverkko vuosina 1965—1969	145	44. Post- och telegrafverkets inrikes telegraf- och telexnät åren 1965—1969 ..	145
45. Telexliikenne vuosina 1965—1969	145	45. Telextrafiken åren 1965—1969 ..	145
46. Telexliikenne ulkomaille vuosina 1968—1969	146	46. Telextrafiken till utlandet åren 1968—1969 ..	146
47. Sähkösanomaliikenne vuosina 1965—1969	148	47. Telegramtrafiken åren 1965—1969 ..	148
48. Sähkösanomat vastaanotto- ja perilletoimitustavan mukaan vuosina 1965—1969	148	48. Telegrammen enligt sättet för deras mottagning och frambefordran åren 1965—1969 ..	148
49. Sähkösanomaliikenne ulkomaille vuosina 1968—1969	149	49. Telegramtrafiken till utlandet åren 1968—1969 ..	149
50. Kiinteä radiolennätinliikenne Suomen ja ulkomaiden välillä vuosina 1968—1969	149	50. Den fasta radiotelegraftrafiken på utlandet åren 1968—1969 ..	149
51. Siirtyvä meriradioliikenne vuosina 1965—1969	150	51. Den rörliga sjöradiotrafiken åren 1965—1969 ..	150
52. TELEVA vuosina 1965—1969	151	52. TELEVA åren 1965—1969 ..	151
53. Turun Asennuspaja vuosina 1965—1969	151	53. Åbo Installationsverkstad åren 1965—1969 ..	151
54. Keskusautokorjaamo vuosina 1965—1969	151	54. Centrala bilreparationsverkstaden åren 1965—1969 ..	151
55. Tulot, menot ja rahaliike vuosina 1965—1969	152	55. Inkomster, utgifter och penningrörelse åren 1965—1969 ..	152
56. Tulot vuosina 1965—1969	152	56. Inkomster åren 1965—1969 ..	152
57. Henkilömenot vuosina 1968—1969	153	57. Personalutgifter åren 1968—1969 ..	153
58. Asiamenot vuosina 1968—1969	153	58. Sakutgifter åren 1968—1969 ..	153
59. Tulot ja menot vuonna 1969	154	59. Inkomster och utgifter år 1969 ..	154
60. Posti- ja lennätinlaitoksen omaisuus 31. 12. 1969	156	60. Post- och telegrafverkets egendom 31. 12. 1969 ..	156
61. Uudistusrahaston tulot ja menot vuonna 1969	156	61. Föryrjelsefondens inkomster och utgifter år 1969 ..	156
62. Valtion radiorahaston tulot ja menot vuonna 1969	157	62. Statens radiofonds inkomster och utgifter år 1969 ..	157

Toimipaikkataulut

1. Toimipaikat ja henkilökunta 31. 12. 1969	160
Liite 1. Perustetut, muodostetut ja lakkautetut toimipaikat	173
Liite 2. Toimipaikkojen nimenmuutokset	177
Liite 3. Toimipaikat, joiden toiminta on ollut tilapäisesti keskeytyneenä	178
Liite 4. Haaraosastot 31. 12. 1969	179
2. Postitilastoa	180
Liite 1. Postivaunupiirin postitilastoa	216
3. Lennätintilastoa	
A. Sähkösanomatilastoa	217
B. Telextilastoa	223
4. Puhelintilastoa	
A. Posti- ja lennätinlaitoksen paikallisverkot 31. 12. 1969	224
B. Puhelintilastoa verkkoryhmittäin	240
5. Tulot ja menot	246
6. Postisäästöpankin postisiirto- ja postisäästöliiketehtävät	257

Tabeller över anstalterna

1. Anstalter och personal 31. 12. 1969	160
Bilaga 1. Inrättade, ombildade och indragna anstalter	173
Bilaga 2. Ändringar av namn på anstalter	177
Bilaga 3. Anstalter, vilkas verksamhet tillfälligt varit avbruten	178
Bilaga 4. Filialer 31. 12. 1969	179
2. Poststatistik	180
Bilaga 1. Post, som inlämnats till postkupédistriktets anstalter	216
3. Telegrafstatistik	
A. Telegramstatistik	217
B. Telexstatistik	223
4. Telefonstatistik	
A. Post- och telegrafverkets lokalnät 31. 12. 1969	224
B. Telefonstatistik, ordnad enligt nätgrupper	240
5. Inkomster och utgifter	246
6. Postsparbankens postgiro- och postsparrörelsegörmål	257

LIST OF CONTENTS

Text	Page
Postage stamps issued by the Administration of Posts and Telegraphs of Finland during 1969, between pages 12 and 13	
Economic Development 1969	45
The SALT Negotiations	47

Diagrams	Page
Preface	51
List of diagrams	53
Diagrams	55

I YLEINEN HALLINTO JA TOIMINTA

HALLINTO

Posti- ja lennätinhallitus

Kokoonpano. Posti- ja lennätinhallitukseen ovat kertomusvuonna kuuluneet: puheenjohtajana pääjohtaja Oiva Saloila ja jäseninä järjestelyosaston johtaja M. Honkasalo, postiosaston johtaja A. J. Uotila 31.8. saakka, ulkomaanosaston johtaja T. A. Puolanne, talousosaston johtaja O. G. Wuolle, radioosaston johtaja T. V. G. Kytöniemi, kansliaosaston johtaja T. U. A. Roine, hankintaosaston johtaja T. A. Tairio 19.4. saakka ja lennätinosaston johtaja V. A. J. Johansson sekä kiinteistötoimiston toimistopäällikkö P. Kekäläinen. Hankintaosaston johtajana on toiminut J. Martikainen virkaatoimittavana johtajana 29.4. lukien ja virkaan nimitettynä 1.11. lukien ja postiosaston virkaatoimittavana johtajana apulaisjohtaja M. V. Kajo 1.9. lukien.

Säännökset ja määräykset

Asetukset. Lokakuun 10 p:nä annetuilla asetuksilla muutettiin maksuista kotimaisessa postiliikenteessä ja posti- ja lennätinlaitoksen kotimaisessa puhelinliikenteessä annettuja asetuksia. Asetusten muutokset tulevat voimaan 1.1.70 ja niillä korotetaan eräitä mainituilla asetuksilla määrättäviä maksuja.

Posti- ja lennätinhallituksen päätökset ja määräykset. Maaliskuun 14 p:nä muutettiin posti-, lennätin- ja puhelintoimipaikkojen virantoimitusohjesäännön eräitä toimipaikan hoitajan yleisiä velvollisuuksia koskevia määräyksiä.

Huhtikuun 1 p:nä tulivat voimaan siirtyvää meriliikennettä koskevat ja Genevessä marraskuun 3 p:nä 1967 allekirjoitetut radio-ohjesäännön ja radiolisäohjesäännön tarkistukset, jotka on julkaistu siirtyvän meriliikenteen käsikirjassa.

Huhtikuun 30 p:nä posti- ja lennätinhallitus antoi määräykset työaikalain 5 ja 6 §:n soveltamisesta eräisiin posti- ja lennätinlaitoksen virkamiesryhmiin.

Heinäkuun 10 p:nä posti- ja lennätinhallitus vahvisti uudet ohjeet eläkeosoitusten maksamisesta. Ohjeet tulivat voimaan lokakuun 1 p:nä.

Syyskuun 11 p:nä muutettiin eräitä tiliohjesäännön määräyksiä. Tiliohjesäännön liitteeseen 1 tehtiin eräitä muutoksia helmikuun 7 p:nä.

Syyskuun 24 p:nä muutettiin postisäännön soveltamismääräysten perillesaamattomia lähetyksiä koskevia määräyksiä.

Lokakuun 16 p:nä posti- ja lennätinhallitus vahvisti uudet telex- ja kaukokirjoitinsmaksut, eräitä sekä ulkomaisessa teleliikenteessä että Suomen yleiskansainvälisessä postiliikenteessä

I ALLMÄN FÖRVALTNING OCH VERKSAMHET

FÖRVALTNING

Post- och telegrafstyrelsen

Sammansättning. Post- och telegrafstyrelsen bestod under berättelseåret av generaldirektör Oiva Saloila, ordförande, samt följande ledamöter: direktören för organisationsavdelningen M. Honkasalo, direktören för postavdelningen A. J. Uotila till 31.8, direktören för utrikesavdelningen T. A. Puolanne, direktören för ekonomiavdelningen O. G. Wuolle, direktören för radioavdelningen T. V. G. Kytöniemi, direktören för kansliavdelningen T. U. A. Roine, direktören för upphandlingsavdelningen T. A. Tairio till 19.4 och direktören för telegrafavdelningen V. A. J. Johansson samt byråchefen för fastighetsbyrån P. Kekäläinen. Posten som direktör för upphandlingsavdelningen handhades av J. Martikainen, vilken innehade detta uppdrag såsom tjänstförrättande räknat från 29.4 och såsom utnämnd innehavare av tjänsten räknat från 1.11. Tjänstförrättande direktör för postavdelningen var biträdande direktör M. V. Kajo, räknat från 1.9.

Stadganden och föreskrifter

Förordningar. Genom förordningar ändrades den 10 oktober förordningarna om avgifter i Finlands inrikes posttrafik och ändringar av avgifterna i post- och telegrafverkets inrikes telefontrafik. Ändringarna träder i kraft 1.1.70 och genom dem höjes vissa avgifter, vilkas storlek bestäms genom nämnda förordningar.

Post- och telegrafstyrelsens beslut och föreskrifter. Den 14 mars ändrades vissa av föreskrifterna om anstaltsföreständares allmänna åligganden i tjänstgöringsreglementet för post-, telegraf- och telefonanstalterna.

De revideringar av radioreglementet och tillägsreglementet för radio som gäller rörlig sjötrafik och undertecknades i Geneve den 3 november 1967 trädde i kraft den 1 april. De finns publicerade i handboken för rörlig sjötrafik.

Den 30 april utfärdade post- och telegrafstyrelsen bestämmelser om tillämpningen av 5 och 6 §§ i arbetstidslagen på vissa grupper av tjänstemän vid post- och telegrafverket.

Den 10 juli fastställde post- och telegrafstyrelsen nya föreskrifter angående utbetalningen av pensionsanvisningar. Dessa föreskrifter trädde i kraft den 1 oktober.

Den 11 september ändrades vissa bestämmelser i räkenskapsreglementet. I bilagan 1 till räkenskapsreglementet gjordes vissa ändringar den 7 februari.

Den 24 september ändrades bestämmelserna om obeställbara försändelser i tillämpningsbestämmelserna till poststadgan.

Den 16 oktober fastställde post- och telegrafstyrelsen nya telex- och fjärrskrivningsavgifter, vissa avgifter i teletrafiken på utlandet, vissa avgifter i Finlands allmänna internationella

perittäviä maksuja sekä eräitä maksuja Suomen postiliikenteessä muihin pohjoismaihin, joukkoristisiteiden, sanomalehden liitteenä olevien joukkoristisiteiden, ryhmäristisiteiden, toistuvasti ilmestyvien joukko- ja ryhmäristisiteiden sekä sanomalehden yhden numeron tilapäisen ilman osoitetta talouksille suoritettavan jakelun postimaksut sekä lähetyksen takaisinottamista, osoitteenmuutosta, jälkenlähtämistä, postiennakkomäärän muuttamista tai peruuttamista sekä uuden voimassaoloajan myöntämistä posti- ja postiennakko-osoitukselle tarkoittavasta kirjallisesta pyynnöstä perittävän maksun. Niin ikään muutettiin Pohjoismaiden Postiliittoa koskevaa sopimusta siten, että Suomen päätemaksuja pohjoismaiden välisessä postipakettiliikenteessä tarkistettiin. Lokakuun 16 p:nä vahvistetut samoin kuin marraskuun 27 p:nä ilmakirjeistä perittäväksi määrättyt uudet maksut tulevat voimaan tammikuun 1 p:nä 1970.

Marraskuun 6 p:nä muutettiin eräitä suomalaisten alusten radioasemista ja laitteista annettuja määräyksiä.

Kirjelmien lukumäärä

Posti- ja lennätinhallituksessa käsiteltyjen kirjelmien määrä oli kertomusvuonna 1 240 775. Luku on 6,0 % suurempi kuin edellisellä vuonna. Lähetettyjen kirjelmien määrä lisääntyi 9,5 ja saapuneiden 1,0 %. Asiaa valaiseva taulukko 2 sivulla 112.

HENKILÖKUNTA

Henkilökunnan lukumäärä, muutokset ja poissaolot

Laitoksen henkilökunnan määrä oli kertomusvuoden päättyessä 40 224 eli 2,3 % suurempi kuin vuotta aikaisemmin. Henkilökunnasta oli virkasuhteessa 20 378 eli 50,6 %, julkisoikeudellisessa urakkasopimussuhteessa 10 121 eli 25,2 % ja yksityisoikeudellisessa työsopimussuhteessa 9 725 eli 24,2 %. Virkasuhteessa olevista oli peruspalkkaisia yli puolet eli 50,2 %. Tasan puolet eli 20 112 laitoksen henkilökunnasta oli naisia.

Virkasuhteessa olevan henkilökunnan kokoonpanossa tapahtuneista muutoksista mainittakoon, että 44 virkailijaa (31 m. ja 13 n.) kuoli ja 304 virkailijaa (171 m. ja 133 n.) erosi omasta pyynnöstään. Peruspalkkaisiin virkoihin tai toimiin nimettiin 864 henkilöä (495 m. ja 369 n.) ja ylimääräisiin toimiin määrättiin 642 henkilöä (270 m. ja 372 n.). Uusia liikenneoppilaita posti- ja lennätinhallitus otti 225, joista 224 (48 m. ja 176 n.) toimi palvelusvelvollisuksin toistaiseksi postitehtävissä ja 1 mies lennätintehtävissä. Peruspalkkaisia virkoja tai toimia perustettiin 149. Ylimääräisiä toimia perustettiin 124 ja lakkautettiin 3.

Poissaolopäiviä tuli laitoksen koko henkilökunnan osalle 1,34 milj. eli keskimäärin 33 päivää henkeä kohti. Näistä oli sairauspäiviä 7, muita virkavapauspäiviä 4 ja vuosilomapäiviä 22. Virkasuhteessa olevan henkilökunnan kohdalla olivat vastaavat luvut 10, 5 ja 29 eli yhteensä keskimäärin 44 poissaolopäivää henkeä kohti.

posttrafik, vissa avgifter i Finlands posttrafik till de andra nordiska länderna, postavgifterna för masskorsband, masskorsband som befordras såsom tidningsbilagor, grupporsband, periodiskt utkommande mass- och grupporsband samt tillfällig utdelning utan adresser av ett tidningsnummer till hushåll och avgiften för skriftlig begäran som avser återtagande av försändelse, adressförändring, eftersändning, ändring av postförskottsbelopp eller annullering av detsamma, samt beviljande av ny giltighetstid för post- och postförskottsansöningar. Likaså ändrades avtalet angående Nordiska Postföreningen, så att Finlands terminalavgifter i postpakettrafiken inom Norden justerades. De nya avgifter som fastställdes den 16 oktober träder, i likhet med de nya avgifter som den 27 november infördes för aerogram, i kraft den 1 januari 1970.

Den 6 november ändrades vissa bestämmelser om radiostationer och -anläggningar ombord på finska fartyg.

Antalet skrivelser

Antalet skrivelser som behandlats vid post- och telegrafstyrelsen utgjorde under berättelseåret 1 240 775. Detta antal är 6,0 % större än föregående år. Antalet avsända skrivelser ökade med 9,5 % och antalet anlända skrivelser med 1,0 %. Saken belyses av en tabell 2 på sidan 112.

PERSONALEN

Personalantal och -förändringar samt frånvaro

Verkets personal var vid årets slut 40 224, dvs. 2,3 % större än ett år tidigare. Av personalen stod 20 378, dvs. 50,6 % i tjänsteförhållande, 10 121, dvs. 25,2 % i offentligrättsligt entreprenadavtalsförhållande och 9 725, dvs. 24,2 % i privaträttsligt arbetsavtalsförhållande. Av personer i tjänsteförhållande var över hälften, dvs. 50,2 % sådana med grundlön. Av verkets personal var jämnt hälften, dvs. 20 112, kvinnor.

I fråga om de förändringar som har skett i sammansättningen av den personal, som är anställd i tjänsteförhållande må anföras, att 44 funktionärer (31 m. och 13 kv.) avled och 304 funktionärer (171 m. och 133 kv.) avgick på egen begäran. Till innehavare av tjänster eller befattningar med grundlön utnämndes 864 personer (495 m. och 369 kv.) och 642 personer (270 m. och 372 kv.) förordnades att handha extraordinarie befattningar. Post- och telegrafstyrelsen antog 225 nya trafiklever, av vilka 224 (48 m. och 176 kv.) med tjänstgöringskyldighet tillsvidare i postgöromål och 1 man i telegrafgöromål. Under året inrättades 149 tjänster och befattningar med grundlön. Extraordinarie befattningar inrättades till ett antal av 124 och 3 dylika indrogs.

Antalet frånvarodagar utgjorde för verkets hela personals vidkommande 1,34 milj. eller i genomsnitt 33 dagar per person. Av dessa var 7 sjukdomsdagar, 4 dagar för tjänstledighet av annat slag och 22 semesterdagar. För den i tjänsteförhållande anställda personalens del var motsvarande siffror 10, 5 och 29, dvs. sammanlagt i medeltal 44 frånvarodagar per person.

Koulutus

Posti- ja lennätinhallitus on tehnyt esityksen koulutuspääl-
likön toimen perustamiseksi laitokseen. Postipiirikonttoreihin
kertomusvuonna sijoitetut liikennetarkastajat ovat ryhtyneet
suorittamaan koulutusohjaajan tehtäviään.

Kurssit. Posti- ja teleopistossa järjestetyille kurseille pyrki-
neiden ja otettujen määrät ovat pysyneet ennallaan aikaisem-
piin vuosiin verrattuina. Opisto on ollut koko kertomusvuou-
den täydessä käytössä. Posti- ja teleopistossa järjestettiin 14 am-
mattiopikkurssia, joihin osallistui yhteensä 704 oppilasta. Len-
nätinosastolla järjestettiin 24 kurssia, hankintaosastolla yksi
ja radio-osastolla yksi kurssi, joiden yhteinen oppilasmäärä
oli 567. Laitoksen ulkopuolella koulutettiin kaikkiaan 1 567
laitoksen palveluksessa olevaa henkilöä 215 eri kursilla. Kou-
lutettujen yhteismäärä oli täten 2 838 eli 7.1 % laitoksen hen-
kilökunnasta.

Opintomatkat ulkomaille. Posti- ja lennätinhallituksen
myöntämällä apurahoilla teki 24 henkilöä opintomatkan ulko-
maille kertomusvuoden aikana. Posti- ja lennätinlaitoksen sti-
pendisäätiön antamalla apurahoilla tehtiin 14 opintomatkaa.

Huoltotoiminta

Yleinen huoltotoiminta. Posti- ja lennätinlaitoksen henkilö-
kunnan urheilu- ja muu harrastustoiminta on ollut varsin vil-
kasta. Posti- ja lennätinlaitoksen henkilökunnan mestaruuskil-
pailuja eri urheilun aloilla on edelleen järjestetty ja otettu osaa
myös pohjoismaisiin posti- ja lennätinlaitosten henkilökuntien
yleisurheilumestaruuskilpailuihin. Henkilökunnan muu vapaa-
ajanviettoiminta on pääosiltaan kohdistunut erilaatuisen
kerho-, opiskelu-, laulukuoro- ja musiikkitoimintaan. Lomatoi-
minnan osalta on loma- ja viikonloppupaikkojen jatkuvaan
kehittämiseen sekä uusien lomapaikkojen hankintaan kiinni-
tetty vakavaa huomiota. Lomailuvuorokausia eri lomakohteissa
kertyi vuoden aikana lähes 10 000. Lainakirjaston lai-
nauksien lukumäärä oli n. 20 000. Kaikkia edellä mai-
nittuja toimintoja on laitoksen taholta tuettu käytettävissä ole-
vien määrärahojen puitteissa. Virka- ja työpukuja hankittiin
kertomusvuonna lähes 33 000 kappaletta.

Työterveys toiminta. Kertomusvuoden alussa maahamme le-
vinnyt laaja influenssaepidemia ns. "hongkongilainen", johon
laitoksen henkilökunnasta sairastui peräti 7 370 henkilöä,
aiheutti työstä poissaolopäiviä yhteensä 34 210. Työterveys-
laitoksen kanssa suoritettiin entiseen tapaan runsaasti erilai-
sia terveydellisiä tutkimuksia. Entisten joukkotarkastusten,
kuten pienoisoröntgenkuvausten sekä näkö- ja kuulotarkastus-
ten lisäksi suoritettiin mm. postivaunuissa matkustavan hen-
kilökunnan terveystarkastus. Työterveyslaitoksen klinikka-
auton mahdollistaessa terveystarkastusten ulottamisen myös
pieniin toimi- ja työpaikkoihin järjestettiin kertomusvuonna
tällainen tarkastus Länsi-Lapissa, jossa tarkastettiin 242 hen-
kilöä sekä Karjalassa, lähinnä Joensuun ympäristössä, jossa tar-
kastettiin 318 henkilöä. Jälkitutkimuksiin jouduttiin suosit-
telemaan n. 58 % Lapissa ja n. 61 % Karjalassa tarkastetuista.
Tämän lisäksi annettiin terveydenhoidollisia neuvoja mahdol-
listen sairauksien estämiseksi. Karjalassa tutkituista vain
17.3 % osoittautui täysin terveiksi.

Skolning

Post- och telegrafstyrelsen har gjort framställning om inrät-
tande av en skolningschefstjänst inom verket. De trafikinspek-
törer som under berättelseåret har placerats vid postdistrikts-
kontoren har börjat handha sina skolningsledargöromål.

Kurser. Antalet personer som har sökt och vunnit inträde
vid de kurser som har anordnats vid post- och teleinstituten
har bibehållit sig oförändrat, jämfört med tidigare år. Insti-
tutet har fullt utnyttjats under hela berättelseåret. Vid post-
och teleinstituten anordnades 14 fackliga undervisningskurser,
i vilka sammanlagt 704 elever deltog. Vid telegrafavdelningen
anordnades 24 kurser, vid upphandlingsavdelningen en kurs
och vid radioavdelningen en kurs. Det sammanlagda elevantalet
vid dessa kurser var 567. Vid 215 kurser utanför verket
utbildades sammanlagt 1 567 personer, som var anställda i
verkets tjänst. Hela antalet utbildade var 2 838, dvs. 7.1 %
av verkets personal.

Studieresor till utlandet. Med hjälp av stipendier som be-
viljats av post- och telegrafstyrelsen företog 24 personer under
berättelseåret studieresor till utlandet. Med stöd av stipendier
från post- och telegrafverkets stipendiefond företogs 14 studie-
resor.

Vårdverksamheten

Allmän vårdverksamhet. Intresset för idrott och övrig
hobbyverksamhet var mycket livligt bland post- och telegraf-
verkets personal. Mästerskapstävlingar inom olika idrotts-
grenar anordnades alltjämt för verkets personal, och företrä-
dare för denna deltog också i mästerskapstävlingar i friidrott
för personalen vid post- och telegrafverken i de nordiska
länderna. Personalens övriga fritidsverksamhet fick främst for-
men av klubb-, studie-, sångkörs- och musikverksamhet av
olika slag. I fråga om semesterverksamhet ägnades en fortsatt
utveckling av semester- och weekendplatser samt anskaff-
ningen av nya semesterplatser allvarlig uppmärksamhet. Antalet
semesterdygn som medlemmar av verkets personal till-
bringade vid olika semestermål uppgick under året till inemot
10 000. Antalet boklån vid länebiblioteket var omkring
20 000. Alla de ovannämnda verksamhetsformerna har från
verkets sida understötts inom ramen för de anslag som stod
till förfogande. Under berättelseåret anskaffades nära 33 000
stycken tjänste- och arbetsdräkter.

Arbetshygien. Den vittomfattande influensaepidemi (den
s.k. "hongkonginfluensan") som i början av berättelseåret
nådde vårt land ledde till att hela 7 370 personer i verkets
tjänst insjuknade, och härav föranleddes sammanlagt 34 210
frånvarodagar. I samarbete med institutet för arbetshygien
utfördes liksom tidigare ett stort antal hälsundersökningar av
olika slag. Utom de massundersökningar som hade gjorts tidi-
gare, såsom t. ex. skärmbildsundersökningar samt kontroll av
syn och hörsel utfördes bl.a. en undersökning av hälsan hos
den personal som reser i postkupéerna. Institutets för arbets-
hygien bilklinik gjorde det möjligt att utsträcka hälsounders-
sökningarna också till små anstalter och arbetsplatser. Förden-
skull ordnades under berättelseåret en undersökning av detta
slag i västra Lappland, varvid 242 personer undersöktes, och
en i Karelen, främst i trakten kring Joensuu, där 318 personer
undersöktes. Förnyad undersökning rekommenderades för
c. 58 % av dem som hade undersökts i Lappland och c. 61 %
av dem som hade undersökts i Karelen. Dessutom gavs råd
i hälsovård i syfte att förebygga sjukdomar. Av dem som
undersöktes i Karelen visade sig endast 17.3 % fullständigt
friska.

Laitoksen lääkärin tarkastaneet ja antaneet lausuntoja erilaisista lääkintöalaa koskevista kysymyksistä sekä laitoksen palvelukseen otettavien, eläkkeelle pyrkivien ja virkavapautta anovien ym. lääkärintodistuksista. Sairaskäyntejä laitoksen 12 terveysaseman vastaanotoilla oli n. 33 500, terveyssisarten suorittamia kotikäyntejä 1 232 sekä toimi- ja työpaikoilla suoritettuja yleistä hygieniää koskevia tarkastuksia 346. Laitoksen lähes 7 000 toimihenkilön ja työntekijän piirissä, joihin sovelletaan valtion työntekijäin terveydenhuollon ohjesääntöä, sattui 8 530 sairaustapausta aiheuttaen 8 138 lääkäriä käyntiä.

Työturvallisuustoiminta. Työturvallisuustoimintaa on monin tavoin tehostettu. Tapaturmien määrä pysytteli edellisen vuoden tasolla ja oli n. 1 500, joista työmatkatapaturmia n. 250 ja kuolemaan johtaneita tapaturmia 3.

RAKENNUSTOIMINTA JA HANKINNAT

Kiinteistöt

Vuoden 1969 päättyessä oli kiinteistöjä 1 506. Lisäys edellisestä vuodesta oli 60 eli 4.1 %. Kiinteistöjen kirjanpitoarvo, josta laitos on suorittanut säädetyn 2 %:n kuoletuksen, oli 89.2 milj. markkaa eli 12.8 % suurempi kuin vuotta aiemmin.

Vuoden aikana valmistuivat Lappeenrannan postiautovarikko, Pieksämäen laitesuoja, Inkeröisten ja Padasjoen puhelinlaitokset sekä suurehko laajennustyö Kuusamon postitalossa. Huomattavia muutos- ja korjaustöitä suoritettiin mm. Hangon, Helsingin, Lahden, Muonion, Myllykosken ja Vaasan postitaloissa sekä Jyväskylän postiautovarikkorakennuksessa. Vuoden aikana jatkettiin Tampereen ja Seinäjoen postitalojen sekä Mikkelin laitesuojan rakennustöitä ja aloitettiin Kouvolan laitesuojan laajennus.

Kertomusvuoden aikana ostettiin puhelinkeskusta varten huoneisto-osakkeet Merihovi Oy:n kiinteistöstä Kemissä sekä rakennukset linkkiasemia varten Savonlinnassa ja Pyhätunturilla. Tontteja ostettiin 51 puhelinasemaa, 1 vahvistinasemaa ja 8 linkkiasemaa varten. Hallinnan siirtona saatiin tie- ja vesirakennuslaitoksen entinen kiinteistö Vetelissä. Laitoksen omistamille tai vuokraamille tonteille rakennettiin 143 puhelin- ja 14 väli vahvistinasemaa.

Hankinnat

Kertomusvuoden aikana hankintatoimistolle saapui hankintapyyntöjä kaikkiaan n. 9 000. Näistä tuli 290 lennätinosastolta, 17 radio-osastolta ja 16 muilta osastoilta ja kiinteistötoimistolta. Nämä pyynnöt koskivat pääasiallisesti investointiluontoisia hankintoja. Muut hankintapyyntöt tulivat varasto- ja hankintatoimistolta koskien lähinnä varastotavaroiden hankintaa. Posti- ja lennätinhallituksen istunnossa päätettäviä eli yli 150 000 markan suuruisia hankintoja oli 86 rahalliselta arvoltaan n. 74 milj. markkaa. Hankinta-asiain käsittelyjärjestyksessä tapahtui muutos siten, että hyväksytyyn työohjel-

Verketts läkare granskade och avgav utlåtanden över olika spörsmål, som gällde det medicinska området, samt över läkarintyg, som hade företetts av dem som sökte anställning vid verket, dem som önskade avgå med pension och dem som ansökte om tjänstledighet m. fl. Antalet besök vid verkets 12 hälsovårdsstationer var c. 33 500 och antalet hembesök, som gjordes av hälsosystrarna, var 1 232, medan antalet inspektioner av den allmänna hygienien vid anstalter och arbetsplatser var 346. Bland de nära 7 000 funktionärer och arbetare i verkets tjänst på vilka hälsovårdsreglementet för statens arbetare tillämpas inträffade 8 530 sjukdomsfall, vilka föranledde 8 138 läkarbesök.

Arbetskyddsverksamheten. Arbetskyddsverksamheten har på många sätt gjorts effektivare. Antalet olycksfall var ungefär detsamma som föregående år och uppgick till c. 1 500. Omkring 250 av dessa fall var olycksfall under färd till och från arbetet och 3 ledde till döden.

BYGGNADSVVERKSAMHET OCH ANSKAFFNINGAR

Fastigheter

Vid utgången av år 1969 var antalet fastigheter 1 506. Antalet fastigheter ökades sedan föregående år med 60, dvs. med 4.1 %. Fastigheternas bokföringsvärde, för vilket verket har erlagt stadgad amortering med 2 %, var 89.2 milj. mark, dvs. 12.8 % större än ett år tidigare.

Under året slutfördes arbetena på postbilsdepån i Villmanstrand, på ett skyddsrum för anläggningar i Pieksämäki, på rikstelefonens hus i Inkeroinen och Padasjoki samt ett omfattande utvidgningsarbete i posthuset i Kuusamo. Betydande ändrings- och reparationsarbeten utfördes bl. a. i posthusen i Hangö, Helsingfors, Lahti, Muonio, Myllykoski och Vasa samt i postbilsdepåns byggnad i Jyväskylä. Under året fortsattes arbetena med uppförandet av posthusen i Tammerfors och Seinäjoki samt byggandet av ett skyddsrum för anläggningar i St Michel. Dessutom påbörjades en utvidgning av skyddsrummet för anläggningar i Kouvola.

Under berättelseåret köptes för en telefoncentral lägenhetsaktier i bolaget Merihovi Oy:s fastighet i Kemi samt byggnader för länkstationer i Nyslott och på Pyhätunturi. Tomter köptes för 51 telefonstationer, 1 förstärkarstation och 8 länkstationer. Genom överföring av besittningsrätten förvärvades väg- och vättbyggnadsverkets tidigare fastighet i Vetil. På tomter som verket äger eller har arrenderat byggdes 143 telefon- och 14 mellanförstärkarstationer.

Anskaffningar

Under berättelseåret mottog upphandlingsbyrån sammanlagt c. 9 000 inköpsorder. Av dem kom 290 från telegrafavdelningen, 17 från radioavdelningen och 16 från andra avdelningar samt från fastighetsbyrån. Dessa order gällde främst inköp av investeringskaraktär. Övriga inköpsorder kom från förrådsbyrån och gällde närmast anskaffning av lagervaror. Anskaffningar om vilka beslut måste fattas av post- och telegrafstyrelsen vid plenum, dvs. sådana vilkas värde översteg 150 000 mark per ärende, förekom till ett antal av 86. Deras sammanlagda penningvärde var c. 74 milj. mark. I behandlingsord-

maan sisältyvien hankintojen päättäminen ei enää edellytä valtioneuvoston raha-asiaivaliokunnan lausuntoa eikä asiain käsittelyä kulkulaitosten ja yleisten töiden ministeriössä. Sen sijaan posti- ja lennätinhallitus lähettää kultakin neljännevuodelta kulkulaitosten ja yleisten töiden ministeriölle sekä valtiovarainministeriölle merkittävimmistä hankinnoista luettelon, johon ei kuitenkaan tarvitse merkitä alle 500 000 markan hankintoja, ellei siihen muista syistä johtuen ole erityistä aihetta. Kertomusvuoden hankintojen kokonaisarvo oli 123.4 milj. markkaa jakaantuen pääryhmittäin seuraavasti: teletarvikkeet 98.3 milj., kuljetuskalusto 8.5 milj., poltto- ja voiteluaineet 7.3 milj. ja muut tavarat 9.3 milj. markkaa.

Päävarastosta toimitettiin kertomusvuonna 30 056 autotarvikkeita, 31 897 teletarvikkeita ja 9 765 kalustotarvikkeita sisältävää lähetystä yhteiseltä laskutusarvoltaan 40.4 milj. markkaa. Lisäksi toimitettiin 21 165 kulustarvike- ja 25 628 lomakelähetystä. Varastojen kiertonopeus vuodessa oli kaikkien varastotilillä olevien tavaroiden osalta 1.9. Piirivarastoissa olevien tavaroiden kohdalla kiertonopeus oli 2.9, autotarvikkeiden kohdalla 2.2 ja kalustotarvikkeiden kohdalla 1.6.

Laitoksen kuljetuskaluston huolto- ja korjaustöitä suoritettiin pääasiallisesti laitoksen autovariikoilla ja huoltopaikoilla. Autovariikoita oli kertomusvuoden lopussa 12 ja huoltopaikoja 25. Näillä oli huolto- ja korjaustyötä suorittavan henkilökunnan määrä yli 800, joista insinöörejä 6, teknikoita 41 ja virkasuhteessa olevia esimiehiä ja työnjohtajia 31. Kuljetuskaluston huolto käsitti kertomusvuonna n. 240 000 huolto- ja korjaustöitä, minkä lisäksi suoritettiin n. 500 suurehkoa ja n. 10 000 pienekköä korjausta. Korjaustöitä suoritettiin myös laitoksen omistamassa Keskusautokorjaamossa.

KANSAINVÄLINEN YHTEISTYÖ

Konferenssit ja kokoukset

Sveitsissä pidettiin kaksi CEPTin postikomission kokousta, nim. Klostersissa 21—31. 1. ja Luganossa 23. 6.—3. 7. Näissä käsiteltiin Länsi-Euroopan maita kiinnostavia ehdotuksia, jotka tulivat esille Tokion maailmanpostikongressissa syksyllä 1969 sekä eräitä CEPTin maiden yhteisiä kysymyksiä. CEPTin ylimääräinen täysistunto pidettiin 4—5. 7. Luganossa 10-vuotisjuhlassuoksien merkeissä. Jugoslavia ja Malta hyväksyttiin CEPTin jäseniksi. Suomesta näihin konferensseihin osallistuivat pääjohtaja Oiva Saloila, johtaja T. Puolanne sekä esittelijä P. Teirilä.

Köpenhaminassa pidettiin 20—21. 5. pohjoismaiden postinkäyttöä ja rationalisointia käsittelevien erityiselinten kokous, johon Suomesta osallistuivat johtaja M. Honkasalo, yli-insinööri B. Reitmaa sekä apulaisjohtajat M. Kajo ja M. Marttinen.

Pohjoismaiden postikonferenssi pidettiin 10—13. 6. Hornbækissä, Tanskassa. Varsinaisten pohjoismaisten kysymysten lisäksi täällä päätettiin yhteisistä kannanotoista koskien CEPTin piirissä ja myöhemmin Tokion maailmanpostikongressissa esille tulevia ehdotuksia. Konferenssiin osallistuivat

ningen för anskaffningsärenden skedde en ändring, så att beslut om inköp som ingår i ett godkänt arbetsprogram inte längre förutsätter utlåtande av statsrådets finansutskott, ej heller behandling vid ministeriet för kommunikationsväsendet och allmänna arbetena. I stället sänder post- och telegrafstyrelsen för varje kvartal en förteckning över de viktigaste inköpen till ministeriet för kommunikationsväsendet och allmänna arbetena samt till finansministeriet. I denna förteckning behöver dock inte upptagas anskaffningar som inte uppgår till ett värde av 500 000 mark per ärende, såvida inte särskild orsak härtill föreligger av andra skäl. Det sammanlagda värdet av anskaffningarna under berättelseåret uppgick till 123.4 milj. mark. Detta belopp fördelade sig på följande sätt mellan olika huvudgrupper: teletillbehör 98.3 milj., transportmateriel 8.5 milj., bränsle och smörjmedel 7.3 milj. och övriga artiklar 9.3 milj. mark.

Från huvudförrådet levererades under berättelseåret 30 056 sändningar med biltillbehör, 31 897 med teleartiklar och 9 765 med inventarier till ett sammanlagt faktureringsvärde av 40.4 milj. mark. Dessutom levererades 21 165 sändningar med förbrukningsartiklar och 25 628 med blanketter. Omsättnings- takten i lagren under året var i fråga om alla varor på förrådskonton 1.9. I fråga om varor i distriktsförråd var omsättnings- takten 2.9, i fråga om biltillbehör 2.2 och i fråga om inventarier 1.6.

Underhåll och reparationer av verkets fordonspark ombesörjdes främst vid verkets bildepåer och serviceplatser. Vid årets slut var antalet bildepåer 12 och antalet serviceplatser 25. Vid dessa fanns en service- och reparationspersonal på över 800 anställda, därav 6 ingenjörer, 41 tekniker samt 31 förmän och arbetsledare i tjänsteförhållande. Underhållet av fordons- parken innefattade under berättelseåret omkring 240 000 serviceåtgärder. Dessutom utfördes c. 500 större och c. 10 000 mindre reparationer. Reparationsarbeten gjordes också vid Centrala bilreparationsverkstaden, som ägs av post- och telegrafverket.

INTERNATIONELLT SAMARBETE

Konferenser och möten

CEPT:s postala kommission höll två möten i Schweiz, det ena i Klosters 21—31. 1. och det andra i Lugano 23. 6.—3. 7. Härvid behandlades förslag, som framlades vid världspostkongressen i Tokio på hösten 1969 och var av intresse för länderna i Västeuropa, samt vissa för CEPT-länderna gemensamma spörsmål. CEPT höll ett extraordinarie plenum i Lugano 4—5. 7 i tecknet av organisationens 10-årsjubileum. Jugoslaviens och Malta upptogs som medlemmar i CEPT. Vid dessa konferenser företrädde Finland av generaldirektör Oiva Saloila, direktör T. Puolanne samt föredragande P. Teirilä.

I Köpenhamn hölls 20—21. 5 ett nordiskt möte med specialorganen för postal drift och rationalisering. Från Finland deltog direktör M. Honkasalo, överingenjör B. Reitmaa samt biträdande direktörerna M. Kajo och M. Marttinen i mötet.

Den nordiska postkonferensen hölls 10—13. 6 i Hornbæk i Danmark. Utöver de rent nordiska frågorna fattades härvid beslut om gemensamma ståndpunktstaganden i fråga om förslag, som senare upptogs till behandling inom CEPT och sedermera också vid världspostkongressen i Tokio. Från Fin-

Suomesta pääjohtaja Oiva Saloila, johtajat T. Puolanne ja T. Roine sekä esittelijä P. Teirilä.

Pohjoismainen telekonferenssi pidettiin Norjassa, Kabelvågissa 23—28.6. Konferenssiin osallistui Suomesta pääjohtaja Oiva Saloila, johtajat T. Kytöniemi ja V. A. Johansson, apulaisjohtaja M. Tuhkanen, apulaisosastopäällikkö A. Sinkkonen ja konttoripäällikkö R. Alander.

Pontresinassa, Sveitsissä, 2—12.9. pidettyyn CEPTin telekomission kokoukseen osallistui posti- ja lennätinhallituksesta johtaja V. A. Johansson, apul. osastopäällikkö A. Sinkkonen ja konttoripäällikkö R. Alander.

Tokiossa pidettiin 1.10.—14.11. XVI maailmanpostikongressi, jossa allekirjoitettiin uudet yleiset kansainväliset postisopimukset. Ne tulevat voimaan 1.7.71 lukuun ottamatta sanomalehtien ja muiden aikakausjulkaisujen tilaamista koskevaa sopimusta, jota sovelletaan vasta 1.1.72 lähtien. Monista huomattavista muutoksista mainittakoon seuraavat. Kirjelähetyksistä vähennetään poistamalla vastausmaksulliset postikortit ja fonopostilähetykset ja yhdistämällä tavaränäytteet pikkupaketteihin. Kirjelähetyksen painoerät tulevat olemaan 20, (50), 100, 250, 500, 1 000 ja 2 000 g. Painotuotteiden ylin paino alenee 3 kg:sta 2 kg:aan. Postilähetyksen perusmaksuja päätettiin korottaa ja toisaalta lentokirjeiden ja -postikorttien lisämaksuja kaukaisilla yhteyksillä alentaa. Suomi valittiin seuraavaksi 5-vuotiskaudeksi maailmanpostiliiton toimeenpanoneuvoston jäseneksi edustamaan viittä pohjoismaata. Suomen valtuutettuina ottivat Tokion maailmanpostikongressiin osaa pääjohtaja Oiva Saloila ja johtaja T. Puolanne.

Edellä mainittujen lisäksi osallistui 23 posti- ja lennätinlaitoksen virkamiestä 13 postialan tai muun työryhmän kokoukseen Pohjoismaissa ja muualla Euroopassa. Telealan pohjoismaisiin sekä CEPTin, CCITT:n ja CCIR:n työryhmäkokouksiin ym. neuvotteluihin osallistui laitoksesta lisäksi yhteensä 89 virkamiestä. Näitä kokouksia oli 66.

Uudet sopimukset

Elokuussa tehtiin Suomen ja Tšekkoslovakian posti- ja telehallintojen kesken yhteistyösopimus näiden maiden posti- ja teletoiminnan kehittämiseksi. Samanlainen sopimus tehtiin syyskuussa Suomen ja Unkarin posti- ja telehallintojen kesken.

Nordisk Posttidskrift

Nordisk Posttidskriftin vuosikerta 1969 sisältää Suomen osalta kuusi artikkelia, 21 uutista sekä osuudet lehden tilastosaastoon ja yhteispohjoismaisiin luetteluihin. Artikkelien aiheet ovat: kassaarehdysräha, posti- ja teleopisto, kehitysalueet ja posti- ja lennätinlaitos, nykyaikainen lomaketekniikka, pankkilainsäädännön uudistus etenkin postisäästöpankin kannalta ja Joulumaa-suunnitelmat. Lisäksi julkaistiin pohjoismaisen postaalisen yhteistyön satavuotismuiston johdosta kaikkien viiden maan pääjohtajien lausunnot.

Toimittajakunnan vuosittainen kokous pidettiin elokuun 26—28 p:nä Trondheimissa, Norjassa. Suomea edustivat lehden Suomen-toimittaja, matemaatikko Rolf Alameri sekä liikennetarkastaja Maya Vanni.

lands sida deltog generaldirektör Oiva Saloila, direktörerna T. Puolanne och T. Roine samt föredragande P. Teirilä i konferensen.

En nordisk telekonferens hölls i Kabelvåg i Norge 23—28.6. I konferensen deltog från finländsk sida generaldirektör Oiva Saloila, direktörerna T. Kytöniemi och V. A. Johansson, biträdande direktör M. Tuhkanen, biträdande avdelningschef A. Sinkkonen och kontorschef R. Alander.

CEPT:s telekommission höll ett möte i Pontresina i Schweiz 2—12.9. I detta möte deltog från post- och telegrafstyrelsen direktör V. A. Johansson, biträdande avdelningschef A. Sinkkonen och kontorschef R. Alander.

Under tiden 1.10.—14.11 hölls i Tokio den XVI världspostkongressen. Vid denna undertecknades nya allmänna internationella postfördrag. De träder i kraft 1.7.71, bortsett från avtalet om prenumeration på tidningar och andra periodiskt utkommande publikationer, vilket tillämpas först räknat från 1.1.72. Bland de många betydande förändringar som införes må nämnas följande: Antalet slag av brevöversändelser minskas genom att postkort med betalt svar och fonopostöversändelser avskaffas samt genom att varuprov och småpaket sammanslås. Viktgränserna för brevöversändelser blir följande: 20, (50), 100, 250, 500, 1 000 och 2 000 gram. Den högsta vikten för trycksaker sänks från 3 kg till 2 kg. Det beslöts att grundavgifterna för postöversändelserna skall höjas, medan å andra sidan tillägsavgifterna för flygbefordran av brev och postkort på långa distanser kommer att sänkas. Finland invaldes som medlem i världspostföreningens exekutivråd för följande femårsperiod med uppgift att där företräda de fem nordiska länderna. Generaldirektör Oiva Saloila och direktör T. Puolanne var Finlands delegater vid världspostkongressen i Tokio.

Härjämte deltog 23 tjänstemän vid post- och telegrafverket i 13 möten med postala eller andra arbetsgrupper i de nordiska länderna eller på andra håll i Europa. Dessutom deltog sammanlagt 89 av verkets tjänstemän i 66 möten med arbetsgrupper eller andra förhandlingar i telebranschen inom Norden samt inom CEPT, CCITT och CCIR.

Nya fördrag

I augusti ingicks ett samarbetsavtal mellan post- och teleförvaltningarna i Finland och Tjeckoslovakien i syfte att förbättra post- och telekontakterna mellan dessa båda länder. Ett motsvarande avtal ingicks i september mellan post- och teleförvaltningarna i Finland och Ungern.

Nordisk Posttidskrift

Nordisk Posttidskrifts årgång för år 1969 innehåller för Finlands del sex artiklar, 21 notiser samt andelar i tidskriftens statistiska avdelning och i dess samnordiska förteckningar. Artiklarna berör följande ämnen: felräkningspengarna, post- och teleinstitutet, u-områdena och post- och telegrafverket, modern blanketteknik, den nya banklagstiftningen, sedd särskilt från postsparbankens synpunkt och slutligen planerna på "Jullandet". Dessutom publicerades med anledning av hundraårsminnet av det nordiska postala samarbetets början uttalanden av generaldirektörerna för postverken i alla de fem nordiska länderna.

Redaktionens årliga möte hölls den 26—28 augusti i Trondheim i Norge. Finland representerades av tidskriftens redaktör för Finland, matematiker Rolf Alameri och trafikinspektör Maya Vanni.

MUUTA TOIMINTAA

Postimerkit

Koska postitaksaan ei tehty muutoksia ja koska vuoden 1962 rahalain aiheuttama postimerkkien uusiminen oli vuonna 1968 saatu päätökseen, ei kertomusvuonna tarvinnut laskea liikkeelle lainkaan uusia käyttöpostimerkkejä.

Erikois- ja juhلامerkkejä ilmestyi kertomusvuonna kaikkiaan yhdeksän.

Pohjoismaiden postihallinnot julkaisivat helmikuun 28 p:nä juhlapostimerkkejä, joissa kaikissa on sama, ruotsalaisen arkitekhdin Sven Åke Gustafssonin piirtämä kuva-aihe, viisi muinaista purjealusta. Postimerkkien liikkeelle laskemisella tahdottiin korostaa Pohjolan postihallintojen kesken jo 100 vuotta harrastettua yhteistoimintaa. Suomessa julkaistun merkin postimaksuarvo on 0,40 markkaa ja painos 5 milj. kappaletta.

Kertomusvuonna tuli kuluneeksi 100 vuotta Kemin kaupungin perustamisesta, ja sen johdosta laskettiin maaliskuun 5 p:nä liikkeelle juhlapostimerkki 3 milj. kappaleen painoksena. Postimaksuarvo on 0,40 markkaa. Merkin piirsi taiteilija Juha Järveläinen, ja siihen on kaupungin vaakunan ohella sijoitettu kaupungintalo sekä satamaa ja teollisuutta kuvaavat aiheet.

Euroopan posti- ja pikatiedotushallintojen yhteistyöelimen, CEPTin aloitteesta laskettiin huhtikuun 27 p:nä liikkeelle yhdessä monien muiden Euroopan maiden kanssa juhlapostimerkki. Sen suunnittelivat italialaiset taiteilijat Luigi Gasbarra ja Giorgio Belli. Kuva-aiheena on rakennus, jonka pylväikön muodostavat kirjaimet EUROPA-CEPT. Suomessa julkaistuun asuun merkin valmisti taiteilija Juha Järveläinen. Merkin postimaksuarvo on 0,40 markkaa ja painos 3 milj. kappaletta.

Yhdistyneitten Kansakuntien vanhimman erityisjärjestön, Kansainvälisen työjärjestön, ILO:n juhluvuoden johdosta laskettiin kesäkuun 2 p:nä liikkeelle erikoispostimerkki 3 milj. kappaleen painoksena. Merkin piirsi taiteilija Juha Järveläinen käyttäen mallinaan järjestön tunnuskuva. Postimaksuarvo on 0,40 markkaa.

Elokuun 14 p:nä, jolloin tuli kuluneeksi 100 vuotta säveltäjä Armas Järnefeltin syntymästä, laskettiin liikkeelle postimaksuarvoltaan 0,40 markan muistopostimerkki 3 milj. kappaleen painoksena. Sen kuva-aiheena on professori Vilho Sjöströmin maalaus, missä professori Järnefelt on kuvattu orkesterinjohtajana. Merkin sommitteli taiteilija Juha Järveläinen.

Maamme elinkeinoelämän valtakunnallisen ja kansainvälisen messutoiminnan kunniaksi laskettiin liikkeelle syyskuun 19 p:nä taiteilija Henry Tornian piirtämä erikoispostimerkki. Sen postimaksuarvo on 0,40 markkaa ja painos 3 milj. kappaletta. Kuva-aiheena on Mercuriuksen kypärä, näyttelyhalleja sekä Suomen lippu.

Toinen kertomusvuonna postimerkein muistettu merkkinhenkilö oli kirjailija Johannes Linnankoski, jonka syntymästä lokakuun 18 p:nä tuli kuluneeksi 100 vuotta. Mainittuna päivänä laskettiin liikkeelle postimaksuarvoltaan 0,40 markan arvoinen muistopostimerkki. Sen piirsi valokuvan perusteella taiteilija Juha Järveläinen. Merkissä on kirjailijan muotokuvan lisäksi hänen tunnettuun romaaniinsa viittaava punainen ruusu. Painosmäärä oli 3 milj. kappaletta.

Kouluhallituksen viettäessä 100-vuotisjuhliiaan marraskuun 24 p:nä laskettiin liikkeelle taiteilija Pentti Rahikaisen piirtämä postimaksuarvoltaan 0,40 markan juhlapostimerkki 3

ÖVRIG VERKSAMHET

Frimärken

Inga nya bruksfrimärken behövde emitteras under berättelseåret, emedan inga justeringar hade gjorts i posttaxorna. Den förnyelse av frimärken som myntreformen år 1962 förde med sig var avslutad redan under år 1968.

Special- och jubileumsfrimärken kom under berättelseåret ut i ett antal av nio stycken.

Den 28 februari gav de nordiska ländernas postförvaltningar ut jubileumsfrimärken med samma motiv, fem segelskepp av en forntida typ, tecknat av den svenske arkitekten Sven Åke Gustafsson. Utgåvan manifesterar det samarbete som funnits sedan 100 år tillbaka mellan postförvaltningarna i Norden. Finska märkets frankeringsvärde är 0,40 mark och upplaga 5 milj. exemplar.

Med anledning av att 100 år förflutit sedan Kemi stad grundades gavs ett jubileumsfrimärke ut den 5 mars i en upplaga på 3 milj. exemplar. Frankeringsvärdet är 0,40 mark. Märket är tecknat av konstnären Juha Järveläinen. Förutom stadsvapnet består det av stadshuset samt motiv från hamnen och industrin.

På initiativ av de europeiska post- och telegrafförvaltningarnas samarbetsorgan (CEPT) gavs ett jubileumsfrimärke ut den 27 april tillsammans med flertalet europeiska länder. Det är tecknat av italienska konstnärerna Luigi Gasbarra och Giorgio Belli. Bildmotivet består av en byggnad vars pelare är formade av bokstäverna EUROPA-CEPT. Den version av märket som utkommer i Finland har tecknats av konstnären Juha Järveläinen. Märkets frankeringsvärde är 0,40 mark och dess upplaga 3 milj. exemplar.

Med anledning av Förenta Nationernas äldsta fackorgans, Internationella Arbetsorganisationens (ILO) jubileumsår gavs den 2 juni ut ett specialfrimärke i en upplaga på 3 milj. exemplar. Märket är tecknat av konstnären Juha Järveläinen med organisationens emblem som förlaga. Frankeringsvärdet är 0,40 mark.

Den 14 augusti, då 100 år hade förflutit sedan kompositören Armas Järnefelt föddes, emitterades ett jubileumsfrimärke av valören 0,40 mark i en upplaga på 3 milj. exemplar. Bildmotivet består av ett av professor Vilho Sjöströms konstverk, som återger professor Järnefelt som orkesterdirigent. Märket är tecknat av konstnären Juha Järveläinen.

För att uppmärksamma vårt lands näringslivs riksomfattande och internationella mässverksamhet emitterades den 19 september ett specialfrimärke tecknat av konstnären Henry Tornia. Dess frankeringsvärde är 0,40 mark och dess upplaga 3 milj. exemplar. Bildmotivet består av Mercurius' hjälm, utställningshallar och Finlands flagga.

Författaren Johannes Linnankoski var den andra berömdheten som ihågkoms med ett frimärke. Den 18 oktober, då 100 år hade förflutit sedan hans födelse, emitterades ett 0,40 marks jubileumsfrimärke. Det är tecknat av konstnären Juha Järveläinen efter ett fotografi. Märket visar utom författarens porträtt en röd ros, som erinrar om hans kända roman "Sängen om den eldröda blomman." Upplagan är 3 milj. exemplar.

Då skolstyrelsen firade sitt 100-årsjubileum den 24 november emitterades ett jubileumsfrimärke tecknat av konstnären Pentti Rahikainen. Frankeringsvärdet är 0,40 mark och upp-

milj. kappaleen painoksena. Kuva-aiheina on opetustointa symbolisoivia merkkejä.

Joulukuun 22 pnä laskettiin liikkeelle ilmailuaiheinen postimerkki. Siihen on kuvattu lentokone DC-8-62 CF ja taustalle Helsingin uusi lentoasemarakennus. Merkki on taiteilija Pentti Rahikaisen piirtämä. Sen postimaksuarvo on 0,25 markkaa ja painos 3 milj. kappaletta.

Lisämaksullisista postimerkeistä olivat kertomusvuonna ilmestymisvuorossa Suomen Tuberkuloosin Vastustamisyhdistyksen hyväksi julkaistavat merkit. Niitä laskettiin liikkeelle kolme merkkiä käsittävä sarja toukokuun 12 pnä. Merkit piirsi taiteilija Olavi Vepsäläinen. Niiden postimaksuarvot ovat 0,20, 0,25 ja 0,40 markkaa ja lisämaksut vastaavasti 0,03, 0,04 ja 0,07 markkaa. Merkkien aiheet, alimmasta postimaksuarvosta ylimpään ovat kataja, haapa ja tuomi. Kutakin arvoa painettiin 0,6 milj. kappaletta.

Merkkien kuvat ovat seuraavilla sivuilla.

Posti- ja lennätinmuseo

Kertomusvuonna museo oli avoinna yleisölle kolme kertaa viikossa. Poikkeuksena oli kuitenkin ajalla 28. 11.—28. 12. järjestetty Ruotsin postimuseon filateelinen erikoisnäyttely ”Svensk Filатели”, jonka aikana museo oli auki kaikkina muina päivinä paitsi maanantaisin. Kävijöitä oli 1 245 eli keskimäärin 8 henkilöä kutakin aukiolokertaa kohden. Kutsuttuna osanottajana museo osallistui kahteen kotimaiseen ja neljään ulkomaiseen postimerkinäyttelyyn. Historialliset kokoelmat lisääntyivät 91 kohteella suurimman osan näistä ollessa valokuvia. Lainauskohteiden määrä nousi 440:een. Bernin kansainvälisen toimiston kautta saatiin yhteensä 4 181 ulkomaista postimerkkiä.

Kirjasto

Posti- ja lennätinhallituksen yleiskirjaston nidosmäärä oli kertomusvuoden päättyessä n. 8 000. Tämän tilastotoimiston hoidossa olevan yleiskirjaston lisäksi toimii posti- ja lennätinhallituksessa kolme erikoiskirjastoa. Nämä ovat lähes 7 000 nidettä käsittävä teknillinen kirjasto lennätinosastolla, n. 6 500 nidettä käsittävä lainakirjasto huoltotoimistossa ja n. 3 750 nidettä lähinnä filateelisia julkaisuja käsittävä kirjasto posti- ja lennätinmuseossa. Eri kirjastojen nidosmäärä oli täten yhteensä n. 25 200.

Tietokonekeskus

Tietokonekeskuksen käytössä on kertomusvuoden aikana ollut IBM S/360 M 40G tietokone. Suurin osa eli 83,5 % tuotannollisesta koneajosta on käytetty teletaskutuksen sekä radio- ja tv-lupien ajoihin. Vuoden aikana on tietokoneen käyttöä puhelinlaskutuksessa laajennettu ja perinnän tarkkailu koneistettu yhteistoimin postisäästöpankin kanssa käyttäen hyväksi optista lukua. Uusista käyntiin saatetuista sovellutuksista mainittakoon postikustannuslaskennan ATK-sovellutus sekä puhelinlaboratorion mittari-inventaari. Kertomusvuoden lopussa oli ohjelmakirjastossa n. 800 ohjelmaa.

lagan 3 milj. exemplar. Bildmotivet består av figurer som symboliserar undervisningsväsendet.

Den 22 december emitterades ett frimärke med flygmotiv. Det visar flygplanet DC-8-62 CF med den nya stationsbyggnaden vid Helsingfors flygstation i bakgrunden. Märket är tecknat av konstnären Pentti Rahikainen. Dess frankeringsvärde är 0,25 mark och dess upplaga 3 milj. exemplar.

Bland frimärken med tilläggsavgifter var under berättelseåret frimärkena till förmån för Föreningen för tuberkulosens bekämpande i Finland i tur. Den 12 maj emitterades en serie på tre märken. Märkena är tecknade av konstnären Olavi Vepsäläinen. Frankeringsvärdena är 0,20, 0,25 och 0,40 mark med tilläggsavgifter på respektive 0,03, 0,04 och 0,07 mark. Märkenas bildmotiv från den lägsta valören till den högsta är en, asp och hägg. Varje valör trycktes i 0,6 milj. exemplar.

Frimärkena finns avbildade på följande sidor.

Post- och telegrafmuseet

Museet var under berättelseåret öppet för allmänheten tre gånger i veckan. Ett undantag utgjorde dock den filatelistiska specialutställningen ”Svensk Filатели”, som under tiden 28. 11.—28. 12. anordnades av det svenska postmuseet. Under nämnda tid var museet öppet alla dagar utom måndag. Antalet besökare var 1 245, dvs. i medeltal 8 personer varje gång museet höll öppet. På kallelse medverkade museet i två frimärksutställningar inom landet och i fyra utomlands anordnade utställningar. De historiska samlingarna ökades med 91 objekt, av vilka största delen var fotografier. Antalet utlånade objekt var 440. Genom världspostföreningens internationella byrå i Bern erhöles sammanlagt 4 181 utländska frimärken.

Bibliotek

Antalet band i post- och telegrafstyrelsens allmänna bibliotek var vid berättelseårets utgång c. 8 000. Förutom detta allmänna bibliotek, som förvaltas av statistiska byrån, finns det vid post- och telegrafstyrelsen tre specialbibliotek. Dessa är ett nära 7 000 band omfattande tekniskt bibliotek vid telegrafavdelningen, ett länebibliotek med c. 6 500 band vid värdbyrån och ett bibliotek vid post- och telegrafmuseet, som innehåller c. 3 750 band främst filatelistiska publikationer. Antalet band i de olika biblioteken utgjorde tillsammans c. 25 200.

Datamaskincentralen

Datamaskincentralen använde under berättelseåret en dator av typen IBM S/360 M 40G. Största delen, dvs. 83,5 % av den produktiva maskinkörningen användes för körning av telefakturerering samt radio- och tv-licenser. Under året togs datorn i användning i ökad omfattning vid debiteringen av telefonräkningar och kontrollen av uppbörden mekaniserades i samverkan med postsparbanken. Härvid utnyttjades optisk läsning. Bland nya tillämpningar av datatekniken må nämnas en ADB-tillämpning av den postala kostnadsberäkningen samt ett mätarinventarium för telefonlaboratoriet. Vid berättelseårets slut omfattade programbiblioteket c. 800 program.

II POSTITOIMI

Kertomusvuonna ovat uuden työaikalain ja työaikoja koskevien sopimusten edellyttämien työaikojen järjestelyt virkamieskunnan osalta jatkuneet. Tavoitteena on ollut viisipäiväinen työviikko, josta on valtiovallan ja ammattijärjestöjen kesken sovittu. Pyrkimyksenä on samalla ollut toteuttaa viisipäiväinen työviikko siten, että postitoimipaikat ovat yleisöpalvelun osalta avoinna kaikkina arkipäivinä ja kirjeenkannot toimitetaan samoin kaikkina arkipäivinä. Vain vajaa 10 % maan kaikista toimipaikoista on järjestelyjen yhteydessä jouduttu sulkemaan lauantaisin. Nämä ovat kaikki alitoimipaikoja eli haaraosastoja tai postiasemia. Virkasuhteessa olevien kirjeenkantajien osalta siirtyi työaikajärjestelyjen loppuunsaattaminen vuoteen 1970.

Sanomalehtien sunnuntaikantojen ja päivittäin toimitettavien erillisten sanomalehtikantojen järjestämistä on edelleen jatkettu taloudellisten edellytysten sallimassa laajuudessa. Kaikkiaan 781 eriasteisen toimipaikan alueella suoritettiin erillistä lehtikantoa sunnuntai- ja juhlapäivinä ja näistä 441 toimipaikan alueella myös arkisin. Edellinen luku on 0,5 ja jälkimmäinen 11,1 % edellisvuotista suurempi.

Helsingissä 17.11.—23.12. pidettyjen SALT-neuvottelujen ajaksi järjestettiin hotelli Marskissa sijainneeseen tietoliikennekeskukseen erityinen postitoimipaikka, joka hoiti postiliiketehtävien ohella myös siirtoliikepalvelua ja valuutanvaihtoa. Tähän toimipaikkaan sekä postitalon B-portaaseen perustettuun tilapäiseen toimipaikkaan avaamispäivänä jätettyjen lähetysten leimauksessa käytettiin erikoisleimaa (ks. erikoisleimäliite).

TOIMIPAIKAT

Kiinteät toimipaikat

Kiinteitä postitoimipaikkoja oli kertomusvuoden päättyessä 4 748 eli kaksi vähemmän kuin vuotta aikaisemmin. Suurimmat muutokset tapahtuivat postiasemien I ja postipysäkkien kohdalla. Ensin mainitut lisääntyivät 41:llä eli 2,2 % ja viimeksi mainitut vähenivät 42:llä eli 3,8 %. Vuoden aikana olivat toiminnassa myös yksi ns. palvelupaikka sekä Kyproksella, Nicosiassa väliaikainen postitoimisto. Postimerkkimyyntiä harjoitettiin lisäksi 630 kirja- ja paperikaupassa. Postimerkkiautomaatteja oli kertomusvuoden päättyessä yleisön käytössä 309 kpl.

Kertomusvuoden aikana on rautatieviranomaisten hoidosta erotettu kaikkiaan kuusi postiasemaa I, kaksi postiasemaa II ja yksi postipysäkki. Toimenpiteet ovat tapahtuneet yhteistyössä rautatiehallituksen kanssa ja kussakin tapauksessa on otettu huomioon posti- ja lennätinlaitoksen taloudellinen kannattavuus.

Liikkuvat toimipaikat

Rautateillä. Liikkuvien toimipaikkojen lukumäärä rautateillä oli vuoden päättyessä 50 eli 5,7 % vähemmän kuin edellisen vuoden lopussa. Tämä lukumäärä oli pienin siitä lähtien, kun näiden toimipaikkojen laskentaperuste vuonna 1916 uusittiin.

II POSTVÄSENDET

Under berättelseåret fortsattes de regleringar av arbetstiderna för verkets tjänstemannakår som förutsattes av den nya arbetstidslagen och avtalen om arbetstider. Målet var åstadkommande av en femdagars arbetsvecka, varom överenskommande har träffats mellan statsmakten och fackorganisationerna. Samtidigt har bemödandena gått ut på att femdagars arbetsveckan skulle genomföras så att postanstalterna håller öppet för kundbetjäning alla vardagar och brevbäring ombesörjes likaså alla vardagar. I samband med dessa arrangemang har det blivit nödvändigt att stänga endast knappt 10 % av samtliga anstalter för lördagarna. Alla dessa är underordnade anstalter, dvs. filialer eller poststationer. I fråga om brevbärare i tjänsteförhållande förtgick slutförandet av regleringen av arbetstiden till år 1970.

Tidningsutbärning under söndagar och dagligen utförd särskild tidningsutbärning har fortsatt i den omfattning som de ekonomiska förutsättningarna har tillåtit. Inom verksamhetsområdena för sammanlagt 781 anstalter med varierande befogenheter ombesörjdes särskild tidningsutbärning under söndagar och högtidsdagar. Inom betjäningområdena för 441 av dessa anstalter skedde utbärning också under vardagar. Det förstnämnda antalet är 0,5 % och det senare 11,1 % större än siffran för föregående år.

För den tid SALT-förhandlingarna pågick i Helsingfors, dvs. 17.11.—23.12. inrättades vid den post- och telekommunikationscentral som hade inrymts i hotell Marski en särskild postanstalt, som utom att den förmedlade posttrafik också ombesörjde postgiroservice och växling av valuta. De försändelser som inlämnades vid denna anstalt och vid den tillfälliga anstalt som hade inrättats i posthusets B-trappa samma dag som anstalterna öppnades stämplades med en specialstämpel (se bilagan med specialstämplarna).

ANSTALTERNA

Fasta anstalter

Antalet fasta postanstalter var vid berättelseårets slut 4 748, dvs. två stycken anstalter färre än ett år tidigare. De största förändringarna skedde i fråga om antalet poststationer I och antalet posthaltpunkter. De förstnämnda ökade med 41 stycken, dvs. med 2,2 %, och de sistnämnda minskade med 42 stycken, dvs. med 3,8 %. Under året arbetade också ett s. k. betjäningssälle samt en interimistisk postexpedition i Nicosia på Cypern. Dessutom såldes frimärken i 630 bok- och pappershandlar. Vid berättelseårets utgång stod 309 frimärksautomater till allmänhetens förfogande.

Under berättelseåret övertog posten sammanlagt sex poststationer I, två poststationer II och en posthaltpunkt, som tidigare sköttes av järnvägsmyndigheterna. Dessa åtgärder vidtogs i samarbete med järnvägsstyrelsen och i samtliga fall togs hänsyn till post- och telegrafverkets ekonomiska räntabilitet.

Rörliga anstalter

På järnvägarna. Antalet rörliga anstalter vid järnvägarna var vid årets slut 50, dvs. 5,7 % lägre än vid slutet av föregående år. Detta antal är det minsta sedan grunden för beräkningen av dessa anstalters antal förnyades år 1916.

Maanteillä. Vuonna 1965 kokeilumielessä erällä postinkuljetuslinjoilla käyttöön otettua järjestelmää reversaalien laadinnassa, jolloin autot varustettiin omalla päivämääräleimallaan, jatkettiin kertomusvuonna. Näiden liikkuvien toimipaikkojen lukumäärä oli kahdeksan.

Tilapäiset toimipaikat ja erikoisleimat

Kertomusvuonna oli erikoisleimoja käytössä 54 kaikkiaan 53 eri merkkitapauksen johdosta. Lisäksi käytettiin pysyvää ensipäiväleimaa viitenä päivänä. Leimausta suoritettiin kaikkiaan 52 tilapäisessä postitoimipaikassa.

Seuraavilla sivuilla kuvattujen leimojen alla on *-merkki, kun leimaus on suoritettu tilapäisessä toimipaikassa.

KOTIMAINEN POSTILIKENNE

Postinkuljetus

Postinkuljetus maanteitse

Postinkuljetuslinjojen pituus oli kertomusvuoden päättyessä 93 822 km eli 2.8 % pienempi kuin vuotta aikaisemmin. Linjoilla kuljettiin vuoden aikana kaikkiaan 54.3 milj. km, mikä on 2.6 % enemmän kuin edellisellä vuonna. Uusia postinkuljetuslinjoja avattiin 51 eli 1 239 km ja entisiä lakkautettiin 20 eli 328 km.

Postinkanto- ja maalaikirjeenkantolinjojen pituus oli vuoden päättyessä 83 230 km, mikä merkitsee 5.5 %:n lisäystä edellisestä vuodesta. Linjoilla kuljetun matkan pituus oli 25.4 milj. km eli 5.3 % suurempi kuin edellisellä vuonna. Uusia maalaikirjeenkantolinjoja avattiin 147 eli 2 140 km ja entisiä lakkautettiin 53 eli 565 km. Lisäksi suoritettiin postinkantoa 2 760 postinkantopiirissä.

Postilinja-autoliikenne. Postilinja-autoliikenne laajeni jälleen. Linjojen määrä lisääntyi neljällä ja oli vuoden lopussa 221. Näistä 33 linjalla liikennöitiin kahta tai useampaa vuoroa ja 13 linjaa liikennöitiin joko kokonaan tai osittain pika-vuorona. Uudet linjat olivat Ämmänsaari—Kytömäki—Hyrnsalmi, Ämmänsaari—Keskinen—Kuumunkylä—Hietajarvi, Suomussalmi—Keträ—Salovaara ja Rovaniemi—Meltaus—Ounasjoen itäpuoli—Rovaniemi. Kertomusvuoden lopussa oli autolinjojen pituus 41 282 km eli 0.8 % suurempi kuin vuoden 1968 lopussa. Linja-autoja oli liikenteessä vuoden aikana keskimäärin 423.

Rekka-auto- ja postinkuljetusautoliikenne. Kertomusvuonna jatkettiin postinkuljetusta rekka-autoilla entisillä linjoilla, minkä lisäksi perustettiin uudet rekka-autolinjat Helsinki—Vaasa—Helsinki ja Helsinki—Kouvola—Mikkeli—Savonlinna. Uusien linjojen perustaminen, mikä oli välttämätöntä kasvaneiden postimäärien takia, teki samalla mahdolliseksi postinsaannin aikaistumisen useilla paikkakunnilla. Mm. Vaasaan saadaan pääposti nyt klo 4 eli runsaat 2.5 tuntia entistä aikaisemmin. Vastaavanlainen pääpostin aikaistuminen saatiin aikaan myös Jyväskylän kohdalla rekka-autolinjan Helsinki—Jyväskylä osittaisella uudelleenjärjestelyllä. Kertomusvuoden lopussa oli rekka-autolinjoja 10 ja niiden yhteispituus edestakaisin laskettuna 5 500 km eli 38.6 % suurempi kuin vuotta aikaisemmin.

På landsvägarna. År 1965 infördes i experimentsyfte på vissa postbefordringslinjer ett nytt system för uppgörandet av reversaler. Härvid försågs bilarna med egna datumstämplar. Användningen av detta system fortsattes under berättelseåret. Åtta rörliga anstalter av detta slag var i bruk.

Interimistiska anstalter och specialstämplar

Under berättelseåret var sammanlagt 54 specialstämplar i bruk med anledning av 53 speciella evenemang. Dessutom användes den permanenta förstadagsstämpeln under fem dagar. Stämpling utfördes vid sammanlagt 52 interimistiska postanstalter.

Under de stämplat som har avbildats på följande sidor finns, ifall stämplingen har utförts vid en interimistisk anstalt, ett *-tecken.

POSTTRAFIKEN INOM LANDET

Postbefordran

Landsvägspostföring

Postbefordringslinjernas längd utgjorde vid berättelseårets slut 93 822 km, dvs. 2.8 % mindre än under föregående år. Antalet postförda kilometer på dessa linjer uppgick under året till sammanlagt 54.3 milj. km, vilket är 2.6 % mera än under föregående år. Under året öppnades 51 nya postbefordringslinjer eller 1 239 km och 20 eller 328 km tidigare linjer indrogs.


Postutbärnings- och lantbrevbärningslinjernas längd utgjorde vid årets slut 83 230 km, vilket innebär en ökning med 5.5 % jämfört med föregående år. Antalet postförda kilometer på dessa linjer var 25.4 milj. km, dvs. 5.3 % mera än under föregående år. Under året öppnades 147 nya lantbrevbärningslinjer eller 2 140 km och 53 eller 565 km tidigare linjer indrogs. Dessutom utfördes postutbärning inom 2 760 postutbärningsdistrikt.

Postbusstrafiken. Postbusstrafiken utvidgades ytterligare. Antalet linjer ökades med fyra och var vid årets slut 221. Bland dessa trafikerades 33 linjer med två eller flere turer och på 13 linjer var trafiken helt eller delvis snabbturer. Nya linjer öppnades på sträckorna Ämmänsaari—Kytömäki—Hyrnsalmi, Ämmänsaari—Keskinen—Kuumunkylä—Hietajarvi, Suomussalmi—Keträ—Salovaara och Rovaniemi—Meltaus—östra sidan av Ounasjoki—Rovaniemi. Vid berättelseårets slut omfattade busslinjerna sammanlagt 41 282 km. Hela linjenätet var därmed 0.8 % längre än vid slutet av år 1968. I medeltal var 423 bussar i trafik under året.

Långtradar- och postbefordringsbiltrafik. Under berättelseåret fortgick postbefordringen med långtradarbilar längs de tidigare linjerna. Dessutom inrättades följande nya långtradarlinjer på sträckorna Helsingfors—Vasa—Helsingfors och Helsingfors—Kouvola—St Michel—Nyslott. De allt större mängderna post gjorde det nödvändigt att inrätta nya linjer. Därigenom får också många orter posten tidigare än förut. Bl. a. när största delen av posten nu Vasa kl. 4, dvs. mer än 2.5 timmar tidigare än förut. En likadan tidsvinst nåddes också i fråga om huvuddelen av posten till Jyväskylä genom att långtradarlinjen Helsingfors—Jyväskylä delvis omorganiserades. Antalet långtradarlinjer var vid berättelseårets slut 10 och deras sammanlagda längd, beräknad tur-retur, 5 500 km, dvs. 38.6 % större än ett år tidigare.

POSTI- JA LENNÄTINLAITOKSESSA VUODEN 1969 AIKANA KÄYTÖSSÄ OLEET TILAPAISET ERIKOISLEIMAT
POST- OCH TELEGRAFVERKETS TILLFÄLLIGA SPECIALSTÄMPLAR 1969
CACHETS SPÉCIAUX TEMPORAIRES EN 1969 DES POSTES ET TÉLÉGRAPHES
TEMPORARY SPECIAL CANCELLATIONS OF THE POST AND TELEGRAPH OFFICE IN 1969

LOHJA
1.1.1969



*

LOIMAA
1.1.1969



*



*



*


JYVÄSKYLÄ



* 2



*



*



*



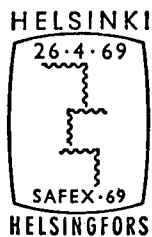
* 2



*



*



*



*



*



*



*



*



*



*





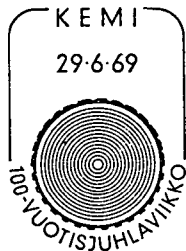


*



* = leimaus suoritettu tilapäisessä toimipaikassa
* = stämpling vid en temporär postanstalt

* = oblitération d'un bureau de poste temporaire
* = cancellation at a temporary post office



2



Postinkuljetusautolinjojen lukumäärä on lisääntynyt kuudella edelliseen vuoteen verrattuna. Näistä uusista linjoista mainittakoon lakkautettujen postivaunujen 15 ja 16 tilalle järjestetty postinkuljetusautolinja Lahti—Riihimäki—Lahti, junaillijanvaunussa tapahtuneen rautatiepostinkuljetuksen korvaava postinkuljetusautolinja Kouvola—Lappeenranta—Kouvola sekä rataosalta Iisalmi—Ylivieska lakkautetun rautatiepostinkuljetuksen tilalle järjestetty postinkuljetusautolinja Kuopio—Iisalmi—Ylivieska, mikä voitiin toteuttaa jatkamalla entistä linjaa Kuopio—Iisalmi—Pyhäsalmi. Kertomusvuoden lopussa oli postinkuljetusautolinjoilla liikennöitäviä linjoja 103, joiden pituus edestakaisin laskettuna oli yhteensä 18 830 km eli 8.5 % suurempi kuin edellisen vuoden lopussa.

Tilausajoliikenne. Sanomalehtien posti- ja lennätinlaitokselta tilaamia tilausajoja jatkettiin entiseen tapaan lukuun ottamatta joitakin kuljetuksissa suoritettuja muutoksia. Tilausajolinjojen määrä kasvoi kahdella ja oli kertomusvuoden lopussa 48. Samaan aikaan linjoilla päivittäin ajettu kilometrimäärä oli arkisin 11 142 ja sunnuntaisin 11 304 eli arkisin 5.0 % ja sunnuntaisin 4.0 % suurempi kuin edellisen vuoden lopussa.

Postinkuljetus rautateitse

Postinkuljetuksessa käytetyn rautatieverkon pituus oli tammi—maaliskuussa 3 614 km, huhti—toukokuussa 3 460 km ja kesä—joulukuussa 3 450 km. Viimeksi mainitut kaksi kilometrilukua ovat alhaisimmat, mitkä rautatiepostinkuljetuksessa ovat esiintyneet vuoden 1908 jälkeen. Muutokset johtuvat sekä postinkuljetusten lopettamisesta rataosilla Iisalmi—Ylivieska, Hinthaara—Haksi ja Simola—Vainikkala että postinkuljetuksen aloittamisesta rataosalla Porvoo—Haksi.

Postin rautateitse tapahtuneen kuljetusmatkan pituus, joka vuoden 1958 huippuluvusta on kääntynyt postinkuljetusten maanteille siirtymisen vuoksi laskusuuntaan, oli kertomusvuonna 7.4 milj. km eli 16.4 % vähemmän kuin edellisellä vuonna. Vuodesta 1958 vuoteen 1969 on vähennys kaikkiaan 48.9 %.

Postinkuljetus lentoteitse

Kotimaan lentolinjoilla normaalien matkustajalentovuorojen yhteydessä kuljetettiin kertomusvuonna postia seuraavia paikkakuntia yhdistävällä lentoverkolla: Helsinki, Ivalo, Joensuu, Jyväskylä, Kajaani, Kemi, Kokkola—Pietarsaari, Kuopio, Maarianhamina, Oulu, Pori, Rovaniemi, Tampere, Turku ja Vaasa. Kertomusvuonna lentoverkon pituus oli tammi—maaliskuussa ja marras—joulukuussa 5 550 km sekä huhti—lokakuussa 5 717 km.

Lentoteitse kuljetetun postin kokonaismäärä oli 0.496 milj. kg, josta kuljetettiin saaristoreiteillä kelirikkoaikana 2 918 kg. Jos jätetään huomioimatta 1. 11. 68 lakkautetuilla tilauspostilennoilla kuljetettu lehtiposti, saadaan normaali- ja kelirikkovuoroilla kuljetetun lentopostin kasvuprosentiksi 67.4. Suuri lisäys johtuu lähinnä lehtipostin ohella kuljetetun postin siirtymisestä em. tilauspostilennoilta normaalivuoroille.

Antalet linjer för postbefordringsbilar har ökats med sex sedan föregående år. Bland dessa nya linjer må nämnas postbilsrutten Lahti—Riihimäki—Lahti, vilken har inrättats i stället för de indragna postkupéerna 15 och 16, postbilslinjen Kouvola—Villmanstrand—Kouvola, vilken ersätter den järnvägspostföring som tidigare sköttes med hjälp av en konduktörsvagn, samt postbilslinjen på rutten Kuopio—Iisalmi—Ylivieska, vilken har inrättats i stället för den indragna järnvägspostföringen på bandelen Iisalmi—Ylivieska. Den erhöles genom att den tidigare linjen Kuopio—Iisalmi—Pyhäsalmi förlängdes. Vid berättelseårets slut trafikerades 103 linjer med postbefordringsbilar. Linjernas längd uppgick, beräknad fram och åter, till sammanlagt 18 830 km. Denna siffra var 8.5 % större än motsvarande tal ett år tidigare.

Beställningstrafiken. De beställningsturer som tidningarna hade beställt av post- och telegrafverket fortsattes liksom förut, bortsett från några förändringar i transportererna. Antalet linjer med beställningsturer ökades med två och var vid berättelseårets slut 48. Antalet dagliga körkilometer på dessa linjer var samtidigt under vardagarna 11 142 och söndagar 11 304. Det var därmed under vardagarna 5.0 % och under söndagarna 4.0 % större än vid utgången av föregående år.

Järnvägspostföring

Längden av det järnvägsnät längs vilket post transporteras var 3 614 km under januari, februari och mars, 3 460 km under april och maj samt 3 450 km under tiden fr. o. m. juni t. o. m. december. De två sistnämnda kilometerantalen är de lägsta som har förekommit vid postbefordring per järnväg sedan år 1908. Ändringarna beror dels på att postbefordran upphörde på bandelarna Iisalmi—Ylivieska, Hindhår—Hax och Simola—Vainikkala samt dels på att postbefordran infördes på bandelen Borgå—Hax.

Längden hos transportvägen för den post som befordras per järnväg har minskat från toppsiffran för år 1958 på grund av att postbefordran allt mera har överförs till landsvägarna. Befordringssträckan uppgick under berättelseåret till 7.4 milj. km och var därmed 16.4 % mindre än under föregående år. Minskningen mellan år 1958 och år 1969 utgör sammanlagt 48.9 %.

Flygpostföring

På flyglinjerna inom landet i samband med passageraruturerna befordrades under berättelseåret post via det nät av flyglinjer som förenar följande orter: Björneborg, Gamlakarleby—Jakobstad, Helsingfors, Ivalo, Joensuu, Jyväskylä, Kajaani, Kemi, Kuopio, Mariehamn, Rovaniemi, Tammerfors, Uleåborg, Vasa och Åbo. Under berättelseåret var flygpostnätet 5 550 km långt under januari, februari och mars och under november och december samt 5 717 km långt under tiden fr. o. m. april t. o. m. oktober.

Den sammanlagda mängden flygbefordrad post var 0.496 milj. kg. Därav befordrades 2 918 kg på skärgårdsrutterna under menförestiden. Om man bortser från den tidningspost som befordrades med beställningspostturerna, vilka upphörde 1. 11. 68, ökades den mängd post som befordrades med normal- och menföresturerna med 67.4 %. Den kraftiga ökningen beror främst på att den övriga post som hade befordrats jämte tidningsposten överfördes från de nyssnämnda beställningspostturerna till normalurer.

Postinkuljetus vesitse

Rannikolla ja sisävesillä olevien postinkuljetuslinjojen, joita oli kaikkiaan 35, yhteenlaskettu pituus oli 1 717 km eli 13.2 % pienempi kuin edellisenä vuonna. Näillä linjoilla suoritettujen kuljetusmatkojen pituus oli 0.275 milj. km. Kuljetus tapahtui 16 laivalla ja 21 moottoriveneellä.

Postilähetykset

Käsiteltyjen kotimaisten postilähetysten määrä oli kertomusvuonna 1.23 miljardia eli 0.7 % pienempi kuin edellisenä vuonna. Lasku johtuu postin kuljettaman lehtipostin vähentymisestä. Postilähetysten kokonaismäärästä oli sanomalehtiä 55.3, kirjelmätyksiä 43.4, paketteja 1.1 ja posti- ja postiennakko-osoituksia 0.2 %. Virkälähetysten osuus kotimaisista lähetyksistä sanomalehtiä lukuun ottamatta oli 9.2 %.

Tavalliset lähetykset ja sanomalehdet

Tavallisia kotimaisia lähetymiä käsiteltiin kaikkiaan 1 223 milj., mikä on 99.1 % kaikista kotimaisista postilähetyksistä. Näistä oli maksunalaisia lähetymiä 1 177 milj. ja virkälähetymiä 46.0 milj. Tavallisia kirjeitä käsiteltiin 277 milj., ristisiteitä 228 milj., postikortteja 22.3 milj. ja paketteja 12.6 milj. Lisäys edellisestä vuodesta oli kirjeiden kohdalla 2.6, ristisiteiden 4.5, postikorttien 2.9 ja pakettien kohdalla 4.2 %. Ristisiteistä oli painotuotteita 105 milj., tavaränäytteitä 1.51 milj. ja ns. joukkolähetymiä, ryhmäristisiteitä, osoitteettomia sanomalehtiä ja joukkoristisiteitä 120.9 milj. Näiden joukkolähetysten kasvu edellisestä vuodesta oli 16.9 %. Kasvu oli suurin, 28.0 % ryhmäristisiteiden kohdalla.

Maksunalaisista kotimaisista kirjeistä oli osittain tai kokonaan maksamattomia 0.18 milj. eli 0.08 % edellisen vuoden lukujen oltua vastaavasti 0.23 milj. ja 0.10 %.

Postin kuljetettavaksi jätettyjen kotimaisten sanomalehtien numerokappaleiden määrä oli 637 milj. ja lehtien kokonaispaino 60.5 milj. kg. Edellinen luku on 1.4 % pienempi ja jälkimmäinen 1.0 % suurempi kuin vastaavat luvut edellisenä vuonna. Posti- ja lennätinlaitoksen välityksellä suoritettujen sanomalehtitilausten määrä oli yhteensä 0.28 milj. ja näiden tilaushinnat 8.79 milj. markkaa.

Kirjatut lähetykset

Kirjattuja kotimaisia lähetymiä käsiteltiin kaikkiaan 8.70 milj. eli 2.6 % enemmän kuin edellisenä vuonna. Näistä oli kirjeitä 7.48 milj., paketteja 1.04 milj., ristisiteitä 0.17 milj. ja postikortteja n. 5 000.

Vakuutetut ja määrääroiset lähetykset

Kotimaisia vakuutettuja ja määrääroisia lähetymiä käsiteltiin 0.84 milj. Vakuutetuista ja määrääroisista lähetyksistä oli kirjeitä 0.71 milj. eli 84.2 % ja loput 0.13 milj. paketteja. Maksunalaisten kotimaisten lähetysten vakuutusmäärä oli 56.7 milj. ja virkälähetysten arvomäärä 21 723 milj. markkaa.

Sjöpostföring

Den sammanlagda längden av postbefordringslinjerna vid kusterna och på insjöarna, som till antalet var inalles 35, utgjorde 1 717 km och var därmed 13.2 % kortare än under föregående år. Antalet postförda kilometer på dessa linjer uppgick till 0.275 milj. km. Transporten sköttes med 16 fartyg och med 21 motorbåtar.

Postförsändelserna

Antalet behandlade postförsändelser inom landet utgjorde under berättelseåret 1.23 miljarder, dvs. 0.7 % mindre än under föregående år. Nedgången beror på att den mängd tidningspost, som verket befordrar har minskats. Tidningarna utgjorde 55.3 % av det totala antalet postförsändelser, brev-försändelserna 43.4 %, paketen 1.1 % och post- och postförsändelserna 0.2 %. Tjänsteförsändelsernas andel av antalet inrikes försändelser med undantag av tidningar utgjorde 9.2 %.

Vanliga försändelser och tidningar

Vanliga inrikes försändelser behandlades till ett antal av sammanlagt 1 223 milj., vilket är 99.1 % av samtliga postförsändelser inom landet. Härav var 1 177 milj. portopliktiga försändelser och 46.0 milj. tjänsteförsändelser. Vanliga brev behandlades till ett antal av 277 milj., korsband 228 milj., postkort 22.3 milj. och paket 12.6 milj. Ökningen från föregående år var i fråga om breven 2.6 %, i fråga om korsbanden 4.5 %, i fråga om postkortet 2.9 % och i fråga om paketen 4.2 %. Av korsbanden var 105 milj. tryckalster, 1.51 milj. varuprov och 120.9 milj. s.k. massförsändelser, grupp-korsband, tidningar utan adresser och masskorsband. Dessa massförsändelser ökade med 16.9 % i jämförelse med föregående år. Ökningen var störst, 28.0 %, i fråga om grupp-korsbanden.

Av de portopliktiga inrikes breven var 0.18 milj., dvs. 0.08 %, helt eller delvis obetalda. Motsvarande siffror för föregående år var 0.23 milj. och 0.10 %.

Antalet nummerexemplar av till postbefordran inlämnade inrikes tidningar utgjorde 637 milj. och tidningarnas totalvikt var 60.5 milj. kg. Den förra siffran är 1.4 % mindre och den senare 1.0 % större än motsvarande siffror för föregående år. Antalet tidningsprenumerationer genom förmedling av post- och telegrafverket utgjorde sammanlagt 0.28 milj. och prenumerationsavgifterna för dem uppgick till 8.79 milj. mark.

Rekommenderade försändelser

Antalet behandlade rekommenderade försändelser inom landet var sammanlagt 8.70 milj., dvs. 2.6 % mera än under föregående år. Av dessa var 7.48 milj. brev, 1.04 milj. paket, 0.17 milj. korsband och c. 5 000 postkort.

Assurerade försändelser och försändelser med angivet värde

Assurerade inrikes försändelser och försändelser med angivet värde behandlades till ett antal av 0.84 milj. Av de assurerade försändelserna och försändelserna med angivet värde var 0.71 milj. brev, dvs. 84.2 % och resten 0.13 milj. paket. Assuransbeloppet för de portopliktiga inrikes försändelserna var 56.7 milj. mark och det angivna värdet för tjänsteförsändelserna utgjorde 21 723 milj. mark.

LENTOPOSTIN KEHITYS

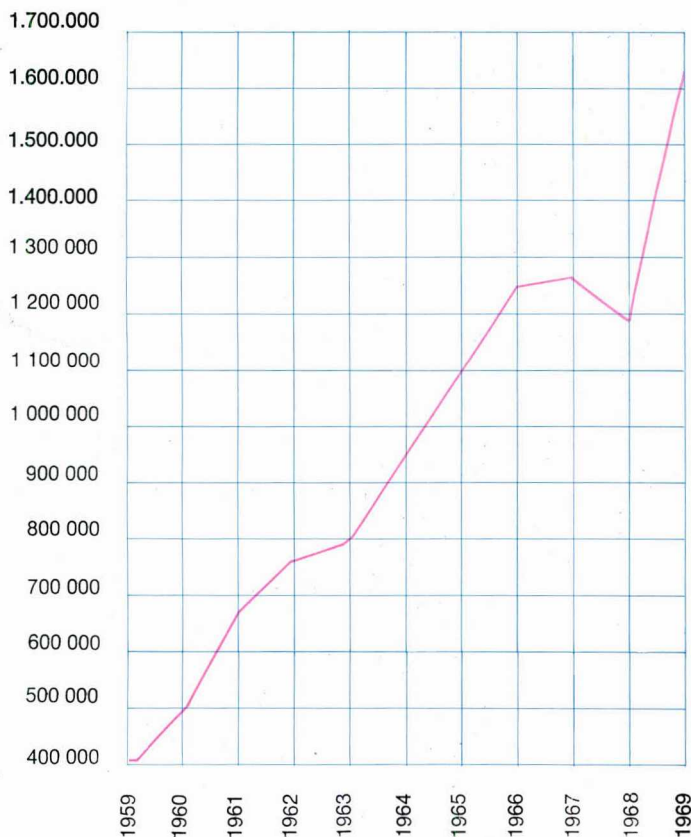
FLYGPOSTENS UTVECKLING

DÉVELOPPEMENT DE LA POSTE AÉRIENNE

DEVELOPMENT OF AIR MAIL

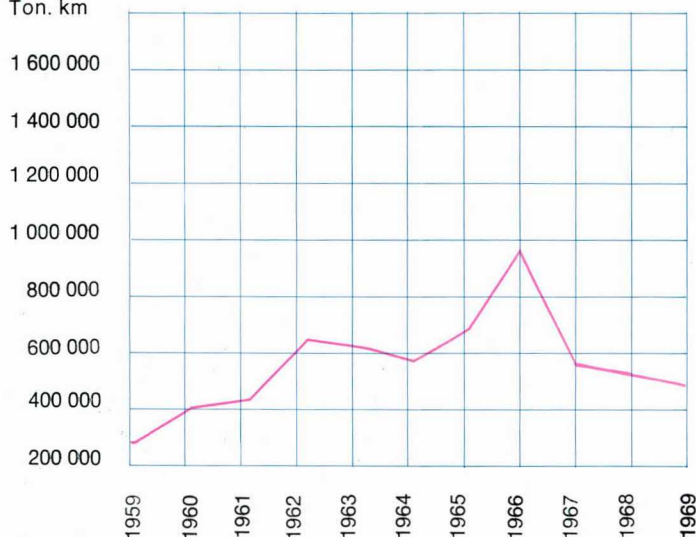
Kansainvälinen liikenne
Den internationella trafiken
Trafic international
International traffic

Ton. km



Kotimaanliikenne
Inrikestrafiken
Trafic intérieur
Inland traffic

Ton. km



1959-1969

FINNAIRin reitin avaus 15. 5. 1969 Helsingistä New Yorkiin oli merkkitapaus Suomen lentopostiliikenteelle. Siitä lähtien on Suomen lentoposti Amerikan mantereen eri osiin kuljettu tällä reitillä. Finnairin kansainvälisillä reiteillä lentopostin määrä kasvoi v. 1969 36,7 % edelliseen vuoteen verrattuna.

L'ouverture de la ligne de Finnair Helsinki—New York le 15. 5. 1969 a été un événement d'importance pour le service de la poste aérienne. Depuis lors, c'est par cette ligne que s'est effectué l'acheminement de la poste aérienne de Finlande à destination de diverses contrées des Amériques. Sur les lignes internationales Finnair a transporté en 1969 36,7 % de plus de poste aérienne que durant l'année précédente.


Öppnandet av Finnairs rutt från Helsingfors till New York den 15 maj 1969 var en viktig händelse för Finlands flygposttrafik. Sedan dess har flygposten från Finland till den amerikanska kontinentens olika delar befordrats på denna rutt. På Finnairs internationella rutter ökade flygpostens volym år 1969 med 36,7 % jämfört med föregående år.

The opening of Finnair's route from Helsinki to New York on the 15th May, 1969 was an important event to the air mail traffic of Finland. Since that the air mail from Finland to different parts of the American continent has been forwarded via this route. On Finnair's international routes the volume of air mail during 1969 grew 36,7 % compared with the previous year.

Suomalaisin siivin · Par les ailes finnoises
På finska vingar  **On Finnish wings**



FINNAIR



U.S.A



EUROPE



Posti- ja postiennakko-osoitukset

Kotimaisten posti- ja postiennakko-osoitusten määrä oli kaikkiaan 1.96 milj. ja niiden yhteenlaskettu rahamäärä 251 milj. markkaa. Edellinen luku on 2.8 % pienempi ja jälkimmäinen 0.1 % suurempi kuin edellisenä vuonna.

Postiennakkolähetykset

Kotimaisten postiennakkolähetysten määrä 4.69 milj. on 3.6 % suurempi kuin edellisenä vuonna. Kaikkiaan oli kotimaaisista kirjelähetyksistä ja paketeista pantu maksettavaksi postiennakkoa 178 milj. markkaa. Lunastamatta jääneitä kotimaassa palautettuja postiennakkolähetyskäsittelyä oli 0.17 milj. ja niiden yhteenlaskettu ennakkomäärä 6.65 milj. markkaa.

Kun postiin maksetut ennakkomäärät toimitetaan postienakko-osoituksina tai postiennakkotilillepanoina, sisältyvät ne kaikkiin niihin numerotietoihin, joita tässä kertomuksessa on posti- ja postiennakko-osoituksista tai tilillepanoista.

Perillesaamattomat lähetykset

Perillesaamattomina palautettiin lähtöpaikkaansa kaikista kotimaassa postiinjätetyistä lähetyksistä yhteensä 945 451 lähetystä, mikä on 49.7 % suurempi luku kuin edellisenä vuonna. Näistä ja osittain suoraan osoitetoimipaikoista sai posti- ja lennätinhallituksen tiedustelujaosto perilletoimitettavakseen 73 071 lähetystä, joista vielä saatiin perilletoimitettua 31 077. Näin ollen jäi lopullisesti perillesaamattomaksi 41 994 lähetystä, mikä on kaikista kotimaassa postiinjätetyistä maksunalaisista lähetyksistä 0.08 %/100. Lähtöpaikkaan palautuneista lähetyksistä saatiin toimitettua perille 95.6 %.

ULKOMAINEN POSTILIIKENNE

Postinkuljetus

Postinkuljetuksessa ulkomaille käytettiin pääasiassa samoja reittejä kuin edellisenä vuonna. Seuraavassa mainitaankin ainoastaan tärkeimmät muutokset. Postinkuljetuksen yksityiskohdat ilmenevät kaksi kertaa vuodessa ilmestyvästä julkaisusta "Postiyhteyksiä ulkomaille".

Postinkuljetus pintateitse

Huomattavin osa pintateitse ulkomaille lähetetyistä postista kuljetettiin yhteisliikennevarustamojen reiteillä Turku—Tukholma ja Helsinki—Tukholma. Lisäksi kuljetettiin huomattavia määriä pakettipostia eri maihin autolautoilla Helsingistä Lyypekkiin. M/s Finnhansa liikennöi yksinään 15. 11. saakka, jolloin saatiin liikenteeseen uusi alus m/s Finncarrier. Finnliness-yhtiön reitillä Etelä-Suomesta New Yorkiin kuljetettiin entistä enemmän kirjelähetys- ja pakettipostia, joskin alkuvuodesta liikennettä häiritsevä USA:n satamissa vallinnut lakko. Uusi yhteys kirjepostille avattiin Haifaan, Israeliin.

Postinkuljetus lentoteitse

Finnairin ulkomaanreitit ovat olleet lentopostin kuljetuksen runkona. Huomattava tapaus oli Finnairin uuden reitin avaus 15.5. Helsingistä New Yorkiin. Tällä reitillä kuljetettiin len-

Post- och postförskottsansvisningar

Antalet inrikes post- och postförskottsansvisningar uppgick till sammanlagt 1.96 milj. och deras sammanlagda penningvärde var 251 milj. mark. Den förstnämnda siffran är 2.8 % mindre och den senare 0.1 % större än under föregående år.

Postförskottsförsändelser

Antalet postförskottsförsändelser inom landet 4.69 milj. är 3.6 % större än under föregående år. Inrikes brevförändelser och paket hade åsatts postförskott om inalles 178 milj. mark. Antalet icke utlösta, inom landet returnerade postförskottsförsändelser var 0.17 milj. och deras sammanlagda postförskottsbelopp utgjorde 6.65 milj. mark.

Emedan de inbetalda förskottsbeloppen översändes med postförskottsansvisningar eller postförskottsinbetalningskort är de inräknade bland alla de sifferuppgifter för post- och postförskottsansvisningar eller postgiroinbetalningar, som ingår i denna berättelse.

Obeställbara försändelser

Till avgångsorten återsändes av alla inom landet för postbefordran inlämnade försändelser inalles 945 451 försändelser såsom obeställbara. Detta antal är 49.7 % större än under föregående år. Av dessa och delvis direkt från adressanstalterna inkom 73 071 försändelser till post- och telegrafstyrelsens reklamationssektion för frambefordran. Av dem kunde ännu 31 077 frambefordras. Sålunda återstod 41 994 slutgiltigt obeställbara försändelser. Detta antal utgör 0.08 %/100 av alla till postbefordran inom landet inlämnade portopliktiga försändelser. Av till avgångsanstalten returnerade försändelser kunde 95.6 % frambefordras.

POSTTRAFIKEN PÅ UTLANDET

Postbefordran

Vid postbefordringen från Finland till utlandet användes under berättelseåret huvudsakligen samma rutter som under föregående år. I det följande anföres fördensskull endast de viktigaste förändringarna härvidlag. Detaljerna i fråga om postbefordringen framgår av publikationen "Postförbindelser till utlandet", som utkommer två gånger om året.

Postbefordran ytlede

Största delen av den post som ytlede sändes till utlandet befordrades med de samsagande rederiernas linjer mellan Åbo och Stockholm samt mellan Helsingfors och Stockholm. Dessutom befordrades avsevärda mängder paketpost till olika länder med bilfärjorna mellan Helsingfors och Lübeck. M/s Finnhansa trafikerade ensam rutten till 15. 11, då ett nytt fartyg, m/s Finncarrier, togs i bruk. Med företaget Finnliness linjer från södra Finland till New York befordrades brevförändelser och paketpost i större omfattning än förut, ehuru trafiken i början av året led avbräck genom den strejk som rådde i hamnarna i USA. En ny förbindelse för brevpost öppnades till Haifa i Israel.

Postbefordran per flyg

Stommen i befordringsnätet för flygpost var Finnairs utlandsrutten. Öppnandet av Finnairs nya rutt från Helsingfors till New York 15. 5 var en betydelsefull tilldragelse. På denna

topostia Kööpenhaminaan, Amsterdamiin ja New Yorkiin 6 kertaa viikossa. Lentoposti käsitti lentokirjelähetykset ja lentopakettit Pohjois-, Keski- ja Etelä-Amerikkaan. Finnairin toisella uudella reitillä Helsinki—Kööpenhamina—Praha—Wien—Budapest kuljetettiin 30. 5. lähtien lentopostia 2 kertaa viikossa. Huolintaliikkeen Continental Express Ltd:n kanssa tehdyllä sopimuksella kuljetettiin syyskuun alusta lukien myöskin lentoteitse enintään 50 kg painavia paketteja Suomen ja Ison-Britannian välillä molempiin suuntiin. Uusi lentopostiyhteys kirjelähetyksille avattiin Hongkongiin.

Suomesta ulkomaille lähetetyn lentopostin yhteispaino oli 0.95 milj. kg eli 12.2 % suurempi kuin edellisenä vuonna. Tästä oli LC-postia 0.24, AO-postia 0.22 ja pakettipostia 0.49 milj. kg.

Postinvaihto

Postinvaihdoissa ei tapahtunut mainittavia muutoksia. Vaikuttettujen kirjeiden liikenne avattiin pinta- ja lentoteitse Kyprokseen sekä lentoteitse Portugaliin.

Rahaliikenne. Suomesta ulkomaille lähteneitä posti- ja postiennakko-osoituksia käsiteltiin 11 284 yhteiseltä markkamäärältään 1.87 milj. ja Suomeen ulkomailta saapuneita posti- ja postiennakko-osoituksia 85 898 yhteiseltä markkamäärältään 6.97 milj. Suomeen saapui 2 110 ja Suomesta lähetettiin 9 161 frankosetelilähetystä.

Postilähetykset

Postilähetyskiä käsiteltiin ulkomaan liikenteessä kaikkiaan 96.9 milj. Lähetyksistä oli kaksi kolmasosaa ulkomailta Suomeen tulleita. Valtaosa eli 90.8 % ulkomaisista postilähetyksistä oli kirjelähetyskiä. Sanomalehtien osuus oli 7.9 %, pakettien 1.2 % ja posti- ja postiennakko-osoitusten 0.1 %. Ns. julkaisijanristisiteinä — sisältyen ristositeiden numerotietoihin — lähetettiin muihin pohjoismaihin 7.7 milj. sanomalehteä. Käsitellyistä ulkomaan liikenteen lähetyksistä oli tavallisia postilähetyskiä 98.7 %.

III TELETOIMI

PUHELINTOIMI

Kaukopuhelintoimi

Kaukopuhelinverkon yleistilanne

Posti- ja lennätinlaitos hoitaa kaukopuhelintoimen koko maassa. Yli 10 vuotta sitten aloitettu kaukoverkon automaattisointi on yhä kesken. Kertomusvuoden lopussa oli maan kaikista puhelimista 80.1 % liitetty tilaajavalintaiseen kaukoverkkoon. Maan 79:stä verkkoryhmästä 41 on edelleen ilman automaattista kaukopuhelinliikennettä. Pinta-alan mukaan laskeen vajaa neljännes maastamme, mm. 33 kaupunkia ja 20 kauppala, kuuluu tilaajavalintaiseen kaukoverkkoon (ks. s. 23).

rutt befördrades flygpost till Köpenhamn, Amsterdam och New York 6 gånger per vecka. Flygposten omfattade flygbrevförsändelser och flygpostpaket till Nord-, Central- och Sydamerika. På Finnairs andra nya linje på rutten Helsingfors—Köpenhamn—Prag—Wien—Budapest befördrades från 30. 5 flygpost 2 gånger per vecka. Med stöd av ett avtal med speditiöföretaget Continental Express Ltd. befördrades från början av september också paket av högst 50 kg:s vikt per flyg i båda riktningarna mellan Finland och Storbritannien. En ny flygpostförbindelse för brevörsändelser öppnades till Hongkong.

Flygposten från Finland till utlandet vägde sammanlagt 0.95 milj. kg, dvs. 12.2 % mera än föregående år. Härav utgjordes 0.24 milj. kg av LC-post, 0.22 milj. kg av AO-post och 0.49 milj. kg av paketpost.

Postutväxlingen

I postutväxlingen inträffade inga nämnvärda förändringar. Trafik yttedes och per flyg med assurerade brev öppnades till Cypern samt per flyg till Portugal.

Penningrörelse. Post- och postförskottsavisningar, som sändes från Finland till utlandet, behandlades till ett sammanlagt antal av 11 284, och deras sammanlagda belopp var 1.87 milj. mark. Till Finland anlände från utlandet 85 898 post- och postförskottsavisningar med ett sammanlagt belopp av 6.97 milj. mark. Till Finland anlände 2 110 och från Finland avsändes 9 161 frankosedelförsändelser.

Postförsändelserna

I trafiken på utlandet behandlades sammanlagt 96.9 milj. postförsändelser. Av försändelserna hade två tredjedelar anlät till Finland från utlandet. Största delen av postförsändelserna på utlandet, dvs. 90.8 %, var brevörsändelser. Tidningarnas andel uppgick till 7.9 %, paketens till 1.2 % samt post- och postförskottsavisningarnas till 0.1 %. Såsom s.k. utgivarkorsband — för vilka sifferuppgifterna ingår i uppgifterna om korsband — sändes 7.7 milj. tidningar till de övriga nordiska länderna. Bland de behandlade försändelserna i trafiken på utlandet var 98.7 % vanliga postförsändelser.

III TELEVÄSENDET

TELEFONVÄSENDET

Fjärrtelefonväsendet

Den allmänna situationen i fråga om fjärrtelefonnätet

Post- och telegrafverket sköter fjärrtelefonväsendet i hela landet. Automatiseringen av fjärrtelefonnätet, som påbörjades för mer än tio år sedan, pågår alltjämt. Vid berättelseårets slut var 80.1 % av landets samtliga telefoner anslutna till fjärrnätet med abonnentval. Av landets 79 nätgrupper saknar 41 alltjämt automatiska fjärrtelefonförbindelser. Räknet enligt arealen omfattas knappt fjärdedelen av vårt land, bl.a. 33 städer och 20 köpingar, av fjärrnätet med abonnentval (se sid. 23).

Kauk puhelinverkon suunnittelu

Yleissuunnittelu. Vuoden aikana tarkistettiin lyhyen tähtäyksen liikenne-ennusteet vuosille 1970, 1971 ja 1972 asennusohjelmien tekoa varten, keskipitkän tähtäyksen ennusteet vuosille 1975 ja 1980 hankintaohjelmien valmistelua varten ja pitkän tähtäyksen ennuste vuodelle 1990 laittilojen suunnittelua varten. Lisäksi tarkistettiin automatisoinnin kokonaisuunnitelma muuttuneita olosuhteita vastaavaksi.

Johtoverkon suunnittelu. Vuoden aikana jatkettiin puheensiirtojärjestelmien taloudellisuusvertailuja lähinnä koaksiaalikaapeli- ja radiolinkkijärjestelmien välillä, suoritettiin reitituttimuksia ja tehtiin hankintaohjelmia. Edellisenä vuonna aloitettu suurehko runkoverkon 1800-kanavaisen radiolinkkijärjestelmien hankintaohjelma saatiin valmiiksi. Myöskin edellisenä vuonna aloitettu 18 reitin hankintaohjelma, joka koski 300-kanavaisia radiolinkkejä, valmistui lopullisesti. Lisäksi tehtiin hankintaohjelmat em. järjestelmiä varten tarvittavista kanavointilaitteista ja laadittiin näille tekniset vaatimukset ottaen huomioon kansainväliset suositukset. Huomattava osa mainituista laitteista voitiin hankkia kotimaasta.

Keskusten suunnittelu. Automaattista kaukoverkkoa on voitu ulottaa uusille alueille varsin rajoitetusti. Päähuomio on jouduttu kiinnittämään toiminnassa olevien keskusten laajentamiseen. Tätä ei ole täysin voitu toteuttaa, joten kaukoverkon liikenteenvälityskyky ei nykyisin täysin vastaa tavoitetta. Vaikeaksi esteeksi on muodostunut keskusten huoneistojen lisätilojen saanti, joka nyt ja vielä suuremmassa määrin lähitulevaisuudessa vaikeuttaa välttämättömiä keskuslaajennuksia. Tämä tulee koskemaan sekä kaukoverkon tärkeitä solmukeskuksia että myös suuria paikallistason keskuksia estäen samalla uusien keskusten verkkoon liittämisen. Tässä mielessä vaikeimpia pisteitä on Helsinki. Vuoden aikana asennettujen laajennusten avulla voitiin kuitenkin poistaa ne liikenne rajoitukset, jotka aiemmin oli täytynyt erälle kaukokeskusille asettaa. Vuoden lopussa oli automaattisten kaukokeskusten yhteinen kaukojohtoliittymien asennettu määrä 14 700 nousten edellisestä vuodesta n. 10 %. Kaukokeskusten kasvua kuvaa se, että viiden vuoden aikana asennettu liittymämäärä on lisääntynyt n. 25 % vuosittain.

Laboratoriotoiminta. Laitoksen tutkimustoimintaa hoiti omalta osaltaan puhelinlaboratorio, jossa suoritettiin kantoaaltajärjestelmien, puhelinjohtojen, välityslaitteiden sekä puhelinlinkoneiden ja tilaajaerikoislaitteiden tyyppimittauksia, mitaus- ja voimalaitteiden vastaanottotarkastuksia, kehitettiin viestilaitteiden ja rakenneosien sekä mittauslaitteiden testausvaatimuksia sekä tehtiin koestustyötä. Lisäksi kehitettiin tietojensiirron mittausmekaniikkaa ja tehtiin puhelinverkon tietojensiirtoon soveltuvuutta selvittäviä mittauksia sekä tietojensiirtolaitteiden käyttöönototarkastuksia.

Kauk puhelinverkon rakentaminen

Kaukojohtot. Kertomusvuonna laskettiin kaukokaapelireitin Varkaus—Kuopio osuudelle Varkaus—Leppävirta sekä eri puolille maata radiolinkkien sisäänvientikaapeleiksi normaali-

Projekteringen av fjärrtelefonnetet

Allmän projektering. Under året justerades kortsiktsprognoserna för trafiken under åren 1970, 1971 och 1972 med tanke på utarbetande av monteringsprogram, prognoserna på medellång sikt för åren 1975 och 1980 med tanke på beredning av anskaffningsprogram och långtidsprognosen för år 1990 för planering av lokaliteter för anläggningarna. Dessutom justerades totalplanen för automatiseringen, så att den motsvarar de ändrade förhållandena.

Projekteringen av ledningsnätet. Under året fortsattes jämförelserna i fråga om lönsamheten mellan olika system för överföring av tal, närmast mellan koaxialkabel- och radiolänksystem, undersökningar av rutterna för ledningssträckorna gjordes och anskaffningsprogram utarbetades. Det stora program för anskaffning av radiolänksystem med 1800 kanaler till stomnätet som hade påbörjats föregående år slutfördes. Också det program för anskaffningar för 18 rutter som hade påbörjats föregående år och avsåg radiolänkar med 300 kanaler blev helt färdigt. Dessutom utarbetades program för anskaffning av de anläggningar för fördelning på kanaler som behöves för de nyssnämnda systemen, och tekniska krav på dessa utformades med beaktande av internationella rekommendationer. Det visade sig möjligt att anskaffa en betydande del av de nämnda apparaterna i hemlandet.

Projektering av centraler. Det automatiska fjärrnätet kunde endast i mycket ringa omfattning utsträckas till att omfatta nya områden. Det var nödvändigt att mest ägna uppmärksamhet åt utvidgningen av existerande centraler. Denna kunde inte genomföras i full utsträckning. Fjärrtelefonnätets trafikkapacitet motsvarar därför i detta nu inte helt målsättningarna. Vanskligheterna att erhalla nya lokaliteter för centralerna har visat sig utgöra ett svårt hinder, som redan nu försvårar och inom en nära framtid i ännu högre grad kommer att försvåra nödvändiga utvidgningar av centralerna. Detta kommer att gälla både viktiga knutcentraler inom fjärrnätet och stora lokala centraler, och samtidigt kommer detta att hindra en anslutning av nya centraler till nätet. Helsingfors är en av de besvärligaste orterna härvidlag. Genom de utvidgningar som gjordes under året kunde dock de begränsningar i trafiken elimineras som det tidigare hade blivit nödvändigt att införa för vissa fjärrcentralers del. Vid årets slut var det sammanlagda antalet installerade anslutningar för fjärrledning i de automatiska fjärrcentralerna 14 700. Denna siffra överskrider antalet för föregående år med omkring 10 %. Hur mycket fjärrcentralerna har vuxit framgår av att det antal anslutningar som har installerats under fem år har ökat med omkring 25 % per år.

Laboratorieverksamhet. Verkets forskningsarbete sköttes delvis av telefonlaboratoriet. Vid detta utfördes typmätningar av bärvägssystem, telefonledningar, förmedlingsapparatur samt telefoner och specialapparater för abonnenter, mottagningskontroller av mätningapparater och kraftanläggningar, och där utformades testkrav för signalmateriel och konstruktionsdelar samt mätapparater, varjämte provningsarbete pågick. Dessutom utvecklades tekniken för mätning av dataöverföringar och mätningar gjordes för utrönande av telefonnätets lämplighet för överföring av data, varjämte driftsättningskontroller av dataöverföringsanläggningar utfördes.

Byggandet av fjärrtelefonnetet

Fjärrledning. Under berättelseåret utlades inom avsnittet Varkaus—Leppävirta längs kabelsträckningen Varkaus—Kuopio samt på olika håll i landet såsom intagskabel till radiolänkar

putkista koaksiaalikaapelia n. 40.1 km ja pienputkista koaksiaalikaapelia n. 6.6 km. Vuoden aikana asennettiin kaksi 2 700-kanavaista koaksiaalikaapelijärjestelmää välille Helsinki—Hämeenlinna, minkä yhteydessä Hämeenlinnan johto- ja kanavointilaitteet siirrettiin uuteen laitesuojaan sekä 300-kanavaisia koaksiaalikaapelijärjestelmiä väleille Hyvinkää—Riihimäki, Turku—Uusikaupunki, Uusikaupunki—Rauma, Maarianhamina—Hammarland ja Lappeenranta—Imatra. Kanavointilaitteiden asennuksia oli käynnissä 20 paikkakunnalla. Lisäksi asennettiin 15 kpl 12-kanavaisia ja 11 kpl 3-kanavaisia ajojohtojärjestelmiä sekä 1 800-kanavaiset radiolinkit väleille Tampere—Pori ja Muhos—Rovaniemi, 600-kanavainen välille Helsinki—Lohja ja 24-kanavaisia kolme välille Oulu—Raahe ja yksi välille Turku—Kemiö.

Automaattiset kaukokeskukset. Vuoden 1969 aikana valmistuivat automaattiset kaukokeskukset Alajärvelle, Kemiöön ja Raaheen. Uusi kaukokeskus oli rakenteilla Imatralle ja laajennukset saatiin päätökseen Tampereen, Salon, Lahden, Kouvolan, Hämeenlinnan, Oulun, Kotkan, Vammalan, Vilppulan ja Pälkäneen automaattisissa kaukokeskuksissa. Laajennustyöt jatkuivat mm. Helsingin, Lappeenrannan, Turun, Jyväskylän, Rauman, Seinäjoen, Uudenkaupungin ja Alavuden kaukokeskuksissa. Välittäjävalintaiset puoliautomaattiset kaukojohdot lisääntyivät 39:llä.

Käsivälitteiset kaukokeskukset. Käsivälitteisissä kaukokeskuksissa on jouduttu tekemään useita laajahkoja uudelleenrakennus- ja laajennustöitä, jotka osittain johtuvat siitä, ettei kaukojärjestelmän automatisointia ole voitu kehittää riittävässä määrin. Kristiinankaupungin 15, Porin 16, Lahden ja Kemijärven 8 pöydän käsivälitteiset kaukokeskukset rakennettiin siirtojen yhteydessä uudelleen. Mikkeliin asennettiin uusi 22 pöydän kaukokeskus entisen jäädessä osittain käyttöön. Perusteellinen kunnostus ja laajennus suoritettiin Maarianhaminan ja Imatran sekä laajennus Savonlinnan, Pellon ja Ylivieskan keskuksissa. Rauman, Kankaanpään ja Kemiön keskuksukset purettiin.

Voimalaitteet. Keskuksissa, välivahvistinasemilla ja linkkiasemilla on vuoden 1969 aikana tehty voimalaitteita koskevia asennustöitä yhteensä n. 280 eri viestiasemalla. Tässä yhteydessä mainittakoon, että kertomusvuoden aikana on otettu käyttöön 15 TELEVA:n toimittamaa staattisella sarjaelimellä varustettua 48 V, 50 A ja 60 V, 50 A tasasuuntaajajärjestelmää. Varavoimalaitosasennuksista mainittakoon 50 ja 25 kVA:n varavoimalaitosten yhteensä 30 kpl käsittävän erän käyttöön-otto.

Laitetilat. Välivahvistinasemia valmistui kertomusvuonna 65. Linkki- ja kantoaaltoilaitteille rakennettiin yksi betonirakenteinen ja kahdeksan puurakenteista väli- tai pääteasemarakennusta, minkä lisäksi ostettiin ko. tarkoituksiin kaksi pienhköä kivirakenteista entistä radioasemarakennusta.

Teknillinen käyttö

Automaattinen kaukojärjestelmä. Käytössä olevien automaattisten kaukojohtojen määrä kasvoi kertomusvuoden aikana 4 844:stä 5 533:een. Neljästi vuodessa kaikilla välillä yhtäaikaisesti suoritettuihin liikennemittaukset osoittivat automaattisten kaukojohtojen liikenteen kokonaiskasvuksi 18,5 %, josta uusien keskusten kaukovoimien osuus oli 2,5 % ja vanhojen 16,0 %.

omkring 40.1 km koaxialkabel i normalrör och c. 6.6 km koaxialkabel i miniatyrrör. Under året monterades två koaxialkabelsystem, vardera med 2 700 kanaler, på sträckan Helsingfors—Tavastehus, varjämte lednings- och kanaliseringsapparatur i Tavastehus överfördes till en ny byggnad för anläggningar samt koaxialkabelsystem med 300 kanaler monterades på sträckorna Hyvinge—Riihimäki, Åbo—Nystad, Nystad—Raumo, Mariehamn—Hammarland och Villmanstrand—Imatra. Kanaliseringsanläggningar höll på att monteras på 20 orter. Dessutom monterades 15 st luftledningssystem med 12 kanaler och 11 st med 3 kanaler samt radiolänkar med 1 800 kanaler på sträckorna Tammerfors—Björneborg och Muhos—Rovaniemi, en med 600 kanaler på sträckan Helsingfors—Lojo och tre st med 24 kanaler på sträckan Uleåborg—Brahestad samt en på sträckan Åbo—Kimito.

Automatiska fjärrcentraler. Under år 1969 färdigställdes automatiska fjärrcentraler i Alajärvi, Brahestad och Kimito. En ny fjärrcentral höll på att uppföras i Imatra och utvidgningarna slutfördes i de automatiska fjärrcentralerna i Tammerfors, Salo, Lahti, Kouvola, Tavastehus, Uleåborg, Kotka, Vammala, Vilppula och Pälkäne. Utvidgningsarbetena fortsattes bl.a. vid fjärrcentralerna i Helsingfors, Villmanstrand, Åbo, Jyväskylä, Raumo, Seinäjoki, Nystad och Alavo. Antalet halv-automatiska fjärrledningar med abonnentval ökades med 39.

Manuella fjärrcentraler. Det har blivit nödvändigt att utföra en mängd omfattande ombyggnads- och utvidgningsarbeten i manuella fjärrcentraler. Dessa arbeten föranleds delvis av att automatiseringen av fjärrtelefonnätet inte har kunnat föras vidare i tillräcklig omfattning. De manuella fjärrcentralerna i Kristinestad (med 15 bord), Björneborg (16), Lahti (8) och Kemijärvi (8) ombyggdes i samband med flyttningar. I St Michel installerades en ny fjärrcentral med 22 bord. Den förra centralen förblev alljämt delvis i bruk. En genomgripande reparation och utvidgning utfördes i centralerna i Mariehamn och Imatra. Centralerna i Nyslott, Pello och Ylivieska utvidgades. Centralerna i Raumo, Kankaanpää och Kimito nedtog.

Kraftanläggningar. Vid centraler, mellanförstärkarstationer och länkstationer utfördes under år 1969 monteringsarbeten, som gällde kraftanläggningar. Dylika arbeten gjordes vid sammanlagt omkring 280 olika förbindelsestationer. Här må nämnas att under berättelseåret kunde 15 likriktarsystem för 48 V, 50 A och 60 V, 50 A, vilka hade levererats av TELEVA och var försedda med statiska seriekopplingar tas i bruk. Bland installationer av reservkraftverk må nämnas driftsättningen av ett parti på sammanlagt 30 st reservkraftverk för 50 och 25 kVA.

Utrymmen för apparater. Under berättelseåret byggdes 65 mellanförstärkarstationer. För länk- och bärvägsanläggningar uppfördes en stationsbyggnad av betong och åtta av trä. Dessa var avsedda antingen för mellan- eller terminalstationer. Dessutom inköptes för samma ändamål två mindre f.d. radiostationsbyggnader, som var uppförda av sten.

Teknisk drift

Det automatiska fjärrtelefonnätet. Antalet anlitade automatiska fjärrledningar ökades under berättelseåret från 4 844 till 5 533. Trafikmätningar, som fyra gånger per år samtidigt utfördes på samtliga kanaler visade att trafiken på de automatiska fjärrledningarna hade ökats med sammanlagt 18,5 %, varav 2,5 % hänförde sig till fjärrförbindelserna vid nya centraler, resp. 16,0 % till motsvarande kanaler vid gamla centraler.

Automaattisia johdonkokeilijoita oli vuoden päättyessä asennettu Helsingin lisäksi 9 jako- tai apujakokeskukseen sekä 13 päätekaukokeskukseen. Niiden avulla automaattisesti mitattavien johtojen määrä oli n. 2 000. Vuoden aikana suoritettiin n. 37 500 automaattista transmissiomittausta, joissa todettiin 1 868 tasopoikkeamaa ja 119 kohinahäiriötä. Liikenteen uudelleenohjaus pakollisten katkosten aikana järjestettiin puoliautomaattisesti toimivaksi. Täten voitiin johtolaitetyöt aloittaa välittömästi virka- ja liikeajan loputtua, ja yötyön osuus jäi pienemmäksi kuin aikaisemmin.

Kaukokeskukset. Laajin kaukokeskuksiin kohdistunut häiriötutkimus kuluneen vuoden aikana oli virheellisten äänikoodien tutkiminen ja niiden syiden selvitys. Kaukokeskusten käyttövarmuustutkimuksena suoritettiin 3—12. 9. välisenä aikana käsivälitteisesti ohjattua koeajoa jako- ja apujakokeskusten välillä. Keskimääräiseksi epäonnistumisprosentiksi koko kaukoverkon osalta saatiin 7.6.

Kaukojohdot. Kaukoverkossa tapahtuneita johtolisäyksiä sekä uudelleenjärjestelyjä käsiteltiin 321 kytkentämääräyksessä koskien 4 690 johtoa. Suurimmat johtoverkon käyttöön liittyvät johtojärjestelyt aiheutuivat uusien automaattikeskusten käyttöönotoista sekä monikanavaisten linkkien valmistumisesta, mutta myös käytössä olevien automaattisten kaukokeskusten laajennukset aiheuttivat useita satoja johtoja käsitteleviä järjestelyt.

Puhelinpiirien käytönvalvomot. Kertomusvuoden aikana aloitettiin puhelinpiirien käytönvalvomoiden toiminta useimmissa puhelinpiireissä. Valvomot huolehtivat johtoverkon huolto- ja korjaustöistä aiheutuvista katkoksisista koordinoimalla katkosten suoritusajoja, liikenteen ohjauksia sekä varatiejärjestelyjä. Tämän lisäksi valvomoiden tehtävänä on huolehtia verkon käyttöä koskevien tietojen ilmoittamisesta piirinsä alueella toimiville viestiasemille ja muiden piirien käytönvalvomaille sekä piirikonttorille. Vikatapauksissa tarvittavat varatiejärjestelyt kuuluvat myös käytönvalvomoiden tehtäviin niiltä osin kuin käytettävissä oleva johtokapasiteetti antaa mahdollisuuksia. Koska ylimääräisiä siirtoteitä ei ole riittävästi käytettävissä, rajoittuvat varateiden kytkentämahdollisuudet lennätinjärjestelmien varmistamiseen sekä keskuksissa hiljaisen liikenteen aikana tapahtuviin liikenteen ohjauksiin. Koska toiminta on vasta alussa, valvomoiden varusteet ja toimintamahdollisuudet ovat vielä puutteelliset.

Häiriöt ja viat. Kertomusvuoden aikana otettiin käyttöön uusittu kantoaaltolaitteiden vika- ja häiriöilmoitus, jonka avulla pyritään tilastollisesti seuraamaan kantoaaltolaitteissa ilmeneviä vikoja ja löytämään em. laitteiden heikot kohdat. Korttien pohjalta laaditaan kuukausittain perusteelliset tilastot.

Vuoden 1969 vika- ja häiriötilastoista ilmenee mm., että liikennehäiriöitä kaukojohdoilla oli n. 4 450, joiden kestoajaksi oli yhteensä n. 377 000 kanavatuntia. Eniten häiriötä aiheutui kantoaaltolaitteissa olleista vioista. Kantajohtojen viat aiheuttivat suhteellisesti eniten liikennekatkoksia ja olivat myös kestoajaltaan pisimmät. Häiriöiden syistä koaksiaalijohdoilla muodostivat varsin suuren osan kaivinkone ja muut ulkopuoliset tekijät, kun taas avojohdoilla vastaavasti huurre ym. luonnon-

Automatiska ledningsprovare hade vid årets slut installerats dels i Helsingfors och dels dessutom vid 9 fördelnings- eller hjälpfördelningscentraler samt vid 13 fjärrterminalcentraler. Med hjälp av dem kunde c. 2 000 ledningar mätas automatiskt. Under året gjordes omkring 37 500 automatiska transmissionsmätningar och vid dem konstaterades 1 868 nivåavvikelser och 119 fall av störningar genom brus. Trafikens omdirigering under nödvändiga avbrott gjordes halvautomatiskt. Häriegenom kunde ledningsarbeten påbörjas genast efter tjänste- och affärstidens slut. Fördenskull behövdes mindre nattarbete än förut.

Fjärrcentralerna. Den mest omfattande undersökningen av störningar vid fjärrcentralerna under det gångna året bestod i en undersökning av felaktiga ljudkoder och en utredning av orsakerna till dem. Vid en undersökning av driftsäkerheten vid fjärrcentralerna utfördes under tiden 3—12. 9. manuellt styrd provkörning mellan fördelnings- och hjälpfördelningscentralerna. Den genomsnittliga felprocenten inom hela fjärrnätet var 7.6 %.

Fjärrledningarna. Ökningar av antalet ledningar samt omorganisationer, vilka gjordes inom fjärrtelefonnätet, behandlades i 321 kopplingsorder, som berörde 4 690 ledningar. De största omregleringarna i anslutning till ledningsnätets drift förändrades av att nya automatcentraler togs i bruk samt av uppställning av länkförbindelser med många kanaler. Också utvidgningarna av redan verksamma automatiska fjärrcentraler förändrades emellertid åtgärder, som berörde flera hundra ledningar.

Telefondistriktens driftsövervakningscentraler. Under berättelseåret började driftsövervakningscentralerna sitt arbete inom de flesta telefondistrikt. Centralerna sköter de avbrott som föräns av underhålls- och reparationsarbeten på ledningsnätet och koordinerar fördenskull tiderna för avbrotten, trafikdirigeringen och ordnandet av reservförbindelser. Dessutom ankommer det på övervakningscentralerna att sörja för att meddelanden om nätets användning frambefordras till förbindelsestationerna inom respektive distrikt och till övervakningscentralerna i andra distrikt samt till vederbörande distriktskontor. Åstadskommandet av erforderliga reservförbindelser vid inträffande fel ankommer likaså på övervakningscentralerna, i den mån till buds stående ledningskapacitet ger möjligheter härtill. Emedan tillräckligt med extra överföringsleder inte finnes, inskränker sig möjligheterna att koppla in reservleder till säkring av telegrafsystemen samt vid centralerna till dirigerering av trafiken under trafiksvag tid. Verksamheten befinner sig helt i sin början och övervakningscentralernas utrustning och arbetsmöjligheter är därför än så länge bristfälliga.

Störningar och fel. Under berättelseåret infördes en förnyad typ av anmälan om fel och störningar i bärvägsanläggningar. Meningens är att den skall göra det möjligt att genom en statistisk metod följa med de fel som uppstår i dessa anläggningar och att finna de svaga punkterna i dessa. Med hjälp av anmälningskortens uppgöres varje månad en noggrann statistik.

Av statistiken över fel och störningar under år 1969 framgår bl. a. att antalet trafikstörningar på fjärrledningarna var c. 4 450 och pågick under sammanlagt omkring 377 000 kanaltimmar. De flesta störningarna vållades av fel i bärvägsanläggningarna. Fel i stamledningarna vållade relativt sett de flesta avbrotten i trafiken och pågick också längst. Störningarna i koaxialledningar förorsakades till en mycket stor del av grävmaskiner och andra yttre faktorer, medan åter orsa-

ilmiöt. Laitteiden aiheuttamien häiriöiden syinä olivat enimmäkseen itsestään syntyneet komponenttiviaat. Koaksiaalikaapeleissa oli kertomusvuoden aikana 68 vikaa, joista 29 tapauksessa oli seurauksena liikenteen katkeaminen.

Kaukopuhelinliikenne

Tilaaajavalintainen kotimainen kaukopuhelinliikenne. Kertomusvuoden aikana liitettiin automaattiseen kaukopuhelinliikenteeseen Alajärven, Kemiön ja Raahen verkkoryhmät, joista Raahen verkkoryhmä on kokonaan automatisoitu. Lisäksi liitettiin automaattiseen kaukopuhelinliikenteeseen neljä solmualueita niissä verkkoryhmissä, jotka olivat pääosiltaan jo aikaisemmin olleet tilaaajavalintaisessa liikenteessä.

Automaattisia kaukopuhelinkeskkuksia oli liikenteessä vuoden lopussa 46 eli kolme enemmän kuin vuotta aikaisemmin. Paikalliskeskkuksia, joiden puhelintilaajat voivat keskenään saada kaukopuhelut toisilleen tilaaajavalintaisesti, oli vuoden lopussa 1722 eli 5.7 % enemmän kuin vuotta aikaisemmin. Automaattiseen kaukopuhelinverkkoon oli kertomusvuoden lopussa liitetty 620 329 puhelinliittymää, mikä on 9.7 % enemmän kuin edellisen vuoden lopussa. Liittymien lisäys uusautomaatsoinnin johdosta oli 1.6 %. Vastaavasti oli automaattiseen kaukopuhelinverkkoon liitettynä kertomusvuoden lopussa 872 759 puhelinta, mikä on 9.4 % enemmän kuin vuotta aikaisemmin. Lisäyksestä tulee uusautomaatsoinnin osalle 1.5 %. Automaattisissa kaukopuhelinverkossa oli vuoden lopussa 78.3 % koko maan puhelinliittymien määrästä ja 80.1 % koko maan puhelinten määrästä. Puhelinliittymistä oli 11.6 ja puhelintista 10.8 % posti- ja lennätinlaitoksen paikallisverkoissa.

Automaattisia kaukopuheluja puhuttiin kertomusvuonna 90.8 milj., mikä on 23.1 % enemmän kuin edellisenä vuonna. Puheluista rekisteröitiin 2 357.0 milj. maksusykäystä à 5 p. Määrä on 23.7 % suurempi kuin vuonna 1968.

Käsivälitteinen kotimainen kaukopuhelinliikenne. Käsivälitteinen kaukopuhelinliikennealue käsitti kertomusvuoden lopussa 41 verkkoryhmää kokonaisuudessaan sekä lisäksi osittain 17 verkkoryhmää, jotka pääosiltaan ovat automaattisen kaukoliikenteen piirissä. Käsivälitteisen kaukoliikenteen varassa oli vuoden lopussa 178 175 puhelintilaajaa, mikä on 5.4 % enemmän kuin vuotta aikaisemmin sekä 224 406 puhelinta, mikä on 5.9 % enemmän kuin edellisen vuoden lopussa. Käsivälitteisiä kaukokeskkuksia oli liikenteessä kertomusvuoden lopussa 62, mikä on 4 vähemmän kuin vuotta aikaisemmin. Käsivälitteisiä kaukopuheluja puhuttiin 28.2 milj. eli 0.2 % vähemmän kuin edellisenä vuonna. Vähentyminen johtuu liikenteen automatisoinnista.

Ulkomainen puhelinliikenne. Kertomusvuoden aikana avattiin puhelinliikenne Sabahiin, Sarawakiin, Bruneiin ja Mongolian. Puhelinyhteyksiä lisättiin Osloon 7, Zürichiin 2 ja Tukholmaan 28, joista 3 Maarianhaminasta. Kolme ohjelmajohtoa Tukholma—Turku jatkettiin Helsinkiin.

Helsingissä pidettyjen SALT-neuvottelujen ajaksi jouduttiin järjestämään suuri joukko lisäyhteyksiä. Tukholman ja Tallinnan välille järjestettiin yksi puhelinyhteys Suomen kautta ja Lontoon ja Viipurin välille yksi kauttakulkeva 12-ryhmä. Suoria puhelinjohtoja järjestettiin Belgradiin 1, Milanoon 2, Pariisiin 3, Frankfurt am Mainiin 14, Hampuriin 6, Kööpenhaminaan 15 (puoliautomaattisia) ja New Yorkiin 5. Radio- ja tv-lähetysyksiä varten järjestettiin Lontooseen 6, Frankfurt am Mainiin 6 ja Wieniin 2 erikoisjohtoa.

kerna i motsvarande fall i fråga om luftledning var frost o. a. naturföreteelser. Störningar, som hade vållats av anläggningarna, var främst spontant uppkomna komponentfel. I koaxialkablarna förekom under berättelseåret 68 fel och i 29 av dessa fall blev följden avbrott i trafiken.

Fjärrtelefontrafiken

Fjärrtelefontrafiken med abonnentval inom landet. Under berättelseåret anslöts nätgrupperna Alajärvi, Brahestad och Kimito till den automatiska fjärrtelefontrafiken. Bland dessa nätgrupper är Brahestads nätgrupp helt automatiserad. Dessutom anslöts till den automatiska fjärrtelefontrafiken fyra knutområden i de nätgrupper som redan tidigare till största delen hade haft trafik med abonnentval.

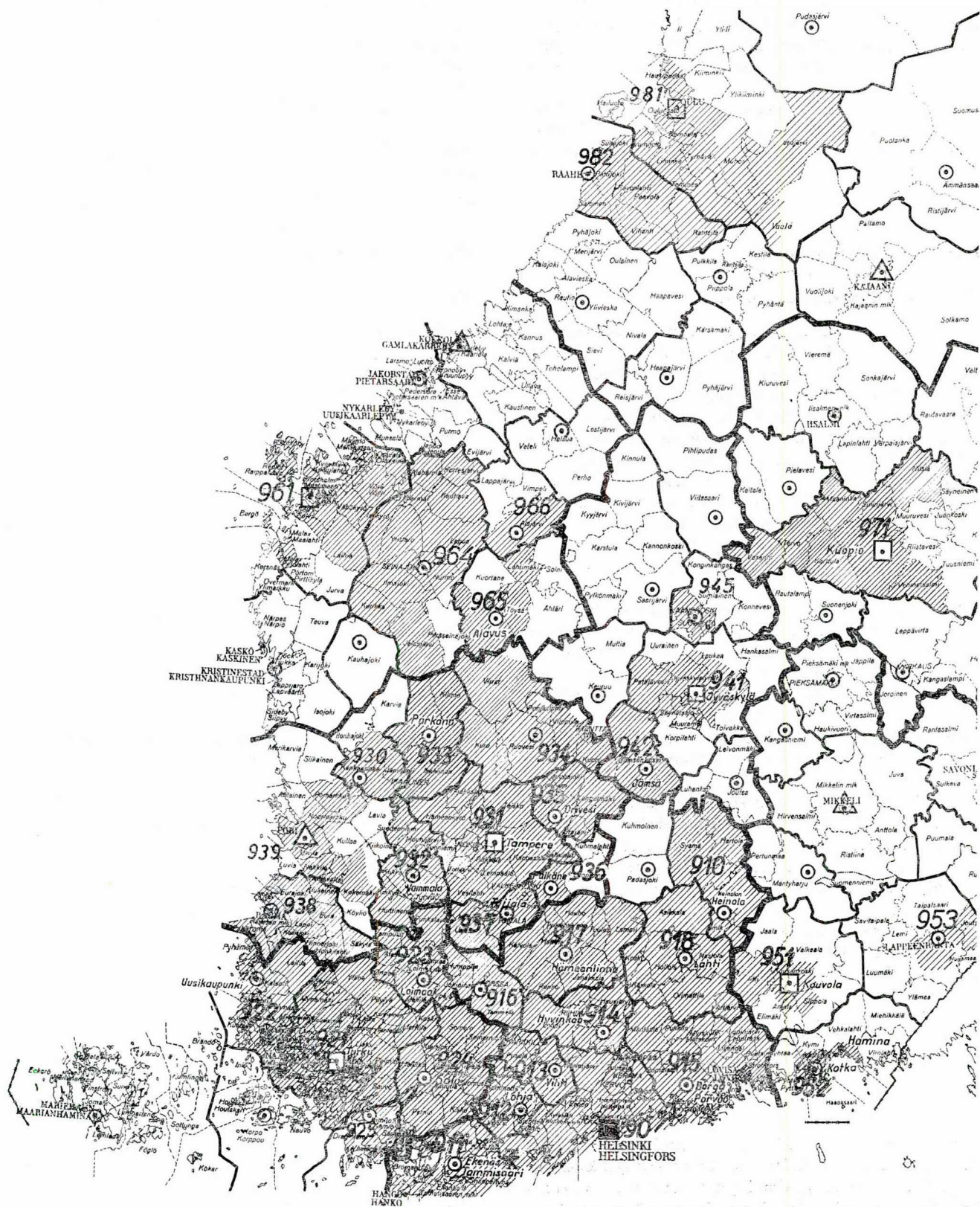
Vid årets slut var 46 automatiska fjärrtelefoncentraler i trafik. Detta antal överstiger motsvarande siffra ett år tidigare med tre. Antalet lokalcentraler, där telefonabbonenterna kan ringa fjärrsamtal sinsemellan med abonnentval, var vid årets slut 1 722, dvs. 5.7 % större än ett år tidigare. Vid berättelseårets slut var 620 329 telefonanslutningar kopplade till det automatiska fjärrtelefonnätet, dvs. 9.7 % flera än vid utgången av föregående år. Ökningen av antalet anslutningar genom nyautomatisering utgjorde 1.6 %. I motsvarighet härtill var vid berättelseårets slut 872 759 telefoner anslutna till det automatiska fjärrtelefonnätet, dvs. 9.4 % flera än ett år tidigare. Av ökningen hänför sig 1.5 % till nyautomatiseringen. Det automatiska fjärrtelefonnätet omfattade vid årets slut 78.3 % av samtliga telefonanslutningar i landet och 80.1 % av alla telefoner i landet. Av telefonanslutningarna var 11.6 % och av telefonerna 10.8 % anslutna till post- och telegrafverkets lokala nät.

Under berättelseåret talades 90.8 milj. automatiska fjärrsamtal, vilket är 23.1 % mera än under föregående år. För samtalen registrerades 2 357.0 milj. betalningsimpulser à 5 p. Detta antal är 23.7 % större än under år 1968.

Manuell fjärrtrafik inom landet. Området med manuell fjärrtelefontrafik omfattade vid berättelseårets slut helt 41 nätgrupper samt dessutom delvis 17 nätgrupper, där största delen av varje nätgrupp var ansluten till den automatiska fjärrtrafiken. Vid årets slut berörde den manuella fjärrtrafiken 178 175 abonnenter, vilket är 5.4 % mera än ett år tidigare, samt 224 406 telefoner, vilket är 5.9 % flera än vid utgången av föregående år. Vid berättelseårets slut var 62 manuella fjärrcentraler i trafik, vilket är 4 färre än ett år tidigare. Under året talades 28.2 milj. manuellt förmedlade fjärrsamtal, dvs. 0.2 % färre än under föregående år. Minskningen beror på automatiseringen av trafiken.

Telefontrafiken på utlandet. Under berättelseåret öppnades telefontrafik till Sabah, Sarawak, Brunei och Mongoliet. Antalet telefonförbindelser ökades med 7 till Oslo, 2 till Zürich och 28 till Stockholm, därav 3 från Mariehamn. Tre programledningar mellan Stockholm och Åbo förlängdes till Helsingfors.

Under tiden för SALT-förhandlingarna i Helsingfors blev det nödvändigt att anordna ett stort antal nya förbindelser. En telefonförbindelse mellan Stockholm och Tallinn anordnades via Finland och mellan London och Viborg anordnades en 12-grupp för samtalstransitering. Följande direkta telefonförbindelser anordnades: 1 till Belgrad, 2 till Milano, 3 till Paris, 14 till Frankfurt am Main, 6 till Hamburg, 15 till Köpenhamn (halvautomatiska) och 5 till New York. För radio- och tv-sändningar anordnades 6 specialledningar till London, 6 till Frankfurt am Main och 2 till Wien.



Tilaaajavalintainen kaukopuhelinliikennealue (vinoiivoitettu alue) 31. 12. 1969
 Område för fjärrtelefontrafik med abonnentval (det snedsträckade området) 31. 12. 1969

Kertomusvuoden aikana voitiin maksuja alentaa Israeliin, Japaniin, Libyaan, Bolíviaan, Brasíliiaan, Chileen ja Paraguayhin. Ns. CEPT-maihin välitetyt liikenteen tilityksissä ryhdyttiin soveltamaan uusia pääte- ja kauttakulkumaksuja 1. 7. lukien.

Kertomusvuoden aikana puhuttiin ulkomaille 1.39 milj. puhelua, mikä on 23.2 % enemmän kuin vuonna 1968. Puhelujen minuuttimäärä oli 10.2 milj. eli 25.1 % edellisvuotista suurempi.

Paikallispuhelintoimi

Yleistä paikallispuhelintoimen hoidosta

Suomen puhelinverkko jakaantuu 79 paikallisalueeseen eli verkkoryhmään. Paikallispuhelintoimi harjoittavat posti- ja lennätinlaitos sekä toimiluvanalaiset puhelinlaitokset. Posti- ja lennätinlaitoksen paikallispuhelintoimen alue käsittää n. 76 % maan pinta-alasta. Tämä alue on suurelta osalta ns. kehitysalueita, ja sillä asuu n. 35 % maan väestöstä. Yhden puhelinlaitoksen omistuksessa oli koko paikallisverkko 49 verkkoryhmässä, joista posti- ja lennätinlaitoksen omistuksessa 36 ja toimiluvanalaisen puhelinlaitosten omistuksessa 13 verkkoryhmää. Verkkoryhmän pääpaikalliskeskus oli posti- ja lennätinlaitoksen omistuksessa 40 ja toimiluvanalaisen puhelinlaitoksen omistuksessa 39 verkkoryhmässä.

Koko maan 79 verkkoryhmästä oli paikallisverkon osalta täysin automatisoitu 25 verkkoryhmää, joista toimiluvanalaisen puhelinlaitosten omistuksessa 19, posti- ja lennätinlaitoksen kolme ja kolme oli ns. sekaverkkoryhmää, jotka omistaa osaksi posti- ja lennätinlaitos ja osaksi toimiluvanalainen puhelinlaitos. Posti- ja lennätinlaitos on osallisena kaikkiaan 59 verkkoryhmän paikallisliikenteessä, ja niissä automatisointi on aloittamatta 32 ja kesken 22 verkkoryhmässä.

Paikallispuhelinkeskuksia oli kertomusvuoden lopussa koko maassa 3 849 eli 1.5 % enemmän kuin edellisen vuoden lopussa. Paikalliskeskuksista oli automaattisia 2 441 eli 63.4 %, puoliautomaattisia 360 eli 9.4 % ja käsivälitteisiä 1 048 eli 27.2 %. Paikalliskeskuksiin oli liitetty vuoden lopussa yhteensä 792 735 pääliittymää, mikä on 7.9 % enemmän kuin vuotta aikaisemmin. Niistä oli liitetty automaattisiin paikalliskeskuksiin 706 391 eli 89.1 %, puoliautomaattisiin keskuksiin 5 262 eli 0.7 % ja käsivälitteisiin keskuksiin 81 082 eli 10.2 %. Puhelimia oli koko maassa yhteensä 1 089 700, mikä on 8.0 % enemmän kuin edellisen vuoden lopussa. Puhelimesta oli automaattisten paikalliskeskusten verkossa 988 651 eli 90.7 %, puoliautomaattisten keskusten verkossa 5 393 eli 0.5 % ja käsivälitteisten 95 656 eli 8.8 %.

Puhelintiheys maassa oli kertomusvuoden lopussa 23.1 puhelinta 100 asukasta kohti. Luku on 1.6 prosenttiyksikköä suurempi kuin edellisen vuoden lopussa. Alueellinen puhelintiheys oli 3.6 puhelinta km² kohti oltuaan 3.3 vuonna 1968.

Posti- ja lennätinlaitoksen paikallisverkot

Paikalliskeskuksien ja liikenne. Posti- ja lennätinlaitoksen paikallispuhelinverkoissa oli kertomusvuoden lopussa 2 238 paikalliskeskusta eli 2.1 % enemmän kuin edellisen vuoden

Under berättelseåret kunde samtalsavgifterna sänkas i trafiken på Israel, Japan, Libyen, Bolivia, Brasilien, Chile och Paraguay. Vid avräkningarna för trafiken till de s.k. CEPT-länderna infördes nya terminal- och transitoavgifter, räknat från 1. 7.

Under berättelseåret talades 1.39 milj. samtal till utlandet, vilket är 23.2 % mera än under år 1968. Antalet samtalsminuter var 10.2 milj., dvs. 25.1 % större än antalet för föregående år.

Det lokala telefonväsendet

Allmänt om skötseln av det lokala telefonväsendet

Telefonnätet i Finland fördelar sig på 79 lokala områden eller nätgrupper. Lokal telefonverksamhet bedrivs av post- och telegrafverket samt av telefoninrättningar med koncession. Det område där post- och telegrafverket sköter det lokala telefonväsendet omfattar c. 76 % av landets areal. Största delen av detta område består av s.k. utvecklingsområden och omkring 35 % av landets befolkning är bosatt inom det samma. Inom 49 nätgrupper ägdes hela det lokala telefonnätet av en enda telefoninrättning. Av dessa nätgrupper var 36 i post- och telegrafverkets ägo, medan 13 ägdes av telefoninrättningar med koncession. Nätgruppens huvudlokalcentral ägdes av post- och telegrafverket inom 40 nätgrupper och av en telefoninrättning med koncession i 39 nätgrupper.

Det lokala telefonnätet var helt automatiserat i 25 av landets samtliga 79 nätgrupper. Bland dessa 25 ägdes 19 av telefoninrättningar med koncession och tre av post- och telegrafverket, medan tre var s.k. blandnätgrupper, som ägs delvis av post- och telegrafverket och delvis av en telefoninrättning med koncession. Post- och telegrafverket medverkar i den lokala telefontrafiken inom sammanlagt 59 nätgrupper. I 22 av dessa pågår automatiseringen, medan den ännu inte har påbörjats i 32.

Antalet lokala telefoncentraler i hela landet var vid berättelseårets slut 3 849, dvs. 1.5 % flera än ett år tidigare. Bland de lokala centralerna var 2 441, dvs. 63.4 %, automatiserade medan 360, dvs. 9.4 %, var halvautomatiska och 1 048, dvs. 27.2 %, var manuella. Till de lokala centralerna hade vid årets utgång anslutits sammanlagt 792 735 huvudanslutningar, dvs. 7.9 % flera än ett år tidigare. Av anslutningarna hade 706 391 eller 89.1 % anknutits till automatiska lokalcentraler, 5 262 eller 0.7 % till halvautomatiska centraler och 81 082 eller 10.2 % till manuella centraler. Antalet telefoner i hela landet var sammanlagt 1 089 700, vilket är 8.0 % mera än vid utgången av föregående år. Av telefonerna var 988 651, dvs. 90.7 %, anslutna till telefonnätet vid de automatiska lokalcentralerna, 5 393 eller 0.5 % till de halvautomatiska centralernas nät och 95 656, dvs. 8.8 %, till manuella centraler.

Telefontätheten i landet uppgick vid berättelseårets slut till 23.1 telefoner per 100 invånare. Denna siffra överstiger motsvarande tal vid slutet av föregående år med 1.6 procentenheter. Beräknad i jämförelse med arealen var telefontätheten 3.6 telefoner per km², jämfört med 3.3 år 1968.

Post- och telegrafverkets lokala telefonnät

Lokala centraler och lokaltrafik. Inom post- och telegrafverkets lokala telefonnät fanns vid berättelseårets slut 2 238 lokalcentraler, dvs. 2.1 % flera än vid slutet av föregående år.

lopussa. Paikalliskeskuksista oli automaattisia 839 eli 37.5 %, puoliautomaattisia 356 eli 15.9 % ja käsivälitteisiä 1 043 eli 46.6 %. Paikalliskeskuksiin oli liitettynä kertomusvuoden lopussa 196 482 pääliittymää, mikä on 9.5 % enemmän kuin vuotta aikaisemmin. Liittymistä kuului automaattisiin paikalliskeskuksiin 110 311 eli 56.1 %, puoliautomaattisiin keskuksiin 5 237 eli 2.7 % ja käsivälitteisiin 80 934 eli 41.2 %. Posti- ja lennätinlaitoksen paikallisverkoissa oli kertomusvuoden lopussa yhteensä 243 866 puhelinta, mikä on 8.9 % enemmän kuin edellisen vuoden lopussa. Näistä oli automaattikeskusten verkoissa 143 013 puhelinta eli 58.6 %, puoliautomaattikeskusten 5 368 puhelinta eli 2.2 % ja käsikeskusten 95 485 puhelinta eli 39.2 %. Automatisointiaste nousi hieman edellisestä vuodesta. Kertomusvuonna olivat kokonaan automatisoituja Hyvinkään, Jämsän, Oriveden, Padasjoen ja Toijalan verkkoryhmät. Viime vuosien automatisointi vastaa 10 000 tilaajan nettolisäystä vuosittain, ja tällöin käsikeskusten kasvu vielä ylittää automatisoinnin. Paikallisverkkojen automatisoinnin loppuunvieminen 15—20 vuodessa edellyttäisi kuitenkin vähintään 27 000 tilaajan nettoautomatisointia vuodessa.

Kertomusvuoden aikana siirtyivät Kaunissaaren Puhelinosuuskunnan laitteet posti- ja lennätinlaitoksen omistukseen. Siirtyneessä verkossa oli 18 pääliittymää.

Posti- ja lennätinlaitoksen paikallisverkoissa olevien puhelinliittymien osuus oli 24.8 % koko maan liittymien määrästä. Vastaava luku puhelimien kohdalla oli 22.8 %. Puhelintiheys posti- ja lennätinlaitoksen paikallisverkoissa oli 15.2 puhelinta 100 asukasta kohti sen oltua 13.8 vuonna 1968.

Posti- ja lennätinlaitoksen paikallisverkoissa välitettiin kertomusvuoden aikana 96.8 milj. verkkoryhmän sisäistä käsivälitteistä puhelua. Määrä on 4.2 % enemmän kuin edellisellä vuonna. Automaattisista verkkoryhmän sisäisistä puheluilta rekisteröitiin 199.3 milj. maksusykäystä. Lisäys edelliseen vuoteen on 10.4 %.

Verkkoryhmien suunnittelu. Kertomusvuoden aikana on verkkoryhmien puhelinverkon yleissuunnittelua tehostettu edelleen kehittämällä menetelmiä ja työnjakoa suunnittelutoiminnassa. Puhelinpiirien uudet suunnitteluelimet ovat tehneet 34 solmualueella tarkat perustutkimukset ja suunnittelualuonokset. Näiden pohjalta on laadittu 20 solmualueen automatisointiin tähtäivät yleissuunnitelmat, joihin sisältyvät mm. keskus- ja johtokohtaiset kasvunusteet sekä johtoverkon järjestelysuunnitelmat. Lisäksi on kertomusvuoden aikana laadittu useita pienempien alueiden automatisoinnin vaatimia yleissuunnitelmia ja eräitä verkkoryhmien pitkän tähtäyksen suunnitelmia sekä paikallisautomatisoinnin aikataulusuunnitelmia.

Verkkoryhmäverkon puheensirtojärjestelmien teknisessä ja taloudellisessa tutkimisessa oli pääpaino kertomusvuonna sopivan avojohtokantoaaltojärjestelmän valitsemisessa verkkoryhmäkäyttöön. Valmistajilta pyydettiin alustavat tarjoukset, joiden perusteella saatiin selvitettyksi markkinoilla olevat vaatimukset täyttävät järjestelmätyypit. Sama tehtiin tilaajakantoaaltoalaitteiden osalta. Lisäksi uusittiin 24-kanavaisen radiolinkin tekniset vaatimukset ja tutkittiin PCM-järjestelmien käytömahdollisuuksia sekä lanka- että radiolinkkijärjestelmienä. Kertomusvuonna valmisteltiin myös yli viidenkymmenen 24-

Av de lokala centralerna var 839, dvs. 37.5 %, automatiska, 356, dvs. 15.9 %, halvautomatiska och 1 043, dvs. 46.6 %, manuella. Till de lokala centralerna var vid berättelseärets slut 196 482 huvudanslutningar anknutna. Detta antal överskrider motsvarande siffra ett år tidigare med 9.5 %. Av anslutningarna var 110 311, dvs. 56.1 %, anknutna till automatiska lokalcentraler, 5 237, dvs. 2.7 %, till halvautomatiska centraler och 80 934, dvs. 41.2 %, till manuella centraler. Post- och telegrafverkets lokala telefonnät omfattade vid berättelseärets slut sammanlagt 243 866 telefoner, vilket är 8.9 % mera än vid utgången av föregående år. Av dessa var 143 013 telefoner, dvs. 58.6 %, anslutna till automatcentralernas nät, 5 368 stycken, dvs. 2.2 %, till de halvautomatiska centralernas nät och 95 485 stycken, dvs. 39.2 %, till de manuella centralernas nät. Automatiseringsgraden steg något, jämfört med föregående år. Under berättelseåret blev nätgrupperna i Hyvinge, Jämsä, Orivesi, Padasjoki och Toijala helt automatiserade. Automatiseringen under de senaste åren motsvarar en nettoökning med 10 000 abonnenter per år, och härvid överstiger de manuella centralernas expansion ännu automatiseringen. Ett slutförande av lokalnätens automatisering inom 15—20 år skulle emellertid förutsätta en nettoautomatisering av minst 27 000 abonnenter per år.

Under berättelseåret övergick telefonandelslaget Kaunissaaren Puhelinosuuskuntas anläggningar i post- och telegrafverkets ägo. Det övertagna nätet omfattade 18 huvudanslutningar.

Telefonanslutningarna till post- och telegrafverkets lokala nät uppgick till 24.8 % av antalet anslutningar i hela landet. Motsvarande siffra i fråga om antalet telefoner var 22.8 %. Teleföretätheten inom post- och telegrafverkets lokala nät var 15.2 telefoner per 100 invånare, medan siffran för år 1968 var 13.8.

Via post- och telegrafverkets lokala telefonnät förmedlades under berättelseåret 96.8 milj. manuell nätgruppssamtal. Detta antal är 4.2 % större än under föregående år. För automatiska samtal inom de olika nätgrupperna inregistrerades 199.3 milj. betalningsimpulser. Ökningen jämfört med föregående år är 10.4 %.

Projekteringen av nätgrupper. Under berättelseåret förbättrades den allmänna projekteringen av telefonnätet inom nätgrupperna genom att förfaringssätten och arbetsfördelningen inom projekteringsverksamheten ytterligare förkovrades. De nya projekteringsorganen inom telefondistrikten utförde noggranna grundläggande undersökningar inom 34 knutområden och utarbetade utkast till projekt i anslutning härtill. På grundvalen av dessa utkast utarbetades generalplaner för automatisering av 20 knutområden. I dessa planer ingår bl.a. tillväxtprognoser för varje central och varje ledning samt planer för anläggandet av ledningsnätet. Dessutom utarbetades under berättelseåret flera generalplaner, som har påkallats av automatiseringen av mindre områden, och planer på lång sikt för vissa nätgrupper samt tidtabellsplaner för lokal automatisering.

Inom den tekniska och ekonomiska forskningen som gällde taltransmission i nätgruppens nät lades huvudvikten under berättelseåret på valet av ett lämpligt bärvågssystem i luftledning för användning inom nätgrupper. Hos tillverkarna inbegärdes förberedande anbud och på grund av dem erhöles klarhet om de typer av system som finns på marknaden och som fyller kraven. På samma sätt förfors i fråga om bärvågsanläggningar för abonnenter. Dessutom förnyades de tekniska kraven på radiolänkar med 24 kanaler och möjligheterna att använda PCM-system, både i form av trådssystem

kanavaisen radiolinkin hankinta- ja asennussopimusta sekä tutkittiin useita kymmeniä uusia linkkireittejä ja suoritettiin taloudellisuusvertailuja muiden mahdollisten järjestelmien kanssa. Paikallisverkko-suunnittelusta tehtiin tutkimus, jossa käsiteltiin paikalliskaapeleiden taloudellimman laajennusvälin valintaperusteita ja laajennusvälin merkitystä kaapeliverkon rakentamiskustannuksiin. Samoin on vertailtu eri verkonnakennustapojen edullisuutta sekä tutkittu jakamoiden perustamisedellytyksiä.

Määrärahanäkymien puitteissa suunniteltiin paikallisautomaatsoinnin ulottamista uusille alueille. Kertomusvuoden aikana valmisteltiin 5 solmuryhmän keskushankinnat.

Verkkoryhmäverkoston rakentaminen. Kertomusvuonna asennettiin 12- ja 24-kanavaisia verkkoryhmäkaapelikantaal-tojärjestelmiä yhteensä 8, 12-kanavaisia avojohtokantaal-tojärjestelmiä 6 sekä lyhyen matkan avojohtojärjestelmiä 40 käsit-täen yhteensä 119 kanavaa. Samoin asennettiin 12- ja 24-kanavaisia verkkoryhmäradiolinkkejä yhteensä 6 järjestelmää. Li-säksi on tehty huomattavasti masto-, kaapeli- ym. valmistele- via töitä edellä mainitun yli 50 linkin vuonna 1970 tapahtu- vaa nopeaa asennusta silmällä pitäen. Lisäksi asennettiin muu- tama 1-kanavainen radiolinkki etupäässä tilapäiskäyttöön. Kauko- ja verkkoryhmäavojohtoja rakennettiin kertomusvu- oden aikana n. 3 385 parikm, joista oli Cu-johtoja n. 2 050, FeCu-johtoja n. 825, Fe-johtoja n. 380 ja muita johtoja n. 130 parikm. Verkkoryhmäkaapeleita asennettiin n. 529 kaa- pelikm, joka vastaa n. 12 413 parikm. Näistä oli ilmakaape- leita 454 kaapelikm vastaten 9 244 parikm, kanavakaapeleita 2 kaapelikm eli 136 parikm, maakaapeleita 55 kaapelikm eli 2 441 parikm ja vesistökaapeleita 18 kaapelikm eli 592 parikm.

Avojohtoja oli kertomusvuoden lopussa käytössä 68 900 parikm. Kaapeloinnin johdosta on avojohtojen määrä vähenty- nyt vuoden aikana 7 000 parikilometrillä. Kaapeleita asennetiin runkoverkon rakennus- ja laajennustöiden yhteydessä uudet puhelinamat mukaan lukien kaikkiaan n. 3 298 kaa- pelikm, mikä vastaa n. 71 019 parikm. Näistä oli ilma- kaapeleita 2 711 kaapelikm vastaten n. 45 457 parikm, kanava- kaapeleita 7 kaapelikm eli n. 2 595 parikm, maakaapeleita 180 kaapelikm eli n. 21 768 parikm ja vesistökaapeleita 399 kaapelikm eli n. 1 199 parikm. Kertomusvuoden aikana pys- tytettiin posti- ja lennätinlaitoksen verkkoihin kaikkiaan 36 940 uutta pylvästä, joista oli kyllästettyjä 36 398 ja kylläs- tämättömiä 542. Haapajärven kyllästämössä kyllästettiin 19 490 pylvästä, mikä vastaa n. 4 210 m³. Yhteiskäyttöpyl- väiden lukumäärä oli vuoden lopussa 112 118, joista posti- ja lennätinlaitoksen pylväitä oli 1 401.

Paikallisliikenteen automaattikeskuksia asennettiin käyttöön 167 käsitäten yhteensä n. 12 500 tilaajanumeroa. Huomatta- vimmat työt käsittivät Joutsenon, Lapinjärven, Muurolan ja Vetelin solmualueitten automaatisoinnin. Asennustyöt ovat käynnissä Bromarvin, Inkeröisten, Keuruun, Multian, Nurmek- sen, Pihlajaveden ja Sumiaisten solmualueitten automaatisoi- seksi. Automaattisia paikalliskeskuksia laajennettiin n. 9 700 numerolla. Huomattavimmat laajennukset olivat Hyvinkään ja Porvoon 2 000, Imatrankosken, Rovaniemen ja Tainionkos- ken 1 000, Valkeakosken 600, Tammisaaren 500 ja Voikkaan 400 numeron laajennukset. Laajennustyöt ovat edelleen käyn-

och i form av radiolänksystem, undersöktes. Under berättel- seåret förbereddes också avtal om leverans och montering av mer än femtio radiolänkar med 24 kanaler. Likaså prövades flera tiotal nya länkrutter och deras lönsamhet jämfördes med lönsamheten hos andra tänkbara system. En undersök- ning gjordes om projekteringen av lokala telefonnät, och här- vid behandlades grunderna för valet av de mest ekonomiska utbyggnadsetapperna i fråga om lokalkablar och utbyggnads- etappernas betydelse för kostnaderna för anläggningen av ett kabelnät. Likaså har jämförelser gjorts om förmånligheten hos olika sätt att anlägga telefonnät och förutsättningarna för in- rättande av matarpunkter har undersökts.

Ett utsträckande av automatiseringen av lokaltelefonnätet till nya områden planerades inom ramen för de utsikter att erhålla anslag som föreläg. Under berättelseåret förbereddes anskaffning av centraler till 5 knutgrupper.

Anläggande av nätgruppsnät. Under berättelseåret monte- rades sammanlagt 8 bärvägssystem i nätgruppskablar med 12 och 24 kanaler, 6 bärvägssystem i luftledning med 12 ka- naler samt 40 luftledningssystem på korta distanser, omfat- tande sammanlagt 119 kanaler. Ytterligare monterades sam- manlagt 6 system, bestående av nätgruppsradiolänkar med 12 och 24 kanaler. Dessutom utfördes ett stort antal mast-, kabel- o.a. förberedande arbeten med tanke på en snabb montering av de ovannämnda mer än 50 länkarna, som skall monteras år 1970. Härjämte uppsattes några radiolänkar med 1 kanal, främst för tillfälligt bruk. Under berättelseåret anlades c. 3 385 parkm luftledning för fjärr- och nätgruppstrafik, av vilka c. 2 050 parkm var Cu-ledningar, c. 825 parkm FeCu- ledningar, c. 380 parkm Fe-ledningar och c. 130 parkm andra ledningar. Nätgruppskablar monterades till en längd av c. 529 kabelkm, vilket motsvarar c. 12 413 parkm. Härav ut- gjordes 454 kabelkm, motsvarande 9 244 parkm, av luftkabl- ar, 2 kabelkm, dvs. 136 parkm, av kanalkablar, 55 kabelkm, dvs. 2 441 parkm, av jordkablar och 18 kabelkm, dvs. 592 parkm, av kablar i vattendrag.

Vid berättelseårets slut var 68 900 parkm luftledning i bruk. Genom förkablning har antalet luftledning under året minskats med 7 000 parkm. I samband med arbetena på an- läggning och utvidgning av stommnätet monterades, de nya tele- fonstationerna medräknade, sammanlagt omkring 3 298 kabe- lkm nya kablar, vilket motsvarar c. 71 019 parkm. Härav bestod 2 711 kabelkm, motsvarande c. 45 457 parkm, av luft- kablar, 7 kabelkm, dvs. c. 2 595 parkm, av kanalkablar, 180 kabelkm, dvs. c. 21 768 parkm, av jordkablar och 399 kabelkm, dvs. c. 1 199 parkm, av kablar i vattendrag. Under berättelseåret restes sammanlagt 36 940 nya stolpar inom post- och telegrafverkets nät. Av dem var 36 398 impregne- rade, medan 542 inte var det. Vid impregneringsanstalten i Haapajärvi impregnerades 19 490 stolpar, vilket motsvarar c. 4 210 m³ virke. Antalet stolpar, som användes gemensamt av flera ägare, var vid årets slut 112 118. Härav tillhörde 1 401 stolpar post- och telegrafverket.

Automatcentraler för lokaltrafik installerades till ett antal av 167. De upptog sammanlagt c. 12 500 abonnentnummer. De viktigaste av dessa arbeten var automatiseringen av knut- områdena Joutseno, Lappträsk, Muurola och Vetil. För när- varande pågår arbetena med automatiseringen av knutområ- dena Bromarv, Inkeröinen, Keuruu, Multia, Nurmes, Pihlaja- vesi och Sumiainen. Olika automatiska lokalcentraler utvid- gades med c. 9 700 nummer. De största utvidgningarna ut- gjordes av utvidgningar i Borgå och Hyvinge med 2 000, i Imatrankoski, Rovaniemi och Tainionkoski med 1 000, i Val- keakoski med 600, i Ekenäs med 500 och i Voikkaa med 400

nissä Haminan, Isojoen, Kouvolan, Lappeenrannan ja Äänekosken keskuksissa. Kertomusvuonna valmistettiin koe-erä verkkoryhmän sisäisen liikenteen puoliautomaattivälittimiä, joiden avulla voidaan liikennöidä tilaajavalintaisesti automatisoidusta pääkeskuksesta käsikeskuksen välittäjälle ja välittäjävalintaisesti pääkeskuksen tilaajalle. Näitä laitteita asennettiin Jyväskylän ja Kuopion verkkoryhmiin. Automatisoinnin hitauden vuoksi on myös verkkoryhmien käsikeskuksissa jouduttu tekemään laajahkoja uudelleenrakennus- ja laajennustöitä mm. Ilomantsissa, Juankoskella, Pellossa, Pyhäsalmeella ja Sotkamossa. Uusia automaattivaiheita asennettiin yhteensä 230 ja poistettiin sekä uusittiin n. 60. Tilaajavaihteiden lisäys edelliseen vuoteen verrattuna oli n. 13 %. Alanumeroiden nettolisäys oli n. 3 000. Saatujen kokemusten nojalla jatkettiin tehdasvalmisteisten kokonaisina siirrettävien pienrakennusten hankintaa ja tilattiin 35 uutta rakennusta.

Teknillinen käyttö. Paikallispuhelin toimintaan kuuluvia verkkoryhmäjohtojen lisäyksiä ja muutoksia käsiteltiin yhteensä 105 kytkentämääräyksessä koskien 670 johtoa. Verkkoryhmätason kantoaaltojärjestelmissä esiintyi n. 850 häiriötä, joiden kesto aika oli n. 30 000 kanavatuntia. Käyttöön on otettu samanlainen vika- ja häiriöilmoitus kuin kauko- ja kantoaaltojärjestelmissä. Kertomusvuoden aikana sattui postija lennätinlaitoksen puhelinverkossa kaikkiaan 16 suurvauriota, joista seitsemän koski myös kauko- ja kantoaaltojärjestelmissä. Suurvaurioiden pääasiallisia aiheuttajia olivat kuten edelliselläkin vuonna lumikuormat ja ukkonen sekä sen yhteydessä vallinnut myrsky. Näiden suurvaurioiden lisäksi kirjattiin muita vikoja kauko- ja verkkoryhmäjohtoverkossa n. 7 200, verkkoryhmäkaapeleissa n. 6 200 sekä paikallisjohtoverkossa ja tilaajalaitteissa n. 180 000.

Paikalliskeskusten vikatiheyden määrittelemiseksi suoritettiin kertomusvuoden aikana järjestelmällisiä kokeiluja 16 paikalliskeskuksessa, joiden yhteinen tilaajamäärä oli 29 000. Tutkimuksissa todettiin vanhoissa järjestelmissä n. 5,6 vikaa ja uusissa järjestelmissä n. 1 vika 100 tilaajaa kohti. Eri valmistajien keskuksissa suoritetuissa häiriötutkimuksissa havaittujen toimintahäiriöiden ja -puutteellisuuksien perusteella on tehty laitteiden muutos- ja parannusehdotuksia, jotka on osaksi toteutettu yhteistyössä laitteiden valmistajien kanssa.

Palvelu ym. Kertomusvuoden aikana julkaistiin kaikki kahdeksan jakoaluepuhelinluetteloa yhteistoimin toimiluvanalaisen puhelinlaitosten kanssa. Luetteloiden kokonaispainomäärä oli 651 539, joista posti- ja lennätinlaitoksen osuus oli 253 400.

Yleisön käytettävissä oli kertomusvuoden lopussa kaikkiaan 3 133 yleisöpuhelinia eli 1,8 % enemmän kuin vuotta aikaisemmin. Näistä oli puhelupaikkoja 1 131, posti- ja lennätinlaitoksen toimipaikoissa olevia ns. asemapuhelimia 1 443, yleisiä rahapuhelimia 447, tilaajille vuokrattuja rahapuhelimia 13, teleasiamiespuhelimia 85 sekä Lapissa maanteiden varilla olevia hätä- eli erämapuhelimia 14. Vuoden aikana perustettiin 59 ja lakkautettiin 69 puhelupaikkaa, joista 20 puhelin-aseman perustamisen johdosta. Yleisten rahapuhelimien määrä kasvoi kertomusvuoden aikana 18,3 %. Yleististä rahapuhelimista oli 181 ns. monirahapuhelimia, joista voidaan puhua myös kaukopuheluna.

nummer. Utvidningsarbeten pågår fortfarande i centralerna i Fredrikshamn, Kouvola, Storå, Villmanstrand och Äänekoski. Under berättelseåret tillverkades ett försöksparti halvautomatiska förmedlingsapparater för intern trafik inom respektive nätgrupp. De gör det möjligt för abonnenterna att ringa direkt via en automatiserad huvudcentral till telefonisten vid en manuell central och genom förmedling av telefonist till abonnent, som är ansluten till huvudcentralen. Apparater av detta slag installerades inom nätgrupperna i Jyväskylä och Kuopio. På grund av den långsamhet med vilken automatiseringen fortskrider har det blivit nödvändigt att utföra omfattande ombyggnader och utvidgningar i nätgruppernas manuella centraler, bl. a. i Ilomantsi, Juankoski, Pello, Pyhäsalme och Sotkamo. Sammanlagt installerades 230 nya automatväxlar, medan omkring 60 nedtog och förnyades. Antalet abonnentväxlar ökades med ungefär 13 %, jämfört med siffran för föregående år. Nettoökningen av antalet undernummer var c. 3 000. På grund av de erfarenheter som hade inhämtats fortsattes anskaffningen av små, fabriksstillverkade och transportabla byggnader och 35 nya byggnader beställdes.

Teknisk drift. Utbyggnader och omläggningar av nätgruppsledning för lokal telefontrafik behandlades i sammanlagt 105 kopplingsorder, som gällde 670 ledningar. Inom bärvägssystem på nätgruppsnivå förekom c. 850 störningar, som pågick under omkring 30 000 kanaltimmar. En fel- och störningsanmälan av samma slag som användes inom fjärrnätets bärvägssystem infördes. Under berättelseåret inträffade inom post- och telegrafverkets telefonnät sammanlagt 16 större skador, av vilka sju även berörde fjärrnätet. Detta slags skador vållades, liksom under föregående år, främst av snöanhopningar på ledningarna och av åska med storm. Utom dessa större skador inregistrerades c. 7 200 andra fel i luftledningarna inom fjärr- och nätgruppsnäten. I nätgruppskablar förekom c. 6 200 fel samt i det lokala ledningsnätet och i abonnenternas apparater c. 180 000.

För bestämning av felfrekvensen i de lokala centralerna utfördes under berättelseåret systematiska prov vid 16 lokala centraler med sammanlagt 29 000 abonnenter. Vid proven konstaterades i gamla ledningssystem c. 5,6 fel och i nya system omkring 1 fel per 100 abonnenter. På grund av de arbetsstörningar och de brister som iaktogs vid störningsprov i centraler, som hade konstruerats av olika tillverkare, framlades förslag till ändringar och förbättringar av apparaterna, och dessa förslag kunde delvis förverkligas i samarbete med apparaternas tillverkare.

Service m.m. Under berättelseåret utgavs samtliga åtta telefonkataloger över fördelningsområden i samverkan med vederbörande telefoninrättningar med koncessioner. Katalogernas sammanlagda upplaga var 651 539 exemplar, varav post- och telegrafverkets andel utgjorde 253 400.

Vid berättelseårets slut stod sammanlagt 3 133 telefoner till allmänhetens förfogande. Detta antal var 1,8 % större än motsvarande siffra ett år tidigare. Telefonerna fördelade sig på följande sätt: 1 131 var samtalsställen, 1 443 var s.k. stationstelefoner vid post- och telegrafverkets anstalter, 447 var allmänna mynttelefoner, 13 var mynttelefoner som hade hyrts ut till abonnenter, 85 var teleombudstelefoner samt 14 nödtelefoner, dvs. ödemarkstelefoner, vid landsvägarna i Lappland. Under året inrättades 59 samtalsställen och indrogs 69, därav 20 på grund av att telefonstationer inrättades. Antalet allmänna mynttelefoner ökades under berättelseåret med 18,3 %. Av de allmänna mynttelefonerna var 181 s.k. telefoner för olika mynt, från vilka även fjärrsamtal kan talas.

Kertomusvuoden lopussa kuuluivat posti- ja lennätinlaitoksen laskutuksen osalta kaikki toimiluvanalaisien puhelinlaitosten puhelinlataajat sekä osa posti- ja lennätinlaitoksen tilaajista tietokonelaskutuksen piiriin. Lisäksi valmisteltiin koneellisen laskutuksen laajentamista koko maata käsittäväksi.

Kertomusvuoden aikana on edelleen pyritty parantamaan asiakaspalvelua. Puhelinpäivystyspalvelu laajennettiin käsittämään kaikki laitoksen käsivälitteiset keskuksat lukuun ottamatta kotityönä hoidettavia keskuksia. Informaatiota teeliikenteestä on annettu erilaisissa opastustilaisuuksissa, joita on järjestetty laitoksen puhelinverkkoon liitettyjen puhelinlaitteiden hoitajille, laitoksen telexlataajille sekä muille teeliikennepalvelujen käyttäjille. Lisäksi on asiakaskunnalle lähetetty painotuotteita ja tiedotteita.

Toimiluvanalaiset puhelinlaitokset

Toimiluvanalaisille puhelinlaitoksille myönnettiin 19 toimilupaa, joista oli uudistamisia kymmenen ja toimilupia uusiin laitteisiin yhdeksän. Kertomusvuoden lopussa oli toimiluvanhaltijoita 75 eli kolme vähemmän kuin edellisenä vuonna. Vähennys johtui Kihniön Puhelinosuuskunnan sulautumisesta Ikaalisten—Parkanon Puhelin Osakeyhtiöön, Pomarkun Puhelin Osakeyhtiön ostamisesta valtiolle ja Kaunissaaren Puhelinosuuskunnan siirtymisestä valtiolle lahjoituksen kautta. Toimiluvanalaisien puhelinlaitosten keskusten välisillä johdoilla välitettävälle puhelulle vahvistettiin hintasäännöstelystä johtuen vain kaksi puhelutaksaa. Tarkastuksia on toimitettu 25 toimilupalaitoksen alueella 17 verkkoryhmässä. Automatisointilupia on myönnetty seitsemälle puhelinlaitokselle 14 keskukseseen ja automaattikeskusten käyttöönottolupia yhdeksälle puhelinlaitokselle 25 keskukseseen.

Toimiluvanalaisien puhelinlaitosten keskuksista, joita oli kaikkiaan 1 611, oli automatisoituja 1 602 eli 99,4 %. Toimilupalaitosten paikallisverkoissa oli kaikkiaan 596 253 puhelinliittymää, mikä on 7,4 % enemmän kuin edellisen vuoden lopussa. Puhelimia oli toimilupalaitosten paikallisverkoissa yhteensä 845 834 eli 7,7 % enemmän kuin vuotta aikaisemmin. Puhelimista oli 99,98 % liitetty automaattisiin paikalliskeskuksiin.

LENNÄTINTOIMI

Telexverkko ja -liikenne

Kotimainen telexverkko on toiminut täysin automatisoituna jo vuodesta 1964 lukien. Telexliikenne Suomesta ulkomaille tapahtui kertomusvuoden alussa tilaajavalintaisesti Alankomaihin, Belgiaan, Isoon-Britanniaan, Italiaan, Itävaltaan, Saksan Demokraattiseen Tasavaltaan, Saksan Liittotasavaltaan, Liechtensteiniin, Neuvostoliittoon (Leningrad ja Moskva), Norjaan, Ranskaan, Ruotsiin, Sveitsiin, Tanskaan, Tšekkoslovakiaan ja Unkariin. Kertomusvuoden aikana ulotettiin tilaajavalintainen liikenne myös Espanjaan. Telexliikenne avattiin seuraaviin maihin: Andorra, Britannian Honduras, Cayman-saaret, Gibraltar, Jordania, Kypros, Mauritius, Ranskan Afar- ja Issa-alue, Ranskan Polynesia, Reunion ja Seychellit.

I slutet av berättelseåret berörde datadebiteringen, till den del som gäller post- och telegrafverkets debitering, samtliga telefonabbonnenter vid telefonanstalter tillhörande telefoninrättningar med koncession samt en del av post- och telegrafverkets abonnenter. Dessutom förbereddes en utvidgning av den maskinella debiteringen, så att denna skall omfatta hela landet.

Under berättelseåret har bemödanden alljämt gjorts att förbättra kundtjänsten. Telefonjourtjänsten utvidgades till att omfatta verkets samtliga manuella centraler, bortsett från dem som skötes som hemarbete. Råd om teletrafiken gavs vid olika informationer, som anordnades för dem som sköter telefonväxlar som är anslutna till verkets telefontät, för verkets telexabbonnenter samt för andra, som anlitar de tjänster teletrafiken erbjuder. Dessutom utdelades tryckalster och meddelanden till kundkretsen.

Telefoninrättningar med koncession

För telefoninrättningar med koncession beviljades 19 koncessioner. Härav var tio tidigare koncessioner, som förnyades, medan nio koncessioner beviljades för nya anläggningar. Vid berättelseårets slut var antalet innehavare av koncessioner 75, dvs. tre färre än ett år tidigare. Minskningen berodde på att Kihniön Puhelinosuuskunta fusionerades med Ikaalisten—Parkanon Puhelin Osakeyhtiö, Pomarkun Puhelin Osakeyhtiö övertogs av staten genom köp och Kaunissaaren Puhelinosuuskunta övergick i statens ägo genom donation. För samtals, som förmedlas längsledningar mellan centraler, tillhörande telefoninrättningar med koncession, fastställdes på grund av prisregleringen endast två samtalstaxor. Inspektioner hölls inom 17 nätgrupper på områden, där 25 telefoninrättningar med koncession är verksamma. Sju telefoninrättningar beviljades tillstånd att automatisera 14 centraler och nio telefoninrättningar erhöill tillstånd att ta i bruk automatcentraler vid 25 centraler.

Bland de sammanlagt 1 611 centraler som tillhörde telefoninrättningar med koncession var 1 602, dvs. 99,4 %, automatiserade. De lokala telefontät som tillhörde telefonanstalter tillhörande telefoninrättningar med koncession omfattade sammanlagt 596 253 telefonanslutningar, vilket är 7,4 % mera än vid utgången av föregående år. Till de lokala telefontät som tillhörde telefonanstalter tillhörande telefoninrättningar med koncession var sammanlagt 845 834 telefoner anslutna, vilket var 7,7 % mera än ett år tidigare. Av telefonerna var 99,98 % anslutna till automatiska lokalcentraler.

TELEGRAFVÄSENDET

Telexnätet och -trafiken

Telexnätet inom landet är helt automatiserat sedan år 1964. Telextrafiken från Finland till utlandet skedde i början av berättelseåret genom abonnentval inom förbindelserna med Belgien, Danmark, Frankrike, Förbundsrepubliken Tyskland, Italien, Liechtenstein, Nederländerna, Norge, Sovjetunionen (Leningrad och Moskva), Schweiz, Storbritannien, Sverige, Tjeckoslovakien, Tyska Demokratiska Republiken, Ungern och Österrike. Under berättelseåret utvidgades trafiken med abonnentval till att även beröra Spanien. Telextrafik öppnades till följande länder: Andorra, Brittiska Honduras, Caymanöarna, Cypern, Franska Afar- och Issaområdet, Franska Polynesien, Gibraltar, Jordanien, Mauritius, Reunion och Seychellerna.

Kertomusvuonna jatkettiin johtoverkon suunnittelua ja siinä ennen kaikkea varatjärjestelmän kehittämistä, millä pyritään estämään liikennekatkokset.

Vuoden aikana asennettiin yhdeksän lennätinkantoaaltojärjestelmää, joista yksi välille Helsinki—Oslo ja yksi välille Helsinki—Tukholma vastaten yhteensä 126 kanavaa. Lisäksi valmisteltiin viiden sekä 12-kanavaisen että 4-kanavaisen lennätinkantoaaltojärjestelmän hankinnat. Suoria yhteyksiä lisättiin eri puolille Eurooppaa 40, joista otettiin 19 käyttöön SALT-neuvottelujen alkaessa Helsingissä 17. 11., ja ne jätettiin kaikki pysyvästi liikenteeseen neuvottelujen päättyttyä. Ulkomaan liikenteessä oli vuoden lopulla kaikkiaan 317 yhteyttä. Neuvostoliiton ja Norjan välinen telexliikenne siirrettiin 1. 10. kulkemaan Suomen kautta. Tätä tarkoitusta varten otettiin käyttöön kuusi Helsingin kautta järjestettyä suoraa yhteyttä välille Moskova—Oslo. Suomen kautta kulkeneen telexliikenteen koko minuuttimäärä oli molempiin liikennesuuntiin yhteensä 0,83 milj. Lisäys oli 13,7 %.

Telexverkkoon liitettiin vuoden aikana kaksi uutta keskusta, Hyvinkää ja Tammissaari, molemmat 50 numeron päätekeskuksia. Telexkeskusten laajennukset käsittävät Helsingin 100, Jyväskylän 20 ja Hämeenlinnan 16 numeroa. Vuoden 1969 lopussa oli telexverkossa 36 keskusta, joiden yhteinen kapasiteetti oli 3 576 numeroa eli 7,1 % suurempi kuin edellisenä vuonna. Keskuksien välisiä telexjohtoja oli käytössä kotimaan osalla 573 ja ulkomaille 317. Telexverkon liittymien kokonaislukumäärä oli kertomusvuoden lopussa 2 712 eli 11,4 % suurempi kuin edellisenä vuonna. Näistä oli posti- ja lennätinlaitoksen virkatelexliittymiä 276 ja telextilaajaliittymiä 2 436. Edellinen luku on 8,6 % ja jälkimmäinen 11,7 % edellisvuotista suurempi.

Täysin automatisoidussa kotimaisessa telexliikenteessä rekisteröitiin 22,1 milj. maksusykäystä à 10 p eli 0,5 % enemmän kuin edellisenä vuonna. Ulkomaisessa automaattiliikenteessä, jonka osuus koko ulkomaan liikenteestä oli 91,9 %, oli eripituisten maksusykäysten määrä 49,1 milj., telexkirjoittamisten määrä 2,1 milj. eli 22,3 % edellisvuotista suurempi ja vastaava kokonaisminuuttimäärä 4,2 milj. eli 21,9 % suurempi kuin vuotta aikaisemmin. Käsivälitteisessä ulkomaan liikenteessä kirjattiin 0,10 milj. kirjoittamista ja 0,37 milj. minuuttia. Edellinen luku on jopa 32,9 % ja jälkimmäinen 28,9 % suurempi kuin vuonna 1968. Telexliittymillä varustetuista toimipaikoista välitettiin kotimaisia asematelexkirjoittamisia n. 25 000 ja ulkomaisia n. 30 000 lisäysten ollessa vastaavasti n. 20 ja 50 %.

Kiinteitä kaukokirjoitinjohtoja oli vuokrattu kotimaan asiakkaiden käyttöön yhteensä 15 754 km. Näillä johdoilla oli käytössä yhteensä 137 kaukokirjoitinta. Valtion viranomaisten käyttöön vuokrattiin neljäsosa nopeudella toimiva kaukokirjoitinyhteys Helsinki—Washington/New York ja lentoyhtiöille kaksi kaukokirjoitinyhteyttä välillä Helsinki—Tukholma.

Sähkösanomaliikenne

Sähkösanomaliikennettä välittäviä posti- ja lennätinlaitoksen toimipaikkoja oli vuoden 1969 päättyessä 827. Näistä oli 55 toimipaikkaa varustettu telexliittymällä sähköiden välittämi-

Under berättelseåret fortsattes projekteringen av ledningsnätet. Härvid ägnades uppmärksamhet framför allt åt utbyggnad av ett system av reservförbindelser, som avser att förebygga avbrott i trafiken.

Under året monterades nio telegrafbärvägssystem, därav ett på sträckan Helsingfors—Oslo och ett på sträckan Helsingfors—Stockholm. Sammanlagt motsvarar de 126 kanaler. Dessutom förbereddes anskaffningen av fem telegrafbärvägssystem med både 12 och 4 kanaler. Fyrtio direkta förbindelser upprättades till orter på olika håll i Europa. Av dem togs 19 i bruk när SALT-förhandlingarna började i Helsingfors 17. 11 och de förblev alla i permanent användning när förhandlingarna hade avslutats. För trafiken på utlandet användes vid årets utgång sammanlagt 317 förbindelser. Telextrafiken mellan Sovjetunionen och Norge började 1. 10 förmedlas via Finland. För detta ändamål togs sex direkta förbindelser mellan Moskva och Oslo via Helsingfors i bruk. Hela antalet minuter i telextrafiken via Finland var, beräknat i båda riktningarna, 0,83 milj. Ökningen utgjorde 13,7 %.

Till telexnätet anslöts under året två nya centraler, en i Ekenäs och en i Hyvinge, vilka båda är terminalcentraler med 50 nummer. Telexcentralen i Helsingfors utvidgades med 100 nummer, centralen i Jyväskylä med 20 nummer och centralen i Tavastehus med 16 nummer. Vid utgången av år 1969 omfattade telexnätet 36 centraler med en sammanlagd kapacitet av 3 576 nummer, vilket innebär en ökning med 7,1 %, jämfört med ett år tidigare. Inom landet var 573 telexledning, som förenade de olika centralerna sinsemellan, i bruk, medan 317 ledningar av detta slag förmedlade kontakter med utlandet. Det totala antalet anslutningar till telexnätet var vid berättelseårets slut 2 712 och överskred därmed siffran för föregående år med 11,4 %. Av dessa var 276 anslutningar som gällde post- och telegrafverkets tjänstetelexförbindelser, medan 2 436 var anslutningar för telexabbonenter. Den förstnämnda av dessa siffror var 8,6 % och den senare 11,7 % större än motsvarande tal för föregående år.

I den helt automatiserade telextrafiken inom landet registrerades 22,1 milj. betalningsimpulser, à 10 p, vilket var 0,5 % mera än under föregående år. I den automatiska trafiken på utlandet, som omfattade 91,9 % av hela trafiken på utlandet, var antalet betalningsimpulser av olika längd 49,1 milj., antalet telexskrivningar 2,1 milj., dvs. 22,3 % större än under föregående år, och motsvarande totala antal minuter 4,2 milj., vilket var 21,9 % mera än under föregående år. I den manuella trafiken på utlandet registrerades 0,10 milj. skrivningar och 0,37 milj. minuter. Den förstnämnda siffran är hela 32,9 % och den senare 28,9 % större än motsvarande siffra för år 1968. De anstalter som är utrustade med telexanslutningar förmedlade ungefär 25 000 inrikes och omkring 30 000 till utlandet avsända stationstelexskrivningar. Ökningen utgjorde c. 20 resp. c. 50 %.

Sammanlagt 15 754 km fasta fjärrskriftsledningar var uthyrda till kunder inom landet. Dessa ledningar användes för inalles 137 fjärrskrivmaskiner. En fjärrskriftsförbindelse, som arbetar med en fjärdedels hastighet, uthyrdes till de statliga myndigheterna för kontakten på sträckan mellan Helsingfors och Washington/New York. Till flygbolag uthyrdes dessutom två fjärrskriftsförbindelser på sträckan Helsingfors—Stockholm.

Telegramtrafiken

Antalet anstalter inom post- och telegrafverket, som förmedlade telegramtrafik, var 827 vid utgången av år 1969. Av dessa anstalter var 55 försedda med telexanslutningar för för-

seksi yleisen telexverkon kautta. Muut toimipaikat välittivät sähkönsä puhelimitse yleisen puhelinverkon kautta. Kansainvälisen automaattisen telexverkon kautta välitti sähkönsanomina suoraan Pohjoismaiden kanssa 28 telexliittymällä varustettua lennätintuomipaikkaa (ns. pohjoismainen gentexliikenne). Keski-Euroopan gentexliikenteeseen osallistui Helsingin lennätinkonttori, jonka kautta välitettiin gentexverkolla Suomen ja Saksan Liittotasavallan, Belgian, Luxemburgin, Alankomaiden, Unkarin, Saksan Demokraattisen Tasavallan ja kertomusvuonna verkkoon liitettyjen Espanjan ja Itävallan välinen sähkönsanomaliikenne.

Maamme kansainvälisessä sähkönsanomaliikenteessä seurauksiltaan epäilemättä merkittävin tapahtuma oli tanskalaisen Det Store Nordiske Telegraf-Selskab -lennätinyhtiön Helsingin pääpostitalossa sijainneen kaapeliaseman ja samalla yhtiön 100-vuotisen toiminnan päätyminen Suomessa elokuun 12 p:nä. Sanotusta päivästä lukien kaapeliaseman siihen asti välittämä kansainvälinen sähkönsanomaliikenne — volyymiltään runsas kolmannes Suomen koko ulkomaisesta sähkönsanomaliikenteestä — siirtyi Helsingin lennätinkonttorin hoidettavaksi. Samalla myös osa kaapeliaseman henkilökunnasta siirtyi Helsingin lennätinkonttorin palvelukseen.

Suomen ja Etelä-Amerikan maiden välinen sanomanvaihto nopeutui merkittävästi, kun liikenne lähes kokonaisuudessaan siirrettiin New Yorkin ja Rooman tietokoneohjattujen keskustien kautta suuntautuvaksi. Samalla lakkautettiin kaupallisen liikenteen viimeiset morselelennätinyhteytemme Helsinki—Rio de Janeiro ja Helsinki—Buenos Aires. Helsinki—Shanghai yhteydellä siirryttiin kaukokirjoitintyöskentelyyn.

Lähtevien sähkönsanomioiden kokonaismäärä oli 1.06 milj., joista oli kotimaisia 0.71 milj. ja ulkomaille osoitettuja 0.35 milj. Edellinen luku on 2.3 % pienempi ja jälkimmäinen 0.9 % suurempi kuin edellisenä vuonna. Ulkomailta saapuneita sähkönsanomien oli 0.35 milj. eli n. 4 % enemmän kuin edellisenä vuonna. Lähetetyistä kotimaisista sähkönsanomista oli korusähkönsanomien 0.51 milj. eli 72.7 %, kun sen sijaan lähetetyistä ulkomaisista sähkönsanomista oli korusähkönsanomien ainoastaan 6.6 %.

Posti- ja lennätinlaitoksen toimipaikkojen lisäksi välitti sähkönsanomaliikennettä 70 valtionrautateiden lennätintuomipaikkaa. Lisäksi otti sähkönsanomien vastaan yleisöltä 85 asiamiespalvelupaikkaa.

Helsingin yleisen kuvalennätinaseman välityksellä ulkomaille lähetettiin 3 ja ulkomailta vastaanotettiin 23 kuvaa. Kuvien siirtoa varten oli uutistoimistojen yksityiskäyttöön vuokrattu kaksi yhteyttä välillä Helsinki—Moskova ja kaksi yhteyttä välillä Helsinki—Tukholma.

Tilapäiset palvelukohteet

Kertomusvuoden aikana oli tilapäinen palvelukohteena lennätin- ja asemapuhelupalvelua varten järjestetty SM-hiihtokisoihin Vetelissä 15—16. 2., Pohjoismaiden pääministerien kokoukseen Helsingissä hotelli Marskissa 18—19. 2., Ounasvaaran hiihtokisoihin Rovaniemellä 21—23. 3., Rukatunturin hiihtokisoihin Kuusamossa 29—30. 3., Belgian kuningasparin vierailun johdosta Helsingissä hotelli Marskiin 16—20. 6. ja Ivalossa 18. 6., Tampereen Messuille 2—13. 7., SM-viestijuoksumestaruuskilpailuihin Kokkolassa 12—13. 7., Suomen Messujen 50-vuotismessuille Helsingissä 19—28. 9. ja SALT-neuvottelujen johdosta Helsingissä hotelli Marskin tiloissa olleeseen

medling av telegram via det allmänna telexnätet. Övriga anstalter förmedlade telegram per telefon via det allmänna telefontnätet. Över det internationella automatiska telexnätet utväxlades telegram direkt med de andra nordiska länderna via 28 telegrafanstalter, som var försedda med telexanslutningar (s.k. nordisk gentextrafik). Helsingfors telegrafkontor var anknutet till gentextrafiken i Centraleuropa och genom detta kontor förmedlades via gentexnätet telegramtrafiken mellan å ena sidan Finland och å andra sidan Förbundsrepubliken Tyskland, Belgien, Luxemburg, Nederländerna, Ungern och Tyska Demokratiska Republiken samt Spanien och Österrike, vilka sistnämnda under berättelseåret anslöts till ovanstående telegrafnät.

Den i fråga om sina följder mest betydelsefulla händelsen inom vårt lands internationella telegramtrafik var otvivelaktigt avslutandet av arbetet vid det danska telegrafbolaget Det Store Nordiske Telegraf-Selskab's kabelstation i posthuset i Helsingfors den 12 augusti, vilket samtidigt innebar att bolagets 100-åriga verksamhet i Finland upphörde. Räknet från nämnda dag övertogs den internationella telegramtrafik som kabelstationen dittills hade förmedlat — och som till volymer utgjorde drygt en tredjedel av Finlands hela telegramtrafik på utlandet — av Helsingfors telegrafkontor. Samtidigt övergick en del av kabelstationens personal i Helsingfors telegrafkontors tjänst.

Snabbheten i utväxlingen av telegram mellan Finland och Sydamerika ökades avsevärt genom att nästan hela denna trafik började förmedlas via de datorstyrda centralerna i New York och Rom. Samtidigt avvecklades våra sista morsetelegraf-förbindelser för kommersiell trafik mellan Helsingfors och Rio de Janeiro respektive Buenos Aires. Inom förbindelsen mellan Helsingfors och Shanghai infördes fjärrskrivmaskiner.

Hela antalet avgående telegram var 1.06 milj., varav 0.71 milj. var telegram inom landet, medan 0.35 milj. var adresserade till utlandet. Den förstnämnda siffran är 2.3 % mindre och den senare 0.9 % större än antalet telegram under föregående år. Antalet telegram, som anlände från utlandet, var 0.35 milj., dvs. omkring 4 % större än föregående år. Bland de avsända telegrammen inom landet var 0.51 milj., dvs. 72.7 %, lyxtelegram, medan däremot endast 6.6 % av de avsända utlandstelegrammen var telegram av detta slag.

Utom post- och telegrafverkets anstalter förmedlade 70 telegrafanstalter vid statsjärnvägarna telegramtrafik. Dessutom mottogs telegram vid 85 betjäningstillfällen, som sköttes av ombud.

Genom den allmänna fototelegrafstationen i Helsingfors sändes 3 bilder till utlandet, medan 23 bilder mottogs från utlandet. För överföring av bilder var två förbindelser mellan Helsingfors och Moskva samt mellan Helsingfors och Stockholm utnyttjade för enskilt bruk till notisbyråer.

Tillfälliga betjäningstillfällen

Under berättelseåret inrättades tillfälliga betjäningstillfällen för telegraf- och stationssamtalstjänst i samband med FM-tävlingarna på skidor i Vetil 15—16. 2, vid det nordiska statsministermötet i hotell Marski i Helsingfors 18—19. 2, i Rovaniemi 21—23. 3 i samband med skidtävlingarna i Ounasvaara, vid skidtävlingarna i Rukatunturi i Kuusamo 29—30. 3, i hotell Marski i Helsingfors 16—20. 6 och i Ivalo 18. 6, båda med anledning av belgiska kungaparets besök, vid Tammerforsmässa 2—13. 7, i samband med FM-tävlingarna i stafettlöpning i Gamlakarleby 12—13. 7, vid andelslaget Finlands Mässas 50-årsjubileumsfest i Helsingfors 19—28. 9 och un-

lehdistökeskukseen 17. 11.—23. 12. väliseksi ajaksi. Viimeksi mainittuun tilapäiseen palvelukohteeseen oli asennettu 40 kaukokirjoitinta ja sama määrä puhelimia sekä telefotolähetyslaitteet. SALT-neuvottelujen ajaksi vuokrattiin asiakkaan yksityiskäyttöön tilapäisesti yksi kaukokirjoitinyhteys väleille Helsinki—Moskova, Helsinki—Washington ja Helsinki—Pirmaisens sekä yksi puhelinyhteys multiplexyhteydeksi välille Helsinki—Washington ja tietojen siirtoon puhelinyhteydet Helsinki—Hillingdon (Lontoo) ja Helsinki—Washington.

Datasiirto

Datasiirtopalvelun yleinen järjestely oli kertomusvuoden aikana käsittelyn alaisena. Vuoden aikana myönnettiin 14 lupaa siirtää datatietoja yleisen puhelinverkon välityksellä. Datamodemien lukumäärä lisääntyi kahdeksalla ollen vuoden lopussa 81. Kertomusvuoden aikana suoritettiin yleisen kaukopuhelinverkon kautta n. 10 000 käsivälitteisesti yhdistettyä kotimaan sisäistä datasiirtoa vastaten yhteensä n. 115 000 minuuttia ja Suomesta ulkomaille n. 2 400 datasiirtoa vastaten n. 60 000 minuuttia. Datasiirrosta automaattisen puhelinverkon kautta ei ole tietoja käytettävissä. Datasiirtoa ulkomaille suoritettiin viiteen maahan. Ulkomaansirrosta tapahtui n. 79 % Ruotsiin ja n. 10 % Tanskaan.

Kertomusvuoden aikana tutkittiin edelleen puhelinverkossa tapahtuvan datasiirron mahdollisuuksia sekä kehitettiin mitauslaitteita ja -menetelmiä. Lisäksi suoritettiin kokeilua ja suunnittelua kiinteästi kytkettyjen datasiirtoverkkojen osalta.

RADIOTOIMI

Huhtikuun alusta lukien tulivat Genevessä vuonna 1967 pidetyn yleismaailmallisen hallinnollisen meriradiokonferenssin päätökset Suomessa voimaan.

Radiolaitteet

Radioasemat ja -liikenne

Meriradioliikenteessä on vuoden kuluessa tehty järjestelyjä, joilla on pyritty lisäämään maksullista liikennettä. VHF-radiopuhelinverkossa otettiin käyttöön Kiviapajan ja Hammarlandin radiopuhelinasemat. Lyhytaaltopuhelinliikenteessä parannettiin palvelua siirtymällä Helsingin radioasemalla Keimolassa entistä huomattavasti pitempään päivystysaikaan ja järjestämällä lisäksi varalähetimiä Helsingin Nummelan radioasemalta tähän käyttöön. Edelliseen vuoteen verrattuna kasvoi välitettyjen radiopuheluiden minuuttimäärä 13.3 % ja radiosanomien sanaluku 7.5 %.

Vaasan rannikkoradioasemalla otettiin käyttöön Raippaluodossa sijaitseva kauko-ohjattu vastaanottoasema, joka korvaa samalla Höstvestä puretun aseman. Raippaluodon asemalla käytetään radiolaboratorion konstruoimia sähköty- ja puheviestintä, ja niiden sekä saarella ennestään sijaitsevan lähetysaseman kauko-ohjaus tapahtuu Vaasan rannikkoradioase-

der tiden 17. 11.—23. 12 i den presscentral som hade inrättats i hotell Marski i Helsingfors med anledning av SALT-förhandlingarna. Vid det sistnämnda tillfälliga betjäningsstället hade installerats 40 fjärrskrivmaskiner och lika många telefoner samt apparater för telefotosändning. För den tid SALT-förhandlingarna pågick uthyrdes för enskilt bruk till en kund tillfälligt en fjärrskriftsförbindelse på sträckorna Helsingfors—Moskva, Helsingfors—Washington samt Helsingfors—Pirmaisens samt en telefonförbindelse för multiplexkontakt på sträckan Helsingfors—Washington och för dataöverföring telefonförbindelser på sträckorna Helsingfors—Hillingdon (London) och Helsingfors—Washington.

Dataöverföring

Den allmänna organiseringen av dataöverföringstjänsten pågick under berättelseåret. Under året beviljades 14 tillstånd att överföra data via det allmänna telefontätet. Antalet datamodem ökades med åtta och uppgick vid årets slut till 81. Under berättelseåret verkställdes via det allmänna fjärrtelefontätet c. 10 000 manuellt förmedlade dataöverföringar inom hemlandet. Detta antal motsvarade sammanlagt c. 115 000 minuter. Från Finland verkställdes c. 2 400 dataöverföringar, motsvarande c. 60 000 minuter, till utlandet under det gångna året. Om dataöverföring via det automatiska telefontätet står inga uppgifter till buds. Dataöverföringar gjordes från Finland till fem länder. Omkring 79 % av dataöverföringarna till utlandet gjordes till Sverige och c. 10 % till Danmark.

Under berättelseåret undersöktes ytterligare möjligheterna till dataöverföring via telefontätet. Härjämte utvecklades mätapparater och -metoder. Dessutom gjordes experiment och planeringsarbete, som gällde permanent kopplade dataöverföringsnät.

RADIOVÄSENDET

I början av april trädde de beslut som hade fattats vid den universella administrativa sjöradiokonferensen i Geneve år 1967 i kraft i Finland.

Radioanläggningar

Radiostationer och radiotrafik

Inom sjöradiotrafiken vidtogs under året vissa åtgärder i syfte att öka den avgiftsbelagda trafiken. Inom VHF-radiotelefontätet togs radiotelefonstationerna på Kiviapaja och i Hammarland i bruk. Inom kortvägstelefontrafiken förbättrades servicen genom att tiden för joutjtjänsten vid Helsingfors radiostation i Käinby avsevärt förlängdes samt genom att extra sändare och reservsändare vid Helsingfors radiostation i Nummela togs i användning för detta ändamål. Antalet samtalsminuter för förmedlade radiosamtal ökades, jämfört med föregående år, med 13.3 % och antalet ord i radiosamtalen med 7.5 %.

Vid Vasa kustradiostation togs i bruk en fjärrstyrd motgarstation i Replot. Den ersätter tillika stationen i Höstves, som har tagits ur bruk. Vid stationen i Replot användes telegrafi- och talmottagare, som har konstruerats vid radiolaboratoriet. Både dessa apparater och den sändarstation som tidigare finnes på ön fjärrstyres från kustradiostationen

malta 8-kanavaisen radiolinkin kautta. Samaan aikaan siirrettiin Vaasan VHF-radiopuhelinaseman laitteet Raippaluotoon. Syksyn kuluessa saatujen kokemusten perusteella voidaan todeta laivojen radioliikennemahdollisuuksien Merenkurkun alueella selvästi parantuneen. Muista liikennejärjestelyistä mainittakoon, että Korppoon VHF-liikennettä ryhdyttiin hoitamaan Turun VHF-äsemalta käsin sekä vastaavasti Rauman ja Raahen VHF-liikennettä Porin ja Oulun VHF-äsemilta.

Vuoden kuluessa oli Helsingissä ja Hangossa koekäytössä radiolaboratorion konstruimia ja Helsingin radioaseman työpajan rakentamia SSB-puhelälähtimiä. Laitteista on saatu myönteisiä kokemuksia, ja ensimmäiset lopullista mallia olevat lähettimet ovat jo työn alla. Autoradiopuhelinverkon rakennustyöt ovat jonkin verran viivästyneet laitetoimitusten myöhästymisistä johtuen. Ensimmäiset tukiasemat mm. Helsingissä on kuitenkin jo saatu koekäyttöön.

Radiolinkkiteknikka

Kertomusvuonna on osallistuttu CCIR:n radiolinkki- ja ohjelmansiirtotutkimusryhmien kokouksiin. Radiolinkkitutkimusryhmän käsiteltäväksi lähetettiin tutkimustulokset PCM-tekniikan tarjoamista eduista pieniin UHF-radiolinkkijärjestelmiin sovellettuna sekä PCM-radiolinkkijärjestelmien modulaatiomenetelmistä, lähinnä kaksitasoisen taajuusmoduloidun (2-FSK), kaksitasoisen vaihemoduloidun (2-DPSK) ja nelitasoisen vaihemoduloidun (4-DPSK) järjestelmän ominaisuuksista. Yksikanavaisen radiolinkkijärjestelmän FM 1/150 teknillisen määrittelyn uusiminen ja siihen liittyvien ongelmien selvittely on aloitettu. Suoritettujen ylikuulumismittausten perusteella on voitu ottaa käyttöön entisen radiokanavajaon kanavien kanssa 25 kHz verran lomitellut radiokanavat. Radiolinkkijärjestelmän FM 24/360 teknillinen määrittely on uusittu sekä edelleen tutkittu radiotiellä esiintyvien heijastusten aiheuttamaa kuorimituskohinaa ko. järjestelmän radiolinkeissä. Lisäksi on järjestelmään tarkoitettulle dipolimattoantennille suoritettu tyyppimittaukset ja suunniteltu paineliitin ilmaeristeistä antennikaapelia varten. Samoin on tutkittu 24- ja 30-puhekanavaisille PCM-radiolinkkijärjestelmille sopivia modulaatiomenetelmiä 400 MHz alueella toimivien radiolinkkien keskinäisten häiriöiden kannalta sekä aloitettu PCM-radiolinkkien siirto-ominaisuuksien tutkiminen ja mittausten menetelmien kehittäminen. Televisiokuvan ja neljän äänen samanaikaiseen siirtoon käytettäville radiolinkkijärjestelmille on laadittu alustava teknillinen määrittely. Uusia radiolinkkejä varten on valmisteltu huomattava määrä laite- ja mastohankintoja, tehty ja tarkastettu reitti- ja asennussuunnitelmia, suoritettu antenniasennuksia ja radiolinkkilaitteiden vastaanottotarkastuksia ja käyttöönpänoa sekä käyttöhenkilökunnan koulutusta sekä suoritettu radiolinkkilaitteiden keskitettyä huoltoa ja korjausta.

Kansainvälinen ohjelmansiirto

Neljä uutta kaksisuuntaista A-luokan ääniohjelmajohtoa valmistui Turun ja Helsingin välille ja otettiin tilapäisesti käyttöön. Pääpostitalon kymmenennessä kerroksessa sijaitsevaan ohjelmansiirtokeskukseen saatiin videonkytkentälaitte (15 × 10) ja prosessointivahvistin sekä värinsiirto-ominaisuuksien tark-

i Vasa via en radiolänk med 8 kanaler. Samtidigt flyttades apparaturen vid VHF-radiotelefonstationen i Vasa till Replot. På grund av de erfarenheter som har inhämtats under hösten kan det konstateras att fartygens möjligheter i fråga om radioförbindelser i Kvarken avsevärt har förbättrats. Bland övriga trafikfrämjande åtgärder må nämnas att VHF-trafiken i Korpo började skötas från VHF-stationen i Åbo, och på samma sätt började VHF-trafiken i Raumo och Brahestad ledas från VHF-stationerna i Björneborg och Uleåborg.

Under året provkördes i Helsingfors och Hangö SSB-talsändare, som hade konstruerats vid radiolaboratoriet och byggts i Helsingfors radiostations verkstad. Apparaterna har gett positiva erfarenheter och de första sändarna av den definitiva typen är redan under arbete. Arbetena med att bygga upp ett nät av stationer för bilradiotelefoni har i någon mån fördröjts på grund av att leveranserna av apparatur har försenats. De första basstationerna, bl. a. i Helsingfors, håller emellertid redan på att provköras.

Radiolänktekniken

Under berättelseåret deltog verket i de möten som CCIR:s forskningsgrupper i radiolänk- och programöverföringsteknik höll. Till radiolänkgruppen sändes för behandling resultatet av de undersökningar som hade gjorts om de förmåner PCM-tekniken erbjuder när den tillämpas på små UHF-radiolänksystem samt om metoder för modulering av PCM-radiolänksystem, närmast angående egenskaper hos ett system med dubbel frekvens- (2-FSK), dubbel fas- (2-DPSK) eller fyrdubbel fasmodulering (4-DPSK). En förnyelse av den tekniska definitionen på radiolänksystemet FM 1/150 med en kanal och en utredning av därtill hörande problem påbörjades. På grund av utförda överhörningsmätningar kunde radiokanaler med 25 kHz indelning tagas i bruk. Den tekniska definitionen på radiolänksystemet FM 24/360 har förnyats och det intermodulationsbrus som de på radiovägen förekommande reflexionerna ger upphov till i radiolänkarna inom det berörda systemet har ytterligare undersökts. Dessutom har typmätningar av den dipolmattantenn som är avsedd för systemet gjorts och ett lufttätt kontaktdon har konstruerats för den luftisolerade antennkabeln. Likaså undersöktes lämpliga moduleringsmetoder för PCM-radiolänksystem med 24 och 30 talkanaler med tanke på inbördes störningar mellan radiolänkar, som arbetar på frekvensområdet 400 MHz. Vidare påbörjades en undersökning av överföringsegenskaperna hos PCM-radiolänkar och ett arbete i syfte att utveckla mätningemetoderna. För radiolänksystem, som skall användas för samtidig överföring av televisionsbild och fyra ljudkanaler utarbetades en preliminär teknisk definition. En betydande mängd anskaffningar av apparater och master för nya radiolänkar förbereddes, planer för rutter och installationer uppgjordes och granskades, antenner monterades, emottagningsgranskningar och driftsättning av anläggningar för radiolänkar gjordes och driftspersonal utbildades, varjämte centraliserad service och reparation av radiolänkapparatur ombesörjdes.

Internationell programöverföring

Fyra nya ledningar av klass A för överföring av ljudprogram i två riktningar iordningställdes på sträckan mellan Åbo och Helsingfors och togs tillfälligt i bruk. Programöverföringscentralen, som är inrymd i tionde våningen i huvudpostkontorets hus i Helsingfors, erhöi ett videokopplingsaggregat (15 × 10)

kailua varten kaksi värimonitoria, väridualaite (piirtoputkilaite), väripalkkigeneraattori ja PAL-kooderi. Lisäksi saatiin äänipuolelle kuusi tarkoituksenmukaista korjauskanavaa. Pasi- laan 1.12.69 valmistuneissa ohjelmansiirtokeskuksen II-vaiheen tiloissa aloitettiin laitteiden asennus- ja kaapelointityöt.

Tutkimustoiminta

Nurmijärven ionosfääritutkimusasemalla on suoritettu rutiiniluotausten lisäksi erikoisluotauksia yhteistyössä ranskalaisten ja englantilaisten luotausasemien kanssa. Yhteistyössä Oulun yliopiston elektroniikkaosaston ja Sodankylän ionosfääriaseman kanssa on ryhdytty kehittämään uutta ionosfääriluotainta, joka korvaisi nykyisen 13 vuotta vanhan luotaimen. Linkkijänteillä suoritettuja etenemismittauksia on jatkettu, ja niihin on liitetty myös antennimastojen kiertymisvärähtelyjen mittaus. Mittaustuloksien analysointia tietokoneella on kehitetty sekä laadittu tietokoneelle ohjelma etenemisvaimennuksen laskemiseksi lähellä maanpintaa. Ohjelma huomioi esteiden vaikutuksen sekä aaltojen taipumisen ilmakohdassa samoin kuin sironnan. Toinen laaja ohjelma suorittaa tieliikennetekokuiden maa-aseman koordinoimnin linkkiasemiin nähden. Pohjoismaisen telesatelliittikomitean toimesta on Tanumiin rakennettavan maa-aseman spesifikaatiot laadittu ja niiden pohjalta saadut tarjoukset alustavasti käsitelty.

Hallinnolliset radioasiat

Toimi- ja käyttöluvut sekä pätevyystodistukset

Kertomusvuonna myönnettiin erilaisia toimilupia seitsemän, VHF-radiopuhelien käyttö lupia 5 680, lyhytaaltoradiopuhelien käyttö lupia 3 480, radioamatöörilupia 573, laivaradiolupia 240, lentokoneiden radiolupia 180, linkkiasemalupia 220 ja muita erilaisia lupia ja lupatodistuksia 130. Eriasteisia kansainvälisen radiosähkötäjän ja radiopuhelimen hoitajan todistuksia on suoritettujen kuulustelujen perusteella annettu kertomusvuoden aikana kaikkiaan 906. Vuoden 1969 lopussa maassa oli käytössä yhteensä 27 300 erilaista radioasemaa, mikä on 18.6 % enemmän kuin vuotta aikaisemmin.

Taajuusasiat ja yleissuunnittelu

Radiolaitteiden käyttö lupiin liittyen annettiin vuoden aikana yhteensä 210 taajuusmääräystä ja 165 taajuusvarausta. Suurin vuoden aikana suoritettu taajuuksien hallintoon liittyvä operaatio oli alusten radioasemien lyhytaaltosähkötystaajuuksien muuttaminen vuonna 1967 pidetyn yleismaailmallisen hallinnollisen meriradiokonferenssin päätösten mukaisiksi. Vuoden aikana saatiin tältä erää päätökseen maamme UHF-tv-asemien verkkosuunnitelman tarkistamista koskevat neuvottelut naapurimaittemme kanssa. Verkkosuunnitelman lopullinen hyväksyminen riippuu kuitenkin vielä koko Eurooppaa koskevaan UHF-tv-asemien yleissuunnitelmaan tehtävien muutosten hyväksymisestä kaikkien Euroopan maiden taholta. Vuoden loppupuolella aloitettiin valmistautuminen vuonna 1971 pidettävään

och en processenhet samt för observation av egenskaperna hos överföringar i färg två färgmonitörer, en färgdiabild-avsvökare, en färgbalkgenerator och en PAL-kodare. Dessutom erhöles för ljudöverföring sex ändamålsenliga korrektionskanaler. I de lokaliteter som hör till det andra byggnadsskedet vid programöverföringscentralen i Fredriksberg (Böle) i Helsingfors och som blev färdiga 1.12.69 började installationen av apparaterna och förkablingsarbetena.

Forskningsverksamhet

Utom rutinsonderingar utfördes vid jonosfärstationen i Nurmijärvi specialsonderingar i samarbete med franska och engelska sonderingsstationer. I samarbete med avdelningen för elektronik vid universitetet i Uleåborg och med jonosfärstationen i Sodankylä har en ny jonosfärsond börjat konstrueras. Meningen är att den skall ersätta den nu använda, 13 år gamla sonden. Utbredningsmätningarna på radiolänkspann fortsattes och till dem fogades mätningar av vridningsvibrationer hos antennmaster. Analysen av mätningresultat med hjälp av dator fortsattes och ett datorprogram för beräkning av utbredningsdämpningen nära markytan utarbetades. Programmet tar hänsyn till inverkan av hinder samt till vågornas böjning i atmosfären och till troposfärsspridning. Ett annat omfattande program utför koordineringen för en markstation för kommunikationssatelliter i förhållande till länkstationerna. På initiativ av den nordiska telesatellitkommittén utarbetades specifikationer för den markstation som skall byggas i Tanum, och de anbud som erhöles på grundval av dessa specifikationer har preliminärt behandlats.

Administrativa radioärenden

Koncessioner och licenser samt certifikat

Under berättelseåret beviljades sju koncessioner av olika slag, 5 680 licenser för VHF-radiotelefoner, 3 480 licenser för kortvågstelefoner, 573 radioamatörlicenser, 240 fartygsradiolicenser, 180 flygradiolicenser, 220 licenser för länkstationer samt 130 andra licenser och tillståndsbekräftelser av olika slag. Under berättelseåret utfärdades sammanlagt 906 olika internationella radiotelegrafist- och radiotelefonistcertifikat på grundval av anställda förhör. I slutet av år 1969 var sammanlagt 27 300 olika radiostationer i bruk inom landet. Detta antal överskrider föregående års siffra med omkring 18.6 %.

Frekvensärenden och generalplanering

I anslutning till licenserna för radioanläggningar utfärdades under året sammanlagt 210 frekvensorder och 165 frekvensreserveringar. Den största operationen under året i anslutning till frekvensförvaltningen bestod i en ändring av kortvågstelegrafifrekvenserna för radiostationer ombord på fartyg, så att de överensstämmer med de beslut som fattades vid den universella administrativa sjöradiokonferensen år 1967. Under året slutfördes i detta skede underhandlingarna med våra grannländer om justeringen av nätplanen för UHF-tv-stationerna i vårt land. Nätplanens slutliga godkännande är dock ännu beroende av ett godkännande från alla europeiska länders sida av de ändringar som göres i generalplanen för UHF-tv-stationerna i hela Europa. I slutet av året vidtog förbere-

yleismaailmalliseen hallinnolliseen radiokonferenssiin, jossa tul-
laan käsittelemään avaruusliikenteitä ja niiden taajuustarpeita.

Valtion ja muiden yhteisöjen sekä yksityisten radioverkko-
suunnitelmien tarkastusta ja hyväksymistä on edelleen jatkettu.
Taajuusspektrin käytön analysoimiseksi ja tehostamiseksi on
vuoden aikana aloitettu työ tarpeellisten lisätietojen hankki-
miseksi radioasemista.

Radiotoiminnan valvonta

Radiotoiminnan valvonta on rajoittunut lähinnä Helsingin
radioaseman Keimolan vastaanottoasemalla suoritettuun lähe-
tysten tarkkailuun ja taajuusmittauksiin. Kertomusvuoden
aikana on suoritettu yhteensä n. 10 500 taajuusmittausta. Ra-
diolaboratoriossa on myös aloitettu eräiden taajuuskaistojen
käytön rekisteröinti sekä mahdollisuuksien mukaan paikallis-
tettu radiohäiriöitä aiheuttaneita radio- tai sähkölaitteita.

Radiolaitteiden tarkastukset

Kertomusvuoden aikana suoritettiin radiolaboratoriossa yh-
teensä 335 radiolaitteiden tarkastusmittausta, joiden perus-
teella hyväksyttiin mm. 60 VHF-radiopuhelinmallia sekä 10
LA- ja 4 HF-radiopuhelintyyppiä. Paristokäyttöisistä yleisradio-
vastaanottimista hyväksyttiin 68 uutta mallia ja verkkokäyt-
töisistä yleisradio- tai televisiovastaanottimista 162 mallia. Li-
säksi tarkastettiin eräitä kauko-ohjauk- ja henkilönhakulait-
teita sekä muutamia suurtaajuuskojeita. Huomattava osa mit-
tauksista oli vanhojen käytössä olevien laitteiden tarkastusmit-
tauksia.

Radioasemien katsastukset

Alusten ja ilma-alusten radioasemien katsastuksia suoritettiin
yhteensä 866. Alusten katsastuksien lukumäärä on lisääntynyt
kertomusvuoden aikana n. 4,5 % ja ilma-alusten n. 34 %.

IV MUUT TEHTÄVÄT

POSTISÄÄSTÖPANKIN TEHTÄVÄT

Postisiirtotehtävissä oli tilillepanoja yhteensä 25,4 milj. nii-
den rahamäärän noustessa 14 670 milj. markkaan ja tililtäottoja
yhteensä 11,0 milj. rahamäärän ollessa 6 129 milj. markkaa.
Postisäästöliiketehtävissä oli säästöönpanoja kaikkiaan 4,5 milj.
rahamäärältään yhteensä 1 204 milj. markkaa ja säästöäottoja
5,6 milj. rahamäärältään yhteensä 1 156 milj. markkaa.

Toimipaikoilta saatujen tilastoilmoitusten mukaan maksettiin
laitoksen välityksellä lapsilisälain edellyttämiä lapsilisiä 2,3
milj. tililtäottotapauksessa yhteensä 267 milj. markkaa sekä
kansaneläkelain ja vanhuusavustuslain mukaisina suorituksina
kansaneläkeosoituksia 2,5 milj. tapauksessa yhteensä 435 milj.
markkaa.

delser för den universella administrativa radiokonferens som
skall hållas år 1971. Vid denna kommer frågor om rymdtrafi-
ken och de frekvenser som behövs för den att behandlas.

Granskningen och godkännandet av statens och andra sam-
funds samt privatpersoners projekt till radionät fortsattes all-
jämt. För analys och effektivisering av användningen av frek-
vensspektrum inleddes under året ett arbete som avsåg in-
hämtande av erforderliga tilläggsuppgifter om radiostationerna.

Övervakning av radioverksamheten

Övervakningen av radioverksamheten inskränkte sig främst
till kontroll av sändningar och utförande av frekvensmät-
ningar vid Helsingfors radiostations mottagningsstation i
Käinby. Under berättelseåret utfördes sammanlagt c. 10 500
frekvensmätningar. Vid radiolaboratoriet påbörjades dessutom
en registrering av utnyttjandet av vissa frekvensområden.
Vidare lokaliserades i mån av möjligheter radio- och elappa-
rater, som gav upphov till störningar.

Granskningar av radioanläggningar

Under berättelseåret utfördes vid radiolaboratoriet samman-
lagt 335 kontrollmätningar av radioanläggningar. På grund av
dessa mätningar godkändes bl. a. 60 modeller av VHF-radio-
telefoner samt 10 KV- och 4 HF-radiotelefontyper. Sextioåtta
nya modeller av batteridrivna rundradiomottagare samt 162
modeller av nätdrivna rundradio- eller televisionsmottagare
godkändes. Dessutom granskades en del apparater för fjär-
styrning och personsökning samt några högfrekvensanlägg-
ningar. En betydande del av mätningarna var kontrollmät-
ningar av gamla apparater, som är i användning.

Besiktningar av radiostationer

Sammanlagt granskades 866 radiostationer ombord på far-
tyg eller luftfartyg. Antalet granskningar ombord på fartyg
ökades, under berättelseåret med omkring 4,5 % och antalet
granskningar ombord på luftfartyg med c. 34 %, jämfört med
siffrorna för föregående år.

IV ÖVRIGA GÖROMÅL

POSTSPARBANKENS GÖROMÅL

I girorörelsen utgjorde antalet inbetalningar inalles 25,4
milj. och penningbeloppet av desamma 14 670 milj. mark samt
antalet utbetalningar inalles 11,0 milj. och penningbeloppet
av desamma 6 129 milj. mark. I postsparrörelsen utgjorde an-
talet insättningar sammanlagt 4,5 milj. eller inalles 1 204 milj.
mark och antalet uttagningar 5,6 milj. eller inalles 1 156 milj.
mark.

Enligt från anstalterna ingångna statistiska uppgifter utbe-
talades genom verkets förmedling i lägen om barnbidrag för-
utsatta barnbidrag i 2,3 milj. utbetalningsfall inalles 267 milj.
mark och såsom utbetalningar enligt folkpensionslagen och
lagen om ålderdomsunderstöd folkpensionsanvisningar i 2,5
milj. fall inalles 435 milj. mark.

ERINÄISET MUUT POSTITEHTÄVÄT

Laitoksen tehtäviin on lisäksi kuulunut mm. vero- ja leimamerkkien sekä pääsylippujen myynti. Toimipaikoissa myytiin veromerkkejä 503 milj., leimamerkkejä 127 milj. ja pääsylippuja 13.4 milj. markan arvosta.

YLEISRADIO

Radorahasto

Radorahasto on edelleen vuonna 1969 ollut posti- ja lennätinhallituksen hoidossa. Radorahastoon kertyi tuloja radio- ja televisiolutupamaksuista kaikkiaan 94.4 milj. markkaa. Tästä rahastosta posti- ja lennätinhallitus on radio- ja televisiolutupatoiminnan aiheuttamia menoja varten käyttänyt 3.87 milj. markkaa. Posti- ja lennätinhallitus on suorittanut Oy Yleisradio Ab:lle 90.6 milj. markkaa.

Radioluvat

Radiolupia oli voimassa vuoden päättyessä 1 744 039, joista 1 627 188 eli 93.3 % suomenkielisiä ja 116 851 eli 6.7 % ruotsinkielisiä. Radiolupien määrä kasvoi edellisestä vuodesta 2.5 %. Radiolupia irtisanottiin kertomusvuoden aikana 52 523.

Televioliuvat

Televioliupia oli voimassa vuoden päättyessä 1 014 523 eli 5.9 % enemmän kuin vuotta aikaisemmin. Tv-luvista oli suomenkielisiä 949 593 eli 93.6 % ja ruotsinkielisiä 64 930 eli 6.4 %. Luvanhaltijoista asui kaupungeissa ja kauppaloissa 609 901 eli 60.1 % ja maaseudulla 404 622 eli 39.9 %. Televioliupia irtisanottiin kertomusvuoden aikana 13 569.

Radio- ja televioliupien osoitteenmuutoksia toimitettiin yhteensä 302 485.

Väritelevioliuvat

Väritelevioliupia oli vuoden lopussa 1 013, joista suomenkielisiä 893 eli 88.2 % ja ruotsinkielisiä 120 eli 11.2 %. Luvanhaltijoista asui kaupungeissa ja kauppaloissa 841 eli 83.0 % ja maaseudulla 172 eli 17.0 %.

TEOLLINEN TOIMINTA

Posti- ja lennätinlaitos harjoittaa tietoliikenteen ohella myös teollista toimintaa. Sen konepajoja ovat TELEVA Leppävaarassa, Turun Asennuspaja ja Tampereella toimiva Keskusautokorjaamo. Linja-autoliikenteen harjoittajana on laitos osakkaana Tampereella toimivassa autokoritehdas Ajokki Oy:ssä.

SÄRSKILDA ANDRA POSTALA GÖROMÅL

Dessutom har bl.a. försäljningen av skatte- och stämpelmarken samt inträdesbiljetter hört till verkets åligganden. Vid anstalterna såldes skattemärken till ett värde av 503 milj., stämpelmarken till ett värde av 127 milj. och inträdesbiljetter till ett värde av 13.4 milj. mark.

RUNDRADION

Radiofonden

Radiofondens förvaltning har under år 1969, såsom förut, omhändertagits av post- och telegrafstyrelsen. Radiofondens inkomster av inbetalade avgifter för radio- och televisionslicenser utgjorde sammanlagt 94.4 milj. mark. Av fondens medel använde post- och telegrafstyrelsen 3.87 milj. mark till de utgifter radio- och televisionslicensverksamheten föränledde. Till Oy Yleisradio Ab erlade post- och telegrafstyrelsen 90.6 milj. mark.

Radiolicenser

Vid årets slut var 1 744 039 radiolicenser i kraft. Härav var 1 627 188 eller 93.3 % finskspråkiga och 116 851 eller 6.7 % svenskspråkiga. Antalet radiolicenser ökade med 2.5 % sedan föregående år. Inalles sades 52 523 radiolicenser upp under berättelseåret.

Televisionslicenser

Vid årets slut var 1 014 523 televisionslicenser i kraft. Detta antal var 5.9 % större än under föregående år. Av tv-licenserna var 949 593 eller 93.6 % finskspråkiga och 64 930 eller 6.4 % svenskspråkiga. Av licensinnehavarna bodde 609 901 eller 60.1 % i städer och köpingar och 404 622 eller 39.9 % på landsbygden. Inalles sades 13 569 televisionslicenser upp under berättelseåret.

Sammanlagt 302 485 ändringar av adresser på radio- och televisionslicenser verkställdes.

Färgtelevisionslicenser

Vid årets slut var antalet färgtelevisionslicenser 1 013. Härav var 893 eller 88.2 % finskspråkiga och 120 eller 11.2 % svenskspråkiga. Av licensinnehavarna bodde 841 eller 83.0 % i städer och köpingar och 172 eller 17.0 % på landsbygden.

INDUSTRIELL VERKSAMHET

Post- och telegrafverket bedriver jämte post- och telekommunikation också industriell verksamhet. Dess verkstäder är TELEVA i Alberga, Åbo Installationsverkstad och Centrala bilreparationsverkstaden i Tammerfors. I sin egenskap av idkare av bussstrafik är verket delägare i bilkarosserifabriken Ajokki Oy i Tammerfors.

TELEVA

Johtokuntaan ovat kuuluneet pääjohtaja Oiva Saloila puheenjohtajana, eversti Pentti Myyryläinen varapuheenjohtajana, kunnallisneuvos Y. Rantala, valtiot.maisteri P. Silvola ja sähkötekniikko H. Pöyry jäseninä. Toimitusjohtajana on toiminut dipl.ins. K. Viljakainen. Henkilökunnan määrä oli 331 eli 3.1 % suurempi kuin edellisenä vuonna.

TELEVAn tuotanto on käsittänyt, kuten aikaisempinakin vuosina, puhelin- ja virransyöttölaitteita, radiolaitteita sekä kytkin- ja moottorituotteita. Puhelin- ja virransyöttölaitteiden tuotanto ja myynti ovat edelleenkin kohonneet voimakkaaimmin, mutta myös radiolaitteiden sekä kytkin- ja moottorituotteiden myynti on lisääntynyt. Liikevaihto kohosi edelliseen vuoteen verrattuna 26.5 % ja oli ilman liikevaihtoveroa 9.33 milj. markkaa. Viennin osuus liikevaihdosta oli 3.4 %. Tilaukanta kohosi vuoden aikana huomattavasti, lähinnä posti- ja lennätinlaitoksen tilausten lisääntymisen johdosta. Merkittävin oli koordinaattikeskusten tilauksien kasvu siinä määrin, että näitä keskuksia voidaan nyt valmistaa sarjatyonä.

Turun Asennuspaja

Turun Asennuspajan johtokuntaan ovat kertomusvuonna kuuluneet rakennusneuvos E. W. Silvenius puheenjohtajana, johtaja O. G. Wuolle varapuheenjohtajana ja jäseninä toimistoiteeri K. Andersson, kansanedustaja Eino Lottanen ja sähköasentaja K. E. Turunen 28. 3. asti. Toimitusjohtajana on toiminut insinööri P. Kotilainen. Henkilökunnan määrä oli 150 eli 15.4 % suurempi kuin vuotta aikaisemmin.

Turun Asennuspaja on kertomusvuonna suorittanut sähköasennuksia lähinnä joko kokonaan tai osittain valtion rahoittamissa rakennuksissa ja linjasähköistämistöitä maaseudulla pääasiassa sähkölaitoksille ja kunnille. Tämän lisäksi on suoritettu laivasähkö- ja radioasennuksia aluksissa, joiden toimitukset ovat kuuluneet suurimmalta osalta Suomen ja Neuvostoliiton välisiin kauppasopimuksiin. Vuoden liikevaihto oli ilman liikevaihtoveroa 6.55 milj. markkaa eli 29.1 % suurempi kuin edellisenä vuonna.

Keskusautokorjaamo

Keskusautokorjaamon johtajan tehtäviä on kertomusvuoden aikana hoitanut edelleen insinööri Reino Lehtimäki. Henkilökunnan määrä oli 51 eli 3.8 % pienempi kuin vuotta aikaisemmin.

Kertomusvuoden aikana on Keskusautokorjaamo suorittanut töitä pääasiassa posti- ja lennätinlaitokselle. Tuotanto on käsittänyt moottoreiden ja dieselpumppujen täyskorjauksia, erilaisia autojen alusta-, rakennemuutos-, kori- ym. korjauksia ja auton renkaiden pinnoituksia. Tuotannon arvo nousi 1.69 milj. markkaan eli 8.2 % edellisvuotista suuremmaksi.

Ajokki Oy

Ajokki Oy:n hallitukseen ovat kuuluneet kansliapäällikkö Klaus Häkkänen puheenjohtajana, pääjohtaja Olavi J. Mattila varapuheenjohtajana ja muina jäseninä pääjohtaja Oiva Saloila, johtajat A. J. Uotila, Reino J. Auvinen ja O. G. Wuolle sekä

TELEVA

Direktionen bestod av generaldirektör Oiva Saloila, ordförande, och överste Pentti Myyryläinen, viceordförande, samt följande övriga medlemmar: kommunalrådet Y. Rantala, pol. mag. P. Silvola och eltekniker H. Pöyry. Verkställande direktör var dipl.ins. K. Viljakainen. Personalen bestod av 331 personer och var därmed 3.1 % större än under föregående år.

TELEVAs produktion omfattade, liksom under tidigare år, telefon- och strömförsörjningsanläggningar, radioanläggningar samt kopplingar och motorer. Tillverkningen och försäljningen av telefon- och strömförsörjningsanläggningar ökades alltså mest. Försäljningen av radioanläggningar samt kopplingar och motorer växte emellertid också. Omsättningen steg med 26.5 %, jämfört med föregående år, och uppgick, exklusive omsättningsskatten, till 9.33 milj. mark. Exportens andel i omsättningen utgjorde 3.4 %. Orderstocken växte kraftigt under året, främst genom att antalet beställningar från post- och telegrafverket ökades. Viktigast var härvid faktum att antalet beställningar av koordinatcentraler ökades i så hög grad att dylika centraler nu kan serietillverkas.

Åbo Installationsverkstad

Direktionen vid Åbo Installationsverkstad bestod under berättelseåret av byggnadsrådet E. W. Silvenius, ordförande, och direktör O. G. Wuolle, viceordförande, samt följande övriga medlemmar: byråsekreterare K. Andersson, riksdagsman Eino Lottanen och elmontören K. E. Turunen till 28. 3. Verkställande direktör var ingenjör P. Kotilainen. Personalen omfattade 150 anställda, dvs. 15.4 % flera än ett år tidigare.

Åbo Installationsverkstad utförde under berättelseåret elinstallationer i hus, vilkas uppförande helt eller delvis finansierats av staten, samt anlade ellinjer på landsbygden, främst för elverkens och kommunernas räkning. Dessutom utfördes el- och radioinstallationer ombord på fartyg. Dessa var till största delen sådana som levererades inom ramen för handelsfördrag mellan Finland och Sovjetunionen. Omsättningen under året utgjorde, när omsättningsskatten avdragits, 6.55 milj. mark. Den var därmed 29.1 % större än under föregående år.

Centrala bilreparationsverkstaden

De göromål som ankommer på chefen för Centrala bilreparationsverkstaden sköttes alltså under berättelseåret av ingenjör Reino Lehtimäki. Personalen bestod av 51 anställda, dvs. 3.8 % färre än ett år tidigare.

Under berättelseåret utförde Centrala bilreparationsverkstaden främst arbeten för post- och telegrafverkets räkning. Produktionen omfattade totalreparationer av motorer och dieselpumpar, olika slag av reparationer på bilchassier och -karosser samt ombyggnader av bilar m.m. och regummering av bildäck. Värdet av produktionen uppgick till 1.69 milj. mark och överskred därmed siffran för föregående år med 8.2 %.

Ajokki Oy

Styrelsen för Ajokki Oy bestod av kanslichef Klaus Häkkänen, ordförande, chefsdirektör Olavi J. Mattila, viceordförande, samt följande övriga medlemmar: generaldirektör Oiva Saloila, direktörerna A. J. Uotila, Reino J. Auvinen och

konsuli Harry Hietarinta. Toimitusjohtajana on toiminut Matti Lomma. Yhtiön palveluksessa oli vuoden lopussa 198 henkilöä eli 16.8 % vähemmän kuin vuotta aikaisemmin.

Yhtiön päätuotteina olivat edelleen linja-autojen korit, joita kuluneena toimintavuonna valmistettiin 135 kpl. Posti- ja lennätinhallituksen osuus yhtiön koko linja-autonkorituotannosta oli 31.1 %. Liikevaihto oli 6.39 milj. markkaa eli 0.6 % edellisen vuoden liikevaihtoa pienempi.

V TALOUS

TALOUDELLISEN TULOKSEN MUODOSTUMINEN

Taloudellinen tulos

Laitoksen ylijäämä oli kertomusvuonna 15.4 milj. markkaa eli 5.7 milj. markkaa suurempi kuin edellisellä vuonna. Laitoksen pääoma-arvosta ylijäämä oli 2.7 %. Ylijäämän suuruus oli teleliikenteen kohdalla 57.2 milj. markkaa vastaten 11.9 % pääomalle. Postiliikenne osoitti alijäämää, jonka suuruus oli 41.8 milj. markkaa.

Laitoksen rahaliike oli kertomusvuonna 44.9 miljardia markkaa eli 6.2 % suurempi kuin edellisellä vuonna.

Tulot

Laitoksen tulot, 539 milj. markkaa, olivat 9.5 % suuremmat kuin edellisellä vuonna. Teleliikenteen osalle tuli tuloista 275 milj. markkaa eli 51.1 % ja postiliikenteen osalle 264 milj. markkaa eli 48.9 %. Teleliikennetulot, jotka nyt ensi kertaa olivat postiliikennetuloja suuremmat, lisääntyivät 13.6 % ja postiliikennetulot 5.6 %.

Posti- ja lennätinlaitoksen muilta laitoksilta saamat korvaukset olivat 58.8 milj. markkaa. Niiden kasvu edellisestä vuodesta oli 3.0 %. Näistä oli korvaus vapaakirjeoikeudesta ja postirahanvapaudesta 24.0 milj. markkaa sekä korvaus sanomalehtien kuljetuksesta aiheutuvasta tappiosta 17.9 milj. markkaa.

Menot

Laitoksen menot olivat 523 milj. markkaa eli 8.5 % suuremmat kuin edellisellä vuonna. Nousu oli henkilömenojen kohdalla 9.2 % ja asiamenojen kohdalla 7.3 %. Henkilömenoissa varsinaiset palkkamenot, jotka olivat 310 milj. markkaa, kohosivat 8.6 % edellisestä vuodesta. Niiden osuus kaikista menoista oli 59.2 %.

Tuloihin ja menoihin ei sisälly radio- ja televisiolupamaksuista kertyneitä varoja eikä radio- ja televisiolupamaksujen perinnän aiheuttamia menoja, jotka kirjataan radiorahastoon.

O. G. Wuolle samt konsul Harry Hietarinta. Verkställande direktör var Matti Lomma. Vid årets slut var 198 personer anställda i bolagets tjänst, dvs. 16.8 % färre än ett år tidigare.

Bolaget tillverkade alltjämt främst busskarosser. Under det gångna verksamhetsåret tillverkades 135 busskarosser. Post- och telegrafstyrelsens andel i bolagets sammanlagda tillverkning av busskarosser utgjorde 31.1 %. Omsättningen uppgick till 6.39 milj. mark och underskred därigenom omsättningen för föregående år med 0.6 %.

V EKONOMIN

UTFORMNINGEN AV DET EKONOMISKA RESULTATET

Det ekonomiska resultatet

Verkets överskott var under berättelseåret 15.4 milj. mark, dvs. 5.7 milj. mark större än under föregående år. Överskottet utgjorde 2.7 % av verkets kapitalvärde. I fråga om teletrafiken var överskottet 57.2 milj. mark, vilket motsvarar 11.9 % av kapitalet. Posttrafiken gav ett underskott av 41.8 milj. mark.

Verkets penningrörelse omfattade under berättelseåret 44.9 miljarder mark och var därmed 6.2 % mer än under föregående år.

Inkomster

Verkets inkomster, 539 milj. mark, var 9.5 % större än under föregående år. Av inkomsterna hänförde sig 275 milj. mark, dvs. 51.1 %, till teletrafiken och 264 milj. mark, dvs. 48.9 %, till posttrafiken. Inkomsterna av teletrafiken, vilka nu för första gången översteg inkomsterna av posttrafiken, ökades med 13.6 %, medan inkomsterna av posttrafiken steg med 5.6 %.

De ersättningar post- och telegrafverket erhöll från andra verk belöpte sig till 58.8 milj. mark. Deras tillväxt sedan föregående år var 3.0 %. Av dessa ersättningar utgjorde ersättning för fribrevsrätt och portofrihet, 24.0 milj. mark, samt ersättning för av tidningstransport förorsakad förlust, 17.9 milj. mark.

Utgifter

Verkets utgifter utgjorde 523 milj. mark och var därmed 8.5 % större än under föregående år. Personalutgifterna ökades med 9.2 % och sakutgifterna med 7.3 %. Bland personalutgifterna steg de egentliga löneutgifterna, vilka utgjorde 310 milj. mark, med 8.6 % sedan föregående år. Deras andel av samtliga utgifter var 59.2 %.

Inkomsterna och utgifterna innefattar inte medel som flutit i form av radio- och televisionslicenser, inte heller utgifter som förorsakats genom uppbörd av radio- och televisionslicensavgifter. Dylika inkomster och utgifter bokföres på radiofonden.

Pääoma-arvo

Laitoksen omaisuuden kirjanpitoarvo oli kertomusvuoden päättyessä 563 milj. markkaa eli 11.2 % suurempi kuin vuotta aikaisemmin. Omaisuudesta tulee puhelinverkon osalle valtaosa, 70.3 %. Kiinteistöjen osuus on 15.8, moottoriajoneuvojen 6.6 ja lennätinverkon 4.7 %.

Posti- ja lennätinlaitoksen uudistusrahasto

Uudistusrahastoon siirrettiin kertomusvuoden tulo- ja menoarvion momentilta 36.04.60 (siirto posti- ja lennätinlaitoksen uudistusrahastoon) 32.7 milj. markkaa. Rahastosta käytettiin valtaosa eli n. 16 milj. markkaa puhelin- ja lennätinlaitteiden uusimiseen. Seuraaviksi suurimmat menoerät olivat talonrakennustoiminta 4.9 milj. markkaa ja autojen hankinta 3.6 milj. markkaa.

VUODEN 1969 TALOUDELLISEN TULOKSEN TARKASTELUA

Posti- ja lennätinlaitoksen osuus kansantulosta

Posti- ja lennätinlaitoksen tulojen ja markkinahintaisen bruttokansantuotteen suhde vuonna 1969 oli 14.5 ‰/00. Luku on 0.2 promilleyksikköä pienempi kuin vuoden 1968 suhdeluku.

Kustannushintatason nousu

Vuonna 1969 nousi posti- ja lennätinlaitoksen kustannustekijöiden hintaindeksi 5.3 % korkeammalle kuin vuonna 1968. Seuraavassa asetelmassa esitetään eri kustannustekijöiden hintaindeksien nousuprosentit edelliseen vuoteen verrattuna vuosina 1967—1969.

Kustannustekijä	Hintaindeksin nousu % vuonna		
	1967	1968	1969
Henkilömenot	13.3	11.8	6.0
Asiamenot			
postiliikenne	7.1	9.3	3.4
teleliikenne	7.3	9.6	4.3
posti- ja lennätinlaitos yhteensä	7.2	9.4	4.0
Edellä mainitut kustannustekijät yhteensä			
postiliikenne	11.6	11.1	5.4
teleliikenne	10.1	10.8	5.2
posti- ja lennätinlaitos yhteensä	11.0	11.0	5.3

Vuodesta 1960 vuoteen 1969 on henkilömenojen kustannushintaindeksin suhde elinkustannusindeksiin kasvanut posti- ja lennätinlaitoksessa keskimäärin 4.6 % vuodessa.

Tariffitaso on pysynyt vakaana

Kertomusvuoden aikana ei laitoksen tariffeja muutettu. Posti- ja lennätinlaitoksen tariffitaso suhteessa elinkustannusindeksiin ei ole 1960-luvulla oleellisesti muuttunut.

Kapitalvärde

Bokföringsvärdet för verkets egendom var vid berättelseårets slut 563 milj. mark. Det var m.a.o. 11.2 % större än ett år tidigare. Största delen av egendomen, dvs. 70.3 %, hänförs till telefnätet. Fastigheternas andel utgör 15.8 %, medan motorfordonen står för 6.6 % och telegrafnätet för 4.7 %.

Post- och telegrafverkets förnyelsefond

Till post- och telegrafverkets förnyelsefond överfördes från momentet 36.04.60 i statsförslaget för berättelseåret (överföring till post- och telegrafverkets förnyelsefond) 32.7 milj. mark. Största delen av fonden, dvs. omkring 16 milj. mark, användes till förnyelse av telefon- och telegrafanläggningar. De näst största utgifterna var husbyggen, 4.9 milj. mark, och anskaffning av bilar, 3.6 milj. mark.

BEDÖMNING AV DET EKONOMISKA RESULTATET FÖR ÅR 1969

Post- och telegrafverkets andel i nationalinkomsten

Förhållandet mellan post- och telegrafverkets inkomster och bruttonationalprodukten, beräknad enligt marknadspris, var år 1969 14.5 ‰/00. Denna siffra är 0.2 promilleenheter mindre än 1968 års relationstal.

Kostnadsnivåns stegring

Under år 1969 steg prisindex för kostnadsfaktorerna inom post- och telegrafverket med 5.3 %. Följande sammanställning visar stegringsprocenterna för de olika kostnadsfaktorernas prisindex, jämförda med siffrorna för åren 1967—1969.

Kostnadsfaktor	Stegring av prisindex, år %		
	1967	1968	1969
Personalutgifter	13.3	11.8	6.0
Sakutgifter			
posttrafiken	7.1	9.3	3.4
teletrafiken	7.3	9.6	4.3
post- och telegrafverket sammanlagt	7.2	9.4	4.0
Ovannämnda kostnadsfaktorer tillsammans			
posttrafiken	11.6	11.1	5.4
teletrafiken	10.1	10.8	5.2
post- och telegrafverket sammanlagt	11.0	11.0	5.3

Förhållandet mellan kostnadsindex för personalutgifter och levnadskostnadsindex har från år 1960 till år 1969 inom post- och telegrafverket i medeltal stigit med 4.6 % per år.

Tariffnivån förblev oförändrad

Verkets tariffer ändrades inte under berättelseåret. Nivån hos post- och telegrafverkets tariffer ändrades inte väsentligt under 1960-talet, om dennes nivå bedömes i förhållande till levnadskostnadsindex.

Tulovolymin kehitys

Posti- ja lennätinlaitoksen kiinteissä tariffeissa mitattu tulovolyymi kasvoi 10.9 % vuonna 1969. Seuraavassa asetelmassa esitetään tulovolyymien muutokset vuodesta 1968 vuoteen 1969 sekä vertailun vuoksi vuodesta 1960 vuoteen 1968 tapahtuneet keskimääräiset muutokset.

	Keski- määräinen vuotuinen muutos		Muutos	
	v:sta 1960 v:een 1968	%	v:sta 1968 v:een 1969	%
Postiliikenteen kokonaisvolyymi	4.4		6.9	
postimaksumerkeillä maksetut lähetykset sekä joukkolähetykset ja erinäiset posti- maksut	5.2		8.1	
sanomalehtien maksut	3.8		1.9	
siitä:				
kuljetusmaksut	3.0		0.8	
autoliikenne	0.4		2.9	
Teleliikenteen kokonaisvolyymi	7.9		13.9	
sähkösanomat	2.4		5.4	
telexliikenne	14.4		28.1	
telextoimen vuosi- ym. maksut	17.6		15.3	
kotimaiset puhelut	7.2		13.0	
siitä:				
automaattiliikenne	25.1		23.3	
käsivälitteinen liikenne	-1.6		-1.4	
ulkomaiset puhelut	14.9		27.4	
puhelintoimen vuosi- ym. maksut	8.4		10.3	
Posti- ja lennätinlaitoksen liikennevolyymi	6.2		10.9	

Edellä olevassa asetelmassa ei liikenteen tulovolyymiin ole katsottu kuuluvan korvauksia ja sekalaisia tuloja.

Volyymien kasvuvauhti on noussut vuodesta 1968, jolloin se oli posti- ja lennätinlaitoksen liikennevolyymien kohdalla 6.6 %.

Kustannustekijäin volyymin kasvu

Posti- ja lennätinlaitoksen kustannustekijäin volyymin lisäys vuodesta 1968 vuoteen 1969 oli 3.0 %. Seuraavassa asetelmassa esitetään eri kustannustekijöiden volyyymien muutokset vuodesta 1968 vuoteen 1969 ja vertailun vuoksi keskimääräiset muutokset vuosina 1960—1968.

	Menovolyymien kasvu keskim. v:sta	
	v:sta 1960 v:een 1968	v:sta 1968 v:een 1969
	%	%
Henkilömenot		
postiliikenne	2.5	4.2
teleliikenne	2.8	0.2
yhteensä	2.6	2.9
Asiamenot		
postiliikenne	1.9	0.1
teleliikenne	8.0	5.1
yhteensä	5.3	3.2
Käyttömenot yhteensä		
postiliikenne	2.3	3.4
teleliikenne	5.0	2.6
yhteensä	3.4	3.0

Inkomstvolymens utveckling

Post- och telegrafverkets inkomstvolym växte, mätt enligt fasta tariffer, med 10.9 % under år 1969. Följande uppställning visar förändringarna i inkomstvolymen från år 1968 till år 1969 samt för jämförelsens skull de genomsnittliga förändringarna under perioden 1960—1968.

	Genom- snittlig årlig ändring		Ändring	
	1960—1968	%	1968— 1969	%
Posttrafikens totalvolym	4.4		6.9	
med frankotecken betalade försändelser samt massförsändelser och vissa postav- gifter	5.2		8.1	
tidningsavgifter	3.8		1.9	
därav:				
befordringsavgifter	3.0		0.8	
biltrafik	0.4		2.9	
Teletrafikens totalvolym	7.9		13.9	
telegram	2.4		5.4	
telextrafik	14.4		28.1	
års- m.fl. avgifter för telexväsendet	17.6		15.3	
inrikes samtal	7.2		13.0	
därav:				
automattrafik	25.1		23.3	
manuell trafik	-1.6		-1.4	
utrikes samtal	14.9		27.4	
års- m.fl. avgifter för telefonväsendet	8.4		10.3	
Post- och telegrafverkets trafikvolym	6.2		10.9	

I ovanstående uppställning har ersättningar och diverse inkomster inte inbegripits i volymen för inkomsterna av trafiken.

Takten hos volymernas tillväxt har ökat sedan år 1968, då den i fråga om post- och telegrafverkets trafikvolym utgjorde 6.6 %.

Utvecklingen i fråga om kostnadsfaktorernas volym

Volymen av kostnadsfaktorerna inom post- och telegrafverket ökade från år 1968 till år 1969 med 3.0 %. Följande sammanställning visar förändringarna i de olika kostnadsfaktorernas volym från år 1968 till år 1969 samt för jämförelsens skull de genomsnittliga förändringarna under åren 1960—1968.

	Utgiftsvolymens tillväxt i genomsnitt per år	
	1960—1968	1968—1969
	%	%
Personalutgifter		
posttrafiken	2.5	4.2
teletrafiken	2.8	0.2
sammanlagt	2.6	2.9
Sakutgifter		
posttrafiken	1.9	0.1
teletrafiken	8.0	5.1
sammanlagt	5.3	3.2
Driftskostnader sammanlagt		
posttrafiken	2.3	3.4
teletrafiken	5.0	2.6
sammanlagt	3.4	3.0

Käyttömenojen volyymin kasvuvauhti on hidastunut vuodesta 1968, jolloin se oli 3.5 %.

Bruttoinvestointien kehitys

Posti- ja lennätinlaitoksen koko bruttoinvestointi oli vuonna 1969 kirjanpitoarvoltaan 88.2 milj. markkaa eli 3.8 % pienempi kuin vuonna 1968. Kustannustason nousun huomioon ottaen laskettu bruttoinvestoinnin volyymin oli n. 7.1 % pienempi kuin vuonna 1968. Vuonna 1968 oli bruttoinvestoinnin volyymin kasvu n. 35 %. Vuosien 1968—1969 keskimääräistä suurempi bruttoinvestointi johtuu vientimaksuvaroilla suoritetuista investoinneista lähinnä televerkon kehittämiseksi.

Kehitysnäkymiä vuosille 1970 ja 1971

Vuoden 1970 alussa laaditut, vuosien 1970 ja 1971 taloudellista tulosta koskevat ennusteet osoittavat, kun otetaan huomioon tariffinkorotukset vuoden 1970 alussa, että laitoksen taloudellinen tulos on ylijäämäinen vuosina 1970—1971.

KOTIMAINEN KAUKOPUHELINLIIKENNE JA TELEXLIIKENNE VUOSINA 1960—1969

Kotimainen kaukpuhelinliikenne

Kotimaan puhelinliikenteen vallitsevana piirteenä on 1960-luvulla ollut puhelinverkoston jatkuva automatisoituminen. Niinpä vuoden 1969 lopussa puhelintilaaajista oli liitetty automaattiseen kaukpuhelinverkkoon n. 78 %, kun taas vuonna 1960 vastaava osuus oli n. 43 %.

Automaattiseen kaukpuhelinverkkoon liitettyjen puhelintilaaajien lukumäärä ja suhteellinen osuus kaikista tilaaajista

Vuosi ^a	Puhelintilaaajista liitetty automaattiverkkoon	
	1 000 kpl	%
1960	183	43
1961	204	45
1962	247	50
1963	309	58
1964	356	63
1965	397	65
1966	439	68
1967	497	72
1968	567	77
1969	620	78

Takten hos volymens tillväxt har bromsats upp sedan år 1968. Då utgjorde den 3.5 %.

Bruttoinvesteringarna

Bokföringsvärdet av post- och telegrafverkets hela bruttoinvestering var år 1969 88.2 milj. mark. Det var m.a.o. 3.8 % mindre än år 1968. Bruttoinvesteringarnas volym, som har beräknats med beaktande av kostnadsnivåns stegring, var c. 7.1 % mindre än år 1968. År 1968 växte bruttoinvesteringarnas volym med ungefär 35 %. Att bruttoinvesteringarna under åren 1968—1969 var större än de genomsnittliga beror på att investeringar har gjorts med hjälp av exportavgiftsmedel, främst för utbyggnad av telenätet.

Utvecklingsprognoser för åren 1970 och 1971

De prognoser för det ekonomiska resultatet under åren 1970 och 1971 som uppgjordes i början av 1970 visar, om man tar i beaktande tariffhöjningarna i början av år 1970, att verkets ekonomiska resultat ger överskott under åren 1970—1971.

INRIKES FJÄRRSAMTALSTRAFIK OCH TELEXTRAFIK ÅREN 1960—1969

Inrikes fjärrsamtalstrafik

Under 1960-talet har bilden av inrikes telefontrafiken dominerats av telefontätets fortsatta automatisering. Vid slutet av år 1969 var sålunda c. 78 % av telefonabonnenterna anslutna till det automatiska fjärrtelefontätet, medan år 1960 motsvarande andel var c. 43 %.

Antalet till det automatiska fjärrtelefontätet anslutna abonnenter och deras relativa andelar av hela antalet abonnenter

År	Abonnenter anslutna till automatnätet	
	1 000 st	%
1960	183	43
1961	204	45
1962	247	50
1963	309	58
1964	356	63
1965	397	65
1966	439	68
1967	497	72
1968	567	77
1969	620	78

Verkon automatisoituminen kuvastuu selvästi automaatti- ja käsivälitteisen liikenteen tuloista. Vuonna 1960 tuotti automaattiliikenne 16,8 % kaikista posti- ja lennätinlaitoksen kotimaisista puhelintuloista, vuonna 1967, jolloin automaattiliikenteestä saatiin ensi kerran enemmän tuloja kuin käsivälitteisestä, oli sama lukema 52,6 % ja vuonna 1969 vastaavasti 63,4 %.

Alla olevassa asetelmassa esitetään kotimaisen puhelinliikenteen tulovolyymit ja niiden keskimääräiset muutosprosentit. Volyymisarjat nähdään piirrettyinä diagrammassa 90, jossa on myös automaattiseen kaukopuhelinverkkoon liitettyjen tilaajien lukumäärän kuvaaja.

Kotimaisten puhelintulojen volyymit vuosina 1960—1969

Vuosi	Tulovolyymit vuoden 1969 tariffitason mukaan, milj. mk.		
	Automaattiliikenne	Käsivälitteinen liikenne	Yhteensä
1960	17.7	86.4	104.1
1961	20.2	94.4	114.6
1962	28.9	96.5	125.4
1963	35.8	94.6	130.4
1964	50.0	81.5	131.5
1965	63.9	83.6	147.5
1966	77.4	87.2	164.6
1967	88.6	79.8	168.4
1968	105.7	76.3	182.0
1969	130.3	75.3	205.6
Keskimääräinen vuotuinen kasvu % v:sta 1960 v:een 1968	25.1	-1.6	7.2
Kasvu % v:sta 1968 v:een 1969	23.3	-1.4	13.0

Automaattiliikenteen volyymi on 1960-luvulla ollut jatkuvassa voimakkaassa nousussa. Diagramman perusteella ei voitane myöskään päätellä, että liikenne olisi joutanut tariffinkorotusten vuoksi.

Käsivälitteisen liikenteen tulovolyymi on noussut vuoteen 1962 saakka, jonka jälkeen se on jatkuvasti laskenut lukuun ottamatta vuosina 1965 ja 1966 esiintynyttä lievää nousua. Käsivälitteisen liikenteen vähenemiseen on vaikuttanut ensisijaisesti automatisoinnin laajeneminen. Lisäksi näyttää siltä, että myös vuoden 1963 puolessa välissä ja vuoden 1967 alussa toimeenpannut tariffinkorotukset ovat hetkellisesti laskeneet käsivälitteisen liikenteen tasoa.

Telexliikenne

Telexliikenteen tulovolyymien kehitys 1960-luvulla nähdään seuraavalla sivulla olevasta asetelmasta ja diagrammasta 91. Kotimaisessa telexliikenteessä ei automatisoitua ja käsivälitteistä liikennettä ole erotettu toisistaan, koska jo vuoden 1960 lopussa 82,3 % tilaajamäärästä saattoi liikennöidä tilaajavalintaisesti. Lopullisesti kotimainen telexliikenne tuli automatisoiduksi vuoden 1964 loppuun mennessä.

Inkomsterna från automattrafiken och från den manuella visar tydligt nätets automatisering. Automattrafiken inbringade 1960 16,8 % av inkomsterna för post- och telegrafverkets alla inrikes samtal. År 1967 inbringade automattrafiken för första gången större inkomster än den manuella, då var dess andel 52,6 % av inkomsterna. År 1969 var automattrafikens andel 63,4 %.

I nedanstående uppställning är inrikes samtalstrafikens inkomstvolym och dess genomsnittliga förändringsprocenter givna. Diagram 90 visar volymserierna och antalet abonnenter, som är anslutna till det automatiska fjärrtelefonnätet.

Inkomstvolymerna för inrikes telefonsamtal åren 1960—1969

År	Inkomstvolymerna i milj. mk enligt 1969 års tariffnivå		
	Automattrafik	Manuell trafik	Summa
1960	17.7	86.4	104.1
1961	20.2	94.4	114.6
1962	28.9	96.5	125.4
1963	35.8	94.6	130.4
1964	50.0	81.5	131.5
1965	63.9	83.6	147.5
1966	77.4	87.2	164.6
1967	88.6	79.8	168.4
1968	105.7	76.3	182.0
1969	130.3	75.3	205.6
Genomsnittlig årlig tillväxt i % från år 1960 till år 1968	25.1	-1.6	7.2
Tillväxt i % från år 1968 till år 1969	23.3	-1.4	13.0

Automattrafikens volym har under 1960-talet kraftigt vuxit. Utgående från diagrammet kan man ej dra den slutsatsen, att tariffhöjningarna skulle påverka trafiken.

Den manuella trafikens inkomstvolym har stigit ända till år 1962, varefter den stadigt har sjunkit med undantag av en liten stigning under åren 1965 och 1966. Den ökade automatiseringen har främst förorsakat minskningen av den manuella trafiken. Det verkar även som om tariffhöjningarna i mitten av år 1963 och i början av år 1967 för en kort period skulle ha sänkt den manuella trafikens nivå.

Telextrafiken

Av uppställningen på följande sida och av diagram 91 framgår utvecklingen av telextrafikens inkomstvolym under 1960-talet. I telextrafiken inom landet har man ej skilt åt den automatiska och den manuella trafiken, emedan redan i slutet av år 1960 82,3 % av trafiken var automatisk. Under år 1964 blev den inhemska telextrafiken helt och hållet automatiserad.

Telexliikenteen tulovolyymit vuosina 1960—1969

Vuosi	Tulovolyymit vuoden 1969 tariffitason mukaan, 1 000 mk			
	Kotimaan liikenne	Ulkomaan liikenne (lähtevä liikenne, bruttotulot)		
		Automaattinen	Käsivälitteinen	Yhteensä
1960	674	571	988	1 559
1961	888	1 095	752	1 847
1962	1 097	1 351	825	2 176
1963	1 358	1 474	904	2 378
1964	1 536	1 829	850	2 679
1965	1 570	2 479	870	3 349
1966	1 796	2 910	1 101	4 011
1967	1 885	3 568	1 231	4 799
1968	2 198	4 065	1 458	5 523
1969	2 209 ¹⁾	4 913	2 051	6 964
Keskimääräinen vuotuinen muutos % v:sta 1960 v:een 1968	15.9	27.8	5.0	17.1
Muutos % v:sta 1968 v:een 1969	0.5	20.9	40.6	26.1

¹⁾ Ennakkotieto. Volyymin vähäiseen kasvuun vuonna 1969 on voinut vaikuttaa mm. siirtyminen telexliikenteestä data-siirtoon, Oulun liittäminen automaattiseen kaukopuhelinverkkoon ja se, että kotimaan telexverkon kapasiteetti oli suurimman osan vuotta 1969 loppuunkäytetty. Vasta vuoden lopussa voitiin verkkoon liittää 255 uutta liittymää.

Lähtevässä ulkomaisessa telexliikenteessä ovat automaattiliikenteen tulot olleet käsivälitteisiä korkeammat vuodesta 1961 alkaen. Diagrammasta nähdään, että automaattiliikenteen volyymin on noussut 1960-luvulla tasaisen voimakkaasti. Sen sijaan käsivälitteisen ulkomaisen liikenteen volyymissa on vuosikymmenen alkupuoliskolla ollut lasku- ja pysähdysvaihe, josta liikenne on alkanut nousta vasta vuodesta 1966 lähtien. Vuonna 1969 oli automatisoidun liikenteen osuus koko ulkomaisesta liikenteestä 70.6 %.

POSTI- JA LENNÄTINHALLITUKSEN LIIKETALOUEDELLINEN TUTKIMUSLAITOS 20 VUOTTA

Posti- ja lennätinhallituksen liiketaloudellinen tutkimustointi alkoi vuonna 1949, jolloin tähän toimintaan kiinnitettiin professori Leo Törnqvist. Tästä alusta tutkimuslaitos on vähitellen kasvanut nykyiseen laajuuteensa, joka käsittää yli kymmenen tutkijaa ja tutkimusapulaista sekä konekirjoittajan. Laitoksen johtajana on toiminut alusta lähtien professori Törnqvist.

Liiketaloudellinen tutkimuslaitos on 20-vuotisen toimintansa aikana pyrkinyt omalta osaltaan tuottamaan ennen muuta posti- ja lennätinlaitoksen korkeimmassa päätöksenteossa tarpeellista informaatiota.

Laitoksen suorittamien tutkimusten lukumäärä on verrattain suuri. Mainittakoon ensimmäiseksi ennustusmenetelmiin kohdistuvat tutkimukset, joilla on sekä teoreettista että käytännöllistä merkitystä. Vuosittaisten tuloennusteiden laatiminen alkoi jo 20 vuotta sitten, ja ennustusmenetelmiä on sen jälkeen

Telextrafikens inkomstvolymmer åren 1960—1969

År	Inkomstvolymerna i 1 000 mk enligt 1969 års tariffnivå			
	Inrikes trafik	Trafik till utlandet (avgående trafik, bruttoinkomster)		
		Automat	Manuell	Summa
1960	674	571	988	1 559
1961	888	1 095	752	1 847
1962	1 097	1 351	825	2 176
1963	1 358	1 474	904	2 378
1964	1 536	1 829	850	2 679
1965	1 570	2 479	870	3 349
1966	1 796	2 910	1 101	4 011
1967	1 885	3 568	1 231	4 799
1968	2 198	4 065	1 458	5 523
1969	2 209 ¹⁾	4 913	2 051	6 964
Genomsnittlig årlig förändring i % från år 1960 till år 1968	15.9	27.8	5.0	17.1
Ändring i % från år 1968 till år 1969	0.5	20.9	40.6	26.1

¹⁾ Preliminär uppgift. Volymens ringa tillväxt år 1969 kan ha förorsakats bl. a. av övergången från telextrafik till dataöverföring, anslutandet av Uleåborg till det automatiska fjärrsamtalsnätet och det faktum att kapaciteten hos telexnätet inom landet var förbrukad under större delen av år 1969. Först vid årets slut kunde man ansluta 255 nya anslutningar till nätet.

Inkomsterna för den avgående automatiska telextrafikens trafik till utlandet har från och med år 1961 varit större än inkomsterna av den manuella trafiken. Av diagrammet framgår att automattrafikens volym har stigit stadigt under 1960-talet. Däremot har volymen för den manuella trafiken till utlandet under decenniets början visat ett nedgångs- och stagnationsstadium. Efter detta har trafiken börjat stiga först fr.o.m. 1966. År 1969 var den automatiserade trafikens andel av hela trafiken till utlandet 70.6 %.

POST- OCH TELEGRAFSTYRELSENS FÖRETÄGSEKONOMISKA FORSKNINGSANSTALT 20 ÅR

Post- och telegrafstyrelsens företagsekonomiska forskningsverksamhet började 1949, varvid professor Leo Törnqvist blev ansluten till denna verksamhet. Från denna början har forskningsanstalten småningom vuxit till sin nuvarande omfattning, med över tio forskare och forskningsassistenter samt en maskinskriverska. Ända från början har professor Törnqvist varit som institutionens chef.

Den företagsekonomiska forskningsanstalten har under sin 20-åriga verksamhet för sin del framförallt strävat till att ge nödig information för fattandet av post- och telegrafverkets viktigaste beslut.

Antalet undersökningar, som institutionen utfört är relativt stort. Främst må nämnas de undersökningar som behandlar prognosmetoder, dessa har såväl teoretisk som praktisk betydelse. Redan för 20 år sedan började man uppgöra årliga inkomstprognoser och sedan dess har man förbättrat meto-

parannettu. Lyhyen ajan ennusteet suoritetaan graafisesti hajottamalla kuukausittaiset aikasarjat viiteen komponenttiin ja ennustamalla kukin komponentti erikseen käyttäen hyväksi mm. tietoa yleisestä taloudellisesta kehityksestä ja tariffipoliittisista ratkaisuista. Pitkän ajan ennusteita varten on kehitetty ekonometrisia malleja, jotka lasketaan tietokoneella tutkimuslaitoksessa kehitetyn askeltavan regressiomallin ohjelman avulla. Samassa yhteydessä on suoritettu tariffijoustokertoimien estimaattien laskemista.

Tutkimuslaitoksessa on tehty myös posti- ja lennätinlaitoksen pääoman nykyarvoa koskeva laaja selvitys, johon on yhdistetty tutkimus päätäntätieteen teorian sovellutusten vaikutuksesta posti- ja lennätinlaitoksen investointisuunnitelmiin. Uusimmista tutkimuksista mainittakoon tutkimus tietoliikenteen vaikutuksesta kansantulon kasvuun.

Julkaisu "Posti- ja lennätinlaitoksen taloudellinen kehitys", joka ilmestyy viiden vuoden välein, on saanut alkunsa liike-taloudellisessa tutkimuslaitoksessa, jossa suoritettiin alkuperäiset tariffi-, indeksi- ja volyymisarjalaskelmat. Julkaisua täydennetään vuosittain käsissä olevalla diagrammakokoelmalla.

Liiketaloudellisen tutkimuslaitoksen pääperiaatteena on ollut kehittää uusia ideoita, suorittaa teoreettisia tutkimuksia käyttäen hyväksi enimmäkseen ekonometrisia menetelmiä ja edistää täten sekä tutkimustyötä että informaatiotuotantoa posti- ja lennätinlaitoksessa. Lopulliset tulokset on annettu posti- ja lennätinlaitoksen johdon ja muiden tutkijoiden käyttöön.

SALT-NEUVOTTELUT

SALT-neuvottelut, jotka käytiin Neuvostoliiton ja USA:n kesken, pidettiin Helsingissä 17. 11.—23. 12. 1969. Neuvotteluista aiheutui posti- ja lennätinlaitokselle verraten suuria erikoisjärjestelyjä, joista on tarkemmin kerrottu sivuilla 22, 29 ja 30—31.

Helsingissä, posti- ja lennätinhallituksessa, toukokuun 29 päivänä 1970.

derna. Korttidsprognoserna utföres grafiskt genom att de månatliga tidsserierna uppspjälkes i fem komponenter och genom att prognoser uppgöres skilt för varje komponent med utnyttjande av bl. a. uppgifter om den allmänna ekonomiska utvecklingen och om tariffpolitiska lösningar. För långtidsprognoser har man utvecklat ekonometriska modeller, vilka uträknas på dator med ett succesivt regressionsmodellsprogram som utvecklats vid forskningsanstalten. I samband härmed har man uträknat estimat för tariffelasticitetskoefficienterna.

Forskningsanstalten har även utfört en omfattande utredning om nuvärdet av post- och telegrafverkets egendom, var till har anknutits en undersökning om hur tillämpningen av beslutsteorin har påverkat post- och telegrafverkets investeringsplaner. Bland de nyaste undersökningarna må nämnas en undersökning av post- och telekommunikationens inverkan på nationalinkomstens tillväxt.

Den vart femte år utkommande publikationen "Post- och telegrafverkets ekonomiska utveckling" har fått sin början i företagsekonomiska forskningsanstalten, där de ursprungliga tariff-, index- och volymserieberäkningarna utfördes. Publikationen kompletteras varje år med hjälp av föreliggande samling av diagram.

Huvudprincipen för företagsekonomiska forskningsanstalten har varit att utveckla nya idéer, utföra teoretiska undersökningar genom att till största delen utnyttja ekonometriska metoder och att sålunda gynna såväl forskningsarbete som anskaffningen av informationer inom post- och telegrafverket. De slutliga resultatet har ställts till post- och telegrafverkets lednings och dessutom till andra forskares förfogande.

SALT-FÖRHANDLINGARNA

SALT-förhandlingarna, som fördes mellan Sovjetunionen och USA, ägde rum i Helsingfors 17. 11.—23. 12. 1969. Förhandlingarna föranledde förhållandevis stora specialarrangemang inom post- och telegrafverket. För dessa arrangemang redogöres närmare på sidorna 22, 29 och 30—31.

Helsingfors, post- och telegrafstyrelsen, den 29 maj 1970.

Oiva Saloila

M. Honkasalo
O. Wuolle
T. Roine
J. Martikainen

T. Puolanne
T. Kytöniemi
V. A. Johansson
M. Kajo
P. Kekäläinen

Jorma Koskinen

ECONOMIC DEVELOPMENT 1969

The Finnish Post and Telegraph Office and the G. N. P.

The ratio of P. & T.O. revenues to the GNP at market prices was 1.45 % in 1969, compared with 1.47 % in 1968 — a unit-percentage drop of 0.02 %.

Costs up but rate of increase down

The price index of P. & T.O. costs rose by 5.3 % in 1969. The following table shows this increase broken down, compared with the increases in 1967 and 1968:

Cost factor	Percentage rise in costs		
	1967	1968	1969
Personnel costs	13.3	11.8	6.0
Other costs			
postal services	7.1	9.3	3.4
telecommunications	7.3	9.6	4.3
total postal services and telecommunications	7.2	9.4	4.0
Personnel and other costs			
postal services	11.6	11.1	5.4
telecommunications	10.1	10.8	5.2
total postal services and telecommunications	11.0	11.0	5.3

Between 1960 and 1969, the ratio of P. & T.O. personnel costs to the national cost-of-living index rose by an average of 4.6 % per annum.

Tariff unchanged

None of the P. & T.O. rates were altered in 1969. The ratio of these rates to the cost-of-living index hardly changed at all in the 1960's.

Service volume

The total service volume (real revenue) rose by 10.9 % in 1969. The following shows the changes from 1968 to 1969 and, for comparison, the average annual changes between 1960 and 1968:

	Average annual change 1960—1968 %	Change from 1968 to 1969 %
Total volume of postal services	4.4	6.9
postage stamps, prepaid franks, addressed bulk deliveries and miscellaneous postage	5.2	8.1
newspaper deliveries	3.8	1.9
of which:		
transport costs	3.0	0.8
bus service	0.4	2.9
Total volume of telecommunications services	7.9	13.9
telegrams	2.4	5.4
telex traffic	14.4	28.1
annual telex subscriptions, etc.	17.6	15.3
inland telephone calls	7.2	13.0
of which:		
automatic	25.1	23.3
manual	-1.6	-1.4
foreign telephone calls	14.9	27.4
annual telephone subscriptions, etc.	8.4	10.3
Service volume of P. & T.O.	6.2	10.9

The above figures do not include services remunerated by the State or incidental revenue.

The growth in 1969 was considerably above the 6.6 % growth of service volume noted in 1968.

Volume growth of costs 1960—1969

The volume growth of P. & T.O. cost factors in 1969 was 3.0 %. The following is a breakdown of the changes from 1968 to 1969 and, for comparison, that of the average annual changes from 1960 to 1968:

	Volume growth of costs	
	Average annual growth 1960—1968 %	1968—1969 %
Personnel costs		
postal services	2.5	4.2
telecommunications	2.8	0.2
total	2.6	2.9
Other costs		
postal services	1.9	0.1
telecommunications	8.0	5.1
total	5.3	3.2
Total operational costs		
postal services	2.3	3.4
telecommunications	5.0	2.6
total	3.4	3.0

The growth of total operational costs last year was slower than the 3.5 % growth noted in 1968.

Gross investments down slightly

Gross investments made by the P. & T.O. in 1969 totalled 88.2 million Fmk in bookkeeping values — 3.8 % less than in 1968. The volume decrease of gross investments, taking the rise in costs into account, was 7.1 %. In 1968 there occurred a volume increase of 35 %. The very high totals in 1968 and 1969 were due largely to investments made in telecommunications, using funds accumulated from export duties imposed following the devaluation of the Finnmark in 1967.

Outlook for 1970—1971

Forecasts for 1970—71, drawn up at the beginning of 1970 show that when the tariff raises which became effective at the beginning of 1970 are taken into consideration, the financial result of P. & T.O. will show a surplus in the years 1970 and 1971.

INLAND TRUNK CALLS AND TELEX, 1960—1969

Inland trunk calls

The predominant feature of Finnish telephony in the 1960's was automation. At the end of 1969, 78 % of the telephone subscribers were joined to automatic interurban nets, as against 43 % in 1960. The development is shown by the following table:

Year	Subscribers joined to automatic interurban nets	
	1,000 subscribers	%
1960	183	43
1961	204	45
1962	247	50
1963	309	58
1964	356	63
1965	397	65
1966	439	68
1967	497	72
1968	567	77
1969	620	78

Network automation is clearly reflected by the revenues from automatic and manual traffic. In 1960, automatic traffic brought in 16.8 % of all P. & T.O. inland telephone traffic revenues; in 1967, the first year in which automatic revenues rose higher than manual, this ratio rose to 52.6 %, and in 1969 it grew to 63.4 %.

The following table gives the volume of revenues from all inland traffic and the average annual changes. The same volumes are shown in the graph 90, which also includes a curve depicting the number of subscribers joined to the automatic interurban nets.

Automatic traffic grew steadily but rapidly throughout the sixties. The graph shows no clear elasticity following the rises in the tariff.

The volume of revenue from manual traffic continued to grow until 1962, after which it decreased from year to year,

Volume of revenue from inland calls 1960—1969

Year	In million Fmk, calculated according to the tariff of 1969		
	Automatic traffic	Manual traffic	Total
1960	17.7	86.4	104.1
1961	20.2	94.4	114.6
1962	28.9	96.5	125.4
1963	35.8	94.6	130.4
1964	50.0	81.5	131.5
1965	63.9	83.6	147.5
1966	77.4	87.2	164.6
1967	88.6	79.8	168.4
1968	105.7	76.3	182.0
1969	130.3	75.3	205.6
Average annual percentage change between 1960 and			
1968	+25.1 %	-1.6 %	+ 7.2 %
Percentage change from 1968 to 1969			
to 1969	+23.3 %	-1.4 %	+13.0 %

except for slight increases in 1965 and 1966. The reduction of manual traffic was due mainly to the increase of automation. It also seems that the tariff rises in mid-1963 and at the beginning of 1967 had a temporary diminishing effect on manual traffic.

Telex traffic

The volume of revenue from telex throughout the 1960's is shown in the table below and in the graph 91. No distinction is made between automatic and manual traffic in inland telex, because 82.3 % of all telex subscribers were already joined to the automatic net by the end of 1960. In fact, all inland telex traffic was automatic by the end of 1964.

Volume of revenues from telex 1960—1969

Year	In 1,000 Fmk, calculated according to the tariff for 1969			
	Inland traffic	Foreign traffic (outgoing, gross revenues)		Total
		Autom.	Manual	
1960	674	571	988	1,559
1961	888	1,095	752	1,847
1962	1,097	1,351	825	2,176
1963	1,358	1,474	904	2,378
1964	1,536	1,829	850	2,679
1965	1,570	2,479	870	3,349
1966	1,796	2,910	1,101	4,011
1967	1,885	3,568	1,231	4,799
1968	2,198	4,065	1,458	5,523
1969	2,209 ¹⁾	4,913	2,051	6,964
Average annual percentage growth between 1960 and 1968				
1968	15.9 %	27.8 %	5.0 %	17.1 %
Percentage growth from 1968 to 1969				
1969	0.5 %	20.9 %	40.6 %	26.1 %

¹⁾ Advance information. The smallness of the growth in 1969 may have been due to a changeover from telex traffic to data transmission, to the connection of telex subscribers in Oulu to the automatic telephone net, and/or to the fact that the total capacity of the inland telex net was in use during most of 1969; only at the end of the year was it possible to connect 255 new teletypewriters to the net.

In outgoing foreign telex traffic, revenues from automatic traffic have exceeded those from manual since 1961. The graph shows that the volume of automatic traffic grew steadily but rapidly throughout the 1960's. The volume of foreign manual traffic was static or decreasing in the first half of the decade, but began to rise again in 1966. In 1969, 70.6 % of all foreign traffic was automatic.

TWENTIETH ANNIVERSARY OF THE ECONOMETRIC RESEARCH INSTITUTE OF THE FINNISH P.&T.O.

Econometric Research work was begun at the Post and Telegraph Office in 1949 when Professor Leo Törnqvist was attached to this activity. From this beginning, the Institute has gradually grown to its present size: ten research workers and assistants, and a typist. It is still headed by Professor Törnqvist.

The Institute's main job is to supply the P. & T.O. with information needed for top decision making.

The Institute has performed a large number of studies. One research series that has both a theoretical and a practical significance was the development of a method of prognosis that was first used 20 years ago and has been continually improved since then. Short-term prognoses are made by decomposing monthly time series, using graphs. Each of the five components is then forecast separately from data on ge-

neral economic development, tariff-policy decisions, etc. For long-term prognoses, econometric models have been developed. These are solved by a computer, employing a stepwise regression-model program developed by the Institute. In the same operation, tariff-elasticity coefficients are estimated.

Another study performed by the Institute was a broad survey of the current value of the P. & T.O.'s capital stock, combined with an investigation of the effect of applying the theory of decision — making on the P. & T.O.'s investment plans. One of the Institute's most recent studies concerned the effect of telecommunications on the growth of the GNP.

The publication "The Economic Development of the Post and Telegraph Office", issued every five years, was started by the Institute, which performed the original tariff-index and volume series calculations. It is supplemented every year by these graphs and diagrams.

The Institute's guiding principle is to develop new ideas, and perform theoretical research — largely by econometric methods. The final results are handed over to the top management of the P. & T.O. and to other research workers.

THE SALT NEGOTIATIONS

The SALT negotiations between the Soviet Union and the United States were carried on in Helsinki from November 17 to December 23, 1969. These negotiations caused the Posts and Telegraphs a great deal of special arrangements.

DIAGRAMMAT—DIAGRAM
DIAGRAMS
1945—1969

ESIPUHE

Seuraavista diagrammoista liittyvät n:ot 8—21, 26—33, 35—37, 39—40 ja 46—47 välittömästi niihin posti- ja lennätinlaitoksen taloudellista kehitystä koskeviin tutkimuksiin, joita suoritetaan prof. Leo Törnqvistin johdolla posti- ja lennätinhallituksen liiketaloudellisessa tutkimuslaitoksessa.

Diagrammojen logaritminen jaotus on osittain erilainen eri diagrammoissa. Jotta näitten keskinäinen vertailu helpottuisi, on kunkin diagramman oikeaan alakulmaan merkitty, minkä tyyppinen se on. Samaa tyyppiä olevia diagrammoja voidaan suoraan verrata keskenään.

Diagrammoissa osoittaa käyrän poikki vedetty viiva, että joko esitettävässä asiassa taikka sen tilastointitavassa on tapahtunut oleellinen muutos.

Automatisoinnin jatkuessa tapahtuneita pieniä teknillisluontoisia tariffinmuutoksia ei ole jatkuvasti otettu huomioon puhelintariffi-indekseissä.

Tässä diagrammakokoelmassa markkamääräisinä esitetyt tiedot tarkoittavat: taulukoissa vuosien 1963—1969 osalta nykymarkkoja; taulukoissa aikaisempien vuosien osalta vanhoja markkoja; diagrammojen asteikoissa joko vanhoja markkoja (merkintä »vmk») taikka nykymarkkoja (ilman erityistä merkintää).

FÖRORD

Av de följande diagrammen hänför sig nr 8—21, 26—33, 35—37, 39—40 och 46—47 direkt till de undersökningar beträffande post- och telegrafverkets ekonomiska utveckling, vilka under överinseende av prof. Leo Törnqvist utföras i post- och telegrafstyrelsens företagsekonomiska forskningsanstalt.

Diagrammens logaritmiska indelning är delvis olikartad i de olika diagrammen. För att underlätta en jämförelse mellan dem har i det nedre högra hörnet av varje diagram angivits, av vilket slag detta är. Diagram av samma typ kan direkt jämföras med varandra.

Tvärstrecket över kurvan i diagrammen anger att en väsentlig förändring inträffat i det berörda fallet eller i statistikförfarandet.

Små tariffjusteringar av teknisk karaktär, som skett under pågående automatisering, har inte fortlöpande beaktats i tariffindex för telefontrafiken.

Markbeloppen i denna diagramsamling anger: för 1963—1969 i tabläerna — nymark; för tidigare år i tabläerna — gamla mark; för skalorna i diagrammen antingen gamla mark (betecknat »gmk») eller nymark (utan speciell beteckning).

PREFACE

Of the following diagrams the numbers 8—21, 26—33, 35—37, 39—40, and 46—47 are in immediate conjunction with the research of the economical development of the Post and Telegraph Office, made under the direction of Ph. D., Prof. Leo Törnqvist, in the Econometric Research Institute of the Administration of Posts and Telegraphs.

The logarithmic division of the diagrams varies in different diagrams. In order to facilitate the comparison of the different diagrams, the type of each diagram is indicated in the right lower corner of the respective diagram. Diagrams of the same type can be compared, straightway, one with another.

The cross line of the curve of the diagrams indicates that an essential change occurred in the respective case, or in the statistic proceeding.

Small tariff alterations of technical character, due to the extended automatization, are not continuously taken into consideration in the telephone tariff indices. The mark amounts in these diagrams are figured: for 1963—1969 in the tables — in new merks; for precedent years in the tables — in old marks; for the scales in the diagrams — either in old marks (figured by »old mk») or in new marks (without special figure).

DIAGRAMMALUETTELO — DIAGRAMFÖRTECKNING — LIST OF DIAGRAMS

Toimipaikat, postinkuljetus ja puhelinverkko Anstalterna, postföringen och telefont nätet Offices, mail service, and telephone system

1. Toimipaikat
Anstalterna
Offices
2. Kotimainen postinkuljetusverkko
Postföringsnätet inom landet
Inland mail conveyance net
3. Postin kotimaassa kulkemat kilometrit
Postförda kilometer inom landet
Kilometres covered in the home country
4. Rautatiepostinkuljetus
Järnvägspostföringen
Railway mail service
5. Kauko- ja verkkoryhmäpuhelinverkko (1900—1969)
Fjärr- och nätgrupps telefont nätet (1900—1969)
Trunk and netgroup telephone net (1900—1969)
6. Posti- ja lennätinlaitoksen paikallispuhelinkeskusten lukumäärä
Antalet lokala telefoncentraler inom post- och telegrafverket
Number of the Post and Telegraph Office local telephone exchanges
7. Posti- ja lennätinlaitoksen paikallispuhelinkeskuksiin liitetyt tilaajat
Abonnenter anslutna till post- och telegrafverkets lokala telefoncentraler
Subscribers of the Post and Telegraph Office local telephone exchanges

Maksuja — Avgifter — Charges

8. Kotimaisia keskimääräisiä postimaksuja voimaanastumispäivittäin
Avgifter i medeltal för postförsändelser inom landet per datum för deras ikraftträdande
Average inland postal charges according to the dates when they became valid
9. Lehtien vuosikertojen postimaksuja voimaanastumispäivittäin
Postavgifter för tidningsårgångar per datum för deras ikraftträdande
Transportation and distribution fees of annual issues of newspapers and periodicals according to the dates when they became valid
10. Kotimaisia sähkösanomamaksuja voimaanastumispäivittäin
Avgifter för telegram inom landet per datum för deras ikraftträdande
Inland telegraph charges according to the dates when they became valid
11. Kotimaisia kaukopuhelumaksuja voimaanastumispäivittäin
Avgifter för fjärrsamtal inom landet per datum för deras ikraftträdande
Inland trunk call charges according to the dates when they became valid
12. Ulkomaisia postimaksuja voimaanastumispäivittäin
Avgifter för postförsändelser till utlandet per datum för deras ikraftträdande
Postal charges to foreign countries according to the dates when they became valid
13. Ulkomaisia sähkösanomamaksuja voimaanastumispäivittäin
Avgifter för telegram till utlandet per datum för deras ikraftträdande
Telegraph charges to some foreign countries according to the dates when they became valid
14. Ulkomaisia puhelumaksuja voimaanastumispäivittäin
Avgifter för telefonsamtal till utlandet per datum för deras ikraftträdande
Telephone charges to some foreign capitals according to the dates when they became valid

Hintaindeksejä — Prisindex — Price indices

15. Postitariffi-indeksit voimaanastumispäivittäin
Posttariffindex per datum för deras ikraftträdande
Post tariff indices according to the dates when they became valid
16. Lehtien postimaksuindeksit voimaanastumispäivittäin
Tidningarnas postavgiftsindex per datum för deras ikraftträdande
Transportation and distribution fee indices of newspapers and periodicals according to the dates when they became valid
17. Lennätintariffi-indeksit voimaanastumispäivittäin
Telegraftariffindex per datum för deras ikraftträdande
Telegraph tariff indices according to the dates when they became valid
18. Puhelintariffi-indeksit voimaanastumispäivittäin
Telefontariffindex per datum för deras ikraftträdande
Telephone tariff indices according to the dates when they became valid
19. Tariffi-indeksit liikennehaaroittain voimaanastumispäivittäin
Tariffindex per trafikslag och per datum för deras ikraftträdande
Tariff indices of traffic branches according to the dates when they became valid
20. Tariffi-indeksit liikennehaaroittain vuosikeskiarvoina sekä kokonaismenojen hintaindeksi
Tariffindex per trafikslag som årsmedeltal samt prisindex för totalutgifterna
Tariff indices of traffic branches as annual averages and price index for total expenditure
21. Eräitä hintaindeksisarjoja vuosikeskiarvoina
Några prisindexserier som årsmedeltal
Some price indices as annual averages

Tulo- ja menotietoja — Inkomster och utgifter Revenues and expenditure

22. Tulot ja menot (1900—1969)
Inkomsterna och utgifterna (1900—1969)
Revenues and expenditure (1900—1969)
23. Postitulot tulolajeittain
Postinkomsterna enligt inkomstslag
Postal revenues according to their various species
24. Lennätin- ja telexitulot tulolajeittain
Telegraf- och telexinkomsterna enligt inkomstslag
Telegraph and telex revenues according to their various species
25. Puhelintulot tulolajeittain
Telefontinkomsterna enligt inkomstslag
Telephone revenues according to their various species
26. Postitulot tulolajeittain vuoden 1938 tariffien mukaan
Postinkomsterna enligt inkomstslag och 1938 års tariffnivå
Postal revenues according to the tariff level of the year 1938
27. Lennätin- ja telexitulot tulolajeittain vuoden 1938 tariffien mukaan
Telegraf- och telexinkomsterna enligt inkomstslag och 1938 års tariffnivå
Telegraph and telex revenues according to the tariff level of the year 1938
28. Puhelintulot tulolajeittain vuoden 1938 tariffien mukaan
Telefontinkomsterna enligt inkomstslag och 1938 års tariffnivå
Telephone revenues according to the tariff level of the year 1938

29. Puhelintulot kotimaan liikenteestä puhelua ja perusmaksua kohden vuoden 1938 tariffien mukaan
Inkomsterna av telefonsamtal inom landet per samtal och grundavgift enligt 1938 års tariffnivå
Revenues of inland calls per call and unit rate according to the tariff level of the year 1938
30. Menot menolajeittain
Utgifter enligt utgiftsslag
Expenditure according to their various species
31. Henkilökuntamenot menolajeittain
Personalutgifter enligt utgiftsslag
Personnel expenditure according to their various species
32. Asiamenot menolajeittain
Sakutgifter enligt utgiftsslag
Other expenditure according to their various species
33. Menot ja vastaavat hintaindeksi
Utgifter och motsvarande prisindex
Expenditure and corresponding price indices
34. Tulot ja menot liikennehaaroittain
Inkomster och utgifter per trafikslag
Revenues of traffic branches and their expenditure
35. Tulot vuoden 1938 tariffitason ja menot vuoden 1938 kustannustason mukaan liikennehaaroittain
Inkomster enligt 1938 års tariffnivå och utgifter enligt 1938 års kostnadsnivå per trafikslag
Revenues of traffic branches according to the tariff level of the year 1938, and their expenditure according to the cost level of the year 1938
36. Kokonaistulot ja -menot sekä yleistariffi-indeksi ja kokonaismenojen hintaindeksi
Totalinkomster och -utgifter samt generaltariffindex och prisindex för totalutgifterna
Total revenues and expenditure, general tariff index, and price index for total expenditure
37. Tulojen suhteellinen osuus bruttokansantuotteesta
Inkomsternas proportionella andel av bruttonationalprodukten
Revenues' relative share of gross domestic product
40. Tavallisten ulkomaille lähetettyjen maksunalaisten postilähetysten korjatut kappaleluvut
Korrigerat antal vanliga portopliktiga postförsändelser till utlandet
Corrected numbers of ordinary foreign postal dispatches liable to postage
41. Kirjattujen kirjelähetysten ja pakettien lukumäärä
Antal rekommenderade brevörsändelser och paket
Number of registered letter-mail and parcels
42. Vakuutettujen kirjeitten ja pakettien lukumäärä
Antal assurerade brev och paket
Number of insured letters and parcels
43. Lähetysten vakuutus- ja arvomäärät
Försändelsernas assurans- och värdebelopp
Values of mail
44. Postiosoitukset ja postiennakot
Postanvisningar och postförskott
Money-orders and cash on delivery mails
45. Sähkösanomaliikenne
Telegramtrafiken
Telegram traffic
46. Kotimaiset käsivälitteiset maksunalaiset kaukopuhelut I.
Lukumäärätietoja
Avgiftsbelagda manuella fjärrsamtal inom landet I. Kvantitetsuppgifter
Inland chargeable manual trunk calls I. Number of amounts
47. Kotimaiset käsivälitteiset maksunalaiset kaukopuhelut II.
Suhdelukuja
Avgiftsbelagda manuella fjärrsamtal inom landet II. Kvotall
Inland chargeable manual trunk calls II. Ratio figures
48. Kotimaiset käsivälitteiset maksunalaiset kaukopuhelut III.
Jaksojen lukumääriä puheluryhmittäin
Avgiftsbelagda manuella fjärrsamtal inom landet III. Antal perioder enligt samtalskategorier
Inland chargeable manual trunk calls III. Number of periods according to classes of calls
49. Kotimaiset käsivälitteiset maksunalaiset kaukopuhelut IV.
Prosenttinen jakautuminen
Avgiftsbelagda manuella fjärrsamtal inom landet IV. Den procentuella fördelningen
Inland chargeable manual trunk calls IV. Distribution, per cent
50. Ulkomainen puhelinliikenne
Telefontrafiken på utlandet
Foreign telephone service
51. Henkilökunta
Personalen
Personnel
52. Linja-autoliikenne
Busstrafik
Bus traffic

Lukumäärätietoja — Kvantitetsuppgifter
Number of amounts

38. Postilähetysten lukumäärä (1900—1969)
Antal postförsändelser (1900—1969)
Number of mail (1900—1969)
39. Tavallisten kotimaisten maksunalaisten postilähetysten korjatut kappaleluvut
Korrigerat antal vanliga portopliktiga postförsändelser inom landet
Corrected numbers of ordinary inland postal dispatches liable to postage

LYHENNYKSET

- Plh ... = Posti- ja lennätinhallituksen kertomukset vuosilta ...
- T ... = Liite posti- ja lennätinhallituksen kertomukseen vuodelta 1965, taulukko ..., sekä posti- ja lennätinhallituksen kertomukset vuosilta 1966—1969
- K ... = Käsikirjoitus posti- ja lennätinhallituksen laskentakeskuksessa

FÖRKORTNINGAR

- Pts ... = Post- och telegrafstyrelsens berättelser för åren ...
- T ... = Bilaga till post- och telegrafstyrelsens berättelse för år 1965, tablå ..., samt post- och telegrafstyrelsens berättelser för åren 1966—1969
- M ... = Manuskript i post- och telegrafstyrelsens räknecentral

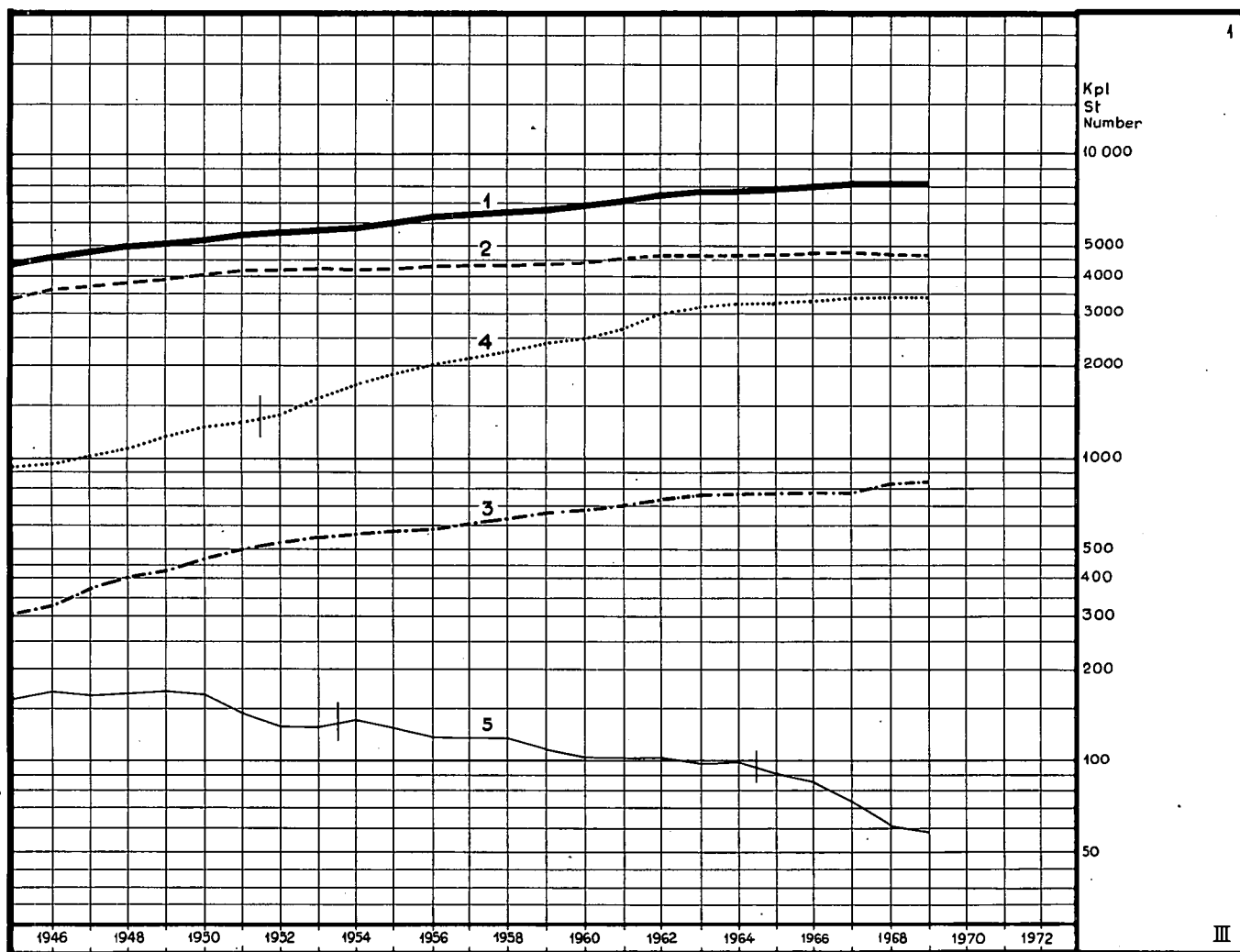
ABBREVIATIONS USED

- APT ... = Annual Reports of the Administration of Posts and Telegraphs for the years ...
- T ... = Appendix to the Annual Report of the Administration of Posts and Telegraphs for the year 1965, table ..., and Annual Reports of the Administration of Posts and Telegraphs for the years 1966—1969
- M ... = Manuscript at the calculation centre of the Administration of Posts and Telegraphs

DIAGR. I

Toimipaikat
Anstalterna
Offices

1945—1969



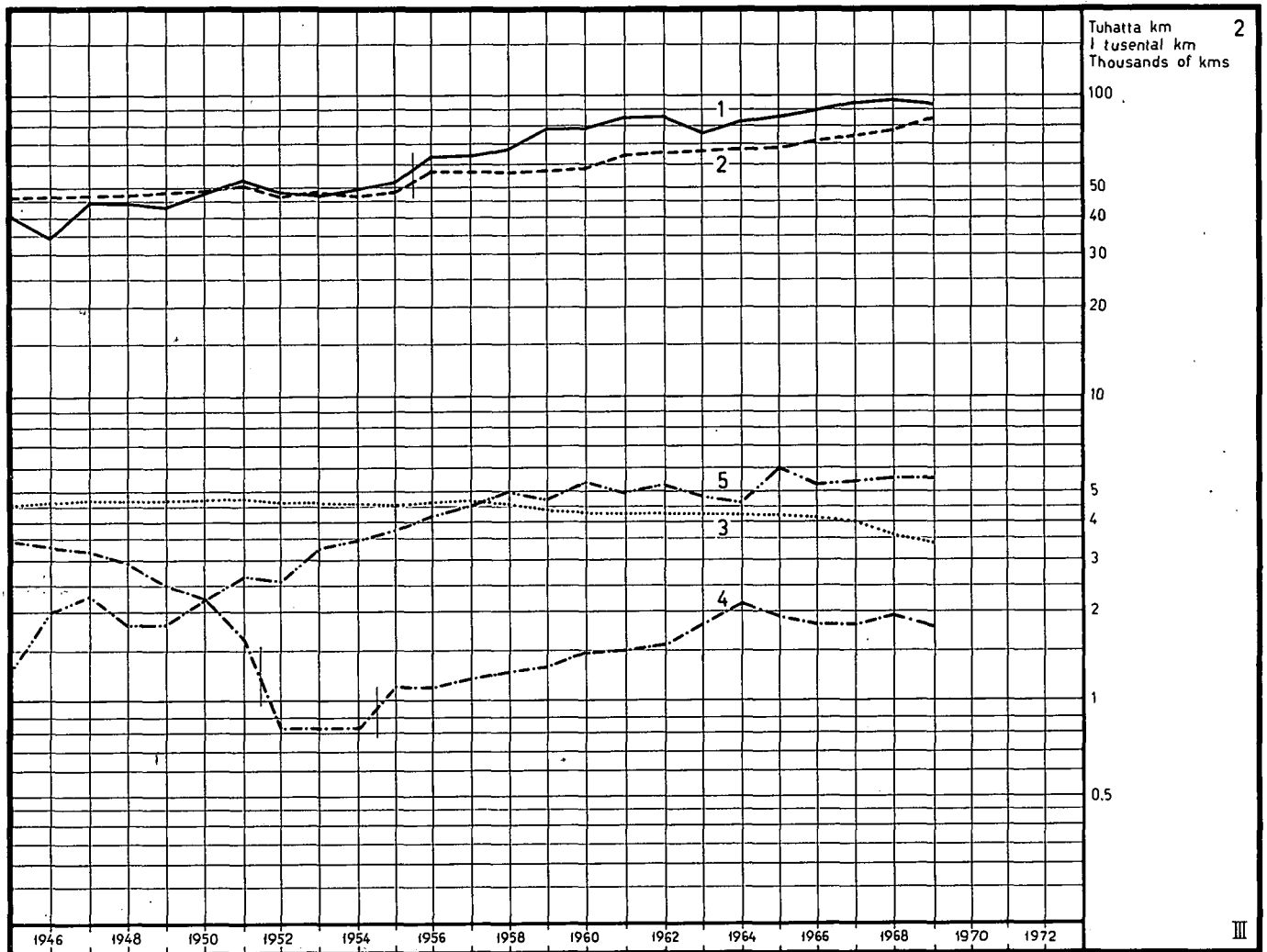
	kpl — st — number						
	31. 12. 38	31. 12. 43	31. 12. 65	31. 12. 66	31. 12. 67	31. 12. 68	31. 12. 69
1. Kiinteitä toimipaikkoja — Fasta anstalter — Stationary offices	4 240	4 594	7 813	7 961	8 039	8 082	8 114
2. Postitoimipaikkoja — Postanstalter — Post offices	3 532	3 629	4 647	4 727	4 768	4 756	4 754
3. Lennätintoimipaikkoja — Telegrafanstalter — Telegraph offices	119	147	768	783	783	815	827
4. Puhelintoimipaikkoja — Telefonanstalter — Telephone offices	645	901	3 261	3 331	3 370	3 431	3 464
5. Liikkuvia toimipaikkoja — Rörliga anstalter — Mobile offices	184	146	91	85	74	61	58

Lähde: T 47
Källa: T 47
Source: T 47

DIAGR. 2

Kotimainen postinkuljetusverkko
Postföringsnätet inom landet
Inland mail conveyance net

1945—1969

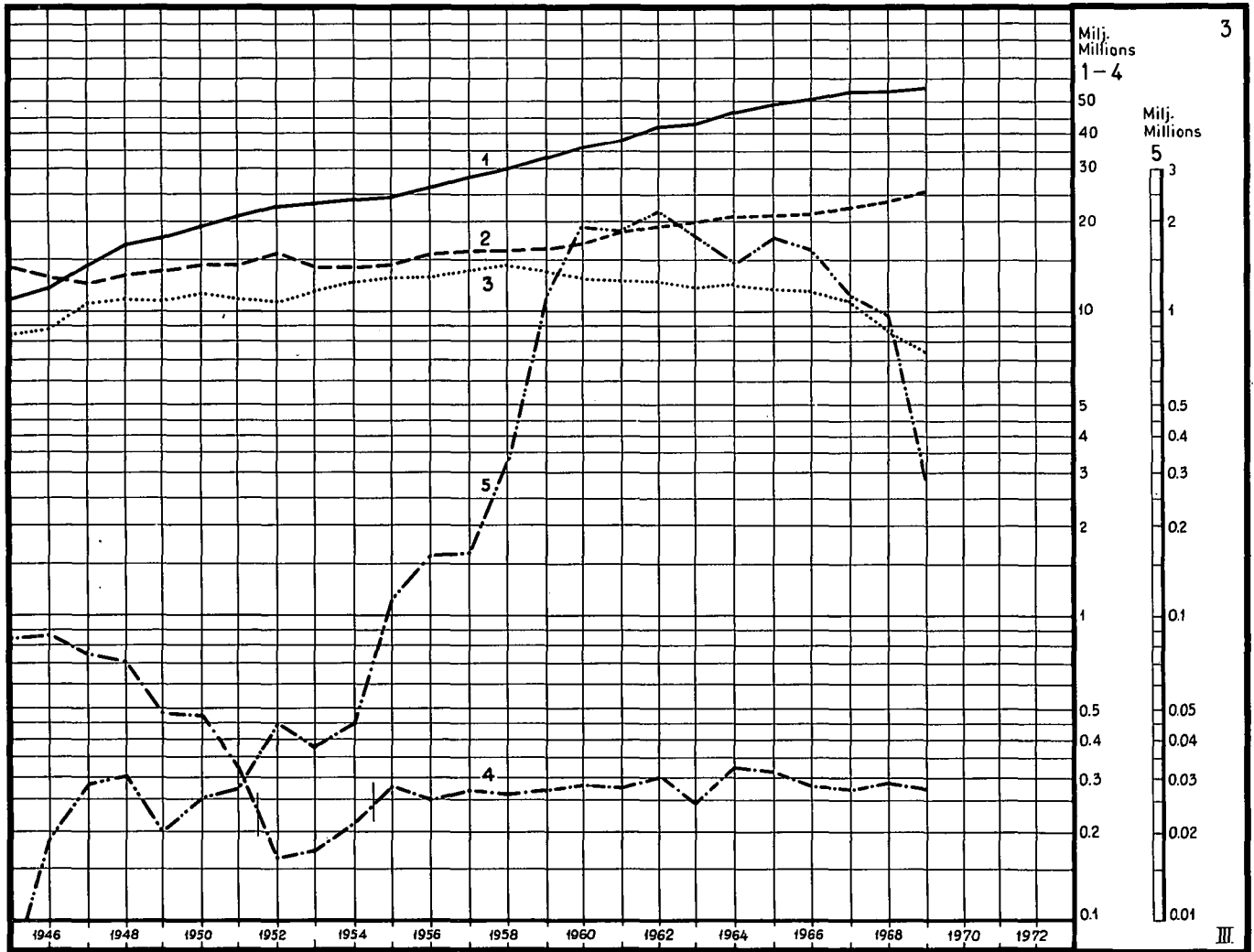


	km						
	1938	1943	1965	1966	1967	1968	1969
1. Postinkuljetuslinjoja — Postföringslinjer — Mail-transport routes	37 280	34 662	84 530	89 957	93 142	96 518	93 822
2. Postinkanto- ja maalaiskirjeenkantolinjoja — Postutbärnings- och lantbrevbäringslinjer — Rural delivery service routes	49 499	47 225	68 657	71 030	73 758	78 906	83 230
3. Rautatieverkko — Bannätet — Railway net	5 252	5 533	4 282	4 127	4 029	3 614	3 450
4. Vesitieverkko — Sjöpostnätet — Postal routes on sea	20 025	3 891	1 955	1 807	1 812	1 979	1 717
5. Lentoverkko — Flygnätet — Aerial network	804	—	5 986	5 351	5 446	5 550	5 550

DIAGR. 3

Postin kotimaassa kulkemat kilometrit
 Postförda kilometer inom landet
 Kilometres covered in the home country

1945—1969



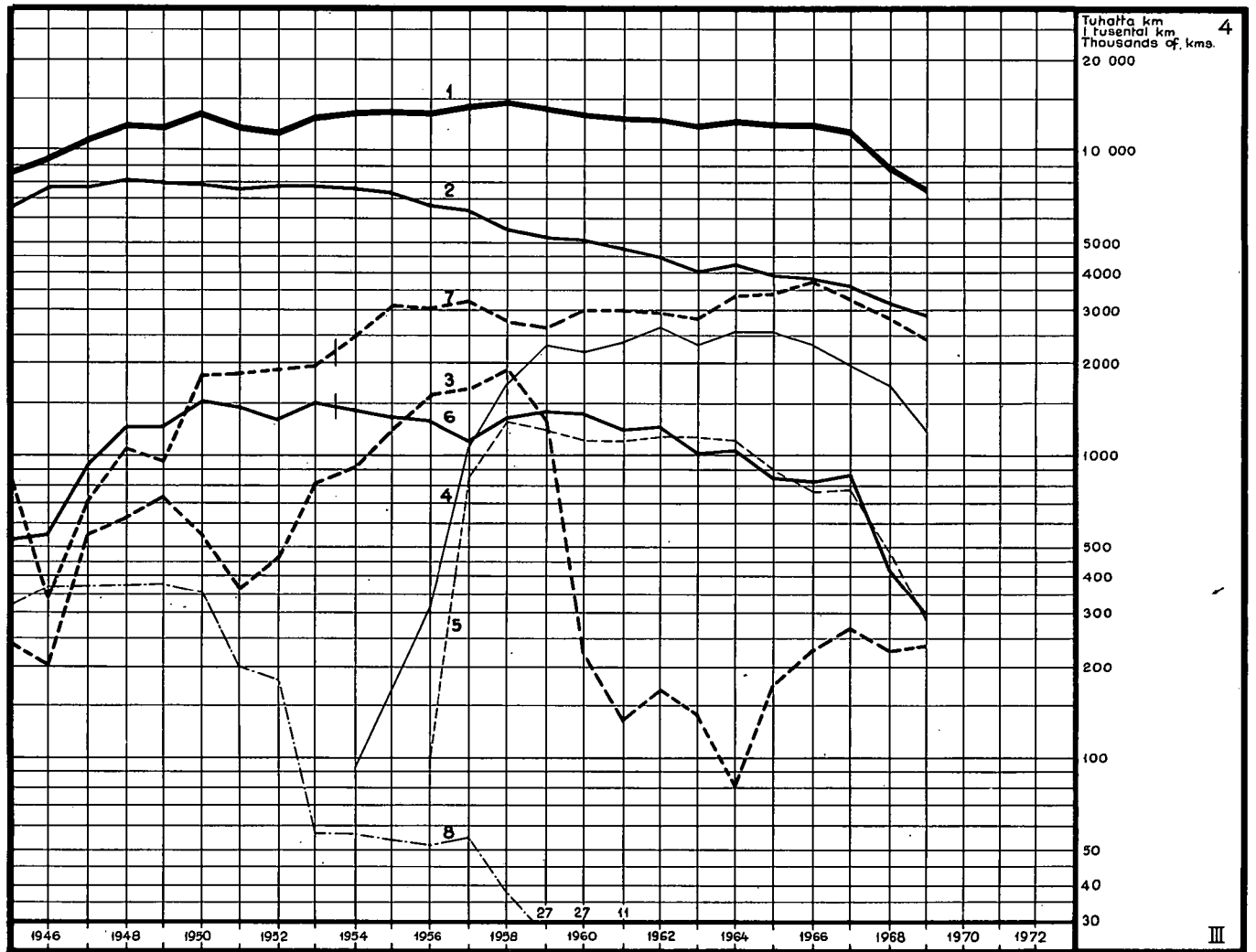
	1938	1943	1965	1966	1967	1968	1969
milj. km — millions of kms							
1. Postinkuljetuslinjoilla — På postföringslinjerna — On mail-transport routes	14.7	12.2	49.1	50.3	52.5	52.9	54.3
2. Postinkanto- ja maalaikirjeenkantolinjoilla — På post-utbärnings- och lantbrevbäringslinjerna — On rural delivery service routes	13.4	13.2	21.1	21.9	22.9	24.1	25.4
3. Rautatieposti — Järnvägspost — Railway mail service	12.2	9.76	11.9	11.8	10.8	8.87	7.42
4. Laivaposti — Sjöpost — Sea mail service	2.80	0.964	0.314	0.287	0.279	0.290	0.275
tuhatta tonnkm — i tusental tonkm — thousands of ton kilometres							
5. Lentoposti — Flygpost — Air mail service	0.153	—	1 816	1 620	1 113	981	289

Lähde: T 49
 Källa: T 49
 Source: T 49

DIAGR. 4

Rautatiepostinkuljetus
Järnvägspostföringen
Railway mail service

1945—1969



	milj. km — millions of kms						
	1938	1943	1965	1966	1967	1968	1969
1. Yhteensä — Summa — Total	12.2	9.76	11.9	11.8	10.8	8.87	7.42
2. Postilaitoksen vaunuissa postimiehistöllä — I postverkets vagnar med postmanskap — In the post office mail-vans with post-staff	8.20	7.49	3.95	3.84	3.61	3.14	2.94
3. Postilaitoksen vaunuissa ilman postimiehistöä — I postverkets vagnar utan postmanskap — In the post office mail-vans without post-staff	—	—	0.179	0.233	0.266	0.233	0.241
4. Kiskoautoissa postimiehistöllä — I rälsbussar med postmanskap — In rail-cars with post-staff	—	—	2.55	2.36	1.98	1.71	1.22
5. Kiskoautoissa ilman postimiehistöä — I rälsbussar utan postmanskap — In rail-cars without post-staff	—	—	0.908	0.771	0.776	0.488	0.284
6. Muissa valtionrautateiden vaunuissa postimiehistöllä — I statsjärnvägarnas övriga vagnar med postmanskap — In other vans of the State Railways with post-staff	1.08	0.238	0.853	0.821	0.858	0.433	0.295
7. Muissa valtionrautateiden vaunuissa ilman postimiehistöä — I statsjärnvägarnas övriga vagnar utan postmanskap — In other vans of the State Railways without post-staff	2.50	1.67	3.44	3.80	3.32	2.87	2.44
8. Yksityisrautateiden vaunuissa — I privatägda järnvägars vagnar — In privately owned railway vans	0.370	0.357	—	—	—	—	—

Lähde: T 50

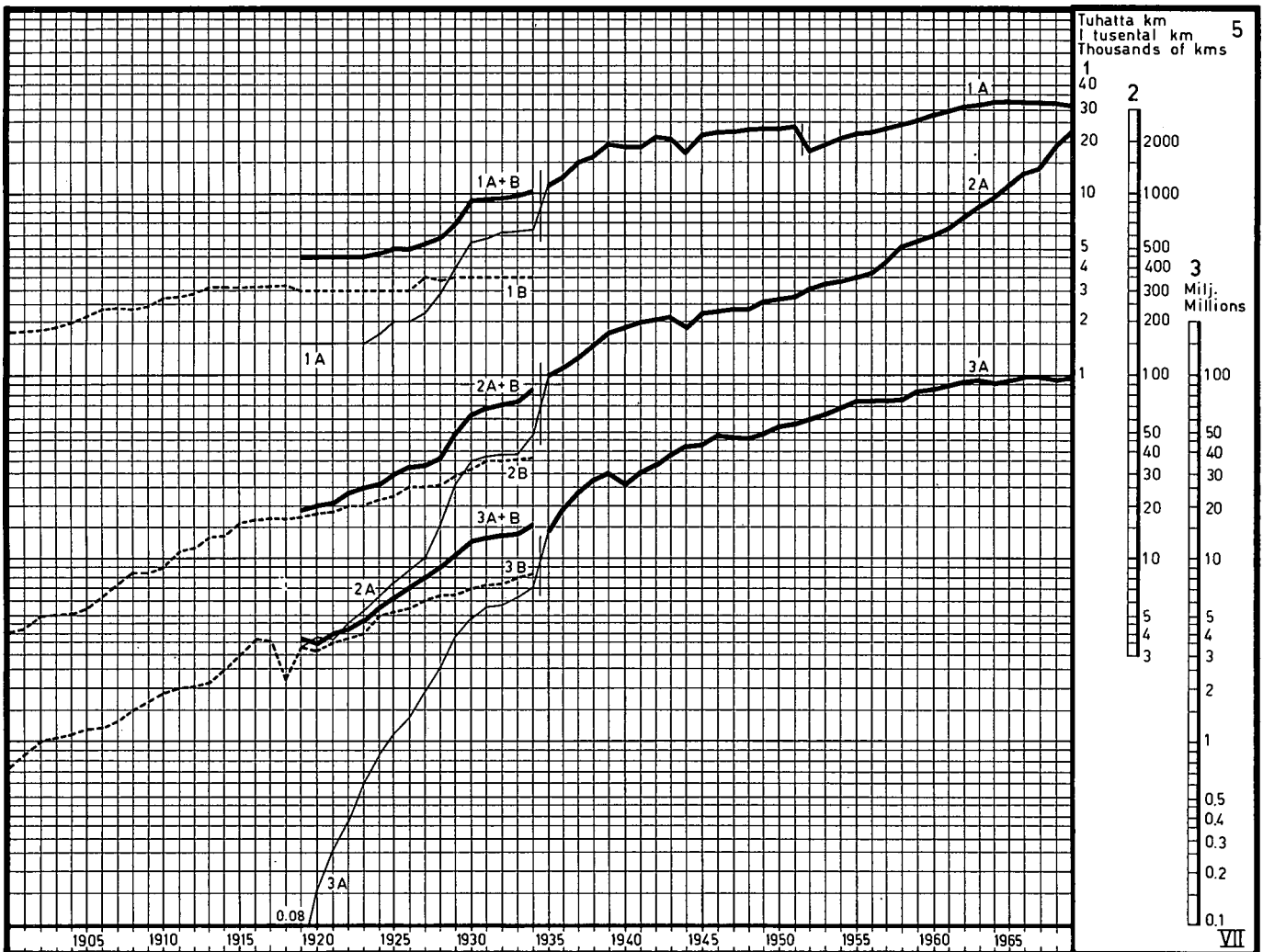
Källa: T 50

Source: T 50

DIAGR. 5

Kauko- ja verkkoryhmäpuhelinverkko
Fjärr- och nätgrupstelefonnätet
Trunk and netgroup telephone net

1900—1969



	1 000 km						
	31. 12. 38	31. 12. 43	31. 12. 65	31. 12. 66	31. 12. 67	31. 12. 68	31. 12. 69
1. Pylväslinjojen pituus — Stolplinjernas längd — Length of the pole-lines	16.3	20.7	31.8	32.9	33.4	33.2	31.8
2. Yhteyksien pituus — Förbindelsernas längd — Length of the connections	148	211	1 069	1 384	1 459	1 853	2 083
	milj. — millions						
	1938	1943	1965	1966	1967	1968	1969
3. Puhelujaksojen à 3 min. luku kotimaan käsivälitteisessä liikenteessä — Antal samtalsperioder à 3 min. i den manuell trafik inom landet — Number of call periods à 3 min. in inland manual traffic	27.4	39.0	93.5	96.1	96.0	93.9	95.6

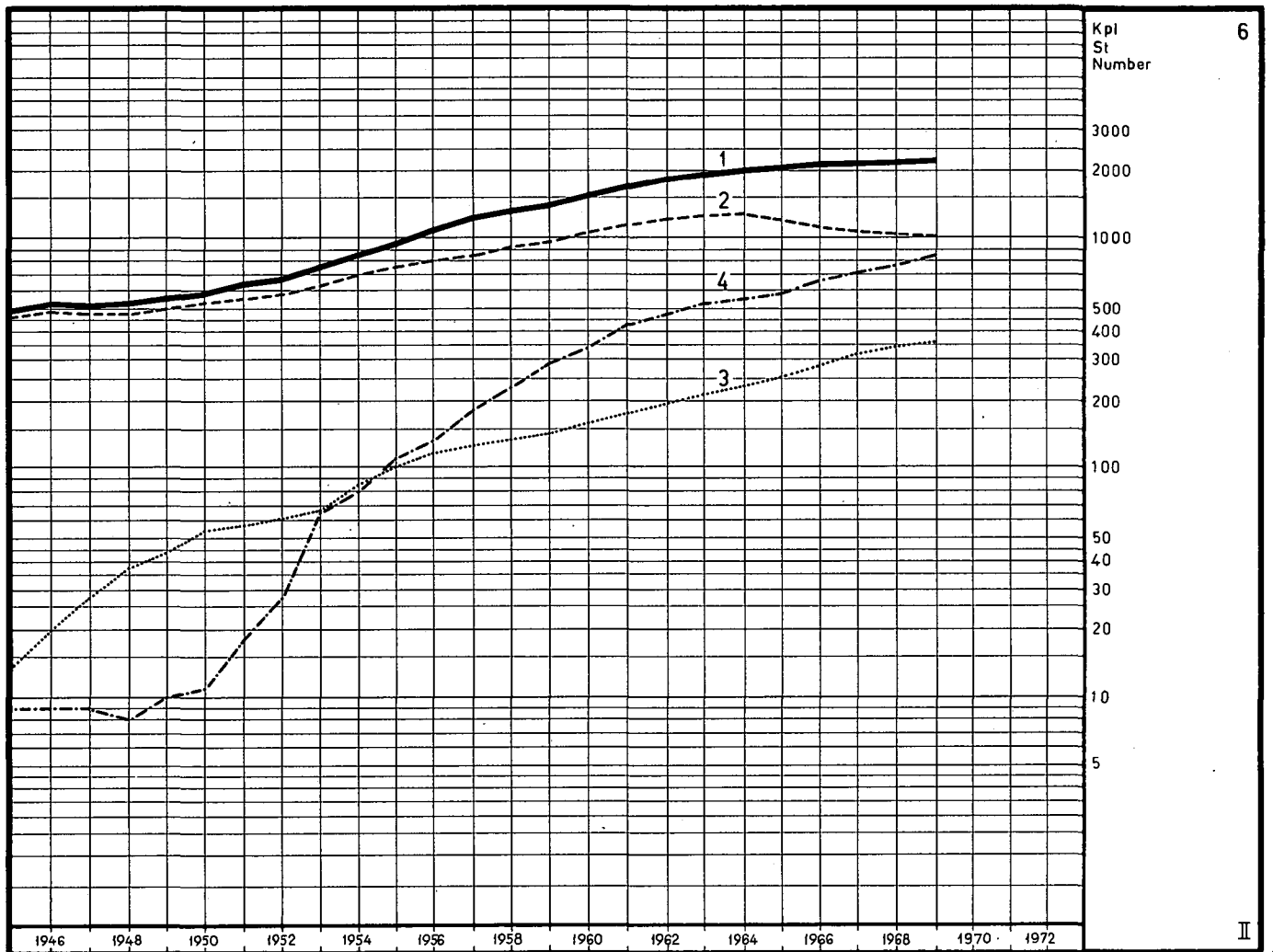
A. Posti- ja lennätinlaitos — Post- och telegrafverket — Post and Telegraph Office
B. Etelä-Suomen Kaukopuhelin Oy — Södra Finlands Interurbana Ab — South-Finland's Trunk Lines Ltd.

Lähde: Pih 1900—1935 ja T 56
Källa: Pts 1900—1935 och T 56
Source: APT 1900—1935 and T 56

DIAGR. 6

Posti- ja lennätinlaitoksen paikallispuhelinkestusten lukumäärä
 Antalet lokala telefoncentraler inom post- och telegrafverket
 Number of the Post and Telegraph Office local telephone exchanges

1945—1969



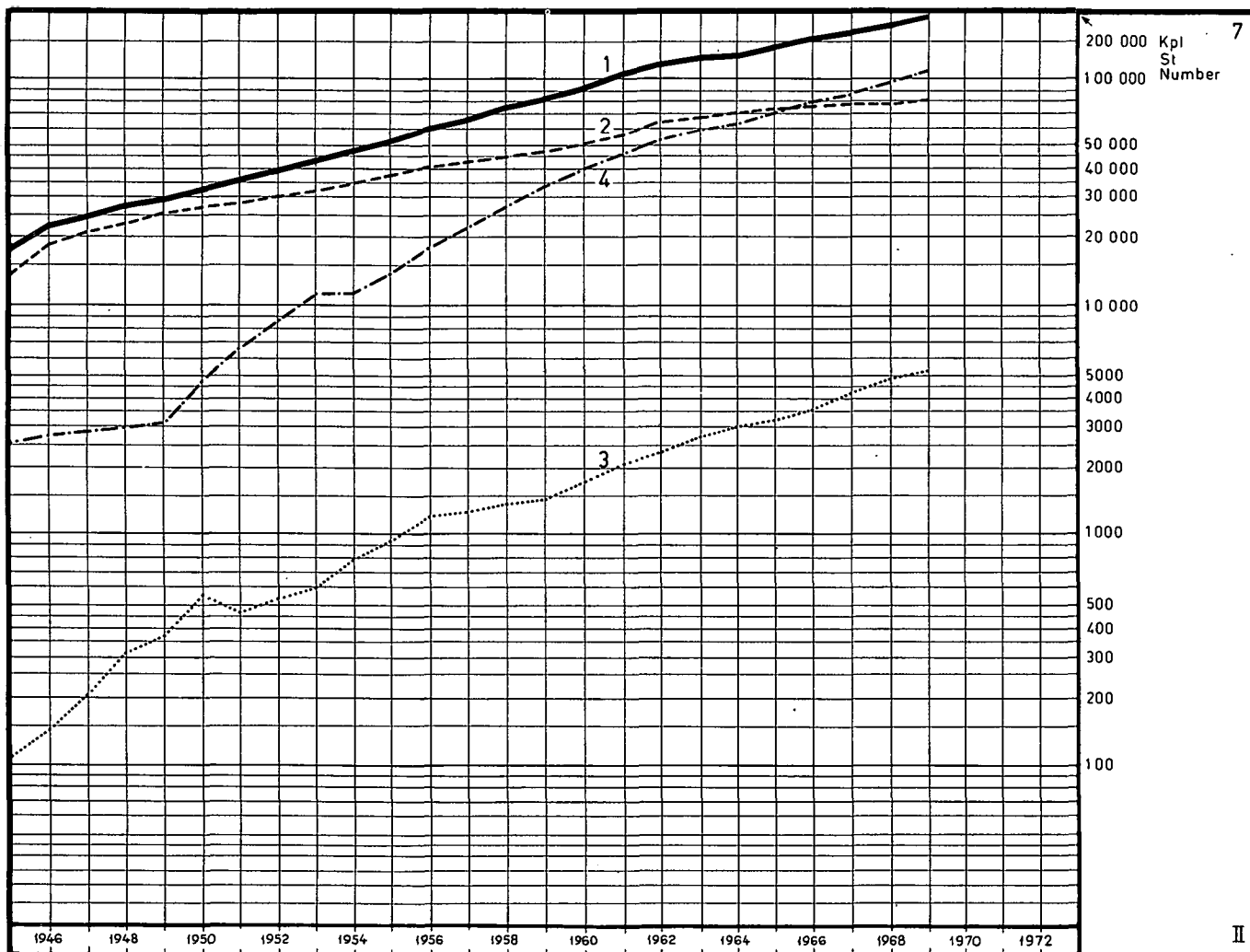
	kpl — st — number						
	31. 12. 38	31. 12. 43	31. 12. 65	31. 12. 66	31. 12. 67	31. 12. 68	31. 12. 69
1. Yhteensä — Summa — Total	440	631	2 034	2 104	2 144	2 192	2 238
2. Käsikeskuksia — Manuella centraler Manual exchanges	433	602	1 192	1 173	1 130	1 082	1 043
3. Puoliautomaattikeskuksia — Halvautomat- centraler — Semi-automatic exchanges ..	5	24	252	281	311	342	356
4. Automaattikeskuksia — Automatcentraler Automatic exchanges	2	5	590	650	703	768	839

Lähde: T 57
 Källa: T 57
 Source: T 57

DIAGR. 7

Posti- ja lennätinlaitoksen paikallispuhelinkeskuksiin liitetyt tilaajat
 Abonnenter anslutna till post- och telegrafverkets lokala telefoncentraler
 Subscribers of the Post and Telegraph Office local telephone exchanges

1945—1969



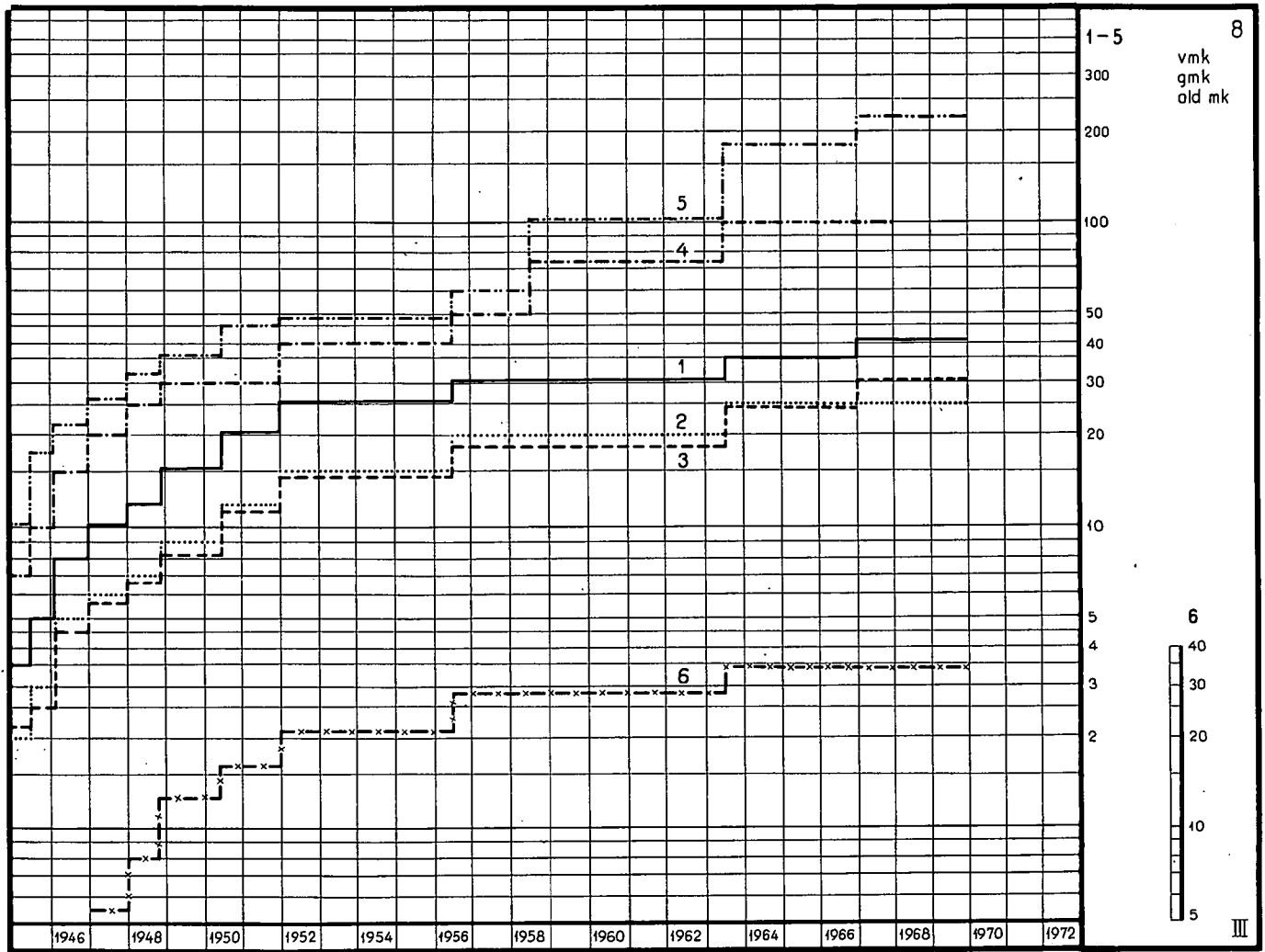
	kpl — st — number						
	31. 12. 38	31. 12. 43	31. 12. 65	31. 12. 66	31. 12. 67	31. 12. 68	31. 12. 69
1. Yhteensä — Summa — Total	6 538	14 735	146 451	156 944	167 944	179 431	196 482
2. Käsikeskuksiin — Till manuell centraler Of manual exchanges	5 888	13 105	73 072	75 947	77 266	78 008	80 934
3. Puoliautomaattikeskuksiin — Till halv- automatcentraler — Of semi-automatic exchanges	35	168	3 225	3 644	4 227	4 829	5 237
4. Automaattikeskuksiin — Till automatcent- raler — Of automatic exchanges	615	1 462	70 154	77 353	86 451	96 594	110 311

Lähde: T 58
 Källa: T 58
 Source: T 58

DIAGR. 8

Kotimaisia keskimääräisiä postimaksuja voimaantulospäivittäin
 Avgifter i medeltal för postförsändelser inom landet per datum för deras ikraftträdande
 Average inland postal charges according to the dates when they became valid

1. 1. 1945—31. 12. 1969



	mk			
	1938	1943	1. 7. 1963	1. 1. 1967
1. Kirjeet — Brev — Letters	2: 05	3: 56	—: 35.7	—: 40.7
2. Postikortit — Postkort — Post cards	1: 25	2: —	—: 25	—: 25
3. Ristisiteet — Korsband — Printed matter	1: 12	1: 50	—: 24.9	—: 30.1
4. Pikkupaketit — Småpaket — Small packets	1: —	.
5. Paketit — Paket — Parcels	8: 11	10: 12	1: 78.1	2: 13.8
6. Postiosoitukset — Postanvisningar — Money-orders	—: 33.5	—: 33.5

Lähde: T 2
 Källa: T 2
 Source: T 2

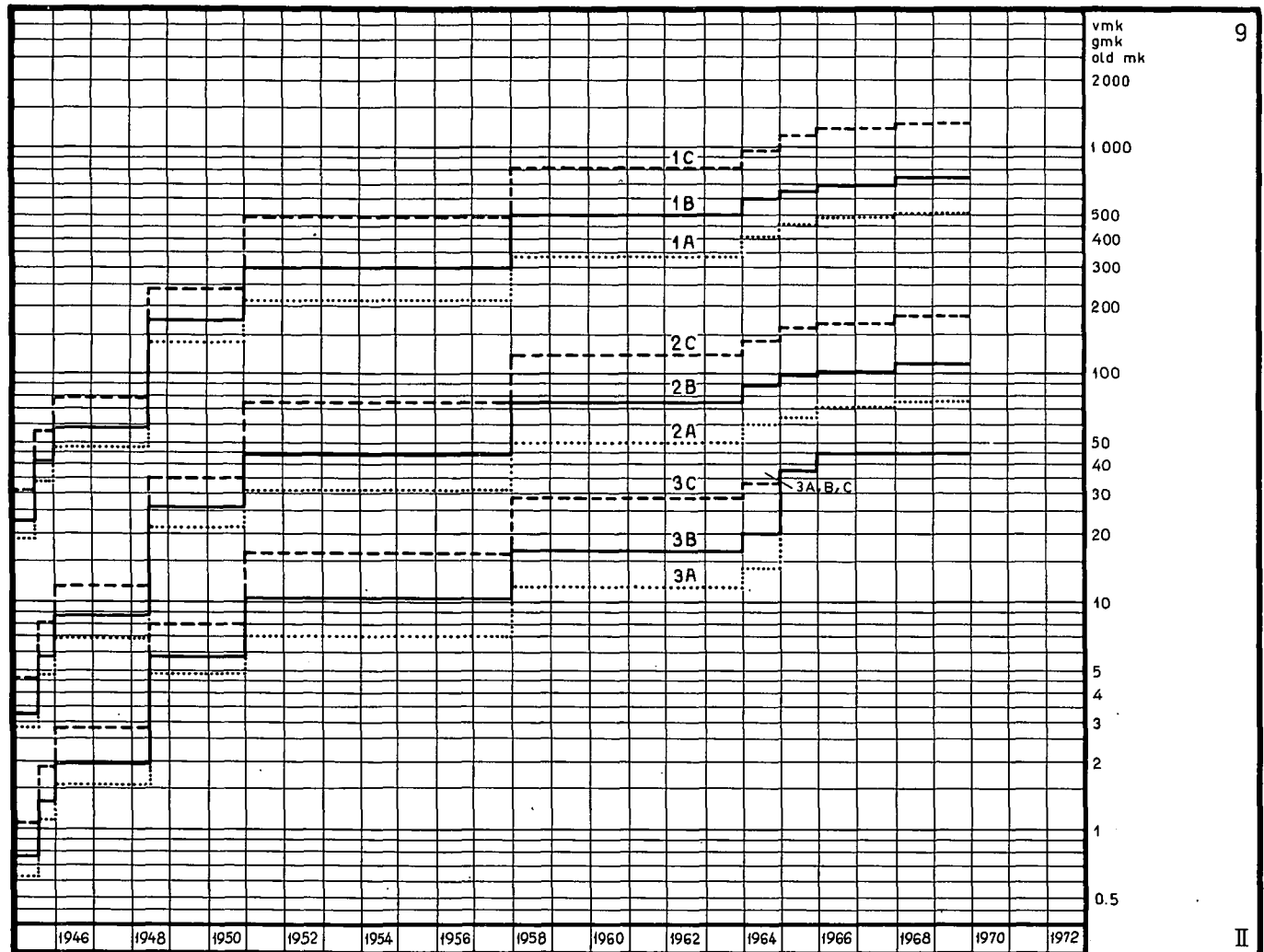
DIAGR. 9

Lehtien vuosikertojen postimaksuja voimaantumispäivittäin

Postavgifter för tidningsårgångar per datum för deras ikraftträdande

Transportation and distribution fees of annual issues of newspapers and periodicals according to the dates when they became valid

I. I. 1945—31. 12. 1969



	Numeroita vuodessa ¹⁾ Nummer per år ²⁾ Numbers per year ³⁾	Paino numerolta ¹⁾ Vikt per nummer ²⁾ Weight per number ³⁾ g	mk				
			1938	1943	I. I. 1965	I. I. 1966	I. I. 1968
1 A.	352	30	13: 77	18: 48	4: 52	4: 80	5: 07
1 B.		60	16: 94	22: 71	6: 58	6: 97	7: 50
1 C.		120	23: 27	31: 16	10: 70	11: 30	12: 36
2 A.	52	30	2: 04	2: 73	0: 67	0: 71	0: 75
2 B.		60	2: 51	3: 36	0: 97	1: 03	1: 11
2 C.		120	3: 44	4: 61	1: 58	1: 67	1: 83
3 A.	12	30	0: 47	0: 63	0: 38	0: 45	0: 45
3 B.		60	0: 58	0: 78	0: 38	0: 45	0: 45
3 C.		120	0: 79	1: 07	0: 38	0: 45	0: 45

¹⁾ Muutamia esimerkkejä²⁾ Några exempel³⁾ Some examples

Lähde: T II

Källa: T II

Source: T II

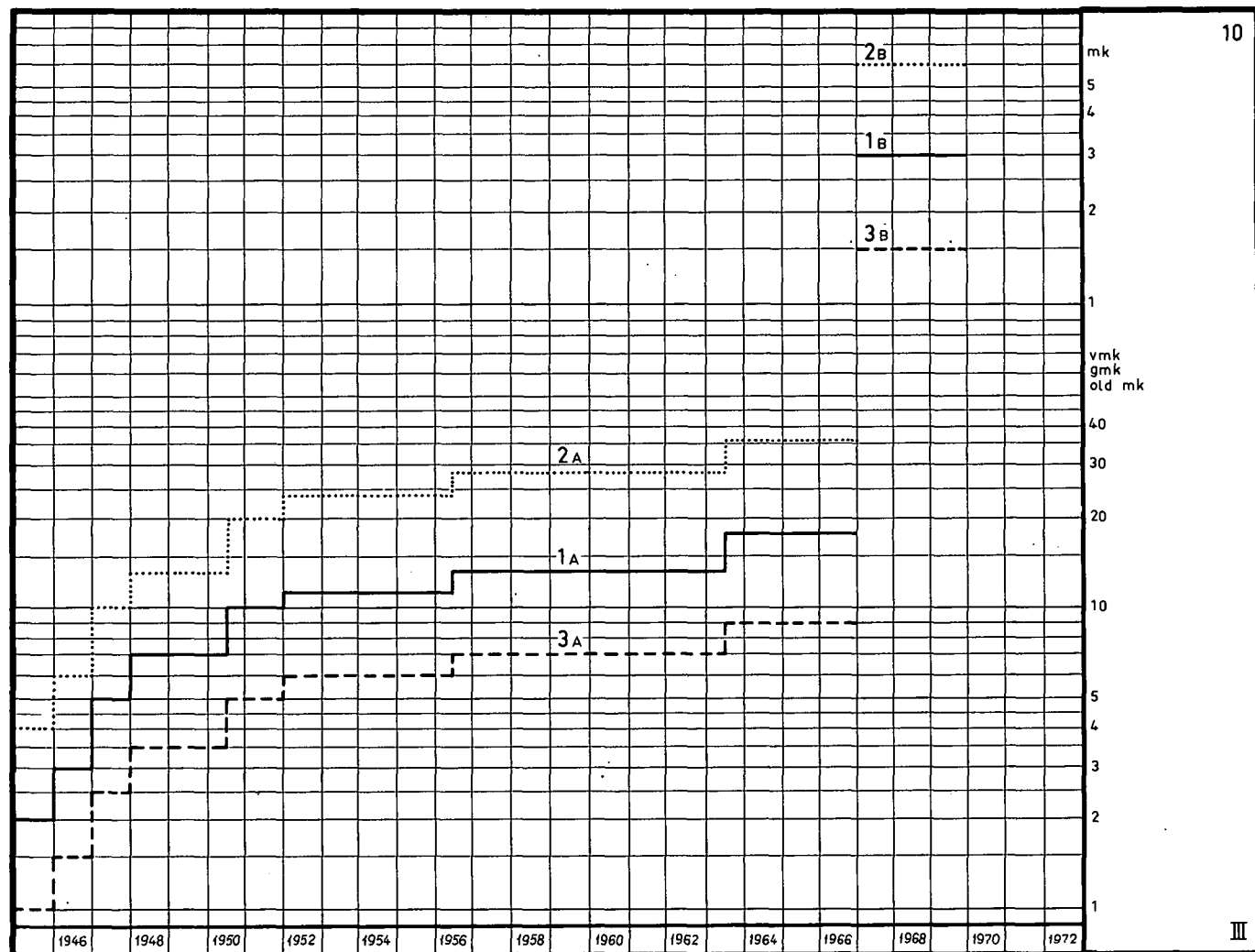
DIAGR. 10

Kotimaisia sähkösanomamaksuja voimaanastumispäivittäin

Avgifter för telegram inom landet per datum för deras ikraftträdande

Inland telegraph charges according to the dates when they became valid

I. I. 1945—31. 12. 1969

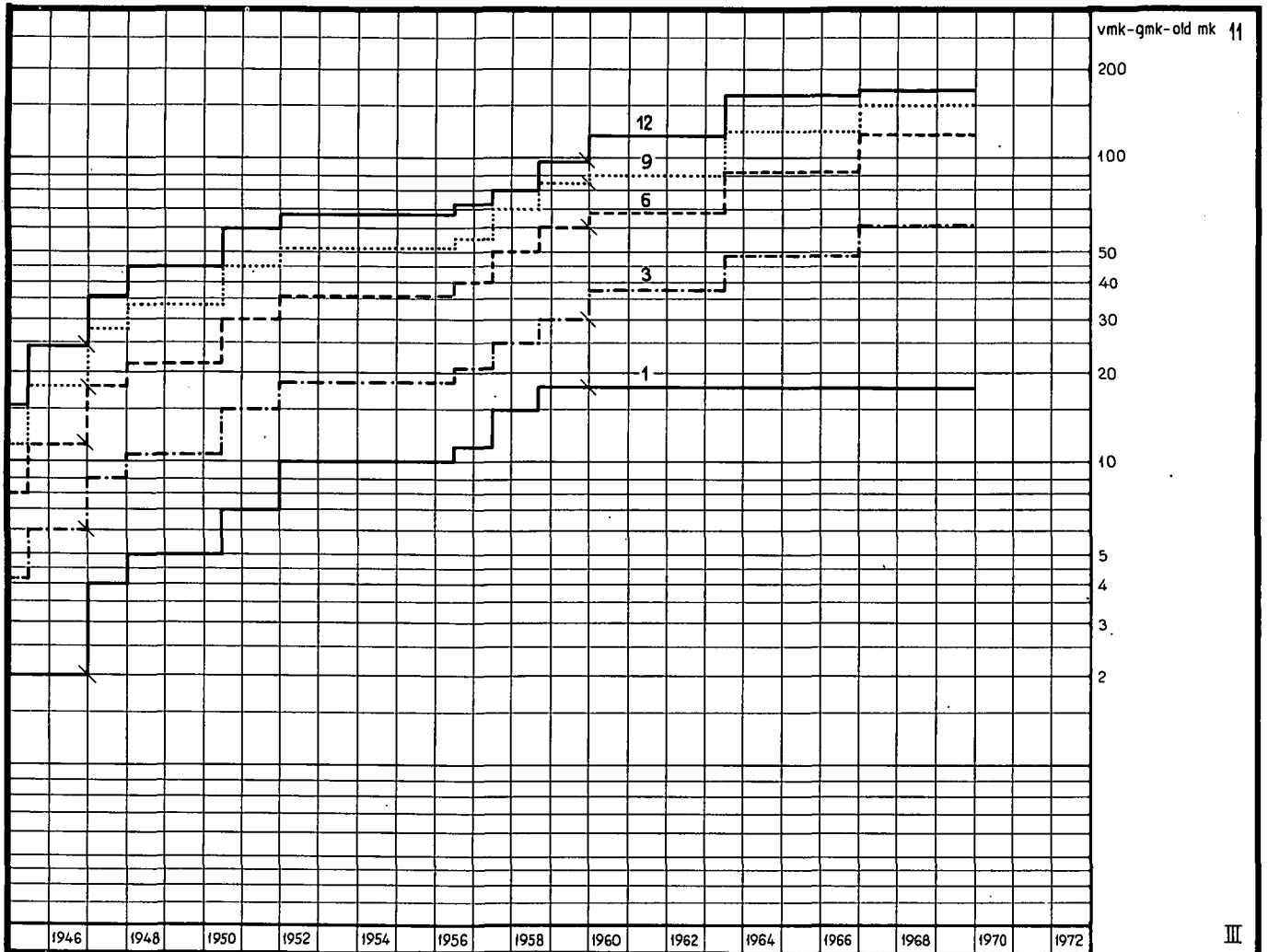


	mk			
	1938	1943	1. 7. 1963	1. 1. 1967
1. Tavalliset sähkösanommat — Vanliga telegram — Ordinary telegrams				
1 A. sanalta — per ord — per word	—:80	2:—	—:18	·
1 B. kultakin 50 sanan ryhmältä — för varje grupp av 50 ord — per groups of 50 words	·	·	·	3:—
2. Pikasähkösanommat — Iltelegram — Express telegrams				
2 A. sanalta — per ord — per word	2:40	4:—	—:36	·
2 B. kultakin 50 sanan ryhmältä — för varje grupp av 50 ord — per groups of 50 words	·	·	·	6:—
3. Lehtisähkösanommat sekä sää-, jää- ja vesitieteelliset sähkösanommat — Presstelegram samt väderleks-, is- och hydrologiska telegram — Press, meteorological, ice, and hydrological telegrams				
3 A. sanalta — per ord — per word	—:40	1:—	—:09	·
3 B. kultakin 50 sanan ryhmältä — för varje grupp av 50 ord — per groups of 50 words	·	·	·	1:50

DIAGR. II

Kotimaisia kaukopuhelumaksuja voimaanastumispäivittäin
 Avgifter för fjärrsamtal inom landet per datum för deras ikraftträdande
 Inland trunk call charges according to the dates when they became valid

I. I. 1945—31. 12. 1969



Taksa-alueiden keskipisteiden suoraviivainen etäisyys Lineärt avstånd mellan taxeområdenas centra The rectilinear distance between the centres of rate regions	Perusmaksu — Grundavgift — Unit rate mk				
	1938	1943	I. I. 1960	I. 7. 1963	I. I. 1967
1. Sama taksa-alue — Samma taxeområde — Within rate region	—: 50	1: 20	18: —	—: 18	—: 18
2. Viereiset taksa-alueet — Angränsande taxeområden — Adjacent rate regions	—: 75	2: —	.	.	.
3. — 80 km	1: 30	2: 80	37: —	—: 48	—: 61
4. 81—120 »	1: 70	3: 60	52: —	—: 70	—: 90
5. 121—160 »	2: —	4: 40	60: —	—: 80	1: —
6. 161—200 »	2: 20	5: 20	69: —	—: 92	1: 19
7. 201—250 »	2: 60	6: —	75: —	1: —	1: 30
8. 251—300 »	3: 20	6: 80	75: —	1: —	1: 30
9. 301—400 »	3: 80	7: 60	90: —	1: 20	1: 50
10. 401—500 »	5: —	8: 40	98: —	1: 30	1: 55
11. 501—600 »	6: 50	9: 20	105: —	1: 40	1: 60
12. 601— »	8: 20	10: —	117: —	1: 56	1: 60

Lähde: T 26
 Källa: T 26
 Source: T 26

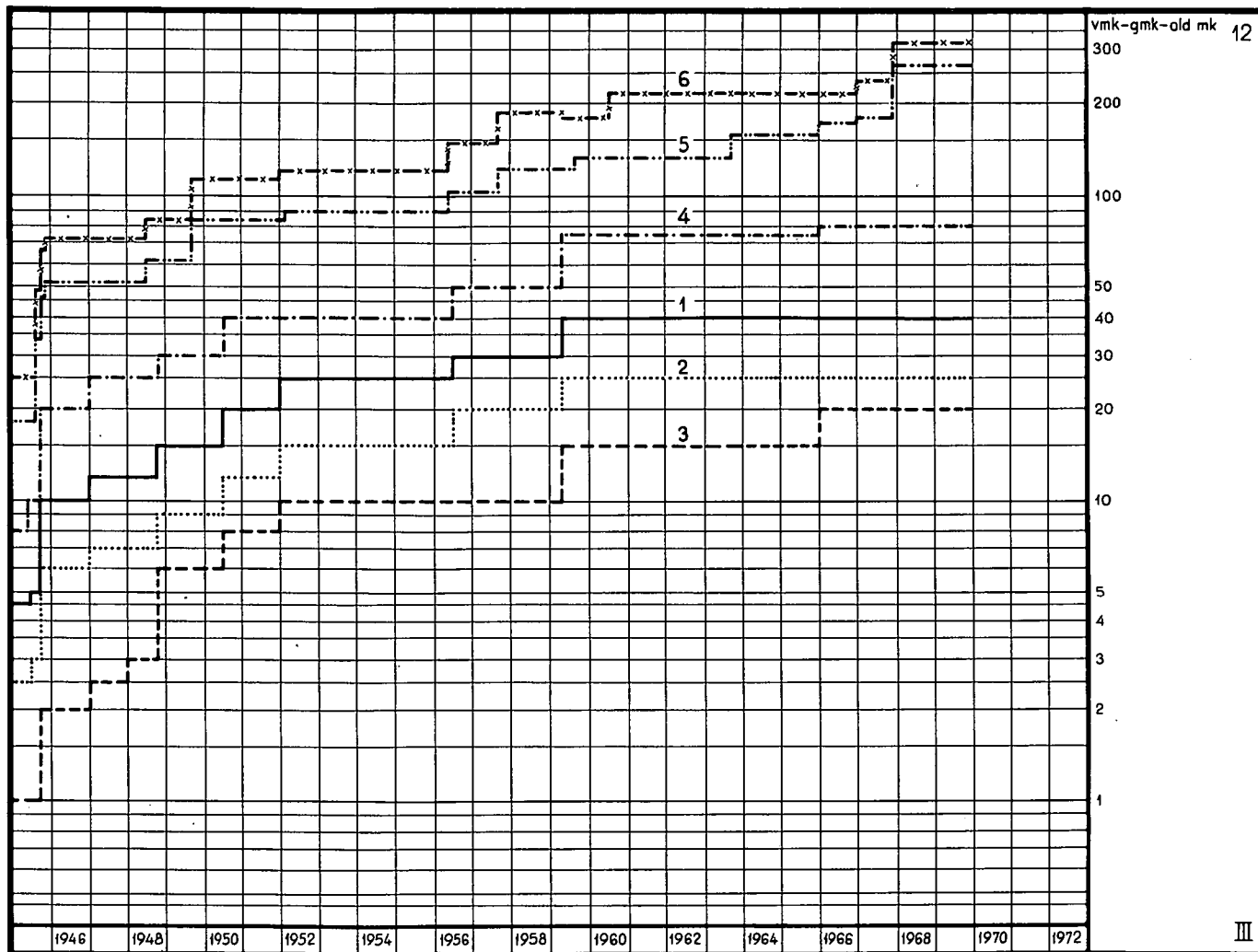
DIAGR. 12

Ulkomaisia postimaksuja voimaantulospäivittäin

Avgifter för postförsändelser till utlandet per datum för deras ikraftträdande

Postal charges to foreign countries according to the dates when they became valid

I. I. 1945—31. 12. 1969



III

	mk						
	1938	1943	1. 8. 1963	1. 1. 1966	1. 1. 1967	1. 12. 1967	1. 1. 1968
1: Kirjeet (enintään 20 g) — Brev (högst 20 g) — Letters (at most 20 g)	2: 50	4: 50	—: 40	—: 40	—: 40	—: 40	—: 40
2. Postikortit — Postkort — Post cards	1: 50	2: 50	—: 25	—: 25	—: 25	—: 25	—: 25
3. Ristisiteet (enintään 50 g) — Korsband (högst 50 g) Printed matter (at most 50 g)	—: 50	1: —	—: 15	—: 20	—: 20	—: 20	—: 20
4. Pikkupaketit (alin maksu) — Småpaket (lägsta avgift) Small packets (minimum charge)		8: —	—: 75	—: 80	—: 80	—: 80	—: 80
5. Paketit Ruotsiin, 1 kg — Paket till Sverige, 1 kg — Parcels to Sweden, 1 kg	14: —	18: —	1: 53	1: 70	1: 80	2: 40	2: 65
6. Paketit USA:han, 1 kg — Paket till USA, 1 kg Parcels to USA, 1 kg	19: —	25: —	2: 15	2: 15	2: 40	3: 15	3: 15

Lähde: T 8 ja T 10
 Källa: T 8 och T 10
 Source: T 8 and T 10

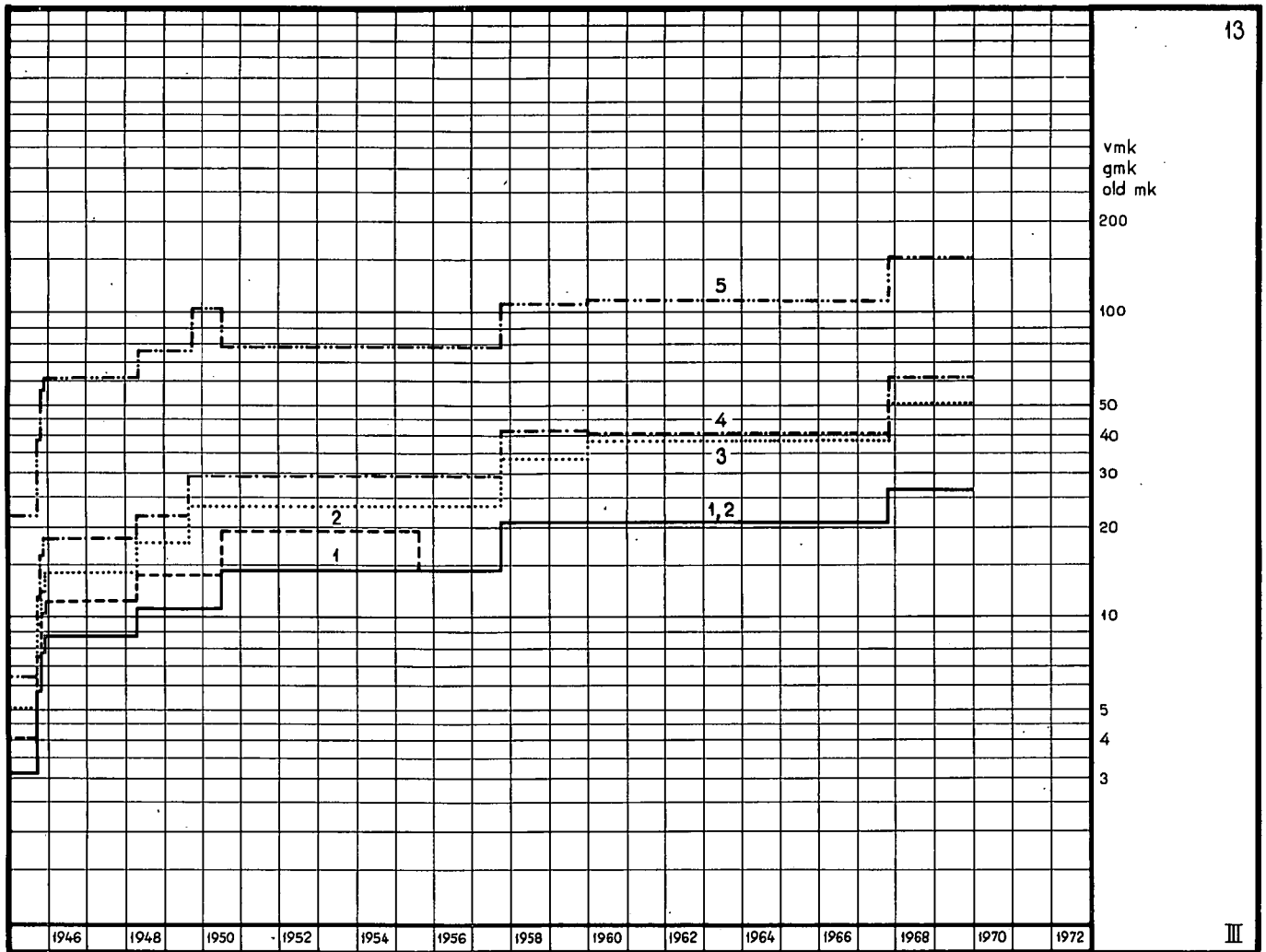
DIAGR. 13

Ulkomaisia sähkösanomamaksuja voimaanastumispäivittäin

Avgifter för telegram till utlandet per datum för deras ikraftträdande

Telegraph charges to some foreign countries according to the dates when they became valid

I. I. 1945—31. 12. 1969



Tavalliset sähkösanomat — Vanliga telegram Ordinary telegrams	mk sanalta — mk per ord — mk per word				
	1938	1943	1. 10. 1957	1. 1. 1960	1. 11. 1967
1. Ruotsi — Sverige — Sweden	2: 34	3: 12	20: 50	20: 50	—: 26.7
2. Norja ja Tanska — Norge och Danmark — Norway and Denmark	3: 06	4: 08	20: 50	20: 50	—: 26.7
3. Neuvostoliitto — Sovjetunionen — Soviet Union	3: 78	5: 04	33: 10	38: 80	—: 50.7
4. Iso-Britannia — Storbritannien — Great Britain	4: 74	6: 32	41: 50	40: 90	—: 61.6
5. New York (N. Y., USA)	16: 44	21: 92	108: 10	109: 20	1: 50.7

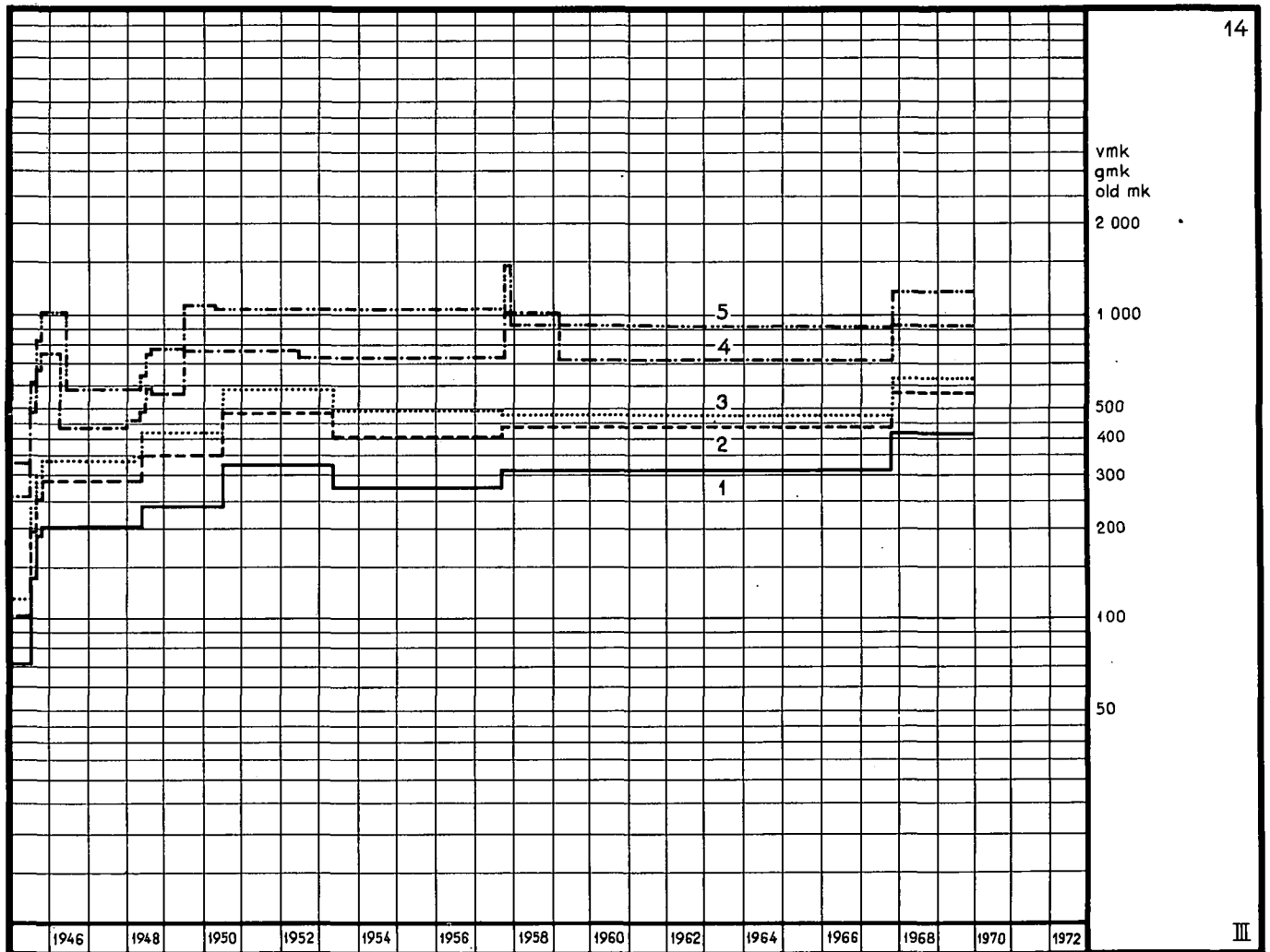
DIAGR. 14

Ulkomaisia puhelumaksuja voimaanastumispäivittäin

Avgifter för telefonsamtal till utlandet per datum för deras ikraftträdande

Telephone charges to some foreign capitals according to the dates when they became valid

1. 1. 1945—31. 12. 1969



Tavalliset puhelut Helsingistä vilkasliikenteisenä aikana Vanliga samtal från Helsingfors under trafikstark tid Ordinary calls from Helsinki during busy hours	mk 3 minuutilta — mk per 3 minuter — mk per 3 minutes					
	1938	1943	1. 10. 1957	1. 12. 1957	1. 2. 1959	1. 11. 1967
1. Tukholma — Stockholm	54: —	72: —	315: —	315: —	315: —	4: 11
2. Oslo	78: —	104: —	447: —	447: —	447: —	5: 82
3. Kööpenhamina — Köpenhamn — Copenhagen	90: —	120: —	483: —	483: —	483: —	6: 30
4. Haag — The Hague	198: —	259: 20	1 029: —	1 029: —	714: —	9: 32
5. Lontoo — London	276: —	326: 40	1 465: —	924: —	924: —	11: 68

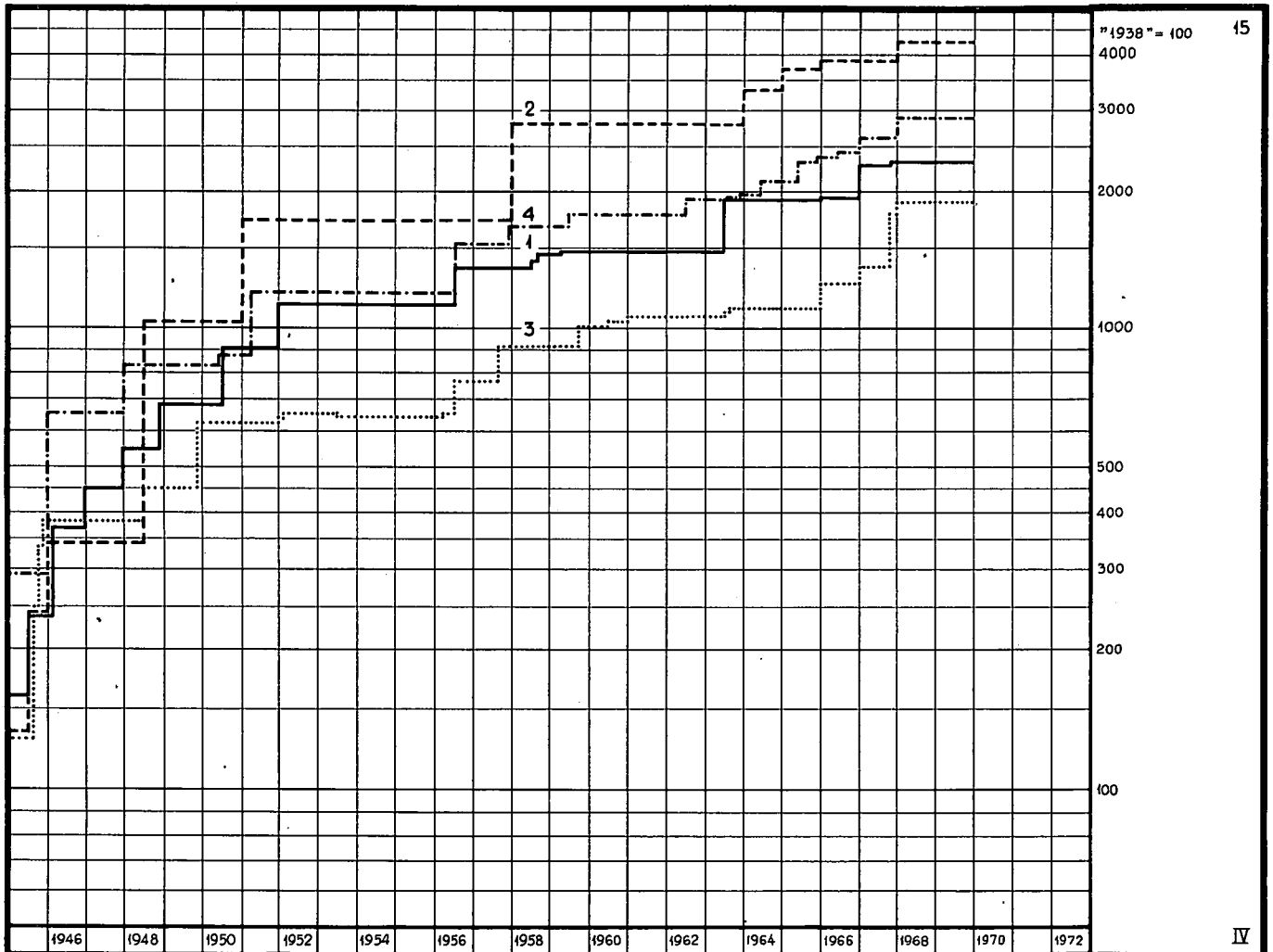
DIAGR. 15

Posttariffi-indeksit voimaanastumispäivittäin

Posttariffindex per datum för deras ikraftträdande

Post tariff indices according to the dates when they became valid

1. 1. 1945—31. 12. 1969



	»1938» = 100							
	1938	1943	1. 1. 1966	1. 5. 1966	1. 1. 1967	1. 12. 1967	1. 1. 1968	1. 5. 1968
1. Postmaksumerkkitulojen tariffi-indeksi Tariffindex för inkomster av frankeringar Tariff index of revenues from stamps ..	100	160	1 924	1 924	2 220	2 229	2 229	2 229
2. Lehtien postmaksut — Postavgifter för tidningar — Transportation and distribution fees of newspapers and periodicals	100	134	3 936	3 936	3 936	3 936	4 213	4 213
3. Ulkomaiset lähetykset — Utrikesförsändelser — Dispatches abroad	100	133	1 248	1 248	1 355	1 778	1 916	1 916
4. Linja-autoliikenne — Busstrafiken — Bus traffic	100	233	2 250	2 399	2 557	2 557	2 872	2 880

Lähde: T 33

Källa: T 33

Source: T 33

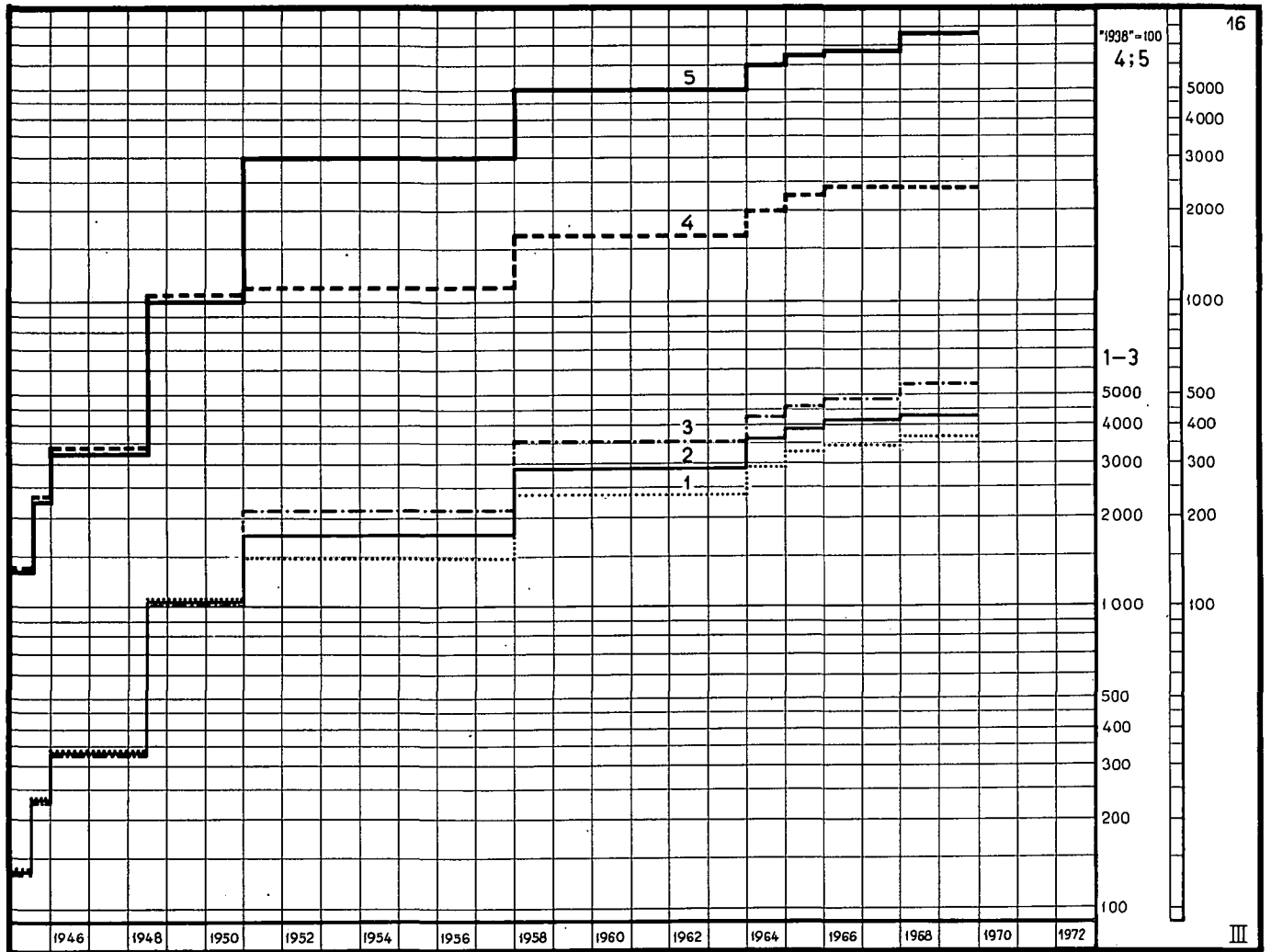
DIAGR. 16

Lehtien postimaksuindeksit voimaanastumispäivittäin

Tidningarnas postavgiftsindex per datum för deras ikraftträdande

Transportation and distribution fee indices of newspapers and periodicals according to the dates when they became valid

1. 1. 1945—31. 12. 1969



Paino numerolta ¹⁾ — Vikt per nummer ²⁾ — Weight per number ³⁾	»1938» = 100				
	1938	1943	1. 1. 1965	1. 1. 1966	1. 1. 1968
1. 30 g	100	134	3 286	3 491	3 683
2. 60 g	100	134	3 888	4 116	4 428
3. 120 g	100	134	4 599	4 856	5 310
Indeksin komponentit — Indexens komponenter — The components of the index					
4. Kappalemaksuindeksi — Styckeavgiftsindex — Index of number charges	100	135	2 263	2 423	2 423
5. Painomaksuindeksi — Viktavgiftsindex — Index of weight charges	100	133	6 500	6 833	7 667

¹⁾ Muutamia esimerkkejä²⁾ Några exempel³⁾ Some examples

Lähde: T 14

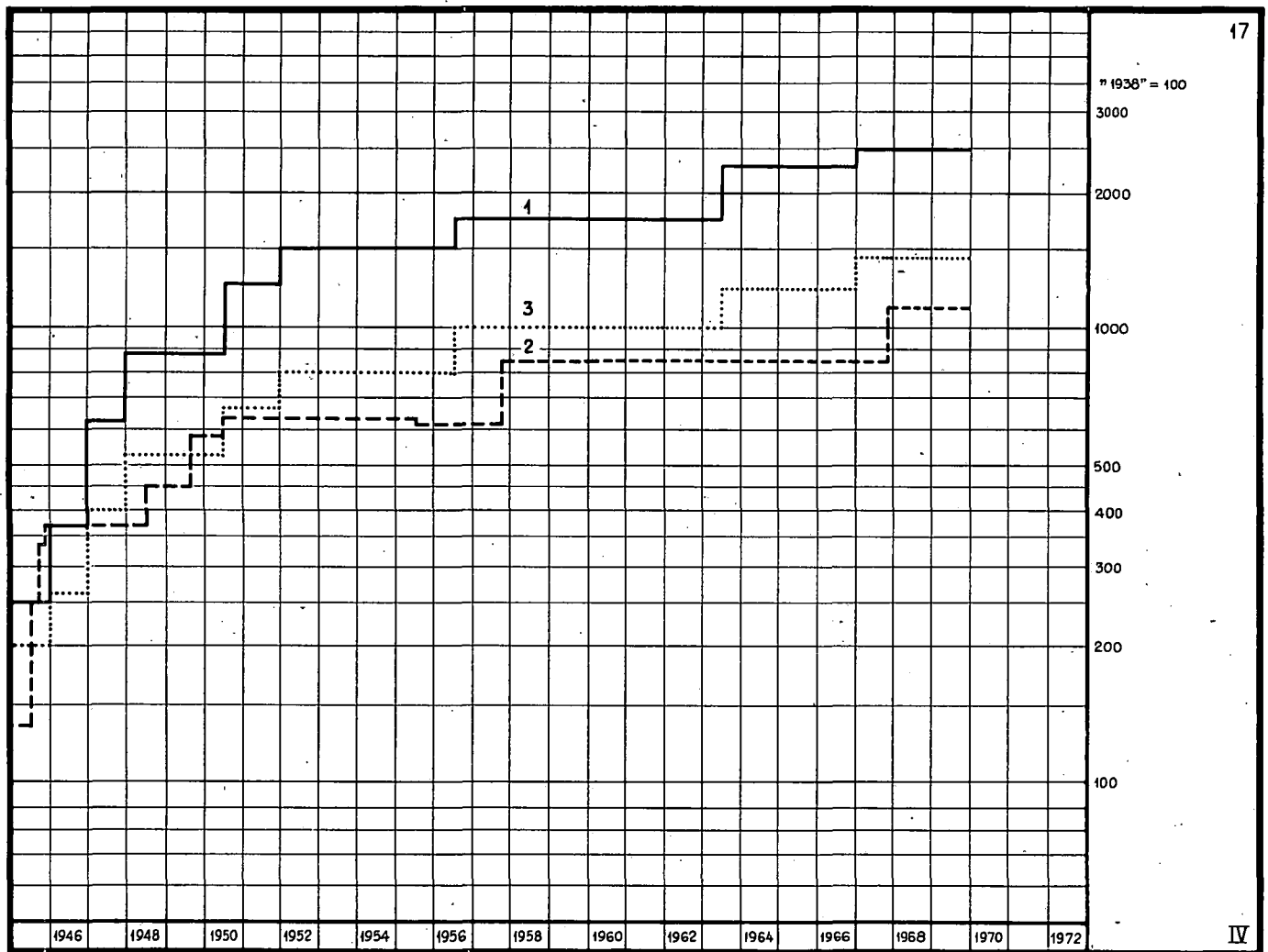
Källa: T 14

Source: T 14

DIAGR. 17

Lennätintariffi-indeksit voimaanastumispäivittäin
 Telegraftariffindex per datum för deras ikraftträdande
 Telegraph tariff indices according to the dates when they became valid

1. 1. 1945—31. 12. 1969



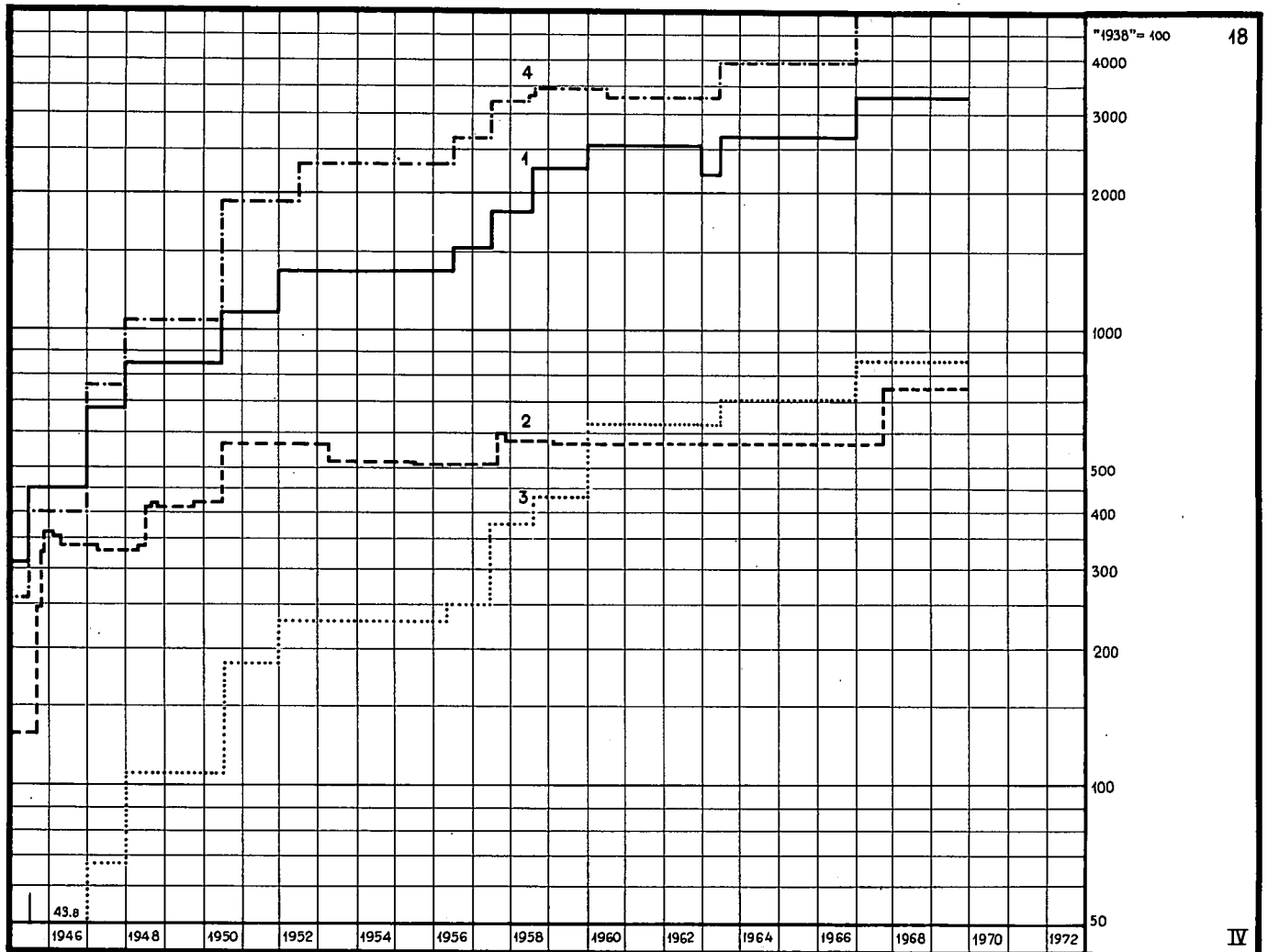
	»1938» = 100					
	1938	1943	1. 1. 1960	1. 7. 1963	1. 1. 1967	1. 11. 1967
1. Kotimaiset sähkösanomat — Telegram inom landet — Inland telegrams	100	249	1 743	2 241	2 490	2 490
2. Sähkösanomat ulkomaille — Telegram till utlandet — Telegrams abroad	100	133	850	850	850	1 109
3. Kirjaamismaksu — Rekommendationsavgift — Registration charge	100	200	1 000	1 200	1 467	1 467

Lähde: T 33
 Källa: T 33
 Source: T 33

DIAGR. 18

Puhelintariffi-indeksit voimaanastumispäivittäin
 Telefonsariffindex per datum för deras ikraftträdande
 Telephone tariff indices according to the dates when they became valid

I. I. 1945—31. 12. 1969



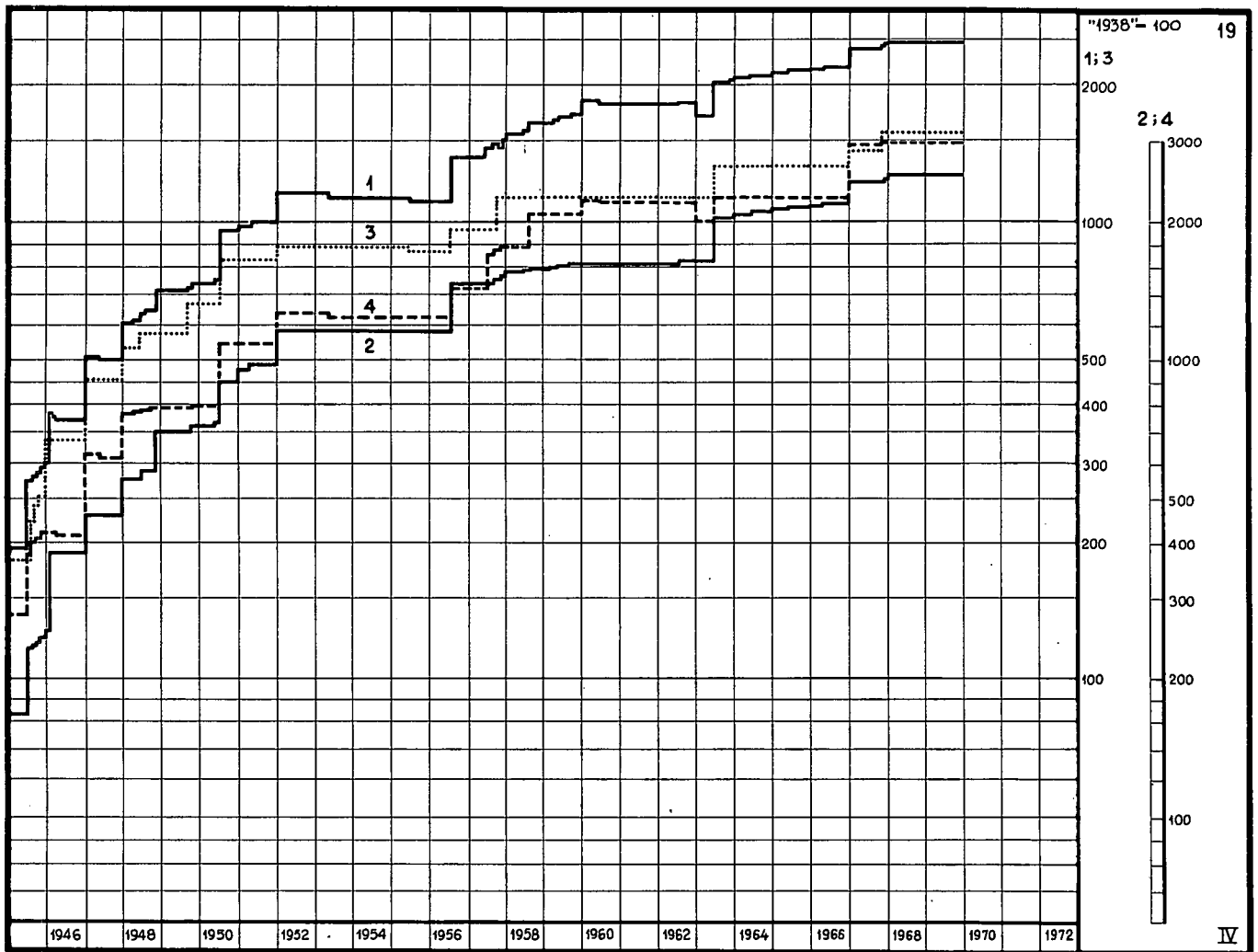
	»1938» = 100								
	1938	1943	1. 7. 1963	1. 11. 1963	1. 6. 1964	1. 1. 1965	1. 6. 1965	1. 1. 1967	1. 11. 1967
1. Kotimaiset kaukopuhelut — Fjärrsamtal inom landet — Inland trunk calls	100	200	2 866	2 731	2 682	2 659	2 643	3 280	3 280
2. Puhelut ulkomaille — Samtal till utlandet — Calls abroad	100	131	579	579	579	579	579	579	755
3. Paikallispuhelut — Lokalsamtal Local calls	100	31.3	702	702	702	702	702	859	859
4. Liittymis-, vuosi- ym. maksut Anslutnings-, års- oa. avgifter Charges for network connections, yearly payments, etc.	100	256	3 979	3 979	3 979	3 979	3 979	5 314	5 314

Lähde: T 29, T 33 ja K
 Källa: T 29, T 33 och M
 Source: T 29, T 33 and M

DIAGR. 19

Tariffi-indeksit liikennehaaroittain voimaanastumispäivittäin
 Tariffindex per trafikslag och per datum för deras ikraftträdande
 Tariff indices of traffic branches according to the dates when they became valid

1. 1. 1945—31. 12. 1969



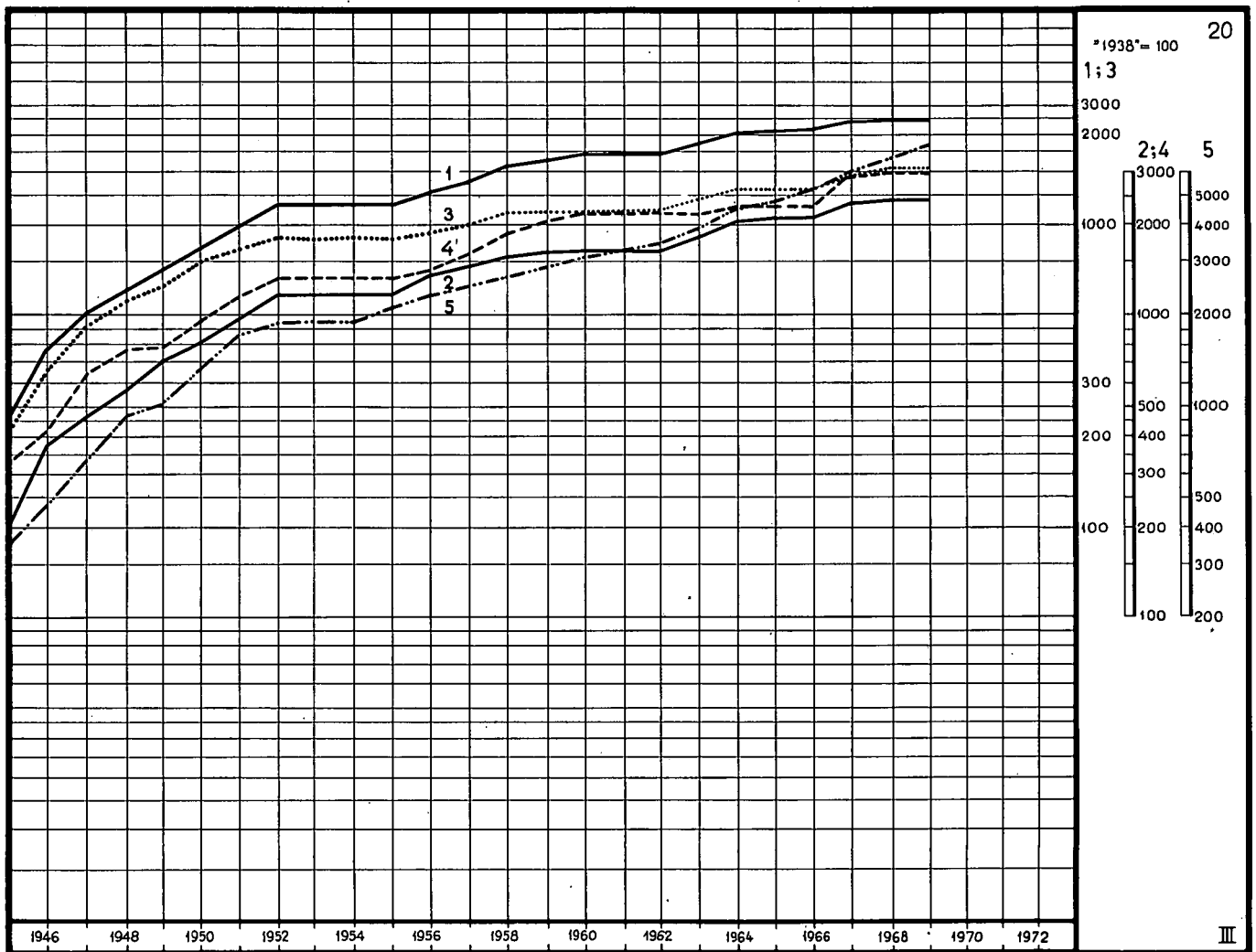
	»1938» = 100									
	1938	1943	1. 6. 1965	1. 1. 1966	1. 5. 1966	1. 1. 1967	1. 11. 1967	1. 12. 1967	1. 1. 1968	1. 5. 1968
1. Yleistariffi-indeksi — Generaltariffindex — General tariff index	100	169	2 062	2 072	2 077	2 440	2 464	2 472	2 490	2 490
2. Postitariffi-indeksi — Posttariffindex — Post tariff index	100	161	2 088	2 110	2 119	2 401	2 401	2 416	2 450	2 450
3. Lennätitariffi-indeksi — Telegraftariffindex — Telegraph tariff index	100	181	1 277	1 277	1 277	1 403	1 546	1 546	1 546	1 546
4. Puhelintariffi-indeksi — Telefонтariffindex — Telephone tariff index	100	187	2 379	2 379	2 379	2 942	2 984	2 984	2 984	2 984

Lähde: T 33
 Källa: T 33
 Source: T 33

DIAGR. 20

Tariffi-indeksit liikennehaaroittain vuosikeskiarvoina sekä kokonaismenojen hintaindeksi
 Tariffindex per trafikslag som årsmedeltal samt prisindex för totalutgifterna
 Tariff indices of traffic branches as annual averages and price index for total expenditure

1945—1969

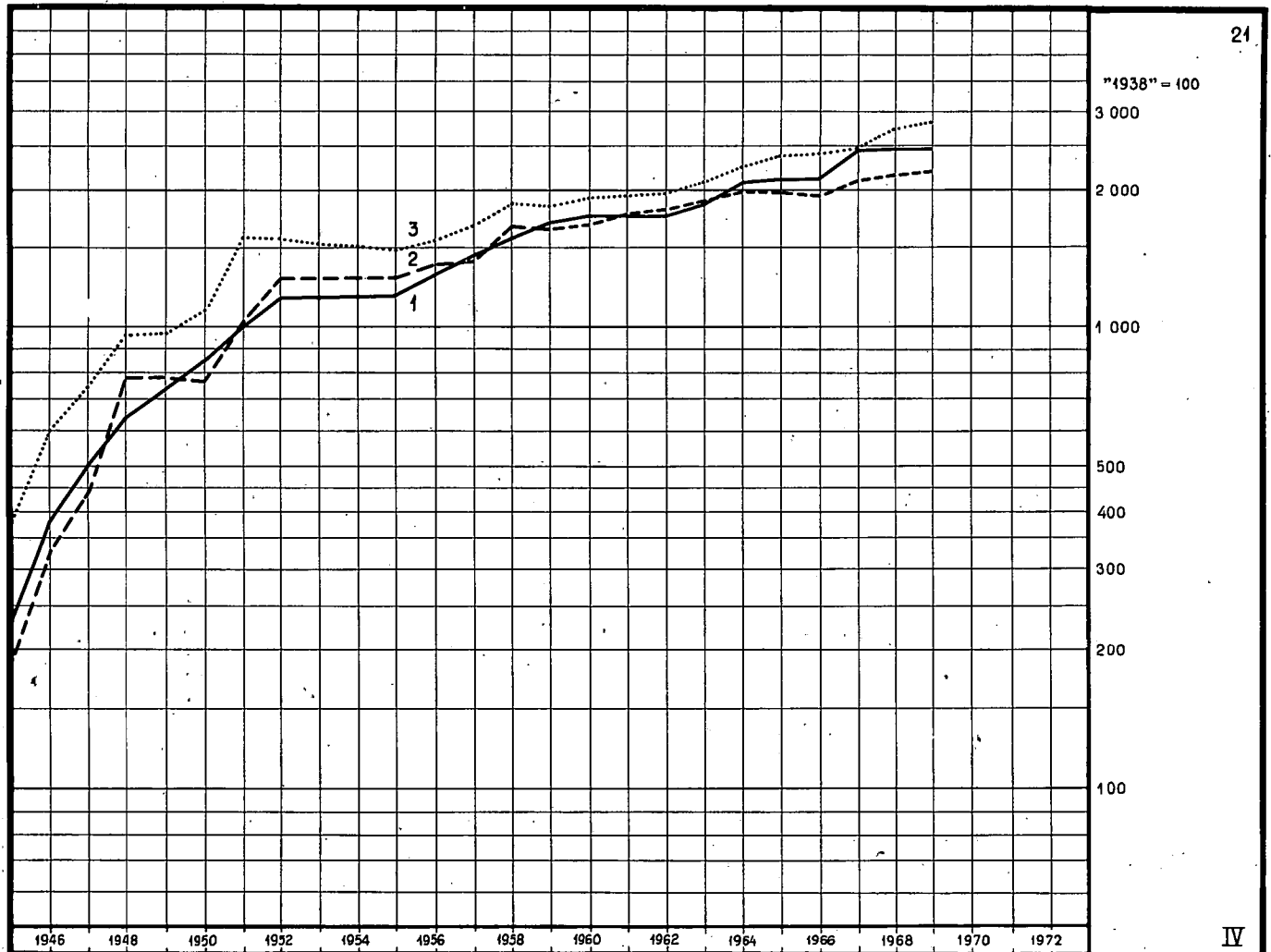


	»1938» = 100						
	1938	1943	1965	1966	1967	1968	1969
1. Yleistariffi-indeksi — Generaltariffindex — General tariff index	100	169	2 062	2 075	2 438	2 490	2 490
2. Postitariffi-indeksi — Posttariffindex — Post tariff index	100	161	2 084	2 116	2 402	2 450	2 450
3. Lennätintariffi-indeksi — Telegraftariffindex — Telegraph tariff index	100	181	1 277	1 277	1 427	1 546	1 546
4. Puhelintariffi-indeksi — Telefontariffindex — Telephone tariff index	100	187	2 384	2 379	2 949	2 984	2 984
5. Kokonaismenojen hintaindeksi — Prisindex för totalutgifterna — Price index for total expenditure	100	200	4 871	5 327	5 967	6 699	7 204

DIAGR. 21

Eräitä hintaindeksisarjoja vuosikeskiarvoina
 Några prisindexserier som årsmedeltal
 Some price indices as annual averages

1945—1969



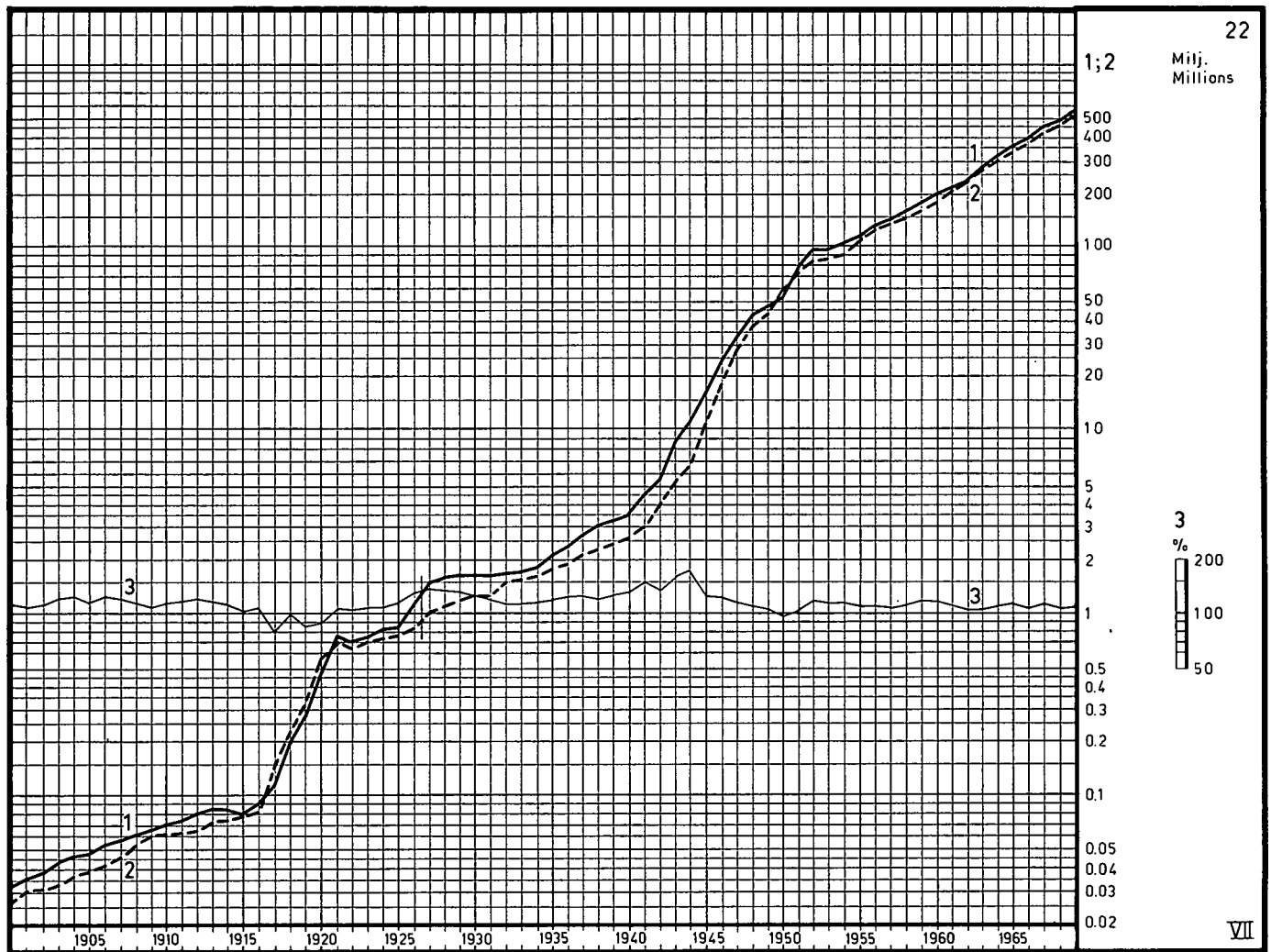
	»1938» = 100						
	1938	1943	1965	1966	1967	1968	1969
1. Posti- ja lennätinlaitoksen yleistariffi-indeksi — Post- och telegrafverkets generaltariffindex — General tariff index of the Post and Telegraph Office	100	169	2 062	2 075	2 438	2 490	2 490
2. Valtionrautateiden siviili liikenteen tariffi-indeksi — Tariffindex för statsjärnvägarnas civiltrafik — Tariff index of civilian traffic on State Railways	100	148	1 984	1 961	2 091	2 185	2 213
3. Tukkuhintaindeksi — Partiprisindex — Wholesale prices on home market	100	242	2 306	2 350	2 417	2 663	2 747

Lähde: T 46
 Källa: T 46
 Source: T 46

DIAGR. 22

Tulot ja menot
Inkomsterna och utgifterna
Revenues and expenditure

1900—1969



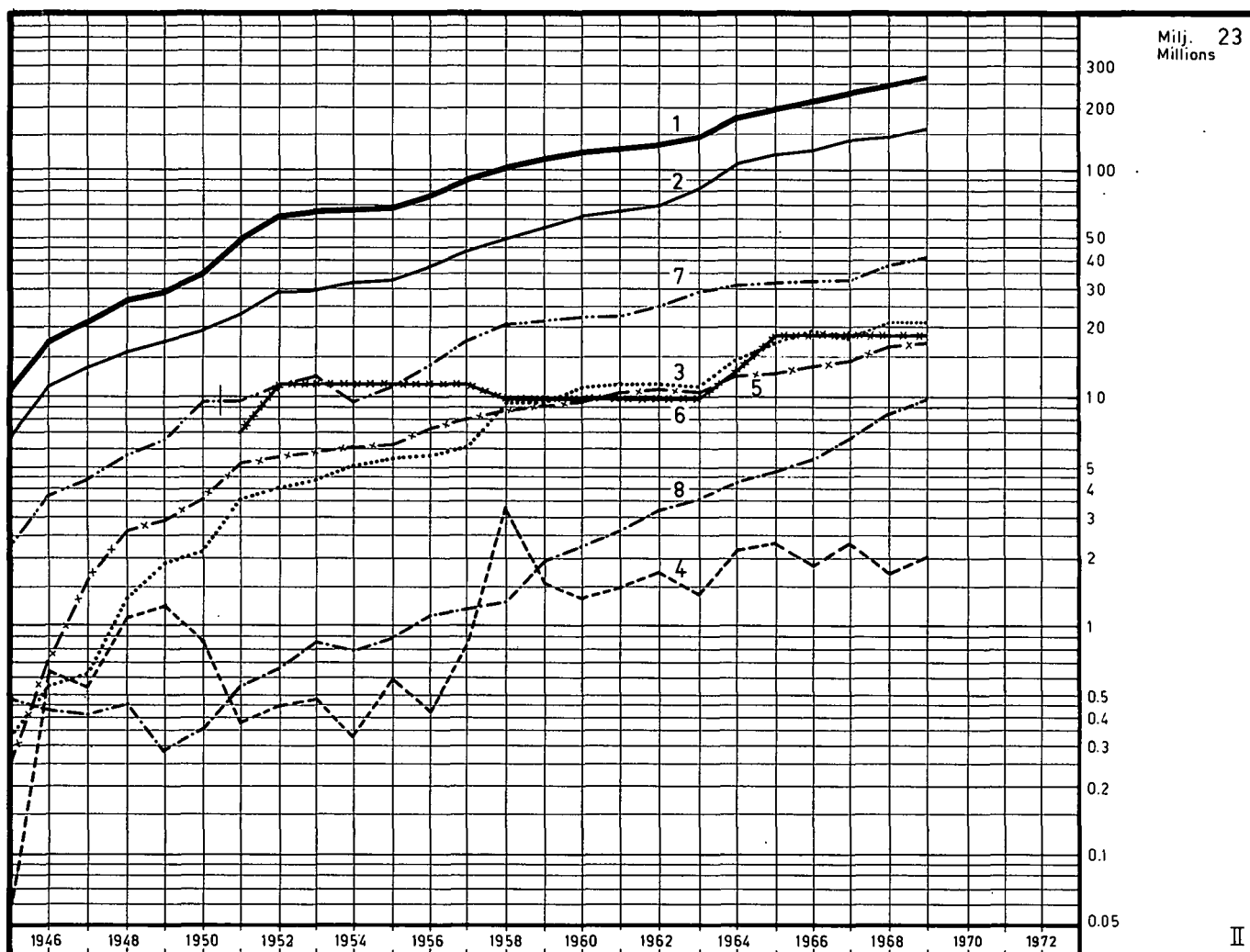
	1938	1943	1965	1966	1967	1968	1969
	milj. — millions						
1. Kokonaistulot — Totalinkomsterna — Total revenues	304.3	871.9	350.7	381.4	451.3	491.9	538.8
2. Kokonaismenot — Totalutgifterna — Total expenditure	235.7	561.2	332.2	368.9	419.7	482.3	523.4
	%						
3. Tulot % menoista — Inkomsterna i % av utgifterna Revenues in percentage to expenditure	129.1	155.4	105.6	103.4	107.5	102.0	102.9

Lähde: Pih 1900—1935 ja T 43
Källa: Pts 1900—1935 och T 43
Source: APT 1900—1935 and T 43

DIAGR. 23

Postitulot tulolajeittain
 Postinkomsterna enligt inkomstslag
 Postal revenues according to their various species

1945—1969



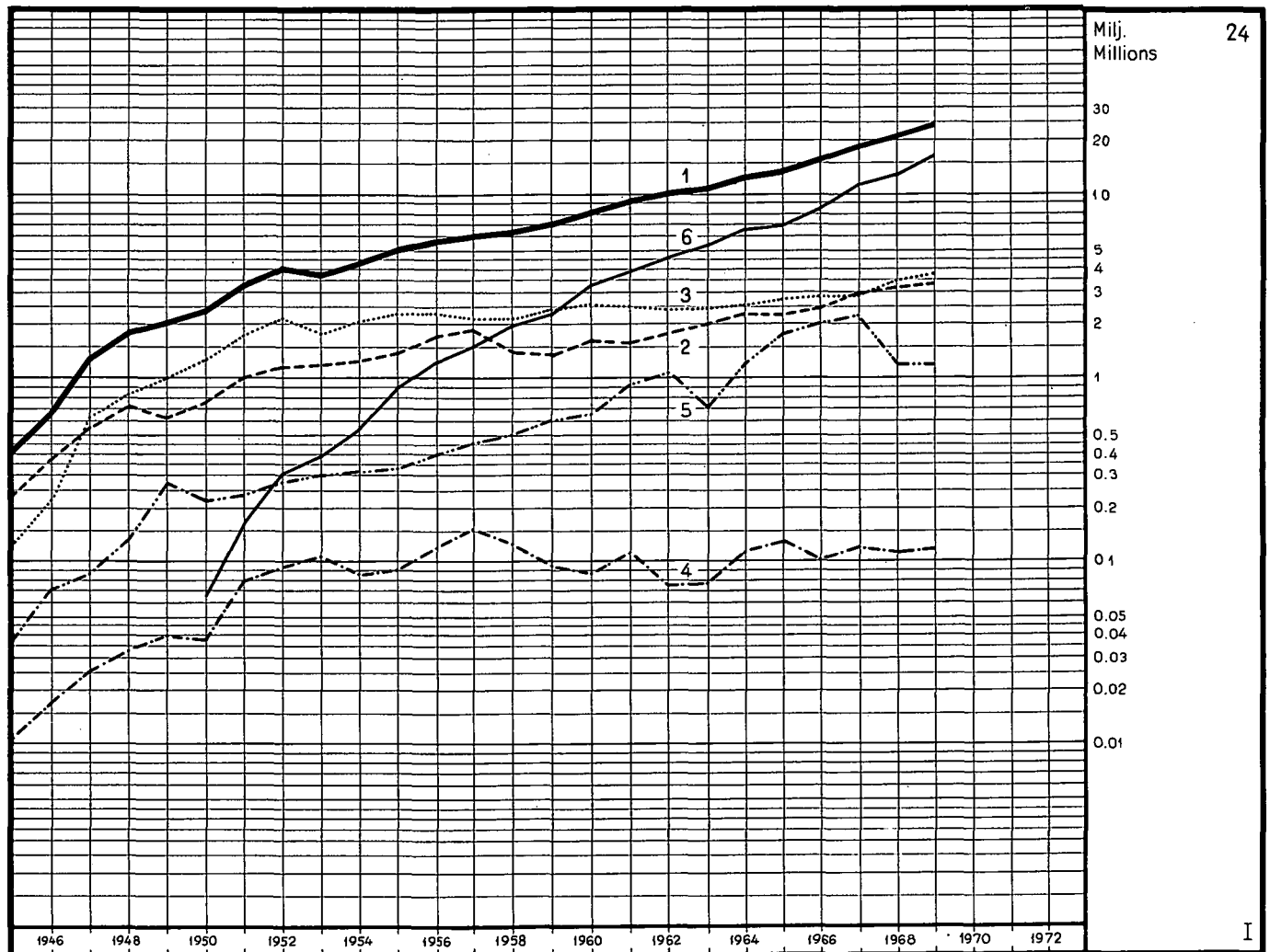
	milj. — millions						
	1938	1943	1965	1966	1967	1968	1969
1. Postitulot yhteensä — Samtliga postinkomster — Postal revenues in total	202.3	554.9	198.1	211.5	232.4	249.8	263.6
2. Tulot postimaksumerkeistä — Inkomster av frankotecken — Revenues from stamps	160.9	390.3	111.8	121.6	139.2	145.9	155.7
3. Postimaksutulot lehdistä — Inkomster av postavgifter för tidningar — Revenues from post fees of newspapers and periodicals	13.3	20.9	17.3	19.5	18.9	20.8	20.9
4. Tulot ulkomaisista lähetyksistä — Inkomster av utrikes försändelser — Revenues from dispatches abroad	4.89	4.36	2.35	1.85	2.31	1.78	2.02
5. Tulot linja-autoliikenteestä — Inkomster av busstrafiken — Revenues from bus traffic	14.4	38.4	12.3	13.1	14.5	16.6	17.1
6. Korvaus lehtien kuljetuksesta aiheutuvasta tappiosta — Ersättning för av tidningstransport förorsakad förlust — Compensation for the loss caused by transportation of newspapers and periodicals	—	—	17.9	17.9	17.9	17.9	17.9
7. Korvaukset postin muille laitoksille suorittamista tehtävistä — Ersättningar för uppdrag, vilka av posten utförts för andra inrättningar — Compensation for services to other institutions	1.00	82.2	31.6	32.2	32.7	38.3	40.1
8. Muut tulot — Övriga inkomster — Remaining revenues	7.86	18.8	4.87	5.38	6.86	8.50	9.92

Lähde: T 37
 Källa: T 37
 Source: T 37

DIAGR. 24

Lennätin- ja telextulot tulolajeittain
 Telegraf- och telexinkomsterna enligt inkomstslag
 Telegraph and telex revenues according to their various species

1945—1969



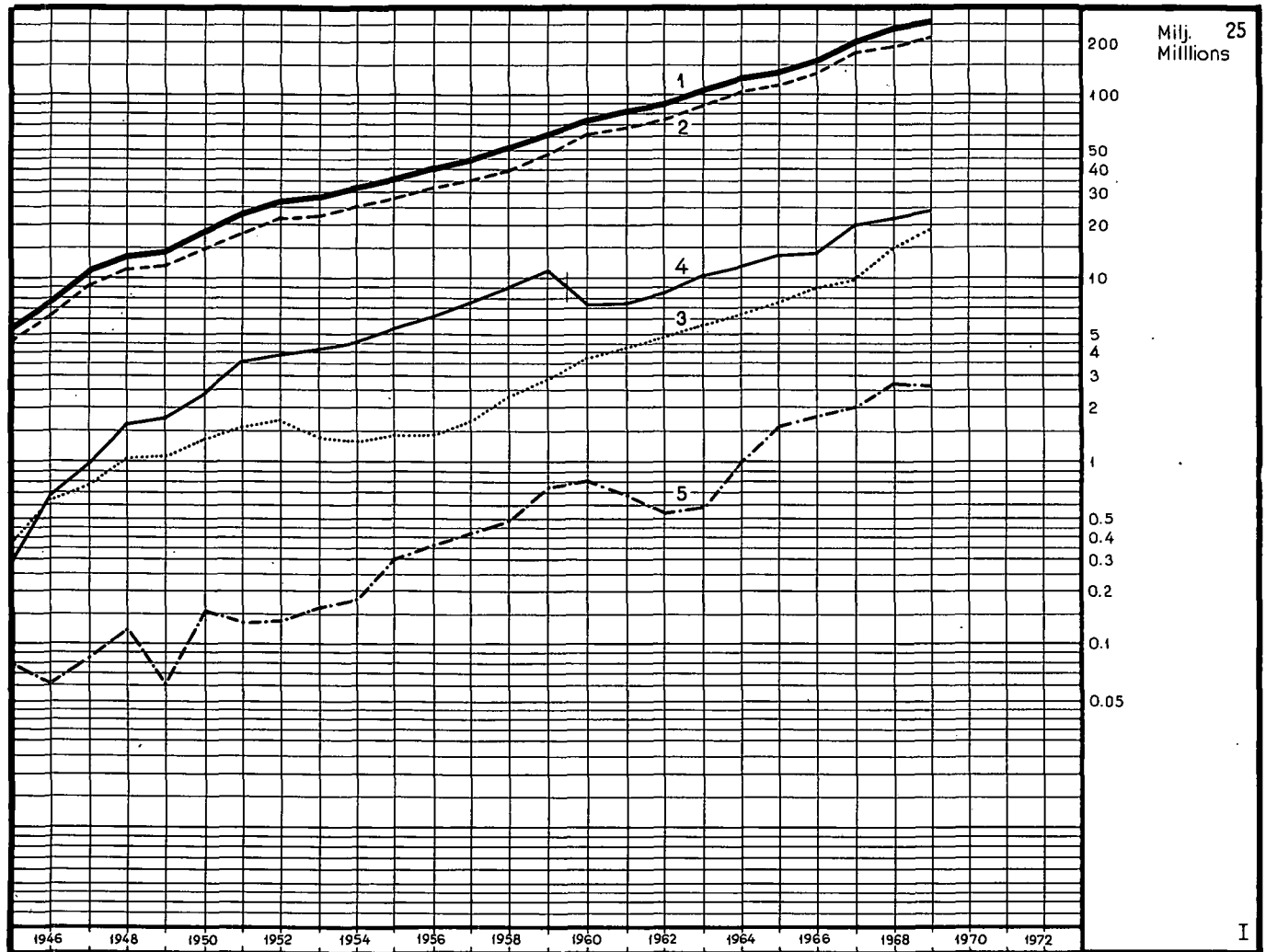
	milj. — millions						
	1938	1943	1965	1966	1967	1968	1969
1. Lennätin- ja telextulot yhteensä — Samtliga telegraf- och telexinkomster — Telegraph and telex revenues in total	16.3	38.0	13.8	15.6	18.7	20.8	24.0
2. Tulot kotimaisista sähkösanomista — Inkomster av telegram inom landet — Revenues from inland telegrams	3.24	16.7	2.32	2.47	2.97	3.30	3.42
3. Nettotulot ulkomaisista sähkösanomista — Nettoinkomster av telegram till och från utlandet — Net revenues from telegrams from and to foreign countries	12.3	17.9	2.63	2.76	2.81	3.45	3.70
4. Erinäiset sähkösanomamaksut — Särskilda telegramavgifter — Specific telegram charges	0.57	1.15	0.13	0.10	0.12	0.11	0.12
5. Muut lennätintulot — Övriga telegrafinkomster Remaining telegraph revenues	0.12	2.22	1.69	1.96	2.10	1.26	1.26
6. Telextulot — Telexinkomster — Telex revenues	.	.	6.99	8.30	10.7	12.7	15.5

Lähde: T 37
 Källa: T 37
 Source: T 37

DIAGR. 25

Puhelintulot tulolajeittain
 Telefoninkomsterna enligt inkomstslag
 Telephone revenues according to their various species

1945—1969



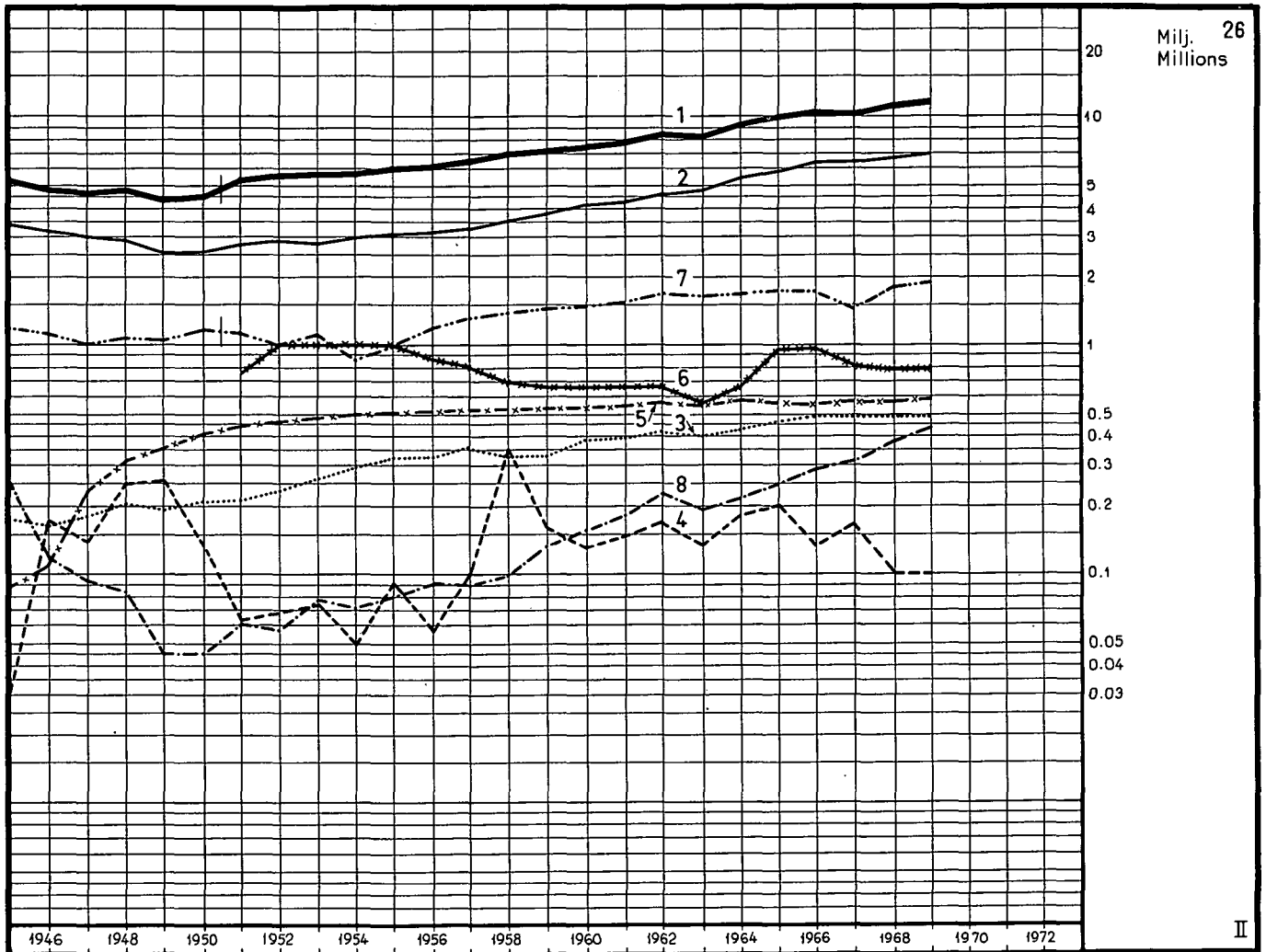
	milj. — millions						
	1938	1943	1965	1966	1967	1968	1969
1. Puhelintulot yhteensä — Samtliga telefoninkomster Telephone revenues in total	85.8	279	138.8	154.3	200.2	221.4	251.2
2. Tulot kotimaisista puheluista — Inkomster av samtal inom landet — Revenues from inland calls	70.4	218	116.3	129.8	168.4	182.0	205.6
3. Nettotulot ulkomaisista puheluista — Nettoinkomster av samtal till och från utlandet — Net revenues from incoming and outgoing foreign calls	10.6	12.8	7.62	8.94	9.69	14.9	19.0
4. Liittymismaksu-, vuosimaksu- ym. tulot — Inkomster av anslutnings-, års- oa. avgifter — Revenues from charges for network connections, yearly payments, etc.	4.65	48.0	13.3	13.8	20.1	21.8	24.0
5. Muut tulot — Övriga inkomster — Remaining revenues	0.22	0.21	1.56	1.77	2.03	2.66	2.60

Lähde: T 37
 Källa: T 37
 Source: T 37

DIAGR. 26

Postitulot tulolajeittain vuoden 1938 tariffien mukaan
 Postinkomsterna enligt inkomstslag och 1938 års tariffnivå
 Postal revenues according to the tariff level of the year 1938

1945—1969



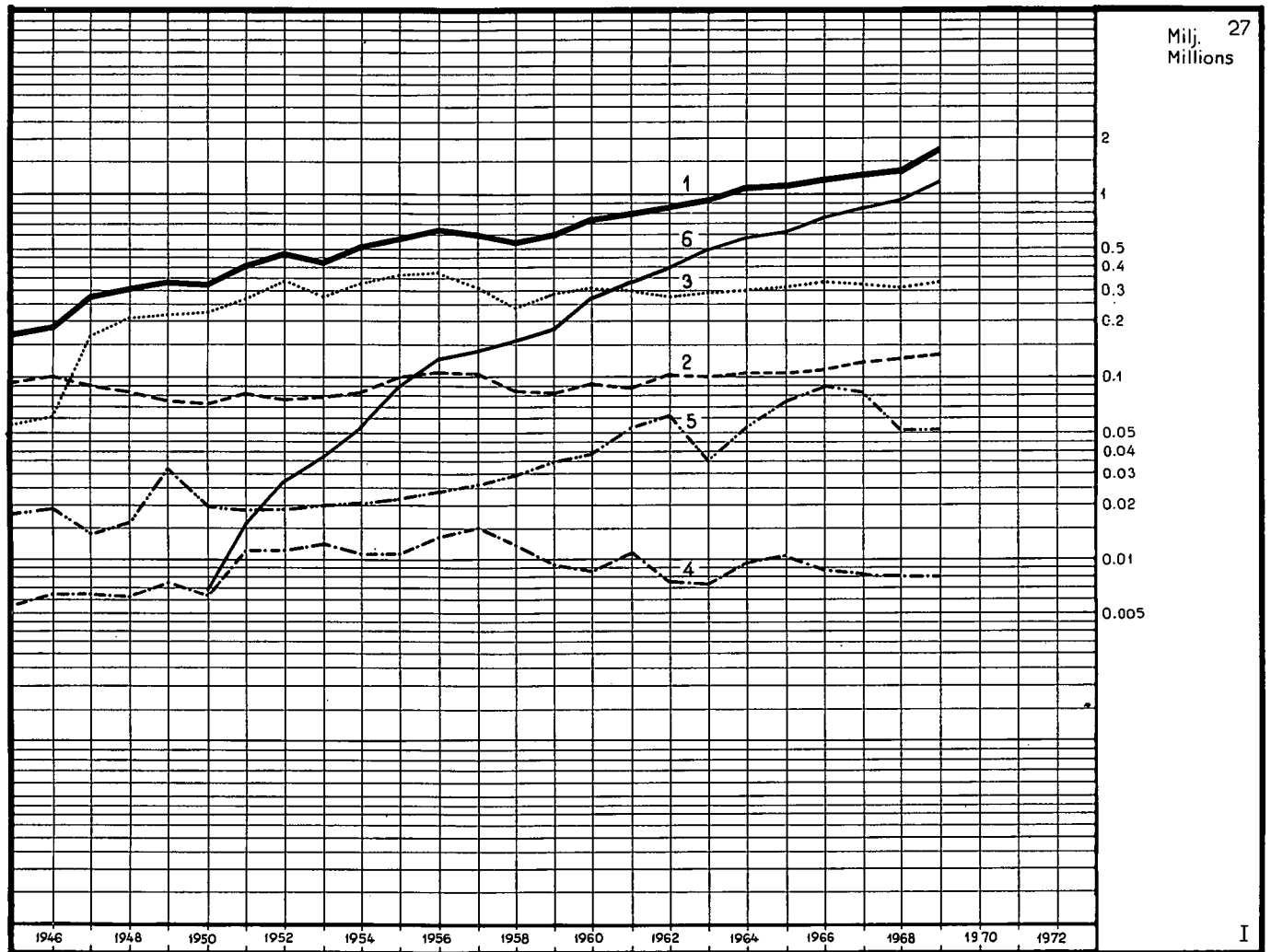
	milj. — millions						
	1938	1943	1965	1966	1967	1968	1969
1. Postitulot yhteensä — Samtliga postinkomster — Postal revenues in total	203	348	9.88	10.34	10.08	10.60	11.22
2. Tulot postimaksumerkeistä — Inkomster av frankotecken — Revenues from stamps	161	249	5.82	6.26	6.28	6.53	6.98
3. Postimaksutulot lehdistä — Inkomster av postavgifter för tidningar — Revenues from post fees of newspapers and periodicals	13.3	15.6	0.47	0.49	0.48	0.49	0.50
4. Tulot ulkomaisista lähetyksistä — Inkomster av utrikes försändelser — Revenues from dispatches abroad	4.9	3.3	0.20	0.14	0.17	0.10	0.10
5. Tulot linja-autoliikenteestä — Inkomster av busstrafiken — Revenues from bus traffic	14.4	16.5	0.56	0.56	0.57	0.58	0.59
6. Korvaus lehtien kuljetuksesta aiheutuvasta tappiosta — Ersättning för av tidnings-transport förorsakad förlust — Compensation for the loss caused by transportation of newspapers and periodicals	—	—	0.94	0.93	0.81	0.80	0.80
7. Korvaukset postin muille laitoksille suorittamista tehtävistä — Ersättningar för uppdrag, vilka av posten utförts för andra inrättningar — Compensation for services to other institutions	1.0	52.0	1.65	1.68	1.47	1.72	1.86
8. Muut tulot — Övriga inkomster — Remaining revenues	7.9	11.9	0.26	0.28	0.31	0.38	0.44

Lähde: T 39
 Källa: T 39
 Source: T 39

DIAGR. 27

Lennätin- ja telextulot tulolajeittain vuoden 1938 tariffien mukaan
 Telegraf- och telexinkomsterna enligt inkomstslag och 1938 års tariffnivå
 Telegraph and telex revenues according to the tariff level of the year 1938

1945—1969



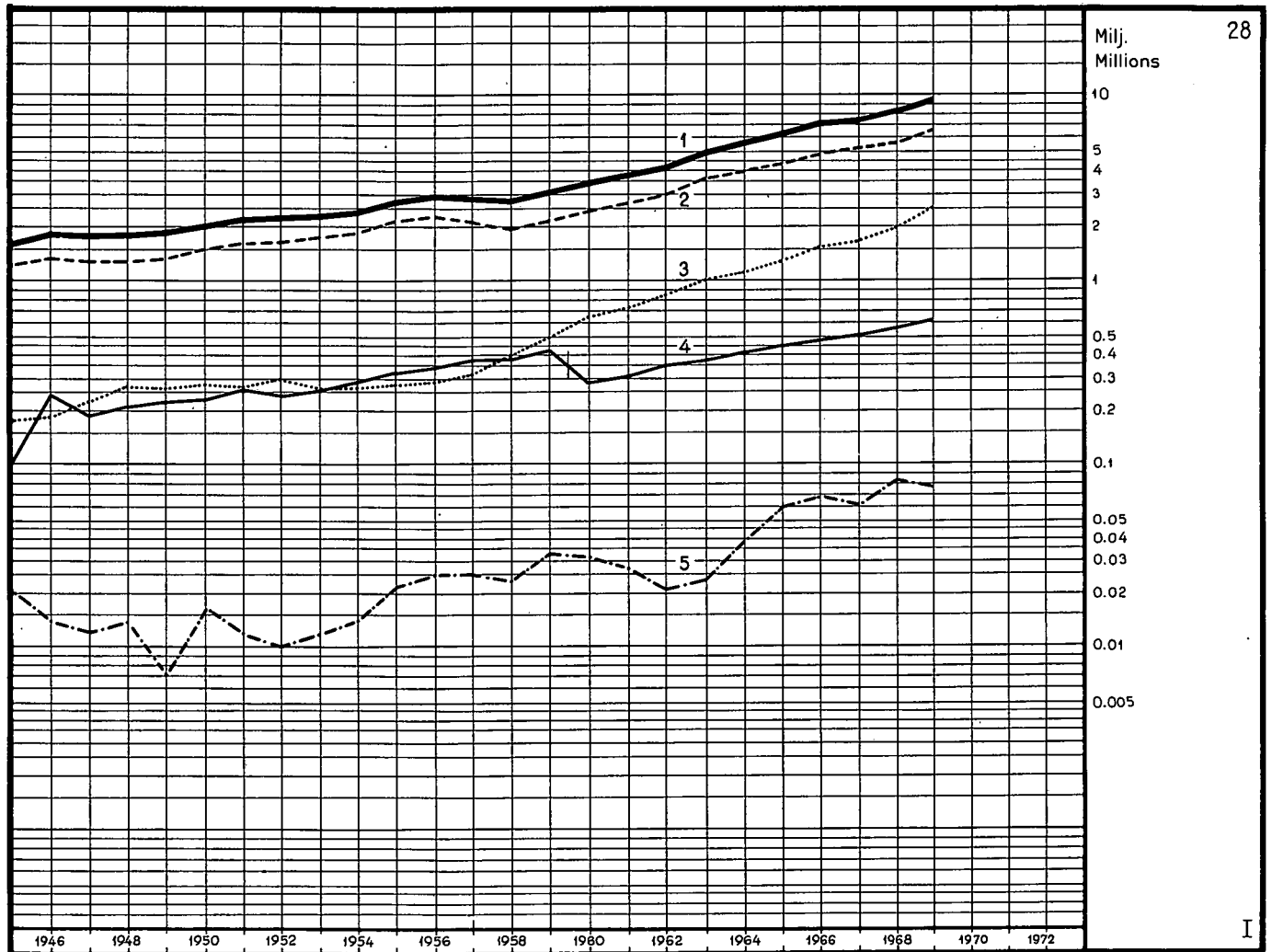
	milj. — millions						
	1938	1943	1965	1966	1967	1968	1969
1. Lennätin- ja telextulot yhteensä — Samtliga telegraf- och telexinkomster — Telegraph and telex revenues in total	16.2	21.8	1.12	1.28	1.36	1.43	1.67
2. Tulot kotimaisista sähkösanomista — Inkomster av telegram inom landet — Revenues from inland telegrams	3.2	6.7	0.10	0.11	0.12	0.13	0.14
3. Nettotulot ulkomaisista sähkösanomista — Nettoinkomster av telegram till och från utlandet — Net revenues from telegrams from and to foreign countries	12.3	13.5	0.31	0.33	0.32	0.31	0.33
4. Erinäiset sähkösanomamaksut — Särskilda telegramavgifter — Specific telegraph charges	0.57	0.58	0.011	0.008	0.008	0.008	0.008
5. Muut lennätintulot — Övriga telegrafinkomster Remaining telegraph revenues	0.12	1.0	0.075	0.088	0.084	0.051	0.051
6. Télextulot — Telexinkomster — Telex revenues	.	.	0.62	0.75	0.84	0.93	1.14

Lähde: T 39
 Källa: T 39
 Source: T 39

DIAGR. 28

Puhelintulot tulolajeittain vuoden 1938 tariffien mukaan
 Telefoninkomsterna enligt inkomstslag och 1938 års tariffnivå
 Telephone revenues according to the tariff level of the year 1938

1945—1969

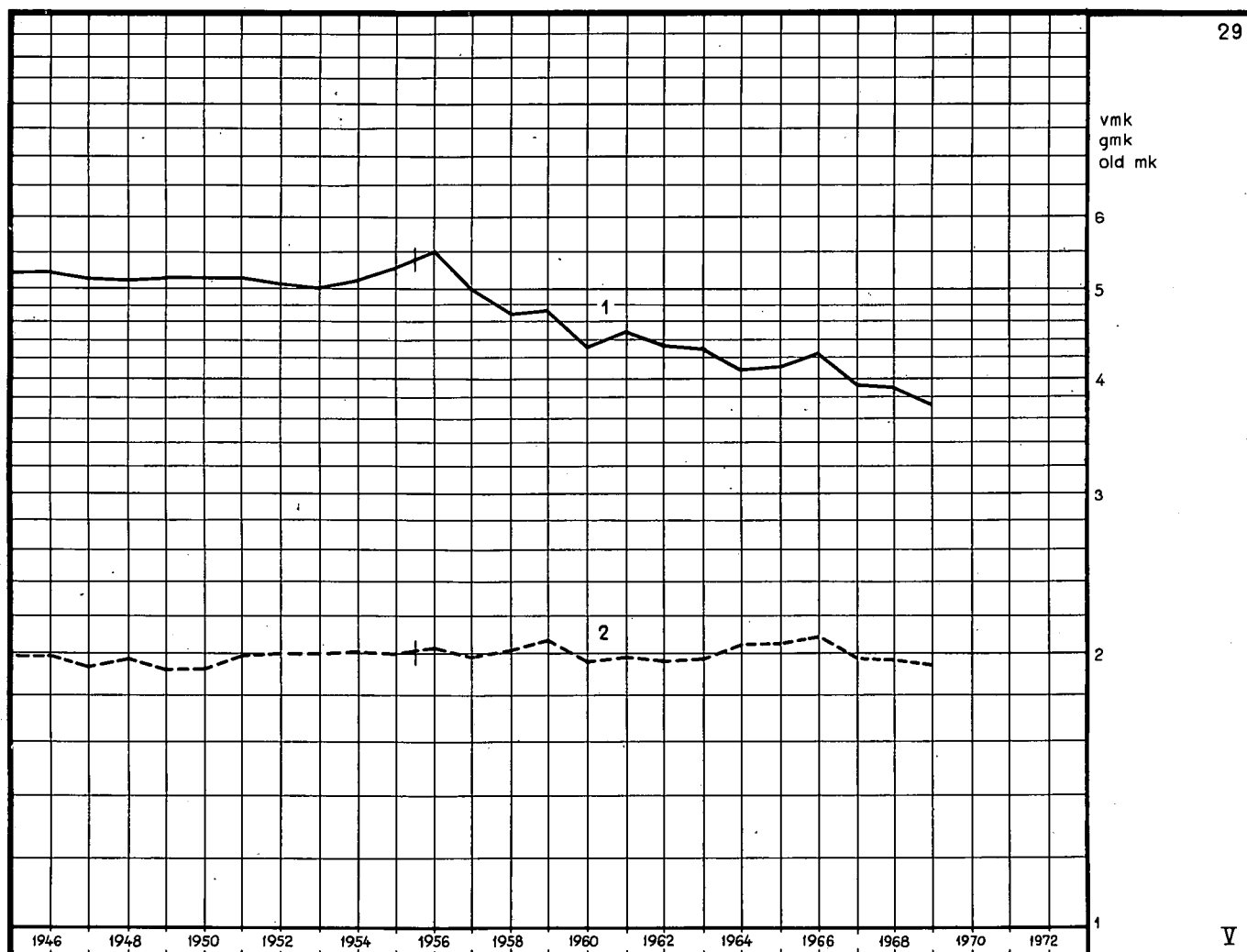


	milj. — millions						
	1938	1943	1965	1966	1967	1968	1969
1. Puhelintulot yhteensä — Samtliga telefoninkomster Telephone revenues in total	85.8	145	6.23	6.99	7.30	8.17	9.48
2. Tulot kotimaisista puheluista — Inkomster av samtal inom landet — Revenues from inland calls	70.4	109	4.40	4.91	5.13	5.55	6.27
3. Nettotulot ulkomaisista puheluista — Nettoinkomster av samtal till och från utlandet — Net revenues from incoming and outgoing foreign calls	10.6	9.8	1.32	1.54	1.59	1.98	2.52
4. Liittymismaksu-, vuosimaksu- ym. tulot — Inkomster av anslutnings-, års- oa. avgifter — Revenues from charges for network connections, yearly payments, etc.	4.6	26.1	0.45	0.47	0.51	0.56	0.61
5. Muut tulot — Övriga inkomster — Remaining revenues	0.22	0.11	0.059	0.067	0.062	0.081	0.079

DIAGR. 29

Puhelintulot kotimaan liikenteestä puhelua ja perusmaksua kohden vuoden 1938 tariffien mukaan
 Inkomsterna av telefonsamtal inom landet per samtal och grundavgift enligt 1938 års tariffnivå
 Revenues of inland calls per call and unit rate according to the tariff level of the year 1938

1945—1969

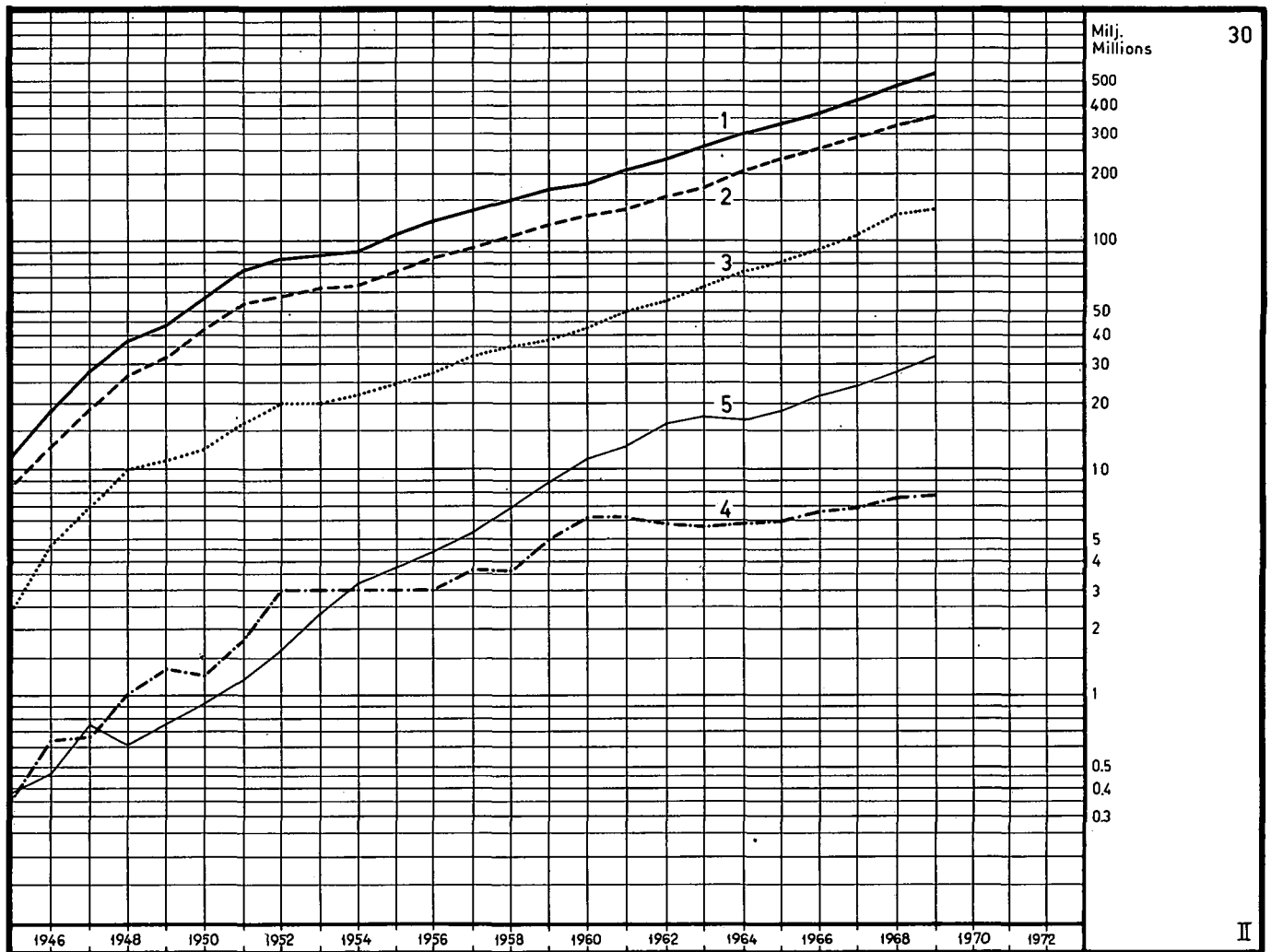


	mk						
	1938	1943	1965	1966	1967	1968	1969
1. Tulot puhelua kohden — Inkomst per samtal — Revenues per call	4: 33	4: 98	—: 04.11	—: 04.23	—: 03.94	—: 03.87	—: 03.74
2. Tulot perusmaksua kohden — Inkomst per grundavgift Revenues per unit rate	2: 01	2: 06	—: 02.05	—: 02.08	—: 01.97	—: 01.95	—: 01.92

DIAGR. 30

Menot menolajeittain
 Utgifter enligt utgiftsslag
 Expenditure according to their various species

1945—1969

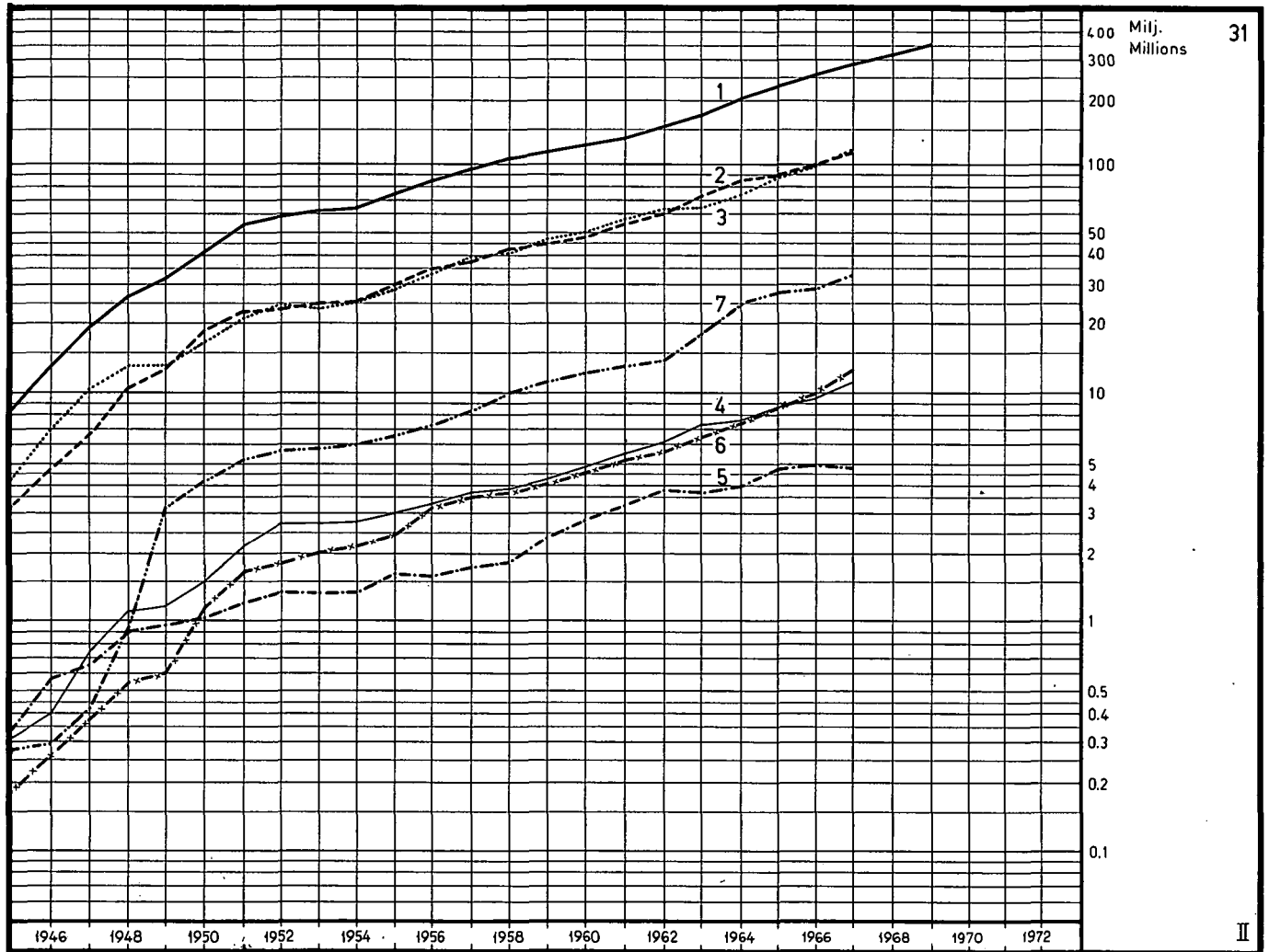


	milj. — millions						
	1938	1943	1965	1966	1967	1968	1969
1. Kokonaismenot — Totalutgifterna — Total expenditure	235.7	561.2	332.2	368.9	419.7	482.3	523.4
2. Henkilökuntamenot — Personalutgifter — Personnel expenditure	140.3	372.9	226.2	250.3	284.5	321.3	350.7
3. Asiamenot — Sakutgifter — Other expenditure	59.59	129.7	81.15	90.73	104.6	126.0	133.6
4. Postin ja postivaunujen kuljetus valtionrautateillä Befordran av post och postvagnar på statens järnvägar Transport, by State Railways, of post and post office mail-vans	17.15	32.75	6.00	6.50	6.80	7.40	7.50
5. Poistot — Avskrivningar — Depreciations	17.46	25.89	18.77	21.34	23.79	27.60	31.6

DIAGR. 31

Henkilökuntamenot menolajeittain
 Personalutgifter enligt utgiftsslag
 Personnel expenditure according to their various species

1945—1969



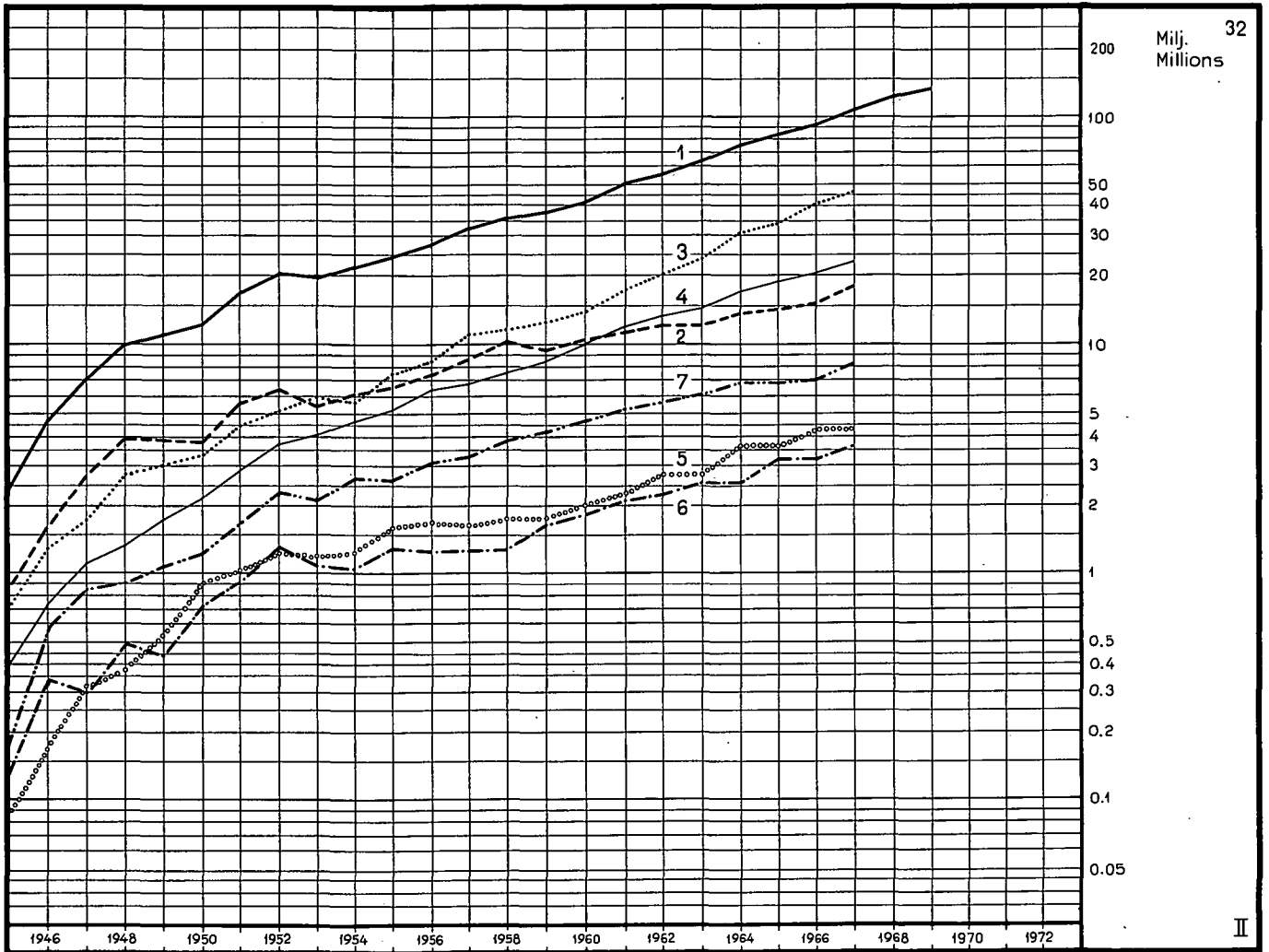
	milj. — millions						
	1938	1943	1965	1966	1967	1968	1969
1. Henkilökuntamenot — Personalutgifterna — Personnel expenditure	140.3	372.9	226.2	250.3	284.5	321.3	350.7
2. Vakinaisen henkilökunnan palkkaukset — Avlöningar åt den ordinarie personalen — Salaries of the ordinary staff	60.45	143.6	89.88	99.36	111.4
3. Ylimääräisen henkilökunnan palkkiot — Arvoden åt den extraordinarie personalen — Salaries of the extra staff	61.60	171.2	87.24	98.37	112.1
4. Viransijaisten palkkiot — Vikariatsarvoden — Substitutes' rewards	2.89	17.17	8.72	9.50	11.12
5. Postinkanto urakalla — Postbefordran på entreprenad Postal transport remunerations	7.96	26.53	4.82	4.98	4.88
6. Eläkkeet — Pensioner — Pensions	4.51	8.64	8.71	10.02	12.37
7. Muut henkilömenot — Övriga personalutgifter — Others	2.86	5.75	26.88	28.05	32.56

Lähde: T 41
 Källa: T 41
 Source: T 41

DIAGR. 32

Asiamentot menolajeittain
Sakutgifter enligt utgiftsslag
Other expenditure according to their various species

1945—1969



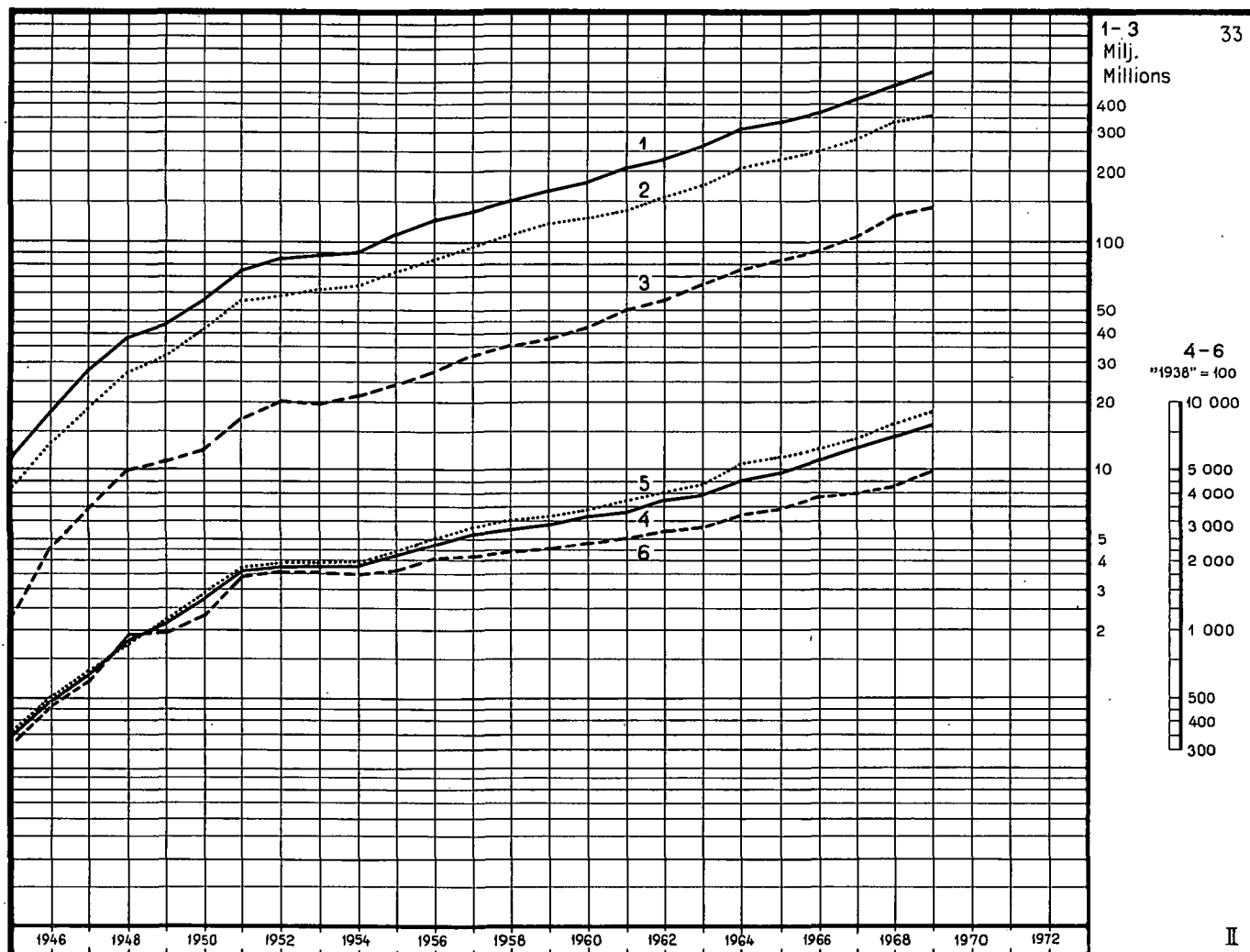
	milj. — millions						
	1938	1943	1965	1966	1967	1968	1969
1. Asiamentot — Sakutgifterna — Miscellaneous expenditure	59.59	129.7	81.15	90.73	104.6	126.0	133.6
2. Autojen ja sähkölaiturivaunujen käyttö ja kunnossapito — Drift och underhåll av motorbilar, bussar och elperrongvagnar — Use and maintenance of motor cars and electric trucks	12.85	41.48	14.60	15.30	18.70
3. Lennätin-, puhelin- ja radiolaitteet sekä -johdot — Telegraf-, telefon- och radioanläggningar samt -ledningar — Telegraph, telephone, and radio installations and lines	17.41	33.78	34.38	40.51	46.45
4. Vuokra, lämmitys ym. sekä kiinteistöjen hoito — Hyra, värme m.m. samt vård av fastigheter — Rents, heatings, a.s.o., and maintenance of the immovables	11.53	24.40	18.71	20.51	23.35
5. Kalusto — Inventarier — Movable	2.27	5.93	3.66	4.21	4.24
6. Painatus ja postimerkkien valmistus — Tryckning och tillverkning av frimärken — Printing and stamp manufacture	3.62	11.19	3.16	3.20	3.69
7. Muut asiamentot — Övriga sakutgifter — Others	11.91	12.90	6.64	7.00	8.22

Lähde: T 40
Källa: T 40
Source: T 40

DIAGR. 33

Menot ja vastaavat hintaindeksit
 Utgifter och motsvarande prisindex
 Expenditure and corresponding price indices

1945—1969



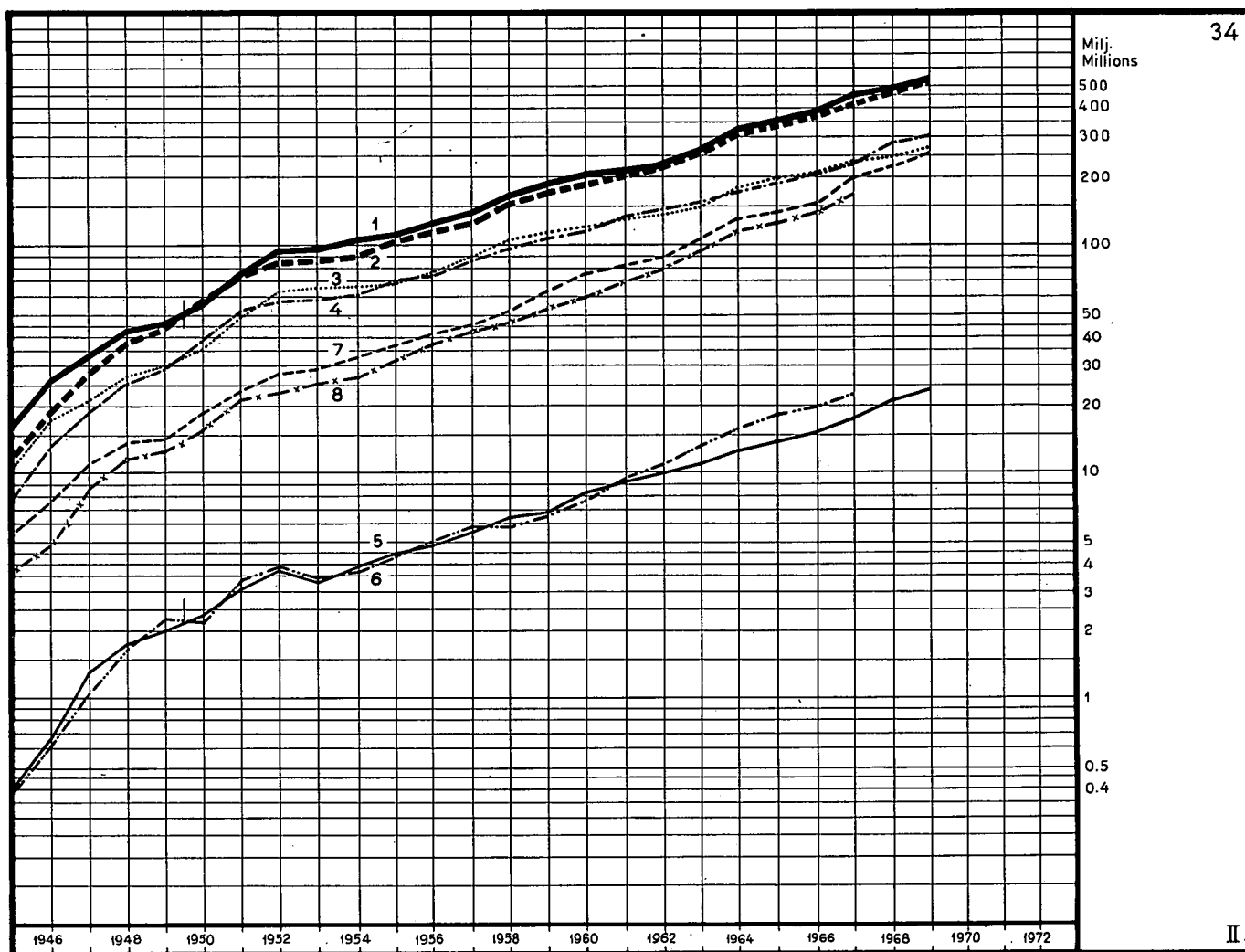
	1938	1943	1965	1966	1967	1968	1969
milj. — millions							
1. Kokonaismenot — Totalutgifterna — Total expenditure	235.7	561.2	332.2	368.9	419.7	482.3	523.4
2. Henkilökuntamenot — Personalutgifterna — Personnel expenditure	140.3	372.9	226.2	250.3	284.5	321.3	350.7
3. Asiamenot — Sakutgifterna — Other expenditure	59.59	129.7	81.15	90.73	104.6	126.0	133.6
»1938» = 100							
4. Kokonaismenöjen hintaindeksi — Prisindex för totalutgifterna — Price index for total expenditure	100	200	4 871	5 327	5 967	6 699	7 208
5. Henkilökuntamenöjen kustannushintaindeksi — Kostnadsprisindex för personalutgifterna — Price index for personnel expenditure	100	202	5 523	6 033	6 834	7 644	8 206
6. Asiamenöjen hintaindeksi — Prisindex för sakutgifterna — Price index for other expenditure	100	195	3 351	3 680	3 945	4 495	4 880

Lähde: T 40 ja T 46
 Källa: T 40 och T 46
 Source: T 40 and T 46

DIAGR. 34

Tulot ja menot liikennehaaroittain
Inkomster och utgifter per trafikslag
Revenues of traffic branches and their expenditure

1945—1969



	milj. — millions						
	1938	1943	1965	1966	1967	1968	1969
1. Kokonaistulot — Totalinkomsterna — Total revenues	304.3	871.9	350.7	381.4	451.3	491.9	538.8
2. Kokonaismenot — Totalutgifterna — Total expenditure	235.7	561.2	332.2	368.9	419.7	482.3	523.4
3. Postitulot — Postinkomster — Postal revenues	202.2	554.9	198.1	211.5	232.4	249.8	263.6
4. Postimenot — Postutgifter — Postal expenditure ..	161.8	403.0	191.0	209.1	231.8	280.3	305.4
5. Lennätin- ja telextulot — Telegraf- och telexinkomster — Telegraph and telex revenues	16.3	38.0	13.8	15.6	18.7	20.8	24.0
6. Lennätin- ja telexmenot — Telegraf- och telexutgifter — Telegraph and telex expenditure	14.0	28.4	17.4	19.6	23.4
7. Puhelintulot — Telefoninkomster — Telephone revenues	85.8	279.1	138.8	154.3	200.2	221.4	251.2
8. Puhelinmenot — Telefonutgifter — Telephone expenditure	59.9	129.8	123.8	140.1	164.5

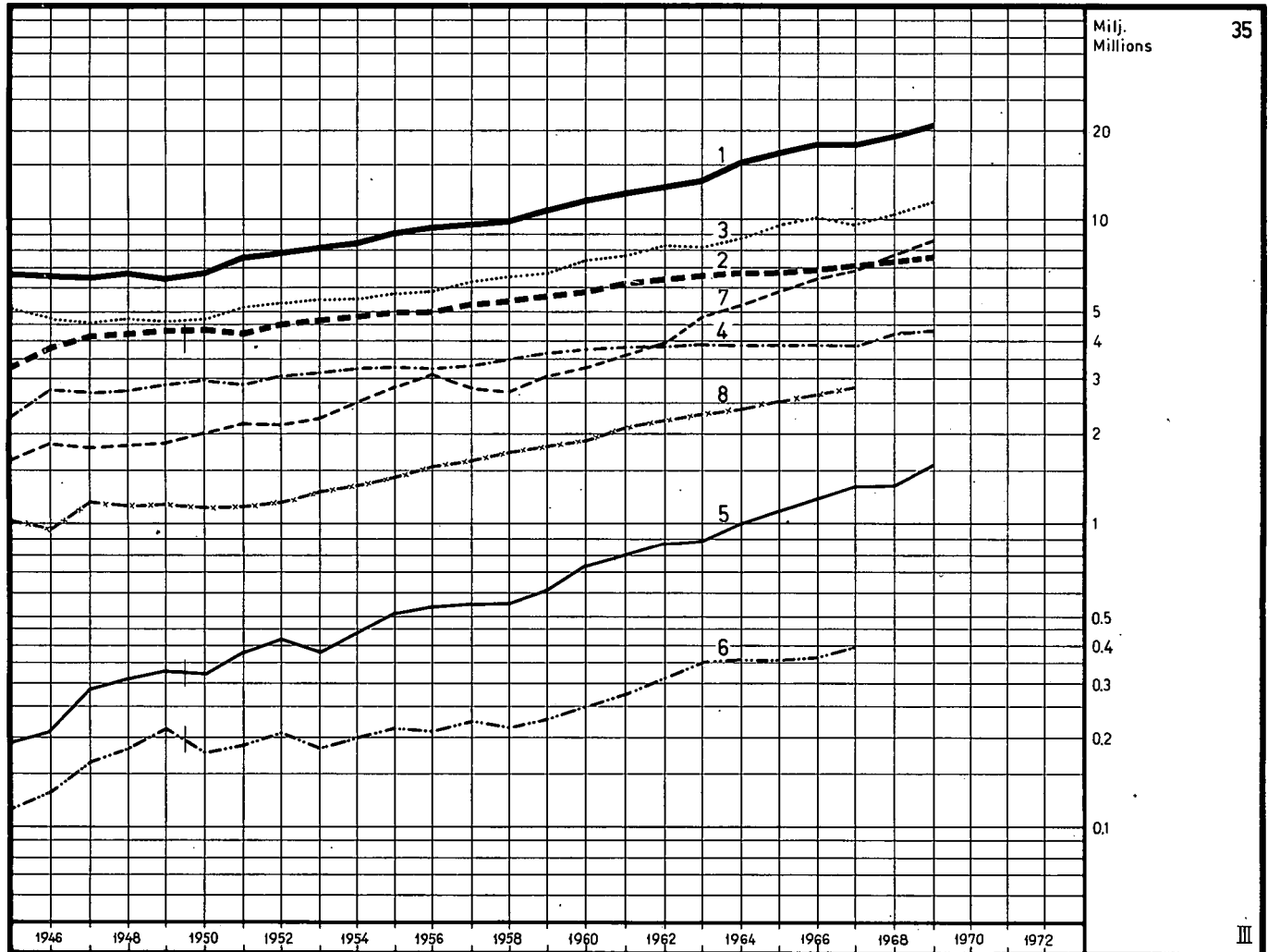
Lähde: T 43
Källa: T 43
Source: T 43

DIAGR. 35

Tulot vuoden 1938 tariffitason ja menot vuoden 1938 kustannustason mukaan liikennehaaroittain
Inkomster enligt 1938 års tariffnivå och utgifter enligt 1938 års kostnadsnivå per trafikslag

Revenues of traffic branches according to the tariff level of the year 1938, and their expenditure according to the cost level of the year 1938

1945—1969



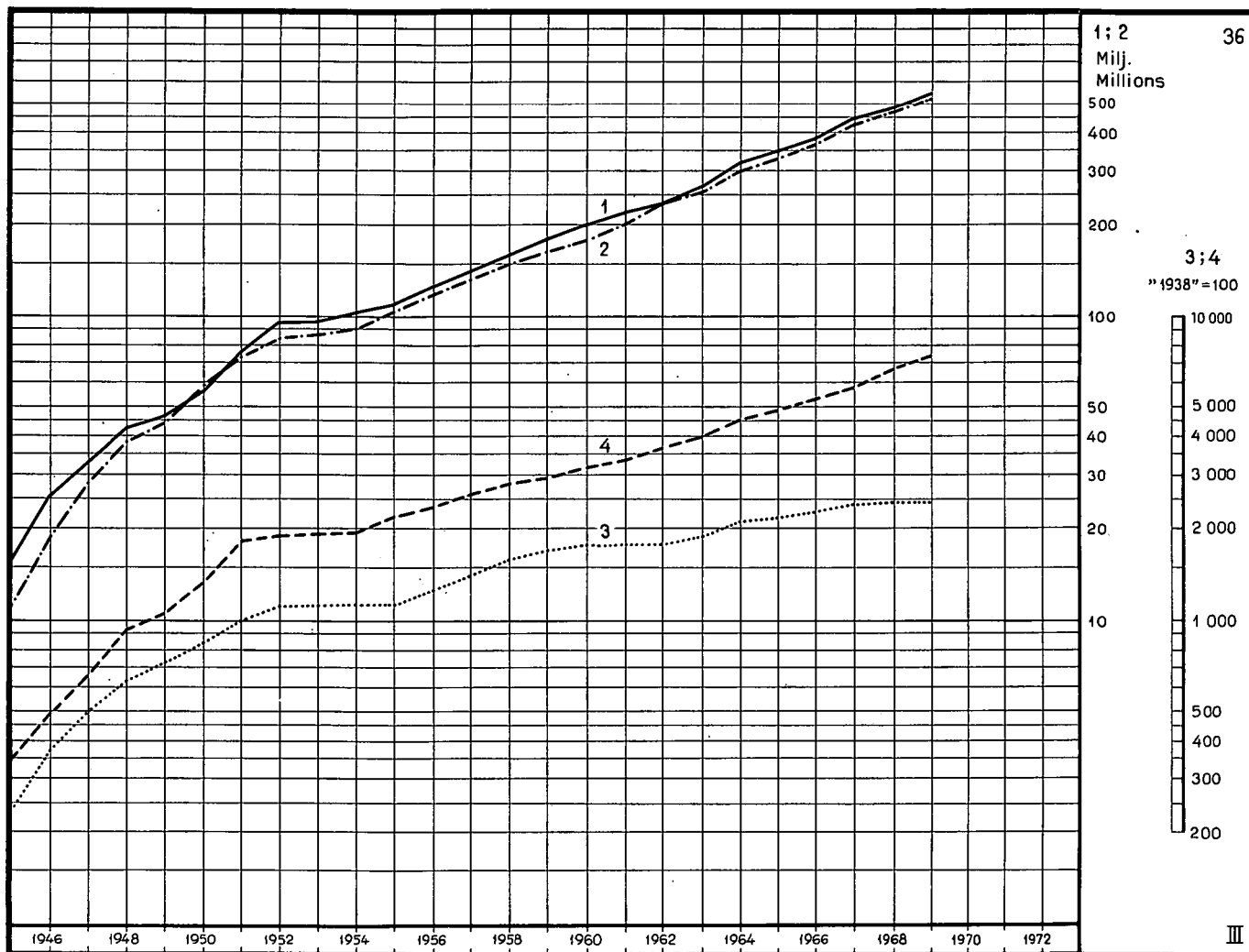
	milj. — millions						
	1938	1943	1965	1966	1967	1968	1969
1. Kokonaistulot — Totalinkomsterna — Total revenues	304	515	16.4	17.7	17.8	19.0	20.7
2. Kokonaismenot — Totalutgifterna — Total expenditure	236	281	6.82	6.92	7.03	7.20	7.26
3. Postitulot — Postinkomster — Postal revenues	202	345	9.50	10.0	9.67	10.2	10.8
4. Postimenot — Postutgifter — Postal expenditure	162	202	3.92	3.93	3.88	4.18	4.24
5. Lennätin- ja telexitulot — Telegraf- och telexinkomster — Telegraph and telex revenues	16.3	21.0	1.08	1.22	1.31	1.34	1.55
6. Lennätin- ja telexmenot — Telegraf- och telexutgifter — Telegraph and telex expenditure	14.0	14.2	0.357	0.368	0.392
7. Puhelintulot — Telefoninkomster — Telephone revenues	85.8	149	5.82	6.48	6.79	7.42	8.42
8. Puhelinmenot — Telefonutgifter — Telephone expenditure	59.9	64.9	2.54	2.63	2.76

Lähde: T 45
Källa: T 45
Source: T 45

DIAGR. 36

Kokonaistulot ja -menot sekä yleistariffi-indeksi ja kokonaismenojen hintaindeksi
 Totalinkomster och -utgifter samt generaltariffindex och prisindex för totalutgifterna
 Total revenues and expenditure, general tariff index, and price index for total expenditure

1945—1969



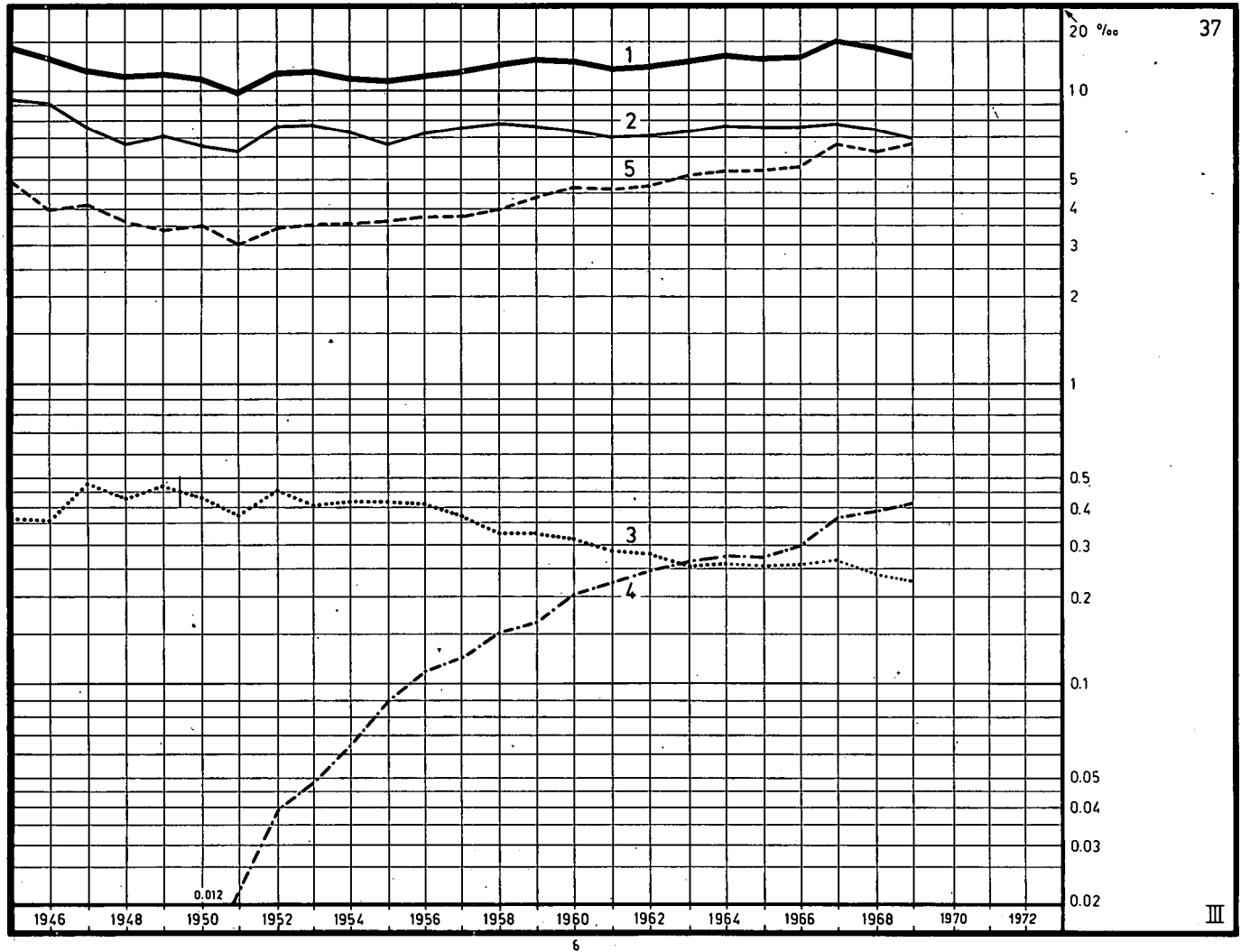
	1938	1943	1965	1966	1967	1968	1969
	milj. — millions						
1. Kokonaistulot — Totalinkomsterna — Total revenues	304.3	871.9	350.7	381.4	451.3	491.9	538.8
2. Kokonaismenot — Totalutgifterna — Total expenditure	235.7	561.2	332.2	368.9	419.7	482.3	523.4
	»1938» = 100						
3. Yleistariffi-indeksi — Generaltariffindex — General tariff index	100	169	2 062	2 075	2 438	2 489	2 490
4. Kokonaismenojen hintaindeksi — Prisindex för totalutgifterna — Price index for total expenditure	100	200	4 871	5 327	5 967	6 699	7 204

Lähde: T 43 ja T 46
 Källa: T 43 och T 46
 Source: T 43 and T 46

DIAGR. 37

Tulojen suhteellinen osuus bruttokansantuotteesta
 Inkomsternas proportionella andel av bruttonationalprodukten
 Revenues' relative share of gross domestic product

1945—1969



	promillea — promille — per mille						
	1938	1943	1965	1966	1967	1968	1969
1. Kokonaistulot — Totalinkomsterna — Total revenues	8.38	10.6	13.5	13.8	14.9	14.5	14.2*
2. Postitulot — Postinkomster — Postal revenues	5.57	6.73	7.64	7.65	7.67	7.35	6.97*
3. Lennätintulot—Telegrafinkomster—Telegraph revenues	0.448	0.461	0.261	0.263	0.264	0.239	0.226*
4. Telextulot — Telexinkomster — Telex revenues	0.269	0.300	0.353	0.373	0.408*
5. Puhelintulot — Telefoninkomster — Telephone revenues	3.36	3.38	5.32	5.58	6.61	6.52	6.64*

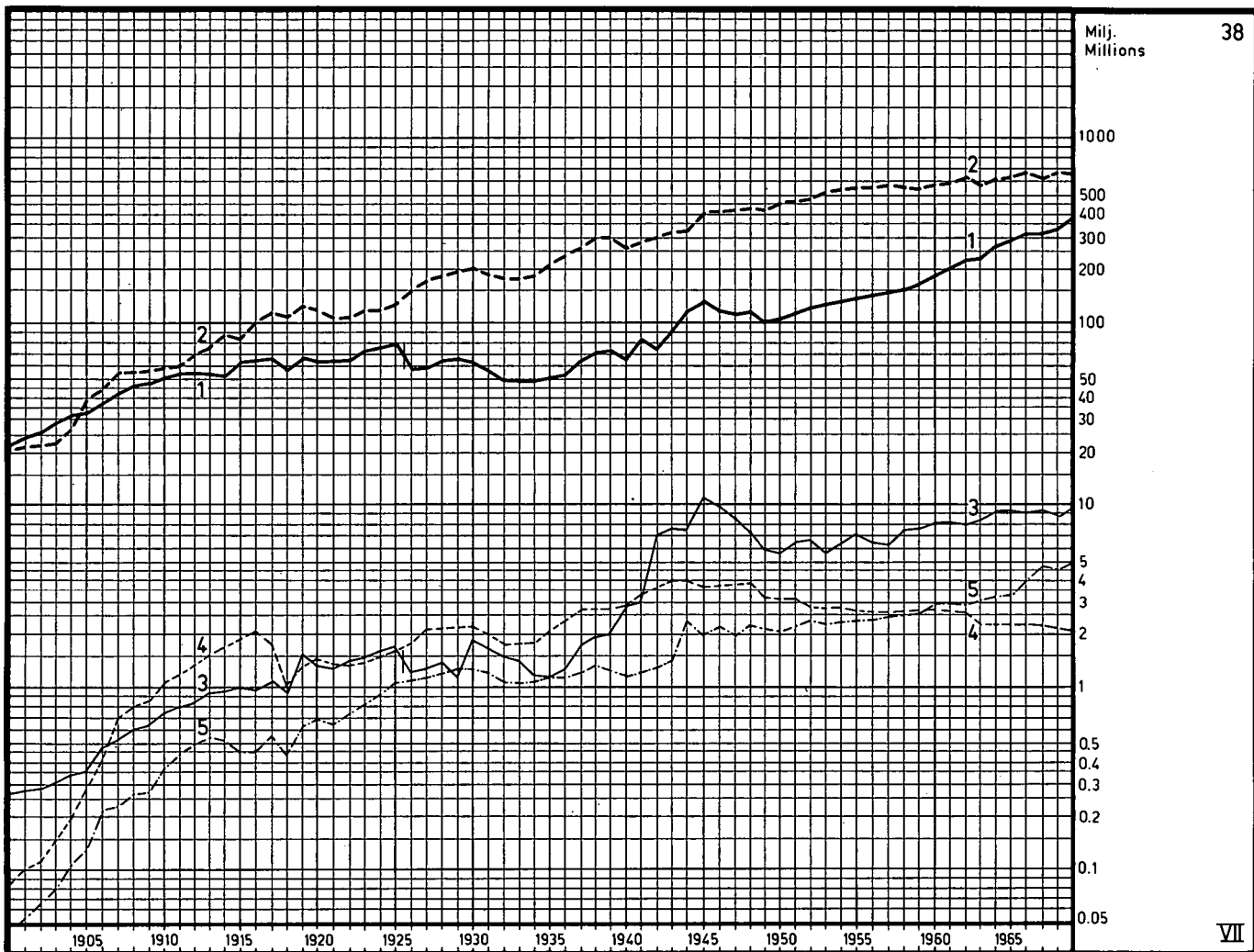
* Ennakkotieto — Preliminär uppgift — Provisional figure

Lähde: T 42
 Källa: T 42
 Source: T 42

DIAGR. 38

Postilähetysten lukumäärä
Antal postförsändelser
Number of mail

1900—1969



	milj. — millions						
	1938	1943	1965	1966	1967	1968	1969
1. Kirjelähetukset — Brevförsändelser — Letter-mail . . .	71.7	89.1	287	315	314	333	355
2. Lehdet — Tidningar — Newspapers and periodicals . . .	297	321	619	647	616	645	637
3. Paketit — Paket — Parcels	1.94	7.73	9.15	8.97	9.18	8.97	9.56
4. Posti- ja postiennakko-osoitukset — Post- och postförsändelser — Money-orders and C.O.D. orders	2.93	3.98	2.26	2.23	2.17	2.11	2.06
5. Postiennakkolähetukset ¹⁾ — Försändelser med postförsändelseskott ²⁾ — Cash on delivery mails ³⁾	1.39	1.41	3.30	3.78	4.61	4.55	4.72

¹⁾ Sisältyvät myös sarjojen 1 ja 3 lukumäärätietoihin

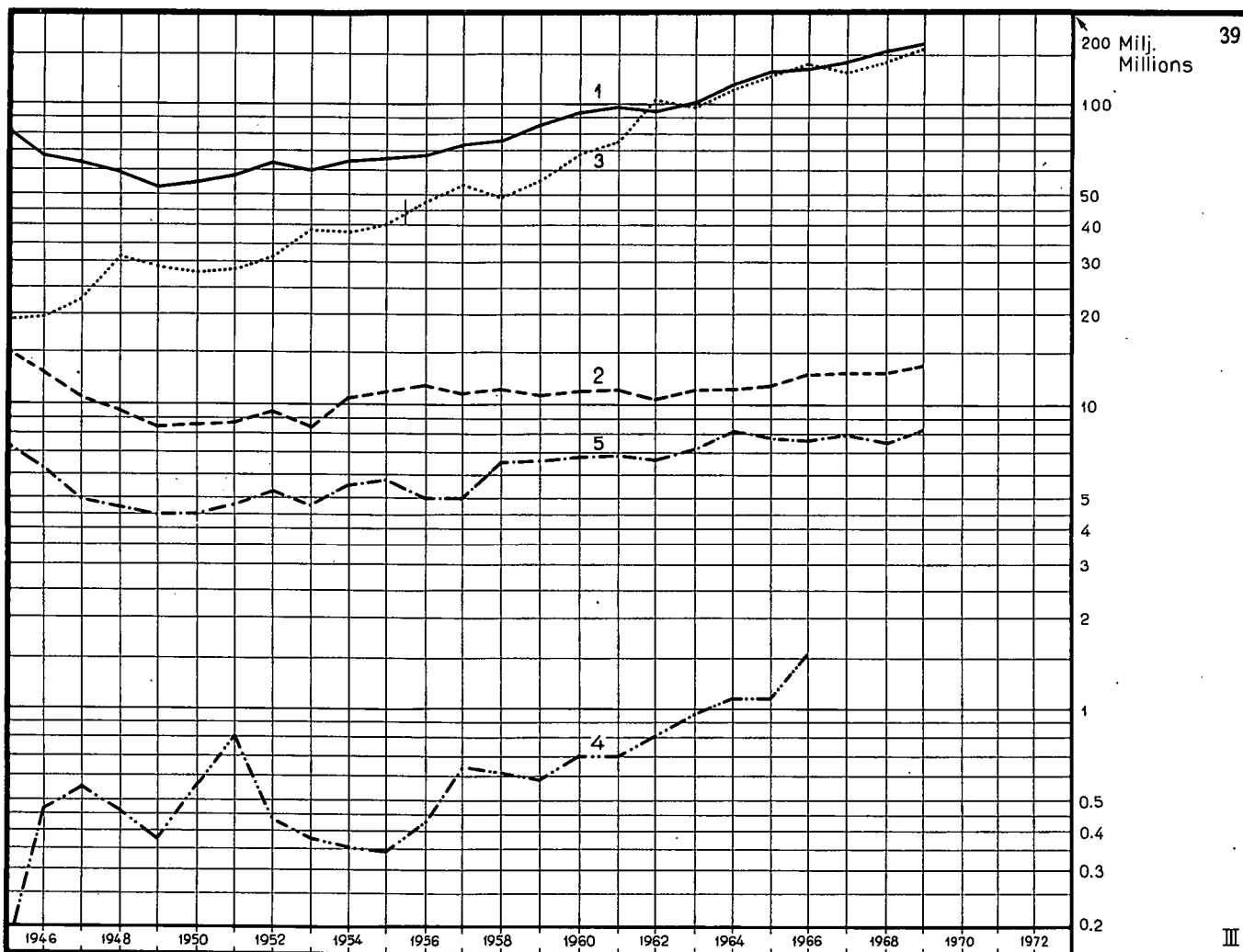
²⁾ Ingår även i talen i serierna 1 och 3

³⁾ Included also in the figures of the series 1 and 3

DIAGR. 39

Tavallisten kotimaisten maksunalaisten postilähetysten korjatut kappaleluvut
 Korrigerat antal vanliga portopliktiga postförsändelser inom landet
 Corrected numbers of ordinary inland postal dispatches liable to postage

1945—1969



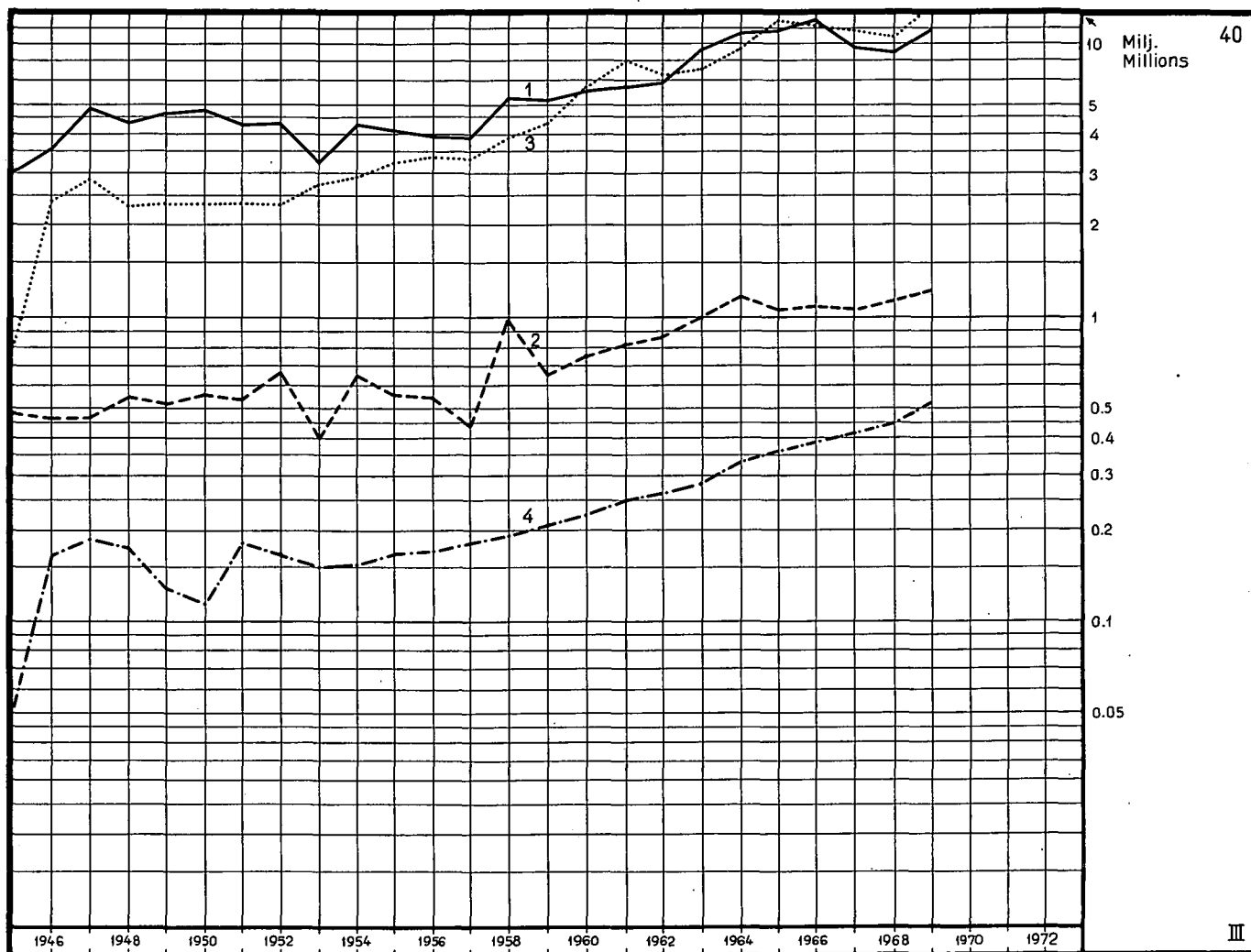
	milj. — millions						
	1938	1943	1965	1966	1967	1968	1969
1. Kirjeet — Brev — Letters	41.56	60.00	127.9	136.8	143.4	154.4	161.4
2. Postikortit — Postkort — Post cards	7.68	8.74	11.11	12.64	12.74	12.76	13.60
3. Ristisiteet — Korsband — Printed matter	13.68	14.60	123.0	140.3	136.1	143.7	154.1
4. Pikkupaketit — Småpaket — Small packets	·	·	1.15	1.55	—	—	—
5. Paketit — Paket — Parcels	1.80	6.76	7.93	7.78	7.97	7.68	8.19

Lähde: T 17
 Källa: T 17
 Source: T 17

DIAGR. 40

Tavallisten ulkomaille lähetettyjen maksunalaisten postilähetysten korjatut kappaleluvut
 Korrigerat antal vanliga portopliktiga postförsändelser till utlandet
 Corrected numbers of ordinary foreign postal dispatches liable to postage

1945—1969



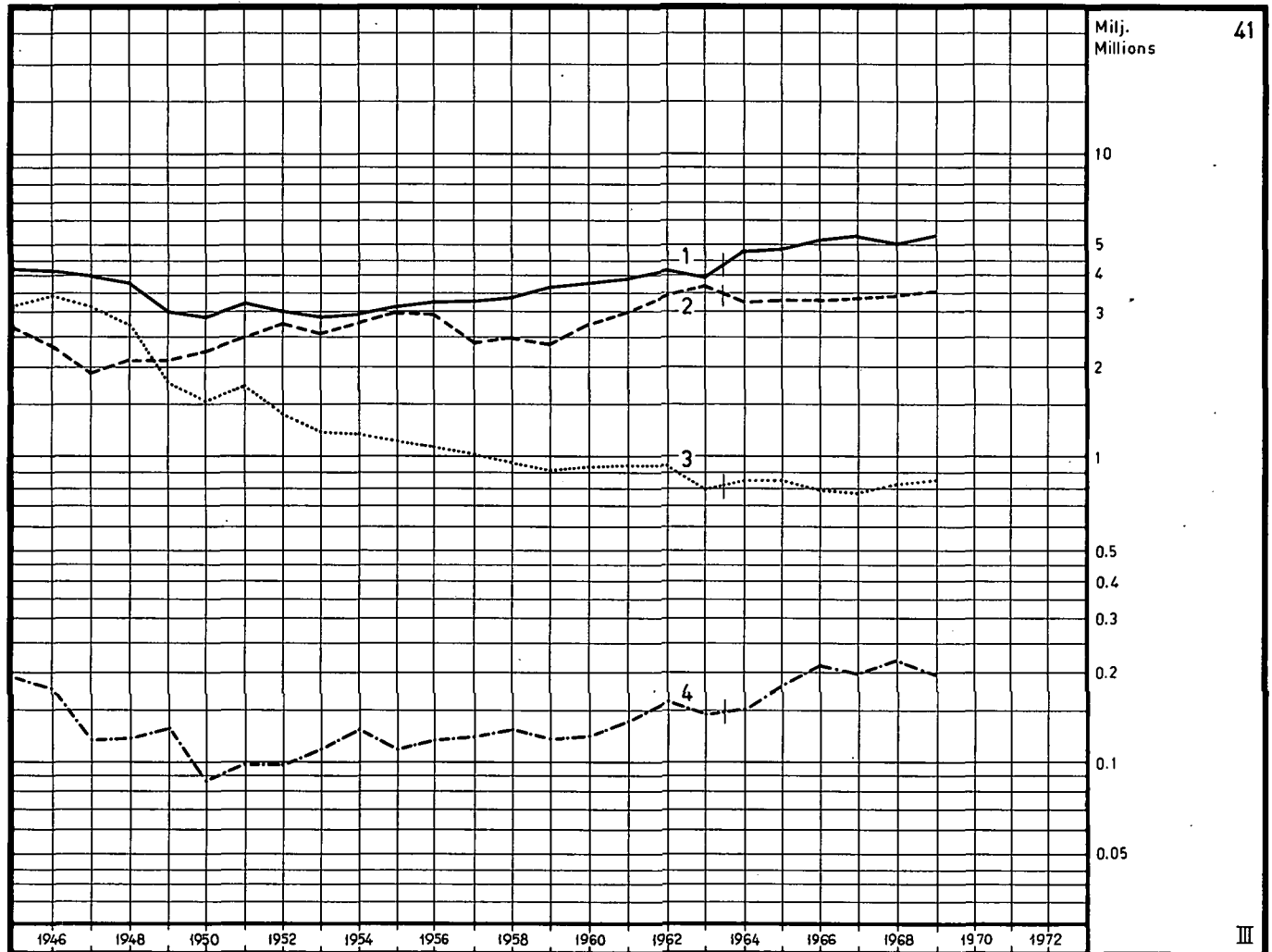
	milj. — millions						
	1938	1943	1965	1966	1967	1968	1969
1. Kirjeet — Brev — Letters	3.15	1.51	8.85	9.57	7.82	7.56	8.94
2. Postikortit — Postkort — Post cards	0.694	0.262	1.09	1.10	1.09	1.21	1.31
3. Ristisiteet — Korsband — Printed matter	1.98	0.757	9.72	9.08	8.96	8.53	10.8
4. Paketit ja (1942—) pikkupaketit — Paket och (1942—) småpaket — Parcels and (1942—) small packets	0.044	0.013	0.354	0.390	0.414	0.449	0.505

Lähde: T 17
 Källa: T 17
 Source: T 17

DIAGR. 41

Kirjattujen kirjelähetysten ja pakettien lukumäärä
 Antal rekommenderade brevöfsändelser och paket
 Number of registered letter-mail and parcels

1945—1969



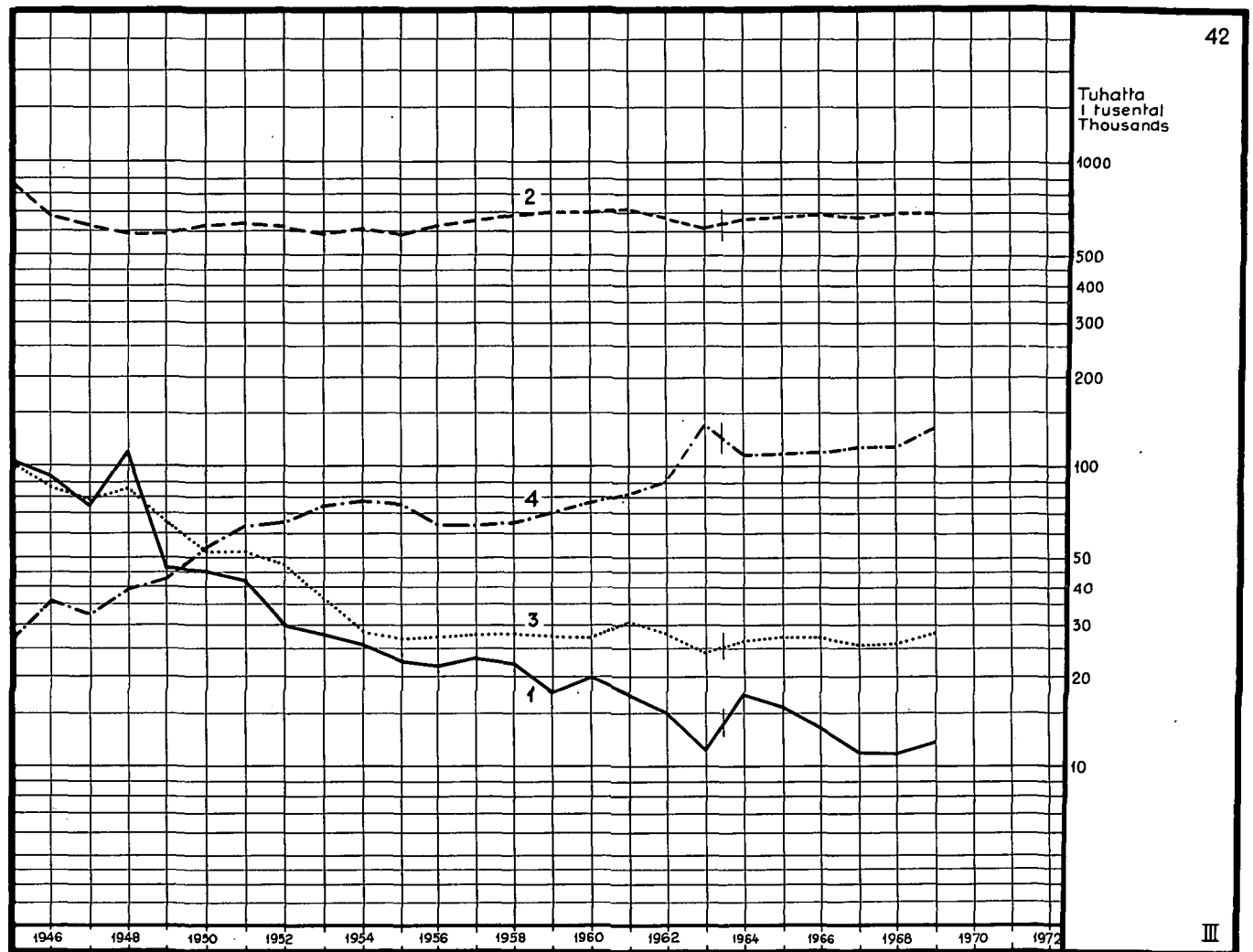
	milj. — millions						
	1938	1943	1965	1966	1967	1968	1969
1. Kirjatut maksunalaiset kirjelähetykset — Rekommenderade portopliktiga brevöfsändelser — Registered letter-mail liable to postage	3.24	3.28	4.89	5.08	5.13	5.03	5.26
2. Kirjatut virkakirjelähetykset — Rekommenderade tjänstebrevöfsändelser — Registered official letter-mail	0.664	1.83	3.23	3.25	3.35	3.44	3.52
3. Kirjatut maksunalaiset paketit — Rekommenderade portopliktiga paket — Registered parcels liable to postage	0.100	0.939	0.853	0.794	0.786	0.814	0.842
4. Kirjatut virkapaketit — Rekommenderade tjänstepaket Registered official parcels	0.036	0.182	0.177	0.208	0.196	0.218	0.196

Lähde: T 51
 Källa: T 51
 Source: T 51

DIAGR. 42

Vakuutettujen kirjeiden ja pakettien lukumäärä
 Antal assurerade brev och paket
 Number of insured letters and parcels

1945—1969

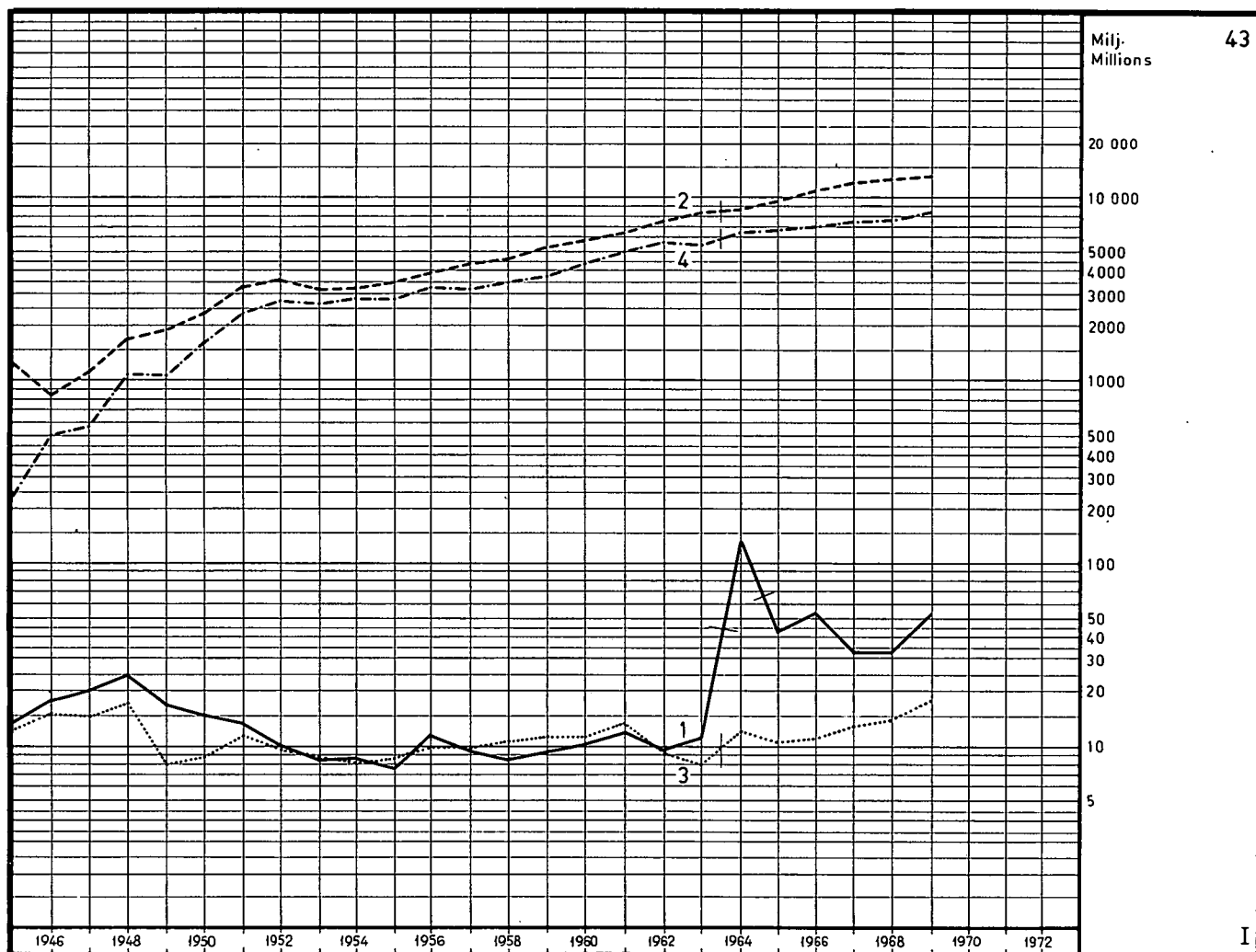


	tuhatta — i tusental — thousands						
	1938	1943	1965	1966	1967	1968	1969
1. Vakuutetut maksunalaiset kirjeet — Assurerade portopliktiga brev — Insured letters liable to postage	97.3	89.3	15.4	13.5	11.2	11.1	11.8
2. Määräarvoiset virkakirjeet — Tjänstebrev med angivet värde — Official letters of declared value	619	825	670	691	684	700	700
3. Vakuutetut maksunalaiset paketit — Assurerade portopliktiga paket — Insured parcels liable to postage ..	20.8	26.6	27.1	27.0	25.3	26.1	28.2
4. Määräarvoiset virkapaketit — Tjänstepaket med angivet värde — Official parcels of declared value	7.16	21.9	111	113	118	120	131

DIAGR. 43

Lähetysten vakuutus- ja arvomäärät
Försändelsernas assurans- och värdebelopp
Values of mail

1945—1969



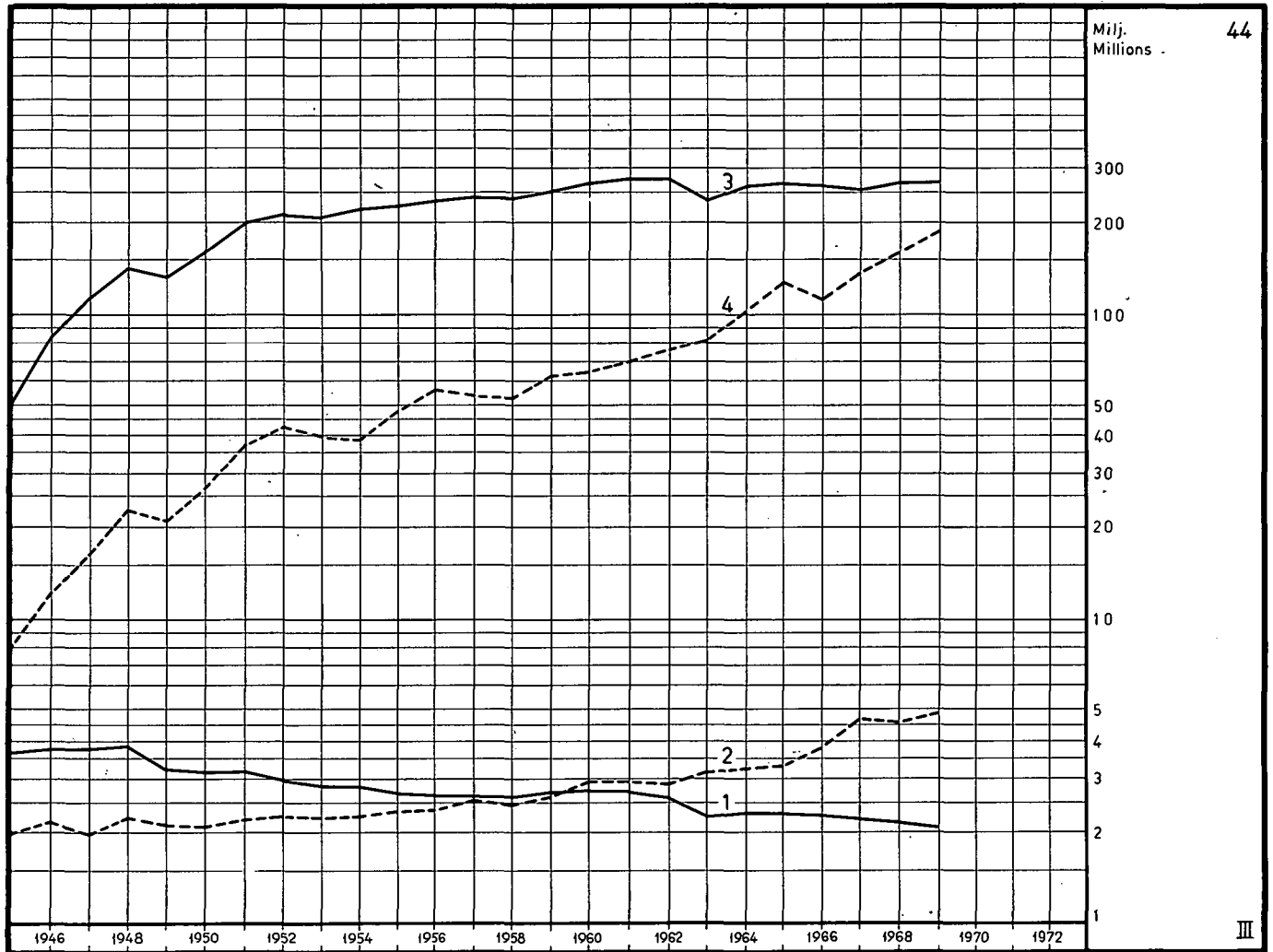
	miljardia — miljarder — milliards						
	1938	1943	1965	1966	1967	1968	1969
1. Vakuutettujen maksunalaisten kirjeiden vakuutusmäärä Assuransbeloppen å assurerade portopliktiga brev Insured values of insured letters liable to postage ..	0.440	0.655	0.0425	0.0525	0.0327	0.0325	0.0532
2. Määräarvoisten virkakirjeiden arvomäärä — Värde- beloppen å tjänstebrev med angivet värdebelopp Declared values of official letters insured	4.31	33.5	9.78	10.79	11.62	12.97	13.39
3. Vakuutettujen maksunalaisten pakettien vakuutusmäärä Assuransbeloppen å assurerade portopliktiga paket Insured values of insured parcels liable to postage	0.118	0.382	0.0109	0.0114	0.0127	0.0139	0.0167
4. Määräarvoisten virkapakettien arvomäärä — Värde- beloppen å tjänstepaket med angivet värdebelopp Declared values of official parcels insured	1.84	13.1	6.62	7.04	7.41	7.60	8.34

Lähde: T 53
Källa: T 53
Source: T 53

DIAGR. 44

Postiosoitukset ja postiennakot
 Postanvisningar och postförskott
 Money-orders and cash on delivery mails

1945—1969



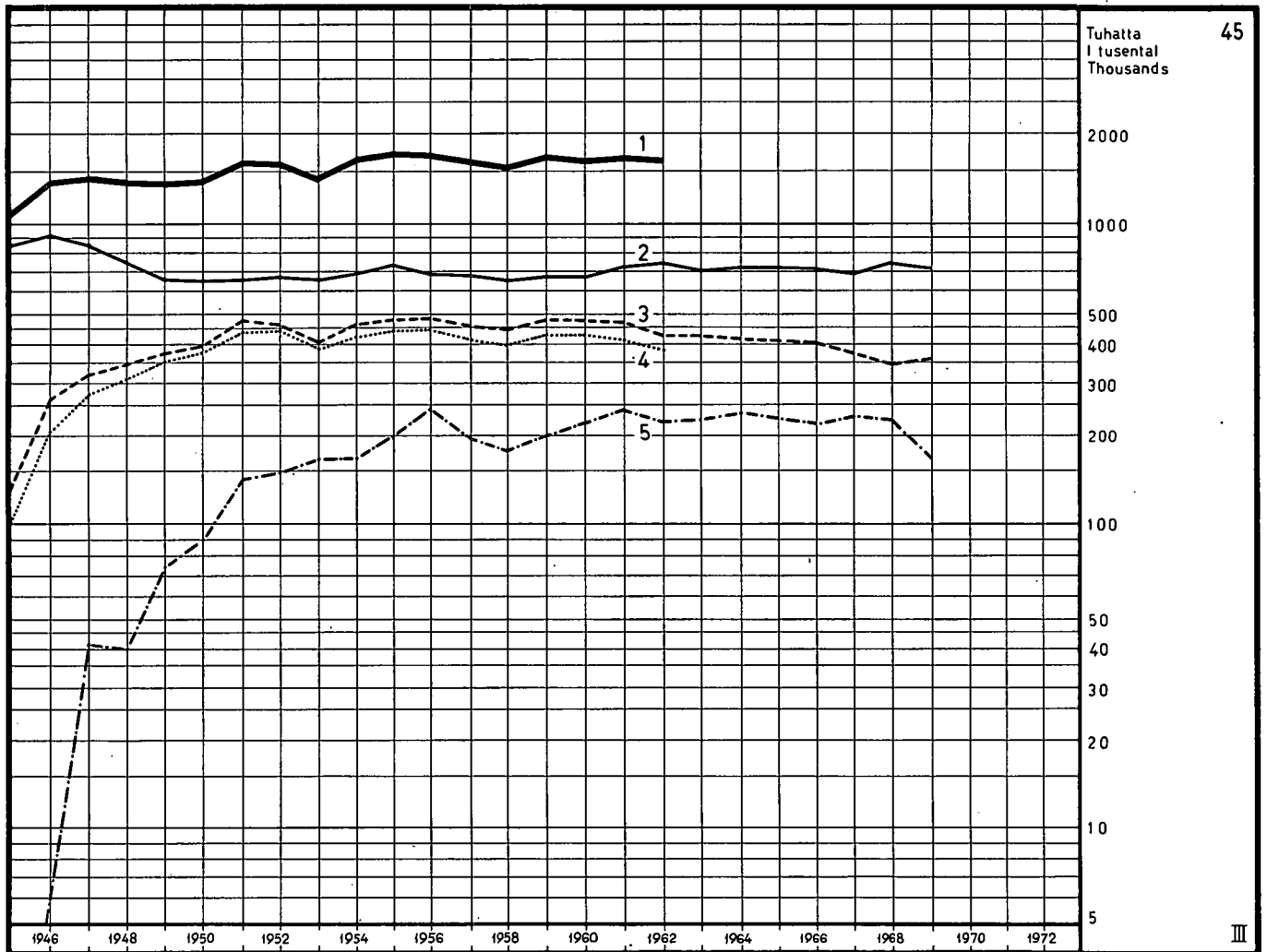
	1938	1943	1965	1966	1967	1968	1969
	milj. — millions						
1. Posti- ja postiennakko-osoitusten lukumäärä — Antalet post- och postförskottsansvisningar — Number of money-orders and C.O.D. orders	2.93	3.98	2.26	2.23	2.17	2.11	2.06
2. Postiennakkolähetysten lukumäärä — Antalet försändelser med postförskott — Number of C.O.D. mail	1.39	1.41	3.30	3.78	4.61	4.55	4.72
	miljardia — miljarder — milliards						
3. Posti- ja postiennakko-osoitusten rahamäärä — Penningbeloppet av post- och postförskottsansvisningar — Total sum of money-orders and C.O.D. orders	0.894	2.94	0.260	0.258	0.253	0.259	0.260
4. Postiennakkolähetysten postiennakkomäärä — Postförskottsbeloppet för försändelser med postförskott Amount of cash on delivery for C.O.D. mail	0.184	0.482	0.123	0.112	0.136	0.157	0.180

Lähde: T 54
 Källa: T 54
 Source: T 54

DIAGR. 45

Sähkösanomaliikenne
Telegramtrafiken
Telegram traffic

1945—1969



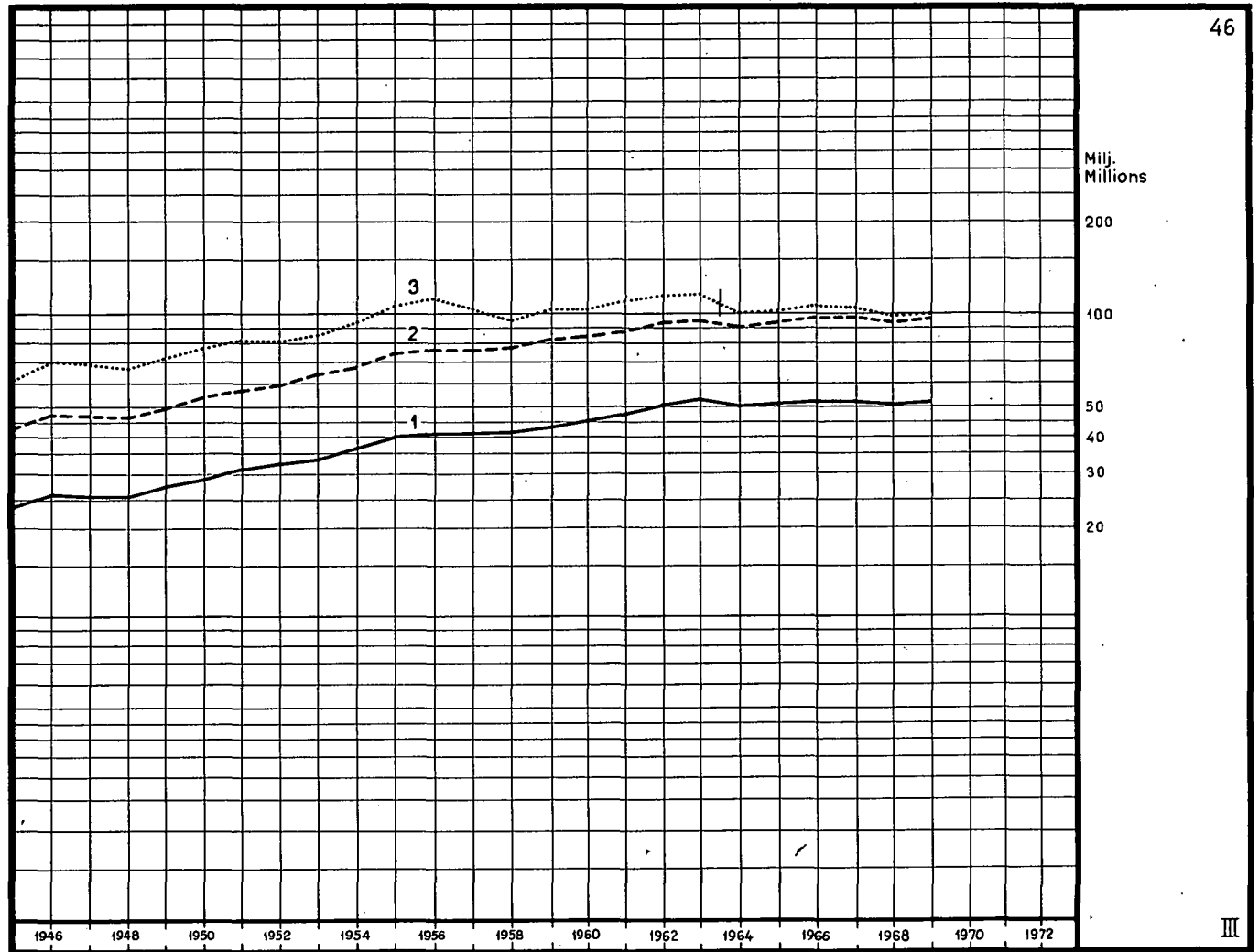
Maksunalaiset sähkösanomat — Avgiftsbelagda telegram Chargeable telegrams	tuhatta — i tusental — thousands						
	1938	1943	1965	1966	1967	1968	1969
1. Yhteensä (lukuunottamatta kauttakulkusähkösanomia) Inalles (utom transitotelegram) — Total (excepting transit telegrams)	953	896
2. Kotimaisia sähkösanomia — Telegram inom landet Inland telegrams	288	557	714	711	695	725	708
3. Ulkomaille lähetettyjä sähkösanomia — Till utlandet avsända telegram — Telegrams abroad	324	183	407	404	369	349	353
4. Ulkomailta saapuneita sähkösanomia — Från utlandet anlända telegram — Arriving foreign telegrams	341	156
5. Kauttakulkusähkösanomia — Transitotelegram — Transit telegrams	256	0	225	220	227	221	166

Lähde: T 55
Källa: T 55
Source: T 55

DIAGR. 46

Kotimaiset käsivälitteiset maksunalaiset kaukopuhelut I. Lukumäärätietoja
 Avgiftsbelagda manuella fjärrsamtal inom landet I. Kvantitetsuppgifter
 Inland chargeable manual trunk calls I. Number of amounts

1945—1969



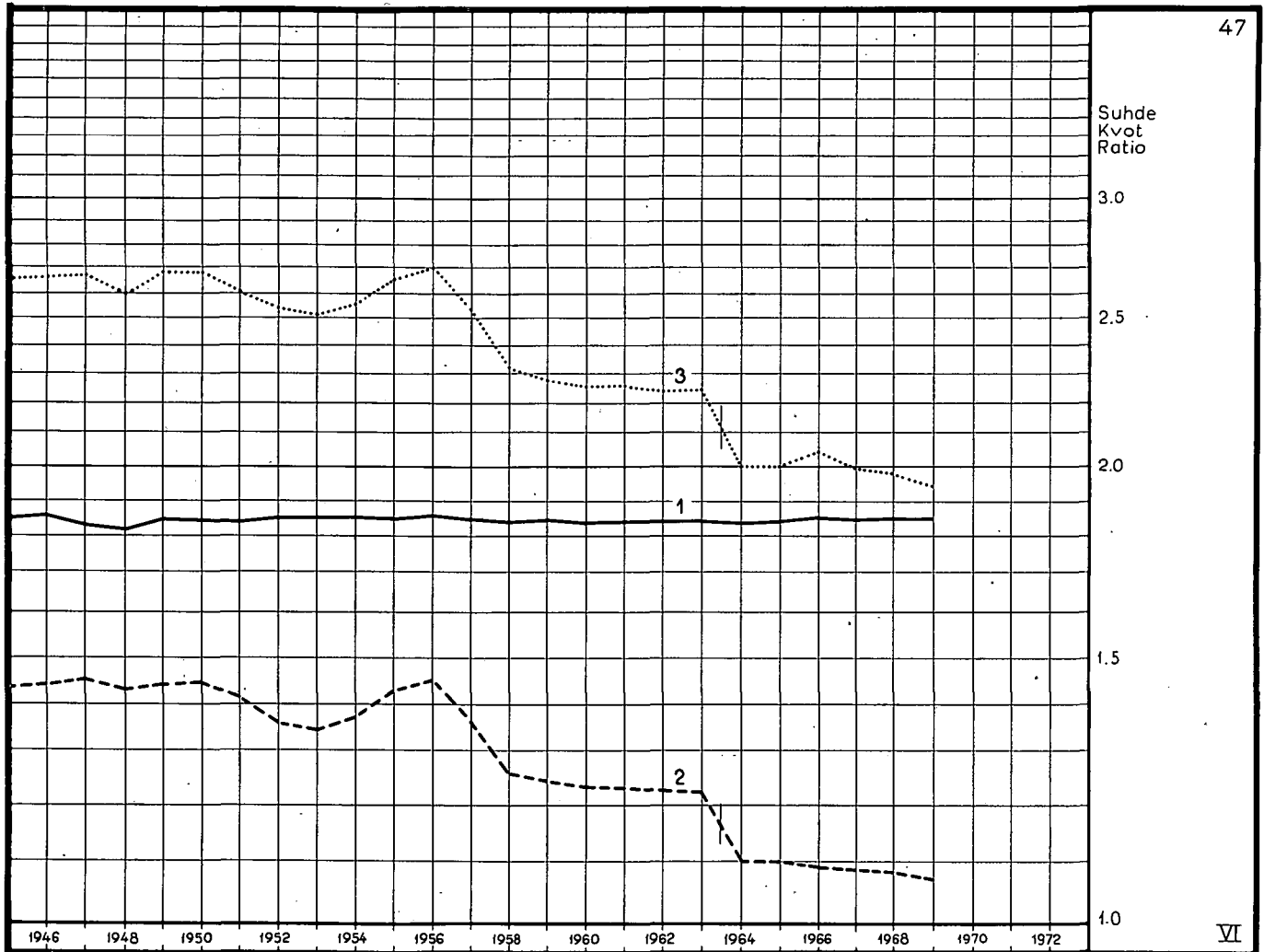
	milj. — millions						
	1938	1943	1965	1966	1967	1968	1969
1. Puheluja — Samtal — Calls	16.3	21.9	50.9	51.6	51.7	50.3	51.2
2. Jaksoja à 3 min. — Perioder à 3 min. — Periods à 3 min.	27.4	39.0	92.6	95.2	95.0	92.9	94.6
3. Perusmaksuja — Grundavgifter — Unit rates	35.1	52.9	102	105	103	99.4	100

Lähde: T 31
 Källa: T 31
 Source: T 31

DIAGR. 47

Kotimaiset käsivälitteiset maksunalaiset kaukopuhelut II. Suhdelukuja
 Avgiftsbelagda manuella fjärrsamtal inom landet II. Kvotter
 Inland chargeable manual trunk calls II. Ratio figures

1945—1969



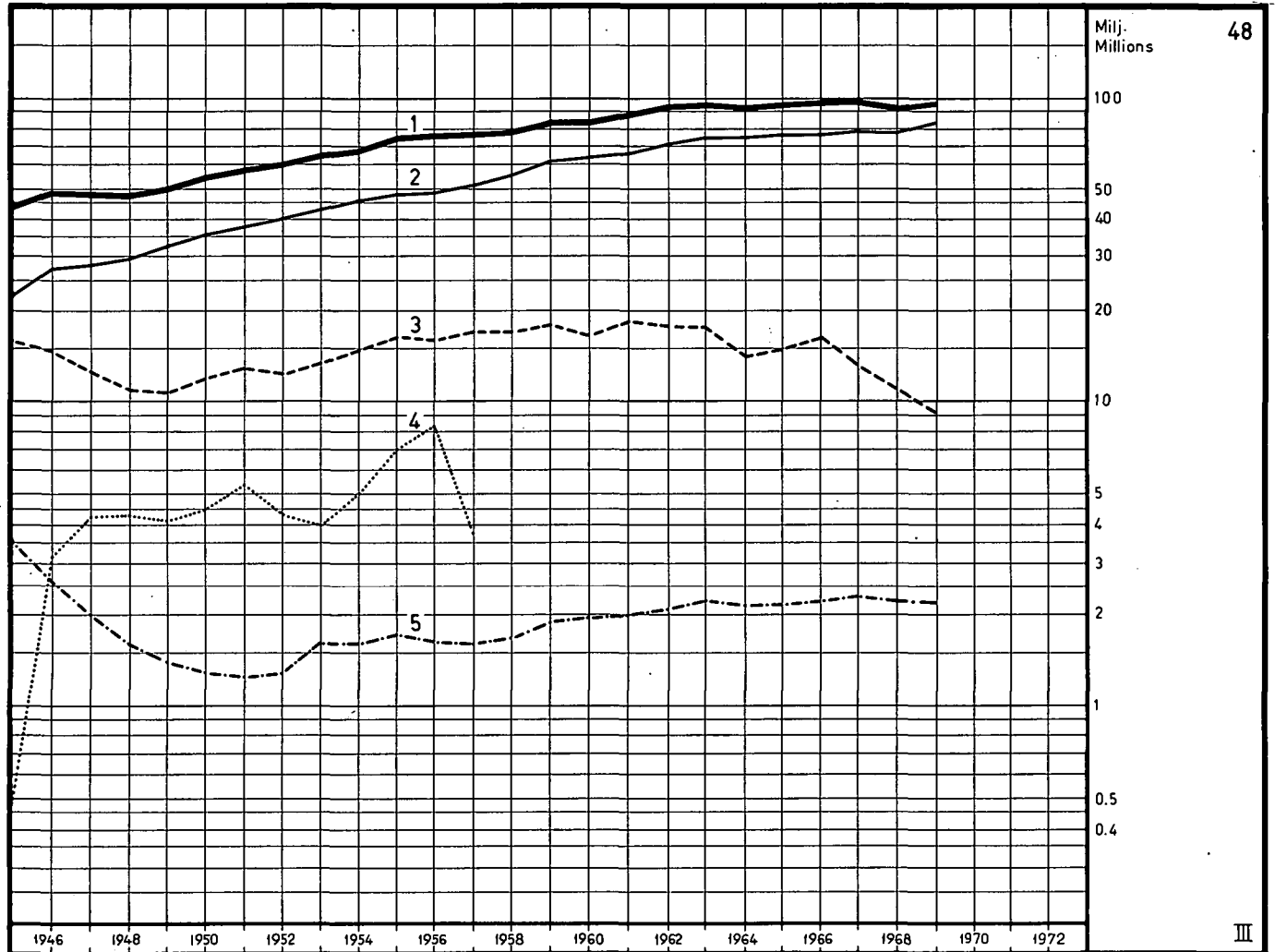
	suhde — kvot — ratio						
	1938	1943	1965	1966	1967	1968	1969
1. Jaksoja à 3 min. puhelua kohden — Perioder à 3 min. per samtal — Periods à 3 min. per call	1.68	1.78	1.82	1.85	1.84	1.85	1.85
2. Perusmaksuja jaksoa kohden — Grundavgifter per period — Unit rates per period	1.28	1.36	1.10	1.09	1.08	1.07	1.06
3. Perusmaksuja puhelua kohden — Grundavgifter per samtal — Unit rates per call	2.15	2.42	2.00	2.04	1.99	1.98	1.95

Lähde: T 31
 Källa: T 31
 Source: T 31

DIAGR. 48

Kotimaiset käsivälitteiset maksunalaiset kaukopuhelut III. Jaksojen lukumääriä puheluryhmittäin
 Avgiftsbelagda manuella fjärrsamtal inom landet III. Antal perioder enligt samtalskategorier
 Inland chargeable manual trunk calls III. Number of periods according to classes of calls

1945—1969

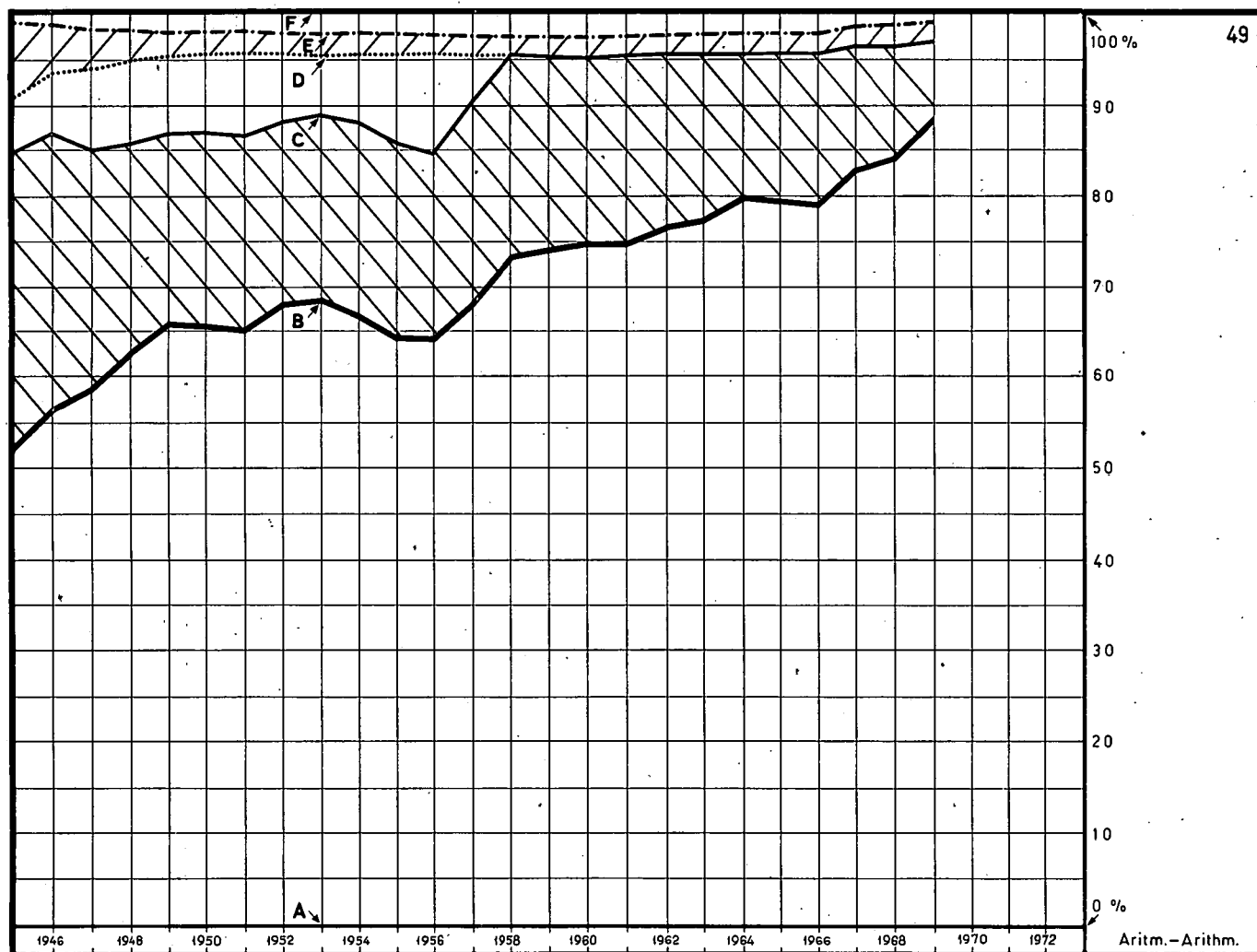


	milj. jaksoa à 3 min. — milj. perioder à 3 min. millions of periods à 3 min.						
	1938	1943	1965	1966	1967	1968	1969
1. Kaikissa puheluissa — I alla samtal — In all the calls ..	27.4	39.0	92.6	95.2	95.0	92.9	94.6
2. Tavallisissa puheluissa — I vanliga samtal — In ordinary calls	20.6	21.6	73.6	75.3	78.3	78.3	82.2
3. Pikapuheluissa — I ilsamtal — In urgent calls	3.92	11.7	15.0	15.8	13.0	11.0	9.1
4. Erittäin kiireellisissä puheluissa — I extra brådskande samtal — In extra-urgent calls	1.39	0.049	—	—	—	—	—
5. Virkapuheluissa — I tjänstesamtal — In service calls	0.771	5.16	2.13	2.17	2.19	2.17	2.16

DIAGR. 49

Kotimaiset käsivälitteiset maksunalaiset kaukopuhelut IV. Prosenttinen jakautuminen
Avgiftsbelagda manuella fjärrsamtal inom landet IV. Den procentuella fördelningen
Inland chargeable manual trunk calls IV. Distribution, per cent

1945—1969



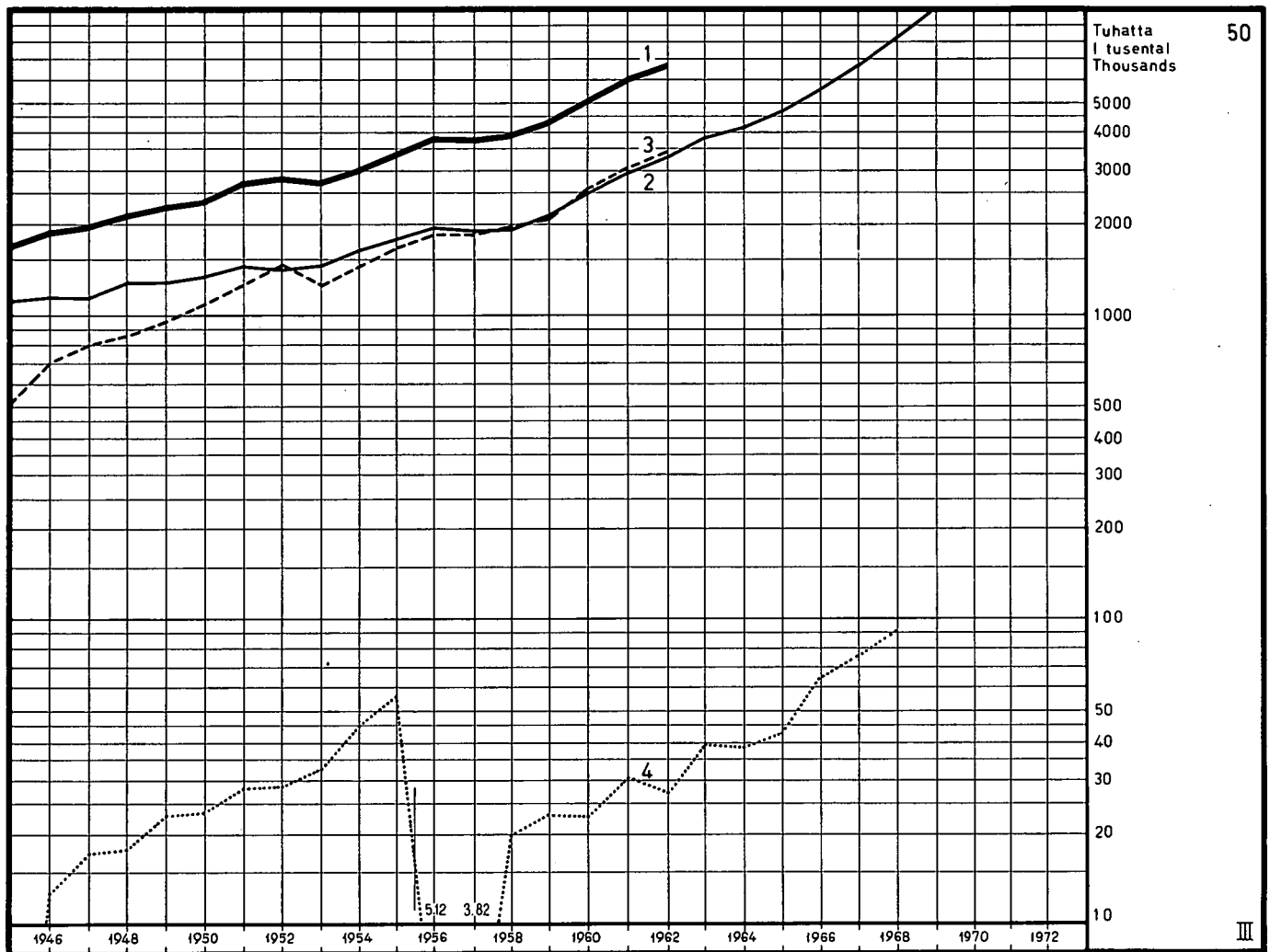
	Jaksojen lukumäärän prosenttinen jakautuminen Den procentuella fördelningen av perioderna Distribution of the periods, per cent						
	1938	1943	1965	1966	1967	1968	1969
A—B. Tavallisissa puheluissa — I vanliga samtal — In ordinary calls	75.2	55.4	79.5	79.1	82.3	84.4	86.9
B—C. Pikapuheluissa — I ilsamtal — In urgent calls	14.3	30.0	16.2	16.6	13.7	11.8	9.6
C—D. Erittäin kiireellisissä puheluissa — I extra bråds- kande samtal — In extra-urgent calls	5.1	0.1	—	—	—	—	—
D—E. Virkapuheluissa — I tjänstesamtal — In service calls	2.8	13.2	2.3	2.3	2.3	2.3	2.3
E—F. Muissa puheluissa — I övriga samtal — In other calls	2.6	1.3	2.0	2.0	1.7	1.5	1.2
A—F. Yhteensä — Summa — Total	100.0	100.0	100.0	100.0	100.0	100.0	100.0

Lähde: T 60
Källa: T 60
Source: T 60

DIAGR. 50

Ulkomainen puhelinliikenne
Telefontrafiken på utlandet
Foreign telephone service

1945—1969



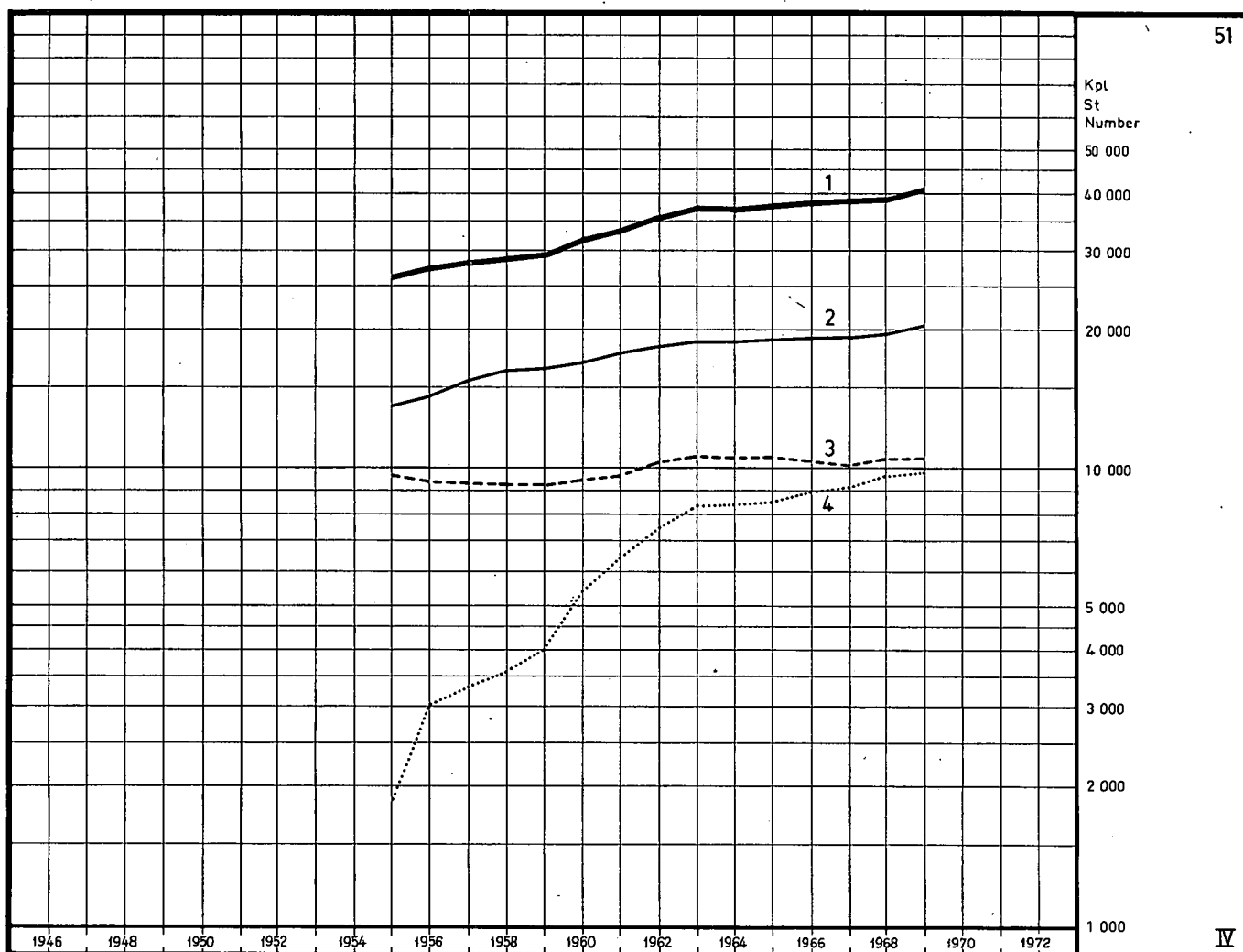
	tuhatta minuuttia — tusental minuter — thousands of minutes						
	1938	1943	1965	1966	1967	1968	1969
1. Yhteensä — Summa — Total	1 123	960
2. Menevät puhelut — Utgående samtal — Outgoing calls	530	557	4 642	5 446	6 609	8 112	10 151
3. Tulevat puhelut — Inkommande samtal — Incoming calls	550	403
4. Kauttakulukuphelut — Transitosamtal — Transit calls	43.4	—	42.6	63.5	74.4	91.5	..

Lähde: T 61
Källa: T 61
Source: T 61

DIAGR. 51

Henkilökunta
Personalen
Personnel

1955—1969



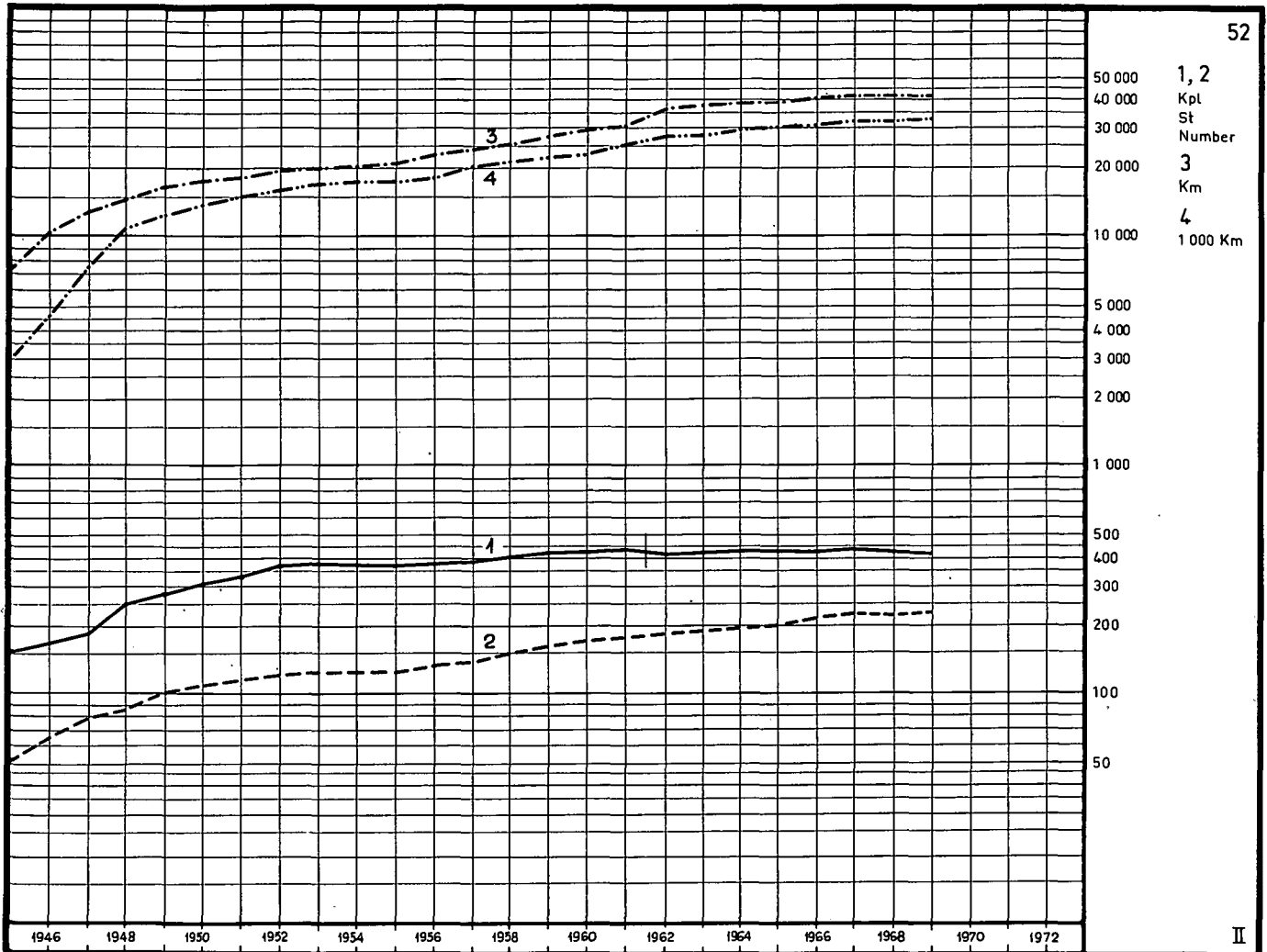
	henkilöä — personer — persons						
	1938	1943	1965	1966	1967	1968	1969
1. Kaikkiaan — Totalsumma — Total	37 517	38 203	38 724	39 338	40 224
2. Virkasuhteessa — I tjänsteförhållande — Public law employment contract	18 755	19 102	19 374	19 731	20 378
3. Julkisoikeudellisessa urakkasopimussuhteessa — I offentligträttsligt entreprenadavtalsförhållande — Contract work	10 246	10 109	10 058	10 137	10 121
4. Yksityisoikeudellisessa työsopimussuhteessa — I privaträttsligt arbetsavtalsförhållande — Civil law employment contract	8 516	8 992	9 292	9 470	9 725

Lähde: Pih 1955—1969
Källa: Pts 1955—1969
Source: APT 1955—1969

DIAGR. 52

Linja-autoliikenne
 Busstrafik
 Bus traffic

1945—1969



	1938	1943	1965	1966	1967	1968	1969
	kpl — st — number						
1. Linja-autoja — Bussar — Buses	114	137	418	409	439	429	422
2. Autolinjoja — Busslinjer — Bus lines	57	51	199	211	214	217	221
	1 000 km — kms						
3. Autolinjojen pituus — Busslinjernas längd — Length of bus lines	9.53	8.34	38.8	40.4	40.7	41.0	41.3
	milj. km — millions of kms						
4. Ajokilometrejä — Körkilometer — Drive kilometres	6.60	4.32	29.9	30.5	31.6	31.9	32.5

Lähde: T 62
 Källa: T 62
 Source: T 62

DIAGR. 90

Kotimaisten kaukopuhelutulojen volyymit vuoden 1969 tariffitason mukaan; tilaajavalintaiseen kotimaiseen kaukopuhelinverkkoon yhdistettyjen puhelinliittymien lukumäärä

Volymerna av inrikes fjärrsamtalsinkomster enligt 1969 års tariffnivå; antalet telefonanslutningar till fjärrtelefonnätet i trafik med abonnentval

Volumes of revenues from inland trunk calls according to the tariff level of the year 1969; number of telephone connections in the inland subscriber's trunk dialling

A. Tulovolyymit, milj. mk — Inkomstvolymerna milj. mk — Revenue volumes, million mk

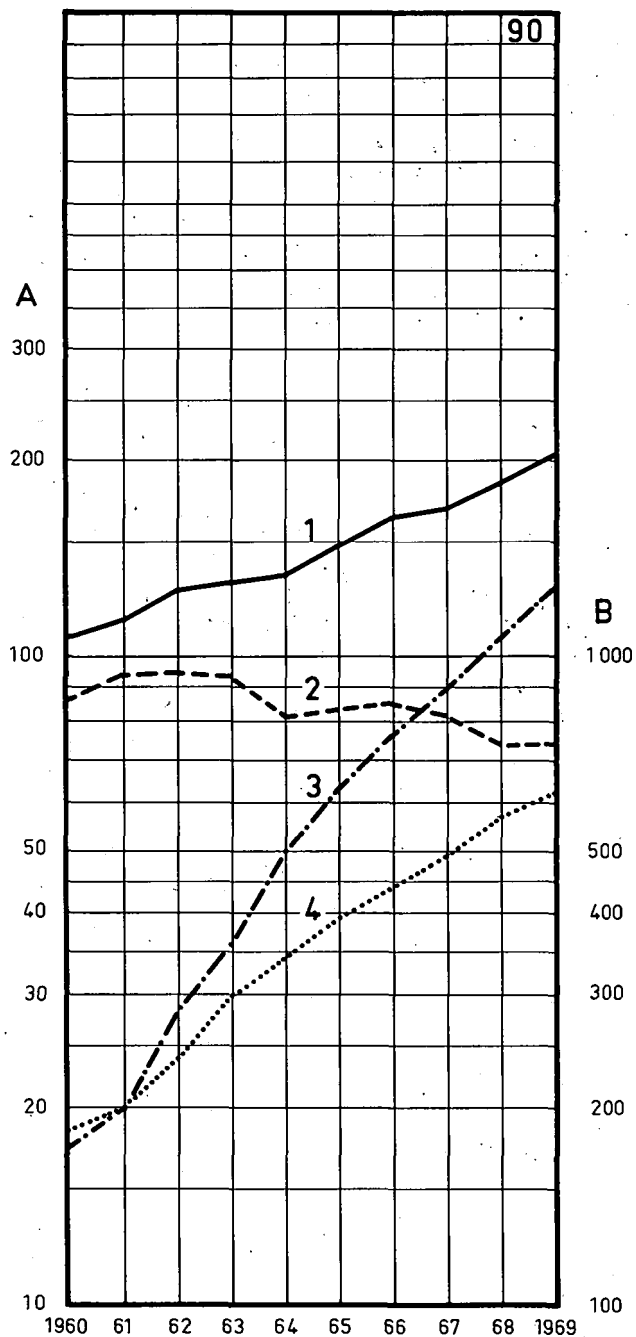
B. Puhelinliittymien lukumäärä, 1 000 kpl — Antalet telefonanslutningar, 1 000 st — Number of telephone connections, 1 000

1. Kokonaistulot — Totalinkomsterna — Total revenues

2. Tulot automaattiliikenteestä — Inkomsterna från automattrafiken — Revenues from the automatic traffic

3. Tulot käsivälitteisestä liikenteestä — Inkomsterna från den manuella trafiken — Revenues from the manual traffic

4. Puhelinliittymien lukumäärä — Antalet telefonanslutningar — Number of telephone connections



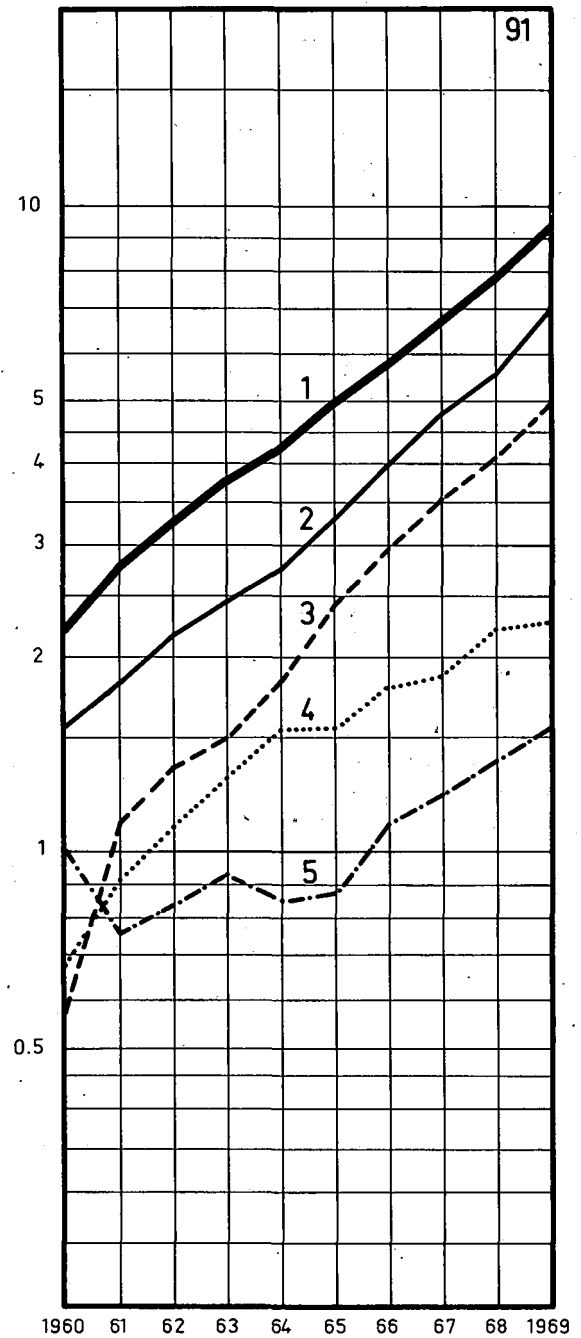
DIAGR. 91

Telexliikenteen tulovolyymit vuoden 1969 tariffitason mukaan, milj. mk

Telextrafikens inkomstvolymmer enligt 1969 års tariffnivå, milj. mk

Revenue volumes of the telex traffic according to the tariff level of the year 1969, million mk

1. Kokonaistulot — Totalinkomsterna — Total revenues
2. Tulot ulkomaisesta telexliikenteestä yhteensä
Inkomsterna från den utrikes telextrafiken
sammanslagt — Revenues from the international
telex traffic in all
3. Tulot ulkomaisesta automaattisesta telexliikenteestä —
Inkomsterna från den utrikes automatiska
telextrafiken — Revenues from the
international automatic telex traffic
4. Tulot kotimaisesta telexliikenteestä —
Inkomsterna från den inrikes telextrafiken —
Revenues from the inland telex traffic
5. Tulot ulkomaisesta käsivälitteisestä telexliikenteestä —
Inkomsterna från den utrikes manuella
telextrafiken — Revenues from the
international manual telex traffic



TAULUKOT—TABLÅER

Tilastotaulukoissa käytetyt merkinnät:
Beteckningarna i de statistiska tabellerna:

- . = tieto ei lainkaan sovellu ao. sarakkeeseen (absoluuttinen mahdottomuus)
uppgiften passar icke alls i kolumnen i fråga (absolut omöjlighet)
- ... = tietoa ei ole saatu — uppgift saknas
- = luku = 0 — siffran = 0
- 0.0 = luku on pienempi kuin puolet merkitystä yksiköstä
siffran är mindre än hälften av den angivna enheten

Taulukko 1 Tablá

Henkilökunta 31. 12. 1969 — Personalen 31. 12. 1969

	Palkkausluokka Avlöningsklass	Perus- palkkaiset Med grund- lön		Sopimus- palkkaiset Med avtalslön		Yli- määräiset Extra- ordinarie		Tilapäiset toimihenkilöt Tillfälliga funktionärer		Yhteensä Summa		Kalkkiaan Totalsumma
		Miehet Män	Naiset Kvinnor	Miehet Män	Naiset Kvinnor	Miehet Män	Naiset Kvinnor	Miehet Män	Naiset Kvinnor	Miehet Män	Naiset Kvinnor	
Virkasuhteessa I tjänsteförhållande												
Pääjohtaja — Generaldirektören	B 8	1	—	—	—	—	—	—	—	1	—	1
Johtaja — Direktör	S 17	—	—	1	—	—	—	—	—	1	—	1
Johtaja — Direktör	B 4	5	—	—	—	—	—	—	—	5	—	5
Johtaja — Direktör	S 16	—	—	2	—	—	—	—	—	2	—	2
Yli-insinööri — Överingenjör	S 15	—	—	7	1	—	—	—	—	7	1	8
Apulaisjohtaja — Biträdande direktör	B 2	2	—	—	—	—	—	—	—	2	—	2
Apulaistoimistopäällikkö — Biträdande byråchef	S 14	—	—	7	—	—	—	—	—	7	—	7
Apulaisjohtaja — Biträdande direktör	B 1	1	—	—	—	—	—	—	—	1	—	1
Toimistopäällikkö — Byråchef	B 1	1	—	—	—	—	—	—	—	1	—	1
Ylikamreeri, talousosaston apulaisjohtajana Överkamrer, biträdande direktör vid ekonomiaavdelningen	B 1	1	—	—	—	—	—	—	—	1	—	1
Puhelinpiirin päällikkö — Chef för telefondistrikt	S 11	—	—	9	—	—	—	—	—	9	—	9
Apulaisjohtaja — Biträdande direktör	A 30	2	—	—	—	—	—	—	—	2	—	2
Toimistoinsinööri yp. — Byråingenjör h. l.	30	1	—	—	—	1	—	—	—	2	—	2
Toimistopäällikkö — Byråchef	30	—	—	—	—	1	—	—	—	1	—	1
Ylirevisori — Överrevisor	30	1	—	—	—	—	—	—	—	1	—	1
Apulaisosastopäällikkö — Biträdande avdelningschef	29	—	—	—	—	3	—	—	—	3	—	3
Asianvalvoja — Ombudsman	29	1	—	—	—	—	—	—	—	1	—	1
Postitarkastaja — Postinspektör	29	8	—	—	—	—	—	—	—	8	—	8
Tilastoitsija, yliaktuaarina — Statistiker, överaktuarie	29	1	—	—	—	—	—	—	—	1	—	1
Apulaisasianvalvoja — Biträdande ombudsman	28	4	—	—	—	—	—	—	—	4	—	4
Huoltotarkastaja — Socialinspektör	28	1	—	—	—	—	—	—	—	1	—	1
Konttorinhoitaja — Kontorsföreståndare	28	2	—	—	—	—	—	—	—	2	—	2
Matemaatikko — Matematiker	28	—	—	—	—	1	—	—	—	1	—	1
Opistonjohtaja — Institutsföreståndare	28	1	—	—	—	—	—	—	—	1	—	1
Vanhempi apulaisinsinööri yp. — Äldre biträdande ingenjör h. l.	28	4	—	—	—	—	—	—	—	4	—	4
Vanhempi insinööri — Äldre ingenjör	28	—	—	—	—	1	—	—	—	1	—	1
Apulaisasianvalvoja — Biträdande ombudsman	27	—	—	—	—	8	—	1	—	9	—	9
Apulaistoimistopäällikkö — Biträdande byråchef	27	2	—	—	—	2	1	2	—	6	1	7
Konttorinhoitaja — Kontorsföreståndare	27	3	—	—	—	—	—	—	—	3	—	3
Vanhempi apulaisinsinööri yp. — Äldre biträdande ingenjör h. l.	27	—	—	—	—	2	—	—	—	2	—	2

	Palkkausluokka Avioliiningsklass	Perus- palkkaiset Med grund- lön		Sopimus- palkkaiset Med avtalslön		Yli- määräiset Extra- ordinarie		Tilapäiset toimihenkilöt Tillfälliga funktionärer		Yhteensä Summa		Kaikkiaan Totalsumma
		Miehet Män	Naiset Kvinnor	Miehet Män	Naiset Kvinnor	Miehet Män	Naiset Kvinnor	Miehet Män	Naiset Kvinnor	Miehet Män	Naiset Kvinnor	
Konttorinhoitaja 1 l. yp. — Kontorsföreståndare 1 kl. h. l.	26	22	2	—	—	—	—	—	—	22	2	24
Esittelijä — Föredragande	25	9	4	—	—	7	1	1	—	17	5	22
Kamreeri — Kamrer	25	2	—	—	—	—	—	—	—	2	—	2
Konttorinhoitaja 1 l. ap. — Kontorsföreståndare 1 kl. l. l.	25	16	1	—	—	—	—	—	—	16	1	17
Konttoripäällikkö — Kontorschef	25	6	—	—	—	3	—	—	—	9	—	9
Radioaseman hoitaja 1 pl. — Radiostationsföreståndare 1 lk.	25	1	—	—	—	—	—	—	—	1	—	1
Vanhempi revisori — Äldre revisor	25	1	1	—	—	—	—	—	1	1	2	3
Autoliikennetarkastaja — Biltrafikinspektör	24	1	—	—	—	1	—	—	—	2	—	2
Liikennetarkastaja 1 l. — Trafikinspektör 1 kl.	24	22	3	—	—	14	1	4	—	40	4	44
Linjatarkastaja — Linjeinspektör	24	8	—	—	—	1	—	—	—	9	—	9
Tiedustelukonttorinhoitaja — Reklamationskontorets föreståndare	24	1	—	—	—	—	—	—	—	1	—	1
Vanhempi työntutkija — Äldre arbetsstudieman	24	2	—	—	—	—	1	—	—	2	1	3
Apulaiskonttorinhoitaja yp. — Biträdande kontorsföreståndare h. l.	23	39	2	—	—	2	—	—	—	41	2	43
Ensimmäinen teknikko 1 l. yp., 1 pl. Första tekniker 1 kl. h. l., 1 lk.	23	8	—	—	—	3	—	—	—	11	—	11
Radioaseman hoitaja 2 pl. — Radiostationsföreståndare 2 lk.	23	3	—	—	—	—	—	1	—	4	—	4
Apukamreeri — Biträdande kamrer	22	—	1	—	—	—	—	—	—	—	1	1
Ensimmäinen teknikko 1 l. ap. — Första tekniker 1 kl. l. l.	22	7	—	—	—	—	—	—	—	7	—	7
Konttorinhoitaja 3 l. — Kontorsföreståndare 3 kl.	22	33	9	—	—	—	—	—	—	33	9	42
Liikennetarkastaja 2 l. — Trafikinspektör 2 kl.	22	4	1	—	—	5	2	—	—	9	3	12
Osastosihteeri — Avdelningssekreterare	22	7	6	—	—	1	3	—	—	8	9	17
Revisori — Revisor	22	4	9	—	—	1	2	—	—	5	11	16
Työntutkija 1 pl. — Arbetsstudieman 1 lk.	22	2	—	—	—	—	—	—	—	2	—	2
Apulaiskonttorinhoitaja ap. — Biträdande kontorsföreståndare l. l.	21	34	5	—	—	1	—	—	—	35	5	40
Ensimmäinen teknikko 1 l. ap., 2 l. yp., 1 pl. Första tekniker 1 kl. l. l., 2 kl. h. l., 1 lk.	21	12	—	—	—	2	—	—	—	14	—	14
Ensimmäinen teknikko 2 l. ap. 1 pl. Första tekniker 2 kl. l. l. 1 lk.	20	1	—	—	—	—	—	—	—	1	—	1
Liikennetarkastaja ap. — Trafikinspektör l. l.	20	12	2	—	—	11	1	1	—	24	3	27
Piiriholtaja — Distriktsvärdfunktionär	20	2	—	—	—	1	—	—	—	3	—	3
Työntutkija 2 pl. — Arbetsstudieman 2 lk.	20	1	—	—	—	—	—	—	—	1	—	1
Vanhempi autovarikon esimies — Äldre förman vid bildepå	20	3	—	—	—	—	—	—	—	3	—	3
Viestinjohtaja — Förbindelseledare	20	—	—	—	—	6	—	1	—	7	—	7
Ensimmäinen ekspeditööri — Första expeditör	19	55	57	—	—	4	4	—	1	59	62	121
Ensimmäinen teknikko 2 l. ap., 2 pl. Första tekniker 2 kl. l. l., 2 lk.	19	2	—	—	—	2	1	—	—	4	1	5

	Palkkaluokka Avioliittoklass	Perus- palkkaiset Med grund- lön		Sopimus- palkkaiset Med avtalslön		Yli- määräiset Extra- ordinarie		Tilapäiset toimihenkilöt Tillfälliga funktionärer		Yhteensä Summa		Kaikkiaan Totalsumma
		Miehet Män	Naiset Kvinnor	Miehet Män	Naiset Kvinnor	Miehet Män	Naiset Kvinnor	Miehet Män	Naiset Kvinnor	Miehet Män	Naiset Kvinnor	
Kassanhoitaja — Kassör	19	—	1	—	—	—	—	—	—	—	1	1
Kontrollööri — Kontrollör	19	20	12	—	—	—	—	—	—	20	12	32
Toimistonhoitaja 1 l. — Expeditionsföreståndare 1 kl.	19	28	43	—	—	1	3	—	—	29	46	75
Autovarikon esimies 1 l. yp. — Förman vid bildepå 1 kl. h. l.	18	5	—	—	—	5	—	—	—	10	—	10
Ekspediööri — Expeditör	18	154	265	—	—	24	28	5	8	183	301	484
Postimiesten esimies 1 l. yp., 1 l. — Postmansförman 1 kl. h. l., 1 kl.	18	45	—	—	—	1	—	—	—	46	—	46
Radiosähköttäjä 1 pl. — Radiotelegrafist 1 lk.	18	12	5	—	—	1	—	1	—	14	5	19
Toimistonhoitaja 2 l. — Expeditionsföreståndare 2 kl.	18	27	66	—	—	—	12	—	—	27	78	105
Vanhempi varaston esimies — Äldre förrädsförman	18	4	—	—	—	6	—	—	—	10	—	10
Apulaiskassanhoitaja — Biträdande kassör	17	—	1	—	—	—	—	—	—	—	1	1
Autonkuljettajien esimies — Chaufförförman	17	16	—	—	—	13	—	4	—	33	—	33
Autovarikon esimies 1 l. ap. — Förman vid bildepå 1 kl. l. l.	17	7	—	—	—	2	—	—	—	9	—	9
Kirjaaja — Registrator	17	—	1	—	—	—	—	—	—	—	1	1
Radiosähköttäjä 2 pl. — Radiotelegrafist 2 lk.	17	15	—	—	—	6	—	1	—	22	—	22
Teknikko 1 pl. — Tekniker 1 lk.	17	—	—	—	—	1	—	—	—	1	—	1
Terveysissar — Hälsosyster	17	—	—	—	—	—	4	—	—	—	4	4
Piirtäjä, 1 pl. — Ritare, 1 lk.	16	1	2	—	—	—	3	2	—	3	5	8
Postimiesten esimies 2 l., (postmaksukoneen valvoja) Postmansförman 2 kl., (övervakare av frankeringsmaskiner)	16	86	—	—	—	14	—	—	—	100	—	100
Puhelinmestari 1 l. — Telefonmästare 1 kl.	16	17	—	—	—	—	—	—	—	17	—	17
Puhelinvalvoja yp. — Vaktföreståndare h. l.	16	—	8	—	—	—	—	—	—	—	8	8
Teknikko 1 pl. — Tekniker 1 lk.	16	5	—	—	—	2	—	—	—	7	—	7
Terveysissar — Hälsosyster	16	—	—	—	—	—	—	—	1	—	1	1
Toimistonhoitaja 3 l. — Expeditionsföreståndare 3 kl.	16	12	157	—	—	2	7	—	—	14	164	178
Apulaisrevisori — Biträdande revisor	15	5	7	—	—	1	5	—	1	6	13	19
Ensimmäinen kirjuri — Första bokhållare	15	153	580	—	—	14	52	—	1	167	633	800
Konemestari — Maskinmästare	15	1	—	—	—	4	—	—	—	5	—	5
Postimiesten esimies 3 l., (postmaksukoneen valvoja) Postmansförman 3 kl., (övervakare av frankeringsmaskiner)	15	126	—	—	—	—	—	—	—	126	—	126
Puhelinmestari yp. — Telefonmästare h. l.	15	23	—	—	—	2	—	1	—	26	—	26
Teknikko 2 pl. — Tekniker 2 lk.	15	1	—	—	—	4	—	—	—	5	—	5
Vanhempi autonasentaja — Äldre bilmontör	15	104	—	—	—	77	—	29	—	210	—	210
Varaston esimies — Förrädsförman	15	—	—	—	—	3	—	1	—	4	—	4
Ylivahtimestari — Övervaktmästare	15	1	—	—	—	—	—	—	—	1	—	1

	Palkkausluokka Avlöningsklass	Perus- palkkaiset Med grund- lön		Sopimus- palkkaiset Med avtalslön		Yli- määräiset Extra- ordinarie		Tilapäiset toimihenkilöt Tillfälliga funktionärer		Yhteensä Summa		Kalkkiaan Totalsumma
		Miehet Män	Naiset Kvinnor	Miehet Män	Naiset Kvinnor	Miehet Män	Naiset Kvinnor	Miehet Män	Naiset Kvinnor	Miehet Män	Naiset Kvinnor	
Apulaisvarastonhoitaja — Biträdande förrådsförvaltare	14	1	—	—	—	—	—	—	—	1	—	1
Autonasentaja — Bilmontör	14	41	—	—	—	23	—	9	—	73	—	73
Postimiesten esimies 3 l. — Postmansförman 3 kl.	14	215	—	—	—	2	—	—	—	217	—	217
Posti- tai lennätautokuljettaja — Post- eller telegrafchaufför ..	14	303	—	—	—	57	—	—	—	360	—	360
Puhelinmestari ap. — Telefonmästare l. l.	14	2	—	—	—	3	—	3	—	8	—	8
Puhelinvalvoja, ap. — Vaktföreståndare, l. l.	14	—	61	—	—	—	8	—	—	—	69	69
Radiomestari ap. — Radiomästare l. l.	14	2	—	—	—	—	—	—	—	2	—	2
Toimistonhoitaja 4 l. — Expeditionsföreståndare 4 kl.	14	14	93	—	—	4	21	—	1	18	115	133
Varastomestari 1 pl. — Förrådsmästare 1 lk.	14	12	—	—	—	50	—	2	—	64	—	64
Autonkuljettaja — Chaufför	13	296	—	—	—	91	—	40	—	427	—	427
Ensimmäinen kirjuri ap. — Första bokhållare l. l.	13	75	461	—	—	—	5	—	7	75	473	548
Kirjanpitäjä — Bokförare	13	—	12	—	—	—	7	—	—	—	19	19
Kirjuri yp. — Bokhållare h. l.	13	36	—	—	—	—	—	—	—	36	—	36
Posti- tai lennätautokuljettaja — Post- eller telegrafchaufför ..	13	72	—	—	—	14	—	1	—	87	—	87
Vanhempi vahtimestari — Äldre vaktmästare	13	1	—	—	—	—	—	—	—	1	—	1
Varastomestari 2 pl. — Förrådsmästare 2 lk.	13	18	—	—	—	5	—	—	—	23	—	23
Ylipostimies, yp. — Överpostman, h. l.	13	1 294	20	—	—	98	1	—	—	1 392	21	1 413
Autonkuljettaja — Chaufför	12	153	—	—	—	187	—	44	—	384	—	384
Ensimmäinen puhelunvälittäjä 1 l. — Första telefonist 1 kl.	12	—	253	—	—	—	—	—	—	—	253	253
Kassanhoitaja — Kassör	12	—	11	—	—	—	18	—	—	—	29	29
Kirjuri yp. — Bokhållare h. l.	12	114	783	—	—	25	196	1	11	140	990	1 130
Postimies yp. — Postman h. l.	12	82	—	—	—	—	—	—	—	82	—	82
Sähköttäjä — Telegrafist	12	21	72	—	—	3	20	—	—	24	92	116
Vanhempi vahtimestari — Äldre vaktmästare	12	1	—	—	—	—	—	—	—	1	—	1
Ylipostimies — Överpostman	12	328	8	—	—	—	—	—	—	328	8	336
Kirjuri ap. — Bokhållare l. l.	11	56	477	—	—	—	—	—	—	56	477	533
Korjausmies — Reparatör	11	—	—	—	—	3	—	—	—	3	—	3
Postimies yp. — Postman h. l.	11	828	69	—	—	12	—	—	—	840	69	909
Vanhempi vahtimestari — Äldre vaktmästare	11	4	—	—	—	1	—	—	—	5	—	5
Ylipostimies — Överpostman	11	—	—	—	—	221	3	—	—	221	3	224
Ensimmäinen puhelunvälittäjä, 2 l. — Första telefonist, 2 kl.	10	—	707	—	—	—	7	—	—	—	714	714

	Palkkausluokka Avlöningsklass	Perus- palkkaiset Med grund- lön		Sopimus- palkkaiset Med avtalslön		Yli- määräiset Extra- ordinarie		Tilapäiset toimihenkilöt Tillfälliga funktionärer		Yhteensä Summa		Kaikkiaan Totalsumma
		Miehet Män	Naiset Kvinnor	Miehet Män	Naiset Kvinnor	Miehet Män	Naiset Kvinnor	Miehet Män	Naiset Kvinnor	Miehet Män	Naiset Kvinnor	
Kirjuri ap. — Bokhållare l. l.	10	—	—	—	—	34	359	4	59	38	418	456
Postimies, yp. — Postman, h. l.	10	344	28	—	—	632	77	—	—	976	105	1 081
Talonmies-lämmittäjä — Gårdskarl-eldare	10	4	—	—	—	13	—	—	—	17	—	17
Vahtimestari yp. — Vaktmästare h. l.	10	8	6	—	—	20	2	1	4	29	12	41
Varastoapulainen — Förrådsbiträde	10	8	4	—	—	27	15	—	—	35	19	54
Postimies — Postman	9	—	—	—	—	312	25	5	—	317	25	342
Reikäkorttilävistäjä — Hålkortsstansare	9	—	—	—	—	—	4	—	5	—	9	9
Talonmies — Gårdskarl	9	—	—	—	—	11	—	—	—	11	—	11
Vahtimestari ap. — Vaktmästare l. l.	9	7	4	—	—	2	5	—	3	9	12	21
Postiapulainen — Postbiträde	8	—	—	—	—	41	325	1	3	42	328	370
Postinkantaja 1 l. — Postbärare 1 kl.	8	—	—	—	—	30	9	—	—	30	9	39
Toimistoapulainen — Expeditionsbiträde	8	—	8	—	—	—	—	—	1	—	9	9
Toinen puhelunvälittäjä — Andra telefonist	8	—	210	—	—	—	217	—	—	—	427	427
Postiapulainen — Postbiträde	7	—	—	—	—	31	201	—	16	31	217	248
Postinkantaja, (maalaiskirjeenkantaja) Postbärare, (lantbrevbärare)	7	—	—	—	—	285	268	2	1	287	269	556
Puhelinapulainen — Telefonbiträde	7	—	89	—	—	—	—	—	—	—	89	89
Puhelunvälittäjä — Telefonist	7	—	—	—	—	—	534	—	20	—	554	554
Toimistoapulainen — Expeditionsbiträde	7	1	41	—	—	—	31	—	1	1	73	74
Puhelinapulainen 1 pl. — Telefonbiträde 1 lk.	6	—	—	—	—	—	325	—	2	—	327	327
Toimistoapulainen — Expeditionsbiträde	6	—	—	—	—	1	34	—	1	1	35	36
Autonsiivooja — Bilstäderska	5	—	—	—	—	—	20	—	—	—	20	20
Puhelinapulainen 2 pl. — Telefonbiträde 2 lk.	5	—	—	—	—	1	182	—	—	1	182	183
Autonsiivooja — Bilstäderska	4	—	—	—	—	—	1	—	—	—	1	1
Siivooja 1 pl. — Städerska 1 lk.	4	—	—	—	—	—	159	—	61	—	220	220
Postinkantaja — Postbärare	7	—	—	—	—	—	—	4	9	4	9	13
Postinkantaja — Postbärare	6	—	—	—	—	—	—	5	10	5	10	15
Postinkantaja — Postbärare	5	—	—	—	—	—	—	14	15	14	15	29
Postinkantaja — Postbärare	4	—	—	—	—	—	—	26	31	26	31	57
Postinkantaja — Postbärare	3	—	—	—	—	—	—	26	56	26	56	82

	Palkkausluokka Avlöningsklass	Perus- palkkaiset Med grundlön		Sopimus- palkkaiset Med avtalslön		Ylimää- räiset Extra- ordinarie		Tilapäiset toimihenkilöt Tillfälliga funktionärer		Yhteensä Summa		Kaikkiaan Totalsumma
		Miehet Män	Naiset Kvinnor	Miehet Män	Naiset Kvinnor	Miehet Män	Naiset Kvinnor	Miehet Män	Naiset Kvinnor	Miehet Män	Naiset Kvinnor	
Postinkantaja — Postbärare	2	—	—	—	—	—	—	46	29	46	29	75
Apukantaja — Hjälpbärare	—	—	—	—	—	—	—	12	63	12	63	75
Yhteensä — Summa		5 571	4 668	26	1	2 506	3 210	301	422	8 404	8 301	16 705
Yhliääkäri — Överläkare										1	—	1
Lääkäri — Läkare										1	—	1
Terveysaseman hoitaja — Föreståndare för hälsovårdsstation										—	9	9
Teleliikenneoppilas, A 10 — Teletrafikelev, A 10										7	—	7
Teleliikenneoppilas, A 8 — Teletrafikelev, A 8										1	—	1
Postiliikenneoppilas, A 7 — Posttrafikelev, A 7										2	26	28
Postiliikenneoppilas, A 6 — Posttrafikelev, A 6										22	54	76
Postiliikenneoppilas, A 5 — Posttrafikelev, A 5										9	105	114
Puhelinaseman hoitajan apulainen — Telefonstationsföreståndarbiträde										4	531	535
Tilapäinen ja satunnainen apulainen — Tillfälligt biträde och korttidsbiträde										755	2 146	2 901
Kaikkiaan — Totalsumma										9 206	11 172	20 378
Julkisoikeudellisessa urakkasopimussuhteessa — I offentligträttsligt entreprenadavtalsförhållande												
Postikonttorin haaraosaston II hoitaja — Föreståndare för postkontorsfilial II										—	1	1
Postikonttorin haaraosaston III hoitaja — Föreståndare för postkontorsfilial III										2	7	9
Postikonttorin haaraosaston IV hoitaja — Föreståndare för postkontorsfilial IV										1	11	12
Postikonttorin haaraosaston V hoitaja — Föreståndare för postkontorsfilial V										2	8	10
Posti- ja lennätinkonttorin haaraosaston II hoitaja — Föreståndare för post- och telegrafkontorsfilial II										1	2	3
Posti- ja lennätinkonttorin haaraosaston III hoitaja — Föreståndare för post- och telegrafkontorsfilial III										4	12	16
Posti- ja lennätinkonttorin haaraosaston V hoitaja — Föreståndare för post- och telegrafkontorsfilial V										6	6	12
Postitoimistonhoitaja (joka on rautateiden palveluksessa) Postexpeditionsföreståndare (som tjänstgör vid järnvägarna)										1	—	1
Postiaseman I hoitaja — Föreståndare för poststation I										126	1 698	1 824
Posti- ja lennätinaseman I hoitaja — Föreståndare för post- och telegrafstation I										3	25	28
Postiaseman I hoitaja (samalla lennätin- ja puhelinaseman hoitaja) Föreståndare för poststation I (samtidigt föreståndare för telegraf- och telefonstation)										2	3	5

	Yhteensä Summa		Kaikkiaan Totalsumma
	Miehet Män	Naiset Kvinnor	
Postiaseman II hoitaja — Föreståndare för poststation II	330	480	810
Puhelinaseman hoitaja — Föreståndare för telefonstation	125	696	821
Postipysäkin hoitaja — Föreståndare för posthaltpunkt	455	471	926
Puhelupaikan hoitaja — Föreståndare för samtalsställe	859	162	1 021
Maalaiskirjeenkantaja — Lantbrevbärare	2 100	2 052	4 152
Postinkuljettaja — Postförare	234	40	274
Postinvaihtaja — Postutväxlare	91	105	196
Yhteensä — Summa	4 342	5 779	10 121
 Yksityisoikeudellisessa työsopimussuhteessa olevat toimihenkilöt ja työntekijät Funktionärer och arbetare i privaträttsligt arbetsavtalsförhållande			
<i>Toimihenkilöt — Funktionärer</i>			
Diplomi-insinööri — Diplomingenjör	70	2	72
Insinööri — Ingenjör	229	—	229
Psykologi — Psykolog	1	—	1
Tekniikan ylioppilas — Teknologiestuderande	23	—	23
Teknikko — Tekniker	520	3	523
Puhelinmestari — Telefonmästare	198	—	198
Operaattori — Operatör	13	1	14
 <i>Työntekijät — Arbetare</i>			
Autonasentaja — Bilmontör	116	—	116
Autonkuljettaja — Chaufför	226	—	226
Kaapelityöntekijä — Kabelarbetare	460	—	460
Kantoaaltoasentaja — Bärvägsmontör	188	1	189
Keskustyöntekijä — Centralarbetare	624	8	632
Linjatyöntekijä — Linjearbetare	1 332	4	1 336
Sanomalehdenkantaja — Tidningsutbärare	503	1 035	1 538
Siivoaja — Städerska	13	1 270	1 283
Sunnuntaijakaja (luukulla) — Söndagsutdelare (vid lucka)	72	173	245
Sunnuntaikantaja — Söndagsutbärare	769	196	965
Sähkösanomien kantaja — Telegrambud	89	107	196

	Yhteensä Summa		Kaikkiaan Totalsumma
	Miehet Män	Naiset Kvinnor	
Varastotyöntekijä — Förrådsarbetare	121	4	125
Vikamies — Felsökare	272	1	273
Muut toimihenkilöt ja työntekijät — Övriga funktionärer och arbetare	725	356	1 081
Yhteensä — Summa	6 564	3 161	9 725
Yhteenveto — Sammandrag			
Virkasuhteessa — I tjänsteförhållande	9 206	11 172	20 378
Julkisoikeudellisessa urakkasopimussuhteessa — I offentligträttsligt entreprenadavtalsförhållande	4 342	5 779	10 121
Yksityisoikeudellisessa työsopimussuhteessa — I privaträttsligt arbetsavtalsförhållande	6 564	3 161	9 725
Koko henkilökunta — Hela personalen	20 112	20 112	40 224

Taulukko 2 Tablå

Posti- ja lennätinhallituksessa käsiteltävien kirjelmien lukumäärä vuosina 1968—1969
Antalet skrivelser som behandlats vid post- och telegrafstyrelsen åren 1968—1969

Osastot Avdelningar	Saapuneet kirjelmät Inkomna skrivelser		Lähetetyt kirjelmät Utgående skrivelser		Yhteensä Summa	
	1968	1969	1968	1969	1968	1969
Postiosasto — Postavdelningen	22 278	16 918	27 310	22 476	49 588	39 394
Lennätinosasto — Telegrafavdelningen	26 033	24 246	22 912	21 244	48 945	45 490
Radio-osasto — Radioavdelningen	5 920	7 127	14 132	19 946	20 052	27 073
Kansliaosasto — Kansliavdelningen	25 696	30 736	31 621	25 855	57 317	56 591
Ulkomaanosasto — Utrikesavdelningen	6 138	6 448	5 418	5 345	11 556	11 793
Taloulosasto — Ekonomiavdelningen	206 200	218 426	389 596	467 988	595 796	686 414
Hankintaosasto — Upphandlingsavdelningen	158 235	153 623	170 862	166 742	329 097	320 365
Järjestelyosasto — Organisationsavdelningen	2 389	2 686	3 361	4 210	5 750	6 896
Kiinteistötoimisto — Fastighetsbyrån	26 350	23 628	26 176	23 131	52 526	46 759
Yhteensä — Summa	479 239	483 838	691 388	756 937	1 170 627	1 240 775

Taulukko 3 Tabla

Henkilökunta vuosina 1965—1969 — Personalen åren 1965—1969

Vuodet LiiKENNEHAARAT År Trafikgrenar	Virkasuhteessa I tjänsteförhållande								Julkisoikeudellisessa urakkasopimus- suhteessa I offentligt- rättsligt entrepren- nadavtals- förhållande		Yksityis- oikeudelli- sessa työ- sopimus- suhteessa I privaträtts- ligt arbets- avtals- förhållande		Yhteensä Summa		Kaikkiaan Totalsumma	
	Perus- palkkaiset Med grundlön		Sopimus- palkkaiset Med avtalslön		Ylimää- räiset Extra- ordinarie		Tilapäiset ym. Tillfälliga m. m.		Miehet Män	Naiset Kvinnor	Miehet Män	Naiset Kvinnor	Miehet Män	Naiset Kvinnor		
	Miehet Män	Naiset Kvinnor	Miehet Män	Naiset Kvinnor	Miehet Män	Naiset Kvinnor	Miehet Män	Naiset Kvinnor								
Henkilökunta 31. 12. Personalen 31. 12.																
1965	5 604	4 491	—	—	2 268	3 173	693	2 526	4 669	5 577	5 836	2 680	19 070	18 447	37 517	
1966	5 539	4 532	28	1	2 312	3 061	791	2 838	4 559	5 550	6 236	2 756	19 465	18 738	38 203	
1967	5 586	4 549	27	1	2 346	3 032	793	3 040	4 407	5 651	6 404	2 888	19 563	19 161	38 724	
1968	5 572	4 562	24	1	2 445	3 099	975	3 053	4 412	5 725	6 415	3 055	19 843	19 495	39 338	
1969	5 571	4 668	26	1	2 506	3 210	1 103	3 293	4 342	5 779	6 564	3 161	20 112	20 112	40 224	
1969																
Posti- ja lennätinhallitus																
Post- och telegrafstyrelsen	123	205	17	1	69	180	16	52	—	—	360	19	585	457	1 042	
Pääjohtaja — Generaldirektören	1	—	—	—	—	—	—	—	—	—	—	—	1	—	1	
Postiosasto — Postavdelningen	13	14	—	—	9	3	—	—	—	—	1	—	23	17	40	
Lennätinosasto — Telegrafavdelningen	20	40	10	—	3	11	5	12	—	—	248	13	286	76	362	
Kansliaosasto — Kansliavdelningen ..	19	20	—	—	13	13	4	1	—	—	4	—	40	34	74	
Taloulosasto — Ekonomiavdelningen .	25	78	—	—	8	70	5	24	—	—	—	—	38	172	210	
Hankintaosasto Upphandlingsavdelningen	10	23	4	—	6	12	1	1	—	—	11	—	32	36	68	
Ulkomaanosasto — Utrikesavdelningen	6	9	—	—	4	9	—	—	—	—	—	—	10	18	28	
Järjestelyosasto Organisationsavdelningen	8	10	1	—	6	12	—	—	—	—	21	6	36	28	64	
Radio-osasto — Radioavdelningen	—	4	2	1	3	5	—	12	—	—	75	—	80	22	102	
Kiinteistötoimisto — Fastighetsbyrån	6	7	—	—	4	7	1	1	—	—	—	—	11	15	26	
Vahtimestarit ja siivoajat Vaktmästare och städerskor	15	—	—	—	13	38	—	1	—	—	—	—	28	39	67	
Linjahallinto — Linjeförvaltningen ...	5 448	4 463	9	—	2 437	3 030	1 087	3 241	4 342	5 779	6 204	3 142	19 527	19 655	39 182	
Piirikonttorit — Distriktskontor	329	140	9	—	203	179	29	103	—	—	4 109	392	4 679	814	5 493	
Posti-, lennätin- ja puhelintoimi Post-, telegraf- och telefonverksamhet	5 077	4 321	—	—	2 219	2 850	1 054	3 136	4 342	5 779	2 059	2 739	14 751	18 825	33 576	
Radiotoimi — Radioverksamheten ...	42	2	—	—	15	1	4	2	—	—	36	11	97	16	113	
Koko henkilökunta — Hela personalen	5 571	4 668	26	1	2 506	3 210	1 103	3 293	4 342	5 779	6 564	3 161	20 112	20 112	40 224	

Taulukko 4 Tablá

Virkavapaudet ja vuosilomat vuosina 1965—1969 — Tjänstledigheter och semestrar åren 1965—1969

Vuodet Sukupuoli- ja ikäryhmät År Gruppering enligt kön och ålder	Virkasuhteessa olevat henkilöt Personer i tjänsteförhållande							Julkisoikeudellisessa urakkasopimussuhteessa ole- Personer i offentligträttsligt entreprenadavtals-													
	Kokonaisluku Totalantalet	Virkavapaudet Tjänstledigheter					Satrauspäiviä henkeä kohti Antalet sjukdomsdagar per person	Virkavapauspäiviä henkeä kohti Antalet tjänstledighetsdagar per person	Vuosilomapäivien luku Antalet semesterdagar	Vuosisilomapäiviä henkeä kohti Antalet semesterdagar per person	Kokonaisluku Totalantalet	Virkavapaudet Tjänstledigheter									
		Virkavapautta nauttineiden luku Antalet personer, som åtnjtit tjänstledighet	Virkavapauspäiviä alla maini- tuista syistä Antalet tjänstledighetsdagar på grund av									Satrauspäiviä henkeä kohti Antalet sjukdomsdagar per person	Virkavapauspäiviä henkeä kohti Antalet tjänstledighetsdagar per person	Vuosilomapäivien luku Antalet semesterdagar	Vuosisilomapäiviä henkeä kohti Antalet semesterdagar per person	Kokonaisluku Totalantalet	Virkavapautta nauttineiden luku Antalet personer, som åtnjtit tjänstledighet	Virkavapauspäiviä alla maini- tuista syistä Antalet tjänstledighetsdagar på grund av			
			Sairausta ja tapaturma Sjukdomar och olycks- fall	Asepalvelus ja raskaus Militärtjänstgöring och havandeskap	Muu syy Andra orsaker	Yhteensä Summa												Sairausta ja tapaturma Sjukdomar och olycks- fall	Asepalvelus ja raskaus Militärtjänstgöring och havandeskap	Muu syy Andra orsaker	Yhteensä Summa
1965	18 837	8 747	147 158	63 986	31 439	242 583	7.8	12.9	557 366	29.6	10 173	738	17 022	8 198	2 453	27 673					
1966	19 265	8 671	160 289	64 089	27 266	251 644	8.3	13.1	564 568	29.3	10 102	792	20 603	9 769	2 238	32 610					
1967	19 536	8 659	165 396	62 363	27 134	254 893	8.5	13.0	573 366	29.3	10 043	1 004	26 251	9 643	2 496	38 390					
1968	19 906	9 421	175 011	60 587	26 503	262 101	8.8	13.2	588 284	29.6	10 141	1 115	28 101	8 721	3 523	40 345					
1969	20 619	12 200	202 888	82 256	29 118	314 262	9.8	15.2	598 638	29.0	10 133	1 491	34 952	11 116	4 376	50 444					
1969																					
Miehet — Män																					
—24 v.—år	2 086	1 393	15 163	57 495	2 717	75 375	7.3	36.1	45 807	22.0	582	87	934	4 815	934	6 683					
25—34 »	2 622	1 679	20 602	217	7 049	27 868	7.8	10.6	72 302	27.6	581	28	733	21	297	1 051					
35—44 »	2 529	1 515	25 418	30	3 956	29 404	10.0	11.6	83 478	33.0	980	45	995	6	111	1 112					
45—54 »	1 503	879	21 468	10	1 023	22 501	14.3	15.0	52 222	34.7	1 056	64	2 215	—	2	2 217					
55— »	762	541	13 724	—	140	13 864	18.0	18.2	26 810	35.2	1 152	78	3 495	—	110	3 605					
Yhteensä — Summa	9 501	6 007	96 375	57 752	14 885	169 012	10.1	17.8	280 619	29.5	4 352	302	8 372	4 842	1 454	14 668					
Naiset, naimisissa																					
Kvinnor, gifta																					
—24 v.—år	811	539	5 961	11 368	2 750	20 079	7.4	24.8	16 765	20.7	203	58	391	1 576	576	2 543					
25—34 »	1 809	1 087	14 082	10 075	5 650	29 807	7.8	16.5	46 197	25.5	850	234	2 754	2 739	593	6 086					
35—44 »	2 755	1 524	25 827	3 054	3 415	32 296	9.4	11.7	86 414	31.4	1 463	265	5 420	1 959	152	7 531					
45—54 »	1 727	1 079	20 984	7	775	21 766	12.2	12.6	56 495	32.7	1 439	302	8 078	—	348	8 426					
55— »	886	556	15 754	—	39	15 793	17.8	17.8	29 771	33.6	950	182	7 363	—	68	7 431					
Yhteensä — Summa	7 988	4 785	82 608	24 504	12 629	119 741	10.3	15.0	235 642	29.5	4 904	1 041	24 006	6 274	1 737	32 017					
Naiset, ei naimisissa																					
Kvinnor, ogifta																					
—24 v.—år	1 315	510	5 514	—	791	6 305	4.2	4.8	24 139	18.4	265	42	506	—	533	1 039					
25—34 »	454	218	3 001	—	458	3 459	6.6	7.6	11 406	25.1	169	26	501	—	489	990					
35—44 »	550	232	4 373	—	201	4 574	8.0	8.3	18 283	33.2	180	20	487	—	136	623					
45—54 »	507	266	6 400	—	148	6 548	12.6	12.9	17 664	34.8	151	39	466	—	—	466					
55— »	304	182	4 617	—	6	4 623	15.2	15.2	10 885	35.8	112	21	614	—	27	641					
Yhteensä — Summa	3 130	1 408	23 905	—	1 604	25 509	7.6	8.1	82 377	26.3	877	148	2 574	—	1 185	3 759					
Kaikkiaan																					
Totalsumma	20 619	12 200	202 888	82 256	29 118	314 262	9.8	15.2	598 638	29.0	10 133	1 491	34 952	11 116	4 376	50 444					

vat henkilöt förhållande				Yksityisölköndellisessä työsuhteen olevat henkilöt Personer i privaträttsligt arbetsavtalsförhållande									
Sairauspäiviä henkeä kohti Antalet sjukdomsdagar per person	Virkauspäiviä henkeä kohti Antalet tjänstledighetsdagar per person	Vuosiomaväivien luku Antalet semesterdagar	Vuosiomaväivien luku Antalet semesterdagar per person	Kokonaisluku Totalantalet	Virkauspäivät Tjänstledigheter					Sairauspäiviä henkeä kohti Antalet sjukdomsdagar per person	Virkauspäiviä henkeä kohti Antalet tjänstledighetsdagar per person	Vuosiomaväivien luku Antalet semesterdagar	Vuosiomaväivien luku Antalet semesterdagar per person
					Virkauspäivien luku Antalet tjänstledigheter	Virkauspäiviä alla mainituista syistä Antalet tjänstledighetsdagar på grund av							
						Sairaus ja tapaturma Sjukdomar och olycksfall	Asepalvelus ja raskaus Militärtjänstgöring och havandeskap	Muu syy Andra orsaker	Yhteensä Summa				
1.7	2.7	140 225	13.8	8 394	2 726	31 317	23 035	3 662	58 014	3.7	6.9	113 119	13.5
2.0	3.2	144 785	14.3	8 828	2 730	32 949	28 446	3 716	65 111	3.7	7.4	120 738	13.7
2.6	3.8	136 823	13.6	9 150	3 243	36 278	24 652	4 413	65 343	4.0	7.1	131 094	14.3
2.8	4.0	139 239	13.7	9 446	3 449	43 866	32 346	3 482	79 694	4.6	8.4	141 083	14.9
3.4	5.0	144 210	14.2	9 621	4 300	49 155	33 487	4 525	87 167	5.1	9.1	146 427	15.2
1.6	11.5	6 542	11.2	2 591	1 060	6 710	31 582	1 234	39 526	2.6	15.2	19 612	7.6
1.3	1.8	6 706	11.5	1 824	1 016	7 991	384	1 237	9 612	4.4	5.3	33 126	18.2
1.0	1.1	10 509	10.7	1 088	591	6 487	17	748	7 252	6.0	6.7	24 860	22.8
2.1	2.1	11 855	11.2	638	375	5 617	—	224	5 841	8.8	9.2	16 079	25.2
3.0	3.1	13 588	11.8	384	235	5 412	—	99	5 511	14.1	14.4	9 624	25.1
1.9	3.4	49 200	11.3	6 525	3 277	32 217	31 983	3 542	67 742	4.9	10.4	103 301	15.8
1.9	12.5	2 775	13.7	138	55	528	656	13	1 197	3.8	8.7	1 719	12.4
3.2	7.2	12 905	15.2	458	168	1 953	730	333	3 016	4.3	6.6	5 867	12.8
3.7	5.1	23 556	16.1	786	281	4 350	118	26	4 494	5.5	5.7	11 079	14.1
5.6	5.8	24 721	17.2	747	245	5 241	—	366	5 607	7.0	7.5	11 329	15.2
7.8	7.8	16 281	17.1	459	137	2 898	—	172	3 070	6.3	6.7	7 859	17.1
4.9	6.5	80 288	16.4	2 588	886	14 970	1 504	910	17 384	5.8	6.7	37 853	14.6
1.9	3.9	3 185	12.0	330	83	611	—	54	665	1.8	2.0	2 783	8.4
3.0	5.8	2 699	16.0	53	17	309	—	6	315	5.8	5.9	672	12.7
2.7	3.5	3 529	19.6	43	11	170	—	6	176	4.0	4.1	584	13.6
3.1	3.1	2 988	19.8	45	15	309	—	6	315	6.9	7.0	674	15.0
5.5	5.7	2 371	21.2	37	11	569	—	1	570	15.4	15.4	560	15.1
2.9	4.3	14 772	16.8	508	137	1 968	—	73	2 041	3.9	4.0	5 273	10.4
3.4	5.0	144 210	14.2	9 621	4 300	49 155	33 487	4 525	87 167	5.1	9.1	146 427	15.2

Taulukko 5 Tablá

Oppikurssit vuosina 1968—1969 — Undervisningskurser åren 1968—1969

Kurssit Kurser	Kursien luku Antalet kurser		Oppilaiden luku Antalet elever	
	1968	1969	1968	1969
Posti- ja telepiston kurssit — Kurserna vid post- och teleinstitutet				
<i>Peruskoulutus — Grundskolning</i>				
Lennätinliikennekurssi — Telegraftrafikkurs	2	1	52	28
Postiliikennekurssi — Posttrafikkurs	1	1	153	155
Postimieskurssi — Postmanskurs	3	2	227	190
Toimistovirkamieskurssi — Byråfunktionärskurs	—	2	—	57
Varastomestarikurssi — Förrådsmästarkurs	1	—	28	—
<i>Jatkokoulutus — Försättningskolning</i>				
Postimiesten esimieskurssi — Postmansförmanskurs	2	2	101	63
Puhelinvalvojakurssi — Vaktföreståndarkurs	1	1	26	30
Ylempi liikennekurssi — Högre trafikurs	2	2	120	119
<i>Täydennyskoulutus — Kompletteringsskolning</i>				
Teknillisten apulaisten kurssi — För telestationernas tekniska biträden	—	1	—	24
Konekirjoituskurssi — I maskinskrivning	2	—	22	—
Saksan kielen kurssi — I tyska språket	1	1	20	20
Ranskan kielen kurssi — I franska språket	—	1	—	18
Yhteensä — Summa	15	14	749	704
Hankintaosaston kurssit — Upphandlingsavdelningens kurser				
Varastoalan täydennyskurssi — Kompletteringskurs för förrådsbranchen	—	1	—	22
Yhteensä — Summa	—	1	—	22
Lennätinosaston kurssit — Telegrafavdelningens kurser				
Keskustekniikan kurssi — I centralteknik	3	2	51	47
Koaksiaalikaapeliin jatkokurssi — I skarvning av koaxialkablar	1	—	12	—
Puhelinasentajakurssi ¹⁾ — För telefonmontörer ¹⁾	19	14	381 ²⁾	289 ²⁾
Telexteknillinen kurssi — I telexteknik	2	—	32	—
Tilaaajavaihekurssi — Abonentväxelkurser	—	1	—	20
Transistoriteknikan asentajakurssi — I transistorteknik för montörer	1	5	25	126
Työnjohtajakurssi — För arbetsledare	2	3	40	40
Työnjohtajien esikurssi — Elementarkurs för arbetsledare	6	—	78	—
Yhteensä — Summa	34	24	619	522
Radio-osaston kurssit — Radioavdelningens kurser				
Laivaradiosähkötäjäkurssi 1. osa — För fartygsradiotelegrafister 1. delen	—	1	—	23
» 2. » — » » 2. »	1	—	31	—
Yhteensä — Summa	1	1	31	23
Koulutus laitoksen ulkopuolella — Skolning utom verket				
Autoteknillinen kurssi — I bilteknik	24	24	202	170
Puhelinteknillinen kurssi — I telefonteknik	9	6	134	99
Muut teknilliset kurssit — Övriga tekniska kurser	—	25	—	83
Väestönsuojelukurssit — I befolkningskydd				
Suojelujohtaja-, jatko- ja erikoiskurssit				
Skyddsledare-, fortsättnings- och specialkurser	10	20	74	107
Muut kurssit ja koulutustilaisuudet				
Övriga kurser och utbildningsmöjligheter				
laitoksen omat — verkets egna	27	20	619	559
ulkopuoliset — utom verket	41	20	227	36
Ensiapukurssit — Kurser i första hjälp				
laitoksen omat — verkets egna	..	7	..	114
ulkopuoliset — utom verket	..	57	..	306
Muut kurssit — Övriga kurser	43	36	103	93
Yhteensä — Summa	154	215	1 359	1 567
Kaikkiaan — Totalsumma	204	255	2 758	2 838

¹⁾ Yhteistoimin eri ammattikoulujen kanssa — I samarbetet med olika yrkesskolor²⁾ Oppilaita lisäksi muista laitoksista — Dessutom elever från andra inrättningar

Taulukko 6 Tablá

Toimipaikkamuutokset vuonna 1969 — Förändringar beträffande anstalterna år 1969

Toimipaikkojen laatu Anstalternas beskaffenhet	Toimi- paikat 31. 12. 68 Anstal- terna 31. 12. 68	Toimipaikat, jotka vuonna 1969 Antalet anstalter, som under år 1969			Toimi- paikat 31. 12. 69 Anstal- terna 31. 12. 69	Näistä sään- nöllisesti vain osan vuotta aukiolevat Härav är föl- jande regel- bundet öppna endast under en del av året
		perustettiin inrättades	muodostettiin ombildades	lakkautettiin indrogs		
Kiinteät postitoimipaikat — Fasta postanstalter						
Konttorit — Kontor	82	—	—	—	82	—
Haaraosastot — Filialer	350	5	4	— 2	354	12
Toimistot — Expeditioner	486	—	—	— 1	485	—
Postiasemat I — Poststationer I	1 902	10	35	— 4	1 943	2
Postiasemat II — Poststationer II	838	4	42	— 31	834	6
Postipysäkit — Posthållpunkter	1 092	29	—	— 43	1 050	85
Yhteensä — Summa	4 750	48	81	— 81	4 748	105
			± 0			
Liikkuvat postitoimipaikat — Rörliga postanstalter						
<i>Rautateillä — Per järnväg</i>						
Postivaunut — Postkupéer						
postin vaunuissa — i postens vagnar	24	—	—	—	24	—
kiskoautoissa — i rälsbussar	21	—	—	—	17	—
Postiljoonivaunut — Postiljonskupéer						
kiskoautoissa — i rälsbussar	4	—	—	—	4	—
Leimasimella varustetut kuljetukset						
Med stämpel försedda transporter						
junailijanvaunuissa — i konduktörsvagnar	3	2	—	—	5	—
kiskoautoissa — i rälsbussar	1	—	—	—	1	—
<i>Maanteillä — Per landsväg</i>						
Leimasimella varustetut maantiekuljetukset						
Med stämpel försedda transporter per landsväg	8	—	—	—	8	—
Yhteensä — Summa	61	2	—	—	58	—
Lennätintoimipaikat — Telegrafanstalter						
Konttorit — Kontor	79	—	1	—	80	—
Haaraosastot — Filialer	210	1	6	—	217	—
Toimistot — Expeditioner	471	—	1	— 1	471	—
Posti- ja lennätinasemat I						
Post- och telegrafstationer I	40	—	4	—	44	—
Lennätin- ja puhelin-asemat						
Telegraf- och telefonstationer	15	—	—	—	15	—
Yhteensä — Summa	815	1	11	— 1	827	—
Puhelintoimipaikat — Telefonanstalter						
Konttorit — Kontor	52	—	—	—	52	—
Toimistot — Expeditioner	1	—	—	—	1	—
Lennätin- ja puhelin-asemat						
Telegraf- och telefonstationer	15	—	—	—	15	—
Puhelin-asemat — Telefonstationer	2 165	32	20	—	2 211	—
Kaukopuhelintoimipaikat yksityisten keskusten yhteydessä						
Fjärrtelefonanstalter i samband med privata centraler	4	—	—	—	2	—
Puhelupaikat — Samtalsställen	1 141	59	—	— 20	1 131	—
Yhteensä — Summa	3 378	91	20	— 20	3 412	—
			± 0			

Taulukko 7 Tablâ

Kiinteät toimipaikat lääneittäin vuosina 1965—1969 — De fasta anstalterna länsvis åren 1965—1969

Vuodet Toimipaikkojen laatu År Anstalternas beskaffenhet	Lääni Län															Yhteensä ¹⁾ Summa ¹⁾	
	Uudenmaan Nylands		Turun ja Porin Åbo och Björneborgs		Åhvenanmaa Åland	Hämeen Tavastehus		Kymen Kymmene	Mikkelin St Michels	Kuopion Kuopio	Pohjois-Karjalan Norra Karelen	Vaasan Vasa	Keski-Suomen Mellersta Finland	Oulun Uleåborgs	Lapin Lapplands		
	Helsingin kaupunki Helsingfors stad	Muu lääni Resten av länet	Turun kaupunki Åbo stad	Muu lääni Resten av länet		Tampereen kaupunki Tammerfors stad	Muu lääni Resten av länet										
Toimipaikat 31. 12. Anstalterna 31. 12.																	
1965	77	461	33	729	53	33	561	537	605	576	545	748	567	1 244	1 044	7 813 ²⁾	
1966	83	465	34	738	56	36	559	539	611	587	562	769	583	1 276	1 063	7 961 ²⁾	
1967	88	465	39	737	55	37	563	542	616	590	572	777	587	1 293	1 078	8 039 ²⁾	
1968	86	470	40	731	55	38	564	536	611	598	591	785	596	1 285	1 096	8 082 ²⁾	
1969	86	466	41	726	54	37	573	536	609	599	611	785	594	1 291	1 106	8 114 ²⁾	
1969																	
Postikonttorit — Postkontor	1	—	1	—	—	1	—	—	—	—	—	—	1	2	—	6	
Posti- ja lennätinkonttorit Post- och telegrafkontor	2	10	—	9	1	—	8	9	4	4	3	8	3	6	8	75	
Lennätinkonttorit — Telegrafkontor	1	—	1	—	—	1	—	—	—	—	—	—	1	1	—	5	
Puhelinkonttorit — Telefonkontor	1	—	—	—	—	—	—	—	—	—	—	—	—	—	—	1	
Sanomalehtipostikonttori Tidningspostkontoret	1	—	—	—	—	—	—	—	—	—	—	—	—	—	—	1	
Haaraosastot — Filialer																	
I	52	16	19	17	—	21	22	38	13	14	9	13	11	15	13	273	
II	1	—	—	—	—	2	1	—	—	—	—	2	—	—	1	7	
III	2	—	4	4	—	4	—	—	3	3	1	2	1	1	5	30	
IV	7	—	5	—	—	—	—	—	—	—	—	—	—	—	—	12	
V	4	2	5	3	—	2	3	3	6	—	1	—	—	3	—	32	
lennätin — telegraf	1	—	—	—	—	—	—	—	—	—	—	—	—	—	—	1	
Postitoimistot — Postexpeditioner	—	—	—	—	—	—	—	—	—	—	—	—	—	6	8	14	
Posti- ja lennätintuimistot Post- och telegrafexpeditioner	5	47	—	76	1	—	56	36	34	31	23	73	31	42	16	471	
Autopostitoimistot Bilpostexpeditioner	—	—	—	2	—	—	—	—	—	—	—	—	—	—	2	4	
Laivapostitoimistot Sjöpostexpeditioner	—	—	—	2	—	—	—	—	—	—	—	—	—	—	—	2	
Postiasemat I — Poststationer I .	6	164	3	239	21	5	200	115	135	136	124	215	127	213	190	1 893	
Posti- ja lennätinasemat I Post- och telegrafstationer I	1	4	—	14	5	—	7	1	—	1	1	6	—	3	1	44	
Postiasemat II — Poststationer II	—	38	1	88	5	—	71	58	80	83	76	102	48	121	63	834	
Lennätin- ja puhelinasemat Telegraf- och telefonstationer	—	—	—	—	—	—	—	—	—	—	—	—	—	6	9	15	
Puhelinasemat — Telefonstationer	—	129	—	132	9	—	102	214	225	191	179	213	264	256	299	2 213	
Postipysäkit — Posthaltpunkter ..	1	53	2	114	9	1	103	55	103	114	108	116	69	119	83	1 050	
Puhelupaikat — Samtalsställen ..	—	3	—	26	3	—	—	7	6	22	86	35	38	497	408	1 131	

¹⁾ Lisäksi on ollut toiminnassa ns. palvelupaikkoja eri vuosina seuraavasti: 7 v. 1965, 1 v. 1966, 1 v. 1967, 1 v. 1968 ja 1 v. 1969. Postimerkkimyyntiä on myös harjoitettu kirja- ja paperikaupoissa, joiden lukumäärä oli eri vuosina seuraava: 536 v. 1965, 570 v. 1966, 596 v. 1967, 601 v. 1968 ja 630 v. 1969. Tämän lisäksi toimi Kyproksella, Nicosiassa väliaikainen postitoimisto — Dessutom har s.k. betjäningsställen varit i arbete under olika år på följande sätt: 7 år 1965, 1 år 1966, 1 år 1967, 1 år 1968 och 1 år 1969. Frimärksförsäljning har även bedrivits i bok- och pappershandlar och deras antal var under olika år följande: 536 år 1965, 570 år 1966, 596 år 1967, 601 år 1968 och 630 år 1969. Här till är ännu i Nicosia på Cypern en interimistisk postexpedition i verksamhet

²⁾ Lisäksi on ollut toiminnassa matkailukautena 1. 6—31. 8. leirintäalueiden yhteydessä tilapäisiä postipysäkkejä eri vuosina seuraavasti: 49 v. 1965 ja 13 v. 1966 — Dessutom har på campingområdena under turistssäsongen 1. 6—31. 8. tillfälliga posthaltpunkter varit i verksamhet under olika år på följande sätt: 49 år 1965 och 13 år 1966

³⁾ Lisäksi on puhelin- ja sähkösanomaliikenteessä ollut toiminnassa ns. asiamiespalvelupaikkoja eri vuosina seuraavasti: 64 v. 1965, 80 v. 1966, 82 v. 1967, 85 v. 1968 ja 85 v. 1969 — Dessutom har i telefon- och telegramtrafiken s.k. ombudsbetjäningsställen varit i arbete under olika år på följande sätt: 64 år 1965, 80 år 1966, 82 år 1967, 85 år 1968 och 85 år 1969

Taulukko 8 Tablá

Kiinteät toimipaikat tehtäviensä mukaan vuosina 1965—1969 — De fasta anstalterna, indelade enligt göromál, åren 1965—1969.

Vuodet Toimipaikkojen laatu År Anstalternas beskaffenhet	Toimipaikat, joissa yleisö voi toimittaa Anstalter, å vilka allmänheten kan utföra						Toimipaikat yhteensä Totalantalet anstalter	Yhteensä toimipaikkoja, joissa yleisö voi toimittaa Det sammanlagda antalet anstalter, å vilka allmän- heten kan utföra		
	vain postiasioita enbart postärenden	vain puhelinasioita enbart telefonärenden	posti- ja lennätinasioita post- och telegrafärenden	posti- ja puhelinasioita post- och telefonärenden	lennätin- ja puhelinasioita telegraf- och telefonärenden	posti-, lennätin- ja puhelinasioita post-, telegraf- och telefonärenden		postiasioita postärenden	lennätinasioita telegrafärenden	puhelinasioita telefonärenden
Toimipaikat 31. 12. Anstalterna 31. 12.										
1965	3 893	3 151	659	1	15	94	7 813	4 647	768	3 261
1966	3 958	3 219	672	1	15	96	7 961	4 727	783	3 331
1967	3 999	3 256	670	1	15	98	8 039	4 768	783	3 370
1968	3 955	3 311	696	1	15	104	8 082	4 756	815	3 431
1969	3 941	3 345	709	1	15	103	8 114	4 754	827	3 464
1969										
Konttorit — Kontor	7	1	15	—	—	65	88	87	80	66
Haaraosastot — Filialer	138	—	196	—	—	21	355	355	217	21
Toimistot — Expeditioner	14	—	454	—	—	17	485	485	471	17
Postiasemat I — Poststationer I	1 898	—	44	1	—	—	1 943	1 943	44	1
Postiasemat II — Poststationer II	834	—	—	—	—	—	834	834	—	—
Lennätin- ja puhelinasemat Telegraf- och telefonstationer	—	2 213	—	—	15	—	2 228	—	15	2 228
Postipysäkit — Posthaltpunkter	1 050	—	—	—	—	—	1 050	1 050	—	—
Puhelupaikat — Samtalsställen	—	1 131	—	—	—	—	1 131	—	—	1 131

Taulukko 9 Tablá

Liikkuvat toimipaikat vuosina 1965—1969 — De rörliga anstalterna åren 1965—1969

Vuodet År	Rautateillä — Per järnväg						Maantelllä Per landsväg	Yhteensä Summa
	Postivaunut Postkupér		Postiljoonivaunut Postiljonskupér		Leimasimella varustetut kuljetukset Med stämpel försedda transporter			
	Postin vaunuissa I postens vagnar	Kiskoautoissa I rälsbussar	Postin vaunuissa I postens vagnar	Kiskoautoissa I rälsbussar	Junailijan- vaunuissa I konduktörs- vagnar	Kiskoautoissa I rälsbussar	Leimasimella varustetut maantie- kuljetukset Med stämpel försedda transporter per landsväg	
Toimipaikat 31. 12. Anstalterna 31. 12.								
1965	30	24	8	16	7	2	4	91
1966	30	22	6	14	7	2	4	85
1967	28	23	2	8	7	1	5	74
1968	24	21	—	4	3	1	8	61
1969	24	17	—	4	5	—	8	58
Lisäksi vain jouluruuhkan aikana toiminnassa olleet — Dessutom sådana, som varit verksamma endast under julrushtiden								
1965	10	2	2	—	—	—	—	14
1966	10	2	—	2	—	—	—	14
1967	17	2	—	—	—	—	—	19
1968	16	2	—	2	—	—	—	20
1969	16	2	—	2	—	—	—	20

Taulukko 10 Tablá

Lennätintoimipaikat vuosina 1965—1969 — Telegrafanstalterna åren 1965—1969

Vuodet År	Posti- ja lennätinlaitoksen toimipaikat Post- och telegrafverkets anstalter										Muut toimi- paikat Övriga anstalter		Yhteensä Summa	
	Konttorit Kontor	Haarasastot I Filiäler I	Haarasastot II Filiäler II	Haarasastot IV Filiäler IV	Lennätinhaarasastot Telegraffiliäler	Toimistot Expositioner	Posti- ja lennätinasemat I Post- och telegrafstationer I	Lennätin- ja puhelinasemat Telegraf- och telefonstationer	Yhteensä Summa	Näistä välittivät sähkösanomia Av dessa förmed- lades telegram		Yksityiset lennätin- asemat Privatägda telegraf- stationer		Sähkösanomia välittävät VR:n liikenneympäristöt Järnvägstrafikplatser, som förmedla telegram
										kaukokir- joittimella ja puheli- mitse med fjärr- skriv- maskin och telefon	puhe- limitse med telefon			
Toimipaikat 31. 12. Anstalterna 31. 12.														
1965	72	173	—	1	1	471	35	15	768	2	109	879
1966	72	184	—	1	1	473	37	15	783	55	727	—	107	890
1967	72	184	1	—	1	473	37	15	783	55	727	—	104	887
1968	79	208	1	—	1	471	40	15	815	55	760	—	81	896
1969	80	216	1	—	1	472	42	15	827	55	772	—	70	897
1969														
Lennätintoimipaikat Telegrafanstalter	1	—	—	—	—	—	—	—	1	1	—	—	—	1
Posti- ja lennätintoimipaikat Post- och telegrafanstalter	73	10	—	—	—	471	38	—	592	49	543	—	—	592
Lennätin- ja puhelintoimipaikat Telegraf- och telefonanstalter	4	—	—	—	—	—	—	14	18	5	13	—	—	18
Sähkösanomien vastaanotto- paikat Mottagningsställen för telegram	2	206	1	—	1	1	4	1	216	—	216	—	—	216
Sähkösanomia välittävät VR:n li- kennepaikat Järnvägstrafikplatser, som förmedla telegram	—	—	—	—	—	—	—	—	—	—	—	—	70	70

Taulukko 11 Tablá

Posti- ja lennätinlaitoksen puhelintoimipaikat vuosina 1965—1969 — Post- och telegrafverkets telefonanstalter åren 1965—1969

Vuodet År	Paikallis- sekä yhdis- tetyt paikallis- ja kaukopuhelintoimi- paikat Lokal- samt förenade lokal- och fjärrtelefon- anstalter	Erilliset kaukopuhelin- toimipaikat ¹⁾ Separata fjärrtelefon- anstalter ¹⁾	Puhelupaikat Samtalsställen	Yhteensä Summa
Toimipaikat 31. 12. Anstalterna 31. 12.				
1965	2 034	40	1 135	3 209
1966	2 104	41	1 136	3 281
1967	2 144	41	1 134	3 319
1968	2 192	41	1 141	3 374
1969	2 238	41	1 131	3 410

¹⁾ Näiden lisäksi hoidettiin posti- ja lennätinlaitoksen toimesta kaukopuhelinliikennettä eräiden toimilupa-
laitosten paikalliskeskusten yhteydessä. Tällaisten toimipaikkojen määrä on eri vuosina ollut seuraava: 10 v. 1965, 6 v. 1966, 5 v. 1967, 4 v. 1968 ja 2 v. 1969 — Härutöver sköttes på uppdrag av post- och telegraf-
verket fjärrtelefontrafiken i samband med vissa lokalcentraler tillhörande telefoninrättningar med koncession. Antalet sådana anstalter har under olika år varit på
följande sätt: 10 år 1965, 6 år 1966, 5 år 1967, 4 år 1968 och 2 år 1969

Taulukko 12 Tablá

Puhelinkeskukset vuosina 1965—1969 — Telefoncentralerna åren 1965—1969

Vuodet År	Paikallispuhelinkeskukset Lokaltelefoncentraler				Kaukopuhelinkeskukset Fjärrtelefoncentraler	
	Auto- maatti- keskukset Automat- centraler	Puoliauto- maatti- keskukset Halv- automat- centraler	Käsi- keskukset Manuella centraler	Yhteensä Summa	Automaatti- keskukset Automat- centraler	Käsi- keskukset Manuella centraler
Puhelinkeskukset 31. 12. Telefoncentralerna 31. 12.						
Posti- ja lennätinlaitos — Post- och telegrafverket						
1965	590	252	1 192	2 034	33	76
1966	650	281	1 173	2 104	36	71
1967	703	311	1 130	2 144	39	70
1968	768	342	1 082	2 192	43	69
1969	839	356	1 043	2 238	46	62
Toimiluvanalaiset puhelinalaitokset Telefoninrättningar med koncession						
1965	1 458	28	79	1 565	—	—
1966	1 510	10	51	1 571	—	—
1967	1 539	7	41	1 587	—	—
1968	1 575	7	18	1 600	—	—
1969	1 602	4	5	1 611	—	—

Taulukko 13 Tablá

Radioasemat vuosina 1965—1969 — Radiostationer åren 1965—1969

Vuodet År	Kilnntean liikenteen radioasemat Radiostationer för den fasta trafiken			Siirtyvän liikenteen radioasemat Radiostationer för den rörliga trafiken															
	Posti- ja lennätinlaitoksen Post- och telegrafverkets	Muut valtion Statens övriga	Kuntien ja yksityisten Kommunala och privata	Rannikko- radioasemat Kustradio- stationer						Tuki- asemat Bas- stationer		Liikkuvat radioasemat Rörliga radiostationer							
				Posti- ja lennätinlaitoksen Post- och telegrafverkets	Muut valtion Statens övriga	Kuntien ja yksityisten Kommunala och privata	Ilmailuasemat Luftfartsstationer	Radioamatöörasemat- Radioamatörstationer	Valtion Statens	Kuntien ja yksityisten Kommunala och privata	Maa- kulkuneuvot Fordon för trafik till lands		Vesi- kulkuneuvot Båtar		Ilma- alukset Luftfartyg		Kannettavat Bärbara		
											Valtion Statens	Kuntien ja yksityisten Kommunala och privata	Valtion Statens	Kuntien ja yksityisten Kommunala och privata	Valtion Statens	Yksityisten Privata	Valtion Statens	Kuntien ja yksityisten Kommunala och privata	
Radioasemat 31. 12. Radiostationerna 31. 12.																			
1965	49	134	446	14	75	56	18	1 942	289	883	1 686	3 435	230	784	6	106	583	2 762	
1966	92	167	601	15	91	49	18	2 070	320	1 129	1 854	3 987	267	820	7	110	875	3 508	
1967	96	179	723	22	113	40	17	2 121	472	1 421	2 630	4 816	318	873	7	145	1 076	4 689	
1968	147	218	812	32	110	20	141	2 208	373	1 705	3 061	5 718	346	864	5	195	1 218	5 577	
1969	206	183	914	34	110	18	121	2 282	396	2 146	3 243	7 855	398	852	6	305	1 310	6 603	
1969	Radiosähkötyslaitteilla va- rustetut asemat Stationer med anläggningar för radiotelegrafi																		
	—	—	—	—	—	—	—	374	—	—	—	—	—	1	—	—	—	—	
1969	Radiopuhelinlaitteilla va- rustetut asemat Stationer med anläggningar för radiotelegrafi																		
	204	104	914	25	57	18	104	—	396	2 146	3 243	7 855	337	648	4	297	1 310	6 603	
1969	Radiosähkötys- ja -puhelin- laitteilla varustetut asemat Stationer med anläggningar för radiotelegrafi och -tele- foni																		
	2	79	—	9	53	—	17	1 908	—	—	—	—	61	203	2	8	—	—	

Taulukko 14 Tablá

Postinkuljetus sekä maalaiskirjeen- ja postinkanto kotimaassa vuosina 1965—1969
Postbefordran samt lantbrevbäring och postutbärning inom landet åren 1965—1969

Vuodet År	Postinkuljetus Postföring						Maalaiskirjeen- ja postinkanto Lantbrevbäring och post- utbärning
	Maantie- postinkuljetus Landsvägs- postföring	Rautatie- postinkuljetus Järnvägs- postföring	Laivapostinkuljetus Sjöpostföring			Lentopostin- kuljetus Flygpost- föring	
			Rannikolla I kusttrafik	Sisävesillä I insjötrafik	Yhteensä Summa		
Linjojen pituus (km) Linjernas längd (km)							
1965	84 530	4 282	1 773	183	1 955	5 986	68 657
1966	89 957	4 127	1 625	182	1 807	5 351	71 030
1967	93 142	4 029	1 630	182	1 812	5 446	73 758
1968	96 518	3 614	1 796	182	1 979	5 550	78 906
1969	93 822	3 450	1 600	117	1 717	5 550	83 230
Kuljetus- tai kantomatka (1 000 km) Befordrings- eller postutbärningssträckan (1 000 km)							
1965	49 060	11 884	281	33	314	1 815 870	21 101
1966	50 270	11 831	254	33	287	1 620 000	21 871
1967	52 522	10 815	245	34	279	1 113 000	22 856
1968	52 911	8 870	259	32	290	981 000	24 112
1969	54 301	7 423	254	21	275	289 000	25 400
Kuljetuskustannukset (mk) Befordringskostnader (mk)							
1965	20 991 717	6 000 000	98 329	8 535	104 864	2 340 936	30 813 076
1966	23 537 371	6 500 000	100 093	6 781	106 874	2 428 214	34 659 153
1967	20 381 221	6 800 000	91 594	7 364	98 958	2 031 914	39 254 958
1968	7 400 000	68 337	7 662	75 999	1 869 850	45 818 499
1969	7 500 000	65 366	2 699	68 065	423 899	50 042 886

Taulukko 15 Tablá

Postinkuljetus- ja maalaiskirjeenkantolinjat sekä postinkanto- ja sanomalehdenkantopiirit vuosina 1965—1969
Postbefordrings- och lantbrevbäringslinjer samt postutbärnings- och tidningsutbärningsdistrikt åren 1965—1969

Vuodet År	Postinkuljetuslinjat Postbefordringslinjer	Maalaiskirjeenkanto- linjat Lantbrevbäringslinjer	Postinkantopiirit Postutbärningsdistrikt	Sanomalehdenkanto- piirit Tidningsutbärnings- distrikt	Sunnuntalkantopiirit Söndagsutbärnings- distrikt
	Luku — Antal				
1965	1 163	3 986	2 534	1 319	1 139
1966	1 201	4 040	2 584	1 439	1 127
1967	1 206	4 110	2 588	1 484	1 126
1968	1 263	4 281	2 659	1 631	1 124
1969	1 274	4 389	2 760	1 717	1 080

Taulukko 16 Tablá

Postin rautateitse kulkemat kilometrit vuosina 1965—1969 — Antalet postförda kilometer å Järnväg åren 1965—1969

Vuodet År	Vaunukilometrit Vagnkilometer				Akseli- kilometrit Axel- kilometer
	Postin vaunuissa (paitsi kisko- autoissa) I postens vagnar (utom i räls- bussar)	Valtionrauta- teiden vaunuissa (paitsi kisko- autoissa) I statsjärn- vägarnas vagnar (utom i räls- bussar)	Kiskoautoissa I rälsbussar	Yhteensä Summa	
	1 000 km				
1965					
Postivaunuissa — I postkupéer	3 708	13	1 407	5 127	20 509
Postiljoonivaunuissa — I postiljonskupéer	240	0.2	584	824	3 145
Junailijanvaunuissa ja -osastoissa, postimiehen saattamana I konduktörsvagnar och -avdelningar, med postman	—	841	563	1 404	5 564
Junailijanvaunuissa ja -osastoissa, ilman postimestä I konduktörsvagnar och -avdelningar, utan postman	—	1 182	908	2 090	8 308
Apuvaunuissa — I hjälpvagnar	179	2 261	—	2 440	7 261
Yhteensä — Summa	4 127	4 296	3 461	11 884	44 785
1966					
Postivaunuissa — I postkupéer	3 634	5.4	1 274	4 914	19 654
Postiljoonivaunuissa — I postiljonskupéer	209	—	602	811	3 120
Junailijanvaunuissa ja -osastoissa, postimiehen saattamana I konduktörsvagnar och -avdelningar, med postman	—	816	484	1 300	5 162
Junailijanvaunuissa ja -osastoissa, ilman postimestä I konduktörsvagnar och -avdelningar, utan postman	—	1 400	771	2 171	8 643
Apuvaunuissa — I hjälpvagnar	233	2 402	—	2 636	7 726
Yhteensä — Summa	4 076	4 623	3 132	11 831	44 305
1967					
Postivaunuissa — I postkupéer	3 493	12	1 258	4 763	19 054
Postiljoonivaunuissa — I postiljonskupéer	114	1.5	380	495	1 959
Junailijanvaunuissa ja -osastoissa, postimiehen saattamana I konduktörsvagnar och -avdelningar, med postman	—	845	347	1 192	4 724
Junailijanvaunuissa ja -osastoissa, ilman postimestä I konduktörsvagnar och -avdelningar, utan postman	—	1 300	776	2 075	8 271
Apuvaunuissa — I hjälpvagnar	266	2 023	—	2 289	3 904
Yhteensä — Summa	3 874	4 181	2 761	10 815	37 912
1968					
Postivaunuissa — I postkupéer	3 069	10	1 039	4 119	16 475
Postiljoonivaunuissa — I postiljonskupéer	68	—	218	286	1 144
Junailijanvaunuissa ja -osastoissa, postimiehen saattamana I konduktörsvagnar och -avdelningar, med postman	—	423	456	879	3 496
Junailijanvaunuissa ja -osastoissa, ilman postimestä I konduktörsvagnar och -avdelningar, utan postman	—	1 098	488	1 586	6 337
Apuvaunuissa — I hjälpvagnar	233	1 768	—	2 001	3 403
Yhteensä — Summa	3 370	3 299	2 201	8 870	30 855
1969					
Postivaunuissa — I postkupéer	2 943	—	892	3 835	15 341
Postiljoonivaunuissa — I postiljonskupéer	—	—	146	146	585
Junailijanvaunuissa ja -osastoissa, postimiehen saattamana I konduktörsvagnar och -avdelningar, med postman	—	295	184	478	1 914
Junailijanvaunuissa ja -osastoissa, ilman postimestä I konduktörsvagnar och -avdelningar, utan postman	—	802	284	1 086	4 337
Apuvaunuissa — I hjälpvagnar	241	1 635	—	1 877	3 265
Yhteensä — Summa	3 185	2 732	1 506	7 423	25 443

Taulukko 19 Tablá

Liikenne- ja kuljetusvälineiden ikä 31. 12. 1969 — Trafik- och transportmedlens ålder 31. 12. 1969

Hankintavuosi Anskaffningsår	Autot — Bilar					Muut ajoneuvot — Övriga motorfordon								
	Henkilö- Person-	Paketti- ja henkilö- paketti- Paket- och farmar-	Varinaiset kuorma- Egentliga last-	Erikoiskuorma- Speciallast-	Linja- Bussar	Mootorilaituri- vaunut Motorperrongvagnar	Sähkölaituri- vaunut Elperrongvagnar	Mootoripyörät ja mopedit Motorcyklar och mopeder	Mootorikelkat Motorkärlar	Mootoriveneet Motorbåtar	Lumiautot Snöbilar	Perävaunut Släpvagnar	Asunto- ja varasto- vaunut Bostads- och förråds- vagnar	Telavetoiset maasto- ajoneuvot ja traktorit Terrängfordon med larvhjul och traktorer
1931—40	—	—	—	—	—	—	9	—	—	—	—	2	—	—
1941—50	—	—	1	4	—	4	2	—	—	—	15	14	1	—
1951	—	—	1	—	2	—	—	—	—	—	5	2	—	—
1952	—	1	1	—	—	4	—	—	—	—	5	3	—	—
1953	—	—	—	—	1	1	—	—	—	—	20	4	—	—
1954	—	—	5	1	—	12	—	—	—	—	8	5	—	—
1955	—	7	8	3	6	4	—	—	—	—	8	1	—	—
1956	—	9	25	10	10	4	—	—	—	—	5	2	—	—
1957	—	2	34	32	9	13	—	—	—	—	4	—	—	—
1958	—	27	56	30	22	—	—	—	—	—	9	—	—	—
1959	—	17	35	25	29	—	—	—	—	—	10	—	—	—
1960	1	7	37	15	25	5	—	—	—	—	5	—	—	—
1961	1	35	89	41	49	5	—	11	—	—	14	—	—	—
1962	4	74	30	39	40	5	—	9	—	—	9	—	—	—
1963	5	61	39	3	35	4	—	5	—	—	13	—	—	—
1964	15	85	69	71	42	4	3	14	—	—	17	—	—	—
1965	3	94	27	2	23	10	—	10	—	—	15	—	—	—
1966	12	116	25	21	17	—	—	8	4	—	14	—	—	—
1967	12	23	34	—	55	—	5	9	8	—	8	—	—	—
1968	10	126	79	17	43	12	—	18	8	1	14	—	—	—
1969	3	171	48	16	14	2	5	11	3	—	8	—	—	—
Yhteensä — Summa	66	855	643	330	422	89	24	96	23	1	208	47	—	13

Taulukko 20 Tablá

Postimerkki-automaatit, kirjelaatit ja irtolaukut vuosina 1965—1969 — Frimärksautomater, brevlådor och lösväskor åren 1965—1969

Vuosi År	Postimerkki- automaatit Frimärks- automater	Kiinteät kirje- laatit Fasta brevlådor	Liikkuvat kirjelaatit Rörliga brevlådor				Kirje- laatit kaikkiaan Total- antalet brevlådor	Irtolaukut Lösväskor	
			Junissa På tåg	Autoposti- toimistoissa På bilpost- expeditioner	Laivaposti- toimistoissa På sjöpost- expeditioner	Mulissa laivoissa På övriga båtar			Yhteensä Summa
1965	313	11 900	70	4	1	11	86	11 986	307
1966	320	12 197	70	4	1	16	91	12 288	293
1967	321	12 499	73	4	1	14	92	12 591	290
1968	315	12 760	69	4	1	18	92	12 852	269
1969	309	12 900	61	4	1	16	82	12 982	240

Taulukko 21 Tablá

Koti- ja ulkomaiset lähetykset vuosina 1965—1969 — In- och utrikes försändelser åren 1965—1969

Vuodet Lähetysten laatu År Försändelsernas beskaffenhet	Kotimaiset Inrikes		Ulkomalle lähetykset Till utlandet avsända		Ulkomailta tulleet Från utlandet anlända		Yhteensä Summa	
	1 000 kpl st	%	1 000 kpl st	%	1 000 kpl st	%	1 000 kpl st	%
1965								
Kirjelähetykset — Brevförsändelser	388 354	36.6	25 206	96.6	42 564	79.9	456 124	40.0
Paketit — Paket	11 692	1.1	356	1.4	745	1.4	12 794	1.1
Posti- ja postiennakko-osoitukset — Post- och postförskottsansvisningar	2 198	0.2	—	—	60	0.1	2 258	0.2
Sanomalehdet — Tidningar	658 135	62.1	519	2.0	9 889	18.6	668 543	58.7
Yhteensä — Summa	1 060 379	100.0	26 081	100.0	53 259	100.0	1 139 719	100.0
1966								
Kirjelähetykset — Brevförsändelser	431 441	38.4	25 758	96.6	43 819	81.2	501 017	41.6
Paketit — Paket	11 563	1.0	393	1.5	720	1.3	12 676	1.1
Posti- ja postiennakko-osoitukset — Post- och postförskottsansvisningar	2 155	0.2	78	0.0	71	0.1	2 233	0.2
Sanomalehdet — Tidningar	678 321	60.4	493	1.8	9 374	17.4	688 188	57.2
Yhteensä — Summa	1 123 480	100.0	26 651	100	53 984	100.0	1 204 115	100
1967								
Kirjelähetykset — Brevförsändelser	461 971	42.0	25 427	96.7	59 406	84.9	546 804	45.8
Paketit — Paket	12 797	1.2	417	1.6	713	1.0	13 927	1.2
Posti- ja postiennakko-osoitukset — Post- och postförskottsansvisningar	2 091	0.2	13	0.0	69	0.1	2 173	0.2
Sanomalehdet — Tidningar	621 780	56.6	438	1.7	9 785	14.0	632 004	52.9
Yhteensä — Summa	1 098 640	100.0	26 295	100.0	69 973	100.0	1 194 908	100
1968								
Kirjelähetykset — Brevförsändelser	517 799	41.7	26 503	96.6	57 842	87.4	602 144	45.1
Paketit — Paket	13 295	1.1	454	1.7	692	1.0	14 440	1.1
Posti- ja postiennakko-osoitukset — Post- och postförskottsansvisningar	2 021	0.2	11	0.0	77	0.1	2 109	0.2
Sanomalehdet — Tidningar	709 781	57.1	470	1.7	7 602	11.5	717 853	53.7
Yhteensä — Summa	1 242 897	100	27 437	100.0	66 212	100.0	1 336 546	100
1969								
Kirjelähetykset — Brevförsändelser	535 415	43.4	31 530	96.9	56 468	87.7	623 413	46.8
Paketit — Paket	13 818	1.1	511	1.6	687	1.1	15 016	1.1
Posti- ja postiennakko-osoitukset — Post- och postförskottsansvisningar	1 964	0.2	13	0.0	86	0.1	2 063	0.2
Sanomalehdet — Tidningar	683 091	55.3	476	1.5	7 132	11.1	690 699	51.9
Yhteensä — Summa	1 234 288	100.0	32 530	100.0	64 373	100.0	1 331 191	100.0

Taulukko 22 Tablá

Maksunalaiset lähetykset ja virkalähetykset vuosina 1965—1969 — Portopliktiga försändelser och tjänsteförsändelser åren 1965—1969

Vuodet År	Maksunalaiset lähetykset Portopliktiga försändelser							Virkalähetykset Tjänsteförsändelser					Kaikkiaan Totalsumma
	Tavalliset kirje- lähetykset Vanliga brev- försändelser	Kirjaut kirje- lähetykset Rekommenderade brevförsändelser	Vakuutetut kirjeet Assurerade brev	Sanomalehdet Tidningar	Paketit Paket	Posti- ja posti- ennakko-osoitukset Post- och post- förskottsansvis- ningar	Yhteensä Summa	Tavalliset kirje- lähetykset Vanliga brev- försändelser	Kirjaut kirje- lähetykset Rekommenderade brevförsändelser	Määrävoimat kirjeet Brev med angivet värde	Paketit Paket	Yhteensä Summa	
	1 000 kpl	1 000 st											
1965	396 692	4 885	15	668 543	11 899	2 258	1 084 292	50 633	3 229	670	895	55 427	1 139 719
1966	440 736	5 079	13	688 188	11 851	2 233	1 148 100	51 252	3 246	691	825	56 014	1 204 115
1967	490 497	5 131	11	632 004	13 007	2 173	1 142 823	47 132	3 350	684	920	52 084	1 194 908
1968	548 329	5 027	11	717 853	13 455	2 109	1 286 784	44 641	3 436	700	985	49 762	1 336 546
1969	568 605	5 256	12	690 699	14 034	2 063	1 280 668	45 324	3 516	700	982	50 523	1 331 191

Taulukko 23 Tablá

Tavalliset lähetykset vuosina 1965—1969 — Vanliga försändelser åren 1965—1969

Vuodet År	Maksunalaiset lähetykset Portopliktiga försändelser													Virkalähetykset Tjänsteförsändelser							Kaikkiaan Totalsumma	
	Kirjelähetykset Brevförsändelser													Kirjelähetykset Brevförsändelser								
	Kirjeet Brev	Postikortit Postkort			Ristisiteet Korsband			Pakkupaketit Småpaket	Fonopost	Paketit Paket	Sanomalehdet Tidningar	Yhteensä Summa	Kirjeet Brev	Postikortit Postkort	Ristisiteet Korsband			Paketit Paket	Yhteensä Summa			
		Yksinkertaiset Enkla	Vastaukskortilla Med betalt svar	Painotuotteet Tryckalster	Asiakirjat Handlingar	Tavara- nytteet Varuprov	Ryhdytlisti- siteet Gruppkors- band								Osoitteetomat sanomalehdet Tidningar utan adresser	Joukkoristi- siteet Masskorsband	Paino- tuotteet Tryckalster			Asiakirjat Handlingar		Tavara- nytteet Varuprov
milj. kpl milj. st																						
1965	188.2	17.8	0.0	130.1	5.0	2.2	22.9	8.2	20.7	1.6	0.0	11.0	668.5	1 076.3	40.3	3.4	6.8	0.2	0.0	0.6	51.2	1 127.5
1966	210.7	21.5	0.1	124.8	—	2.2	37.9	14.5	27.0	2.1	0.0	11.0	688.2	1 140.0	41.2	3.0	7.0	—	0.0	0.5	51.8	1 191.7
1967	234.3	23.2	0.1	145.6	—	1.9	38.5	13.9	32.9	0.2	0.0	12.2	632.0	1 134.7	39.4	3.2	4.5	—	0.0	0.6	47.7	1 182.4
1968	266.3	29.5	0.1	147.1	—	1.8	41.8	14.8	46.8	0.1	0.0	12.6	717.9	1 278.8	39.1	2.5	3.0	—	0.0	0.6	45.3	1 324.1
1969	273.9	28.9	0.0	143.0	—	1.7	53.6	13.4	53.9	0.2	0.0	13.2	690.7	1 272.5	40.7	2.3	2.3	—	0.0	0.7	46.0	1 318.4
1969 Kotimaiset Inrikes	236.3	19.9	0.0	103.1	—	1.5	53.6	13.4	53.9	—	—	12.0	683.1	1 176.8	40.7	2.3	2.3	—	0.0	0.7	46.0	1 222.8
Ulkomaille Till utlandet	13.1	1.9	0.0	15.8	—	0.1	—	—	—	0.1	0.0	0.5	0.5	32.0	0.0	0.0	—	—	—	—	0.0	32.0
Ulkomailta Från utlandet	24.6	7.0	0.0	24.1	—	0.1	—	—	—	0.1	0.0	0.7	7.1	63.7	0.0	0.0	0.0	—	—	—	0.0	63.7

Taulukko 24 Tablá

Kirjatut lähetykset vuosina 1965—1969 — Rekommenderade försändelser åren 1965—1969

Vuodet Kuukaudet År Månader	Maksunalaiset lähetykset Portopliktiga försändelser								Virkalähetykset Tjänsteförsändelser					Kaikkiaan Total- summa		
	Kirjelähetykset Brevförsändelser								Paketit Paket	Yh- teensä Summa	Kirjelähetykset Brevförsändelser				Paketit Paket	Yh- teensä Summa
	Kir- jeet Brev	Posti- kortit Post- kort	Ristisiteet Korsband			Pikku- paketit Små- paket	Fono- post	Kir- jeet Brev			Posti- kortit Post- kort	Risti- siteet Kors- band				
			Paino- tuotteet Tryck- alster	Asia- kirjat Hand- lingar	Tavara- nytteet Varu- prov											
1 000 kpl 1 000 st																
1965	4 343	2.6	277	197	28	38	0.0	853	5 739	3 219	7.5	2.8	177	3 407	9 145	
1966	4 705	2.3	289	—	30	53	0.0	794	5 873	3 236	7.8	2.8	208	3 455	9 328	
1967	4 776	2.2	314	—	20	18	0.0	786	5 917	3 339	7.4	3.4	196	3 545	9 462	
1968	4 693	2.6	292	—	20	19	0.1	814	5 841	3 424	8.8	3.1	218	3 654	9 495	
1969	4 970	2.5	250	—	17	17	0.0	842	6 099	3 510	4.0	1.9	196	3 712	9 811	
1969 Kotimaiset — Inrikes																
Ulkomaille																
Till utlandet																
I	528	0.1	13	—	0.1	0.2	0.0	64	606	322	0.6	0.1	17	340	945	
II	362	0.1	17	—	0.1	0.2	—	60	439	286	0.2	0.2	20	307	745	
III	398	0.4	19	—	0.1	0.2	0.0	72	490	304	0.3	0.2	17	321	811	
IV	359	0.1	14	—	0.1	0.2	0.0	66	439	287	0.3	0.1	13	301	740	
V	364	0.3	18	—	0.1	0.2	0.0	62	445	302	0.5	0.1	14	317	762	
VI	335	0.1	18	—	0.1	0.2	0.0	51	405	260	0.2	0.2	19	279	684	
VII	335	0.1	5.6	—	0.0	0.2	—	47	388	247	0.2	0.1	14	261	649	
VIII	315	0.1	17	—	0.0	0.1	0.0	56	388	264	0.2	0.1	12	277	665	
IX	347	0.1	17	—	0.0	0.2	0.0	66	431	391	0.2	0.2	15	406	837	
X	372	0.1	16	—	0.1	0.2	0.0	77	465	287	0.3	0.2	23	310	776	
XI	362	0.2	18	—	0.1	0.3	0.0	85	466	260	0.1	0.2	16	276	742	
XII	434	0.1	19	—	0.3	0.6	—	135	589	291	0.8	0.2	15	307	896	
Kotimaiset — Inrikes	3 987	1.4	168	—	0.3	—	—	842	5 000	3 497	4.0	1.9	196	3 699	8 699	
Ulkomaille																
Till utlandet	523	0.3	25	—	0.8	2.8	0.0	—	552	2.8	—	—	—	2.8	554	
Ulkomailta																
Från utlandet	459	0.8	57	—	16	14	—	—	547	11	—	—	—	11	558	

Taulukko 25 Tablá

Vakuutetut ja määräravoiset lähetykset vuosina 1965—1969 — Assurerade försändelser och försändelser med angivet värde åren 1965—1969

Vuodet Kuukaudet År Månader	Maksunalaiset lähetykset Portopliktiga försändelser							Virkalähetykset, kotimaiset Tjänsteförsändelser, inrikes			Kalkkiaa Total- summa
	Kotimaiset Inrikes		Ulkomaille Till utlandet		Ulkomailta Från utlandet		Yhteensä Summa	Kirjeet Brev	Paketit Paket	Yhteensä Summa	
	Kirjeet Brev	Paketit Paket	Kirjeet Brev	Paketit Paket	Kirjeet Brev	Paketit Paket					
	1 000 kpl 1 000 st										
1965	14	5.1	0.4	2.6	1.0	19	42	670	111	781	823
1966	12	3.7	0.4	2.7	1.0	21	41	691	113	804	844
1967	9.6	3.6	0.5	3.3	1.1	18	37	684	118	802	838
1968	9.4	3.2	0.5	4.6	1.2	18	37	700	120	820	857
1969	9.9	2.3	0.6	6.0	1.4	20	40	700	131	832	872
1969											
Kotimaiset — Inrikes											
Ulkomaille											
Till utlandet											
I	0.9	0.6	1.5	60	9.7	70	71
II	1.2	0.5	1.8	59	9.8	69	71
III	0.8	0.5	1.2	58	11	69	71
IV	0.7	0.6	1.3	54	11	65	66
V	1.1	0.6	1.7	57	11	67	69
VI	1.0	0.7	1.6	56	11	68	69
VII	0.7	0.6	1.3	60	11	72	73
VIII	0.9	0.8	1.8	56	9.7	66	67
IX	0.7	0.8	1.4	56	10	66	68
X	1.1	0.8	1.9	59	11	70	72
XI	0.7	0.9	1.6	56	11	67	69
XII	0.7	0.9	1.6	67	16	83	84

Taulukko 26 Tablá

Posti- ja postiennakko-osoitukset sekä postiennakkolähetykset vuosina 1965—1969

Post- och postförskottsansvningar samt postförskottsförsändelser åren 1965—1969

Vuodet Maat År Länder	Posti- ja postiennakko-osoitukset Post- och postförskottsansvningar				Postiennakkolähetykset Postförskottsförsändelser				Kotimaiset ja ulkomaille osoitetut posti- ja postiennakko- osoitukset kuukausittain Inrikes och till utlandet adres- serade post- och postförskotts- ansvningar per månad
	Kotimaiset Inrikes	Ulkomaille Till utlandet	Ulkomailta Från utlandet	Yhteensä Summa	Kotimaiset Inrikes	Ulkomaille Till utlandet	Ulkomailta Från utlandet	Yhteensä Summa	
	1 000 kpl - 1 000 st								
1965	2 198	—	60	2 258	3 285	10	—	3 295	
1966	2 155	7.8	71	2 233	3 761	12	4.9	3 778	
1967	2 091	13	69	2 173	4 589	12	12	4 613	
1968	2 021	11	77	2 109	4 530	12	10	4 553	
1969	1 964	13	86	2 063	4 694	15	12	4 721	
1969									
Alankomaat — Nederländerna	198	1 745	1 943	..	72	180	252	I	164
Belgia — Belgien	5	137	142	..	1	1	2	II	158
Espanja — Spanien	14	59	73	..	—	—	—	III	167
Islanti — Island	6	17	23	..	17	5	22	IV	159
Iso-Britannia — Storbritannien	—	1	1	..	1	—	1	V	167
Italia — Italien	337	593	930	..	54	332	386	VI	153
Itävalta — Österrike	164	380	544	..	76	146	222	VII	144
Luxemburg	—	18	18	..	—	—	—	VIII ..	147
Norja — Norge	380	2 194	2 574	..	608	278	886	IX	165
Ranska — Frankrike	29	271	300	..	3	1	4	X	172
Ruotsi — Sverige	7 789	67 854	75 643	..	12 645	6 749	19 394	XI	178
Saksan Liittotasavalta								XII	203
Föbundsrepubliken Tyskland	2 697	7 053	9 750	..	519	2 472	2 991		
Sveitsi — Schweiz	421	1 985	2 406	..	182	391	573		
Tanska — Danmark	789	2 235	3 024	..	422	729	1 151		
Vatikaanivaltio — Vatikan- staten	—	1	1	..	1	—	1		
Amerikan Yhdysvallat									
Amerikas Förenta Stater	48	1 313	1 361	..	—	—	—		
Japani — Japan	40	42	82	..	—	—	—		

Taulukko 27 Tablá

Lähetysten vakuutus-, raha- ja arvomäärät vuosina 1965—1969 — Försändelsernas assurans-, penning- och värdebelopp åren 1965—1969

Vuodet Kuukaudet År Månader	Maksunalaiset lähetykset Portopliktiga försändelser				Virklähetykset Tjänsteförsändelser			Kaikkiaan Totalsumma
	Kirjelden vakuutus- määrä Assurans- belopp på brev	Pakettien vakuutus- määrä Assurans- belopp på paket	Posti- ja posti- ennakko-osol- tusten raha- määrä Post- och post- förskotts- anvisningarnas penningbelopp	Yhteensä Summa	Kirjelden ilmoitettu arvomäärä På brev angivna värde- belopp	Pakettien ilmoitettu arvomäärä På paket angivna värde- belopp	Yhteensä Summa	
	1 000 mk							
1965	42 507	10 851	260 042	313 401	9 782 444	6 618 711	16 401 155	16 714 556
1966	52 467	11 359	257 892	321 718	10 788 695	7 037 903	17 826 597	18 148 316
1967	32 716	12 661	253 443	298 819	11 616 552	7 406 654	19 023 206	19 322 025
1968	32 532	13 912	258 772	305 217	12 969 473	7 600 819	20 570 293	20 875 510
1969	53 159	16 677	260 174	330 010	13 385 570	8 337 601	21 723 171	22 053 181
1969 Kotimaiset — Inrikes Ulkomaille — Till utlandet								
I	1 513	532	20 624	22 669	1 201 549	547 554	1 749 103	1 771 772
II	11 529	421	19 277	31 228	1 095 472	626 683	1 722 154	1 753 383
III	1 031	629	20 568	22 228	1 056 015	645 652	1 701 666	1 723 894
IV	1 096	626	20 267	21 988	1 006 886	640 437	1 647 323	1 669 311
V	11 607	553	21 798	33 958	1 180 296	671 251	1 851 547	1 885 505
VI	4 989	519	20 758	26 266	1 239 048	706 958	1 946 005	1 972 272
VII	833	384	19 750	20 967	1 061 041	619 103	1 680 144	1 701 110
VIII	4 704	2 053	19 182	25 939	990 516	636 420	1 626 936	1 652 874
IX	802	759	21 928	23 489	1 008 930	621 399	1 630 328	1 653 818
X	9 715	663	22 649	33 027	1 045 589	664 807	1 710 396	1 743 423
XI	2 080	822	21 398	24 301	1 020 326	695 255	1 715 581	1 739 882
XII	801	649	25 005	26 455	1 479 903	1 262 085	2 741 987	2 768 443

Taulukko 28 Tablá

Postin kuljetettavaksi jätetyt sanomalehdet vuosina 1965—1969 — Till postbefordran inlämnade tidningar åren 1965—1969

Vuodet Toimipaikat År Anstalter	Jätetty kuljetettavaksi vuoden aikana Inlämnade till befordran under året		Sanomalehtien paino eri kuukausina Tidningarnas vikt under olika månader											
	1 000 numerokpl 1 000 nummerexpl.	1 000 kg	I	II	III	IV	V	VI	VII	VIII	IX	X	XI	XII
	1 000 kg													
1965	619 048	59 301	4 064	4 621	5 458	5 507	5 372	4 562	3 881	4 057	5 281	5 808	5 413	5 277
1966	647 126	62 645	4 332	4 789	6 212	5 813	5 534	4 802	4 041	4 253	5 678	5 842	5 660	5 689
1967	615 602	59 263	4 631	4 858	2 408	5 585	5 655	4 551	4 218	4 546	5 729	5 981	5 600	5 501
1968	645 692	60 456	4 566	5 241	5 511	5 413	5 541	4 288	3 926	4 281	5 400	6 019	5 344	4 926
1969	636 682	60 523	4 450	4 506	5 388	5 308	5 676	4 353	4 187	4 219	5 630	6 176	5 405	5 225
1969														
Borgå — Porvoo	17 138	2 379	132	207	195	261	318	139	137	153	230	240	219	148
Hämeenlinna	5 810	435	36	36	38	37	37	28	32	33	40	39	35	44
Joensuu	15 094	1 143	85	83	96	90	96	84	80	91	99	117	109	113
Jyväskylä pk.	13 734	1 430	106	104	123	121	127	104	99	105	138	140	130	133
Kajaani	5 667	339	26	27	32	28	29	26	27	28	28	30	29	29
Kemi	5 647	439	33	34	42	40	39	30	34	33	36	42	39	37
Kokemäki	6 085	333	26	23	28	27	27	23	26	26	28	38	31	30
Kokkola—Gamlakarleby	7 144	464	36	35	41	39	39	37	34	39	38	43	42	41
Kuopio	18 900	1 769	130	132	155	139	147	137	135	135	169	168	164	158
Lahti	8 598	769	60	57	67	71	71	57	54	59	67	74	68	64
Lappeenranta	8 992	580	42	42	49	53	45	44	46	44	52	58	50	55
Oulu pk.	28 072	1 970	169	156	170	159	162	153	154	149	163	186	175	174
Pori	5 861	531	40	39	47	44	42	37	39	44	51	53	47	48
Sanomalehtipk.														
Tidningspk.	332 333	35 036	2 633	2 596	3 184	3 162	3 400	2 507	2 356	2 323	3 249	3 560	3 089	2 977
Seinäjäki	10 217	635	47	54	54	50	53	44	44	50	53	64	57	65
Tampere pk.	26 115	3 399	217	237	307	264	313	215	240	248	334	367	342	315
Turku — Åbo pk.	20 407	2 714	202	203	243	237	235	213	196	215	243	254	238	235
Vaasa — Vasa	20 573	1 963	144	148	172	159	169	146	138	146	174	200	188	179
Muut toimipaikat														
De övriga anstalterna	80 295	4 195	286	293	345	327	327	329	316	298	438	503	353	380

Taulukko 29 Tabla

Perillesaamattomat lähetykset vuonna 1969 — Obeställbara försändelser år 1969

Lähetysten laatu Försändelsernas beskaffenhet	Lähtöpaikkaan palautuneet Till avsändningsorten återkomna			Tiedustelujaostoon tulleet Till reklamationssektionen anlända			Ei saatu perille Icke frambefordrade		Ulkomalle palautetut Till utlandet återsända
	Koti- maasta Inrikes	Uiko- mailta Från utlandet	Yhteensä Summa	Koti- maasta Inrikes	Uiko- mailta Från utlandet	Yhteensä Summa	Luku- määrä Antal	% kalkista koti- maassa postiin- jätetyistä maksun- alaisista lähetyksistä % av alla till postbefordran inom landet inlämnade portopliktiga försändelser	
Tavalliset lähetykset Vanliga försändelser									
Kirjeet — Brev	374 296	14 599	388 895	40 864	23 768	64 632	33 981	0.14	32 201
Postikortit — Postkort	42 276	2 509	44 785	5 872	728	6 600	6 600	0.30	2 509
Ristisiteet — Korsband	333 203	9 126	342 329	—	—	—	962	0.00	14 144
Pikkupaketit — Småpaket	—	13	13	—	—	—	—	—	286
Fonopost	—	65	65	—	—	—	—	—	—
Paketit — Paket	106 717	3 081	109 798	578	—	578	197	0.02	2 301
Yhteensä — Summa	856 492	29 393	885 885	47 314	24 496	71 810	41 740	0.08	51 441
Kirjatut lähetykset Rekommenderade försändelser									
Kirjeet — Brev	49 283	1 391	50 674	1 150	—	1 150	156	0.03	1 833
Postikortit — Postkort	13	—	13	—	—	—	—	—	26
Ristisiteet — Korsband	1 547	156	1 703	—	—	—	—	—	364
Pikkupaketit — Småpaket	—	39	39	—	—	—	—	—	52
Paketit — Paket	4 459	—	4 459	8	—	8	5	0.00	—
Yhteensä — Summa	55 302	1 586	56 888	1 158	—	1 158	161	0.03	2 275
Vakuutetut lähetykset Assurerade försändelser									
Kirjeet — Brev	13	—	13	—	—	—	—	—	—
Paketit — Paket	—	13	13	—	—	—	—	—	—
Yhteensä — Summa	13	13	26	—	—	—	—	—	—
Posti- ja postiennakko-osoitukset Post- och postförsöktsanvisningar	2 457	195	2 652	103 ¹⁾	—	103 ¹⁾	93	0.05	208
Kalkkiaa — Totalsumma	914 264	31 187	945 451	48 575	24 496	73 071	41 994	0.08	53 924

¹⁾ Talousoastolle — Till ekonomiaavdelningen

Taulukko 30 Tablá

Maksunalaiset lähetykset ulkomaille vuonna 1969 — Portopliktiga försändelser till utlandet år 1969

Maat Länder	Tavalliset lähetykset Vanliga försändelser			Kirjatut kirjelähe- tykset Rekom- menderade brevför- sändelser	Vakuutetut lähetykset Assurerade försändelser			Kaikkiaan Total- summa
	Kirje- lähetykset Brevför- sändelser	Paketit Paket	Yhteensä Summa		Kirjeet Brev	Paketit Paket	Yhteensä Summa	
Eurooppa — Europa								
Alankomaat — Nederländerna	734 500	6 216	740 716	19 500	14	80	94	760 310
Albania — Albanien	7 488	1	7 489	—	—	—	—	7 489
Belgia — Belgien	542 672	2 618	545 290	8 216	7	103	110	553 616
Bulgaria — Bulgarien	18 252	371	18 623	936	—	13	13	19 572
Espanja — Spanien	246 740	2 333	249 073	7 280	28	18	46	256 399
Irlanti — Irland	105 768	612	106 380	416	—	7	7	106 803
Islanti — Island	39 364	596	39 960	1 404	4	1	5	41 369
Iso-Britannia — Storbritannien	2 795 572	29 162	2 824 734	76 284	79	282	361	2 901 379
Ison-Britannian muut alueet Storbritanniens övriga områden	988	31	1 019	—	—	—	—	1 019
Italia — Italien	319 280	4 091	323 371	10 504	12	47	59	333 934
Itävalta — Österrike	374 244	7 273	381 517	7 124	7	110	117	388 758
Jugoslavia — Jugoslavien	42 640	456	43 096	676	1	1	2	43 774
Kreikka — Grekland	79 248	691	79 939	2 756	—	2	2	82 697
Kypros — Cypem	93 808	223	94 031	832	1	—	1	94 864
Liechtenstein	3 276	487	3 763	260	—	1	1	4 024
Luxemburg	93 184	87	93 271	208	1	4	5	93 484
Malta	5 460	92	5 552	676	—	—	—	6 228
Monaco	1 872	15	1 887	—	—	—	—	1 887
Neuvostoliitto — Sovjetunionen	293 436	5 214	298 650	13 884	11	64	75	312 609
Norja — Norge	883 077	25 697	908 774	14 456	14	523	537	923 767
Portugali — Portugal	108 160	692	108 852	2 392	—	—	—	111 244
Puola — Polen	82 784	2 538	85 322	3 172	3	5	8	88 502
Ranska — Frankrike	1 151 852	7 339	1 159 191	17 732	25	59	84	1 177 007
Romania — Rumänien	28 860	280	29 140	832	—	8	8	29 980
Ruotsi — Sverige	12 663 508	217 756	12 881 264	124 404	213	1 718	1 931	13 007 599
Saksan Demokraattinen Tasavalta Tyska Demokratiska Republiken	116 792	2 479	119 271	3 328	—	6	6	122 605
Saksan Liittotasavalta Föbundsrepubliken Tyskland	3 524 924	50 389	3 575 313	79 976	82	698	780	3 656 069
San Marino	312	—	312	—	—	—	—	312
Sveitsi — Schweiz	714 948	18 382	733 330	21 528	30	275	305	755 163
Tanska — Danmark	875 056	21 860	896 916	30 888	30	468	498	928 302
Tšekkoslovakia — Tjeckoslovakien	90 116	1 336	91 452	3 172	3	6	9	94 633
Turkki — Turkiet	59 020	313	59 333	728	3	1	4	60 065
Unkari — Ungern	66 144	1 111	67 255	1 924	1	4	5	69 184
Vatikaanivaltio — Vatikanstaden	780	1	781	—	—	—	—	781
Eurooppa yhteensä — Summa Europa	26 164 125	410 742	26 574 867	455 488	569	4 504	5 073	27 035 428
Aasia — Asien	454 428	5 870	460 298	16 380	24	26	50	476 728
Afrikka — Afrika	936 520	4 329	940 849	6 812	2	4	6	947 667
Amerikan Yhdysvallat Amerikas Förenta Stater	2 031 138	61 593	2 092 731	54 496	—	1 287	1 287	2 148 514
Muu Amerikka — Det övriga Amerika ..	1 028 352	18 161	1 046 513	14 560	—	123	123	1 061 196
Australia — Australien	355 264	4 521	359 785	3 956	—	57	57	363 798
Kaikkiaan — Totalsumma	30 969 827	505 216	31 475 043	551 692	595	6 001	6 596	33 203 331

Taulukko 31 Tablá

Eräiden Euroopan maiden postitilastoa vuonna 1967 — Några europeiska länders poststatistik år 1967

Maat Länder	Tavalliset ja kirjatut kirjelähetykset Vanliga och rekommenderade brevöfsändelser						Vak. ja määrä- arv. kirjeet Ass. brev o. brev med angivet värde	Tav., vaki ja määrä- arv. pa- ketit Vanl. och ass. paket och paket med angiv- vet värde	Sanoma- lehtiti- laukset postin välly- tyksellä Tid- nings- prenum. genom postens förmed- ling	Postiosoitukset Postanvis- ningar		Tulot In- koms- ter	Menot Ut- gifter	Yh- jäämä Över- skott
	Kir- jeet Brev	Posti- kortit Post- kort	Risti- siteet ja fo- nopost Kors- band och fo- nopost	Pikku- paketit Små- paket	Yh- teensä Summa	Niistä maksun- alaiset Därav por- toplik- tiga				Luku Antal	Määrä Belopp			
Suomi — Finland ...	281.8	26.5	237.7	0.2	546.1	495.6	0.7	13.3	0.5	2.2	185.0	169.6	169.2	0.4
Alankomaat														
Nederländerna	1 207.0	125.0	1 523.0	39.0	2 894.0	2 864.0	...	13.0	0.0	3.5	347.6	521.3	559.1	— 37.8
Belgia — Belgien ...	933.8	62.1	1 488.5	1.7	2 486.1	2 209.0	0.3	7.1	8.1	3.6	452.0	305.7	498.3	— 192.6
Espanja — Spanien .	2 718.6	151.2	758.6	10.6	3 639.0	3 532.8	1.2	1.5	—	201.2	1 712.7	178.6	208.3	— 29.8
Irlanti — Irland	263.6	11.6	162.2	0.1	437.5	431.7	—	8.2	—	11.0	359.1	62.0	66.3	— 4.2
Islanti — Island	8.7	0.4	3.5	0.0	12.6	12.6	0.0	0.3	—	0.4	48.3	27.5	27.9	— 0.4
Iso-Britannia ml. Pohjois-Irlanti Storbritannien med Nordirland	7 083.3	388.5	4 505.0	..	11 976.8	..	—	216.1	—	637.9	6 888.3	2 901.0	2 365.9	535.1
Italia — Italien	2 900.4	265.6	3 146.0	23.5	6 335.4	6 223.6	21.9	34.1	0.0	52.1	10 139.1	1 431.0	1 471.0	— 40.1
Itävalta — Österrike	419.5	164.0	936.7	1.7	1 521.9	1 517.1	0.4	30.4	0.0	11.5	591.4	821.0	853.5	— 32.5
Jugoslavia Jugoslaviens	505.2	168.7	566.3	3.6	1 243.7	1 237.3	0.7	6.6	—	10.6	736.0
Kreikka — Grekland	211.1	10.9	29.4	0.2	251.7	172.4	0.0	1.2	—	4.2	610.5	50.4	50.0	0.4
Kypros — Cypern ...	42.6	0.2	13.0	..	55.8	50.8	—	0.1	—	0.1	4.9	19.7	3.6	16.0
Liechtenstein	2.7	1.0	4.3	0.1	8.0	7.8	—	0.2	—	0.0	5.7	2.2	1.6	0.7
Luxemburg	34.4	5.0	31.7	0.6	71.7	68.0	0.0	0.6	—	0.3	21.4	34.7	17.5	17.3
Norja — Norge	364.9	32.9	147.5	0.2	545.4	531.7	0.7	10.7	7.9	3.9	420.2	206.7	204.3	2.4
Portugali — Portugal	258.6	49.6	242.1	1.2	551.4	522.8	0.2	3.8	0.0	8.8	782.1	63.7	70.5	— 6.8
Ranska ml. merenta- kaiset alueet Frankrike med terri- torier bortom haven	7 261.6	..	2 909.2	283.2	10 454.0	8 501.2	2.5	5.1	0.0	366.8	139 666.7	1 986.6	2 058.1	— 71.6
Romania—Rumänien	408.2	12.9	—	26.9
Ruotsi — Sverige ...	863.5	42.8	671.4	0.5	1 578.3	..	0.7	33.5	—	9.0	1 091.0	983.9	975.0	8.9
Saksan Demokr. Ta- savalta Tyska Demokr. Re- publiken	1 001.6	283.6	317.3	30.6	1 633.1	1 620.3	0.4	39.6	16.3
Saksan Liittotasa- valta Föbundsrepubliken														
Tyskland	4 764.0	1 262.6	3 100.9	230.4	9 357.9	8 914.7	1.9	294.5	—	34.2	3 503.9	8 702.0	8 364.5	337.5
Sveitsi — Schweiz ..	797.5	143.7	915.9	4.8	1 861.9	1 721.1	0.1	125.7	0.2	11.3	1 652.9	557.1	623.3	— 66.2
Tanska — Danmark .	546.8	31.2	165.7	3.9	747.7	..	0.1	31.0	—	7.5	743.7	450.2	387.4	62.8
Tšekkoslovakia Tjeckoslovakien	2 177.3	..	2.2	29.3	—	98.8
Turkki — Turkiet ..	301.2	6.2	157.8	0.6	465.8	461.7	0.0	2.2	—	8.0	762.4	66.9	64.8	2.1
Unkari — Ungern ..	456.1	65.3	467.0	..	988.4	979.1	1.1	13.2	5.7	39.3	4 044.9	304.0	272.9	31.1

Taulukko 32 Tablá

Yleisessä liikenteessä olevat posti- ja lennätinlaitoksen keskuksien väliset kotimaiset puhelinjohdot vuosina 1965—1969

Post- och telegrafverkets telefonledningar i allmän trafik mellan centraler inom landet åren 1965—1969

Vuodet År	Verkkoryhmä- ja oikojohdot Nätgruppsledningar och tvärförbindelser				Kaukojohdot Fjärrledningar				Johtoja kaikkiaan Totalantalet ledningar
	Automaattiset Automatiska	Puoli- automaattiset Halv- automatiska	Käsi- välitteiset Manuella	Yhteensä Summa	Automaattiset Automatiska	Puoli- automaattiset Halv- automatiska	Käsivälitteiset Manuella	Yhteensä Summa	
	kpl — st								
1965	2 662	472	3 869	7 003	2 643	742	1 409	4 794	11 797
1966	2 879	581	4 110	7 570	3 165	841	1 456	5 462	13 032
1967	3 291	707	4 332	8 330	3 878	976	1 526	6 380	14 710
1968	3 653	771	4 639	9 063	4 844	1 050	1 635	7 529	16 592
1969	4 337	897	4 614	9 848	5 533	998	1 672	8 203	18 051

Taulukko 33 Tablá

Käytössä olevat posti- ja lennätinlaitoksen kotimaiset kauko- ja verkkoryhmäjohdot vuosina 1965—1969¹⁾Post- och telegrafverkets i bruk varande fjärr- och nätgruppsledningar inom landet åren 1965—1969¹⁾

Vuodet År	Äänitaaajuset johdot Talfrekventa ledningar				Kantoaaltojohdot (-kanavat) Bärvägsledningar (-kanaler)					Kaikkiaan Total- summa	
	Avojohtdot Luftledningar		Kaapelit *) Kablar *)		Yhteensä Summa	Koaksiaal- putkissa I koaxial- rör	Yksin- omaan symmetri- sissä kaapeli- nelikiert- teisissä *) Enbart i symmet- risk fyr- skruvad kabel *)	Yksin- omaan tai osittain avo- johtoisia Enbart eller delvis i luft- ledningar	Radio- linkeissä I radio- länkar		Yhteensä Summa
	Kanta- Stam-	Keino- Konst- gjorda	Kanta- Stam-	Keino- Konst- gjorda							
	johtokm — ledningskm										
1965	136 284	32 484	39 019	4 013	211 800	364 200	108 100	357 340	27 274	856 914	1 068 714
1966	136 287	29 708	40 553	4 343	210 891	617 118	112 214	401 934	41 470	1 172 736	1 383 627
1967	132 862	26 329	41 969	5 086	206 246	729 800	118 550	340 500	63 457	1 252 307	1 458 553
1968	126 047	21 590	46 781	3 743	198 161	1 106 300	152 200	323 700	72 300	1 654 500	1 852 661
1969	119 430	19 426	48 937	3 403	191 196	1 198 529	160 055	370 731	162 156	1 891 471	2 082 667

Vuodet År	Avojohtoissa I luftledningar			Kaapeleissa *) I kablar *)			Radiolinkeissä I radiolänkar	Kaikkiaan Total- summa
	Metallijohdin- yhteyksiä Metallednings- förbindelser	Kantoaalto- yhteyksiä Bärvägs- förbindelser	Yhteensä Summa	Metallijohdin- yhteyksiä Metallednings- förbindelser	Kantoaalto- yhteyksiä Bärvägs- förbindelser	Yhteensä Summa		
	johtokm — ledningskm							
1965	168 768	357 340	526 108	43 032	472 300	515 332	27 274	1 068 714
1966	165 995	401 934	567 929	44 896	729 332	774 228	41 470	1 383 627
1967	159 191	340 500	499 691	47 055	848 350	895 405	63 457	1 458 553
1968	147 637	323 700	471 337	50 524	1 258 500	1 309 024	72 300	1 852 661
1969	138 856	370 731	509 587	52 340	1 358 584	1 410 924	162 156	2 082 667

¹⁾ Ulkomaan yhteyksien osalta lukuun sisältyy kotimaassa oleva johtoverkko — Uppgifterna innefattar för de utländska förbindelsernas del ledningsnäten inom landet²⁾ Mukaan luettuna koaksiaalikaapeleiden nelikierteet — Koaxialkablaras fyrskruvar är medräknade

Taulukko 34 Tablá

Posti- ja lennätinlaitoksen kaukopuhelinverkko: avojohdot, kaapelit ja radiolinkit vuosina 1965—1969 ¹⁾
 Post- och telegrafverkets fjärrnät: luftledning, kablar och radiolänkar åren 1965—1969 ¹⁾

Vuodet År	Avo- johdot Luft- ledning		Kaapelit Kablar								Radiolinkit Radiolänkar			
			Normaaliputkiset koaksiaalikaapelit Koaxialkablar med normalrör		Pienputkiset koaksiaalikaapelit Koaxialkablar med miniatyrrör		Koaksiaal- kaapeleiden neli- kierteet Koaxial- kablarnas fyrskruvar		Symmetriset kaapelit Symmetriska kablar		Yhteensä Summa		km	radio- kanavakm radio- kanalkm
	parikm parkm	km	putkikm rörkm	km	putkikm rörkm	parikm parkm	km	parikm parkm	km	parikm + putkikm parkm + rörkm				
1965	57 904	1 578	6 306	561	2 430	27 927	1 397	14 113	3 536	50 776	683	909		
1966	54 327	1 590	6 318	614	2 642	27 991	1 397	14 113	3 601	51 064	563	1 153		
1967	50 621	1 639	6 513	640	2 745	28 614	1 397	14 113	3 676	51 985	563	1 282		
1968	48 891	1 743	6 930	662	2 831	30 182	1 397	14 113	3 802	54 056	716	1 898		
1969	47 554	1 782	7 084	669	2 860	30 848	1 546	48 030	3 997	88 822	1 390	3 346		

Taulukko 35 Tablá

Tilaaajavaltainen kotimainen kaukopuhelinverkko vuosina 1965—1969 — Fjärrtelefonnätet med abonnentval inom landet åren 1965—1969

Vuodet År	Automaattiset kaukokeskukset Automatfjärrcentraler		Tilaaajavaltaisesti kaukopuhelinverkkoon liikennöivät Anslutningar till fjärrtelefonnätet i trafik med abonnentval							
	Luku Antal	Rakennetut kaukojohto- liittymät Inbyggda fjärrlednings- anslutningar	Paikalliset keskukset Lokalcentraler		% koko maan paikallis- keskuksista % av lokal- centralerna i hela landet	Puhelin- liittymät Telefon- anslutningar		% koko maan puhelin- liittymistä % av telefon- anslutningarna i hela landet	Puhelimet Telefoner	% koko maan puhelimista % av telefonerna i hela landet
			kpl — st	kpl — st		kpl — st	kpl — st			
1965	33	5 204	1 131	31.4	396 724	65.3	563 511	67.4		
1966	36	6 004	1 293	35.2	439 308	67.7	620 041	69.5		
1967	39	8 774	1 441	38.6	496 580	71.8	699 595	73.6		
1968	43	13 400	1 629	43.0	565 505	77.0	797 442	79.0		
1969	46	14 700	1 722	44.7	620 329	78.3	872 759	80.1		

Taulukko 36 Tablá

Verkkoryhmä- ja oikojohdot: avojohdot, kaapelit ja radiolinkit vuosina 1965—1969
 Nätgruppsledningar och tvärförbindelser: luftledning, kablar och radiolänkar åren 1965—1969

Vuodet År	Avojohtot Luftledning					Kaapelit ¹⁾ Kablar ¹⁾						Avojohtot ja kaapelit yhteensä Summa luftled- ningar och kablar	Radiolinkit Radiolänkar			
	Kupari- Koppar-	Teräs- kupari- Stål- koppar-	Teräs- Stål-	Muut Övriga	Yhteensä Summa	Maa- ja kanava- Jord- och kanal-		Meri- Sjö-		Ilma- Luft-			Yhteensä Summa	parikm parkm	km	radio- kanava- km radio- kanalkm
						km	parikm parkm	km	parikm parkm	km	parikm parkm					
1965	35 824	13 348	33 651	222	83 045	1 468	61 082	562	5 412	839	18 454	2 869	84 948	167 993	134	134
1966	39 238	13 820	31 624	225	84 925	1 648	71 146	590	5 751	932	23 374	3 170	100 271	185 196	196	196
1967	42 223	14 120	28 279	702	85 324	1 770	79 452	596	6 903	1 181	29 585	3 547	115 940	201 266	238	238
1968	43 877	14 416	24 981	1 440	84 714	1 894	92 495	630	8 623	1 664	40 828	4 188	141 946	226 660	571	571
1969	45 810	14 869	22 710	1 699	85 088	1 846	69 770	587	6 777	2 065	48 170	4 499	124 717	209 805	885	885

Posti- ja lennätinlaitos — Post- och telegrafverket

1965	35 824	13 348	33 651	222	83 045	1 468	61 082	562	5 412	839	18 454	2 869	84 948	167 993	134	134
1966	39 238	13 820	31 624	225	84 925	1 648	71 146	590	5 751	932	23 374	3 170	100 271	185 196	196	196
1967	42 223	14 120	28 279	702	85 324	1 770	79 452	596	6 903	1 181	29 585	3 547	115 940	201 266	238	238
1968	43 877	14 416	24 981	1 440	84 714	1 894	92 495	630	8 623	1 664	40 828	4 188	141 946	226 660	571	571
1969	45 810	14 869	22 710	1 699	85 088	1 846	69 770	587	6 777	2 065	48 170	4 499	124 717	209 805	885	885

Toimiluvanalaiset puhelinlaitokset — Telefoninrättningar med koncession

1965	37 073	1 648	209 001	106	8 586	860	21 405	2 614	238 992	276 065	875	..
1966	36 732	1 743	222 424	120	9 166	913	23 301	2 776	254 891	291 623	1 014	..
1967	37 125	1 979	266 141	125	12 359	1 046	27 725	3 150	306 225	343 350	1 206	..
1968	36 008	2 182	309 856	127	12 550	1 099	28 218	3 408	350 624	386 632	1 458	..
1969	35 595	2 350	340 672	127	12 628	1 210	31 341	3 687	384 641	420 237	1 770	..

¹⁾ Ulkomaan yhteyksien osalta lukuihin sisältyy kotimaassa oleva johtoverkko — Uppgifterna innefattar för de utländska förbindelsernas del ledningsnäten inom landet

²⁾ Lukuihin sisältyvät sisääntokakaapelit — I sifferuppgifterna ingår intagskablarna

Taulukko 37 Tablá

Pylväät ja pylväslinjat vuosina 1965—1969 — Stolpar och stolplinjer åren 1965—1969

Vuodet År	Pylväät Stolpar				Pylväslinjat Stolplinjer		
	Kauko- ja verkkoryhmä- verkoissa I fjärr- och nätgrupps- näten	Paikallis- verkoissa ¹⁾ I lokalnäten ²⁾	Yhteensä Summa	Niistä kyllästetyt Därav impregnerade	Kauko- ja verkkoryhmä- verkoissa I fjärr- och nätgrupps- näten	Paikallis- verkoissa I lokalnäten	Yhteensä Summa
	kpl — st				km		

Posti- ja lennätinlaitos — Post- och telegrafverket

1965	645 832	620 365	1 266 197	1 116 595	31 761	30 777	62 538
1966	658 951	644 736	1 303 687	1 193 268	32 948	32 236	65 184
1967	669 040	653 309	1 322 349	1 221 371	33 407	32 651	66 058
1968	664 655	672 411	1 337 066	1 257 661	33 233	33 600	66 833
1969	652 022	710 919	1 362 941	1 312 157	31 770	35 530	67 300

Toimiluvanalaiset puhelinlaitokset — Telefoninrättningar med koncession

1965	831 306	698 631	11 190	29 327	40 517
1966	843 249	722 941	11 073	30 052	41 125
1967	854 399	748 223	10 951	30 707	41 658
1968	856 049	766 282	10 670	30 996	41 666
1969	859 552	781 947	10 597	31 310	41 907

Taulukko 38 Tablá

Puhelinliikenne vuosina 1965—1969 — Telefontrafiken åren 1965—1969

Vuodet År	Kotimaiset puhelut Inrikes samtal						Puhelut ulkomaille Samtal till utlandet	
	Verkkoryhmän sisäiset puhelut Nätgruppens interna samtal			Kaukopuhelut Fjärrsamtal			Luku Antal	Min.
	Käsivälitteinen liikenne Manuell trafik		Automaatti- liikenne Automat- trafik	Käsivälitteinen liikenne Manuell trafik		Automaattiliikenne Automattrafik		
	Keskusten väliset ja paikallis- puhelut Samtal mellan centraler och lokala samtal	Keskusten väliset 3 min. jaksot 3 min. perioder vid samtal mellan centraler	Maksu- sykäykset å 5 p Taxe- impulser å 5 p	Luku Antal	3 min. jaksot 3 min. perioder	Maksu- sykäykset å 5 p Taxe- impulser å 5 p	Puhelut ²⁾ Samtal ²⁾	
	1 000 kpl							
	1 000 st							

Posti- ja lennätinlaitos — Post- och telegrafverket

1965	87 503	31 689	165 364 ³⁾	30 097	60 903	855 075	..	626	4 642
1966	91 222	33 163	196 166 ³⁾	30 075	62 007	1 030 504	53 755	726	5 446
1967	91 502	34 057	268 961 ³⁾	29 656	60 992	1 517 321	62 718	901	6 609
1968	92 832	34 300	282 172 ³⁾	28 278	58 567	1 815 672	73 746	1 128	8 112
1969	96 756	36 252	199 348	28 220	58 383	2 356 991	90 796	1 390	10 151

Toimiluvanalaiset puhelinlaitokset — Telefoninrättningar med koncession

1965	9 122	..	941 651	—	—	—	—	—	—
1966	5 521	..	1 071 376	—	—	—	—	—	—
1967	4 869	..	1 206 488	—	—	—	—	—	—
1968	2 080	..	1 484 948	—	—	—	—	—	—
1969	802	..	1 655 679	—	—	—	—	—	—

¹⁾ Pylväissä vain tilaajajohtoja — I stolparna endast abonnentledningnar²⁾ Perustuu osittaiseen arvioon — Grundar sig på partiell värdering³⁾ Sisältää Alavuden, Häminan, Mäntsälän, Porvoon, Tammisaaren, Toijalan ja Valkeakosken automaattisen kaukoliikenteen maksusykäykset — Innefattar de automatiska taxeimpulserna i fjärrtrafiken från Alavo, Borgå, Ekenäs, Fredrikshamn, Mäntsälä, Toijala och Valkeakoski

Taulukko 39 Tablá

Keskusten välinen käsivälitteinen puheliniikenne posti- ja lennätinlaitoksen johdolla kuukausittain ja puheluluokittain vuonna 1969
 Manuell telefontrafik mellan centraler på post- och telegrafverkets ledningar per månad och enligt samtalsklasser år 1969

Kunkaudet Kaukopuhelujen laatu Månader Fjärsamtalens beskaffenhet	Keskusten väliset puhelut Samtal mellan centraler				
	Kotimaiset Inrikes		Ulkomaille Till utlandet		Puhelut yhteensä Summa samtal
	Luku Antal	3 min. jaksot 3 min. perioder	Luku Antal	Min.	Luku Antal
	1 000 kpl 1 000 st				
I	4 287	8 138	101	758	4 389
II	3 924	7 404	99	748	4 023
III	4 264	8 008	113	859	4 377
IV	4 190	7 805	106	785	4 296
V	4 360	8 022	114	846	4 474
VI	4 318	7 760	119	832	4 437
VII	4 308	7 571	109	731	4 417
VIII	4 393	7 802	120	813	4 514
IX	4 466	8 310	126	928	4 592
X	4 633	8 620	130	968	4 763
XI	4 227	7 975	123	931	4 350
XII	4 371	8 231	128	953	4 499
Maksunalaiset puhelut — Avgiftsbelagda samtal					
Hätäpuhelut — Nödsamtal	2.5	3.1	—	—	2.5
Voimapuhelut — Kraftsamtal	1.3	1.7	—	—	1.3
Salamapuhelut — Blixtsamtal	19	29	0.3	2.1	19
Erittäin kiireelliset virkapuhelut Extra brådsökande tjänstesamtal	2.5	4.4	—	—	2.5
Virkapikapuhelut — Tjänsteilsamtal	224	464	—	—	224
Tilauspuhelut — Abonnemangssamtal	64	177	0.1	2.7	64
Aikapuhelut — Tidssamtal	89	232	3.3	29	92
Valtionpuhelut — Statsamtal	—	—	1.7	13	1.7
Valtionpikapuhelut — Statsilsamtal	—	—	2.5	19	2.5
Pikapuhelut — Ilsamtal	4 396	9 098	97	738	4 493
Tavalliset puhelut — Vanliga samtal	45 009	82 185	1 281	9 157	46 290
Tavalliset virkapuhelut — Vanliga tjänstesamtal ...	887	1 687	—	—	887
Lehtipuhelut — Pressamtal	460	697	—	—	460
Yleisradiolähetykset — Rundradioutsändningar ...	4.7	57	3.5	184	8.3
Kuvapuhelut — Bildsamtal	—	—	0.2	6.4	0.2
Yhteensä — Summa	51 157	94 635	1 390	10 151	52 547
Maksuttomat puhelut — Avgiftsfria samtal					
Posti- ja lennätinlaitoksen omat puhelut Post- och telegrafverkets egna samtal	583	1 012	0.3	2.8	584

Taulukko 41 Tablá

Paikallispuhelinverkot: puhelinkekkukset ja -liittymät sekä puhelimet vuosina 1965—1969

Lokalnäten: telefoncentraler och -anslutningar samt telefoner åren 1965—1969

Vuodet År	Keskukset Centraler				Keskuksiin liitetyt Till centraler anslutna									
	Luku Antal				Raken- nettu numero- kapasi- teetti Inbyggd nummer- kapaci- tet	Pääliittymät Huvudanslutningar			Puhelimet Telefoner					
	Auto- maatti- set Auto- mat	Puoli- auto- maatti- set Halv- automat	Käsi- välit- teiset Ma- nuella	Yh- teensä Summa		Taval- liset pää- liittymät Vanliga huvud- anslut- ningar	Puhelin- kioskit ym. yleiset puhelin- liittymät Telefon- kiosker m.fl. allmänna telefon- anslut- ningar	Yh- teensä Summa	Pää- puheli- met Huvud- telefoner	Pää- puheli- miin liitetyt rinnak- kais- puheli- met Till huvud- telefoner anslutna paral- lelltele- foner	Vaih- teisiin liitetyt puheli- met Till telefon- växlar anslutna telefoner	Yh- teensä Summa	Ryhmiteltyinä keskus- lajin mukaan Gruppering enligt centralens art	
												Auto- maatti- keskuk- set Auto- mat- centra- ler	Puoli- auto- maatti- keskuk- set Halv- auto- mat- centra- ler	Käsi- keskuk- set Ma- nuella centra- ler
kpl — st														

Posti- ja lennätinlaitos — Post- och telegrafverket

1965	590	252	1 192	2 034	185 325	143 582	2 869	146 451	141 567	11 105	29 583	182 255	94 049	3 313	84 893
1966	650	281	1 173	2 104	203 657	154 040	2 904	156 944	151 508	11 803	32 681	195 992	103 375	3 749	88 868
1967	703	311	1 130	2 144	221 940	165 019	2 925	167 944	162 065	12 772	34 402	209 239	114 582	4 365	90 292
1968	768	342	1 082	2 192	229 969	176 519	2 912	179 431	172 985	13 282	37 691	223 958	126 863	4 965	92 130
1969	839	356	1 043	2 238	251 781	193 619	2 863	196 482	189 343	13 877	40 646	243 866	143 013	5 368	95 485

Toimiluvanalaiset puhelinlaitokset — Telefoninrättningar med koncession

1965	1 458	28	79	1 565	540 505	458 238	2 593	460 831	424 220	53 210	175 997	653 427	644 237	678	8 512
1966	1 510	10	51	1 571	587 660	489 535	2 967	492 502	451 109	56 536	188 663	696 308	690 013	83	6 212
1967	1 539	7	41	1 587	628 938	519 878	3 317	523 195	477 476	59 087	204 174	740 737	735 736	45	4 956
1968	1 575	7	18	1 600	664 017	551 342	3 849	555 191	506 787	60 683	217 908	785 378	783 944	45	1 389
1969	1 602	4	5	1 611	706 886	591 973	4 280	596 253	544 347	65 068	236 419	845 834	845 638	25	1 711

Taulukko 42 Tablá

Paikallispuhelinverkot: avojohdot ja kaapelit vuosina 1965—1969 — Lokalnäten: luftledning och kablar åren 1965—1969

Vuodet År	Rakennettu kapasiteetti Inbyggd kapacitet									Käytössä olevat kaapeliparit Kabelpar i bruk
	Avo- johdot Luft- ledning	Kaapelit Kablar					Kaikkiaan Totalsumma			
		Maa- ja kanava- Jord- och kanal-		Meri- Sjö-		Ilma- Luft-	Yhteensä Summa			
		parikm parkm	km	parikm parkm	km	parikm parkm	km	parikm parkm	km	

Posti- ja lennätinlaitos — Post- och telegrafverket

1965	82 935	1 600	200 529	448	5 672	8 541	217 572	10 589	423 773	506 708	207 022
1966	84 703	1 816	229 182	547	7 406	9 978	251 133	12 341	487 721	572 424	215 134
1967	80 766	2 063	261 416	645	8 681	12 202	289 403	14 910	559 500	640 267	253 296
1968	75 900	2 214	287 135	752	9 610	14 406	329 233	17 372	625 978	701 878	276 100
1969	68 900	2 359	301 677	1 189	10 777	16 495	357 737	20 043	670 190	739 090	327 310

Toimiluvanalaiset puhelinlaitokset — Telefoninrättningar med koncession

1965	90 082	6 446	1 011 526	370	7 947	16 042	309 003	22 858	1 328 476	1 418 558	938 283
1966	91 668	6 969	1 100 221	392	8 390	17 865	331 606	25 226	1 440 217	1 531 885	1 015 086
1967	91 819	7 614	1 229 393	414	9 213	19 596	357 212	27 624	1 595 818	1 687 637	1 099 239
1968	92 271	8 595	1 377 089	419	9 805	20 942	357 729	29 956	1 744 623	1 836 894	1 190 787
1969	93 653	9 271	1 522 887	444	11 098	23 037	387 398	32 752	1 921 383	2 015 036	1 324 309

Taulukko 43 Tablá

Eräiden maiden puhelinlilastoa vuonna 1968 — Några länders telefonstatistik år 1968

Maat Länder	Puhelinten lukumäärä tuhansissa Antalet telefoner i tusental	Puhelimia 100 asukasta kohti Telefoner per 100 invånare	Maat Länder	Puhelinten lukumäärä tuhansissa Antalet telefoner i tusental	Puhelimia 100 asukasta kohti Telefoner per 100 invånare
Suomi — Finland	1 009	21.5	Saksan Demokraattinen Tasavalta		
Alankomaat — Nederländerna	2 912	22.8	Tyska Demokratiska Republiken	1 896	11.1
Belgia — Belgien	1 839	19.1	Saksan Liittotasavalta		
Espanja — Spanien	3 702	10.9	Föbundsrepubliken Tyskland	11 249	18.7
Irlanti — Irland	274	9.4	Sveitsi — Schweiz	2 686	43.9
Iso-Britannia — Storbritannien	12 799	23.1	Tanska — Danmark	1 517	30.9
Italia — Italien	7 752	14.4	Amerikan Yhdysvallat		
Itävalta — Österrike	1 242	16.9	Amerikas Förenta Stater	109 255	54.1
Jugoslavia — Jugoslavien	549	2.7	Argentiina — Argentina	1 600	6.7
Kreikka — Grekland	762	8.6	Australian Liittovaltio		
Luxemburg	98	29.3	Australiska Statsförbundet	3 392	28.2
Norja — Norge	1 036	27.0	Egypti — Egypten	365	1.1
Portugali — Portugal	653	7.1	Etelä-Afrikan Tasavalta		
Ranska — Frankrike	7 503	14.9	Sydafrikanska Republiken	1 398	7.3
Ruotsi — Sverige	3 955	49.9	Intia — Indien	1 057	0.2
			Japani — Japan	17 331	16.9
			Kanada — Canada	8 821	42.1
			Uusi Seelanti — Nya Zeeland	1 155	41.6

Taulukko 44 Tablá

Posti- ja lennätinlaitoksen kotimainen lennätin- ja telexverkko vuosina 1965–1969 — Post- och telegrafverkets inrikes telegraf- och telexnät åren 1965–1969

Vuodet År	Telexkeskukset Telexcentraler		Kaukokirjoittimet Fjärrskrivmaskiner			Johtoverkko ¹⁾ Ledningsnätet ¹⁾					Yhteensä Summa
	Luku Antal	Raken- nettu numero- kapasi- teetti Inbyggd nummer- kapacitet	Telexkeskuksiin liitettyt Till telexcentraler anslutna			Kiinteillä johdoilla asiakkai- den käy- tössä Med fasta ledning- ar i bruk hos kunder	Kaikkiaan Total- summa	Avojohto- kanto- aaltojär- jestelmissä I luftled- nings- bärvägs- system	KaaPELLI- kanto- aaltojär- jestelmissä I kabel- bärvägs- system	Keino- ja kanta- yhteydet Konst- gjorda och stamför- bindelser	
			Telex- tilaajien käytössä I bruk hos telex- abon- nenter	Lennätin- toimi- paikkojen käytössä I bruk hos telegraf- anstalter	Yhteensä Summa						
	kpl — st					johtokm — ledningskm					
1965	27	2 620	1 519	169	1 688	99	1 787	104 146	149 656	5 604	259 406
1966	29	2 752	1 762	245	2 007	101	2 108	104 202	154 122	5 604	263 928
1967	32	3 000	2 010	254	2 264	101	2 365	88 542	174 799	3 102	266 443
1968	34	3 340	2 181	254	2 435	120	2 555	32 133	233 823	2 126	268 082
1969	36	3 576	2 436	276	2 712	137	2 849	30 165	255 553	2 199	287 917

Taulukko 45 Tablá

Telexliikenne vuosina 1965–1969 — Telextrafiken åren 1965–1969

	Vuodet — År					1969 Kuukaudet — Månader											
	1965	1966	1967	1968	1969	I	II	III	IV	V	VI	VII	VIII	IX	X	XI	XII
	1 000 kpl — 1 000 st																
Telexkirjoittamiset Telexskrivningar																	
Automaatti- liikenne																	
Automattrafik																	
Kotimaiset Inrikes																	
Sykäykset Impulser	15 626	18 174	19 151	21 966	22 080	1 106	2 045	1 650	1 649	1 698	2 468	1 824	1 746	2 120	1 535	2 415	1 823
Ulkomaille Till utlandet																	
Sykäykset Impulser	22 971	24 757	29 811	40 652	49 135	3 986	3 628	3 965	3 971	4 042	4 042	3 571	3 759	4 555	4 937	4 432	4 247
Käsivälitteinen lii- kenne ulkomaille Manuell trafik till utlandet																	
Luku — Antal	75	80	74	76	101	7.8	7.3	8.0	8.0	8.3	8.2	7.1	7.8	9.6	10.4	9.7	8.6
Min.	307	324	283	288	371	29	27	29	29	30	30	26	28	35	37	37	32

¹⁾ Ulkomaaan yhteyksien osalta lukuihin sisältyy kotimaassa oleva johtoverkko — Uppgifterna innefattar för de utländska förbindelsernas del ledningsnätet inom landet

Taulukko 46 Tablâ

Telexliikenne ulkomaille vuosina 1968—1969 — Telextrafiken till utlandet åren 1968—1969

Maat Maanosat Länder Världsdelar	Lähetetyt kirjoittamiset Utgående skrivningar		Maat Maanosat Länder Världsdelar	Lähetetyt kirjoittamiset Utgående skrivningar	
	Min.			Min.	
	1968	1969		1968	1969
Eurooppa — Europa			Afrikka — Afrika		
Alankomaat — Nederländerna	179 754	213 500	Algeria — Algeriet	1 255	1 744
Belgia — Belgien	83 791	101 133	Botsvana	—	5
Bulgaria — Bulgarien	8 957	8 285	Etelä-Afrikan Tasavalta		
Espanja — Spanien	26 652	33 772	Sydafrikanska Republiken	3 470	4 335
Färösaaret — Färöarna	12	22	Etiopia — Etiopien	26	16
Irlanti — Irland	12 207	12 160	Ghana	12	—
Islanti — Island	4 048	4 850	Kamerun	9	27
Iso-Britannia — Storbritannien	578 381	707 632	Kanarian saaret — Kanarieöarna	3 614	3 815
Italia — Italien	59 541	77 262	Kenia — Kenya	159	193
Itävalta — Österrike	52 478	69 533	Kongo (Brazzaville)	3	—
Jugoslavia — Jugoslavian	4 949	7 259	Kongo (Kinshasa)	—	29
Kreikka — Grekland	10 686	17 246	Liberia	23	39
Kypros — Cypern	—	837	Lounais-Afrikka — Sydvästafrika	3	7
Luxemburg	2 030	2 207	Madagaskar	21	12
Malta	273	591	Mali	3	—
Neuvostoliitto — Sovjetunionen	97 747	116 364	Marokko — Marocko	818	1 271
Norja — Norge	126 177	158 432	Mauretania — Mauretania	—	6
Portugali — Portugal	8 312	13 224	Nigeria	3	3
Puola — Polen	60 099	66 926	Norsunluurannikko — Elfenbenskusten	31	3
Ranska — Frankrike	124 587	152 792	Rhodesia	97	—
Romania — Rumänien	8 127	11 625	Sambia — Zambia	10	23
Ruotsi — Sverige	844 544	1 075 775	Senegal	23	38
Saksan Demokraattinen Tasavalta			Sudan	70	44
Tyska Demokratiska Republiken	36 121	39 624	Svasimaa — Swaziland	—	3
Saksan Liittotasavalta			Tansania — Tanzania	3	3
Föbundsrepubliken Tyskland	881 677	1 032 198	Tunisia — Tunisien	392	430
Sveitsi — Schweiz	118 365	152 200	Uganda	23	26
Tanska — Danmark	282 065	326 695	Yhdistynyt Arabitasavalta		
Tšekkoslovakia — Tjeckoslovakien	21 093	22 695	Förenade Arabrepubliken	127	283
Turkki — Turkiet	718	2 429			
Unkari — Ungern	15 923	20 177	Afrikka yhteensä — Summa Afrika	10 195	12 355
Eurooppa yhteensä — Summa Europa	3 649 314	4 447 450			
			Australia — Australien		
Aasia — Asien			Australian Liittovaltio		
Aden	9	17	Australiska Statsförbundet	394	988
Bahrain	201	177	Uusi Seelanti — Nya Zeeland	50	216
Ceylon	3	14	Australia yhteensä — Summa Australien	444	1 204
Dubai	15	81			
Etelä-Korea — Sydkorea	6	33	Etelä-Amerikka — Sydamerika		
Filippiinit — Filippiinerna	329	377	Argentiina — Argentina	5 443	5 778
Hongkong	111	214	Bolivia	5	—
Indonesia — Indonesien	—	6	Brasilia — Brasilien	3 727	4 103
Intia — Indien	244	347	Chilo	294	280
Iran	304	291	Ecuador	67	55
Israel	5 352	7 170	Kolumbia — Colombia	919	1 729
Japani — Japan	5 725	9 609	Peru	798	1 431
Kina (Formosa) — Kina (Formosa)	6	54	Ranskan Guyana — Franska Guyana	—	12
Kuwait	136	348	Uruguay	83	165
Libanon	951	1 189	Venezuela	47	193
Malaisia — Malaysia	5	8			
Pakistan	6	15	Etelä-Amerikka yhteensä — Summa Sydamerika	11 383	13 746
Singapore	44	78			
Thaimaa — Thailand	53	91			
Aasia yhteensä — Summa Asien	13 500	20 119			

Taulukko 46 Tabla Jatkoa — Fortsättning

Maat Maanosat Länder Världsdelar	Lähetetyt kirjoittamiset Utgående skrivningar		Maat Maanosat Länder Världsdelar	Lähetetyt kirjoittamiset Utgående skrivningar	
	Min.			Min.	
	1968	1969		1968	1969
Keski-Amerikka — Centralamerika			Pohjois-Amerikka — Nordamerika		
Alankomaiden Antillit—Nederländska Antillerna	6	29	Amerikan Yhdysvallat		
Barbados	—	5	Amerikas Förenta Stater	43 760	63 182
Costa Rica	168	197	Bahamasaaret — Bahamaöarna	—	7
Dominikaaninen Tasavalta	6	—	Bermudasaaret — Bermudaöarna	12	63
Dominikanska Republiken	6	—	Guam	3	—
Guatemala	58	135	Kanada — Canada	6 775	13 962
Haiti	3	—	Meksiko — Mexiko	231	293
Jamaika — Jamaica	—	12	Pohjois-Amerikka yht. — Summa Nordamerika	50 781	77 507
Kuuba — Cuba	10	—	Kalkkiaan — Totalsumma	3 735 962	4 573 021
Nicaragua	6	—			
Panama	15	107			
Puerto Rico	6	78			
Salvador	67	74			
Trinidad	—	3			
Keski-Amerikka yht. — Summa Centralamerika	345	640			

Taulukko 47 Tablá

Sähkösanomaliikenne vuosina 1965—1969 — Telegramtrafiken åren 1965—1969

Vuodet Kuukaudet Sähkösanomien laatu År Månader Telegrammens beskaffenhet	Maksunalaisten sähkösanomien lukumäärä Antalet avgiftsbelagda telegram			
	Kotimaiset Inrikes	Ulkomaille Till utlandet	Yhteensä Summa	Kautta- kulkevat Transiterade
	1 000 kpl 1 000 st			
1965	714	407	1 121	225
1966	711	404	1 115	220
1967	695	369	1 064	227
1968	725	349	1 075	221
1969	708	353	1 061	166
1969				
I	53	27	80	24
II	47	25	72	14
III	51	28	79	11
IV	51	28	79	18
V	94	31	125	18
VI	56	31	87	20
VII	57	28	86	20
VIII	57	29	86	10
IX	60	32	93	9
X	57	33	89	9
XI	57	28	86	7
XII	67	31	98	8
1969				
Tavalliset sähkösanomat — Vanliga telegram	689	273	962	—
Pikasähkösanomat — Iitelegram	1.1	3.9	5.0	—
Lehtisähkösanomat — Presstelegram	0.9	1.2	2.1	—
Ilmatieteelliset sähkösanomat — Meteorologiska telegram	9.9	—	9.9	—
Vesitieteelliset sähkösanomat — Hydrologiska telegram	7.4	—	7.4	—
Jääsähkösanomat — Istelegram	0.6	—	0.6	—
Kirjesähkösanomat ja muut sähkösanomat — Brevtelegram och övriga telegram ..	—	74	74	—

Taulukko 48 Tablá

Sähkösanomat vastaanotto- ja perilletoimitustavan mukaan vuosina 1965—1969

Telegrammen enligt sättet för deras mottagning och frambefordran åren 1965—1969

Vuodet År	Maksunalaiset sähkösanomat Avgiftsbelagda telegram						Virka- ja kierto- sähkö- sanomat Tjänste- och cirkulär- telegram	Lähetetyt ja tulleet sähkö- sanomat yhteensä Summa avsända och inkomna telegram	Yhdysliikenteessä rautatie liikennepaik- kojen kanssa välite- tyt sähkösanomat I samtrafik med järn- vägstrafikplatser för- medlade telegram		Lähetetyistä sähkö- sanomista oli koru- sähkösanomia Bland avsända tele- gram var antalet lyx- telegram	
	Lähetäjältä vastaanotetut sähkösanomat Av avsändaren mottagna telegram			Saajalle perilletoimitetut sähkösanomat Telegram överlämnade till adressaten					Rautatie- liikenne- paikoilta vastaan- otetut Mottagna från järn- vägstrafik- platser	Rautatie- liikenne- paikoille annetut Överläm- nade till järnvägs- trafik- platser	kotimai- sessa liiken- teessä i trafik- en inom landet	ulkomai- sessa liiken- teessä i trafik- en på ut- landet
	Puheli- mitse Per telefon	Telexillä Per telex	Toimi- paikkaan tuotuna Inlämnade till anstalt	Puheli- mitse Per telefon	Telexillä Per telex	Lähetillä tai postitse Med bud eller per post						
	1 000 kpl 1 000 st											
1965	608	209	305	170	191	750	53	2 285	2.8	2.9	509	24
1966	607	210	298	172	189	739	52	2 267	1.9	2.1	501	24
1967	587	200	276	165	176	705	73	2 183	2.2	2.6	503	23
1968	594	201	279	165	161	740	78	2 218	1.2	1.2	529	23
1969	573	203	285	161	157	744	75	2 199	1.0	0.9	515	23

Taulukko 49 Tablá

Sähkösanomaliikenne ulkomaille vuosina 1968—1969 — Telegramtrafiken till utlandet åren 1968—1969

Maat Maanosat Länder Världsdelar	Lähetetyt sähkösanomat Avsända telegram		Maat Maanosat Länder Världsdelar	Lähetetyt sähkösanomat Avsända telegram	
	1 000 kpl—st			1 000 kpl—st	
	1968	1969		1968	1969
Eurooppa — Europa					
Alankomaat — Nederländerna	8.9	8.5	Sveitsi — Schweiz	11	11
Belgia — Belgien	4.9	4.7	Tanska — Danmark	15	15
Espanja — Spanien	8.4	8.6	Tšekkoslovakia — Tjeckoslovakien	3.0	2.9
Iso-Britannia — Storbritannien	42	40	Turkki — Turkiet	1.8	1.9
Italia — Italien	13	12	Unkari — Ungern	2.1	2.2
Itävalta — Österrike	5.2	5.1	Muut Euroopan maat — Övriga länder i Europa	16	16
Jugoslavia — Jugoslavien	1.0	1.1	Eurooppa yhteensä — Summa Europa	278	275
Kreikka — Grekland	2.6	2.8			
Neuvostoliitto — Sovjetunionen	17.4	15	Aasia — Asien	19	20
Norja — Norge	9.7	10	Afrikka — Afrika	5.1	5.8
Puola — Polen	5.2	5.2	Australia — Australien	3.1	3.9
Ranska — Frankrike	13	13	Etelä-Amerikka — Sydamerika	5.3	4.9
Ruotsi — Sverige	53	55	Keski-Amerikka — Centralamerika	2.0	1.8
Saksan Demokraattinen Tasavalta			Pohjois-Amerikka — Nordamerika	38	42
Tyskä Demokratiska Republiken	3.0	3.0	Kaikkiaan — Totalsumma	349	353
Saksan Liittotasavalta					
Föbundsrepubliken Tyskland	43	41			

Taulukko 50 Tablá

Kiinteä radiolennätinliikenne Suomen ja ulkomaiden välillä vuosina 1968—1969 — Den fasta radiotelegraftrafiken på utlandet åren 1968—1969

Radioasemat Radiostationer	Lähetetyt sähkösanomat Avsända telegram		Saapuneet sähkösanomat Anlända telegram		Yhteensä Summa	
	1 000 kpl 1 000 st					
	1968	1969	1968	1969	1968	1969
Buenos Aires	2.7	1.1	1.0	0.3	3.7	1.4
Hampuri — Hamburg	66.4	69.7	72.5	69.1	138.9	138.8
Itä-Berliini — Östberlin	1.9	—	2.2	—	4.1	—
Kairo	3.2	3.6	6.5	6.7	9.7	10.3
New York	26.8	28.2	18.6	18.3	45.4	46.5
Rio de Janeiro	0.8	0.2	0.1	—	0.9	0.2
Rooma — Rom	72.5	70.4	19.8	17.7	92.3	88.1
Shanghai	1.0	1.2	2.1	1.7	3.1	2.9
Varsova — Warszawa	4.7	4.6	5.7	5.2	10.4	9.8
Yhteensä — Summa	180	179	129	119	308	298

Taulukko 51 Tabla

Siirtyvä meriradioliikenne vuosina 1965—1969 — Den rörliga sjöradiotrafiken åren 1965—1969

Liikenteen suunta Vuodet Rannikkoasemat Traffikens riktning År Kuststationer	Radio- sanomat Radiotele- gram	Meteor. ym. yleiset ilmoit- ukset Meteor. o. a. allmänna meddelanden	Radio- puhelut Radiotelefon- samtal	Lääkäri- neuvottelut Läkar- konsultationer	Radio- sanomat Radiotele- gram	Meteor. ym. yleiset ilmoit- ukset Meteor. o. a. allmänna meddelanden	Radio- puhelut Radiotelefon- samtal
	Luku Antal				Sanaa Ord		Mln.
Laivoista — Från fartyg							
1965	23 297	—	93 374	26	258 426	—	369 341
1966	26 881	—	117 294	24	363 673	—	477 272
1967	28 673	—	123 160	42	380 851	—	502 275
1968	31 593	—	127 646	31	427 745	—	535 447
1969	32 565	—	141 457	30	451 850	—	605 510
Siitä: — Härav:							
Ekenäs — Tammisaari	—	—	6 933	—	—	—	32 490
Hangö — Hanko	2 293	—	13 625	3	33 039	—	55 200
Helsinki — Helsingfors	25 450	—	32 129	20	333 537	—	138 337
Kemi	—	—	3 143	—	—	—	17 460
Kokkola — Gamlakarleby	—	—	2 081	—	—	—	11 243
Kotka	779	—	10 394	—	12 719	—	54 124
Kristinestad — Kristiinankaupunki	—	—	1 175	—	—	—	5 654
Mariehamn	1 746	—	28 504	4	25 336	—	114 943
Oulu	—	—	3 557	—	—	—	17 151
Pori	—	—	4 883	—	—	—	21 498
Saimaa	—	—	11 118	—	—	—	45 609
Turku — Åbo	—	—	17 844	—	—	—	68 143
Vaasa — Vasa	2 297	—	6 071	3	47 219	—	23 658
Laivoihin — Till fartyg							
1965	4 608	8 850	7 200	—	71 484	521 317	29 100
1966	5 899	11 066	16 669	—	85 349	568 894	69 341
1967	6 849	13 018	21 136	—	104 456	766 012	86 631
1968	6 312	11 665	21 952	—	99 839	726 053	89 443
1969	6 645	15 215	25 116	—	115 137	952 005	102 795
Siitä: — Härav:							
Ekenäs — Tammisaari	—	—	446	—	—	—	2 642
Hangö — Hanko	70	3 537	899	—	1 043	206 625	3 739
Helsinki — Helsingfors	6 184	4 094	4 529	—	106 830	158 004	18 805
Kemi	—	—	319	—	—	—	1 401
Kokkola — Gamlakarleby	—	—	136	—	—	—	607
Kotka	39	1 494	1 147	—	598	119 440	4 902
Kristinestad — Kristiinankaupunki	—	—	78	—	—	—	462
Mariehamn	212	2 257	3 143	—	3 009	243 255	12 076
Oulu	—	—	449	—	—	—	1 825
Pori	—	—	408	—	—	—	1 821
Saimaa	—	604	11 173	—	—	6 621	44 815
Turku — Åbo	—	—	1 567	—	—	—	6 291
Vaasa — Vasa	140	3 229	822	—	3 657	218 060	3 409

Taulukko 52 Tabla

TELEVA vuosina 1965—1969 — TELEVA Åren 1965—1969

Vuodet År	Keskihenkilökunta Personal i medeltal			Tuotot Inkomster	Kulut Utgifter	Vuosivoitto Årsvinst	Vuosivaihto Årsomsättning
	Toimihenkilöt Funktionärer	Työntekijät Arbetare	Yhteensä Summa				
1965	82	218	300	6 230	5 903	327	5 412
1966	89	230	319	6 985	6 604	381	6 308
1967	93	240	333	8 389	7 929	460	8 410
1968	99	222	321	8 607	8 201	406	7 373
1969	105	226	331	9 576	9 048	528	9 328

Taulukko 53 Tabla

Turun Asennuspaja vuosina 1965—1969 — Åbo Installationsverkstad Åren 1965—1969

Vuodet År	Keskihenkilökunta Personal i medeltal			Tuotot Inkomster				Kulut Utgifter				Vuosivoitto Årsvinst	Vuosivaihto Årsomsättning
	Toimihenkilöt Funktionärer	Työntekijät Arbetare	Yhteensä Summa	Valmistus Fabrikation	Myyntivoitto Försäljningsvinst	Muut tuotot Övriga inkomster	Yhteensä Summa	Palkkaukset Avlöningar	Sosiaalikulut Sociala utgifter	Muut kulut Övriga utgifter	Yhteensä Summa		
1965	30	140	170	5 102	46	112	5 260	1 768	265	3 211	5 244	16	4 459
1966	31	144	175	4 816	101	149	5 066	1 904	299	2 926	5 129	63	4 931
1967	32	120	152	4 688	545	156	4 844	1 908	346	3 307	6 106	1 261	4 875
1968	26	104	130	4 375	290	127	4 792	1 655	341	2 782	4 777	15	5 078
1969	27	123	150	5 566	344	172	6 082	2 082	391	3 432	5 905	177	6 553

Taulukko 54 Tabla

Keskusautokorjaamo vuosina 1965—1969 — Centrala bilreparationsverkstaden Åren 1965—1969

Vuodet År	Keskihenkilökunta Personal i medeltal			Tuotot Inkomster					Kulut Utgifter							
	Toimihenkilöt Funktionärer	Työntekijät Arbetare	Yhteensä Summa	Työt ja palvelukset Arbeten och tjänster	Muut tuotot Övriga inkomster	Yhteensä Summa	Posti- ja lennätalaitokselta Från post- och telegrafverket	Muita valtiomaitokselta Från statens övriga inrättningar	Thutoista Av inkomster	Palkkaukset Avlöningar	Sosiaalikulut Sociala utgifter	Raaka-aineet ja puoli- valmiheet Eråvaror och halvfabrikat	Polttoaineet Bränsle	Muut läänineet ja käyttö- tarvikkeet Övrigt tilläggsmaterial och bruksföremål	Muut kulut Övriga utgifter	Yhteensä Summa
1965	11	46	57	1 175	4.2	1 179	100	—	396	63	542	3.8	31	142	1 178	1.4
1966	12	43	55	1 298	7.6	1 305	100	—	432	79	603	2.7	28	153	1 298	6.9
1967	12	41	53	1 450	2.1	1 452	100	—	455	95	700	4.2	28	161	1 443	9.1
1968	12	41	53	1 558	3.8	1 562	99.5	0.5	503	103	715	4.3	27	200	1 552	9.7
1969	12	39	51	1 687	2.4	1 689	99.6	0.4	495	128	822	4.8	35	203	1 688	0.9

Taulukko 55 Tablá

Tulot, menot ja rahallike vuosina 1965—1969 — Inkomster, utgifter och penningrörelse åren 1965—1969

Vuodet År	Tulot Inkomster										Menot Utgifter			Yll- jäämä Över- skott	Raha- llike Pen- ning- rörel- sen		
	Postitoimen liikennetulot Trafikinkomster från postverksamheten					Telettoimen liikennetulot Trafikinkomster från televerk- samheten					Muut tulot Övriga in- kom- ster	Tulot kalk- kiaan Total- summa in- kom- ster	Asa- menot Sakut- gifter			Hen- kilö- menot Per- sonal- ut- gifter	Menot kalk- kiaan Total- summa ut- gifter
	Posti- maksu- merkit ym. Fran- ke- rings- mär- ken m.m.	Sano- ma- lehti- tulot In- kom- ster av tid- ningar	Posti- auto- lii- kenne Post- buss- tra- fiken	Muut posti- toimen lii- kenne- tulot yht. Övriga trafik- in- kom- ster från post- verk- sam- heten	Posti- toimen lii- kenne- tulot yht. Summa trafik- in- kom- ster från post- verk- sam- heten	Sähkö- sano- mat Tele- gram	Puhe- lut Sam- tal	Muut tele- toimen lii- kenne- tulot yht. Övriga trafik- in- kom- ster från tele- verk- sam- heten	Tele- toimen lii- kenne- tulot yht. Summa trafik- in- kom- ster från tele- verk- sam- heten								
	1 000 mk																
1965	111 839	35 338	12 261	35 655	195 092	4 946	123 967	21 659	150 572	5 022	350 686	114 980	217 180	332 160	18 525	34 294 522	
1966	121 573	37 481	13 116	36 232	208 402	5 224	138 704	23 575	167 503	5 446	381 352	127 990	240 861	368 851	12 501	36 818 371	
1967	139 201	36 926	14 521	37 800	228 448	5 778	178 090	32 475	216 343	6 518	451 308	144 652	275 036	419 688	31 620	39 563 203	
1968	145 944	38 816	16 583	43 347	244 690	6 745	196 933	36 159	239 837	7 406	491 933	160 974	321 307	482 281	9 652	42 256 340	
1969	148 118	40 353	17 085	53 588	259 144	7 118	224 643	41 160	272 921	6 737	538 802	172 700	350 717	523 418	15 385	44 876 674	

Taulukko 56 Tablá

Tulot vuosina 1965—1969 — Inkomster åren 1965—1969

Vuodet Kuukaudet År Månader	Postitoimen liikennetulot Trafikinkomster från postverksamheten						Telettoimen liikennetulot Trafikinkomster från televerksamheten						Muut tulot Övriga inkomster			Tulot kalk- kiaan Total- summa in- kom- ster		
	Posti- maksu- merkit ym. Fran- ke- rings- mär- ken m.m.	Sano- ma- lehti- tulot In- kom- ster av tid- ningar	Postiautoliikenne Postbusstrafiken			Muut posti- toimen lii- kenne- tulot yht. Övriga trafik- in- kom- ster från post- verk- sam- heten	Posti- toimen lii- kenne- tulot yht. Summa trafik- in- kom- ster från post- verk- sam- heten	Koti- mais- et sähkö- sano- mat Tele- gram inom landet	Ulko- mais- et sähkö- sano- mat Tele- gram inom ut- landet	Koti- mais- et puhe- lut Samtal inom landet	Ulko- mais- et puhe- lut Sam- tal till och från ut- landet	Muut tele- toimen lii- kenne- tulot yht. Övriga trafik- in- kom- ster från tele- verk- sam- heten	Tele- toimen lii- kenne- tulot yht. Summa trafik- in- kom- ster från tele- verk- sam- heten	Vuok- ra- tulot Hyror	Luon- tois- edut ja satun- naiset tulot Natura- för- måner och till- fälliga in- kom- ster		Muut tulot yh- teensä Sum- ma andra in- kom- ster	
			Mat- kus- taja- tulot Passa- gerar- in- kom- ster	Rahti- tulot In- kom- ster av frak- ter	Muut auto- tulot Övriga in- kom- ster av post- buss- tra- fiken													Yh- teensä Summa
	1 000 mk																	
1965	111 839	35 338	10 737	215	1 310	12 261	35 655	195 092	2 320	2 626	116 344	7 623	21 659	150 572	735	4 287	5 022	350 686
1966	121 573	37 481	11 662	142	1 312	13 116	36 232	208 402	2 465	2 759	129 762	8 942	23 575	167 503	756	4 689	5 446	381 352
1967	139 201	36 926	12 801	82	1 638	14 521	37 800	228 448	2 966	2 812	168 402	9 689	32 475	216 344	933	5 585	6 518	451 308
1968	145 944	38 816	13 182	90	3 311	16 583	43 347	244 690	3 298	3 447	181 994	14 939	36 159	239 837	1 289	6 117	7 406	491 933
1969	148 118	40 353	13 153	90	3 842	17 085	53 588	259 144	3 423	3 695	205 606	19 036	41 160	272 921	1 287	5 450	6 737	538 802
1969																		
I	11 980	1 680	1 037	8.5	22	1 067	2 703	17 431	194	388	15 677	1 447	6 483	24 189	81	175	255	41 875
II	11 347	3 196	933	8.2	188	1 129	3 339	19 011	269	314	16 264	1 024	1 636	19 508	84	417	500	39 019
III	12 414	3 201	1 073	11	324	1 408	4 254	21 277	287	336	17 706	1 387	6 660	26 376	87	692	779	48 433
IV	11 041	3 478	1 108	5.9	364	1 478	3 314	19 311	256	298	16 619	1 640	1 602	20 416	82	446	528	40 255
V	11 805	3 420	1 082	7.8	375	1 465	6 360	23 050	357	341	16 439	1 468	2 019	20 624	84	573	658	44 332
VI	10 398	3 544	1 237	7.4	279	1 523	3 318	18 783	298	363	17 805	1 616	6 818	26 901	97	345	442	46 125
VII	9 375	3 100	1 210	7.0	382	1 599	3 244	17 318	279	256	14 442	1 538	1 619	18 133	79	366	446	35 896
VIII	9 946	3 036	1 248	6.2	272	1 527	3 182	17 691	289	193	16 075	1 392	1 647	19 597	84	349	432	37 720
IX	12 601	3 087	984	6.7	292	1 282	6 180	23 151	291	397	19 120	1 650	7 036	28 495	86	386	472	52 118
X	13 872	3 507	985	7.1	285	1 276	3 391	22 046	291	131	18 605	2 076	1 838	22 942	83	382	464	45 452
XI	13 594	3 720	1 091	6.7	350	1 447	3 356	22 118	281	430	17 424	1 754	1 840	21 729	81	459	540	44 387
XII	19 745	5 383	1 167	7.5	709	1 884	10 947	37 958	330	246	19 428	2 045	1 962	24 011	360	860	1 220	63 189

Taulukko 57 Tablå

Henkilömenot vuosina 1968—1969 — Personalutgifter åren 1968—1969

Vuodet Kuukaudet År Månader	Palkkaukset Avlöningar								Muut henkilömenot Övriga personalutgifter			Henkilö- menot kaikkiaan Total- summa personal- utgifter
	Perus- ja sopimus- palkkai- sten palkkauk- set Avlöningar åt personal med grund- och av- talslön	Ylimää- räräisten toimen- haltijoi- den vuosi- palkkiot Års- arvoden åt extra- ordinarie personal	Yleiset lisät Allmänna tillägg	Erityiset lisät Special- tillägg	Tilapäis- ten toimi- henkilöi- den palkkiot Arvoden åt till- fälliga funk- tionärer	Työsuhte- palkat Löner på grund av arbetsför- hållande	Muut palkat ja palkkiot Övriga löner och arvoden	Palkkauk- set yhteensä Summa av- löningar	Työn- antajan sosiaali- turva- maksu Arbets- givarens social- skydds- avgift	Eläkkeet Pensioner	Muut henkilö- menot yhteensä Summa övriga personal- utgifter	
	1 000 mk											
1968	96 486	45 604	36 075	12 382	10 310	36 947	47 457	285 262	18 116	17 929	36 045	321 307
1969	103 022	50 221	37 937	13 838	10 261	43 779	50 695	309 753	19 817	21 148	40 965	350 717
1969												
I	8 490	4 103	3 114	203	871	3 146	3 005	22 932	1 469	—	1 469	24 402
II	8 508	4 110	3 125	925	946	3 458	3 440	24 510	1 572	3 304	4 876	29 386
III	8 607	4 144	3 151	1 018	853	3 666	3 315	24 753	1 589	1 721	3 310	28 064
IV	8 599	4 181	3 157	985	861	3 512	3 568	24 862	1 591	1 677	3 268	28 130
V	8 598	4 197	3 162	1 122	873	3 650	3 779	25 380	1 628	1 740	3 368	28 748
VI	8 606	4 204	3 166	1 065	858	3 887	5 130	26 915	1 722	1 749	3 472	30 387
VII	8 604	4 206	3 171	822	835	4 102	6 028	27 767	1 776	1 771	3 547	31 314
VIII	8 608	4 204	3 174	716	807	3 777	5 618	26 902	1 722	1 780	3 503	30 405
IX	8 603	4 219	3 174	851	812	3 601	4 239	25 499	1 632	1 788	3 420	28 920
X	8 600	4 213	3 182	979	816	3 604	3 805	25 198	1 610	1 863	3 473	28 671
XI	8 595	4 214	3 178	953	827	3 603	3 649	25 019	1 599	1 846	3 445	28 464
XII	8 606	4 227	3 183	4 200	903	3 774	5 121	30 014	1 906	1 908	3 814	33 828

Taulukko 58 Tablå

Asiamentot vuosina 1968—1969 — Sakutgifter åren 1968—1969

Vuodet Kuukaudet År Månader	Asiamentot Sakutgifter								Asiamentot kaikkiaan Totalsumma sakutgifter	
	Rakennusten käyttö Byggnaders drift	Televerkoston käyttö ja kunnossapito Drift och underhåll av telenätet	Rakennusten ja huoneisto- jen kun- nossapito Underhåll av byggnader och lokaler	Kuljetus- välineiden käyttö ja kunnossapito Drift och underhåll av transport- medel	Korvaukset postinkulje- tuksista Ersättning för postbefordran	Kaluston hankinta ja kunnossapito Anskaffning och underhåll av inventarier	Muut asia- mentot Övriga sakutgifter	Poistot Avskrivningar		
	1 000 mk									
1968	21 997	50 026	3 999	19 556	16 878	4 917	15 998	27 602	160 974	
1969	24 017	51 371	4 042	19 761	17 854	4 976	19 066	31 614	172 700	
1969										
I	1 551	2 013	76	309	901	202	580	2 634	8 266	
II	1 689	3 912	127	1 149	1 522	440	1 261	2 634	12 732	
III	2 013	3 676	136	1 618	1 055	460	1 319	2 634	12 913	
IV	1 898	3 891	172	1 855	1 559	458	1 680	2 634	14 147	
V	1 868	3 994	118	1 473	1 510	536	1 822	2 634	13 956	
VI	1 850	4 948	110	1 669	1 237	521	1 672	2 634	14 641	
VII	1 820	4 582	123	1 531	1 309	379	1 334	2 634	13 712	
VIII	1 702	3 568	136	1 131	1 722	335	1 183	2 634	12 412	
IX	1 888	3 730	112	1 762	1 590	354	1 747	2 634	13 817	
X	1 888	4 159	262	1 775	1 826	455	1 575	2 634	14 575	
XI	1 808	5 102	152	1 509	1 388	223	1 351	2 634	14 167	
XII	4 042	7 797	2 518	3 980	2 237	613	3 542	2 635	27 363	

Taulukko 59 Tablá

Tulot ja menot vuonna 1969 — Inkomster och utgifter år 1969

Tulot — Inkomster

Mom.		Laskelmien mukaan Enligt verkställd fördelning		Tilinpäätöksen mukaan Enligt bokslutet	
		Postiliikenne Posttrafiken	Teleliikenne Teletrafiken		
	14.04. Posti- ja lennätinlaitos				
	14.04. Post- och telegrafverket				
	Postitulot — Postinkomster	mk			
01	Postimaksumerkit ym. — Frankeringsmärken m.m.	138 845 202		138 845 202	
	Joukkolähettykset — Massförsändelser	9 272 874		9 272 874	
	Sanomalehtien kuljetus- ja välitysmaksut ym. — Befordringsavgifter och förmedlingsavgifter m.m. för tidningar	22 443 231		22 443 231	
	Postilokeroista ym. — Postfack m.m.	3 936 875		3 936 875	
	Ulkomailta tulleista postilähettyksistä — Postförsändelser från utlandet	2 015 458		2 015 458	
	Virastojen postiennakkolähettykset — Ämbetsverkens postförsändelser	513 702		513 702	
	Postisäästöpankin postilähettykset — Postsparbankens postförsändelser	7 540 738		7 540 738	
	Valtion liikeyritysten tilillepano- ja tililtäottomaksut — Insättningar och uttagningar av statens affärsrättingars postgirokonton	81 242		81 242	184 649 323
02	Korvaus vapaakirjeoikeudesta ja postirahanvapaudesta — Ersättning för fribrevsrätt och portofrihet	24 000 000		24 000 000	
	Korvaus leimamerkkien ja huvien pääsylippujen ja elokuvaverolippujen myynnistä				
	Ersättning för försäljning av stämpelmärken, stämpelskattebelagda biljetter till nöjestillställningar samt biografskattebiljetter	1 407 635		1 407 635	
	Korvaus veromerkkien myynnistä — Ersättning för försäljning av skattmärken ..	2 514 690		2 514 690	
	Korvaus lehtien kuljetusmaksujen alentamisesta — Ersättning för rabatterad tidningstrafik	17 910 000		17 910 000	45 832 325
03	Postisäästöpankin tehtävien hoitamisesta — För postsparbankens uppdrag	8 346 186		8 346 186	
	Radio- ja televisioliupien perinnästä sekä tilillepanoista lupasiirtotileille — För indrivning av radio- och televisions licensavgifter samt avgifter för insättningarna på de för ändamålet öppnade postgirokontona	2 638 262		2 638 262	
	Kansaneläkkeiden maksamisesta — För utbetalning av folkpensioner	593 540		593 540	11 577 988
06	Autoliikenteen tulot — Inkomster av biltrafiken	17 084 836		17 084 836	
	Teletulot — Teleinkomster				
04	Sähkösanomista — För telegram		7 518 376	7 518 376	
	Telexmaksut — Telexavgifter		15 450 543	15 450 543	
	Kotimaiset puhelut — Inrikessamtal		205 606 249	205 606 249	
	Ulkomaiset puhelut — Utrikessamtal		19 036 430	19 036 430	
	Vuosi-, vuokra- ym. maksut — Års-, hyres- m.fl. avgifter		24 049 329	24 049 329	271 660 927
05	Valtiolta teletoinen palveluksista saatavat korvaukset — Ersättning av staten för televäsändets tjänster		1 259 722	1 259 722	
07	Sekalaiset tulot — Inkomster av blandad natur	4 468 906	2 268 322	6 737 227	
	Yhteensä — Summa	263 613 377	275 188 972	538 802 349	

¹⁾ Lennätinliikenteen tulot — Inkomster av telegraftrafiken 23 985 999 mk
Puhelinliikenteen tulot — Inkomster av telefontrafiken 251 202 973 mk

Menot — Utgifter

Mom.		Laskelmien mukaan Enligt verkställd fördelning		Tillinpäätöksen mukaan Enligt bokslutet	
		Postiliikenne Posttrafiken	Teleliikenne Teletrafiken		
	36.04. Posti- ja lennätinlaitos				
	36.04. Post- och telegrafverket				
	Palkkaukset — Avlöningar				
	mk				
01	Perus- ja sopimuspalkat — Grund- och avtalslöner	77 744 477	25 277 334	103 021 811	
	Vuosipalkkiot — Årsarvoden	32 965 787	17 254 989	50 220 776	
	Yleiset lisät — Almäna tillägg	27 244 582	10 691 983	37 936 565	
	Erityiset lisät — Specialtillägg	10 590 798	3 246 781	13 837 579	
	Tilapäisten toimihenkilöiden palkkiot — Tillfälliga funktionärers arvoden	5 114 064	5 147 028	10 261 092	
	Työsuohdepalkat — Löner i arbetsförhållande	21 098 543	22 680 952	43 779 494	
	Muut palkat ja palkkiot — Övriga löner och arvoden	37 664 298	13 031 173	50 695 471	309 752 788
	Muut henkilömenot — Övriga personalutgifter				
04	Sosiaaliturvamaksu — Socialskyddsavgift	13 590 330	6 226 466	19 816 796	
05	Eläkkeet — Pensioner	14 416 331	6 731 540	21 147 871	40 964 667
	Asiamentot — Sakutgifter				
10	Rakennusten käyttö — Byggnaders drift	15 377 488	8 639 321	24 016 808	
11	Televerkoston käyttö ja kunnossapito — Drift och underhåll av telenätet		51 371 421	51 371 421	
13	Rakennusten ja huoneistojen kunnossapito — Underhåll av byggnader och lokaler ..	2 094 836	1 946 713	4 041 549	
21	Kuljetusvälineiden käyttö ja kunnossapito — Drift och underhåll av transportmedel	13 598 495	6 162 013	19 760 509	
22	Korvaukset postinkuljetuksista — Ersättning för postbefordran	17 853 774		17 853 774	
23	Kaluston hankinta ja kunnossapito — Anskaffning och underhåll av inventarier ..	2 965 364	2 010 638	4 976 003	
29	Muut asiamentot — Övriga sakutgifter	9 276 205	9 789 432	19 065 637	
28	Poistot — Avskrivningar	3 818 301	27 796 078	31 614 379	172 700 079
	Ylijäämä — Överskott	-41 800 295	¹⁾ 57 185 109	15 384 814	
	Yhteensä — Summa	263 613 377	275 188 972	538 802 349	

¹⁾ 11.9 % telekiinteistöihin ja -laitteisiin sijoitetulle pääomalle, jonka kirjanpitoarvo 31. 12. 1969 oli 481 milj. mk
11.9 % på det i telefastigheter och i anordningar placerade kapitalet, vars bokföringsvärde 31. 12. 1969 var 481 milj. mk

Taulukko 60 Tablá

Posti- ja lennätinlaitoksen omaisuus 31. 12. 1969 — Post- och telegrafverkets egendom 31. 12. 1969

	Kiin- teistöt Fastig- heter	Posti- vaunut Post- kupéer	Työ- ja asunto- vaunut Arbets- och bo- stads- vagnar	Moottori- ajoneuvot ja -alukset Motor- fordon och -farkoster	Lennätin- verkko Telegraf- nät	Radio- laitteet Radio- anlägg- ningar	Puhelin- verkko Telefon- nät	Kirjau- automaatit Registre- rings- automater	Yhteensä Summa
	mk								
Kirjanpitoarvo 31. 12. 1968 Bokföringsvärdet 31. 12. 1968	79 098 325	8 173 692	961 633	34 790 794	23 589 053	4 664 207	355 226 326	—	506 504 030
Omaisuu- den lisäys vv. 1967—1968 siirtomäärärahoista Ökning av egendom åren 1967—1968 av reservationsanslag	2 407 918	—	38 065	874 478	3 301 827	63 071	34 363 377	249 737	41 298 473
Omaisuu- den lisäys v. 1969 sijoitus- määrärahoista Ökning av egendom år 1969 av in- vesteringsanslag	4 911 185	—	39 795	1 107 209	856 328	571 149	14 251 046	—	21 736 712
Uudistusrahasto — Förnyelsefonden ..	4 865 102	127 004	—	3 551 362	845 216	609 029	15 197 420	—	25 195 133
Yhteensä — Summa	91 282 530	8 300 696	1 039 493	40 323 843	28 592 424	5 907 456	419 038 169	249 737	594 734 348
Poisto — Avskrivning	2 090 889	280 519	53 856	3 398 057	2 172 899	469 215	23 148 944	—	31 614 379
Kirjanpitoarvo 31. 12. 1969 Bokföringsvärdet 31. 12. 1969	89 191 641	8 020 177	985 637	36 925 786	26 419 525	5 438 241	395 889 225	249 737	563 119 969

Taulukko 61 Tablá

Uudistusrahaston tulot ja menot vuonna 1969 — Förnyelsefondens inkomster och utgifter år 1969

	mk
Tulot — Inkomster	
Tulo- ja menoarvion mukaan — Enligt statsförslaget	32 695 500
Yhteensä — Summa	32 695 500
Menot — Utgifter	
Puhelin- ja lennätinlaitteiden uusimiseen — Förnyande av telefon- och telegrafanläggningar	16 042 635
Autojen hankintaan — Anskaffning av bilar	3 551 362
Postivaunujen hankintaan — Anskaffning av postvagnar	127 004
Rakennusten korjauksiin — Reparation av byggnader	4 865 103
Radiolaitteiden hankintaan — Anskaffning av radioanläggningar	609 028
Konepajojen hankintoihin — Anskaffningar till maskinverkstäderna	481 553
Yhteensä — Summa	25 676 686
Tuloja yli menojen — Inkomster, större än utgifter	7 018 814
Yhteensä — Summa	32 695 500
Tila joulukuun 31 päivänä 1969 — Ställning per 31 december 1969	
Rahaston varat — Fondens medel	
Varattu seuraavien vuosien käyttöön — Reserverat för de följande åren	26 101 848
Rahaston velat — Fondens skulder	
Rahaston pääoma — Fondens kapital	26 101 848

Taulukko 62 Tablå

Valtion radiorahaston tulot ja menot vuonna 1969 — Statens radiofonds inkomster och utgifter år 1969

	Tulo- ja menoarvion mukaan Enligt stats- förslaget	Tilin- päättöksen mukaan Enligt bok- slutet
	1 000 mk	
Tulot — Inkomster		
Tulot radioluovista — Inkomster av radiolicenser	34 000	34 399
Tulot televisioluovista — Inkomster av televisionslicenser	56 850	59 935
Tulot väritelevisioluovista — Inkomster av färgtelevisionslicenser	50	97
Yhteensä — Summa	90 900	94 431
Menot — Utgifter		
Radio- ja televisiolupatoiminnan aiheuttamat palkat Löner föränledda av radio- och televisionslicensverksamheten	576	539
Sekalaiset menot — Diverse utgifter	630	599
Radiolupajaoston huoneiston vuokra — Hyra för radiolicenssektionens lokal	91	89
Suoranaiset perimiskustannukset — Direkta inkasseringsutgifter	5.0	3.0
Korvaus posti- ja lennätinlaitokselle — Post- och telegrafverket tillkommande ersättning	2 590	2 638
Kululaitosten ja yleisten töiden ministeriön käytettäväksi Till ministeriets för kommunikationsväsendet och allmänna arbetena förfogande	10	4.8
Oy Yleisradio Ab:lle yleisradio- ja televisiotointa varten Till Oy Yleisradio Ab för rundradio- och televisionsverksamheten	86 998	90 557
Yhteensä — Summa	90 900	94 431

Tulot radio- ja televisioluovista jakaantuivat kuukausittain seuraavasti:

Inkomsterna av radio- och televisionslicenser fördelade sig månadsvis på följande sätt:

	I	II	III	IV	V	VI	VII	VIII	IX	X	XI	XII	Yhteensä Summa
1 000 mk													
Tulot radioluovista													
Inkomster av radiolicenser	3 877	2 664	2 795	2 316	2 371	2 695	2 741	2 357	3 001	3 082	2 611	3 891	34 400
Tulot televisioluovista													
Inkomster av televisionslicenser	5 809	5 180	5 424	4 050	3 510	3 557	4 455	5 038	6 191	5 977	6 861	5 883	59 936
Tulot väritelevisioluovista													
Inkomster av färgtelevisionslicenser	6.9	7.8	15	5.4	3.4	2.4	1.8	3.6	8.1	11	13	19	97

**TOIMIPAIKKATAULUT
TABELLER ÖVER ANSTALTERNA**

T a u l u 1 Toimipaikat ja henkilökunta 31. 12. 1969

Toimipaikan nimen edessä olevat merkit tarkoittavat seuraavaa: * toimipaikka harjoittaa yksinomaan postiliikennettä, O toimipaikka on yhdistetty posti-, lennätin- ja puhelintoimipaikka, Ø toimipaikka on yhdistetty lennätin- ja puhelintoimipaikka. Jos toimipaikka harjoittaa ainoastaan lennätin- tai puhelintoimintoimipaikkona, on siitä merkintä »lennätinkonttori» tai »puhelinkonttori». Ilman merkkiä tai merkintää olevat toimipaikat ovat yhdistettyjä posti- ja lennätintoimipaikkoja. Sarakkeen 8 lukuun sisältyvät myös toimiluvunalaisten puhelintoimintoimipaikoiden keskuksien yhteydessä toimivat valtion kaukopuhelintoimipaikat. Peruspalkkaista, sopimuspalkkaista ja ylimääräistä henkilökuntaa koskevat tiedot ovat sarakkeissa 10 ja 11. Postiasemien ja postipysäkkien hoitajista ovat ilmoitukset sarakkeessa 13. Paitsi postiasemien ja postipysäkkien hoitajia, on sarakkeessa 13 mainittu kaikki muut tilapäisesti laitoksen palveluksessa olevat henkilöt, jotka eivät kuulu varsinaiseen virkakuntaan.

T a b e l l i 1 Anstalter och personal 31. 12. 1969

Tecknen framför anstaltens namn betyder följande: * anstalten utför endast poströrelse, O anstalten är förenad post-, telegraf- och telefonanstalt, Ø anstalten är förenad telegraf- och telefonanstalt. Om anstalten endast utför telegraf- resp. telefonrörelse, är därom angivet »telegrafkontor» resp. »telefonkontor». Anstalter utan tecken eller beteckning är förenade post- och telegrafanstalter.

Uppgifterna i kolumn 8 omfattar även statens fjärrtelefonanstalter, som står i samband med centraler tillhörande telefonrättningar med koncession. Personal, med grundlön, med avtalslön och extraordinarie finns upptagna i kolumnerna 10 och 11. Uppgifterna angående poststations- och posthållpunktsföreståndare finns upptagna i kolumn 13. Förutom poststations- och posthållpunktsföreståndare finns i kolumn 13 upptagna alla andra vid verket tillfälligt anställda personer, vilka icke tillhör den egentliga tjänstepersonalen.

1	2 3 4 5 6 7 8 9								10 11 12 13 14					
	Toimipaikat — Anstalter								Henkilökunta — Personal					
	Konttorit — Kontor	Haarasastot — Fällaler	Toimistot — Expeditioner	Postasemat I — Poststationer I	Postasemat II — Poststationer II	Postipysäkit — Posthållpunkter	Puhelintoimipaikat — Telefonanstalter	Yhteensä — Summa	Virkamiehet, peruspalkkaiset, sopimuspalkkaiset ja ylimääräiset Tjänstemän, med grundlön, med avtalslön och extraordinarie	Postimiehet, autokuljettajat ja vahtimestarit Postmännen, chaufförer och vaktmästare	Postinkuljettajat ja maalaistyrjennkantaajat Postförare och lantbrevbärare	Muut — Övriga	Yhteensä — Summa	
Posti- ja lennätinhallitus Linjahallinto Post- och telegrafstyrelsen Linjeförvaltningen	—	—	—	—	—	—	—	—	567	28	—	447	1 042	
Varastotoiminta ym. — Förrädsverksamhet m.m.	—	—	—	—	—	—	—	—	134	26	—	196	356	
Piirikonttorit — Distriktskontor														
Helsingin postipiirin piirikonttori Helsingfors postdistrikts distriktskontor	—	—	—	—	—	—	—	—	22	1	—	2	25	
Turun postipiirin piirikonttori Åbo postdistrikts distriktskontor	—	—	—	—	—	—	—	—	19	1	—	1	21	
Ahvenanmaan postipiirin piirikonttori ¹⁾ Ålands postdistrikts distriktskontor ¹⁾	—	—	—	—	—	—	—	—	(2)	—	—	—	(2)	
Tampereen postipiirin piirikonttori Tammerfors postdistrikts distriktskontor	—	—	—	—	—	—	—	—	17	1	—	3	21	
Kouvolan postipiirin piirikonttori Kouvola postdistrikts distriktskontor	—	—	—	—	—	—	—	—	17	1	—	—	18	
Kuopion postipiirin piirikonttori Kuopio postdistrikts distriktskontor	—	—	—	—	—	—	—	—	16	1	—	1	18	
Vaasan postipiirin piirikonttori Vasa postdistrikts distriktskontor	—	—	—	—	—	—	—	—	15	1	—	2	18	
Oulun postipiirin piirikonttori Uleåborgs postdistrikts distriktskontor	—	—	—	—	—	—	—	—	15	1	—	—	16	
Lapin postipiirin piirikonttori Lapplands postdistrikts distriktskontor	—	—	—	—	—	—	—	—	11	1	—	—	12	
Postivaunupiirin piirikonttori Postkupédistriktets distriktskontor	—	—	—	—	—	—	—	—	10	—	—	3	13	
Helsingin puheliniirin piirikonttori Helsingfors telefondistrikts distriktskontor	—	—	—	—	—	—	—	—	75	63	—	607	745	
Turun puheliniirin piirikonttori Åbo telefondistrikts distriktskontor	—	—	—	—	—	—	—	—	42	19	—	347	408	

¹⁾ Maarianhaminan posti- ja lennätinkonttorin kanslia — Post- och telegrafkontorets i Mariehamn kansli

Taulu 1

Tabell 1

1	2	3	4	5	6	7	8	9	10	11	12	13	14
Ahvenanmaan puhelinpiirin piirikonttori Ålands telefondistrikts distriktskontor	—	—	—	—	—	—	—	—	4	1	—	14	19
Tampereen puhelinpiirin piirikonttori Tammerfors telefondistrikts distriktskontor	—	—	—	—	—	—	—	—	28	20	—	199	247
Jyväskylän puhelinpiirin piirikonttori Jyväskylä telefondistrikts distriktskontor	—	—	—	—	—	—	—	—	40	30	—	522	592
Mikkelin puhelinpiirin piirikonttori St. Michels telefondistrikts distriktskontor	—	—	—	—	—	—	—	—	60	52	—	747	859
Vaasan puhelinpiirin piirikonttori Vasa telefondistrikts distriktskontor	—	—	—	—	—	—	—	—	29	32	—	348	409
Kuopion puhelinpiirin piirikonttori Kuopio telefondistrikts distriktskontor	—	—	—	—	—	—	—	—	40	30	—	503	573
Oulun puhelinpiirin piirikonttori Uleåborgs telefondistrikts distriktskontor	—	—	—	—	—	—	—	—	29	20	—	372	421
Rovaniemen puhelinpiirin piirikonttori Rovaniemi telefondistrikts distriktskontor	—	—	—	—	—	—	—	—	42	34	—	550	626
Puhelinrakennuspiirin piirikonttori Telefonbyggnadsdistriktets distriktskontor	—	—	—	—	—	—	—	—	13	7	—	412	432
Yhteensä — Summa	—	—	—	—	—	—	—	—	544	316	—	4 633	5 493

Toimipalkat ja linjat — Anstalter och linjer

Uudenmaan lääni — Nylands län

Konttorit — Kontor

○Borgå — Porvoo	1	—	—	19	8	14	78	120	59	34	19	108	220
○Ekenäs — Tammisaari	1	1	—	3	1	2	26	34	32	18	11	30	91
○Hangö — Hanko	1	2	—	1	1	—	2	7	33	20	2	25	80
*Helsinki 10 — Helsingfors 10	1	68	—	16	1	5	—	91	821	1 668	4	651	3 144
Helsinki 25 — Helsingfors 25	1	5	—	—	—	—	—	6	67	71	—	15	153
Helsinki 53 — Helsingfors 53	1	—	—	—	—	—	—	1	40	10	—	3	53
Helsinki, lennätinkonttori — Helsingfors, telegrafkontoret	1	1	—	—	—	—	—	2	207	19	—	168	394
Helsinki, puhelinonttori — Helsingfors, telefonkontoret	1	—	—	—	—	—	1	2	571	4	—	113	688
○Hyvinkää	1	3	—	4	2	1	25	36	46	36	6	40	128
Järvenpää	1	1	—	2	2	—	—	6	10	13	1	27	51
○Karis — Karjaa	1	1	—	5	1	1	—	9	17	11	12	31	71
Kerava	1	1	—	2	1	—	—	5	13	18	2	21	54
○Lohja	1	1	—	4	2	3	—	11	17	18	15	37	87
○Lovisa — Lovüsa	1	1	—	8	1	1	—	12	37	16	17	35	105
Orimattila	1	—	—	8	—	5	—	14	6	7	16	27	56
*Sanomalehtipostikonttori — Tidningspostkontoret	1	—	—	—	—	—	—	1	25	65	—	25	115

Toimistot — Expeditioner

Artjärvi	—	—	1	3	2	1	—	7	2	—	6	10	18
Bromarv	—	—	1	—	—	—	—	1	2	—	4	2	8
Espoo — Esbo	—	—	1	6	1	—	—	8	7	11	4	24	46
Fiskars — Fiskari	—	—	1	1	1	—	—	3	2	2	2	7	13
Forsby säg — Koskenkylän saha	—	—	1	2	—	—	—	3	2	—	3	5	10
Grankulla — Kauniainen	—	—	1	2	—	—	—	3	5	9	1	19	34
Helsingin pitäjä — Helsinge	—	—	1	4	—	—	—	5	5	6	1	18	30
Helsinki 37 — Helsingfors 37	—	—	1	—	—	—	—	1	7	9	—	5	21
Helsinki 66 — Helsingfors 66	—	—	1	2	—	—	—	3	9	13	—	7	29
Helsinki 70 — Helsingfors 70	—	—	1	—	—	—	—	1	10	13	—	3	26
Helsinki 73 — Helsingfors 73	—	—	1	—	—	—	—	1	5	9	—	4	18
Helsinki 75 — Helsingfors 75	—	—	1	—	—	—	—	1	4	3	—	—	7
Hiekkaharju — Sandkulla	—	—	1	—	—	—	—	1	3	4	—	12	19
Hindhär — Hinthaara	—	—	1	4	1	—	—	6	2	—	7	6	15
Hyrylä	—	—	1	4	—	—	—	5	5	2	6	10	23

Taulu 1

Tabell 1

1	2	3	4	5	6	7	8	9	10	11	12	13	14
Ingå — Inkoo	—	—	1	3	—	—	—	4	2	—	8	7	17
Jokela	—	—	1	4	—	1	—	6	6	4	8	15	33
Kallbäck	—	—	1	4	—	1	—	6	2	—	8	10	20
Karkkila	—	—	1	4	1	5	—	11	9	10	11	26	56
Kauklahti — Köklaks	—	—	1	6	—	1	—	8	3	—	9	21	33
Kellokoski	—	—	1	1	—	—	—	2	4	1	6	8	19
Kilo	—	—	1	—	—	—	—	1	2	2	—	4	8
Kirkniemi — Gerknäs	—	—	1	—	—	—	—	1	2	—	1	4	7
Klaukkala	—	—	1	2	1	—	—	4	4	1	8	9	22
Korso	—	—	1	1	—	—	—	2	5	7	—	11	23
Kyrkslätt — Kirkkonummi	—	—	1	5	—	1	—	7	7	1	6	11	25
Lapinjärvi — Lappträsk	—	—	1	5	—	—	—	6	4	—	7	11	22
Leppävaara — Alberga	—	—	1	3	—	—	—	4	9	11	—	18	38
Lohja as. — Lojo st.	—	—	1	2	1	4	—	8	3	6	6	14	29
Matinkylä — Matby	—	—	1	6	2	2	—	11	13	14	1	42	70
Myrskylä — Mörskom	—	—	1	1	1	—	—	3	3	—	5	3	11
Mäntsälä	—	—	1	7	2	—	—	12	6	3	17	23	49
Nickby — Nikkilä	—	—	1	1	—	—	—	2	5	—	5	12	22
Nummela	—	—	1	1	—	—	—	2	3	2	5	8	18
Nummi	—	—	1	1	—	1	—	3	2	—	5	5	12
Nurmijärvi	—	—	1	1	—	—	—	2	4	—	3	10	17
Obbnäs — Upinniemi	—	—	1	—	—	—	—	1	2	—	—	5	7
Ojakkala	—	—	1	1	—	—	—	2	2	—	4	5	11
Otalampi	—	—	1	2	—	—	—	3	2	—	8	9	19
Pukkila	—	—	1	1	3	—	—	5	2	—	5	7	14
Pusula	—	—	1	1	1	2	—	5	3	—	6	5	14
Rajamäki	—	—	1	3	—	—	—	4	4	2	4	12	22
Rekola — Räckhals	—	—	1	—	—	—	—	1	3	4	—	5	12
Savio	—	—	1	—	—	—	—	1	2	2	—	8	12
Sjundeå kby — Siuntio kk.	—	—	1	2	—	—	—	3	1	2	3	6	12
Skuru — Pohjankuru	—	—	1	2	—	—	—	3	4	2	2	7	15
Svartå — Mustio	—	—	1	—	—	—	—	1	2	—	4	1	7
Tenala — Tenhola	—	—	1	—	—	—	—	1	2	—	4	3	9
Tikkurila — Dickursby	—	—	1	—	—	—	—	1	9	10	—	11	30
Vantaa — Vanda	—	—	1	4	—	1	—	6	6	5	4	15	30
Vihti	—	—	1	1	1	—	—	3	5	3	3	10	21
Virkkala — Virkby	—	—	1	—	—	—	—	1	5	6	2	12	25
Yhteensä — Summa	16	85	52	175	38	54	132	552	2 223	2 207	307	1 881	6 618
Turun ja Porin lääni — Åbo och Björneborgs län													
Konttorit Kontor													
○Loimaa	1	—	—	7	2	3	—	13	11	14	15	43	83
Naantali	1	—	—	5	—	1	—	7	6	10	17	15	48
Pargas — Parainen	1	—	—	1	—	—	—	2	6	14	13	14	47
Perniö	1	—	—	5	1	2	—	9	7	4	17	16	44
○Pori	1	14	—	12	5	9	92	133	163	110	18	191	482
○Rauma	1	6	—	11	7	5	—	30	30	40	22	53	145
○Salo	1	3	—	25	5	3	—	37	27	26	54	61	168
*Turku, postkonttori — Åbo, postkontoret	1	33	—	21	2	5	—	62	183	374	40	260	857
øTurku, lennätinkonttori — Åbo, telegrafkontoret	1	—	—	—	—	—	66	67	141	3	—	76	220
○Uusikaupunki	1	—	—	3	2	3	—	9	14	7	6	19	46
Vammala	1	1	—	8	1	3	—	14	15	14	24	29	82
Toimistot — Expeditioner													
Ahlainen	—	—	1	2	—	1	—	4	2	—	5	5	12
Alastaro	—	—	1	2	1	—	—	4	3	—	12	6	21
Aura	—	—	1	5	—	1	—	7	3	1	12	11	27
Björkböda	—	—	1	—	—	—	—	1	2	—	3	1	6
Dalsbruk — Taalintehdas	—	—	1	5	1	3	—	10	4	4	10	18	36
Dragsfjärd	—	—	1	—	—	—	—	1	2	—	3	2	7
Eura	—	—	1	—	1	1	—	3	4	1	4	7	16
Eurajoki	—	—	1	4	—	—	—	5	3	—	13	8	24
Hajala	—	—	1	—	—	—	—	1	1	—	4	2	7
Harjavalta	—	—	1	4	—	1	—	6	6	6	10	18	40

Taulu 1

Tabell 1

	1	2	3	4	5	6	7	8	9	10	11	12	13	14
Honkajoki	—	—	1	2	—	2	—	—	5	3	—	7	6	16
Houtskar	—	—	1	1	1	—	—	—	3	2	—	7	6	15
Hämeenkyrö	—	—	1	6	—	2	—	—	9	5	—	10	15	30
Ikaalinen	—	—	1	3	3	1	—	—	8	6	3	12	12	33
Jämijärvi	—	—	1	—	2	1	—	—	4	2	—	7	7	16
Kalanti	—	—	1	1	—	—	—	—	2	1	—	9	3	13
Kankaanpää	—	—	1	6	1	—	—	—	8	6	5	16	18	45
Karkku	—	—	1	2	—	—	—	—	3	3	—	6	5	14
Karvia	—	—	1	5	1	2	—	—	9	3	—	9	12	24
Kauttua	—	—	1	1	—	—	—	—	2	3	4	2	8	17
Kauvatsa	—	—	1	2	1	1	—	—	5	2	—	6	5	13
Kihniö	—	—	1	1	—	3	—	—	5	3	—	3	6	12
Kiikka	—	—	1	—	1	2	—	—	4	3	—	8	6	17
Kiikoinen	—	—	1	—	3	2	—	—	6	2	—	4	6	12
Kimito — Kemiö	—	—	1	6	1	4	—	—	12	5	—	13	18	36
Kiukainen	—	—	1	1	—	—	—	—	2	2	—	5	3	10
Kokemäki	—	—	1	1	—	1	—	—	3	8	7	11	11	37
Korpo — Korppoo	—	—	1	2	1	—	—	—	4	2	—	7	6	15
Koski as.	—	—	1	2	—	—	—	—	3	2	1	4	4	11
Koski T.l.	—	—	1	3	1	2	—	—	7	4	3	13	12	32
Kustavi	—	—	1	—	—	2	—	—	3	2	—	3	5	10
Kyrö	—	—	1	2	1	1	—	—	5	3	—	11	14	28
Kyröskoski	—	—	1	1	—	1	—	—	3	5	—	4	12	21
Köyliö	—	—	1	2	—	1	—	—	4	2	—	6	6	14
Laitila	—	—	1	2	4	4	—	—	11	4	4	7	15	30
Lappi T.l.	—	—	1	2	1	—	—	—	4	3	—	6	7	16
Lauttakylä	—	—	1	3	1	1	—	—	6	6	9	18	12	45
Lavia	—	—	1	3	2	5	—	—	11	4	—	7	11	22
Lieto as.	—	—	1	—	—	—	—	—	1	2	—	3	3	8
Littoinen	—	—	1	—	1	—	—	—	2	2	4	1	9	16
Luvia	—	—	1	2	—	—	—	—	3	2	—	5	5	12
Mellilä	—	—	1	1	4	1	—	—	7	3	2	7	8	20
Merikarvia	—	—	1	5	1	5	—	—	12	4	—	5	16	25
Mouhijärvi	—	—	1	3	1	2	—	—	7	3	—	9	9	21
Mynämäki	—	—	1	3	1	1	—	—	6	6	4	11	13	34
Nagu — Nauvo	—	—	1	3	—	—	—	—	4	3	—	12	4	19
Nakkila	—	—	1	1	1	—	—	—	3	4	2	7	4	17
Niinisalo	—	—	1	1	1	1	—	—	4	3	—	4	6	13
Noormarkku	—	—	1	1	2	—	—	—	4	4	3	3	7	17
Nousiainen	—	—	1	3	1	3	—	—	8	4	—	11	9	24
Oripää	—	—	1	2	1	1	—	—	5	2	—	5	12	19
Paimio	—	—	1	3	1	—	—	—	5	5	2	8	12	27
Panelia	—	—	1	1	1	—	—	—	3	3	—	6	3	12
Parkano	—	—	1	6	1	4	—	—	12	7	2	16	18	43
Peipohja	—	—	1	—	—	—	—	—	1	2	1	2	4	9
Perniö as.	—	—	1	—	—	—	—	—	1	2	—	3	2	7
Pihlava	—	—	1	—	1	—	—	—	2	3	4	2	3	12
Piikkiö	—	—	1	1	—	—	—	—	2	3	2	6	12	23
Pomarkku	—	—	1	1	1	—	—	—	3	2	—	8	7	17
Punkalaidun	—	—	1	4	2	1	—	—	8	4	—	13	10	27
Raisio	—	—	1	5	—	—	—	—	6	7	6	6	21	40
Reposaari	—	—	1	—	—	1	—	—	2	3	2	1	3	9
Sauvo	—	—	1	1	—	1	—	—	3	4	—	8	6	18
Siikainen	—	—	1	5	3	1	—	—	10	3	—	4	10	17
Suodenniemi	—	—	1	2	—	2	—	—	5	2	—	6	6	14
Suomusjärvi	—	—	1	3	—	—	—	—	4	1	—	7	6	14
Säkylä	—	—	1	4	1	3	—	—	9	5	—	11	14	30
Taivassalo	—	—	1	—	—	3	—	—	4	3	—	6	4	13
Tarvasjoki	—	—	1	3	1	1	—	—	6	2	—	7	12	21
Teijo	—	—	1	1	1	—	—	—	3	1	—	3	6	10
Uvila	—	—	1	1	—	—	—	—	2	3	3	2	6	14
Vampula	—	—	1	2	—	—	—	—	3	2	—	10	4	16
Viljakkala	—	—	1	6	3	3	—	—	13	3	—	10	19	32
Vinkkilä	—	—	1	4	4	2	—	—	11	4	—	18	16	38
Yläne	—	—	1	1	2	1	—	—	5	2	—	7	10	19
Äetsä	—	—	1	1	—	—	—	—	2	2	—	6	9	17
Yhteensä — Summa		11	57	76	260	89	116	158	767	849	701	782	1 434	3 766

Taulu 1

Tabell 1

1	2	3	4	5	6	7	8	9	10	11	12	13	14
Ahvenanmaan maakunta — Landskapet Åland													
Konttorit — Kontor													
○Mariehamn	1	—	—	26	5	9	12	53	42	17	48	110	217
Toimistot — Expeditioner													
Ålands Degerby	—	—	1	—	—	—	—	1	2	—	3	—	5
Yhteensä — Summa	1	—	1	26	5	9	12	54	44	17	51	110	222
Hämeen lääni — Tavastehus län													
Konttorit — Kontor													
○Forssa	1	1	—	7	6	8	—	23	17	18	17	47	99
○Hämeenlinna	1	9	—	17	10	4	—	41	79	50	29	78	236
○Lahti	1	11	—	20	4	6	25	67	121	124	40	141	426
Mänttä	1	1	—	—	1	2	—	5	6	10	4	29	49
Nokia	1	1	—	—	—	—	—	2	12	22	1	24	59
○Riihimäki	1	2	—	4	—	1	—	8	29	37	7	41	114
*Tampere, postikonttori — postkontoret	1	29	—	28	2	3	—	63	193	375	32	311	911
øTampere, lennätinkonttori — telegrafkontoret	1	—	—	—	—	—	77	78	103	1	—	23	127
○Toijala	1	—	—	5	1	1	—	8	17	24	6	40	87
Valkeakoski	1	1	—	6	—	2	—	10	17	20	7	42	86
Toimistot — Expeditioner													
Aitoo	—	—	1	—	—	—	—	1	2	—	3	1	6
Halli	—	—	1	2	1	—	—	4	3	—	5	11	19
Hauho	—	—	1	—	—	2	—	3	2	—	4	5	11
Herrala	—	—	1	1	—	2	—	4	2	—	6	6	14
Hikiä	—	—	1	1	—	—	—	2	2	1	5	6	14
Hirsilä	—	—	1	—	—	—	—	1	2	—	4	1	7
Humppila	—	—	1	4	1	—	—	6	3	1	10	12	26
Iittala	—	—	1	—	—	1	—	2	2	—	3	14	19
Jokioinen	—	—	1	2	—	1	—	4	5	3	9	8	25
Järvelä	—	—	1	2	1	2	—	6	4	2	6	10	22
Kangasala	—	—	1	6	1	3	—	11	5	2	13	17	37
Killinkoski	—	—	1	2	—	—	—	3	3	—	5	5	13
Kolho	—	—	1	—	—	—	—	1	3	2	3	4	12
Korkeakoski	—	—	1	1	1	1	—	4	2	—	8	6	16
Koski H.L.	—	—	1	—	2	4	—	7	2	—	8	8	18
Kuhmoinen	—	—	1	6	2	2	—	11	4	—	11	15	30
Kuru	—	—	1	5	2	2	—	10	3	—	15	16	34
Kuurila	—	—	1	—	2	—	—	3	1	—	2	5	8
Lammi	—	—	1	6	5	2	—	14	6	2	11	22	41
Lappila	—	—	1	—	—	—	—	1	2	—	2	2	6
Lempäälä	—	—	1	4	2	3	—	10	7	3	18	20	48
Leppäkoski	—	—	1	—	—	—	—	1	2	—	4	5	11
Loppi	—	—	1	5	1	3	—	10	4	—	16	19	39
Luopioinen	—	—	1	2	1	1	—	5	2	—	6	6	14
Lyly	—	—	1	1	—	—	—	2	1	—	3	3	7
Länkipohja	—	—	1	5	3	4	—	13	3	—	16	17	36
Läyliäinen	—	—	1	—	—	—	—	1	1	—	3	4	8
Matku	—	—	1	2	—	1	—	4	2	—	6	6	14
Mommila	—	—	1	—	—	—	—	1	2	—	2	—	4
Nastola	—	—	1	1	—	—	—	2	3	2	1	6	12
Oitti	—	—	1	1	—	—	—	2	4	—	2	12	18
Orivesi	—	—	1	—	1	1	—	3	6	2	5	11	24
Orivesi as.	—	—	1	1	1	1	—	4	3	1	2	11	17
Padasjoki	—	—	1	7	2	3	—	13	6	1	12	22	41
Parola	—	—	1	1	—	1	—	3	3	1	2	9	15
Pälkäne	—	—	1	2	1	1	—	5	4	—	5	11	20
Renko	—	—	1	—	3	—	—	4	2	—	4	5	11
Ruovesi	—	—	1	6	—	2	—	9	5	—	11	17	33
Ryttvä	—	—	1	—	—	—	—	1	3	—	1	7	11
Sahalahti	—	—	1	6	—	5	—	12	3	—	6	17	26

Taulu 1

Tabell 1

1	2	3	4	5	6	7	8	9	10	11	12	13	14
Siuro	—	—	1	3	—	2	—	6	4	1	8	9	22
Somerniemi	—	—	1	—	2	—	—	3	1	—	3	4	8
Somero	—	—	1	5	—	6	—	12	6	6	19	21	52
Tammela	—	—	1	—	1	2	—	4	3	—	4	5	12
Tervakoski	—	—	1	—	—	—	—	1	4	—	2	12	18
Turenki	—	—	1	3	2	2	—	8	6	1	8	18	33
Urjala	—	—	1	9	3	5	—	18	6	4	24	25	59
Uusikylä	—	—	1	1	1	3	—	6	4	1	8	11	24
Vesilahdi	—	—	1	3	—	2	—	6	2	—	10	6	18
Viiala	—	—	1	—	—	—	—	1	6	5	3	9	23
Vilppula	—	—	1	2	2	3	—	8	6	8	16	17	47
Virrat	—	—	1	7	2	1	—	11	7	5	16	16	44
Visuvesi	—	—	1	1	—	—	—	2	2	—	5	4	11
Vääksy	—	—	1	4	1	2	—	8	5	—	8	15	28
Ylöjärvi	—	—	1	5	—	—	—	6	3	—	12	8	23
Ypäjä	—	—	1	—	—	1	—	2	2	1	4	5	12
Yhteensä — Summa	10	55	56	212	71	104	102	610	785	736	551	1 343	3 415
Kymen lääni — Kymmene län													
Konttorit — Kontor													
○Hamina	1	3	—	10	1	7	—	22	26	29	12	48	115
○Imatra	1	4	—	—	—	1	45	51	73	36	2	131	242
Inkeroinen	1	—	—	4	2	—	—	7	4	9	10	20	43
Karhula	1	6	—	6	—	—	—	13	22	30	1	69	122
○Kotka	1	9	—	1	1	—	41	53	110	52	4	138	304
○Kouvola	1	4	—	12	8	4	69	98	111	53	15	157	336
Kuusankoski	1	5	—	1	1	1	—	9	20	32	5	71	128
○Lappeenranta	1	9	—	15	2	5	66	98	150	80	24	217	471
Vuoksenniska	1	1	—	7	—	3	—	12	13	17	13	34	77
Toimistot — Expeditioner													
Elimäki	—	—	1	5	3	—	—	9	4	1	17	11	33
Huutotöyry	—	—	1	—	2	—	—	3	1	—	3	4	8
Imatra as.	—	—	1	—	—	—	—	1	3	—	—	2	5
Jaala	—	—	1	1	1	2	—	5	1	—	5	8	14
Joutseno	—	—	1	1	3	—	—	5	7	8	8	15	38
Kaipiainen	—	—	1	1	1	—	—	3	2	—	7	6	15
Kausala	—	—	1	7	4	3	—	15	5	5	21	23	54
Kirjavala	—	—	1	4	1	1	—	7	2	—	5	9	16
Klamila	—	—	1	2	—	1	—	4	2	—	7	2	11
Koria	—	—	1	—	3	1	—	5	4	2	10	6	22
Lemi	—	—	1	1	1	—	—	3	2	—	8	3	13
Luumäki	—	—	1	1	—	—	—	2	2	1	7	6	16
Mankala	—	—	1	—	—	2	—	3	1	—	3	5	9
Miehikkälä	—	—	1	2	1	1	—	5	2	—	6	8	16
Myllykoski	—	—	1	2	—	1	—	4	7	10	12	14	43
Parikkala	—	—	1	2	3	1	—	7	5	4	5	12	26
Pyhtää — Pyttis	—	—	1	—	—	—	—	1	2	—	3	1	6
Pyhäntö	—	—	1	—	1	1	—	3	1	—	3	4	8
Raippo	—	—	1	1	1	—	—	3	2	—	2	3	7
Rauha	—	—	1	2	—	—	—	3	2	1	2	6	11
Ruokolahti	—	—	1	9	2	3	—	15	4	1	17	19	41
Savitaipale	—	—	1	3	1	4	—	9	5	1	15	12	33
Solänpää	—	—	1	1	—	2	—	4	2	—	4	6	12
Siltakylä — Broby	—	—	1	2	1	—	—	4	2	—	7	7	16
Simpele	—	—	1	1	3	1	—	6	4	—	7	11	22
Sippola	—	—	1	2	2	—	—	5	2	—	3	5	10
Suomenniemi	—	—	1	—	1	1	—	3	2	—	7	3	12
Särkisalmi	—	—	1	—	—	—	—	1	3	1	1	5	10
Taavetti	—	—	1	2	2	4	—	9	5	4	13	11	33
Taipalsaari	—	—	1	4	1	1	—	7	2	—	6	6	14

Taulu 1

Tabell 1

1	2	3	4	5	6	7	8	9	10	11	12	13	14
Utti	—	—	1	—	1	—	—	2	2	—	4	2	8
Uukuniemi	—	—	1	2	—	—	—	3	2	—	—	4	6
Vainikkala	—	—	1	—	—	—	—	1	1	—	2	4	7
Virolahti	—	—	1	—	2	1	—	4	3	—	4	7	14
Voikoski	—	—	1	1	1	1	—	4	1	—	3	5	9
Ylämaa	—	—	1	1	1	2	—	5	2	—	5	4	11
Yhteensä — Summa	9	41	36	116	58	55	221	536	628	377	318	1 144	2 467
Mikkelin lääni — St Michels län													
Konttorit — Kontor													
oHeinola	1	5	—	7	4	4	—	21	21	18	15	44	98
oMikkeli	1	8	—	12	11	14	109	155	133	38	34	267	472
oPieksämäki	1	2	—	15	9	5	35	67	44	33	26	114	217
oSavonlinna	1	7	—	16	8	7	87	126	93	37	21	227	378
Toimistot — Expeditioner													
Anttola	—	—	1	2	1	2	—	6	3	—	11	8	22
Enonkoski	—	—	1	2	—	2	—	5	2	—	7	5	14
Haapakoski	—	—	1	—	—	—	—	1	1	—	3	3	7
Hartola	—	—	1	5	2	3	—	11	4	1	12	16	33
Haukivuori	—	—	1	2	—	4	—	7	3	—	7	8	18
Heinävesi	—	—	1	7	8	2	—	18	4	—	15	28	47
Hietanen	—	—	1	—	—	—	—	1	2	—	3	1	6
Hirvensalmi	—	—	1	2	2	4	—	9	3	1	10	11	25
Huutokoski	—	—	1	—	—	—	—	1	2	—	4	1	7
Joroinen	—	—	1	1	1	2	—	5	4	—	10	14	28
Juva	—	—	1	8	2	7	—	18	6	2	20	23	51
Kalvitsa	—	—	1	—	—	3	—	4	—	—	4	7	11
Kangaslampi	—	—	1	2	3	1	—	7	2	—	6	5	13
Kangasniemi	—	—	1	5	3	5	—	14	4	2	19	18	43
Kantala	—	—	1	2	1	1	—	5	2	—	3	7	12
Karvionkanava	—	—	1	6	2	2	—	11	2	—	11	22	35
Kerimäki	—	—	1	3	1	11	—	16	3	—	11	21	35
Kolkontaipale	—	—	1	2	—	1	—	4	2	—	9	6	17
Mäntyharju	—	—	1	10	5	2	—	18	7	7	14	27	55
Mäntyharju kk.	—	—	1	—	—	—	—	1	2	—	2	4	8
Nuoramoinen	—	—	1	—	1	2	—	4	2	—	3	5	10
Otava	—	—	1	—	1	1	—	3	2	—	4	7	13
Pertunmaa	—	—	1	2	3	3	—	9	2	—	9	10	21
Punkaharju	—	—	1	—	—	1	—	2	1	—	1	4	6
Punkasalmi	—	—	1	1	1	2	—	5	2	—	5	7	14
Putikko	—	—	1	1	2	1	—	5	2	—	3	5	10
Puumala	—	—	1	1	—	2	—	4	3	1	11	5	20
Rantasalmi	—	—	1	3	—	3	—	7	5	1	8	11	25
Ristiina	—	—	1	3	4	—	—	8	4	—	7	11	22
Savonranta	—	—	1	1	1	2	—	5	2	—	8	6	16
Sulkava	—	—	1	6	2	3	—	12	5	2	11	16	34
Sysmä	—	—	1	6	1	—	—	8	5	3	7	12	27
Vierumäki	—	—	1	1	—	—	—	2	2	—	2	2	6
Virtasalmi	—	—	1	1	1	1	—	4	2	—	6	6	14
Yhteensä — Summa	4	22	34	135	80	103	231	609	388	146	362	994	1 890
Kuopion lääni — Kuopio län													
Konttorit — Kontor													
oIisalmi	1	2	—	11	10	9	97	130	67	28	27	181	303
oKiuruvesi	1	—	—	11	6	8	—	26	6	4	24	40	74
oKuopio	1	11	—	21	16	15	58	122	196	160	26	240	622
oVarkaus	1	4	—	4	4	10	58	81	78	30	14	159	281

Taulu 1

Tabell 1

	1	2	3	4	5	6	7	8	9	10	11	12	13	14
Toimistot — Expeditioner														
Alapitkä	—	—	1	2	1	1	—	5	1	—	6	9	16	
Iisvesi	—	—	1	1	—	1	—	3	2	2	1	8	13	
Juankoski	—	—	1	2	2	1	—	6	4	2	5	9	20	
Kaavi	—	—	1	5	3	4	—	13	4	—	17	16	37	
Karttula	—	—	1	1	—	1	—	3	3	—	5	4	12	
Kauppilanmäki	—	—	1	1	1	1	—	4	1	—	7	7	15	
Keitele	—	—	1	4	1	2	—	8	4	—	14	9	27	
Kurkimäki	—	—	1	—	1	—	—	2	1	—	2	3	6	
Lapinlahti	—	—	1	2	2	4	—	9	5	2	13	21	41	
Leppävirta	—	—	1	9	4	9	—	23	6	3	23	34	66	
Maaninka	—	—	1	5	3	2	—	11	3	—	15	13	31	
Muuruvesi	—	—	1	2	2	3	—	8	2	—	4	7	13	
Nilsä	—	—	1	9	5	6	—	21	5	2	23	26	56	
Peltosalmi	—	—	1	1	1	—	—	3	2	—	4	5	11	
Pielavesi	—	—	1	10	3	11	—	25	6	—	22	30	58	
Pitkälähti	—	—	1	—	—	—	—	1	2	—	3	3	8	
Rautalampi	—	—	1	4	2	2	—	9	6	2	13	17	38	
Rautavaara	—	—	1	—	3	4	—	8	3	—	5	11	19	
Riistavesi	—	—	1	1	1	1	—	4	2	—	3	4	9	
Runni	—	—	1	1	—	—	—	2	1	—	6	5	12	
Siilinjärvi	—	—	1	7	1	2	—	11	6	2	12	22	42	
Sonkajärvi	—	—	1	3	—	2	—	6	4	—	12	8	24	
Sorsakoski	—	—	1	—	—	—	—	1	3	—	1	8	12	
Sukeva	—	—	1	1	1	—	—	3	3	—	4	8	15	
Suonenjoki	—	—	1	2	3	6	—	12	7	7	10	20	44	
Syvänniemi	—	—	1	—	—	2	—	3	2	—	1	4	7	
Tervo	—	—	1	1	4	1	—	7	3	—	5	8	16	
Tuusniemi	—	—	1	6	1	5	—	13	4	—	14	15	33	
Varpaisjärvi	—	—	1	2	2	1	—	6	2	—	13	8	23	
Vesanto	—	—	1	5	—	—	—	6	4	—	14	7	25	
Viermä	—	—	1	3	—	—	—	4	3	—	12	6	21	
Yhteensä — Summa	4	17	31	137	83	114	213	599	451	244	380	975	2 050	
Pohjois-Karjalan lääni — Norra Karelen län														
Konttorit — Kontor														
○Joensuu	1	9	—	19	3	7	149	188	148	92	30	314	584	
○Lieksa	1	1	—	10	11	6	43	72	41	18	35	74	168	
○Nurmes	1	1	—	10	6	14	73	105	46	13	20	119	198	
Toimistot — Expeditioner														
Hammaslahti	—	—	1	1	1	5	—	8	3	—	8	10	21	
Ilomantsi	—	—	1	8	4	8	—	21	8	3	23	25	59	
Juuka	—	—	1	10	9	4	—	24	5	3	23	34	65	
Kaltimo	—	—	1	9	2	7	—	19	5	—	14	28	47	
Kesälahti	—	—	1	1	3	2	—	7	2	—	5	12	19	
Kitee	—	—	1	6	5	5	—	17	6	1	15	20	42	
Kontiolahti	—	—	1	7	1	4	—	13	3	—	10	18	31	
Liperi	—	—	1	5	2	4	—	12	4	—	9	21	34	
Liperi as.	—	—	1	1	—	—	—	2	2	—	1	4	7	
Outokumpu	—	—	1	2	6	4	—	13	8	6	11	21	46	
Pankakoski	—	—	1	—	1	—	—	2	2	—	6	4	12	
Polvijärvi	—	—	1	7	4	6	—	18	4	—	14	21	39	
Puhos	—	—	1	2	4	3	—	10	2	—	13	11	26	
Rasivaara	—	—	1	—	—	2	—	3	2	—	6	4	12	
Rääkkylä	—	—	1	1	—	2	—	4	3	—	3	6	12	
Tohmajärvi	—	—	1	2	1	4	—	8	4	—	6	11	21	
Tohmajärvi as.	—	—	1	3	1	3	—	8	3	—	7	9	19	
Tuupovaara	—	—	1	6	5	10	—	22	3	—	11	23	37	
Uimaharju	—	—	1	5	—	3	—	9	4	—	12	14	30	
Uusi-Värtsilä	—	—	1	3	—	—	—	4	2	—	3	8	13	

Taulu 1

Tabell 1

	1	2	3	4	5	6	7	8	9	10	11	12	13	14
Valtimo	—	—	—	1	4	4	2	—	11	4	1	11	13	29
Viekijärvi	—	—	—	1	—	—	2	—	3	2	—	5	4	11
Viinijärvi	—	—	—	1	3	3	1	—	8	3	1	7	11	22
Yhteensä — Summa	3	11	23	125	76	108	265	611	319	138	308	839	1 604	
Vaasan lääni — Vasa län														
Konttorit — Kontor														
○ Jakobstad — Pietarsaari	1	1	—	3	1	2	24	32	42	25	9	137	213	213
Kauhava	1	—	—	4	—	2	—	7	6	13	7	23	49	49
○ Kokkola — Gamlakarleby	1	1	—	6	2	3	44	57	80	74	7	126	287	287
○ Kristinestad — Kristiinankaupunki	1	1	—	7	3	4	69	85	61	8	10	196	275	275
Kurikka	1	—	—	6	—	2	—	9	6	8	9	17	40	40
Lapua	1	—	—	11	1	2	—	15	10	11	15	31	67	67
○ Seinäjoki	1	2	—	7	—	2	87	99	113	114	6	198	431	431
○ Vaasa — Vasa	1	12	—	13	6	8	24	64	147	144	27	173	491	491
Tolmistor — Expeditioner														
Alajärvi	—	—	—	1	8	3	4	—	16	4	1	3	18	26
Alavus as.	—	—	—	1	3	—	—	—	4	3	3	5	8	19
Alavus kk.	—	—	—	1	6	—	—	—	7	5	—	12	12	32
Bennäs	—	—	—	1	4	1	1	—	7	2	—	9	7	18
Esse	—	—	—	1	1	1	—	—	3	2	—	2	2	6
Evijärvi	—	—	—	1	3	4	1	—	9	3	—	4	10	17
Himanka	—	—	—	1	—	3	3	—	7	2	—	5	11	13
Härmä	—	—	—	1	—	—	1	—	2	2	—	—	7	9
Ilmajoki	—	—	—	1	—	2	—	—	3	4	7	2	12	25
Inha	—	—	—	1	1	—	1	—	3	2	—	3	4	9
Isojoki	—	—	—	1	5	1	5	—	12	3	—	9	12	24
Isokyrö	—	—	—	1	1	1	3	—	6	2	—	6	9	17
Jalasjärvi	—	—	—	1	9	3	2	—	15	5	2	21	16	44
Jalasto	—	—	—	1	2	—	1	—	4	1	—	6	4	11
Jeppo — Jepua	—	—	—	1	—	1	—	—	2	3	—	1	5	9
Jurva	—	—	—	1	4	2	1	—	8	4	—	6	15	25
Kainasto	—	—	—	1	1	1	—	—	3	2	—	5	3	10
Kannus	—	—	—	1	2	7	3	—	13	6	6	6	21	39
Karijoki	—	—	—	1	1	2	1	—	5	3	—	7	5	15
○ Kaskö — Kaskinen	—	—	—	1	—	—	—	—	1	7	3	—	8	18
Kauhajoki as.	—	—	—	1	1	2	—	—	4	3	—	6	11	20
Kauhajoki kk.	—	—	—	1	4	4	2	—	11	5	4	13	15	37
Kauhava kk.	—	—	—	1	—	—	—	—	1	2	—	—	—	2
Kaustinen	—	—	—	1	2	1	4	—	8	2	—	5	12	19
Korsnäs	—	—	—	1	4	1	—	—	6	2	—	5	7	14
Kortesjärvi	—	—	—	1	2	1	2	—	6	2	—	9	6	17
Koskenkorva	—	—	—	1	2	—	—	—	3	2	2	3	9	16
Koura	—	—	—	1	—	—	—	—	1	2	1	1	4	8
Kronoby	—	—	—	1	—	2	1	—	4	3	2	1	9	15
Kuortane	—	—	—	1	7	2	2	—	12	3	1	8	15	27
Kvevlaks	—	—	—	1	4	4	3	—	12	1	—	9	10	20
Källby	—	—	—	1	1	—	—	—	2	2	—	3	4	9
Kälviä	—	—	—	1	1	4	1	—	7	3	2	3	12	20
Laihia kk.	—	—	—	1	6	—	2	—	9	4	3	15	20	42
Lappajärvi	—	—	—	1	2	2	3	—	8	4	—	6	10	20
Lappfjärd — Lapväärtti	—	—	—	1	1	1	—	—	3	3	—	6	3	12
Lehtimäki	—	—	—	1	3	1	1	—	6	2	—	4	7	13
Lohtaja	—	—	—	1	2	1	—	—	4	2	—	3	5	10
Malaks	—	—	—	1	3	1	2	—	7	3	—	6	8	17
Munsala	—	—	—	1	1	1	1	—	4	2	—	6	5	13
Myllymäki	—	—	—	1	4	—	1	—	6	4	2	—	6	12
Nurmo	—	—	—	1	—	—	—	—	1	2	2	1	3	8
Nykarleby	—	—	—	1	1	1	5	—	8	5	3	3	11	22
Närpes	—	—	—	1	3	1	—	—	5	4	—	8	10	22
Närpes st.	—	—	—	1	—	—	—	—	1	1	—	2	—	3

Taulu 1

Tabell 1

1	2	3	4	5	6	7	8	9	10	11	12	13	14
Oravais — Oravainen	—	—	1	5	4	—	—	10	2	—	5	11	18
Oravaisfabrik — Oravaistentehdas	—	—	1	1	—	—	—	2	2	—	2	4	8
Orismala	—	—	1	1	1	—	—	3	3	—	4	3	10
Panttila	—	—	1	—	—	—	—	1	1	1	2	5	9
Perho	—	—	1	3	3	2	—	9	2	—	6	11	19
Peräseinäjoki	—	—	1	5	—	2	—	8	4	1	8	7	20
Päntäne	—	—	1	—	1	—	—	2	2	—	4	4	10
Pörtom	—	—	1	—	1	1	—	3	2	—	4	3	9
Soini	—	—	1	3	3	2	—	9	2	—	7	11	20
Sydänmaa	—	—	1	1	—	1	—	3	1	—	4	3	8
Terjärv	—	—	1	1	1	4	—	7	2	—	4	7	13
Tervajoki	—	—	1	—	—	—	—	1	2	1	3	2	8
Teuva	—	—	1	4	1	—	—	6	4	1	16	8	29
Toholampi	—	—	1	5	1	—	—	7	2	—	12	10	24
Tuuri	—	—	1	—	—	—	—	1	2	1	2	3	8
Töysä	—	—	1	2	2	—	—	5	2	—	8	8	18
Veteli	—	—	1	7	4	6	—	18	3	—	10	22	35
Vimpeli	—	—	1	3	1	5	—	10	5	10	7	16	38
Voltti	—	—	1	1	3	1	—	6	2	2	3	8	15
Vähäkyrö	—	—	1	1	—	—	—	2	3	—	2	5	10
Vörä — Vöyri	—	—	1	2	—	2	—	5	3	2	4	9	18
Ykspihlaja — Yxpila	—	—	1	—	—	—	—	1	3	2	—	4	9
Ylihärmä	—	—	1	4	—	1	—	6	3	—	5	8	16
Ylistaro as.	—	—	1	2	—	1	—	4	2	—	3	5	10
Ylistaro kk.	—	—	1	3	—	—	—	4	3	1	6	5	15
Yttermark	—	—	1	—	—	—	—	1	1	—	3	2	6
Ähtäri	—	—	1	5	1	4	—	11	5	5	8	21	39
Övermark	—	—	1	—	2	—	—	3	2	—	4	4	10
Yhteensä — Summa	8	17	73	221	102	116	248	785	668	471	474	1 501	3 114

Keski-Suomen lääni — Mellersta Finlands län

Konttorit — Kontor

Haapamäki	1	—	—	6	—	—	—	7	7	16	10	15	48
*Jyväskylä, postikonttori — postkontoret	1	11	—	12	2	1	—	27	110	154	17	142	423
ØJyväskylä, lennätinkonttori — telegrafkontoret	1	—	—	—	—	—	302	303	191	—	—	336	527
Jämsä	1	1	—	7	5	3	—	17	16	14	10	41	81
○Äänekoski	1	—	—	4	1	1	—	7	13	10	9	34	66

Toimistot — Expeditioner

Hankasalmi	—	—	1	4	1	3	—	9	5	1	9	10	25
Hankasalmi as.	—	—	1	2	2	4	—	9	4	—	9	12	25
Joutsa	—	—	1	5	2	7	—	15	6	2	20	20	48
Kannonkoski	—	—	1	2	1	1	—	5	2	—	9	8	19
Karstula	—	—	1	8	—	2	—	11	5	3	7	18	33
Keuruu	—	—	1	6	4	2	—	13	8	10	8	24	50
Kinnula	—	—	1	2	—	—	—	3	2	—	5	4	11
Kivijärvi	—	—	1	1	1	1	—	4	3	—	3	6	12
Konginkangas	—	—	1	3	1	—	—	5	1	—	6	6	13
Konnevesi	—	—	1	3	2	3	—	9	3	—	10	11	24
Korpilahti	—	—	1	4	2	—	—	7	4	—	17	14	35
Koskenpää	—	—	1	—	1	1	—	3	2	—	4	3	9
Kyyjärvi	—	—	1	2	—	1	—	4	2	—	6	3	11
Laukaa	—	—	1	6	2	4	—	13	7	—	10	17	34
Leivonmäki	—	—	1	3	1	4	—	9	2	—	7	12	21
Lievestuore	—	—	1	4	2	—	—	7	4	—	8	19	31
Multia	—	—	1	1	—	2	—	4	2	—	8	6	16
Muurame	—	—	1	—	—	1	—	2	2	—	5	6	13
Petäjävesi	—	—	1	3	4	2	—	10	4	—	12	16	32
Pihlajavesi	—	—	1	2	—	2	—	5	3	—	8	6	17

Taulu 1

Tabell 1

1	2	3	4	5	6	7	8	9	10	11	12	13	14
Pihtipudas	—	—	1	6	4	4	—	15	5	—	9	25	39
Pylkõnmäki	—	—	1	1	—	2	—	4	2	—	5	3	10
Saarijärvi	—	—	1	7	3	5	—	16	6	3	14	27	50
Sumainen	—	—	1	1	1	—	—	3	2	—	5	3	10
Suolahti	—	—	1	1	1	—	—	3	5	5	3	19	32
Säynätsalo	—	—	1	—	—	—	—	1	4	4	—	12	20
Tikkakoski	—	—	1	1	1	—	—	3	4	—	7	11	22
Uurainen	—	—	1	5	—	2	—	8	3	—	10	11	24
Vaajakoski	—	—	1	2	—	1	—	4	6	6	6	16	34
Vihtavuori	—	—	1	—	—	—	—	1	1	—	2	4	7
Viitasaari	—	—	1	13	4	10	—	28	7	3	21	40	71
Yhteensä — Summa	5	12	31	127	48	69	302	594	453	231	299	960	1 943
Oulun lääni — Uleåborgs län													
Konttorit — Kontor													
○Kajaani	1	3	—	12	4	9	366	395	121	116	13	507	757
Kuhmo	1	—	—	7	5	5	—	18	9	5	26	30	70
*Kuusamo	1	—	—	16	21	11	—	49	13	51	12	71	147
Oulainen	1	—	—	10	3	—	—	14	7	6	20	22	55
*Oulu, postikonttori — postkontoret	1	16	—	9	7	9	—	42	104	227	13	150	494
∅Oulu, lennätinkonttori — telegrafkontoret	1	—	—	—	—	—	393	394	153	1	—	490	644
Pudasjärvi	1	—	—	21	11	10	—	43	6	9	17	54	86
Raahe	1	—	—	8	2	1	—	12	10	10	13	44	77
Ämmäsaari	1	—	—	11	1	7	—	20	6	7	15	30	58
Toimistot — Expeditioner													
Alavieska	—	—	1	2	2	—	—	5	2	—	6	10	18
Haapajärvi	—	—	1	3	3	—	—	7	6	3	6	21	36
Haapavesi	—	—	1	4	2	3	—	10	4	—	11	19	34
Hailuoto	—	—	1	—	—	—	—	1	1	—	4	2	7
Haukipudas as.	—	—	1	2	—	—	—	3	2	1	—	10	13
*Hyrnsalmi	—	—	1	2	2	7	—	12	6	—	7	18	31
Ii	—	—	1	3	1	4	—	9	4	3	5	18	30
*Ii as.	—	—	1	2	—	—	—	3	2	1	5	6	14
Jylhämä	—	—	1	—	—	1	—	2	1	—	—	—	1
Kalajoki	—	—	1	4	2	2	—	9	6	3	5	22	36
Kempele	—	—	1	—	—	—	—	1	2	—	1	9	12
Kestilä	—	—	1	2	4	2	—	9	3	—	8	9	20
Kontiomäki	—	—	1	1	—	—	—	2	3	1	3	3	10
Kuivaniemi as.	—	—	1	3	5	1	—	10	2	—	5	11	18
Kärsämäki	—	—	1	3	—	6	—	10	4	—	6	10	20
Liminka	—	—	1	2	—	2	—	5	3	1	6	13	23
Martinniemi	—	—	1	—	—	—	—	1	2	—	1	6	9
Muhos	—	—	1	4	4	—	—	9	6	1	3	17	27
Nivala	—	—	1	7	3	—	—	11	6	5	12	20	43
Oksava	—	—	1	—	—	—	—	1	1	1	1	3	6
Otanmäki	—	—	1	—	1	1	—	3	1	1	1	5	8
Paavola	—	—	1	2	—	1	—	4	2	—	4	4	10
Pahkakoski	—	—	1	1	—	—	—	2	1	—	1	4	6
Paltamo	—	—	1	6	2	1	—	10	4	—	12	12	28
Pateniemi	—	—	1	1	—	—	—	2	3	—	4	9	16
Püppöla	—	—	1	4	1	—	—	6	2	—	6	7	15
Pulkkila	—	—	1	2	—	1	—	4	2	—	3	5	10
Puolanka	—	—	1	6	4	5	—	16	4	1	10	18	33
Pyhäjoki	—	—	1	3	—	3	—	7	2	—	7	9	18
Pyhäsalmi	—	—	1	7	4	5	—	17	7	3	9	21	40
Rantsila	—	—	1	3	1	2	—	7	2	—	7	10	19
Raudaskylä	—	—	1	2	—	—	—	3	2	—	2	3	7
Reisjärvi	—	—	1	2	3	1	—	7	3	—	4	8	15
Ristijärvi	—	—	1	2	2	—	—	5	4	—	6	8	18
Ruhtinansalmi	—	—	1	1	3	—	—	5	1	—	4	5	10

1	2	3	4	5	6	7	8	9	10	11	12	13	14
Ruukki	—	—	1	1	—	1	—	3	4	—	7	6	17
Sievi	—	—	1	3	2	1	—	7	2	2	1	10	15
Sievi kk.	—	—	1	3	—	1	—	5	2	1	2	6	11
Sikajoki	—	—	1	1	—	—	—	2	1	—	6	4	11
*Sotkamo	—	—	1	2	5	5	—	13	6	4	8	19	37
*Suomussalmi	—	—	1	2	2	3	—	8	4	1	3	11	19
*Taivalkoski	—	—	1	5	4	3	—	13	5	1	8	18	32
Tyrnävä	—	—	1	2	—	—	—	3	2	—	5	7	14
Utajärvi	—	—	1	4	2	1	—	8	3	—	11	8	22
Vaala	—	—	1	7	—	2	—	10	3	—	5	15	23
Vihanti	—	—	1	—	1	—	—	2	2	—	3	5	10
*Vuokatti	—	—	1	3	—	2	—	6	2	—	5	5	12
Ylivieska	—	—	1	3	2	—	—	6	7	12	4	29	52
Yhteensä — Summa	9	19	48	216	121	119	759	1 291	578	478	372	1 896	3 324
Lapin lääni — Lapplands län													
Konttorit — Kontor													
○Ivalo	1	—	—	1	4	4	96	106	23	20	5	115	163
○Kemi	1	10	—	7	2	—	56	76	75	80	13	133	301
○Kemijärvi	1	2	—	16	6	10	107	142	57	52	10	180	299
○Kittilä	1	—	—	12	3	6	49	71	17	1	3	71	92
Muonio	1	—	—	7	1	2	—	11	6	17	9	23	55
○Rovaniemi	1	6	—	17	8	8	246	286	182	145	20	444	791
○Sodankylä	1	—	—	13	7	5	56	82	26	14	10	87	137
○Tornio	1	1	—	7	—	9	106	124	71	19	7	127	224
Toimistot — Expeditioner													
*Enontekiö	—	—	1	3	1	—	—	5	2	—	4	7	13
Inäri	—	—	1	1	—	3	—	5	2	—	4	5	11
Juuniemi	—	—	1	4	2	2	—	9	2	—	7	8	17
Kaamanen	—	—	1	3	1	1	—	6	1	—	4	5	10
Karunki	—	—	1	3	—	1	—	6	2	—	5	6	13
Kaulinranta	—	—	1	—	1	—	—	2	2	—	2	4	8
Koivu	—	—	1	2	2	1	—	6	2	—	5	10	17
*Kolari	—	—	1	5	2	2	—	10	3	—	6	11	20
Kursu	—	—	1	5	1	—	—	7	2	—	4	10	16
Laurila	—	—	1	1	—	—	—	2	2	2	4	4	12
*Patokoski	—	—	1	12	6	5	—	24	3	—	11	33	47
*Pelkosenniemi	—	—	1	4	2	1	—	8	2	—	2	10	14
*Pello	—	—	1	7	—	2	—	10	4	2	10	20	36
Petäjäskosken Voimalaitos	—	—	1	3	—	1	—	5	2	—	2	11	15
Posio	—	—	1	13	3	5	—	22	4	—	9	25	38
Ranua	—	—	1	9	3	2	—	15	3	—	13	17	33
Salla	—	—	1	7	3	4	—	15	4	1	4	19	28
*Savukoski	—	—	1	6	—	—	—	7	2	—	4	11	17
Sieppijärvi	—	—	1	4	—	2	—	7	3	—	5	8	16
Simo	—	—	1	7	1	5	—	14	2	—	10	18	30
Tervola	—	—	1	4	—	1	—	6	4	1	6	16	27
*Turtola	—	—	1	1	—	—	—	2	1	—	5	2	8
Utsjoki	—	—	1	1	1	—	—	3	1	—	7	4	12
*Ylitornio	—	—	1	8	3	1	—	13	4	1	12	19	36
Yhteensä — Summa	8	19	24	193	63	83	716	1 106	516	355	222	1 463	2 556
Postivaunupiiri — Postkupédistriktet	—	—	—	—	—	—	—	—	137	227	—	—	364

Taulu 1

Tabell 1

1	2 3 4 5 6 7 8 9								10 11 12 13 14					
	Toimipaikat — Anstalter								Henkilökunta — Personal					
Posti- ja lennätinhallitus Linjahallinto Post- och telegrafstyrelsen Linjeförvaltningen	Kontorit — Kontor	Haarastot — Fällar	Toimistot — Expeditioner	Postiasemat I — Poststationer I	Postiasemat II — Poststationer II	Postipysäkit — Posthållpunkter	Puhelintoimipaikat — Telefonanstalter	Yhteensä — Summa	Virkamiehet, peruspalkkaiset, sopimuspalkkaiset ja ylimääräiset Tjänstemän, med grundlön, med avtalslön och extraordinarie	Postimiehet, autonkuljettajat ja vahtimestarit Postmän, chaufförer och vaktmästare	Postinkuljettajat ja maalauskirjeenkantajat Postförare och lantbrevbärare	Muut — Övriga	Yhteensä — Summa	
Yhteenveto — Sammandrag														
Posti- ja lennätinhallitus — Post- och telegrafstyrelsen	—	—	—	—	—	—	—	—	567	28	—	447	1 042	
Linjahallinto — Linjeförvaltningen														
Varastotoiminta ym. — Förrådsverksamhet m.m.	—	—	—	—	—	—	—	—	134	26	—	196	356	
Piirikontorit — Distriktskontor	—	—	—	—	—	—	—	—	544	316	—	4 633	5 493	
Toimipaikat ja linjat — Anstalter och linjer														
Uudenmaan lääni — Nylands län	16	85	52	175	38	54	132	552	2 223	2 207	307	1 881	6 618	
Turun ja Porin » — Åbo och Björneborgs »	11	57	76	260	89	116	158	767	849	701	782	1 434	3 766	
Ahvenanmaan maakunta — Landskapet Åland	1	—	1	26	5	9	12	54	44	17	51	110	222	
Hämeen lääni — Tavastehus län	10	55	56	212	71	104	102	610	785	736	551	1 343	3 415	
Kymen » — Kymmene »	9	41	36	116	58	55	221	536	628	377	318	1 144	2 467	
Mikkelin » — St Michels »	4	22	34	135	80	103	231	609	388	146	362	994	1 890	
Kuopion » — Kuopio »	4	17	31	137	83	114	213	599	451	244	380	975	2 050	
Pohjois-Karjalan » — Norra Karelen »	3	11	23	125	76	108	265	611	319	138	308	839	1 604	
Vaasan » — Vasa »	8	17	73	221	102	116	248	785	668	471	474	1 501	3 114	
Keski-Suomen » — Mellersta Finlands »	5	12	31	127	48	69	302	594	453	231	299	960	1 943	
Oulun » — Uleåborgs »	9	19	48	216	121	119	759	1 291	578	478	372	1 896	3 324	
Lapin » — Lapplands »	8	19	24	193	63	83	716	1 106	516	355	222	1 463	2 556	
Postivaunupiiri — Postkupidistriktet	—	—	—	—	—	—	—	—	137	227	—	—	364	
Yhteensä — Summa	88	355	485	1 943	834	1 050	3 359	8 114	9 284	6 698	4 426	19 816	40 224	
Vuonna 1968 — År 1968	88	351	486	1 902	838	1 092	3 325	8 082	9 013	6 690	4 347	19 288	39 338	

Liite 1 Perustetut, muodostetut ja lakkautetut toimipaikat

Suluissa, päivämäärän jäljessä olevat merkinnät tarkoittavat, että toimipaikka ennen muodostamista on ollut: (pk) postikonttori, (H I) haaraosasto I, (H III) haaraosasto III, (H V) haaraosasto V, (pt) postitoimisto, (plt) posti- ja lennätintomisto, (p I) postiasema I, (p II) postiasema II, (pp) postipysäkki, (p) puhelupaikka ja (Δ) toimiluvanalaisen puhelinalaitoksen omistaman puhelinkeskuksen yhteydessä.

Bilaga 1 Inrättade, ombildade och indragna anstalter

Tecknen inom parentes efter dateringen angiva, att anstalten före ombildningen varit: (pk) postkontor, (F I) filial I, (F III) filial III, (F V) filial V, (pe) postexpedition, (pte) post- och telegrafexpedition, (p I) poststation I, (p II) poststation II, (ph) posthaltpunkt, (s) samtalsställe och (Δ) telefoncentral, som äges av telefoninrättning med koncession.

1	2	3	4	1	2	3	4
Toimipaikat Anstalter	Perus- tettu Inrät- tad	Muodostettu Ombildad	Lak- kau- tettu Indra- gen	Toimipaikat Anstalter	Perus- tettu Inrät- tad	Muodostettu Ombildad	Lak- kau- tettu Indra- gen
	Päivämäärä Datum				Päivämäärä Datum		
Kiinteät postitoimipaikat				Puntala		1. 9. (p II)	
Fasta postanstalter				Puromäki		1. 9. (pp — ph)	
Haaraosastot I — Filialer I				Pyhätunturi		1. 3. (p II)	
Hyvinkää 3	1. 5.			Rantala		1. 11. (pp — ph)	
Imatra 4	1. 9.			Riihikangas		1. 1. (p II)	
Karakallio — Karabacka		1. 11. (p I)		Ronni		1. 6. (pp — ph)	
Kuopio 12	1. 2.			Rovaniemi 6	1. 2.		
Oulu 55	1. 12.			Saaramaa		1. 9. (p II)	
Rauma 2		1. 7. (p I)		Selkälä		1. 9. (p II)	
Turku 26 — Åbo 26		1. 2. (H V — F V)		Sulaoja		1. 3. (p II)	
Vaasa 6 — Vasa 6	1. 4.			Tupos		1. 9. (p II)	
Haaraosastot III — Filialer III				Turku 33 — Åbo 33	1. 7.		
Isko			1. 12.	Vaajasalmi		1. 9. (p II)	
Haaraosastot IV — Filialer IV				Vittikko		1. 3. (p II)	
Turku 32 — Åbo 32		1. 11. (H III — F III)		Västinniemi		1. 9. (p II)	
Haaraosastot V — Filialer V				Posti- ja lennätinasemat I			
Lahti 7			1. 7.	Post- och telegrafstationer I			
Tampere 5			1. 5.	Harviala		1. 3. (plt — pte)	
Posti- ja lennätintomistot				Postiasemat II — Poststationer II			
Post- och telegrafexpeditioner				Aakoinen			1. 5.
Kauvatsa		1. 9. (p I)		Akkaansilta		1. 11. (pp — ph)	
Postiasemat I — Poststationer I				Akonvesi			1. 9.
Aapajärvi		1. 9. (p II)		Alajoki			1. 1.
Alavuurret		1. 9. (p II)		Eskilom			1. 3.
Eliakselä		1. 9. (p II)		Gränden — Kujala		1. 11. (pp — ph)	
Haukila	1. 3.			Haistila			1. 7.
Hyllykallio	1. 12.			Haliivaara		1. 9. (pp — ph)	
Isokoski	1. 9.			Haukimäki		1. 1. (pp — ph)	
Kajaani 4	1. 9.			Havunen			
Kalhonkylä		1. 9. (p II)		Heiniemi		1. 11. (pp — ph)	
Kalliokylä		1. 1. (p II)		Hyypiö	1. 9.		1. 5.
Kantopuhto		1. 9. (p II)		Iitiä			1. 7.
Karankamäki		1. 1. (p II)		Joroinen as.		1. 1. (pp — ph)	
Kauvatsa as.		1. 9. (plt — pte)		Juonikylä			
Kirjamoi	1. 9.			Kaitsor	1. 9.		
Koljonvirta	1. 1.			Kallträsk		1. 9. (pp — ph)	
Kontio		1. 12. (p II)		Kannonhaara			1. 7.
Koppeloharju		1. 7. (p II)		Kaunissaari		1. 9. (pp — ph)	1. 6.
Korentovaara		1. 1. (p II)		Keisari			
Kotvala		1. 3. (p II)		Kerkklaks		1. 11. (pp — ph)	
Kumpulainen		1. 9. (p II)		Kokkoneva		1. 11. (pp — ph)	
Kylmälänkylä		1. 1. (p II)		Kompero		1. 1. (pp — ph)	
Kähtävä		1. 9. (p II)		Koskenvarsi		1. 1. (pp — ph)	
Lahti 15		1. 4. (p II)		Kylähiisi			1. 5.
Lappeenranta 7	1. 11.			Kytöjärvi			1. 7.
Levä		1. 1. (p II)		Laperila			1. 2.
Loukunvaara		1. 1. (p II)		Larinsaari	1. 1.	1. 1. (pp — ph)	
Luhlapohja		1. 9. (p II)		Lehmikylä		1. 9. (pp — ph)	
Lunkkaus		1. 9. (p II)		Levälahti			
Parhalahti		1. 9. (p II)		Luupuvesi		1. 7. (p I)	
Pisa		1. 1. (p II)		Länsi-Vuokko		1. 1. (pp — ph)	
Pitkäaho	1. 9.			Muukko			1. 5.
				Mäntymäki		1. 12. (pp — ph)	
				Niemisenharju		1. 9. (pp — ph)	

1	2	3	4	1	2	3	4
Nokka		1. 9. (pp — ph)		Räimänkoski			1. 1.
Norra Vallgrund		1. 1. (pp — ph)		Saunamäki			1. 9.
Nousiainen as.			1. 6.	Seljes camping 1. 6.—31. 8.	1. 6.		
Pihkala		1. 9. (pp — ph)		Siggböle — Sikilä			1. 11.
Purnuvaara		1. 9. (pp — ph)		Snäre	1. 9.		
Raholanvaara		1. 9. (pp — ph)		Sorkka			1. 5.
Raseborg — Raasepori			1. 3.	Suonenjoki leirintä 1. 6.—31. 8.	1. 6.		
Rautusjärvi		1. 3. (pp — ph)		Säyhtee	1. 9.		
Relletti			1. 9.	Säynämö leirintä 1. 6.—31. 8.	1. 6.		
Riuttanen		1. 11. (pp — ph)		Tammela leirintä 1. 6.—31. 8.	1. 6.		
Roikola		1. 3. (pp — ph)		Tapola			1. 6.
Saarilampi		1. 1. (pp — ph)		Tenkkula	1. 9.		
Sahankoski		1. 11. (pp — ph)		Tikantie	1. 1.		
Sandnabba		1. 9. (pp — ph)		Tolppa	1. 3.		
Saukkojärvi		1. 9. (pp — ph)		Turkansaari	1. 7.		
Sillanpää		1. 9. (pp — ph)		Ukonmäki			1. 1.
Sipi		1. 9. (pp — ph)		Valkealampi leirintä 1. 6.—31. 8.	1. 6.		
Somerkylä		1. 9. (pp — ph)		Vesiluoma	1. 9.		
Sundby		1. 9. (pp — ph)		Virkkula			1. 5.
Syri		1. 11. (pp — ph)		Vähä-Evo			1. 3.
Syrjä		1. 2. (p I)		Ylemmäinen			1. 11.
Tolpankangas		1. 9. (pp — ph)		Ytterjeppo	1. 9.		
Torkkeli			1. 7.				
Torvenkylä		1. 9. (pp — ph)		Liikkuvat postitoimipaikat			
Vianta		1. 1. (pp — ph)		Rörliga postanstalter			
Viinikoski		1. 9. (pp — ph)		Postivaunut — Postkupéer			
Viitajoki	1. 1.			Pv 15 — Pk 15			31. 5.
Väänälänranta			1. 1.	Pv 16 — Pk 16			31. 5.
Ylimaa		1. 1. (pp — ph)		Pv 47 — Pk 47			31. 5.
Yli-Tannila		1. 9. (pp — ph)		Pv 48 — Pk 48			31. 5.
Postipysäkit — Posthaltpunkter				Leimasimella varustetut			
Ala-Hella	1. 9.			junailijanvaununukljetukset			
Alakuona			1. 7.	Med stämpel försedda transporter			
Dalen	1. 3.			i konduktörsvagn			
Finnpartner			15. 1.	Juna 63 — Täg 63			25. 5.
Furuholmen	1. 9.			Juna 72 — Täg 72			1968
Harjakoski			1. 5.	Juna 511 — Täg 511	24. 1.		25. 5.
Haukivuori kk.			1. 11.	Juna 514 — Täg 514	24. 1.		1968
Helvejärvi			1. 5.	Kiskoauto 54 — Rälsbuss 54			1. 6.
Huhdanoja			1. 1.				
Härkinvaara			1. 11.				
Ivalo leirintä 1. 6.—31. 8.	1. 6.			Lennätintoimipaikat			
Juurisalmi			1. 8.	Telegrafanstalter			
Keuruu leirintä 1. 6.—31. 8.	1. 6.			Posti- ja lennätinkonttorit			
Keyritty			1. 8.	Post- och telegrafkontor			
Kivihuhta	1. 9.			Pudasjärvi		1. 6. (pk)	
Koitsanlahden hovi 1. 6.—31. 8.	1. 6.		1. 6.	Posti- ja lennätintomistot			
Koivakkala			1. 12.	Post- och telegrafexpeditioner			
Kuohijärvi				Kauvatsa		1. 9. (p I)	
Lepikon torppa 1. 5.—30. 9.	1. 6.		1. 7.	Liperi as.		1. 11. (pt — pe)	
Loila				Haaraosastot I — Filialer I			
Loma-Koli	1. 6.		1. 7.	Hämeenlinna 7		1. 6. (H I — F I)	
Louhimo				Imatra 4		1. 11. (H I — F I)	
Luomajoki	1. 1.		1. 12.	Lappeenranta 6		1. 6. (H I — F I)	
Luotoinen			1. 5.	Oulu 55	1. 12.	1. 11. (H I — F I)	
Munnuinen				Sairaalamäki			
Napue	1. 1.			Turku 31 — Åbo 31		1. 6. (H I — F I)	
Onkamo leirintä 1. 6.—31. 8.	1. 6.			Vaasa 6 — Vasa 6		16. 6. (H I — F I)	
Outokummun näkötorni 1. 6.—31. 8.	1. 6.			Posti- ja lennätinasemat I			
Pielisen museo 1. 6.—31. 8.	1. 6.			Post- och telegrafstationer I			
Pokela	1. 9.			Harviala		1. 3. (plt — pte)	
Rautionmäki			1. 7.	Huovinriine		1. 6. (p I)	
Rehakka			1. 2.	Suinula		1. 11. (p I)	
Remekselä			1. 11.	Vantaa 2 — Vanda 2		1. 6. (p I)	
Ruovesi leirintä 1. 6.—31. 8.	1. 6.						
Ryönänlahti			1. 6.				

1	2	3	4	1	2	3	4
Puhelintoimipaikat				Ala-Pitkälä			30. 10.
Telefonanstalter				Alanne	19. 5.		
Puhelinasetmat — Telefonstationer				Enonsalo			30. 10.
Antiorova	30. 10.			Haapalehto	30. 10.		
Auhjärvi	11. 12.			Halmetsalo			19. 5.
△ Dragsjärd			1. 6.	Halvari	29. 8.		
Heikkisenniva		2. 5. (p — s)		Hammasjärvi	15. 3.		
Heinäaho	22. 12.			Hautajoki, Kärsämäki			29. 8.
Heinäpuro	3. 10.			Heikkinen			31. 12.
Hietakangas		21. 8. (p — s)		Heinäpelto			30. 10.
Hülimäki	2. 12.			Heitjärvi			31. 12.
Itä-Peränne			31. 12.	Holsti	19. 5.		
Jurmo-Åland			19. 5.	Hosiojärvi			31. 12.
Kaarakkala	15. 4.			Hyljelahti			30. 10.
Kalkiainen		10. 12. (p — s)		Härköneva			29. 8.
Kalliomäki	12. 12.			Imattiniemi			19. 5.
Kapustalehto	22. 10.			Iivaara			30. 10.
Karvoskylä			1. 1.	Jatuni			30. 10.
Kaunissaari	1. 11.			Juhmo			30. 10.
Kivijärvi, Pomarkku	2. 12.			Juttuanvaara			30. 10.
Kolpene	1. 4.			Kaapinmatti	30. 10.		
Kurrimäki	1. 12.			Kaikonlampi	15. 3.		
Kuontila		1. 4. (p — s)		Kallio	15. 3.		
Kuttanen		19. 2. (p — s)		Kakarijärvi	31. 12.		
Laitilanniemi	16. 12.			Karhuperä	30. 10.		
Latvanen	1. 7.			Kaukolanperä			15. 3.
Lehmilehto	8. 9.			Kirintöjärvi	30. 10.		
Lehto		15. 1. (p — s)		Kiuaskorva	15. 3.		
Lehtokylä	1. 1.			Kivelänjärvi	19. 5.		
Lentua		12. 9. (p — s)		Kiviperä			15. 3.
Lompolo		18. 4. (p — s)		Kokonperä			29. 8.
Loukku	1. 2.			Kortesalmi			29. 8.
Matkusjoki, Kinnula		21. 10. (p — s)		Kotiniemi	30. 10.		
Muddusjärvi		7. 10. (p — s)		Kouvanjoki			19. 5.
Mämminmaa	11. 2.			Kukkarovaara	31. 12.		
Mäntyjärvi, Posio		22. 10. (p — s)		Kulusjärvi	30. 10.		
Neulalampi	1. 12.			Kumpu, Viitasaari	31. 12.		
Niinimäki, Pyhäjärvi O.l.	1. 3.			Kuorajärvi	30. 10.		
Nuaskylä			30. 10.	Kylmäjoki	31. 12.		
Nunnanvaara		19. 11. (p — s)		Lapiovaara	19. 5.		
Näätälä		3. 3. (p — s)		Lappi	30. 10.		
Pelsonsuo	3. 3.			Lassi	29. 8.		
Peranka		11. 12. (p — s)		Lauhkea	30. 10.		
Piikkilä			29. 8.	Lehdonperä	19. 5.		
Pohjoismäki	8. 1.			Lestinkylä	19. 5.		
Pomarkku	2. 12.			Levälahti			30. 10.
Porrassaara	1. 3.			Lievisenmäki	30. 10.		
Pölkki			31. 12.	Lomavaara	30. 10.		
Rovasuvanto		14. 2. (p — s)		Luolasuo			15. 3.
Saarisentranta	24. 3.			Luttukylä			30. 10.
Salonsaari	21. 5.			Luttula			19. 5.
Sarvivaara		19. 12. (p — s)		Luvelahti			19. 5.
Saukko	22. 9.			Maunujärvi			30. 10.
Saunasalmi		12. 10. (p — s)		Metsola	19. 5.		
Suolijoki		1. 8. (p — s)		Mietinkylä			30. 10.
Särkijoki, Leppävirta	13. 5.			Mikitänranta	30. 10.		
Vesala	1. 7.			Musta	31. 12.		
Viidanvaara	12. 6.			Mustalanmäki	19. 5.		
△ Voltti			1. 1.	Mustasalo			29. 8.
Vuontisjärvi		9. 8. (p — s)		Myllyoja	30. 10.		
Välttämö	3. 8.			Mäntykumpu			19. 5.
Vääräjärvi	6. 2.			Mötky	31. 12.		
Ylikitka		21. 2. (p — s)		Naaranmäki	15. 3.		
Puhelupaikat — Samtalsställen				Nikkivaara			29. 8.
Akulahti	19. 5.			Nuttula			29. 8.
Ala-Koita	19. 5.			Nälkävaara	31. 12.		

1	2	3	4	1	2	3	4
Toimipaikat Anstalter	Perus- tettu Inrät- tad	Muodostettu Ombildad	Lak- kau- tettu Indra- gen	Toimipaikat Anstalter	Perus- tettu Inrät- tad	Muodostettu Ombildad	Lak- kau- tettu Indra- gen
	Päivämäärä Datum				Päivämäärä Datum		
Otra-aho	31. 12.			Sikovuono			30. 10.
Pahkakylä			15. 3.	Sorvala			15. 3.
Palola	15. 3.			Suolisvuono	30. 10.		
Pasala	15. 3.			Tahvela	19. 5.		
Penämöjärvi			29. 8.	Tammisaajo			30. 10.
Pirttijärvi			31. 12.	Tapojärvi			29. 8.
Pirttiselkä			30. 10.	Ukkolanvaara	31. 12.		
Rajakunnas			15. 3.	Ukonlampi	19. 5.		
Reposuo	19. 5.			Vaikko	31. 12.		
Reutuaapa			30. 10.	Vehkavaara	19. 5.		
Rontsa	30. 10.			Veivarinperä	30. 10.		
Ruottiniemi	19. 5.			Vepsänjärvi	31. 12.		
Ruottinoja	15. 3.			Viinala	31. 12.		
Ruuhensuo	31. 12.			Vinkara	19. 5.		
Ruunaa	31. 12.			Vuontisjoki			29. 8.
Ruva-aho			31. 12.	Väinölä			31. 12.
Saarensalmi	29. 8.			Väärämaa			15. 3.
Salmiaho			19. 5.	Väätti	30. 10.		
Salvasjärvi	19. 5.			Välttämönsalmi			29. 8.
Sarvipuro			31. 12.	Ylläsjärvi			15. 3.

Jämsänkoski leirintä postipysäkki, joka on aikaisemmin ollut toiminnassa aikana 1. 6.—31. 8., on kertomusvuonna alkanut toimia aikana 15. 5.—30. 9. ja Kaamanen leirintä postipysäkki, joka on aikaisemmin ollut toiminnassa 1. 6.—31. 8., on kertomusvuonna alkanut toimia aikana 15. 6.—31. 8. Jämsänkoski leirintä posthaltipunkt, vilken tidigare varit i verksamhet under tiden 1. 6.—31. 8., har under berättelseåret börjat vara i funktion under tiden 15. 5.—30. 9. och Kaamanen leirintä posthaltipunkt, vilken tidigare varit i verksamhet under tiden 1. 6.—31. 8., har under berättelseåret börjat vara i funktion under tiden 15. 6.—31. 8.

Liite 2 Toimipaikkojen nimenmuutokset — Bilaga 2 Ändringar av namn på anstalter

Uusi nimi Nytt namn	Muu- tettu Ändrat	Entinen nimi Tidigare namn	Uusi nimi Nytt namn	Muu- tettu Ändrat	Entinen nimi Tidigare namn
Postitoimipaikat Postanstalter			Lennätin- ja puhelinasemat Telegraf- och telefonstationer		
Posti- ja lennätintuimistot Post- och telegrafexpeditioner Orismala	1. 9.	Orismala as.	Pudasjärvi 2	1. 6.	Pudasjärvi
Postiasemat I — Poststationer I			Posti- ja lennätinasemat I Post- och telegrafstationer I		
Lahti 15	1. 4.	Myllypohja	Röykkä	1. 3.	Röykkä as.
Orisberg	1. 9.	Orismala			
Pyhäjärvi	1. 9.	Pyhäjärvi O.l.			
Röykän sairaala	1. 3.	Röykkä			
Röölä	1. 9.	Röödila			
Vähikkälä	1. 1.	Valajärvi			
Posti- ja lennätinasemat I Post- och telegrafstationer I			Puhelintoimipaikat Telefonanstalter		
Röykkä	1. 3.	Röykkä as.	Lennätin- ja puhelinasemat Telegraf- och telefonstationer		
Postiasemat II — Poststationer II			Pudasjärvi 2	1. 6.	Pudasjärvi
Nokka	1. 9.	Myllyjokela			
Valkeisjärvi	1. 9.	Kutemainen			
Ventälä	1. 9.	Isokyrö as.	Puhelinasemat — Telefonstationer		
			Hankasalmi	19. 5.	Hankasalmi kk.
			Jokiranta	31. 12.	Kaitaansalmi
			Rovasuvanto	14. 2.	Rovasuando
Lennätintoimipaikat Telegrafanstalter			Puhelupaikat — Samtalsställen		
Posti- ja lennätintuimistot Post- och telegrafexpeditioner Orismala	1. 9.	Orismala as.	Koposenperä	15. 3.	Koposenperä
			Kultalahti	15. 3.	Ulkuniemi

Liite 3 Toimipaikat, joiden toiminta on ollut tilapäisesti keskeytyneenä
Bilaga 3 Anstalter, vilkas verksamhet tillfälligt varit avbruten

Toimipaikat Anstalter	Toiminta keskeytyneenä Verksamheten avbruten	Toimipaikat Anstalter	Toiminta keskeytyneenä Verksamheten avbruten
Postitoimipaikat			
Postanstalter			
Haaraosastot I — Filialer I			
Imatra 4	1. 9.—15. 9.	Rahkio	15. 6.—31. 12.
Oulu 55	1. 12.—2. 12.	Rauhamäki	15. 8.—31. 12.
Vaasa 6 — Vasa 6	1. 4.—1. 5.	Relletti	1. 4.—31. 8.
		Ruissalo — Runsala	1. 1.—30. 4.
			1. 9.—31. 12.
Haaraosastot III — Filialer III		Söderby	1. 2.—31. 12.
Turku 32 — Abo 32	1. 7.—20. 7.	Tervaharju	5. 11.—31. 12.
Haaraosastot V — Filialer V		Postipysäkit — Posthållpunkter	
Korkeasaari	1. 5.—12. 5.	Aarnionperä	15. 12.—31. 12.
Postiasemat I — Poststationer I		Hattulan vanha kirkko	1. 6.—30. 6.
Hyllykallio	1. 12.—10. 12.	Haukivuori kk.	16. 10.—31. 10.
Postiasemat II — Poststationer II		Juurisalmi	1. 1.—31. 7.
Anianpelto	23. 7.—31. 12.	Kaamanen leirintä	20. 8.—31. 8.
Biskopsö	1. 6.—30. 9.		
Eskilom	1. 1.—28. 2.	Kostilankylä	4. 9.—31. 12.
Haistila	1. 6.—30. 6.	Kuohijärvi	16. 11.—30. 11.
Itä	1. 3.—30. 4.	Kytöharju	1. 2.—31. 12.
		Pyörni	1. 2.—31. 12.
Jaakonvaara	1. 11.—31. 12.	Rehakka	1. 1.—31. 1.
Kaunispää	16. 2.—28. 2.		
	23. 4.—3. 6.	Rehumäki	1. 1.—31. 12.
	25. 9.—30. 9.	Sarvikas	1. 11.—31. 12.
Kylähiisi	1. 1.—30. 4.	Siggöle — Sikilä	1. 10.—31. 10.
Laperila	1. 1.—31. 1.	Tapojärvi	1. 9.—31. 12.
Mjölbollsta — Meltola	1. 6.—31. 12.	Teurajärvi	1. 10.—31. 12.
Muukko	16. 3.—30. 4.	Törmänski	15. 9.—31. 12.
Nokka	1. 9.—7. 9.	Vehoniemi	28. 9.—31. 12.
Ohtinen	1. 10.—31. 12.	Vähä-Evo	1. 1.—28. 2.
Pallastunturi	23. 9.—31. 12.	Ylisuvanto	15. 1.—31. 12.
Pyyli	1. 9.—31. 12.		
		Lennätintoimipaikat	
		Telegrafanstalter	
		Haaraosastot I — Filialer I	
		Oulu 55	1. 12.—2. 12.

T a u l u 2 Postitilastoa — T a b e l l i 2 Poststatistik

Taulussa on nimeltä mainittu ainoastaan konttorit ja toimistot. Mikäli tietoja on kahdella rivillä, tarkoittaa yläriivi ylitoimipaikan ja alariivi alitoimipaikkojen tietoja. Sitävastoin haaroasastojen tiedot sisältyvät ko. konttoreiden tietoihin.

Sarakkeiden 2—18 luvut koskevat toimipaikoista lähetettyjä lähetyksiä.

Postiennakkolähetykset on myös otettu niihin lukuihin, jotka sisältyvät sarakkeisiin 2—4, 6—8, 12 ja 14.

Kauttakulkevia lähetyksiä ei ole taulussa.

1 Toimipaikat lääneittäin Anstalterna länsvis	2 3 4 5 6 7 8 9 Maksunalaiset lähetykset Portopliktiga försändelser							
	Kirjellähetykset (kirjeet, postikortit, rististeet, pikkupaketit ja fonopost) Brevförsändelser (brev, postkort, korsband, småpaket och fonopost)				Paketit Paket			
	Tavalliset Vanliga	Kirjatut Rekom- mende- rade	Vakuute- tut kirjeet Assure- rade brev	Vakuutus- määrä Assurans- belopp	Tavalliset Vanliga	Kirjatut Rekom- mende- rade	Vakuute- tut Assure- rade	Vakuutus- määrä Assurans- belopp
	1 000 kpl-st	kpl-st	kpl-st	mk	1 000 kpl-st	kpl-st	kpl-st	mk
Uudenmaan lääni — Nylands län								
Konttorit — Kontor								
Borgå — Porvoo	2 566	19 000	18	17 847	271	6 105	7	3 486
	224	3 499	1	150	6.6	127	—	—
Ekenäs — Tammissaari	773	8 832	16	61 632	24	617	8	18 465
	57	649	—	—	1.2	29	—	—
Hangö — Hanko	681	12 620	11	14 557	38	1 602	12	11 972
	28	610	1	500	0.6	34	1	250
Helsinki 10 — Helsingfors 10	240 582	1 770 849	4 860	41 137 633	5 563	414 456	4 986	3 640 790
	116	8 202	7	2 471	14	461	7	1 300
Helsinki 25 — Helsingfors 25	3 558	73 523	197	244 198	196	9 490	76	45 738
Helsinki 53 — Helsingfors 53	1 814	76 797	73	118 637	138	6 502	25	8 370
Helsinki, lennätinkonttori — Helsingfors, telegrafkontoret	—	—	—	—	—	—	—	—
Hyvinkää	1 513	16 883	21	22 139	69	4 216	3	1 300
	57	629	—	—	2.2	133	—	—
Järvenpää	759	9 207	35	17 345	26	2 142	15	3 698
	63	684	—	—	3.3	85	—	—
Karis — Karjaa	426	5 439	13	5 526	11	1 086	—	—
	55	1 692	1	70	2.4	38	—	—
Kerava	577	7 093	8	6 491	7.1	5 435	3	512
	259	673	—	—	1.1	5	1	50
Lohja	1 057	13 747	11	5 240	25	1 002	3	7 200
	61	1 190	11	1 785	8.0	58	—	—
Lovisa — Loviisa	649	7 663	245	156 548	8.7	411	7	3 175
	63	1 550	—	—	4.2	95	—	—
Orimattila	388	5 629	—	—	16	2 821	1	1 000
	40	993	—	—	2.5	71	1	300
Sanomalehtipostikonttori — Tidningspostkontoret	31 555	—	—	—	—	—	—	—
Toimistot — Expeditioner								
Artjärvi	39	817	—	—	0.7	10	—	—
	28	318	—	—	0.9	12	—	—
Bromarv	16	551	—	—	0.3	47	—	—
Espoo — Esbo	126	1 937	—	—	0.3	45	—	—
	86	1 387	2	670	5.7	50	3	583
Fiskars — Fiskari	37	473	—	—	4.3	26	—	—
	5.5	134	—	—	0.5	4	—	—
Forsby såg — Koskenkylän saha	16	983	—	—	0.3	5	—	—
	7.5	531	—	—	0.2	5	—	—
Grankulla — Kauniainen	446	5 232	1	100	28	1 282	8	4 709
	44	577	1	400	2.2	60	1	65
Helsingin pitäjä — Helsinge	140	1 935	21	561 236	42	175	1	400
	48	2 076	—	—	2.0	99	—	—
Helsinki 37 — Helsingfors 37	1 044	12 666	8	5 667	84	9 784	8	8 280
Helsinki 66 — Helsingfors 66	82	1 141	3	330	3.8	425	62	11 515
	56	1 598	1	80	5.0	670	6	6 180
Helsinki 70 — Helsingfors 70	261	4 643	15	5 080	57	826	8	3 304
Helsinki 73 — Helsingfors 73	176	1 994	6	4 270	13	572	2	430
Helsinki 75 — Helsingfors 75	41	1 008	—	—	2.8	55	3	2 545
Hiekkaharju — Sandkulla	181	1 228	1	53	4.7	110	12	4 084
Hindhår — Hinthaara	28	299	—	—	0.4	6	—	—
	49	1 156	2	10 130	0.6	22	—	—

I tabellen har upptagits endast namnen på kontor och expeditioner. Ifall uppgifter angetts på två rader avser uppgifterna på den övre raden den överordnade anstalten och uppgifterna på den nedre raden de underordnade anstalterna. Däremot ingår filialernas uppgifter i uppgifterna från vederbörande kontor. Siffrorna i kolumnerna 2—18 gäller försändelser som sänts från anstalterna. Postförsändelserna är även medräknade i de tal, vilka finns uppräknade i kolumnerna 2—4, 6—8, 12 och 14. Transitförsändelser ingår icke i tabellen.

10		11		12		13		14		15		16		17		18		19		20		21		22		23	
				Virka-lähetysket Tjänsteförsändelser								Yhteensä Summa				Posti- ennakko- lähetysket Postförsändelser		Sanoma- lehtien tillaus- maksut Tidning- arnas prenumera- tions- avgifter		Saapu- neet sanoma- lehdet Anlända tidningar		Myydyt vero- merkit Försälda skatte- märken		Kansaneläkkeet Folkpensioner			
Posti- ja posti- ennakko-osoitukset Post- och postför- skotts-anvisningar				Kirjellähetysket Brevförsändelser		Paketit Paket																					
Luku Antal	Raha- määrä Penning- belopp	Luku Antal	Ilmoitettu arvomäärä Angivna värde- belopp	Luku Antal	Ilmoitettu arvomäärä Angivna värde- belopp	Luku Antal	Ilmoitettu arvomäärä Angivna värde- belopp	Luku Antal	Ilmoitettu arvomäärä Angivna värde- belopp	Luku Antal	Vakuutus-, raha- ja arvomäärä Assurans-, penning- och värde- belopp	Luku Antal	Vakuutus-, raha- ja arvomäärä Assurans-, penning- och värde- belopp	kpl-st	mk	kpl-st	mk	kpl-st	mk	1 000 kpl-st	1 000 mk	1 000 kpl-st	1 000 mk	1 000 kpl-st	1 000 mk	1 000 kpl-st	1 000 mk
7.9	2 120	141	153 527	1 849	51 872	3 012	207 541	108 292	101 736	3 503	3 624	13	2 400														
3.1	450	46	9 356	39	118	283	9 924	676	34 292	2 353	727	11	1 764														
4.7	663	98	35 042	1 450	28 290	910	64 075	4 472	82 171	1 132	1 110	6.5	1 097														
0.4	42	9.0	1 162	115	95	68	1 299	312	7 855	237	70	1.6	277														
5.3	750	65	126 040	883	24 920	803	151 736	15 648	61 417	1 391	811	8.9	1 487														
0.4	68	6.5	368	237	—	36	436	—	10 688	166	38	0.6	101														
289	41 450	14 627	1 778 976	565 145	3 882 488	263 821	5 747 693	2 421 368	58 105	52 430	112 181	194	35 312														
7.3	672	26	11 540	260	3 246	173	15 462	2 760	13 102	3 392	545	13	2 249														
31	3 942	472	235 057	1 705	—	4 342	239 290	124 060	10 754	5 464	11 652	24	4 202														
23	4 553	991	218	5 832	4 466	3 055	9 365	110 028	3 790	3 438	5 992	24	4 719														
0.5	91	—	—	—	—	0.5	91	—	—	—	—	—	—														
10	1 291	175	133 606	1 653	45 894	1 791	180 813	18 707	6 097	2 815	2 809	9.8	1 695														
0.7	67	16	250	1 144	—	78	317	312	1 430	594	41	1.7	316														
4.6	462	60	34 357	953	32 163	862	67 003	6 512	2 314	2 139	1 525	6.2	1 137														
0.5	39	17	580	858	—	85	619	168	360	390	20	0.8	144														
3.0	342	31	22 061	363	15 025	479	37 434	2 048	65 486	1 575	849	4.0	695														
1.4	129	12	761	—	—	72	890	780	15 845	471	96	2.3	383														
4.2	414	117	36 279	397	7 986	718	44 685	6 888	5 883	1 419	1 920	5.4	919														
0.4	56	13	278	1	—	274	333	576	1 544	263	11	1.0	158														
5.4	577	95	75 855	766	36 149	1 198	112 593	17 960	7 522	2 200	1 667	5.9	1 045														
0.7	74	16	3 204	2	—	87	3 280	6 864	3 949	540	172	2.0	338														
4.1	1 478	68	66 644	865	17 858	739	86 140	3 032	58 307	1 580	1 065	6.3	1 130														
1.9	199	25	3 693	16	6.0	96	3 898	1 144	16 069	952	207	3.6	611														
2.6	377	45	31 856	227	7 057	461	39 292	6 092	5 004	1 653	762	2.9	541														
1.7	170	12	1 192	3	—	57	1 362	364	4 110	797	152	4.2	732														
—	—	—	—	—	—	31 555	—	—	5 172 912	—	—	—	—														
0.3	37	7.4	5 392	54	—	49	5 428	276	863	120	244	0.4	62														
0.2	14	3.7	204	—	—	33	218	—	1 400	301	71	1.4	232														
0.3	34	8.1	1 118	10	14	26	1 167	156	12 735	196	148	1.6	260														
0.9	73	57	4 303	51	56	187	4 432	2 132	6 737	349	210	1.8	355														
2.0	214	13	1 235	121	195	109	1 645	468	7 271	877	144	3.9	688														
0.4	40	2.5	4 176	—	—	45	4 216	104	5 797	273	38	1.7	288														
0.1	6.0	0.6	162	—	—	6.8	168	—	—	136	0.6	0.8	141														
0.3	27	1.6	937	52	—	19	963	—	6 408	116	29	0.9	171														
0.2	20	2.3	241	—	—	11	261	52	4 866	135	24	1.3	215														
3.2	376	73	14 755	338	11 980	557	27 116	12 824	5 841	1 277	1 037	2.9	517														
1.0	88	7.7	263	—	—	55	351	368	1 755	528	53	2.3	412														
0.8	85	5.8	3 586	94	60	191	4 293	2 172	978	251	179	1.2	216														
0.8	80	8.1	1 371	357	31	61	1 483	—	3 096	508	55	2.3	405														
3.3	365	19	9 874	549	1 097	1 174	11 350	11 976	1 673	488	1 278	2.4	427														
1.2	160	7.6	9 490	101	4 786	97	14 449	364	1 097	518	1 158	1.8	337														
1.1	119	5.0	883	11	2.5	69	1 011	1 140	1 670	681	107	2.2	390														
5.2	699	22	8 626	261	12 533	352	21 866	4 508	796	1 298	1 842	4.3	852														
1.6	168	4.6	7 028	6	0.6	198	7 201	1 460	1 877	793	897	3.4	668														
0.5	56	4.1	2 858	12	13	49	2 930	260	631	306	333	1.5	256														
1.4	135	12	3 318	113	5 038	201	8 495	1 820	1 540	939	448	2.4	412														
0.3	35	3.7	3 561	36	40	33	3 636	52	3 767	267	173	1.2	186														
0.7	48	8.0	2 220	—	—	59	2 278	652	2 548	438	156	2.6	398														

Taulu 2

	1	2	3	4	5	6	7	8	9
Hyrylä	179	2 131	—	—	300	2.2	2 497	—	—
Ingå — Inkoo	41	1 791	—	—	150	0.3	46	—	—
Jokela	137	633	—	—	—	0.5	13	—	—
Jokela	161	1 825	4	—	2 960	6.3	385	3	14 550
Kallböck	44	466	—	—	—	1.4	22	—	—
Kallböck	28	483	—	—	—	1.0	178	—	—
Kallböck	28	791	1	—	150	0.8	25	—	—
Karkkila	500	5 254	29	—	105 430	16	479	10	2 785
Karkkila	38	571	—	—	—	2.1	12	—	—
Kauklahti — Köklaks	111	1 158	3	—	1 300	5.4	51	—	—
Kauklahti	152	381	—	—	3 500	9.0	26	—	—
Kellokoski	78	1 259	—	—	—	3.0	131	—	—
Kellokoski	75	128	—	—	—	0.2	3	—	—
Kilo	1 153	1 397	—	—	—	20	458	—	—
Kirkniemi — Gerknäs	20	382	—	—	—	1.6	62	—	—
Klaukkala	54	886	—	—	562	0.7	68	—	1 529
Klaukkala	24	424	—	—	—	1.7	20	1	200
Korso	280	2 388	1	—	1 200	11	675	12	762
Korso	11	196	—	—	—	0.9	16	—	—
Kyrkslätt — Kirkkonummi	1147	1 957	—	—	500	2.8	175	—	—
Kyrkslätt	341	792	—	—	1 600	1.1	27	—	—
Lapinjärvi — Lapträsk	381	580	—	—	—	0.5	25	—	—
Lapinjärvi	53	1 210	2	—	1 030	4.9	0.46	—	1 050
Leppävaara — Alberga	181	1 361	1	—	100	2.2	426	—	—
Leppävaara	108	2 745	2	—	3 600	3.4	198	—	—
Lohja as. — Lohjo st.	103	1 442	2	—	4 396	4.8	137	—	—
Lohja as.	51	1 359	—	—	—	5.1	63	—	—
Mätinkylä — Mattby	571	885	2	—	620	2.8	68	—	1 340
Mätinkylä	134	3 065	2	—	285	4.4	183	—	1 556
Myrskylä — Mörskom	45	1 250	—	—	—	0.6	21	1	30
Myrskylä	59	522	—	—	—	0.4	0.7	—	—
Mäntsälä	247	2 577	1	—	50	3.8	584	—	—
Mäntsälä	64	1 024	—	—	—	3.1	135	—	255
Nickby — Nikkilä	109	1 644	2	—	28 100	1.9	131	—	250
Nickby	26	371	3	—	842	0.7	132	—	530
Nummela	201	2 653	2	—	1 545	6.0	108	2	14 000
Nummela	11	205	—	—	—	0.2	12	—	—
Nummi	36	1 349	—	—	—	1.5	95	—	—
Nummi	27	41	—	—	—	0.2	—	—	—
Nurmijärvi	165	2 347	3	—	600	2.1	275	—	—
Nurmijärvi	48	58	—	—	—	0.1	62	—	—
Obbnäs — Upinniemi	47	987	—	—	—	0.6	35	—	—
Ojakkala	25	603	—	—	—	0.9	19	—	—
Ojakkala	18	300	—	—	—	0.3	1	—	—
Otalampi	14	543	—	—	—	0.8	68	—	—
Otalampi	15	251	3	—	595	0.8	9	2	300
Pukkila	41	907	—	—	—	0.3	1514	—	—
Pukkila	14	195	—	—	—	0.3	22	—	—
Pusula	32	712	—	—	—	0.6	20	—	—
Pusula	63	176	—	—	—	0.4	72	—	—
Rajämäki	154	1 567	—	—	—	3.8	133	—	—
Rajämäki	47	1 014	—	—	—	1.5	55	—	—
Rekola — Räckhals	78	1 154	5	—	605	1.6	194	—	—
Rekola	87	951	1	—	100	9.0	141	—	300
Savio	35	729	—	—	—	0.7	32	—	—
Sjundeå kby — Siuntio kk.	15	309	—	—	—	0.5	12	—	—
Skuru — Pohjankuru	29	526	2	—	282	1.6	250	—	—
Skuru	21	205	2	—	805	0.8	17	—	—
Svartå — Mustio	18	312	—	—	—	0.7	18	9	200
Tenala — Tenhola	54	812	—	—	—	0.4	613	—	—
Tikkurila — Dickursby	1 018	8 498	19	—	16 663	5.5	1 534	5	7 300
Vantaa — Vanda	52	699	—	—	50	1.9	86	2	2 800
Vantaa	74	1 779	—	—	—	3.1	76	2	1 600
Vhti	207	2 107	—	—	15 510	3.2	132	—	—
Vhti	85	67	—	—	—	0.3	11	1	—
Virkkala — Virkby	502	3 242	—	—	600	9.3	1 679	1	200
Virkkala	80	—	—	—	—	—	—	—	—
Yhteensä — Summa	298 716	2 178 015	5 685	—	42 594 814	6 948	488 279	5 829	3 840 253

Tabell 2

10	11	12	13	14	15	16	17	18	19	20	21	22	23
1.7	204	22	67 125	470	83	210	67 412	1 716	1 637	4 586	556	1 16	268
0.5	46	3.2	610	1	—	23	656	—	1 855	241	16	0.6	102
0.9	126	15	7 159	154	521	60	7 806	780	15 358	285	215	1.1	185
0.6	59	5.9	873	—	—	20	933	—	9 152	160	30	1.5	234
1.1	117	6.3	14 052	134	1 294	178	15 480	52	754	638	355	2.3	397
0.6	35	6.5	1 436	8	4.4	53	1 475	8	1 521	572	36	1.8	301
0.3	34	9.0	5 168	28	279	39	5 481	260	6 031	212	91	0.9	183
0.5	44	8.0	3 016	—	—	39	3 060	100	9 738	323	96	1.6	301
2.4	276	26	13 446	341	12 108	550	25 938	8 684	1 966	1 339	599	4.2	686
0.6	43	5.9	742	3	—	47	785	364	1 750	483	39	1.5	251
1.0	104	7.5	17 062	77	149	126	17 315	1 200	5 038	289	211	3.0	572
1.0	111	7.2	1 396	3	0.6	171	1 511	156	14 207	529	133	1.7	328
0.9	73	4.5	8 153	49	482	88	8 709	—	2 895	416	55	0.6	103
0.1	8.1	2.2	34	—	—	10	43	—	162	145	44	0.4	59
0.4	41	4.6	633	21	179	1 179	853	1 768	1 712	316	52	1.4	238
0.2	31	2.6	2 208	—	—	25	2 240	—	4 008	309	5.8	0.8	138
0.7	58	4.3	4 300	141	545	61	4 905	260	1 786	369	156	0.9	145
0.5	39	4.0	1 783	28	93	31	1 916	52	1 413	355	102	0.7	124
1.8	185	15	7 498	201	3 934	311	11 620	4 688	776	843	500	3.9	678
0.3	27	2.3	66	9	0.6	15	93	—	205	188	13	0.8	147
1.1	105	31	16 414	145	1 763	152	18 282	2 080	5 816	524	503	1.2	213
0.9	125	7.8	1 568	32	39	45	1 734	—	4 593	247	31	0.4	69
0.5	71	7.6	15 934	112	199	47	16 205	424	2 501	158	166	0.7	115
1.0	101	12	1 336	52	—	72	1 440	156	12 815	532	142	3.3	557
1.1	84	28	6 181	255	5 999	224	12 265	940	906	559	314	2.0	393
1.6	143	8.1	8 497	12	175	124	8 819	408	1 745	751	508	2.7	490
0.7	67	8.6	17 101	122	47	118	17 220	104	1 792	685	181	1.9	318
0.6	61	9.7	8 621	5	—	68	8 682	416	1 467	508	184	1.7	294
1.0	98	9.9	8 828	247	3 691	586	12 618	156	1 095	698	461	0.7	110
2.9	231	23	4 280	22	4.1	168	4 517	1 152	6 195	1 572	489	4.9	870
0.7	65	6.3	3 811	20	17	54	3 893	—	5 593	393	198	1.6	265
0.2	23	0.2	103	—	—	7.2	125	—	362	53	37	0.2	39
1.5	183	34	25 164	454	9 041	289	34 388	1 360	3 638	639	776	2.4	414
1.0	91	17	3 892	171	—	86	3 983	—	4 239	1 180	241	3.5	589
1.3	125	31	9 903	230	1 908	146	11 964	688	12 115	862	360	2.6	455
0.7	73	1.8	340	—	—	29	415	156	848	126	3.0	1.0	187
1.3	137	7.8	17 634	61	78	219	17 864	424	4 207	675	854	1.2	186
0.3	43	3.2	51	—	—	15	94	—	308	83	3.2	0.3	48
0.5	44	8.7	3 162	4	1.8	48	3 208	936	1 624	352	130	1.0	173
0.1	12	0.2	154	—	—	3.3	166	—	3	65	29	0.0	3.6
1.2	105	47	12 109	505	1 857	218	14 072	3 296	2 044	453	340	1.0	182
0.1	7.8	1.2	365	—	—	6.3	373	—	199	63	7.4	0.3	61
0.8	81	23	1 081	2 735	128	75	1 291	156	561	163	43	0.1	15
0.2	18	1.4	4 400	17	94	28	4 512	20	1 118	190	88	0.4	59
0.1	4.4	2.8	17	1	0.1	5.3	22	—	74	70	1.4	0.0	4.2
0.3	22	2.4	1 288	43	5.0	18	1 315	—	555	290	45	0.5	86
0.2	16	1.3	415	—	—	17	432	—	316	230	62	0.5	86
0.5	50	4.7	4 566	30	51	48	4 667	—	1 151	424	192	1.2	203
0.1	8.7	3.9	259	—	—	18	268	—	452	173	31	0.3	50
0.5	39	4.9	5 277	17	29	39	5 345	156	1 617	352	265	2.3	395
0.1	10	0.0	90	—	—	6.7	101	—	145	90	19	0.1	17
1.6	151	5.8	9 199	23	19	167	9 369	1 300	1 549	600	347	1.4	235
0.9	82	5.9	3 643	56	5.3	56	3 730	676	1 632	162	73	0.9	162
0.9	88	4.9	7 255	42	257	87	7 601	312	728	486	145	2.5	450
0.7	86	4.8	2 774	228	7.8	103	2 868	104	492	565	42	1.5	250
0.5	34	9.5	3 284	38	172	46	3 490	728	5 329	268	202	0.9	159
0.3	17	16	435	206	—	32	452	—	3 547	171	60	1.0	157
0.6	43	11	7 152	66	103	43	7 299	312	8 161	324	130	1.0	155
0.4	43	2.7	4 157	12	28	25	4 228	—	3 627	216	6.3	0.7	109
0.9	92	9.3	1 183	6	9.9	29	1 285	—	10 830	287	89	1.2	218
0.4	30	9.4	1 266	1	0.5	65	1 296	624	13 526	336	137	1.6	269
4.5	541	148	22 686	1 797	11 050	1 237	34 301	9 784	2 420	1 349	1 107	4.2	733
0.6	66	3.5	9 829	118	228	59	10 126	52	1 167	241	193	1.0	176
1.6	172	7.6	5 534	68	153	88	5 860	156	3 078	730	234	3.0	519
1.1	137	48	16 890	78	105	262	17 148	1 368	3 447	745	525	1.6	257
0.1	5.1	2.5	35	54	—	12	41	—	291	99	3.9	0.4	76
2.7	272	9.6	104 483	52	261	528	105 016	2 704	13 719	978	654	2.7	468
497	69 123	18 267	3 386 911	596 734	4 250 678	327 687	7 753 147	2 951 083	6 059 691	131 005	170 624	494	88 120

Taulu 2

1	2	3	4	5	6	7	8	9
Turun ja Porin lääni — Åbo och Björneborgs län								
Konttorit — Kontor								
Loimaa	496	8 090	6	7 819	13	339	9	24 400
	69	1 622	2	125	1.3	83	1	60
Naantali	271	3 723	7	1 157	8.7	753	3	3 700
	47	1 254	—	—	1.3	25	—	—
Pargas — Parainen	330	6 016	29	98 397	12	353	8	29 800
	8.2	35	—	—	0.5	1	—	—
Perniö	148	3 022	6	2 080	2.7	307	2	350
	45	760	—	—	1.4	47	1	400
Pori	5 982	60 690	234	156 688	93	12 520	349	1 073 041
	126	1 810	2	462	6.7	108	—	—
Rauma	1 352	19 994	121	196 977	30	2 358	19	20 728
	142	2 091	6	2 040	5.1	110	—	—
Salo	1 454	14 193	7	9 712	37	3 107	3	2 025
	317	6 606	5	1 350	8.9	311	—	—
Turku, postikonttori — Åbo, postkontoret	18 095	166 656	392	2 214 559	481	46 631	229	279 432
	240	3 815	—	—	9.9	341	4	890
Turku, lennätinkonttori — Åbo, telegrafkontoret	—	9 736	—	—	—	—	—	—
Uusikaupunki	397	5 545	8	11 836	14	391	1	250
	32	571	—	—	1.6	54	—	—
Vammala	698	7 088	16	6 398	21	1 046	10	17 415
	139	1 908	6	6 257	4.7	98	1	160
Toimistot — Expeditioner								
Ahlainen	22	523	—	—	0.5	29	—	—
	11	165	—	—	0.4	27	—	—
Alastaro	62	1 288	—	—	1.4	40	—	—
	8.6	330	—	—	0.3	5	—	—
Aura	58	678	—	—	1.5	159	—	—
	86	1 186	1	120	2.1	66	1	200
Björkboda	30	293	—	—	4.8	22	—	—
Dalsbruk — Taalintehdas	67	2 122	3	1 115	2.6	569	—	—
	21	511	—	—	1.2	47	—	—
Dragsfjärd	28	653	—	—	0.7	263	—	—
Eura	127	1 648	—	—	1.4	73	4	810
	2.7	44	—	—	—	—	—	—
Eurajoki	94	573	—	—	0.6	42	2	240
	22	489	—	—	0.8	78	—	—
Hajala	14	190	—	—	0.5	10	—	—
Harjavalta	309	3 963	4	3 310	8.3	237	27	12 768
	85	1 009	—	—	3.6	169	—	—
Honkajoki	80	1 150	—	—	2.2	52	—	—
	19	211	—	—	0.9	33	4	800
Houtskär	16	502	—	—	0.6	14	—	—
	4.9	202	—	—	0.1	6	—	—
Hämeenkyrö	98	1 836	—	—	1.7	208	3	3 790
	28	1 720	—	—	1.1	38	—	—
Ikaalinen	137	2 653	7	6 578	3.1	248	2	700
	59	1 016	2	974	2.2	90	—	—
Jämijärvi	50	1 344	2	6 000	1.2	66	5	977
	4.7	40	—	—	0.1	—	—	—
Kalanti	45	592	1	10 000	0.8	25	1	100
	2.1	288	2	600	0.3	10	—	—
Kankaanpää	402	5 172	4	2 502	28	2 067	3	650
	53	599	—	—	3.0	63	1	120
Karkku	78	1 572	1	10	1.9	31	—	—
	9.3	158	—	—	0.3	10	—	—
Karvia	65	1 159	—	—	1.6	49	—	—
	51	933	3	866	2.4	105	1	400
Kauttua	196	2 665	1	685	12	974	2	2 000
	33	700	—	—	2.5	30	—	—
Kauvatsa 1. 9.—31. 12.	9.2	149	—	—	0.2	7	—	—
	5.7	44	—	—	0.2	5	—	—
Kauvatsa as. 1. 1.—31. 8.	9.2	75	—	—	0.3	11	—	—
	23	356	—	—	0.5	11	—	—
Kihniö	44	925	—	—	0.9	79	—	—
	8.0	236	—	—	0.5	13	—	—
Kiikka	57	1 287	—	—	10	28	—	—
	4.2	43	—	—	0.1	—	—	—
Kiikoinen	18	550	—	—	0.5	8	—	—
	23	307	—	—	0.6	3	—	—

Tabell 2

10	11	12	13	14	15	16	17	18	19	20	21	22	23
2.5	271	65	62 606	895	25 808	585	88 717	3 592	3 648	1 590	848	1.6	257
1.0	98	24	4 375	1	—	98	4 473	676	3 401	933	422	1.6	277
3.1	785	47	27 670	234	1 999	334	30 459	2 052	1 993	996	430	1.9	315
0.6	52	11	5 038	—	—	61	5 090	1 144	3 225	851	303	1.2	212
2.8	274	34	124 999	307	5 539	386	130 941	6 944	25 916	1 729	928	5.6	951
0.1	8.2	1.2	35	—	—	10	43	—	205	107	8.7	0.1	19
1.2	123	29	14 089	285	1 226	185	15 441	1 716	2 732	847	1 001	1.6	256
0.7	73	15	5 443	1	—	63	5 517	—	6 906	641	103	2.1	367
21	2 824	383	148 636	4 432	93 563	6 558	246 252	29 376	71 644	4 676	7 990	13	2 456
1.5	99	20	2 421	—	—	156	2 520	316	1 046	1 207	350	2.7	514
9.1	1 383	126	230 724	2 132	60 861	1 543	293 186	4 612	5 557	2 079	3 166	2.7	485
1.8	156	25	2 496	6	2.1	177	2 657	368	4 354	2 431	380	2.0	366
6.0	739	120	184 403	1 245	77 033	1 636	262 187	17 388	6 883	3 345	3 378	11	1 943
4.4	400	54	21 293	90	13	391	21 707	4 504	16 142	3 798	1 743	12	2 001
52	6 911	1 954	542 643	22 573	218 745	20 819	770 793	203 988	132 664	15 187	24 911	64	11 418
3.7	350	51	13 883	162	136	309	14 371	1 468	10 896	3 783	955	9.9	1 706
0.2	28	—	—	—	—	9.9	28	—	—	—	—	—	—
3.3	422	36	29 392	388	12 105	456	41 932	1 732	2 579	1 719	1 264	2.6	443
0.5	52	12	2 657	—	—	47	2 709	508	992	411	101	0.5	89
3.4	390	70	30 130	1 314	19 404	802	49 948	5 772	5 385	1 437	885	2.0	346
1.0	88	22	1 904	1	—	168	1 998	1 612	5 128	1 463	228	2.3	399
0.3	24	8.2	1 188	202	48	32	1 260	260	471	188	70	0.5	72
0.2	26	3.1	51	4	3.3	15	80	52	246	107	15	0.5	82
0.6	72	7.7	3 949	40	30	73	4 051	316	1 600	551	264	0.5	74
0.1	9.1	1.9	134	—	—	11	143	—	554	316	29	0.4	64
0.4	32	9.1	11 624	13	21	70	11 677	1 768	378	374	268	0.7	117
1.0	83	47	4 890	199	—	138	4 973	2 184	2 090	833	196	2.1	336
0.4	39	4.9	842	2	0.3	41	882	—	5 049	163	18	0.9	159
1.8	203	7.2	7 225	16	0.4	82	7 430	364	13 493	497	98	3.0	506
0.9	89	9.0	306	68	47	33	441	—	3 191	98	41	1.5	248
0.8	52	14	2 096	—	—	44	2 148	260	8 119	252	130	1.2	201
1.1	86	26	10 780	56	26	157	10 894	528	1 906	785	454	1.1	187
—	—	—	—	—	—	2.7	—	—	—	50	—	—	—
0.6	58	9.2	2 996	78	47	105	3 101	260	1 151	366	256	0.1	33
0.6	50	5.5	524	14	—	30	574	76	1 610	510	90	0.3	57
0.2	18	3.0	259	2	0.4	18	277	—	556	334	69	1.0	178
2.0	174	47	29 980	84	106	371	30 277	2 200	2 057	1 115	608	1.4	227
0.9	86	6.8	808	—	—	98	893	208	1 693	213	41	0.6	104
0.7	96	15	5 575	123	28	99	5 698	364	658	443	153	0.4	62
0.2	21	2.8	80	2	—	23	102	—	218	201	3.4	0.5	91
0.9	90	5.4	439	7	2.3	23	532	—	8 430	117	63	1.5	257
0.3	45	2.2	140	—	—	7.6	185	—	2 458	38	5.0	0.6	104
1.1	111	30	4 359	103	327	132	4 800	1 100	2 413	532	322	1.5	247
0.7	55	6.1	592	4	2.1	37	648	—	3 710	367	55	3.0	521
1.5	178	43	16 616	122	285	187	17 087	3 028	4 234	455	633	2.1	347
0.6	65	4.8	489	3	—	68	555	—	2 721	948	58	2.4	417
1.2	142	8.9	8 435	69	2.4	63	8 586	104	871	424	222	1.7	300
—	—	—	—	—	—	4.8	—	—	—	151	0.3	—	—
0.4	30	7.4	2 717	18	12	55	2 770	260	1 122	483	202	0.4	56
0.1	12	1.2	20	1	—	4.0	32	—	55	129	23	0.1	11
3.1	358	61	32 940	553	17 349	502	50 651	2 184	1 507	889	947	2.0	341
0.7	55	6.9	1 111	158	—	64	1 167	52	867	688	118	2.5	444
0.5	57	14	2 703	35	14	96	2 775	988	2 374	233	112	0.7	127
0.2	11	2.0	129	—	—	12	140	—	629	103	14	0.4	67
0.7	90	13	9 260	24	17	82	9 367	156	942	397	117	1.2	31
0.9	78	9.5	707	105	—	65	786	212	1 938	578	75	2.9	504
1.1	126	7.8	19 727	42	932	221	20 787	156	1 065	618	155	0.6	106
0.4	41	1.4	4 307	—	—	38	4 348	104	444	148	26	0.1	25
0.1	4.8	1.5	473	4	7.8	11	485	34	353	62	20	0.3	46
0.1	4.9	1.4	59	—	—	7.4	64	68	287	80	18	0.4	65
0.1	3.0	2.2	1 041	4	0.8	12	1 045	140	420	103	41	0.6	105
0.2	14	3.7	552	—	—	28	566	70	493	189	36	0.7	119
0.8	76	15	2 990	8	3.6	61	3 070	520	1 476	330	135	1.0	179
0.3	32	1.9	103	2	—	11	135	—	506	80	6.0	1.1	196
0.6	65	7.6	3 011	11	10	77	3 087	520	2 339	464	207	1.1	211
—	—	0.0	1.2	—	—	4.3	—	—	—	80	0.2	—	—
0.4	30	3.0	958	2	0.9	23	988	416	612	186	142	0.6	108
—	—	0.7	12	—	—	25	12	—	—	227	0.2	—	—

Taulu 2

	1	2	3	4	5	6	7	8	9
Kimito — Kemiö		84	1 174	—	—	2.1	508	—	—
		57	1 211	—	—	2.1	171	—	—
Kiukainen		99	1 513	1	170	14	33	2	700
		12.2	63	4	8 986	0.1	4	1	200
Kokemäki		428	3 561	30	18 325	6.3	373	1	1 700
		10	157	—	—	0.5	2	—	—
Körpo — Körppoo		23	793	—	—	0.7	23	—	—
		4.3	188	—	—	0.4	13	—	—
Koski as.		14	376	—	—	0.7	19	—	—
		12	224	—	—	1.0	29	—	—
Koski T. l.		81	2 132	8	860	1.1	158	—	—
		16	524	—	—	0.6	14	—	—
Kustavi		31	681	—	—	1.5	52	—	—
Kyrö		93	1 742	6	600	2.2	65	—	—
		9.8	133	—	—	0.4	8	—	—
Kyroskoski		100	2 267	10	1 370	2.7	157	—	—
		3.0	33	—	—	0.2	4	—	—
Köyliö		38	1 303	1	950	1.2	37	3	3 589
		26	539	—	—	0.5	35	—	—
Laitila		207	3 001	4	500	4.5	291	1	100
		12	152	—	—	0.4	9	—	—
Lappi T. l.		71	1 288	1	238	1.0	54	—	—
		15	428	—	—	0.5	63	—	—
Lauttakylä		40	4 125	1	500	9.2	135	—	—
		25	270	—	—	0.9	20	—	—
Lavia		55	1 129	5	1 490	1.1	67	2	140
		13	198	—	—	0.3	18	—	—
Lieto as.		29	252	3	170	1.3	54	3	310
		37	15	—	—	0.1	26	—	—
Littoinen		39	523	—	—	1.9	226	—	—
		13	15	—	—	0.1	—	—	—
Luvia		25	534	—	—	1.4	176	—	—
		17	138	—	—	0.6	31	—	—
Mellilä		51	1 061	1	7 000	0.8	108	2	185
		24	239	—	—	0.4	4	—	—
Merikarvia		56	1 687	—	—	1.5	304	—	—
		32	863	—	—	0.9	54	—	—
Mouhijärvi		42	843	—	—	1.3	82	—	—
		25	560	—	—	0.6	16	—	—
Mynämäki		115	2 302	11	1 500	1.5	256	1	350
		54	1 183	—	—	3.5	62	—	—
Nagu — Nauvo		36	1 081	—	—	2.2	28	—	—
		12	373	—	—	0.7	37	—	—
Nakkila		144	2 011	9	9 670	4.6	104	—	—
		13	121	—	—	0.7	28	—	—
Niinisalo		57	604	—	—	1.0	69	—	—
		75.5	80	—	—	0.5	7	—	—
Noormarkku		80	993	4	12 585	6.4	185	—	—
		12	215	—	—	0.2	13	—	—
Nousiainen		28	679	—	—	0.4	17	—	—
		28	688	—	—	1.1	16	—	—
Oripää		38	781	—	—	0.6	26	1	100
		20	539	—	—	0.5	14	1	300
Paimio		226	2 784	2	1 580	7.3	162	—	600
		48	675	2	110	1.0	51	1	350
Panella		104	727	—	—	5.2	88	—	—
		8.1	196	—	—	0.4	8	—	—
Parkano		305	4 239	6	1 946	6.3	465	1	500
		39	2 425	—	—	0.9	79	—	—
Peipohja		69	1 039	—	—	1.2	73	—	—
Perniö as.		14	244	—	—	0.7	131	1	300
Pihlava		64	1 066	2	6 645	1.9	103	1	125
		48.9	138	—	—	—	—	—	—
Piikkiö		115	1 075	—	—	2.3	863	—	—
		6.2	64	—	—	0.2	10	—	—
Pomarkku		46	606	—	—	1.5	19	1	2 000
		8.1	262	9	708	0.8	9	—	—
Punkalaidun		95	2 414	1	1 100	1.9	92	10	5 015
		34	858	—	—	2.0	41	—	—
Raisio		492	3 494	—	—	4.2	205	2	4 200
		150	2 013	—	—	5.3	78	—	—

Tabell 2

10	11	12	13	14	15	16	17	18	19	20	21	22	23
1.0	133	36	7 792	243	20	124	7 946	644	10 644	556	351	1.5	267
1.0	103	9.9	1 350	1	—	72	1 453	364	6 612	499	243	2.5	432
0.6	59	13	7 225	9	4.9	127	7 290	3 536	540	489	223	0.8	129
0.1	8.3	0.6	55	—	—	3.0	73	—	316	—	6.8	0.1	11
2.1	172	38	15 726	283	3 192	479	19 110	3 632	1 862	963	659	1.5	270
0.2	28	4.8	16	208	—	16	44	—	68	198	28	0.6	110
0.8	61	13	370	604	9.7	39	441	676	5 354	185	40	1.1	172
0.4	38	4.4	271	—	—	9.7	309	—	1 520	53	6.3	0.5	80
0.3	23	3.4	719	15	1.8	18	744	—	1 443	226	16	1.2	200
0.2	23	2.5	207	4	0.3	16	231	—	686	199	49	0.6	105
0.8	62	6.6	5 818	23	167	92	6 049	576	3 344	691	189	2.0	353
0.3	28	3.2	2 178	12	40	21	2 245	—	1 031	335	94	0.7	109
0.5	64	7.4	2 200	—	—	41	2 264	240	1 989	392	225	0.1	24
0.8	85	7.9	13 989	15	49	106	14 123	836	1 097	768	174	0.8	144
0.2	15	3.6	114	—	—	14	129	52	561	315	35	0.2	43
1.7	187	8.2	9 189	135	5 284	115	14 662	112	3 242	575	340	2.5	428
0.1	5.3	1.3	51	2	—	4.6	56	—	180	67	0.3	0.3	59
0.4	37	9.8	1 828	14	149	51	2 018	572	1 560	274	136	0.4	67
0.2	16	5.3	594	57	1.8	32	611	—	2 299	210	63	0.1	21
2.2	195	25	25 224	201	71	241	25 491	1 256	1 428	1 955	930	1.2	225
0.2	13	3.0	216	1	—	16	229	—	183	369	23	0.3	55
0.4	33	6.8	2 410	24	18	81	2 460	156	1 892	332	244	0.3	54
0.2	11	1.4	46	—	—	18	56	—	636	256	25	0.2	38
2.0	311	62	17 867	1 077	12 780	480	30 959	1 924	2 005	1 922	911	1.3	212
0.3	47	3.4	801	54	—	30	848	52	1 551	527	91	0.5	84
0.8	81	30	5 060	116	29	88	5 171	376	2 243	353	236	2.2	385
0.2	35	5.3	432	53	—	19	467	—	449	222	12	0.6	107
0.3	25	5.7	3 744	6	0.8	37	3 771	368	589	377	73	0.7	113
0.3	25	1.3	984	—	—	46	1 008	316	1 026	730	46	1.8	306
0.4	32	4.2	1 231	57	—	32	1 263	364	471	354	156	0.2	—
0.3	56	1.9	150	—	—	11	206	—	96	287	7.5	0.1	12
0.5	43	6.4	8 417	7	70	59	8 537	156	766	332	189	0.9	155
0.1	9.2	2.8	1 891	—	—	27	1 900	—	454	465	60	0.1	17
1.3	183	25	6 069	109	—	86	6 252	1 052	967	303	234	1.0	187
0.7	63	7.3	2 928	1	0.3	42	2 991	—	574	184	51	1.2	214
0.6	53	7.3	6 086	178	238	52	6 378	624	2 648	353	198	0.8	144
0.5	38	8.8	1 527	6	25	35	1 589	312	2 607	531	57	1.5	235
1.0	78	27	20 940	220	57	157	21 075	9 940	960	1 084	463	0.6	102
0.7	45	8.7	676	—	—	68	721	208	1 720	762	277	0.5	97
0.9	128	8.6	3 226	13	12	49	3 366	2 136	7 315	243	215	0.9	150
0.4	58	3.1	154	—	—	17	212	—	3 463	106	8.6	0.9	159
0.9	70	7.6	4 972	13	503	159	5 555	936	1 066	785	402	1.3	234
0.2	18.9	1.5	80	—	—	15	89	—	116	222	25	0.3	60
0.7	64	40	531	1 561	20	101	615	208	272	469	24	0.3	62
0.3	34	0.6	207	—	—	6.9	242	—	122	97	—	0.4	54
0.7	115	19	1 951	48	—	107	2 078	468	914	489	307	1.1	186
0.1	14	1.6	155	—	—	14	169	—	234	156	43	0.3	56
0.3	20	9.0	10 645	35	33	38	10 698	156	793	472	161	0.1	25
0.4	31	6.0	662	1	—	36	693	156	1 540	705	164	0.5	80
0.4	33	4.8	5 955	30	60	45	6 048	156	1 354	327	150	0.7	119
0.3	22	3.7	482	2	—	25	504	52	1 403	332	50	0.5	76
1.0	115	14	22 373	19	—	251	22 490	3 172	2 257	770	605	1.0	164
0.3	29	5.5	94	—	—	55	124	156	1 897	430	36	0.6	105
0.3	21	7.4	1 717	16	6.0	118	1 744	988	574	749	137	0.3	59
0.2	15	1.0	141	—	—	9.9	155	—	63	132	82	0.2	37
2.5	331	89	26 266	519	11	408	26 611	1 300	2 977	983	456	1.9	334
0.7	71	4.0	1 031	52	—	47	1 102	52	1 940	610	53	2.9	498
0.5	50	6.9	966	219	14	79	1 080	—	264	374	76	0.4	79
0.1	11	3.4	606	53	0.1	19	618	416	1 127	268	91	0.4	84
0.9	76	3.9	2 768	—	—	72	2 851	732	739	267	97	0.4	75
0.8	70	17	3 194	157	—	137	3 265	1 008	2 279	1 062	530	2.1	378
0.1	4.5	4.1	163	104	—	11	167	—	187	150	6.7	0.1	23
0.7	57	10	2 385	56	—	59	2 443	216	504	374	216	1.7	298
0.2	20	1.8	12	—	—	11	33	—	132	177	16	0.9	164
1.0	111	8.4	12 636	33	304	109	13 056	936	1 326	525	288	1.2	215
0.5	34	6.1	1 418	—	—	44	1 452	—	1 648	538	105	1.0	174
1.4	169	26	27 265	8	8.3	527	27 447	1 092	1 655	949	738	1.2	202
0.9	71	14	4 866	—	—	172	4 937	1 872	2 891	904	216	2.9	536

Taulu 2

1	2	3	4	5	6	7	8	9
Reposaari	34	1 174	—	—	0.6	38	—	—
Sauvo	69	757	—	—	1.9	60	—	—
	13	140	—	—	0.2	3	—	—
Siikainen	35	671	—	—	0.7	225	1	350
	39	855	—	—	1.7	44	—	—
Suodenniemi	49	972	—	—	8.7	37	—	—
	9.9	594	1	100	0.3	9	—	—
Suomusjärvi	23	1 152	—	—	0.7	8	—	—
	8.5	927	—	—	0.4	6	—	—
Säkylä	90	1 641	—	—	0.8	69	4	840
	89	979	1	50	1.0	46	—	—
Taivassalo	87	887	—	—	1.1	19	—	—
Tarvasjoki	9.5	672	13	71 749	0.6	50	—	—
	33	2 058	1	100	0.8	34	—	—
Teijo	21	407	—	—	2.2	12	—	—
	5.9	72	—	—	0.3	8	—	—
Ulvila	166	2 130	—	—	14	1 516	1	2 000
	20	310	—	—	1.0	17	—	—
Vampula	33	858	—	—	0.6	71	—	—
	12	231	—	—	0.4	6	—	—
Viljakkala	19	675	—	—	0.6	16	4	3 215
	56	1 755	1	200	1.3	49	—	—
Vinkkilä	86	932	—	—	1.0	51	—	—
	47	1 240	—	—	2.1	49	1	500
Yläne	44	959	—	—	2.4	17	—	—
	18	181	—	—	0.8	6	—	—
Äetsä	52	1 297	1	30	3.0	62	—	—
	27	435	—	—	1.2	40	—	—
Yhteensä — Summa	39 001	466 084	1 007	2 896 750	1 059	84 291	743	1 504 875
Ahvenanmaan maakunta — Landskapet Åland								
Konttorit — Kontor								
Mariehamn	1 576	18 016	49	22 487	18	1 403	118	43 023
	132	3 065	1	120	7.3	379	—	—
Toimistot — Expeditioner								
Ålands Degerby	12	400	—	—	0.5	15	—	—
Yhteensä — Summa	1 721	21 481	50	22 607	25	1 797	118	43 023
Hämeen lääni — Tavastehus län								
Konttorit — Kontor								
Forssa	993	10 061	8	4 833	23	840	6	1 390
	44	738	—	—	1.5	39	—	—
Hämeenlinna	3 194	37 982	37	57 860	94	6 073	45	39 102
	173	2 953	1	400	7.0	195	5	2 980
Lahti	7 568	72 259	58	67 891	318	22 924	42	52 140
	258	3 270	17	1 269	9.7	283	3	129
Mänttä	490	5 608	5	15 950	17	1 261	11	12 565
	1.6	15	—	—	0.1	—	—	—
Nokia	666	7 394	6	1 948	29	386	3	3 463
Riihimäki	1 334	16 550	52	60 040	21	3 196	69	29 559
	20	475	—	—	1.0	32	—	—
Tampere, postikonttori — postkontoret	33 226	164 600	384	204 284	583	26 492	90	139 114
	530	11 242	10	14 543	16	775	3	915
Tampere, lennätinkonttori — telegrafkontoret	—	—	—	—	—	—	—	—
Toijala	612	7 522	14	7 760	44	400	—	—
	41	721	—	—	2.3	116	—	—
Valkeakoski	1 528	12 446	19	7 110	22	4 051	14	30 777
	37	1 092	2	720	2.7	48	1	200

Tabell 2

10	11	12	13	14	15	16	17	18	19	20	21	22	23
0.5	78	3.4	1 324	5	—	40	1 402	—	902	164	125	1.0	196
0.5	42	13	9 404	34	37	85	9 483	156	1 296	582	396	0.2	38
0.1	15	1.4	130	—	—	15	145	—	365	174	70	0.4	72
0.7	52	16	3 259	113	131	53	3 443	676	439	200	76	0.2	39
0.8	60	11	1 538	5	2.5	54	1 601	—	386	277	57	0.9	177
0.6	76	9.0	2 150	13	6.4	68	2 232	8 112	621	348	132	1.0	187
0.2	14	2.3	173	—	—	13	187	52	418	112	32	0.2	35
0.3	22	14	3 507	29	25	40	3 554	268	282	349	133	0.6	86
0.3	27	3.6	298	—	—	14	324	52	723	207	26	0.8	139
1.0	89	20	11 548	1 969	1 119	115	12 757	1 284	1 948	456	526	0.5	83
0.9	70	33	435	444	3.0	125	509	52	1 553	424	132	0.6	117
0.8	83	25	3 928	85	17	115	4 029	520	1 027	567	222	0.2	36
0.3	17	2.2	4 139	32	123	13	4 351	52	456	299	136	0.8	124
0.4	40	23	1 705	568	—	60	1 745	476	1 188	407	143	1.2	177
0.2	20	3.2	510	4	2.3	27	531	—	1 441	138	27	0.5	92
0.1	6.0	0.9	30	—	—	7.2	36	—	975	113	0.2	0.6	96
0.8	66	13	4 740	69	—	198	4 808	5 784	897	405	354	1.0	174
0.2	13	15	30	55	—	36	42	108	124	345	6.7	0.2	33
0.4	29	8.8	2 437	36	19	44	2 485	208	2 179	431	135	0.7	106
0.1	8.8	2.1	410	—	—	15	418	—	866	246	75	0.6	101
0.5	56	5.6	6 813	20	4.0	27	6 877	208	968	274	93	1.4	217
1.2	139	12	5 128	2	—	72	5 267	104	3 159	717	163	2.9	478
0.7	162	11	5 811	46	9.7	100	5 982	—	882	376	189	0.2	28
0.9	70	10	1 052	60	5.3	62	1 128	520	1 862	1 082	183	0.6	103
0.6	55	14	6 829	61	103	62	6 987	884	1 120	306	211	0.6	100
0.1	8.0	0.3	204	—	—	19	212	—	145	337	17	0.5	79
0.5	49	4.0	8 897	2	0.6	61	8 946	524	1 296	341	76	0.8	141
0.2	30	2.1	1 608	—	—	31	1 639	104	858	205	157	0.5	90
207	24 295	4 619	2 053 388	46 570	560 548	75 484	2 642 633	371 416	535 647	107 998	72 304	265	46 560
6.3	2 055	162	170 201	1 120	17 282	1 783	189 603	3 696	410 133	931	3 304	5.0	735
4.5	619	53	4 993	472	—	201	5 613	2 104	107 254	1 218	935	18	2 924
0.3	35	3.5	327	7	0.5	17	363	260	2 060	122	22	1.4	238
11	2 710	218	175 521	1 599	17 282	2 001	195 579	6 060	519 448	2 271	4 261	24	3 898
5.4	632	90	63 341	1 022	41 174	1 122	105 153	3 444	4 914	1 725	1 744	8.9	1 605
0.8	76	19	1 149	268	—	67	1 224	156	2 898	899	94	2.7	467
18	2 036	472	161 567	22 080	93 886	3 843	257 586	50 144	11 130	4 658	4 626	20	3 648
3.0	232	37	3 486	104	—	223	3 722	2 444	7 443	1 899	452	8.6	1 439
32	3 405	638	135 511	6 266	201 743	8 658	340 779	53 200	9 259	6 655	10 560	32	5 723
3.8	270	37	7 400	163	1.3	312	7 673	1 372	7 065	2 728	530	13	2 208
4.5	492	51	117 995	312	4 726	569	123 242	5 044	1 500	1 851	618	3.4	613
—	—	0.1	—	—	—	1.7	—	—	—	5.3	—	—	—
4.4	432	89	45 064	586	17 366	797	62 867	1 352	2 677	2 052	1 058	5.4	948
8.8	981	132	103 555	2 995	49 486	1 518	154 112	5 484	7 730	3 235	1 881	11	1 975
0.5	42	5.0	427	52	—	27	468	52	1 022	545	54	2.5	417
68	9 194	2 067	195 658	28 248	333 062	36 164	538 257	165 204	36 685	14 291	20 298	73	12 899
6.4	550	81	8 681	1 498	70	646	9 316	4 052	12 911	2 920	867	16	2 690
0.4	54	—	—	—	—	0.4	54	—	—	—	—	—	—
3.4	342	122	36 362	6 116	12 705	795	49 417	13 560	3 698	1 800	832	3.3	564
0.7	66	15	3 187	—	—	60	3 253	1 000	2 000	414	125	2.4	401
6.6	823	50	120 337	741	39 645	1 624	160 843	1 608	5 132	2 208	1 283	6.9	1 220
0.9	71	16	573	2	—	58	645	1 052	1 269	392	48	1.6	264

Taulu 2

	1	2	3	4	5	6	7	8	9
Toimistot — Expeditioner									
Aitoo		30	447	—	—	2.1	39	1	200
Halli		49	1 463	2	350	1.6	105	—	—
		12	711	—	—	0.6	12	1	1 000
Harviala 1. 1.—28. 2.		3.2	89	—	—	0.4	2	1	200
Hauho		83	2 389	12	4 621	1.7	141	—	—
Herrala		14	234	—	—	0.3	17	—	—
		2.8	64	—	—	0.2	7	—	—
Hikiä		38	440	1	30	0.6	10	—	—
		12	87	—	—	0.1	16	—	—
Hirsilä		23	732	—	—	3.0	41	—	—
Ilumppila		101	1 196	10	1 550	0.9	31	2	500
		39	360	—	—	1.2	55	—	—
Iittala		106	1 211	—	—	4.3	75	—	—
Jokioinen		64	1 294	1	1 000	2.9	79	5	630
		15	90	—	—	1.4	10	—	—
Järvelä		116	1 921	1	100	2.8	65	2	900
		23	630	—	—	0.5	24	—	—
Kangasala		386	3 066	3	975	5.4	141	2	435
		113	2 009	1	42	5.6	77	3	986
Killinkoski		35	508	—	—	5.7	53	—	—
		10	142	—	—	0.6	11	—	—
Kolho		109	1 380	1	1 000	3.9	81	1	1 000
Korkeakoski		33	578	1	800	2.3	40	2	250
		13	289	—	—	0.2	79	—	—
Koski H.l.		60	686	1	40	3.4	26	—	—
		5.5	37	—	—	0.3	—	—	—
Kuhmoinen		119	2 366	3	800	2.2	287	2	2 000
		27	768	1	100	1.3	45	2	3 000
Kuru		66	1 188	—	—	0.8	58	—	—
		26	805	1	215	0.8	45	—	—
Kuurila		7.9	536	—	—	0.6	5	—	—
		0.9	32	—	—	—	—	—	—
Lammi		282	2 524	4	2 191	1.8	157	3	5 320
		33	1 343	—	—	1.0	33	—	—
Lappila		35	335	—	—	0.8	11	—	—
Lempäälä		229	3 660	7	2 295	6.0	172	1	1 200
		60	1 062	2	3 830	1.8	89	—	—
Leppäkoski		47	743	—	—	0.8	34	—	—
Loppi		120	1 232	1	100	2.4	59	2	1 080
		42	1 109	5	200	1.5	74	—	—
Luopioinen		31	708	—	—	0.2	60	—	—
		21	624	—	—	0.7	30	—	—
Lyly		13	680	1	300	0.5	18	—	—
		6.3	118	—	—	1.4	3	—	—
Länkipohja		86	2 070	—	—	1.3	50	—	—
		60	1 410	3	6 400	2.7	53	—	—
Läyliäinen		40	675	1	500	0.8	33	3	740
Matku		19	429	—	—	0.4	21	—	—
		4.6	102	—	—	0.1	7	—	—
Mommila		15	108	—	—	0.5	3	—	—
Nastola		168	2 060	13	4 546	12	201	—	—
		2.1	40	—	—	0.1	—	—	—
Oitti		151	1 386	1	6 000	6.6	88	3	2 600
		5.1	92	—	—	0.2	7	—	—
Orivesi		280	4 132	2	3 800	6.9	356	6	3 770
		1.9	22	—	—	—	—	—	—
Orivesi as.		61	1 331	—	—	3.0	55	—	—
		4.6	98	—	—	0.2	7	—	—
Padasjoki		97	2 186	1	300	1.5	60	—	—
		43	1 787	—	—	2.5	65	—	—
Parola		87	711	1	90	4.8	61	—	—
		3.0	47	—	—	0.2	1	—	—
Pälkäne		104	1 995	—	—	4.4	226	—	—
		14	557	—	—	0.4	6	—	—
Renko		35	830	—	—	1.1	53	—	—
		5.6	69	—	—	0.1	1	—	—
Ruovesi		112	2 870	6	4 754	3.4	125	3	2 600
		33	780	4	1 598	1.1	31	1	50

10	11	12	13	14	15	16	17	18	19	20	21	22	23
0.4		2.3	1 082	68	102	35	1 217	208	2 157	265	154	0.9	167
1.1	33	19	3 219	812	7.1	73	3 310	8	1 733	411	62	0.9	149
0.4	33	3.2	289	60	50	17	373	52	313	146	25	0.7	112
0.0	4.9	0.3	103	1	0.1	4.0	108	216	75	27	0.7	0.1	18
1.1	93	32	5 283	121	124	121	5 505	1 508	1 947	336	293	2.0	359
0.3	25	2.3	673	1	—	17	698	—	923	313	81	0.9	158
0.1	6.0	0.4	104	—	—	3.6	110	—	133	50	7.5	0.6	111
0.4	32	3.7	2 852	16	6.8	43	2 890	4	1 650	400	120	1.0	177
0.1	10	9.0	71	3	—	21	81	624	315	110	6.3	0.4	59
0.5	42	4.0	319	3	—	32	360	—	1 136	215	30	0.3	49
0.7	89	5.7	4 544	18	5.9	110	4 641	208	1 319	526	151	1.3	224
0.3	28	4.9	439	2	—	46	467	—	1 127	421	43	0.6	93
0.9	86	9.3	3 530	75	8.7	122	3 624	2 140	2 453	542	229	1.9	331
1.0	89	44	6 850	751	816	114	7 757	780	1 411	814	179	2.0	325
0.2	29	5.1	74	57	—	22	103	—	716	338	14	0.8	127
1.1	103	10	3 901	8	0.6	132	4 006	1 168	1 229	574	328	1.6	270
0.4	33	4.5	681	104	—	29	714	364	1 085	387	74	0.9	155
2.1	246	49	27 275	212	1 552	447	29 076	2 980	2 100	818	1 033	3.2	516
1.3	126	8.9	995	—	—	131	1 122	1 404	3 590	644	113	3.2	535
0.7	50	4.1	1 125	111	0.8	46	1 175	380	2 280	221	27	1.2	208
0.2	20	1.7	92	4	—	13	112	—	430	157	19	1.2	219
0.9	73	5.3	6 335	14	13	120	6 423	—	608	480	86	1.4	252
0.7	52	3.9	552	15	—	41	606	—	605	251	173	0.5	89
0.3	24	7.6	37	52	—	22	61	676	389	186	22	0.3	53
0.7	87	12	2 315	16	3.7	76	2 406	884	941	629	233	1.8	293
—	—	0.5	69	—	—	6.3	69	—	—	75	0.5	—	—
1.5	342	21	7 474	109	1 177	147	8 996	284	1 979	647	334	2.3	398
0.8	131	7.4	205	1	0.0	38	340	8	2 058	450	51	2.2	385
1.0	102	20	4 580	100	194	90	4 877	424	1 952	431	218	1.8	302
0.6	45	10	1 263	52	—	39	1 308	156	1 381	388	75	2.5	441
0.2	13	1.2	240	3	—	10	253	—	360	150	10	0.5	90
—	—	0.1	—	2	—	1.1	—	—	—	17	1.5	—	—
1.3	130	33	7 241	64	112	321	7 491	10 356	2 634	870	585	2.1	339
0.5	36	7.7	296	35	—	44	332	52	2 459	433	45	1.3	222
0.4	25	3.7	944	—	—	40	969	104	1 868	278	94	1.0	168
2.2	266	45	12 856	82	30	286	13 156	3 540	2 600	710	626	3.1	520
1.0	83	6.8	1 124	8	0.1	71	1 211	108	3 054	657	119	3.3	556
0.3	23	2.2	276	2	0.5	51	300	—	1 348	345	15	0.7	118
0.7	142	40	8 571	325	916	165	9 630	2 204	1 522	302	311	1.3	209
0.8	66	6.6	1 681	77	26	52	1 773	104	2 067	612	164	3.6	579
0.5	45	8.9	2 155	73	486	42	2 686	104	2 287	157	103	0.9	167
0.5	44	5.7	631	53	648	29	1 323	—	2 199	245	109	1.5	256
0.5	39	3.9	395	732	1.5	19	435	—	568	194	12	0.6	98
0.3	56	0.9	183	1	—	9.0	239	—	303	42	62	0.2	32
1.1	96	18	6 998	140	90	108	7 184	1 300	1 033	381	268	0.5	97
1.2	100	13	874	110	—	78	981	156	3 229	646	117	1.6	281
0.6	606	3.1	3 858	21	24	45	4 488	52	2 107	286	160	1.6	271
0.3	27	3.6	1 138	4	0.3	23	1 165	—	1 007	329	36	1.5	265
0.1	13	2.4	277	2	0.7	7.4	290	—	800	80	9.5	0.9	153
0.2	8.8	1.6	298	8	0.8	17	307	—	764	169	4.5	0.6	107
1.4	119	28	4 190	110	0.2	211	4 314	1 456	1 792	455	311	0.6	111
0.1	7.9	1.2	121	—	—	3.5	129	—	283	41	2.6	0.4	73
1.2	145	17	10 746	54	21	177	10 921	468	1 621	593	443	1.3	228
0.1	13	1.0	57	—	—	6.6	70	—	259	103	29	0.4	56
2.6	260	44	18 295	424	4 623	338	23 185	2 516	1 763	911	613	0.8	123
—	—	0.0	0.9	—	—	1.9	0.9	—	—	17	0.2	—	—
0.9	67	10	836	130	16	77	919	628	971	676	74	0.8	126
0.1	10	0.8	9.0	—	—	5.9	19	—	163	77	3.0	0.1	16
1.2	130	26	8 692	55	30	128	8 852	1 316	2 757	458	412	1.7	294
1.6	184	8.5	884	—	—	58	1 068	572	5 469	695	48	5.9	984
0.9	65	16	3 008	45	252	109	3 325	888	1 180	576	214	1.7	293
0.1	6.8	1.3	85	—	—	4.6	92	—	80	65	17	0.2	35
0.9	87	26	4 335	421	519	138	4 941	5 776	2 455	482	489	1.7	297
0.3	21	2.3	219	9	15	18	255	—	2 015	256	41	1.2	187
0.5	37	5.0	941	15	11	43	989	572	512	193	178	1.9	323
—	—	0.5	4.1	—	—	6.3	4.1	—	—	94	2.2	—	—
1.6	179	28	8 598	147	120	148	8 904	2 260	2 376	608	373	1.5	254
1.0	142	9.8	944	3	—	46	1 087	8	1 017	478	117	2.1	374

Taulu 2

1	2	3	4	5	6	7	8	9
Ryttylä	58	931	1	400	0.7	36	—	—
Sahalahti	28	541	—	—	0.7	113	—	—
	48	1 205	1	185	2.1	59	—	—
Siuro	60	537	2	100	1.5	62	—	—
	48	729	1	400	3.3	23	—	—
Somerniemi	20	653	—	—	0.4	36	—	—
	4.3	117	—	—	0.2	4	—	—
Somero	281	2 725	1	49	16	303	—	—
	40	486	—	—	0.8	38	4	2 254
Tammela	31	772	—	—	2.3	65	—	—
	1.9	18	—	—	0.1	—	—	—
Tervakoski	137	2 341	2	473	5.4	194	11	2 531
Turenki	363	4 415	3	10 335	4.3	218	1	2 000
	19	659	—	—	0.5	24	—	—
Urjala	110	1 850	7	24 432	3.0	66	1	70
	116	2 994	1	1 000	4.3	141	4	7 270
Uusikylä	100	951	—	—	1.2	40	—	—
	13	516	—	—	0.5	4	—	—
Vesilahti	19	490	—	—	0.4	15	—	—
	35	1 362	—	—	0.8	35	—	—
Viiala	235	1 953	—	—	7.9	382	—	—
Vilppula	199	2 323	5	3 710	3.1	102	1	350
	18	294	—	—	0.5	7	—	—
Virrat	426	4 668	—	—	5.2	463	—	—
	70	1 024	—	—	2.1	109	5	700
Visuvesi	33	1 027	—	—	0.9	39	—	—
	6.9	60	—	—	0.3	6	—	—
Vääksy	136	1 839	3	7 640	1.7	81	3	1 365
	15	373	—	—	0.8	62	—	—
Ylöjärvi	72	664	1	30	1.0	42	—	—
	46	886	1	42	1.3	54	—	—
Ypäjä	54	1 898	1	350	1.6	104	—	—
Yhteensä — Summa	57 654	463 902	733	542 280	1 394	73 965	368	357 336
Kymen lääni — Kymmene län								
Konttorit — Kontor								
Hamina	1 082	14 441	20	58 700	16	1 088	21	15 386
	56	1 141	—	—	3.0	38	—	—
Imatra	1 121	14 705	50	77 430	22	1 114	9	7 930
Inkeroinen	465	2 745	1	2 597	8.6	120	—	—
	60	882	—	—	2.2	66	—	—
Karhula	956	13 100	17	3 689	24	929	12	17 050
	37	940	—	—	1.7	122	1	300
Kotka	2 922	40 915	19	24 205	45	3 736	14	17 260
	1.7	82	—	—	0.2	3	—	—
Kouvola	2 282	23 731	26	37 111	61	4 763	19	15 434
	211	5 049	—	—	4.2	129	1	2 000
Kuusankoski	916	10 964	175	169 469	16	660	9	2 052
	13	254	—	—	0.4	57	1	1 000
Lappeenranta	3 271	28 851	95	299 546	49	3 361	9	9 680
	157	1 974	31	5 963	5.4	238	9	2 389
Vuoksenniska	568	9 027	16	41 931	15	2 255	3	12 390
	50	2 045	—	—	1.6	44	1	50
Toimistot — Expeditioner								
Elimäki	143	960	1	110	1.1	30	2	250
	44	527	1	441	2.7	28	1	200
Huutotöyry	8.2	580	—	—	0.3	19	—	—
	3.6	74	—	—	0.1	—	—	—
Imatra as.	28	342	—	—	0.9	95	—	—
Jaala	34	619	—	—	1.1	26	—	—
	11	226	—	—	0.3	11	—	—
Joutseno	177	2 647	3	630	5.6	149	2	3 100
	33	286	—	—	1.0	57	—	—
Kaipainen	14	369	—	—	0.4	37	—	—
	8.0	127	—	—	0.1	12	—	—

Tabell 2

10	11	12	13	14	15	16	17	18	19	20	21	22	23
0.5	34	2.5	5 150	19	9.2	63	5 194	1 612	1 153	435	134	1.2	205
0.5	104	7.7	6 709	19	7.0	38	6 820	156	3 433	344	186	1.4	217
1.1	93	13	4 721	626	—	66	4 814	936	3 409	528	210	2.8	476
0.5	48	7.3	8 967	1 014	1.3	71	9 016	—	697	298	141	1.2	206
0.8	54	5.3	1 752	52	—	58	1 807	208	1 069	318	18	0.6	106
0.3	16	9.6	758	112	6.8	31	780	732	401	334	62	0.6	97
—	—	0.1	1.6	—	—	4.6	1.6	—	—	58	—	—	—
2.1	223	31	32 979	944	9 055	334	42 256	5 792	1 867	1 255	690	2.3	411
0.6	52	9.3	3 641	—	—	51	3 695	—	2 358	880	82	1.4	238
0.6	68	11	4 146	8	3.3	46	4 217	2 080	1 077	300	90	1.9	342
—	—	0.2	6.7	—	—	2.2	6.7	—	—	42	1.7	—	—
1.2	118	5.1	28 661	61	543	152	29 325	208	1 997	1 120	200	1.7	261
1.7	164	50	19 404	331	6 202	424	25 783	1 284	2 694	1 235	728	2.0	335
0.3	18	9.2	242	—	—	30	261	1 092	1 306	430	28	1.1	183
1.0	89	18	19 457	254	1 629	134	21 200	412	2 279	546	204	2.5	425
2.1	213	37	9 264	102	72	163	9 558	944	6 432	1 135	365	5.8	995
0.8	71	6.8	2 488	10	15	110	2 574	208	1 542	477	206	1.5	263
0.3	28	2.2	553	—	—	17	582	—	650	197	69	0.9	137
0.3	236	6.4	2 979	59	1.7	27	3 217	268	510	183	54	0.4	71
0.5	67	9.4	1 203	2	—	47	1 271	—	2 540	465	225	1.2	219
1.4	113	26	13 851	259	460	273	14 423	2 600	973	1 113	249	2.4	399
1.6	167	29	6 450	113	486	236	7 107	728	2 369	998	315	4.1	676
0.3	20	3.7	239	—	—	23	259	—	1 152	255	16	1.2	203
2.4	237	47	19 201	350	48	486	19 486	1 584	2 241	740	627	3.3	571
0.9	75	11	956	15	0.2	84	1 032	20	2 381	794	120	3.6	600
0.9	160	1.8	2 295	6	0.2	37	2 455	52	767	302	45	1.3	203
0.1	13	1.4	94	—	—	8.7	107	—	94	81	12	0.4	69
1.2	160	27	13 433	73	79	168	13 681	1 404	2 684	494	395	1.6	264
0.7	40	6.7	530	—	—	23	570	996	1 412	429	23	2.9	484
1.0	300	26	10 830	21	22	100	11 152	936	3 217	351	186	2.2	380
0.9	74	10	669	58	0.2	59	743	108	2 523	349	59	2.5	420
0.8	120	7.5	2 857	21	4.7	66	2 983	264	2 018	682	145	1.5	253
241	28 287	5 104	1 427 111	80 923	824 512	65 013	2 280 810	382 808	269 532	90 384	61 353	356	61 668
6.9	877	112	81 710	2 123	39 217	1 234	121 878	6 676	3 348	2 080	1 755	5.9	1 048
1.3	125	11	982	6	7.7	72	1 115	216	2 650	978	168	3.4	566
9.0	1 048	95	178 870	1 214	48 706	1 265	228 709	6 620	4 237	2 485	1 945	9.6	1 786
2.2	233	9.7	39 664	166	813	488	40 713	416	1 906	1 330	248	2.4	433
1.1	82	21	2 202	104	—	86	2 284	8	1 484	1 014	101	3.9	649
7.0	836	94	85 679	535	11 309	1 096	97 844	7 104	4 846	3 179	1 593	14	2 409
0.8	75	8.1	1 044	1	—	48	1 120	4	2 078	594	70	4.1	690
16	2 386	419	91 835	6 781	235 011	3 453	329 273	3 904	5 276	3 783	4 137	21	3 627
0.0	2.5	1.0	106	2	—	3.0	108	—	220	29	5.4	0.1	18
14	2 295	561	129 995	12 903	97 811	2 960	230 154	17 908	3 669	2 766	3 329	9.4	1 605
1.8	161	52	5 080	428	389	274	5 632	3 296	2 188	852	175	3.9	635
6.7	641	74	107 434	585	8 625	1 025	116 871	2 720	3 858	4 119	971	11	1 979
0.1	8.9	1.4	22	—	—	15	32	—	467	38	4.3	—	—
16	1 977	311	231 102	5 489	215 936	3 684	449 323	15 048	9 763	4 861	5 875	21	3 884
2.3	157	52	2 136	1 518	66	221	2 368	364	2 456	1 058	158	6.1	1 034
4.3	486	34	31 579	620	11 292	633	43 411	2 964	1 835	1 097	1 722	3.8	685
1.1	86	13	3 089	3	2.4	68	3 177	260	2 646	670	114	2.7	436
0.8	77	23	8 481	41	34	170	8 593	780	1 407	579	383	0.9	149
0.6	45	7.0	1 730	—	—	55	1 776	520	6 057	815	134	2.4	396
0.3	33	3.2	482	9	2.5	13	518	4	727	121	48	0.6	103
—	—	0.2	2.6	—	—	4.0	2.6	—	—	78	—	—	—
0.3	26	3.5	917	6	0.6	33	943	—	218	210	14	0.5	89
0.5	244	7.2	2 082	17	8.3	43	2 335	—	1 484	243	85	1.5	239
0.1	15	2.1	486	4	—	14	501	—	61	90	13	0.4	70
1.7	169	38	18 221	287	140	225	18 533	2 236	1 433	1 208	627	0.9	182
0.3	21	1.7	6 202	—	—	36	6 223	—	358	289	25	0.4	75
0.3	18	4.3	1 317	16	4.8	19	1 339	—	279	167	33	0.5	91
0.1	5.5	2.1	83	5	—	10	89	—	—	130	2.8	0.2	40

Taulu 2

1	2	3	4	5	6	7	8	9
Kausala	196	3 729	5	7 500	10	102	—	—
	62	567	—	—	2.4	43	—	—
Kirjavala	18	293	1	50	1.0	39	—	—
	45	787	1	1 000	1.9	42	—	—
Klamila	21	238	—	—	1.1	8	—	—
	18	200	1	25	0.5	9	2	75
Koria	135	1 449	2	480	2.6	108	—	—
	4.7	43	—	—	—	2	—	—
Lemi	40	718	—	—	0.5	24	2	1 200
	4.7	175	—	—	0.2	—	—	—
Luumäki	23	939	4	2 087	0.4	56	1	800
	1.7	26	—	—	0.1	1	—	—
Mankala	13	114	1	250	0.4	33	—	—
Miehikkälä	28	742	1	301	1.0	10	2	2 300
	17	192	—	—	0.6	14	—	—
Myllykoski	307	2 055	2	2 020	5.5	746	3	4 500
	36	460	—	—	1.7	20	—	—
Parikkala	146	2 221	4	3 200	4.9	235	1	500
	16	248	—	—	1.2	16	—	—
Pyhtää — Pyttis	28	283	—	—	0.6	92	—	—
Pyhäntö	8.6	248	1	100	0.5	5	1	70
	1.1	15	—	—	0.1	—	—	—
Raippo	2.7	77	—	—	0.2	4	—	—
	3.3	53	—	—	0.1	1	—	—
Rauha	34	281	—	—	1.0	21	4	900
	77	742	—	—	1.9	41	—	—
Ruokolahti	87	936	—	—	2.1	42	—	—
	61	719	1	20	1.2	30	—	—
Savitaipale	78	1 463	4	2 614	1.6	57	3	410
	50	473	—	—	1.5	29	—	—
Selänpää	19	729	2	150	0.4	114	6	1 480
	14	386	—	—	0.7	11	—	—
Siltakylä — Broby	38	419	—	—	0.3	16	—	—
	15	317	—	—	1.0	20	—	—
Simpele	151	1 843	—	—	4.7	133	1	1 000
	16	309	—	—	0.6	3	—	—
Sippola	36	218	—	—	1.5	10	—	—
	8.4	160	—	—	0.2	2	—	—
Suomenniemi	18	411	—	—	0.3	23	—	—
	1.9	44	—	—	0.1	—	—	—
Särkisalmi	41	727	1	14 200	1.1	46	1	700
Taavetti	121	1 592	6	27 460	2.5	94	—	—
	8.7	96	—	—	0.5	10	—	—
Taipalsaari	21	313	—	—	1.1	11	—	—
	15	164	—	—	0.3	8	1	3 000
Utti	29	229	—	—	1.1	15	—	—
	1.0	10	—	—	0.1	—	—	—
Uukuniemi	4.1	459	—	—	0.3	11	—	—
	14	837	8	24 700	1.0	31	—	—
Vainikkala	31	902	—	—	0.5	33	—	—
Virolahti	89	1 496	—	—	1.9	126	—	—
	6.5	31	—	—	—	—	—	—
Voikoski	16	497	—	—	0.5	13	—	—
	7.5	174	—	—	0.2	2	—	—
Ylämaa	19	354	1	11 500	0.7	69	—	—
	6.9	99	—	—	0.3	9	—	—
Yhteensä — Summa	16 986	210 905	501	819 480	358	21 827	142	123 405

Tabell 2

10	11	12	13	14	15	16	17	18	19	20	21	22	23
1.4	132	27	17 449	177	49	239	17 638	2 596	1 411	1 071	700	0.8	151
1.0	185	10	494	—	—	76	678	52	2 420	918	70	2.9	479
0.5	73	4.3	5 082	165	4.1	25	5 159	52	2 025	215	115	1.2	208
1.1	120	11	1 357	—	—	60	1 478	520	1 497	266	106	2.3	376
0.4	38	3.2	1 480	2	0.5	26	1 519	—	740	284	39	0.6	108
0.3	20	2.1	271	—	—	21	291	208	384	253	44	0.8	135
1.3	125	17	8 527	736	221	158	8 874	680	204	730	261	1.2	200
—	—	0.3	1.0	—	—	5.0	1.0	—	—	145	0.5	—	—
0.3	34	7.6	3 428	171	40	49	3 503	264	792	268	165	0.9	166
0.1	16	1.0	197	1	—	6.2	213	—	38	103	8.8	1.0	154
0.5	58	2.4	952	13	6.5	27	1 020	8	895	279	126	1.1	167
0.1	6.2	0.9	2.0	—	—	2.9	8.2	—	265	36	2.0	0.3	41
0.2	15	2.0	87	—	—	16	102	—	775	211	4.4	0.5	103
0.4	45	7.0	5 902	30	47	37	5 996	260	1 725	278	125	0.8	144
0.4	30	5.9	687	—	—	24	718	52	1 791	292	31	0.9	145
1.7	179	36	20 935	192	905	354	22 026	1 300	1 052	919	362	2.3	426
0.6	36	18	302	2	—	57	338	—	527	211	24	1.1	193
1.7	255	33	12 035	128	482	188	12 776	5 892	739	520	471	2.5	438
0.3	18	3.0	175	2	—	21	193	—	260	213	4.2	1.5	257
0.3	24	11	684	1	—	41	707	312	3 077	320	47	1.0	181
0.2	20	2.3	135	—	—	12	155	—	388	215	66	0.3	51
—	—	0.1	—	—	—	1.3	—	—	—	5.8	0.5	—	—
0.1	13	1.7	136	6	0.8	4.8	149	—	158	76	1.1	0.3	48
0.0	3.6	1.4	86	—	—	4.9	90	—	51	58	1.1	0.0	2.3
0.3	20	2.6	1 894	3	0.7	39	1 915	—	717	156	38	0.2	34
0.7	69	3.3	36	1	0.4	84	106	56	763	150	19	0.3	59
0.6	52	26	3 341	33	34	117	3 426	—	824	592	152	1.2	238
1.4	90	17	410	2	0.8	82	501	316	1 535	760	56	3.5	621
0.9	99	23	13 443	274	965	106	14 509	736	1 323	559	402	1.5	253
0.7	49	7.5	1 432	—	—	60	1 482	260	824	508	77	2.3	377
0.2	17	3.8	2 502	61	14	24	2 534	—	808	225	40	0.6	95
0.2	21	2.1	532	52	—	18	553	—	1 040	161	13	0.4	72
0.5	35	12	1 724	16	—	51	1 759	260	2 799	351	124	1.1	190
0.5	31	2.1	208	—	—	18	239	—	1 785	294	75	1.3	229
1.4	152	13	9 576	34	250	171	9 978	208	1 161	454	356	2.4	424
0.1	8.7	2.6	45	—	—	19	54	—	—	233	0.4	0.6	105
0.5	38	4.6	1 014	2	1.0	42	1 053	—	991	232	99	0.9	160
0.1	16	2.0	78	—	—	11	94	—	236	154	8.4	0.8	113
0.4	38	4.2	335	11	12	23	385	368	955	208	120	1.1	181
—	—	0.4	13	—	—	2.5	13	—	—	78	—	—	—
0.5	58	7.1	2 788	169	20	51	2 881	4	250	279	106	0.9	153
1.3	128	34	8 979	162	454	160	9 589	940	1 402	609	306	2.0	335
0.2	18	2.7	139	—	—	12	157	—	339	259	16	1.1	174
0.3	35	8.9	1 323	124	7.5	32	1 366	1 456	636	268	75	0.9	144
0.2	13	2.5	234	—	—	18	250	86	302	156	17	0.6	91
0.2	16	8.4	696	756	9.3	40	720	—	118	232	39	0.6	82
—	—	—	—	—	—	1.0	—	—	—	16	0.1	—	—
0.2	37	5.8	2 549	1	—	11	2 587	260	305	40	11	0.3	54
0.4	60	2.3	2 197	—	—	18	2 282	—	430	91	45	1.1	184
0.3	21	5.3	1 217	429	5.8	38	1 244	156	228	214	39	0.6	97
1.1	121	20	6 258	54	3.4	114	6 382	1 932	881	681	225	1.9	315
—	—	2.1	0.0	—	—	8.6	0.0	—	—	151	0.2	—	—
0.3	23	1.6	783	4	1.5	19	808	—	564	112	6.6	0.6	104
0.2	24	1.7	123	—	—	9.8	147	—	177	55	14	0.3	54
0.4	52	5.8	1 176	20	4.3	27	1 245	520	602	173	78	0.7	129
0.2	21	1.6	139	—	—	9.1	159	—	503	124	5.8	0.4	69
123	14 937	2 407	1 178 119	36 697	672 913	20 143	1 866 912	90 802	108 661	51 324	29 072	185	32 226

Taulu 2

1	2	3	4	5	6	7	8	9
Mikkelin lääni — St Michels län								
Konttorit — Kontor								
Heinola	762	13 017	25	6 255	20	1 849	9	1 940
	38	897	—	—	1.6	56	—	—
Mikkeli	2 409	28 576	48	14 977	46	3 826	266	39 220
	86	1 739	9	5 156	2.8	3 585	—	—
Pieksämäki	1 043	11 003	22	21 202	19	801	17	9 584
	213	3 232	2	200	6.4	152	16	2 750
Savonlinna	1 433	22 605	226	121 239	42	4 844	18	7 016
	98	3 094	6	840	6.4	147	—	—
Toimistot — Expeditioner								
Anttola	40	678	—	—	1.7	21	—	—
	7.4	236	—	—	0.6	5	—	—
Enonkoski	27	458	—	—	1.3	32	—	—
	7.7	144	—	—	0.5	11	—	—
Haapakoski	14	149	—	—	0.7	40	—	—
Hartola	103	2 124	—	—	3.7	122	—	—
	32	1 221	—	—	0.7	23	3	343
Haukivuori	77	1 867	—	—	1.5	38	—	—
	5.5	158	—	—	0.5	3	—	—
Heinävesi	98	3 179	1	100	3.0	133	1	300
	54	3 732	1	1 000	3.1	68	—	—
Hietanen	12	661	—	—	0.7	12	—	—
Hirvensalmi	61	903	—	—	1.9	37	—	—
	17	382	—	—	0.6	11	—	—
Huutokoski	7.3	99	—	—	0.6	8	2	1 500
Joroinen	137	1 683	2	1 080	2.9	70	1	200
	17	170	—	—	0.9	6	—	—
Juva	214	2 479	1	1 000	7.0	102	—	—
	42	1 150	2	558	1.6	54	2	250
Kalvitsa	13	158	—	—	0.7	16	—	—
Kangaslampi	21	484	—	—	0.8	26	—	—
	7.6	231	—	—	0.4	11	—	—
Kangasniemi	143	2 814	13	7 933	3.0	117	—	—
	29	564	1	40 469	1.8	36	—	—
Kantala	7.3	660	—	—	0.4	6	—	—
	19	1 447	—	—	0.6	34	1	50
Karvionkanava	4.9	192	—	—	0.1	4	1	1 100
	49	1 282	1	500	3.6	77	—	—
Kerimäki	67	1 634	—	—	2.0	57	—	—
	22	962	1	700	1.4	29	—	—
Kölkönteipale	14	240	—	—	1.2	31	1	200
	8.0	156	—	—	0.3	6	—	—
Mäntyharju	254	3 480	8	3 834	6.1	216	5	7 595
	60	2 013	1	540	2.5	37	4	1 530
Mäntyharju kk.	12	398	—	—	0.7	19	—	—
Nuoramoinen	13	693	—	—	0.4	17	—	—
	4.2	42	—	—	0.4	—	—	—
Otava	66	393	—	—	1.9	64	—	—
	1.6	23	—	—	0.1	—	—	—
Pertunmaa	48	782	—	—	0.6	36	—	—
	32	967	—	—	1.1	20	—	—
Punkaharju	11	227	—	—	0.2	14	—	—
Punkasalmi	62	1 270	—	—	2.1	118	3	4 050
	5.4	148	—	—	0.2	4	—	—
Putikko	18	788	1	100	1.3	42	—	—
	4.8	692	1	909	0.5	6	—	—
Puumala	67	1 444	3	660	2.7	73	—	—
	2.3	52	—	—	0.3	13	—	—
Rantasalmi	143	3 030	4	14 427	7.9	267	—	—
	22	1 177	—	—	0.6	20	—	—
Ristiina	72	1 252	—	—	1.2	29	1	490
	35	516	—	—	1.0	44	—	—
Savonranta	45	1 621	2	1 009	1.6	77	—	—
	7.7	240	—	—	0.8	6	—	—
Sulkava	99	1 794	3	5 350	3.1	152	—	—
	28	1 076	—	—	1.1	52	—	—

Tabell 2

10	11	12	13	14	15	16	17	18	19	20	21	22	23
6.1	684	70	97 960	476	19 579	873	118 231	7 356	6 811	1 415	1 611	5.4	974
0.9	143	12	736	52	—	54	879	156	3 029	501	35	4.0	706
15	1 812	715	59 128	7 360	85 626	3 225	146 619	21 720	7 005	4 245	4 002	14	2 464
1.4	110	18	871	8	25	113	1 011	4 300	667	1 043	99	4.1	706
6.2	902	111	39 515	1 309	26 868	1 192	67 316	7 244	4 662	2 178	1 417	7.1	1 206
2.2	188	42	2 481	739	6.2	268	2 678	156	2 845	1 601	183	5.5	951
10	1 346	293	204 191	2 236	132 688	1 808	338 354	12 596	3 474	2 943	3 747	9.9	1 744
2.5	242	30	4 254	124	1.2	140	4 498	364	1 179	1 028	250	7.4	1 261
0.4	47	11	2 129	4	2.4	54	2 178	1 092	516	407	117	1.5	264
0.3	15	2.6	30	—	—	11	45	—	162	136	5.9	0.8	116
0.7	71	8.8	3 018	14	7.8	38	3 096	—	530	254	110	0.4	80
0.2	19	3.3	21	53	—	12	40	4	143	147	1.8	0.1	20
0.2	24	4.2	100	4	0.7	19	125	—	472	165	23	0.5	90
1.6	128	12	12 231	78	898	123	13 257	692	1 141	479	570	1.6	282
0.9	61	6.8	578	1	0.3	42	639	—	2 830	361	87	2.3	398
1.0	104	14	2 201	14	5.0	95	2 311	628	389	347	184	1.7	307
0.1	12	2.1	111	—	—	8.8	124	364	7	79	22	0.5	88
1.2	219	42	6 437	649	53	148	6 709	1 764	1 417	406	300	1.1	180
1.5	127	12	410	9	—	74	538	104	1 737	673	46	3.4	569
0.3	31	1.3	759	7	0.0	15	789	—	519	233	24	1.3	220
1.1	116	17	6 729	67	16	82	6 861	936	661	432	286	2.1	341
0.4	54	4.1	244	—	—	22	298	—	538	265	33	1.6	285
0.2	13	1.9	9.5	52	—	10	24	208	144	135	2.2	0.5	84
1.1	111	48	6 544	653	40	192	6 697	1 248	930	1 112	641	1.8	301
0.2	14	1.7	355	—	—	20	369	—	85	197	18	0.6	108
1.7	207	73	20 920	587	1.4	299	21 129	5 860	2 240	1 132	615	2.2	386
0.9	84	12	580	108	0.6	58	665	—	731	666	151	2.7	452
0.3	23	2.3	221	—	—	16	245	—	80	124	24	0.7	118
0.4	38	5.1	743	14	0.7	28	781	156	529	203	63	1.1	181
0.3	21	3.3	98	5	—	12	119	—	69	94	8.0	0.9	143
1.7	201	31	13 165	55	511	181	13 885	884	1 961	625	430	3.5	613
0.5	42	10	1 076	—	—	42	1 158	—	612	399	43	1.7	261
0.3	23	1.8	680	56	0.3	11	704	—	609	117	9.9	1.3	229
0.2	26	2.3	28	—	—	24	54	—	108	143	14	0.6	89
0.2	56	3.7	2 518	67	1.5	9.2	2 576	—	326	60	32	0.5	79
1.5	137	14	751	14	5.7	69	895	104	1 284	414	49	3.4	585
1.1	99	26	7 049	62	69	98	7 217	884	666	475	330	1.6	288
0.6	65	4.7	603	—	—	30	669	—	583	285	29	1.9	303
0.3	22	4.7	971	—	—	21	993	52	354	269	25	0.8	132
0.3	35	2.7	73	—	—	12	108	—	310	131	24	0.7	123
2.7	286	44	13 572	315	—	311	13 870	2 148	1 838	1 453	700	2.1	375
1.6	291	14	2 964	1	—	80	3 256	52	2 357	726	149	4.1	722
0.2	13	2.4	68	—	—	16	82	524	796	281	27	1.0	165
0.4	35	4.2	1 104	1	0.0	18	1 140	—	1 221	216	56	0.5	90
—	—	0.6	13	—	—	5.2	13	—	—	46	0.8	—	—
0.4	34	13	168	269	0.3	82	202	156	293	446	69	1.4	239
—	—	0.3	33	—	—	2.1	33	—	—	29	0.4	—	—
1.2	101	13	5 328	23	23	63	5 452	624	2 176	204	190	2.2	378
0.7	37	6.3	785	52	—	41	822	—	649	447	79	1.8	308
0.3	24	4.4	471	160	—	16	494	52	233	79	50	0.2	34
0.8	90	24	5 359	78	27	91	5 480	832	1 109	316	326	0.6	112
0.1	19	1.0	55	—	—	6.9	74	—	255	96	1.5	0.2	40
0.6	161	3.7	761	6	1.7	25	924	—	733	190	53	1.2	202
0.2	20	2.3	56	—	—	8.6	77	4	188	81	23	0.6	108
1.5	161	18	7 574	252	40	91	7 776	996	1 589	462	270	1.2	211
0.1	5.9	1.0	10	—	—	3.7	16	—	149	64	3.5	0.1	20
1.2	150	84	11 553	836	4.0	240	11 721	4 532	968	921	288	1.8	317
0.5	32	4.8	194	—	—	29	226	52	912	224	15	1.2	213
0.9	90	12	8 169	56	—	88	8 259	876	1 543	384	281	2.2	366
0.5	68	3.9	1 520	—	—	41	1 588	—	713	216	46	0.9	144
0.9	79	7.8	3 239	67	7.7	57	3 328	572	1 023	196	130	0.8	151
0.3	29	2.0	15	—	—	11	44	—	268	90	5.4	0.6	113
1.6	218	36	11 053	197	40	141	11 316	1 408	1 592	631	399	2.8	504
0.9	119	10	1 602	—	—	41	1 722	64	883	363	83	2.3	402

Taulu 2

1	2	3	4	5	6	7	8	9
Sysmä	146	2 795	17	5 635	34	616	4	730
	20	373	—	—	1.0	27	5	2 832
Vierumäki	15	322	—	—	0.4	5	—	—
	8.1	45	—	—	0.2	4	1	120
Virtasalmi	23	373	2	1 181	0.9	21	1	174
	9.7	94	—	—	0.6	4	—	—
Yhteensä — Summa	8 798	144 580	403	256 853	270	18 509	362	81 974
Kuopion lääni — Kuopio län								
Konttorit — Kontor								
Iisalmi	983	14 801	25	21 528	23	1 189	7	7 105
	78	1 487	2	120	3.1	102	—	—
Kiuruvesi	311	4 431	6	68 050	6.9	258	2	100
	53	1 020	2	2 300	2.9	71	—	—
Kuopio	7 247	60 293	105	264 979	122	12 874	48	94 633
	217	4 608	1	100	8.8	244	1	3 000
Varkaus	1 277	17 865	28	11 266	31	2 802	21	21 464
	46	1 021	1	1 500	3.1	94	—	—
Toimistot — Expeditioner								
Alapitkä	23	318	1	50	0.7	16	1	80
	11	233	—	—	0.6	15	—	—
Iisvesi	37	759	—	—	1.6	131	—	—
	2.9	46	—	—	0.2	3	—	—
Juankoski	96	2 641	7	1 535	2.8	200	1	130
	24	415	—	—	1.6	19	—	—
Kaavi	58	1 954	4	1 000	2.7	98	—	—
	54	2 099	53	11 724	2.2	85	1	100
Karttula	72	1 280	—	—	1.9	42	—	—
	5.1	314	—	—	0.2	10	—	—
Kauppilanmäki	11	236	—	—	0.8	25	—	—
	3.9	162	—	—	0.2	2	1	100
Keitele	73	1 547	2	1 900	2.1	96	1	25
	16	712	1	200	1.3	50	—	—
Kurkimäki	7.6	170	—	—	0.3	9	1	70
	5.1	103	—	—	0.1	2	—	—
Lapinlahti	132	2 415	1	80	2.8	133	1	200
	20	644	—	—	1.6	29	1	1 500
Leppävirta	177	2 642	1	100	7.6	163	—	—
	35	1 166	—	—	2.8	63	1	150
Maaninka	30	827	1	350	0.7	50	—	—
	38	963	1	100	2.1	54	5	770
Muuruvesi	41	1 279	1	125	1.4	64	—	—
	17	419	—	—	0.9	13	—	—
Nilsjä	118	3 172	4	3 460	4.2	187	1	600
	64	3 065	5	1 908	4.0	175	2	250
Peltosalmi	16	200	—	—	2.0	14	—	—
	12	70	—	—	0.5	4	—	—
Pielavesi	104	2 977	1	400	3.0	362	1	150
	69	2 108	—	—	4.5	228	—	—
Pitkälähti	32	343	—	—	0.5	61	—	—
Rautalampi	134	2 523	7	700	4.7	118	—	—
	25	1 990	—	—	1.5	30	—	—
Rautavaara	54	1 360	3	740	2.2	85	—	—
	5.3	127	—	—	0.4	—	—	—
Riustavesi	19	900	—	—	1.2	63	—	—
	3.6	150	—	—	0.1	5	—	—
Runni	10	558	—	—	0.7	22	—	—
	3.3	39	—	—	0.2	2	—	—
Siihinjärvi	206	2 663	—	—	4.5	120	—	—
	103	1 262	3	2 085	4.3	85	—	—
Sonkajärvi	63	1 216	—	—	1.1	185	2	8 000
	9.2	229	—	—	0.8	7	—	—
Sorsakoski	103	1 123	—	—	7.7	959	—	—
Sukeva	39	904	—	—	0.9	60	—	—
	45	319	1	1 000	0.4	32	—	—

Tabell 2

10	11	12	13	14	15	16	17	18	19	20	21	22	23
2.4	198	26	12 980	153	635	212	13 819	30 476	1 794	942	683	0.9	167
0.6	47	5.8	389	—	—	28	439	—	1 506	317	29	1.2	204
0.2	18	2.6	4 523	3	1.4	18	4 543	52	1 011	128	35	0.6	106
0.1	11	0.1	52	—	—	—	63	—	—	26	—	—	—
0.6	48	12	582	224	53	37	684	364	809	220	63	1.3	225
0.1	7.5	2.4	11	6	—	13	19	—	232	98	2.7	0.5	89
88	10 064	2 038	594 724	17 576	267 240	11 375	872 367	112 656	79 196	35 810	19 720	137	23 733
7.3	907	253	101 362	1 451	56 359	1 284	158 656	7 856	3 470	2 125	1 564	8.6	1 597
1.5	172	24	631	386	0.5	108	804	4	1 584	1 270	43	5.9	1 119
3.6	590	54	18 231	327	2 782	380	21 671	2 304	1 460	1 656	751	3.8	732
1.8	110	17	669	3	—	76	781	—	384	829	77	3.1	584
23	2 905	1 204	171 165	14 037	221 215	8 683	395 645	42 468	6 760	4 397	6 925	21	3 759
3.8	360	62	5 647	473	36	298	6 047	520	2 649	1 405	340	8.3	1 446
8.7	1 288	143	114 009	2 765	51 825	1 482	167 155	4 560	4 079	2 808	3 236	10	1 895
0.7	81	7.9	234	2	—	59	316	156	863	561	38	3.6	637
0.5	62	4.9	2 989	22	3.9	29	3 055	52	787	257	65	1.0	184
0.5	54	3.3	401	—	—	15	455	—	56	198	18	1.5	292
0.5	76	4.1	302	5	7.1	44	385	—	732	323	59	1.5	265
0.0	0.7	0.6	41	—	—	—	41	—	16	34	0.9	0.0	1.7
1.3	126	12	4 476	26	16	115	4 619	364	964	359	273	1.8	328
0.4	27	3.3	152	—	—	30	180	—	292	193	28	0.9	163
1.2	130	31	8 073	62	312	95	8 516	884	1 374	154	276	1.1	187
1.0	108	7.8	819	9	80	68	1 020	52	680	466	52	2.1	356
0.9	77	34	4 765	52	—	110	4 843	644	1 073	398	129	1.2	219
0.1	4.6	0.6	14	—	—	—	18	—	265	37	11	0.2	34
0.4	30	4.2	207	11	1.5	16	239	—	439	223	15	1.0	191
0.1	7.9	1.2	126	3	0.2	5.6	134	—	7	10	1.7	0.2	36
1.4	171	12	6 077	41	329	90	6 578	—	1 831	441	177	1.9	329
0.7	69	5.2	185	10	16	24	271	—	733	251	17	1.0	172
0.1	10	3.2	381	79	8.6	11	400	52	176	87	8.0	1.0	182
0.1	5.2	1.4	48	—	—	—	53	—	28	72	2.2	0.5	92
1.9	206	21	11 478	81	38	160	11 722	520	964	730	379	3.5	667
0.4	39	2.9	751	—	—	26	792	—	552	327	18	2.0	382
1.9	278	50	9 383	185	60	239	9 722	1 788	2 241	793	694	2.9	531
1.1	113	13	758	60	14	53	885	72	1 395	563	60	3.7	680
0.9	101	19	8 945	23	8.4	51	9 055	156	672	155	142	0.7	136
1.3	104	19	897	60	—	62	1 002	—	1 634	632	80	3.4	656
0.8	80	9.8	3 607	13	132	55	3 819	364	1 217	113	144	1.4	225
0.2	15	1.4	250	—	—	20	265	56	—	134	27	0.6	95
2.0	266	48	17 108	181	0.7	176	17 379	840	1 759	929	302	4.9	850
1.8	180	24	3 333	13	0.4	97	3 516	108	1 109	878	111	5.4	968
0.3	26	5.2	145	8	—	24	172	156	148	263	16	0.6	111
0.1	6.0	3.3	59	—	—	16	65	—	—	81	7.5	0.2	44
1.9	228	47	7 717	393	1 673	160	9 618	884	1 430	447	366	2.8	512
2.2	218	19	1 729	1	—	97	1 948	—	1 923	839	114	5.2	981
0.2	18	3.8	316	311	29	38	363	—	241	71	6.4	0.9	150
1.9	315	18	6 375	100	156	161	6 847	1 200	2 178	626	298	2.5	429
0.8	76	4.7	1 011	13	—	34	1 087	—	1 285	385	67	2.0	347
1.4	149	20	5 712	60	15	79	5 877	208	884	363	164	3.2	641
—	—	0.6	10	—	—	—	10	—	—	83	0.5	—	—
0.5	48	9.5	3 365	2	4.7	32	3 417	416	680	148	172	1.0	165
0.1	6.5	1.3	67	—	—	—	74	—	71	25	5.3	0.2	29
0.3	21	1.5	275	56	0.6	14	297	364	93	184	14	1.2	233
0.1	6.5	0.8	—	—	—	—	12	—	—	105	2.4	0.1	28
2.5	333	52	24 340	66	0.5	268	24 673	3 120	1 344	652	560	2.1	384
1.7	121	13	1 112	9	—	123	1 235	836	940	548	70	2.7	480
1.0	93	33	6 497	119	94	99	6 692	404	1 298	475	181	1.5	283
0.3	27	2.5	157	1	—	13	185	104	301	144	6.0	1.1	203
0.7	90	4.0	2 735	64	4.5	118	2 830	172	660	278	55	1.4	266
0.8	71	7.6	1 320	47	19	50	1 410	468	1 002	293	96	1.0	199
0.3	23	11	254	326	25	57	303	112	1 364	179	6.3	0.3	47

Taulu 2

1	2	3	4	5	6	7	8	9
Suonenjoki	330	4 547	2	1 600	6.2	352	1	3 000
	18	214	—	—	0.2	39	—	—
Syvänniemi	7.9	572	—	—	0.6	20	—	—
Tervo	71	1 008	3	2 900	2.8	46	—	—
	11	134	—	—	1.0	20	—	—
Tuusniemi	110	1 846	—	—	2.0	164	—	—
	36	1 630	—	—	2.6	82	11	7 070
Varpaisjärvi	75	1 467	4	4 900	1.4	97	1	50
	22	801	—	—	1.3	20	—	—
Vesanto	89	2 056	1	50	2.8	182	—	—
	27	836	—	—	2.0	77	—	—
Vieremä	61	2 068	3	20 240	1.9	73	—	—
	21	1 384	—	—	0.9	24	—	—
Yhteensä — Summa	13 319	174 731	280	426 991	315	23 006	112	148 547
Pohjois-Karjalan lääni — Norra Karelen län								
Konttorit — Kontor								
Joensuu	3 379	45 805	59	29 585	48	6 436	46	28 854
	215	2 964	2	510	7.7	268	2	750
Liekka	551	8 009	17	8 645	14	722	9	10 570
	103	2 867	—	—	6.1	180	1	50
Nurmes	369	6 008	12	4 661	8.1	417	3	2 050
	61	2 012	1	422	3.0	73	3	4 180
Toimistot — Expeditioner								
Hammassahti	28	1 076	—	—	0.5	57	—	—
	23	522	—	—	1.0	25	—	—
Ilomantsi	155	3 889	1	90	5.8	294	—	—
	53	1 645	—	—	3.7	99	—	—
Juuka	151	3 192	9	5 894	3.4	395	—	—
	73	1 787	—	—	5.8	110	—	—
Kaltimo	112	1 542	11	8 208	2.4	168	6	1 260
	47	1 540	—	—	2.3	109	—	—
Kesälahti	51	1 246	—	—	1.2	78	—	—
	13	704	1	91	0.7	14	—	—
Kitee	173	3 440	5	45 050	4.6	309	2	1 200
	40	786	1	40	2.3	46	—	—
Kontiolahti	48	558	1	10 000	0.8	119	—	—
	61	1 073	—	—	1.5	104	3	340
Liperi	81	1 536	3	13 500	2.8	120	—	—
	26	336	—	—	1.7	25	1	260
Liperi as.	15	746	—	—	0.6	16	—	—
	9.3	268	—	—	0.7	19	—	—
Outokumpu	342	6 114	33	28 231	9.7	432	104	188 268
	27	1 007	—	—	1.7	82	—	—
Pankakoski	55	928	3	2 170	2.8	64	—	—
	2.5	18	—	—	0.1	3	—	—
Polvijärvi	138	2 671	1	350	3.3	132	1	300
	38	901	3	8 200	2.5	63	—	—
Puhos	19	395	—	—	0.8	87	—	—
	23	373	—	—	1.8	62	—	—
Rasivaara	24	600	—	—	1.4	23	—	—
Rääkkylä	53	1 403	—	—	2.4	59	1	1 000
	9.4	648	—	—	0.7	16	—	—
Tohmajärvi	109	2 397	3	2 175	3.2	108	2	500
	21	721	—	—	2.7	71	1	300
Tohmajärvi as.	39	833	1	110	0.5	50	—	—
	25	1 767	—	—	2.1	67	—	—
Tuupovaara	32	1 140	3	398	0.8	41	1	200
	52	1 650	1	15 000	3.8	136	—	—
Uimaharju	76	2 325	1	500	2.4	59	1	150
	37	1 188	1	100	1.2	67	—	—
Uusi-Värtsilä	28	441	—	—	0.9	52	—	—
	21	509	—	—	1.8	27	—	—
Valtimo	95	1 534	—	—	3.4	84	—	—
	38	718	—	—	1.5	125	—	—

Tabell 2

10	11	12	13	14	15	16	17	18	19	20	21	22	23
2.5	349	62	23 665	656	1 077	406	25 096	2 976	1 678	1 435	816	3.6	602
0.2	16	5.9	231	1	—	25	247	—	194	185	6.5	0.4	57
0.3	22	1.4	75	2	—	11	96	—	912	137	10	1.3	243
1.0	92	20	5 530	136	458	96	6 082	260	1 448	276	100	1.6	267
0.0	1.0	2.3	76	—	—	14	77	—	44	87	12	0.0	1.5
1.4	302	24	9 432	16	—	140	9 733	624	776	288	185	1.8	318
1.1	112	10	2 010	52	—	52	2 129	—	850	390	38	2.9	501
1.4	167	16	4 804	51	1.4	95	4 977	624	869	380	165	2.3	439
0.4	30	2.7	246	2	4.6	27	281	52	24	320	39	0.7	136
1.1	123	14	10 115	126	17	110	10 255	676	1 888	350	357	1.9	320
0.8	70	9.4	335	—	—	40	405	—	875	390	37	2.6	446
1.5	148	18	4 736	20	8.9	84	4 912	260	1 362	376	216	1.3	249
0.8	56	3.6	244	2	—	28	300	208	568	240	44	2.1	428
101	12 121	2 548	622 218	23 025	336 833	16 504	971 748	77 944	69 578	34 849	20 295	163	29 530
20	2 833	744	75 852	7 830	73 658	4 252	152 402	27 032	8 463	2 707	4 207	19	3 249
3.6	355	56	2 221	1 914	64	287	2 642	767	2 160	1 393	292	11	1 851
5.7	733	96	48 386	360	1 531	675	50 669	4 520	1 904	2 254	1 048	5.8	1 048
2.5	206	25	1 550	9	5.7	140	1 762	52	2 448	963	115	5.6	1 070
4.6	570	87	34 969	605	12 988	476	48 533	2 484	3 042	2 126	494	6.8	1 276
1.6	165	24	1 666	58	—	91	1 836	52	1 523	594	62	3.9	764
0.9	109	12	6 760	152	74	44	6 944	208	525	297	174	2.0	390
0.4	45	5.6	304	—	—	31	349	52	230	220	40	1.3	243
2.2	282	55	12 583	563	54	223	12 919	1 456	1 966	1 010	638	4.1	731
1.6	199	18	1 041	53	—	78	1 240	—	823	621	87	5.1	885
2.1	271	38	15 885	764	18	199	16 180	2 288	1 619	698	405	2.3	428
2.6	454	20	3 474	87	—	104	3 928	164	1 315	817	98	7.9	1 526
2.0	223	34	6 448	136	1.2	153	6 682	1 664	1 259	418	283	3.9	671
1.2	130	15	1 000	52	—	67	1 130	104	886	557	70	3.7	668
0.9	76	13	1 534	11	6.7	68	1 617	260	1 600	228	391	0.9	172
0.1	13	0.7	77	—	—	15	91	—	218	96	4.5	0.1	20
2.3	325	53	10 005	405	4 029	236	14 405	972	1 493	755	834	2.5	442
0.8	48	7.9	532	1	—	51	580	—	821	509	25	2.3	389
0.7	85	26	3 646	77	214	76	3 956	208	531	219	163	0.7	122
1.3	118	16	747	1 219	21	82	886	4	568	351	31	2.0	360
1.4	236	41	4 723	243	29	128	5 002	1 728	844	470	237	1.2	196
0.6	48	6.8	324	—	—	35	372	—	347	301	36	1.7	289
0.2	19	1.0	825	13	6.9	18	851	—	203	152	16	0.8	141
0.3	23	1.3	80	9	23	12	126	17	108	104	18	0.6	94
5.2	719	48	14 448	105	1 118	412	16 501	2 264	1 662	1 133	634	4.8	800
0.3	19	2.1	143	—	—	32	162	4	353	348	16	1.7	330
0.7	75	1.9	1 019	14	7.6	62	1 104	52	867	405	27	1.2	228
—	—	0.2	—	—	—	2.7	—	—	—	52	—	—	—
2.0	285	34	4 467	174	12	180	4 765	900	1 282	550	357	3.0	535
1.2	108	9.9	1 073	1	1.1	52	1 190	—	663	452	54	3.5	608
0.4	24	1.5	446	—	—	23	470	—	404	113	45	1.0	180
0.3	36	3.0	62	—	—	29	98	—	—	220	7.9	1.0	169
0.5	43	4.0	254	—	—	31	297	—	423	312	53	1.5	281
0.8	70	16	3 938	225	28	74	4 037	624	486	288	171	0.9	164
0.3	30	1.4	592	—	—	13	622	—	58	178	25	1.0	167
1.5	203	36	6 392	175	3 507	152	10 105	780	1 097	530	339	2.0	358
0.6	56	9.3	504	60	—	34	561	312	461	210	39	1.2	205
0.6	56	6.8	1 806	185	1.4	48	1 863	52	428	257	37	0.9	154
1.2	82	3.5	271	—	—	34	353	—	756	337	43	2.6	451
0.7	89	13	6 360	93	58	47	6 507	468	541	170	182	0.9	149
1.5	141	13	296	3	0.1	72	452	164	931	435	43	3.5	599
1.5	200	15	15 655	29	9.0	97	15 864	676	1 346	493	140	1.0	180
1.4	137	6.9	4 223	—	—	48	4 361	52	1 496	183	52	3.2	542
0.6	53	3.6	1 815	8	1.7	34	1 870	—	893	186	17	1.6	278
0.8	64	6.8	1 232	210	4.7	31	1 300	—	1 245	132	39	0.9	151
1.5	222	42	3 805	342	9.1	144	4 036	628	2 451	387	157	1.6	319
0.8	90	7.9	462	1	—	49	552	4	1 394	302	29	2.2	414

Tavulu 2

1	2	3	4	5	6	7	8	9
Viekijärvi	25	668	1	166	1.1	39	—	—
Viinijärvi	75	1 174	—	—	1.9	87	—	—
	19	592	—	—	1.6	49	—	—
Yhteensä — Summa	7 260	126 266	174	184 095	185	12 288	187	240 232
Vaasan lääni — Vasa län								
Konttorit — Kontor								
Jakobstad — Pietarsaari	1 269	16 762	22	44 052	44	1 272	10	12 233
	16	579	—	—	0.6	63	—	—
Kauhava	244	3 395	1	270	30	732	1	100
	35	533	—	—	2.6	209	—	—
Kokkola — Gamlakarleby	4 382	23 692	23	18 431	126	2 860	11	15 660
	43	979	—	—	4.4	152	—	—
Kristinestad — Kristiinankaupunki	281	3 448	4	2 190	4.5	313	4	5 420
	83	1 942	6	13 993	2.8	132	—	—
Kurikka	382	5 293	12	18 269	17	771	2	1 850
	63	1 003	1	250	2.5	75	3	610
Lapua	879	5 325	10	5 908	29	1 446	14	21 808
	66	1 503	—	—	5.5	108	—	—
Seinäjoki	2 700	25 536	17	18 157	78	5 927	18	8 846
	31	1 184	2	1 600	1.9	46	—	—
Vaasa — Vasa	4 345	48 999	61	71 442	130	8 074	40	199 537
	140	2 568	5	4 630	6.2	262	1	4 000
Toimistot — Expeditioner								
Alajärvi	127	2 094	3	4 696	6.7	650	—	—
	68	1 219	—	—	3.9	105	—	—
Alavus as.	137	996	1	1 000	4.0	44	3	1 900
	26	222	—	—	0.7	12	2	1 300
Alavus kk.	210	2 551	1	150	6.9	230	6	4 480
	34	556	—	—	2.5	21	—	—
Bennäs	13	243	—	—	0.8	547	—	—
	37	522	—	—	0.7	56	—	—
Esse	30	456	—	—	4.3	247	—	—
	8.4	40	—	—	0.3	18	—	—
Evijärvi	51	1 354	—	—	2.6	53	2	1 000
	33	1 341	—	—	1.7	20	1	100
Himanka	54	1 316	—	—	1.2	520	—	—
	4.2	74	—	—	0.2	41	—	—
Härmä	38	1 202	—	—	4.3	98	—	—
Ilmajoki	153	1 936	—	—	9.5	196	2	1 400
Inha	27	593	3	860	0.5	30	1	450
	7.5	384	—	—	0.2	3	—	—
Isojoki	94	1 118	1	80	1.4	315	—	—
	57	1 165	—	—	2.9	84	—	—
Isokyrö	111	1 056	—	—	9.0	86	2	250
	10	236	—	—	0.7	21	—	—
Jalasjärvi	138	2 391	2	2 450	4.4	111	—	—
	69	1 352	—	—	4.5	135	—	—
Jalasto	8.8	150	1	100	0.8	29	13	3 485
	34	456	—	—	3.5	101	—	—
Jeppo — Jepua	72	1 250	—	—	6.1	292	—	—
	—	1	—	—	—	—	—	—
Jurva	130	2 833	2	150	1.6	419	3	529
	57	1 714	—	—	3.2	49	—	—
Kainasto	15	237	—	—	0.3	11	—	—
	36	619	—	—	0.6	3	—	—
Kannus	315	2 951	6	83 983	4.3	469	1	300
	27	406	—	—	0.9	79	—	—
Karjoki	36	1 344	—	—	1.5	64	—	—
	15	248	—	—	1.1	63	—	—
Kaskö — Kaskinen	44	1 895	27	4 102	1.6	454	3	1 800
Kauhajoki as.	62	960	1	1 990	2.7	365	1	1 500
	13	128	—	—	0.8	22	—	—
Kauhajoki kk.	394	5 277	6	2 603	18	572	2	1 150
	30	527	2	500	0.9	66	1	350
Kauhava kk.	39	1 096	3	14 900	2.4	256	—	—

Tabell 2

10	11	12	13	14	15	16	17	18	19	20	21	22	23
0.7	67	6.1	160	3	—	34	228	104	714	290	82	1.3	243
1.3	153	11	2 723	75	—	90	2 877	936	454	251	289	2.3	390
0.4	30	4.8	321	2	—	27	351	—	49	200	22	2.0	344
87	10 621	1 704	307 100	16 266	97 482	9 391	415 627	52 052	55 350	26 276	12 665	141	25 266
7.5	1 044	145	261 222	1 282	48 937	1 484	311 259	9 792	108 765	2 518	2 620	6.5	1 187
0.6	87	7.0	465	—	—	25	552	—	8 159	254	138	1.5	254
2.4	245	41	22 290	1 069	1 672	322	24 208	11 392	1 961	1 189	323	1.7	268
1.0	80	6.1	428	60	—	46	508	528	2 897	631	52	2.5	403
10	1 249	383	282 338	3 226	68 076	4 931	351 697	21 124	46 094	3 803	3 310	7.2	1 241
1.2	90	14	1 372	208	—	64	1 462	312	12 096	380	318	3.0	507
2.2	545	122	22 313	801	88	414	22 953	6 292	10 848	663	411	2.0	335
2.5	181	21	863	1	—	111	1 058	312	18 171	786	288	6.4	1 093
3.1	293	63	45 415	296	8 029	471	53 757	5 980	1 883	1 281	750	2.4	400
1.1	82	9.8	6 995	5	—	77	7 078	164	3 436	1 149	143	3.5	599
4.2	557	219	40 188	1 400	32 168	1 139	72 942	20 700	1 020	2 048	1 077	4.6	767
1.9	189	14	4 060	109	0.4	90	4 249	212	1 540	1 031	203	3.2	512
13	2 168	393	124 010	3 735	54 160	3 219	180 366	19 620	3 520	4 672	3 038	3.7	647
1.1	81	9.7	2 620	59	0.6	45	2 703	108	953	570	130	1.7	292
26	3 875	720	133 280	13 265	304 276	5 291	441 702	54 662	135 440	4 241	6 055	15	2 670
3.7	299	30	2 809	284	—	184	3 117	1 408	16 671	1 572	400	6.6	1 143
1.6	180	34	15 039	45	12	172	15 235	1 724	1 035	499	469	1.6	289
1.6	251	7.8	1 164	213	—	83	1 415	—	1 759	847	134	4.4	765
0.8	85	12	9 889	9	7.2	154	9 984	520	555	541	147	1.0	156
0.4	24	2.4	1 228	—	—	29	1 253	156	1 220	188	38	0.7	113
1.8	216	47	9 911	1 138	6 442	269	16 574	4 412	1 761	883	562	1.2	215
0.8	71	9.3	1 446	55	—	47	1 517	—	1 175	540	41	0.4	67
0.7	106	8.1	10 114	13	2.4	23	10 222	416	2 871	179	51	0.3	54
0.7	89	13	8 018	110	2.5	52	8 110	52	15 200	432	219	2.1	333
0.2	22	6.9	5 219	10	4.1	42	5 246	104	9 855	160	277	0.3	54
0.1	7.5	1.7	20	—	—	11	28	—	1 233	114	7.6	0.1	18
1.0	101	29	8 440	86	46	85	8 589	396	1 344	170	141	1.1	168
0.6	71	4.5	417	—	—	41	488	52	1 255	390	91	1.5	253
0.9	77	11	8 397	34	7.3	69	3 481	104	842	341	277	1.6	270
—	—	0.0	—	2.0	—	—	—	—	—	77	—	0.6	—
0.9	87	11	2 708	22	15	56	2 810	400	1 096	368	139	0.9	139
1.8	182	38	14 264	749	24	205	14 472	2 792	1 536	1 272	665	2.4	383
0.3	31	5.2	391	82	2.9	34	425	—	332	203	16	0.4	66
0.1	19	0.5	124	—	—	—	143	—	638	107	1.1	0.7	123
1.2	91	17	4 386	14	8.2	115	4 486	368	1 098	393	274	1.0	192
1.0	88	5.2	1 408	52	—	67	1 496	260	2 119	483	41	2.8	457
1.1	106	34	6 030	97	64	156	6 200	5 928	977	574	306	0.9	166
0.1	7.5	1.2	136	—	—	13	143	—	389	169	9.9	0.1	18
1.7	162	36	22 279	306	1 216	183	23 659	364	2 450	630	456	1.3	212
1.9	174	10	3 944	111	—	87	4 118	60	2 382	1 485	112	4.3	738
0.2	21	5.0	5 296	116	0.4	15	5 322	—	391	137	35	0.5	92
0.6	39	7.3	4 009	2	—	46	4 048	104	1 348	435	89	0.7	116
0.4	33	12	4 317	111	—	91	4 350	156	6 619	514	121	0.3	44
—	—	0.0	—	—	—	—	—	—	—	—	—	—	—
1.8	131	31	21 871	72	40	167	22 043	420	1 486	533	496	1.1	200
1.0	78	7.7	4 424	115	17	70	4 519	1 768	2 072	735	121	1.9	321
0.3	22	3.9	4 488	21	11	20	4 521	—	252	317	58	1.1	173
0.3	29	1.9	2 595	—	—	40	2 624	—	197	214	124	0.2	28
2.0	296	47	36 258	321	1 061	372	37 699	1 456	527	826	466	1.2	196
0.4	40	5.9	300	108	—	35	339	104	642	372	9.4	1.6	255
1.0	77	7.9	2 663	15	4.4	47	2 745	312	1 442	394	201	1.0	181
0.2	19	2.4	1 382	3	—	19	1 400	52	885	254	31	0.3	57
1.2	194	5.8	7 215	14	5.8	55	7 421	180	3 832	341	189	1.2	206
0.7	58	2.5	5 702	35	151	69	5 915	416	738	524	141	2.4	430
0.1	5.9	1.3	66	—	—	16	72	572	276	200	9.4	0.3	43
2.1	218	79	33 336	474	6 599	500	40 157	13 068	2 475	1 222	847	2.9	513
0.6	47	5.0	1 187	52	—	37	1 235	—	876	502	27	2.5	437
0.9	78	24	3 836	425	37	69	3 966	3 412	1 198	14	280	1.1	159

Taulu 2

1	2	3	4	5	6	7	8	9
Kaustinen	90	2 405	—	—	7.3	393	—	—
	9.4	130	—	—	0.9	16	—	—
Korsnäs	32	722	—	—	1.1	865	1	1 500
	45	694	—	—	1.4	114	—	—
Kortesjärvi	40	730	—	—	0.9	49	1	800
	14	207	—	—	1.1	6	1	100
Koskenkorva	88	2 110	—	—	1.9	142	—	—
	21	456	—	—	0.7	17	—	—
Koura	18	878	2	500	0.8	17	—	—
Kronoby	61	722	3	3 900	1.7	467	2	200
	1.5	24	—	—	—	4	—	—
Kuortane	56	2 064	5	7 943	15	395	2	1 500
	64	2 080	—	—	4.5	61	—	—
Kvevlaks	32	270	—	—	0.8	19	—	—
	28	515	—	—	1.4	78	—	—
Källby	28	413	1	200	5.4	3 676	—	—
	9.0	43	—	—	0.4	101	—	—
Kälviä	76	680	3	1 200	4.1	356	—	—
	21	406	—	—	1.0	68	—	—
Laihia kk.	84	2 548	—	—	4.1	122	—	—
	90	1 501	—	—	7.9	102	—	—
Lappajärvi	67	1 806	—	—	3.5	84	—	—
	45	885	—	—	3.8	261	—	—
Lappfjärd — Lapväärtti	80	1 270	—	—	1.7	1 042	—	—
	16	228	1	200	0.2	2	—	—
Lehtimäki	34	752	—	—	1.4	121	—	—
	22	386	2	1 495	1.2	28	2	400
Lohtaja	34	667	—	—	1.0	285	—	—
	22	313	—	—	1.0	80	—	—
Malaks	37	397	—	—	3.4	1 008	—	—
	56	962	—	—	3.2	95	—	—
Munsala	38	294	—	—	1.4	526	—	—
	18	264	—	—	0.8	125	—	—
Myllymäki	36	694	4	6 180	0.6	44	—	—
	13	546	—	—	0.8	48	—	—
Nurmo	66	1 215	6	10 400	1.6	45	2	600
Nykarleby	164	2 177	7	1 531	5.5	950	—	—
	6.1	75	—	—	0.5	56	—	—
Närpes	176	2 590	—	—	10	1 435	—	—
	27	375	—	—	0.9	102	—	—
Närpes st.	32	514	—	—	1.3	18	—	—
Oravais — Oravainen	41	401	—	—	1.0	484	—	—
	29	656	—	—	1.0	109	2	3 100
Oravaisfabrik — Oravaistentehdas	43	575	1	3 700	7.1	807	—	—
	6.9	117	—	—	0.3	33	—	—
Orismala	19	325	1	50	1.5	120	—	—
	4.1	78	—	—	0.1	3	—	—
Panttila	81	1 031	—	—	22	2 081	—	—
Perho	38	1 639	—	—	1.5	213	2	1 200
	31	1 044	—	—	1.7	34	1	299
Peräseinäjoki	80	1 438	—	—	2.9	67	—	—
	49	640	2	350	2.4	44	2	130
Päntäne	19	433	—	—	0.6	137	—	—
	0.4	7	—	—	—	—	—	—
Pörtom	50	677	—	—	1.1	505	1	100
	1.5	21	—	—	0.1	—	—	—
Soini	46	873	1	250	1.1	143	—	—
	20	508	—	—	1.1	24	—	—
Sydänmaa	5.6	160	—	—	0.4	1	—	—
	6.2	95	—	—	0.2	6	—	—
Terjärv	54	848	—	—	4.4	1 091	1	360
	11	81	—	—	0.2	19	—	—
Tervajoki	42	762	—	—	4.2	49	—	—
Teuva	230	2 999	—	—	13	138	—	—
	47	1 686	—	—	1.8	43	1	150
Toholampi	78	1 102	1	2 800	3.2	62	—	—
	50	1 111	—	—	2.1	111	1	200
Tuuri	17	375	—	—	0.9	60	—	—

Tabell 2

10	11	12	13	14	15	16	17	18	19	20	21	22	23
0.9	108	50	3 679	622	212	152	4 000	1 912	1 606	440	299	1.2	196
0.3	50	1.9	341	—	—	13	390	—	157	148	7.5	0.3	48
0.7	49	12	10 865	17	0.0	47	10 915	416	4 616	155	255	0.8	134
1.3	95	6.8	3 186	4	—	55	3 282	—	7 103	375	196	2.4	415
0.9	82	14	2 147	29	6.6	56	2 237	104	583	253	138	0.4	66
0.5	54	4.7	446	—	—	21	500	52	300	193	28	0.3	46
0.9	60	1.6	3 108	33	51	94	3 218	240	829	582	322	1.3	207
0.6	84	2.2	579	—	—	25	663	104	1 008	335	90	1.0	167
0.3	26	2.7	340	18	6.4	23	372	—	548	295	30	0.5	89
0.7	52	7.9	6 030	24	1.7	72	6 088	60	11 779	583	285	0.8	122
—	—	0.9	136	—	—	2.4	136	—	—	63	3.3	—	—
0.7	96	13	11 508	110	68	88	11 681	13 416	1 371	272	386	0.3	57
1.8	158	9.8	5 768	55	—	82	5 926	572	1 497	734	179	2.2	354
0.5	41	5.2	8 179	—	—	38	8 220	208	6 550	103	199	0.9	149
0.8	59	6.8	2 908	105	—	37	2 968	—	7 979	417	89	2.8	477
0.5	44	4.9	5 059	—	—	43	5 103	4 132	5 314	219	98	0.6	113
0.1	7.2	2.4	566	—	—	12	573	—	2 189	118	55	0.2	32
1.1	82	14	9 718	250	46	97	9 848	260	1 221	549	334	1.3	190
0.3	18	13	2 215	—	—	36	2 233	—	292	223	43	0.2	33
1.2	111	40	5 848	42	0.2	131	5 959	2 860	2 318	697	312	1.3	296
1.3	102	11	1 641	1	—	113	1 743	4 784	2 550	823	136	4.2	687
1.6	132	21	10 766	401	57	95	10 955	1 540	1 653	410	257	1.4	243
0.8	66	2.8	3 450	—	—	53	3 516	364	716	534	57	1.9	324
1.0	96	12	21 283	34	20	97	21 399	468	7 603	431	450	2.5	429
0.4	32	3.3	192	1	—	21	224	156	2 936	168	53	1.0	168
0.6	49	12	6 496	187	19	49	6 564	156	265	214	175	0.4	64
0.6	50	6.3	583	3	—	30	635	104	441	309	80	1.4	255
0.6	37	14	6 583	39	23	51	6 644	4	511	286	231	0.7	109
0.2	13	3.4	1 486	—	—	27	1 499	—	781	247	118	0.3	65
0.5	33	15	16 293	58	—	57	16 326	6 812	20 016	273	285	1.5	233
1.6	122	17	10 818	282	—	79	10 940	208	12 069	563	422	4.3	702
0.5	47	15	3 490	17	9.9	56	3 547	224	8 021	230	208	0.4	61
0.4	30	1.8	515	—	—	22	545	—	4 413	189	138	0.5	79
0.5	54	4.8	1 737	62	66	43	1 863	52	669	226	85	0.6	120
0.5	73	4.6	174	1	—	19	247	—	606	113	14	1.2	223
0.8	83	12	4 705	91	153	82	4 952	364	897	664	265	0.8	116
1.2	130	21	14 084	134	30	195	14 245	20	19 142	750	770	1.7	292
0.2	13	1.7	124	—	—	8.6	137	—	1 514	106	6.9	0.3	44
1.8	215	38	24 328	272	242	230	24 785	13 208	22 131	520	670	1.7	276
0.5	44	2.8	332	104	—	32	375	—	6 192	395	54	2.1	363
0.3	18	2.9	391	5	6.1	37	415	—	4 764	217	52	0.9	136
0.7	53	24	3 170	273	45	68	3 268	260	4 276	148	133	0.2	37
1.0	81	5.2	368	2	—	37	452	4	7 325	228	68	1.9	313
0.6	43	4.9	1 542	3	1.3	58	1 590	792	7 970	197	42	0.8	136
0.3	59	1.4	2 061	—	—	8.9	2 120	—	2 858	60	29	0.5	70
0.3	17	3.2	503	6	1.9	25	522	4	493	335	38	0.3	48
0.1	13	1.4	39	1	0.1	5.7	52	4	244	21	0.6	0.3	52
0.5	35	2.4	1 655	3	—	110	1 690	1 252	551	421	97	0.7	123
1.1	138	9.0	3 700	34	20	52	3 860	—	905	204	79	0.7	110
1.2	323	7.5	503	—	—	43	826	104	418	334	73	1.9	324
0.6	56	29	12 738	79	259	114	13 053	1 248	1 427	550	174	1.4	240
0.8	96	6.5	552	—	—	59	649	4	2 372	506	19	2.6	429
0.4	33	1.9	1 373	2	—	22	1 406	—	789	425	55	1.7	279
—	—	0.0	0.6	—	—	0.4	0.6	—	—	30	0.3	—	—
0.7	50	13	10 723	22	1.1	66	10 774	208	11 501	377	164	2.2	335
—	—	0.1	—	—	—	1.6	—	—	—	57	—	—	—
1.1	106	9.7	3 041	77	24	59	3 171	52	764	364	176	0.4	81
0.4	32	4.0	117	—	—	26	149	—	773	302	4.5	0.9	143
0.3	33	2.0	342	1	0.0	8.4	374	—	608	112	4.8	0.5	87
0.1	12	1.3	144	1	—	8.0	157	—	889	128	10	0.3	64
0.7	153	8.5	2 507	1	0.1	69	2 660	1 540	14 690	312	217	2.0	344
0.1	5.6	0.8	90	—	—	12	95	—	936	111	28	0.1	22
0.5	80	4.3	1 593	1	0.2	51	1 673	2 288	383	477	68	1.0	166
1.6	122	34	17 551	121	12	283	17 685	3 188	544	856	665	2.1	352
1.0	71	7.4	1 199	—	—	59	1 270	104	2 508	751	134	1.8	300
1.0	96	17	10 130	147	111	101	10 340	992	246	404	336	1.3	213
1.2	139	13	2 671	—	—	68	2 810	52	1 140	413	120	2.0	343
0.5	70	3.0	1 795	4	0.7	22	1 866	476	815	256	56	0.5	81

Taulu 2

1	2	3	4	5	6	7	8	9
Töysä	56	1 243	1	1 000	4.3	94	1	250
	22	587	—	—	1.6	26	—	—
Veteli	18	382	—	—	0.4	562	—	—
	101	2 409	5	990	4.6	222	5	1 793
Vimpeli	81	1 922	—	—	3.3	82	—	—
	14	337	—	—	0.9	30	—	—
Voltti	39	837	—	—	2.8	37	—	—
	9.6	200	—	—	0.6	30	—	—
Vähäkyrö	83	1 934	—	—	16	635	3	1 250
	5.9	215	—	—	0.6	15	—	—
Vörä — Vöyri	93	1 085	—	—	5.1	596	—	—
	12	83	—	—	0.4	22	—	—
Ykspihlaja — Yxpila	83	1 448	2	2 196	2.0	500	6	4 850
Ylihärmä	83	1 500	8	31 700	11	228	—	—
	63	910	1	500	5.3	58	3	3 400
Ylistaro as.	26	381	—	—	3.3	92	—	—
	10	177	—	—	1.0	36	—	—
Ylistaro kk.	70	1 365	—	—	2.4	257	—	—
	31	843	—	—	4.3	125	—	—
Yttermark	20	672	—	—	1.1	423	—	—
Ähtäri	264	2 655	—	—	4.4	297	2	750
	30	772	—	—	1.9	87	—	—
Övermark	39	572	—	—	1.4	577	—	—
	3.0	17	—	—	—	3	—	—
Yhteensä — Summa	22 075	267 486	280	393 844	870	54 240	189	312 990
Keski-Suomen lääni — Mellersta Finlands län								
Konttorit — Kontor								
Haapamäki	205	1 807	2	150	2.4	109	5	3 510
	59	2 224	2	250	1.6	43	1	100
Jyväskylä, postikonttori — postkontoret	6 247	64 756	219	131 795	168	7 383	120	102 816
	164	2 696	1	100	6.0	939	—	—
Jyväskylä, lennätinkonttori — telegrafkontoret	—	6 828	—	—	—	—	—	—
Jämsä	681	11 364	18	19 781	11	589	6	13 950
	105	2 687	1	100	2.2	87	4	4 835
Äänekoski	317	5 838	43	128 252	9.3	440	3	2 050
	18	306	—	—	1.4	54	—	—
Toimistot — Expeditioner								
Hankasalmi	70	1 529	3	650	1.4	94	—	—
	21	464	—	—	1.3	27	—	—
Hankasalmi as.	78	1 431	—	—	3.3	83	—	—
	28	1 182	—	—	0.8	19	—	—
Joutsa	171	2 589	4	10 860	2.4	245	—	—
	47	1 417	1	110	1.9	36	—	—
Kannonkoski	45	964	—	—	0.8	25	—	—
	14	506	—	—	1.0	12	—	—
Karstula	172	2 706	—	—	4.6	193	—	—
	38	937	1	600	2.7	197	1	200
Keuruu	454	5 216	6	5 487	18	348	7	3 328
	62	539	—	—	1.1	42	—	—
Kinnula	42	1 129	8	22 532	1.4	72	—	—
	17	263	—	—	0.7	34	—	—
Kivijärvi	44	1 570	2	5 050	1.6	70	—	—
	4.3	162	—	—	0.7	6	—	—
Konginkangas	43	1 338	—	—	1.3	43	—	—
	24	956	—	—	1.5	28	—	—
Konnevesi	74	1 430	4	29 093	2.1	87	3	1 750
	12	260	—	—	1.1	8	—	—
Korpilahti	128	1 644	5	2 250	3.5	113	1	200
	24	541	—	—	0.9	26	—	—
Koskenpää	31	902	3	12 400	1.6	116	—	—
	2.4	42	—	—	0.2	—	—	—

Tabell 2

10	11	12	13	14	15	16	17	18	19	20	21	22	23
0.5	43	11	2 490	47	1.5	73	2 536	740	759	317	126	0.8	126
0.4	26	2.8	126	—	—	27	152	—	357	281	4.7	1.9	309
0.3	39	4.6	7 359	89	340	24	7 738	208	924	80	84	0.1	23
4.7	323	30	6 248	31	42	143	6 615	780	3 626	859	337	3.9	628
2.0	152	14	6 324	188	101	103	6 577	208	1 899	742	269	1.2	219
0.8	71	5.7	387	52	—	22	458	108	850	269	45	1.6	285
0.8	74	4.2	2 752	7	13	47	2 839	316	1 135	376	145	1.4	218
0.2	21	1.4	150	—	—	12	170	—	442	131	4.6	0.1	18
1.0	84	7.5	3 672	149	24	110	3 782	13 260	1 729	584	158	1.1	210
0.2	10	2.3	17	—	—	9.2	27	—	545	96	6.6	0.3	62
0.7	58	19	19 399	40	6.1	119	19 463	988	14 964	544	312	1.2	195
0.4	35	2.6	274	—	—	15	310	260	3 273	52	93	0.7	120
1.1	187	4.6	11 019	103	17	93	11 230	—	1 115	328	82	1.3	221
1.4	119	7.3	10 298	37	32	104	10 480	7 436	2 146	354	211	2.1	334
1.1	101	4.0	1 768	—	—	74	1 873	728	1 720	304	23	1.4	231
0.3	21	6.0	862	28	0.0	36	884	164	490	308	25	0.9	159
0.2	12	7.6	196	—	—	19	208	—	211	159	6.9	0.5	99
0.9	90	6.5	6 489	74	284	82	6 862	1 720	624	407	143	0.8	122
1.0	114	3.2	782	1	—	41	896	208	748	669	36	2.2	383
0.5	49	3.7	4 884	4	1.6	27	4 935	4	7 942	275	84	1.9	330
1.7	171	38	16 407	570	737	311	17 315	3 888	844	787	400	0.4	77
0.8	57	14	414	252	—	48	471	—	726	300	25	1.3	219
0.8	79	5.6	6 881	2	—	48	6 961	216	15 816	315	145	2.3	376
—	—	0.4	37	—	—	3.4	37	—	—	75	—	—	—
185	21 263	3 646	1 626 036	36 283	536 279	27 135	2 184 285	289 338	755 287	76 775	40 413	229	38 857
1.3	130	13	3 983	61	71	224	4 188	416	781	509	198	0.8	132
1.0	99	9.1	691	164	0.5	73	791	52	3 552	441	129	2.4	402
27	3 056	1 262	111 873	15 049	94 638	7 793	209 802	67 520	18 795	5 558	7 729	18	3 208
3.7	314	26	3 521	4	0.0	203	3 334	212	3 278	1 613	92	8.5	1 521
0.2	34	4.8	55	339	—	12	89	—	—	—	—	—	—
6.5	779	89	48 992	912	24 694	799	74 499	5 528	3 244	3 213	1 580	7.3	1 351
1.4	120	6.4	7 647	85	945	118	8 717	364	1 432	835	111	1.8	316
3.7	391	67	58 442	590	13 847	404	72 810	6 236	2 699	1 446	459	4.7	846
0.6	54	7.0	536	120	—	28	590	—	412	370	12	1.7	304
1.2	122	33	6 783	152	69	108	6 975	988	1 015	513	303	1.6	283
0.7	77	7.9	993	—	—	31	1 069	—	722	252	32	2.0	326
1.0	126	14	5 945	17	4.5	98	6 076	—	719	597	92	1.7	293
0.8	105	6.5	2 397	3	0.4	38	2 502	28	105	347	42	1.1	170
1.7	250	27	15 228	117	265	206	15 754	704	1 980	597	407	2.3	408
1.3	211	13	1 480	—	—	65	1 691	624	3 089	664	153	3.3	576
0.9	116	9.6	761	75	5.4	57	882	416	588	247	96	0.5	89
0.4	59	3.7	157	3	0.1	19	216	—	134	149	33	0.5	86
1.8	252	39	8 537	382	990	221	9 779	1 144	1 224	626	589	2.5	429
1.7	254	13	561	1	0.3	56	816	—	1 435	405	33	3.9	646
3.6	358	71	34 268	1 014	2 556	553	37 190	2 340	3 476	1 495	1 009	1.9	332
0.6	39	16	433	372	40	81	512	52	843	376	19	0.8	153
1.2	230	7.5	5 114	129	35	54	5 401	156	893	317	59	1.3	222
0.4	45	3.0	240	211	—	21	285	52	484	82	6.2	0.9	159
1.2	113	12	1 855	80	20	60	1 993	3 688	1 700	299	165	0.6	115
0.6	183	2.4	182	—	—	8.1	365	—	241	51	0.1	0.1	14
0.7	59	30	2 688	20	21	77	2 767	988	865	178	68	1.4	242
0.6	57	3.3	270	4	0.9	30	328	52	518	311	13	1.9	346
1.3	120	19	7 444	73	96	98	7 691	312	1 069	426	163	1.7	292
0.4	33	3.0	77	52	—	16	111	—	—	205	18	1.7	276
1.9	232	26	4 901	273	168	161	5 304	1 248	2 429	637	370	1.6	274
0.9	86	7.2	587	—	—	33	673	—	676	263	40	1.1	181
0.8	61	3.2	591	18	6.7	37	671	208	936	277	114	0.7	128
—	—	0.1	10	—	—	2.8	10	—	—	21	—	—	—

Taulu 2

1	2	3	4	5	6	7	8	9
Kyyjärvi	35 6.1	791 279	4 —	10 200 —	1.2 0.7	41 5	— —	— —
Laukaa	101 49	2 260 1 806	2 1	300 90	1.8 2.2	122 54	3 —	4 700 —
Leivonmäki	22 22	898 2 033	— —	— —	0.4 0.4	64 23	— 1	— 437
Lievestuore	104 25	2 067 1 057	7 —	10 646 —	2.2 0.8	278 30	2 —	4 000 —
Multia	53 2.7	1 230 66	— —	— —	2.3 0.3	65 2	— —	— —
Muurame	43	954	—	—	1.2	126	—	—
Petäjävesi	73 23	1 689 382	2 —	14 —	1.6 0.7	110 54	1 —	1 000 —
Pihlajavesi	29 9.7	1 085 264	1 —	39 000 —	0.8 0.7	16 4	— —	— —
Pihtipudas	70 56	2 480 2 422	11 3	21 600 7 392	2.4 3.6	181 99	3 2	1 600 2 000
Pylkönmäki	28 6.4	789 107	— —	— —	0.7 0.7	53 22	— —	— —
Saarijärvi	213 55	4 427 1 413	12 —	4 050 —	4.5 3.3	318 111	— —	— —
Sumiainen	27 4.2	788 84	— —	— —	0.7 0.1	42 10	— —	— —
Suolahti	217 12	3 384 410	9 —	13 819 —	5.4 0.2	148 5	3 —	400 —
Säynätsalo	63	1 414	—	—	2.3	316	5	7 750
Tikkakoski	134 9.4	1 551 172	2 —	5 830 —	6.4 0.2	122 14	2 4	650 480
Uurainen	37 24	1 134 935	2 —	1 970 —	0.8 0.8	50 42	14 —	9 676 —
Vaajakoski	307 32	2 096 1 389	7 1	17 730 350	10 1.1	914 25	6 1	13 256 2 500
Vihtavuori	29	672	3	4 160	0.7	54	1	31
Viitasaari	378 90	4 243 1 874	20 3	4 165 600	6.3 5.4	165 119	8 2	6 780 400
Yhteensä — Summa	11 832	176 868	413	511 426	331	15 372	209	188 400
Oulun lääni — Uleåborgs län								
Konttorit — Kontor								
Kajaani	2 066 86	24 872 2 309	58 5	78 199 1 407	33 3.6	2 614 141	31 6	31 745 1 425
Kuhmo	251 40	4 900 1 025	32 —	10 026 —	6.6 2.2	868 47	3 1	5 120 200
Kuusamo	483 71	7 242 2 045	31 1	25 440 4 880	13 5.0	1 872 269	17 2	13 820 500
Oulainen	647 119	3 330 3 063	5 —	5 370 —	4.8 5.4	704 294	1 —	1 050 —
Oulu, postikonttori — postkontoret	14 540 87	83 710 2 491	242 —	832 616 —	178 2.9	11 322 111	110 2	495 059 250
Oulu, lennätinkonttori — telegrafkontoret	—	7 612	—	—	—	—	—	—
Pudasjärvi	387 118	3 310 3 486	8 1	2 866 2 500	4.4 7.5	151 161	8 2	5 400 300
Raaha	509 96	7 700 1 957	35 6	96 981 6 223	10 3.0	432 208	10 6	7 605 5 400
Ämmänsaari	266 38	3 626 1 552	24 —	12 965 —	3.3 3.2	274 118	— —	— —
Toimistot — Expeditioner								
Alavieska	69 14	1 039 205	1 —	100 —	1.9 0.9	205 18	— —	— —
Haapajärvi	422 14	4 614 406	11 —	9 015 —	8.6 1.7	304 22	2 —	5 090 —
Haapavesi	208 37	2 924 848	4 —	960 —	6.3 1.9	163 126	1 —	1 500 —
Hailuoto	18	315	—	—	0.9	43	—	—
Haukipudas as.	50 42	845 667	— —	— —	0.4 0.7	294 51	1 1	100 300
Hyrnsalmi	100 12	2 061 347	2 —	2 485 —	3.2 0.7	193 203	1 —	400 —

Tabell 2

10	11	12	13	14	15	16	17	18	19	20	21	22	23
0.7	68	5.2	1 129	15	126	43	1 334	260	134	265	128	1.3	219
0.3	33	0.9	42	—	—	8.3	75	—	136	98	6.1	1.0	165
1.3	118	46	9 060	156	105	152	9 288	2 860	868	517	269	0.7	126
1.3	113	16	522	735	—	71	635	56	1 831	622	95	2.0	364
0.4	41	7.5	4 713	55	27	31	4 781	208	907	165	101	1.1	189
0.7	58	4.8	1 260	—	—	30	1 319	52	820	212	53	2.2	397
1.4	131	10	7 153	721	158	122	7 456	728	1 239	635	449	1.1	197
0.5	82	7.0	520	1	—	35	602	—	481	313	19	1.2	201
0.9	71	12	1 388	41	36	69	1 495	1 300	1 832	518	203	1.2	210
0.1	5.5	1.5	45	—	—	4.7	50	52	—	62	2.1	0.2	28
0.6	54	24	1 343	30	0.4	70	1 397	1 352	767	308	67	1.6	281
1.5	117	29	3 709	16	1.1	106	3 829	1 828	575	561	295	2.3	395
0.7	46	5.9	241	1	—	31	288	—	561	284	29	1.2	212
0.4	31	4.6	586	76	4.2	36	660	104	1 197	195	37	0.3	63
0.4	392	2.0	303	—	—	13	696	—	943	86	9.2	0.2	27
2.0	193	25	8 096	172	2 360	102	10 672	580	925	469	244	1.1	191
2.3	221	9.8	1 892	2	—	74	2 122	52	2 235	685	82	3.5	576
0.7	72	7.5	2 215	18	17	37	2 304	104	1 024	200	69	1.0	174
0.3	27	1.2	73	1	—	8.7	100	—	—	86	2.3	0.5	93
2.8	464	60	21 132	353	1 628	286	23 228	5 136	2 311	816	633	3.3	557
1.4	128	16	624	104	—	77	753	104	2 089	880	88	3.4	564
0.6	35	8.6	655	10	0.1	38	689	156	436	247	89	1.1	185
0.1	5.3	1.3	38	1	—	5.8	43	—	11	96	0.9	0.0	3.7
2.6	261	29	7 073	184	86	258	7 434	2 708	899	1 286	314	3.8	695
0.3	16	0.9	136	—	—	14	151	—	197	10	5.6	0.6	108
1.0	132	9.9	1 547	5	—	78	1 687	—	752	681	61	1.4	238
1.5	140	37	4 294	2 195	4.1	183	4 445	1 908	1 065	558	135	0.9	163
0.2	14	2.3	131	2	—	12	145	—	265	118	12	0.8	137
0.5	57	8.2	4 190	142	11	48	4 270	364	1 005	198	133	0.9	134
1.1	94	6.3	1 505	9	—	33	1 599	56	1 006	415	138	1.8	296
2.1	218	22	8 139	270	1 693	344	10 082	2 080	1 302	1 058	468	2.8	498
0.8	66	9.2	952	—	—	44	1 021	260	854	363	215	2.3	399
0.4	38	1.4	320	11	2.5	32	365	—	789	239	18	0.3	49
2.9	378	48	25 354	173	29	440	25 772	2 084	2 177	857	472	1.0	173
2.6	236	23	568	261	0.1	123	805	—	2 011	889	115	4.0	702
108	12 322	2 359	458 188	26 080	144 765	14 849	615 975	117 720	92 976	38 311	19 196	132	23 128
11	2 420	473	182 014	9 643	68 566	2 621	253 111	11 776	4 105	2 868	3 192	7.6	1 385
1.7	163	31	1 806	381	0.7	125	1 973	779	2 725	821	92	3.6	671
3.5	408	53	13 436	1 113	9 043	321	22 903	260	924	1 908	972	3.1	606
0.9	91	17	508	11	0.9	61	601	—	1 921	371	59	1.7	335
4.9	795	106	37 692	2 014	10 738	618	49 264	1 464	2 244	1 698	1 257	4.7	1 023
2.7	260	26	2 751	54	—	107	3 016	156	1 724	627	74	5.0	1 051
4.0	404	62	12 041	544	6 870	722	19 321	1 924	2 085	1 145	826	2.9	522
2.4	206	16	2 051	—	—	146	2 257	884	2 910	1 211	96	4.1	744
34	4 772	1 595	114 047	19 175	198 467	16 462	318 614	79 592	15 716	9 594	11 453	28	5 410
2.1	192	33	3 011	194	559	127	3 762	504	2 809	1 367	285	5.7	1 036
0.3	56	0.3	—	—	—	—	56	—	—	—	—	—	—
3.9	632	78	28 933	237	374	477	29 948	1 040	1 425	494	495	1.0	193
4.8	677	33	2 434	337	6.3	167	3 120	312	4 754	1 024	139	10	1 996
5.1	969	60	56 736	1 214	19 992	594	77 802	3 340	4 307	1 668	2 087	4.4	776
2.4	264	32	2 505	14	126	135	2 906	156	2 008	1 043	111	3.7	653
4.7	700	70	17 445	510	394	348	18 553	832	3 238	1 407	594	1.5	288
2.8	524	25	1 884	291	72	71	2 479	156	3 124	432	70	3.8	752
1.0	99	14	5 953	57	155	88	6 208	364	1 369	414	349	1.0	174
0.3	23	2.6	67	2	—	18	90	—	183	318	5.3	0.6	92
2.3	261	78	11 622	910	12 558	517	24 455	5 036	1 721	1 150	981	2.4	425
0.4	43	9.6	428	106	—	26	471	—	475	341	10	1.5	248
2.3	215	50	16 851	339	94	270	17 161	1 716	1 984	894	440	1.4	247
0.9	77	7.5	190	104	—	49	267	156	645	501	61	2.0	352
0.7	113	5.8	1 817	130	—	26	1 930	156	1 487	242	167	1.6	278
0.6	54	4.0	2 475	136	29	56	2 558	264	659	271	167	0.4	90
0.7	54	37	297	42	—	80	352	364	912	370	93	1.3	257
2.2	260	35	7 083	151	5.9	142	7 352	572	1 899	778	214	2.9	546
0.5	50	4.0	192	1	—	17	242	—	312	102	12	0.9	191

Taulu 2

	1	2	3	4	5	6	7	8	9
Ii	162	1 510	1	100	2.5	104	7	1 180	
	21	733	—	—	1.1	21	—	—	
Ii as.	21	180	1	4 000	0.8	29	—	—	
	13	239	—	—	0.5	5	—	—	
Jylhämä	12	274	10	22 600	0.7	36	1	500	
Kalajoki	172	2 998	2	140	5.9	890	3	1 800	
	25	578	—	—	2.1	114	—	—	
Kempele	54	814	—	—	0.9	158	—	—	
Kestilä	63	1 230	—	—	1.1	15	—	—	
	36	981	—	—	2.1	159	—	—	
Kontiomäki	32	438	2	2 843	1.0	51	2	2 180	
	2.0	54	—	—	0.1	12	—	—	
Kuivaniemi as.	40	670	—	—	0.8	195	—	—	
	16	938	—	—	0.7	30	—	—	
Kärsämäki	89	1 994	9	8 160	1.8	71	10	1 650	
	15	338	6	6 118	0.9	18	—	—	
Liminka	70	1 521	21	1 040	2.2	309	—	—	
	22	687	—	—	1.0	41	—	—	
Martinniemi	50	1 047	1	100	1.1	382	1	150	
Muhos	187	3 020	3	5 638	5.3	191	3	650	
	72	956	21	36 045	2.0	139	3	800	
Nivala	178	3 440	—	—	4.7	155	3	1 300	
	66	1 023	—	—	5.0	85	2	400	
Oksava	19	345	—	—	1.0	35	—	—	
Otanmäki	40	739	2	865	1.9	244	10	20 465	
	1.8	14	—	—	—	—	—	—	
Paavola	34	1 255	1	1 048	0.4	54	1	150	
	12	696	—	—	0.6	10	—	—	
Pahkakoski	13	184	1	2 500	0.4	11	4	13 100	
	2.0	33	—	—	0.1	3	—	—	
Paltamo	93	1 572	—	—	3.0	150	—	—	
	57	985	—	—	1.9	53	—	—	
Pateniemi	47	561	1	300	0.8	611	—	—	
	24	292	—	—	0.7	35	—	—	
Piippola	36	736	—	—	1.2	37	1	800	
	46	1 392	—	—	1.2	46	2	80	
Pulkkila	51	894	2	750	1.5	61	—	—	
	13	266	—	—	0.5	22	—	—	
Puolanka	99	3 122	1	260	3.0	346	—	—	
	21	1 713	—	—	1.4	43	1	70	
Pyhäjoki	56	1 688	3	253	2.3	144	1	2 500	
	20	972	—	—	2.4	83	—	—	
Pyhäsalmi	171	4 738	4	2 350	3.1	247	1	250	
	69	1 413	1	155	3.2	145	2	1 400	
Rantsila	48	1 474	2	1 650	1.7	75	—	—	
	14	380	—	—	0.8	15	—	—	
Raudaskylä	32	265	2	1 990	2.0	21	—	—	
	9.9	505	1	3 000	0.7	8	—	—	
Reisjärvi	61	1 754	48	28 019	1.5	39	1	2 000	
	22	932	—	—	1.5	40	—	—	
Ristijärvi	39	953	2	130	1.9	75	—	—	
	8.7	358	—	—	0.5	16	—	—	
Ruhtinansalmi	6.5	336	—	—	0.6	29	—	—	
	5.5	520	—	—	0.5	19	—	—	
Ruukki	47	1 499	5	3 709	1.7	236	29	884 312	
	5.6	176	—	—	0.3	6	—	—	
Sievi	26	255	1	3 000	1.6	261	—	—	
	32	739	2	8 300	1.3	81	—	—	
Sievi kk.	46	838	—	—	1.0	20	1	600	
	21	605	—	—	1.6	64	—	—	
Siikajoki	20	622	—	—	0.6	69	1	250	
	5.2	399	2	200	0.2	13	2	1 700	
Sotkamo	239	4 038	4	52 925	6.9	316	1	200	
	15	300	—	—	0.9	45	—	—	
Suomussalmi	71	1 259	—	—	2.7	61	—	—	
	10	369	—	—	0.9	35	—	—	
Taivalkoski	205	2 092	10	15 180	2.2	396	—	—	
	36	1 649	1	175	2.0	77	—	—	

Tabell 2

10	11	12	13	14	15	16	17	18	19	20	21	22	23
1.4	207	42	13 154	221	407	210	13 770	1 464	1 819	527	488	2.5	465
1.2	152	12	2 335	—	—	36	2 487	624	1 974	297	85	2.2	415
0.2	18	4.3	2 392	17	2.0	27	2 416	52	795	162	13	1.0	183
0.4	29	3.3	336	53	—	17	365	52	1 756	176	17	1.4	269
0.5	52	2.5	118	14	3.9	16	197	—	498	57	13	0.2	28
1.8	228	36	16 161	365	3 852	220	20 242	3 936	2 101	1 005	708	4.5	740
0.7	85	7.7	707	127	—	37	793	628	1 449	472	52	2.6	434
0.6	78	18	1 953	90	—	75	2 031	680	634	609	244	1.1	189
1.5	229	8.6	6 757	4	2.9	76	6 989	160	744	377	121	1.7	296
0.7	74	4.1	993	152	—	45	1 067	988	1 561	335	33	1.8	328
0.4	51	8.2	1 029	22	9.9	42	1 095	—	707	286	19	1.0	163
0.1	3.3	0.7	3.2	2	—	2.9	6.5	—	64	46	0.4	0.2	40
1.1	132	23	5 388	30	18	66	5 538	468	162	337	89	0.9	182
1.0	240	7.7	358	52	—	27	598	—	411	197	12	2.0	393
1.7	164	17	4 205	39	728	112	5 106	216	1 796	525	242	2.1	375
0.7	63	5.2	154	—	—	22	223	—	1 020	167	13	1.1	193
1.1	97	24	18 785	229	3.2	99	18 886	1 304	1 821	521	242	1.9	326
0.5	32	5.8	1 524	—	—	30	1 556	104	1 383	350	91	1.5	274
0.6	45	3.6	1 445	24	29	57	1 520	—	2 794	308	103	1.3	257
1.7	191	42	14 895	195	14	240	15 106	3 548	1 898	941	431	2.4	394
1.0	121	15	492	17	8.5	90	659	—	2 091	422	27	1.7	282
2.3	268	43	25 358	103	1 385	232	27 013	—	2 250	850	617	2.3	402
1.6	176	12	1 341	8	6.6	86	1 524	52	2 355	934	59	4.5	802
0.4	34	2.4	279	5	1.9	23	315	52	291	253	22	1.3	228
0.9	128	6.5	4 070	19	13	50	4 232	52	198	184	159	0.3	49
—	—	0.3	12	—	—	—	2.1	—	—	25	—	—	—
0.8	78	9.6	4 178	14	10	46	4 267	368	1 155	262	214	0.8	144
0.4	45	1.4	335	1	0.3	15	380	—	426	133	33	1.4	249
0.5	79	2.8	464	6	1.8	16	560	—	679	57	17	0.3	47
0.1	4.4	1.0	4.0	—	—	—	3.1	—	370	22	0.8	0.2	39
1.3	247	28	3 661	23	7.5	126	3 916	676	1 431	479	501	1.2	231
1.2	146	10	354	275	—	71	499	156	2 274	605	20	3.1	615
0.7	73	5.0	1 259	18	46	55	1 377	52	1 643	349	102	2.6	510
0.5	45	3.5	253	4	1.3	30	299	—	1 201	398	94	0.7	141
0.8	87	11	5 288	4	—	50	5 377	156	531	168	110	0.6	108
1.7	185	9.9	2 558	4	—	61	2 743	260	1 732	344	159	1.6	269
1.0	116	34	4 851	532	53	90	5 021	1 612	1 109	318	144	0.7	131
0.8	67	5.7	194	53	0.0	20	261	52	203	192	16	0.8	146
2.0	426	38	5 577	250	144	146	6 147	676	2 065	829	322	4.7	938
1.0	197	8.4	192	2	0.1	34	390	4	539	263	44	2.8	559
0.8	88	13	3 234	55	22	74	3 347	208	2 316	345	155	1.7	299
0.5	64	2.2	417	1	0.4	26	482	—	716	292	45	1.3	244
2.1	236	51	8 827	222	2 077	232	11 143	680	810	962	637	2.7	484
1.3	142	15	513	116	58	90	715	—	1 176	784	42	2.6	462
1.4	150	18	5 991	118	82	71	6 225	172	1 971	483	126	0.9	178
0.5	53	6.4	1 199	—	—	22	1 252	4	973	150	43	1.4	263
0.4	76	3.7	1 294	18	8.5	38	1 381	728	670	151	33	0.5	80
0.3	31	1.4	327	1	—	13	360	52	625	140	—	3.3	158
1.3	169	20	2 363	59	228	85	2 791	156	1 198	363	255	1.9	329
0.4	46	1.7	162	—	—	27	207	—	419	202	—	1.1	119
1.1	184	9.8	3 749	37	2.1	53	3 935	52	2 591	380	144	1.9	363
0.3	149	5.4	131	106	2.3	15	283	104	627	126	18	1.0	195
1.0	120	4.2	713	3	0.5	13	834	—	499	84	39	0.3	57
0.4	125	2.2	12	—	—	—	138	—	—	47	—	2.6	58
1.1	111	24	4 040	513	12	76	5 052	468	2 028	453	170	2.2	399
0.2	20	2.2	395	—	—	—	415	104	618	155	—	8.3	64
0.4	36	8.0	1 834	120	5.2	37	1 878	268	1 005	161	—	7.0	118
0.9	97	11	904	—	—	46	1 009	52	1 426	314	117	2.1	358
0.7	87	15	3 885	58	0.9	63	3 974	320	1 247	177	139	0.7	104
1.3	110	4.4	185	—	—	28	295	52	791	273	36	2.2	384
0.5	44	5.5	2 721	19	8.9	28	2 775	—	1 038	232	43	0.5	87
0.2	18	0.5	174	—	—	—	194	—	390	78	—	2.8	33
2.9	579	49	11 987	300	7 175	302	19 794	1 144	2 958	1 245	960	1.9	363
0.2	20	4.3	1 000	—	—	21	1 020	—	595	148	—	7.5	42
1.2	135	13	2 830	63	27	88	2 992	1 404	820	913	208	1.1	209
0.6	93	2.6	417	—	—	15	510	—	544	97	—	6.6	218
2.2	239	37	8 297	473	1 933	249	10 484	208	2 013	616	278	2.4	482
0.9	122	10	303	111	0.7	50	426	—	1 233	384	26	3.0	590

Taulu 2

1	2	3	4	5	6	7	8	9
Tyrnävä	70	1 023	1	80	1.6	144	1	300
	11	262	—	—	0.6	10	1	150
Utajärvi	140	1 269	6	71 799	2.3	56	—	—
	21	721	1	50	1.2	25	—	—
Vaala	98	1 111	3	5 835	1.6	178	—	—
	54	1 939	1	50	2.0	59	3	570
Vihanti	65	1 109	—	—	2.0	63	1	50
	3.0	25	—	—	0.1	1	—	—
Vuokatti	23	537	—	—	0.8	66	—	—
	3.6	408	1	30	0.6	51	—	—
Ylivieska	545	6 662	12	6 330	28	552	12	2 160
	21	424	—	—	2.2	22	—	—
Yhteensä — Summa	25 209	265 581	664	1 389 752	467	30 042	316	1 516 982
Lapin lääni — Lapplands län								
Konttorit — Kontor								
Ivalo	206	5 087	6	3 450	14	637	1	1 000
	17	494	—	—	1.2	65	—	—
Kemi	1 511	24 918	37	32 404	35	4 892	12	10 594
	52	2 117	1	3 007	2.5	182	—	—
Kemijärvi	498	9 131	12	14 142	12	1 413	4	3 680
	74	2 971	1	1 500	5.2	168	2	135
Kittilä	128	3 278	2	5 210	3.3	518	—	—
	45	1 714	1	150	3.8	184	—	—
Muonio	120	3 286	—	—	7.4	278	—	—
	39	2 093	26	35 450	2.9	146	1	700
Rovaniemi	3 476	42 767	114	447 780	56	6 996	180	179 457
	115	3 156	1	750	7.5	178	2	600
Sodankylä	292	5 181	—	—	8.7	472	—	—
	73	2 532	4	1 180	5.1	154	2	200
Tornio	795	11 060	13	18 041	26	1 406	6	22 651
	81	1 551	—	—	3.4	160	—	—
Toimistot — Expeditioner								
Enontekiö	32	1 154	1	255	2.2	88	2	2 897
	12	717	—	—	1.1	93	4	582
Inari	44	1 933	—	—	2.1	183	4	700
	2.1	60	—	—	0.1	5	—	—
Juuniemi	9.9	424	—	—	1.1	216	1	200
	20	1 171	—	—	1.4	27	—	—
Kaamanen	8.5	699	—	—	0.7	51	—	—
	26	3 175	1	4 000	3.5	374	—	—
Karunki	24	606	—	—	0.5	71	3	2 075
	7.7	224	—	—	0.6	23	6	6 400
Kaulinranta	18	476	—	—	1.1	60	—	—
	2.6	58	—	—	0.4	12	—	—
Koivu	9.5	301	—	—	0.3	10	—	—
	15	473	—	—	1.0	43	—	—
Kolari	62	1 937	1	400	3.6	106	—	—
	33	1 769	—	—	1.8	124	6	7 350
Kursu	11	951	—	—	1.1	208	—	—
	16	1 087	—	—	1.8	39	4	1 580
Laurila	42	1 250	2	440	0.6	98	—	—
	7.6	77	—	—	0.4	19	—	—
Patokoski	8.1	893	—	—	0.4	336	—	—
	56	5 152	—	—	2.7	167	1	80
Pelkosenniemi	29	1 807	8	4 455	1.6	232	—	—
	13	492	—	—	0.9	15	—	—
Pello	207	3 645	3	2 139	7.2	305	—	—
	30	2 115	—	—	2.0	104	—	—
Petäjaskosken Voimalaitos	17	1 083	—	—	1.1	201	—	—
	54	1 508	1	100	2.0	71	4	980
Posio	106	2 682	—	—	4.4	399	—	—
	33	2 616	—	—	3.6	106	3	810

Tabell 2

10	11	12	13	14	15	16	17	18	19	20	21	22	23
1.0	86	13	6 142	135	36	87	6 265	156	2 812	323	258	1.4	248
0.3	20	1.9	121	—	—	14	141	—	240	223	8.2	0.6	108
1.5	242	16	7 730	44	27	161	8 070	260	948	518	163	2.1	357
0.9	97	5.6	763	8	0.0	30	861	—	1 501	304	39	2.5	436
1.2	144	32	9 647	312	1.8	135	9 798	692	1 812	247	320	0.8	154
1.4	146	22	1 130	627	—	82	1 277	156	4 330	443	47	3.3	623
0.9	93	16	7 060	81	19	85	7 173	936	1 272	385	255	1.1	187
—	—	—	—	—	—	3.1	—	—	—	36	—	—	—
0.3	35	3.0	537	4	0.6	27	572	52	1 175	107	8.6	0.6	123
0.2	20	5.6	245	—	—	11	265	—	455	225	5.5	1.3	257
4.3	888	179	27 395	7 078	16 305	772	44 597	5 724	1 434	1 805	1 165	1.9	295
0.2	11	4.7	150	2	—	28	161	—	287	373	8.8	0.9	150
178	24 602	4 116	808 507	51 368	362 833	30 319	1 198 850	144 347	163 157	62 582	35 810	225	41 852
4.9	867	75	3 017	1 505	5 962	308	9 851	7 544	2 252	653	517	1.4	290
0.6	109	3.4	118	105	—	23	227	52	420	99	11	0.3	55
14	2 320	240	419 367	1 880	64 686	1 832	486 416	6 984	5 164	2 782	3 190	10	2 615
2.6	223	14	627	69	13	74	865	104	2 341	697	33	5.9	717
6.3	1 502	121	43 784	1 232	16 016	649	61 320	10 928	2 949	1 417	1 018	2.7	516
4.1	534	23	2 333	181	57	109	2 925	208	3 520	617	81	4.5	913
3.2	536	106	5 405	745	3 291	245	9 237	2 496	867	560	315	0.4	82
2.9	351	20	610	8	2.1	73	963	52	1 504	470	68	2.0	422
2.5	478	61	7 148	436	286	194	7 912	2 040	552	410	224	0.2	31
3.2	745	14	1 152	269	30	61	1 963	208	1 765	187	23	2.1	466
18	2 323	812	86 704	32 070	147 176	4 445	236 829	47 972	3 700	2 866	5 156	5.8	1 111
3.8	379	50	974	1 431	0.2	181	1 355	1 456	1 668	1 039	103	5.9	1 225
5.1	978	90	12 548	2 128	6 808	404	20 333	5 520	2 384	998	700	1.3	276
5.1	970	25	1 149	772	11	111	2 131	260	2 697	643	64	3.5	748
5.4	705	170	57 606	1 697	15 244	1 010	73 595	6 888	6 718	1 425	1 267	3.2	592
1.8	168	27	2 471	55	240	115	2 878	—	1 873	722	277	2.5	515
1.5	251	13	2 593	127	6.7	50	2 854	780	284	129	46	0.4	101
0.9	81	6.4	49	6	0.3	22	131	156	—	52	2.7	0.8	175
2.5	408	2.1	1 923	24	77	53	2 408	60	736	148	73	0.4	68
0.3	19	0.5	—	—	—	—	20	—	36	—	—	0.1	14
0.6	67	5.5	1 946	29	29	18	2 042	52	676	92	8.7	0.2	42
2.3	414	12	385	—	—	38	799	520	1 524	214	33	2.1	399
1.0	74	3.9	658	174	12	15	744	104	297	57	7.7	0.3	67
2.6	492	6.7	328	223	0.1	42	824	52	681	96	23	1.0	241
0.6	66	10	4 079	32	110	36	4 257	56	789	132	125	0.5	95
0.4	41	4.5	172	—	—	14	219	52	632	108	7.3	1.0	204
0.6	75	4.0	94	3	5.4	24	174	—	557	108	60	0.8	152
—	—	0.3	—	—	—	3.3	—	—	—	33	—	—	—
0.6	116	3.2	864	6	0.2	14	980	—	502	93	18	1.6	171
0.8	87	6.7	64	—	—	24	151	108	1 384	200	9.8	1.1	240
1.3	301	13	3 236	245	21	82	3 559	2 178	765	371	153	0.6	119
2.0	371	9.9	360	1	—	49	738	—	391	244	12	0.8	175
0.7	92	1.8	1 622	13	0.6	16	1 714	—	493	127	64	0.5	113
0.9	92	6.4	384	217	15	26	492	—	1 775	126	45	1.4	292
1.1	153	26	1 865	56	7.8	70	2 027	528	316	231	269	1.4	172
0.1	13	1.6	35	3	8.8	—	57	—	—	173	12	0.6	127
0.4	72	3.6	2 850	243	18	14	2 940	—	84	81	40	0.2	37
3.4	377	13	480	1	—	81	858	364	2 516	453	86	3.0	639
1.3	159	11	1 559	131	—	45	1 723	2 960	1 631	149	99	0.4	87
0.7	70	2.6	181	156	—	18	251	124	345	111	15	0.5	106
2.3	290	64	10 744	916	748	285	11 784	2 656	836	742	389	1.2	236
1.7	171	7.7	357	—	—	43	528	156	265	206	19	1.6	313
0.4	66	1.9	1 171	3	0.6	22	1 238	—	258	121	22	0.1	11
1.1	103	6.1	97	—	—	65	201	156	1 046	264	41	0.8	148
2.6	395	42	9 148	360	188	158	9 731	936	1 690	622	283	1.0	211
2.8	393	15	963	52	—	57	1 357	424	2 154	472	57	3.6	762

Taulu 2

1 Toimipaikat lääneittäin Anstalterna länsvis	2 3 4 5 6 7 8 9 Maksunalaiset lähetykset Portopliktiga försändelser							
	Kirjellähetykset (kirjeet, postikortit, ristisiteet, pikkupaketit ja fonopost) Brevförsändelser (brev, postkort, korsband, småpaket och fonopost)				Paketit Paket			
	Tavalliset Vanliga	Kirjatut Rekom- mende- rade	Vakuute- tut kirjeet Assure- rade brev	Vakuutus- määrä Assurans- belopp	Tavalliset Vanliga	Kirjatut Rekom- mende- rade	Vakuute- tut Assure- rade	Vakuutus- määrä Assurans- belopp
	1 000 kpl-st	kpl-st	kpl-st	mk	1 000 kpl-st	kpl-st	kpl-st	mk
Ranua	136	3 465	—	—	3.2	100	1	100
	30	1 595	5	575	3.0	100	2	150
Salla	139	2 264	2	220	2.8	678	—	—
	24	1 127	1	600	2.5	101	—	—
Savukoski	33	830	—	—	1.4	65	—	—
	17	1 008	1	3 090	1.7	38	—	—
Sieppijärvi	41	1 951	—	—	1.7	73	—	—
	16	1 767	—	—	1.0	57	—	—
Simo	42	604	10	13 715	1.3	63	7	5 700
	26	990	—	—	1.8	58	2	1 400
Tervola	100	1 443	2	275	2.2	193	2	295
	13	635	—	—	1.0	25	—	—
Turtola	9.6	783	—	—	0.6	42	—	—
	6.6	658	1	50	0.4	32	—	—
Utsjoki	22	1 493	—	—	1.4	75	—	—
	6.8	203	12	67 295	0.5	37	—	—
Ylitornio	170	2 099	1	1 397	4.1	196	—	—
	60	2 842	—	—	3.2	161	3	1 830
Yhteensä — Summa	9 370	187 628	270	662 070	280	23 729	265	252 146
YKSP:n postitoimipaikka — FNFB:s postanstalt	60	372	—	—	—	24	—	—
Postivaunupiiri — Postkupédistriktet	613	—	—	—	0.4	—	—	—
Leimasimella varustetut maantiekuljetukset Med stämpel försedda transporter per landsväg	38	—	—	—	0.2	—	—	—
Yhteenveto — Sammandrag								
Uudenmaan lääni — Nylands län								
Helsingin kaupunki — Helsingfors stad	278 319	1 924 883	5 073	41 413 315	5 998	438 558	5 130	3 686 210
Muu Uudenmaan lääni — Resten av Nylands län ..	20 447	248 332	612	1 181 498	944	44 721	199	154 043
Turun ja Porin lääni — Åbo och Björneborgs län								
Turun kaupunki — Åbo stad	18 114	177 012	392	2 214 559	481	46 654	229	279 432
Muu Turun ja Porin lääni - Resten av Åbo o. B:borgs län	20 887	289 072	615	682 192	578	37 637	514	1 225 443
Ahvenanmaan maakunta — Landskapet Åland	1 721	21 481	50	22 607	25	1 797	118	43 023
Hämeen lääni — Tavastehus län								
Tampereen kaupunki — Tammerfors stad	33 349	167 671	387	216 475	587	26 720	91	139 364
Muu Hämeen lääni — Resten av Tavastehus län ...	24 305	296 233	346	325 805	807	47 245	277	217 972
Kymen lääni — Kymmene län	16 986	210 905	501	819 480	358	21 827	142	123 405
Mikkelin » — St Michels »	8 798	144 580	403	256 853	270	18 509	362	81 974
Kuopion » — Kuopio »	13 319	174 731	280	426 991	315	23 006	112	148 547
Pohjois-Karjalan » — Norra Karelen »	7 260	156 266	174	184 095	185	12 288	187	240 232
Vaasan » — Vasa »	22 075	267 486	280	393 844	870	54 240	189	312 990
Keski-Suomen » — Mellersta Finlands »	11 832	176 868	413	511 426	331	15 372	209	188 400
Oulun » — Uleåborgs »	25 209	265 581	664	1 389 752	467	30 042	316	1 516 982
Lapin » — Lapplands »	9 370	187 628	270	662 070	280	23 729	265	252 146
YKSP:n postitoimipaikka — FNFB:s postanstalt	60	372	—	—	—	24	—	—
Postivaunupiiri — Postkupédistriktet	613	—	—	—	0.4	—	—	—
Leimasimella varustetut maantiekuljetukset Med stämpel försedda transporter per landsväg	38	—	—	—	0.2	—	—	—
Yhteensä — Summa	512 701	4 709 101	10 460	50 700 962	12 496	842 369	8 340	8 610 163
Siitä: — Härav:								
kotimaisia — inrikes	481 731	4 157 409	9 865	50 169 949	11 991	842 369	2 339	6 505 657
ulkomaille lähetettyjä — till utlandet avsända	30 970	551 692	595	531 013	505	—	6 001	2 104 506
Ulkomailta tulleita — Från utlandet anlända	55 904	547 339	1 379	2 458 110	667	—	19 858	8 066 722
Kaikkiaan — Totalsumma	568 605	5 256 440	11 839	53 159 072	13 163	842 369	28 198	16 676 885
Vuonna 1968 — År 1968	548 329	5 026 939	11 080	32 532 253	12 614	814 367	26 051	13 912 388

Tabell 2

10		11		12		13		14		15		16		17		18		19		20		21		22		23																																																																																																																																																																																																																																																																																																																																																																																																																																																																																																																																																																																																																																									
				Virkaletykyset Tjänsteförsändelser								Yhteensä Summa				Posti- ennakko- lähetykset Postför- skotts- försän- delse		Sanoma- lehtien tilaus- maksut Tidning- arnaas prenume- rations- avgifter		Saapu- neet sanoma- lehdet Anlända tidningar		Myydyt vero- merkit Försälda skatte- märken		Kamaneläkkeet Folkpensioner																																																																																																																																																																																																																																																																																																																																																																																																																																																																																																																																																																																																																																											
Posti- ja posti- ennakko-osoitukset Post- och postför- skottsansvisningar		Kirjälähetykset Brevförsändelser				Paketit Paket																																																																																																																																																																																																																																																																																																																																																																																																																																																																																																																																																																																																																																																													
Luku Antal	Raha- määrä Penning- belopp	Luku Antal	Ilmoitettu arvomäärä Angivna värde- belopp	Luku Antal	Ilmoitettu arvomäärä Angivna värde- belopp	Luku Antal	Vakuutus- raha- ja arvomäärä Assurans- penning- och värde- belopp	Luku Antal		Luku Antal		Luku Antal	Vakuutus- raha- ja arvomäärä Assurans- penning- och värde- belopp	kpl-st	mk	kpl-st	mk	1 000 kpl-st	1 000 mk	1 000 kpl-st	1 000 mk	1 000 kpl-st	1 000 mk	1 000 kpl-st	1 000 mk	1 000 kpl-st	1 000 mk																																																																																																																																																																																																																																																																																																																																																																																																																																																																																																																																																																																																																																								
2.3	434	63	11 439	250	1 082	208	12 956	624	1 399	251	253	C.4	44	1.4	136	13	205	54	—	50	341	260	1 241	339	41	E.4	264	2.9	402	46	13 179	480	776	195	14 357	2 288	2 964	408	637	C.9	171	2.1	309	18	182	158	—	48	492	156	3 222	277	30	E.0	413	2.1	307	11	4 443	78	145	48	4 895	—	1 037	106	75	C.4	76	2.3	235	7.3	484	6	0.1	29	723	—	874	135	27	C.8	180	1.7	317	12	3 317	9	4.4	58	3 638	—	830	202	63	C.4	77	1.3	110	2.6	42	—	—	22	152	—	502	126	8.1	C.8	184	1.1	196	15	2 388	140	11	60	2 614	676	591	156	146	C.5	60	1.7	505	14	825	104	—	45	1 331	936	885	217	38	E.1	351	1.5	170	21	3 774	53	45	126	3 990	936	1 541	229	263	E.0	211	0.9	82	7.8	230	52	—	24	312	—	904	226	22	E.1	319	0.5	49	1.8	857	15	8.3	13	915	—	634	89	47	C.4	80	0.4	32	1.5	319	—	—	—	351	—	524	100	20	C.6	121	1.6	157	5.7	717	13	0.5	32	875	364	552	64	19	C.4	96	0.5	76	1.8	148	—	—	—	292	—	559	20	13	C.2	48	2.3	542	38	11 235	176	3 094	217	14 873	1 092	738	396	463	L.2	237	2.7	303	23	741	57	0.1	91	1 046	128	1 812	488	117	E.4	902	151	22 858	2 457	747 746	49 249	266 235	12 520	1 037 754	112 594	83 845	25 373	17 347	103	19 926	—	—	5.9	—	—	—	66	—	—	—	23	—	—	—	—	—	34	—	—	—	647	—	—	—	110	—	—	—	—	—	—	—	—	—	38	—	—	—	—	—	—	—	341	49 732	15 967	2 015 143	571 600	3 885 775	303 571	5 995 750	2 657 652	5 249 029	63 477	130 526	255	46 803	156	19 390	2 300	1 371 768	25 134	364 903	24 166	1 757 397	293 431	810 662	67 528	40 098	238	41 317	53	6 965	1 958	542 907	22 573	218 745	20 853	771 111	204 040	133 450	15 684	24 967	64	11 546	154	17 330	2 661	1 510 481	23 997	341 803	24 631	1 871 522	167 376	402 197	92 314	47 336	201	35 014	11	2 710	218	175 521	1 599	17 282	2 001	195 579	6 060	519 448	2 271	4 261	24	3 898	69	9 336	2 088	196 521	29 607	333 115	36 317	539 328	167 048	39 007	14 850	20 383	78	13 618	172	18 951	3 017	1 230 590	51 316	491 397	28 696	1 741 483	215 760	230 525	75 534	40 971	279	48 050	123	14 937	2 407	1 178 119	36 697	672 913	20 143	1 866 912	90 802	108 661	51 324	29 072	185	32 226	88	10 064	2 038	594 724	17 578	267 240	11 375	872 367	112 656	79 196	35 810	19 720	137	23 733	101	12 121	2 548	622 218	23 025	336 833	16 504	971 748	77 944	69 578	34 849	20 295	163	29 530	87	10 621	1 704	307 100	16 266	97 482	9 421	415 627	52 052	55 350	26 276	12 665	141	25 266	185	21 263	3 646	1 626 036	36 283	536 279	27 135	2 184 235	289 338	755 287	76 775	40 413	229	38 857	108	12 322	2 359	458 188	26 080	144 765	14 849	615 975	117 720	92 976	38 311	19 196	132	23 128	178	24 602	4 116	808 507	51 368	362 833	30 319	1 198 850	144 347	163 157	62 582	35 810	225	41 852	151	22 858	2 457	747 746	49 249	266 235	12 520	1 037 754	112 594	83 845	25 373	17 347	103	19 926	—	—	5.9	—	—	—	66	—	—	—	23	—	—	—	—	—	34	—	—	—	647	—	—	—	110	—	—	—	—	—	—	—	—	—	38	—	—	—	—	—	—	—	1 977	253 204	49 524	13 385 570	982 372	8 337 601	583 251	22 035 686	4 708 820	8 792 367	683 091	503 060	2 456	434 763	1 964	251 336	49 517	13 385 570	982 372	8 337 601	551 197	22 031 182	4 693 569	8 792 367	683 091	503 060	2 456	434 763	13	1 868	7.7	—	—	—	32 054	4 504	15 251	..	476	—	—	—	86	6 970	16	—	—	—	57 241	17 495	12 336	..	7 132	—	—	—	2 063	260 174	49 540	13 385 570	982 372	8 337 601	640 492	22 053 181	4 721 156	8 792 367	690 699	503 060	2 456	434 763	2 109	258 772	48 777	12 969 473	985 291	7 600 819	618 693	20 875 510	4 552 634	8 572 210	717 853	439 334	2 485	425 359
2.9	402	46	13 179	480	776	195	14 357	2 288	2 964	408	637	C.9	171	2.1	309	18	182	158	—	48	492	156	3 222	277	30	E.0	413	2.1	307	11	4 443	78	145	48	4 895	—	1 037	106	75	C.4	76	2.3	235	7.3	484	6	0.1	29	723	—	874	135	27	C.8	180	1.7	317	12	3 317	9	4.4	58	3 638	—	830	202	63	C.4	77	1.3	110	2.6	42	—	—	22	152	—	502	126	8.1	C.8	184	1.1	196	15	2 388	140	11	60	2 614	676	591	156	146	C.5	60	1.7	505	14	825	104	—	45	1 331	936	885	217	38	E.1	351	1.5	170	21	3 774	53	45	126	3 990	936	1 541	229	263	E.0	211	0.9	82	7.8	230	52	—	24	312	—	904	226	22	E.1	319	0.5	49	1.8	857	15	8.3	13	915	—	634	89	47	C.4	80	0.4	32	1.5	319	—	—	—	351	—	524	100	20	C.6	121	1.6	157	5.7	717	13	0.5	32	875	364	552	64	19	C.4	96	0.5	76	1.8	148	—	—	—	292	—	559	20	13	C.2	48	2.3	542	38	11 235	176	3 094	217	14 873	1 092	738	396	463	L.2	237	2.7	303	23	741	57	0.1	91	1 046	128	1 812	488	117	E.4	902	151	22 858	2 457	747 746	49 249	266 235	12 520	1 037 754	112 594	83 845	25 373	17 347	103	19 926	—	—	5.9	—	—	—	66	—	—	—	23	—	—	—	—	—	34	—	—	—	647	—	—	—	110	—	—	—	—	—	—	—	—	—	38	—	—	—	—	—	—	—	341	49 732	15 967	2 015 143	571 600	3 885 775	303 571	5 995 750	2 657 652	5 249 029	63 477	130 526	255	46 803	156	19 390	2 300	1 371 768	25 134	364 903	24 166	1 757 397	293 431	810 662	67 528	40 098	238	41 317	53	6 965	1 958	542 907	22 573	218 745	20 853	771 111	204 040	133 450	15 684	24 967	64	11 546	154	17 330	2 661	1 510 481	23 997	341 803	24 631	1 871 522	167 376	402 197	92 314	47 336	201	35 014	11	2 710	218	175 521	1 599	17 282	2 001	195 579	6 060	519 448	2 271	4 261	24	3 898	69	9 336	2 088	196 521	29 607	333 115	36 317	539 328	167 048	39 007	14 850	20 383	78	13 618	172	18 951	3 017	1 230 590	51 316	491 397	28 696	1 741 483	215 760	230 525	75 534	40 971	279	48 050	123	14 937	2 407	1 178 119	36 697	672 913	20 143	1 866 912	90 802	108 661	51 324	29 072	185	32 226	88	10 064	2 038	594 724	17 578	267 240	11 375	872 367	112 656	79 196	35 810	19 720	137	23 733	101	12 121	2 548	622 218	23 025	336 833	16 504	971 748	77 944	69 578	34 849	20 295	163	29 530	87	10 621	1 704	307 100	16 266	97 482	9 421	415 627	52 052	55 350	26 276	12 665	141	25 266	185	21 263	3 646	1 626 036	36 283	536 279	27 135	2 184 235	289 338	755 287	76 775	40 413	229	38 857	108	12 322	2 359	458 188	26 080	144 765	14 849	615 975	117 720	92 976	38 311	19 196	132	23 128	178	24 602	4 116	808 507	51 368	362 833	30 319	1 198 850	144 347	163 157	62 582	35 810	225	41 852	151	22 858	2 457	747 746	49 249	266 235	12 520	1 037 754	112 594	83 845	25 373	17 347	103	19 926	—	—	5.9	—	—	—	66	—	—	—	23	—	—	—	—	—	34	—	—	—	647	—	—	—	110	—	—	—	—	—	—	—	—	—	38	—	—	—	—	—	—	—	1 977	253 204	49 524	13 385 570	982 372	8 337 601	583 251	22 035 686	4 708 820	8 792 367	683 091	503 060	2 456	434 763	1 964	251 336	49 517	13 385 570	982 372	8 337 601	551 197	22 031 182	4 693 569	8 792 367	683 091	503 060	2 456	434 763	13	1 868	7.7	—	—	—	32 054	4 504	15 251	..	476	—	—	—	86	6 970	16	—	—	—	57 241	17 495	12 336	..	7 132	—	—	—	2 063	260 174	49 540	13 385 570	982 372	8 337 601	640 492	22 053 181	4 721 156	8 792 367	690 699	503 060	2 456	434 763	2 109	258 772	48 777	12 969 473	985 291	7 600 819	618 693	20 875 510	4 552 634	8 572 210	717 853	439 334	2 485	425 359																												
2.1	309	18	182	158	—	48	492	156	3 222	277	30	E.0	413	2.1	307	11	4 443	78	145	48	4 895	—	1 037	106	75	C.4	76	2.3	235	7.3	484	6	0.1	29	723	—	874	135	27	C.8	180	1.7	317	12	3 317	9	4.4	58	3 638	—	830	202	63	C.4	77	1.3	110	2.6	42	—	—	22	152	—	502	126	8.1	C.8	184	1.1	196	15	2 388	140	11	60	2 614	676	591	156	146	C.5	60	1.7	505	14	825	104	—	45	1 331	936	885	217	38	E.1	351	1.5	170	21	3 774	53	45	126	3 990	936	1 541	229	263	E.0	211	0.9	82	7.8	230	52	—	24	312	—	904	226	22	E.1	319	0.5	49	1.8	857	15	8.3	13	915	—	634	89	47	C.4	80	0.4	32	1.5	319	—	—	—	351	—	524	100	20	C.6	121	1.6	157	5.7	717	13	0.5	32	875	364	552	64	19	C.4	96	0.5	76	1.8	148	—	—	—	292	—	559	20	13	C.2	48	2.3	542	38	11 235	176	3 094	217	14 873	1 092	738	396	463	L.2	237	2.7	303	23	741	57	0.1	91	1 046	128	1 812	488	117	E.4	902	151	22 858	2 457	747 746	49 249	266 235	12 520	1 037 754	112 594	83 845	25 373	17 347	103	19 926	—	—	5.9	—	—	—	66	—	—	—	23	—	—	—	—	—	34	—	—	—	647	—	—	—	110	—	—	—	—	—	—	—	—	—	38	—	—	—	—	—	—	—	341	49 732	15 967	2 015 143	571 600	3 885 775	303 571	5 995 750	2 657 652	5 249 029	63 477	130 526	255	46 803	156	19 390	2 300	1 371 768	25 134	364 903	24 166	1 757 397	293 431	810 662	67 528	40 098	238	41 317	53	6 965	1 958	542 907	22 573	218 745	20 853	771 111	204 040	133 450	15 684	24 967	64	11 546	154	17 330	2 661	1 510 481	23 997	341 803	24 631	1 871 522	167 376	402 197	92 314	47 336	201	35 014	11	2 710	218	175 521	1 599	17 282	2 001	195 579	6 060	519 448	2 271	4 261	24	3 898	69	9 336	2 088	196 521	29 607	333 115	36 317	539 328	167 048	39 007	14 850	20 383	78	13 618	172	18 951	3 017	1 230 590	51 316	491 397	28 696	1 741 483	215 760	230 525	75 534	40 971	279	48 050	123	14 937	2 407	1 178 119	36 697	672 913	20 143	1 866 912	90 802	108 661	51 324	29 072	185	32 226	88	10 064	2 038	594 724	17 578	267 240	11 375	872 367	112 656	79 196	35 810	19 720	137	23 733	101	12 121	2 548	622 218	23 025	336 833	16 504	971 748	77 944	69 578	34 849	20 295	163	29 530	87	10 621	1 704	307 100	16 266	97 482	9 421	415 627	52 052	55 350	26 276	12 665	141	25 266	185	21 263	3 646	1 626 036	36 283	536 279	27 135	2 184 235	289 338	755 287	76 775	40 413	229	38 857	108	12 322	2 359	458 188	26 080	144 765	14 849	615 975	117 720	92 976	38 311	19 196	132	23 128	178	24 602	4 116	808 507	51 368	362 833	30 319	1 198 850	144 347	163 157	62 582	35 810	225	41 852	151	22 858	2 457	747 746	49 249	266 235	12 520	1 037 754	112 594	83 845	25 373	17 347	103	19 926	—	—	5.9	—	—	—	66	—	—	—	23	—	—	—	—	—	34	—	—	—	647	—	—	—	110	—	—	—	—	—	—	—	—	—	38	—	—	—	—	—	—	—	1 977	253 204	49 524	13 385 570	982 372	8 337 601	583 251	22 035 686	4 708 820	8 792 367	683 091	503 060	2 456	434 763	1 964	251 336	49 517	13 385 570	982 372	8 337 601	551 197	22 031 182	4 693 569	8 792 367	683 091	503 060	2 456	434 763	13	1 868	7.7	—	—	—	32 054	4 504	15 251	..	476	—	—	—	86	6 970	16	—	—	—	57 241	17 495	12 336	..	7 132	—	—	—	2 063	260 174	49 540	13 385 570	982 372	8 337 601	640 492	22 053 181	4 721 156	8 792 367	690 699	503 060	2 456	434 763	2 109	258 772	48 777	12 969 473	985 291	7 600 819	618 693	20 875 510	4 552 634	8 572 210	717 853	439 334	2 485	425 359																																										
2.1	307	11	4 443	78	145	48	4 895	—	1 037	106	75	C.4	76	2.3	235	7.3	484	6	0.1	29	723	—	874	135	27	C.8	180	1.7	317	12	3 317	9	4.4	58	3 638	—	830	202	63	C.4	77	1.3	110	2.6	42	—	—	22	152	—	502	126	8.1	C.8	184	1.1	196	15	2 388	140	11	60	2 614	676	591	156	146	C.5	60	1.7	505	14	825	104	—	45	1 331	936	885	217	38	E.1	351	1.5	170	21	3 774	53	45	126	3 990	936	1 541	229	263	E.0	211	0.9	82	7.8	230	52	—	24	312	—	904	226	22	E.1	319	0.5	49	1.8	857	15	8.3	13	915	—	634	89	47	C.4	80	0.4	32	1.5	319	—	—	—	351	—	524	100	20	C.6	121	1.6	157	5.7	717	13	0.5	32	875	364	552	64	19	C.4	96	0.5	76	1.8	148	—	—	—	292	—	559	20	13	C.2	48	2.3	542	38	11 235	176	3 094	217	14 873	1 092	738	396	463	L.2	237	2.7	303	23	741	57	0.1	91	1 046	128	1 812	488	117	E.4	902	151	22 858	2 457	747 746	49 249	266 235	12 520	1 037 754	112 594	83 845	25 373	17 347	103	19 926	—	—	5.9	—	—	—	66	—	—	—	23	—	—	—	—	—	34	—	—	—	647	—	—	—	110	—	—	—	—	—	—	—	—	—	38	—	—	—	—	—	—	—	341	49 732	15 967	2 015 143	571 600	3 885 775	303 571	5 995 750	2 657 652	5 249 029	63 477	130 526	255	46 803	156	19 390	2 300	1 371 768	25 134	364 903	24 166	1 757 397	293 431	810 662	67 528	40 098	238	41 317	53	6 965	1 958	542 907	22 573	218 745	20 853	771 111	204 040	133 450	15 684	24 967	64	11 546	154	17 330	2 661	1 510 481	23 997	341 803	24 631	1 871 522	167 376	402 197	92 314	47 336	201	35 014	11	2 710	218	175 521	1 599	17 282	2 001	195 579	6 060	519 448	2 271	4 261	24	3 898	69	9 336	2 088	196 521	29 607	333 115	36 317	539 328	167 048	39 007	14 850	20 383	78	13 618	172	18 951	3 017	1 230 590	51 316	491 397	28 696	1 741 483	215 760	230 525	75 534	40 971	279	48 050	123	14 937	2 407	1 178 119	36 697	672 913	20 143	1 866 912	90 802	108 661	51 324	29 072	185	32 226	88	10 064	2 038	594 724	17 578	267 240	11 375	872 367	112 656	79 196	35 810	19 720	137	23 733	101	12 121	2 548	622 218	23 025	336 833	16 504	971 748	77 944	69 578	34 849	20 295	163	29 530	87	10 621	1 704	307 100	16 266	97 482	9 421	415 627	52 052	55 350	26 276	12 665	141	25 266	185	21 263	3 646	1 626 036	36 283	536 279	27 135	2 184 235	289 338	755 287	76 775	40 413	229	38 857	108	12 322	2 359	458 188	26 080	144 765	14 849	615 975	117 720	92 976	38 311	19 196	132	23 128	178	24 602	4 116	808 507	51 368	362 833	30 319	1 198 850	144 347	163 157	62 582	35 810	225	41 852	151	22 858	2 457	747 746	49 249	266 235	12 520	1 037 754	112 594	83 845	25 373	17 347	103	19 926	—	—	5.9	—	—	—	66	—	—	—	23	—	—	—	—	—	34	—	—	—	647	—	—	—	110	—	—	—	—	—	—	—	—	—	38	—	—	—	—	—	—	—	1 977	253 204	49 524	13 385 570	982 372	8 337 601	583 251	22 035 686	4 708 820	8 792 367	683 091	503 060	2 456	434 763	1 964	251 336	49 517	13 385 570	982 372	8 337 601	551 197	22 031 182	4 693 569	8 792 367	683 091	503 060	2 456	434 763	13	1 868	7.7	—	—	—	32 054	4 504	15 251	..	476	—	—	—	86	6 970	16	—	—	—	57 241	17 495	12 336	..	7 132	—	—	—	2 063	260 174	49 540	13 385 570	982 372	8 337 601	640 492	22 053 181	4 721 156	8 792 367	690 699	503 060	2 456	434 763	2 109	258 772	48 777	12 969 473	985 291	7 600 819	618 693	20 875 510	4 552 634	8 572 210	717 853	439 334	2 485	425 359																																																								
2.3	235	7.3	484	6	0.1	29	723	—	874	135	27	C.8	180	1.7	317	12	3 317	9	4.4	58	3 638	—	830	202	63	C.4	77	1.3	110	2.6	42	—	—	22	152	—	502	126	8.1	C.8	184	1.1	196	15	2 388	140	11	60	2 614	676	591	156	146	C.5	60	1.7	505	14	825	104	—	45	1 331	936	885	217	38	E.1	351	1.5	170	21	3 774	53	45	126	3 990	936	1 541	229	263	E.0	211	0.9	82	7.8	230	52	—	24	312	—	904	226	22	E.1	319	0.5	49	1.8	857	15	8.3	13	915	—	634	89	47	C.4	80	0.4	32	1.5	319	—	—	—	351	—	524	100	20	C.6	121	1.6	157	5.7	717	13	0.5	32	875	364	552	64	19	C.4	96	0.5	76	1.8	148	—	—	—	292	—	559	20	13	C.2	48	2.3	542	38	11 235	176	3 094	217	14 873	1 092	738	396	463	L.2	237	2.7	303	23	741	57	0.1	91	1 046	128	1 812	488	117	E.4	902	151	22 858	2 457	747 746	49 249	266 235	12 520	1 037 754	112 594	83 845	25 373	17 347	103	19 926	—	—	5.9	—	—	—	66	—	—	—	23	—	—	—	—	—	34	—	—	—	647	—	—	—	110	—	—	—	—	—	—	—	—	—	38	—	—	—	—	—	—	—	341	49 732	15 967	2 015 143	571 600	3 885 775	303 571	5 995 750	2 657 652	5 249 029	63 477	130 526	255	46 803	156	19 390	2 300	1 371 768	25 134	364 903	24 166	1 757 397	293 431	810 662	67 528	40 098	238	41 317	53	6 965	1 958	542 907	22 573	218 745	20 853	771 111	204 040	133 450	15 684	24 967	64	11 546	154	17 330	2 661	1 510 481	23 997	341 803	24 631	1 871 522	167 376	402 197	92 314	47 336	201	35 014	11	2 710	218	175 521	1 599	17 282	2 001	195 579	6 060	519 448	2 271	4 261	24	3 898	69	9 336	2 088	196 521	29 607	333 115	36 317	539 328	167 048	39 007	14 850	20 383	78	13 618	172	18 951	3 017	1 230 590	51 316	491 397	28 696	1 741 483	215 760	230 525	75 534	40 971	279	48 050	123	14 937	2 407	1 178 119	36 697	672 913	20 143	1 866 912	90 802	108 661	51 324	29 072	185	32 226	88	10 064	2 038	594 724	17 578	267 240	11 375	872 367	112 656	79 196	35 810	19 720	137	23 733	101	12 121	2 548	622 218	23 025	336 833	16 504	971 748	77 944	69 578	34 849	20 295	163	29 530	87	10 621	1 704	307 100	16 266	97 482	9 421	415 627	52 052	55 350	26 276	12 665	141	25 266	185	21 263	3 646	1 626 036	36 283	536 279	27 135	2 184 235	289 338	755 287	76 775	40 413	229	38 857	108	12 322	2 359	458 188	26 080	144 765	14 849	615 975	117 720	92 976	38 311	19 196	132	23 128	178	24 602	4 116	808 507	51 368	362 833	30 319	1 198 850	144 347	163 157	62 582	35 810	225	41 852	151	22 858	2 457	747 746	49 249	266 235	12 520	1 037 754	112 594	83 845	25 373	17 347	103	19 926	—	—	5.9	—	—	—	66	—	—	—	23	—	—	—	—	—	34	—	—	—	647	—	—	—	110	—	—	—	—	—	—	—	—	—	38	—	—	—	—	—	—	—	1 977	253 204	49 524	13 385 570	982 372	8 337 601	583 251	22 035 686	4 708 820	8 792 367	683 091	503 060	2 456	434 763	1 964	251 336	49 517	13 385 570	982 372	8 337 601	551 197	22 031 182	4 693 569	8 792 367	683 091	503 060	2 456	434 763	13	1 868	7.7	—	—	—	32 054	4 504	15 251	..	476	—	—	—	86	6 970	16	—	—	—	57 241	17 495	12 336	..	7 132	—	—	—	2 063	260 174	49 540	13 385 570	982 372	8 337 601	640 492	22 053 181	4 721 156	8 792 367	690 699	503 060	2 456	434 763	2 109	258 772	48 777	12 969 473	985 291	7 600 819	618 693	20 875 510	4 552 634	8 572 210	717 853	439 334	2 485	425 359																																																																						
1.7	317	12	3 317	9	4.4	58	3 638	—	830	202	63	C.4	77	1.3	110	2.6	42	—	—	22	152	—	502	126	8.1	C.8	184	1.1	196	15	2 388	140	11	60	2 614	676	591	156	146	C.5	60	1.7	505	14	825	104	—	45	1 331	936	885	217	38	E.1	351	1.5	170	21	3 774	53	45	126	3 990	936	1 541	229	263	E.0	211	0.9	82	7.8	230	52	—	24	312	—	904	226	22	E.1	319	0.5	49	1.8	857	15	8.3	13	915	—	634	89	47	C.4	80	0.4	32	1.5	319	—	—	—	351	—	524	100	20	C.6	121	1.6	157	5.7	717	13	0.5	32	875	364	552	64	19	C.4	96	0.5	76	1.8	148	—	—	—	292	—	559	20	13	C.2	48	2.3	542	38	11 235	176	3 094	217	14 873	1 092	738	396	463	L.2	237	2.7	303	23	741	57	0.1	91	1 046	128	1 812	488	117	E.4	902	151	22 858	2 457	747 746	49 249	266 235	12 520	1 037 754	112 594	83 845	25 373	17 347	103	19 926	—	—	5.9	—	—	—	66	—	—	—	23	—	—	—	—	—	34	—	—	—	647	—	—	—	110	—	—	—	—	—	—	—	—	—	38	—	—	—	—	—	—	—	341	49 732	15 967	2 015 143	571 600	3 885 775	303 571	5 995 750	2 657 652	5 249 029	63 477	130 526	255	46 803	156	19 390	2 300	1 371 768	25 134	364 903	24 166	1 757 397	293 431	810 662	67 528	40 098	238	41 317	53	6 965	1 958	542 907	22 573	218 745	20 853	771 111	204 040	133 450	15 684	24 967	64	11 546	154	17 330	2 661	1 510 481	23 997	341 803	24 631	1 871 522	167 376	402 197	92 314	47 336	201	35 014	11	2 710	218	175 521	1 599	17 282	2 001	195 579	6 060	519 448	2 271	4 261	24	3 898	69	9 336	2 088	196 521	29 607	333 115	36 317	539 328	167 048	39 007	14 850	20 383	78	13 618	172	18 951	3 017	1 230 590	51 316	491 397	28 696	1 741 483	215 760	230 525	75 534	40 971	279	48 050	123	14 937	2 407	1 178 119	36 697	672 913	20 143	1 866 912	90 802	108 661	51 324	29 072	185	32 226	88	10 064	2 038	594 724	17 578	267 240	11 375	872 367	112 656	79 196	35 810	19 720	137	23 733	101	12 121	2 548	622 218	23 025	336 833	16 504	971 748	77 944	69 578	34 849	20 295	163	29 530	87	10 621	1 704	307 100	16 266	97 482	9 421	415 627	52 052	55 350	26 276	12 665	141	25 266	185	21 263	3 646	1 626 036	36 283	536 279	27 135	2 184 235	289 338	755 287	76 775	40 413	229	38 857	108	12 322	2 359	458 188	26 080	144 765	14 849	615 975	117 720	92 976	38 311	19 196	132	23 128	178	24 602	4 116	808 507	51 368	362 833	30 319	1 198 850	144 347	163 157	62 582	35 810	225	41 852	151	22 858	2 457	747 746	49 249	266 235	12 520	1 037 754	112 594	83 845	25 373	17 347	103	19 926	—	—	5.9	—	—	—	66	—	—	—	23	—	—	—	—	—	34	—	—	—	647	—	—	—	110	—	—	—	—	—	—	—	—	—	38	—	—	—	—	—	—	—	1 977	253 204	49 524	13 385 570	982 372	8 337 601	583 251	22 035 686	4 708 820	8 792 367	683 091	503 060	2 456	434 763	1 964	251 336	49 517	13 385 570	982 372	8 337 601	551 197	22 031 182	4 693 569	8 792 367	683 091	503 060	2 456	434 763	13	1 868	7.7	—	—	—	32 054	4 504	15 251	..	476	—	—	—	86	6 970	16	—	—	—	57 241	17 495	12 336	..	7 132	—	—	—	2 063	260 174	49 540	13 385 570	982 372	8 337 601	640 492	22 053 181	4 721 156	8 792 367	690 699	503 060	2 456	434 763	2 109	258 772	48 777	12 969 473	985 291	7 600 819	618 693	20 875 510	4 552 634	8 572 210	717 853	439 334	2 485	425 359																																																																																				
1.3	110	2.6	42	—	—	22	152	—	502	126	8.1	C.8	184	1.1	196	15	2 388	140	11	60	2 614	676	591	156	146	C.5	60	1.7	505	14	825	104	—	45	1 331	936	885	217	38	E.1	351	1.5	170	21	3 774	53	45	126	3 990	936	1 541	229	263	E.0	211	0.9	82	7.8	230	52	—	24	312	—	904	226	22	E.1	319	0.5	49	1.8	857	15	8.3	13	915	—	634	89	47	C.4	80	0.4	32	1.5	319	—	—	—	351	—	524	100	20	C.6	121	1.6	157	5.7	717	13	0.5	32	875	364	552	64	19	C.4	96	0.5	76	1.8	148	—	—	—	292	—	559	20	13	C.2	48	2.3	542	38	11 235	176	3 094	217	14 873	1 092	738	396	463	L.2	237	2.7	303	23	741	57	0.1	91	1 046	128	1 812	488	117	E.4	902	151	22 858	2 457	747 746	49 249	266 235	12 520	1 037 754	112 594	83 845	25 373	17 347	103	19 926	—	—	5.9	—	—	—	66	—	—	—	23	—	—	—	—	—	34	—	—	—	647	—	—	—	110	—	—	—	—	—	—	—	—	—	38	—	—	—	—	—	—	—	341	49 732	15 967	2 015 143	571 600	3 885 775	303 571	5 995 750	2 657 652	5 249 029	63 477	130 526	255	46 803	156	19 390	2 300	1 371 768	25 134	364 903	24 166	1 757 397	293 431	810 662	67 528	40 098	238	41 317	53	6 965	1 958	542 907	22 573	218 745	20 853	771 111	204 040	133 450	15 684	24 967	64	11 546	154	17 330	2 661	1 510 481	23 997	341 803	24 631	1 871 522	167 376	402 197	92 314	47 336	201	35 014	11	2 710	218	175 521	1 599	17 282	2 001	195 579	6 060	519 448	2 271	4 261	24	3 898	69	9 336	2 088	196 521	29 607	333 115	36 317	539 328	167 048	39 007	14 850	20 383	78	13 618	172	18 951	3 017	1 230 590	51 316	491 397	28 696	1 741 483	215 760	230 525	75 534	40 971	279	48 050	123	14 937	2 407	1 178 119	36 697	672 913	20 143	1 866 912	90 802	108 661	51 324	29 072	185	32 226	88	10 064	2 038	594 724	17 578	267 240	11 375	872 367	112 656	79 196	35 810	19 720	137	23 733	101	12 121	2 548	622 218	23 025	336 833	16 504	971 748	77 944	69 578	34 849	20 295	163	29 530	87	10 621	1 704	307 100	16 266	97 482	9 421	415 627	52 052	55 350	26 276	12 665	141	25 266	185	21 263	3 646	1 626 036	36 283	536 279	27 135	2 184 235	289 338	755 287	76 775	40 413	229	38 857	108	12 322	2 359	458 188	26 080	144 765	14 849	615 975	117 720	92 976	38 311	19 196	132	23 128	178	24 602	4 116	808 507	51 368	362 833	30 319	1 198 850	144 347	163 157	62 582	35 810	225	41 852	151	22 858	2 457	747 746	49 249	266 235	12 520	1 037 754	112 594	83 845	25 373	17 347	103	19 926	—	—	5.9	—	—	—	66	—	—	—	23	—	—	—	—	—	34	—	—	—	647	—	—	—	110	—	—	—	—	—	—	—	—	—	38	—	—	—	—	—	—	—	1 977	253 204	49 524	13 385 570	982 372	8 337 601	583 251	22 035 686	4 708 820	8 792 367	683 091	503 060	2 456	434 763	1 964	251 336	49 517	13 385 570	982 372	8 337 601	551 197	22 031 182	4 693 569	8 792 367	683 091	503 060	2 456	434 763	13	1 868	7.7	—	—	—	32 054	4 504	15 251	..	476	—	—	—	86	6 970	16	—	—	—	57 241	17 495	12 336	..	7 132	—	—	—	2 063	260 174	49 540	13 385 570	982 372	8 337 601	640 492	22 053 181	4 721 156	8 792 367	690 699	503 060	2 456	434 763	2 109	258 772	48 777	12 969 473	985 291	7 600 819	618 693	20 875 510	4 552 634	8 572 210	717 853	439 334	2 485	425 359																																																																																																		
1.1	196	15	2 388	140	11	60	2 614	676	591	156	146	C.5	60	1.7	505	14	825	104	—	45	1 331	936	885	217	38	E.1	351	1.5	170	21	3 774	53	45	126	3 990	936	1 541	229	263	E.0	211	0.9	82	7.8	230	52	—	24	312	—	904	226	22	E.1	319	0.5	49	1.8	857	15	8.3	13	915	—	634	89	47	C.4	80	0.4	32	1.5	319	—	—	—	351	—	524	100	20	C.6	121	1.6	157	5.7	717	13	0.5	32	875	364	552	64	19	C.4	96	0.5	76	1.8	148	—	—	—	292	—	559	20	13	C.2	48	2.3	542	38	11 235	176	3 094	217	14 873	1 092	738	396	463	L.2	237	2.7	303	23	741	57	0.1	91	1 046	128	1 812	488	117	E.4	902	151	22 858	2 457	747 746	49 249	266 235	12 520	1 037 754	112 594	83 845	25 373	17 347	103	19 926	—	—	5.9	—	—	—	66	—	—	—	23	—	—	—	—	—	34	—	—	—	647	—	—	—	110	—	—	—	—	—	—	—	—	—	38	—	—	—	—	—	—	—	341	49 732	15 967	2 015 143	571 600	3 885 775	303 571	5 995 750	2 657 652	5 249 029	63 477	130 526	255	46 803	156	19 390	2 300	1 371 768	25 134	364 903	24 166	1 757 397	293 431	810 662	67 528	40 098	238	41 317	53	6 965	1 958	542 907	22 573	218 745	20 853	771 111	204 040	133 450	15 684	24 967	64	11 546	154	17 330	2 661	1 510 481	23 997	341 803	24 631	1 871 522	167 376	402 197	92 314	47 336	201	35 014	11	2 710	218	175 521	1 599	17 282	2 001	195 579	6 060	519 448	2 271	4 261	24	3 898	69	9 336	2 088	196 521	29 607	333 115	36 317	539 328	167 048	39 007	14 850	20 383	78	13 618	172	18 951	3 017	1 230 590	51 316	491 397	28 696	1 741 483	215 760	230 525	75 534	40 971	279	48 050	123	14 937	2 407	1 178 119	36 697	672 913	20 143	1 866 912	90 802	108 661	51 324	29 072	185	32 226	88	10 064	2 038	594 724	17 578	267 240	11 375	872 367	112 656	79 196	35 810	19 720	137	23 733	101	12 121	2 548	622 218	23 025	336 833	16 504	971 748	77 944	69 578	34 849	20 295	163	29 530	87	10 621	1 704	307 100	16 266	97 482	9 421	415 627	52 052	55 350	26 276	12 665	141	25 266	185	21 263	3 646	1 626 036	36 283	536 279	27 135	2 184 235	289 338	755 287	76 775	40 413	229	38 857	108	12 322	2 359	458 188	26 080	144 765	14 849	615 975	117 720	92 976	38 311	19 196	132	23 128	178	24 602	4 116	808 507	51 368	362 833	30 319	1 198 850	144 347	163 157	62 582	35 810	225	41 852	151	22 858	2 457	747 746	49 249	266 235	12 520	1 037 754	112 594	83 845	25 373	17 347	103	19 926	—	—	5.9	—	—	—	66	—	—	—	23	—	—	—	—	—	34	—	—	—	647	—	—	—	110	—	—	—	—	—	—	—	—	—	38	—	—	—	—	—	—	—	1 977	253 204	49 524	13 385 570	982 372	8 337 601	583 251	22 035 686	4 708 820	8 792 367	683 091	503 060	2 456	434 763	1 964	251 336	49 517	13 385 570	982 372	8 337 601	551 197	22 031 182	4 693 569	8 792 367	683 091	503 060	2 456	434 763	13	1 868	7.7	—	—	—	32 054	4 504	15 251	..	476	—	—	—	86	6 970	16	—	—	—	57 241	17 495	12 336	..	7 132	—	—	—	2 063	260 174	49 540	13 385 570	982 372	8 337 601	640 492	22 053 181	4 721 156	8 792 367	690 699	503 060	2 456	434 763	2 109	258 772	48 777	12 969 473	985 291	7 600 819	618 693	20 875 510	4 552 634	8 572 210	717 853	439 334	2 485	425 359																																																																																																																
1.7	505	14	825	104	—	45	1 331	936	885	217	38	E.1	351	1.5	170	21	3 774	53	45	126	3 990	936	1 541	229	263	E.0	211	0.9	82	7.8	230	52	—	24	312	—	904	226	22	E.1	319	0.5	49	1.8	857	15	8.3	13	915	—	634	89	47	C.4	80	0.4	32	1.5	319	—	—	—	351	—	524	100	20	C.6	121	1.6	157	5.7	717	13	0.5	32	875	364	552	64	19	C.4	96	0.5	76	1.8	148	—	—	—	292	—	559	20	13	C.2	48	2.3	542	38	11 235	176	3 094	217	14 873	1 092	738	396	463	L.2	237	2.7	303	23	741	57	0.1	91	1 046	128	1 812	488	117	E.4	902	151	22 858	2 457	747 746	49 249	266 235	12 520	1 037 754	112 594	83 845	25 373	17 347	103	19 926	—	—	5.9	—	—	—	66	—	—	—	23	—	—	—	—	—	34	—	—	—	647	—	—	—	110	—	—	—	—	—	—	—	—	—	38	—	—	—	—	—	—	—	341	49 732	15 967	2 015 143	571 600	3 885 775	303 571	5 995 750	2 657 652	5 249 029	63 477	130 526	255	46 803	156	19 390	2 300	1 371 768	25 134	364 903	24 166	1 757 397	293 431	810 662	67 528	40 098	238	41 317	53	6 965	1 958	542 907	22 573	218 745	20 853	771 111	204 040	133 450	15 684	24 967	64	11 546	154	17 330	2 661	1 510 481	23 997	341 803	24 631	1 871 522	167 376	402 197	92 314	47 336	201	35 014	11	2 710	218	175 521	1 599	17 282	2 001	195 579	6 060	519 448	2 271	4 261	24	3 898	69	9 336	2 088	196 521	29 607	333 115	36 317	539 328	167 048	39 007	14 850	20 383	78	13 618	172	18 951	3 017	1 230 590	51 316	491 397	28 696	1 741 483	215 760	230 525	75 534	40 971	279	48 050	123	14 937	2 407	1 178 119	36 697	672 913	20 143	1 866 912	90 802	108 661	51 324	29 072	185	32 226	88	10 064	2 038	594 724	17 578	267 240	11 375	872 367	112 656	79 196	35 810	19 720	137	23 733	101	12 121	2 548	622 218	23 025	336 833	16 504	971 748	77 944	69 578	34 849	20 295	163	29 530	87	10 621	1 704	307 100	16 266	97 482	9 421	415 627	52 052	55 350	26 276	12 665	141	25 266	185	21 263	3 646	1 626 036	36 283	536 279	27 135	2 184 235	289 338	755 287	76 775	40 413	229	38 857	108	12 322	2 359	458 188	26 080	144 765	14 849	615 975	117 720	92 976	38 311	19 196	132	23 128	178	24 602	4 116	808 507	51 368	362 833	30 319	1 198 850	144 347	163 157	62 582	35 810	225	41 852	151	22 858	2 457	747 746	49 249	266 235	12 520	1 037 754	112 594	83 845	25 373	17 347	103	19 926	—	—	5.9	—	—	—	66	—	—	—	23	—	—	—	—	—	34	—	—	—	647	—	—	—	110	—	—	—	—	—	—	—	—	—	38	—	—	—	—	—	—	—	1 977	253 204	49 524	13 385 570	982 372	8 337 601	583 251	22 035 686	4 708 820	8 792 367	683 091	503 060	2 456	434 763	1 964	251 336	49 517	13 385 570	982 372	8 337 601	551 197	22 031 182	4 693 569	8 792 367	683 091	503 060	2 456	434 763	13	1 868	7.7	—	—	—	32 054	4 504	15 251	..	476	—	—	—	86	6 970	16	—	—	—	57 241	17 495	12 336	..	7 132	—	—	—	2 063	260 174	49 540	13 385 570	982 372	8 337 601	640 492	22 053 181	4 721 156	8 792 367	690 699	503 060	2 456	434 763	2 109	258 772	48 777	12 969 473	985 291	7 600 819	618 693	20 875 510	4 552 634	8 572 210	717 853	439 334	2 485	425 359																																																																																																																														
1.5	170	21	3 774	53	45	126	3 990	936	1 541	229	263	E.0	211	0.9	82	7.8	230	52	—	24	312	—	904	226	22	E.1	319	0.5	49	1.8	857	15	8.3	13	915	—	634	89	47	C.4	80	0.4	32	1.5	319	—	—	—	351	—	524	100	20	C.6	121	1.6	157	5.7	717	13	0.5	32	875	364	552	64	19	C.4	96	0.5	76	1.8	148	—	—	—	292	—	559	20	13	C.2	48	2.3	542	38	11 235	176	3 094	217	14 873	1 092	738	396	463	L.2	237	2.7	303	23	741	57	0.1	91	1 046	128	1 812	488	117	E.4	902	151	22 858	2 457	747 746	49 249	266 235	12 520	1 037 754	112 594	83 845	25 373	17 347	103	19 926	—	—	5.9	—	—	—	66	—	—	—	23	—	—	—	—	—	34	—	—	—	647	—	—	—	110	—	—	—	—	—	—	—	—	—	38	—	—	—	—	—	—	—	341	49 732	15 967	2 015 143	571 600	3 885 775	303 571	5 995 750	2 657 652	5 249 029	63 477	130 526	255	46 803	156	19 390	2 300	1 371 768	25 134	364 903	24 166	1 757 397	293 431	810 662	67 528	40 098	238	41 317	53	6 965	1 958	542 907	22 573	218 745	20 853	771 111	204 040	133 450	15 684	24 967	64	11 546	154	17 330	2 661	1 510 481	23 997	341 803	24 631	1 871 522	167 376	402 197	92 314	47 336	201	35 014	11	2 710	218	175 521	1 599	17 282	2 001	195 579	6 060	519 448	2 271	4 261	24	3 898	69	9 336	2 088	196 521	29 607	333 115	36 317	539 328	167 048	39 007	14 850	20 383	78	13 618	172	18 951	3 017	1 230 590	51 316	491 397	28 696	1 741 483	215 760	230 525	75 534	40 971	279	48 050	123	14 937	2 407	1 178 119	36 697	672 913	20 143	1 866 912	90 802	108 661	51 324	29 072	185	32 226	88	10 064	2 038	594 724	17 578	267 240	11 375	872 367	112 656	79 196	35 810	19 720	137	23 733	101	12 121	2 548	622 218	23 025	336 833	16 504	971 748	77 944	69 578	34 849	20 295	163	29 530	87	10 621	1 704	307 100	16 266	97 482	9 421	415 627	52 052	55 350	26 276	12 665	141	25 266	185	21 263	3 646	1 626 036	36 283	536 279	27 135	2 184 235	289 338	755 287	76 775	40 413	229	38 857	108	12 322	2 359	458 188	26 080	144 765	14 849	615 975	117 720	92 976	38 311	19 196	132	23 128	178	24 602	4 116	808 507	51 368	362 833	30 319	1 198 850	144 347	163 157	62 582	35 810	225	41 852	151	22 858	2 457	747 746	49 249	266 235	12 520	1 037 754	112 594	83 845	25 373	17 347	103	19 926	—	—	5.9	—	—	—	66	—	—	—	23	—	—	—	—	—	34	—	—	—	647	—	—	—	110	—	—	—	—	—	—	—	—	—	38	—	—	—	—	—	—	—	1 977	253 204	49 524	13 385 570	982 372	8 337 601	583 251	22 035 686	4 708 820	8 792 367	683 091	503 060	2 456	434 763	1 964	251 336	49 517	13 385 570	982 372	8 337 601	551 197	22 031 182	4 693 569	8 792 367	683 091	503 060	2 456	434 763	13	1 868	7.7	—	—	—	32 054	4 504	15 251	..	476	—	—	—	86	6 970	16	—	—	—	57 241	17 495	12 336	..	7 132	—	—	—	2 063	260 174	49 540	13 385 570	982 372	8 337 601	640 492	22 053 181	4 721 156	8 792 367	690 699	503 060	2 456	434 763	2 109	258 772	48 777	12 969 473	985 291	7 600 819	618 693	20 875 510	4 552 634	8 572 210	717 853	439 334	2 485	425 359																																																																																																																																												
0.9	82	7.8	230	52	—	24	312	—	904	226	22	E.1	319	0.5	49	1.8	857	15	8.3	13	915	—	634	89	47	C.4	80	0.4	32	1.5	319	—	—	—	351	—	524	100	20	C.6	121	1.6	157	5.7	717	13	0.5	32	875	364	552	64	19	C.4	96	0.5	76	1.8	148	—	—	—	292	—	559	20	13	C.2	48	2.3	542	38	11 235	176	3 094	217	14 873	1 092	738	396	463	L.2	237	2.7	303	23	741	57	0.1	91	1 046	128	1 812	488	117	E.4	902	151	22 858	2 457	747 746	49 249	266 235	12 520	1 037 754	112 594	83 845	25 373	17 347	103	19 926	—	—	5.9	—	—	—	66	—	—	—	23	—	—	—	—	—	34	—	—	—	647	—	—	—	110	—	—	—	—	—	—	—	—	—	38	—	—	—	—	—	—	—	341	49 732	15 967	2 015 143	571 600	3 885 775	303 571	5 995 750	2 657 652	5 249 029	63 477	130 526	255	46 803	156	19 390	2 300	1 371 768	25 134	364 903	24 166	1 757 397	293 431	810 662	67 528	40 098	238	41 317	53	6 965	1 958	542 907	22 573	218 745	20 853	771 111	204 040	133 450	15 684	24 967	64	11 546	154	17 330	2 661	1 510 481	23 997	341 803	24 631	1 871 522	167 376	402 197	92 314	47 336	201	35 014	11	2 710	218	175 521	1 599	17 282	2 001	195 579	6 060	519 448	2 271	4 261	24	3 898	69	9 336	2 088	196 521	29 607	333 115	36 317	539 328	167 048	39 007	14 850	20 383	78	13 618	172	18 951	3 017	1 230 590	51 316	491 397	28 696	1 741 483	215 760	230 525	75 534	40 971	279	48 050	123	14 937	2 407	1 178 119	36 697	672 913	20 143	1 866 912	90 802	108 661	51 324	29 072	185	32 226	88	10 064	2 038	594 724	17 578	267 240	11 375	872 367	112 656	79 196	35 810	19 720	137	23 733	101	12 121	2 548	622 218	23 025	336 833	16 504	971 748	77 944	69 578	34 849	20 295	163	29 530	87	10 621	1 704	307 100	16 266	97 482	9 421	415 627	52 052	55 350	26 276	12 665	141	25 266	185	21 263	3 646	1 626 036	36 283	536 279	27 135	2 184 235	289 338	755 287	76 775	40 413	229	38 857	108	12 322	2 359	458 188	26 080	144 765	14 849	615 975	117 720	92 976	38 311	19 196	132	23 128	178	24 602	4 116	808 507	51 368	362 833	30 319	1 198 850	144 347	163 157	62 582	35 810	225	41 852	151	22 858	2 457	747 746	49 249	266 235	12 520	1 037 754	112 594	83 845	25 373	17 347	103	19 926	—	—	5.9	—	—	—	66	—	—	—	23	—	—	—	—	—	34	—	—	—	647	—	—	—	110	—	—	—	—	—	—	—	—	—	38	—	—	—	—	—	—	—	1 977	253 204	49 524	13 385 570	982 372	8 337 601	583 251	22 035 686	4 708 820	8 792 367	683 091	503 060	2 456	434 763	1 964	251 336	49 517	13 385 570	982 372	8 337 601	551 197	22 031 182	4 693 569	8 792 367	683 091	503 060	2 456	434 763	13	1 868	7.7	—	—	—	32 054	4 504	15 251	..	476	—	—	—	86	6 970	16	—	—	—	57 241	17 495	12 336	..	7 132	—	—	—	2 063	260 174	49 540	13 385 570	982 372	8 337 601	640 492	22 053 181	4 721 156	8 792 367	690 699	503 060	2 456	434 763	2 109	258 772	48 777	12 969 473	985 291	7 600 819	618 693	20 875 510	4 552 634	8 572 210	717 853	439 334	2 485	425 359																																																																																																																																																										
0.5	49	1.8	857	15	8.3	13	915	—	634	89	47	C.4	80	0.4	32	1.5	319	—	—	—	351	—	524	100	20	C.6	121	1.6	157	5.7	717	13	0.5	32	875	364	552	64	19	C.4	96	0.5	76	1.8	148	—	—	—	292	—	559	20	13	C.2	48	2.3	542	38	11 235	176	3 094	217	14 873	1 092	738	396	463	L.2	237	2.7	303	23	741	57	0.1	91	1 046	128	1 812	488	117	E.4	902	151	22 858	2 457	747 746	49 249	266 235	12 520	1 037 754	112 594	83 845	25 373	17 347	103	19 926	—	—	5.9	—	—	—	66	—	—	—	23	—	—	—	—	—	34	—	—	—	647	—	—	—	110	—	—	—	—	—	—	—	—	—	38	—	—	—	—	—	—	—	341	49 732	15 967	2 015 143	571 600	3 885 775	303 571	5 995 750	2 657 652	5 249 029	63 477	130 526	255	46 803	156	19 390	2 300	1 371 768	25 134	364 903	24 166	1 757 397	293 431	810 662	67 528	40 098	238	41 317	53	6 965	1 958	542 907	22 573	218 745	20 853	771 111	204 040	133 450	15 684	24 967	64	11 546	154	17 330	2 661	1 510 481	23 997	341 803	24 631	1 871 522	167 376	402 197	92 314	47 336	201	35 014	11	2 710	218	175 521	1 599	17 282	2 001	195 579	6 060	519 448	2 271	4 261	24	3 898	69	9 336	2 088	196 521	29 607	333 115	36 317	539 328	167 048	39 007	14 850	20 383	78	13 618	172	18 951	3 017	1 230 590	51 316	491 397	28 696	1 741 483	215 760	230 525	75 534	40 971	279	48 050	123	14 937	2 407	1 178 119	36 697	672 913	20 143	1 866 912	90 802	108 661	51 324	29 072	185	32 226	88	10 064	2 038	594 724	17 578	267 240	11 375	872 367	112 656	79 196	35 810	19 720	137	23 733	101	12 121	2 548	622 218	23 025	336 833	16 504	971 748	77 944	69 578	34 849	20 295	163	29 530	87	10 621	1 704	307 100	16 266	97 482	9 421	415 627	52 052	55 350	26 276	12 665	141	25 266	185	21 263	3 646	1 626 036	36 283	536 279	27 135	2 184 235	289 338	755 287	76 775	40 413	229	38 857	108	12 322	2 359	458 188	26 080	144 765	14 849	615 975	117 720	92 976	38 311	19 196	132	23 128	178	24 602	4 116	808 507	51 368	362 833	30 319	1 198 850	144 347	163 157	62 582	35 810	225	41 852	151	22 858	2 457	747 746	49 249	266 235	12 520	1 037 754	112 594	83 845	25 373	17 347	103	19 926	—	—	5.9	—	—	—	66	—	—	—	23	—	—	—	—	—	34	—	—	—	647	—	—	—	110	—	—	—	—	—	—	—	—	—	38	—	—	—	—	—	—	—	1 977	253 204	49 524	13 385 570	982 372	8 337 601	583 251	22 035 686	4 708 820	8 792 367	683 091	503 060	2 456	434 763	1 964	251 336	49 517	13 385 570	982 372	8 337 601	551 197	22 031 182	4 693 569	8 792 367	683 091	503 060	2 456	434 763	13	1 868	7.7	—	—	—	32 054	4 504	15 251	..	476	—	—	—	86	6 970	16	—	—	—	57 241	17 495	12 336	..	7 132	—	—	—	2 063	260 174	49 540	13 385 570	982 372	8 337 601	640 492	22 053 181	4 721 156	8 792 367	690 699	503 060	2 456	434 763	2 109	258 772	48 777	12 969 473	985 291	7 600 819	618 693	20 875 510	4 552 634	8 572 210	717 853	439 334	2 485	425 359																																																																																																																																																																								
0.4	32	1.5	319	—	—	—	351	—	524	100	20	C.6	121	1.6	157	5.7	717	13	0.5	32	875	364	552	64	19	C.4	96	0.5	76	1.8	148	—	—	—	292	—	559	20	13	C.2	48	2.3	542	38	11 235	176	3 094	217	14 873	1 092	738	396	463	L.2	237	2.7	303	23	741	57	0.1	91	1 046	128	1 812	488	117	E.4	902	151	22 858	2 457	747 746	49 249	266 235	12 520	1 037 754	112 594	83 845	25 373	17 347	103	19 926	—	—	5.9	—	—	—	66	—	—	—	23	—	—	—	—	—	34	—	—	—	647	—	—	—	110	—	—	—	—	—	—	—	—	—	38	—	—	—	—	—	—	—	341	49 732	15 967	2 015 143	571 600	3 885 775	303 571	5 995 750	2 657 652	5 249 029	63 477	130 526	255	46 803	156	19 390	2 300	1 371 768	25 134	364 903	24 166	1 757 397	293 431	810 662	67 528	40 098	238	41 317	53	6 965	1 958	542 907	22 573	218 745	20 853	771 111	204 040	133 450	15 684	24 967	64	11 546	154	17 330	2 661	1 510 481	23 997	341 803	24 631	1 871 522	167 376	402 197	92 314	47 336	201	35 014	11	2 710	218	175 521	1 599	17 282	2 001	195 579	6 060	519 448	2 271	4 261	24	3 898	69	9 336	2 088	196 521	29 607	333 115	36 317	539 328	167 048	39 007	14 850	20 383	78	13 618	172	18 951	3 017	1 230 590	51 316	491 397	28 696	1 741 483	215 760	230 525	75 534	40 971	279	48 050	123	14 937	2 407	1 178 119	36 697	672 913	20 143	1 866 912	90 802	108 661	51 324	29 072	185	32 226	88	10 064	2 038	594 724	17 578	267 240	11 375	872 367	112 656	79 196	35 810	19 720	137	23 733	101	12 121	2 548	622 218	23 025	336 833	16 504	971 748	77 944	69 578	34 849	20 295	163	29 530	87	10 621	1 704	307 100	16 266	97 482	9 421	415 627	52 052	55 350	26 276	12 665	141	25 266	185	21 263	3 646	1 626 036	36 283	536 279	27 135	2 184 235	289 338	755 287	76 775	40 413	229	38 857	108	12 322	2 359	458 188	26 080	144 765	14 849	615 975	117 720	92 976	38 311	19 196	132	23 128	178	24 602	4 116	808 507	51 368	362 833	30 319	1 198 850	144 347	163 157	62 582	35 810	225	41 852	151	22 858	2 457	747 746	49 249	266 235	12 520	1 037 754	112 594	83 845	25 373	17 347	103	19 926	—	—	5.9	—	—	—	66	—	—	—	23	—	—	—	—	—	34	—	—	—	647	—	—	—	110	—	—	—	—	—	—	—	—	—	38	—	—	—	—	—	—	—	1 977	253 204	49 524	13 385 570	982 372	8 337 601	583 251	22 035 686	4 708 820	8 792 367	683 091	503 060	2 456	434 763	1 964	251 336	49 517	13 385 570	982 372	8 337 601	551 197	22 031 182	4 693 569	8 792 367	683 091	503 060	2 456	434 763	13	1 868	7.7	—	—	—	32 054	4 504	15 251	..	476	—	—	—	86	6 970	16	—	—	—	57 241	17 495	12 336	..	7 132	—	—	—	2 063	260 174	49 540	13 385 570	982 372	8 337 601	640 492	22 053 181	4 721 156	8 792 367	690 699	503 060	2 456	434 763	2 109	258 772	48 777	12 969 473	985 291	7 600 819	618 693	20 875 510	4 552 634	8 572 210	717 853	439 334	2 485	425 359																																																																																																																																																																																						
1.6	157	5.7	717	13	0.5	32	875	364	552	64	19	C.4	96	0.5	76	1.8	148	—	—	—	292	—	559	20	13	C.2	48	2.3	542	38	11 235	176	3 094	217	14 873	1 092	738	396	463	L.2	237	2.7	303	23	741	57	0.1	91	1 046	128	1 812	488	117	E.4	902	151	22 858	2 457	747 746	49 249	266 235	12 520	1 037 754	112 594	83 845	25 373	17 347	103	19 926	—	—	5.9	—	—	—	66	—	—	—	23	—	—	—	—	—	34	—	—	—	647	—	—	—	110	—	—	—	—	—	—	—	—	—	38	—	—	—	—	—	—	—	341	49 732	15 967	2 015 143	571 600	3 885 775	303 571	5 995 750	2 657 652	5 249 029	63 477	130 526	255	46 803	156	19 390	2 300	1 371 768	25 134	364 903	24 166	1 757 397	293 431	810 662	67 528	40 098	238	41 317	53	6 965	1 958	542 907	22 573	218 745	20 853	771 111	204 040	133 450	15 684	24 967	64	11 546	154	17 330	2 661	1 510 481	23 997	341 803	24 631	1 871 522	167 376	402 197	92 314	47 336	201	35 014	11	2 710	218	175 521	1 599	17 282	2 001	195 579	6 060	519 448	2 271	4 261	24	3 898	69	9 336	2 088	196 521	29 607	333 115	36 317	539 328	167 048	39 007	14 850	20 383	78	13 618	172	18 951	3 017	1 230 590	51 316	491 397	28 696	1 741 483	215 760	230 525	75 534	40 971	279	48 050	123	14 937	2 407	1 178 119	36 697	672 913	20 143	1 866 912	90 802	108 661	51 324	29 072	185	32 226	88	10 064	2 038	594 724	17 578	267 240	11 375	872 367	112 656	79 196	35 810	19 720	137	23 733	101	12 121	2 548	622 218	23 025	336 833	16 504	971 748	77 944	69 578	34 849	20 295	163	29 530	87	10 621	1 704	307 100	16 266	97 482	9 421	415 627	52 052	55 350	26 276	12 665	141	25 266	185	21 263	3 646	1 626 036	36 283	536 279	27 135	2 184 235	289 338	755 287	76 775	40 413	229	38 857	108	12 322	2 359	458 188	26 080	144 765	14 849	615 975	117 720	92 976	38 311	19 196	132	23 128	178	24 602	4 116	808 507	51 368	362 833	30 319	1 198 850	144 347	163 157	62 582	35 810	225	41 852	151	22 858	2 457	747 746	49 249	266 235	12 520	1 037 754	112 594	83 845	25 373	17 347	103	19 926	—	—	5.9	—	—	—	66	—	—	—	23	—	—	—	—	—	34	—	—	—	647	—	—	—	110	—	—	—	—	—	—	—	—	—	38	—	—	—	—	—	—	—	1 977	253 204	49 524	13 385 570	982 372	8 337 601	583 251	22 035 686	4 708 820	8 792 367	683 091	503 060	2 456	434 763	1 964	251 336	49 517	13 385 570	982 372	8 337 601	551 197	22 031 182	4 693 569	8 792 367	683 091	503 060	2 456	434 763	13	1 868	7.7	—	—	—	32 054	4 504	15 251	..	476	—	—	—	86	6 970	16	—	—	—	57 241	17 495	12 336	..	7 132	—	—	—	2 063	260 174	49 540	13 385 570	982 372	8 337 601	640 492	22 053 181	4 721 156	8 792 367	690 699	503 060	2 456	434 763	2 109	258 772	48 777	12 969 473	985 291	7 600 819	618 693	20 875 510	4 552 634	8 572 210	717 853	439 334	2 485	425 359																																																																																																																																																																																																				
0.5	76	1.8	148	—	—	—	292	—	559	20	13	C.2	48	2.3	542	38	11 235	176	3 094	217	14 873	1 092	738	396	463	L.2	237	2.7	303	23	741	57	0.1	91	1 046	128	1 812	488	117	E.4	902	151	22 858	2 457	747 746	49 249	266 235	12 520	1 037 754	112 594	83 845	25 373	17 347	103	19 926	—	—	5.9	—	—	—	66	—	—	—	23	—	—	—	—	—	34	—	—	—	647	—	—	—	110	—	—	—	—	—	—	—	—	—	38	—	—	—	—	—	—	—	341	49 732	15 967	2 015 143	571 600	3 885 775	303 571	5 995 750	2 657 652	5 249 029	63 477	130 526	255	46 803	156	19 390	2 300	1 371 768	25 134	364 903	24 166	1 757 397	293 431	810 662	67 528	40 098	238	41 317	53	6 965	1 958	542 907	22 573	218 745	20 853	771 111	204 040	133 450	15 684	24 967	64	11 546	154	17 330	2 661	1 510 481	23 997	341 803	24 631	1 871 522	167 376	402 197	92 314	47 336	201	35 014	11	2 710	218	175 521	1 599	17 282	2 001	195 579	6 060	519 448	2 271	4 261	24	3 898	69	9 336	2 088	196 521	29 607	333 115	36 317	539 328	167 048	39 007	14 850	20 383	78	13 618	172	18 951	3 017	1 230 590	51 316	491 397	28 696	1 741 483	215 760	230 525	75 534	40 971	279	48 050	123	14 937	2 407	1 178 119	36 697	672 913	20 143	1 866 912	90 802	108 661	51 324	29 072	185	32 226	88	10 064	2 038	594 724	17 578	267 240	11 375	872 367	112 656	79 196	35 810	19 720	137	23 733	101	12 121	2 548	622 218	23 025	336 833	16 504	971 748	77 944	69 578	34 849	20 295	163	29 530	87	10 621	1 704	307 100	16 266	97 482	9 421	415 627	52 052	55 350	26 276	12 665	141	25 266	185	21 263	3 646	1 626 036	36 283	536 279	27 135	2 184 235	289 338	755 287	76 775	40 413	229	38 857	108	12 322	2 359	458 188	26 080	144 765	14 849	615 975	117 720	92 976	38 311	19 196	132	23 128	178	24 602	4 116	808 507	51 368	362 833	30 319	1 198 850	144 347	163 157	62 582	35 810	225	41 852	151	22 858	2 457	747 746	49 249	266 235	12 520	1 037 754	112 594	83 845	25 373	17 347	103	19 926	—	—	5.9	—	—	—	66	—	—	—	23	—	—	—	—	—	34	—	—	—	647	—	—	—	110	—	—	—	—	—	—	—	—	—	38	—	—	—	—	—	—	—	1 977	253 204	49 524	13 385 570	982 372	8 337 601	583 251	22 035 686	4 708 820	8 792 367	683 091	503 060	2 456	434 763	1 964	251 336	49 517	13 385 570	982 372	8 337 601	551 197	22 031 182	4 693 569	8 792 367	683 091	503 060	2 456	434 763	13	1 868	7.7	—	—	—	32 054	4 504	15 251	..	476	—	—	—	86	6 970	16	—	—	—	57 241	17 495	12 336	..	7 132	—	—	—	2 063	260 174	49 540	13 385 570	982 372	8 337 601	640 492	22 053 181	4 721 156	8 792 367	690 699	503 060	2 456	434 763	2 109	258 772	48 777	12 969 473	985 291	7 600 819	618 693	20 875 510	4 552 634	8 572 210	717 853	439 334	2 485	425 359																																																																																																																																																																																																																		
2.3	542	38	11 235	176	3 094	217	14 873	1 092	738	396	463	L.2	237	2.7	303	23	741	57	0.1	91	1 046	128	1 812	488	117	E.4	902	151	22 858	2 457	747 746	49 249	266 235	12 520	1 037 754	112 594	83 845	25 373	17 347	103	19 926	—	—	5.9	—	—	—	66	—	—	—	23	—	—	—	—	—	34	—	—	—	647	—	—	—	110	—	—	—	—	—	—	—	—	—	38	—	—	—	—	—	—	—	341	49 732	15 967	2 015 143	571 600	3 885 775	303 571	5 995 750	2 657 652	5 249 029	63 477	130 526	255	46 803	156	19 390	2 300	1 371 768	25 134	364 903	24 166	1 757 397	293 431	810 662	67 528	40 098	238	41 317	53	6 965	1 958	542 907	22 573	218 745	20 853	771 111	204 040	133 450	15 684	24 967	64	11 546	154	17 330	2 661	1 510 481	23 997	341 803	24 631	1 871 522	167 376	402 197	92 314	47 336	201	35 014	11	2 710	218	175 521	1 599	17 282	2 001	195 579	6 060	519 448	2 271	4 261	24	3 898	69	9 336	2 088	196 521	29 607	333 115	36 317	539 328	167 048	39 007	14 850	20 383	78	13 618	172	18 951	3 017	1 230 590	51 316	491 397	28 696	1 741 483	215 760	230 525	75 534	40 971	279	48 050	123	14 937	2 407	1 178 119	36 697	672 913	20 143	1 866 912	90 802	108 661	51 324	29 072	185	32 226	88	10 064	2 038	594 724	17 578	267 240	11 375	872 367	112 656	79 196	35 810	19 720	137	23 733	101	12 121	2 548	622 218	23 025	336 833	16 504	971 748	77 944	69 578	34 849	20 295	163	29 530	87	10 621	1 704	307 100	16 266	97 482	9 421	415 627	52 052	55 350	26 276	12 665	141	25 266	185	21 263	3 646	1 626 036	36 283	536 279	27 135	2 184 235	289 338	755 287	76 775	40 413	229	38 857	108	12 322	2 359	458 188	26 080	144 765	14 849	615 975	117 720	92 976	38 311	19 196	132	23 128	178	24 602	4 116	808 507	51 368	362 833	30 319	1 198 850	144 347	163 157	62 582	35 810	225	41 852	151	22 858	2 457	747 746	49 249	266 235	12 520	1 037 754	112 594	83 845	25 373	17 347	103	19 926	—	—	5.9	—	—	—	66	—	—	—	23	—	—	—	—	—	34	—	—	—	647	—	—	—	110	—	—	—	—	—	—	—	—	—	38	—	—	—	—	—	—	—	1 977	253 204	49 524	13 385 570	982 372	8 337 601	583 251	22 035 686	4 708 820	8 792 367	683 091	503 060	2 456	434 763	1 964	251 336	49 517	13 385 570	982 372	8 337 601	551 197	22 031 182	4 693 569	8 792 367	683 091	503 060	2 456	434 763	13	1 868	7.7	—	—	—	32 054	4 504	15 251	..	476	—	—	—	86	6 970	16	—	—	—	57 241	17 495	12 336	..	7 132	—	—	—	2 063	260 174	49 540	13 385 570	982 372	8 337 601	640 492	22 053 181	4 721 156	8 792 367	690 699	503 060	2 456	434 763	2 109	258 772	48 777	12 969 473	985 291	7 600 819	618 693	20 875 510	4 552 634	8 572 210	717 853	439 334	2 485	425 359																																																																																																																																																																																																																																
2.7	303	23	741	57	0.1	91	1 046	128	1 812	488	117	E.4	902	151	22 858	2 457	747 746	49 249	266 235	12 520	1 037 754	112 594	83 845	25 373	17 347	103	19 926	—	—	5.9	—	—	—	66	—	—	—	23	—	—	—	—	—	34	—	—	—	647	—	—	—	110	—	—	—	—	—	—	—	—	—	38	—	—	—	—	—	—	—	341	49 732	15 967	2 015 143	571 600	3 885 775	303 571	5 995 750	2 657 652	5 249 029	63 477	130 526	255	46 803	156	19 390	2 300	1 371 768	25 134	364 903	24 166	1 757 397	293 431	810 662	67 528	40 098	238	41 317	53	6 965	1 958	542 907	22 573	218 745	20 853	771 111	204 040	133 450	15 684	24 967	64	11 546	154	17 330	2 661	1 510 481	23 997	341 803	24 631	1 871 522	167 376	402 197	92 314	47 336	201	35 014	11	2 710	218	175 521	1 599	17 282	2 001	195 579	6 060	519 448	2 271	4 261	24	3 898	69	9 336	2 088	196 521	29 607	333 115	36 317	539 328	167 048	39 007	14 850	20 383	78	13 618	172	18 951	3 017	1 230 590	51 316	491 397	28 696	1 741 483	215 760	230 525	75 534	40 971	279	48 050	123	14 937	2 407	1 178 119	36 697	672 913	20 143	1 866 912	90 802	108 661	51 324	29 072	185	32 226	88	10 064	2 038	594 724	17 578	267 240	11 375	872 367	112 656	79 196	35 810	19 720	137	23 733	101	12 121	2 548	622 218	23 025	336 833	16 504	971 748	77 944	69 578	34 849	20 295	163	29 530	87	10 621	1 704	307 100	16 266	97 482	9 421	415 627	52 052	55 350	26 276	12 665	141	25 266	185	21 263	3 646	1 626 036	36 283	536 279	27 135	2 184 235	289 338	755 287	76 775	40 413	229	38 857	108	12 322	2 359	458 188	26 080	144 765	14 849	615 975	117 720	92 976	38 311	19 196	132	23 128	178	24 602	4 116	808 507	51 368	362 833	30 319	1 198 850	144 347	163 157	62 582	35 810	225	41 852	151	22 858	2 457	747 746	49 249	266 235	12 520	1 037 754	112 594	83 845	25 373	17 347	103	19 926	—	—	5.9	—	—	—	66	—	—	—	23	—	—	—	—	—	34	—	—	—	647	—	—	—	110	—	—	—	—	—	—	—	—	—	38	—	—	—	—	—	—	—	1 977	253 204	49 524	13 385 570	982 372	8 337 601	583 251	22 035 686	4 708 820	8 792 367	683 091	503 060	2 456	434 763	1 964	251 336	49 517	13 385 570	982 372	8 337 601	551 197	22 031 182	4 693 569	8 792 367	683 091	503 060	2 456	434 763	13	1 868	7.7	—	—	—	32 054	4 504	15 251	..	476	—	—	—	86	6 970	16	—	—	—	57 241	17 495	12 336	..	7 132	—	—	—	2 063	260 174	49 540	13 385 570	982 372	8 337 601	640 492	22 053 181	4 721 156	8 792 367	690 699	503 060	2 456	434 763	2 109	258 772	48 777	12 969 473	985 291	7 600 819	618 693	20 875 510	4 552 634	8 572 210	717 853	439 334	2 485	425 359																																																																																																																																																																																																																																														
151	22 858	2 457	747 746	49 249	266 235	12 520	1 037 754	112 594	83 845	25 373	17 347	103	19 926	—	—	5.9	—	—	—	66	—	—	—	23	—	—	—	—	—	34	—	—	—	647	—	—	—	110	—	—	—	—	—	—	—	—	—	38	—	—	—	—	—	—	—	341	49 732	15 967	2 015 143	571 600	3 885 775	303 571	5 995 750	2 657 652	5 249 029	63 477	130 526	255	46 803	156	19 390	2 300	1 371 768	25 134	364 903	24 166	1 757 397	293 431	810 662	67 528	40 098	238	41 317	53	6 965	1 958	542 907	22 573	218 745	20 853	771 111	204 040	133 450	15 684	24 967	64	11 546	154	17 330	2 661	1 510 481	23 997	341 803	24 631	1 871 522	167 376	402 197	92 314	47 336	201	35 014	11	2 710	218	175 521	1 599	17 282	2 001	195 579	6 060	519 448	2 271	4 261	24	3 898	69	9 336	2 088	196 521	29 607	333 115	36 317	539 328	167 048	39 007	14 850	20 383	78	13 618	172	18 951	3 017	1 230 590	51 316	491 397	28 696	1 741 483	215 760	230 525	75 534	40 971	279	48 050	123	14 937	2 407	1 178 119	36 697	672 913	20 143	1 866 912	90 802	108 661	51 324	29 072	185	32 226	88	10 064	2 038	594 724	17 578	267 240	11 375	872 367	112 656	79 196	35 810	19 720	137	23 733	101	12 121	2 548	622 218	23 025	336 833	16 504	971 748	77 944	69 578	34 849	20 295	163	29 530	87	10 621	1 704	307 100	16 266	97 482	9 421	415 627	52 052	55 350	26 276	12 665	141	25 266	185	21 263	3 646	1 626 036	36 283	536 279	27 135	2 184 235	289 338	755 287	76 775	40 413	229	38 857	108	12 322	2 359	458 188	26 080	144 765	14 849	615 975	117 720	92 976	38 311	19 196	132	23 128	178	24 602	4 116	808 507	51 368	362 833	30 319	1 198 850	144 347	163 157	62 582	35 810	225	41 852	151	22 858	2 457	747 746	49 249	266 235	12 520	1 037 754	112 594	83 845	25 373	17 347	103	19 926	—	—	5.9	—	—	—	66	—	—	—	23	—	—	—	—	—	34	—	—	—	647	—	—	—	110	—	—	—	—	—	—	—	—	—	38	—	—	—	—	—	—	—	1 977	253 204	49 524	13 385 570	982 372	8 337 601	583 251	22 035 686	4 708 820	8 792 367	683 091	503 060	2 456	434 763	1 964	251 336	49 517	13 385 570	982 372	8 337 601	551 197	22 031 182	4 693 569	8 792 367	683 091	503 060	2 456	434 763	13	1 868	7.7	—	—	—	32 054	4 504	15 251	..	476	—	—	—	86	6 970	16	—	—	—	57 241	17 495	12 336	..	7 132	—	—	—	2 063	260 174	49 540	13 385 570	982 372	8 337 601	640 492	22 053 181	4 721 156	8 792 367	690 699	503 060	2 456	434 763	2 109	258 772	48 777	12 969 473	985 291	7 600 819	618 693	20 875 510	4 552 634	8 572 210	717 853	439 334	2 485	425 359																																																																																																																																																																																																																																																												
—	—	5.9	—	—	—	66	—	—	—	23	—	—	—	—	—	34	—	—	—	647	—	—	—	110	—	—	—	—	—	—	—	—	—	38	—	—	—	—	—	—	—	341	49 732	15 967	2 015 143	571 600	3 885 775	303 571	5 995 750	2 657 652	5 249 029	63 477	130 526	255	46 803	156	19 390	2 300	1 371 768	25 134	364 903	24 166	1 757 397	293 431	810 662	67 528	40 098	238	41 317	53	6 965	1 958	542 907	22 573	218 745	20 853	771 111	204 040	133 450	15 684	24 967	64	11 546	154	17 330	2 661	1 510 481	23 997	341 803	24 631	1 871 522	167 376	402 197	92 314	47 336	201	35 014	11	2 710	218	175 521	1 599	17 282	2 001	195 579	6 060	519 448	2 271	4 261	24	3 898	69	9 336	2 088	196 521	29 607	333 115	36 317	539 328	167 048	39 007	14 850	20 383	78	13 618	172	18 951	3 017	1 230 590	51 316	491 397	28 696	1 741 483	215 760	230 525	75 534	40 971	279	48 050	123	14 937	2 407	1 178 119	36 697	672 913	20 143	1 866 912	90 802	108 661	51 324	29 072	185	32 226	88	10 064	2 038	594 724	17 578	267 240	11 375	872 367	112 656	79 196	35 810	19 720	137	23 733	101	12 121	2 548	622 218	23 025	336 833	16 504	971 748	77 944	69 578	34 849	20 295	163	29 530	87	10 621	1 704	307 100	16 266	97 482	9 421	415 627	52 052	55 350	26 276	12 665	141	25 266	185	21 263	3 646	1 626 036	36 283	536 279	27 135	2 184 235	289 338	755 287	76 775	40 413	229	38 857	108	12 322	2 359	458 188	26 080	144 765	14 849	615 975	117 720	92 976	38 311	19 196	132	23 128	178	24 602	4 116	808 507	51 368	362 833	30 319	1 198 850	144 347	163 157	62 582	35 810	225	41 852	151	22 858	2 457	747 746	49 249	266 235	12 520	1 037 754	112 594	83 845	25 373	17 347	103	19 926	—	—	5.9	—	—	—	66	—	—	—	23	—	—	—	—	—	34	—	—	—	647	—	—	—	110	—	—	—	—	—	—	—	—	—	38	—	—	—	—	—	—	—	1 977	253 204	49 524	13 385 570	982 372	8 337 601	583 251	22 035 686	4 708 820	8 792 367	683 091	503 060	2 456	434 763	1 964	251 336	49 517	13 385 570	982 372	8 337 601	551 197	22 031 182	4 693 569	8 792 367	683 091	503 060	2 456	434 763	13	1 868	7.7	—	—	—	32 054	4 504	15 251	..	476	—	—	—	86	6 970	16	—	—	—	57 241	17 495	12 336	..	7 132	—	—	—	2 063	260 174	49 540	13 385 570	982 372	8 337 601	640 492	22 053 181	4 721 156	8 792 367	690 699	503 060	2 456	434 763	2 109	258 772	48 777	12 969 473	985 291	7 600 819	618 693	20 875 510	4 552 634	8 572 210	717 853	439 334	2 485	425 359																																																																																																																																																																																																																																																																										
—	—	34	—	—	—	647	—	—	—	110	—	—	—	—	—	—	—	—	—	38	—	—	—	—	—	—	—	341	49 732	15 967	2 015 143	571 600	3 885 775	303 571	5 995 750	2 657 652	5 249 029	63 477	130 526	255	46 803	156	19 390	2 300	1 371 768	25 134	364 903	24 166	1 757 397	293 431	810 662	67 528	40 098	238	41 317	53	6 965	1 958	542 907	22 573	218 745	20 853	771 111	204 040	133 450	15 684	24 967	64	11 546	154	17 330	2 661	1 510 481	23 997	341 803	24 631	1 871 522	167 376	402 197	92 314	47 336	201	35 014	11	2 710	218	175 521	1 599	17 282	2 001	195 579	6 060	519 448	2 271	4 261	24	3 898	69	9 336	2 088	196 521	29 607	333 115	36 317	539 328	167 048	39 007	14 850	20 383	78	13 618	172	18 951	3 017	1 230 590	51 316	491 397	28 696	1 741 483	215 760	230 525	75 534	40 971	279	48 050	123	14 937	2 407	1 178 119	36 697	672 913	20 143	1 866 912	90 802	108 661	51 324	29 072	185	32 226	88	10 064	2 038	594 724	17 578	267 240	11 375	872 367	112 656	79 196	35 810	19 720	137	23 733	101	12 121	2 548	622 218	23 025	336 833	16 504	971 748	77 944	69 578	34 849	20 295	163	29 530	87	10 621	1 704	307 100	16 266	97 482	9 421	415 627	52 052	55 350	26 276	12 665	141	25 266	185	21 263	3 646	1 626 036	36 283	536 279	27 135	2 184 235	289 338	755 287	76 775	40 413	229	38 857	108	12 322	2 359	458 188	26 080	144 765	14 849	615 975	117 720	92 976	38 311	19 196	132	23 128	178	24 602	4 116	808 507	51 368	362 833	30 319	1 198 850	144 347	163 157	62 582	35 810	225	41 852	151	22 858	2 457	747 746	49 249	266 235	12 520	1 037 754	112 594	83 845	25 373	17 347	103	19 926	—	—	5.9	—	—	—	66	—	—	—	23	—	—	—	—	—	34	—	—	—	647	—	—	—	110	—	—	—	—	—	—	—	—	—	38	—	—	—	—	—	—	—	1 977	253 204	49 524	13 385 570	982 372	8 337 601	583 251	22 035 686	4 708 820	8 792 367	683 091	503 060	2 456	434 763	1 964	251 336	49 517	13 385 570	982 372	8 337 601	551 197	22 031 182	4 693 569	8 792 367	683 091	503 060	2 456	434 763	13	1 868	7.7	—	—	—	32 054	4 504	15 251	..	476	—	—	—	86	6 970	16	—	—	—	57 241	17 495	12 336	..	7 132	—	—	—	2 063	260 174	49 540	13 385 570	982 372	8 337 601	640 492	22 053 181	4 721 156	8 792 367	690 699	503 060	2 456	434 763	2 109	258 772	48 777	12 969 473	985 291	7 600 819	618 693	20 875 510	4 552 634	8 572 210	717 853	439 334	2 485	425 359																																																																																																																																																																																																																																																																																								
—	—	—	—	—	—	38	—	—	—	—	—	—	—	341	49 732	15 967	2 015 143	571 600	3 885 775	303 571	5 995 750	2 657 652	5 249 029	63 477	130 526	255	46 803	156	19 390	2 300	1 371 768	25 134	364 903	24 166	1 757 397	293 431	810 662	67 528	40 098	238	41 317	53	6 965	1 958	542 907	22 573	218 745	20 853	771 111	204 040	133 450	15 684	24 967	64	11 546	154	17 330	2 661	1 510 481	23 997	341 803	24 631	1 871 522	167 376	402 197	92 314	47 336	201	35 014	11	2 710	218	175 521	1 599	17 282	2 001	195 579	6 060	519 448	2 271	4 261	24	3 898	69	9 336	2 088	196 521	29 607	333 115	36 317	539 328	167 048	39 007	14 850	20 383	78	13 618	172	18 951	3 017	1 230 590	51 316	491 397	28 696	1 741 483	215 760	230 525	75 534	40 971	279	48 050	123	14 937	2 407	1 178 119	36 697	672 913	20 143	1 866 912	90 802	108 661	51 324	29 072	185	32 226	88	10 064	2 038	594 724	17 578	267 240	11 375	872 367	112 656	79 196	35 810	19 720	137	23 733	101	12 121	2 548	622 218	23 025	336 833	16 504	971 748	77 944	69 578	34 849	20 295	163	29 530	87	10 621	1 704	307 100	16 266	97 482	9 421	415 627	52 052	55 350	26 276	12 665	141	25 266	185	21 263	3 646	1 626 036	36 283	536 279	27 135	2 184 235	289 338	755 287	76 775	40 413	229	38 857	108	12 322	2 359	458 188	26 080	144 765	14 849	615 975	117 720	92 976	38 311	19 196	132	23 128	178	24 602	4 116	808 507	51 368	362 833	30 319	1 198 850	144 347	163 157	62 582	35 810	225	41 852	151	22 858	2 457	747 746	49 249	266 235	12 520	1 037 754	112 594	83 845	25 373	17 347	103	19 926	—	—	5.9	—	—	—	66	—	—	—	23	—	—	—	—	—	34	—	—	—	647	—	—	—	110	—	—	—	—	—	—	—	—	—	38	—	—	—	—	—	—	—	1 977	253 204	49 524	13 385 570	982 372	8 337 601	583 251	22 035 686	4 708 820	8 792 367	683 091	503 060	2 456	434 763	1 964	251 336	49 517	13 385 570	982 372	8 337 601	551 197	22 031 182	4 693 569	8 792 367	683 091	503 060	2 456	434 763	13	1 868	7.7	—	—	—	32 054	4 504	15 251	..	476	—	—	—	86	6 970	16	—	—	—	57 241	17 495	12 336	..	7 132	—	—	—	2 063	260 174	49 540	13 385 570	982 372	8 337 601	640 492	22 053 181	4 721 156	8 792 367	690 699	503 060	2 456	434 763	2 109	258 772	48 777	12 969 473	985 291	7 600 819	618 693	20 875 510	4 552 634	8 572 210	717 853	439 334	2 485	425 359																																																																																																																																																																																																																																																																																																						
341	49 732	15 967	2 015 143	571 600	3 885 775	303 571	5 995 750	2 657 652	5 249 029	63 477	130 526	255	46 803	156	19 390	2 300	1 371 768	25 134	364 903	24 166	1 757 397	293 431	810 662	67 528	40 098	238	41 317	53	6 965	1 958	542 907	22 573	218 745	20 853	771 111	204 040	133 450	15 684	24 967	64	11 546	154	17 330	2 661	1 510 481	23 997	341 803	24 631	1 871 522	167 376	402 197	92 314	47 336	201	35 014	11	2 710	218	175 521	1 599	17 282	2 001	195 579	6 060	519 448	2 271	4 261	24	3 898	69	9 336	2 088	196 521	29 607	333 115	36 317	539 328	167 048	39 007	14 850	20 383	78	13 618	172	18 951	3 017	1 230 590	51 316	491 397	28 696	1 741 483	215 760	230 525	75 534	40 971	279	48 050	123	14 937	2 407	1 178 119	36 697	672 913	20 143	1 866 912	90 802	108 661	51 324	29 072	185	32 226	88	10 064	2 038	594 724	17 578	267 240	11 375	872 367	112 656	79 196	35 810	19 720	137	23 733	101	12 121	2 548	622 218	23 025	336 833	16 504	971 748	77 944	69 578	34 849	20 295	163	29 530	87	10 621	1 704	307 100	16 266	97 482	9 421	415 627	52 052	55 350	26 276	12 665	141	25 266	185	21 263	3 646	1 626 036	36 283	536 279	27 135	2 184 235	289 338	755 287	76 775	40 413	229	38 857	108	12 322	2 359	458 188	26 080	144 765	14 849	615 975	117 720	92 976	38 311	19 196	132	23 128	178	24 602	4 116	808 507	51 368	362 833	30 319	1 198 850	144 347	163 157	62 582	35 810	225	41 852	151	22 858	2 457	747 746	49 249	266 235	12 520	1 037 754	112 594	83 845	25 373	17 347	103	19 926	—	—	5.9	—	—	—	66	—	—	—	23	—	—	—	—	—	34	—	—	—	647	—	—	—	110	—	—	—	—	—	—	—	—	—	38	—	—	—	—	—	—	—	1 977	253 204	49 524	13 385 570	982 372	8 337 601	583 251	22 035 686	4 708 820	8 792 367	683 091	503 060	2 456	434 763	1 964	251 336	49 517	13 385 570	982 372	8 337 601	551 197	22 031 182	4 693 569	8 792 367	683 091	503 060	2 456	434 763	13	1 868	7.7	—	—	—	32 054	4 504	15 251	..	476	—	—	—	86	6 970	16	—	—	—	57 241	17 495	12 336	..	7 132	—	—	—	2 063	260 174	49 540	13 385 570	982 372	8 337 601	640 492	22 053 181	4 721 156	8 792 367	690 699	503 060	2 456	434 763	2 109	258 772	48 777	12 969 473	985 291	7 600 819	618 693	20 875 510	4 552 634	8 572 210	717 853	439 334	2 485	425 359																																																																																																																																																																																																																																																																																																																				
156	19 390	2 300	1 371 768	25 134	364 903	24 166	1 757 397	293 431	810 662	67 528	40 098	238	41 317	53	6 965	1 958	542 907	22 573	218 745	20 853	771 111	204 040	133 450	15 684	24 967	64	11 546	154	17 330	2 661	1 510 481	23 997	341 803	24 631	1 871 522	167 376	402 197	92 314	47 336	201	35 014	11	2 710	218	175 521	1 599	17 282	2 001	195 579	6 060	519 448	2 271	4 261	24	3 898	69	9 336	2 088	196 521	29 607	333 115	36 317	539 328	167 048	39 007	14 850	20 383	78	13 618	172	18 951	3 017	1 230 590	51 316	491 397	28 696	1 741 483	215 760	230 525	75 534	40 971	279	48 050	123	14 937	2 407	1 178 119	36 697	672 913	20 143	1 866 912	90 802	108 661	51 324	29 072	185	32 226	88	10 064	2 038	594 724	17 578	267 240	11 375	872 367	112 656	79 196	35 810	19 720	137	23 733	101	12 121	2 548	622 218	23 025	336 833	16 504	971 748	77 944	69 578	34 849	20 295	163	29 530	87	10 621	1 704	307 100	16 266	97 482	9 421	415 627	52 052	55 350	26 276	12 665	141	25 266	185	21 263	3 646	1 626 036	36 283	536 279	27 135	2 184 235	289 338	755 287	76 775	40 413	229	38 857	108	12 322	2 359	458 188	26 080	144 765	14 849	615 975	117 720	92 976	38 311	19 196	132	23 128	178	24 602	4 116	808 507	51 368	362 833	30 319	1 198 850	144 347	163 157	62 582	35 810	225	41 852	151	22 858	2 457	747 746	49 249	266 235	12 520	1 037 754	112 594	83 845	25 373	17 347	103	19 926	—	—	5.9	—	—	—	66	—	—	—	23	—	—	—	—	—	34	—	—	—	647	—	—	—	110	—	—	—	—	—	—	—	—	—	38	—	—	—	—	—	—	—	1 977	253 204	49 524	13 385 570	982 372	8 337 601	583 251	22 035 686	4 708 820	8 792 367	683 091	503 060	2 456	434 763	1 964	251 336	49 517	13 385 570	982 372	8 337 601	551 197	22 031 182	4 693 569	8 792 367	683 091	503 060	2 456	434 763	13	1 868	7.7	—	—	—	32 054	4 504	15 251	..	476	—	—	—	86	6 970	16	—	—	—	57 241	17 495	12 336	..	7 132	—	—	—	2 063	260 174	49 540	13 385 570	982 372	8 337 601	640 492	22 053 181	4 721 156	8 792 367	690 699	503 060	2 456	434 763	2 109	258 772	48 777	12 969 473	985 291	7 600 819	618 693	20 875 510	4 552 634	8 572 210	717 853	439 334	2 485	425 359																																																																																																																																																																																																																																																																																																																																		
53	6 965	1 958	542 907	22 573	218 745	20 853	771 111	204 040	133 450	15 684	24 967	64	11 546	154	17 330	2 661	1 510 481	23 997	341 803	24 631	1 871 522	167 376	402 197	92 314	47 336	201	35 014	11	2 710	218	175 521	1 599	17 282	2 001	195 579	6 060	519 448	2 271	4 261	24	3 898	69	9 336	2 088	196 521	29 607	333 115	36 317	539 328	167 048	39 007	14 850	20 383	78	13 618	172	18 951	3 017	1 230 590	51 316	491 397	28 696	1 741 483	215 760	230 525	75 534	40 971	279	48 050	123	14 937	2 407	1 178 119	36 697	672 913	20 143	1 866 912	90 802	108 661	51 324	29 072	185	32 226	88	10 064	2 038	594 724	17 578	267 240	11 375	872 367	112 656	79 196	35 810	19 720	137	23 733	101	12 121	2 548	622 218	23 025	336 833	16 504	971 748	77 944	69 578	34 849	20 295	163	29 530	87	10 621	1 704	307 100	16 266	97 482	9 421	415 627	52 052	55 350	26 276	12 665	141	25 266	185	21 263	3 646	1 626 036	36 283	536 279	27 135	2 184 235	289 338	755 287	76 775	40 413	229	38 857	108	12 322	2 359	458 188	26 080	144 765	14 849	615 975	117 720	92 976	38 311	19 196	132	23 128	178	24 602	4 116	808 507	51 368	362 833	30 319	1 198 850	144 347	163 157	62 582	35 810	225	41 852	151	22 858	2 457	747 746	49 249	266 235	12 520	1 037 754	112 594	83 845	25 373	17 347	103	19 926	—	—	5.9	—	—	—	66	—	—	—	23	—	—	—	—	—	34	—	—	—	647	—	—	—	110	—	—	—	—	—	—	—	—	—	38	—	—	—	—	—	—	—	1 977	253 204	49 524	13 385 570	982 372	8 337 601	583 251	22 035 686	4 708 820	8 792 367	683 091	503 060	2 456	434 763	1 964	251 336	49 517	13 385 570	982 372	8 337 601	551 197	22 031 182	4 693 569	8 792 367	683 091	503 060	2 456	434 763	13	1 868	7.7	—	—	—	32 054	4 504	15 251	..	476	—	—	—	86	6 970	16	—	—	—	57 241	17 495	12 336	..	7 132	—	—	—	2 063	260 174	49 540	13 385 570	982 372	8 337 601	640 492	22 053 181	4 721 156	8 792 367	690 699	503 060	2 456	434 763	2 109	258 772	48 777	12 969 473	985 291	7 600 819	618 693	20 875 510	4 552 634	8 572 210	717 853	439 334	2 485	425 359																																																																																																																																																																																																																																																																																																																																																
154	17 330	2 661	1 510 481	23 997	341 803	24 631	1 871 522	167 376	402 197	92 314	47 336	201	35 014	11	2 710	218	175 521	1 599	17 282	2 001	195 579	6 060	519 448	2 271	4 261	24	3 898	69	9 336	2 088	196 521	29 607	333 115	36 317	539 328	167 048	39 007	14 850	20 383	78	13 618	172	18 951	3 017	1 230 590	51 316	491 397	28 696	1 741 483	215 760	230 525	75 534	40 971	279	48 050	123	14 937	2 407	1 178 119	36 697	672 913	20 143	1 866 912	90 802	108 661	51 324	29 072	185	32 226	88	10 064	2 038	594 724	17 578	267 240	11 375	872 367	112 656	79 196	35 810	19 720	137	23 733	101	12 121	2 548	622 218	23 025	336 833	16 504	971 748	77 944	69 578	34 849	20 295	163	29 530	87	10 621	1 704	307 100	16 266	97 482	9 421	415 627	52 052	55 350	26 276	12 665	141	25 266	185	21 263	3 646	1 626 036	36 283	536 279	27 135	2 184 235	289 338	755 287	76 775	40 413	229	38 857	108	12 322	2 359	458 188	26 080	144 765	14 849	615 975	117 720	92 976	38 311	19 196	132	23 128	178	24 602	4 116	808 507	51 368	362 833	30 319	1 198 850	144 347	163 157	62 582	35 810	225	41 852	151	22 858	2 457	747 746	49 249	266 235	12 520	1 037 754	112 594	83 845	25 373	17 347	103	19 926	—	—	5.9	—	—	—	66	—	—	—	23	—	—	—	—	—	34	—	—	—	647	—	—	—	110	—	—	—	—	—	—	—	—	—	38	—	—	—	—	—	—	—	1 977	253 204	49 524	13 385 570	982 372	8 337 601	583 251	22 035 686	4 708 820	8 792 367	683 091	503 060	2 456	434 763	1 964	251 336	49 517	13 385 570	982 372	8 337 601	551 197	22 031 182	4 693 569	8 792 367	683 091	503 060	2 456	434 763	13	1 868	7.7	—	—	—	32 054	4 504	15 251	..	476	—	—	—	86	6 970	16	—	—	—	57 241	17 495	12 336	..	7 132	—	—	—	2 063	260 174	49 540	13 385 570	982 372	8 337 601	640 492	22 053 181	4 721 156	8 792 367	690 699	503 060	2 456	434 763	2 109	258 772	48 777	12 969 473	985 291	7 600 819	618 693	20 875 510	4 552 634	8 572 210	717 853	439 334	2 485	425 359																																																																																																																																																																																																																																																																																																																																																														
11	2 710	218	175 521	1 599	17 282	2 001	195 579	6 060	519 448	2 271	4 261	24	3 898	69	9 336	2 088	196 521	29 607	333 115	36 317	539 328	167 048	39 007	14 850	20 383	78	13 618	172	18 951	3 017	1 230 590	51 316	491 397	28 696	1 741 483	215 760	230 525	75 534	40 971	279	48 050	123	14 937	2 407	1 178 119	36 697	672 913	20 143	1 866 912	90 802	108 661	51 324	29 072	185	32 226	88	10 064	2 038	594 724	17 578	267 240	11 375	872 367	112 656	79 196	35 810	19 720	137	23 733	101	12 121	2 548	622 218	23 025	336 833	16 504	971 748	77 944	69 578	34 849	20 295	163	29 530	87	10 621	1 704	307 100	16 266	97 482	9 421	415 627	52 052	55 350	26 276	12 665	141	25 266	185	21 263	3 646	1 626 036	36 283	536 279	27 135	2 184 235	289 338	755 287	76 775	40 413	229	38 857	108	12 322	2 359	458 188	26 080	144 765	14 849	615 975	117 720	92 976	38 311	19 196	132	23 128	178	24 602	4 116	808 507	51 368	362 833	30 319	1 198 850	144 347	163 157	62 582	35 810	225	41 852	151	22 858	2 457	747 746	49 249	266 235	12 520	1 037 754	112 594	83 845	25 373	17 347	103	19 926	—	—	5.9	—	—	—	66	—	—	—	23	—	—	—	—	—	34	—	—	—	647	—	—	—	110	—	—	—	—	—	—	—	—	—	38	—	—	—	—	—	—	—	1 977	253 204	49 524	13 385 570	982 372	8 337 601	583 251	22 035 686	4 708 820	8 792 367	683 091	503 060	2 456	434 763	1 964	251 336	49 517	13 385 570	982 372	8 337 601	551 197	22 031 182	4 693 569	8 792 367	683 091	503 060	2 456	434 763	13	1 868	7.7	—	—	—	32 054	4 504	15 251	..	476	—	—	—	86	6 970	16	—	—	—	57 241	17 495	12 336	..	7 132	—	—	—	2 063	260 174	49 540	13 385 570	982 372	8 337 601	640 492	22 053 181	4 721 156	8 792 367	690 699	503 060	2 456	434 763	2 109	258 772	48 777	12 969 473	985 291	7 600 819	618 693	20 875 510	4 552 634	8 572 210	717 853	439 334	2 485	425 359																																																																																																																																																																																																																																																																																																																																																																												
69	9 336	2 088	196 521	29 607	333 115	36 317	539 328	167 048	39 007	14 850	20 383	78	13 618	172	18 951	3 017	1 230 590	51 316	491 397	28 696	1 741 483	215 760	230 525	75 534	40 971	279	48 050	123	14 937	2 407	1 178 119	36 697	672 913	20 143	1 866 912	90 802	108 661	51 324	29 072	185	32 226	88	10 064	2 038	594 724	17 578	267 240	11 375	872 367	112 656	79 196	35 810	19 720	137	23 733	101	12 121	2 548	622 218	23 025	336 833	16 504	971 748	77 944	69 578	34 849	20 295	163	29 530	87	10 621	1 704	307 100	16 266	97 482	9 421	415 627	52 052	55 350	26 276	12 665	141	25 266	185	21 263	3 646	1 626 036	36 283	536 279	27 135	2 184 235	289 338	755 287	76 775	40 413	229	38 857	108	12 322	2 359	458 188	26 080	144 765	14 849	615 975	117 720	92 976	38 311	19 196	132	23 128	178	24 602	4 116	808 507	51 368	362 833	30 319	1 198 850	144 347	163 157	62 582	35 810	225	41 852	151	22 858	2 457	747 746	49 249	266 235	12 520	1 037 754	112 594	83 845	25 373	17 347	103	19 926	—	—	5.9	—	—	—	66	—	—	—	23	—	—	—	—	—	34	—	—	—	647	—	—	—	110	—	—	—	—	—	—	—	—	—	38	—	—	—	—	—	—	—	1 977	253 204	49 524	13 385 570	982 372	8 337 601	583 251	22 035 686	4 708 820	8 792 367	683 091	503 060	2 456	434 763	1 964	251 336	49 517	13 385 570	982 372	8 337 601	551 197	22 031 182	4 693 569	8 792 367	683 091	503 060	2 456	434 763	13	1 868	7.7	—	—	—	32 054	4 504	15 251	..	476	—	—	—	86	6 970	16	—	—	—	57 241	17 495	12 336	..	7 132	—	—	—	2 063	260 174	49 540	13 385 570	982 372	8 337 601	640 492	22 053 181	4 721 156	8 792 367	690 699	503 060	2 456	434 763	2 109	258 772	48 777	12 969 473	985 291	7 600 819	618 693	20 875 510	4 552 634	8 572 210	717 853	439 334	2 485	425 359																																																																																																																																																																																																																																																																																																																																																																																										
172	18 951	3 017	1 230 590	51 316	491 397	28 696	1 741 483	215 760	230 525	75 534	40 971	279	48 050	123	14 937	2 407	1 178 119	36 697	672 913	20 143	1 866 912	90 802	108 661	51 324	29 072	185	32 226	88	10 064	2 038	594 724	17 578	267 240	11 375	872 367	112 656	79 196	35 810	19 720	137	23 733	101	12 121	2 548	622 218	23 025	336 833	16 504	971 748	77 944	69 578	34 849	20 295	163	29 530	87	10 621	1 704	307 100	16 266	97 482	9 421	415 627	52 052	55 350	26 276	12 665	141	25 266	185	21 263	3 646	1 626 036	36 283	536 279	27 135	2 184 235	289 338	755 287	76 775	40 413	229	38 857	108	12 322	2 359	458 188	26 080	144 765	14 849	615 975	117 720	92 976	38 311	19 196	132	23 128	178	24 602	4 116	808 507	51 368	362 833	30 319	1 198 850	144 347	163 157	62 582	35 810	225	41 852	151	22 858	2 457	747 746	49 249	266 235	12 520	1 037 754	112 594	83 845	25 373	17 347	103	19 926	—	—	5.9	—	—	—	66	—	—	—	23	—	—	—	—	—	34	—	—	—	647	—	—	—	110	—	—	—	—	—	—	—	—	—	38	—	—	—	—	—	—	—	1 977	253 204	49 524	13 385 570	982 372	8 337 601	583 251	22 035 686	4 708 820	8 792 367	683 091	503 060	2 456	434 763	1 964	251 336	49 517	13 385 570	982 372	8 337 601	551 197	22 031 182	4 693 569	8 792 367	683 091	503 060	2 456	434 763	13	1 868	7.7	—	—	—	32 054	4 504	15 251	..	476	—	—	—	86	6 970	16	—	—	—	57 241	17 495	12 336	..	7 132	—	—	—	2 063	260 174	49 540	13 385 570	982 372	8 337 601	640 492	22 053 181	4 721 156	8 792 367	690 699	503 060	2 456	434 763	2 109	258 772	48 777	12 969 473	985 291	7 600 819	618 693	20 875 510	4 552 634	8 572 210	717 853	439 334	2 485	425 359																																																																																																																																																																																																																																																																																																																																																																																																								
123	14 937	2 407	1 178 119	36 697	672 913	20 143	1 866 912	90 802	108 661	51 324	29 072	185	32 226	88	10 064	2 038	594 724	17 578	267 240	11 375	872 367	112 656	79 196	35 810	19 720	137	23 733	101	12 121	2 548	622 218	23 025	336 833	16 504	971 748	77 944	69 578	34 849	20 295	163	29 530	87	10 621	1 704	307 100	16 266	97 482	9 421	415 627	52 052	55 350	26 276	12 665	141	25 266	185	21 263	3 646	1 626 036	36 283	536 279	27 135	2 184 235	289 338	755 287	76 775	40 413	229	38 857	108	12 322	2 359	458 188	26 080	144 765	14 849	615 975	117 720	92 976	38 311	19 196	132	23 128	178	24 602	4 116	808 507	51 368	362 833	30 319	1 198 850	144 347	163 157	62 582	35 810	225	41 852	151	22 858	2 457	747 746	49 249	266 235	12 520	1 037 754	112 594	83 845	25 373	17 347	103	19 926	—	—	5.9	—	—	—	66	—	—	—	23	—	—	—	—	—	34	—	—	—	647	—	—	—	110	—	—	—	—	—	—	—	—	—	38	—	—	—	—	—	—	—	1 977	253 204	49 524	13 385 570	982 372	8 337 601	583 251	22 035 686	4 708 820	8 792 367	683 091	503 060	2 456	434 763	1 964	251 336	49 517	13 385 570	982 372	8 337 601	551 197	22 031 182	4 693 569	8 792 367	683 091	503 060	2 456	434 763	13	1 868	7.7	—	—	—	32 054	4 504	15 251	..	476	—	—	—	86	6 970	16	—	—	—	57 241	17 495	12 336	..	7 132	—	—	—	2 063	260 174	49 540	13 385 570	982 372	8 337 601	640 492	22 053 181	4 721 156	8 792 367	690 699	503 060	2 456	434 763	2 109	258 772	48 777	12 969 473	985 291	7 600 819	618 693	20 875 510	4 552 634	8 572 210	717 853	439 334	2 485	425 359																																																																																																																																																																																																																																																																																																																																																																																																																						
88	10 064	2 038	594 724	17 578	267 240	11 375	872 367	112 656	79 196	35 810	19 720	137	23 733	101	12 121	2 548	622 218	23 025	336 833	16 504	971 748	77 944	69 578	34 849	20 295	163	29 530	87	10 621	1 704	307 100	16 266	97 482	9 421	415 627	52 052	55 350	26 276	12 665	141	25 266	185	21 263	3 646	1 626 036	36 283	536 279	27 135	2 184 235	289 338	755 287	76 775	40 413	229	38 857	108	12 322	2 359	458 188	26 080	144 765	14 849	615 975	117 720	92 976	38 311	19 196	132	23 128	178	24 602	4 116	808 507	51 368	362 833	30 319	1 198 850	144 347	163 157	62 582	35 810	225	41 852	151	22 858	2 457	747 746	49 249	266 235	12 520	1 037 754	112 594	83 845	25 373	17 347	103	19 926	—	—	5.9	—	—	—	66	—	—	—	23	—	—	—	—	—	34	—	—	—	647	—	—	—	110	—	—	—	—	—	—	—	—	—	38	—	—	—	—	—	—	—	1 977	253 204	49 524	13 385 570	982 372	8 337 601	583 251	22 035 686	4 708 820	8 792 367	683 091	503 060	2 456	434 763	1 964	251 336	49 517	13 385 570	982 372	8 337 601	551 197	22 031 182	4 693 569	8 792 367	683 091	503 060	2 456	434 763	13	1 868	7.7	—	—	—	32 054	4 504	15 251	..	476	—	—	—	86	6 970	16	—	—	—	57 241	17 495	12 336	..	7 132	—	—	—	2 063	260 174	49 540	13 385 570	982 372	8 337 601	640 492	22 053 181	4 721 156	8 792 367	690 699	503 060	2 456	434 763	2 109	258 772	48 777	12 969 473	985 291	7 600 819	618 693	20 875 510	4 552 634	8 572 210	717 853	439 334	2 485	425 359																																																																																																																																																																																																																																																																																																																																																																																																																																				
101	12 121	2 548	622 218	23 025	336 833	16 504	971 748	77 944	69 578	34 849	20 295	163	29 530	87	10 621	1 704	307 100	16 266	97 482	9 421	415 627	52 052	55 350	26 276	12 665	141	25 266	185	21 263	3 646	1 626 036	36 283	536 279	27 135	2 184 235	289 338	755 287	76 775	40 413	229	38 857	108	12 322	2 359	458 188	26 080	144 765	14 849	615 975	117 720	92 976	38 311	19 196	132	23 128	178	24 602	4 116	808 507	51 368	362 833	30 319	1 198 850	144 347	163 157	62 582	35 810	225	41 852	151	22 858	2 457	747 746	49 249	266 235	12 520	1 037 754	112 594	83 845	25 373	17 347	103	19 926	—	—	5.9	—	—	—	66	—	—	—	23	—	—	—	—	—	34	—	—	—	647	—	—	—	110	—	—	—	—	—	—	—	—	—	38	—	—	—	—	—	—	—	1 977	253 204	49 524	13 385 570	982 372	8 337 601	583 251	22 035 686	4 708 820	8 792 367	683 091	503 060	2 456	434 763	1 964	251 336	49 517	13 385 570	982 372	8 337 601	551 197	22 031 182	4 693 569	8 792 367	683 091	503 060	2 456	434 763	13	1 868	7.7	—	—	—	32 054	4 504	15 251	..	476	—	—	—	86	6 970	16	—	—	—	57 241	17 495	12 336	..	7 132	—	—	—	2 063	260 174	49 540	13 385 570	982 372	8 337 601	640 492	22 053 181	4 721 156	8 792 367	690 699	503 060	2 456	434 763	2 109	258 772	48 777	12 969 473	985 291	7 600 819	618 693	20 875 510	4 552 634	8 572 210	717 853	439 334	2 485	425 359																																																																																																																																																																																																																																																																																																																																																																																																																																																		
87	10 621	1 704	307 100	16 266	97 482	9 421	415 627	52 052	55 350	26 276	12 665	141	25 266	185	21 263	3 646	1 626 036	36 283	536 279	27 135	2 184 235	289 338	755 287	76 775	40 413	229	38 857	108	12 322	2 359	458 188	26 080	144 765	14 849	615 975	117 720	92 976	38 311	19 196	132	23 128	178	24 602	4 116	808 507	51 368	362 833	30 319	1 198 850	144 347	163 157	62 582	35 810	225	41 852	151	22 858	2 457	747 746	49 249	266 235	12 520	1 037 754	112 594	83 845	25 373	17 347	103	19 926	—	—	5.9	—	—	—	66	—	—	—	23	—	—	—	—	—	34	—	—	—	647	—	—	—	110	—	—	—	—	—	—	—	—	—	38	—	—	—	—	—	—	—	1 977	253 204	49 524	13 385 570	982 372	8 337 601	583 251	22 035 686	4 708 820	8 792 367	683 091	503 060	2 456	434 763	1 964	251 336	49 517	13 385 570	982 372	8 337 601	551 197	22 031 182	4 693 569	8 792 367	683 091	503 060	2 456	434 763	13	1 868	7.7	—	—	—	32 054	4 504	15 251	..	476	—	—	—	86	6 970	16	—	—	—	57 241	17 495	12 336	..	7 132	—	—	—	2 063	260 174	49 540	13 385 570	982 372	8 337 601	640 492	22 053 181	4 721 156	8 792 367	690 699	503 060	2 456	434 763	2 109	258 772	48 777	12 969 473	985 291	7 600 819	618 693	20 875 510	4 552 634	8 572 210	717 853	439 334	2 485	425 359																																																																																																																																																																																																																																																																																																																																																																																																																																																																
185	21 263	3 646	1 626 036	36 283	536 279	27 135	2 184 235	289 338	755 287	76 775	40 413	229	38 857	108	12 322	2 359	458 188	26 080	144 765	14 849	615 975	117 720	92 976	38 311	19 196	132	23 128	178	24 602	4 116	808 507	51 368	362 833	30 319	1 198 850	144 347	163 157	62 582	35 810	225	41 852	151	22 858	2 457	747 746	49 249	266 235	12 520	1 037 754	112 594	83 845	25 373	17 347	103	19 926	—	—	5.9	—	—	—	66	—	—	—	23	—	—	—	—	—	34	—	—	—	647	—	—	—	110	—	—	—	—	—	—	—	—	—	38	—	—	—	—	—	—	—	1 977	253 204	49 524	13 385 570	982 372	8 337 601	583 251	22 035 686	4 708 820	8 792 367	683 091	503 060	2 456	434 763	1 964	251 336	49 517	13 385 570	982 372	8 337 601	551 197	22 031 182	4 693 569	8 792 367	683 091	503 060	2 456	434 763	13	1 868	7.7	—	—	—	32 054	4 504	15 251	..	476	—	—	—	86	6 970	16	—	—	—	57 241	17 495	12 336	..	7 132	—	—	—	2 063	260 174	49 540	13 385 570	982 372	8 337 601	640 492	22 053 181	4 721 156	8 792 367	690 699	503 060	2 456	434 763	2 109	258 772	48 777	12 969 473	985 291	7 600 819	618 693	20 875 510	4 552 634	8 572 210	717 853	439 334	2 485	425 359																																																																																																																																																																																																																																																																																																																																																																																																																																																																														
108	12 322	2 359	458 188	26 080	144 765	14 849	615 975	117 720	92 976	38 311	19 196	132	23 128	178	24 602	4 116	808 507	51 368	362 833	30 319	1 198 850	144 347	163 157	62 582	35 810	225	41 852	151	22 858	2 457	747 746	49 249	266 235	12 520	1 037 754	112 594	83 845	25 373	17 347	103	19 926	—	—	5.9	—	—	—	66	—	—	—	23	—	—	—	—	—	34	—	—	—	647	—	—	—	110	—	—	—	—	—	—	—	—	—	38	—	—	—	—	—	—	—	1 977	253 204	49 524	13 385 570	982 372	8 337 601	583 251	22 035 686	4 708 820	8 792 367	683 091	503 060	2 456	434 763	1 964	251 336	49 517	13 385 570	982 372	8 337 601	551 197	22 031 182	4 693 569	8 792 367	683 091	503 060	2 456	434 763	13	1 868	7.7	—	—	—	32 054	4 504	15 251	..	476	—	—	—	86	6 970	16	—	—	—	57 241	17 495	12 336	..	7 132	—	—	—	2 063	260 174	49 540	13 385 570	982 372	8 337 601	640 492	22 053 181	4 721 156	8 792 367	690 699	503 060	2 456	434 763	2 109	258 772	48 777	12 969 473	985 291	7 600 819	618 693	20 875 510	4 552 634	8 572 210	717 853	439 334	2 485	425 359																																																																																																																																																																																																																																																																																																																																																																																																																																																																																												
178	24 602	4 116	808 507	51 368	362 833	30 319	1 198 850	144 347	163 157	62 582	35 810	225	41 852	151	22 858	2 457	747 746	49 249	266 235	12 520	1 037 754	112 594	83 845	25 373	17 347	103	19 926	—	—	5.9	—	—	—	66	—	—	—	23	—	—	—	—	—	34	—	—	—	647	—	—	—	110	—	—	—	—	—	—	—	—	—	38	—	—	—	—	—	—	—	1 977	253 204	49 524	13 385 570	982 372	8 337 601	583 251	22 035 686	4 708 820	8 792 367	683 091	503 060	2 456	434 763	1 964	251 336	49 517	13 385 570	982 372	8 337 601	551 197	22 031 182	4 693 569	8 792 367	683 091	503 060	2 456	434 763	13	1 868	7.7	—	—	—	32 054	4 504	15 251	..	476	—	—	—	86	6 970	16	—	—	—	57 241	17 495	12 336	..	7 132	—	—	—	2 063	260 174	49 540	13 385 570	982 372	8 337 601	640 492	22 053 181	4 721 156	8 792 367	690 699	503 060	2 456	434 763	2 109	258 772	48 777	12 969 473	985 291	7 600 819	618 693	20 875 510	4 552 634	8 572 210	717 853	439 334	2 485	425 359																																																																																																																																																																																																																																																																																																																																																																																																																																																																																																										
151	22 858	2 457	747 746	49 249	266 235	12 520	1 037 754	112 594	83 845	25 373	17 347	103	19 926	—	—	5.9	—	—	—	66	—	—	—	23	—	—	—	—	—	34	—	—	—	647	—	—	—	110	—	—	—	—	—	—	—	—	—	38	—	—	—	—	—	—	—	1 977	253 204	49 524	13 385 570	982 372	8 337 601	583 251	22 035 686	4 708 820	8 792 367	683 091	503 060	2 456	434 763	1 964	251 336	49 517	13 385 570	982 372	8 337 601	551 197	22 031 182	4 693 569	8 792 367	683 091	503 060	2 456	434 763	13	1 868	7.7	—	—	—	32 054	4 504	15 251	..	476	—	—	—	86	6 970	16	—	—	—	57 241	17 495	12 336	..	7 132	—	—	—	2 063	260 174	49 540	13 385 570	982 372	8 337 601	640 492	22 053 181	4 721 156	8 792 367	690 699	503 060	2 456	434 763	2 109	258 772	48 777	12 969 473	985 291	7 600 819	618 693	20 875 510	4 552 634	8 572 210	717 853	439 334	2 485	425 359																																																																																																																																																																																																																																																																																																																																																																																																																																																																																																																								
—	—	5.9	—	—	—	66	—	—	—	23	—	—	—	—	—	34	—	—	—	647	—	—	—	110	—	—	—	—	—	—	—	—	—	38	—	—	—	—	—	—	—	1 977	253 204	49 524	13 385 570	982 372	8 337 601	583 251	22 035 686	4 708 820	8 792 367	683 091	503 060	2 456	434 763	1 964	251 336	49 517	13 385 570	982 372	8 337 601	551 197	22 031 182	4 693 569	8 792 367	683 091	503 060	2 456	434 763	13	1 868	7.7	—	—	—	32 054	4 504	15 251	..	476	—	—	—	86	6 970	16	—	—	—	57 241	17 495	12 336	..	7 132	—	—	—	2 063	260 174	49 540	13 385 570	982 372	8 337 601	640 492	22 053 181	4 721 156	8 792 367	690 699	503 060	2 456	434 763	2 109	258 772	48 777	12 969 473	985 291	7 600 819	618 693	20 875 510	4 552 634	8 572 210	717 853	439 334	2 485	425 359																																																																																																																																																																																																																																																																																																																																																																																																																																																																																																																																						
—	—	34	—	—	—	647	—	—	—	110	—	—	—	—	—	—	—	—	—	38	—	—	—	—	—	—	—	1 977	253 204	49 524	13 385 570	982 372	8 337 601	583 251	22 035 686	4 708 820	8 792 367	683 091	503 060	2 456	434 763	1 964	251 336	49 517	13 385 570	982 372	8 337 601	551 197	22 031 182	4 693 569	8 792 367	683 091	503 060	2 456	434 763	13	1 868	7.7	—	—	—	32 054	4 504	15 251	..	476	—	—	—	86	6 970	16	—	—	—	57 241	17 495	12 336	..	7 132	—	—	—	2 063	260 174	49 540	13 385 570	982 372	8 337 601	640 492	22 053 181	4 721 156	8 792 367	690 699	503 060	2 456	434 763	2 109	258 772	48 777	12 969 473	985 291	7 600 819	618 693	20 875 510	4 552 634	8 572 210	717 853	439 334	2 485	425 359																																																																																																																																																																																																																																																																																																																																																																																																																																																																																																																																																				
—	—	—	—	—	—	38	—	—	—	—	—	—	—	1 977	253 204	49 524	13 385 570	982 372	8 337 601	583 251	22 035 686	4 708 820	8 792 367	683 091	503 060	2 456	434 763	1 964	251 336	49 517	13 385 570	982 372	8 337 601	551 197	22 031 182	4 693 569	8 792 367	683 091	503 060	2 456	434 763	13	1 868	7.7	—	—	—	32 054	4 504	15 251	..	476	—	—	—	86	6 970	16	—	—	—	57 241	17 495	12 336	..	7 132	—	—	—	2 063	260 174	49 540	13 385 570	982 372	8 337 601	640 492	22 053 181	4 721 156	8 792 367	690 699	503 060	2 456	434 763	2 109	258 772	48 777	12 969 473	985 291	7 600 819	618 693	20 875 510	4 552 634	8 572 210	717 853	439 334	2 485	425 359																																																																																																																																																																																																																																																																																																																																																																																																																																																																																																																																																																		
1 977	253 204	49 524	13 385 570	982 372	8 337 601	583 251	22 035 686	4 708 820	8 792 367	683 091	503 060	2 456	434 763	1 964	251 336	49 517	13 385 570	982 372	8 337 601	551 197	22 031 182	4 693 569	8 792 367	683 091	503 060	2 456	434 763	13	1 868	7.7	—	—	—	32 054	4 504	15 251	..	476	—	—	—	86	6 970	16	—	—	—	57 241	17 495	12 336	..	7 132	—	—	—	2 063	260 174	49 540	13 385 570	982 372	8 337 601	640 492	22 053 181	4 721 156	8 792 367	690 699	503 060	2 456	434 763	2 109	258 772	48 777	12 969 473	985 291	7 600 819	618 693	20 875 510	4 552 634	8 572 210	717 853	439 334	2 485	425 359																																																																																																																																																																																																																																																																																																																																																																																																																																																																																																																																																																																
1 964	251 336	49 517	13 385 570	982 372	8 337 601	551 197	22 031 182	4 693 569	8 792 367	683 091	503 060	2 456	434 763	13	1 868	7.7	—	—	—	32 054	4 504	15 251	..	476	—	—	—	86	6 970	16	—	—	—	57 241	17 495	12 336	..	7 132	—	—	—	2 063	260 174	49 540	13 385 570	982 372	8 337 601	640 492	22 053 181	4 721 156	8 792 367	690 699	503 060	2 456	434 763	2 109	258 772	48 777	12 969 473	985 291	7 600 819	618 693	20 875 510	4 552 634	8 572 210	717 853	439 334	2 485	425 359																																																																																																																																																																																																																																																																																																																																																																																																																																																																																																																																																																																														
13	1 868	7.7	—	—	—	32 054	4 504	15 251	..	476	—	—	—	86	6 970	16	—	—	—	57 241	17 495	12 336	..	7 132	—	—	—	2 063	260 174	49 540	13 385 570	982 372	8 337 601	640 492	22 053 181	4 721 156	8 792 367	690 699	503 060	2 456	434 763	2 109	258 772	48 777	12 969 473	985 291	7 600 819	618 693	20 875 510	4 552 634	8 572 210	717 853	439 334	2 485	425 359																																																																																																																																																																																																																																																																																																																																																																																																																																																																																																																																																																																																												
86	6 970	16	—	—	—	57 241	17 495	12 336	..	7 132	—	—	—	2 063	260 174	49 540	13 385 570	982 372	8 337 601	640 492	22 053 181	4 721 156	8 792 367	690 699	503 060	2 456	434 763	2 109	258 772	48 777	12 969 473	985 291	7 600 819	618 693	20 875 510	4 552 634	8 572 210	717 853	439 334	2 485	425 359																																																																																																																																																																																																																																																																																																																																																																																																																																																																																																																																																																																																																										
2 063	260 174	49 540	13 385 570	982 372	8 337 601	640 492	22 053 181	4 721 156	8 792 367	690 699	503 060	2 456	434 763	2 109	258 772	48 777	12 969 473	985 291	7 600 819	618 693	20 875 510	4 552 634	8 572 210	717 853	439 334	2 485	425 359																																																																																																																																																																																																																																																																																																																																																																																																																																																																																																																																																																																																																																								
2 109	258 772	48 777	12 969 473	985 291	7 600 819	618 693	20 875 510	4 552 634	8 572 210	717 853	439 334	2 485	425 359																																																																																																																																																																																																																																																																																																																																																																																																																																																																																																																																																																																																																																																						

Liite 1 Postivaunupiirin postitilastoa — Bilaga 1 Post, som inlämnats till postkupédistriktets anstalter

1	2	3	4	5	6
Rataosa Bandel	Posti- ja postiljooni- vaunut Post- och postiljons- kupéer	Maksunalaiset lähetykset Portoppliktiga försändelser	Tavalliset paketit Vanliga paket	Tavalliset virkakirje- lähetykset Vanliga tjänstebrev- försändelser	Yhteensä Summa
1 000 kpl — st					
Helsinki/Helsingfors—Joensuu	1—2, 13—14	113	—	4.9	118
Helsinki/Helsingfors—Turku/Åbo	3—4, 43—44	21	0.1	2.8	24
Helsinki/Helsingfors—Kemi	5—6, 7—8, 25—26, 27— 28, 29—30, 53—54	213	—	14	227
Helsinki/Helsingfors—Kuopio	9—10, 31—32	71	0.1	6.0	77
Tampere—Pori	11—12	34	—	0.5	34
Toijala—Turku/Åbo	17—18	21	—	0.7	22
Helsinki/Helsingfors—Haapamäki—Pieksämäki	23—24, 51—52, H—P	57	0.1	0.5	57
Pieksämäki—Joensuu	33—34	22	0.1	1.8	24
Pieksämäki—Kajaani	35—36, 37—38	40	0.1	1.7	42
Joensuu—Nurmes	39—40	12	—	0.7	12
Riihimäki—Hangö/Hanko	R—H	9.9	—	—	9.9
Yhteensä — Summa		613	0.4	34	647

Taulu 3 Lennätintilastoa

A. Sähkösanomatilastoa

Tabell 3 Telegrafstatistik

A. Telegramstatistik

Toimipaikat Anstalter	Maksunnalliset koti- ja ulkomaiset sähkö- sanomat Avgiftsbelagda in- och utrikes telegram		Toimipaikat Anstalter	Maksunnalliset koti- ja ulkomaiset sähkö- sanomat Avgiftsbelagda in- och utrikes telegram	
	Lähetetyt Avsända	Tulleet Anlända		Lähetetyt Avsända	Tulleet Anlända
Ahlainen	117	99	Harjavalta	642	1 146
Aitoo	82	65	Hartola	292	310
Alajärvi	238	339	Harviala	13	49
Alakylä	25	51	Hauho	167	258
Alapitkä	53	132	Haukipudas as.	94	294
Alastaro	135	213	Haukivuori	212	231
Alavieska	93	175	Heinola	2 931	3 760
Alavus as.	132	351	Heinola 2	84	—
Alavus kk.	365	332	Heinävesi	127	320
Anttola	98	249	Helsingin pitäjä — Helsinge	77	331
Artjärvi	119	177	Hki, lennätinkonttori — Hfors, telegrafkontoret	437 786	359 424
Aura	211	382	Helsinki 12 — Helsingfors 12	3 397	—
Bennäs	45	205	» 14 — » 14	1 036	—
Bergö	48	45	» 15 — » 15	633	—
Billnäs — Pinjainen	16	95	» 16 — » 16	523	—
Björkboda	163	200	» 17 — » 17	2 383	—
Borgå — Porvoo	8 014	8 055	» 18 — » 18	687	—
Bromarv	231	526	» 20 — » 20	663	—
Brändö-Åland	36	65	» 21 — » 21	113	—
Dalsbruk — Taalintehdas	538	483	» 25 — » 25	1 569	—
Dragsfjärd	205	254	» 26 — » 26	1 840	—
Ekenäs — Tammisaari	3 450	2 897	» 27 — » 27	569	—
Dragsvik	56	—	» 28 — » 28	176	—
Elimäki	239	251	» 29 — » 29	189	—
Enonkoski	83	163	» 30 — » 30	164	—
Enontekiö	57	139	» 31 — » 31	38	—
Eräjärvi	77	70	» 32 — » 32	232	—
Eskola	40	79	» 33 — » 33	554	—
Espoo — Esbo	94	609	» 34 — » 34	65	—
Esse	57	113	» 35 — » 35	452	—
Eura	153	307	» 36 — » 36	125	—
Eurajoki	76	316	» 39 — » 39	68	—
Evijärvi	149	219	» 40 — » 40	253	—
Fiskars — Fiskari	167	255	» 42 — » 42	180	—
Forsby såg — Koskenkylän saha	60	69	» 44 — » 44	153	—
Forssa	3 138	3 500	» 50 — » 50	838	—
Förby	100	82	» 51 — » 51	477	—
Grankulla — Kauniainen	433	2 284	» 52 — » 52	181	—
Haapajärvi	429	576	» 53 — » 53	3 124	—
Haapakoski	26	39	» 55 — » 55	810	—
Haapamäki	289	467	» 56 — » 56	168	—
Haapavesi	395	639	» 57 — » 57	154	—
Halluoto	89	92	» 60 — » 60	91	—
Hajala	62	117	» 61 — » 61	375	—
Halikko	21	61	» 62 — » 62	58	—
Halikko as.	18	37	» 63 — » 63	241	—
Halli	157	210	» 64 — » 64	6	—
Halsua	89	192	» 65 — » 65	26	—
Hamina	3 586	5 413	» 71 — » 71	201	—
Hammaslahti	92	198	» 77 — » 77	27	—
Hangö — Hanko	3 284	4 038	» 80 — » 80	262	—
Hangö norra — Hanko pohjoinen	43	—	» 81 — » 81	151	—
Hangöby — Hangonkylä	63	—	» 82 — » 82	221	—
Hankasalmi	161	278	» 83 — » 83	45	—
Hankasalmi as.	185	265	» 86 — » 86	59	—

Taulu 3

Tabell 3

Helsinki 90 — Helsingfors 90	183	—	Isojoki	123	262
» 91 — » 91	176	—	Isokyrö	196	209
» 92 — » 92	240	—	Ivalo	1 652	714
» 94 — » 94	349	—	Jaala	99	144
» 95 — » 95	49	—	Jakobstad — Pietarsaari	6 679	5 246
» 96 — » 96	135	—	Jalasjärvi	225	287
» 98 — » 98	99	—	Jalasto	67	94
» 101 — » 101	72	—	Jeppo — Jepua	81	165
Hki Eduskuntatalo — Hfors Riksdagshuset ..	372	—	Joensuu	9 861	9 291
Helsinki-Lento — Helsingfors-Flyg	787	—	Joensuu 2	27	—
Lennätinasema 1 — Telegrafstation 1	13 684	—	» 3	29	—
Otaniemi — Otnäs	267	—	» 6	73	—
Tapiola — Hagalund	641	—	» 7	26	—
Tapiola 2 — Hagalund 2	86	—	» 8	79	—
Vantaa 2 — Vanda 2 1. 6.—31. 12.	26	—	» 9	137	—
Viherlaakso — Gröndal	120	—	» 10	33	—
Helsinki 19 — Helsingfors 19	40	96	Onttola	28	—
» 37 — » 37	187	32	Jokela	214	444
» 66 — » 66	112	11	Jokioinen	216	448
» 67 — » 67	68	11	Joroinen	174	367
» 70 — » 70	312	229	Joutsa	423	598
» 72 — » 72	54	2	Joutseno	441	1 153
» 73 — » 73	141	144	Juankoski	290	529
» 75 — » 75	61	38	Jurva	113	327
Herrala	53	295	Juuka	313	453
Hiekkaharju — Sandkulla	123	374	Juuniemi	58	62
Hietanen	34	86	Juva	398	695
Hikiä	84	262	Jylhämä	58	88
Himanka	176	181	Jyväskylä, lennätinkonttori — telegrafkontoret..	17 126	14 052
Hindhår — Hinthaara	75	249	Halssila	17	—
Hirsilä	71	109	Jyväskylä 1	98	—
Hirvensalmi	168	317	» 3	38	—
Hitis — Hiittinen	99	145	» 4	42	—
Honkajoki	211	197	» 5	57	—
Houtskär	143	239	Keljo	13	—
Humppila	115	191	Kyllö	52	—
Huovirinne 1. 6.—31. 12.	20	89	Kypärämäki	50	—
Huutokoski	32	22	Taulumäki	64	—
Huutotöyry	47	88	Tourula	23	—
Hyrylä	316	481	Jämijärvi	172	200
Hyrnsalmi	309	257	Jämsä	1 674	1 476
Hyvinkää	6 424	4 819	Jämsänkoski	194	746
Hämeenkyrö	307	504	Järvelä	136	345
Hämeenlinna	11 037	10 536	Järvenpää	1 094	1 545
Hämeenlinna 2	21	—	Kaamanen	46	110
» 3	63	—	Kaavi	192	513
» 5	32	—	Kainasto	23	143
» 6	43	—	Kaipiainen	76	111
» 7 1. 6.—31. 12.	8	—	Kajaani	5 824	5 810
Parolannummi	5	—	Hoikankangas	57	—
Härmä	75	74	Kalajoki	504	610
Högsåra	76	49	Kalanti	90	242
Ii	264	413	Kallböck	144	283
Iisalmi	3 712	3 480	Kaltimo	185	408
Iisvesi	250	361	Kalvitsa	21	54
Iittala	141	251	Kangasala	453	757
Ikaalinen	536	607	Kangaslampi	57	102
Ilmajoki	219	429	Kangasniemi	327	419
Ilomantsi	450	499	Kankaanpää	582	887
Imatra	5 870	3 860	Kannonkoski	106	130
Imatra 2	103	—	Kannus	288	422
» 3	71	—	Kantala	18	69
» 4 1. 11.—31. 12.	4	—	Karhula	1 180	3 481
Imatra as.	47	—	Halla	22	—
Inari	172	226	Karhula 2	9	—
Ingå — Inkoo	340	479	» 7	30	—
Inha	69	116	Kymi	26	—
Iniö	40	69			
Inkeroinen	480	688			

Taulu 3

Tabell 3

Kyminlinna	49	—	Korkeakoski	111	239
Sunila	61	—	Korpilahti	230	419
Suulisniemi	15	—	Korpo — Korppoo	298	314
Karigasniemi	262	59	Korsnäs	54	124
Karjoki	71	153	Korsó	246	604
Karis — Karjaa	2 143	1 576	Kortesjärvi	110	151
Karkkila	732	744	Koskenkorva	88	125
Karkku	125	266	Koskenpää	102	156
Karstula	364	467	Koski as.	76	121
Karttula	112	152	Koski H. l.	129	154
Karunki	103	161	Koski T. l.	193	161
Karvia	140	282	Kotka	18 257	8 942
Karvionkanava	51	115	Hovinsaari	36	—
Kaskö — Kaskinen	920	643	Korela	33	—
Kauhajoki as.	165	283	Kotka 3	6	—
Kauhajoki kk.	455	686	» 8	92	—
Kauhava	358	598	Kotkan Metsola	34	—
Kauhava kk.	76	62	Langinkoski	8	—
Kauklahti — Köklaks	215	168	Mussalo	7	—
Kaulinranta	66	96	Ruonala	24	—
Kaupplanmäki	32	45	Koura	31	50
Kausala	119	850	Kouvola	8 718	7 145
Kaustinen	102	139	Kouvola 2	4	—
Kauttua	289	534	» 3	51	—
Kauvatsa 1. 9.—31. 12.	26	57	» 4	7	—
Kauvatsa as. 1. 1.—31. 8.	52	113	Kouvola - Tornionmäki	50	—
Keifele	169	231	Kristinestad — Kristinankaupunki	1 871	1 386
Kellokoski	143	188	Kronoby	96	255
Kemi	8 659	7 841	Kuhmo	621	549
Karihaara	42	—	Kuhmoinen	371	542
Kemijärvi	2 418	2 094	Kuivaniemi as.	109	198
Kempele	70	241	Kumlinge	60	72
Kerava	695	1 441	Kuopio	15 885	14 067
Kerava 2	34	—	Kuopio 4	50	—
Kerimäki	116	243	» 6	86	—
Kerkonjoensuu	17	43	Kuortane	131	182
Kestilä	109	141	Kurikka	249	619
Kesälahti	183	205	Kurkimäki	25	44
Keuruu	677	1 197	Kursu	55	79
Kihniö	83	151	Kuru	179	199
Kiikka	142	155	Kustavi	127	197
Kiikoinen	141	203	Kuurila	21	67
Killinkoski	80	64	Kuusamo	3 548	1 158
Kilo	42	275	Kuusankoski	835	2 682
Kilpisjärvi	108	78	Kuusankoski 2	24	—
Kimito — Kemiö	598	797	» 3	20	—
Kinnula	128	144	Pilkanmaa	27	—
Kirjavala	114	234	Sairaalamäki 1. 11.—31. 12.	6	—
Kirkniemi — Gerknäs	45	121	Kvevlaks	36	52
Kisko	62	66	Kylmäkoski as.	25	40
Kitee	355	572	Kyrkslätt — Kirkkonummi	148	419
Kittilä	905	590	Kyrö	170	185
Kiukainen	193	430	Kyröskoski	237	405
Kiuruvesi	572	934	Kyyjärvi	147	97
Kivijärvi	128	182	Källby	172	257
Klamila	107	223	Kälviä	144	253
Klaukkala	72	249	Kärsämäki	267	205
Koivu	64	104	Kökar	49	92
Kokemäki	532	717	Köyliö	180	252
Kokkola — Gamlakarleby	7 187	7 107	Lahti	23 018	20 738
Kokkola 2 — Gamlakarleby 2	74	—	Lahti 2	47	—
Kolari	345	179	» 3	73	—
Kolho	130	186	» 4	18	—
Kolkontaipale	50	208	» 5	20	—
Konginkangas	76	168	» 6	70	—
Konnevesi	94	225	» 8	1 487	—
Kontiolahti	133	292	» 9	70	—
Kontiomäki	57	85	» 10	144	—
Koria	139	391			

Taulu 3

Tabell 3

Laihia kk.	219	466	Mommila	23	74
Laitila	332	456	Mouhijärvi	119	216
Lammi	348	481	Muhos	254	511
Lampinsaari	78	67	Multia	180	208
Lapinjärvi — Lapträsk	254	294	Munsala	82	166
Lapinlahti	274	412	Muonio	195	462
Lappajärvi	155	320	Muurame	40	88
Lappeenranta	9 615	7 397	Muurla	43	63
Kaukas	98	—	Muuruvesi	89	167
Lappeenranta 2	62	—	Myllykoski	441	858
» 3	56	—	Myllymäki	94	112
» 5	27	—	Mynämäki	233	414
» 6 1. 6.—31. 12.	2	—	Myrskylä — Mörskom	136	155
Saimaa	55	—	Mäntsälä	479	559
Lappfjärd — Lapväärtti	131	252	Mänttä	480	1 044
Lappi T. I.	68	105	Mänttä 2	352	—
Lappila	78	125	Mäntyharju	552	782
Lapua	477	1 011	Mäntyharju kk.	41	64
Laukaa	246	489	Mäntyluoto	216	227
Laukeela	61	68	Naantali	630	953
Laurila	60	104	Nagu — Nauvo	275	322
Lauritsala	215	1 150	Nakkila	164	389
Lauttakylä	345	1 092	Nastola	149	413
Lavia	226	295	Nickby — Nikkilä	380	425
Lehtimäki	87	98	Niinisalo	111	418
Leivonmäki	50	152	Nilsiiä	377	511
Lemi	76	188	Nivala	443	740
Lempäälä	472	910	Nokia	1 878	1 704
Leppäkoski	52	146	Noormarkku	179	394
Leppävaara — Alberga	97	579	Norrskata	37	42
Leppävirta	437	761	Nousiainen	122	206
Lieksa	2 450	1 588	Nummela	371	404
Lieto as.	60	123	Nummi	142	126
Lievestuoire	142	427	Nuoramoinen	46	134
Liminka	130	220	Nurmes	1 738	1 589
Lintuvaara — Fägelberga	94	175	Porokylä	110	—
Liperi	289	454	Nurmijärvi	208	255
Liperi as. 1. 11.—31. 12.	7	9	Nurmo	70	113
Littoinen	70	147	Nykarleby	271	750
Lohja	3 455	2 696	Närpes	275	635
Lohja as. — Lojo st.	89	487	Närpes st.	15	98
Lohtaja	55	132	Obbnäs — Upinniemi	71	247
Loimaa	1 459	1 464	Oitti	159	312
Loppi	187	291	Ojakkala	94	96
Lovisa — Loviisa	3 299	3 419	Oksava	33	51
Valkom — Valko	39	—	Oravais — Oravainen	99	164
Luopioinen	159	113	Oravaisfabrik — Oravaistentehdas	68	149
Luumäki	102	371	Orimattila	631	1 191
Luvia	101	428	Oripää	71	131
Lyly	71	63	Orismala	47	76
Länkipohja	146	274	Orivesi	384	708
Läyliäinen	75	126	Orivesi as.	73	285
Maaninka	148	205	Otalampi	142	156
Malaks	50	193	Otanmäki	80	102
Mankala	36	41	Otava	28	197
Mariehamn	8 437	6 725	Oulainen	641	932
Martinniemi	104	181	Oulu, lennätinkonttori — telegrafkontoret	21 232	18 695
Matinkylä — Mattby	106	1 159	Karjasilta	82	—
Matku	84	72	Kastelli	52	—
Mellilä	104	280	Oulu 2	112	—
Merikarvia	284	421	» 5	21	—
Miehikkälä	86	136	» 8	65	—
Mietoinen	44	70	» 50	421	—
Mikkeli	9 396	6 985	» 52	54	—
Karikko	2	—	» 53	80	—
Karkialampi	42	—	» 54	10	—
Mikkeli 2	3	—	» 55 1. 12.—31. 12.	4	—
» 3	34	—	Oulu-Heinäpää	69	—
» 4	10	—	Oulu-Hintta	63	—
» 5	15	—			

Taulu 3

Tabell 3

Outokumpu	545	1 041	Pörtom	48	125
Paavola	100	102	Raaha	2 597	2 191
Padasjoki	337	465	Raippo	10	37
Pahkakoski	25	17	Raisio	267	599
Paimio	334	494	Raisio as.	26	75
Paltamo	179	209	Rajamäki	196	280
Panela	60	211	Rantasalmi	294	521
Pankakoski	69	135	Rantsila	101	143
Panttila	9	34	Ranua	155	113
Pargas — Parainen	891	1 299	Rasivaara	27	81
Parikkala	378	754	Raudaskylä	48	114
Parkano	430	663	Rauha	53	256
Parola	108	261	Rauma	8 702	6 961
Pateniemi	81	6	Rautalampi	364	504
Peipohja	60	138	Rautavaara	104	90
Pelkosenniemi	293	171	Reisjärvi	146	150
Pello	735	537	Rekola — Räckhals	76	252
Pelsoisuo	38	64	Renko	85	80
Peltosalmi	20	109	Replot	28	108
Perho	143	168	Reposaari	351	304
Perniö	393	480	Riihimäki	4 290	5 581
Perniö as.	51	76	Riihimäki 2	42	—
Pertunmaa	112	113	» 3	121	—
Peräseinäjoki	154	171	Riistavesi	91	147
Petäjäsken Voimalaitos	69	73	Ristiina	107	325
Petäjavesi	80	253	Ristijärvi	171	161
Pieksämäki	2 709	2 790	Rovaniemi	10 799	7 318
Pieksämäki 2	28	—	Ruhtinansalmi	107	23
Pielavesi	467	497	Runni	22	163
Pihlajavesi	72	91	Ruokolahti	112	632
Pihlava	179	421	Ruovesi	483	676
Pihtipudas	374	435	Ruukki	245	231
Piikkiö	142	429	Rymättylä	171	152
Piippola	71	162	Ryttylä	57	122
Pitkälähti	9	47	Räyrinki	61	79
Polvijärvi	244	324	Rääkkylä	108	163
Pomarkku	127	162	Röykkä as.	29	71
Pori	20 795	14 129	Saarijärvi	686	1 092
Pori 2	130	—	Sahalahti	94	261
» 4	48	—	Salla	544	320
» 6	35	—	Salo	4 810	4 205
» 7	14	—	Salo 4	77	—
» 8	211	—	Sauvo	171	190
» 9	30	—	Savio	104	171
Ruosniemi	17	—	Savitaipale	233	435
Vanha-Koivisto	25	—	Savonlinna	7 534	4 926
Yyteri	36	—	Pääskylähti	18	—
Posio	303	200	Savonlinna 3	179	—
Pudasjärvi	645	215	Savonranta	137	96
Pudasjärvi 2 1. 6.—31. 12.	74	249	Savukoski	365	159
Puhos	48	207	Seinäjoki	8 304	6 912
Pukkila	85	135	Törnävä	52	—
Pulkvila	259	100	Selänpää	46	52
Punkaharju	60	136	Siippijärvi	111	135
Punkalaidun	259	365	Sievi	131	119
Punkasalmi	143	234	Sievi kk.	95	150
Puolanka	274	190	Siikainen	144	167
Pusula	186	184	Siikajoki	47	78
Putikko	6	21	Siilinjärvi	417	580
Puumala	269	120	Siltakylä — Broby	83	328
Pyhtää — Pyttis	43	107	Simo	129	155
Pyhäjoki	99	226	Simpele	324	647
Pyhäkumpu	34	60	Sippola	59	87
Pyhältö	41	63	Siuro	189	275
Pyhäsalmi	444	496			
Pyökkönmäki	69	66			
Pälkäne	322	466			
Päntäne	50	98			

Taulu 3

Sjundeä kby — Siuntio kk.	311	266
Skuru — Pohjankuru	185	299
Sodankylä	1 796	1 291
Soini	60	135
Somerniemi	57	67
Somero	582	711
Sonkajärvi	91	169
Sorsakoski	99	234
Sotkamo	691	631
Sottunga	65	94
Storby	36	54
Suinula 1. 11.—31. 12.	2	3
Sukeva	111	148
Sulkava	261	576
Sumiainen	81	70
Suodenniemi	109	154
Suolahti	323	569
Suomenniemi	59	85
Suomusjärvi	96	113
Suomussalmi	275	198
Suonenjoki	608	989
Svartå — Mustio	125	234
Sydänmaa	12	23
Sysmä	480	790
Syvänniemi	35	57
Säkylä	214	427
Särkisalmi	86	154
Säynätsalo	102	250
Taavetti	211	389
Tainionkoski	114	824
Taipalsaari	92	188
Taivalkoski	1 030	237
Taivassalo	138	207
Tammela	101	110
Tampere, lennätinkonttori — telegraafkontoret ..	51 650	43 916
Epilä	77	—
Härmälä	123	—
Kaleva	66	—
Koivistonkylä	98	—
Lielähti	56	—
Messukylä	54	—
Nekala	117	—
Pispala	54	—
Pyynikki	343	—
Sääksjärvi as.	24	—
Tampere 8	651	—
» 9	70	—
» 51	71	—
Vatjala	53	—
Tarvasjoki	76	125
Teijo	84	154
Tenala — Tenhola	200	286
Terjärv	124	158
Tervajoki	73	112
Tervakoski	161	447
Tervo	97	194
Tervola	127	111
Teuva	314	590
Tikkakoski	171	327
Tikkurila — Dickursby	423	895
Tohmajärvi	363	387
Tohmajärvi as.	136	231
Toholampi	162	337
Toijala	2 673	1 995
Tornio	4 493	3 406
Tornio 2	47	—
Turenki	369	477

Tabell 3

Turku, lennätinkonttori — Åbo, telegraafkontoret	54 144	43 973
Turku 2 — Åbo 2	525	—
» 3 — » 3	127	—
» 5 — » 5	251	—
» 6 — » 6	301	—
» 9 — » 9	126	—
» 10 — » 10	98	—
» 15 — » 15	80	—
» 16 — » 16	70	—
» 17 — » 17	43	—
» 19 — » 19	42	—
» 22 — » 22	75	—
» 24 — » 24	71	—
» 25 — » 25	48	—
» 27 — » 27	5	—
» 31 — » 31 1. 6.—31. 12.	11	—
Tuupovaara	150	221
Tuuri	46	52
Tuusniemi	137	221
Tyrnävä	95	154
Täkter — Tähtelä	85	120
Tövsä	89	115
Uimaharju	156	267
Ulvila	191	383
Urjala	260	466
Utajärvi	124	234
Utsjoki	89	121
Utti	25	107
Utö	22	41
Uukuniemi	70	85
Urainen	107	156
Uusikaupunki	2 493	2 374
Uusikylä	128	340
Uusi-Värtsilä	132	203
Vaajakoski	281	904
Vaala	103	237
Vaasa — Vasa	14 355	14 851
Huutoniemi — Roparnäs	18	—
Palosaari — Brändö-Vasa	89	—
Puroniemi — Bäcknäs	31	—
Vaasa 2 — Vasa 2	61	—
» 3 — » 3	21	—
» 4 — » 4	9	—
» 5 — » 5	2	—
» 6 — » 6 1. 6.—31. 12.	15	—
Vanha Vaasa — Gamla Vasa	13	—
Vaskiluoto — Vasklot	14	—
Vetokannas — Dragnäsback	35	—
Vainikkala	43	50
Valkeakoski	5 046	4 773
Valtimo	140	283
Vammala	2 414	1 851
Vampula	71	147
Vantaa — Vanda	102	377
Varkaus	4 577	3 932
Varkaus 2	39	—
» 3	128	—
» 4	11	—
Varpaisjärvi	128	162
Vesanto	162	245
Vesilahti	81	150
Veteli	110	186
Viekijärvi	24	74
Vieremä	170	189
Vierumäki	29	108
Vihanti	63	142
Vihtavuori	39	108
Vihti	305	285

Taulu 3

Tabell 3

Toimipaikat Anstalter	Maksunalaiset koti- ja ulkomaiset sähkö- sanomat Avgiftsbelagda in- och utrikes telegram		Toimipaikat Anstalter	Maksunalaiset koti- ja ulkomaiset sähkö- sanomat Avgiftsbelagda in- och utrikes telegram	
	Lähetetyt Avsända	Tulleet Anlända		Lähetetyt, Avsända	Tulleet Anlända
Viiala	180	333	Vääksy	263	483
Viinijärvi	147	280	Vörå — Vöyri	76	259
Viitasaari	611	768	Ykspihlaja — Yxpila	167	95
Viljakkala	134	185	Ylihärmä	121	112
Villähde	42	185	Ylistaro as.	34	62
Vilppula	332	505	Ylistaro kk.	191	235
Vimpeli	194	278	Ylitornio	636	589
Vinkkilä	219	421	Ylivieska	880	756
Virkkala — Virkby	484	823	Ylämaa	43	98
Virolahti	287	434	Yläne	252	179
Virrat	418	679	Ylöjärvi	134	262
Virtasalmi	57	90	Ypäjä	141	219
Visuvesi	80	116	Yttermark	66	142
Voikkaa	199	499	Ålands Degerby	116	166
Voikoski	117	132	Äetsä	90	237
Voltti	65	77	Ähtäri	433	511
Vuoksenniska	385	1 826	Ämmänsaari	415	351
Immola	71	—	Äänekoski	2 087	1 396
Vuotso	163	42	Övermark	77	110
Vähäkyrö	98	159			

B. Telextilastoa

B. Telexstatistik

Toimipaikat Anstalter	Koti- ja ulko- mainen auto- maattiliikenne In- och ut- rikes automat- trafik	Käsivälitteinen liikenne ulkomaille Manuell trafik till utlandet		Toimipaikat Anstalter	Koti- ja ulko- mainen auto- maattiliikenne In- och ut- rikes automat- trafik	Käsivälitteinen liikenne ulkomaille Manuell trafik till utlandet	
		sykäykset impulser	kpl — st			min.	sykäykset impulser
Ekenäs — Tammisaari 1. 4. — 31. 12.	185 892	273	687	Lovisa — Loviisa	117 473	152	557
Helsinki, lennätinkonttori				Mariehamn	948 901	976	3 961
Helsingfors, telegrafkontoret	44 101 544	81 168	311 003	Mikkeli	371 785	126	249
Hyvinkää 20. 5. — 31. 12.	240 634	—	—	Oulu, lennätinkonttori			
Iisalmi	209 460	6	19	telegrafkontoret	2 489 350	842	3 199
Joensuu	558 028	22	73	Pori	1 451 045	1 356	4 831
Jyväskylä, lennätinkonttori				Rauma	402 709	—	—
telegrafkontoret	824 584	55	179	Rovaniemi	860 179	9	33
Kajaani	424 463	—	—	Salo	116 248	—	—
Kemi	559 126	200	988	Savonlinna	190 710	383	1 050
Kokkola — Gamlakarleby	887 252	—	—	Seinäjoki	264 224	14	30
Kotka	1 200 450	1 955	8 079	Tampere, lennätinkonttori			
Kouvola	301 215	14	47	telegrafkontoret	3 225 013	4 422	14 773
Kuopio	701 602	196	657	Turku, lennätinkonttori			
Lahti	1 094 877	127	253	telegrafkontoret	3 322 775	1 158	3 751
Lappeenranta	934 793	250	676	Vaasa — Vasa	1 730 547	444	1 669
Lohja	127 359	337	1 112	Varkaus	445 645	317	1 055

T a u l u 4 Puhelintilastoa

A. Posti- ja lennätinlaitoksen paikallisverkot 31. 12. 1969

Verkkoryhmän nimen jäljessä oleva numero tarkoittaa verkkoryhmän numeroa.

○ merkki toimipaikan nimen edessä tarkoittaa, että keskus on liitetty tilaajavaltaiseen kaukoverkkoon.

Sarakkeessa »Teknillinen rakenne» olevat lyhennykset tarkoittavat:

A = automaattikeskus
Pa = puollautomaattikeskus
M = käsikeskus

T a b e l l i 4 Telefonstatistik

A. Post- och telegrafverkets lokalnät 31. 12. 1969

Numret efter nätgruppens namn avser nätgruppens nummer.

Tecknet ○ framför anstaltens namn anger, att centralen är ansluten till fjärrnätet med abonnentval.

Förkortningarna i kolumnen »Teknisk konstruktion» avser:

A = automatcentral
Pa = halvautomatcentral
M = manuell central

Puhelinkeskukset verkkoryhmittäin Telefoncentralerna ordnade enligt nätgrupper	Teknillinen rakenne Teknisk konstruktion	Päälittyneiden lukumäärä Antalet huvudanslutningar	Puhelmien lukumäärä Antalet telefoner	Puhelinkeskukset verkkoryhmittäin Telefoncentralerna ordnade enligt nätgrupper	Teknillinen rakenne Teknisk konstruktion	Päälittyneiden lukumäärä Antalet huvudanslutningar	Puhelmien lukumäärä Antalet telefoner
Alajärvi 66				○Rannankylä, Alavus	A	37	38
Ala-Seppä	M	33	33	○Rantakangas	A	22	22
Hallapuro	Pa	18	18	○Rantatöysä	A	50	50
Itäkylä	M	63	69	Reuna	A	20	20
Karvala	M	61	69	○Ritola	A	70	72
Koskelankylä	M	14	14	Ruismäki	A	19	19
Lakaniemi	Pa	15	15	Ruona, Kuortane	M	122	131
Lappajärvi	M	244	338	Rämälä	A	29	31
Niska	A	22	25	Salmi	A	57	58
Sääksvesi	M	34	34	○Salonkylä, Alavus	A	18	18
Vimpeli	M	275	359	○Sapsalampi	A	55	57
Ylipää, Lappajärvi	A	42	42	Soini	M	121	149
Yhteensä — Summa		821	1 016	○Soukkajärvi	A	15	15
				○Sulkavankylä	A	70	72
Alavus 65				○Sydänmaa, Alavus	A	87	89
Alastaipale	M	44	45	○Taipale, Alavus	A	62	62
○Alavus as.	A	294	390	Tuhkio	Pa	9	9
○Alavus kk.	A	463	634	○Tuuri	A	95	107
○Hakojärvi	A	57	57	○Töysä	A	162	200
○Holkonkylä	A	24	24	○Vehkajoki	A	45	45
○Huutosalmi	A	58	60	Vehu	Pa	14	14
Iiro	M	10	10	○Vetämäjärvi	A	24	24
Inha	M	50	50	Vuorimäki	A	32	32
Isomäki, Ähtäri	Pa	11	11	○Västi	A	24	24
○Jokivarsi, Alavus	A	77	85	○Västinmäki	A	31	31
Kaaranka	Pa	13	13	Väätäiskylä	A	20	20
Keisalanmäki	Pa	17	17	Ähtäri	M	412	606
Kivijärvi, Soini	M	11	12	Ähtärinranta	A	49	50
Kolu	A	25	28	Yhteensä — Summa		4 202	4 907
Kolunkoski	Pa	18	18				
○Konttinen	A	57	57	Borgå — Porvoo 15			
Korsumäki	Pa	18	18	○Andersböle — Anttila	A	155	157
○Kuivasmäki, Alavus	A	33	34	○Borgå — Porvoo	A	4 455	6 160
Kukonkylä	M	22	22	○Bosgård	A	88	91
Kuninkaanjoki	Pa	18	18	○Drägsby — Treksilä	A	141	146
Kuortane	M	189	246	○Ebbo — Epoo	A	97	101
Laasala	Pa	17	17	○Emsälö — Emäsalo	A	149	157
○Lehtimäki	A	185	207	○Gammelby, Pernä			
Lentilä	M	76	84	Vanhakylä, Pernä	A	126	180
Leppälä, Kuortane	M	33	33	○Halkia	A	169	180
○Luosa	A	25	25	○Harsböle	A	37	41
○Länsikylä	A	52	55	○Hautjärvi	A	79	103
Länsiranta	M	36	36	○Heikinkylä — Hindersby	A	106	112
Löyä	A	35	35	○Hevonoja	A	71	71
Myllymäki	M	113	129	○Hindhår — Hinthaara	A	156	170
Mäki	M	22	23	○Hirvihaara	A	126	168
Mäyry	M	136	148	○Illy — Ilo	A	136	143
Niemisvesi	A	33	33	○Isnäs	A	91	115
○Niinimaa	A	20	21	○Jaakkola — Labbom	A	80	82
Peränne	M	71	75	○Jackarby — Jakari	A	102	111
○Pohjoislahti	A	26	28	○Juornaankylä	A	128	135
○Pollari	A	42	44	○Järvimäki	A	80	83
				○Kaanaa, Mäntsälä	A	90	93

Taulu 4

Tabell 4

○Kabböle	A	86	89	○Malarby	A	53	54
○Kankkila — Kankböle ..	A	45	47	Padva	A	33	35
○Kantele	A	88	91	○Persböle	A	54	56
○Karsby — Kaarenkylä ..	A	126	127	○Pojo — Pohja	A	306	337
○Kaukalampi	A	68	75	○Prästkulla	A	108	112
○Kerko — Kerkkoo	A	130	158	○Sandnäs	A	60	67
○Kimonkylä — Kimoböle ..	A	78	82	○Sandö, Bromarv	A	36	40
○Kreivilä — Grevnäs	A	75	78	○Skogböle — Kuovila	A	21	21
○Kråkö	A	111	115	○Skrittskog	A	39	39
○Kullä — Kullo	A	143	148	○Skäldö	A	106	111
○Kuninkaankylä				○Tenala — Tenhola	A	249	281
Kungsböle	A	110	115	○Tvärminne	A	48	53
○Kylänpää, Askola	A	94	95	○Täktom	A	74	78
○Lapinjärvi — Lappträsk ..	A	236	299	○Vätlaks	A	79	83
○Laukkoski	A	179	190	○Öby	A	33	33
○Liljendal	A	218	233				
○Lindkoski	A	83	89	Yhteensä — Summa		6 273	8 013
○Monninkylä	A	179	247				
○Myrskylä — Mörskom	A	231	259	Haapajärvi 84			
○Mäntsälä	A	615	788	Alajoki, Kärsämäki	Pa	18	18
○Numminen	A	225	252	Emoniemi	Pa	18	18
○Ohkola	A	121	128	Haapajärvi O. l.	M	599	749
○Onkimaa	A	66	67	Hiidenkylä	M	27	29
○Paavola, Myrskylä				Kangaskylä	Pa	18	18
Mörskom	A	17	17	Kumiseva	A	36	38
○Pellinge — Pellinki	A	84	86	Kuona	Pa	18	19
○Pernä — Pernaja	A	128	135	Kuusenmäki	Pa	40	41
○Pitkäpää	A	59	60	Kärsämäki	M	195	229
○Porlammi — Porlom	A	156	175	Lamminaho	Pa	18	18
○Pornainen	A	155	167	Latvanen	Pa	17	17
○Pukaro — Pockar	A	100	108	Levonperä	Pa	18	19
○Pukkila	A	183	208	Liittoperä	M	27	27
○Pörtö	A	59	60	Miiluranta	Pa	17	17
○Reimars	A	41	43	Niinimäki, Pyhäjärvi ..	Pa	18	18
○Ruotsinkylä — Svenskby ..	A	98	105	Ojala	Pa	18	18
○Ruotsinpyhtää — Strömfors	A	204	272	Oksava	M	80	86
○Saarentaus	A	89	112	Parkkila	M	49	51
○Sabakylä	A	66	71	Parkkima	M	29	29
○Sarvaslö	A	150	156	Pyhäsalmi	M	516	719
○Savijoki	A	21	21	Reisjärvi	M	220	246
○Saxby — Saksala	A	95	100	Saviselkä	A	19	20
○Seitlaks — Seitlahti	A	35	37	Toivola, Reisjärvi	M	47	50
○Siggböle — Sikilä	A	42	42	Tulppo	M	47	47
○Skavarböle	A	79	82	Venetpalo	A	52	53
○Sköldvik	A	154	209	Vesikoski	Pa	19	20
○Soukkio	A	95	101	Väliahjo	M	12	12
○Stor-Pellinge				Yhteensä — Summa		2 192	2 626
Suur-Pellinki	A	72	75				
○Sälinkää	A	142	151	Halsua 69			
○Sääksjärvi, Mäntsälä	A	105	105	Halsua	M	104	118
○Söderby	A	25	26	Humalajoki	M	23	24
○Tetom	A	100	107	Jänkä	Pa	12	12
○Tiilää	A	53	54	Kanala	Pa	19	19
○Tjusterby	A	56	63	Karvonen	M	38	41
○Tolkis — Tolkkinen	A	261	375	Kivikangas	Pa	16	17
○Torpinkylä	A	75	77	Lestijärvi	M	68	77
○Vakkola	A	215	242	Mökälä	Pa	9	9
○Valkom — Valko (yksit.				Möttönen	M	68	75
priv.)	A	6	6	Oksakoski	A	28	28
○Vessö	A	118	125	Patana	A	33	34
○Välaks — Voolahti	A	165	169	Perho	M	125	151
Yhteensä — Summa		13 472	16 313	Polso	M	19	20
				Räyrinki	A	81	91
Ekenäs — Tammisaari 11				Salamajärvi	Pa	8	8
○Antskog	A	82	86	Sillanpää	A	18	21
○Barösund	A	179	193	Veteli	A	197	213
○Box	A	94	95	Ylilesti	Pa	26	26
Bromarv	M	130	146	Yhteensä — Summa		892	934
○Degerö	A	39	39				
○Ekenäs — Tammisaari ..	A	2 027	2 826	Hyvinkää 14			
○Fagervik	A	55	57	○Herunen	A	87	92
Grund Sund	Pa	10	10	○Hirvistö	A	25	25
○Hangö — Hanko	A	2 059	2 780	○Hyvinkää	A	4 487	6 189
○Harparskog	A	35	42	○Hyvinkäänkylä	A	325	363
○Hulta — Hultta	A	53	55	○Jokela	A	452	576
○Krokby	A	32	34				
○Lappvik — Lappohja	A	130	197				
○Leksvall	A	49	53				

Taulu 4

Tabell 4

○ Järventaka	A	47	48	Soinlahti	A	47	58
○ Kara	A	62	62	Sonkajärvi	M	212	239
○ Kaukas	A	89	96	Sonkakoski	M	42	43
○ Kytöjärvi	A	69	75	Sukeva	A	110	176
○ Linnamäki	A	70	70	Sulkavanjärvi	A	31	31
○ Loppi	A	350	410	Tela	M	31	32
○ Läyliäinen	A	180	210	Turhala	A	28	28
○ Maakylä	A	50	53	Ulmala	A	64	66
○ Monni	A	76	78	Urimolahti	A	47	48
○ Palopuro	A	70	72	Valkeinen	M	49	50
○ Pilpala	A	110	112	Varpaisjärvi	M	180	201
○ Ridasjärvi	A	80	107	Vehmasjärvi	M	11	12
○ Räyskälä	A	33	36	Vieremä	M	141	186
○ Sajaniemi	A	90	95	Vänninmäki	M	30	30
○ Salonkylä, Loppi	A	64	64	Yhteensä — Summa		3 955	4 468
○ Suomies	A	95	99				
○ Talola	A	24	24	Ilomantsi 74			
○ Topeno	A	130	139	Harvio	M	24	24
○ Vojakkala, Loppi	A	72	73	Hattuvaara	M	22	26
○ Vähikkälä	A	100	106	Haukivaara	A	13	13
○ Ylentola	A	48	48	Herajärvi	A	20	20
Yhteensä — Summa		7 285	9 322	Hiiskoski	A	13	14
				Hoilola	Pa	18	18
Iisalmi 77				Huhmarisvaara	M	22	22
Aittojärvi, Kiuruvesi	A	39	40	Huhus	M	18	18
Aittokoski	A	25	28	Ilomantsi	M	398	508
Alapitkä	M	85	92	Kinnasniemi	A	25	25
Hernejärvi	M	25	25	Kirvesvaara, Ilomantsi	M	11	11
Heinäaho	Pa	16	16	Kivilahti	M	35	36
Hirvijärvi	M	15	15	Kokinvaara	M	19	19
Honkaranta	A	40	40	Konnunniemi	Pa	16	16
Huotari	A	41	42	Kovero, Tuupovaara	A	72	78
Iiranta	A	45	78	Kuuksenvaara	Pa	18	18
Jukola	M	20	20	Käenkoski	Pa	10	10
Juminen	M	46	49	Lehtovaara	M	22	22
Jyrkkä	M	15	16	Luhtapohja	A	31	36
Kaarakkala	M	30	30	Mannervaara	Pa	15	15
Kainuunmäki	M	22	23	Maukkula	A	40	40
Kalliokylä	A	27	28	Mekrijärvi	A	14	14
Kalliomäki	M	22	22	Möhkö	Pa	15	15
Karvasalmi	M	23	24	Naarva	M	30	33
Kauppilanmäki	A	63	64	Patriikka	Pa	16	16
Kiuruvesi	A	572	753	Porrasvaara	Pa	11	11
Koivujärvi	A	21	21	Riihivaara	A	25	25
Korpijärvi	M	40	41	Sonkaja	Pa	18	19
Kotikylä	A	41	41	Tuupovaara	M	90	110
Kurenpolvi	A	63	64	Öllölä	A	50	51
Lahnajoki	A	43	43	Yhteensä — Summa		1 131	1 283
Lapinlahti	M	333	405				
Lapinsalo	A	24	24	Imatra 54			
Lukkarila	A	48	50	Ahola	M	46	47
Luupuvesi	A	46	46	Erä	M	29	29
Martikkala	M	39	39	Hauklampi	M	36	38
Martikkalanmäki	Pa	17	17	Huhtasenkylä	A	386	455
Marttisenjärvi	M	28	28	Huuhkala	A	36	38
Matalalahti	A	59	60	Imatra	A	2 096	3 345
Mäntylahti	M	42	43	Immala	M	40	40
Nerkoo, Lapinlahti	M	61	61	Junnikkala	M	30	30
Neulajärvi	M	23	23	Jänhiälä	A	33	34
Niemiskylä	A	67	67	Kaiturinpää	A	75	75
Nissilä	A	36	38	Kempillä	M	25	25
Oinasjärvi	Pa	9	9	Kietävälä	M	27	27
Osmanki	A	38	38	Korvenkylä	A	226	565
Paaslahti	A	22	22	Kuokkalampi	M	51	51
Paisua	M	38	39	Laikko	M	56	59
Pajujärvi	A	51	51	Lemmikko	Pa	20	20
Palosenmäki	M	28	28	Leviäsalo	Pa	17	17
Peltomäki	M	25	25	Lieviskä	A	21	21
Pohjoismäki	M	20	21	Lintusalo	M	36	36
Pörsänmäki	A	68	68	Miettilä	M	65	73
Rapakkojoki	A	71	71	Miettula	M	38	40
Remeskylä	A	29	29	Niinisaaari	A	29	29
Rikuli	M	29	29	Niskapietilä	A	50	52
Runni	M	56	69	Pohjalankila	A	77	78
Ruotaanmäki	A	36	36	Purnujärvi	A	25	26
Ruutana, Kiuruvesi	A	69	73	Puumala	M	234	274
Rytty	A	48	48	Rautjärvi	M	125	140
Saarisentranta	A	24	24	Rokansalo	M	23	25
Salahmi	M	69	72				

Taulu 4

Tabell 4

Ruokolahti	M	264	321	Heinoniemi	A	52	52
Ryhälä	M	35	36	Horsmanaho	M	45	47
Räikkölä	M	42	43	Hukkala	A	22	23
Salo-Issakka	A	50	50	Hypönniemi	A	20	20
Savilahti	M	57	58	Juojärvi	M	25	26
Sepänkylä	M	39	40	Juurikka, Kitee	A	50	50
Tainionkoski	A	917	1 370	Järventaus	A	50	50
Torsa	M	38	38	Kaatamo	M	45	46
Tuomala	M	49	53	Katajaranta	Pa	18	19
Utula	M	35	37	Kenraalinkylä	Pa	8	8
Vesiniemi	A	23	23	Kiesvaara	M	35	35
Virmutjoki	M	92	94	Kinahmo	A	80	82
Vuoksenniska	A	1 132	1 679	Kitee	M	401	524
Äitsaari	M	45	45	Kiteenlahti	A	46	46
Yhteensä — Summa		6 770	9 576	Koli	A	50	101
Ivalo 97				Korkeakangas	M	30	30
Akujärvi	Pa	14	15	Kumpu, Pyhäselkä	M	34	34
Angeli	Pa	8	9	Kunnasniemi	M	30	30
Inari	M	105	140	Kuorevaara	Pa	18	18
Ivalo	M	389	575	Käsämä	A	71	103
Kaamanen	M	36	37	Lahtolahti	M	22	22
Karigasniemi	M	50	54	Lammu	M	39	40
Koppelo	Pa	12	12	Lehtokylä	Pa	16	16
Laanila	A	16	25	Liperi	M	239	313
Lemmenjoki	Pa	7	7	Liperinsalo	M	42	42
Menesjärvi	Pa	7	7	Loukunvaara	A	37	37
Muddusjärvi	Pa	11	11	Martonvaara	M	38	41
Nellim	Pa	25	28	Muljula	A	23	23
Nuorgam	M	28	34	Murtoi	M	16	16
Nuvvus	Pa	12	12	Nieminen	A	55	56
Outakoski	Pa	17	17	Niinikumpu	M	34	34
Partakko	Pa	15	15	Niittylahti	M	102	107
Repojoki	M	5	5	Närsäkkälä	M	57	57
Rovasuvanto	Pa	13	13	Onkamo, Tohmajärvi	M	58	60
Sevettijärvi	M	19	19	Oravisalo	M	39	39
Törmänen	A	29	30	Paloniemi	Pa	26	26
Utsjoki	M	64	82	Pankavaara	M	25	29
Veskoniemi	Pa	10	10	Papelonsaari	A	33	33
Yhteensä — Summa		892	1 157	Papinniemi	Pa	14	14
Jakobstad — Pietarsaari 67				Petravaara	Pa	18	18
Bäckby	M	31	32	Polvijärvi	M	225	287
Esse	M	165	195	Potoskavaara	M	32	32
Evijärvi	M	159	232	Puhos, Kitee	M	81	89
Forsby	M	91	99	Puhossalo	M	52	59
Gunnar	M	46	66	Pötsönlahti	M	69	69
Haapikylä	M	24	24	Rasivaara	M	71	76
Hirvlax	M	161	173	Riikola	A	74	74
Ina	M	28	29	Ristinpohja	A	102	104
Jeppo — Jepua	M	245	281	Rokkala	A	42	42
Jokela, Evijärvi	A	52	54	Romppala	M	30	30
Kivijärvenkylä	M	29	31	Roukalahti	A	57	57
Källby	M	183	212	Ruvaslahti	M	50	51
Lahdenkylä	M	83	92	Rääkkylä	M	126	157
Lappfors	M	41	41	Saario	A	38	39
Lepplaks	M	61	62	Saarivaara, Polvijärvi	A	22	22
Monäs	A	81	87	Salokylä	A	77	77
Munsala	M	150	174	Sammakkovaara	Pa	12	12
Pensala	M	132	134	Sangenlahti	A	24	24
Storsved	M	70	70	Satulavaara	M	40	40
Särkikylä	M	32	35	Sintsi	A	35	35
Vexala	A	64	65	Sola	M	33	34
Ytteresse	M	82	91	Sotkuma	A	62	62
Överlappfors	M	12	12	Särkijärvi	Pa	15	15
Yhteensä — Summa		2 022	2 291	Tasapää	Pa	19	19
Joensuu 73				Teerivaara	Pa	9	9
Ahmoavaara	M	40	41	Tikkala, Tohmajärvi	M	79	81
Ahonkylä, Liperi	M	34	34	Tohmajärvi	M	314	401
Haarajärvi	A	60	61	Tolosenniemi	A	67	72
Haaralanniemi	M	34	34	Tuopanjoki	M	27	27
Haso	Pa	9	9	Tutjunniemi	M	36	36
				Uusi-Värtsilä	A	77	102
				Vaivio	M	32	32
				Varonen	Pa	17	17
				Varpasalo	M	41	41
				Vatala	M	42	42
				Vepsänvaara	M	19	19
				Viinijärvi	M	185	202
				Värtsilä	A	105	110
				Ylämylly	M	98	109
				Yhteensä — Summa		4 776	5 352

Taulu 4

Tabell 4

Joutsa 47				Valkola	M	44	46
Havumäki	A	29	31	Vatia	A	40	43
Hernemäki	M	43	43	Venekoski	M	50	52
Joutsa	M	391	513	Vihtalahti	M	36	36
Judinsalo	M	47	47	○Ylä-Kintaus	A	50	50
Leivonmäki	M	72	81	Äijälä	A	85	85
Liisala	M	31	31	Yhteensä — Summa		4 074	4 673
Luhanka	M	81	88				
Marjotaipale	M	48	49	Jämsä 42			
Mieskonmäki	M	52	53	○Alhojärvi	A	113	117
Nokka	M	34	34	○Arvaja	A	55	55
Pajusyrjä	M	13	13	○Ehunsalmi	A	28	28
Pappinen	M	52	53	○Haavisto	A	50	50
Pärnämäki	M	40	41	○Hakala	A	20	20
Savenaho	M	19	19	○Halla	A	201	346
Tammijärvi	M	121	130	○Heräjärvi	A	24	25
Uimaniemi, Joutsa	M	34	34	○Holiseva	A	32	33
Vallaspelto	M	27	27	○Hopsu	A	37	37
Vähä-Joutsa	M	24	25	○Huhtia	A	26	26
Yhteensä — Summa		1 158	1 312	○Häiväjärvi	A	30	30
				○Juokslahti	A	75	78
				○Juuva	A	61	61
Jyväskylä 41				○Jämsä	A	1 063	1 393
Armisvesi	A	20	20	○Jämsänkoski	A	868	1 105
Halttula, Hankasalmi ..	A	34	34	○Kaipola	A	284	477
Hankasalmi	M	226	284	○Kalmavirta	A	17	18
Hankasalmi as.	M	169	188	○Kauhkiala	A	23	25
Haukimäki	Pa	19	19	○Koskenpää	A	104	124
○Heikkilänperä	A	23	24	○Partala, Jämsä	A	41	43
Hirvimäki	Pa	14	15	○Patajoki	A	50	50
○Hoho	A	41	41	○Sahloinen	A	22	45
Huikko	M	27	27	○Toivila	A	19	19
Höytiä	M	57	57	○Turkki	A	43	43
Jokihaara	M	26	29	○Tyry	A	28	28
Kangashäkki	A	41	50	○Vaheri	A	42	43
Kankainen	M	29	30	○Valkealuomi	A	29	29
○Kintaus	A	86	102	○Vekkula	A	23	24
Kivisuo	A	30	31	Yhteensä — Summa		3 408	4 372
Korpiaho	M	30	30				
Korpilahti	M	305	383	Kajaani 86			
Kotaperä	Pa	11	11	Akkovaara	A	24	24
○Kuivasmäki, Petäjavesi .	A	37	37	Ala-Katerma	M	29	30
Kuusa	A	50	51	Alavieksi	Pa	17	17
Kyynämöinen	M	50	50	Eevala	A	45	46
Kärkinen	A	40	40	Hakasu	Pa	15	15
Lankamaa	M	33	34	Halla-aho	A	13	13
Laukaa	M	327	445	Härmäkylä	M	26	26
Laukkavirta	A	50	51	Iivantiira	M	26	26
Leinola	A	36	38	Jokiranta	A	43	43
○Lievestuore	A	321	475	Jonkeri	Pa	8	8
○Metsäkulma	A	51	51	Jormua	A	43	44
Moksi	M	31	32	Juonto	Pa	15	15
Murtonen	A	39	39	Juurikkalahti	A	31	31
Niemisjärvi	A	107	111	Kalliojoki	M	17	18
Nisula	M	28	29	Karjalanvaara	M	22	24
Oittila	A	50	51	Kiekinkoski	Pa	14	15
Paloinen	M	19	19	Kivesjärvi	M	15	15
Parkkopohja	M	24	24	Koivuvaara	Pa	14	14
Peiponsalmi	M	45	46	Kontiomäki	A	37	39
○Pengerjoki	A	36	37	Korholanmäki	A	28	38
○Petäjavesi	A	273	328	Koskenmäki	A	16	19
Putkilampi	M	84	86	Koutaniemi	M	20	20
Päivälunta	A	25	25	Kuhmo	M	634	775
Ristimäki	A	49	49	Kuluntalahti	A	79	146
Rutakoski	M	15	15	Kuumu	Pa	16	17
Rutalahti	M	59	66	Kuusamonkylä	M	15	16
○Ruuhimäki	A	37	37	Kuusiranta	Pa	17	17
Saakoski	M	66	69	Käkisaari	M	18	18
○Saarilampi	A	34	34	Laakajärvi	M	18	19
Sauvamäki	M	27	27	Lammasperä	M	14	15
○Savio, Laukaa	A	33	33	Lentiira	M	31	34
Simunankoski	A	24	25	Lontua	Pa	16	17
Säkinmäki	A	65	67	Maanselkä, Valtimo ..	M	15	17
Särkijoki	M	37	39	Mainua	M	22	23
Särkimäki	M	11	11	Manamansalo	M	32	32
Tikkala, Korpilahti ..	M	30	30	Melalahti	M	46	47
Toivakka	M	152	174	Mieslahti	A	49	50
○Töysänperä	A	27	27	Murtomäki	M	20	24
Uurainen	M	159	184				

Taulu 4

Tabell 4

Naapurivaara	A	84	86	Suomijärvi	M	50	50
Nimisenkangas	M	17	17	○Sydänmaa, Jämijärvi ...	A	66	67
Ojanperä	M	27	27	Vataja	M	48	50
Ontojoki	Pa	19	26	○Vihu	A	71	74
Paakki	M	19	19	Yhteensä — Summa		1 149	1 278
Paltamo	M	211	246	Kauhajoki 63			
Paltaniemi	A	47	47	Hangaskylä	M	25	26
Parkua	M	23	23	Harjankylä	M	76	76
Pehkolanlahti	M	18	18	Havuskylä	A	35	37
Pohjas-Tipas	M	31	31	Hyypä	M	37	38
Pohjavaara	A	50	51	Ikkeläjärvi	M	28	28
Rantala	Pa	17	17	Juonikylä	M	23	25
Rastinjärvi	M	33	33	Kainasto, Kauhajoki ...	M	87	95
Risteli	Pa	15	15	Kauhajoen Aronkylä ...	M	152	215
Ruunakangas	M	27	27	Kauhajoki	M	593	794
Saaresmäki	M	12	12	Kokonkylä	M	42	42
Sapso	M	33	33	Kyrönlatva	Pa	18	18
Saukko	Pa	10	10	Nummijärvi, Kauhajoki .	M	48	48
Saunasalmi	Pa	17	17	Nummikoski	M	16	16
Saviaho	M	11	11	Perähyyppä	M	16	16
Sipinen	M	17	17	Päntäne	M	166	177
Sotkamo	M	578	752	Sahankylä	M	25	25
Sumsa	M	36	36	Uurronkylä	Pa	17	17
Taavelinjoki	M	38	38	Valkamankylä	M	35	36
Teerivaara	M	16	16	Yhteensä — Summa		1 439	1 729
Timoniemi	Pa	20	20	Kemi 80			
Tipasoja	M	36	36	Aapajoki	M	47	47
Tuhkala, Sotkamo	M	42	43	Ajos	A	103	131
Uura	M	21	21	Alaniemi	Pa	18	20
Vaarankylä	M	15	15	Alapaakkola	A	102	106
Vartius	M	15	15	Arpela	M	79	87
Veräinen	Pa	15	15	Harjula	M	15	15
Vieksi	M	10	10	Hyry	M	23	24
Vieksinjoki	Pa	19	19	Järppi	A	68	70
Vuolijoki	M	76	90	Kaakamo	A	99	102
Vuoreslahti	M	14	14	Kantojärvi	A	26	26
Vuottolahti	M	27	29	Karihaara	A	479	550
Ylä-Jyrkkä	M	15	15	Karunki	M	102	110
Yhteensä — Summa		3 291	3 774	Kemi	A	2 825	4 611
Kangasniemi 59				Koivu	A	92	97
Hokka	M	31	32	Korpikylä	M	30	31
Ikolanmäki	M	18	19	Kuivaniemi	M	125	145
Istruala	Pa	18	18	Kukkola	M	37	37
Kaihlamäki	M	36	37	Kyläjoki	A	100	106
Kangasniemi	M	366	462	Kätkävaara	Pa	10	10
Koittila	M	37	38	Lautamaa	Pa	18	18
Kokonkylä, Kangasniemi	Pa	15	15	Lautiosaari	A	463	536
Kutemajärvi	M	41	45	Liakka	A	18	18
Lausniemi	M	38	40	Liedakkala	A	92	95
Läsäkoski	M	23	25	Loue	M	68	69
Ohensalo	Pa	15	15	Länsikoski	A	50	51
Orala	M	15	15	Maksniemi	A	50	51
Rekolankylä	Pa	17	17	Oijärvi	Pa	17	19
Synsiö	M	29	29	Palovaara	Pa	14	14
Unnukkala	M	29	29	Pirttimaa	Pa	18	18
Vaimosniemi	Pa	11	11	Ruohola	Pa	12	12
Vihave	Pa	16	16	Ruottala	A	29	37
Vuojalahti	M	42	42	Rytikari	A	295	301
Yhteensä — Summa		797	905	Röyttä	A	84	138
Kankaanpää 30				Sankala	Pa	14	14
Alkava	Pa	12	12	Simo	M	144	164
Alkia	M	15	16	Simojoki	A	25	25
Honkajoki	M	127	165	Simoniemi	M	60	60
○Jämijärvi	A	230	275	Suolijoki	Pa	16	16
○Jämijärvi as.	A	77	82	Tervola	M	230	275
Kantti	A	79	80	Tornio	M	1 471	1 983
Karvia	M	166	195	Varejoki	A	33	33
Karviankylä	M	32	33	Viantiejoki	Pa	7	7
Katko	Pa	23	25	Viitakoski	A	17	17
Lauhala	M	42	43	Vojakkala, Alatornio ...	A	100	104
Mämminmaa	A	22	22	Vähäjoki	Pa	14	16
○Pitkäniemi	A	32	32	Ylikärppä	M	30	31
Pukara, Honkajoki	Pa	13	13	Ylipaakkola	M	49	49
Sara	M	44	44	Yhteensä — Summa		7 818	10 496

Kemijärvi 92								
Aapajärvi	A	11	11	Valkeajärvi	A	25	25	
Ahvenselkä	Pa	18	18	Välkky	M	14	14	
Halosenranta	A	16	16	Ylä-Kolkki	M	28	29	
Hautajärvi	M	41	42	Yhteensä — Summa		2 015	2 653	
Hirvasvaara	Pa	16	16	Kimito — Kemiö 25				
Hyypiö	Pa	11	11	Biskopsö	A	37	39	
Isokylä, Kemijärvi	A	45	48	Bolax	Pa	10	10	
Javarus	Pa	10	10	Dalsbruk — Taalintehdas	M	423	558	
Joutsijärvi	M	28	32	Hitis — Hiittinen	A	49	51	
Juujärvi	M	25	26	Högsåra	M	32	31	
Kairala	A	18	19	Kasnäs	A	38	39	
Kalkiainen	Pa	7	7	Lövö	A	19	19	
Kallunki	M	15	15	Rosala	M	60	60	
Karhujärvi	Pa	12	13	Vänä	Pa	7	7	
Kelloselkä	Pa	16	16	Yhteensä — Summa		675	814	
Kemijärvi	M	1 010	1 511	Kittilä 94				
Ketola	Pa	8	9	Alakylä, Kittilä	M	28	29	
Kostamo	A	21	21	Hanhimaa	Pa	16	16	
Kotalankylä	M	39	47	Hormakumpu	M	18	19	
Kousku	M	24	24	Jeesijärvi	Pa	15	15	
Kurijoki	M	20	20	Kallo	M	15	16	
Kursu	M	56	67	Kaukonen	M	40	45	
Lunkkaus	A	25	25	Kelontekemä	Pa	13	13	
Luusua	A	49	49	Kiistala	M	27	27	
Martti	M	43	45	Kittilä	M	307	423	
Naruska	Pa	12	14	Kuivasalmi	M	21	21	
Nousu	Pa	15	15	Köngäs	M	36	38	
Onkamojärvi	Pa	14	14	Lehmilehto	Pa	7	7	
Pahkakumpu	Pa	12	12	Lompolo	Pa	10	10	
Pelkosenniemi	M	107	140	Molkojärvi	M	13	13	
Pyhäjärvi	A	15	17	Naakenavuoma	Pa	16	16	
Pyhänturi	M	16	32	Pokka	M	9	9	
Rytilehtola	Pa	19	45	Sirkka	A	54	58	
Saija	M	19	22	Tepasto	M	26	26	
Salla	M	227	327	Tepsa	M	14	14	
Salmivaara	M	21	22	Veitservasa	Pa	9	9	
Saukkoapa	A	9	9	Veittivuoma	Pa	13	13	
Saunavaara	A	20	20	Yhteensä — Summa		707	837	
Savukoski	M	94	113	Kokkola — Gamlakarleby 68				
Suomulahti	Pa	18	18	Purontaka	A	42	42	
Tapionniemi	M	28	29	Sykaräinen	M	93	98	
Tohmo	A	45	49	Yhteensä — Summa		135	140	
Tonkopuro	M	12	45	Korpo — Korppoo 26				
Ulkoperä	M	16	16	Björkö, Houtskär	M	69	69	
Vallovaara	M	22	22	Bonäs	A	16	16	
Vuostimo	A	20	20	Hangslaks	M	80	91	
Värriö	Pa	16	16	Haverö	Pa	18	19	
Ylikemi	M	18	19	Houtskär	M	149	155	
Yhteensä — Summa		2 379	3 154	Högsar	A	19	21	
Keuruu 43				Inikorp — Inikorpi	A	46	46	
Asunta	A	36	41	Iniö	M	94	96	
Haapamäki	M	310	347	Innamo	Pa	13	13	
Huttula	A	19	19	Kalaks, Korpo—Korppoo	A	49	49	
Häkkinen	A	49	52	Kirjais	A	39	39	
Isojärvi	M	42	43	Korpo — Korppoo	M	157	175	
Jukojärvi	M	39	39	Käldö	A	25	27	
Karhila	A	16	16	Lohm	A	36	36	
Karhunkylä	M	19	19	Maskinnamo	Pa	13	13	
Keuruu	M	764	1 291	Nagu — Nauvo	M	176	197	
Kokimäki	Pa	12	13	Norrskata	A	64	67	
Lankkua	A	12	12	Nätö	Pa	11	11	
Lapinperä	M	16	16	Nötö	M	33	34	
Lavikko	M	28	28	Retais	A	41	42	
Lehtomäki	A	11	11	Risis	M	78	80	
Liesjärvi	Pa	19	19	Salmisholm	Pa	7	7	
Lihjamo	A	25	27	Sandö, Nagu — Nauvo ..	A	20	20	
Linnanmäki	Pa	14	14	Saverkeit	A	31	31	
Multia	M	187	225	Stor-Pensar	Pa	7	7	
Nikara	M	23	23	Thoras	A	30	32	
Pihlajavesi	M	89	97	Utö	M	26	26	
Pohjoisjärvi	M	55	60	Ytterstö	Pa	15	15	
Riiho	A	40	41	Åselholm	Pa	13	13	
Ruokola	A	21	21	Ävensar — Ahvensaari ..	A	18	18	
Sahrajärvi	A	27	27	Yhteensä — Summa		1 393	1 465	
Soutujoki	M	29	29					
Tiusala	A	46	55					

Taulu 4

Kotka 52				Multämäki			
Ahomäki	M	43	45	M	57	58	
Ahvio	M	48	48	○ Myllykoski	A	906	1 354
Haavisto, Ruotsinpyhtää				Niinimäki, Elimäki	M	90	91
Strömfors	M	37	37	○ Perheniemi	A	77	78
○ Hamina	A	2 346	3 477	○ Perämaa	A	87	88
Harjunkylä	M	12	12	Pihlajasaari	M	44	44
○ Hillo	A	175	231	Pöljö	Pa	15	15
Husula	M	176	181	Ratula	M	42	44
Ihamaa	M	47	48	Raussila	M	77	78
Kannusjärvi	M	101	101	Ruotila	M	49	51
○ Kaunissaari	A	12	13	Saaramaa	M	28	29
Kitula	M	49	49	Saares	M	44	44
Klamila	M	170	186	○ Saaronen	A	37	37
Kotola	M	34	34	Saittara	M	14	14
Lapjärvi	M	46	46	Savero	M	68	70
Metsäkylä, Vehkalahti	M	126	141	Selänpää	M	118	129
Miehkikkälä	M	146	217	Siikava	M	36	37
Munapirtti — Mogenpört	M	58	60	Sippola	M	209	231
Muurikkala	M	88	89	Soiniitty	M	86	86
○ Myllykylä — Kvarnby	A	37	37	○ Sulento	A	28	28
○ Mäntlahti	A	45	46	○ Säaskjärvi	A	94	100
○ Neuvoton	A	102	106	○ Taasia	A	97	99
Nopala	M	39	39	Takamaa	M	60	62
Onkamaa	M	58	59	○ Tapola	A	39	39
Paijärvi	M	56	56	Tirva	A	63	65
Pihlaja	M	102	105	○ Toikkala	A	41	41
Pitkääkoski	M	74	79	Tuohikotti	M	104	174
○ Purola — Svartbäck	A	80	81	Uimila	M	13	13
Pyhtää — Pyttis	M	186	211	○ Ummeljoki	A	128	130
Pyhältö	M	129	136	○ Utti	A	173	345
○ Reitkalli	A	70	74	○ Valkeala	A	150	185
Salomiehikkälä	M	55	55	Verla	M	59	61
○ Siltakylä — Broby	A	188	239	Vesala	Pa	15	15
○ Summa	A	277	300	Villikkala, Elimäki	M	60	63
Suur-Koukkusaari				Viuhkola	M	36	37
Stor-Krokö	Pa	8	8	○ Voikkaa	A	959	1 218
Suurmiehikkälä	M	68	72	Vuohijärvi	M	72	112
Säkjärvi	M	56	57	○ Värälä	A	63	63
Vaalimaa	M	65	67				
Vastila	M	104	105	Yhteensä — Summa		16 166	22 436
Virojoki	M	296	353				
Virolahti	M	61	62				
Yhteensä — Summa		5 870	7 362				
				Kristinestad			
				Kristiinankaupunki 62			
Kouvola 51				Alakylä, Karijoki	M	53	53
○ Aitomäki	A	98	100	Bodbacka	A	28	28
Anjala	M	402	436	Bäckliden	A	36	39
Ansalahti	M	18	18	Böle	A	93	94
Anttila, Valkeala	A	79	79	Dagsmark	M	102	106
Elimäki	M	336	413	Henriksdahl	M	29	29
Enäjärvi	M	59	60	Horo	M	51	52
Haapala, Sippola	A	20	20	Härkmeri	M	100	101
○ Hiisö	A	50	51	Isojoki	A	132	157
Hillosensalmi	Pa	19	20	Kalaks, Närpes	M	123	126
Huhdasjärvi	M	56	56	Kankalo	Pa	18	18
Huruksela	A	74	76	Karijoki	M	183	202
○ Iitti	A	48	51	Karlä	A	27	27
Inkerilä	A	59	59	Kaskö — Kaskinen	A	259	312
○ Inkeroinen	M	582	933	Kauppara	Pa	18	18
Jaala	M	118	135	Kodesjärvi	A	57	58
○ Jokela, Valkeala	A	101	156	Komsi	A	19	19
Kaipiainen	M	83	97	Korsbäck, Lappfjärd			
Kannuskoski	A	55	57	Lapväärtilä	M	41	42
○ Kausala	A	605	798	Kristinestad			
Kimola	A	77	80	Kristiinankaupunki	M	545	691
○ Koria	A	353	568	Kärjenkoski	A	67	68
○ Kouvola	A	5 538	8 737	Lappfjärd — Lapväärtilä	M	426	499
○ Kuukso	A	32	32	Liden	M	30	30
○ Kuusankoski	A	2 287	3 242	Luovankylä	Pa	14	14
○ Kymmentaka	A	57	59	Myrky	A	77	78
Käpälä	M	42	45	Möykky	A	31	31
Liikkala	M	122	125	Norinkylä	M	66	72
○ Lyöttilä	A	84	86	Nornäs	M	84	85
○ Löytty	A	100	100	Näpnäs	M	84	88
○ Mankala	A	30	30	Närpes	M	661	816
○ Mataroja	A	123	166	Ohriluoma	Pa	15	16
Muhniemi	A	121	123	Perälä	M	113	116
				Pjelax	M	138	143
				Rajakari	M	6	6
				Rangsby, Närpes	M	50	51

Taulu 4

Tabell 4

Riippi	A	99	103	Korammonniemi	M	26	26
Räfsbäck	A	50	50	Kuoliovaara	M	29	31
Sarviluoma	A	12	12	Kuontila	M	16	16
Sideby — Siippy	M	113	117	Kuparivaara	Pa	16	16
Skattung	M	80	83	Kurvinen	Pa	11	11
Skrattnäs	A	15	15	Kuusamo	M	678	1 034
Suojoki	A	20	20	Kärpänkylä	M	17	17
Teuva	M	393	503	Käylä	M	64	67
Tjock — Tiukka	M	129	137	Lehto	M	20	20
Tråskvik	A	17	17	Lämsä	M	13	13
Uttermossa	A	23	23	Murtovaara	M	21	21
Valsberg	M	19	19	Määttälänvaara	A	22	22
Vanhakylä	A	82	84	Nissinvaara	M	24	24
Villamo	A	63	65	Poussu	M	19	19
Yttermark	M	176	190	Ristiranta	M	24	24
Äystö	M	73	73	Rukajärvi	A	27	69
Ömossa — Metsälä	M	82	85	Sarvivaara	M	19	19
Öster-Yttermark	M	108	108	Soivio	Pa	16	16
Övermark	M	233	257	Sänkikangas	Pa	11	11
Yhteensä — Summa		5 563	6 246	Säynäjä	Pa	13	13
				Teerisuo	M	22	22
				Törmäsenvaara	M	21	21
				Vasaraperä	Pa	17	17
				Visala	Pa	16	16
				Vuotunki	M	43	48
				Yhteensä — Summa		1 277	1 685
Kuopio 71				Lappeenranta 53			
○ Ahveninen, Vesanto	A	69	69	Ahonikki	M	25	26
Akonvesi	M	68	70	Ellola	M	42	42
Ala-Siikajärvi	Pa	18	18	Haapajärvi, Lappee	M	38	38
Hauranki	A	52	52	○ Hanhijärvi	A	97	98
Juankoski	M	323	369	○ Haukilahti	A	183	338
Juurikkamäki	M	49	50	Heikkilä, Luumäki	M	44	44
○ Juurikkaniemi	A	25	25	Heitinlahti	M	57	58
Kaavi	M	189	225	Hujakkala	M	62	62
Kellolahti, Juankoski	A	50	51	Huttula	A	50	51
Kesämäki	Pa	34	34	○ Hytti	A	51	53
Koijanlahti	M	12	12	Hyvärilä	M	41	41
Konttijärvi	M	30	30	Ihaksela	M	27	27
Kortteinen	M	43	47	○ Iitiä	A	60	61
Kosula	A	48	49	○ Ilottula	A	148	176
○ Kuuslahti	A	30	30	○ Joutseno	A	664	907
Laukansalo	M	24	24	Kaihtula	A	40	41
Losomäki	M	36	36	Kaitjärvi	M	30	31
Luikonlahti	A	80	81	○ Karhusjärvi	A	99	100
Maarianvaara	M	46	48	Kasukkala	M	77	77
Murtolahti	M	60	60	Kontu	A	28	28
Muuruvesi	M	132	147	Korkea-aho	M	54	56
Mäntyjärvi, Kaavi	M	34	34	Kurvila	M	16	16
○ Niinivesi	A	62	63	Kyläniemi	M	18	18
○ Närhilä, Vesanto	A	41	41	Kytölä	M	61	63
Ohtaanniemi	M	36	36	○ Lappeenranta	A	5 372	8 053
○ Oinaskylä	A	14	14	Laukkala, Luumäki	Pa	18	18
Paakkila	A	32	52	○ Lauritsala	A	963	1 159
Pajumäki	A	25	25	Lemi	M	149	167
Peltoniemi	M	40	40	○ Leppälä, Joutseno	A	52	52
Pieksä	M	34	35	Levänen	M	65	66
Pisankoski	M	26	26	Luumäki	M	153	206
Rasilampi	Pa	15	15	Merenlahti	M	30	30
Retunen	M	36	40	○ Myllylä	A	81	82
Riistavesi	M	158	180	Nuijamaa	M	76	81
Ryönä	M	22	22	Partakoski	M	49	51
Savulahti	M	31	31	○ Partala, Lappee	A	75	77
Sivakkavaara	M	40	47	Patolahti	Pa	18	18
Säyneinen	A	94	113	Paukkula	Pa	17	17
○ Tiitilänkylä	A	41	43	Pulsa	M	46	46
Tuusjärvi	A	57	58	Rapattila	M	51	53
Tuusniemi	M	194	268	○ Rasala	A	98	99
Vehkalampi	M	33	34	○ Ravattila	A	126	167
○ Vesanto	A	225	254	Rikkilä	A	33	33
○ Vesijärvi, Vesanto	A	50	51	Rumpu	M	26	26
Viitajärvi	M	45	46	Ruokola, Nuijamaa	A	48	49
Viitaniemi	M	50	53	Saikkola	A	55	59
Vuotjärvi	M	47	47	Salajärvi	M	24	24
Västinniemi	M	47	48	Savitaipale	M	331	399
Yhteensä — Summa		2 947	3 243	Simola, Lappee	M	74	79
				Sirkjärvi	M	32	32
Kuusamo 89							
Heikkilänniemi	M	16	16				
Heikkiseniva	Pa	17	17				
Kemilä	Pa	15	15				
Kiitämä	M	24	24				

Tavulu 4

Tabell 4

Solkei	M	33	33	Kaskiinkylä	A	49	50
Suoanttila	M	47	47	Kauria	M	33	34
Säänjärvi	M	39	39	Koikkala	M	87	92
Taavetti	M	344	425	Koivakkala	M	21	21
Taipalsaari	M	158	171	Kokkosenlahti	M	21	21
Tani	M	25	25	Kuitula	Pa	17	17
Uimi	M	52	53	Kuosmala	M	36	37
Uro	M	96	100	Kyyrö	M	36	37
○ Uus-Lavola	A	248	265	Kähkölä	M	23	23
Vainikkala	M	90	100	Liiansaari	M	33	34
Vehkataipale	M	64	65	Loukee	Pa	15	15
Viiru	Pa	15	15	Luotolahti	M	37	37
Villalankylä	M	35	35	Maivala, Juva	M	36	37
Väljoki	M	73	79	Majavesi	M	54	55
Ylijärvi	M	38	38	Narila	A	28	29
Ylämaa	M	112	135	Nykälä	M	55	55
Yhteensä — Summa		11 543	15 220	Närhilä, Mikkeli	M	29	29
				Otasalo	M	19	19
Liekka 75				Paatela	M	50	51
Hangaspuro	A	75	80	Pajulahti	M	35	37
Hatunkylä	M	60	68	Pajulankylä, Mikkeli	Pa	11	11
Höntönvaara	Pa	12	12	Pakinmaa	M	19	19
Jaakonvaara	Pa	12	12	Palokangas	M	37	40
Jamali	A	47	48	Pitkäaho	M	37	37
Jongunjoki	M	45	47	Ripatti	M	43	43
Kelvä	A	21	21	Ristiina	M	327	426
Kontiovaara	Pa	7	7	Risulahti	M	50	51
Koriseva	M	30	30	Sattila	A	35	35
Kylänlahti	M	31	33	Saukonsalo	Pa	16	16
Lapalie	A	16	17	Soiniemi	M	20	20
Liekka	M	1 130	1 710	Someenjärvi	M	33	33
Loukku	Pa	18	18	Suomenniemi	M	56	64
Matovaara	Pa	14	14	Suonsalmi	Pa	18	18
Mätäsvaara	A	66	70	Suurlahti	M	28	28
Pankajärvi	Pa	12	14	Syväsmäki	M	35	35
Sarkkila	Pa	13	13	Tarhola	M	18	18
Savijärvi	M	16	16	Teivaa	M	41	41
Sokojärvi	Pa	4	4	Tuhkala, Juva	M	41	42
Tiensuu	A	32	33	Tuukkala	M	54	54
Vaaranieniemi	Pa	15	15	Vanhamäki	M	42	42
Viekijärvi	A	81	90	Vehmaala	M	26	26
Viensuu	M	26	26	Vuorenmaa, Juva	M	47	48
Vuonisjärvi	M	33	33	Väisälänsaari	M	25	25
Vuonilahti	A	35	38	Ylivesi	M	32	33
Yhteensä — Summa		1 851	2 469	Yhteensä — Summa		3 267	3 637
				Muonio 96			
Mariehamn 28				Enontekiö	M	99	110
Brändö	M	80	81	Kangosjärvi	A	24	24
Enklinge	M	29	29	Karesuvanto	M	54	61
Fiskö	M	25	25	Keimioniemi	A	23	23
Kumlinge	M	105	108	Kihlanki	A	36	39
Kökar	M	95	98	Kilpisjärvi	A	21	30
Lappoby	M	51	52	Kuttanen	A	14	14
Seglinge	M	32	32	Kätkasuvanto	A	26	26
Sottunga	M	71	74	Leppäjärvi	Pa	10	11
Åva	A	55	55	Muonio	A	271	351
Yhteensä — Summa		543	554	Palojoensuu	M	28	28
				Peltovuoma	M	24	26
Mikkeli 55				Raattama	M	12	14
Änttola	M	156	175	Rauhala	Pa	15	16
Asila	M	30	31	Särkijärvi, Muonio	A	19	19
Hangästenmaa	A	50	52	Vuontisjärvi	A	19	20
Harjuma	M	35	35	Ylimuonio	M	39	42
Hatsola	M	68	78	Yhteensä — Summa		734	854
Hauhala	M	37	37	Mäntyharju 56			
Haukivuori	M	186	220	Ahvenainen	M	39	39
Himalanpohja	A	35	36	Enolahti	Pa	18	18
Hirvensalmi	M	158	181	Halmeniemi	M	35	36
Hirviniemi	A	23	24	Karankämäki	A	66	94
Hurissalo	A	45	48	Kinni	M	36	36
Hyötty	M	17	17	Koirakivi	M	31	31
Häkkilä, Haukivuori	M	27	27	Kuomiokoski	A	37	57
Härkälä	M	40	42	Kuortti	M	99	102
Ihastjärvi	M	38	38	Käävänkylä	M	35	35
Juva	M	431	572	Lihavanpää	M	70	70
Kalvitsa	M	62	65	Luhtasenkylä	Pa	23	23
Karkaus	M	24	24	Lyytikälä	Pa	11	11

Taulu 4

Tabell 4

Mansikkämäki	M	68	68	Oulu 81			
Mouhu	A	25	27	Alavuotto	Pa	18	18
Mynttilä	M	53	56	Enonkylä	M	14	14
Mäntyharju	M	632	782	Hailuoto	M	155	169
Nironkylä	M	21	22	Huttukylä	Pa	17	18
Nurmaa	A	78	78	Ii	M	492	608
Ollikkala	A	45	45	Jaalanka	Pa	31	33
Pertunmaa	M	133	153	Jakkukylä	M	38	38
Ruorasmäki	M	56	56	Jokikokko	A	19	19
Tuustaipale	M	90	137	Jäälinkylä	M	58	58
Vanonen	Pa	17	17	Kankari	Pa	10	11
Varpanen	M	41	42	Kiiminki	M	155	176
Virransalmi	M	37	37	Kontio	M	35	36
Voikoski	A	51	55	Mannila, Ylikiiminki	M	29	33
Yhteensä — Summa		1 847	2 127	Neittävä	Pa	19	19
Nurmes 76				Nuoritta	Pa	18	18
Alaluosta	Pa	14	14	Olhava	M	52	52
Elomäki	M	38	39	Oterma	M	19	19
Hankamäki, Rautavaara	Pa	12	14	Pahkakoski	M	15	17
Heinäpuro	Pa	17	17	Pelsonsuo	A	56	90
Hiirenjärvi	Pa	9	9	Sanginjoki	M	11	11
Höljäkkä	M	36	42	Säräisniemi	Pa	37	44
Juuka	M	341	449	Tannila	Pa	18	18
Juutila	A	36	38	Veneheitto	M	59	63
Kajoo	M	28	29	Vepsä	A	37	37
Kangaslahti	A	29	31	Väli-Olhava	M	37	37
Kannas, Juuka	Pa	17	17	Yli-Ii	M	107	217
Karhunpää	A	47	47	Ylikiiminki	M	120	143
Kohiseva	A	25	26	Yli-Olhava	Pa	11	11
Korpimäki	A	22	23	Yhteensä — Summa		1 687	2 027
Kuhnusta	M	13	15	Padasjoki 19			
Kuohatti	Pa	13	13	Arrakoski	A	93	103
Lahovaara	Pa	18	18	Auttoinen	A	79	85
Larinsaari	Pa	18	18	Hahmajärvi	A	33	33
Lipinlahti	A	41	44	Harmoinen	A	54	54
Louhela	Pa	15	16	Hinttola	A	13	14
Mujejärvi	M	13	13	Kasiniemi	A	51	59
Nunnanlahti	M	66	67	Kuhmakoski	A	39	39
Nunnanvaara	Pa	18	18	Kuhmoinen	A	352	434
Nurmes	M	866	1 192	Kylämä	A	45	45
Paalasmaa	M	24	24	Maakeski	A	138	143
Pajukoski	M	29	30	Neroskulma	A	32	32
Petäiskylä	A	25	25	Padasjoki	A	318	398
Pirttipuro	M	46	47	Patavesi	A	30	30
Polvela	Pa	17	20	Peltola	A	54	56
Rautavaara	M	131	166	Pihlajakoski	A	57	59
Rumo	M	25	25	Porasa	A	18	18
Salmenkylä	A	49	49	Puukkoinen	A	37	38
Saramo	Pa	19	19	Päijälä	A	72	73
Savikylä	A	49	51	Romo	A	22	22
Sivakka	M	16	16	Ruolahti	A	61	61
Särkivaara, Nurmes	M	51	51	Sappee	A	41	42
Timovaara	Pa	8	8	Seitniemi	A	61	62
Valtimo	M	212	249	Torittu	A	50	50
Vuokko	A	49	50	Vesijako	A	44	44
Ylikylä, Nurmes	M	64	66	Virmaila	A	28	28
Ylä-Valtimo	Pa	18	18	Yhteensä — Summa		1 822	2 022
Yhteensä — Summa		2 584	3 123	Pello 95			
Orivesi 35				Aavasaksa	A	90	103
○ Eräjärvi	A	146	158	Juoksenki	M	85	88
○ Eväjärvi	A	39	39	Kainuunkylä	A	50	51
○ Korpi, Längelmäki	A	44	45	Kantomaanpää	M	31	31
○ Kuivanen	A	28	29	Kapusta	M	34	35
○ Leväslahti	A	40	41	Kapustalehto	Pa	17	17
○ Längelmäki	A	49	51	Kauliranta	M	80	96
○ Länkipohja	A	188	226	Koivumaa	Pa	13	13
○ Mulkola	A	17	17	Kolari	M	93	125
○ Ouminpohja	A	41	43	Konttajärvi	M	33	33
○ Piittala	A	52	56	Kurtakko	M	18	18
○ Rasi	A	19	20	Lampsijärvi	M	34	36
○ Ristivesi	A	23	23	Lankojärvi	A	42	44
○ Talviainen	A	62	63	Lappea	M	19	19
○ Vihasjärvi	A	62	62	Lempeä	A	40	42
○ Vinkä	A	14	15	Lohijärvi	M	51	51
○ Västilä	A	59	60	Meltosjärvi	M	61	65
Yhteensä — Summa		883	948				

Taulu 4

Tabell 4

Naamijoki	A	24	24	Penttilänlahti	Pa	20	20
Orajärvi	A	23	23	Pielavesi	M	297	380
Pasmajärvi	Pa	18	18	Porttila	A	26	26
Pekinpää	A	29	30	Saarela	Pa	28	29
Pello	M	354	458	Sulkava	Pa	19	19
Ruokojärvi	M	10	10	Säviä	M	58	78
Saarenpudas	A	18	18	Säviäntaipale	M	24	24
Sieppijärvi	M	93	107	Tossavanlahti	M	23	25
Tengeliö	A	77	92	Vaaraslahti	M	66	67
Turtola	M	60	64	Yhteensä — Summa		1 072	1 221
Törmäjärvi	Pa	10	11				
Vaattojärvi	M	23	23	Piippola 85			
Venejärvi	Pa	10	10	Ahokylä	Pa	18	18
Väylänpää	M	17	17	Hyvölänranta	Pa	20	22
Väystäjä	Pa	14	14	Kestilä	M	124	160
Yli-Sieppijärvi	Pa	14	14	Laakkola	Pa	18	21
Ylitornio	M	261	381	Latvankylä	Pa	14	14
Ylläsjoki	Pa	7	7	Leskelä	Pa	18	18
Ylläsjärvi	Pa	7	7	Pihkalanranta	Pa	18	20
Äkäsjoki	M	54	97	Piippola	M	94	108
Äkäslompola	M	40	41	Pulkkiila	M	122	150
Yhteensä — Summa		1 954	2 333	Pyhäntä	M	59	69
				Rivinperä	Pa	20	20
				Tavastkenkä	M	45	46
				Vorna	Pa	24	28
				Yhteensä — Summa		594	694
Pieksämäki 58							
Heinämäki, Jäppilä	A	21	21	Pori 39			
Hietakylä	A	32	32	Ahlainen	M	167	180
Huhtimäki	Pa	7	7	Ahmaus	Pa	14	14
Hurskaala	M	31	33	Etelämaa	M	52	53
Huumala	M	32	32	○Haavasoja	A	40	40
Hällinmäki	M	25	25	Hanhijoki, Lavia	A	28	29
Jäppilä	M	85	106	○Harjakangas	A	37	38
Kantala	M	26	26	Harvala	M	27	28
Karjala	A	13	13	○Huilimäki	A	30	31
Kiekka	M	31	33	Hirvijärvi, Siikainen	M	54	54
Kotämäki	M	19	19	Honkajärvi	A	22	22
Kylmämäki	M	24	24	○Honkakoski	A	72	74
Lamminmäki	A	42	45	○Häyhtiönmaa	A	60	60
Maavesi	M	46	47	Jalonoja	M	68	72
Mataramäki	A	14	14	Jylhänmaa	M	31	31
Montola, Virtasalmi	A	50	52	○Kairila	A	46	46
Naarajärvi	A	173	222	Kalliala	M	42	42
Nenonpelto	A	41	41	Karhia	A	40	43
Niskämäki	M	33	33	Kasala	M	37	37
Paltanen	A	22	26	Kauvatsa	M	137	150
Partaharju	A	23	36	○Keipilä	A	153	160
Peipusjärvi	M	29	29	○Kiettare	A	60	61
Pieksämäki	A	1 834	2 692	Kiikoinen	M	193	213
Porsaskoski	M	28	28	○Kivijärvi	A	16	16
Rummukka	M	23	23	○Kokemäki	A	710	966
Ruuhilampi	Pa	13	13	○Korkeaaja	A	49	49
Savuniemi	M	37	37	Kulkkila	M	77	78
Siikakoski	M	27	27	Kullaa	M	142	161
Siikamäki	A	32	32	Kuorsumaa	M	36	36
Surnuinmäki	A	47	74	Kuvaskangas	M	47	47
Syvänsi	Pa	19	19	○Kynsikangas	A	36	36
Tihusniemi	A	25	25	○Kyttälä	A	58	60
Valkeämäki, Virtasalmi	M	24	24	Köyliö	M	289	322
Vehmaskylä	A	41	41	Köörtilä	M	37	37
Venetmäki	M	28	28	Lamppi	A	54	54
Virtasalmi	M	93	115	○Lassila	A	86	89
Yhteensä — Summa		3 090	4 094	Lauttijärvi	A	25	27
				Lavia	M	238	276
				Lemlahti	M	35	37
				Leppijärvi	A	28	28
				Leväsjoki	A	50	52
				Iiesjärvi	Pa	12	12
				Luvia	M	267	287
				Marjajärvi	M	39	39
				Merikarvia	M	317	346
				Mustajoki	M	48	50
				Niemenkylä, Luvia	A	106	107
				Nisukoski	M	57	57
				○Noormarkku	A	431	575
				Otamo	A	28	31
				○Peipohja	A	292	333

Taulu 4

Tabell 4

Peränkylä	A	99	99	○Tauriala	A	46	46
Piilijoki	A	36	36	Vehkajärvi	A	37	37
Pirskeri	Pa	8	10	○Vuolijoki, Pälkäne	A	50	50
Pirttijärvi, Ahlainen	A	21	21	Yhteensä — Summa		1 601	1 726
Pohjajoki	A	41	42	Rovaniemi 91			
○Pomarkku	A	251	283	Anetjärvi	Pa	15	15
Preiskeri	A	26	26	Antiorova	A	13	14
Pyntäinen	Pa	14	15	Asmuntti	Pa	18	19
○Rajaaja	A	100	101	Autti	A	47	50
Rautu	M	47	47	Auttinkongäs	Pa	8	8
Riiho	A	65	69	Hirvas	A	62	102
○Riste	A	164	176	Hosio	Pa	14	15
Riuttala	M	41	41	Hyväniemi	Pa	12	12
○Rudanmaa	A	60	60	Hämeenniemi	A	21	22
Saarikoski	A	31	31	Jaatila	A	68	272
Sammi	M	46	46	Jumisko	Pa	11	12
Siikainen	M	95	115	Juotas	A	26	29
Sääksjärvi, Kauvatsa	M	36	36	Juuniemi	A	20	221
Tuiskula, Köyliö	M	122	128	Jääskö	A	24	24
Tuorula	A	82	89	Kaisto	Pa	10	10
○Tuunajärvi	A	37	37	Kelankylä	Pa	16	17
Vuorenmaa, Köyliö	M	102	103	Kivitaipale	A	16	17
Ylikarvia	A	30	30	Kolpene	A	118	123
Ylä-Köyliö	M	110	117	Kortteenperä	Pa	17	17
Yhteensä — Summa		6 684	7 444	Koskenkylä, Rovaniemi	A	50	50
Pudasjärvi 88				Kuha	Pa	18	18
Aittojärvi, Pudasjärvi ..	M	13	14	Kuloharju	M	19	19
Alasiirua	M	15	15	Kuukasjärvi	M	38	39
Haapala, Pudasjärvi	Pa	18	20	Kynsilä	Pa	11	13
Hetejärvi	M	21	21	Lehtiniemi	M	19	19
Hirvaskoski	M	31	34	Lehtojärvi	A	17	17
Honkavaara, Pudasjärvi ..	M	12	12	Leipee	A	19	19
Inattijärvi	M	26	29	Lohiniva	M	45	48
Ikoseniemi	M	18	19	Lohiranta	Pa	10	10
Inget	M	16	17	Maaninkavaara	Pa	9	10
Jaurakkajärvi	M	17	17	Marrasjärvi	Pa	15	15
Jokijärvi, Taivalkoski ..	Pa	17	17	Marraskoski	A	34	34
Jurmu	M	14	14	Mauru	Pa	16	16
Kipinä	M	18	18	Meltaus	M	45	51
Koitiä	Pa	14	15	Misi	M	27	25
Kovio	Pa	20	21	Mourujärvi	M	8	8
Kurtti	Pa	11	11	Mustavaara, Ranua	M	28	32
Livo	Pa	12	14	Muurola	A	139	238
Loukusa	M	18	19	Mäntyjärvi, Posio	Pa	17	17
Metsäkylä, Taivalkoski ..	M	24	24	Nampa	Pa	11	11
Parviainen	Pa	19	19	Narkaus	A	26	27
Pintamo	Pa	15	17	Niskanperä	A	51	67
Poijula	M	8	8	Nivankylä	A	42	44
Pudasjärvi	M	390	554	Nolimo	M	15	15
Puhos	Pa	18	21	Norvajärvi	A	23	24
Pärjänsuo	M	27	31	Oikarainen	A	52	62
Sarajärvi	M	34	36	Olkajärvi	A	16	18
Taivalkoski	M	252	333	Patokoski	A	42	42
Tirola	M	15	16	Pekkala	M	52	55
Tyrjärvi	M	10	11	Pernu	A	22	22
Viinikoski	Pa	11	11	Perttaus	Pa	13	13
Yhteensä — Summa		1 134	1 408	Perunka	Pa	15	15
Pälkäne 36				Peräposio	Pa	16	16
○Aitoo	A	141	156	Piittisjärvi	A	19	19
○Harhala	A	89	92	Pisa	A	13	13
○Kirpu	A	32	33	Posio	M	175	243
Kivisalmi	A	40	40	Putkivaara	Pa	8	8
Kortteenpohja	A	20	20	Raajärvi	A	8	102
Kuhmalahti	A	87	89	Raanujärvi	M	37	43
Kuohijoki	A	38	40	Raiskio	Pa	12	12
Kyynärö	A	50	54	Ranua	M	234	302
○Laitikkala	A	80	86	Rattosjärvi	Pa	16	17
Luopioinen	M	119	128	Rautionsaari	A	64	101
Padankoski	A	23	23	Rovaniemi	A	5 183	7 776
Pajulankylä	Pa	19	19	Rovastinahö	M	14	14
Pohja	M	90	96	Ruikka	A	10	10
Puutikkala	A	44	46	Saarenkylä	A	389	500
○Pälkäne	A	424	490	Saarikämä	A	7	7
Rautajärvi	A	76	83	Sinettä	A	62	66
○Salmentaka	A	96	98	Sirmiö	Pa	8	9
				Sonka	A	23	23
				Sulaoja	A	20	20
				Sääskilähti	M	23	23

Taulu 4

Tabell 4

Tapio	A	59	60	Tarvaala	M	55	55
Teerivaara	Pa	19	19	Vahanka	A	39	40
Telkkälä	Pa	18	18	Vastinki	A	40	40
Tennirova	A	25	25	Vehkaperä	M	15	15
Tiainen	Pa	13	14	Vuoskoski	Pa	26	27
Tolja	Pa	15	15				
Tolva	M	21	21	Yhteensä — Summa		3 201	3 766
Vanttausjärvi	A	25	25				
Viidanvaara	Pa	11	11	Savonlinna 57			
Viiri	A	93	109	Ahvensalmi	M	31	31
Vika	Pa	8	8	Aittola	M	37	37
Vikajärvi	M	23	24	Auvila	M	42	43
Välttämö	Pa	8	8	Enonkoski	M	105	130
Vääräjärvi	Pa	8	8	Halttula	M	42	42
Ylikitka	Pa	13	13	Hanhikylä	M	37	37
Ylinampa	M	25	25	Hankavaara	Pa	17	18
Ylisimo	A	43	43	Heikkurila	M	41	41
Yhteensä — Summa		8 268	11 887	Hiltula	A	20	20
				Hiukkajoki	M	73	73
Ruovesi 34				Hummovaara	M	35	35
Killinkoski	M	113	137	Ihamaniemi	M	39	39
Kolho	M	231	360	Intsilä	M	36	37
Ohtola	A	50	51	Itälahti	A	26	26
Valkeeniemi	Pa	16	16	Juvola	A	39	39
Yhteensä — Summa		410	564	Kaartila	A	23	27
				Kalajärvi	M	25	25
Saarijärvi 44				Kallislahti	M	74	79
Heinolahti	Pa	15	16	Kannas	M	67	68
Hilmonkoski	A	51	52	Karjula	M	39	40
Hirvikangas	A	16	16	Karvila	M	29	29
Hoikanperä	Pa	10	10	Kesälahti	M	168	196
Humppi	A	32	32	Kiviapaja	M	39	39
Häktilä	M	51	55	Koitsanlahti	A	42	43
Hännilä	M	25	25	Kokonsaari	M	20	20
Kala-Vastinki	A	14	14	Kolkonpää	M	30	31
Kalmari	M	90	93	Kolkontaipale	M	86	87
Kangasaho	A	41	42	Kommerniemi	Pa	12	12
Kannonjärvi	A	35	36	Kosolankylä	M	30	30
Kannonkoski	M	106	129	Kulennoinen	M	86	91
Kannonsaha	M	34	38	Kumpu	M	31	31
Karstula	M	346	458	Kupiala	Pa	16	17
Kiminki, Karstula	M	76	77	Kurrinmäki	M	16	16
Kinnula	M	127	146	Kyrsy	M	44	45
Kivijärvi	M	153	198	Leipämäki	Pa	17	18
Kolkanlahti	A	59	69	Leivola	Pa	15	15
Konttimäki	M	31	31	Lohikoski	M	77	83
Koskenkylä, Saarijärvi	A	57	57	Maironiemi	M	160	173
Kukko	M	20	22	Melkoniemi	M	41	41
Kumpula	Pa	17	17	Moinsalmi	M	34	35
Kyyjärvi	M	155	169	Niukkala	M	44	47
Lakomäki	A	25	27	Oravi	M	34	37
Lannevesi	A	109	122	Parikkala	M	376	453
Leppäaho	M	21	21	Parkumäki	M	68	70
Linna	A	30	31	Peruspohja	Pa	15	15
Lokakylä	M	21	22	Pihlajalahti	M	64	67
Länsi-Kalmari	M	33	35	Pitkälä	M	35	35
Mahlu	M	64	70	Puhakka	A	29	29
Matkusjoki, Kinnula	Pa	10	10	Punkaharju	A	49	72
Muhola	M	35	35	Punkasalmi	M	153	234
Mäkiaho	A	43	43	Purujärvi	A	63	63
Nurmijoki	M	14	14	Putikko	M	68	72
Paajala	Pa	8	9	Rajavaara	M	19	19
Pajupuro	M	38	38	Rantasalmi	M	275	325
Palomäki	M	43	43	Rantasalmi as.	M	54	65
Palsankylä	A	24	24	Rasti	M	23	23
Peuralinna	M	7	7	Rautalahti	M	52	53
Pien-Vastinki	M	25	25	Ritosaari	M	18	19
Purala	A	25	26	Ruhvana	M	49	49
Pytkönmäki	M	76	91	Rönkkö	M	35	35
Pääjärvi	M	48	49	Saari	A	81	84
Rantakylä	M	49	50	Sarvisalo	M	21	21
Saarijärvi	M	615	891	Saukonsaari	M	30	30
Saunakylä	M	21	22	Savikumpu	M	11	11
Soidinmäki	A	25	25	Savonranta	M	122	147
Sompala	M	31	31	Soilukka	A	22	22
Takkala	M	13	14	Sulkava	M	277	329
Talviaislahti	M	12	12	Säimen	M	43	43
				Särkilähti	M	29	29
				Särkisalmi	M	154	194
				Tarnala	M	48	49

Taulu 4

Tabell 4

Teemassaari	M	43	44	Peranka	Pa	16	16
Telataipale	M	31	31	Pesio	M	22	23
Torasalo	A	35	35	Pieni-Väisälä	A	21	21
Totkunniemi	Pa	26	26	Piispajärvi	M	23	28
Tuohisaari	Pa	12	12	Puokiovaara	M	16	16
Tuusmäki	M	77	79	Puolanka	M	191	231
Uukuniemi	M	47	48	Puras	M	15	15
Vaahersalo	M	24	24	Pyhännänkylä	M	25	25
Vaara	M	34	34	Raate	Pa	17	17
Varmo	M	31	31	Rasinkylä	Pa	12	12
Varparanta	A	40	54	Ristijärvi	M	129	161
Vekara	M	24	24	Ruhtinansalmi	M	61	65
Vuoriniemi	M	52	53	Saarikylä	Pa	23	24
Yhteensä — Summa		4 678	5 175	Sakara	M	27	27
Sodankylä 93				Salonsaari	Pa	11	11
Aska	Pa	10	10	Selkoskylä	M	19	19
Hietakangas	Pa	10	10	Suolijärvi	Pa	11	11
Jeesio	Pa	14	14	Suomussalmi	M	156	172
Kelujärvi	Pa	25	25	Tapankylä	Pa	14	14
Kersilö	M	11	11	Törmänmäki	M	16	16
Kierinki	Pa	18	18	Uva	M	31	31
Kukajärvi	Pa	10	10	Vaaranniva	M	15	16
Lisma-Aapa	Pa	6	6	Valkeisvaara	M	18	18
Lokka	Pa	16	17	Väyrylänkylä	M	23	23
Luosto	M	12	12	Vääkiö	Pa	15	15
Moskuvaara	Pa	13	13	Ylinäljänkä	M	24	26
Niesi	Pa	15	15	Yli-Vuokki	Pa	13	13
Orakylä	Pa	13	13	Ämmänsaari	M	378	528
Petkula	Pa	10	10	Yhteensä — Summa		2 098	2 430
Peurasuvanto	Pa	11	12	Toijala 37			
Purnumukka	Pa	6	6	○ Annula	A	41	44
Raudanjoki	M	16	17	○ Ehvo	A	61	67
Riipi	Pa	16	18	○ Hakolahti	A	42	42
Sattanen	Pa	18	18	○ Halkivaha	A	124	126
Sattasvaara	Pa	16	16	○ Hanhisuo	A	35	37
Seipäjärvi	Pa	8	8	○ Kehro	A	51	51
Siurunmaa	Pa	14	14	○ Kokko	A	47	48
Sodankylä	M	567	933	○ Kuurila	A	127	136
Syväjärvi	M	31	33	○ Kylmäkoski	A	91	113
Tanhua	M	21	21	○ Kylmäkoski as.	A	109	111
Torvinen	M	18	18	○ Kärjenniemi	A	99	100
Unari	Pa	17	17	○ Käyrälä	A	49	50
Unarin Luusua	M	17	19	○ Laukeela	A	220	271
Vaalajärvi	Pa	18	19	○ Lintumaa	A	30	30
Vuojärvi	M	12	12	○ Menonen	A	69	70
Vuotso	M	43	52	○ Metsäkansa	A	99	104
Yli-Kitinen	Pa	18	21	○ Nuutajärvi	A	71	110
Yhteensä — Summa		1 050	1 438	○ Paino	A	41	43
Suomussalmi 87				○ Pyörönmaa	A	44	44
Ahjola	Pa	16	16	○ Rantoo	A	36	36
Alavuokki	M	30	31	○ Rapola	A	71	73
Auho	M	16	16	○ Riisikkala	A	45	46
Auhojärvi	Pa	16	16	○ Ritvala	A	69	70
Hiisijärvi	Pa	18	18	○ Savikoski	A	28	28
Hoikka	Pa	17	17	○ Sontula	A	41	41
Hossa	M	20	22	○ Sotkia	A	64	93
Hyrnsalmi	M	239	310	○ Sääksmäki	A	89	108
Joukokylä	M	27	28	○ Taipale, Kylmäkoski	A	61	61
Jumalisjärvi	M	14	14	○ Toijala	A	1 270	1 657
Jumaliskylä	M	18	18	○ Tursa	A	103	110
Karpinvaara	M	21	21	○ Tyrisevä	A	43	44
Keträ	M	25	25	○ Urjala	A	250	302
Kianta	M	30	33	○ Urjalankylä	A	84	90
Kiiskilä	Pa	10	10	○ Valajärvi	A	55	56
Kirnukoski	M	24	25	○ Valkeakoski	A	2 710	3 929
Koitto	Pa	18	18	○ Viiala	A	562	718
Korvua	Pa	17	17	○ Viranmaa	A	59	61
Koskikylä	Pa	14	14	Yhteensä — Summa		7 090	9 120
Kotila	M	22	22	Vaasa — Vasa 61			
Kulma	Pa	14	14	Harjunkylä, Jurva	Pa	11	13
Kypärävaara	M	33	33	Harrström	M	45	48
Laaaja	M	14	14	Helenelund	A	58	60
Leipivaara	Pa	18	19	Jurva	M	260	360
Lylykylä	Pa	16	16	Järvenpää, Jurva	M	76	79
Moisiovaara	M	26	26	Korsbäck, Korsnäs	A	45	46
Näätälä	M	23	23	Korsnäs	M	158	223

Taulu 4

Tabell 4

Puhelinkeskukset verkkoryhmittäin Telefoncentralerna ordnade enligt nätgrupper	Teknillinen rakenne Teknisk kon- struktion	Pääliittymien lukumäärä Antalet huvudanslut- ningar	Puhelimien lukumäärä Antalet telefoner	Puhelinkeskukset verkkoryhmittäin Telefoncentralerna ordnade enligt nätgrupper	Teknillinen rakenne Teknisk kon- struktion	Pääliittymien lukumäärä Antalet huvudanslut- ningar	Puhelimien lukumäärä Antalet telefoner
Långåminne	A	79	82	Harmaalanranta	M	13	13
Malaks	M	379	397	Huopankoski	M	60	60
Niemenkylä, Jurva	M	91	98	Ilmolahti	A	40	42
Norrback	M	46	47	Ilosjoki	Pa	15	15
Närviöjoki	M	80	86	Keihärinkoski	M	46	48
Pörtom	M	194	220	Keitelephoja	M	42	44
Raineback	M	26	26	Kennää	M	14	14
Ribäck	Pa	14	14	Kojola	M	30	30
Sarvijoki	A	50	51	Kolima	M	38	40
Sidback	A	59	59	Kolkku	M	20	20
Svarvar	M	35	35	Korppinen	M	42	43
Tainuskylä	M	29	31	Kotvala	M	33	33
Taklaks	M	91	93	Kukaskylä	M	13	13
Töjby	A	47	48	Kumpumäki	M	33	33
Yttermalaks	M	312	334	Kutemainen	M	37	37
Öjna	Pa	12	12	Kymönkoski	M	33	34
Yhteensä — Summa		2 197	2 462	Kärväskylä	M	16	16
Varkaus 72				Lahnanen	M	32	32
Harjuranta	M	35	35	Liitonjoki	M	15	15
Heinävesi	M	226	280	Lonnikko	M	15	15
Huutokoski	A	41	47	Löytänä	M	35	35
Itä-Soisalo	M	35	35	Muurasjärvi	M	65	71
Joroinen	M	284	359	Niinilahti	A	45	47
Kaitainen	M	50	51	Peninki	M	51	53
Kangaslampi	M	71	78	Permonen	M	19	19
Karvio	M	51	55	Pihtipudas	M	323	415
Katajamäki, Joroinen ..	A	25	25	Seläntaus	M	25	28
Kerisalo	M	66	68	Soliskylä	A	40	64
Kerma	M	43	45	Suovanlahti	A	50	53
Kilpimäki	A	19	19	Särkiharju	M	34	36
Kohmansalo	M	12	12	Taimo	M	35	35
Kolma	A	64	65	Toulat	M	24	24
Konnuslahti	M	40	42	Valkeisjärvi	M	25	25
Kotalahti	M	55	55	Viitasaari	M	533	725
Kuittua	M	37	37	Vuorilahti	A	29	29
Kurjala	M	38	38	Yhteensä — Summa		1 987	2 327
Kypärä	M	24	24	Äänekoski 45			
Lahnalahti	M	36	36	○ Hietama	A	59	62
Laitilanmiemi	M	21	21	Hinkkala	A	25	26
Leppävirta	M	386	486	○ Honkola	A	62	64
Malkkila	M	36	37	Hytölä	M	34	40
Moninmäki	M	25	25	Hänniskylä	M	24	24
Mustinmäki	Pa	17	17	Istumäki	M	37	41
Niinimäki	M	29	29	Jouhtikylä	M	15	15
Näädänmaa	A	38	40	○ Järvenpää, Äänekoski ..	A	12	12
Oravikoski	A	98	165	Kalaniemi	A	46	46
Palokki	A	65	68	Kella	Pa	15	15
Palviainen	A	80	82	○ Koivisto	A	55	58
Paukarlahti	A	25	26	Konginkangas	M	109	125
Petruma	A	23	23	Konnevesi	M	176	204
Puponmäki	M	28	28	Korhola	M	54	54
Pyylinsaari	A	25	25	○ Laajaranta	A	20	20
Pölläkkä	Pa	11	11	Liimattala, Konginkangas	M	59	60
Reinikkala	Pa	18	18	Lummukka, Konnevesi ..	Pa	10	10
Riihiranta	M	27	27	Matilanvirta	A	25	25
Rummukkala	M	48	48	○ Mämme	A	65	66
Ruunalehto	M	40	40	Neituri	A	21	21
Saahkarlahti	A	44	45	○ Parantala	A	38	39
Saamainen	Pa	18	18	Pukara, Konnevesi	Pa	23	23
Sarvikumpu	M	48	50	Pyhalahti	M	48	49
Soinilansalmi	M	27	27	Rautionmäki	Pa	18	18
Sorsakoski	A	197	272	Riihilahti	A	13	13
Särkijoki, Leppävirta ..	M	24	24	○ Ruoti	A	12	13
Timola	M	53	53	Saarikas	M	28	28
Valkeamäki	M	23	23	Sirkkamäki	M	39	39
Vihtari	M	34	35	Sumainen	M	72	79
Viitalahti	M	28	28	○ Suolahti	A	500	746
Viljolahti	M	60	60	Syvälähti	M	44	44
Yhteensä — Summa		2 848	3 257	Viitakylä	Pa	19	19
Viitasaari 46				Välimäki	Pa	18	18
Alvajärvi	M	48	52	○ Äänekoski	A	1 026	1 541
Haarala	M	19	19	Yhteensä — Summa		2 821	3 657

B. Puhelintilastoa verkoryhmittäin

○ merkki verkoryhmän nimen jäljessä tarkoittaa, että verkoryhmä on liitetty tilanjavalintaiseen kaukoverkkoon.

pll = posti- ja lennätinlaitos
 tpl = toimiluvanalainen puhelinalaitos
 A = automaattikeskus
 Pa = puoliautomaattikeskus
 M = käsikeskus

B. Telefonstatistik, ordnad enligt nätgrupper

Tecknet ○ efter nätgruppens namn anger att nätgruppen är ansluten till fjärrnätet med abonnentval.

ptv = post- och telegrafverket
 tik = telefonrättning med koncession
 A = automatcentral
 Pa = halvautomatcentral
 M = manuell central

1	2	3			6	7	8	9	10-14								
		Puhelinkeskusten lukumäärä Antalet telefoncentraler							Pääliittymien lukumäärä Antalet huvudanslutningar	Puhelimien lukumäärä Antalet telefoner	Puhelimia 100 asukasta kohti Telefoner per 100 invånare	Automaattisointiaste % Automatiseringsgrad %	Koti- ja ulkomainen puhelinliikenne Telefontrafiken inom landet och på utlandet				
		Verkkoryhmän sisäiset puhelut *) Internasamtal inom nätgruppen *)											Kaukopuhelut Fjärrsamtal				
		A	Pa	M									Käsiväl. liikenne Manuell trafik	Autom. liikenne Autom. trafik	Käsiväl. liikenne Manuell trafik	Autom. liikenne Autom. trafik	
Luku Antal	Maksusykäykset à 5 p. Taxeimpulser à 5 p.	Luku Antal	Luku Antal	Maksusykäykset à 5 p. Taxeimpulser à 5 p.													
Verkkoryhmit jakoalettain Nätgrupperna ordnade enligt fördelingsområde																	
1 000 kpl 1 000 st																	
Helsingin jakoalue Helsingfors fördelingsområde																	
Borgå — Porvoo ○	15	83	—	—	15 442	18 962	25.9	100	278	27 302	197	2 850	52 763				
Siitä: — Härav:																	
— pll, ptv		77	—	—	13 472	16 313		100	278	21 815	197	2 850	52 763				
— tpl, tik		6	—	—	1 970	2 649		100	—	5 487	—	—	—				
Ekenäs — Tammisaari ○	11	34	1	1	8 053	10 605	26.9	98.5	62	26 714	99	1 348	45 741				
— pll, ptv		27	1	1	6 273	8 013		98.0	62	20 860	99	1 348	45 741				
— tpl, tik		7	—	—	1 780	2 592		100	—	5 855	—	—	—				
Forssa ○	16	24	—	—	3 720	4 759	15.8	100	—	12 513	20	1 098	20 902				
— pll, ptv		—	—	—	—	—		—	—	—	20	1 098	20 902				
— tpl, tik		24	—	—	3 720	4 759		100	—	12 513	—	—	—				
Heinola ○	10	37	—	—	4 323	5 802	17.9	100	—	11 967	104	1 071	22 094				
— pll, ptv		—	—	—	—	—		—	—	—	104	1 071	22 094				
— tpl, tik		37	—	—	4 323	5 802		100	—	11 967	—	—	—				
Helsinki — Helsingfors ○	0	124	—	—	257 542	368 572	46.3	100	—	578 867	3 506	22 243	675 329				
— pll, ptv		—	—	—	—	—		—	—	—	3 506	22 243	675 329				
— tpl, tik		124	—	—	257 542	368 572		100	—	578 867	—	—	—				
Hyvinkää ○	14	45	—	—	12 657	17 050	21.3	100	0.4	36 066	90	2 801	53 063				
— pll, ptv		26	—	—	7 235	9 322		100	0.4	17 500	90	2 801	53 063				
— tpl, tik		19	—	—	5 372	7 728		100	—	18 566	—	—	—				
Hämeenlinna ○	17	70	—	—	10 672	15 656	20.9	100	—	38 354	169	2 981	58 794				
— pll, ptv		—	—	—	—	—		—	—	—	169	2 981	58 794				
— tpl, tik		70	—	—	10 672	15 656		100	—	38 354	—	—	—				
Lahti ○	18	92	—	—	22 202	30 909	21.6	100	1.2	58 773	351	4 917	121 986				
— pll, ptv		—	—	—	—	—		—	1.2	—	351	4 917	121 986				
— tpl, tik		92	—	—	22 202	30 909		100	—	58 773	—	—	—				
Lohja ○	12	28	—	—	5 221	7 192	22.4	100	—	20 357	—	1 758	26 384				
— pll, ptv		—	—	—	—	—		—	—	—	—	1 758	26 384				
— tpl, tik		28	—	—	5 221	7 192		100	—	20 357	—	—	—				
Padasjoki	19	25	—	—	1 822	2 022	20.2	100	—	3 775	47	—	—				
— pll, ptv		25	—	—	1 822	2 022		100	—	3 775	47	—	—				
— tpl, tik		—	—	—	—	—		—	—	—	—	—	—				
Vihti ○	13	21	—	—	3 979	4 691	21.1	100	—	6 471	4.8	934	16 847				
— pll, ptv		—	—	—	—	—		—	—	—	4.8	934	16 847				
— tpl, tik		21	—	—	3 979	4 691		100	—	6 471	—	—	—				
Yhteensä — Summa		583	1	1	345 633	486 220	36.5	99.9	341	821 158	4 587	42 001	1 093 903				
— pll, ptv		155	1	1	28 852	35 670		99.6	341	63 949	4 587	42 001	1 093 903				
— tpl, tik		428	—	—	316 781	450 550		100	—	757 209	—	—	—				

*) Mukaan luettuna paikallispuhelut — De lokala samtalen inberäknade

Taulu 4

Tabell 4

	1	2	3	4	5	6	7	8	9	10	11	12	13	14
Jyväskylän jakoalue														
Jyväskylä fördelningsområde														
Joutsa	47	1	—	17	1 158	1 312	15.0	2.4	1 041	33	200	—	—	—
— pll, ptv		1	—	17	1 158	1 312		2.4	1 041	33	200	—	—	—
— tpl, tik		—	—	—	—	—		—	—	—	—	—	—	—
Jyväskylä ○	41	52	3	29	16 501	24 738	19.8	89.5	2 575	46 956	928	2 742	82 310	—
— pll, ptv		30	3	29	4 074	4 673		44.6	2 575	6 324	928	2 742	82 310	—
— tpl, tik		22	—	—	12 427	20 065		100	—	40 631	—	—	—	—
Jämsä ○	42	28	—	—	3 408	4 372	18.4	100	—	3 186	47	723	19 908	—
— pll, ptv		28	—	—	3 408	4 372		100	—	3 186	47	723	19 908	—
— tpl, tik		—	—	—	—	—		—	—	—	—	—	—	—
Keuruu	43	12	3	14	2 015	2 653	14.9	13.1	1 871	508	312	—	—	—
— pll, ptv		12	3	14	2 015	2 653		13.1	1 871	508	312	—	—	—
— tpl, tik		—	—	—	—	—		—	—	—	—	—	—	—
Saarijärvi	44	17	6	32	3 201	3 766	11.9	18.5	2 947	1 015	420	—	—	—
— pll, ptv		17	6	32	3 201	3 766		18.5	2 947	1 015	420	—	—	—
— tpl, tik		—	—	—	—	—		—	—	—	—	—	—	—
Viitasaari	46	5	1	31	1 987	2 327	12.9	10.1	1 926	283	259	—	—	—
— pll, ptv		5	1	31	1 987	2 327		10.1	1 926	283	259	—	—	—
— tpl, tik		—	—	—	—	—		—	—	—	—	—	—	—
Äänekoski ○	45	15	6	13	2 821	3 657	15.0	75.3	854	2 136	237	522	10 805	—
— pll, ptv		15	6	13	2 821	3 657		75.3	854	2 136	237	522	10 805	—
— tpl, tik		—	—	—	—	—		—	—	—	—	—	—	—
Yhteensä — Summa		130	19	136	31 091	42 825	17.1	71.4	11 212	54 116	2 403	3 988	113 024	—
— pll, ptv		108	19	136	18 664	22 760		46.2	11 212	13 486	2 403	3 988	113 024	—
— tpl, tik		22	—	—	12 427	20 065		100	—	40 631	—	—	—	—
Kouvolan jakoalue														
Kouvola fördelningsområde														
Imatra	54	17	2	25	7 120	10 114	17.8	82.8	1 728	10 483	726	—	—	—
— pll, ptv		15	2	25	6 770	9 576		81.9	1 728	9 808	726	—	—	—
— tpl, tik		2	—	—	350	538		100	—	675	—	—	—	—
Kangasniemi	59	—	6	12	797	905	10.2	—	742	—	134	—	—	—
— pll, ptv		—	6	12	797	905		—	742	—	134	—	—	—
— tpl, tik		—	—	—	—	—		—	—	—	—	—	—	—
Kotka ○	52	19	1	30	16 416	22 884	23.1	87.9	2 227	37 461	412	2 654	63 359	—
— pll, ptv		10	1	29	5 870	7 362		62.5	2 224	7 000	412	2 654	63 359	—
— tpl, tik		9	—	1	10 546	15 522		99.9	3	30 461	—	—	—	—
Kouvola ○	51	36	3	31	16 166	22 436	22.1	82.6	3 245	23 557	633	2 338	57 572	—
— pll, ptv		36	3	31	16 166	22 436		82.6	3 245	23 557	633	2 338	57 572	—
— tpl, tik		—	—	—	—	—		—	—	—	—	—	—	—
Lappeenranta ○	53	21	4	41	11 543	15 220	18.6	78.5	3 798	7 353	689	1 572	41 913	—
— pll, ptv		21	4	41	11 543	15 220		78.5	3 798	7 353	689	1 572	41 913	—
— tpl, tik		—	—	—	—	—		—	—	—	—	—	—	—
Mikkeli	55	17	5	50	8 603	11 558	17.4	70.9	3 191	10 035	1 031	—	—	—
— pll, ptv		7	5	50	3 267	3 637		7.5	3 191	365	1 031	—	—	—
— tpl, tik		10	—	—	5 336	7 921		100	—	9 670	—	—	—	—
Mäntyharju	56	6	4	16	1 847	2 127	15.2	16.7	1 674	376	282	—	—	—
— pll, ptv		6	4	16	1 847	2 127		16.7	1 674	376	282	—	—	—
— tpl, tik		—	—	—	—	—		—	—	—	—	—	—	—
Pieksämäki	58	15	3	18	3 090	4 094	15.9	82.2	234	3 648	456	—	—	—
— pll, ptv		15	3	18	3 090	4 094		82.2	234	3 648	456	—	—	—
— tpl, tik		—	—	—	—	—		—	—	—	—	—	—	—
Savonlinna	57	33	8	64	8 625	10 875	15.0	57.1	4 601	11 203	789	—	—	—
— pll, ptv		12	8	64	4 678	5 175		9.9	4 601	860	789	—	—	—
— tpl, tik		21	—	—	3 947	5 700		100	—	10 343	—	—	—	—
Yhteensä — Summa		164	36	287	74 207	100 213	19.0	76.9	21 439	104 116	5 151	6 564	162 843	—
— pll, ptv		122	36	286	54 028	70 532		67.3	21 436	52 967	5 151	6 564	162 843	—
— tpl, tik		42	—	1	20 179	29 681		99.5	3	51 149	—	—	—	—

Taulu 4

Tabell 4

1	2	3	4	5	6	7	8	9	10	11	12	13	14
Kuopion jakoalue													
Kuopio fördelningsområde													
Isalmi	77	35	3	32	5 509	6 926	10.8	71.1	1 709	8 590	618	—	—
— pll, ptv		34	3	32	3 955	4 468		53.6	1 709	4 044	618	—	—
— tpl, tik		1	—	—	1 554	2 458		100	—	4 545	—	—	—
Ilomantsi	74	10	9	11	1 131	1 283	7.6	24.6	1 070	364	192	—	—
— pll, ptv		10	9	11	1 131	1 283		24.6	1 070	364	192	—	—
— tpl, tik		—	—	—	—	—		—	—	—	—	—	—
Joensuu	73	64	17	48	12 273	16 858	13.9	76.4	4 529	29 579	1 050	—	—
— pll, ptv		27	13	44	4 776	5 352		29.1	4 436	2 297	1 050	—	—
— tpl, tik		37	4	4	7 497	11 506		98.4	93	27 282	—	—	—
Kuopio ○	71	73	3	29	14 715	20 695	16.2	88.9	2 713	59 575	978	1 664	68 037
— pll, ptv		16	3	29	2 947	3 243		29.5	2 713	1 496	978	1 664	68 037
— tpl, tik		57	—	—	11 768	17 452		100	—	58 079	—	—	—
Liekka	75	8	9	8	1 851	2 469	11.4	16.1	1 877	782	217	—	—
— pll, ptv		8	9	8	1 851	2 469		16.1	1 877	782	217	—	—
— tpl, tik		—	—	—	—	—		—	—	—	—	—	—
Nurmes	76	10	15	17	2 584	3 123	9.7	11.9	2 557	515	290	—	—
— pll, ptv		10	15	17	2 584	3 123		11.9	2 557	515	290	—	—
— tpl, tik		—	—	—	—	—		—	—	—	—	—	—
Pielavesi	78	6	4	13	1 072	1 221	8.8	13.0	944	273	164	—	—
— pll, ptv		6	4	13	1 072	1 221		13.0	944	273	164	—	—
— tpl, tik		—	—	—	—	—		—	—	—	—	—	—
Suonenjoki	79	20	—	—	1 228	1 421	9.9	100	0.3	3 816	208	—	—
— pll, ptv		20	—	—	1 228	1 421		—	0.3	—	208	—	—
— tpl, tik		20	—	—	1 228	1 421		100	—	3 816	—	—	—
Varkaus	72	14	4	33	6 164	7 574	14.1	68.9	2 536	6 956	685	—	—
— pll, ptv		13	4	33	2 848	3 257		27.7	2 536	1 200	685	—	—
— tpl, tik		1	—	—	3 316	4 317		100	—	5 756	—	—	—
Yhteensä — Summa		240	64	191	46 527	61 570	13.2	71.5	17 935	110 448	4 403	1 664	68 037
— pll, ptv		124	60	187	21 164	24 416		28.9	17 842	10 971	4 403	1 664	68 037
— tpl, tik		116	4	4	25 363	37 154		99.5	93	99 478	—	—	—
Oulun jakoalue													
Uleåborgs fördelningsområde													
Haapajarvi	84	4	11	12	2 192	2 626	9.8	5.9	1 995	342	320	—	—
— pll, ptv		4	11	12	2 192	2 626		5.9	1 995	342	320	—	—
— tpl, tik		—	—	—	—	—		—	—	—	—	—	—
Kajaani	86	18	17	45	6 320	9 153	13.2	66.2	2 988	13 000	717	—	—
— pll, ptv		14	17	45	3 291	3 774		17.9	2 988	918	717	—	—
— tpl, tik		4	—	—	3 029	5 379		100	—	12 082	—	—	—
Kemi	80	21	11	15	7 818	10 496	15.1	68.6	3 014	10 873	761	219	6 713
— pll, ptv		21	11	15	7 818	10 496		68.6	3 014	10 873	761	219	6 713
— tpl, tik		—	—	—	—	—		—	—	—	—	—	—
Kuusamo	89	2	9	18	1 277	1 685	8.5	5.4	1 364	137	174	—	—
— pll, ptv		2	9	18	1 277	1 685		5.4	1 364	137	174	—	—
— tpl, tik		—	—	—	—	—		—	—	—	—	—	—
Oulu ○	81	34	8	17	16 724	25 989	17.6	92.8	1 787	50 951	1 239	1 513	68 214
— pll, ptv		3	8	17	1 687	2 027		7.2	1 787	356	1 239	1 513	68 214
— tpl, tik		31	—	—	15 037	23 962		100	—	50 595	—	—	—
Piippola	85	—	8	5	594	694	7.7	—	617	121	131	—	—
— pll, ptv		—	8	5	594	694		—	617	121	131	—	—
— tpl, tik		—	—	—	—	—		—	—	—	—	—	—
Pudasjärvi	88	—	10	20	1 134	1 408	6.7	—	1 313	145	204	—	—
— pll, ptv		—	10	20	1 134	1 408		—	1 313	145	204	—	—
— tpl, tik		—	—	—	—	—		—	—	—	—	—	—
Raahe ○	82	21	—	—	2 359	3 599	11.3	100	—	6 142	186	286	6 552
— pll, ptv		—	—	—	—	—		—	—	—	186	286	6 552
— tpl, tik		21	—	—	2 359	3 599		100	—	6 142	—	—	—

Taulu 4

Tabell 4

1	2	3	4	5	6	7	8	9	10	11	12	13	14
Suomussalmi	87	1	20	34	2 098	2 430	7.8	0.9	2 359	16	310	—	—
— pll, ptv	—	1	20	34	2 098	2 430	—	0.9	2 359	16	310	—	—
— tpl, tik	—	—	—	—	—	—	—	—	—	—	—	—	—
Ylivieska	83	45	—	—	4 131	5 446	9.1	100	—	12 151	465	—	—
— pll, ptv	—	45	—	—	4 131	5 446	—	100	—	12 151	465	—	—
— tpl, tik	—	—	—	—	—	—	—	—	—	—	—	—	—
Yhteensä — Summa	146	94	166	166	44 647	63 526	13.1	73.5	15 439	93 876	4 506	2 013	81 479
— pll, ptv	45	94	166	166	20 091	25 140	—	33.0	15 439	12 907	4 506	2 013	81 479
— tpl, tik	101	—	—	—	24 556	38 386	—	100	—	80 970	—	—	—
Rovaniemen jakoalue													
Rovaniemi fördelnings-													
område													
Ivalo	97	2	12	8	892	1 157	12.5	4.8	1 325	—	135	—	—
— pll, ptv	—	2	12	8	892	1 157	—	4.8	1 325	—	135	—	—
— tpl, tik	—	—	—	—	—	—	—	—	—	—	—	—	—
Kemijärvi	92	12	15	21	2 379	3 154	10.4	9.6	3 101	557	332	—	—
— pll, ptv	—	12	15	21	2 379	3 154	—	9.6	3 101	557	332	—	—
— tpl, tik	—	—	—	—	—	—	—	—	—	—	—	—	—
Kittilä	94	1	8	12	707	837	10.5	6.9	743	99	121	—	—
— pll, ptv	—	1	8	12	707	837	—	6.9	743	99	121	—	—
— tpl, tik	—	—	—	—	—	—	—	—	—	—	—	—	—
Muonio	96	9	2	6	734	854	14.3	63.9	412	919	86	—	—
— pll, ptv	—	9	2	6	734	854	—	63.9	412	919	86	—	—
— tpl, tik	—	—	—	—	—	—	—	—	—	—	—	—	—
Pello	95	9	9	20	1 954	2 333	11.6	18.3	1 704	666	286	—	—
— pll, ptv	—	9	9	20	1 954	2 333	—	18.3	1 704	666	286	—	—
— tpl, tik	—	—	—	—	—	—	—	—	—	—	—	—	—
Rovaniemi	91	39	33	18	8 268	11 887	18.0	87.8	2 752	8 087	904	424	19 392
— pll, ptv	—	39	33	18	8 268	11 887	—	87.8	2 752	8 087	904	424	19 392
— tpl, tik	—	—	—	—	—	—	—	—	—	—	—	—	—
Sodankylä	93	—	22	10	1 050	1 438	11.5	—	1 596	—	205	—	—
— pll, ptv	—	—	22	10	1 050	1 438	—	—	1 596	—	205	—	—
— tpl, tik	—	—	—	—	—	—	—	—	—	—	—	—	—
Yhteensä — Summa	72	101	95	15 984	21 660	14.1	54.6	11 633	10 328	2 069	424	19 392	
— pll, ptv	72	101	95	15 984	21 660	—	54.6	11 633	10 328	2 069	424	19 392	—
— tpl, tik	—	—	—	—	—	—	—	—	—	—	—	—	—
Tampereen jakoalue													
Tammerfors fördelnings-													
område													
Kankaanpää ○	30	15	3	8	2 250	3 176	13.6	79.7	744	4 900	144	551	7 070
— pll, ptv	—	7	3	8	1 149	1 278	—	49.5	744	1 060	144	551	7 070
— tpl, tik	—	8	—	—	1 101	1 898	—	100	—	3 839	—	—	—
Orivesi ○	35	30	—	—	2 263	2 648	16.7	100	—	5 905	19	569	6 467
— pll, ptv	—	16	—	—	883	948	—	100	—	1 762	19	569	6 467
— tpl, tik	—	14	—	—	1 380	1 700	—	100	—	4 144	—	—	—
Parkano ○	33	21	—	—	1 662	2 100	10.7	100	—	4 331	16	561	11 094
— pll, ptv	—	21	—	—	1 662	2 100	—	100	—	4 331	16	561	11 094
— tpl, tik	—	—	—	—	—	—	—	—	—	—	—	—	—
Pori ○	39	66	4	31	22 079	29 388	21.0	88.7	3 214	50 971	562	2 728	67 709
— pll, ptv	—	39	4	31	6 684	7 444	—	55.4	3 214	7 179	562	2 728	67 709
— tpl, tik	—	27	—	—	15 395	21 944	—	100	—	43 792	—	—	—
Pälkäne ○	36	17	1	2	1 601	1 726	18.0	85.9	192	2 243	106	214	5 634
— pll, ptv	—	17	1	2	1 601	1 726	—	85.9	192	2 243	106	214	5 634
— tpl, tik	—	—	—	—	—	—	—	—	—	—	—	—	—
Rauma ○	38	58	—	—	10 066	13 064	20.3	100	—	32 729	88	1 954	45 721
— pll, ptv	—	58	—	—	10 066	13 064	—	100	—	32 729	88	1 954	45 721
— tpl, tik	—	—	—	—	—	—	—	—	—	—	—	—	—
Ruovesi ○	34	50	1	2	3 757	5 083	13.4	89.9	363	14 153	136	973	21 446
— pll, ptv	—	1	1	2	410	564	—	9.0	363	61	136	973	21 446
— tpl, tik	—	49	—	—	3 347	4 519	—	100	—	14 092	—	—	—

Taulu 4

Tabell 4

1	2	3	4	5	6	7	8	9	10	11	12	13	14
Tampere ○	31	85	—	—	36 172	56 673	23.5	100	—	114 248	410	8 047	199 538
— pll, ptv		—	—	—	—	—		—	—	—	410	8 047	199 538
— tpl, tik		85	—	—	36 172	56 673		100	—	114 248	—	—	—
Toijala ○	37	37	—	—	7 090	9 120	19.5	100	—	14 955	38	1 340	34 896
— pll, ptv		37	—	—	7 090	9 120		100	—	14 955	38	1 340	34 896
— tpl, tik		—	—	—	—	—		—	—	—	—	—	—
Vammala ○	32	35	—	—	4 680	5 842	15.8	100	—	12 840	38	1 187	23 085
— pll, ptv		—	—	—	—	—		—	—	—	38	1 187	25 085
— tpl, tik		35	—	—	4 680	5 842		100	—	12 840	—	—	—
Yhteensä — Summa		414	9	43	91 620	128 820	20.3	96.3	4 512	257 275	1 555	18 124	422 660
— pll, ptv		117	9	43	17 817	21 080		77.6	4 512	27 260	1 555	18 124	422 660
— tpl, tik		297	—	—	73 803	107 740		100	—	230 015	—	—	—
Turun jakoalue													
Åbo fördelningsområde													
Kimito — Kemiö ○	25	17	2	3	2 099	2 298	21.6	71.0	436	5 979	152	157	2 024
— pll, ptv		4	2	3	675	814		18.2	436	66	152	157	2 024
— tpl, tik		13	—	—	1 424	1 484		100	—	5 913	—	—	—
Korpo — Korppoo	26	13	8	9	1 393	1 465	34.2	30.3	644	291	169	—	—
— pll, ptv		13	8	9	1 393	1 465		30.3	644	291	169	—	—
— tpl, tik		—	—	—	—	—		—	—	—	—	—	—
Loimaa ○	23	43	—	—	4 958	5 907	17.3	100	—	15 744	16	1 044	19 950
— pll, ptv		—	—	—	—	—		—	—	—	16	1 044	19 950
— tpl, tik		43	—	—	4 958	5 907		100	—	15 744	—	—	—
Mariehamn	28	28	—	8	6 621	8 389	38.9	94.1	93	19 693	286	—	—
— pll, ptv		1	—	8	543	554		99.3	93	19	286	—	—
— tpl, tik		27	—	—	6 078	7 835		100	—	19 674	—	—	—
Salo ○	24	86	—	—	8 820	11 341	19.0	100	—	26 370	49	1 884	35 796
— pll, ptv		—	—	—	—	—		—	—	—	49	1 884	35 796
— tpl, tik		86	—	—	8 820	11 341		100	—	26 370	—	—	—
Turku — Åbo ○	21	148	—	—	56 454	76 126	29.1	100	—	154 056	534	7 530	193 853
— pll, ptv		—	—	—	—	—		—	—	—	534	7 530	193 853
— tpl, tik		148	—	—	56 454	76 126		100	—	154 056	—	—	—
Uusikaupunki ○	22	52	—	—	4 948	6 072	21.3	100	—	17 200	24	1 034	20 475
— pll, ptv		—	—	—	—	—		—	—	—	24	1 034	20 475
— tpl, tik		52	—	—	4 948	6 072		100	—	17 200	—	—	—
Yhteensä — Summa		387	10	20	85 293	111 598	26.5	98.0	1 173	239 332	1 230	11 648	272 098
— pll, ptv		18	10	20	2 611	2 833		22.8	1 173	375	1 230	11 648	272 098
— tpl, tik		369	—	—	82 682	108 765		100	—	238 957	—	—	—
Vaasan jakoalue													
Vasa fördelningsområde													
Alajärvi ○	66	11	2	7	1 566	1 925	10.9	50.7	876	2 214	189	101	2 073
— pll, ptv		2	2	7	821	1 016		6.6	876	111	189	101	2 073
— tpl, tik		9	—	—	745	909		100	—	2 104	—	—	—
Alavus ○	65	40	9	16	4 202	4 907	13.7	60.6	1 831	3 618	299	540	8 092
— pll, ptv		40	9	16	4 202	4 907		60.6	1 831	3 618	299	540	8 092
— tpl, tik		—	—	—	—	—		—	—	—	—	—	—
Halsua	69	5	6	7	892	984	9.0	39.2	551	489	150	—	—
— pll, ptv		5	6	7	892	984		39.2	551	489	150	—	—
— tpl, tik		—	—	—	—	—		—	—	—	—	—	—
Jakobstad — Pietarsaari	67	20	—	20	6 072	8 025	19.2	74.0	2 090	15 561	603	—	—
— pll, ptv		3	—	20	2 022	2 291		9.0	2 090	373	603	—	—
— tpl, tik		17	—	—	4 050	5 734		100	—	15 188	—	—	—
Kauhajoki	63	1	2	15	1 439	1 729	10.9	2.1	1 502	70	240	—	—
— pll, ptv		1	2	15	1 439	1 729		2.1	1 502	70	240	—	—
— tpl, tik		—	—	—	—	—		—	—	—	—	—	—

Taulu 4

Tabell 4

1	2	3	4	5	6	7	8	9	10-14											
									Koti- ja ulkomainen puhelinliikenne Telefontrafiken inom landet och på utlandet											
									Puhelinliikenteen lukumäärä Antalet telefoncentraler			Pääliittymien lukumäärä Antalet huvudanslutningar	Puhelinliikenteen lukumäärä Antalet telefoner	Puhelimia 100 asukasta kohti Telefoner per 100 invånare	Automaattisointiaste % Automaattisöjningsgrad %	Verkkoryhmän sisäiset puhelut ¹⁾ Interna samtalen inom nätgruppen ¹⁾		Kaukopuhelut Fjärrsamtal		
									A	Pa	M					Käsiväl. liikenne Manuell trafik	Autom. liikenne Autom. trafik	Käsiväl. liikenne Manuell trafik	Autom. liikenne Autom. trafik	
Luku Antal	Maksusykäykset à 5 p. Taxeimpulser à 5 p.	Luku Antal	Luku Antal	Maksusykäykset à 5 p. Taxeimpulser à 5 p.																
Verkkoryhmät jakoalueittain Nätgrupperna ordnade enligt fördelningsområde																				
1 000 kpl 1 000 st																				
Kokkola — Gamlakarleby ..	68	45	—	1	6 998	9 056	14.6	98.9	126	23 338	829	—	—							
— pll, ptv		1	—	1	135	140		30.0	126	5.8	829	—	—							
— tpl, tik		44	—	—	6 863	8 916		100	—	23 332	—	—	—							
Kristinestad																				
Kristiinankaupunki	62	20	4	29	5 563	6 246	17.5	20.8	4 207	1 577	474	—	—							
— pll, ptv		20	4	29	5 563	6 246		20.8	4 207	1 577	474	—	—							
— tpl, tik		—	—	—	—	—		—	—	—	—	—	—							
Seinäjäki ○	64	93	—	—	13 649	17 768	15.5	100	706	49 519	377	1 959	55 528							
— pll, ptv		—	—	—	—	—		—	—	273	377	1 959	55 528							
— tpl, tik		93	—	—	13 649	17 768		100	706	49 246	—	—	—							
Vaasa — Vasa ○	61	70	3	14	17 352	22 628	22.3	90.6	1 985	67 989	545	1 766	57 862							
— pll, ptv		6	3	14	2 197	2 462		14.1	1 985	588	545	1 766	57 862							
— tpl, tik		64	—	—	15 155	20 166		100	—	67 401	—	—	—							
Yhteensä — Summa		305	26	109	57 733	73 268	16.8	80.3	13 873	164 375	3 706	4 366	123 555							
— pll; ptv		78	26	109	17 271	19 775		27.1	13 167	7 105	3 706	4 366	123 555							
— tpl, tik		227	—	—	40 462	53 493		100	706	157 270	—	—	—							
Kaikki verkkoryhmät																				
Alla nätgrupper	2 441	360	1 048	792 735	1 089 700	23.1	90.7	97 558	1 855 027	29 609	90 796	2 356 991								
Siitä: — Härav:																				
— pll, ptv		839	356	1 043	196 482	243 866		58.6	96 756	199 348	29 609	90 796	2 356 991							
— tpl, tik		1 602	4	5	596 253	845 834		99.98	802	1 655 679	—	—	—							

1) Mukaan luettuna paikallispuhelut — De lokala samtalen inberäknade

T a u l u 5 Tulot ja menot — T a b e l l i 5 Inkomster och utgifter

1	2	3	4	5	6	7	8	9	10
Toimipaikat Anstalter	Tulot Inkomster								Menot Utgifter
	Postitoimen liikennetulot Trafikinkomster från postverksamheten						Tele- toimen liikenne- tulot Trafik- inkomster från tele- verksam- heten	Yhteensä Summa	
	Postimaksumerkit ym. Frankotecken m.m.		Sanoma- lehtien kuljetus- ja välitys- maksut Beford- rings- och förmed- lingsav- gifter för bidningar	Posti- auto- liikenne Posti- buss- trafiken	Muut postitulot Andra post- inkomster	Yhteensä Summa			
	ylitoimi- paikassa vid den över- ordnade anstalten	alitoimi- paikoissa vid under- ordnade anstalter							
mk									
Konttorit — Kontor									
Borgå — Porvoo	1 481 547	125 359	736 588	506	215 652	2 559 652	5 401 406	7 961 058	2 093 075
Ekenäs — Tammisaari	288 029	14 719	71 735	7 501	1 042	383 026	3 703 860	4 086 886	965 338
Forssa	387 343	27 298	81 825	1 176	586	498 228	20 236	518 465	817 946
Haapamäki	45 966	23 320	—	543	1 132	70 961	995	71 956	494 020
Hamina	408 966	40 795	53 836	3 931	2 782	510 310	56 696	567 006	1 027 797
Hangö — Hanko	316 063	15 584	1 817	360	5 366	339 190	57 148	396 338	877 735
Heinola	395 989	21 371	25 307	32	2 523	445 221	265 528	710 749	772 761
Helsinki 10 — Helsingfors 10	52 203 718	281 942	9	1 725 382	2 800 626	57 011 677	109 987	57 121 663	44 066 649
Helsinki 25 — Helsingfors 25	3 118 817	—	—	—	24 966	3 143 782	30 732	3 174 514	2 435 902
Helsinki 53 — Helsingfors 53	2 118 801	—	—	—	9 910	2 128 711	39 964	2 168 675	1 212 506
Helsinki, lennätinkonttori Helsingfors, telegrafkontoret	3 334	—	—	—	22 382	25 716	12 011 027	12 036 743	6 139 110
Helsinki, puhelinkonttori Helsingfors, telefonkontoret	—	—	—	—	—	—	62 923 176	62 923 176	9 939 938
Hyvinkää	694 586	19 526	57 806	—	18 672	790 591	4 663 334	5 453 925	1 410 595
Hämeenlinna	1 335 859	97 341	183 767	8 445	48 497	1 673 909	4 527 897	6 201 806	2 855 438
Iisalmi	415 845	40 496	101 365	102 398	2 353	662 457	2 548 720	3 211 177	2 408 525
Imatra	437 386	695	16 293	10	6 010	460 395	3 310 432	3 770 827	2 009 773
Inkeroinen	150 753	32 390	—	—	71	183 214	1 718	184 932	318 047
Ivalo	115 519	16 873	—	316 684	1 772	450 849	582 717	1 033 566	1 004 534
Jakobstad — Pietarsaari ..	569 323	16 554	43 238	68 046	12 384	709 545	1 868 264	2 577 809	1 794 739
Joensuu	1 183 927	95 697	441 702	608 107	67 359	2 396 792	4 634 591	7 031 383	5 567 663
Jyväskylä, postikonttori postkontoret	2 141 667	81 016	513 622	920 852	55 785	3 712 943	1 541	3 714 483	5 533 440
Jyväskylä, lennätinkonttori telegrafkontoret	31 366	—	—	—	2 252	33 618	13 680 306	13 713 924	4 559 418
Jämsä	236 105	39 937	25 909	522	10 775	313 248	17 723	330 971	720 035
Järvenpää	316 317	12 980	1 334	—	4 604	335 235	4 003	339 238	438 421
Kajaani	728 825	50 411	148 736	1 291 829	49 015	2 268 816	3 550 907	5 819 723	5 447 526
Karhula	383 765	24 434	3 894	16	2 050	414 159	12 236	426 395	991 494
Karis — Karjaa	181 661	28 502	86	—	4 769	215 018	10 786	225 804	597 090
Kauhava	170 362	15 170	2 589	20	1 687	189 827	1 452	191 279	347 979
Kemi	750 954	21 067	219 104	279 745	56 738	1 327 608	3 034 531	4 362 139	3 288 761
Kemijärvi	213 080	67 397	15 964	488 070	6 738	791 249	1 282 188	2 073 437	2 455 809
Kerava	234 106	27 565	105 710	—	3 433	370 814	4 364	375 178	568 154
Kittilä	70 864	33 151	—	—	7 934	111 949	375 621	487 570	524 236
Kiuruvesi	139 468	29 702	7 065	—	454	176 689	1 807	178 497	387 514
Kokkola — Gamlakarleby ..	1 078 917	39 479	211 740	598 824	20 064	1 949 024	2 897 877	4 846 901	3 049 323
Kotka	1 003 295	1 404	104 112	6 509	27 518	1 142 838	6 034 852	7 177 690	3 267 471
Kouvola	820 974	65 953	139 200	1 200	28 732	1 056 059	7 235 871	8 291 930	3 552 510
Kristinestad Kristiinankaupunki	94 671	45 271	15 356	916	1 446	157 660	2 373 455	2 531 115	2 096 930
Kuhmo	129 583	20 345	—	285	187	150 400	1 796	152 196	374 119
Kuopio	1 799 684	112 371	642 695	1 110 708	62 742	3 728 199	6 676 654	10 404 853	8 235 170
Kurikka	185 952	33 270	—	—	724	219 946	1 049	220 995	339 615
Kuusamo	210 003	53 902	12 614	460 200	10 853	747 573	2	747 575	1 496 809
Kuusankoski	339 129	6 653	6 573	—	2 166	354 521	11 650	366 172	971 484
Lahti	3 105 180	131 779	269 107	102 237	50 408	3 658 712	9 384 685	13 043 397	4 974 105
Lappenranta	1 112 583	48 765	233 903	185 703	18 356	1 599 311	6 008 330	7 607 641	4 950 869
Lapua	288 582	37 471	693	—	4 789	331 534	3 254	334 788	463 897
Lieksa	216 224	41 657	75	113	1 478	259 547	869 628	1 129 175	1 216 713
Lohja	398 651	48 272	32 360	269	2 323	481 876	16 395	498 271	736 279

Taulu 5

Tabell 5

1	2	3	4	5	6	7	8	9	10
Loimaa	207 905	44 926	34 796	—	1 987	289 614	3 977	293 591	558 800
Lovisa — Loviisa	268 292	39 340	24 469	—	8 924	341 025	10 881	351 906	1 015 471
Mariehamn	572 136	117 940	33 397	8 985	13 469	745 927	1 376 836	2 122 763	1 798 335
Mikkeli	908 082	61 840	103 561	2 933	18 388	1 094 804	4 104 989	5 199 792	3 793 790
Muonio	62 879	41 601	—	174 950	8 377	288 806	2 677	291 484	618 972
Mänttä	232 574	732	16 526	—	8 995	258 827	3 251	262 078	357 054
Naantali	151 980	28 606	624	—	4 025	185 235	2 748	187 983	394 864
Nokia	341 279	—	—	80	3 057	344 416	10 955	355 372	595 551
Nurmes	143 915	37 755	11 231	83	290	193 273	1 104 757	1 298 031	1 268 121
Orimattila	199 896	34 232	—	—	3 028	237 156	2 239	239 395	415 831
Oulainen	141 391	63 382	14 164	—	1 045	219 982	2 439	222 421	382 260
Oulu, postikonttori postkontoret	2 875 691	66 143	896 774	1 624 743	158 307	5 621 658	6 473	5 628 131	7 248 849
Oulu, lennätinkonttori telegrafkontoret	38 142	—	—	—	632	38 774	12 551 610	12 590 384	3 881 901
Pargas—Parainen	207 785	4 444	—	—	2 988	215 218	3 223	218 441	395 316
Perniö	60 417	21 714	—	—	95	82 226	2 356	84 582	332 013
Pieksämäki	340 773	78 658	50 917	89	9 621	480 057	1 313 742	1 793 800	1 738 038
Pori	2 085 829	59 398	183 418	165 122	71 508	2 565 275	9 435 887	12 001 161	5 419 300
Pudasjärvi	128 478	59 474	1 140	58 202	5 375	252 669	214	252 883	525 223
Raaha	213 636	53 774	7 186	—	726	275 322	28 409	303 731	592 577
Rauma	667 370	57 483	26 619	7 044	2 868	761 384	857 238	1 618 623	1 417 767
Riihimäki	472 024	12 196	13 212	34	10 189	507 656	22 049	529 705	1 205 002
Rovaniemi	1 095 248	68 879	138 627	1 254 982	61 926	2 619 663	5 634 299	8 253 962	8 584 374
Salo	527 744	169 760	79 335	307	2 601	779 747	16 228	795 975	1 402 963
Sanomalehtipostikonttori Tidningspostkontoret	2 049 023	—	12 662 126	752 224	362 547	15 825 920	—	15 825 920	2 311 787
Savonlinna	661 280	65 526	51 883	36 739	4 555	819 984	2 927 095	3 747 079	3 165 592
Seinäjoki	936 183	27 503	241 257	760 990	54 053	2 019 986	5 765 474	7 785 460	5 297 232
Sodankylä	146 929	38 146	—	153 169	5 142	343 386	719 873	1 063 259	1 043 908
Tampere, postikonttori postkontoret	6 914 038	231 231	1 222 118	625 669	358 067	9 351 122	23 229	9 374 352	11 772 534
Tampere, lennätinkonttori telegrafkontoret	—	—	—	—	698	698	20 761 945	20 762 643	2 234 575
Toijala	319 771	20 621	24 076	1 868	19 637	335 972	93 840	479 812	2 070 027
Tornio	279 163	43 888	—	52	4 035	327 138	2 117 995	2 445 133	2 075 429
Turku, postikonttori Åbo, postkontoret	6 347 862	144 481	834 968	682 395	264 992	8 274 699	6 799	8 281 495	11 558 741
Turku, lennätinkonttori Åbo, telegrafkontoret	93 489	—	—	—	636	94 125	18 240 233	18 334 359	2 801 839
Unsikaupunki	184 997	17 191	28 372	360	373	231 293	39 841	271 134	430 204
Vaasa — Vasa	1 880 526	89 657	717 027	743 217	40 615	3 471 042	5 576 628	9 047 670	6 390 275
Valkeakoski	473 805	28 428	8 048	—	17 114	527 395	36 328	563 723	774 718
Vammala	291 798	38 376	120 118	37	6 872	457 200	10 878	468 078	670 827
Varkaus	495 335	28 695	34 037	24	6 133	564 224	2 251 973	2 816 197	2 264 929
Vuoksenniska	296 840	26 451	—	—	10 046	333 337	7 582	340 919	589 016
Ämmänsaari	96 939	23 002	—	362 669	3 274	485 884	1 492	487 376	415 791
Äänekoski	165 989	9 676	9 027	—	12 509	197 201	11 689	208 890	509 913
Toimistot — Expeditioner									
Ahlainen	11 782	5 013	—	—	1 572	18 367	389	18 756	82 216
Aitoo	18 325	—	—	—	2 116	20 440	425	20 866	55 519
Alajärvi	84 952	33 750	—	—	1 372	120 074	998	121 072	169 064
Alapitkä	10 490	6 043	—	—	964	17 498	200	17 698	75 619
Alastaro	29 911	5 448	—	—	1 398	36 756	438	37 194	131 136
Alavieska	28 623	7 952	—	—	16	36 591	336	36 927	89 203
Alavus as.	47 539	13 867	14 052	—	3 197	78 655	641	79 296	161 320
Alavus kk.	88 861	18 045	—	17 603	2 491	127 000	3 738	130 738	255 077
Anttola	16 451	5 302	—	—	—	21 753	365	22 118	119 599
Artjärvi	13 633	9 372	—	—	1 390	24 395	413	24 808	93 879
Aura	26 572	24 465	—	—	1 389	52 426	728	53 154	193 832
Bennäs	8 585	18 446	—	—	28	27 059	161	27 220	105 768
Björkboda	24 900	—	—	—	1 197	26 097	598	26 695	42 801
Bromarv	11 418	—	—	—	1 089	12 507	831	13 338	53 566
Dalsbruk — Taalintehdas ..	39 799	11 155	—	342	2 447	53 743	2 410	56 153	187 418

Taulu 5

Tabell 5

1	2	3	4	5	6	7	8	9	10
Dragsfjärd	17 396	—	—	—	30	17 426	721	18 147	53 116
Elimäki	47 267	17 545	—	—	1 826	66 638	828	67 467	195 964
Enonkoski	17 967	4 377	—	—	1 540	23 885	260	24 145	80 626
Enontekiö	21 496	8 665	—	320	1 646	32 127	—	32 127	62 583
Espoo — Esbo	58 148	45 553	—	—	9 664	113 365	371	113 737	334 635
Esse	24 361	3 769	—	—	1 078	29 208	202	29 409	50 066
Eura	48 707	1 490	—	—	2 017	52 213	546	52 760	108 847
Eurajoki	29 164	15 870	—	—	1 368	46 403	307	46 710	145 811
Evijärvi	27 111	22 136	—	—	74	49 321	510	49 830	85 282
Fiskars — Fiskari	23 956	3 289	—	—	613	27 858	524	28 382	90 179
Forsby såg									
Koskenkylän saha	9 884	4 076	—	—	379	14 339	184	14 522	58 352
Grankulla — Kauniainen ..	202 533	16 024	—	—	188	218 745	1 662	220 406	377 092
Haapajärvi	121 908	10 993	3 038	36	200	136 175	1 625	137 799	225 680
Haapakoski	7 632	—	—	—	—	7 632	85	7 717	35 048
Haapavesi	100 091	20 430	—	9 452	1 998	131 970	1 304	133 274	180 460
Hailuoto	10 950	—	—	—	1 960	12 910	317	13 226	48 162
Hajala	7 313	—	—	—	—	7 313	175	7 489	53 927
Halli	25 092	7 997	—	—	1 768	34 857	602	35 459	114 853
Hammaslahti	24 543	13 309	—	—	—	37 852	259	38 110	104 493
Hankasalmi	37 976	14 265	—	—	1 954	54 195	713	54 908	153 390
Hankasalmi as.	25 376	14 341	—	—	2 021	41 738	463	42 202	170 022
Harjavalta	129 009	38 043	—	—	3 365	170 417	2 970	173 387	288 089
Hartola	52 329	16 894	—	—	2 074	71 297	1 023	72 320	178 902
Harviala 1. 1.—28. 2.	959	—	—	—	—	959	9	968	4 229
Hauho	40 352	467	—	—	1 797	42 616	606	43 222	84 753
Haukipudas as.	17 705	23 875	—	—	11	41 591	281	41 872	107 774
Haukivuori	32 733	3 574	—	—	—	36 307	570	36 877	88 910
Heinävesi	43 913	25 882	—	—	215	70 010	428	70 437	223 948
Helsingin pitäjät — Helsinge	172 234	27 989	—	—	—	200 223	325	200 548	257 095
Helsinki 37 — Helsingfors 37	807 455	—	—	—	23 956	831 411	663	832 074	269 992
Helsinki 66 — Helsingfors 66	63 351	36 653	—	—	2 331	102 334	627	102 961	356 994
Helsinki 70 — Helsingfors 70	314 324	—	—	—	2 528	316 852	1 115	317 968	365 764
Helsinki 73 — Helsingfors 73	114 994	—	—	—	1 568	116 563	517	117 080	225 589
Helsinki 75 — Helsingfors 75	35 023	—	—	—	324	35 347	204	35 551	93 008
Herrala	9 797	2 064	—	—	2	11 862	171	12 034	76 865
Hiekkaharju — Sandkulla ..	61 463	—	—	—	—	61 463	441	61 904	174 120
Hietanen	6 361	—	—	—	24	6 385	102	6 487	50 141
Hikiä	14 365	5 496	—	—	1 398	21 259	377	21 636	91 686
Himanka	32 163	5 439	—	—	1 512	39 113	616	39 730	73 617
Hindhår — Hinthaara	14 942	21 092	—	—	1 147	37 181	263	37 444	108 359
Hirsilä	16 231	—	—	—	5	16 236	335	16 571	46 564
Hirvensalmi	26 187	11 125	—	—	2 313	39 625	560	40 186	123 100
Honkajoki	27 590	6 887	—	—	1 815	36 292	667	36 958	105 219
Houtskär	10 893	2 889	—	—	510	14 291	538	14 829	64 595
Humppila	26 735	10 494	—	—	5	37 234	442	37 676	153 017
Huutokoski	4 831	—	—	—	—	4 831	106	4 937	44 781
Huutotöyry	6 135	2 566	—	—	1 242	9 943	185	10 129	42 710
Hyrylä	96 094	7 934	—	—	3 119	107 147	1 052	108 198	187 839
Hyrnsalmi	48 557	7 874	—	20 864	8 032	85 327	—	85 327	172 043
Hämeenkyrö	42 085	15 174	—	—	144	57 403	1 106	58 508	182 540
Härmä	30 219	600	—	—	2 465	33 283	384	33 668	69 556
Ii	52 043	19 810	—	—	50	71 903	954	72 857	162 638
Ii as.	7 737	6 062	—	—	—	13 799	—	13 799	83 306
Iisvesi	18 124	2 201	—	—	1 850	22 176	696	22 872	90 770
Iittala	62 079	556	—	—	146	62 781	429	63 211	84 044
Ikaalinen	80 289	21 014	3 824	—	2 469	107 596	1 748	109 344	266 448
Ilmajoki	86 269	2 136	3 490	—	2 267	94 162	1 217	95 379	185 300
Ilomantsi	88 521	32 858	—	34	1 595	123 008	1 790	124 798	310 907
Imatra as.	11 757	—	—	—	—	11 757	140	11 896	45 727
Inari	39 661	2 098	—	1 105	1 180	44 043	596	44 639	63 838
Ingå — Inkoo	29 465	6 584	—	—	1 425	37 474	1 328	38 802	122 568
Inha	11 129	4 138	—	—	33	15 300	213	15 514	64 685
Isojoki	28 840	25 883	—	—	1 220	55 943	471	56 414	148 846
Isokyrö	49 621	8 614	—	—	2 143	60 378	670	61 048	102 070
Jaala	17 538	5 088	—	—	1 693	24 319	326	24 645	58 839

Taulu 5

Tabell 5

1	2	3	4	5	6	7	8	9	10
Jalasjärvi	76 118	50 091	—	—	1 844	128 053	969	129 022	283 913
Jalasto	8 397	23 343	—	—	—	31 740	265	32 005	81 485
Jeppo — Jepua	25 814	759	—	—	—	26 573	481	27 054	71 848
Jokela	60 441	16 467	—	—	1 158	78 066	1 637	79 703	258 620
Jokioinen	42 389	5 149	—	—	35	47 573	697	48 269	192 760
Joroinen	51 460	6 965	—	—	3 177	61 602	589	62 191	176 161
Joutsa	66 146	25 991	893	249	2 125	95 405	1 484	96 888	231 327
Joutseno	92 672	20 267	—	—	—	112 939	1 803	114 741	243 820
Juankoski	41 177	9 397	—	—	2 010	52 584	846	53 430	152 572
Jurva	69 615	38 578	—	2 434	1 940	112 567	637	113 204	174 833
Juuka	71 094	49 129	493	—	1 796	122 512	1 032	123 544	300 316
Juuniemi	9 813	18 836	—	—	1 079	29 728	185	29 914	86 910
Juva	81 856	26 851	—	—	273	108 980	1 355	110 334	263 490
Jylhämä	8 142	—	—	—	1 252	9 394	158	9 552	22 266
Jämijärvi	25 471	1 770	—	—	1 304	28 545	644	29 189	90 782
Järvelä	47 561	10 648	—	—	2 819	61 029	578	61 607	171 880
Kaamanen	7 529	16 957	—	28 591	1 424	54 502	76	54 578	69 547
Kaavi	41 512	27 687	—	158	2 272	71 629	1 033	72 662	178 599
Kainasto	11 856	13 524	—	—	—	25 380	82	25 461	70 682
Kaipiainen	7 916	2 057	—	—	—	9 973	246	10 219	74 324
Kalajoki	90 554	21 583	—	70	321	112 528	1 974	114 502	202 834
Kalanti	15 027	2 212	—	—	2 275	19 515	289	19 803	82 179
Kallböck	12 892	14 394	—	—	71	27 357	536	27 894	128 805
Kaltimo	54 128	30 254	148	—	145	84 675	617	85 292	242 344
Kalvitsa	4 016	930	—	—	—	4 946	70	5 016	40 297
Kangasala	118 962	46 990	8 945	—	4 961	179 858	1 813	181 671	286 430
Kangaslampi	13 039	3 767	—	—	1 841	18 647	175	18 822	81 291
Kangasniemi	73 061	16 612	—	—	39	89 712	1 252	90 965	198 235
Kankaanpää	214 250	32 330	11 760	2	1 325	259 667	2 152	261 820	318 796
Kannonkoski	23 280	6 524	—	—	1 696	31 500	392	31 892	84 162
Kannus	92 844	16 266	—	—	526	109 635	1 261	110 896	237 868
Kantala	4 185	8 925	—	—	—	13 110	56	13 166	59 380
Karjoki	22 517	9 870	—	—	27	32 414	223	32 637	89 696
Karkkila	164 748	11 750	11 768	160	2 858	191 284	9 302	200 586	425 034
Karkku	26 578	2 868	—	—	1 621	31 067	407	31 475	103 392
Karstula	72 790	27 689	87	1 204	392	102 163	3 101	105 264	228 551
Karttula	28 998	2 147	—	—	1 767	32 912	369	33 281	89 394
Karunki	16 917	7 368	—	—	1 663	25 948	338	26 286	83 821
Karvia	25 439	20 358	—	—	63	45 859	528	46 387	161 207
Karvionkanava	8 303	22 769	—	—	203	31 275	174	31 450	139 386
Kaskö — Kaskinen	35 936	—	—	—	124	36 059	117 413	153 473	163 638
Kauhajoki as.	38 994	6 830	289	—	—	46 113	574	46 687	107 969
Kauhajoki kk.	187 937	20 949	—	—	279	209 165	3 537	212 701	236 847
Kauhava kk.	41 897	—	—	—	—	41 897	320	42 217	31 480
Kauklahti — Köklaks	51 033	66 230	—	—	68	117 331	713	118 043	259 939
Kaulinranta	10 057	1 264	—	11	84	11 416	248	11 664	50 100
Kauppilänmäki	4 451	3 143	—	—	—	7 594	95	7 689	58 327
Kausala	96 227	23 636	170	—	1 453	121 487	942	122 428	270 648
Kaustinen	43 877	8 079	118	—	90	52 163	381	52 544	83 696
Kauttua	109 792	34 056	672	—	2 268	146 788	1 095	147 883	143 156
Kauvatsa 1. 9.—31. 12.	2 538	2 596	—	—	7	5 141	83	5 224	25 110
Kauvatsa as. 1. 1.—31. 8. .	5 075	7 051	—	—	13	12 139	165	12 304	75 341
Keitele	37 179	12 158	—	—	1 524	50 861	535	51 396	139 076
Kellokoski	41 471	3 384	—	—	1 638	46 493	479	46 972	119 729
Kempele	25 626	—	—	—	19	25 645	224	25 869	70 896
Kerimäki	37 572	17 140	—	—	1 274	55 985	381	56 367	142 172
Kestilä	22 512	16 231	—	512	—	39 255	458	39 713	89 716
Kesälahti	26 203	7 049	—	—	1 217	34 469	540	35 009	78 322
Keuruu	215 802	23 678	14 261	92	178 318	432 151	2 341	434 492	417 425
Kihniö	24 752	7 978	—	—	1 546	34 276	295	34 571	76 298
Kiikka	37 182	1 406	—	—	—	38 588	440	39 029	84 447
Kiikoinen	14 409	5 497	—	—	43	19 950	447	20 397	57 471
Killinkoski	25 579	4 595	—	—	2 113	32 287	281	32 568	87 419
Kilo	182 283	—	—	—	198	182 481	132	182 613	73 909
Kimito — Kemiö	41 175	25 543	—	—	31	66 749	2 205	68 954	193 891

1	2	3	4	5	6	7	8	9	10
Kinnula	25 796	6 374	—	84	1 594	33 848	468	34 316	74 970
Kirjavala	10 880	19 442	—	—	—	30 322	390	30 713	97 636
Kirkniemi — Gerknäs	12 921	—	—	—	10	12 931	171	13 101	53 024
Kitee	88 169	20 502	—	—	6 671	115 342	1 171	116 513	213 781
Kiukainen	50 389	2 401	—	—	2 282	55 073	798	55 871	85 421
Kivijärvi	29 627	3 918	—	830	1 558	35 933	461	36 394	76 875
Klamila	11 061	6 950	—	—	—	18 011	331	18 342	73 292
Klaukkala	25 116	14 262	—	—	3	39 381	243	39 624	145 268
Koivu	5 490	9 411	—	—	1 339	16 240	199	16 440	76 014
Kokemäki	111 766	4 629	133 716	900	170	251 181	2 870	254 051	304 267
Kolari	31 985	20 379	—	—	5 491	57 855	—	57 855	127 037
Kolho	54 690	—	—	—	1 968	56 659	435	57 094	111 592
Kolkontaipale	7 901	6 838	—	—	442	15 181	156	15 337	81 278
Konginkangas	16 779	11 832	—	—	1 358	29 970	242	30 211	99 883
Konnevesi	43 154	9 741	—	—	1 873	54 768	320	55 089	139 617
Kontiolahti	22 675	33 078	—	—	1 492	57 246	453	57 699	153 011
Kontiomäki	11 070	1 238	—	—	1 411	13 719	164	13 883	83 184
Koria	48 840	2 339	2 181	—	1 876	55 236	437	55 673	146 891
Korkeakoski	18 569	7 424	—	—	1 365	27 359	280	27 639	99 358
Korpilahti	54 570	12 811	—	—	1 257	68 638	871	69 509	206 258
Korpo — Korppoo	14 535	5 345	—	—	3 007	22 887	1 177	24 063	101 927
Korsnäs	18 939	25 249	—	—	—	44 188	308	44 496	100 822
Korso	105 331	9 226	—	—	525	115 082	884	115 966	245 828
Kortesjärvi	20 816	11 373	—	—	—	32 189	369	32 558	77 422
Koskenkorva	38 008	19 879	—	—	1 373	59 260	470	59 730	113 143
Koskenpää	18 885	561	—	—	—	19 446	513	19 959	51 700
Koski as.	7 154	7 207	—	—	1 668	16 029	288	16 318	83 136
Koski H.L.	25 217	2 880	—	—	—	28 097	396	28 493	94 917
Koski T.L.	37 007	9 850	—	—	16	46 873	660	47 533	201 467
Koura	10 046	—	—	—	—	10 046	143	10 189	53 522
Kronoby	34 478	1 745	—	—	1 523	37 746	472	38 219	85 464
Kuhmoinen	55 218	15 394	—	—	1 498	72 110	1 341	73 451	212 971
Kuivaniemi as.	16 698	14 278	—	—	1 198	32 173	361	32 535	104 461
Kuortane	51 385	40 599	—	—	221	92 205	510	92 715	157 417
Kurkimäki	4 171	1 842	—	—	12	6 025	82	6 107	51 679
Kursu	9 598	12 246	—	—	5 532	27 377	171	27 548	88 486
Kuru	29 086	18 611	—	—	2 021	49 718	624	50 342	191 242
Kustavi	20 997	747	—	—	1 421	23 164	634	23 798	59 319
Kuurila	4 584	983	—	—	—	5 567	62	5 629	38 926
Kvevlaks	13 899	21 179	—	—	—	35 078	131	35 209	93 063
Kyrkslätt — Kirkkonummi	51 131	18 576	—	—	1 040	70 747	579	71 326	204 022
Kyrö	38 305	6 769	15 931	—	1 886	62 891	611	63 502	167 011
Kyröskoski	79 460	2 348	—	—	1 045	82 853	756	83 608	145 020
Kyyjärvi	22 135	6 273	—	333	2 132	30 874	429	31 303	75 866
Källby	26 565	5 548	—	—	48	32 161	869	33 029	55 928
Kälviä	38 456	9 503	77	5 162	253	53 451	466	53 917	120 735
Kärsämäki	40 555	13 743	—	—	1 008	55 306	885	56 191	99 698
Köyliö	20 061	10 808	—	—	1 789	32 658	595	33 253	87 411
Laihia kk.	53 059	46 779	—	—	2 841	102 679	794	103 473	277 023
Laitila	93 912	8 021	—	—	313	102 246	1 725	103 971	173 289
Lammi	83 309	16 256	—	—	2 484	102 049	1 323	103 371	255 431
Lapinjärvi — Lappträsk ..	20 853	27 528	—	—	1 309	49 690	912	50 602	154 656
Lapinlahti	65 357	9 468	124	48	179	75 176	1 199	76 376	213 476
Lappajärvi	42 979	28 982	58	—	62	72 081	1 119	73 200	138 400
Lappfjärd — Lapväärtti ...	45 979	10 280	—	—	—	56 259	522	56 782	82 605
Lappi T.L.	23 786	8 711	—	—	63	32 560	253	32 814	90 671
Lappila	13 515	—	—	—	—	13 515	243	13 758	59 453
Laukaa	54 891	26 466	—	—	2 320	83 676	873	84 549	221 741
Laurila	25 804	4 795	—	—	68	30 667	181	30 848	89 321
Lauttakylä	141 070	13 008	15 059	—	2 565	171 702	1 298	173 001	376 999
Lavia	31 773	9 040	—	—	2 687	43 501	737	44 237	115 125
Lehtimäki	16 049	14 019	—	—	1 978	32 045	338	32 383	90 143
Leivonmäki	10 050	12 633	—	—	1 315	23 998	178	24 176	88 946
Lemi	15 911	3 061	—	—	1 907	20 879	247	21 126	61 913
Lempäälä	112 451	26 111	585	—	2 569	141 716	1 785	143 500	343 171

Taulu 5

Tabell 5

1	2	3	4	5	6	7	8	9	10
Leppäkoski	15 598	—	—	—	12	15 610	168	15 778	69 849
Leppävaara — Alberga	84 063	66 920	—	—	244	151 227	630	151 856	361 517
Leppävirta	84 324	23 262	—	—	861	108 447	1 526	109 973	337 814
Lieto as.	12 612	—	27	—	—	12 639	188	12 828	56 479
Lievestuore	46 734	8 449	—	—	24	55 207	495	55 702	194 597
Liminka	44 242	13 029	—	—	1 245	58 516	458	58 974	136 157
Liperi	47 251	13 012	—	205	2 482	62 950	1 232	64 183	183 543
Liperi as.	7 548	3 988	—	—	47	11 583	18	11 601	52 336
Littoinen	19 339	685	—	—	—	20 024	219	20 243	106 923
Lohja as. — Lojo st.	45 739	30 419	—	—	3 066	79 224	354	79 577	226 257
Lohtaja	20 400	15 771	—	—	2	36 173	257	36 430	60 678
Loppi	38 091	20 276	—	—	1 771	60 139	638	60 777	216 883
Luopioinen	15 733	8 688	—	—	1 294	25 715	560	26 275	72 288
Luumäki	16 182	950	—	—	2 084	19 216	393	19 609	83 292
Luvia	16 822	5 433	—	—	1 445	23 700	449	24 149	78 932
Lyly	7 853	4 604	—	—	348	12 805	230	13 034	48 973
Länkipohja	34 182	28 146	—	—	1 870	64 199	805	65 003	190 198
Läyliäinen	20 116	—	—	—	1 459	21 575	287	21 862	65 166
Maaninka	20 466	23 110	—	—	174	43 750	490	44 240	179 485
Malaks	15 569	39 515	—	—	1 805	56 889	382	57 271	116 128
Mankala	3 274	524	—	—	—	3 798	81	3 880	31 291
Martinniemi	31 429	—	—	—	—	31 429	337	31 767	58 039
Matinkylä — Mattby	57 798	93 916	—	—	2 432	154 145	401	154 546	561 933
Matku	7 895	3 472	—	—	—	11 367	273	11 640	82 743
Mellilä	19 530	7 441	—	—	8	26 979	321	27 301	116 087
Merikarvia	36 711	13 944	—	—	93	50 747	1 018	51 765	137 122
Miehikkälä	17 904	7 881	—	—	1 536	27 321	303	27 623	103 972
Mommila	6 412	—	—	—	—	6 412	69	6 481	48 556
Mouhijärvi	20 332	16 311	—	—	1 322	37 966	403	38 369	134 733
Muhos	73 872	31 324	—	—	2 022	107 218	803	108 021	177 127
Multia	27 847	1 933	—	—	1 378	31 159	491	31 650	112 650
Munsala	19 214	13 212	—	—	10	32 436	508	32 943	69 572
Muurame	20 808	125	—	—	2 355	23 288	167	23 455	74 375
Muuruvesi	20 270	10 528	—	16 451	1 788	49 037	276	49 312	72 971
Myllykoski	108 589	21 233	11 102	189	9 593	150 707	6 252	156 959	335 523
Myllymäki	15 967	8 421	—	—	1 739	26 127	294	26 421	119 249
Mynämäki	53 367	25 841	—	—	4	79 212	915	80 127	208 543
Myrskylä — Mörskom	23 841	2 487	—	—	1 485	27 813	481	28 294	86 353
Mäntsälä	85 038	27 838	—	—	1 657	114 533	2 357	116 890	324 192
Mäntyharju	115 170	31 697	—	—	951	147 818	2 010	149 828	369 056
Mäntyharju kk.	6 324	—	—	—	—	6 324	125	6 449	47 762
Nagu — Nauvo	20 497	4 966	—	—	—	25 463	1 062	26 525	114 054
Nakkila	60 595	7 201	—	—	1 445	69 240	609	69 850	139 985
Nastola	102 411	1 396	—	—	161	103 968	492	104 460	85 217
Nickby — Nikkilä	54 655	13 558	—	—	1 489	69 702	1 327	71 030	136 959
Niinisalo	28 290	1 864	—	—	1 141	31 295	350	31 645	99 515
Nilsjä	63 888	39 121	—	—	1 520	104 529	1 168	105 697	292 308
Nivala	91 225	42 392	—	—	76	133 693	1 559	135 253	263 785
Noormarkku	49 645	5 654	—	—	2 580	57 878	624	58 503	136 309
Nousiainen	15 337	18 566	—	—	2 267	36 170	459	36 629	167 373
Nummela	74 116	3 192	—	—	1 676	78 985	1 506	80 491	151 152
Nummi	16 154	3 046	—	—	829	20 029	540	20 569	69 633
Nuoramoinen	6 796	2 172	—	—	1 295	10 263	195	10 458	46 239
Nurmijärvi	66 071	2 110	8 091	—	73	76 344	684	77 028	138 111
Nurmo	35 134	—	—	—	20	35 154	269	35 423	78 131
Nykarleby	67 984	6 668	—	—	2 383	77 035	1 891	78 926	154 205
Närpes	93 136	17 299	7 471	103	3 068	121 077	1 553	122 630	185 598
Närpes st.	15 265	—	—	—	511	15 777	61	15 837	23 695
Obbnäs — Upinniemi	25 965	—	—	—	—	25 965	215	26 179	49 748
Oitti	54 994	3 195	—	—	1 869	60 058	2 093	62 150	154 753
Ojakkala	12 518	2 305	—	—	—	14 823	285	15 108	62 511
Oksava	9 991	—	—	—	—	9 991	104	10 096	36 633
Oravais — Oravainen	19 042	22 226	—	—	3	41 271	414	41 685	81 484
Oravaisfabrik	—	—	—	—	—	—	—	—	—
Oravaistentehdas	30 986	4 574	—	—	2	35 562	295	35 857	43 69
Oripää	18 136	8 572	—	—	1 842	28 550	284	28 834	119 81

Taulu 5

Tabell 5

1	2	3	4	5	6	7	8	9	10
Orismala as.	9 298	3 776	—	—	—	13 074	238	13 311	59 109
Orivesi	126 555	862	7 223	—	3 612	138 252	1 699	139 950	194 687
Orivesi as.	28 890	3 570	—	—	—	32 460	243	32 703	104 025
Otalampi	6 820	6 957	—	—	55	13 833	428	14 261	91 644
Otanmäki	24 956	922	—	—	1 609	27 486	260	27 747	45 532
Otava	19 763	1 115	—	—	—	20 878	90	20 968	73 856
Outokumpu	144 194	13 305	2 001	—	17 055	176 555	1 972	178 527	298 769
Paavola	16 067	7 174	—	—	1 436	24 677	285	24 962	71 632
Padasjoki	46 155	27 824	—	90	291	74 361	2 044	76 404	254 157
Pahkakoski	7 312	1 071	—	—	15	8 398	76	8 474	34 292
Paimio	123 818	18 946	—	—	2 440	145 205	1 176	146 380	189 398
Paltamo	42 966	19 851	—	56	141	63 015	589	63 604	171 634
Panelia	29 428	6 224	—	—	1 811	37 463	178	37 641	75 275
Pankkoski	34 031	705	—	—	—	34 736	177	34 913	96 275
Panttila	59 894	—	—	—	6	59 900	41	59 942	52 946
Parikkala	74 215	7 062	—	—	182	81 459	1 289	82 748	184 021
Parkano	126 041	18 735	4 612	1 281	2 852	153 522	1 525	155 047	284 435
Parola	53 315	954	1 077	—	882	56 228	353	56 581	112 541
Pateniemi	26 382	12 872	—	—	5	39 259	316	39 575	116 586
Patokoski	5 481	38 264	—	—	12	43 757	4	43 761	178 778
Peipohja	23 148	—	—	—	1 642	24 790	179	24 969	73 298
Pelkosenniemi	26 734	8 225	—	—	42	35 001	6	35 007	65 374
Pello	69 923	14 893	—	388	9 972	95 176	24	95 200	212 763
Peltosalmi	15 361	3 730	—	—	650	19 741	59	19 800	64 442
Perho	21 089	18 414	—	—	33	39 535	503	40 038	97 623
Perniö as.	7 639	—	—	—	131	7 770	159	7 930	50 832
Pertunmaa	22 483	15 482	—	—	2 489	40 454	357	40 811	96 368
Peräseinäjoki	38 769	19 391	—	—	1 873	60 033	474	60 507	150 161
Petäjaskosken Voimalaitos .	11 538	25 105	—	—	15	36 658	220	36 878	79 984
Petäjavesi	38 760	11 509	—	—	2 176	52 446	277	52 723	175 465
Pielavesi	71 591	41 325	—	—	1 802	114 718	1 475	116 193	276 435
Pihlajavesi	12 579	4 686	—	—	1 631	18 896	238	19 134	122 845
Pihlava	35 550	882	—	—	9	36 441	673	37 114	111 882
Pihtipudas	65 176	33 836	—	39	2 079	101 130	1 152	102 282	217 340
Piikkiö	49 734	2 654	—	—	1 974	54 362	456	54 818	144 240
Piippola	15 856	23 994	—	—	1 408	41 258	253	41 511	94 764
Pitkälähti	5 027	—	—	—	—	5 027	27	5 054	39 247
Polvijärvi	52 133	26 811	—	—	1 909	80 853	808	81 661	198 339
Pomarkku	22 948	5 499	—	—	—	28 447	427	28 874	115 126
Posio	44 051	31 116	—	38 135	508	113 810	869	114 679	207 921
Puhos	9 293	10 461	—	—	10	19 764	147	19 911	77 610
Pukkila	15 449	4 732	—	—	7	20 188	301	20 490	69 105
Pulkvila	23 130	7 570	—	—	75	30 775	766	31 541	64 567
Punkaharju	8 565	1 514	—	—	1 212	11 292	309	11 600	30 639
Punkalaidun	41 663	13 951	—	—	1 798	57 411	898	58 309	166 379
Punkasalmi	29 837	4 341	38	—	172	34 388	522	34 910	69 662
Puolanka	48 537	12 362	—	13 043	2 197	76 139	872	77 011	163 873
Pusula	19 508	3 673	—	—	1 895	25 076	620	25 696	90 526
Putikko	10 785	4 937	—	—	15	15 737	275	16 012	50 821
Puumala	45 547	3 764	—	—	1 233	50 544	840	51 383	121 464
Pyhtää — Pyttis	11 981	—	—	—	1 408	13 389	138	13 526	46 146
Pyhäjoki	26 594	15 889	—	—	1 875	44 358	434	44 793	87 433
Pyhältö	6 774	833	—	—	1 461	9 068	125	9 193	42 099
Pyhäsalmi	83 589	40 313	—	123	3 351	127 376	1 575	128 951	235 140
Pylkönmäki	16 997	4 099	—	—	1 915	23 011	256	23 268	74 092
Pälkäne	44 074	7 860	—	—	1 435	53 369	1 080	54 449	139 731
Päntäne	15 684	1 124	—	—	—	16 808	168	16 976	54 019
Pörtom	23 842	1 909	—	—	1 995	27 746	171	27 917	54 381
Raippo	2 608	1 956	—	—	—	4 564	30	4 594	38 901
Raisio	198 783	42 118	—	—	3 312	244 213	990	245 203	310 692
Rajamäki	54 268	27 386	—	—	7	81 661	717	82 379	193 022
Rantasalmi	53 515	9 388	—	—	—	62 903	982	63 884	175 811
Rantsila	30 555	9 346	—	—	1 852	41 753	294	42 047	90 374
Ranua	51 730	18 457	—	1 129	48	71 364	651	72 015	154 740
Rasivaara	12 485	1 120	—	—	11	13 616	112	13 729	59 423

Taulu 5

Tabell 5

1	2	3	4	5	6	7	8	9	10
Raudaskylä	19 394	7 704	—	—	—	27 098	166	27 264	58 063
Rauha	12 654	34 943	—	—	—	47 597	162	47 758	79 697
Rautalampi	61 765	19 774	—	—	1 728	83 268	1 286	84 553	208 462
Rautavaara	33 761	3 282	—	—	1 828	38 871	359	39 230	105 494
Reisjärvi	32 789	16 782	—	—	3 182	52 753	486	53 239	83 391
Rekola — Räckhals	29 729	—	—	—	81	29 809	300	30 109	122 072
Renko	17 851	1 951	—	—	1 410	21 212	306	21 518	67 416
Reposaari	22 241	301	—	—	1 445	23 986	1 238	25 224	92 990
Riistavesi	16 936	2 454	—	—	1 246	20 636	316	20 952	62 919
Ristiina	41 411	11 467	—	—	251	53 129	341	53 470	123 704
Ristijärvi	30 373	4 467	—	—	1 774	36 614	438	37 052	108 461
Ruhtinansalmi	7 568	3 537	—	—	1 147	12 252	249	12 501	37 134
Runni	6 869	1 944	—	—	—	8 813	71	8 884	54 786
Ruokolahti	31 444	20 114	—	—	2 851	54 409	379	54 788	239 003
Ruovesi	63 408	19 351	14	—	4 812	87 584	1 864	89 448	239 927
Ruukki	36 110	3 189	—	—	—	39 299	1 241	40 540	76 417
Ryttylä	20 253	—	—	—	—	20 253	217	20 470	62 243
Rääkkylä	26 776	7 352	—	—	2 252	36 380	377	36 757	82 985
Saarijärvi	136 326	37 060	3 387	—	478	177 251	2 560	179 811	283 949
Sahalahti	15 298	26 693	—	—	554	42 545	297	42 842	152 939
Salla	63 595	24 338	—	279	117	88 329	1 530	89 859	155 480
Sauvo	32 326	6 326	—	—	1 909	40 561	614	41 175	154 423
Savio	33 330	—	—	—	20	33 350	358	33 708	81 924
Savitaipale	44 267	16 123	—	—	—	60 390	841	61 231	191 264
Savonranta	24 935	4 266	—	—	1 131	30 332	366	30 698	73 862
Savukoski	17 190	10 940	—	482	4 117	32 729	—	32 729	100 557
Selänpää	7 128	11 895	222	—	—	19 245	148	19 394	60 825
Sieppijärvi	23 022	9 581	—	—	420	33 023	321	33 344	103 213
Sievi	12 977	21 550	—	—	3 769	38 296	500	38 796	94 540
Sievi kk.	23 508	16 604	—	—	194	40 306	304	40 610	82 452
Siikainen	18 284	20 889	—	386	1 159	40 718	520	41 238	114 549
Siikajoki	11 830	2 651	—	—	1 220	15 701	151	15 852	61 173
Siilinjärvi	76 348	54 641	—	—	354	131 343	1 480	132 823	254 900
Siltakylä — Broby	15 475	8 935	—	—	30	24 440	292	24 731	107 684
Simo	21 158	16 785	—	10	1 534	39 487	409	39 896	109 333
Simpelä	67 882	6 730	2 993	—	1 815	79 420	1 013	80 433	152 020
Sippola	9 063	6 541	—	—	1 728	17 332	207	17 539	55 508
Siuro	28 280	24 966	—	—	1 844	55 090	636	55 727	141 530
Sjundeå kby — Siuntio kk.	16 129	8 018	—	—	1 073	25 219	1 044	26 264	89 075
Skuru — Pohjankuru	19 874	14 459	—	—	40	34 373	616	34 989	97 286
Soini	27 564	10 175	—	—	1 901	39 640	351	39 991	87 941
Somerniemi	9 340	1 681	—	—	1 109	12 130	217	12 347	47 430
Somero	130 640	14 249	10 873	1 094	319	157 176	3 608	160 784	322 242
Sonkajärvi	35 883	7 682	—	—	1 560	45 125	282	45 407	154 569
Sorsakoski	59 853	—	—	—	1 884	61 737	316	62 052	91 241
Sotkamo	109 211	9 784	856	75	2 233	122 159	22	122 181	228 541
Sukeva	17 789	15 275	—	—	1 764	34 828	295	35 123	112 357
Sulkava	48 852	18 108	—	—	1 494	68 454	967	69 421	208 836
Sumiainen	15 662	2 166	—	—	1 372	19 200	247	19 447	72 221
Suodenniemi	19 036	5 683	—	—	1 267	25 986	362	26 348	91 673
Suolahti	108 792	4 031	—	—	415	113 238	1 084	114 322	228 155
Suomenniemi	11 401	1 496	—	—	1 444	14 341	194	14 534	56 884
Suomusjärvi	13 155	6 926	—	—	1 540	21 621	375	21 997	92 300
Suomussalmi	35 176	5 551	—	50 791	7 233	98 751	4	98 755	125 192
Suonenjoki	137 951	7 362	—	—	918	146 231	1 993	148 224	325 485
Svartå — Mustio	12 468	—	—	—	10	12 478	451	12 928	52 647
Sydänmaa	5 031	3 729	—	—	3	8 763	35	8 798	48 720
Sysmä	111 255	11 485	—	—	847	123 587	1 668	125 256	210 216
Syvänniemi	5 002	688	—	—	—	5 690	105	5 795	47 916
Säkylä	48 459	41 381	—	—	2 054	91 894	832	92 726	203 397
Särkisalmi	19 467	—	—	—	803	20 270	249	20 519	80 760
Säynätsalo	44 967	—	—	—	1 804	46 771	350	47 121	141 465
Taavetti	51 774	7 579	—	—	1 056	60 409	786	61 196	185 505
Taipalsaari	13 797	8 375	—	—	1 382	23 555	288	23 842	84 430
Taivalkoski	62 425	18 054	—	2 123	42	82 644	28	82 672	165 500

Taulu 5

Tabell 5

1	2	3	4	5	6	7	8	9	10
Taivassalo	29 315	1 146	—	—	145	30 606	452	31 057	76 176
Tammela	21 481	1 044	—	—	1 900	24 425	345	24 770	75 787
Tarvasjoki	12 870	19 402	—	—	838	33 109	293	33 403	113 815
Teijo	18 254	2 364	—	—	—	20 618	300	20 918	56 178
Tenala — Tenhola	16 906	—	—	—	1 634	18 540	671	19 211	64 223
Terjärv	40 784	5 777	—	—	—	46 561	551	47 112	67 558
Tervajoki	26 556	—	—	—	—	26 556	252	26 808	62 105
Tervakoski	88 878	—	731	—	2 034	91 644	588	92 232	143 184
Tervo	28 066	5 191	—	—	1 360	34 617	314	34 931	78 967
Tervola	38 521	12 086	—	2 144	17	52 767	570	53 338	130 791
Teuva	119 370	27 177	—	2 066	58	148 670	1 331	150 002	217 267
Tikkakoski	63 144	3 360	—	—	1 974	68 477	647	69 124	138 548
Tikkurila — Dickursby	566 348	—	—	—	18 543	584 891	1 498	586 389	325 987
Tohmajärvi	48 692	15 794	—	—	1	64 487	1 093	65 580	135 560
Tohmajärvi as.	13 331	18 246	—	—	—	31 577	421	31 999	115 927
Toholampi	36 745	29 575	—	—	422	66 742	768	67 511	133 059
Turenki	124 013	10 651	1 112	—	303	136 079	1 625	137 704	237 750
Turtola	8 753	7 231	—	—	—	15 984	4	15 988	55 910
Tuupovaara	21 859	25 585	—	—	1 746	49 191	495	49 686	140 407
Tuuri	12 705	—	—	—	1 228	13 933	139	14 071	63 750
Tuusniemi	35 735	23 601	—	785	1 733	61 854	437	62 291	188 036
Tyrnävä	28 286	4 732	—	—	1 121	34 139	358	34 497	79 531
Töysä	28 976	9 901	—	—	28	38 905	358	39 263	93 818
Uimaharju	44 138	20 688	—	—	—	64 826	593	65 419	178 605
Ulvila	103 992	7 741	—	—	3 729	115 462	594	116 055	122 700
Urjala	50 735	67 796	—	—	3 015	121 547	1 113	122 659	372 329
Utajärvi	36 111	14 196	—	—	1 706	52 013	472	52 485	135 459
Utsjoki	13 952	3 576	—	—	2 044	19 571	275	19 847	70 972
Utti	9 593	440	—	—	—	10 033	75	10 107	45 126
Uukuniemi	3 424	7 358	—	—	—	10 782	211	10 993	44 223
Uurainen	18 347	19 826	—	—	2 122	40 294	351	40 645	160 274
Uusikylä	35 796	7 056	—	—	2 199	45 051	425	45 477	156 829
Uusi-Värtsilä	10 840	11 249	—	—	31	22 120	428	22 548	87 827
Vaajakoski	116 990	20 962	—	—	2 222	140 174	1 132	141 366	280 655
Vaala	38 628	24 913	—	—	460	64 001	471	64 473	147 777
Vainikkala	20 999	—	—	—	3 429	24 429	149	24 577	37 490
Valtimo	35 487	15 224	—	—	129	50 840	579	51 419	155 556
Vampula	15 142	6 220	—	—	1 579	22 941	336	23 276	112 549
Vantaa — Vanda	21 162	46 607	—	—	—	67 769	518	68 287	265 451
Varpaisjärvi	35 598	10 588	—	—	1 507	47 693	422	48 114	127 725
Vesanto	39 820	15 406	—	—	1 599	56 824	542	57 366	158 358
Vesilahti	10 036	15 718	—	—	1 551	27 305	264	27 569	123 806
Veteli	9 135	66 702	—	—	1 627	77 464	992	78 456	151 198
Viekijärvi	13 236	1 338	—	—	1 071	15 645	91	15 736	57 396
Vieremä	35 588	11 336	—	—	1 772	48 696	497	49 193	137 662
Vierumäki	6 237	4 134	—	—	1 269	11 640	98	11 738	46 221
Vihanti	28 785	834	—	—	52	29 671	287	29 958	59 174
Vihtavuori	14 483	—	—	—	1 605	16 088	130	16 218	43 842
Vihti	57 596	3 172	6 649	—	1 720	69 138	1 240	70 378	172 398
Viiala	70 572	—	132	—	2 660	73 364	620	73 985	190 698
Viinijärvi	30 207	9 370	115	—	1 874	41 566	448	42 014	134 968
Viitasaari	123 674	45 341	—	—	258	169 273	2 152	171 425	357 362
Viljakkala	13 467	28 603	—	—	1 268	43 337	472	43 809	185 593
Vilppula	67 841	9 231	—	—	2 916	79 988	1 220	81 208	310 235
Vimpeli	47 207	15 158	—	77 096	26	139 487	751	140 237	305 620
Vinkkilä	31 646	26 974	—	—	2 051	60 671	761	61 433	197 168
Virkkala — Virkby	191 364	—	—	—	2 152	193 516	1 757	195 274	219 294
Virolahti	40 074	2 429	—	—	1 590	44 093	1 122	45 215	90 351
Virrat	128 441	23 081	—	—	1 758	153 280	1 562	154 842	345 536
Virtasalmi	14 438	2 771	—	—	—	17 209	172	17 381	74 075
Visuvesi	15 194	2 768	—	—	—	17 962	298	18 260	89 578
Voikoski	9 372	3 563	—	—	50	12 985	257	13 242	43 225
Voltti	19 436	6 088	—	—	1 825	27 349	238	27 587	91 460
Vuokatti	9 310	5 618	—	—	—	14 928	—	14 928	75 694
Vähäkyrö	89 196	4 137	—	—	1 715	95 048	386	95 434	84 924

Taulu 5

Tabell 5

1	2	3	4	5	6	7	8	9	10
Vääksy	61 042	10 751	—	—	1 068	72 860	930	73 791	180 414
Vörå — Vöyri	45 723	9 032	—	—	2 242	56 997	308	57 305	115 647
YKSP:n postitoimipaikka									
FNFB:s postanstalt	31 190	—	—	—	2 283	33 473	—	33 473	8 952
Ykspihlaja — Yxpila	46 022	—	—	—	464	46 485	529	47 014	86 567
Ylihärnä	59 511	32 064	57	691	4 553	96 875	554	97 429	116 627
Ylistaro as.	14 602	6 808	—	—	1 603	23 013	146	23 159	85 052
Ylistaro kk.	39 337	24 234	—	—	1 452	65 022	565	65 587	130 916
Ylitornio	71 552	42 954	—	—	38	114 544	—	114 544	216 074
Ylivieska	187 049	9 858	15 939	—	375	213 221	2 786	216 007	392 422
Ylämaa	12 217	3 185	—	—	—	15 402	144	15 545	51 436
Yläne	23 795	7 232	—	—	1 469	32 496	729	33 225	110 940
Ylöjärvi	32 601	22 840	2 552	—	390	58 384	427	58 811	152 013
Ypäjä	28 026	985	5	—	428	29 444	466	29 911	78 110
Yttermark	23 962	—	—	—	1 071	25 033	335	25 368	42 017
Ålands Degerby	10 156	—	—	—	—	10 156	1 625	11 780	42 644
Äetsä	29 905	16 897	—	—	1 501	48 303	383	48 686	94 869
Ähtäri	88 587	14 594	—	—	2 033	105 214	1 522	106 736	254 168
Övermark	23 815	1 850	—	—	1 496	27 161	354	27 515	61 261
Postivaunupiiri									
Postkupidistrikter	—	—	—	—	—	—	—	—	6 874 805
Puhelinpiirien piirikonttorit									
Telefondistrikten distriktskontor									
Helsingin pp:n piirikonttori				422	5 125	5 547	39 316	44 863	10 237 504
Helsingfors td:s distriktskontor	—	—	—	—	—	—	—	—	—
Turun pp:n piirikonttori				123	6 024	6 147	31 447	37 594	5 487 641
Åbo td:s distriktskontor ..	—	—	—	—	—	—	—	—	—
Ahvenanmaan pp:n piirikonttori							1 550	1 550	353 476
Ålands td:s distriktskontor	—	—	—	—	—	—	—	—	—
Tampereen pp:n piirikonttori				187	4 435	4 622	10 595	15 216	3 548 364
Tammerfors td:s distriktskontor	—	—	—	—	—	—	—	—	—
Jyväskylän pp:n piirikonttori				127	19 124	19 251	60 814	80 065	6 366 269
Jyväskylä td:s distriktskontor	—	—	—	—	—	—	—	—	—
Mikkelin pp:n piirikonttori				1 309	10 401	11 710	55 805	67 514	10 761 139
St Michels td:s distriktskontor	—	—	—	—	—	—	—	—	—
Vaasan pp:n piirikonttori				606	10 853	11 459	11 989	23 448	5 263 776
Vasa td:s distriktskontor ..	—	—	—	—	—	—	—	—	—
Kuopion pp:n piirikonttori				213	9 895	10 108	75 078	85 186	7 190 775
Kuopio td:s distriktskontor	—	—	—	—	—	—	—	—	—
Oulun pp:n piirikonttori				1 546	—	1 546	7 912	9 458	5 696 516
Uleåborgs td:s distriktskontor	—	—	—	—	—	—	—	—	—
Rovaniemen pp:n piirikonttori							53 261	53 261	8 950 963
Rovaniemi td:s distriktskontor	—	—	—	—	—	—	—	—	—
Puhelinrakennuspiirin piirikonttori									
Telefonbyggnadsdistrikten distriktskontor	—	—	—	501	—	501	23 058	23 559	6 504 170

1	2	3	4	5	6	7	8	9	10
Toimipalkat Anstalter	Tulot Inkomster								Menot Utgifter
	Postitoimen liikennetulot Trafikinkomster från postverksamheten						Tele- toimen liikenne- tulot Trafik- inkomster från tele- verksam- heten	Yhteensä Summa	
	Postimaksumerkit ym. Frankotecken m.m.		Sanoma- lehtien kuljetus- ja välitys- maksut Beford- rings- och förmed- lingsav- gifter för tidningar	Posti- auto- liikenne Post- buss- trafiken	Muut postitulot Andra post- inkomster	Yhteensä Summa			
	ylitoimi- paikassa vid den över- ordnade anstalten	alltoimi- paikoissa vid under- ordnade anstalter							
mk									
Puhelinlaboratorio Telefonlaboratoriet	—	—	—	—	—	—	263	263	1 243 045
Posti- ja lennätinhallituksen postimerkkeilyjaos Post- och telegrafstyrelsens filatelisektion	749 444	—	—	3 285	25 252	777 981	—	777 981	—
Yhteensä — Summa	137 617 638	9 741 857	22 445 808	16 016 275	6 153 511	191 975 090	266 147 140	458 122 230	393 542 743
	147 359 497								
Posti- ja lennätinhallituksen pääkassa Post- och telegrafstyrelsens huvudkassa	299 571	—	—2 577	1 068 561	69 813 723	71 179 279	8 765 573	79 944 852	129 874 792
Valtion osuus lisämaksulli- sista postimerkeistä Statens andel i frimärken med tilläggsavgift	459 008	—	—	—	—	459 008	—	459 008	—
Valtion osuus korulomakkeista Statens andel i lyxblanketterna	—	—	—	—	—	—	276 259	276 259	—
Kaikkiaan — Totalsumma ..	148 118 076	—	22 443 231	17 084 836	75 967 234	263 613 377	275 188 972	538 802 349	523 417 535
Vuonna 1968 — År 1968 ..	145 944 163	—	22 029 002	16 583 182	65 194 226	249 750 573	242 182 692	491 933 265	482 281 061

Taulu 6 Postisäästöpankin postisiirto- ja postisäästöliiketehtävät

Taulussa on nimeltä mainittu ainoastaan konttorit ja toimistot. Mikäli tietoja on kahdella rivillä, tarkoittaa yläriivi ylitoimipaikan ja alariivi alitoimipaikkojen tietoja. Sitävastoin haaraosastojen tiedot sisältyvät ko. konttoreiden tietoihin.

Tabell 6 Postsparbankens postgiro- och postsparrörelsegöröml

I tabellen har upptagits endast namnen på kontor och expeditioner. Ifall uppgifter angetts på två rader avser uppgifterna på den övre raden den överordnade anstalten och uppgifterna på den nedre raden de underordnade anstalterna. Däremot ingår filialernas uppgifter i uppgifterna från vederbörande kontor.

1 Toimipaikat läänittään Anstalterna länsvís	2 Siirtoliiketehtävät Girorörelsegöröml						3 Säästöliiketehtävät Sparrörelsegöröml			
	4 Tilillepanot Inbetalningar			5 Tililtäötöt Utbetalningar			6 Säästöönpanot Insättningar		7 Säästöötötöt Uttagningar	
	8 Kalkkiaa Totalsumma			9 Niistä lapsillisät Därav barn- bidrag						
	1 000 kpl-st	1 000 mk		1 000 kpl-st	1 000 mk		1 000 kpl-st	1 000 mk	1 000 kpl-st	1 000 mk
Uudenmaan lääni — Nylands län										
Konttorit — Kontor										
Borgå — Porvoo	155	220 419	59	64 467	15	1 604	12	3 063	16	3 425
	77	15 916	27	7 260	3.6	407	6.9	1 586	6.9	1 331
Ekenäs — Tammisaari	86	63 577	28	32 101	4.4	474	6.5	2 161	9.3	2 023
	10	1 663	4.2	1 370	0.7	79	0.4	85	0.6	98
Hangö — Hanko	85	158 250	27	24 716	5.3	519	7.3	2 173	10	2 114
	5.6	746	2.1	409	0.3	41	0.5	156	0.6	120
Helsinki 10 — Helsingfors 10	2 463	1 075 839	1 321	414 428	141	13 719	534	141 063	778	138 056
	147	25 057	79	15 558	7.5	851	36	8 925	39	7 150
Helsinki 25 — Helsingfors 25	281	121 119	126	351 952	6.6	571	65	19 544	87	18 247
Helsinki 53 — Helsingfors 53	133	66 914	94	16 240	32	3 014	22	4 713	31	4 915
Hyvinkää	163	188 622	65	48 472	18	1 935	16	4 207	22	4 416
	14	766	5.5	1 072	0.6	72	1.9	379	2.1	335
Järvenpää	82	85 958	40	33 219	10	1 201	10	2 482	13	2 664
	7.3	567	3.7	771	0.2	21	1.7	314	1.5	263
Karis — Karjaa	59	44 031	21	23 060	4.0	419	6.7	1 628	7.4	1 648
	12	1 611	5.8	1 397	0.5	58	3.6	783	3.3	608
Kerava	68	44 928	33	15 732	8.4	908	11	3 094	15	3 109
	6.9	421	2.8	547	0.3	33	1.4	378	1.6	323
Lohja	85	121 050	35	31 312	8.4	887	9.7	2 690	13	2 862
	15	3 675	7.4	2 287	1.0	114	2.0	477	2.2	458
Lovisa — Lovüsa	61	95 933	22	37 076	4.4	484	6.5	1 686	8.3	1 736
	23	4 356	10	3 025	1.7	167	2.8	605	2.6	526
Orimattila	48	39 274	16	15 308	4.2	496	4.5	1 061	4.7	1 102
	23	2 364	7.1	2 039	0.9	99	3.6	851	3.4	651
Toimistot — Expeditioner										
Artjärvi	5.7	5 087	2.4	1 687	0.9	108	0.5	144	0.5	138
	6.4	486	1.7	391	0.2	28	0.7	267	0.7	232
Bromarv	9.2	160	2.6	694	0.4	43	0.5	192	0.6	204
Espoo — Esbo	14	2 502	8.2	2 813	1.0	101	3.6	916	3.7	871
	33	3 272	20	3 518	1.9	223	12	2 980	11	2 271
Fiskars — Fiskari	11	4 949	4.4	2 698	0.4	50	1.8	466	1.5	356
	2.8	309	1.6	292	0.1	12	0.5	111	0.6	85
Forsby säg — Koskenkylän saha	4.6	594	2.1	1 634	0.3	30	0.8	215	0.7	187
	6.5	465	2.3	609	0.2	24	0.9	216	0.8	177
Grankulla — Kauniainen	42	28 585	20	12 258	3.1	354	6.7	2 247	9.2	2 100
	17	1 546	8.9	1 584	0.8	85	5.1	1 181	5.1	895
Helsingin pitäjä — Helsinge	14	3 200	5.9	2 995	0.8	94	3.3	858	3.5	732
	27	3 297	12	2 350	1.6	180	7.4	1 663	6.8	1 267
Helsinki 37 — Helsingfors 37	42	23 847	16	15 566	1.7	161	7.3	1 681	8.9	1 636
Helsinki 66 — Helsingfors 66	22	11 783	11	2 955	0.9	79	5.5	1 472	5.8	1 110
	30	3 650	14	2 922	1.1	92	9.1	2 091	8.5	1 623
Helsinki 70 — Helsingfors 70	57	25 326	22	17 181	2.7	273	12	3 952	17	3 091
Helsinki 73 — Helsingfors 73	36	8 509	16	3 809	2.0	202	8.6	1 944	9.0	1 702
Helsinki 75 — Helsingfors 75	15	4 284	7.6	1 603	0.8	79	4.6	984	4.1	795
Hiekkaharju — Sandkulla	35	10 254	17	3 565	2.7	289	7.5	2 058	8.7	1 729
Hindhär — Hinthaara	8.2	1 339	2.6	1 020	0.2	25	1.0	393	1.4	328
	19	3 144	6.1	3 089	1.2	145	1.8	401	1.9	388

Taulu 6

Tabell 6

1	2	3	4	5	6	7	8	9	10	11
Hyrylä	29	56 934	14	10 562	3.8	437	2.9	737	4.2	873
	9.2	1 099	3.8	747	0.3	37	1.8	408	1.8	312
Ingå — Inkoo	11	7 866	4.1	4 340	0.8	86	1.1	350	1.2	286
	6.3	1 195	2.2	459	0.2	22	2.2	335	1.3	286
Jokela	22	14 437	11	3 648	2.2	242	3.8	1 015	4.3	975
	15	1 845	6.7	1 178	1.1	138	2.8	659	3.1	576
Kallbäck	8.2	2 926	3.2	514	0.2	22	2.5	613	2.2	538
	15	3 782	6.4	1 355	0.9	97	2.6	558	2.1	460
Karkkila	40	26 980	16	11 151	4.5	486	5.5	1 350	7.2	1 391
	10	1 341	4.3	808	0.4	46	1.6	315	1.5	278
Kauklahti — Köklaks	22	17 955	11	3 315	1.5	174	5.6	1 463	6.5	1 265
	18	2 135	8.0	1 600	1.0	127	3.7	802	3.7	635
Kellokoski	11	8 873	6.4	4 360	1.5	173	1.6	275	1.3	248
	3.0	154	1.3	287	0.2	29	0.4	66	0.3	53
Kilo	9.1	1 527	4.7	1 456	0.4	39	2.1	486	1.9	400
Kirkniemi — Gerknäs	4.5	2 661	2.2	511	0.4	45	0.9	199	0.8	157
Klaukkala	18	3 760	8.8	1 683	1.7	205	3.0	715	3.6	642
	10	2 377	5.6	1 328	1.0	121	1.8	437	1.6	311
Korso	40	11 421	22	8 535	3.8	425	7.3	1 898	8.7	1 781
	7.6	614	4.4	709	0.5	66	1.9	504	1.9	390
Kyrkslätt — Kirkkonummi	19	19 932	8.4	11 878	2.1	248	3.1	779	3.4	720
	17	2 280	4.6	1 594	0.7	81	3.3	722	3.6	617
Lapinjärvi — Lappträsk	7.9	14 017	2.9	2 886	0.3	38	0.7	243	1.0	212
	23	2 125	9.3	2 079	1.3	150	2.5	576	2.4	461
Leppävaara — Alberga	21	3 116	14	5 929	1.9	208	6.3	1 555	6.5	1 294
	42	11 641	20	3 642	2.0	199	11	3 327	12	2 244
Lohja as. — Lojo st.	19	10 563	7.8	4 355	1.8	219	1.7	461	2.0	426
	9.6	9 421	4.4	1 906	0.8	69	1.4	305	1.4	269
Matinkylä — Matthy	12	5 821	11	3 097	1.9	201	2.6	655	2.5	516
	58	8 944	35	6 709	3.2	350	16	3 803	15	2 995
Myrskylä — Mörskom	13	4 164	6.1	3 552	1.0	119	1.1	352	1.0	325
	2.1	131	0.5	61	0.1	11	0.8	133	0.7	116
Mäntsälä	28	28 837	10	7 983	2.8	325	3.0	923	3.7	932
	27	5 154	8.3	2 466	1.2	141	3.8	937	4.1	839
Nickby — Nikkilä	30	14 001	10	7 804	2.5	275	2.7	739	2.9	654
	6.0	756	1.5	317	0.0	0.6	0.9	228	1.2	177
Nummela	19	17 925	8.3	5 378	1.8	206	3.1	914	3.9	815
	2.2	124	1.1	186	0.1	9.3	0.8	186	0.6	147
Nummi	7.1	3 269	2.8	2 298	0.5	64	0.8	224	0.8	206
	2.3	200	0.7	137	0.2	28	0.1	21	0.1	19
Nurmijärvi	21	13 917	7.0	5 517	1.8	203	2.4	607	3.0	569
	2.9	510	1.0	173	0.1	13	0.4	86	0.4	61
Obbnäs — Upinniemi	14	2 642	6.3	2 154	0.6	70	6.0	2 003	8.7	1 730
Ojakkala	4.9	4 815	2.2	522	0.5	59	0.9	178	0.9	176
	1.9	86	0.8	106	0.1	5.7	0.3	85	0.3	63
Otalampi	6.4	877	2.8	763	0.4	50	1.6	418	1.5	335
	5.5	769	2.2	425	0.4	46	1.1	265	1.0	247
Pukkila	14	5 000	3.3	3 180	0.7	100	0.9	230	1.1	269
	3.1	307	0.8	146	0.2	20	0.3	103	0.3	70
Pusula	11	6 033	4.9	1 938	1.2	134	1.2	312	1.2	340
	1.6	146	0.5	91	0.1	6.6	0.2	169	0.2	173
Rajamäki	23	6 058	9.6	6 113	1.9	218	3.6	989	4.3	1 022
	7.7	4 607	4.5	1 122	0.6	63	4.4	1 674	5.4	1 253
Rekola — Räckhals	22	4 283	11	2 355	1.7	201	6.7	1 808	7.5	1 544
Savio	16	4 328	7.3	6 150	1.4	162	3.5	870	3.5	744
Sjundeå kby — Siuntio kk.	9.4	3 800	4.2	1 614	1.0	112	0.9	290	0.9	261
	6.7	791	1.8	420	0.2	20	0.8	213	0.8	175
Skuru — Pohjankuru	8.8	3 819	3.9	746	0.9	100	1.3	392	1.5	331
	6.9	4 388	2.6	3 840	0.5	43	0.7	177	0.5	118
Svartå — Mustio	6.3	1 530	3.0	1 874	0.5	56	1.4	239	1.0	217
Tenala — Tenhola	10	2 065	3.9	1 423	0.7	78	0.7	185	0.6	181
Tikkurila — Dickursby	74	43 355	29	25 654	7.2	776	11	3 115	15	3 096
Vantaa — Vanda	13	2 091	6.0	1 467	1.1	139	3.3	815	3.5	711
	38	8 117	16	3 364	2.0	248	10	2 788	11	2 241
Vihti	19	19 116	7.9	7 245	2.3	256	3.0	662	3.2	621
	2.3	139	0.8	178	0.1	5.3	0.8	199	0.7	132
Virkkala — Virkby	27	118 004	11	17 703	2.6	285	3.1	933	3.7	879
Yhteensä — Summa	5 617	3 123 540	2 714	1 458 136	389	40 276	1 064	280 606	1 398	263 492

Taulu 6

Tabell 6

1	2	3	4	5	6	7	8	9	10	11
Turun ja Porin lääni — Åbo och Björneborgs län										
Konttorit — Kontor										
Loimaa	49	84 317	19	18 010	4.9	522	3.4	856	4.6	914
	21	4 205	9.3	3 996	2.3	260	2.6	587	2.5	529
Naantali	34	27 634	15	12 530	3.6	405	3.8	1 077	4.7	997
	13	5 350	6.9	1 988	1.2	129	1.7	356	1.8	310
Pargas — Parainen	50	135 802	21	18 948	4.9	481	4.6	1 208	5.5	1 266
	1.8	111	1.0	204	0.1	5.4	0.1	31	0.2	29
Perniö	20	8 320	7.6	6 123	2.1	231	1.8	617	2.3	609
	12	5 919	5.1	1 891	0.7	76	1.8	482	1.5	328
Pori	278	166 368	127	90 087	40	4 078	40	9 143	52	9 493
	32	3 316	18	4 221	3.6	404	5.6	1 181	6.0	1 070
Rauma	130	324 394	61	110 282	19	2 034	13	3 623	19	3 710
	36	3 360	15	5 210	2.3	241	4.5	979	4.9	870
Salo	102	233 201	45	67 282	11	1 027	12	2 783	15	3 096
	72	22 834	33	7 885	8.4	925	10	2 416	9.7	2 071
Turku, postikonttori — Åbo, postkontoret	645	298 422	350	69 220	84	7 860	87	21 214	121	20 949
	86	18 803	45	9 468	8.8	944	13	2 786	13	2 408
Uusikaupunki	50	42 565	21	21 108	4.6	493	3.5	962	4.2	926
	9.1	2 961	4.5	1 778	1.4	165	0.6	153	0.6	115
Vammala	52	50 215	22	20 694	5.8	656	3.9	1 051	5.7	1 233
	19	2 769	9.8	2 641	2.6	318	3.8	902	3.7	791
Toimistot — Expeditioner										
Ahlainen	5.3	1 111	3.5	677	0.7	91	0.7	165	0.8	170
	4.1	205	1.6	260	0.3	33	1.3	303	1.5	279
Alastaro	11	3 940	4.7	3 797	1.5	197	0.9	210	1.0	210
	3.7	196	1.3	238	0.1	14	0.4	77	0.3	58
Aura	11	6 423	4.4	2 665	1.1	127	1.1	282	1.3	279
	19	5 639	6.6	3 360	1.5	179	1.6	369	1.6	306
Björkboda	5.4	1 071	2.2	359	0.3	32	0.7	183	0.5	125
Dalsbruk — Taalintehdas	20	7 347	7.7	5 911	1.1	103	4.6	1 098	3.9	940
	6.9	880	4.2	884	0.2	16	0.8	287	0.9	226
Dragsfjärd	9.1	2 291	3.6	544	0.6	56	0.7	200	0.8	194
Eura	17	12 079	7.0	2 295	2.0	217	1.2	255	1.3	260
Eurajoki	10	2 329	4.2	1 383	1.8	204	1.1	312	1.8	381
	13	834	4.5	948	1.0	113	1.6	404	1.6	336
Hajala	4.0	366	2.0	372	0.5	53	0.7	117	0.6	114
Harjavalta	31	32 864	14	8 785	4.6	474	3.5	750	4.0	746
	9.6	1 029	4.0	842	0.5	56	1.6	406	1.8	349
Honkajoki	12	5 800	4.9	3 908	1.4	161	0.9	222	1.0	226
	5.7	272	1.8	257	0.2	27	0.7	146	0.7	130
Houtskär	8.0	918	3.6	1 199	0.2	18	0.9	185	0.7	171
	2.8	302	1.4	275	0.0	2.2	0.3	61	0.2	38
Hämeenkyrö	17	4 773	5.6	4 428	1.9	219	1.6	502	2.0	513
	13	1 159	4.8	951	0.6	70	2.7	902	2.6	708
Ikaalinen	23	20 485	7.7	7 603	2.1	233	2.4	630	3.4	668
	12	1 466	4.9	1 534	0.9	96	2.3	604	2.4	540
Jämijärvi	20	9 195	7.2	3 947	1.5	182	1.7	493	1.6	433
Kalanti	7.7	2 721	3.5	2 278	1.1	126	0.5	142	0.5	124
	1.7	74	0.7	152	0.1	15	0.3	63	0.3	55
Kankaanpää	48	57 188	14	17 583	5.7	727	3.0	934	4.3	1 034
	13	1 656	5.8	1 087	0.6	65	2.0	590	1.8	523
Karkku	7.3	2 935	3.4	1 360	0.6	66	1.0	246	1.2	225
	2.8	201	1.3	285	0.3	31	0.7	147	0.7	118
Karvia	7.2	8 270	3.1	3 787	1.2	146	1.7	366	2.0	421
	18	1 623	5.2	2 169	0.6	62	4.2	1 031	4.0	910
Kauttua	17	17 055	6.7	7 588	1.7	179	1.5	364	1.9	386
	4.1	4 541	1.9	454	0.5	57	0.6	134	0.7	130
Kauvatsa 1. 9.—31. 12.	2.3	487	1.1	219	0.2	19	0.2	58	0.2	55
	1.4	132	0.7	175	0.1	8.9	0.2	53	0.2	48
Kauvatsa as. 1. 1.—31. 8.	1.6	318	0.6	177	0.1	15	0.4	93	0.3	76
	3.8	399	1.2	201	0.4	41	0.4	92	0.4	83
Kihniö	12	3 277	4.8	2 464	1.4	180	1.9	601	2.4	591
	3.7	337	2.0	309	0.4	45	2.1	563	2.1	462
Kiikka	9.4	4 108	4.4	2 209	1.2	148	1.7	401	1.4	341
Kiikoinen	7.0	1 393	3.5	1 286	1.0	104	1.1	393	1.1	401
Kimito — Kemiö	22	7 582	7.5	3 819	1.2	125	1.4	354	1.5	395
	19	2 258	6.1	1 330	0.9	99	1.5	359	1.5	337

Taulu 6

Tabell 6

	1	2	3	4	5	6	7	8	9	10	11
Kiukainen	8.6	7 440	4.0	1 726	1.1	128	0.6	142	0.8	138	
	1.9	94	0.7	108	0.1	15	0.2	49	0.2	45	
Kokemäki	31	20 572	13	10 888	3.6	403	2.1	569	2.7	574	
	4.3	204	1.5	382	0.1	4.7	1.1	223	1.0	207	
Korpo — Korppoo	8.4	1 378	4.9	1 846	0.3	33	1.0	258	0.9	231	
	2.6	610	1.6	389	0.1	6.1	0.3	117	0.4	93	
Koski as.	5.0	423	1.8	322	0.2	26	1.0	278	1.2	239	
	3.9	300	1.4	253	0.3	32	0.7	157	0.8	136	
Koski T.l.	15	4 129	6.6	4 290	1.6	172	1.2	327	1.3	267	
	5.7	2 426	2.4	1 783	0.6	53	0.7	228	0.7	214	
Kustavi	8.8	2 138	3.7	880	0.7	80	0.5	124	0.6	141	
Kyrö	12	13 819	5.5	4 198	1.4	158	1.1	248	1.3	225	
	3.6	270	2.0	353	0.3	28	0.8	233	0.9	200	
Kyröskoski	28	15 755	9.6	10 145	2.7	300	3.4	827	3.8	810	
	1.6	138	0.5	116	0.1	5.0	0.3	67	0.3	51	
Köyliö	6.5	1 244	2.3	1 212	0.7	84	0.6	230	0.7	131	
	5.2	622	1.8	1 271	0.5	58	0.5	114	0.6	102	
Laitila	30	32 413	15	12 812	4.4	506	1.6	562	1.9	528	
	4.6	342	1.3	290	0.1	6.5	0.5	131	0.4	105	
Lappi T.l.	7.2	1 871	3.9	1 094	1.5	181	0.5	151	0.5	158	
	3.4	187	0.9	233	0.0	6.7	0.3	53	0.3	46	
Lauttakylä	34	31 190	15	8 960	4.0	491	2.7	614	3.4	680	
	6.6	1 052	3.1	614	0.8	101	0.8	233	0.8	229	
Lavia	14	5 664	5.8	4 150	1.6	189	1.9	377	1.7	360	
	5.0	569	1.7	276	0.2	18	1.1	308	1.0	273	
Lieto as.	6.3	3 944	3.2	1 054	0.8	92	1.0	210	0.8	168	
Littoinen	15	2 486	8.5	1 518	1.8	185	2.7	542	2.8	487	
Luvia	7.3	1 156	3.6	721	1.0	115	0.7	145	0.7	145	
	7.4	341	2.0	295	0.2	17	0.8	166	0.9	138	
Mellilä	9.1	6 961	4.6	3 421	1.2	146	1.2	299	1.3	280	
	2.8	1 964	1.4	265	0.5	52	0.2	40	0.2	34	
Merikarvia	18	4 408	6.0	4 086	1.5	179	2.3	498	2.5	488	
	12	3 413	3.4	756	0.6	81	1.6	410	2.0	413	
Mouhijärvi	9.2	4 628	4.2	1 970	1.1	132	1.4	325	1.3	322	
	8.9	2 060	3.9	686	0.6	64	1.5	345	1.4	288	
Mynämäki	19	24 126	8.8	8 795	2.7	294	1.5	336	1.7	372	
	15	1 342	6.1	2 565	1.3	149	1.3	317	1.2	282	
Nagu — Nauvo	13	3 796	4.0	1 512	0.6	60	0.9	205	0.9	264	
	4.4	362	1.6	268	0.1	5.0	0.5	135	0.3	96	
Nakkila	17	5 216	9.2	4 319	2.4	267	1.7	477	1.7	436	
	3.5	183	1.9	336	0.4	51	0.3	65	0.3	59	
Niinisalo	8.8	752	4.1	3 144	0.9	106	1.3	360	1.7	322	
	2.8	313	0.9	203	0.1	6.8	0.3	77	0.3	74	
Noormarkku	13	2 899	6.5	2 391	1.6	184	1.5	472	1.7	454	
	3.3	266	1.5	470	0.4	46	0.3	92	0.3	63	
Nousiainen	7.9	9 608	3.2	3 448	1.1	129	0.5	147	0.6	136	
	12	2 027	8.8	1 190	1.3	138	0.9	237	0.8	228	
Oripää	7.4	5 742	2.9	1 708	0.7	78	0.6	175	0.8	164	
	7.0	709	2.4	530	0.6	67	0.5	108	0.6	102	
Paimio	16	24 871	9.6	4 929	2.9	341	1.2	291	1.2	305	
	4.9	300	2.5	466	0.2	22	0.9	382	1.5	333	
Panelia	7.1	1 593	3.5	2 096	1.1	117	0.9	246	0.8	198	
	2.6	205	1.2	212	0.3	32	0.2	55	0.2	44	
Parkano	36	34 681	15	13 807	4.2	498	6.4	1 915	7.9	1 925	
	15	1 752	5.2	1 941	0.8	100	3.5	952	3.8	802	
Peipohja	9.6	1 443	3.7	1 036	1.0	110	0.8	203	1.0	185	
Perniö as.	4.1	605	1.9	450	0.4	45	0.9	221	0.9	207	
Pihlava	9.8	3 357	6.0	3 210	1.9	208	1.4	309	1.7	303	
Piikkiö	16	3 659	9.6	1 858	2.4	262	2.5	513	2.8	552	
	2.5	351	0.9	181	0.1	7.5	0.5	116	0.5	114	
Pomarkku	12	3 086	7.8	1 335	1.5	188	2.6	627	2.5	618	
	3.2	164	2.2	318	0.3	30	0.9	279	0.9	246	
Punkalaidun	15	11 989	6.2	3 496	1.5	165	1.4	254	1.4	260	
	9.3	1 838	4.2	1 336	0.8	98	1.8	337	1.5	283	
Raisio	30	22 970	14	6 899	4.3	461	3.2	746	3.9	767	
	31	6 577	13	2 679	2.9	309	4.0	844	4.1	661	
Reposaari	7.8	1 687	4.6	980	0.8	87	3.1	787	2.8	656	
Sauvo	10	8 821	5.4	3 588	1.0	111	1.6	414	1.5	334	
	2.6	198	1.8	246	0.4	46	0.2	54	0.2	38	

Tavulu 6

Tabell 6

1	2	3	4	5	6	7	8	9	10	11
Siikainen	7.7	1 893	2.5	792	1.0	134	0.8	260	0.9	276
	12	1 835	4.2	719	0.9	104	2.4	597	1.7	486
Suodenniemi	7.2	2 215	2.9	1 039	0.9	95	2.0	457	1.7	409
	2.5	247	1.2	156	0.2	24	0.7	220	0.7	179
Suomusjärvi	5.0	3 139	2.9	856	0.5	58	1.0	237	1.2	232
	5.2	471	1.5	387	0.1	12	0.8	265	0.9	230
Säkylä	13	11 652	6.6	5 724	1.8	208	1.1	261	1.4	259
	10	893	6.0	2 932	1.3	163	2.2	302	1.8	272
Taivassalo	9.5	4 416	4.7	1 230	1.2	117	0.8	196	0.8	182
Tarvasjoki	5.9	2 692	3.0	1 501	0.8	91	0.5	85	0.4	77
	11	2 336	4.3	1 409	0.8	90	1.5	386	1.4	340
Teijo	4.0	650	1.8	1 243	0.4	39	1.0	228	0.9	251
	1.5	73	0.6	60	0.1	11	0.5	89	0.4	85
Ulvila	15	5 277	7.5	2 456	2.7	291	1.7	372	1.9	348
	3.3	135	2.2	493	0.2	19	0.5	114	0.5	88
Vampula	7.9	1 971	3.5	2 429	0.9	99	0.9	169	0.8	139
	4.0	508	2.0	516	0.6	74	0.6	191	0.6	187
Viljakkala	6.2	1 566	3.8	3 036	0.5	59	1.1	277	0.9	226
	19	6 340	7.8	3 349	1.4	165	3.5	1 177	3.5	1 002
Vinkkilä	13	4 434	3.9	2 717	1.0	123	0.6	195	0.9	180
	15	1 541	6.3	2 345	1.4	151	1.5	350	1.7	316
Yläne	9.6	6 772	3.8	1 783	1.2	142	1.0	266	1.2	274
	3.7	379	1.8	282	0.5	54	0.3	150	0.4	128
Äetsä	9.3	7 622	4.3	3 217	1.0	106	0.7	199	0.8	199
	5.5	1 868	2.8	1 427	0.8	94	0.3	74	0.3	66
Yhteensä — Summa	3 153	2 115 026	1 454	787 327	358	37 982	397	98 018	469	94 092
Ahvenanmaan maakunta — Landskapet Åland										
Konttorit — Kontor										
Mariehamn	81	173 396	29	20 193	5.2	539	3.3	1 185	8.2	2 256
	91	10 192	29	6 674	3.9	433	2.5	710	2.9	864
Toimistot — Expeditioner										
Ålands Degerby	7.9	738	2.2	516	0.3	31	0.4	111	0.3	104
Yhteensä — Summa	180	184 326	60	27 383	9.4	1 003	6.2	2 006	11	3 224
Hämeen lääni — Tavastehus län										
Konttorit — Kontor										
Forssa	113	114 773	36	45 790	9.0	967	8.0	2 132	11	2 458
	18	1 877	6.2	1 755	1.1	119	3.7	1 062	4.3	1 155
Hämeenlinna	247	303 440	104	141 594	22	2 380	43	9 523	71	10 030
	44	5 918	19	5 565	2.8	307	8.2	2 602	9.0	2 143
Lahti	366	118 862	181	35 949	49	5 152	62	12 484	88	13 054
	72	12 701	35	8 272	3.9	441	15	3 408	16	2 945
Mänttä	46	75 370	20	13 723	5.1	548	6.9	1 762	9.4	1 787
Nokia	95	75 851	38	48 815	9.1	947	12	2 864	15	2 883
Riihimäki	147	172 796	54	62 983	12	1 347	21	5 706	28	5 625
	13	921	4.9	847	0.6	74	3.0	683	3.1	569
Tampere, postikonttori — postkontoret	832	198 290	352	68 829	81	8 129	108	26 750	152	27 376
	133	14 566	57	10 240	11	1 295	28	6 830	31	5 712
Toijala	58	50 319	20	21 408	4.9	573	5.6	1 409	6.8	1 498
	16	3 825	5.4	1 657	1.0	117	2.4	644	2.3	601
Valkeakoski	109	173 406	35	68 237	11	1 120	9.4	2 821	12	3 027
	19	1 112	6.5	1 554	0.6	56	2.8	606	2.9	480
Toimistot — Expeditioner										
Aitoo	6.4	1 541	2.1	1 546	0.4	45	1.0	272	1.1	234
Halli	11	3 064	4.9	3 841	0.7	81	2.1	560	2.4	474
	4.0	470	1.5	802	0.3	32	1.3	359	1.6	329
Harviala 1. 1.—28. 2.	0.7	89	0.3	72	0.1	8.6	0.2	31	0.2	26
Hauho	14	6 301	5.3	3 251	1.4	171	1.9	502	2.2	496

Taulu 6

Tabell 6

	1	2	3	4	5	6	7	8	9	10	11
Herrala		5.1	741	2.5	516	0.5	59	1.1	251	1.0	205
		2.3	203	1.2	278	0.1	9.4	0.5	121	0.4	97
Hikiä		7.2	3 018	3.2	2 213	0.7	81	1.3	367	1.3	330
		1.9	110	0.7	126	0.1	8.4	0.3	67	0.4	68
Hirsilä		4.8	668	1.7	1 739	0.4	41	1.3	380	1.5	332
Humppila		17	4 579	5.8	5 012	1.4	149	1.3	292	1.3	236
		8.1	652	2.8	568	0.4	49	0.5	102	0.5	78
Iittala		14	4 336	6.2	4 613	1.5	173	2.0	451	2.0	455
Jokiainen		22	8 664	8.1	3 621	1.8	216	2.0	482	2.3	467
		6.4	385	2.7	655	0.2	25	0.9	226	0.8	177
Järvelä		13	3 727	6.3	4 777	1.5	186	1.9	615	2.0	588
		5.9	1 059	2.6	1 152	0.5	54	1.5	419	1.5	390
Kangasala		31	29 635	13	4 686	3.9	462	3.4	928	4.5	996
		20	1 866	8.9	1 598	1.2	147	3.2	682	3.6	626
Killinkoski		6.9	1 007	2.3	867	0.5	54	2.5	588	2.7	465
		3.7	434	1.5	274	0.3	41	0.8	253	0.9	202
Kolho		10	7 139	5.2	3 268	1.2	129	1.7	404	2.0	370
Korkeakoski		8.4	720	3.3	1 294	0.6	67	2.4	661	2.3	620
		3.2	168	1.7	803	0.5	55	0.6	203	0.6	164
Koski H.I.		15	3 074	5.4	2 700	1.3	151	1.6	490	1.4	431
		—	—	—	—	—	—	0.1	22	0.1	22
Kuhmoinen		24	8 935	7.1	3 661	1.7	198	4.6	1 596	5.8	1 617
		13	691	4.4	848	0.5	56	4.1	1 359	4.9	1 177
Kuru		15	4 780	5.8	1 209	1.1	137	5.3	1 739	5.9	1 726
		13	2 163	5.2	838	0.5	55	6.7	1 826	6.4	1 528
Kuurila		3.4	509	1.5	285	0.2	21	1.2	405	1.0	358
Lammi		21	15 254	8.8	14 760	2.7	343	3.8	1 494	4.1	1 548
		9.3	634	2.9	699	0.3	35	3.6	1 196	4.1	956
Lappila		6.0	1 246	2.5	635	0.6	68	1.4	290	1.4	259
Lempäälä		33	11 058	11	4 446	3.3	386	4.5	1 128	5.4	1 135
		21	1 880	9.7	1 786	1.9	217	4.9	1 289	4.9	1 087
Leppäkoski		5.9	508	3.0	1 026	0.3	39	1.3	323	1.4	303
Loppi		13	7 355	4.7	2 036	1.1	157	1.3	317	1.6	333
		22	2 903	6.4	1 589	0.9	118	3.3	1 042	2.8	891
Luopioinen		4.9	1 253	2.3	873	0.5	50	0.9	297	0.9	305
		7.9	1 722	3.5	1 614	0.6	83	1.4	503	1.6	473
Lyly		5.6	505	2.5	918	0.2	25	2.0	607	2.3	551
		2.0	237	0.7	144	0.1	7.4	0.9	487	1.0	444
Länkipohja		15	5 994	5.9	2 130	1.0	126	3.6	1 410	4.1	1 403
		15	1 501	6.2	1 980	1.3	143	3.2	1 191	3.7	1 025
Läyliäinen		11	3 882	3.6	1 245	0.7	78	1.7	363	1.6	311
Matku		5.2	935	2.3	544	0.5	61	0.7	219	0.6	182
		5.0	413	1.0	189	0.1	14	0.6	179	0.5	128
Mommila		3.6	543	1.3	323	0.1	15	0.9	269	1.0	214
Nastola		19	5 530	9.1	4 452	1.8	213	5.6	1 388	7.4	1 258
		1.5	278	0.5	93	—	—	0.3	88	0.4	67
Oitti		18	11 738	6.3	2 951	1.4	158	2.1	523	2.9	522
		2.8	212	1.0	199	0.0	4.2	0.3	80	0.3	83
Orivesi		32	23 419	11	5 768	2.5	313	4.0	1 111	6.6	1 304
Orivesi as.		11	1 593	4.8	979	0.8	91	2.8	739	3.0	661
		1.4	72	0.5	87	0.1	7.4	0.5	148	0.6	137
Padasjoki		18	8 885	4.9	3 874	1.5	194	3.0	1 089	4.0	1 279
		22	2 220	7.6	1 682	1.1	132	4.5	1 651	5.0	1 382
Parola		14	7 430	7.0	4 832	1.8	211	2.3	600	2.5	549
		1.3	163	0.6	129	0.1	12	0.2	80	0.2	56
Pälkäne		17	5 039	5.5	1 601	1.5	185	1.9	553	2.3	506
		6.6	720	1.9	351	0.3	35	1.4	390	1.4	361
Renko		9.4	1 379	4.8	1 581	1.2	144	1.5	616	1.5	599
Ruovesi		16	7 779	5.6	6 091	1.8	206	1.6	510	3.3	602
		14	1 520	4.8	1 599	0.8	93	3.9	942	3.9	827
Ryttylä		9.0	5 712	4.4	1 365	0.8	102	1.5	309	1.9	286
Sahalahti		6.0	1 435	3.2	607	0.7	85	1.2	376	1.1	326
		19	5 835	6.7	1 292	0.9	119	2.8	934	3.2	849
Siuro		9.2	7 555	5.1	1 325	0.9	90	2.1	568	2.3	495
		7.6	2 128	4.5	953	0.7	72	1.3	246	1.4	226
Somerniemi		4.2	953	2.5	517	0.7	75	0.7	177	0.6	153

Taulu 6	Tabell 6									
1	2	3	4	5	6	7	8	9	10	11
Somero	37	46 628	14	17 116	3.7	421	3.0	738	3.6	763
	11	4 127	5.8	1 049	1.1	130	1.2	278	1.0	231
Tammela	11	3 914	4.0	1 814	1.0	119	1.1	298	1.3	291
Tervakoski	18	30 056	7.7	10 165	2.1	238	1.4	417	1.3	353
Turenki	26	25 190	14	10 273	4.4	523	4.0	984	5.0	1 028
	7.0	498	2.9	605	0.3	27	1.1	329	1.1	249
Urjala	18	9 056	6.2	3 571	1.4	154	2.0	606	2.2	579
	39	10 862	13	6 403	2.4	280	6.4	1 496	6.2	1 348
Uusikylä	15	2 278	6.3	1 184	1.2	138	3.7	969	4.6	878
	6.0	914	2.4	1 277	0.5	54	0.7	222	0.7	201
Vesilahti	3.0	1 153	1.3	391	0.3	36	0.5	114	0.4	106
	7.3	1 552	3.6	2 859	1.0	109	1.5	492	1.5	464
Vuola	32	16 477	12	4 004	3.0	334	2.6	707	3.3	650
Vilppula	24	7 954	10	3 738	2.0	232	6.4	1 595	7.3	1 534
	4.6	308	2.0	1 116	0.3	38	1.3	416	1.3	341
Virrat	31	25 530	10	6 570	3.1	352	3.6	1 017	5.7	1 233
	15	1 743	6.1	1 188	1.3	150	3.5	1 037	3.5	837
Visuvesi	7.9	2 442	2.9	1 486	0.6	61	1.4	369	1.4	304
	1.8	269	0.7	232	0.1	10	0.3	166	0.3	178
Vääksy	17	13 166	6.4	5 506	2.0	226	2.2	648	3.1	710
	8.4	1 194	4.2	972	0.6	59	1.7	475	1.8	414
Ylöjärvi	12	11 692	6.1	2 941	1.6	183	2.6	616	2.9	545
	13	1 234	4.5	753	0.5	46	2.6	683	2.8	539
Ypäjä	17	3 915	6.9	4 184	1.5	154	1.9	323	2.1	328
Yhteensä — Summa	3 576	1 806 327	1 467	762 995	324	35 113	540	138 657	689	134 807
Kymen lääni — Kymmene län										
Konttorit — Kontor										
Hamina	97	113 251	43	29 884	11	1 217	12	3 049	17	3 172
	31	2 153	9.1	1 906	1.4	137	5.4	1 271	5.8	1 094
Imatra	126	162 121	66	28 086	13	1 393	27	6 161	36	6 591
Inkeroinen	36	50 002	15	20 831	3.0	339	6.5	1 363	7.6	1 371
	26	3 586	25	25 887	5.2	595	11	2 348	12	2 196
Karhula	123	101 573	56	36 750	13	1 308	25	5 960	30	5 664
	21	2 500	8.6	1 566	0.7	73	6.2	1 389	6.8	1 167
Kotka	183	55 533	85	21 787	19	1 922	41	8 305	50	8 267
	0.4	209	0.4	90	0.0	4.2	0.1	33	0.1	25
Kouvola	187	281 028	71	75 804	17	1 784	21	6 881	34	6 433
	29	4 111	10	2 817	2.1	257	9.0	2 202	9.9	2 345
Kuusankoski	126	118 950	52	45 530	11	1 211	22	4 979	25	4 878
	1.2	62	0.4	62	0.0	0.9	0.3	50	0.3	34
Lappeenranta	230	352 553	108	240 081	25	2 730	26	6 034	39	6 239
	36	3 942	15	4 740	2.4	280	9.7	2 214	11	1 817
Vuoksenniska	59	36 946	34	25 595	6.2	681	10	2 184	14	2 360
	18	3 989	7.2	2 625	1.4	170	4.7	992	4.8	849
Toimistot — Expeditioner										
Elimäki	13	6 853	5.8	5 042	1.6	202	1.3	441	1.5	385
	13	2 310	5.5	2 195	1.0	124	2.0	475	2.0	431
Huutotöyry	4.1	638	1.9	1 151	0.3	39	1.2	254	1.1	215
Imatra as.	8.4	1 823	3.7	626	0.7	70	2.3	585	2.6	540
Jaala	6.7	1 728	3.0	910	0.7	74	1.3	337	1.3	316
	1.7	567	0.8	140	0.2	19	0.5	186	0.6	158
Joutseno	33	13 037	14	10 307	2.9	345	5.5	1 195	6.4	1 141
	5.0	6 564	3.0	1 601	0.7	68	1.6	334	1.9	335
Kaipiainen	4.6	1 458	2.9	1 752	0.5	58	1.4	372	1.3	332
	1.8	208	0.7	138	0.1	6.9	0.9	233	0.8	171
Kausala	23	17 754	9.9	6 912	3.3	387	3.1	1 030	4.1	1 052
	19	1 116	5.6	1 842	0.8	83	3.1	833	3.3	684
Kirjavalta	7.1	3 807	2.7	2 510	0.9	117	1.3	318	1.3	246
	14	2 076	4.4	1 224	0.7	98	2.4	608	2.4	517
Klamila	5.0	1 138	2.1	691	0.5	63	1.6	438	1.7	355
	4.5	536	1.7	926	0.3	35	1.2	368	1.3	316
Koria	19	9 507	9.2	4 062	2.2	258	2.9	706	3.7	661
Lemi	7.4	3 416	2.9	1 365	0.9	111	1.0	238	1.0	238
	2.8	351	0.7	127	0.1	13	0.6	128	0.5	98
Luumäki	5.9	1 129	2.9	1 443	0.7	70	1.2	333	1.4	319
	1.4	54	0.5	96	0.1	5.3	0.4	87	0.4	65
Mankala	3.6	187	1.2	280	0.2	16	1.2	341	1.3	295

Taulu 6

Tabell 6

1	2	3	4	5	6	7	8	9	10	11
Michikkälä	8.6	5 047	3.7	3 339	1.0	103	1.4	395	1.4	354
	8.0	958	2.0	347	0.3	29	1.4	305	1.3	263
Myllykoski	36	23 387	13	9 393	3.6	394	4.0	822	4.4	760
	10	652	5.2	2 576	1.1	133	2.0	422	2.3	371
Parikkala	25	13 538	8.2	3 890	1.8	219	5.1	1 198	5.8	1 153
	5.1	403	1.8	320	0.3	29	1.1	247	1.0	202
Pyhtää — Pyttis	7.3	1 114	3.2	529	0.6	71	0.5	112	1.0	197
Pyhäntö	5.1	319	2.0	311	0.5	51	0.9	326	1.1	317
Raippo	2.2	190	0.8	159	0.1	8.0	0.7	188	0.6	130
	1.1	39	0.3	38	0.0	1.2	0.3	69	0.4	51
Rauha	5.9	454	2.8	467	0.5	54	0.9	207	1.0	151
	4.1	402	6.3	1 225	0.2	20	4.6	536	4.8	447
Ruokolahti	11	2 702	4.5	2 680	0.9	109	2.0	587	2.5	647
	23	1 900	7.7	1 242	1.5	181	8.0	1 931	7.8	1 565
Savitaipale	17	12 812	6.2	3 154	1.6	196	3.3	861	4.0	833
	13	1 916	4.8	1 690	1.2	150	3.6	993	3.7	833
Selänpää	4.2	2 031	1.9	1 036	0.4	46	1.2	417	1.1	283
	3.9	769	1.7	1 469	0.4	47	0.9	237	0.9	180
Siltakylä — Broby	10	1 459	3.4	594	0.8	87	1.0	241	1.0	215
	8.2	518	2.8	680	0.6	65	1.1	244	1.0	184
Simpele	17	10 371	7.8	5 799	2.4	287	3.4	942	4.3	868
	2.2	251	0.8	134	0.1	8.1	0.8	229	1.0	195
Sippola	9.6	1 172	4.0	1 655	0.9	103	1.6	452	1.8	399
	3.4	166	1.5	206	0.2	27	0.5	152	0.5	106
Suomenniemi	6.3	632	2.7	879	0.6	77	2.5	710	2.2	582
Särkisalmi	8.9	3 438	3.1	1 207	0.7	93	2.7	707	3.0	620
Taavetti	21	8 236	7.3	4 477	2.0	234	4.0	1 142	4.7	1 069
	5.8	409	1.5	231	0.2	27	1.1	209	0.9	171
Taipalsaari	5.5	1 140	2.6	1 399	0.7	101	1.5	335	1.5	309
	4.6	511	1.2	202	0.1	12	1.9	423	2.0	367
Utti	4.7	1 045	2.3	466	0.5	62	1.3	344	1.4	252
Ukuniemi	2.4	153	0.9	130	0.1	8.2	0.5	145	0.5	104
	5.8	2 535	2.4	1 509	0.5	57	0.6	161	0.5	128
Vainikkala	4.9	1 520	2.1	1 126	0.6	64	1.5	392	1.7	318
Virolahti	17	8 150	6.6	2 313	1.6	183	1.9	583	2.2	592
Voikoski	3.8	931	1.5	417	0.2	32	1.2	275	1.1	245
	1.6	361	0.4	88	0.1	7.5	1.1	283	1.5	271
Ylämaa	6.9	1 175	2.8	2 193	0.9	105	1.6	421	1.4	354
	2.8	331	1.1	175	0.1	14	0.5	113	0.4	83
Yhteensä — Summa	1 875	1 585 700	826	692 022	180	20 801	351	86 598	424	83 208
Mikkelin lääni — St Michels län										
Konttorit — Kontor										
Heinola	90	117 765	35	25 741	8.9	987	11	3 500	17	3 886
	16	1 318	6.3	1 262	0.8	85	3.5	1 016	3.7	841
Mikkeli	215	68 696	81	25 271	20	2 289	29	7 430	48	8 583
	24	2 323	9.9	1 826	1.1	134	7.3	2 106	9.0	1 616
Pieksämäki	88	69 065	39	22 491	10	1 163	16	4 118	23	4 653
	35	6 426	13	4 722	2.0	245	9.5	2 493	10	2 203
Savonlinna	134	238 697	62	73 755	15	1 800	24	6 154	37	6 783
	45	5 980	16	3 545	2.5	327	12	2 946	14	2 652
Toimistot — Expeditioner										
Anttola	8.0	2 368	4.3	1 173	1.2	153	2.2	659	2.5	614
	3.1	117	1.2	215	0.2	27	1.1	288	1.3	227
Enonkoski	7.5	3 306	3.3	693	1.1	160	2.8	694	3.1	669
	2.8	145	1.0	200	0.0	2.8	0.9	259	1.0	215
Haapakoski	3.5	382	3.3	720	0.1	15	1.9	521	2.0	406
Hartola	15	12 831	6.2	5 291	1.7	211	2.2	528	2.6	613
	10	1 546	4.5	2 019	0.7	103	2.7	907	3.0	826
Haukivuori	15	2 777	6.0	2 587	1.6	205	2.8	736	3.4	710
	2.5	214	0.7	118	0.1	8.4	0.4	131	0.5	102
Heinävesi	19	6 782	5.4	3 945	1.6	223	2.4	696	3.9	884
	19	1 570	7.4	1 553	0.9	111	11	3 106	12	2 660

Taulu 6

Tabell 6

	1	2	3	4	5	6	7	8	9	10	11
Hietanen		6.6	1 186	2.4	589	0.3	41	1.6	415	1.6	355
Hirvensalmi		13	7 162	5.4	3 336	1.4	198	2.3	688	2.6	679
		6.0	527	2.1	366	0.3	37	1.1	300	1.1	262
Huutokoski		3.1	296	1.1	228	0.1	11	1.5	443	2.0	378
Joroinen		15	6 515	6.9	3 187	2.1	279	3.4	994	4.2	942
		2.7	878	0.9	326	0.2	26	0.8	206	0.8	195
Juva		30	18 364	12	9 001	4.0	518	4.5	1 614	5.9	1 638
		19	1 424	7.4	1 331	1.4	190	3.8	1 009	4.0	810
Kalvitsa		4.2	536	2.0	359	0.4	45	1.0	355	0.9	334
Kangaslampi		4.9	970	2.9	1 108	0.7	97	2.3	561	2.6	508
		3.5	317	1.5	235	0.2	23	1.4	326	1.4	268
Kangasniemi		25	14 112	11	6 137	3.6	479	4.0	1 421	5.2	1 538
		8.2	1 422	3.7	662	0.6	76	4.1	1 224	4.2	1 033
Kantala		3.9	422	1.9	442	0.3	40	1.2	295	1.1	221
		3.5	244	3.7	621	0.3	37	1.0	250	1.1	201
Karvionkanava		3.5	479	2.0	778	0.5	63	1.3	408	1.3	403
		16	2 089	7.0	2 873	1.0	118	5.9	1 709	6.1	1 433
Kerimäki		20	7 568	6.9	2 711	2.0	286	2.7	824	3.1	828
		11	1 481	3.2	587	0.5	67	2.1	564	2.2	482
Kolkontaipale		5.4	856	1.9	326	0.4	57	1.3	383	1.3	328
		4.0	211	1.5	248	0.3	42	1.2	301	1.2	245
Mäntyharju		31	14 896	12	8 232	3.4	430	4.3	1 310	6.3	1 434
		21	4 017	8.2	2 521	1.1	140	5.5	1 728	6.5	1 444
Mäntyharju kk.		4.1	333	2.0	478	0.1	16	0.7	249	0.8	236
Nuoramoinen		4.3	1 665	2.1	814	0.4	48	1.3	565	1.3	551
Otava		9.3	812	4.2	927	0.9	116	2.4	696	2.9	627
Pertunmaa		14	5 168	5.4	2 914	1.3	165	1.4	589	1.6	572
		7.0	1 238	3.0	635	0.5	74	1.4	546	1.4	496
Punkaharju		2.8	703	1.0	459	0.0	1.3	1.0	238	1.3	215
Punkasalmi		10	5 287	3.9	1 886	1.2	169	2.4	588	2.7	590
		2.2	150	0.5	82	0.0	2.7	0.5	140	0.5	119
Putikko		7.2	739	2.7	1 222	0.5	73	2.8	781	3.5	789
		3.1	187	1.2	199	0.3	31	1.5	468	1.6	401
Puumala		19	8 636	6.6	2 702	1.9	259	3.1	869	4.1	858
		1.1	42	0.3	76	0.0	0.3	0.1	40	0.3	48
Rantasalmi		20	12 025	6.8	5 182	2.4	314	3.7	950	4.5	964
		8.2	746	2.4	427	0.2	24	2.3	551	2.4	450
Ristiina		14	7 294	7.7	2 970	1.7	210	2.3	614	3.1	612
		6.8	1 773	3.4	2 061	0.5	56	1.8	481	1.9	366
Savonranta		10	3 647	4.1	1 368	1.2	180	3.1	826	4.2	821
		2.5	112	1.4	185	0.1	15	1.2	318	1.3	237
Sulkava		21	9 487	8.3	3 046	2.2	307	4.2	1 291	5.3	1 413
		11	2 196	4.2	759	0.6	81	4.8	1 330	5.2	1 170
Sysmä		20	14 788	8.9	6 604	3.1	377	2.1	730	3.0	836
		8.9	908	2.9	660	0.4	46	1.8	573	2.0	481
Vierumäki		4.9	4 712	1.0	289	0.1	16	1.1	376	1.0	219
		0.8	192	0.2	19	0.0	2.4	0.5	201	0.9	153
Virtasalmi		7.2	1 055	2.8	722	0.8	106	1.7	474	1.8	442
		2.0	97	0.9	162	0.1	16	0.5	143	0.5	99
Yhteensä — Summa		1 235	712 271	502	260 180	115	14 255	251	70 245	323	68 869
Kuopion lääni — Kuopio län											
Konttorit — Kontor											
Iisalmi		100	152 936	38	34 954	11	1 367	15	4 526	25	4 946
		23	1 758	11	2 059	2.0	259	14	3 375	15	2 963
Kiuruvesi		51	22 897	19	13 820	7.4	992	6.9	1 864	9.8	2 042
		18	1 673	7.2	754	0.8	62	4.4	803	4.5	677
Kuopio		219	38 437	90	16 228	0.9	100	46	10 305	68	10 468
		65	10 726	30	8 557	4.1	532	23	5 713	25	4 658
Varkaus		118	168 214	53	51 921	14	1 574	23	5 424	34	5 715
		14	1 389	6.7	1 327	0.9	95	5.0	1 293	5.7	1 162

Taulu 6

Tabell 6

	1	2	3	4	5	6	7	8	9	10	11
Toimistot — Expeditioner											
Alapitkä		5.0	2 955	2.7	1 084	0.6	76	1.4	340	1.4	300
		6.6	1 017	2.3	376	0.3	35	1.9	576	1.8	488
Iisvesi		8.9	878	3.2	624	0.6	72	3.6	865	3.8	820
		0.4	40	0.1	16	0.0	0.7	0.0	2.9	0.1	12
Juankoski		16	5 266	7.3	5 036	2.0	247	3.0	906	3.4	818
		5.5	791	2.4	1 090	0.5	62	1.7	544	1.8	446
Kaavi		15	7 655	6.2	2 810	1.7	247	2.3	605	2.9	727
		14	1 566	6.8	2 704	1.5	210	4.8	1 424	5.1	1 268
Karttula		13	5 516	4.5	2 117	1.4	179	2.0	630	2.8	707
		1.4	72	0.3	36	0.0	4.1	0.5	144	0.5	124
Kauppilanmäki		4.6	327	2.1	338	0.5	67	1.9	473	1.9	373
		2.1	234	0.7	93	0.1	7.9	0.5	87	0.5	83
Keitele		17	6 723	6.0	2 580	1.9	249	3.3	1 006	4.1	946
		7.8	492	2.1	443	0.2	22	2.9	746	3.3	644
Kurkimäki		4.4	741	1.7	342	0.2	23	1.7	497	1.8	400
		1.8	226	0.7	206	0.1	14	0.8	241	0.8	252
Lapinlahti		32	12 955	10	9 321	2.9	381	4.8	1 239	6.1	1 281
		6.4	1 431	2.6	483	0.4	49	2.4	625	2.4	493
Leppävirta		26	8 759	11	6 099	3.3	480	5.7	1 821	7.9	1 963
		21	2 042	6.7	1 751	0.8	111	8.9	2 556	9.0	1 993
Maaninka		8.2	7 909	3.3	2 814	1.1	176	1.0	218	1.1	257
		16	2 009	7.6	1 645	1.0	132	3.9	919	3.5	790
Muuruvesi		11	4 265	4.8	3 223	1.6	212	2.1	582	2.2	553
		3.7	533	1.6	262	0.2	26	0.8	290	0.7	240
Nilsia		29	16 519	11	8 341	3.3	471	4.8	1 241	5.5	1 265
		25	5 499	11	3 646	2.4	344	9.0	2 312	8.6	2 076
Peltosalmi		4.9	336	3.5	767	0.2	27	2.3	581	2.6	490
		1.4	141	0.5	80	0.1	7.7	0.3	69	0.3	61
Pielavesi		25	7 185	8.1	5 610	2.6	371	4.8	1 230	6.3	1 310
		30	3 313	10	4 234	2.3	315	8.5	2 257	8.8	1 923
Pitkälähti		4.2	829	1.9	409	0.3	35	2.4	596	2.1	491
Rautalampi		22	7 257	7.7	3 072	2.0	269	5.5	1 417	7.2	1 556
		10	1 524	4.7	712	0.8	87	3.5	880	3.6	761
Rautavaara		18	6 965	7.4	3 917	2.3	336	8.9	2 207	9.7	2 120
		—	—	—	—	—	—	0.5	102	0.4	91
Riistavesi		8.4	4 049	3.7	2 062	1.1	164	1.8	667	2.4	709
		2.0	191	0.7	119	0.0	3.3	0.7	200	0.8	174
Runni		3.8	374	1.5	232	0.2	20	1.4	329	1.4	319
		1.2	55	0.6	80	0.0	3.7	0.7	141	0.7	122
Siiinjärvi		29	25 031	14	11 807	3.4	453	4.9	1 396	6.9	1 388
		17	2 797	7.8	1 490	0.9	110	18	1 556	43	1 320
Sonkajärvi		15	7 163	5.9	2 797	2.2	314	3.9	987	4.8	1 009
		4.9	585	1.9	330	0.4	45	2.6	646	2.6	514
Sorsakoski		10	3 317	4.7	2 532	1.1	122	4.0	1 074	3.7	906
Sukeva		8.1	1 564	4.2	1 571	1.2	170	2.6	696	2.9	644
		3.0	511	1.3	184	0.1	20	1.2	306	1.0	252
Suonenjoki		46	27 556	17	8 884	3.5	481	9.5	2 586	13	2 677
		2.3	269	1.3	317	0.2	21	1.4	531	1.6	380
Syvänniemi		5.2	494	2.0	365	0.2	22	2.0	626	1.9	527
Tervo		11	6 405	4.1	2 101	1.3	186	2.3	642	2.7	616
		0.3	49	0.1	19	—	—	0.0	15	0.0	10
Tuusniemi		15	7 708	6.0	4 392	1.6	232	2.7	823	3.5	783
		17	3 073	7.7	1 985	1.3	176	7.6	2 322	8.4	2 064
Varpaisjärvi		14	5 624	6.7	1 262	2.3	301	2.8	821	3.2	837
		5.8	462	2.8	411	0.4	54	2.3	636	2.4	591
Vesanto		17	10 635	5.0	3 932	1.7	212	3.0	949	4.3	991
		13	786	3.7	634	0.8	93	4.0	1 027	4.3	895
Vieremä		17	4 957	5.6	6 270	2.2	330	3.6	1 072	4.3	1 107
		9.2	871	3.7	647	0.8	107	3.5	863	3.3	754
Yhteensä — Summa		1 301	636 527	528	260 324	107	13 673	336	89 441	435	80 338
Pohjois-Karjalan lääni — Norra Karelen län											
Konttorit — Kontor											
Joensuu		246	69 814	104	38 114	19	2 261	57	15 280	87	16 756
		56	5 782	30	8 640	4.7	640	17	3 989	19	3 406
Lieksa		68	54 232	31	22 627	9.0	1 161	20	6 553	30	7 121
		31	3 692	11	1 882	2.0	253	17	5 489	19	5 020
Nurmes		54	36 791	22	18 903	6.1	800	9.1	3 638	13	3 892
		25	1 881	9.0	1 885	1.4	190	7.6	2 473	8.1	2 181

Taulu 6

Tabell 6

1	2	3	4	5	6	7	8	9	10	11
Toimistot — Expeditioner										
Hammaslahti	14	6 231	6.2	3 992	1.8	290	3.0	746	3.5	712
	5.6	741	2.5	1 204	0.6	72	1.5	373	1.2	337
Ilomantsi	32	14 562	14	7 882	4.2	615	8.1	2 321	12	2 761
	20	1 952	9.1	1 609	1.4	193	11	3 592	13	3 076
Juuka	25	13 857	9.5	7 058	3.7	543	4.8	1 267	6.5	1 398
	30	5 429	11	3 486	2.2	289	8.6	2 145	8.8	1 863
Kaltimo	27	7 339	12	5 347	3.2	477	7.1	1 630	8.3	1 654
	17	2 355	7.3	1 350	0.9	133	8.9	2 616	9.1	2 212
Kesälahti	12	1 976	5.3	2 233	1.5	219	2.4	593	2.8	573
	2.2	143	0.5	64	0.0	0.6	0.5	126	0.6	107
Kitee	26	13 896	12	8 715	5.1	681	2.7	745	4.0	893
	14	1 113	4.1	693	0.3	26	2.9	638	3.1	544
Kontiolahti	8.0	3 206	3.2	2 639	1.2	168	2.1	428	2.5	432
	16	2 279	8.2	2 188	1.0	138	6.0	1 632	7.7	1 379
Liperi	18	12 225	6.4	10 163	2.2	296	2.0	478	3.0	514
	10	807	3.5	566	0.5	61	2.7	642	3.0	504
Liperi as.	3.9	1 120	2.0	309	0.2	19	1.1	362	1.3	322
	3.5	282	1.5	226	0.3	50	0.7	131	0.6	104
Outokumpu	43	16 918	17	9 250	4.2	535	14	3 550	18	3 467
	5.8	587	3.0	515	0.6	79	3.3	821	3.0	632
Pankakoski	9.6	970	3.9	1 567	1.1	123	5.7	1 324	6.5	1 234
							1.0	292	1.2	191
Polvijärvi	26	5 120	9.5	7 925	3.3	456	3.4	969	4.1	993
	19	1 867	5.9	991	1.2	173	4.4	1 211	4.4	978
Puhos	5.6	369	2.9	720	0.6	68	1.8	366	1.6	367
	5.7	399	1.7	275	0.3	35	1.3	321	1.3	276
Rasivaara	8.0	863	3.3	1 998	1.0	138	1.7	360	1.5	298
Rääkkylä	10	3 889	3.6	2 319	0.9	122	1.2	305	1.5	274
	4.6	795	1.7	310	0.3	36	0.8	266	0.8	206
Tohmajärvi	21	10 419	8.1	5 546	2.3	321	2.3	563	3.1	602
	6.4	740	3.1	1 123	0.6	75	1.2	331	1.3	273
Tohmajärvi as.	7.8	1 207	2.6	497	0.3	28	2.3	544	2.6	507
	12	928	4.9	887	0.9	124	3.8	932	4.2	786
Tuupovaara	8.8	5 721	3.4	2 358	1.2	174	1.4	364	1.8	367
	16	1 023	7.4	1 264	1.1	154	5.5	1 331	5.6	1 170
Uimaharju	17	13 143	8.0	5 233	1.7	235	6.7	1 694	7.7	1 595
	15	6 163	6.2	2 612	1.2	180	6.7	1 720	7.0	1 429
Uusi-Värtsilä	5.0	555	1.7	957	0.2	28	2.1	428	2.4	398
	7.1	1 494	2.8	1 274	0.5	68	1.6	348	1.7	311
Valtimo	20	4 388	5.7	4 966	2.1	315	4.4	1 689	5.3	1 691
	13	1 139	3.7	561	0.6	82	4.4	1 390	4.4	1 224
Viekijärvi	11	1 032	3.5	2 082	0.8	108	3.2	1 095	3.4	1 021
Viinijärvi	16	2 356	7.7	3 794	1.4	185	3.2	831	3.8	743
	6.0	663	3.7	778	0.6	69	1.9	431	2.0	346
Yhteensä — Summa	1 082	344 455	451	211 575	102	13 488	293	81 364	366	79 137
Vaasan lääni — Vasa län										
Konttorit — Kontor										
Jakobstad — Pietarsaari	133	354 962	48	83 328	12	1 283	7.6	2 115	9.7	2 347
	11	790	5.2	2 014	1.3	190	1.1	244	1.0	218
Kauhava	24	25 368	10	12 843	2.5	292	1.1	343	1.8	384
	17	1 097	5.1	1 164	0.6	64	1.6	370	1.8	464
Kokkola — Gamlakarleby	149	319 523	67	83 881	16	1 737	11	3 168	16	3 669
	26	1 964	12	4 360	2.1	234	2.5	714	2.6	686
Kristinestad — Kristiinankaupunki	29	22 920	9.6	10 717	1.4	152	1.5	341	2.0	464
	36	2 205	11	2 929	1.8	219	2.8	841	2.5	792
Kurikka	37	47 899	12	10 093	3.7	492	2.3	531	3.1	625
	24	7 877	9.1	1 824	2.5	286	2.7	546	2.7	490
Lapua	53	62 250	22	24 468	6.0	748	3.3	764	4.2	879
	37	5 275	11	4 025	2.7	330	2.8	657	2.8	574
Seinäjoki	120	242 004	51	103 273	12	1 391	8.8	2 440	12	2 783
	18	3 173	8.3	1 961	2.0	248	1.5	358	1.5	339
Vaasa — Vasa	246	61 276	110	20 870	30	3 064	19	4 039	25	4 145
	51	5 983	21	4 781	3.6	370	5.3	1 658	5.2	1 472

Taulu 6

Tabell 6

	1	2	3	4	5	6	7	8	9	10	11
Toimistot — Expeditioner											
Alajärvi		20	14 047	6.9	5 587	2.6	356	1.5	461	1.7	495
		24	2 247	9.2	1 688	2.0	244	3.1	846	2.7	715
Alavus as.		12	9 769	4.5	2 402	1.3	159	1.2	340	1.3	324
		6.7	1 504	2.4	1 680	0.5	59	1.0	247	1.0	221
Alavus kk.		23	16 115	8.7	6 034	3.1	375	1.7	556	2.6	611
		11	1 848	4.7	1 173	0.9	105	1.3	640	1.5	583
Bennäs		6.4	1 769	2.2	1 288	0.5	56	0.4	86	0.3	92
		16	8 533	4.5	2 189	1.1	124	1.1	362	0.9	311
Esse		5.8	5 219	2.3	1 237	0.7	72	0.3	99	0.4	107
		1.7	103	0.7	103	0.2	27	0.5	179	0.6	169
Evijärvi		13	8 801	4.2	2 735	1.2	162	1.4	487	1.4	466
		12	832	3.3	534	0.9	109	1.2	305	1.4	289
Himanka		15	9 100	7.0	3 893	1.7	230	1.4	310	1.4	292
Härmä		11	3 349	4.4	865	1.1	126	1.1	235	1.1	228
Ilmajoki		25	15 242	11	6 545	3.0	385	2.0	524	2.3	529
Inha		4.9	469	1.5	619	0.1	7.4	1.2	422	1.3	346
		3.7	436	1.1	173	0.1	16	1.0	237	1.1	190
Isojoki		12	4 573	5.2	4 449	1.4	165	1.2	337	1.3	364
		17	2 001	5.3	763	0.8	94	1.7	453	1.4	384
Isokyrö		13	6 852	6.0	5 117	1.8	218	1.0	197	1.2	227
		2.7	253	1.1	200	0.3	31	0.2	47	0.2	53
Jalasjärvi		20	19 572	7.7	7 739	2.8	362	1.5	438	2.3	574
		28	5 057	11	3 778	2.4	279	3.4	930	3.6	726
Jalasto		3.4	528	0.9	156	0.1	14	0.4	104	0.4	97
		8.0	4 095	3.8	1 577	1.1	142	0.6	148	0.7	149
Jeppo — Jepua		9.4	4 772	3.3	1 051	0.8	78	0.7	128	0.6	125
Jurva		18	21 707	6.3	6 018	1.6	201	0.9	192	0.8	187
		21	5 611	8.0	2 205	1.9	226	1.5	371	1.5	359
Kainasto		6.0	1 616	2.7	1 341	0.8	88	0.6	114	0.5	116
		4.8	2 692	1.9	1 058	0.5	58	0.2	36	0.2	37
Kannus		21	39 419	10	6 352	2.8	333	2.3	635	2.8	707
		8.4	746	2.9	535	0.5	62	1.5	433	1.5	409
Karijoki		13	1 406	3.8	2 276	1.0	127	1.4	356	1.3	304
		4.3	1 484	1.3	352	0.3	39	0.3	74	0.4	70
Kaskö — Kaskinen		13	8 082	4.6	3 537	0.6	66	0.9	234	0.9	175
Kauhajoki as.		10	5 959	6.0	3 139	1.5	172	1.4	339	1.5	332
		2.5	163	0.6	106	0.1	11	0.4	99	0.4	83
Kauhajoki kk.		31	39 291	13	8 001	4.0	507	2.0	649	2.7	709
		11	1 664	5.1	1 164	1.3	145	1.3	476	1.2	419
Kauhava kk.		13	4 246	5.7	2 081	2.0	239	1.0	275	1.0	250
Kaustinen		14	4 075	6.2	4 882	1.9	234	2.2	642	2.3	687
		4.3	463	1.4	244	0.3	43	0.7	252	0.7	211
Korsnäs		7.8	7 057	2.3	1 516	0.5	51	0.2	71	0.3	87
		16	3 639	6.0	2 475	1.0	94	0.6	254	0.6	213
Kortesjärvi		8.4	2 109	4.9	1 785	1.1	143	0.9	259	0.9	248
		4.4	782	3.2	1 489	0.8	94	0.9	221	0.8	206
Koskenkorva		12	2 652	5.5	4 183	1.6	216	1.5	306	1.6	303
		9.3	859	2.9	614	0.7	83	0.8	138	0.6	99
Koura		5.3	494	2.5	766	0.6	69	0.8	210	1.0	185
Kronoby		14	6 375	7.1	3 377	1.6	178	0.9	255	0.9	243
Kuortane		8.0	5 338	2.9	2 654	0.9	118	0.9	201	1.0	215
		20	6 979	8.7	4 160	2.1	253	2.3	575	2.0	552
Kvevlaks		8.8	5 500	3.2	1 564	1.0	94	0.6	200	0.6	200
		15	3 502	4.3	913	0.9	81	0.7	250	0.7	267
Källby		8.1	4 634	2.2	692	0.6	72	0.6	130	0.6	140
		2.6	647	1.1	230	0.4	48	0.2	47	0.3	51
Kälviä		18	8 444	5.9	3 995	1.9	255	1.8	675	1.8	714
		6.7	2 549	3.4	1 635	0.7	118	0.8	265	0.8	268
Laihia kk.		16	4 497	6.7	2 655	1.8	221	1.4	431	1.8	464
		22	2 951	9.1	1 911	2.2	267	3.5	881	3.3	846
Lappajärvi		13	7 795	5.9	2 128	1.4	175	1.0	240	1.1	255
		11	4 083	6.6	1 947	1.5	191	0.9	200	0.8	176
Lappfjärd — Lapväärtti		19	21 486	5.0	1 103	1.2	137	1.2	267	1.3	307
		4.9	279	1.5	236	0.3	34	0.6	108	0.5	97

Taulu 6

Tabell 6

	1	2	3	4	5	6	7	8	9	10	11
Lehtimäki	6.0	5 533	2.8	1 728	0.9	103	0.6	174	0.7	205	
	9.0	1 140	3.7	751	0.8	95	1.2	436	1.1	362	
Lohtaja	8.5	5 160	4.1	2 468	1.2	159	0.7	252	0.7	237	
	3.3	1 491	2.2	1 022	0.4	53	0.4	85	0.4	73	
Malaks	10	3 992	2.7	826	0.6	59	0.5	182	0.5	183	
	27	12 032	10	4 574	1.9	200	1.3	578	1.6	610	
Munsala	8.5	3 072	2.6	2 032	0.6	64	0.9	247	1.0	483	
	6.5	708	1.7	1 325	0.3	34	0.7	170	0.6	158	
Myllymäki	6.5	976	3.2	506	0.8	98	2.5	716	2.8	721	
	7.1	472	2.6	395	0.2	18	2.8	767	3.0	696	
Nurmo	13	5 403	6.4	2 633	2.1	252	1.2	281	1.2	253	
Nykarleby	21	14 794	6.9	5 076	1.5	151	1.1	312	1.5	337	
	4.0	217	1.2	222	0.2	21	0.3	64	0.3	62	
Närpes	27	25 801	8.2	4 544	1.9	190	1.3	378	1.4	493	
	9.8	657	2.5	530	0.5	50	0.6	233	0.6	201	
Närpes st.	6.9	673	1.4	500	0.1	7.3	0.2	51	0.2	55	
Oravais — Oravainen	5.4	2 444	1.7	1 032	0.4	46	0.4	59	0.5	82	
	12	841	4.1	1 501	0.9	95	0.9	219	0.9	226	
Oravaisfabrik — Oravaistentehdas	6.7	1 414	2.4	1 220	0.4	34	0.7	101	0.6	104	
	3.8	425	1.3	652	0.3	30	0.3	73	0.3	81	
Orismala	4.2	567	2.2	502	0.6	70	0.7	241	1.0	209	
	1.9	82	0.6	224	0.1	12	0.3	92	0.3	66	
Panttila	8.4	1 833	2.7	507	0.7	69	0.9	160	0.9	165	
Perho	11	3 385	3.5	2 366	1.0	172	1.7	559	1.6	553	
	14	909	4.8	790	0.9	126	2.3	574	1.9	542	
Peräseinäjoki	14	12 529	5.7	6 155	1.9	237	1.0	238	1.2	243	
	14	1 110	6.0	951	1.3	140	1.6	443	2.1	383	
Päntäne	11	2 086	4.0	2 257	1.2	135	1.5	359	1.5	327	
Pörtom	16	11 491	4.8	2 342	0.9	88	0.6	242	0.6	266	
Soini	9.9	3 702	6.5	2 055	2.3	309	2.0	791	2.1	831	
	6.8	382	2.4	360	0.3	27	1.5	462	1.6	403	
Sydänmaa	3.1	176	1.1	185	0.1	6.8	1.2	272	1.2	234	
	2.3	294	1.1	240	0.3	38	0.4	101	0.5	94	
Terjärv	20	3 117	4.4	3 576	1.1	121	0.8	244	0.8	262	
	3.1	167	0.8	139	0.2	27	0.2	53	0.2	53	
Tervajoki	8.1	1 939	4.5	914	1.0	105	1.0	234	0.9	197	
Teuva	21	22 922	8.7	11 059	2.7	306	1.3	284	1.4	320	
	17	1 978	5.8	1 948	1.7	213	1.5	311	1.3	283	
Toholampi	12	7 350	4.7	4 273	1.3	181	1.0	349	1.0	312	
	16	3 659	8.4	2 695	1.4	219	2.9	1 077	2.9	1 011	
Tuuri	5.8	2 263	2.0	424	0.4	57	1.3	372	1.5	322	
Töysä	7.7	2 609	3.5	2 697	1.1	147	0.7	154	0.8	160	
	8.2	509	3.0	468	0.4	52	1.3	407	1.4	358	
Veteli	3.0	460	0.9	515	0.0	4.1	0.4	90	0.4	81	
	31	8 318	14	6 773	3.3	439	3.5	1 087	3.6	1 040	
Vimpeli	16	9 978	7.6	8 767	2.1	251	2.2	515	2.9	509	
	9.7	802	4.3	617	0.8	99	1.1	251	1.1	249	
Voltti	12	3 363	6.6	5 396	1.3	150	1.0	275	0.9	266	
	2.4	197	1.1	197	0.2	20	0.2	32	0.1	29	
Vähäkyrö	12	4 079	6.0	1 709	1.5	175	1.9	415	1.8	432	
	2.3	103	1.0	173	0.2	21	0.2	55	0.2	49	
Vörå — Vöyri	11	19 789	4.6	4 383	1.0	99	0.5	127	0.5	168	
	6.8	385	1.8	340	0.3	24	0.4	110	0.4	100	
Ykspihlaja — Yxpila	15	12 065	7.0	1 332	1.7	187	3.8	1 007	4.2	911	
Ylihärmä	19	9 313	7.7	3 464	2.0	219	1.1	251	1.1	246	
	14	2 294	4.4	754	0.2	25	1.3	388	1.5	337	
Ylistaro as.	6.4	513	2.9	583	0.6	68	0.9	218	1.0	203	
	4.1	311	1.5	271	0.3	30	0.7	293	0.7	262	
Ylistaro kk.	11	6 694	4.9	2 358	1.3	170	0.8	247	0.9	264	
	14	1 196	4.8	1 066	1.0	114	0.8	204	0.8	201	
Yttermark	10	5 174	2.5	1 433	0.6	61	0.7	160	0.6	158	
Ähtäri	21	17 104	7.8	7 403	2.6	314	3.1	778	4.0	860	
	12	801	3.7	642	0.5	62	2.0	480	2.1	416	
Övermark	15	6 988	4.4	1 244	0.8	90	0.5	118	0.4	153	
Yhteensä — Summa	2 467	1 835 165	979	651 556	240	27 875	222	60 099	250	60 339	

Taulu 6

Tabell 6

1	2	3	4	5	6	7	8	9	10	11
Keski-Suomen lääni — Mellersta Finlands län										
Konttorit — Kontor										
Haapamäki	16	3 413	6.8	2 572	1.5	200	3.8	1 033	4.8	998
	13	1 210	5.3	1 386	0.8	96	4.3	1 280	4.5	1 092
Jyväskylän, postikonttori — postkontoret	287	27 391	117	26 141	35	3 708	48	10 939	73	11 146
	62	7 030	28	4 975	2.5	263	19	4 888	21	3 883
Jämsä	89	62 235	36	31 101	9.5	1 076	11	3 543	15	3 862
	21	9 712	7.4	3 218	1.5	180	4.4	1 488	5.1	1 235
Äänekoski	49	74 100	21	9 185	5.5	640	9.8	2 495	13	2 603
	7.9	770	2.8	647	0.4	46	2.0	476	1.9	422
Toimistot — Expeditioner										
Hankasalmi	15	5 184	5.8	3 169	1.6	191	2.0	763	2.7	790
	10	1 390	3.4	880	0.5	70	2.4	664	2.4	544
Hankasalmi as.	14	4 214	6.2	1 931	1.4	177	3.0	863	3.2	791
	8.6	2 288	3.5	1 340	0.7	93	1.7	515	1.7	491
Joutsa	24	14 753	8.6	5 108	2.2	286	2.9	1 173	4.2	1 334
	18	2 633	7.2	1 290	1.3	167	4.6	1 751	4.9	1 564
Kannonkoski	11	1 969	4.6	2 089	1.6	222	3.3	1 185	3.9	1 237
	5.4	331	1.4	215	0.1	11	1.6	594	2.0	514
Karstula	23	9 736	7.6	8 736	2.1	292	3.2	979	4.0	1 107
	21	1 530	6.6	1 122	1.1	148	6.1	1 790	6.4	1 636
Keuruu	41	39 742	17	10 241	4.4	518	6.6	1 900	9.9	2 169
	7.1	657	3.4	1 028	0.2	25	1.6	417	2.0	364
Kinnula	11	5 579	5.4	2 189	1.2	203	2.5	786	2.7	821
	4.6	501	2.2	330	0.4	60	1.2	383	1.2	398
Kivijärvi	11	2 748	5.0	1 695	1.4	228	2.7	1 195	3.0	1 164
	1.3	71	0.4	50	0.0	2.6	0.3	78	0.4	72
Konginkangas	7.2	2 192	3.4	1 094	0.8	118	2.7	639	2.9	575
	8.8	844	3.1	607	0.5	63	2.8	764	2.8	677
Konnevesi	17	8 009	6.0	2 968	1.8	221	2.9	915	3.9	977
	7.1	475	2.6	400	0.3	29	1.9	564	2.0	474
Korpilahti	20	5 840	7.4	3 523	2.4	304	3.8	1 339	4.8	1 335
	9.7	1 054	4.0	729	0.5	58	3.0	963	3.3	799
Koskenpää	7.3	1 182	3.3	1 058	0.8	99	2.4	1 089	2.8	1 083
	—	—	—	—	—	—	0.2	68	0.2	54
Kyyjärvi	8.1	1 803	4.0	1 525	1.3	179	2.2	696	2.1	705
	4.5	228	1.3	1 869	0.2	35	0.7	193	0.7	193
Laukaa	16	9 207	7.6	4 171	3.2	422	2.6	780	3.3	840
	17	1 565	6.8	1 293	0.7	86	5.2	1 277	5.2	1 041
Leivonmäki	5.9	3 339	2.3	1 167	0.6	88	1.3	567	1.5	504
	8.6	2 151	3.5	610	0.5	55	2.9	998	3.1	910
Lievestuore	18	7 668	9.4	2 463	2.2	274	3.9	1 136	4.9	1 067
	7.9	908	2.6	511	0.3	44	1.8	492	1.8	432
Multia	12	2 149	6.1	1 773	1.7	228	3.2	1 239	3.9	1 192
	2.0	186	0.9	130	—	—	0.5	196	0.5	170
Muurame	9.4	2 337	4.5	1 584	0.8	99	2.8	640	2.7	566
Petäjävesi	18	4 447	7.2	3 974	1.8	236	3.8	1 384	4.3	1 294
	7.4	1 016	3.7	579	0.6	65	3.0	784	3.2	679
Pihlajavesi	5.3	743	2.7	957	0.5	66	1.3	438	1.7	370
	2.8	140	1.4	214	0.2	31	0.9	265	1.2	240
Pihtipudas	18	12 256	7.2	8 564	2.6	378	3.4	1 060	4.3	1 164
	27	3 029	9.1	1 389	1.8	237	6.8	1 885	7.1	1 731
Pylkönmäki	6.8	2 318	3.4	1 498	1.0	142	1.2	394	1.3	429
	2.8	195	1.0	238	0.1	14	0.5	328	0.5	265
Saarijärvi	36	24 589	14	6 435	4.1	522	4.1	1 143	6.0	1 386
	22	1 946	8.0	1 791	1.6	192	7.3	209	7.6	1 871
Sumiainen	8.1	1 134	3.8	1 268	1.0	118	3.5	834	3.8	755
	1.6	89	0.4	69	—	—	0.4	101	0.4	72
Suolahti	33	14 031	13	8 895	2.8	349	6.9	1 528	9.0	1 630
	2.6	280	1.3	195	0.1	8.2	1.1	234	1.3	202
Säynätsalo	18	2 723	6.3	977	1.5	171	3.8	775	4.0	768
Tikkakoski	19	5 220	8.8	2 207	2.3	255	4.6	1 162	5.6	996
	4.4	417	1.5	281	0.2	24	1.1	280	1.2	231

<i>Taulu 6</i>	1	2	3	4	5	6	7	8	9	10	11
Uurainen	11	2 716	3.7	712	1.2	150	1.3	689	1.7	701	
	17	1 946	6.0	949	1.0	126	4.4	1 459	5.2	1 235	
Vaajakoski	38	7 960	16	10 654	3.6	401	7.7	1 518	8.4	1 367	
	14	1 448	5.2	937	1.1	144	2.9	873	3.1	803	
Vihtavuori	5.1	635	2.1	361	0.6	72	1.4	411	1.7	355	
Viitasaari	36	29 300	12	7 550	4.9	665	4.1	1 088	7.8	1 764	
	37	2 064	11	1 882	1.0	117	10	2 793	11	2 471	
Yhteensä — Summa	1 350	450 966	539	210 691	131	15 789	281	78 476	346	76 660	
Oulun lääni — Uleåborgs län											
Konttorit — Kontor											
Kajaani	150	269 486	80	69 746	17	2 064	30	8 191	43	9 155	
	30	3 780	15	3 727	2.8	422	11	2 499	12	2 203	
Kuhmo	56	28 291	23	9 887	8.1	1 183	17	7 220	20	7 691	
	15	1 123	4.8	1 014	0.4	63	8.4	3 208	8.2	2 780	
Kuusamo	60	46 015	26	19 147	8.7	1 555	5.4	1 985	8.3	2 454	
	31	4 661	14	3 137	2.7	489	5.9	1 514	5.3	1 203	
Oulainen	29	26 261	14	15 142	4.0	523	3.6	886	4.6	1 001	
	29	3 299	12	5 321	2.7	399	4.6	1 080	4.4	907	
Oulu, postikonttori — postkontoret	391	112 876	154	31 096	30	3 520	69	13 281	94	12 641	
	48	6 726	24	4 688	5.2	794	7.7	1 814	7.2	1 617	
Pudasjärvi	31	23 973	11	12 652	3.8	641	5.4	1 912	6.9	2 138	
	56	5 841	26	5 814	4.8	847	17	4 843	17	4 405	
Raahel	77	69 632	25	28 991	6.4	790	8.0	2 077	11	2 153	
	33	4 307	17	5 148	3.4	475	4.8	1 073	4.7	911	
Ämmänsaari	35	21 249	13	11 980	4.4	656	7.4	2 566	11	3 222	
	25	4 101	7.9	2 597	1.3	209	12	3 730	12	3 177	
Toimistot — Expeditioner											
Alavieska	16	6 601	5.4	4 010	1.6	234	1.5	518	1.8	500	
	4.2	199	1.4	189	0.3	44	0.4	81	0.4	71	
Haapajärvi	38	29 886	13	16 694	3.5	487	5.2	1 710	6.4	1 816	
	8.4	919	2.9	536	0.4	58	1.9	544	1.9	460	
Haapavesi	25	17 242	10	7 846	2.9	421	3.0	1 058	4.0	1 127	
	13	882	6.3	1 101	1.7	235	1.4	343	1.5	323	
Hailuoto	10	2 483	3.5	1 695	0.4	58	2.0	619	1.5	426	
Haukipudas as.	9.0	1 946	4.4	822	0.9	118	1.6	464	1.9	435	
	11	1 057	5.8	1 141	1.3	169	1.8	361	2.0	352	
Hyrnsalmi	25	10 516	10	6 124	2.8	432	6.6	2 082	7.6	2 167	
	5.1	831	2.2	404	0.5	98	2.5	650	2.4	640	
Ii	24	12 640	11	4 393	2.4	361	7.1	1 951	7.7	1 986	
	15	3 146	7.9	2 091	1.6	303	2.7	752	3.5	894	
Ii as.	7.7	1 807	2.4	1 006	0.4	46	2.0	608	1.9	469	
	9.6	858	3.6	876	0.6	78	3.0	806	2.9	713	
Jylhämaa	3.5	306	1.1	360	0.2	23	1.5	415	1.5	274	
Kalajokki	36	24 589	12	12 488	3.4	490	3.4	848	4.2	969	
	17	1 122	4.7	956	0.9	122	1.8	558	1.9	522	
Kempele	13	3 002	7.0	1 475	2.1	293	1.8	435	2.0	396	
Kestilä	17	6 843	6.3	3 385	1.8	260	2.2	823	2.3	774	
	11	1 719	4.2	2 023	0.8	111	1.4	630	1.6	432	
Kontiomäki	8.7	1 242	2.6	913	0.5	70	5.0	1 291	4.7	1 140	
	1.2	56	0.4	76	0.0	0.6	0.5	113	0.5	103	
Kuivaniemi as.	12	5 367	5.8	1 655	1.1	160	1.8	639	2.9	645	
	11	926	5.2	886	0.8	136	2.8	751	2.7	663	
Kärsämäki	17	5 656	7.4	4 800	1.9	294	2.6	943	2.7	905	
	7.4	384	2.6	371	0.4	52	1.0	237	1.0	179	
Liminka	18	19 144	6.5	7 593	1.9	261	2.3	677	2.6	608	
	6.8	2 200	3.9	1 343	0.9	133	0.3	62	0.3	64	
Martinniemi	13	2 420	7.1	2 732	1.6	205	3.7	815	3.8	763	
Muhos	30	16 268	12	8 995	3.1	442	4.4	1 189	4.9	1 150	
	16	1 498	10	1 922	0.6	84	4.0	1 009	3.8	730	
Nivala	30	35 191	11	18 424	3.7	542	2.6	777	3.6	863	
	26	2 443	9.5	3 991	2.2	290	3.3	941	3.5	829	
Oksava	7.1	557	2.8	526	0.7	88	1.1	355	1.0	321	
Otanmäki	7.9	4 507	4.1	3 017	1.2	163	1.7	389	1.5	309	
	—	—	—	—	—	—	0.3	98	0.3	79	

Taulu 6

Tabell 6

	1	2	3	4	5	6	7	8	9	10	11
Paavola	6.9	4 002	3.3	2 190	0.9	137	0.7	222	0.8	202	
	6.7	671	2.6	1 395	0.5	71	0.8	238	0.5	146	
Pahkakoski	4.3	497	1.4	5 163	0.1	28	1.2	298	0.9	214	
	1.2	76	0.5	79	0.1	9.7	0.7	161	0.6	122	
Paltamo	18	3 991	7.6	2 962	2.1	316	3.4	889	4.2	900	
	18	1 367	7.1	1 690	1.0	125	6.3	1 612	6.6	1 419	
Pateniemi	23	1 582	10	1 642	2.6	327	5.0	1 051	5.4	1 014	
	12	919	7.5	1 293	1.8	231	2.3	571	2.1	514	
Piippola	7.2	2 640	3.4	1 417	1.0	145	1.2	421	1.3	401	
	14	3 167	6.1	1 521	1.1	167	2.6	823	2.9	739	
Pulkkila	9.0	5 488	3.6	2 156	1.0	144	1.4	361	1.6	343	
	7.1	564	1.7	528	0.2	32	1.1	197	1.0	178	
Puolanka	24	7 298	8.5	5 173	2.4	370	6.8	2 680	8.1	2 323	
	12	925	4.5	795	1.0	144	6.3	1 738	6.1	1 536	
Pyhäjoki	13	3 307	5.8	2 792	1.3	165	1.6	366	1.6	344	
	10	899	3.4	1 126	0.6	68	1.1	242	1.1	229	
Pyhäsalmi	30	11 401	12	7 361	3.9	553	3.8	1 182	4.8	1 305	
	18	1 418	7.7	3 007	1.6	216	4.7	1 348	4.9	1 133	
Rantsila	14	5 406	6.0	3 958	1.6	244	1.1	284	1.4	267	
	10	1 597	3.7	1 103	0.4	53	1.3	362	1.0	283	
Raudaskylä	7.0	982	1.9	870	0.5	78	0.9	239	1.0	241	
	7.4	576	1.9	296	0.3	47	1.2	265	1.3	221	
Reisjärvi	16	2 448	6.7	2 876	2.3	347	2.1	765	2.4	761	
	5.3	380	1.9	321	0.3	37	1.2	475	1.3	402	
Ristijärvi	16	5 713	7.2	3 384	1.6	222	4.2	1 222	5.0	1 243	
	4.0	272	1.6	229	0.3	38	1.3	350	1.3	294	
Ruhtinansalmi	7.3	757	2.8	1 090	0.9	130	2.1	784	2.3	683	
	1.7	110	0.7	119	0.1	21	0.9	331	1.1	259	
Ruukki	14	4 370	5.4	1 519	1.1	152	2.0	540	2.3	537	
	2.8	549	1.2	514	0.2	32	1.0	275	1.1	255	
Sievi	5.3	632	2.6	395	0.3	40	1.1	314	1.1	236	
	12	1 427	4.8	1 974	0.9	119	1.2	426	2.1	401	
Sievi kk.	8.0	4 460	3.1	4 828	1.1	186	0.9	256	1.1	268	
	12	740	4.6	731	0.9	105	1.9	471	1.7	409	
Siikajoki	6.4	2 998	2.6	1 049	0.5	74	0.8	222	0.8	196	
	3.9	320	0.9	123	0.0	4.2	0.8	181	0.7	130	
Sotkamo	40	22 165	16	12 665	6.3	837	8.5	2 631	11	2 730	
	3.1	510	0.7	242	0.0	0.7	1.8	401	1.9	326	
Suomussalmi	14	3 371	6.1	2 049	1.7	242	3.4	1 075	4.3	1 076	
	4.8	732	1.9	366	0.4	58	2.4	779	2.6	613	
Taivalkoski	22	10 559	8.8	4 181	2.0	351	6.1	2 154	8.6	2 276	
	14	962	6.7	1 512	1.4	280	6.5	1 954	7.0	1 687	
Tyrnävä	12	6 084	4.9	3 016	1.8	256	1.4	250	1.1	202	
	4.4	254	1.9	310	0.3	37	0.2	54	0.2	49	
Utajärvi	19	7 448	6.3	2 464	1.7	261	2.4	798	3.1	766	
	13	1 741	5.0	1 493	1.1	181	3.0	972	2.7	775	
Vaala	12	8 877	4.4	2 020	1.0	151	3.6	925	4.1	918	
	18	2 283	7.6	2 037	1.3	180	6.4	1 818	6.7	1 490	
Vihanti	12	7 707	5.1	2 820	1.2	165	1.2	265	1.4	267	
Vuokatti	5.1	827	1.7	381	0.2	33	1.7	473	1.8	446	
	4.8	607	1.8	385	0.1	21	2.2	586	2.3	506	
Ylivieska	55	47 387	18	16 022	5.0	681	4.0	1 068	5.6	1 208	
	5.8	267	2.4	389	0.4	43	1.5	382	1.4	342	
Yhteensä — Summa	2 274	1 063 806	938	476 909	219	30 944	442	123 170	520	118 580	
Lapin lääni — Lapplands län											
Konttorit — Kontor											
Ivalo	28	20 107	12	15 132	3.0	447	5.9	3 209	8.4	3 301	
	3.0	266	0.9	134	0.2	29	0.7	238	1.0	205	
Kemi	177	395 545	75	106 307	20	2 286	36	8 801	49	9 230	
	33	2 263	12	2 359	1.2	144	8.7	2 402	9.6	2 129	
Kemijärvi	56	70 128	26	34 905	7.3	1 007	8.7	2 852	14	3 332	
	37	4 280	15	4 484	2.3	356	9.4	2 781	10	2 350	

<i>Taulu 6</i>	<i>Tabell 6</i>									
1	2	3	4	5	6	7	8	9	10	11
Kittilä	16	10 392	9.0	8 259	3.2	460	6.0	2 993	6.7	3 155
	24	1 891	8.4	1 535	1.1	139	9.1	3 484	11	2 409
Muonio	14	9 344	6.2	5 699	1.5	235	1.8	645	2.6	711
	15	1 447	5.7	1 362	0.6	109	4.3	1 411	4.4	973
Rovaniemi	146	33 092	50	11 049	13	1 728	19	5 108	34	6 120
	54	4 810	22	6 920	2.9	421	17	5 048	18	4 324
Sodankylä	41	22 113	17	8 933	4.9	761	7.5	3 837	12	4 407
	31	3 399	10	2 200	1.5	229	13	4 649	15	4 384
Tornio	58	88 120	25	33 600	6.6	879	9.9	2 621	14	2 808
	31	4 011	12	2 710	1.7	242	6.7	2 016	6.8	1 790
Toimistot — Expeditioner										
Enontekiö	5.8	2 631	2.6	1 222	0.7	100	0.5	140	0.6	160
	5.4	284	2.8	423	0.2	40	0.5	85	0.3	61
Inari	8.6	3 018	3.0	1 315	1.1	107	2.3	696	3.5	796
	0.8	41	0.2	33	0.0	5.6	0.1	20	0.1	21
Juunemi	5.3	1 272	2.2	758	0.3	47	2.5	990	2.6	797
	17	1 186	6.3	1 318	1.1	168	5.6	1 532	5.7	1 392
Kaamanen	3.4	430	1.2	188	0.1	8.8	0.5	120	0.7	127
	7.6	938	3.4	674	0.5	101	1.6	304	1.6	291
Karunki	6.5	3 921	2.5	1 957	0.8	132	0.9	264	1.0	279
	8.5	512	2.5	450	0.3	45	2.1	542	2.2	447
Kaulinranta	7.7	667	2.4	927	0.3	36	2.1	594	1.9	549
Koivu	6.1	603	2.0	520	0.3	35	1.7	645	1.8	549
	9.4	766	3.3	809	0.4	53	2.6	778	2.8	589
Kolari	11	3 888	4.1	2 232	1.0	137	2.6	710	3.2	743
	13	930	3.7	644	0.6	85	3.7	998	4.1	941
Kursu	5.3	1 334	2.8	721	0.7	97	1.5	435	1.6	408
	9.8	916	3.3	564	0.6	79	1.9	619	1.9	533
Laurila	10	1 729	4.8	1 310	1.4	190	2.5	809	2.9	772
	4.0	179	2.1	564	0.5	64	1.1	303	1.3	274
Patokoski	2.7	210	1.4	1 096	0.4	72	1.4	524	1.4	503
	31	2 576	10	2 060	1.5	277	13	4 000	14	3 681
Pelkosenniemi	7.5	2 349	3.6	1 975	1.3	208	1.5	800	1.9	838
	4.8	472	1.9	314	0.1	15	1.1	373	1.4	353
Pello	22	15 679	8.9	4 903	2.5	378	2.8	1 598	3.7	1 692
	14	1 184	4.5	1 436	0.9	140	4.8	1 073	4.5	1 006
Petäjäsken Voimalaitos	5.5	490	2.1	1 511	0.4	53	2.8	873	3.0	739
	12	1 457	5.4	1 108	0.4	55	5.3	1 725	5.7	2 754
Posio	18	13 985	7.4	9 490	2.4	390	2.5	1 060	3.4	1 116
	24	2 193	9.1	1 846	1.5	268	7.8	2 550	8.6	2 154
Ranua	15	20 483	5.9	3 225	3.0	543	2.0	1 019	2.5	1 091
	16	973	5.1	906	0.7	116	4.2	1 331	4.6	1 307
Salla	21	15 722	9.0	12 058	3.3	557	3.5	1 038	4.5	1 160
	18	1 025	6.9	1 109	1.1	160	4.3	1 065	5.0	953
Savukoski	7.7	4 429	3.0	975	0.7	111	2.8	1 304	3.8	1 336
	9.4	567	3.4	496	0.4	68	2.9	1 006	3.5	892
Sieppijärvi	9.2	3 754	4.1	1 287	1.0	160	2.5	756	2.9	789
	8.4	555	3.2	493	0.5	87	2.5	832	3.0	765
Simo	9.9	1 891	4.0	3 339	1.3	200	2.7	971	3.2	1 013
	15	1 336	5.0	1 024	0.8	110	4.8	1 721	5.0	1 640
Tervola	14	4 513	6.0	2 843	2.7	426	2.6	856	3.4	865
	12	915	3.7	741	0.3	41	3.1	928	3.1	734
Turtola	5.3	618	1.5	550	0.3	37	1.0	321	1.0	293
	5.6	665	2.0	941	0.4	64	1.1	289	1.1	264
Utsjoki	5.0	1 291	2.1	823	0.2	32	1.1	287	1.0	230
	1.4	146	0.4	65	0.0	6.6	0.3	57	0.2	45
Ylitornio	19	13 558	8.2	5 687	3.1	526	2.7	862	3.5	1 006
	36	2 680	9.5	2 424	1.2	180	11	3 200	12	2 834
Yhteensä — Summa	1 278	812 167	499	326 942	114	16 279	299	95 100	367	92 915
YKSP:n postitoimipaikka — FNFB:n postanstalt .	0.0	6.5	17	3 109	—	—	—	—	—	—

