



# Tilastotiedotus Statistisk rapport

Tilastoarkisto  
Statistikarkivet

ISSN 0355-2372

Tilastokeskus  
Statistikcentralen  
Central Statistical Office of Finland

# 1987

Sarja ja nro - Serie och n  
YR 1987:4

YRITYKSET  
FÖRETAG

---

## Yritys- ja toimipaikkarekisteri 1984

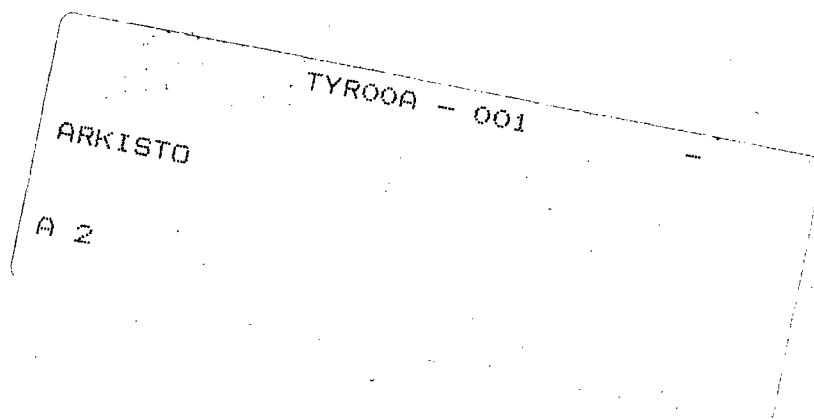
Liikevaihtoverovelvolliset ja  
työnantajayritykset

---

## Företags- och arbetsställeregistret 1984

Omsättningsskattskyldiga och  
arbetsgivareföretag

---





# Tilastotiedotus Statistisk rapport

ISSN 0355-2373

Tilastokeskus  
Statistikcentralen  
Central Statistical Office of Finland

**1987**

Tiedustelut - Förfrågningar

Jarmo Asikainen

Tuula Viitaharju

Matti Parkkinen

(90) 58001

Päiväys - Datum

25.5.1987

Sarja ja nro - Serie och nr

YR 1987:4

YRITYKSET

FÖRETAG

---

## Yritys- ja toimipaikkarekisteri 1984

Liikevaihtoverovelvolliset ja  
työnantajayritykset

---

## Företags- och arbetsställeregistret 1984

Omsättningskattskyldiga och  
arbetsgivareföretag

---

Tilastokeskus 1987

Tämän teoksen osittainenkin kopioiminen on kielletty tekijänoikeuslain (404/61, muut. 897/80) ja valokuvain (405/61, muut. 898/80) sekä Suomen valtion ja Kopiosto r.y.:n tekemän sopimuksen mukaisesti.

## ALKUSANAT

Tilastokeskus on laajentanut yritys- ja toimipaikkarekisteriään. Liikevaihtoverovelvollisten lisäksi mukana ovat nyt ensimmäistä kertaa kaikki yksityiset työnantajat. Tämä on merkinnyt rekisterin kattavuuden parantumista etenkin rakennustoiminnassa ja palvelutoimialoilla. Tehdyn laajennuksen jälkeen yritys- ja toimipaikkarekisteristä puuttuvat enää hyvin pienet yritykset, joilla ei ole palkattua henkilökuntaa ja, jotka eivät ole toiminnastaan liikevaihtoverovelvollisia.

Rekisterin tekninen tuotantomenetelmä on sama kuin vuotta 1982 koskevassa yritysrekisterissä (Yritysrekisteri, liikevaihtoverovelvolliset yritykset, Tilastokeskus, YR 1985:4). Muutos on siis tapahtunut vain rekisterin kattavuudessa.

Käsillä olevan liikevaihtoverovelvollisia yrityksiä ja työnantaja-yrityksiä vuonna 1984 koskevan julkaisun lisäksi julkaistaan erikseen tiedot näiden samojen yritysten toimipaikoista. Valtion toimipaikoista, jotka niinkään ovat ensi kertaa mukana, tuotetaan lisäksi oma julkaisunsa.

Vuoden 1984 yritys- ja toimipaikkarekisterin tuottamisesta eri vaiheissa ovat vastanneet suunnittelija Jarmo Asikainen; yliaktuaarit Tuula Viitaharju ja Matti Parkkinen sekä tuotantopäällikkö Kaija Hovi. Tietotekniikasta ovat pääasiassa vastanneet pääsuunnittelija Anne Pakkanen ja vanhempi suunnittelija Kirsti Saarinen. Julkaisun laadinnasta on vastannut Jarmo Asikainen.

Helsinki, toukokuu 1987

Olavi E. Niitamo

Kalevi Alestalo

## FÖRORD

Statistikcentralen har utvidgat sitt företags- och arbetsställeregister. Utöver de omsättningsskatte- skyldiga är för första gången alla privata arbetsgivare med. Detta betyder att registrets täcknings- grad förbättrats framför allt gällande byggnadsverksamhet och servicehäringarna. Efter denna utvidgning saknas i företags- och arbetsställeregistret endast mycket små företag, vilka inte har avlönat personal och inte heller har omsättningsskatteskyldig verksamhet.

Registrets tekniska produktionsmetod är oförändrad gentemot registret gällande år 1982 (Företagsregistret, omsättningsskatteskyldiga företag, Statistikcentralen, YR 1985:4). Ändringen gäller sålunda endast registrets täckningsgrad.

Utöver den förhanda liggande publikationen om företag och arbetsgivareföretag år 1984 publiceras skilt för sig uppgifterna om de förutnämnda företagens arbetsställen. Om statens arbetsställen, vilka även är med för första gången, utarbetas därtill en egen publikation.

För framställningen av företags- och arbetsställeregistret för år 1984 har i olika skeden svarat planerare Jarmo Asikainen, överaktuarierna Tuula Viitaharju och Matti Parkkinen samt produktionschef Kaija Hovi. För databehandlingstekniken har i huvudsak svarat chefsplanerare Anne Pakkanen och äldre planerare Kirsti Saarinen. För framställningen av publikationen har svarat Jarmo Asikainen.

Helsingfors, maj 1987

Olavi E. Niitamo

Kalevi Alestalo

## SISÄLLYS

	SIVU
0. TILASTO ENTISTÄ KATTAVAMPI.....	7
1. KATSAUS YRITYSTEN RAKENTEeseen.....	7
1.1. Liikevaihtoverovelvolliset ja työnantajat.....	7
1.2. Liikevaihtoverovelvolliset 1972-1984.....	16
1.3. Vertailtavuus vuoden 1982 tilastoon.....	17
1.4. Tilaston laatu.....	21
2. YRITYS- JA TOIMIPAIKKAREKISTERIN PERUSTIEDOT, KÄSITTEET JA LAADINTAPERUSTEET.....	21
2.1. Perustietojen keruu.....	21
2.2. Peittävyys.....	22
2.3. Käsitteet.....	24
2.4. Luokitukset.....	26
3. YRITYS- JA TOIMIPAIKKAREKISTERIN TIETOPALVELU.....	27
TILASTOTAULUKOT.....	47

## INNEHÅLLSFÖRTECKNING

	SIDA
0. STATISTIKENS TÄCKNINGSGAD NU HÖGRE ÄN TIDIGARE.....	29
1. EN ÖVERSIKT AV FÖRETAGENS STRUKTUR.....	29
1.1. Omsättningsskattskyldiga och arbetsgivare.....	29
1.2. Omsättningsskattskyldiga 1972-1984.....	33
1.3. Jämförbarhet med statistiken för år 1982.....	34
1.4. Statistikens kvalitet.....	38
2. BASUPPGIFTERNA, BEGREPPEN OCH UPPGÖRINGSPRINCIPERNA I FÖRETAGS- OCH ARBETSSTÄLLEREGISTRET.....	38
2.1. Insamlingen av basuppgifter.....	38
2.2. Täckningsgraden.....	39
2.3. Begreppen.....	41
2.4. Klassificeringarna.....	43
3. FÖRETAGS- OCH ARBETSSTÄLLEREGISTRETS INFORMATIONSSERVICE.....	43
STATISTISKA TABELLERNA.....	47



## 0. TILASTO ENTISTÄ KATTAVAMPI

Aikaisemmin yritys- ja toimipaikkarekisteriin perustuen on julkaistu tilastoa vain liikevaihtoverovelvollisista yrityksistä ja näiden toimipaikoista.

Nyt ensimmäistä kertaa sitten vuoden 1964-liikeyrityslaskennan Tilastokeskuksen yritys- ja toimipaikkarekisteriin perustuen julkaistaan lähes kattava rakennetilasto yrityksistä. Tietoja julkaistaan mm. toimialoittain, suuruusluokittain, lääneittäin ja kunnittain (toimipaikkatilasto). Nyt julkaistava tilasto perustuu laajennettuun yritys- ja toimipaikkarekisteriin, joka liikevaihtoverovelvollisten lisäksi sisältää tietoja myös kaikista työnantajina toimivista

- yrityksistä (tilasto tässä julkaisussa)
- voittoa tavoittelemattomista yhteisöistä
- ammatinharjoittajista
- valtion virastoista ja laitoksista (eri julkaisussa).

## 1. KATSAUS YRITYSTEN RAKENTEeseen

### 1.1 LIIKEVAIHTOVEROVELLIISET JA TYÖNANTAJAT

Oheinen taulukko antaa tiivistetyn kuvan liikevaihtoverovelvollisista ja työnantajina toimivista yrityksistä. Tilastoon on laskettu mukaan ne yritykset, joiden toiminta-aika vuonna 1984 ylitti puoli vuotta edellyttäen lisäksi, että myös henkilöstön määrä oli suurempi kuin puoli henkilöä tai liikevaihto ylitti 31 000 mk.

Taulukko 1: Yritykset toimialoittain

TOIMIALA	YRITYKSIÄ	HENKILÖSTÖ	LIIKEVAIHTO (milj.mk)	PALKAT (milj.mk)
1 Maa-, metsä- ja kalatalous	3 100	16 700	4 765	984
2 Kaivos- ja muu kaivannaistoim.	250	3 900	1 261	242
3 Teollisuus	18 200	519 000	211 847	36 628
4 Sähkö-, kaasua ja vesihuolto	400	14 600	11 480	1 159
5 Rakennustoiminta	9 200	123 000	43 334	8 395
6 Tukku- ja vähittäiskauppa, ravitsemist.	38 400	316 000	243 553	19 722
7 Kuljetus	6 500	74 000	19 341	5 282
8 Rahoitus, vakuutus, liike-elämää palv.	8 900	106 000	12 378	8 729
9 Yhteiskunnalliset ja henk.-koht.palv.	11 000	54 000	11 265	3 168
YHTEENSÄ	96 000	1 227 000	559 224	84 309

PIENIÄ YRITYKSIÄ 93 %

Taulukon 2 perusteella saa käsityksen yritystoiminnan pienyritysvaltaisuudesta. Kolmeen pienimpään suuruusluokkaan (alle 20 henkeä) kuuluu yrityksistä 93 %. Nämä työllistävät yritysten palveluksessa olevista kuitenkin vain 23 % liikevaihto-osuuden ollessa 19 %. Sen sijaan yli 1 000 hengen yritykset, joita oli 131 kpl, työllistivät 35 % kokonaismäärästä liikevaihto-osuuden ollessa 41 %. Siten valtakunnallisesti tarkastellen suuryritysten merkitys työllistäjänä on edelleen ratkaiseva huolimatta yritystoiminnan pienyritysvaltaisuudesta.

Taulukko 2: Yritykset henkilöstön suuruuden mukaan

Henkilöstön suuruusluokka	Yrityksiä kpl	Yrityksiä %	Henkilöstö-osuus %	Liikevaihto-osuus %
... 4	68 727	71,7	8,4	7,0
5 ... 9	12 966	13,5	6,8	5,7
10 ... 19	7 241	7,5	7,8	6,3
20 ... 49	4 313	4,5	10,4	7,9
50 ... 99	1 357	1,4	7,5	6,4
100 ... 199	682	0,7	7,7	6,7
200 ... 499	380	0,4	9,4	10,3
500 ... 999	123	0,1	6,9	8,5
1000 ...	131	0,1	35,0	41,3
YHTEENSÄ	95 920	100,0	100,0	100,0

OSAKEYHTIÖIDEN PALVELUKSESSA LÄHES 900 000 SUOMALAISTA

Osuustoimintamuotoiset yritykset ovat keskimäärin suurempia - sekä henkilöstön määrällä että liikevaihdolla mitattuina - kuin muut yritykset. Maan suurimmat yritykset ovat osakeyhtiöitä. Näiden keskiarvokokoa pienentävät runsaslukuiset pienet osakeyhtiöt. Osakeyhtiöiden palveluksessa oli 856 000 henkilöä vuonna 1984, mikä on noin 33 henkilöä yritystä kohden.

Taulukko 3: Yritykset oikeudellisen muodon mukaan

Oikeudellinen muoto	Yrityksiä	Henkilöstö (1000 hlö)	Henkilö/yritys	Liikevaihto/yritys(milj.mk)
Luonnollinen henkilö	38 000	80 000	2,1	0,8
Avoin yhtiö	8 000	35 000	4,4	1,3
Kommandiitti-yhtiö	21 000	128 000	6,2	2,1
Osakeyhtiö	26 000	856 000	32,8	15,5
Osuuskunta	1 000	94 000	102,2	71,0
Muut	2 000	34 000	15,7	1,8
YHTEENSÄ	96 000	1 227 000	12,8	5,8

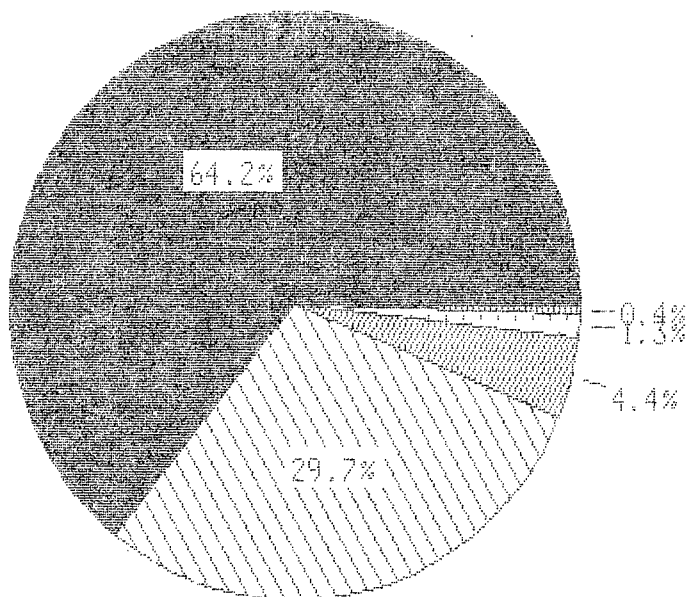
Eri toimialoilla yritysten koko vaihtelee suuruusluokkien sisällä. Esimerkiksi pienten yritysten henkilöstön suuruuden mukaisesta jaottelusta (taulukko 4 ja kuvat 1 - 4) näkyy, että teollisuudessa alle 4 hengen yrityksiä oli 64 %, mutta vähittäiskaupassa 79 %. Vastaavat työllisyysosuudet olivat vajaat 3 % ja 19 % toimialojen kokonaismääristä. Yli 50 hengen yritysten vastaavat henkilöstöosuudet olivat 81 % ja 47 %.

Taulukko 4: Pienet yritykset teollisuudessa ja vähittäiskaupassa

Henkilöstön suuruusluokka	Teollisuus		hlö/ yritys	Vähittäiskauppa		hlö/ yritys
	Yrityksiä	Henkilöstö		Yrityksiä	Henkilöstö	
... 4	11 700	14 900	1,3	20 500	30 700	1,5
5 ... 19	3 900	38 100	10,0	4 500	38 300	9,0
20 ... 49	1 500	44 300	30,0	600	17 500	29,0
50 ...	1 100	421 800	383,0	300	75 200	250,0
<b>YHTEENSÄ</b>	<b>18 200</b>	<b>519 100</b>	<b>29,0</b>	<b>25 900</b>	<b>161 700</b>	<b>6,0</b>

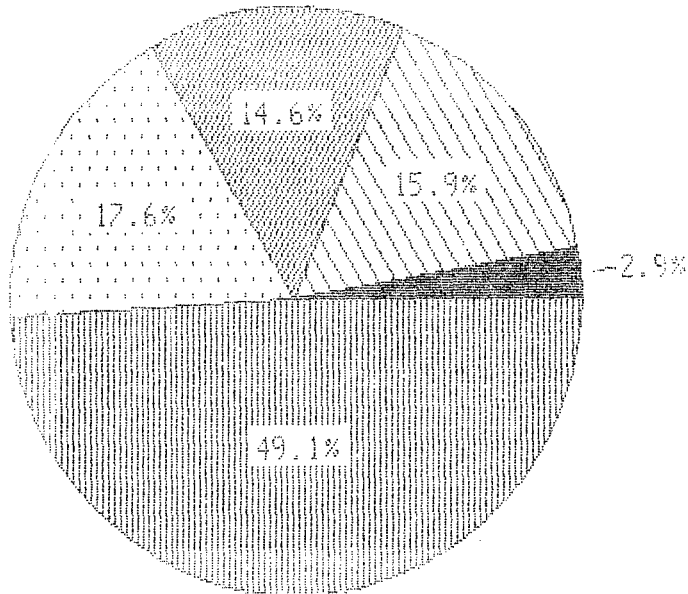
Kuvio 1: Teollisuuden yritysten lukumäärien suhteellinen osuus eri suuruusluokissa vuonna 1984

Figur 1: Relativa andelen av antalet företag i industrin i olika storleksklasser år 1984



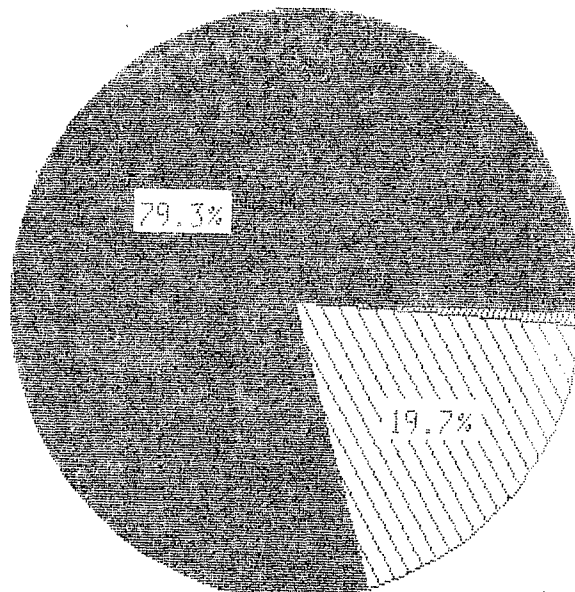
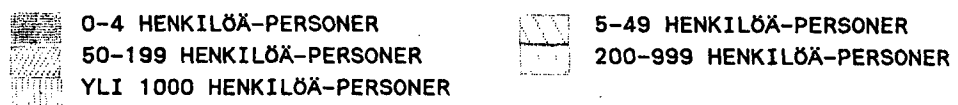
Kuvio 2: Teollisuuden yritysten henkilöstön suhteellinen osuus eri suuruusluokissa vuonna 1984

Figur 2: Relativa andelen av personalen av företagen i industrin i olika storleksklasser år 1984



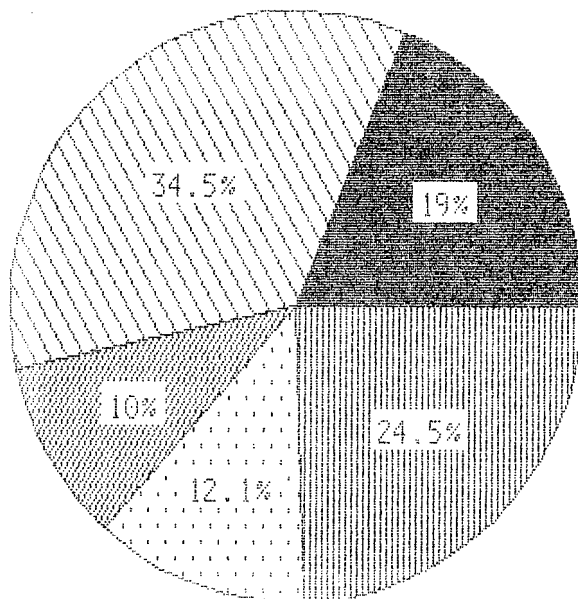
Kuvio 3: Vähittäiskaupan yritysten lukumäärien suhteellinen osuus eri suuruusluokissa vuonna 1984

Figur 3: Relativa andelen av antalet företag i detaljhandeln i olika storleksklasser år 1984



Kuvio 4: Vähittäiskaupan yritysten henkilöstön suhteellinen osuus eri suuruusluokissa vuonna 1984

Figur 4: Relativa andelen av personalen av företagen i detaljhandeln i olika storleksklasser år 1984



#### PÄÄTOIMIALAN MÄÄRITTELYSSÄ MENETELMÄMUUTOS VAIKEUTTAA VERTAILUA

Vuoden 1982 tilastossa otettiin käyttöön uudistettu yrityksen päätoimialan määrittämismenetelmä. Tämän vuoksi vähittäiskaupan henkilöstö- ja liikevaihtolukuja vuodelta 1984 ei voida esittää aikasarjana samaperusteisesti. Tason muutosta kuvaa seuraava asetelma:

Taulukko 5: Vähittäiskaupan yritysten tasoerot 1982 ja 1984 vanhan ja uuden päätoimialan määrittämismenetelmien mukaisesti

	Vanha menetelmä		Uusi menetelmä	
	Henkilöstö (1000 hlö)	Liikevaihto (miljardia mk)	Henkilöstö (1000 hlö)	Liikevaihto (miljardia mk)
1982	157	71,1	166	80,0
1984	-	-	162	96,5

Aikasarjoja tulkittaessa tulee ottaa huomioon seuraavat isojen yritysten päätoimialamuutokset teollisuuden ja vähittäiskaupan osalta:

	Vuosi	Toimiala
Oy Alko Ab	1972	313 Juomien valmistus
"	1974	623 Alkoholijuomien kauppa
Oy Siemens Ab	1976	614 Rauta-, sähköalan tukkuk
"	1978	383 Sähkötekni- tuott valm
Oy Keppo Ab	1980	111 Maatalous, puutarhanvilj
"	1982	300 Erittelemätön teollisuus
Holming Oy	1980	833 Koneid, kalust vuokraus
"	1982	384 Kulkuneuvojen valmistus
Lujabetoni Oy	1980	369 Muu savi-, kivituot valm
"	1982	511 Varsinaiset talonraktyöt
Kummila Oy	1980	369 Muu savi-, kivituot valm
"	1982	511 Varsinaiset talonraktyöt
Wihuri Oy	1980	300 Erittelemätön teollisuus
"	1982	612 Rav-, naut.ainetukkukaup
Oy Siemens Ab	1980	383 Sähkötekni- tuott valm
"	1982	614 Rauta, sähköalan tukkuk
E-Osuuskunta EKA	1982	300 Erittelemätön teollisuus
"	1984	620 Erittelemätön väh.kauppa
Valio, meijerien keskusosuusliike	1982 1984	311 Elintarvikkeiden valmist 612 Rav-, naut.ainetukkukaup
Oy PPTH-Norden Ab	1982	512 Sivu- ja alaurakat
"	1984	381 Metallituott. valmistus

Lisäksi 1984 tilastoon eivät sisälly yrityskäsitteen selkiinnyttämisen vuoksi

Valtion margariinitehdas  
Valtion pukutehdas  
Valtion painatuskeskus  
Lapuan patruunatehdas  
Yliopiston apteekki  
Suomen rahapaja.

Ilman toimialamuutoksiakin teollisuusyritysten henkilöstömäärän lasku olisi ollut 23 500 henkeä vuosina 1982 ja 1984.

Taulukko 6: Yritykset henkilöstön suuruuden mukaan teollisuudessa ja kaupassa v. 1972 - 1984

Tabell 6: Företag efter personalens storlek inom industri och detaljhandel

A. TEOLLISUUS-INDUSTRI

Yritysten luku - Antal företag

Suuruusluokka Storlek	1972	1974	1976	1978	1980	1982	1984
... 4	10 093	9 437	9 150	8 903	9 872	10 622	11 664
5 ... 9	1 756	1 875	1 909	1 882	2 098	2 095	2 175
10 ... 19	1 306	1 333	1 328	1 383	1 603	1 767	1 756
20 ... 49	1 221	1 286	1 329	1 311	1 432	1 499	1 464
50 ... 99	531	594	576	532	593	534	515
100 ... 199	327	337	294	281	316	296	292
200 ... 499	185	206	212	189	200	202	177
500 ... 999	59	61	53	50	49	42	51
1000 ...	78	83	82	73	76	73	67
YHTEENSÄ-INALLES	15 556	15 212	14 933	14 604	16 239	17 130	18 161

Henkilöstö prosentteina - Personalen i procent

Suuruusluokka Storlek	1972	1974	1976	1978	1980	1982	1984
... 4	3,0	2,4	2,5	2,8	2,9	2,8	2,9
5 ... 9	2,1	2,1	2,2	2,3	2,4	2,5	2,8
10 ... 19	3,2	3,1	3,1	3,5	3,8	4,4	4,6
20 ... 49	6,9	6,8	7,0	7,5	7,6	8,3	8,5
50 ... 99	6,8	7,1	7,0	6,9	7,2	6,7	6,8
100 ... 199	8,3	8,0	7,1	7,2	7,6	7,4	7,8
200 ... 499	10,6	10,9	11,1	10,8	10,9	11,4	10,5
500 ... 999	7,8	7,4	6,6	6,8	6,0	5,6	7,1
1000 ...	51,4	52,1	53,3	52,2	51,5	50,9	49,1
1000 HENKEÄ- PERSONER	545	575	571	528	572	552	521

Liikevaihto - Omsättning

Suuruusluokka Storlek	1972	1974	1976	1978	1980	1982	1984
... 4	1,4	1,2	1,4	1,5	1,5	1,6	1,8
5 ... 9	1,8	1,6	1,7	1,8	1,7	1,5	1,6
10 ... 19	2,7	2,5	2,5	2,6	2,6	2,8	2,8
20 ... 49	5,8	5,4	5,5	5,8	6,1	5,9	5,6
50 ... 99	5,4	5,9	6,0	5,7	5,7	5,1	5,0
100 ... 199	7,1	6,9	6,0	6,1	6,7	6,2	6,4
200 ... 499	10,0	9,9	11,0	10,6	10,5	10,8	9,5
500 ... 999	8,4	6,9	7,7	7,5	5,9	5,8	6,7
1000 ...	57,5	59,7	58,1	58,3	59,4	60,2	60,8
1000 MILJ. MK	40,6	65,6	83,3	99,7	144,8	172,5	212,2

B. VÄHITTÄISKAUPPA - DETALJHANDEL

Yritysten luku - Antal företag

Suuruusluokka Storlek	1972	1974	1976	1978	1980	1982	1984
... 4	20 316	19 186	17 668	18 301	18 994	19 403	20 548
5 ... 9	3 289	3 087	3 257	3 352	3 425	3 424	3 066
10 ... 19	1 279	1 231	1 262	1 286	1 400	1 545	1 436
20 ... 49	554	533	532	511	559	631	603
50 ... 99	181	162	167	187	178	169	136
100 ... 199	117	113	112	87	71	83	52
200 ... 499	69	63	54	55	53	52	29
500 ... 999	18	27	26	19	20	20	16
1000 ...	11	13	10	8	10	8	11
Yhteensä-Inalles	25 834	24 415	23 088	23 806	24 710	25 335	25 897

Henkilöstö prosentteina - Personal i procent

Suuruusluokka Storlek	1972	1974	1976	1978	1980	1982	1984
... 4	20,8	18,6	18,6	20,4	20,7	(1) 19,7	(2) -
5 ... 9	11,8	11,2	12,3	13,2	13,1	13,2	-
10 ... 19	9,4	9,0	9,7	10,3	10,8	12,1	-
20 ... 49	9,1	8,6	9,2	9,1	9,5	11,1	-
50 ... 99	7,1	6,5	6,9	8,1	7,4	6,7	-
100 ... 199	9,0	8,8	9,0	7,3	5,7	6,6	-
200 ... 499	13,0	11,2	10,3	11,2	10,2	9,8	-
500 ... 999	7,3	10,1	10,1	7,9	8,4	8,1	-
1000 ...	12,6	16,1	13,9	12,6	14,1	12,6	-
1000 HENKEÄ- PERSONER	178	177	169	162	167	159	-

Liikevaihto prosentteina - Omsättningen i procent (3)

Suuruusluokka Storlek	1972	1974	1976	1978	1980	1982	1984
						(1)	(2)
... 4	16,4	15,7	15,1	15,9	15,7	15,7	-
5 ... 9	12,9	12,8	13,9	14,8	14,3	13,8	-
10 ... 19	10,5	10,1	10,6	11,7	11,7	12,7	-
20 ... 49	10,5	10,0	11,0	10,9	11,4	13,0	-
50 ... 99	8,0	7,1	7,5	9,2	8,3	7,5	-
100 ... 199	9,7	9,3	9,7	7,7	6,4	7,1	-
200 ... 499	13,1	10,8	9,5	10,9	9,8	9,0	-
500 ... 999	7,6	9,4	10,5	8,8	7,6	7,0	-
1000 ...	11,3	14,9	12,3	10,1	14,8	14,3	-
-----	-----	-----	-----	-----	-----	-----	-----
1000 MILJ. MK	20,8	29,9	39,8	47,5	66,7	71,8	-
=====	=====	=====	=====	=====	=====	=====	=====

- 1) Tiedot korjattu 1980-rekisterin toimialojen määrittämisperusteiden mukaisesti - Uppgifterna har korrigerats så att definitioner av näringsgren är samma som i 1980 års register
- 2) Ks. teksti - Se texten
- 3) 1972-80 liikevaihtoon sisältyy liikevaihtovero - Omsättningen 1972-80 innefattar omsättningskatt

UUSI KESKITYMISTAUUKKO

Ensimmäistä kertaa julkaistaan yritystoiminnan keskittyneisyyttä kuvaavia tietoja taulukossa YR08: yritysten markkinaosuudet eräissä toimialoissa liikevaihdolla mitattuna.

Taulukkoon on summattu kunkin yrityksen samaan toimialaan luettavien toimipaikkojen liikevaihdot (teollisuudessa tuotannon bruttoarvot). Näistä liikevaihtosummista on sitten laskettu yrityskohtaisia liikevaihto-osuuksia koko toimialan liikevaihdosta. Siten sarake "yrityksiä" ilmaisee, kuinka monella yrityksellä on kyseiseen toimialaan luettavia toimipaikkoja.

Esimerkiksi elintarvike- ja juomateollisuudessa (31) kolmen suurimman yrityksen osuus alan liikevaihdosta oli 12,7 %, viiden suurimman 19,2 %. Kaikkiaan tähän toimialaan luettavia toimipaikkoja oli 1 519 yrityksellä. Sen sijaan muista taulukoista nähdään, että sellaisia yrityksiä, joiden päätoimiala oli elintarvikkeiden tai juomien valmistus, oli 1 401 kpl.



Verohallituksen liikevaihtoverovelvollisrekisterien mukaan, lukumäärät olivat

	Yrityksiä	Kasvu-%
31.12.1982	79 300	
" 1983	83 100	4,7
" 1984	86 200	3,7
-----		
" 1985	90 400	4,9
" 1986	95 100	5,2
24.03.1987	96 500	

Näissä luvuissa ovat mukana kaikki liikevaihtoverovelvolliset toiminta-ajan pituudesta ja toiminnan laajuudesta riippumatta. Yritysrekisterin 1984-tilastoon sisältyvät vain ne, jotka työllistivät vähintään puoli henkeä tai, joiden liikevaihto ylitti 31 000 mk. Lisäehtona oli, että toiminta-aika ylitti puoli vuotta. Vertaamalla tilastoja keskenään, käy hyvin selville, että vuonna 1984 oli noin 12 000 liikevaihtoverovelvollisen yrityksen toiminta hyvin vähäistä.

### 1.3 VERTAILTAVUUS VUODEN 1982-TILASTOON (1)

Julkaisun viimeinen liitetaulukko "Liikevaihtoverovelvolliset yritykset toimialoittain" on laadittu samaperusteisesti vuoden 1982-tilaston kanssa. Se siis sisältää vielä tiedot em. liikevaihtoverovelvollisista valtion liikelaitoksista ja liikevaihtoverovelvollisista voittoa tavoittelemattomista yhteisöistä. Liikevaihtoverovelvolliset kunnat ovat toimialassa "julkinen hallinto" (911). Sen sijaan julkaisun kaikki muut taulukot on laadittu uusitun perustein. Kuitenkaan liikevaihtoverovelvollisten yritysten taulukossa toimiala "sivu- ja alaurakat" (512) ei enää ole kattava liikevaihtoverovelvollisuuden muuttumisen vuoksi. Muissa taulukoissa tämä toimiala on kattava.

#### 1) LIIKELAITOKSET JA JULKISET RAHOITUSLAITOKSET

Muihin kuin liikevaihtoverovelvollisten taulukoihin eivät enää sisälly seuraavien valtion liike- tai rahoituslaitosten tiedot:

	Toimiala
Valtion margariinitehdas	311 Elintarvikkeiden valmistus
Valtion pukutehdas	322 Vaatteiden valmistus
Valtion painatuskeskus	342 Graafinen tuotanto, kustannustoiminta
Lapuan patruunatehdas	354 Muiden kemiallisten tuotteiden valm
Vammaskosken tehdas	382 Koneiden valmistus

-----  
(1) Tilastotiedotus YR 1985:4 (liikevaihtoverovelvolliset yritykset vuonna 1982)

Toimiala

Suomen Rahapaja	390	Muu valmistus
Turun asennuspaja	512	Sivu- ja alaurakat
Valtion hankintakeskus	611	Yleistukkukauppa
Valtion viljavarasto	612	Ravinto- ja nautintoainetukkukauppa
Yliopiston apteekki	628	Apteekki- ja kemikaalitiv. väh.kauppa
Postipankki	810	Rahoitustoiminta
Suomen Pankki	810	Rahoitustoiminta

Edellisten lisäksi tilastossa ei ole myöskään seuraavia valtion liikelaitoksia:

Toimiala

Valtion ravitsemiskeskus	631	Ravitsemistoiminta
Vammaskosken tehtaan ruokala	631	Ravitsemistoiminta
Valtion rautatiet	711	Maaliikenne
Posti- ja telelaitos (muuttui lv:verolliseksi vuoden 1982 jälkeen)	720	Tietoliikenne
Valtion tietokonekeskus	832	Liike-elämää palveleva toiminta
Lakespo Oy	832	Liike-elämää palveleva toiminta
PTL:n keskusautokorjaamo	951	Kotitalouksesineiden korjaus

Kokonaiskuva valtion liikelaitoksista käy selville taulukosta 9, jossa ovat mukana liikevaihtoverovelvollisuudesta riippumatta kaikki valtion liikelaitokset.

Taulukko 9: Valtion liikelaitokset vuonna 1984

Toimiala	Liike- laitoksia	Henkilöstö	Liikevaihto (milj.mk)	Palkat (milj.mk)
3 Teollisuus	6	1 760	356	115
5 Rakennustoiminta	1	130	26	10
6 Kauppa	5	2 800	4 514	161
7 Kuljetus, tieto- liikenne	2	72 600	8 089	4 670
8 Liike-elämää palv.toiminta	1	780	218	74
9 Yhteiskunnalliset palvelut	1	50	10	4
<b>YHTEENSÄ</b>	<b>16</b>	<b>78 120</b>	<b>13 213</b>	<b>5 034</b>

Valtion rahoituslaitoksia oli 10:

- Mortgage Bank of Finland Ltd
- Suomen Vientiluotto Oy
- Postipankki
- Kehitysaluerahasto Oy
- Suomen Pankki
- PSP-Rahoitus Oy
- Teollisen kehitysyhteistyön rahasto Oy
- Keraspo Oy
- Lakespo Oy
- SITRA

Nämä puolestaan työllistivät 7 900 henkilöä, palkkasumman ollessa 607 milj. mk.

## 2) VOITTOA TAVOITTELEMATTOMAT YHTEISÖT

Tilastoon eivät enää sisälly voittoa tavoittelemattomat yhteisöt ja taloudelliset yhdistykset, joilla ei ole liikevaihtoa. Jälkimmäisiä oli 660 kpl henkilöstön ollessa 6 700. Näitä olivat mm. toimiala- ja työnantajajärjestöt sekä metsänhoitoyhdistykset.

Työnantajina tai liikevaihtoverovelvollisina toimineita voittoa tavoittelemattomia yhteisöjä oli 8 800. Nämä työllistivät 68 000 henkilöä palkkasumman ollessa 4 725 milj. mk. Toimialoittain ne jakautuivat seuraavasti:

Taulukko 10: Voittoa tavoittelemattomat yhteisöt v. 1984

Toimiala	Yhteisöjä	Henkilöstö	Palkat (milj.mk)
1 Maa-, metsä- ja kalatalous	222	3 300	249
3 Teollisuus	1	0	0
5 Rakennustoiminta	1	50	5
6 Kauppa, ravitsemist., majoitus	11	360	24
7 Kulj., varast., tietoliikenne	2	10	0
8 Rahoitus, vakuutus, liike-elämää palv.	4 281	5 800	370
9 Yhteiskunnalliset ja henk.-koht.palv.	4 296	58 600	4 076
<b>YHTEENSÄ</b>	<b>8 814</b>	<b>68 120</b>	<b>4 725</b>

### 3) KUNNAT POISTETTU

Kaikkien liikevaihtoverovelvollisten merkitystä punnittaessa tulisi ottaa huomioon, että uusituissa taulukoissa toimialaan "julkinen hallinto" eivät enää sisälly liikevaihtoverovelvolliset kunnat. Tämä näkyy toimialan 911 poistumisena. Tästä johtuen kokonaishenkilöstömäärä rivillä "kaikki toimialat yhteensä" ei laajennuksesta huolimatta osoita kasvua.

### 4) TOIMIALAMUUTOKSET

Tilastoa tulkittaessa tulisi myös ottaa huomioon seuraavat yli 500 hengen yritysten toimialamuutokset:

		Toimiala
E-Osuuskunta Eka	entinen	300 Erittelemätön teollisuus
"	uusi	620 Erittelemätön väh.kauppa
Kymi-Strömberg	entinen	300 Erittelemätön teollisuus
"	uusi	383 Sähkötekni. tuott. valm.
Huhtamäki Oy	entinen	311 Elintarvikkeiden valmist.
"	uusi	300 Erittelemätön teollisuus
Valio meijerien keskusosuusliike	entinen	311 Elintarvikkeiden valmist.
	uusi	612 Rav-, naut.ainetukkukaup.
Asko Oy	entinen	332 Ei-metallikalust. valmistus
"	uusi	300 Erittelemätön teollisuus
Huonekalutehdas Jouko Mäkinen Oy	entinen	332 Ei-metallikalust. valmistus
	uusi	331 Puutav., ei puukalust. valm.
Oras Oy	entinen	382 Koneiden valmistus
"	uusi	381 Metallituott. valmistus
Oy PPTH-Norden Ab	entinen	512 Sivu- ja alaurakat
"	uusi	381 Metallituott. valmistus
Kuopion osuuskauppa	entinen	600 Erit. kaup., rav-, maj. toim.
"	uusi	620 Erittelemätön väh.kauppa
Wihuri Oy	entinen	612 Rav-, naut.ainetukkukaup.
"	uusi	600 Erit. kaup., rav-, maj. toim.
Rank Xerox Oy	entinen	833 Koneid., kalust. vuokraus
"	uusi	610 Erit. tukkukaup., agenttuuri

Näistä suurimmat ovat E-Osuuskunta EKA ja Kymi-Strömberg Oy.

- 5) FUUSIOT Vertailuissa tulisi edelleen ottaa huomioon, että tarkastelujakson aikana 91 liikevaihtoverovelvollista yli 100 hengen yritystä sulautui toiseen.

EKA-ryhmittymässä E-Osuuskunta EKA:an sulautui 29 yritystä. Suurimaksi osaksi näiden vaikutus jäi toimialan 620 sisälle. SOK:laisen ryhmittymän sulautumiset näkyvät toimialojen 621 ja 622 supistumisina ja toimialan 620 kasvuna, mihin myös vaikutti E-Osuuskunta EKA:n päätoimialan muuttuminen 300:sta 620:ksi (ks.ed.). Muissa toimialoissa suurin osa sulautui saman toimialan yrityksiin.

- 6) MUUT Posti- ja telelaitos on nyt mukana liikevaihtoverovelvollisten tilastossa toimialassa 720 (liitetaulukko). Tästä aiheutuva lisäys henkilöstöön on 45 600, liikevaihtoon 5 572 milj. mk ja palkkoihin 2 746 milj. mk. Neste Oy:n liikevaihtoa on kasvattanut öljyn välityskauppa.

#### 1.4 TILASTON LAATU

Laadinnan pohjana olevaan yritys- ja toimipaikkarekisteriin kerätään tietoja lukuisista lähteistä, joista tärkeimmät ovat veroaineistot. Suurimpien yritysten tiedot perustuvat rekisterin omaan tiedusteluun. Muiden yritysten henkilöstön määrätietoja estimoidaan palkkojen ja välittömän verotuksen ansiotulotietojen avulla. Koska eri rekistereissä samalla yrityksellä saattaa olla eri tunnukset, yritystä koskevien tietojen yhdistely on joskus epävarmaa ja yritys on voinut tulla kahdesti tilastoon. Todellinen yritysten määrä lie-nee pienyritysvaltaisilla toimialoilla jonkin verran esitettyä alhaisempi. Lähinnä tämä aiheuttaa virhettä pienten alle 4 hengen yritysten tiedoissa. Näillä puutteellisuuksilla ei ole kuitenkaan mainittavaa merkitystä eri toimialojen henkilöstö-, liikevaihto- tai palkkasummiin kokonaisuudessaan.

## 2. YRITYS- JA TOIMIPAIKKAREKISTERIN PERUSTIEDOT, KÄSITTEET JA LAADINTAPERUSTEET

### 2.1 PERUSTIETOJEN KERUU

Tilaston perustiedot saadaan pääpiirteittäin seuraavasti:

#### 1) Verohallituksen työnantajarekisteristä

- Yrityksen aloittaminen ja lopettaminen
- Sijaintikunta
- Toimiala alustavana uusilla yrityksille

#### 2) Liikevaihtoverotuksen henkilörekisteristä

- Täydentäviä toimialatietoja

3) Tilastokeskuksen omista tiedusteluista, jotka koskevat kaikkia monitoimipaikkaisia ja yli 10 hengen yksitoimipaikkaisia sekä kaikkia uusia yrityksiä

- Monitoimipaikkaisten toimipaikkoja koskevat tiedot
- Henkilöstön määrä
- Liikevaihto
- Tuotannon bruttoarvo teollisuuden toimipaikoilla
- Toimialatarkennuksia

4) Välittömän verotuksen verotus- ja henkilöstörekistereistä

- Liikevaihto
- Ansiotulotietoja

5) Liikevaihtoverotuksen päätösrekistereistä

- Liikevaihto

6) Verohallinnon palkkarekistereistä

- Palkat

7) Suomen Pankki

- Ulkomainen omistajuus

8) Estimoinnit

- Suurimmalle osalle alle 10 hengen yrityksiä henkilöstön määrä estimoidaan palkkojen ja välittömän verotuksen ansiotulotietojen avulla. Myös pieni määrä liikevaihtotietoja estimoidaan.

## 2.2 PEITTÄVYYS

### YLEINEN PEITTÄVYYS

Tilaston peittävyttä voidaan tarkastella vertaamalla lukuja verohallituksen vuodelta 1984 julkaisemaan tulo- ja varallisuusverotilaston(1) tietoihin. Tämän mukaan yhteisöjä, joilla oli veronalaisia tuloja tai vahvistettuja tappioita (poislukien asuntoyhteisöt ja kuolinpesät) ynnä liikettä tai ammattia harjoittavia luonnollisia henkilöitä, oli 159 500. Todellinen määrä oli tätä pienempi, koska eräissä tapauksissa verottaja jakaa verotettavan tulon yhtiömiesten tai osakkaiden verotettavaksi tuloksi, jolloin tällaiset henkilöt ovat verotilastossa yrityksinä. Vastaavasti 1984-yritysräkisterissä oli noin 111 000 liikevaihtoverovelvollista ja työnantajayritystä. Tähän julkaisuun näistä poimittiin sellaisten tiedot, joiden toiminta-aika ylitti puoli vuotta edellyttäen lisäksi, että henkilöstö ylitti puoli henkeä tai liikevaihto 31 000 mk. Lukumääräksi saatiin 96 000 yritystä, liikevaihdoksi 559 miljardia, henkilöstömääräksi 1 227 000 henkeä ja palkkasummaksi 84 miljardia.

-----

(1) "Tulojen ja varallisuuden perusteella maksuunpannut verot vuodelta 1984 toimitetussa verotuksessa", verohallituksen julkaisu 330

Yritysrekisteristä puuttuvat yritykset (noin 50 000) ovat etupäässä ammatinharjoittajia, joiden palveluksessa ei ole vierasta työvoimaa. Lisäksi puuttuu joukko pieniä likeyrityksiä, jotka eivät ole liikevaihtoverovelvollisia ja, joissa työskentelevät vain perheenjäsenet tai yhtiömiehet. Kaikki rekisteröidyt, mutta toimimattomat yritykset sekä pienet omistajayritykset (holding), joiden palveluksessa ei ole käytännöllisesti katsoen minkäänlaista henkilöstöä, puuttuvat myös. Maatilatalouden harjoittajista mukana ovat vain työnantajat ja liikevaihtoverovelvolliset yritykset.

Nyt julkaistun tilaston yritysten liikevaihto-osuus lienee karkeasti arvioiden 97 % kaikkien yritysten liikevaihdosta, henkilöstö-osuus 96 % (maatilatalous poisluettuna), mutta palkka-osuus 100 % yritysten maksamista palkoista (kaikki työnantajat mukana). Yritysten maksama palkkasumma 84,3 miljardia markkaa oli 61,9 % kansantalouden tilinpiden mukaisesta koko kansantalouden palkkasummasta, mikä vuonna 1984 oli 136,2 miljardia markkaa (luontaisetuineen).

#### PEITTÄVYYS TOIMIALOITTAIN

Vuoden 1982 liikevaihtoverovelvollisista julkaistu tilasto oli käytännöllisesti katsoen 100-prosenttisesti peittävä seuraavissa toimialoissa (suluissa vastaava koodi):

- Teollisuus (3)
- Sivu- ja alaurakat (512)
- Tukkukauppa (61) poislukien agentuuritoiminta (618)
- Vähittäiskauppa (62)
- Ravitsemistoiminta (631)
- Koneiden ja kaluston vuokraus (833)
- Kotitalouksesineiden korjaus (951)
- Pesulapalvelu (952)

Muissa toimialoissa peittävyys vaihteli satunnaisesti.

Laajennuksen myötä ovat edellisten lisäksi myös seuraavat toimialat käytännössä tulleet kattaviksi:

- Kaivos- ja kaivannaistoiminta (2)
- Rakennustoiminta kokonaisuudessaan (5), joskin joitakin ammatinharjoittajaryhmiä puuttuu edelleen
- Majoitustoiminta (632) (perhemajoitus puuttuu)
- Rahoitustoiminta (81) (julkiset rahoituslaitokset ovat rekisterissä, mutta puuttuvat tilastosta)
- Vakuutustoiminta (82)

Kuljetuksesta (71) puuttuu suurin osa ammatinharjoittajia, joista mukana ovat lähinnä työnantajina toimivat taksi- ja kuorma-auto-liikenteen harjoittajat. Valtion rautatiet sekä Posti- ja telelaitos on tarkoituksellisesti jätetty tilastosta pois. Heikoin peittävyys on maa-, metsä- ja kalataloudessa (1).

## PEITTÄVYYS INSTITUTIONAALISEN SEKTORILUOKITUKSEN(1) MUKAISESTI

Tilastossa ovat tämän luokituksen mukaisin termein

- yhteisöyritykset poisluettuina kuntien ja valtion liikelaitokset sekä taloudelliset yhdistykset, joilla ei ole liikevaihtoa
- rahoituslaitokset poisluettuina Suomen Pankki, Postipankki yms. julkiset rahoituslaitokset sekä eläkesäätiöt
- elinkeinonharjoittajien kotitalouksista ovat mukana liikevaihtoverovelvolliset ja työnantajat.

Vaikka julkiset liikelaitokset eivät enää sisälly tilastoon, niin kuitenkin osakeyhtiömuotoinen tai muu liikelaitosmuodosta poikkeavan oikeudellisen muodon mukaisesti harjoitettu julkinen yritystoiminta on mukana. Näitä ovat esimerkiksi valtioenemmistöiset osakeyhtiöt ja kuntien osakeyhtiömuotoiset lämpölaitokset.

### 2.3 KÄSITTEET

#### YRITYS

Yleisesti määrittäen yrityksellä tarkoitetaan yhden tai useamman henkilön yhdessä harjoittamaa taloudellista toimintaa, jolla tähdätään kannattavaan tulokseen.

Käytännössä yritystoiminnan organisointi saa moninaisia muotoja. Lukumäärältään yleisin on muoto, jossa luonnollinen henkilö harjoittaa yritystoimintaa omalla nimellään tai mahdollisesti rekisteröityä toiminimeä hyväksikäyttäen. Toinen suuri ryhmä on oikeushenkilöt. Oikeushenkilöitä tai niihin verrattavia ovat esimerkiksi yritystoimintaa harjoittavat osakeyhtiöt, osuuskunnat, keskinäiset yhtiöt, säästöpankit, taloudelliset yhdistykset, avoimet yhtiöt ja kommandiittiyhtiöt. Suurimmat ja kansantalouden kannalta tärkeimmät yritykset ovat oikeushenkilömuotoisia. Erittäin laajassa mielessä yrityksiin luetaan vielä valtion liikelaitokset ja kuntien yleisöä palvelevat liikelaitokset, ei kuitenkaan tässä tilastossa.

Tässä julkaisussa - liikevaihtoverovelvollisten liite-taulukkoa lukuunottamatta - ovat mukana ne yritykset, jotka ovat liikevaihtoverovelvollisia tai työnantajia. Nämä ehdot täyttävät maatilatalouden ja ammatinharjoittajat ovat myös mukana. Tilasto kattaa myös yritystoimintaa läheisesti palvelevat taloudelliset yhdistykset, toimiala- ja työnantajajärjestöt, sikäli kuin ovat työnantajia ja, jos niillä on liikevaihtoa. Voittoa tavoittelemattomia yhteisöjä, julkisia liikelaitoksia ja julkisia rahalaitoksia ei lueta yrityksiin.

-----

(1) Institutionaalinen sektoriluokitus, Tilastokeskus, Käsikirjoja nro 5

**KONSERNI** Oikeushenkilömuotoinen yritys voi perustaa yhden tai useampia tytäryrityksiä ja nämä edelleen tytäryrityksiä itselleen, jne. Näiden emo-, tytä- ja sisaryritysten muodostamaa kokonaisuutta sanotaan konserniksi. Taloudellisessa mielessä konserni voi saada myös muita muotoja.

Yritys- ja toimipaikkarekisteristä ja siten myöskään tässä julkaisussa ei ole tietoja konserneista. Tilastossa emo-, tytä- ja sisaryritykset ovat samanarvoisia.

**TOIMIPAIKKA** Toimipaikka on yhden yrityksen omistama, yhdessä paikassa sijaitseva ja riittävän yhdenlaisten tavaroiden tai palvelusten tuotantoyksikkö. Toimipaikkoja ovat esimerkiksi tehdas, myymälä, kioskki, konttori. Jokaisella yrityksellä on vähintään yksi toimipaikka, suurimmilla satoja.

Tilasto yritysten toimipaikoista julkaistaan erikseen Tilastotiedotuksena YR 1987:5.

#### YRITYSTEN LUKUMÄÄRÄ

Laskentaperuste on entinen. Tilasto kattaa ne yritykset, jotka työllistivät vuonna 1984 yli puoli henkilöä tai joiden liikevaihto ylitti 31 000 mk. Lisäehtona on ollut, että toiminta-aika ylitti puoli vuotta.

**HENKILÖSTÖ** Lukuihin sisältyy palkattu henkilöstö ja yrittäjät. Henkilöstö on keskimääräisen käsitteen mukainen siten, että esimerkiksi puolipäiväinen tai puolivuotinen työntekijä vastaa puolta henkilöä.

Pääosa alle 10 hengen yksitoimipaikkaisten yritysten henkilöstön määrätiedoista on saatu arvioimalla. Sen sijaan monitoimipaikkaisten tai yli 10 henkeä työllistävien yritysten henkilöstön määrätiedot perustuvat suurimmalta osin yritysten omiin ilmoituksiin.

**LIIEKVAIHTO** Lähes kaikkien yli 10 hengen, ja pienempienkin, jos ovat monitoimipaikkaisia, liikevaihto on tuloslaskelman mukainen. Muiden yritysten liikevaihto saadaan liikevaihto- tai välittömästä verotuksesta. Osa arvioidaan Tilastokeskuksessa. Eräissä toimialoissa ei tuloslaskelmassa ole liikevaihtokäsitettä (esim. vakuutustoiminnassa).(1)

**PALKAT** Tiedot saadaan verorekistereistä. Ne sisältävät rahapalkkojen lisäksi ennakoperintälain mukaiset luontaisedut. Palkkoihin sisältyvät myös yrittäjien itselleen maksamat palkat.

---

(1) Eräiden toimialajärjestöjen yhteenvedoissa julkaistaan monesti liikevaihtoina myyntituottoja.

Joillakin toimialoilla palkat ovat todellista suurempia johtuen siitä, että emoyritys voi tilittää tytäryrityksensä ennakkopidätykset verottajalle, jolloin tytäryrityksen palkkasumma saattaa kohdistua emoyrityksen toimialaan. - Vakuutuslalla palkkoihin sisältyvät myös asiamiehille maksetut palkat, vaikka asiamiehet eivät tavallisesti sisälly henkilöstön määrään.

Jos palkat jaetaan henkilöstön määrällä, tulisi ottaa huomioon, että henkilöstöön sisältyvät palkansaajien lisäksi myös yrittäjät.

Muulla julkaistavat palkkatilastot laaditaan eri sisältöisesti, joten niitä ei voi verrata tässä julkaistuihin tietoihin.

**TOIMIALA** Yrityksen päätoimiala on määritetty yrityksen eri toimialoihin kuuluvien toimintojen henkilöstö- ja liikevaihto-osuuksien perusteella.

**LÄÄNI** Monen läänin alueella toimiva yritys on sijoitettu siihen läänin, missä enin osa sen toiminnoista on. Nämä on mitattu henkilöstö- ja liikevaihto-osuuksien avulla. Lääneittäisiä taulukoita on saatavissa valokopioina.

#### TILASTOAJANJAKSO

Tilasto kuvaa vuoden 1984 yritystoimintaa. Tietoja saadaan eri lähteistä, joiden tiedot eivät ole aivan samalta viite-ajanjaksolta. Merkittävintä tämä on silloin, kun ison yrityksen tilikausi ei ole kalenterivuosi.

Suuriin tiedusteluihin sisältyneiden yritysten liikevaihto pyydettiin tilikaudelta, josta suurin osa kuului vuoteen 1984. Suurimmalla osalla yrityksiä tilikausi on kalenterivuosi. Jos tilikausi alitti tai ylitti 12 kuukautta, niin edellisessä tapauksessa liikevaihtoa lavennettiin ja jälkimmäisessä tyypistettiin 12 kuukautta vastaavaksi suhteessa tilikauden kuukausien lukumäärään.

Palkat ovat aina kalenterivuodelta.

## 2.4 LUOKITUKSET

Keskeisen tilaston luokitus on toimiala. Tarkin päätoimiala on kolmenumeroinen. Eräitä taulukoita on valmiina saatavissa kopiohintaan lääneittäin, institutionaalisen sektoriluokituksen ja ulkomaiset lisäksi eräiden maaryhmien mukaan. Toimipaikkatilastoa on saatavissa kunnittain jopa kuusinumeroisen toimialajaoituksen mukaisesti.

### 3. YRITYS- JA TOIMIPAIKKAREKISTERIN TIETOPALVELU

#### TAULUKKOLUETTELO

- YR01 Yritykset toimialoittain
- YR04 Yritykset toimialoittain ja henkilöstön suuruusluokittain
- YR12 Yritykset toimialoittain oikeudellisen muodon mukaan
- Uusi taulukko:
- YR08 Yritysten markkinaosuudet eräissä toimialoissa liikevaihdolla mitattuina
- YR01 Liite: Liikevaihtoverovelvolliset yritykset toimialoittain

#### PYYDETTÄESSÄ ERIKSEEN TOIMITETTAVAT

- YR01L Yritykset toimialoittain ja lääneittäin (2)
  - YR04 Yritykset toimialoittain ja henkilöstön suuruusluokittain (3)
  - YR07 Yritykset toimialoittain ja liikevaihdon suuruusluokittain (2 ja 3)
  - YR09 Yritykset toimialoittain ja omistajatyypeittäin (1)
  - YR11 Ulkomaiset yritykset toimialoittain ja sijoittajamaittain (1)
  - YR13 Yritykset toimialoittain ja institutionaalisen sektoriluokan mukaan (1)
  - YR14 Yritysten toimipaikkojen, henkilöstön ja liikevaihdon jakautuminen toimialoittain (1)
  - YR05 Yritystoiminnan keskittyminen eräissä toimialoissa henkilöstöllä mitattuna (taulukon YR08 kaltainen) (vaihtelee)
- Kunnittainen toimipaikkatilasto
  - Valtion liikelaitokset ja julkiset rahoituslaitokset (1)
  - Voittoa tavoittelemattomat yhteisöt työnantajina (1)

Suluissa tarkin toimialataso.

Kopiot voidaan tilata maksullisina kopiohintaan Tilastokeskuksen erityisselvitysyksiköstä, puh. (90) 173 41/532. Kunnittainen toimipaikkatilasto on luettavissa myös aluetietokannasta (ALTIKA). Lisätietoja jälkimmäisestä on saatavissa puh. (90) 173 41/Lea Parjo.

#### MUUT JULKAISUT

Liikevaihtoverovelvollisten ja työnantajayritysten toimipaikkatilasto julkaistaan erikseen Tilastotiedotuksessa YR 1987:5 ja tilasto valtion toimipaikoista tilastotiedotuksessa YR 1987:8.

#### ERITYISSELVITYKSET

Julkaistava tilasto perustuu Tilastokeskuksen yritys- ja toimipaikkarekisteriin, josta on mahdollista tuottaa myös asiakkaiden erityistarpeita palvelevaa tilastoa.

Rekisteristä voidaan tuottaa valinnaisia listauksia yrityksistä ja toimipaikoista esimerkiksi haastattelututkimuksia tai markkinaselvityksiä varten. Nämä sisältävät nimi- ja osoitetietojen lisäksi eräitä muita keskeisiä perustietoja. Tiedot voidaan toimittaa luetteloina, tarroina, levykkeinä tai magneettinauhoina. Tiedustelut puh. (90) 173 4528 (Jouko Rajaniemi).

-----  
Katsausta lainattaessa pyydetään lähde mainitsemaan.



## 0. STATISTIKENS TÄCKNINGSGRAD NU HÖGRE ÄN TIDIGARE

På basen av företags- och arbetsställeregistret har tidigare publicerats statistik som omfattat endast omsättningsskattskyldiga företag och deras arbetsställen.

För första gången sedan 1964 års företagsräkning publiceras nu på basen av Statistikcentralens företags- och arbetsställeregister en närapå helt täckande strukturstatistik över företag. Uppgifterna publiceras fördelade enligt näringsgren, storleksklass, län och t.o.m. kommun (arbetsställestatistik). Den statistik som nu publiceras baserar sig på ett företags- och arbetsställeregister som utvidgats att innefatta utöver uppgifter om omsättningsskattskyldiga företag även uppgifter om alla som arbeta för företagets verksamheter

- företag (statistiken i denna publikation)
- icke vinstsyftande sammanslutningar
- yrkesidkare
- statliga ämbetsverk (skild publikation).

## 1. EN ÖVERSIKT AV FÖRETAGENS STRUKTUR

### 1.1 OMSÄTTNINGSSKATTSKYLDIGA OCH ARBETSGIVARE

En sammanfattad bild av företag, som är omsättningsskattskyldiga eller arbetsgivare, fås ur följande tabell. Företag vars verksamhetsperiod under år 1984 var mera än ett halvt år har tagits med i fallet att personalens storlek var större än en halv person eller omsättningen var över 31 000 mk.

Tabell 1: Företagen enligt näringsgren

NÄRINGSGREN	FÖRETAG	PERSONAL	OMSÄTTNING (milj.mk)	LÖNER (milj.mk)
1 Jord- och skogs- bruk, fiske	3 100	16 700	4 765	984
2 Brytning av mineraliska prod.	250	3 900	1 261	242
3 Tillverkning	18 200	519 000	211 847	36 628
4 El-, gas- och vattenförsörjning	400	14 600	11 480	1 159
5 Byggnadsverksamhet	9 200	123 000	43 334	8 395
6 Varuhandel, restau- rang-och hotellverk.	38 400	316 000	243 553	19 722
7 Samfärdsel	6 500	74 000	19 341	5 282
8 Bank-, försäkring-, uppdragsverksamhet	8 900	106 000	12 378	8 729
9 Samhälls- och per- sonliga tjänster	11 000	54 000	11 265	3 168
INALLE	96 000	1 227 000	559 224	84 309

### 93 % SMÅFÖRETAG

På basen av tabell 2 får man en uppfattning om hur småföretagen dominerar i företagsverksamheten. Till de tre minsta storleksklasserna (under 20 personer) hör 93 % av företagen. Dessa sysselsätter emellertid endast 23 % av företagets personal och andelen i omsättningen är 19 %. Däremot sysselsätter de 131 företag med mera än 1 000 personer 35 % av alla och andelen i omsättningen är 41 %. Därmed är storföretagens betydelse för sysselsättningen på hela rikets nivå fortfarande av förande, trots att företagsverksamheten domineras av småföretagen.

Tabell 2: Företagen enligt personalens storlek

Personalens storleksklass	Företagst	Företag %	Personalandel %	Omsättningsandel %
... 4	68 727	71,7	8,4	7,0
5 ... 9	12 966	13,5	6,8	5,7
10 ... 19	7 241	7,5	7,8	6,3
20 ... 49	4 313	4,5	10,4	7,9
50 ... 99	1 357	1,4	7,5	6,4
100 ... 199	682	0,7	7,7	6,7
200 ... 499	380	0,4	9,4	10,3
500 ... 999	123	0,1	6,9	8,5
1000 ...	131	0,1	35,0	41,3
INALLES	95 920	100,0	100,0	100,0

### NÄSTAN 900 000 FINLÄNDARE I TJÄNST HOS AKTIEBOLAG

Mätt med både personal och omsättning är andelslagsföretag i genomsnitt större än andra företag. De största företagen i landet är aktiebolag. De flertaliga små aktiebolagen minskar deras genomsnittliga storlek. År 1984 var i aktiebolagens tjänst 856 000 personer, vilket är ca 33 personer per företag.

Tabell 3: Företagen enligt juridisk form

Juridisk form	Företag	Personal (1000 pers)	Personer/företag	Omsättning/föret(milj.mk)
Fysisk person	38 000	80 000	2,1	0,8
Öppet bolag	8 000	35 000	4,4	1,3
Kommanditbolag	21 000	128 000	6,2	2,1
Aktiebolag	26 000	856 000	32,8	15,5
Andelslag	1 000	94 000	102,2	71,0
Andra	2 000	34 000	15,7	1,8
INALLES	96 000	1 227 000	12,8	5,8

Företagens storlek inom storleksklasserna växlar i olika näringsgrenar. Man ser t.ex. i uppdelningen enligt personalens storleksklass (tabell 4 och figurerna 1 - 4 på sidorna 8 - 10), att andelen av företag med mindre än 4 personer är inom industrin 64 %, men inom detaljhandeln 79 %. De motsvarande andelarna i sysselsättningen är knappa 3 % och 19 % av branschernas sammanlagda personal. De motsvarande personalandelarna för företag med mer än 50 personer var 81 % och 47 %.

Tabell 4: Småföretagen inom industrin och detaljhandeln

Personalens storleksklass	Industri		pers/ företag	Detaljhandel		pers/ företag
	Företag	Personal		Företag	Personal	
... 4	11 700	14 900	1,3	20 500	30 700	1,5
5 ... 19	3 900	38 100	10,0	4 500	38 300	9,0
20 ... 49	1 500	44 300	30,0	600	17 500	29,0
50 ...	1 100	421 800	383,0	300	75 200	250,0
-----	-----	-----	-----	-----	-----	-----
INALLES	18 200	519 100	29,0	25 900	161 700	6,0
=====	=====	=====	=====	=====	=====	=====

SE ÄVEN FIGURERNA 1 - 4 PÅ SIDORNA 8 - 10.

#### ÄNDRINGEN I METODEN AV HUVUDNÄRINGSGRENENS DEFINITION FÖRSVÄRAR JÄMFÖRELSE

I 1982 års statistik togs en förnyad metod för definiering av företagens huvudbransch i bruk. Därför kan i tidsserien detaljhandels personal- och omsättningssiffror för år 1984 inte uppges helt jämförbart. En bild av ändringen i nivå ger följande uppställning:

Tabell 5: Nivåskillnaden 1982 och 1984 för detaljhandeln på grund av nya och gamla metoden att bestämma huvudbranschen

	Gamla metoden		Nya metoden	
	Personal (1000 per)	Omsättning (miljarder mk)	Personal (1000 per)	Omsättning (miljarder mk)
1982	157	71,1	166	80,0
1984	-	-	162	96,5

Vid tolkningen av tidsserier bör man ta i hänsyn följande ändringar huvudbranschen för industrins och detaljhandels stora företag:

	År	Näringsgren
Oy Alko Ab	1972	313 Dryckesvarutillverkning
"	1974	623 Handel med alkoholdryck
Oy Siemens Ab	1976	614 Partih med järn-,elvaror
"	1978	383 Tillverk av elprodukter

Oy Keppo Ab	1980	111 Jordbruk, trädgårdsodling
"	1982	300 Ospecificerad tillverk
Holming Oy	1980	833 Uthyrning av maskin, mat
"	1982	384 Transportmedels tillverk
Lujabetoni Oy	1980	369 Annan ler-, stenpro tillv
"	1982	511 Egentliga husbyggnadsarb
Kummila Oy	1980	369 Annan ler-, stenpro tillv
"	1982	511 Egentliga husbyggnadsarb
Wihuri Oy	1980	300 Ospecificerad tillverk
"	1982	612 Partihandel med livsmedel
Oy Siemens Ab	1980	383 Tillverk av elprodukter
"	1982	614 Partih med järn-, elvaror
E-Osuuskunta EKA	1982	300 Ospecificerad tillverk
"	1984	620 Ospecificerad detaljh.
Valio, mejeriernas centralandelslag	1982	311 Livsmedelstillverkning
	1984	612 Partihandel med livsmedel
Oy PPTH-Norden Ab	1982	512 Sido- och underentreprenad
"	1984	381 Metallvarutillverkning

På grund av omdefinieringen av företagsbegreppet innefattar statistiken för år 1984 inte heller

Statens Margarinfabrik  
Statens beklädnadsverk  
Statens tryckericentral  
Lappo patronfabrik  
Universitetets Apotek  
Myntverket.

Även utan ändringar i näringsgren skulle minskningen i industriföretagens personal från år 1982 till 1984 ha varit 23 500 personer.

SE ÄVEN TABELL 6 PÅ SIDORNA 12 - 14.

#### NY TABELL OM KONCENTRATIONEN

I tabell YR08 publiceras för första gången uppgifter som ger en bild av företagsverksamhetens koncentreringsgrad: företagens marknadsandelar inom vissa näringsgrenar uppmätt enligt omsättning.

I tabellen har summerats omsättningen (inom industrin produktionens bruttovärde) hos de arbetsställen varje företag har i samma näringsgren. Därefter har ur dessa omsättningssummor uträknats företagsvis omsättningsandelen i näringsgrenens hela omsättning. Kolumnen "företag" uttrycker hur många företag har arbetsställen som hör till ifrågakavande näringsgren.



Enligt skattestyrelsens register över omsättningsskattskyldiga var  
antalen

	Företag	Tillväxt-%
31.12.1982	79 300	
" 1983	83 100	4,7
" 1984	86 200	3,7
-----		
" 1985	90 400	4,9
" 1986	95 100	5,2
24.03.1987	96 500	

I dessa siffror ingår alla omsättningsskattskyldiga oberoende av verksamhetens längd eller omfattning. I företagsregistrets statistik för 1984 ingår endast de vilka sysselsatte minst en halv person eller vilkas omsättning var större än 31 000 mk. Därtill var som villkor att verksamheten längd var över ett halvt år. Genom att jämföra dessa statistik sinsemellan ser man att verksamheten hos ca 12 000 omsättningsskattskyldiga företag år 1984 var mycket obetydlig.

### 1.3 JÄMFÖRBARHETEN MED STATISTIKEN FÖR ÅR 1982 (1)

Den sista tabellen i publikationen "Omsättningsskattskyldiga företag enligt näringsgren" har uppgjorts på samma grunder som statistiken för år 1982. Den innefattar därmed uppgifterna om förutnämnda omsättningsskattskyldiga statliga affärsverk och omsättningsskattskyldiga icke vinstsyftande sammanslutningar. De omsättningsskattskyldiga kommunerna hör till näringsgrenen "offentlig förvaltning" (911). Alla andra tabeller i publikationen har däremot uppgjorts på förnyade grunder. I tabellen gällande omsättningsskattskyldiga företag är emellertid näringsgrenen "sido- och underentreprenader" (512) icke längre täckande på grund av ändringar i omsättningsskattskyldigheten. I andra tabellerna är denna näringsgren täckande.

#### 1) AFFÄRSVERKEN OCH OFFENTLIGA FINANSIERINGSINSTITUT

I de andra tabellerna ingår inte längre uppgifterna om följande statliga affärsverk eller finansieringsinstitut:

	Näringsgren
Statens Margarinfabrik	311 Livsmedelstillverkningen
Statens beklädnadsverk	322 Tillverkning av kläder
Statens tryckericentral	342 Grafisk produktion, förlagsverksamhet
Lappo patronfabrik	354 Tillverk av andra kemiska produkter
Vammaskoski fabrik	382 Maskintillverkning
Myntverket	390 Annan tillverkning

-----  
(1) Statistisk rapport YR 1985:4 (omsättningsskattskyldiga företag år 1982)

Åbo Installationsverkstad	512	Sido- och underentreprenader
ens upphandlingscentr	611	Allmän partihandel
Statens spanmålsförråd	612	Partihandel med livs-, njut.medel
Universitetets apotek	628	Apoteks- och kem.varudetaljhandel
Postbanken	810	Finansieringsverksamhet
Finlands Bank	810	Finansieringsverksamhet

Förutom de förutnämnda innefattar statistiken inte heller följande statliga affärsverk:

Näringsgren

Statens förplägnadscentr	631	Restaurangverksamhet
Vammaskoski fabrik		
matställe	631	Restaurangverksamhet
Statsjärnvägarna	711	Landtransport
Post-och televerket		
(blev oms.skyldig		
efter år 1982)	720	Post- och telekommunikationer
Statens datamaskincentral	832	Uppdragsverksamhet
Lakespo Oy	832	Uppdragsverksamhet
Post- och televerkets		
centrala bilreparations-		
verkstad	951	Reparation av hushållsvaror

En helhetsbild av statliga affärsverk och finansieringsinstitut får man ur tabell 9, som innefattar alla statliga affärsverk oberoende av omsättningsskattskyldighet.

Tabell 9: Statliga affärsverk år 1984

Näringsgren	Affärs- verk	Personal	Omsättning (milj.mk)	Löner (milj.mk)
3 Tillverknig	6	1 760	356	115
5 Byggnadsverksamhet	1	130	26	10
6 Varuhandel	5	2 800	4 514	161
7 Samfärdsel, post och tele	2	72 600	8 089	4 670
8 Uppdragsverksamhet	1	780	218	74
9 Samhällstjänster	1	50	10	4
-----				
INALLES	16	78 120	13 213	5 034
=====				

Statliga finansieringsinstituten var till antalet 10:

- Mortgage Bank of Finland ltd
- Suomen Vientiluotto Oy
- Postbanken
- Utvecklingsområdesfonden Ab
- Finlands Bank
- PSP-Rahoitus Oy

- Teollisen kehitysyhteistyön rahasto Oy
- Keraspo Oy
- Lakespo Oy
- SITRA

Dessa sysselsatte 7 900 personer och lönesumman var 607 milj. mk.

## 2) ICKE VINSTSYFTANDE SAMMANSLUTNINGAR

Statistiken innefattar inte längre icke vinstsyftande sammanslutningar och ekonomiska föreningen som inte har omsättning. De senare var till antalet 660 st och personalen var 6 700. Till dessa tillhörde bl.a. näringsgrens- och arbetsgivareorganisationer och skogsvårdsföreningar.

Icke vinstsyftande sammanslutningar som varit arbetsgivare eller omsättningsskattskyldiga var till antalet 8 800. Dessa sysselsatte 68 000 personer och lönerna var sammanlagt 4 725 milj.mk. De fördelade sig enligt näringsgren på följande sätt:

Tabell 10: Icke vinstsyftande sammanslutningar år 1984

Näringsgren	Samman- slutningar	Personal	Löner (milj.mk)
1 Jord- och skogs- bruk, fiske	222	3 300	249
3 Tillverkning	1	0	0
5 Byggnadsverksamhet	1	50	5
6 Varuhandel, restau- rang och hotell	11	360	24
7 Samfärdsel, post och tele	2	10	0
8 Bank-, försäkrings-, uppdragsverksamhet	4 281	5 800	370
9 Samhälls- och per- sonliga tjänster	4 296	58 600	4 076
-----	-----	-----	-----
INALLES	8 814	68 120	4 725
=====	=====	=====	=====

## 3) KOMMUNERNA HAR ELIMINERATS

Vid övervägning av alla omsättningsskattskyldiga betydelse bör man ta i hänsyn att omsättningsskattskyldiga kommuner i näringsgrenen "offentlig förvaltning" inte längre ingår i de förnyade tabellerna. Detta syns i att näringsgrenen 911 bortfallit. Av denna orsak syns trots utvidgning ingen ökning i sammanlagda personalantalet på raden "alla näringsgrenar sammanlagt".

#### 4) ÄNDRINGAR I NÄRINGSRENN

Omklassificeringarna i näringsgrenen av följande över 500 personers företag bör tas i hänsyn vid tolkningen av statistiken:

		Näringsgren
E-Osuuskunta EKA	gammal	300 Ospecificerad tillverk
"	ny	620 Ospecificerad detaljhande
Kymi-Strömberg	gammal	300 Ospecificerad tillverk
"	ny	383 Tillverk av elprodukter
Huhtamäki Oy	gammal	311 Livsmedelstillverkning
"	ny	300 Ospecificerad tillverk
Valio mejeriernas centralandelslag	gammal	311 Livsmedelstillverkning
	ny	612 Partihandel med livsmedel
Asko Oy	gammal	332 Tillverk av möbelvaror
"	ny	300 Ospecificerad tillverk
Huonekalutehdas Jouko Mäkinen Oy	gammal	332 Tillverk av möbelvaror
	ny	331 Trävarutillverkning
Oras Oy	gammal	382 Maskintillverkning
"	ny	381 Metallvarutillverkning
Oy PPTH-Norden Ab	gammal	512 Sido- och underentreprenad
"	ny	381 Metallvarutillverkning
Kuopion osuuskauppa	gammal	600 Ospecif. handel, restaurang
"	ny	620 Ospecificerad detaljhande
Wihuri Oy	gammal	612 Partihandel med livsmedel
"	ny	600 Ospecif. handel, restaurang
Rank Xerox Oy	gammal	833 Uthyrning av maskin, mat
"	ny	610 Ospecificerad partihandel

De mest betydelsefulla av dessa är E-Osuuskunta EKA och Kymi-Strömberg Ab.

#### 5) FUSIONERNA

Vid jämförelser bör man ytterligare ta i hänsyn, att 91 omsättningskattskyldiga företag med mera än 100 personer har under jämförelseperioden fusionerat.

I EKA-gruppen har 29 företag uppgått i E-Osuuskunta EKA. Verkningarna av dessa fusioner begränsades till största delen till näringsgrenen 620. Fusionerna i SOK-gruppen syns som minskningar i näringsgrenarna 621 och 622 och som ökning i näringsgrenen 620, till vilken även bidrog att E-Osuuskunta EKA:s huvudnäringsgren ändrades från 300 till 620 (se tidigare). I de andra näringsgrenarna fusionerades största delen till andra företag i samma bransch.

6) ANNAT

Post- och televerket har medtagits i näringsgren 720 i statistiken om omsättningsskattskyldiga. Detta orsakar följande ökning: i personal 45 600, i omsättning 5 572 milj.mk, i löner 2 746 milj.mk. Neste Ab:s omsättning har orsakat en ökning i förmedlingen av olja.

## 1.4 STATISTIKENS KVALITET

Uppgifterna till företags- och arbetsställeregistret, som ligger till grund för statistiken, samlas ur flere källor, av vilka de viktigaste är skatteregistrerna. Uppgifterna om de största företagen grundar sig på registrets egna förfrågningar. För andra företag uppskattas uppgiften om personalens antal med hjälp av löneuppgiften och uppgifterna. Emedan samma företag i olika register kan ha olika signum är kombineringen av uppgifter emellamåt osäkert och företaget kan ha registrerats två gånger. I näringsgrenar dominerade av småföretag torde det verkliga antalet företag vara aningen mindre än det publicerade antalet. Detta orsakar felaktigheter i uppgifterna gällande små företag med mindre än 4 personer. Dessa brister har dock ingen större betydelse i helhetsuppgifterna för personal, omsättning och lönesumma i olika näringsgrenar.

## 2. BASUPPGIFTERNA, BEGREPPEN OCH UPPGÖRINGSPRINCIPERNA I FÖRETAGS- OCH ARBETSSTÄLLE-REGISTRET

### 2.1 INSAMLINGEN AV BASUPPGIFTER

Basuppgifterna för statistiken fås i huvudrag på följande sätt:

1) Från skattestyrelsens arbetsgivarregister

- Inledningen och nedläggningen av företagets verksamhet
- Belägenhetskommunen
- Näringsgrenen preliminärt

2) Från omsättningsbeskattnings personregister

- Kompletterande uppgifter om näringsgrenen

3) Från Statistikcentralens egna förfrågningar, vilka innefattar alla företag med flere arbetsställen och alla företag med ett arbetsställe vars personal är över 10 samt alla nya företag

- Arbetsställeuppgifterna för företagen med flere arbetsställen
- Personalens antal
- Omsättningen
- Produktionens bruttovärde hos industrins arbetsställen
- Precisering av näringsgrenen

4) Från direkta beskattningens beskattnings- och personregister

- Omsättningen
- Uppgifter om förvärvsinkomst

5) Från omsättningsbeskattningens beslutregister

- Omsättningen

6) Från skattestyrelsens lönerregister

- Lönerna

7) Från Finlands Bank

- Utländsk besittning

8) Genom estimering

- För största delen av företag med mindre än 10 personer estimeras personalens antal med hjälp av uppgifterna om löner och uppgifter om förvärvsinkomsterna i den direkta beskattningen. En liten del av uppgifterna om omsättning estimeras även.

## 2.2 TÄCKNINGSGRADEN

### ALLMÄNNA TÄCKNINGEN

Genom att jämföra siffrorna med den statistik skattestyrelsen publicerat om inkomst- och förmögenhetsbeskattningen år 1984(1) kan man studera statistikens täckningsgrad. Enligt denna var sammanslutningar med beskattningsbar inkomst eller bekräftade förluster (exklusive bostadssammanslutningar och dödsbon) och fysiska personer som idkare rörelse eller utövade yrke till antalet 159 500. Det verkliga antalet är mindre på grund av att beskattningsmyndigheterna i vissa fall delar upp den beskattningsbara inkomsten på flere bolagsmän eller aktieägare, varvid dessa personer uppträder i beskattningsstatistiken som företag. I 1984 års företagsregister var motsvarande antalet omsättningsskattskyldiga företag och arbetsgivarföretag ca 111 000. Av dessa har i denna publikation tagits med uppgifterna för sådana vars verksamhetstid var över ett halvt år med den förutsättningen att personalen var större än en halv person eller omsättningen var över 31 000 mk. På detta vis blev antalet företag 96 000, omsättningen 559 miljarder mk, personalen antal 1 227 000 personer och lönesumman 84 miljarder mk.

De 50 000 företag som inte ingår i företagsregistret är i huvudsak yrkesutövare som inte har främmande arbetskraft i sin tjänst. Därtill saknas en mängd små affärsföretag som inte är omsättnings- skattskyldiga och som sysselsätter endast familjemedlemmar eller bolagsmän. Därtill saknas alla inaktiva registrerade företag och små holdingbolag, som inte har praktiskt taget någon personal. Av jordbruksidkarna ingår endast arbetsgivare och omsättningsskattskyldiga företag.

-----  
(1) "Tulojen ja varallisuuden perusteella maksuunpannut verot vuodelta 1984 toimitetussa verotuksessa", skattestyrelsens publikation 330.

Andelen hos i denna statistik publicerade företag är uppskattningsvis 97 % av alla företagens omsättning, 96 % av personalen (exklusive jordbruk), men 100 % av lönerna företagen utbetalt (alla arbetsgivare är med). Den av företagen utbetalda lönesumman på 84,3 miljarder mk är 63,3 % av hela nationalekonomins lönesumma som uträknats från skattestyrelsens löne- och pensionsregister och uppgick år 1984 inklusive naturaförmåner till 133,2 miljarder mk.

#### TÄCKNINGEN ENLIGT NÄRINGSRESEN

En 100-procentig täckningsgrad hade statistiken om omsättnings- skattskyldiga år 1982 i följande näringsgrenar (motsvarande kod inom paranteser):

- Tillverkning (3)
- Sido- och underentreprenader (512)
- Partihandel (61) exklusive agenturverksamhet (618)
- Detaljhandeln (62)
- Restaurangverksamhet (631)
- Uthyrning av maskiner och material (833)
- Reparation av hushållsvaror (951)
- Tvätteri- och tvättverksamhet (952)

Inom andra näringsgrenar växlade täckningsgraden slumpvis.

Genom utvidningen har förutom de förutnämnda även följande näringsgrenar blivit i praktiken helt täckande:

- Brytning av mineraliska produkter (2)
- Byggnadsverksamhet i sin helhet (5), även om vissa grupper av yrkesutövare fortfarande saknas
- Härbärgeringsverksamhet (632) (inkvartering i hushåll saknas)
- Finansieringsverksamhet (81) (offentliga finansieringsinstitut är registrerade men inte med i statistiken)
- Försäkringsverksamhet (82)

Inom samfärdsel (71) saknas den största delen av yrkesutövarna. Medtagna är sådana taxi- och lastbilstrafiksiddkare som är även arbetsgivare. Statsjärnvägarna och post- och televerket har avsiktligt utslutits ur statistiken. Sämst är täckningsgraden inom jordbruk, skogsbruk, fiske och jakt (1).

#### TÄCKNINGEN ENLIGT DEN INSTITUTIONELLA SEKTORINDELNINGEN(1)

Enligt denna klassificerings termer har i statistiken tagits med

- Sammanslutningsföretag exklusive kommunala och statliga affärsverk samt ekonomiska föreningar, som inte hade omsättning
- Finansieringsinstitut exklusive Finlands Bank, Postbanken o.d. offentliga finansieringsinstitut samt pensionsstiftelser

-----  
(1) Den institutionella sektorindelningen, Statistikcentralen, Handböcker nro 5

Fastän offentliga affärsverk inte längre ingår i statistiken, har ändå offentlig företagsverksamhet i form av aktiebolag eller annan från affärsverk avvikande juridisk form tagits med. T.ex. aktiebolag där statens har aktiemajoritet och kommunala värmeverk i form av aktiebolag har tagits med.

## 2.3 BEGREPPEN

### FÖRETAG

Som en allmän definition avses med ett företag ekonomisk verksamhet som idkas av en eller flere personer med avsikt att nå ett räntabelt resultat.

Företagsverksamheten organiseras i praktiken i ett flertal olika former. Den till antalet mest allmänna formen är att en fysisk person idkar företagsverksamhet i sitt eget namn eller i namn av en registrerad firma. Juridiska personer formar en annan stor grupp. Juridiska personer och jämförbara med dessa är t.ex. aktiebolag, andelslag, ömsesidiga bolag, sparbanks, ekonomiska föreningar, öppna bolag och kommanditbolag. De största och från nationalekonomins synvinkel mest betydelsefulla företagen är juridiska personer. Till företagen kan i ytterst vid mening, fastän inte i denna statistik, räknas även statens affärsverk och sådana kommunala affärsverk som säljer varor och tjänster åt allmänheten.

Med undantag av bilagatabellen gällande omsättningsskattskyldiga har i denna publikation tagits med de företag som är omsättningsskattskyldiga eller arbetsgivare. Jordbruksidkare och yrkesutövare som fyller dessa villkor är med. Statistiken innefattar även ekonomiska föreningar som tjänar företagsverksamheten, t.ex. närings- och arbetsgivar organisationer, i de fallen de är arbetsgivare och om de har omsättning. De övriga icke vinstsyftande organisationerna, de offentliga affärsverken och finansieringsinstituterna räknas inte till företagen.

### KONCERN

Företag som är juridiska personer kan grunda ett eller flere dotterbolag och dessa kan åter grunda dotterbolag osv. Dessa helheter utgjorda av moder-, dotter- och syskonbolag kallas koncerner. I ekonomisk mening kan koncerner även ta andra former.

Uppgifter om koncerner finns inte i företags- och arbetsställeregistret och sålunda inte heller i denna publikation. I statistiken är moder-, dotter- och syskonbolagen likvärdiga.

### ARBETSSTÄLLE

Ett arbetsställe är en produktionsenhet som ägs av ett företag, befinner sig på en ort och producerar ett enhetligt slag av varor eller tjänster. T.ex. fabriker, butiker, kiosker och kontor är arbetsställen. Varje företag har minst ett arbetsställe och de största har flere hundra.

Statistik om företagens arbetsställen publiceras skilt för sig som statistik rapport YR 1987:5.

## ANTALET FÖRETAG

Beräkningsgrunden är som förr. Statistiken innefattar företag som år 1984 sysselsatte mera än en halv person eller hade en omsättning över 31 000 mk. En verksamhetsperiod på mera än ett halvt år har varit som tillägsvillkor.

## PERSONALENS ANTAL

Den avlönade personalen och företagen ingår i siffrorna. Personalen har beräknats enligt begreppet genomsnittlig personal, så att t.ex. en arbetstagarare som gjort halvsdagsarbete eller arbetat ett halvt år motsvarar en halv person.

Största delen av uppgifterna om personalens för företag med ett arbetsställe och en personal på mindre än 10 personer har erhållits genom estimering. Uppgifterna om personalens antal hos företag med flere arbetsställen eller med en sysselsättning på mera än 10 personer grundar sig i huvudsak på företagens egna anmälan.

## OMSÄTTNINGEN

Omsättningen för nästan alla företag med mera än 10 personer och även mindre företag, om de har flere arbetsställen, är som i resultaträkningen. Omsättningen för övriga företag fås ur omsättningsbeskattningen eller direkta beskattningen. En del estimeras i Statistikcentralen. I vissa näringsgrenar ingår begreppet omsättning inte i resultaträkningen (t.ex. försäkringsverksamheten).(1)

## LÖNERNA

Uppgifterna får ur skatteregistren. De innefattar förutom penninglönerna även naturaförmåner enligt lagen om förskottsuppbörd. I lönerna ingår även de löner som företagen betalat åt sig själva.

Inom vissa näringsgrenar är lönerna större än de verkliga, därför att moderföretaget kan redovisa dotterbolagets förskottsinnehållning för skattemyndigheterna, och då kan dotterbolagets lönesumma ingå i moderföretagets näringsgren. Inom försäkringsbranschen innehåller lönerna även löner till ombudsmännen, även om ombudsmännen inte vanligen ingår i antalet anställda.

Om lönerna divideras med antalet anställda, bör man beakta att utöver löntagare omfattar personalen även företagare.

Annan lönestatistik uppgörs på annat sätt, vilket medför att uppgifterna i denna publikation inte kan jämföras med dem.

**NÄRINGSGREN** Företagens huvudnäringsgren har definierats på basen av företagets personal- och omsättningsandelar i olika näringsgrenar.

**LÄN** Företag som är verksamma i flere län räknas till det län där största delen av dess verksamhet ligger. Denna beräknas med hjälp av personal- och omsättningsandelar. Tabeller enligt län finns att tillgå som fotostatkopior.

-----  
(1) I sammanfattningar som vissa näringsorganisationer gör publiceras ofta försäljningsintäkterna som omsättning.

## STATISTIKPERIODEN

Statistiken beskriver företagsverksamheten år 1984. Emedan uppgifterna fås ur olika källor, gäller inte alla uppgifter alldeles samma referensperiod. Mest betydelsefullt är detta då ett större företags räkenskapsperiod inte sammanfaller med kalenderåret.

Företagen som ingick i de direkta förfrågningarna ombads att uppge omsättningen för räkenskapsperioden som till största delen sammföll med år 1984. Hos största delen av företagen är räkenskapsperioden lika med kalenderåret. Om räkenskapsperioden underskred eller överskred 12 månader så förhöjdes eller förminskades omsättningen i samma proportion som räkenskapsperioden stod till 12 månader.

Lönerna gäller alltid kalenderåret.

## 2.4 KLASSIFICERINGARNA

Statistikens mest centrala klassificering är näringsgrensindelningen. Som noggrannaste är huvudnäringsgrenen tresiffrig. Vissa tabeller enligt län, institutionell sektor och för utländska företag enligt grupp av länder, finns redo att tillgå till kopiepris. Arbetsställestatistik finns att tillgå kommunvis med en näringsgrenindelning på upptill sexsiffrig nivå.

## 3. FÖRETAGS- OCH ARBETSSTÄLLEREGISTRETS INFORMATIONSSERVICE

### TABELLFÖRTECKNING

- YR01 Företagen enligt näringsgren
- YR04 Företagen enligt näringsgren och personalens storlek
- YR12 Företagen enligt näringsgren och juridisk typ
- Ny tabell:
- YR08 Företagens marknadsandelar inom vissa näringsgrenar enligt omsättning år 1984
- YR01 Bilaga: Omsättningsskattskyldiga företagen enligt näringsgren

### BEFODRAS VID SKILD BEGÄRAN

- YR01L Företagen enligt näringsgren och län (2)
- YR04 Företagen enligt näringsgren och personalens storlek (3)
- YR07 Företagen enligt näringsgren och omsättningens storlek (2 och 3)
- YR09 Företagen enligt näringsgren och ägartyp (1)
- YR11 Utländska företag enligt näringsgren och investerarland (1)
- YR13 Företagen enligt näringsgren och institutionell sektorklass (1)
- YR14 Företagens arbetsställen, personal och omsättning enligt näringsgren (1)
- YR05 Koncentrationen av företagsverksamheten i vissa näringsgrenar uppmätt med personalens antal (lik tabell YR08) (växlar)

- Arbetsställestatistik för kommuner
- Statliga affärsverk och offentliga finansieringsinstitut (1)
- Icke vinstsyftande sammanslutningar som arbetsgivare (1)

Inom parentes den noggrannaste näringsgrensindelningen.

Kopior kan beställas till kopiepris från Statistikcentralens uppdragsverksamhetsenhet, tel. (90) 173 41/532. Arbetsställestatistik för kommuner kan även läsas ur regionaldatabasen (ALTIKA). Tilläggsuppgifter om den senare fås från tel. (90) 173 41/Lea Parjo.

#### ÖVRIGA PUBLIKATIONER

Arbetsställestatistiken över omsättningsskattskyldiga och arbetsgivare publiceras skilt för sig i Statistik rapport YR 1987:5 och statistiken om statens arbetsställen i Statistisk rapport YR 1987:8.

#### UPPDRAGSVERKSAMHETEN

Statistiken som publiceras baserar sig på Statistikcentralens företag- och arbetsställeregister, ur vilken det är möjligt att producera statistik för kundernas mera specifiska behov.

Valfria listor av företag och arbetställen för t.ex. intervju- och marknadsundersökningar kan produceras ur registret. Dessa innehåller förutom namn- och adressuppgifter även vissa andra centrala basuppgifter. Uppgifterna kan levereras i form av listor, etiketter, disketter och magnetband. Förfrågningar tel. (90) 173 4528 (Jouko Rajaniemi).

-----  
Vi ber Er att uppge källa då ni citerar denna översikt.

TILASTOTAULUKOT -  
STATISTISKA TABELLERNÄ



TILASTOKESKUS  
YRÖ1. YRITYKSET TOIMIALOITTAIN VUONNA 1984  
FÖRETAGEN ENLIGT NÄRINGSREN ÅR 1984  
ENTERPRISES CLASSIFIED BY BRANCH 1984

TOIMIALA NÄRINGSREN BRANCH	YRI- TYKSIÄ FÖRETAG ENTER- PRISES	HENKI- LÖSTÖ PERSONAL PERSON- NEL	LIIKEVAIHTO OMSÄTTNING TURNOVER (1000 MK)	PALKAT LÖNER WAGES AND SALARIES (1000 MK)	HENKIL./ YRITYS/ PERS./ FÖRETAG PERSONS/ ENTERPR. (1000 MK)	LIKEV./ YRITYS/ OMSÄTTN./ FÖRETAG TURNOVER/ ENTERPR. (1000 MK)	LIKEV./ HENKIL./ OMSÄTTN./ PERSONAL TURNOVER/ PERSON (1000 MK)
1 MAA- METSÄ- JA KALAT JORDBRUK, SKOGSBRUK,	3118	16689	4765414	984224	5.4	1528	286
11 MAATALOUS JA METSÄST JORDBRUK OCH JAKT	2410	7706	1844371	395122	3.2	765	239
111 MAATALOUS, PUUTARHAN JORDBRUK, TRÄDGÅRDSO	2353	6696	1719486	331292	2.8	731	257
112 MAATALOUSPALVELUKSET TJÄNSTER INOM JORDBR	57	1010	124885	63830	17.7	2191	124
12 METSÄTALOUS SKOGSHUSHALLNING	564	8482	2768518	561390	15.0	4909	326
121 METSÄNHOITO SKOGSVÄRD	54	364	81189	21947	6.7	1504	223
122 PUUNKORJUU, UIITTO SKOGSAVVERKNING, FLO	510	8118	2687329	539443	15.9	5269	331
13 KALATALOUS FISKE	144	501	152525	27712	3.5	1059	305
130 KALATALOUS FISKE	144	501	152525	27712	3.5	1059	305
2 KAIIVOS- JA MUU KAIIVA BRYTNING AV MINERALI	259	3859	1260701	242456	14.9	4868	327
23 MALMIKAIIVOSTOIMINTA MALMBRYTNING	3	50	11335	2230	16.6	3778	228
230 MALMIKAIIVOSTOIMINTA MALMBRYTNING	3	50	11335	2230	16.6	3778	228
29 MUU KAIIVANNAISTOIMIN ANNAN BRYTNING OCH U	256	3809	1249366	240226	14.9	4880	328
290 MUU KAIIVANNAISTOIMIN ANNAN BRYTNING OCH U	256	3809	1249366	240226	14.9	4880	328
3 TEOLLISUUS TILLVERKNING	18161	518998	211846880	36627703	28.6	11665	408

TILASTOKESKUS  
 YR01. YRITYKSET TOIMIALOITTAIN VUONNA 1984  
 FORETAGEN ENLIGT NÄRINGSGRÄN ÅR 1984  
 ENTERPRISES CLASSIFIED BY BRANCH 1984

TOIMIALA NÄRINGSGRÄN BRANCH	YRI- TYKSIA FORETAG ENTER- PRISES	HENKI- LÖSTÖ PERSONAL PERSON- NEL	LIIKEVAIHTO OMSÄTTNING TURNOVER (1000 MK)	PALKAT LÖNER WAGES AND SALARIES (1000 MK)	HENKIL./ YRITYS/ PERS./ FÖRETAG PERSONS/ ENTERPR. (1000 MK)	LIIVEV./ YRITYS OMSÄTTN./ FÖRETAG TURNOVER/ ENTERPR. (1000 MK)	LIIVEV./ HENKIL. OMSÄTTN./ PERSONAL TURNOVER/ PERSON (1000 MK)
30 ERIITTELEMÄTÖN TEOLLI- OSPECIFICERAD TILLVE	16	42577	16668038	3152925	2661.1	1041752	391
300 ERIITTELEMÄTÖN TEOLLI OSPECIFICERAD TILLVE	16	42577	16668038	3152925	2661.1	1041752	391
31 ELINTARVIKK. JUOMIEN LIVSMED.-DRYCKESV.-O	1401	53380	31637632	3500699	38.1	22582	593
311 ELINTARVIKKEIDEN VAL LIVSMEDELSTILLVERKNI	1277	46460	28071434	2991546	36.4	21982	604
312 ELINTARVIKKEIDEN VAL LIVSMEDELSTILLVERKNI	105	1942	1693663	150899	18.5	16130	872
313 JUOMIEN VALMISTUS DRYCKESVARUTILLVERKN	17	3759	1355698	264861	221.1	79747	361
314 TUPAKKATUOTTEIDEN VA TOBAKSVARUTILLVERKNI	2	1218	516837	93393	609.0	258419	424
32 TEKSTIIL. VAATT. JA TEXTIL-, BEKLÄDN-, O	2487	56592	10392273	2956706	22.8	4179	184
321 TEKSTIILIN VALMISTU TEXTILVARUTILLVERKNI	864	17386	3636695	980108	20.1	4209	209
322 VAATTEIDEN VALMISTUS TILLVERKNING AV KLÄD	1050	28567	4581699	1418878	27.2	4364	160
323 NAHKA-, TURKIS- YMS. TILLV. AV LÄDER, PÄL	428	2943	661769	144469	6.9	1546	225
324 KENKIEN VALMISTUS SKOTILLVERKNING	145	7696	1512110	413251	53.1	10428	196
33 PUUTAVARAN VALMISTUS TRÄVARUTILLVERKNING	3788	50768	15462494	3110819	13.4	4082	305
331 PUUTAVARAN PAITSI -K TRÄVARUTILLVERKNING,	2411	38222	12612424	2420255	15.9	5231	330
332 EI-METALLISTEN KALUS TILLV. AV MÖBELVAROR	1377	12546	2850070	690564	9.1	2070	227

TILASTOKESKUS  
YRÖ1. YRITYKSET TOIMIALOITTAIN VUONNA 1984  
FÖRETAGEN ENLIGT NÄRINGSGRÉN ÄR 1984  
ENTERPRISES CLASSIFIED BY BRANCH 1984

TOIMIALA NÄRINGSGRÉN BRANCH	YRI- TYKSIA FÖRETAG ENTER- PRISES	HENKI- LÖSTÖ PERSONAL PERSON- NEL	LIIKEVAIHTO OMSÄTTNING TURNOVER (1000 MK)	PALKAT LÖNER WAGES AND SALARIES (1000 MK)	HENKIL./ YRITYS/ PERS./ FÖRETAG/ PERSONS/ ENTERPR. (1000 MK)	LIKEV./ YRITYS/ OMSÄTTN./ FÖRETAG/ TURNOVER/ ENTERPR. (1000 MK)	LIKEV./ HENKIL./ OMSÄTTN./ PERSONAL/ TURNOVER/ PERSON (1000 MK)
34 PAPERITEOLL.TUOTT.VA PAPPERS- OCH GRAFISK	1839	83322	32066188	6932071	45.3	17437	385
341 MASSAN, PAPERIN JA - MASSA-, PAPPERS OCH	150	47486	22336622	3844688	316.6	148911	470
342 GRAAFINEN TUOTANTO, GRAFISK PRODUKTION,	1689	35836	9729566	3087383	21.2	5761	271
35 KEMIAALLISTEN YMS. TU TILLVERKN. AV KEMISK	705	32218	41796135	2532300	45.7	59285	1297
351 KEMIKAALIEN VALMISTU TILLVERKNING AV KEMI	97	11135	5744961	888203	114.8	59226	516
352 MUIDEN KEMIAALLISTEN TILLV. AV ANDRA KEMI	169	9605	3955694	702325	56.8	23406	412
353 MAAÖLJYN JALOSTUS PETROLEUMRAFFINERING	1	5413	30298254	555576	5413.0	30298254	5597
354 MAAÖLJY- JA KIVIHIIL TILLV. AV PETROLEUM-	10	162	167943	14628	16.2	16794	1033
355 KUMITUOTTEIDEN VALMI GUMMIVARUTILLVERKNIN	26	296	51162	16732	11.4	1968	173
356 MUOVITUOTTEIDEN VALM PLASTVARUTILLVERKNIN	402	5607	1578121	354836	13.9	3926	281
36 SAVI- LASI- JA KIVIT LER-, GLAS- O. STENP	707	15667	4964864	1061811	22.2	7022	317
361 POSLIINITEOST.- JA S PORSLINS- OCH LERGOD	87	389	53036	16587	4.5	610	136
362 LASIN JA LASITUOTTEI GLAS- OCH GLASVARUTI	85	2489	687517	171001	29.3	8088	276
369 MUU SAVI- JA KIVITUO ANNAN LER- OCH STENP	535	12789	4224311	874223	23.9	7896	330
37 METALLIEN VALMISTUS METALLFRAMSTÄLLNING	113	22014	9863231	1793494	194.8	87285	448

TILASTOKESKUS  
 YRO1. YRITYKSET TOIMIALOITTAIN VUONNA 1984  
 FÖRETAGEN ENLIGT NÄRINGSGRN ÅR 1984  
 ENTERPRISES CLASSIFIED BY BRANCH 1984

TOIMIALA	YRI- TYKSIA FÖRETAG	HENKI- LÖSTÖ PERSONAL	LIKKEVAIHTO OMSÄTTNING	PALKAT LÖNER	HENKIL. YRITYS PERS./ FÖRETAG	LIKKEV./ YRITYS OMSÄTTN./ FÖRETAG	LIKKEV./ YRITYS OMSÄTTN./ FÖRETAG
BRANCH	ENTER- PRISES	PERSON- NEL	TURNOVER (1000 MK)	WAGES AND SALARIES (1000 MK)	PERSONS/ ENTERPR. (1000 MK)	TURNOVER/ ENTERPR. (1000 MK)	PERSON (1000 MK)
371 RAUDAN, TERÄKSEN JA JÄRN-, STÄL- O. FERR	43	11838	4877640	963520	275.3	113433	412
372 MUIDEN METALLIEN VAL FRAMSTÄLLNING AV ICK	70	10175	4985591	829974	145.4	71223	490
38 METALLI- JA KONEPAJA VERKSTADSVARUTILLVER	6396	156888	47767878	11273563	24.5	7468	304
380 ERITT. METALLI- JA K OSPECIFICERAD VERKST	2	1637	525408	120467	818.5	262704	321
381 METALLITUOTTEIDEN VA METALLVARUTILLVERKNI	3032	31608	7814739	2058545	10.4	2577	247
382 KONEIDEN VALMISTUS MASKINTILLVERKNING	1978	47697	14607080	3556362	24.1	7385	306
383 SÄHKÖTEKNISTEN TUOTT TILLVERKNING AV ELEK	545	42282	13599849	3087082	77.6	24954	322
384 KULKUNEUVOJEN VALMIS TRANSPORTMEDELSTILLY	676	31038	10555028	2267593	45.9	15614	340
385 INSTRUMENTTIEN YMS. TILLVERKNING AV INST	163	2624	665774	183514	16.1	4085	254
39 MUU VALMISTUS ANNAN TILLVERKNING	709	5572	1228147	313315	7.9	1732	220
390 MUU VALMISTUS ANNAN TILLVERKNING	709	5572	1228147	313315	7.9	1732	220
4 SÄHKÖ-, KAASU- JA VE EL-, GAS- OCH VATTEN	419	14589	11479996	1158979	34.8	27399	787
41 SÄHKÖ-, KAASU- JA LÄ EL-, GAS- OCH VÄRMEF	328	14284	11390411	1137921	43.5	34727	797
410 SÄHKÖ-, KAASU- JA LÄ EL-, GAS- OCH VÄRMEF	328	14284	11390411	1137921	43.5	34727	797
42 VEDEN PUHDISTUS JA J VATTENFÖRSÖRJNING	91	305	89585	21058	3.3	984	294

TILASTOKESKUS  
YROI. YRITYKSET TOIMIALOITTAIN VUONNA 1984  
FÖRETAGEN ENLIGT NÄRINGSREN ÅR 1984  
ENTERPRISES CLASSIFIED BY BRANCH 1984

TOIMIALA NÄRINGSREN BRANCH	YRI- TYKSIÄ FÖRETAG ENTER- PRISES	HENKI- LÖSTÖ PERSONAL PERSON- NEL	LIIKEVAIHTO OMSÄTTNING TURNOVER (1000 MK)	PALKAT LÖNER WAGES AND SALARIES (1000 MK)	HENKIL./ YRITYS/ PERS./ FÖRETAG PERSONS/ ENTERPR. (1000 MK)	LIIKEV./ YRITYS/ OMSÄTTN./ FÖRETAG TURNOVER/ ENTERPR. (1000 MK)	LIIKEV./ HENKIL. OMSÄTTN./ PERSONAL TURNOVER/ PERSON (1000 MK)
420 VEDEN PUHDISTUS JA J VATTENFÖRSÖRJNING	91	305	89585	21058	3.3	984	294
5 RAKENNUSTOIMINTA BYGGNADSVERSAMHET	9181	122561	43334147	8395029	13.3	4720	354
50 ERITTELEMÄTÖN RAKENN OSPECIFISERAD BYGGNA	4	91	36119	5495	22.8	9030	397
500 ERITTELEMÄTÖN RAKENN OSPECIFISERAD BYGGNA	4	91	36119	5495	22.8	9030	397
51 TALONRAKENNUSTOIMINT HUSBYGGNADSVERSAMHE	7476	106291	38317879	7350106	14.2	5125	361
511 VARSINAISET TALONRAK EGENTLIGA HUSBYGGNAD	2236	66275	28470517	4577527	29.6	12733	430
512 SIVU- JA ALAURAKAT SIDO- OCH UNDERENTRE	5240	40016	9847362	2772579	7.6	1879	246
52 MAA- JA VESIRAKENNUS ANLÄGGNINGSVERSAMHET	1701	16179	4980149	1039428	9.5	2928	308
521 MAAN PERUSPARANNUSTY GRUNDFÖRBÄTTRING AV	233	967	217995	47514	4.1	936	226
522 LOUHINTA JA MAANSIIR SCHAKTNING OCH JORDT	1014	6608	1709041	390527	6.5	1685	259
523 TEIDEN, LENTOKENTTIE BYGGANDE AV VÄGAR, F	119	4669	1605950	338939	39.2	13495	344
529 MUU MAA- JA VESIRAKE ÖVRIG ANLÄGGNINGSVER	335	3936	1447163	262448	11.7	4320	368
6 TUKKU-, VÄHITT.KAUPPA VARUHANDEL, RESTAURAN	38406	315561	243552797	19722278	8.2	6342	772
60 ERITT. KAUPPA, RAVITS OSPECIF. HANDEL, REST	238	14438	10994842	1037191	60.7	46197	762
600 ERITT. KAUPPA, RAVITS OSPECIF. HANDEL, REST	238	14438	10994842	1037191	60.7	46197	762

TILASTOKESKUS  
YRÖI. YRITYKSET TOIMIALOITTAIN VUONNA 1984  
FÖRETAGEN ENLIGT NÄRINGSGRÉN ÄR 1984  
ENTERPRISES CLASSIFIED BY BRANCH 1984

TOIMIALA	YRI- TYKSIÄ FÖRETAG	HENKI- LÖSTÖ PERSONAL	LIIVEVAIHTO	PALKAT	HENKIL./ YRITYS/ PERS./ FÖRETAG	LIIVEV./ YRITYS/ OMSÄTTN./ FÖRETAG	LIIVEV./ YRITYS/ OMSÄTTN./ PERSONAL/ TURNOVER/ PERSON (1000 MK)
NÄRINGSGRÉN	ENTER- PRISES	PERSON- NEL	OMSÄTTNING TURNOVER (1000 MK)	WAGES AND SALARIES (1000 MK)	PERSONS/ ENTERPR.	TURNOVER/ ENTERPR. (1000 MK)	PERSON (1000 MK)
BRANCH							
61 TUKKUKAUPPA JA AGENT PARTIHANDEL OCH AGEN	7306	101849	127593064	8079356	13.9	17464	1253
610 ERITT. TUKKUKAUPPA J OSPECEF. PARTIHANDEL	6	1130	667108	106860	188.3	111185	590
611 YLEISTUKKUKAUPPA ALLMÄN PARTIHANDEL	20	24493	39919311	1789367	1224.7	1995966	1630
612 RAVINTO- JA NAUTINTO PARTIH. MED LIVS- OC	620	9019	14709720	619086	14.5	23725	1631
613 TEKST.- VAAT.- JA NA PARTIH. MED TEXT. BE	484	1591	1557082	117657	3.3	3217	979
614 RAUTA- JA SÄHKÖALAN PARTIHANDEL MED JÄRN	905	12744	11577887	1010061	14.1	12793	909
615 AUTOALAN TUKKUKAUPPA BILAR OCH BILFÖRNÖDE	236	5246	7471747	411789	22.2	31660	1424
616 TUOTANTOTARVIKETUKKU PARTIHANDEL MED PROD	2589	32857	41627076	2825169	12.7	16078	1267
617 MUU VARSINAINEN TUKK ANNAN EGENTLIG PARTI	1321	10065	7973002	807733	7.6	6036	792
618 AGENTUURITOIMINTA AGENTURVERKSAMHET	1125	4703	2090131	391634	4.2	1858	444
62 VÄHITTÄISKAUPPA DETALJHANDEL	25897	161727	96462322	8571135	6.2	3725	596
620 ERITTELEMÄTÖN VÄHITT OSPECIFICERAD DETALJ	82	25622	13012722	1604574	312.5	158692	508
621 YLEISVÄHITTÄISKAUPPA ALLMÄN DETALJHANDEL	1621	25426	17801306	1425590	15.7	10982	700
622 ELINTARVIKKEIDEN VÄH LIVSMEDELSDETALJHAND	6021	36607	20509895	1658258	6.1	3406	560
623 ALKOHOLIJUOMIEN KAUP HANDEL MED ALKOHOLDR	1	3871	2873358	317014	3871.0	2873358	742

TILASTOKESKUS  
YRÖ1. YRITYKSET TOIMIALOITTAIN VUONNA 1984  
FÖRETAGEN ENLIGT NÄRINGSGRN ÅR 1984  
ENTERPRISES CLASSIFIED BY BRANCH 1984

TOIMIALA	YRI- TYKSIÄ FÖRETAG	HENKI- LÖSTÖ PERSONAL	LIIKEVAIHTO	PALKAT	HENKIL./ YRITYS/ PERS./ FÖRETAG	LIKEV./ YRITYS/ OMSÄTTN./ FÖRETAG	LIKEV./ HENKIL./ OMSÄTTN./ PERSONAL
NÄRINGSGRN	ENTER- PRISES	PERSON- NEL	TURNOVER (1000 MK)	WAGES AND SALARIES (1000 MK)	PERSONS/ ENTERPR.	TURNOVER/ ENTERPR. (1000 MK)	TURNOVER/ PERSON (1000 MK)
624 TEKSTIIL., VAATT. JA J TEXTIL-, BEKLÄDNADS-	4215	15794	5705601	711939	3.7	1354	361
625 RAUTA- KONE- JA MAAT DET.HAND.MED JÄRN., M	2925	10578	6609387	573981	3.6	2260	625
626 SISUSTUSTARVIKKEIDEN DETALJHANDEL MED INR	1032	2812	1409288	142275	2.7	1366	501
627 AUTOJEN VÄHITTÄISKAU DETALJHANDEL MED BIL	3616	22393	22310084	1284913	6.2	6170	996
628 APTEEKKI- JA KEMIKAA APOTEKS- OCH KEMIKAL	1234	6820	2158857	327396	5.5	1749	317
629 MUU VÄHITTÄISKAUPPA ANNAN DETALJHANDEL	5150	11803	4071824	525195	2.3	791	345
63 RAVITSEMIS- JA MAJOI RESTAURANG- OCH HOTE	4965	37547	8502569	2034596	7.6	1713	226
630 ERIIT. RAVITSEMIS- J OSPECIF. RESTAURANG-	4	304	68642	21353	76.0	17161	226
631 RAVITSEMISTOIMINTA RESTAURANGVERKSAMHET	4445	23010	5241259	1136747	5.2	1179	228
632 MAJOITUSTOIMINTA HARBÄRGERINGSVERKSAM	516	14232	3192668	876496	27.6	6187	224
7 KULJ. VARASTOINTI J SAMFÄRDSEL, POST- OC	6464	73922	19341003	5282152	11.4	2992	262
71 KULJETUS SAMFÄRDSEL	6405	65879	17724333	4725796	10.3	2767	269
711 MAALIKENNE LANDTRANSPORT	5813	39727	8755102	2484899	6.8	1506	220
712 VESILLIKENNE SJÖTRANSPORT	168	11789	4217488	1104842	70.2	25104	358
713 ILMALIKENNE LUFTTRANSPORT	50	5352	2931610	491982	107.0	58632	548

TILASTOKESKUS  
YR01. YRITYKSET TOIMIALOITTAIN VUONNA 1984  
FÖRETAGEN ENLIGT NÄRINGSREN ÅR 1984  
ENTERPRISES CLASSIFIED BY BRANCH 1984

TOIMIALA	YRI- TYKSIA FÖRETAG	HENKI- LÖSTÖ PERSONAL	LIIKEVAIHTO	PALKAT	HENKIL./ YRITYS/ PERS./ FÖRETAG	LIIKEV./ YRITYS/ OMSÄTTN./ FÖRETAG	LIIKEV./ HENKIL./ HENSIL./ OMSÄTTN./ PERSONAL
NÄRINGSREN	ENTER- PRISES	PERSON- NEL	OMSÄTTNING	LÖNER	PERSONS/ PERSONS/ ENTERPR.	TURNOVER/ ENTERPR.	TURNOVER/ PERSON (1000 MK)
BRANCH			TURNOVER (1000 MK)	WAGES AND SALARIES (1000 MK)			
719 KULJETUSTA PALVELEVA TJÄNSTER INOM TRANSP	374	9011	1820133	644073	24.1	4867	202
72 TIETOLIIKENNE POST- OCH TELEKOMMUN	59	8042	1616670	556356	136.3	27401	201
720 TIETOLIIKENNE POST- OCH TELEKOMMUN	59	8042	1616670	556356	136.3	27401	201
8 RAHOIT VAK.KIINT.LII BANK.FÖRSÄKR.FASTIGH	8899	106227	12378484	8729436	11.9	1391	117
81 RAHOITUSTOIMINTA FINANSIERINGSVERKSAM	741	40423	-	3206814	54.6	-	-
810 RAHOITUSTOIMINTA FINANSIERINGSVERKSAM	741	40423	-	3206814	54.6	-	-
82 VAKUUTUSTOIMINTA FÖRSÄKRINGSVERKSAMHE	195	11802	-	1117549	60.5	-	-
820 VAKUUTUSTOIMINTA FÖRSÄKRINGSVERKSAMHE	195	11802	-	1117549	60.5	-	-
83 KIINTEISTÖ- JA LIIKE FASTIGHETS- OCH UPD	7963	54002	12378484	4405073	6.8	1555	229
831 KIINTEISTÖPALVELUTOI FASTIGHETSVERKSAMHET	2181	9816	1939897	652949	4.5	889	198
832 LIIKE-ELÄMÄÄ PALVELE UPPDRAGSVERKSAMHET	5449	42051	9079444	3520449	7.7	1666	216
833 KONEIDEN JA KALUSTON UTHYRNING AV MASKINE	333	2136	1359143	231675	6.4	4082	636
9 YHTEISKUNNALL. JA HE SAMHÄLLS- OCH PERSON	11013	54428	11265087	3167809	4.9	1023	207
90 ERIIT. YHTEISKUNN. J OSPECIF. SAMHÄLLS- O	24	154	20683	7673	6.4	862	134
900 ERIIT. YHTEISKUNN. J OSPECIF. SAMHÄLLS- O	24	154	20683	7673	6.4	862	134

TILASTOKESKUS  
YRÖ1. YRITYKSET TOIMIALOITTAIN VUONNA 1984  
FÖRETAGEN ENLIGT NÄRINGSREN AR 1984  
ENTERPRISES CLASSIFIED BY BRANCH 1984

TOIMIALA NÄRINGSREN BRANCH	YRI- TYKSIÄ FÖRETAG ENTER- PRISES	HENKI- LÖSTÖ PERSONAL PERSON- NEL	LIIKEVAIHTO OMSÄTTNING TURNOVER (1000 MK)	PALKAT LÖNER WAGES AND SALARIES (1000 MK)	HENKIL./ YRITYS PERS./ FÖRETAG PERSONS/ ENTERPR. (1000 MK)	LIIKEV./ YRITYS OMSÄTTN./ FÖRETAG TURNOVER/ ENTERPR. (1000 MK)	LIIKEV./ HENKIL. OMSÄTTN./ PERSONAL TURNOVER/ PERSON (1000 MK)
92 PUHTAANAPITO RENHÄLLNING	629	12593	1231743	626088	20.0	1958	98
920 PUHTAANAPITO RENHÄLLNING	629	12593	1231743	626088	20.0	1958	98
93 OPETUS, TUTKIMUS, TE UNDERSÖKNING, FORSKNI	2204	11473	1456030	780720	5.2	661	127
931 OPETUS UNDERSÖKNING	503	2855	347367	199835	5.7	691	122
932 TUTKIMUSTOIMINTA FORSKNINGSVERKSAMHET	29	140	11075	9095	4.8	382	79
933 LÄÄKKINTÄ- JA ELÄINLÄ HÄLSÖ- OCH SJUKVÅRD,	1570	7072	981927	427889	4.5	625	139
934 SOSIAALIHUOLTO SOCIALVÅRD	17	194	16449	10722	11.4	968	85
935 ELINKEINO- JA AMMATT INTRÉSSEORGANISATION	78	1195	99212	132076	15.3	1272	83
939 AATTEELL. JA SIVISTY IDEELLA OCH KULTUR.	7	18	-	1103	2.5	-	-
94 VIRKISTYS- JA KULTTU REKREATIONS-, KULTUR	895	11709	5172106	947446	13.1	5779	442
941 ELOK. RADIO. TV. NÄYTTÄ FILM. RADIO. TV. SCEN.K	563	8708	2382513	779325	15.5	4232	274
942 KIRJASTOT JA MUSEOT BIBLIOTEK OCH MUSEER	8	11	2995	549	1.4	374	270
949 MUU HUVI- JA VIRKIST ANNAN REKREATIONS- O	324	2990	2786598	167572	9.2	8601	932
95 KOTITALOUKSIA PALVEL TJÄNSTER TILL HUSHÅL	7261	18498	3384525	805882	2.5	466	183
951 KOTITALOUSESINEIDEN REPARATION AV HUSHÅL	4355	8100	1794817	352592	1.9	412	222

TILASTOKESKUS  
 YRÖT. YRITYKSET TOIMIALOITTAIN VUONNA 1984  
 FÖRETAGEN ENLIGT NÄRINGSGRÉN AR 1984  
 ENTERPRISES CLASSIFIED BY BRANCH 1984

TOIMIALA	YRI- TYKSIÄ FÖRETAG	HENKI- LÖSTÖ PERSONAL	LIIKEVAIHTO	PALKAT	HENKIL./ YRITYS PERS./ FÖRETAG	LIIKEV./ YRITYS OMSÄTTN./ FÖRETAG	LIIKEV./ HENKIL. OMSÄTTN./ PERSONAL
BRANCH	ENTER- PRISES	PERSON- NEL	TURNOVER (1000 MK)	WAGES AND SALARIES (1000 MK)	PERSONS/ ENTERPR.	TURNOVER/ ENTERPR.	PERSON (1000 MK)
952 PESULAPALVELU TVÄTTERIVERKSAMHET	348	2673	380708	133038	7.7	1094	142
953 KOTITALOUSPALVELU HUSHÄLLSARBETE	92	199	34082	7855	2.2	370	171
959 HENKILÖKOHTAINEN PAL PERSONLIG SERVICEVER	2466	7525	1174918	312397	3.1	476	156
KAIKKI TOIMIALAT ALLA NÄRINGSGRÉNAR	95920	1226834	559224509	84310066	12.8	5830	456

TILASTOKESKUS  
YRÖ4. YRITYKSET TOIMIALOITTAIN JA HENKILÖSTÖN SUURUUSLUOKITTAIN VUONNA 1984  
FÖRETAGEN ENLIGT NÄRINGSGRÉN OCH PERSONALENS STORLEK ÅR 1984  
ENTERPRISES CLASSIFIED BY BRANCH AND BY SIZE OF PERSONNEL 1984

TOIMIALA, HENKILÖSTÖN SUURUUSLUOKKA NÄRINGSGRÉN, PERSONALENS STORLEK, SIZE OF BRANCH, SIZE OF PERSONNEL	YRI- TYKSÄ FÖRETAG	HENKI- LÖSTÖ PERSONAL	%	LIIKEVAIHTO OMSÄTTNING	%	PALKAT LÖNER WAGES AND SALARIES (1000 MK)	HENKIL./ YRITYS PERS./ FÖRETAG PERSONS/ ENTERPR. (1000 MK)	LIIVE./ YRITYS OMSÄTTN./ FÖRETAG TURNOVER/ ENTERPR. (1000 MK)	LIIVE./ HENKIL. OMSÄTTN./ PERSONAL TURNOVER/ PERSON (1000 MK)
1 MAA-METSÄ- JA KALATA JORDBRUK, SKOGSBRUK,									
5 ... 4	2 548	3 822	22,9	1 136 129	23,8	192 299	1,5	446	297
10 ... 9	412	2 539	15,2	597 002	12,5	123 204	6,2	1 449	235
20 ... 19	105	1 354	8,1	315 568	6,6	73 749	12,9	3 005	243
50 ... 49	31	913	5,5	226 680	4,8	54 474	29,5	7 312	238
100 ... 99	9	648	3,9	122 907	2,6	39 065	72,0	13 655	190
200 ... 199	9	1 232	7,4	247 567	5,2	77 704	136,9	27 507	201
500 ... 499	1	280	1,7	43 908	0,9	22 895	280,0	43 908	157
1000 +	2	892	5,3	67 434	1,4	57 627	892,0	67 434	176
		5 010	30,0	2 008 219	42,1	343 207	2 505,0	1 004 110	401
YHTEENSÄ	3 118	16 689	100,0	4 765 414	100,0	984 224	5,4	1 528	286

11 MAATALOUS JA METSÄSTY  
JORDBRUK OCH JAKT

5 ... 4	2 002	2 844	36,9	830 484	45,0	139 633	1,4	415	292
10 ... 9	289	1 765	22,9	392 048	21,3	79 400	6,1	1 357	222
20 ... 19	82	1 062	13,8	250 400	13,6	55 781	12,9	3 054	236
50 ... 49	24	680	8,8	162 184	8,8	38 278	28,3	6 758	239
100 ... 99	7	492	6,4	109 476	5,9	27 885	70,3	15 639	222
200 ... 199	6	864	11,2	99 779	5,4	54 145	144,0	16 630	115
500 ... 499	-	-	-	-	-	-	-	-	-
1000 +	-	-	-	-	-	-	-	-	-
YHTEENSÄ	2 410	7 707	100,0	1 844 371	100,0	395 122	3,2	765	239

12 METSÄTALOUS  
SKOGSHUSHÄLLNING

5 ... 4	442	797	9,4	247 287	8,9	43 945	1,8	559	310
10 ... 9	91	572	6,7	145 215	5,2	31 978	6,3	1 596	254
20 ... 19	16	205	2,4	41 965	1,5	12 980	12,9	2 623	205
50 ... 49	6	202	2,4	53 271	1,9	14 019	33,7	8 879	264
100 ... 99	2	156	1,8	13 431	0,5	11 180	78,0	6 716	86
200 ... 199	3	368	4,3	147 788	5,3	23 559	122,7	49 263	402
500 ... 499	1	280	3,3	43 908	1,6	22 895	280,0	43 908	157
1000 +	1	892	10,5	67 434	2,4	57 627	892,0	67 434	176
	2	5 010	59,1	2 008 219	72,5	343 207	2 505,0	1 004 110	401
YHTEENSÄ	564	8 482	100,0	2 768 518	100,0	561 390	15,0	4 909	326

TILASTOKESKUS  
YRÖ4. YRITYKSET TOIMIALOITTAIN JA HENKILÖSTÖN SUURUUSLUOKITTAIN VUONNA 1984  
FÖRETAGEN ENLIGT NÄRINGSGRÄN OCH PERSONALENS STORLEK ÅR 1984  
ENTERPRISES CLASSIFIED BY BRANCH AND BY SIZE OF PERSONNEL 1984

TOIMIALA, HENKILÖSTÖN SUURUUSLUOKKA NÄRINGSGRÄN, PERSONALENS STORLEK BRANCH, SIZE OF PERSONNEL	YRI- TYKSIÄ FÖRETAG ENTER- PRISES	%	HENKI- LÖSTÖ PERSONAL PERSON-NEL	%	LIKEVAIHTO OMSÄTTNING TURNOVER (1000 MK)	%	PALKAT LÖNER WAGES AND SALARIES (1000 MK)	%	HENKIL. YRITYS PERS./ FÖRETAG PERSONS/ ENTERPR. (1000 MK)	LIIKEV./ YRITYS OMSÄTTN./ FÖRETAG TURNOVER/ ENTERPR. (1000 MK)	LIKEV./ HENKIL. OMSÄTTN./ PERSONAL TURNOVER/ PERSON (1000 MK)
13 KALATALOUS											
FISKE											
4	104	72,2	181	36,1	58 358	38,3	8 721	31,5	1,7	561	323
5	32	22,2	202	40,4	59 739	39,2	11 826	42,7	6,3	1 867	296
10	7	4,9	87	17,4	23 203	15,2	4 988	18,0	12,4	3 315	266
20	1	0,7	31	6,2	11 225	7,4	2 177	7,9	31,0	11 225	362
50	-	-	-	-	-	-	-	-	-	-	-
100	-	-	-	-	-	-	-	-	-	-	-
200	-	-	-	-	-	-	-	-	-	-	-
500	-	-	-	-	-	-	-	-	-	-	-
1000 +	-	-	-	-	-	-	-	-	-	-	-
YHTEENSÄ	144	100,0	501	100,0	152 525	100,0	27 712	100,0	3,5	1 059	305

2 KAIIVOS- JA MUU KAIVAN  
BRYTNING AV MINERALIS

4	173	66,8	300	7,8	90 961	7,2	14 007	5,8	1,7	526	303
5	44	17,0	269	7,0	65 397	5,2	15 228	6,3	6,1	1 486	244
10	22	8,5	274	7,1	84 964	6,7	17 761	7,3	12,4	3 862	311
20	10	3,9	277	7,2	76 233	6,0	17 900	7,4	27,7	7 623	275
50	5	1,9	353	9,1	102 098	8,1	24 879	10,3	70,6	20 420	289
100	4	1,5	551	14,3	224 967	17,8	38 247	15,8	137,8	56 242	408
200	-	-	-	-	-	-	-	-	-	-	-
500	-	-	-	-	-	-	-	-	-	-	-
1000 +	1	0,4	1 836	47,6	616 081	48,9	114 434	47,2	1 836,0	616 081	336
YHTEENSÄ	259	100,0	3 859	100,0	1 260 701	100,0	242 456	100,0	14,9	4 868	327

23 MALMIKAIIVOSTOIMINTA  
MALMBRYTNING

4	1	33,3	8	15,5	2 158	19,0	196	8,8	7,7	2 158	280
5	1	33,3	18	36,2	7 250	64,0	1 104	49,5	18,0	7 250	403
10	1	33,3	24	48,3	1 927	17,0	930	41,7	24,0	1 927	80
20	-	-	-	-	-	-	-	-	-	-	-
50	-	-	-	-	-	-	-	-	-	-	-
100	-	-	-	-	-	-	-	-	-	-	-
200	-	-	-	-	-	-	-	-	-	-	-
500	-	-	-	-	-	-	-	-	-	-	-
1000 +	-	-	-	-	-	-	-	-	-	-	-
YHTEENSÄ	3	100,0	50	100,0	11 335	100,0	2 230	100,0	16,6	3 778	228



TILASTOKESKUS  
YRÖ4. YRITYKSET TOIMIALOITTAIN JA HENKILÖSTÖN SUURUUSLUOKITTAIN VUONNA 1984  
FÖRETAGEN ENLIGT NÄRINGSGRÉN OCH PERSONALENS STÖRLEK ÅR 1984  
ENTERPRISES CLASSIFIED BY BRANCH AND BY SIZE OF PERSONNEL 1984

TOIMIALA, HENKILÖSTÖN SUURUUSLUOKKA NÄRINGSGRÉN, PERSONALENS STÖRLEK BRANCH, SIZE OF PERSONNEL	YRI- TYKSIÄ FÖRETAG ENTER- PRISES	%	HENKI- LÖSTÖ PERSONAL PERSON-NEL	%	LIKEVAIHTO OMSÄTTNING TURNOVER (1000 MK)	%	PALKAT LÖNER WAGES AND SALARIES (1000 MK)	%	HENKILÖ- YRITYS PERS.- FÖRETAG PERSONS/ ENTERPR.	LIKEV.- YRITYS OMSÄTTN.- FÖRETAG TURNOVER/ ENTERPR. (1000 MK)	LIKEV.- HENKIL.- OMSÄTTN.- PERSONAL TURNOVER/ PERSON (1000 MK)
---	---	---	---	---	---	---	---	---	---	---	--

31 ELINTARVIKK. JUOMIEN  
LIVSMED.-DRYCKESV.-O.

...	4	652	46,5	1 033	1,9	326 371	1,0	34 636	1,0	501	316
5 ...	9	204	14,6	1 369	2,6	576 564	1,8	69 065	2,0	2 826	421
10 ...	19	204	14,6	2 847	5,3	1 208 379	3,8	153 597	4,4	5 923	424
20 ...	49	197	14,1	5 808	10,9	2 695 523	8,5	325 804	9,3	13 683	464
50 ...	99	60	4,3	4 124	7,7	2 420 002	7,6	257 185	7,3	40 333	587
100 ...	199	36	2,6	5 039	9,4	3 669 026	11,6	319 302	9,1	101 917	728
200 ...	499	27	1,9	8 129	15,2	5 928 399	18,7	552 786	15,8	219 570	729
500 ...	999	12	0,9	9 232	17,3	5 635 253	17,8	671 461	19,2	469 604	610
1000 +	9	9	0,6	15 799	29,6	9 178 115	29,0	1 116 863	31,9	1 019 791	581
YHTEENSÄ	1 401	100,0	53 380	100,0	31 637 632	100,0	3 500 699	100,0	38,1	22 582	593

32 TEKSTIIL., VAATT. JA N  
TEXTIL-, BEKLÄDN-, O.

...	4	1 627	65,4	1 919	3,4	368 457	3,5	50 595	1,7	226	192
5 ...	9	228	9,2	1 524	2,7	258 908	2,5	74 026	6,7	1 136	170
10 ...	19	211	8,5	2 861	5,1	464 579	4,5	144 270	13,6	2 202	162
20 ...	49	223	9,0	6 995	12,4	1 085 467	10,4	351 931	31,4	4 868	155
50 ...	99	91	3,7	6 331	11,2	1 045 063	10,1	323 638	69,6	11 484	165
100 ...	199	60	2,4	8 768	15,5	1 720 562	16,6	473 836	146,1	28 676	196
200 ...	499	31	1,2	9 032	16,0	1 806 314	17,4	479 154	291,4	58 268	200
500 ...	999	9	0,4	6 229	11,0	1 020 959	9,8	334 895	692,1	113 440	164
1000 +	7	7	0,3	12 932	22,9	2 621 964	25,2	724 361	1 847,4	374 566	203
YHTEENSÄ	2 487	100,0	56 592	100,0	10 392 273	100,0	2 956 706	100,0	22,8	4 179	184

33 PUUTAVARAN VALMISTUS  
TRÄVARUTILLVERKNING

...	4	2 729	72,0	3 436	6,8	784 169	5,1	115 643	3,7	287	228
5 ...	9	431	11,4	2 773	5,5	608 238	3,9	144 002	6,4	1 411	219
10 ...	19	294	7,8	3 951	7,8	867 173	5,6	212 233	13,4	2 950	219
20 ...	49	201	5,3	6 014	11,8	1 476 704	9,6	334 512	29,9	7 347	246
50 ...	99	77	2,0	5 128	10,1	1 538 400	9,9	302 646	66,6	19 979	300
100 ...	199	30	0,8	3 967	7,8	1 332 103	8,6	249 413	132,2	44 403	336
200 ...	499	14	0,4	4 471	8,8	1 566 330	10,1	312 616	319,4	111 881	350
500 ...	999	6	0,2	4 043	8,0	1 521 942	9,8	262 064	673,8	253 657	376
1000 +	6	6	0,2	16 985	33,5	5 767 435	37,3	1 177 690	2 830,8	961 239	340
YHTEENSÄ	3 788	100,0	50 768	100,0	15 462 494	100,0	3 110 819	100,0	13,4	4 082	305

TILASTOKESKUS  
 YR04. YRITYKSET TOIMIALOITTAIN JA HENKILÖSTÖN SUURUUSLUOKITTAIN VUONNA 1984  
 FÖRETAGEN ENLIGT NÄRINGSGRÉN OCH PERSONALENS STORLEK ÅR 1984  
 ENTERPRISES CLASSIFIED BY BRANCH AND BY SIZE OF PERSONNEL 1984

TOIMIALA, HENKILÖSTÖN SUURUUSLUOKKA NÄRINGSGRÉN, PERSONALENS STORLEK BRANCH, SIZE OF PERSONNEL	YRI- TYKSIÄ FÖRETAG ENTER- PRISES	%	HENKI- LÖSTÖ PERSONAL PERSON- <br/ NEL	%	LIIKEVAIHTO OMSÄTTNING TURNOVER (1000 MK)	%	PALKAT LÖNER WAGES AND SALARIES (1000 MK)	%	HENKIL- YRITYS PERS.- PERSONS/ ENTERPR.	LIIKEV./ YRITYS OMSÄTTN./ FÖRETAG TURNOVER/ ENTERPR. (1000 MK)	LIKEV./ HENKIL. OMSÄTTN./ PERSONAL TURNOVER/ PERSON (1000 MK)
4	1 037	56,4	1 430	1,7	483 275	1,5	89 435	1,3	1,4	466	338
5	282	15,3	1 885	2,3	436 397	1,4	143 916	2,1	6,7	1 548	232
10	216	11,7	2 867	3,4	726 676	2,3	222 349	3,2	13,3	3 364	253
20	155	8,4	4 625	5,6	1 210 903	3,8	372 586	5,4	29,8	7 812	262
50	62	3,4	4 269	5,1	1 227 386	3,8	338 395	4,9	68,9	19 797	288
100	36	2,0	4 808	5,8	1 356 032	4,2	383 647	5,5	133,6	37 668	282
200	31	1,7	10 164	12,2	3 725 679	11,6	905 895	13,1	327,9	120 215	367
500	7	0,4	4 572	5,5	2 017 259	6,3	414 292	6,0	653,1	288 180	441
1000 +	13	0,7	48 703	58,5	20 881 581	65,1	4 061 556	58,6	3 746,4	1 606 275	429
YHTEENSÄ	1 839	100,0	83 322	100,0	32 066 188	100,0	6 932 071	100,0	45,3	17 437	385

34 PAPERITEOLL. TUOTT. VAL  
 PAPPERS- OCH GRAFISK

35 KEMIAILLISTEN YMS. TUO  
 TILLVERKN. AV KEMISKA

4	394	55,9	513	1,6	166 214	0,4	24 405	1,0	1,3	422	324
5	84	11,9	567	1,8	167 208	0,4	37 147	1,5	6,8	1 991	295
10	87	12,3	1 141	3,5	397 505	1,0	74 077	2,9	13,1	4 569	348
20	75	10,6	2 341	7,3	912 716	2,2	159 140	6,3	31,2	12 170	390
50	26	3,7	1 744	5,4	793 130	1,9	121 639	4,8	67,1	30 505	455
100	19	2,7	2 753	8,5	1 080 320	2,6	200 180	7,9	144,9	56 859	392
200	13	1,8	4 016	12,5	1 616 236	3,9	288 693	11,4	308,9	124 326	402
500	3	0,4	2 218	6,9	989 185	2,4	166 811	6,6	739,3	329 728	446
1000 +	4	0,6	16 925	52,5	35 673 621	85,4	1 460 208	57,7	4 231,3	8 918 405	2 108
YHTEENSÄ	705	100,0	32 218	100,0	41 796 135	100,0	2 532 300	100,0	45,7	59 285	1 297

36 SAVI- LASI- JA KIVIITU  
 LER-, GLAS- O. STENPR

4	389	55,0	615	3,9	141 103	2,8	24 172	2,3	1,6	363	230
5	112	15,8	752	4,8	188 578	3,8	42 746	4,0	6,7	1 684	251
10	98	13,9	1 340	8,6	397 656	8,0	83 083	7,8	13,7	4 058	297
20	64	9,1	1 990	12,7	609 506	12,3	130 900	12,3	31,1	9 524	306
50	27	3,8	2 047	13,1	485 047	9,8	128 581	12,1	75,8	17 965	237
100	10	1,4	1 417	9,0	477 763	9,6	97 343	9,2	141,7	47 776	337
200	5	0,7	1 637	10,4	481 908	9,7	123 398	11,6	327,4	96 382	294
500	1	0,1	790	5,0	252 503	5,1	48 335	4,6	790,0	252 503	320
1000 +	1	0,1	5 080	32,4	1 930 800	38,9	383 253	36,1	5 080,0	1 930 800	380
YHTEENSÄ	707	100,0	15 668	100,0	4 964 864	100,0	1 061 811	100,0	22,2	7 022	317

TILASTOKESKUS  
 YR04. YRITYKSET TOIMIALOITTAIN JA HENKILÖSTÖN SUURUUSLUOKITTAIN VUONNA 1984  
 FÖRETAGEN ENLIGT NÄRINGSGRÉN OCH PERSONALENS STORLEK ÅR 1984  
 ENTERPRISES CLASSIFIED BY BRANCH AND BY SIZE OF PERSONNEL 1984

TOIMIALA, HENKILÖSTÖN SUURUUSLUOKKA NÄRINGSGRÉN, PERSONALENS STORLEK BRANCH, SIZE OF PERSONNEL	YRI- TYKSIÄ FÖRETAG ENTER- PRISES	%	HENKI- LÖSTÖ PERSONAL PERSON- NEL	%	LIIKEVAIHTO OMSÄTTNING TURNOVER (1000 MK)	%	PALKAT LÖNER WAGES AND SALARIES (1000 MK)	%	HENKIL./ YRITYS PERS./ FÖRETAG PERSONS/ ENTERPR. (1000 MK)	LIKEV./ YRITYS OMSÄTTN./ FÖRETAG TURNOVER/ ENTERPR. (1000 MK)	LIKEV./ HENKIL. OMSÄTTN./ PERSONAL TURNOVER/ PERSON (1000 MK)
---	---	---	---	---	--	---	---	---	--	---	---

37 METALLIEN VALMISTUS  
METALLFRAMSTÄLLNING

...	4	45,1	80	0,4	24 912	0,3	3 687	0,2	1,6	488	312
5	9	12,4	86	0,4	24 907	0,3	5 043	0,3	6,1	1 779	290
10	19	13,3	175	0,8	50 251	0,5	10 732	0,6	11,7	3 350	287
20	49	16,8	598	2,7	243 803	2,5	38 939	2,2	31,5	12 832	408
50	99	2,7	197	0,9	64 216	0,7	13 852	0,8	65,7	21 405	326
100	199	5,3	751	3,4	312 940	3,2	53 168	3,0	125,2	52 157	417
200	499	1,8	558	2,5	368 901	3,7	39 096	2,2	279,0	184 451	661
500	999	-	-	-	-	-	-	-	-	-	-
1000 +	3	2,7	19 569	88,9	8 773 301	88,9	1 628 977	90,8	6 523,0	2 924 434	448
YHTEENSÄ	113	100,0	22 014	100,0	9 863 231	100,0	1 793 494	100,0	194,8	87 285	448

38 METALLI- JA KONEPAJAT  
VERKSTADSVARUTILLVERK

...	4	65,7	5 208	3,3	1 332 695	2,8	227 551	2,0	1,2	317	256
5	9	12,1	5 152	3,3	1 053 160	2,2	318 079	2,8	6,6	1 359	204
10	19	9,4	8 140	5,2	1 787 502	3,7	533 816	4,7	13,5	2 959	220
20	49	7,8	14 883	9,5	3 334 288	7,0	1 002 315	8,9	30,0	6 722	224
50	99	2,4	10 306	6,6	2 706 508	5,7	700 099	6,2	66,1	17 349	263
100	199	1,4	12 323	7,9	3 393 735	7,1	849 764	7,5	135,4	37 294	275
200	499	0,7	14 440	9,2	4 063 472	8,5	1 052 809	9,3	307,2	86 457	281
500	999	0,2	7 559	4,8	2 091 050	4,4	533 371	4,7	755,9	209 105	277
1000 +	16	0,3	78 878	50,3	28 005 468	58,6	6 055 759	53,7	4 929,9	1 750 342	355
YHTEENSÄ	6 396	100,0	156 888	100,0	47 767 878	100,0	11 273 563	100,0	24,5	7 468	304

39 MUU VALMISTUS  
ANNAN TILLVERKNING

...	4	82,4	679	12,2	142 818	11,6	20 653	6,6	1,2	245	210
5	9	6,3	287	5,1	59 502	4,8	15 168	4,8	6,4	1 322	208
10	19	3,8	351	6,3	72 864	5,9	22 862	7,3	13,0	2 699	208
20	49	4,5	945	17,0	212 861	17,3	55 321	17,5	29,5	6 662	225
50	99	1,7	877	15,7	206 686	16,8	57 153	18,2	73,1	17 224	236
100	199	0,4	566	10,2	102 124	8,3	31 330	10,0	188,7	34 041	180
200	499	0,7	1 355	24,3	298 836	24,3	78 627	25,1	271,0	59 767	221
500	999	0,1	513	9,2	132 456	10,8	32 201	10,3	513,0	132 456	258
1000 +	-	-	-	-	-	-	-	-	-	-	-
YHTEENSÄ	709	100,0	5 572	100,0	1 228 147	100,0	313 315	100,0	7,9	1 732	220

TILASTOKESKUS  
YR04. YRITYKSET TOIMIALOITTAIN JA HENKILÖSTÖN SUURUUSLUOKITTAIN VUONNA 1984  
FÖRETAGEN ENLIGT NÄRINGSGRÄN OCH PERSONALENS STORLEK ÅR 1984  
ENTERPRISES CLASSIFIED BY BRANCH AND BY SIZE OF PERSONNEL 1984

TOIMIALA, HENKILÖSTÖN SUURUUSLUOKKA, PERSONALENS STORLEK BRANCH, SIZE OF PERSONNEL	YRI- TYKSIÄ FÖRETAG		HENKI- LÖSTÖ PERSONAL		LIKEVAIHTO		PALKAT		%	HENKIL./ YRITYS PERS./ FÖRETAG		LIIKEV./ YRITYS OMSÄTTN./ FÖRETAG		LIIKEV./ HENKIL. OMSÄTTN./ PERSONAL	
	ENTER- PRISES	PERSON- NEL	%	PERSON- NEL	%	OMSÄTTNING TURNOVER	WAGES AND SALARIES	(1000 MK)		PERSONS/ ENTERPR.	(1000 MK)	PERSON TURNOVER/ PERSON	(1000 MK)		
4	262	377	62,5	377	2,6	340 543	25 298	2,2	1,4	1 300	904	3 789	3 000	904	
5	46	308	11,0	308	2,1	174 297	22 699	2,0	6,7	3 789	565	9 082	3 789	565	
10	33	484	7,9	484	3,3	299 694	32 590	2,8	14,7	9 082	619	16 972	9 082	619	
20	39	1 172	9,3	1 172	8,0	661 900	84 619	7,3	30,1	16 972	743	54 435	16 972	743	
50	14	1 026	3,3	1 026	7,0	762 096	74 085	6,4	73,3	54 435	609	90 382	54 435	609	
100	11	1 633	2,6	1 633	11,2	994 199	120 871	10,4	148,5	90 382	912	343 882	90 382	912	
200	11	4 146	2,6	4 146	28,4	3 782 700	344 860	29,8	376,9	343 882	798	435 526	343 882	798	
500	2	1 092	0,5	1 092	7,5	871 051	90 177	7,8	546,0	435 526	826	435 526	435 526	826	
1000 +	1	4 351	0,2	4 351	29,8	3 593 516	363 780	31,4	4 351,0	3 593 516	826	3 593 516	3 593 516	826	
YHTEENSÄ	419	14 589	100,0	14 589	100,0	11 479 996	1 158 979	100,0	34,8	27 399	787	27 399	27 399	787	

41 SÄHKÖ-, KAASU- JA VES  
EL-, GAS- OCH VÄRMEFÖ

5	194	284	59,1	284	2,0	305 510	19 004	1,7	1,5	1 575	1 077	1 575	1 575	1 077
10	29	192	8,8	192	1,3	143 870	14 287	1,3	6,6	4 961	748	4 961	4 961	748
20	38	413	8,5	413	2,9	286 391	28 440	2,5	14,8	10 228	693	10 228	10 228	693
50	14	1 147	4,3	1 147	8,0	651 078	82 417	7,2	30,2	17 134	567	17 134	17 134	567
100	11	1 026	3,4	1 026	7,2	762 096	74 085	6,5	73,3	54 435	743	54 435	54 435	743
200	11	1 633	3,4	1 633	11,4	994 199	120 871	10,6	148,5	90 382	609	90 382	90 382	609
500	2	4 146	0,6	4 146	29,0	3 782 700	344 860	30,3	376,9	343 882	912	343 882	343 882	912
1000 +	1	1 092	0,3	1 092	7,6	871 051	90 177	7,9	546,0	435 526	798	435 526	435 526	798
YHTEENSÄ	328	14 284	100,0	14 284	100,0	11 390 411	1 137 921	100,0	43,5	34 727	797	34 727	34 727	797

42 VEDEN PUHDISTUS JA JA  
VATTENFÖRSÖRJNING

5	68	93	74,7	93	30,5	35 033	6 294	29,9	1,4	515	377	515	515	377
10	17	116	18,7	116	38,1	30 427	8 412	39,9	6,8	1 790	262	1 790	1 790	262
20	5	71	5,5	71	23,2	13 303	4 150	19,7	14,2	2 661	188	2 661	2 661	188
50	1	25	1,1	25	8,2	10 822	2 202	10,5	25,0	10 822	433	10 822	10 822	433
100	-	-	-	-	-	-	-	-	-	-	-	-	-	-
200	-	-	-	-	-	-	-	-	-	-	-	-	-	-
500	-	-	-	-	-	-	-	-	-	-	-	-	-	-
1000 +	-	-	-	-	-	-	-	-	-	-	-	-	-	-
YHTEENSÄ	91	305	100,0	305	100,0	89 585	21 058	100,0	3,3	984	294	984	984	294

TILASTOKESKUS  
 YR04. YRITYKSET TOIMIALOITTAIN JA HENKILÖSTÖN SUURUUSLUOKITTAIN VUONNA 1984  
 FÖRETAGEN ENLIGT NÄRINGSGREN OCH PERSONALENS STORLEK ÅR 1984  
 ENTERPRISES CLASSIFIED BY BRANCH AND BY SIZE OF PERSONNEL 1984

TOIMIALA, HENKILÖSTÖN SUURUUSLUOKKA NÄRINGSGREN, PERSONALENS STORLEK BRANCH, SIZE OF PERSONNEL	YRI- TYKSIÄ FÖRETAG ENTER- PRISES	%	HENKI- LÖSTÖ PERSONAL PERSON-NEL	%	LIIVEVAIHTO OMSÄTTNING TURNOVER (1000 MK)	%	PALKAT LÖNER WAGES AND SALARIES (1000 MK)	%	HENKIL./ YRITYS. PERS./ FÖRETAG PERSONS/ ENTERPR. (1000 MK)	LIIVEV./ YRITYS. OMSÄTTN./ FÖRETAG TURNOVER/ ENTERPR. (1000 MK)	LIIVEV./ HENKIL. OMSÄTTN./ PERSONAL TURNOVER/ PERSON (1000 MK)
4	5 209	56,7	9 989	8,1	2 903 326	6,7	504 661	6,0	1,9	557	291
5	1 809	19,7	11 736	9,6	3 079 290	7,1	752 530	9,0	6,5	1 702	262
10	1 180	12,9	15 794	12,9	4 552 629	10,5	1 075 580	12,8	13,4	3 858	288
20	673	7,3	19 674	16,1	5 325 655	12,3	1 372 325	16,3	29,2	7 913	271
50	175	1,9	11 677	9,5	3 954 225	9,1	828 131	9,9	66,7	22 596	339
100	86	0,9	11 578	9,4	4 007 620	9,2	834 297	9,9	134,6	46 600	346
200	29	0,3	9 328	7,6	4 669 304	10,8	672 367	8,0	321,7	161 010	501
500	10	0,1	7 877	6,4	3 798 932	8,8	594 632	7,1	787,7	379 893	482
1000 +	10	0,1	24 908	20,3	11 043 166	25,5	1 760 506	21,0	2 490,8	1 104 317	443
YHTEENSÄ	9 181	100,0	122 561	100,0	43 334 147	100,0	8 395 029	100,0	13,3	4 720	354

50 ERITTELEMÄTÖN RAKENNU  
OSPECIFISERAD BYGGNAD

4	-	-	-	-	-	-	-	-	-	-	-
5	3	75,0	41	45,1	14 654	40,6	2 305	41,9	13,7	4 885	357
10	-	-	-	-	-	-	-	-	-	-	-
20	1	25,0	50	54,9	21 465	59,4	3 190	58,1	50,0	21 465	429
50	-	-	-	-	-	-	-	-	-	-	-
100	-	-	-	-	-	-	-	-	-	-	-
200	-	-	-	-	-	-	-	-	-	-	-
500	-	-	-	-	-	-	-	-	-	-	-
1000 +	-	-	-	-	-	-	-	-	-	-	-
YHTEENSÄ	4	100,0	91	100,0	36 119	100,0	5 495	100,0	22,8	9 030	397

51 TALONRAKENNUSTOIMINTA  
HUSBYGGNADSVVERKSAMHET

4	4 180	55,9	7 612	7,2	2 299 221	6,0	398 084	5,4	1,8	550	302
5	1 427	19,1	9 331	8,8	2 528 653	6,6	621 750	8,5	6,5	1 772	271
10	1 004	13,4	13 506	12,7	3 981 769	10,4	930 772	12,7	13,5	3 966	285
20	592	7,9	17 373	16,3	4 637 586	12,1	1 214 647	16,5	29,3	7 834	267
50	151	2,0	10 116	9,5	3 476 479	9,1	720 093	9,8	67,0	23 023	344
100	77	1,0	10 392	9,8	3 532 368	9,2	743 762	10,1	135,0	45 875	340
200	27	0,4	8 769	8,3	4 480 751	11,7	634 898	8,6	324,8	165 954	511
500	9	0,1	6 929	6,5	3 261 359	8,5	523 047	7,1	769,9	362 373	471
1000 +	9	0,1	22 263	20,9	10 119 693	26,4	1 563 053	21,3	2 473,7	1 124 410	455
YHTEENSÄ	7 476	100,0	106 291	100,0	38 317 879	100,0	7 350 106	100,0	14,2	5 125	361

7.4.1987

TILASTOKESKUS  
YR04. YRITYKSET TOIMIALOITTAIN JA HENKILÖSTÖN SUURUUSLUOKITTAIN VUONNA 1984  
FÖRETAGEN ENLIGT NÄRINGSGRÉN OCH PERSONALENS STÖRLEK ÅR 1984  
ENTERPRISES CLASSIFIED BY BRANCH AND BY SIZE OF PERSONNEL 1984

TOIMIALA, HENKILÖSTÖN SUURUUSLUOKKA NÄRINGSGRÉN, PERSONALENS STÖRLEK, SIZE OF PERSONNEL	YRI- TYKSIÄ FÖRETAG ENTER- PRISES	%	HENKI- LÖSTÖ PERSONAL PERSON- NEL	%	LIIKEVAIHTO OMSÄTTNING TURNOVER (1000 MK)	%	PALKAT LÖNER WAGES AND SALARIES (1000 MK)	%	HENKIL./ YRITYS PERS./ FÖRETAG PERSONS/ ENTERPR. (1000 MK)	LIIKEV./ YRITYS OMSÄTTN./ FÖRETAG TURNOVER/ ENTERPR. (1000 MK)	LIIKEV./ HENKIL. OMSÄTTN./ PERSONAL TURNOVER/ PERSON (1000 MK)
5 ... 4	1 029	60,5	2 377	14,7	604 105	12,1	106 577	10,3	2,3	587	254
5 ... 9	382	22,5	2 405	14,9	550 637	11,1	130 780	12,6	6,3	1 441	229
10 ... 19	173	10,2	2 246	13,9	556 206	11,2	142 503	13,7	28,4	3 215	248
20 ... 49	81	4,8	2 302	14,2	688 069	13,8	157 678	15,2	65,7	8 495	299
50 ... 99	23	1,4	1 511	9,3	456 281	9,2	104 848	10,1	131,8	19 838	302
100 ... 199	9	0,5	1 186	7,3	475 252	9,5	90 535	8,7	279,5	52 806	401
200 ... 499	2	0,1	559	3,5	188 553	3,8	37 469	3,6	948,0	94 277	337
500 ... 999	1	0,1	948	5,9	537 573	10,8	71 585	6,9	2 645,0	537 573	567
1000 +	1	0,1	2 645	16,3	923 473	18,5	197 453	19,0	2 645,0	923 473	349
YHTEENSÄ	1 701	100,0	16 179	100,0	4 980 149	100,0	1 039 428	100,0	9,5	2 928	308

52 MAA- JA VESIRAKENNUST  
ANLÄGGNINGSVERSAMHET

6 TUKKU-, VÄHITT.KAUPPA,  
VARUHANDEL, RESTAURANG

5 ... 4	29 568	77,0	44 154	14,0	24 210 918	9,9	1 564 503	7,9	1,5	819	548
5 ... 9	4 630	12,1	29 570	9,4	19 716 537	8,1	1 704 269	8,6	6,4	4 258	667
10 ... 19	2 447	6,4	32 241	10,2	19 908 842	8,2	1 985 886	10,1	13,2	8 136	618
20 ... 49	1 159	3,0	34 193	10,8	22 034 907	9,0	2 227 365	11,3	29,5	19 012	644
50 ... 99	324	0,8	21 731	6,9	16 530 152	6,8	1 544 193	7,8	67,1	51 019	761
100 ... 199	133	0,3	18 359	5,8	14 996 250	6,2	1 330 794	6,7	138,0	112 754	817
200 ... 499	78	0,2	23 621	7,5	25 231 105	10,4	1 706 488	8,7	302,8	323 476	1 068
500 ... 999	38	0,1	24 770	7,8	23 738 656	9,7	1 757 025	8,9	651,8	624 701	958
1000 +	29	0,1	86 921	27,5	77 185 430	31,7	5 901 755	29,9	2 997,3	2 661 567	888
YHTEENSÄ	38 406	100,0	315 561	100,0	243 552 797	100,0	19 722 278	100,0	8,2	6 342	772

60 ERITT. KAUPPA, RAVITSE  
OSPECIF. HANDEL, RESTA

5 ... 4	92	38,7	247	1,7	200 580	1,8	9 308	0,9	2,7	2 180	811
5 ... 9	55	23,1	332	2,3	227 177	2,1	14 865	1,4	6,0	4 130	684
10 ... 19	32	13,4	410	2,8	276 595	2,5	22 312	2,2	12,8	8 644	675
20 ... 49	24	10,1	785	5,4	440 403	4,0	48 136	4,6	32,7	18 350	561
50 ... 99	17	7,1	1 261	8,7	847 932	7,7	79 903	7,7	74,2	49 878	672
100 ... 199	6	2,5	1 895	6,2	736 800	6,7	56 027	5,4	149,2	122 800	823
200 ... 499	3	1,3	1 227	8,5	962 613	8,8	89 945	8,7	409,0	320 871	785
500 ... 999	5	2,1	3 549	24,6	2 110 009	19,2	251 234	24,2	709,8	422 002	595
1000 +	4	1,7	5 731	39,7	5 192 733	47,2	465 461	44,9	1 432,8	1 298 183	906
YHTEENSÄ	238	100,0	14 438	100,0	10 994 842	100,0	1 037 191	100,0	60,7	46 197	762

TILASTOKESKUS  
 YR04. YRITYKSET TOIMIALOITTAIN JA HENKILÖSTÖN SUURUUSLUOKITTAIN VUONNA 1984  
 FÖRETAGEN ENLIGT NÄRINGSGRN OCH PERSONALENS STORLEK ÅR 1984  
 ENTERPRISES CLASSIFIED BY BRANCH AND BY SIZE OF PERSONNEL 1984

TOIMIALA, HENKILÖSTÖN SUURUUSLUOKKA NÄRINGSGRN, PERSONALENS STORLEK BRANCH, SIZE OF PERSONNEL	YRI- TYKSIÄ FÖRETAG	HENKI- LÖSTÖ PERSONAL	%	LIIKEVAIHTO	%	PALKAT LÖNER WAGES AND SALARIES (1000 MK)	%	HENKIL./ YRITYS PERS./ FÖRETAG PERSONS/ ENTERPR.	LIKEV./ YRITYS OMSÄTTN./ FÖRETAG TURNOVER/ ENTERPR. (1000 MK)	LIKEV./ HENKIL. OMSÄTTN./ PERSONAL TURNOVER/ PERSON (1000 MK)
5000 +	5	71,2	6,9	6 250 871	4,9	430 414	5,3	1,3	1 202	891
1000	899	12,3	5,7	5 635 980	4,4	469 725	5,8	6,5	6 269	971
500	631	8,6	8,2	6 943 354	5,4	680 107	8,4	13,2	11 004	836
200	323	4,4	9,6	8 549 838	6,7	824 818	10,2	30,2	26 470	877
100	133	1,8	8,8	9 158 991	7,2	784 525	9,7	67,5	68 865	1 020
50	56	0,8	7,8	9 536 489	7,5	699 388	8,7	141,7	170 294	1 202
200	39	0,5	11,3	18 488 621	14,5	978 623	12,1	294,2	474 067	1 611
100	15	0,2	9,4	15 552 236	12,2	807 088	10,0	638,7	1 036 816	1 623
500	9	0,1	32,4	47 476 684	37,2	2 404 668	29,8	3 667,0	5 275 187	1 439
YHTEENSÄ	7 306	100,0	101 849	127 593 064	100,0	8 079 356	100,0	13,9	17 464	1 253
5000 +	20	79,3	19,0	16 247 635	16,8	936 933	10,9	1,5	791	529
1000	3 066	11,8	12,1	12 885 164	13,4	1 019 730	11,9	6,4	4 203	660
500	1	4,36	11,6	11 602 298	12,0	1 023 171	11,9	13,1	8 080	616
200	603	2,3	10,8	11 813 648	12,2	992 349	11,6	28,9	19 591	677
100	136	0,5	5,6	6 090 057	6,3	532 478	6,2	66,6	44 780	673
50	52	0,2	4,4	4 250 708	4,4	424 377	5,0	136,6	81 744	598
200	29	0,1	5,5	5 298 432	5,5	513 838	6,0	306,9	182 705	595
500	16	0,1	6,6	5 874 020	6,1	634 627	7,4	662,9	367 126	554
1000 +	11	0,0	24,5	22 400 360	23,2	2 493 632	29,1	3 596,9	2 036 396	566
YHTEENSÄ	25 897	100,0	161 728	96 462 322	100,0	8 571 135	100,0	6,2	3 725	596
5000 +	3	72,7	16,5	1 511 832	17,8	187 848	9,2	1,7	406	244
1000	610	12,3	10,4	968 216	11,4	199 949	9,8	6,4	1 587	247
500	348	7,0	12,5	1 086 595	12,8	260 296	12,8	13,5	3 122	231
200	209	4,2	16,5	1 231 018	14,5	362 062	17,8	29,7	5 890	198
100	38	0,8	6,5	433 172	5,1	147 287	7,2	64,1	11 399	178
50	19	0,4	6,5	472 253	5,6	151 002	7,4	127,5	24 855	195
200	7	0,1	5,4	481 082	5,7	124 082	6,1	288,4	68 777	238
500	2	0,0	2,8	202 391	2,4	64 076	3,1	517,5	101 196	196
1000 +	5	0,1	23,0	2 115 653	24,9	537 994	26,4	1 724,2	423 131	245
YHTEENSÄ	4 965	100,0	37 547	8 502 569	100,0	2 034 596	100,0	7,6	1 713	226

TILASTOKESKUS  
YRITYKSET TOIMIALOITTAIN JA HENKILÖSTÖN SUURUUSLUOKITTAIN VUONNA 1984  
FÖRETAGEN ENLIGT NÄRINGSGRÄN OCH PERSONALENS STORLEK ÅR 1984  
ENTERPRISES CLASSIFIED BY BRANCH AND BY SIZE OF PERSONNEL 1984

TOIMIALA, HENKILÖSTÖN SUURUUSLUOKKA NÄRINGSGRÄN, PERSONALENS STORLEK BRANCH, SIZE OF PERSONNEL	YRI- TYKSIÄ FÖRETAG ENTER- PRISES	%	HENKI- LÖSTÖ PERSONAL PERSON-NEL	%	LIKEVAIHTO OMSÄTTNING TURNOVER (1000 MK)	%	PALKAT LÖNER WAGES AND SALARIES (1000 MK)	%	HENKIL./ YRITYS/ FÖRETAG PERSONS/ ENTERPR. (1000 MK)	LIKEV./ YRITYS/ OMSÄTTN./ FÖRETAG TURNOVER/ ENTERPR. (1000 MK)	LIKEV./ HENKIL./ OMSÄTTN./ PERSONAL TURNOVER/ PERSON (1000 MK)
---	---	---	---	---	---	---	---	---	---	--	--

7 KULJ.: VARASTOINTI JA  
SAMFÄRDSEL, POST- OCH

4	396	68,0	7 472	10,1	2 167 258	11,2	403 221	7,6	1,7	493	290
5	1 126	17,4	7 247	9,8	1 813 984	9,4	429 815	8,1	6,4	1 611	250
10	424	6,6	5 710	7,7	1 358 068	7,0	376 460	7,1	13,5	3 203	238
20	303	4,7	8 790	11,9	1 911 297	9,9	593 888	11,2	29,0	6 308	217
50	106	1,6	7 199	9,7	1 616 578	8,4	517 208	9,8	67,9	15 251	225
100	54	0,8	7 514	10,2	1 752 587	9,1	536 712	10,2	139,2	32 455	233
200	40	0,6	11 458	15,5	2 334 851	12,1	824 328	15,6	286,4	58 371	204
500	8	0,1	4 962	6,7	937 543	4,8	380 919	7,2	620,3	117 193	189
1000 +	7	0,1	13 570	18,4	5 448 837	28,2	1 219 601	23,1	1 938,6	778 405	402
YHTEENSÄ	6 464	100,0	73 922	100,0	19 341 003	100,0	5 282 152	100,0	11,4	2 992	262

71 KULJETUS  
SAMFÄRDSEL

4	394	68,6	7 467	11,3	2 166 956	12,2	402 791	8,5	1,7	493	290
5	1 123	17,5	7 231	11,0	1 810 995	10,2	428 713	9,1	6,4	1 613	250
10	412	6,4	5 541	8,4	1 330 565	7,5	366 850	7,8	13,4	3 230	240
20	287	4,5	8 288	12,6	1 816 933	10,3	562 567	11,9	28,9	6 331	219
50	93	1,5	6 227	9,5	1 432 677	8,1	456 126	9,7	67,0	15 405	230
100	50	0,8	6 865	10,4	1 616 595	9,1	497 047	10,5	137,3	32 332	235
200	34	0,5	9 859	15,0	2 036 094	11,5	728 655	15,4	290,0	59 885	207
500	6	0,1	3 860	5,9	736 175	4,2	299 695	6,8	643,3	122 696	191
1000 +	6	0,1	10 541	16,0	4 777 343	27,0	983 352	20,8	1 756,8	796 224	453
YHTEENSÄ	6 405	100,0	65 879	100,0	17 724 333	100,0	4 725 796	100,0	10,3	2 767	269

72 TIETOLIIKENNE  
POST- OCH TELEKOMMUNI

4	2	3,4	5	0,1	302	0,0	430	0,1	2,3	151	66
5	3	5,1	17	0,2	2 989	0,2	1 102	0,2	5,5	996	180
10	12	20,3	169	2,1	27 503	1,7	9 610	1,7	14,1	2 292	163
20	16	27,1	501	6,2	94 364	5,8	31 321	5,6	31,3	5 898	188
50	13	22,0	972	12,1	183 901	11,4	61 082	11,0	74,8	14 146	189
100	4	6,8	649	8,1	135 992	8,4	39 665	7,1	162,3	33 998	209
200	6	10,2	1 599	19,9	298 757	18,5	95 565	17,2	266,5	49 793	187
500	2	3,4	1 102	13,7	201 368	12,5	81 224	14,6	551,0	100 684	183
1000 +	1	1,7	3 029	37,7	671 494	41,5	236 249	42,5	3 029,0	671 494	222
YHTEENSÄ	59	100,0	8 042	100,0	1 616 670	100,0	556 356	100,0	136,3	27 401	201

TILASTOKESKUS  
YR04. YRITYKSET TOIMIALOITTAIN JA HENKILÖSTÖN SUURUUSLUOKITTAIN VUONNA 1984  
FÖRETAGEN ENLIGT NÄRINGSGRN OCH PERSONALENS STORLEK ÅR 1984  
ENTERPRISES CLASSIFIED BY BRANCH AND BY SIZE OF PERSONNEL 1984

TOIMIALA, HENKILÖSTÖN SUURUUSLUOKKA NÄRINGSGRN, PERSONALENS STORLEK BRANCH, SIZE OF PERSONNEL	YRI- TYKSIÄ FÖRETAG ENTER- PRISES	%	HENKI- LÖSTÖ PERSONAL PERSON- NEL	%	LIIVEVAIHTO OMSÄTTNING TURNOVER (1000 MK)	%	PALKAT LÖNER WAGES AND SALARIES (1000 MK)	%	HENKIL./ YRITYS/ PERS./ FÖRETAG PERSONS/ ENTERPR. (1000 MK)	LIIVEV./ YRITYS/ OMSÄTTN./ FÖRETAG TURNOVER/ ENTERPR. (1000 MK)	LIIVEV./ HENKIL./ OMSÄTTN./ PERSONAL TURNOVER/ PERSON (1000 MK)
...	4	66,0	9 093	8,6	1 944 370	15,7	634 331	7,3	1,5	331	214
5	1 421	16,0	9 243	8,7	1 723 126	13,9	705 743	8,1	6,5	1 213	186
10	858	9,6	11 380	10,7	1 776 629	14,4	905 565	10,4	13,3	2 071	156
20	472	5,3	13 788	13,0	1 662 755	13,4	1 109 258	12,7	29,2	8 938	121
50	146	1,6	10 026	9,4	1 305 017	10,5	813 836	9,3	68,7	20 685	130
100	74	0,8	10 082	9,5	1 530 656	12,4	868 829	10,0	136,2	24 706	152
200	34	0,4	9 898	9,3	1 840 013	6,8	829 010	9,5	291,1	164 547	85
500	9	0,1	6 299	5,9	1 480 922	12,0	626 214	7,2	699,9	11 500	235
1000 +	10	0,1	26 416	24,9	1 114 996	0,9	2 236 650	25,6	2 641,6	1 391	4
YHTEENSÄ	8 899	100,0	106 227	100,0	12 378 484	100,0	8 729 436	100,0	11,9	1 391	117

81 RAHOITUSTOIMINTA  
FINANSIERINGSVERKSAMH

...	4	11,6	209	0,5	-	-	15 676	0,5	2,4	-	-
5	169	22,8	1 186	2,9	-	-	86 855	2,7	7,0	-	-
10	218	29,4	2 965	7,3	-	-	220 603	6,9	13,6	-	-
20	172	23,2	4 923	12,2	-	-	369 614	11,5	28,6	-	-
50	50	6,7	3 568	8,8	-	-	269 692	8,4	71,4	-	-
100	23	3,1	3 055	7,6	-	-	227 763	7,1	132,8	-	-
200	16	2,2	4 637	11,5	-	-	347 159	10,8	289,8	-	-
500	1	0,1	642	1,6	-	-	45 233	1,4	642,0	-	-
1000 +	6	0,8	19 236	47,6	-	-	1 624 219	50,6	3 206,1	-	-
YHTEENSÄ	741	100,0	40 423	100,0	-	-	3 206 814	100,0	54,6	-	-

82 VAKUUTUSTOIMINTA  
FÖRSÄKRINGSVERKSAMHET

...	4	70,3	244	2,1	-	-	22 469	2,0	1,8	-	-
5	16	8,2	100	0,8	-	-	9 181	0,8	6,3	-	-
10	13	6,7	192	1,6	-	-	19 389	1,7	14,8	-	-
20	5	2,6	173	1,5	-	-	15 991	1,4	34,6	-	-
50	5	2,6	281	2,4	-	-	30 875	2,8	56,2	-	-
100	8	4,1	1 257	10,7	-	-	121 873	10,9	157,1	-	-
200	5	2,6	1 585	13,4	-	-	147 608	13,2	317,0	-	-
500	3	1,5	2 196	18,6	-	-	215 697	19,3	732,1	-	-
1000 +	3	1,5	5 774	48,9	-	-	534 466	47,8	1 924,7	-	-
YHTEENSÄ	195	100,0	11 802	100,0	-	-	1 117 549	100,0	60,5	-	-

TILASTOKESKUS  
 YR04. YRITYKSET TOIMIALOITTAIN JA HENKILÖSTÖN SUURUUSLUOKITTAIN VUONNA 1984  
 FÖRETAGEN ENLIGT NÄRINGSGRN OCH PERSONALENS STORLEK ÅR 1984  
 ENTERPRISES CLASSIFIED BY BRANCH AND BY SIZE OF PERSONNEL 1984

TOIMIALA, HENKILÖSTÖN SUURUUSLUOKKA NÄRINGSGRN, PERSONALENS STORLEK BRANCH, SIZE OF PERSONNEL	YRI- TYKSIX FÖRETAG	HENKI- LÖSTÖ PERSONAL	%	LIKEVAIHTO OMSÄTTNING	%	PALKAT LÖNER WAGES AND SALARIES (1000 MK)	HENKIL./ YRITYS PERS./ FÖRETAG PERSONS/ ENTERPR. (1000 MK)	LIKEV./ YRITYS OMSÄTTN./ FÖRETAG TURNOVER/ ENTERPR. (1000 MK)	LIKEV./ HENKIL. OMSÄTTN./ PERSONAL TURNOVER/ PERSON (1000 MK)
--	---------------------------	-----------------------------	---	--------------------------	---	---	--	---	---

83 KIINTEISTÖ- JA LIIKE-  
FASTIGHETS- OCH UPPDR

4	5 552	8 640	16,0	1 944 370	15,7	596 186	1,5	344	225
9	1 236	7 957	14,7	1 723 126	13,9	609 707	6,4	1 394	217
19	627	8 223	15,2	1 776 629	14,4	665 573	13,1	2 834	216
49	295	8 693	16,1	1 662 755	13,4	723 653	29,5	5 636	191
99	91	6 177	11,4	1 305 017	10,5	513 269	67,9	14 341	211
199	43	5 770	10,7	1 530 656	12,4	519 193	134,2	35 597	265
499	13	3 676	6,8	840 013	6,8	334 243	282,8	64 616	229
999	5	3 461	6,4	1 480 922	12,0	365 284	692,2	296 184	428
1000 +	1	1 406	2,6	114 996	0,9	77 965	1 406,0	114 996	82
YHTEENSÄ	7 963	54 002	100,0	12 378 484	100,0	4 405 073	6,8	1 555	229

9 YHTEISKUNNALL. JA HEN  
SAMHÄLLS- OCH PERSONL

4	9 032	13 443	24,7	2 398 382	21,3	504 610	1,5	266	178
9	1 303	8 092	14,9	1 347 482	12,0	463 465	6,2	1 034	167
19	416	5 370	9,9	864 332	7,7	327 763	12,9	2 078	161
49	162	4 746	8,7	697 660	6,2	297 487	29,3	4 307	147
99	63	4 290	7,9	633 326	5,6	273 898	68,1	10 053	148
199	19	2 405	4,4	312 711	2,8	180 215	126,6	16 458	130
499	10	2 769	5,1	415 834	3,7	163 583	276,9	41 583	150
999	4	2 438	4,5	2 455 405	21,8	167 850	609,5	613 851	1 007
1000 +	4	10 875	20,0	2 139 955	19,0	788 938	2 718,8	534 989	197
YHTEENSÄ	11 013	54 428	100,0	11 265 087	100,0	3 167 809	4,9	1 023	207

90 ERITT. YHTEISKUNN. JA  
OSPECIF. SAMHÄLLS- OC

4	14	42	27,3	4 220	20,4	1 865	3,0	301	100
9	7	41	26,7	4 881	23,6	2 307	5,9	697	118
19	2	30	19,4	6 841	33,1	1 724	15,0	3 421	228
49	1	41	26,6	4 741	23,2	1 777	41,0	4 741	116
99	-	-	-	-	-	-	-	-	-
199	-	-	-	-	-	-	-	-	-
499	-	-	-	-	-	-	-	-	-
999	-	-	-	-	-	-	-	-	-
1000 +	-	-	-	-	-	-	-	-	-
YHTEENSÄ	24	154	100,0	20 683	100,0	7 673	6,4	862	134

TILASTOKESKUS  
 YR04. YRITYKSET TOIMIALOITTAIN JA HENKILÖSTÖN SUURUUSLUOKITTAIN VUONNA 1984  
 FÖRETAGEN ENLIGT NÄRINGSGRÄN OCH PERSONALENS STORLEK ÅR 1984  
 ENTERPRISES CLASSIFIED BY BRANCH AND BY SIZE OF PERSONNEL 1984

TOIMIALA, HENKILÖSTÖN SUURUUSLUOKKA NÄRINGSGRÄN, PERSONALENS STORLEK, SIZE OF BRANCH, SIZE OF PERSONNEL	YRI- TYKSIÄ FÖRETÄG ENTER- PRISES	%	HENKI- LÖSTÖ PERSONAL PERSON- NEL	%	LIIKEVAIHTO		%	PALKAT		%	HENKIL./ YRITYS/ PERS./ FÖRETÄG PERSONS/ ENTERPR. (1000 MK)	LIIKEV./ YRITYS/ OMSÄTTN./ FÖRETÄG TURNOVER/ ENTERPR. (1000 MK)	LIIKEV./ HENKIL. OMSÄTTN./ PERSONAL TURNOVER/ PERSON (1000 MK)
					OMSÄTTNING	TURNOVER (1000 MK)		LÖNER	WAGES AND SALARIES (1000 MK)				
92 PUHTAANAPITO RENHÄLLNING													
...	4				93 305	7,6		26 316	4,2		2,0	286	141
5 ...	9	51,8	661	5,2	128 060	10,4		50 870	8,1		6,3	826	131
10 ...	19	24,6	974	7,7	141 086	11,5		62 877	10,0		13,4	1 764	132
20 ...	49	12,7	1 073	8,5	137 927	11,2		63 608	10,2		29,2	3 364	115
50 ...	99	6,5	1 197	9,5	96 315	7,8		51 730	8,3		67,0	6 421	96
100 ...	199	2,4	1 004	8,0	27 302	2,2		18 302	2,9		107,0	9 101	85
200 ...	499	0,5	321	2,5	122 424	9,9		65 492	10,5		254,0	24 485	95
500 ...	999	0,8	1 270	10,1	82 796	6,7		55 344	8,8		610,0	41 398	68
1000 +	2	0,3	1 220	9,7	402 528	32,7		231 549	37,0		2 436,5	201 264	83
YHTEENSÄ	629	100,0	12 594	100,0	1 231 743	100,0		626 088	100,0		20,0	1 958	98

93 OPETUS, TUTKIMUS, TER  
 UNDERVÍSNING, FORSKNING

...	4				397 242	27,3		154 649	19,8		1,8	260	140
5 ...	9	69,4	2 829	24,7	399 083	27,4		178 520	22,9		6,2	842	137
10 ...	19	21,5	2 921	25,5	233 796	16,1		111 742	14,3		12,7	1 745	138
20 ...	49	6,1	1 696	14,8	103 444	7,1		87 837	11,3		29,2	2 652	91
50 ...	99	1,8	1 138	9,9	149 589	10,3		101 571	13,0		68,1	7 873	116
100 ...	199	0,9	1 293	11,3	71 531	4,9		99 783	12,8		144,9	10 219	71
200 ...	499	0,3	1 014	8,8	101 345	7,0		46 618	6,0		291,5	50 673	174
500 ...	999	0,1	583	5,1	-	-		-	-		-	-	-
1000 +	2	0,1	-	-	-	-		-	-		-	-	-
YHTEENSÄ	2 204	100,0	11 473	100,0	1 456 030	100,0		780 720	100,0		5,2	661	127

94 VIRKISTYKS- JA KULTTUU  
 REKREATIONS-, KULTURE

...	4				269 924	5,2		47 910	5,1		1,3	387	298
5 ...	9	78,0	907	7,7	194 746	3,8		46 948	5,0		6,4	1 820	286
10 ...	19	12,0	680	5,8	140 949	2,7		43 082	4,5		13,3	3 064	231
20 ...	49	5,1	610	5,2	163 685	3,2		49 589	5,2		29,9	6 547	219
50 ...	99	2,8	748	6,4	135 374	2,6		44 633	4,7		78,1	15 042	193
100 ...	199	1,0	703	6,0	120 143	2,3		35 015	3,7		120,2	24 029	200
200 ...	499	0,6	601	5,1	37 249	0,7		10 374	1,1		240,0	37 249	155
500 ...	999	0,1	240	2,0	2 372 609	45,9		112 506	11,9		609,0	1 186 305	948
1000 +	2	0,2	1 218	10,4	1 737 427	33,6		557 389	58,8		3 001,0	868 714	1 289
YHTEENSÄ	895	100,0	11 709	100,0	5 172 106	100,0		947 446	100,0		13,1	5 779	442

TILASTOKESKUS  
YR04. YRITYKSET TOIMIALOITTAIN JA HENKILÖSTÖN SUURUUSLUOKITTAIN VUONNA 1984  
FÖRETAGEN ENLIGT NÄRINGSGRÄN OCH PERSONALENS STORLEK ÅR 1984  
ENTERPRISES CLASSIFIED BY BRANCH AND BY SIZE OF PERSONNEL 1984

TOIMIALA, HENKILÖSTÖN SUURUUSLUOKKA NÄRINGSGRÄN, PERSONALENS STORLEK BRANCH, SIZE OF PERSONNEL	YRI- TYKSIÄ FÖRETAG ENTER- PRISES	%	HENKI- LÖSTÖ PERSONAL PERSON- NEL	%	LIIKEVAIHTO OMSÄTTNING TURNOVER (1000 MK)	%	PALKAT LÖNER WAGES AND SALARIES (1000 MK)	%	HENKIL./ YRITYS PERS./ FÖRETAG PERSONS/ ENTERPR.	LIIKEV./ YRITYS OMSÄTTN./ FÖRETAG TURNOVER/ ENTERPR. (1000 MK)	LIIKEV./ HENKIL. OMSÄTTN./ PERSONAL TURNOVER/ PERSON (1000 MK)
...	4	89,0	9 005	48,7	1 633 691	48,3	273 870	34,0	1,4	253	181
5 ...	9	7,7	3 475	18,8	620 712	18,3	184 820	22,9	6,2	1 108	179
10 ...	19	2,1	1 961	10,6	341 660	10,1	108 338	13,4	12,7	2 219	174
20 ...	49	0,8	1 622	8,8	287 863	8,5	94 676	11,7	29,0	5 140	177
50 ...	99	0,3	1	7,0	252 048	7,4	75 964	9,4	64,4	12 602	196
100 ...	199	0,1	1 469	2,5	93 735	2,8	27 115	3,4	117,3	23 434	200
200 ...	499	0,0	676	3,7	154 816	4,6	41 099	5,1	338,0	77 408	229
500 ...	999	-	-	-	-	-	-	-	-	-	-
1000 +	-	-	-	-	-	-	-	-	-	-	-
YHTEENSÄ	7 261	100,0	18 498	100,0	3 384 525	100,0	805 882	100,0	2,5	466	183

95 KOTITALOUKSIJA PALVELE  
TJÄNSTER TILL HUSHÅLL

TOIMIALA, HENKILÖSTÖN SUURUUSLUOKKA NÄRINGSGRÄN, PERSONALENS STORLEK BRANCH, SIZE OF PERSONNEL	YRI- TYKSIÄ FÖRETAG ENTER- PRISES	%	HENKI- LÖSTÖ PERSONAL PERSON- NEL	%	LIIKEVAIHTO OMSÄTTNING TURNOVER (1000 MK)	%	PALKAT LÖNER WAGES AND SALARIES (1000 MK)	%	HENKIL./ YRITYS PERS./ FÖRETAG PERSONS/ ENTERPR.	LIIKEV./ YRITYS OMSÄTTN./ FÖRETAG TURNOVER/ ENTERPR. (1000 MK)	LIIKEV./ HENKIL. OMSÄTTN./ PERSONAL TURNOVER/ PERSON (1000 MK)
...	4	71,7	103 561	8,4	38 961 901	7,0	4 433 707	5,3	1,5	567	376
5 ...	9	13,5	83 399	6,8	31 890 577	5,7	5 066 145	6,0	6,4	2 460	382
10 ...	19	7,5	96 278	7,8	35 133 311	6,3	6 252 373	7,4	13,3	4 852	365
20 ...	49	4,5	127 831	10,4	44 402 001	7,9	8 533 785	10,1	29,6	10 295	347
50 ...	99	1,4	92 033	7,5	35 531 991	6,4	6 362 118	7,5	67,8	26 184	386
100 ...	199	0,7	93 945	7,7	37 569 371	6,7	6 656 342	7,9	137,7	55 087	400
200 ...	499	0,4	115 908	9,4	57 350 384	10,3	8 439 276	10,0	305,0	150 922	495
500 ...	999	0,1	85 061	6,9	47 500 325	8,5	6 232 741	7,4	691,6	386 182	558
1000 +	131	0,1	428 819	35,0	230 884 648	41,3	32 333 579	38,4	3 273,4	1 762 478	538
YHTEENSÄ	95 920	100,0	1 226 834	100,0	559 224 509	100,0	84 310 066	100,0	12,8	5 830	456

KAIKKI TOIMIALAT  
ALLA NÄRINGSGRÄNAR

TILASTOKESKUS  
 YR12. YRITYKSET TOIMIALAN JA OIKEUDELLISEN MUODON MUKAAN VUONNA 1984  
 FÖRETAGEN ENLIGT NÄRINGSREN OCH JURIDISK FORM ÅR 1984

TOIMIALA, OIKEUDELLINEN MUOTO NÄRINGSREN, JURIDISK FORM	YRI- TYKSIA FÖRETAG	HENKI- LÖSTÖ PERSONAL	LIIKEVAIHTO OMSÄTTNING (1000 MK)	PALKAT LÖNER (1000 MK)	HENKIL./ YRITYS PERS./ FÖRETAG	LIKEV./ YRITYS OMSÄTTN./ FÖRETAG (1000 MK)	LIKEV./ HENKIL. OMSÄTTN./ PERSONAL (1000 MK)
1 MAA-,METSÄ- JA KALATAL JORDBRUK, SKOGSBRUK, F							
LUONNOLLINEN HENKILÖ FYSISK PERSON	1 563	3 180	776 657	150 553	2,0	497	244
AVOIN YHTIÖ ÖPPET BOLAG	540	1 854	493 650	90 519	3,4	914	266
KOMMANDIITTIYHTIÖ KOMMANDITBOLAG	463	1 882	479 268	97 614	4,1	1 035	255
OSAKEYHTIÖ AKTIEBOLAG	236	4 841	1 154 383	324 517	20,5	4 891	238
OSUUSKUNTA ANDELSLAG	10	2 598	1 499 549	167 384	259,8	149 955	577
MUU - ANNAN	306	2 334	361 907	153 637	7,6	1 183	155
YHTEENSÄ - SUMMA	3 118	16 689	4 765 414	984 224	5,4	1 528	286
2 KAIIVOS- JA MUU KAIVANN BRYTNING AV MINERALISK							
LUONNOLLINEN HENKILÖ FYSISK PERSON	39	80	25 445	3 107	2,1	652	318
AVOIN YHTIÖ ÖPPET BOLAG	46	194	58 951	10 642	4,2	1 282	304
KOMMANDIITTIYHTIÖ KOMMANDITBOLAG	92	361	79 490	17 864	3,9	864	220
OSAKEYHTIÖ AKTIEBOLAG	79	3 223	1 095 951	210 833	40,8	13 873	340
OSUUSKUNTA ANDELSLAG	1	-	326	-	-	326	-
MUU - ANNAN	2	1	538	10	0,5	269	489
YHTEENSÄ - SUMMA	259	3 859	1 260 701	242 456	14,9	4 868	327

TILASTOKESKUS  
 YRITYKSET TOIMIALAN JA OIKEUDELLISEN MUODON MUKAAN VUONNA 1984  
 YR12. FÖRETAGEN ENLIGT NÄRINGSREN OCH JURIDISK FORM ÅR 1984

TOIMIALA, OIKEUDELLINEN MUOTO NÄRINGSREN, JURIDISK FORM	YRI- TYKSIÄ FÖRETAG	HENKI- LÖSTÖ PERSONAL	LIIKEVAIHTO OMSÄTTNING (1000 MK)	PALKAT LÖNER (1000 MK)	HENKIL./ YRITYS PERS./ FÖRETAG	LIKEV./ YRITYS OMSÄTTN./ FÖRETAG (1000 MK)	LIKEV./ HENKIL. OMSÄTTN./ PERSONAL (1000 MK)
<b>3 TEOLLISUUS TILLVERKNING</b>							
LUONNOLLINEN HENKILÖ FYSISK PERSON	6 268	10 522	2 106 664	325 726	1,7	336	200
AVOIN YHTIÖ ÖPPET BOLAG	1 445	7 828	1 768 410	425 725	5,4	1 224	226
KOMMANDIITTIYHTIÖ KOMMANDITBOLAG	4 065	32 988	7 262 324	1 833 471	8,1	1 787	220
OSKEYHTIÖ AKTIEBOLAG	6 013	452 392	186 731 796	33 029 188	75,2	31 055	413
OSUUSKUNTA ANDELSLAG	113	14 745	13 865 740	987 918	130,5	122 706	940
MUU - ANNAN	257	523	111 946	25 675	2,0	436	214
<b>YHTEENSÄ - SUMMA</b>	<b>18 161</b>	<b>518 998</b>	<b>211 846 880</b>	<b>36 627 703</b>	<b>28,6</b>	<b>11 665</b>	<b>408</b>
<b>4 SÄHKÖ-, KAASU- JA VESI EL-, GAS- OCH VATTENFÖ</b>							
LUONNOLLINEN HENKILÖ FYSISK PERSON	-	-	-	-	-	-	-
AVOIN YHTIÖ ÖPPET BOLAG	1	1	258	62	0,9	258	287
KOMMANDIITTIYHTIÖ KOMMANDITBOLAG	1	3	10 584	89	3,3	10 584	3 207
OSKEYHTIÖ AKTIEBOLAG	367	14 288	11 334 054	1 137 219	38,9	30 883	793
OSUUSKUNTA ANDELSLAG	48	290	133 436	21 130	6,1	2 780	459
MUU - ANNAN	2	6	1 664	479	3,0	832	273
<b>YHTEENSÄ - SUMMA</b>	<b>419</b>	<b>14 589</b>	<b>11 479 996</b>	<b>1 158 979</b>	<b>34,8</b>	<b>27 399</b>	<b>787</b>

TILASTOKESKUS  
 YR12. YRITYKSET TOIMIALAN JA OIKEUDELLISEN MUODON MUKAAN VUONNA 1984  
 FORETAGEN ENLIGT NÄRINGSREN OCH JURIDISK FORM ÅR 1984

TOIMIALA, OIKEUDELLINEN MUOTO NÄRINGSREN, JURIDISK FORM	YRI- TYKSÄ FÖRETAG	HENKI- LÖSTÖ PERSONAL	LIKEVAIHTO OMSÄTTNING (1000 MK)	PALKAT LÖNER (1000 MK)	HENKIL./ YRITYS PERS./ FÖRETAG	LIKEV./ YRITYS OMSÄTTN./ FÖRETAG (1000 MK)	LIKEV./ HENKIL. OMSÄTTN./ PERSONAL (1000 MK)
<b>5 RAKENNUSTOIMINTA BYGGNADSVERSAMHET</b>							
LUONNOLLINEN HENKILÖ FYSISK PERSON	2 331	7 774	1 923 911	384 115	3,3	825	247
AVOIN YHTIÖ ÖPPET BOLAG	1 052	7 280	1 672 607	440 933	6,9	1 590	230
KOMMANDIITTIYHTIÖ KOMMANDITBOLAG	2 686	23 673	6 054 593	1 504 602	8,8	2 254	256
OSKEYHTIÖ AKTIEBOLAG	3 017	79 971	31 431 652	5 781 189	26,5	10 418	393
OSUUSKUNTA ANDELSLAG	13	3 573	2 176 485	267 467	274,9	167 422	609
MUU - ANNAN	82	290	74 899	16 723	3,5	913	259
<b>YHTEENSÄ - SUMMA</b>	<b>9 181</b>	<b>122 561</b>	<b>43 334 147</b>	<b>8 395 029</b>	<b>13,3</b>	<b>4 720</b>	<b>354</b>
<b>6 TUKKU-, VÄHITT.KAUPPA, R VARUHANDEL, RESTAURANG,</b>							
LUONNOLLINEN HENKILÖ FYSISK PERSON	18 331	42 339	20 706 680	1 287 885	2,3	1 130	489
AVOIN YHTIÖ ÖPPET BOLAG	2 880	9 213	5 197 965	464 848	3,2	1 805	564
KOMMANDIITTIYHTIÖ KOMMANDITBOLAG	7 944	41 140	25 375 873	2 251 613	5,2	3 194	617
OSKEYHTIÖ AKTIEBOLAG	8 338	158 462	143 639 784	11 414 589	19,0	17 227	906
OSUUSKUNTA ANDELSLAG	263	61 813	47 289 576	4 142 993	235,0	179 808	765
MUU - ANNAN	650	2 594	1 342 919	160 350	4,0	2 066	518
<b>YHTEENSÄ - SUMMA</b>	<b>38 406</b>	<b>315 561</b>	<b>243 552 797</b>	<b>19 722 278</b>	<b>8,2</b>	<b>6 342</b>	<b>772</b>

TILASTOKESKUS  
YRITYKSET TOIMIALAN JA OIKEUDELLISEN MUODON MUKAAN VUONNA 1984  
YR12. FÖRETAGEN ENLIGT NÄRINGSREN OCH JURIDISK FORM ÅR 1984

TOIMIALA, OIKEUDELLINEN MUOTO NÄRINGSREN, JURIDISK FORM	YRI- TYKSIA FÖRETAG	HENKI- LÖSTÖ PERSONAL	LIIVEVAIHTO OMSÄTTNING (1000 MK)	PALKAT LÖNER (1000 MK)	HENKIL./ YRITYS/ PERS./ FÖRETAG	LIIVEV./ YRITYS/ OMSÄTTN./ FÖRETAG (1000 MK)	LIIVEV./ HENKIL./ OMSÄTTN./ PERSONAL (1000 MK)
7 KULJ., VARASTOINTI JA SAMFÄRDEL, POST- OCH							
LUONNOLLINEN HENKILÖ FYSISK PERSON	2 941	5 877	1 612 337	299 788	2,0	548	274
AVOIN YHTIÖ ÖPPET BOLAG	664	3 111	694 381	179 156	4,7	1 046	223
KOMMANDIITTIYHTIÖ KOMMANDITBOLAG	1 420	8 971	2 171 598	541 239	6,3	1 529	242
OSAKEYHTIÖ AKTIEBOLAG	1 292	49 781	13 399 981	3 807 181	38,5	10 372	269
OSUUSKUNTA ANDELSLAG	63	1 630	314 942	110 880	25,9	4 999	193
MUU - ANNAN	84	4 552	1 147 764	343 908	54,2	13 664	252
YHTEENSÄ - SUMMA	6 464	73 922	19 341 003	5 282 152	11,4	2 992	262
8 RAHOIT.VAK.KIINT.LIIKE BANK.FÖRSÄKR.FASTIGH.U							
LUONNOLLINEN HENKILÖ FYSISK PERSON	699	1 325	258 208	57 271	1,9	369	195
AVOIN YHTIÖ ÖPPET BOLAG	458	2 382	424 978	176 584	5,2	928	178
KOMMANDIITTIYHTIÖ KOMMANDITBOLAG	1 984	9 609	1 782 614	711 389	4,8	898	186
OSAKEYHTIÖ AKTIEBOLAG	4 816	63 067	9 672 803	5 437 579	13,1	2 008	153
OSUUSKUNTA ANDELSLAG	397	9 423	102 702	695 010	23,7	259	11
MUU - ANNAN	545	20 421	137 179	1 651 603	37,5	252	7
YHTEENSÄ - SUMMA	8 899	106 227	12 378 484	8 729 436	11,9	1 391	117

TILASTOKESKUS  
 YR12. YRITYKSET TOIMIALAN JA OIKEUDELLISEN MUODON MUKAAN VUONNA 1984  
 FÖRETAGEN ENLIGT NÄRINGSGRNEN OCH JURIDISK FORM ÅR 1984

TOIMIALA, OIKEUDELLINEN MUOTO NÄRINGSGRNEN, JURIDISK FORM	YRI- TYKSIÄ FÖRETAG	HENKI- LÖSTÖ PERSONAL	LIIKEVAIHTO OMSÄTTNING (1000 MK)	PALKAT LÖNER (1000 MK)	HENKIL./ YRITYS PERS./ FÖRETAG	LIKEV./ YRITYS OMSÄTTN./ FÖRETAG (1000 MK)	LIKEV./ HENKIL. OMSÄTTN./ PERSONAL (1000 MK)
<b>9 YHTEISKUNNALL. JA HENK SAMHÄLLS- OCH PERSONLI</b>							
LUONNOLLINEN HENKILÖ FYSISK PERSON	5 797	9 215	1 327 779	261 314	1,6	229	144
AVOIN YHTIÖ ÖPPET BOLAG	995	3 361	541 627	166 205	3,4	544	161
KOMMANDIITTIYHTIÖ KOMMANDITBOLAG	2 086	9 675	1 638 172	526 467	4,6	785	169
OSKEYHTIÖ AKTIEBOLAG	1 918	29 317	6 995 684	1 997 863	15,3	3 647	239
OSUUSKUNTA ANDESLAG	13	42	8 453	2 929	3,2	650	202
MUU - ANNAN	204	2 818	753 372	213 031	13,8	3 693	267
<b>YHTEENSÄ - SUMMA</b>	<b>11 013</b>	<b>54 428</b>	<b>11 265 087</b>	<b>3 167 809</b>	<b>4,9</b>	<b>1 023</b>	<b>207</b>
<b>KAIKKI TOIMIALAT ALLA NÄRINGSGRNENAR</b>							
LUONNOLLINEN HENKILÖ FYSISK PERSON	37 969	80 312	28 737 681	2 769 759	2,1	757	358
AVOIN YHTIÖ ÖPPET BOLAG	8 081	35 224	10 852 827	1 954 674	4,4	1 343	308
KOMMANDIITTIYHTIÖ KOMMANDITBOLAG	20 741	128 302	44 854 516	7 484 348	6,2	2 163	350
OSKEYHTIÖ AKTIEBOLAG	26 076	855 342	405 456 088	63 140 158	32,8	15 549	474
OSUUSKUNTA ANDESLAG	921	94 114	65 391 209	6 395 711	102,2	71 000	695
MUU - ANNAN	2 132	33 539	3 932 188	2 565 416	15,7	1 844	117
<b>YHTEENSÄ - SUMMA</b>	<b>95 920</b>	<b>1 226 834</b>	<b>559 224 509</b>	<b>84 310 066</b>	<b>12,8</b>	<b>5 830</b>	<b>456</b>

TILASTOKESKUS  
YR08 YRITYSTEN MARKKINAOSUDET ERÄISSÄ TOIMIALOISSA LIIKEVAIHDOILLA MITATTUNA V. 1984 1)  
FÖRETAGENS MARKNADSANDELAR INOM VISSA NÄRINGSRENNAR ENLIGT OMSÄTTNING ÅR 1984 1)

TOIMIALA	YRI- TYKSIÄ FÖRETAG	HENKI- LÖSTÖ PERSONAL	%	LIIKEVAIHTO OMSÄTTNING (1000 MK)	%	HENKIL./ YRITYS PERS./ FÖRETAG	LIIKEV./ YRITYS OMSÄTTN./ PERSONAL (1000 MK)
31 ELINTARVIKK. JUOMIEN JA LIVSMED.-DRYCKESV.-O.TO							
3 SUURINTA-STÖRSTA	3	4601	8.2	5061239	12.7	1533.6	1100
5 SUURINTA-STÖRSTA	5	7445	13.3	7679236	19.2	1489.0	1031
10 SUURINTA-STÖRSTA	10	13985	24.9	13051539	32.7	1398.5	933
MUUT-ANDRA	1509	42165	75.1	26850101	67.3	27.9	637
YHTEENSÄ-SUMMA	1519	56150	100.0	39901640	100.0		
32 TEKSTIIL, VAATT. JA NAH TEXTIL-, BEKLÄDN-, O.LÄ							
3 SUURINTA-STÖRSTA	3	6560	10.9	1623343	13.8	2186.7	247
5 SUURINTA-STÖRSTA	5	9094	15.2	2217324	18.9	1818.8	244
10 SUURINTA-STÖRSTA	10	13966	23.3	3293326	28.1	1396.6	236
MUUT-ANDRA	2529	45950	76.7	8441797	71.9	18.2	184
YHTEENSÄ-SUMMA	2539	59916	100.0	11735123	100.0		
33 PUUTAVARAN VALMISTUS TRÄVARUTILLVERKNING							
3 SUURINTA-STÖRSTA	3	7674	13.9	2846235	16.7	2558.2	371
5 SUURINTA-STÖRSTA	5	10866	19.6	3871469	22.7	2173.2	356
10 SUURINTA-STÖRSTA	10	14448	26.1	5466057	32.0	1444.8	378
MUUT-ANDRA	3870	40950	73.9	11588818	68.0	10.6	283
YHTEENSÄ-SUMMA	3880	55398	100.0	17054875	100.0		
34 PAPERITEOLL. TUOTT. VALM. PAPPERS- OCH GRAFISK TI							
3 SUURINTA-STÖRSTA	3	14007	17.7	13999583	27.0	4668.9	999
5 SUURINTA-STÖRSTA	5	19348	24.4	18895269	36.4	3869.7	977
10 SUURINTA-STÖRSTA	10	31009	39.1	28586460	55.1	3100.9	922
MUUT-ANDRA	2015	48224	60.9	23308842	44.9	23.9	483
YHTEENSÄ-SUMMA	2025	79233	100.0	51895302	100.0		
35 KEMIALLISTEN YMS. TUOTT TILLVERKN. AV KEMISKA. O							
3 SUURINTA-STÖRSTA	3	13804	36.4	23165446	69.1	4601.3	1678
5 SUURINTA-STÖRSTA	5	16926	44.6	24232798	72.3	3385.2	1432
10 SUURINTA-STÖRSTA	10	19765	52.1	25955960	77.4	1976.5	1313
MUUT-ANDRA	777	18189	47.9	7582856	22.6	23.4	417
YHTEENSÄ-SUMMA	787	37954	100.0	33538816	100.0		

TILASTOKESKUS  
YR08 YRITYSTEN MARKKINAOSUUDET ERAISSÄ TOIMIALOISSA LIIKEVAIHDOILLA MITATTUNA V. 1984  
FÖRETAGENS MARKNADSANDELAR INOM VISSA NÄRINGSGRÉNAR ENLIGT OMSÄTTNING ÅR 1984

TOIMIALA NÄRINGSGRÉN	YRI- TYKSIÄ FÖRETAG	HENKI- LÖSTÖ PERSONAL	%	LIIKEVAIHTO OMSÄTTNING (1000 MK)	%	HENKIL./ YRITYS PERS./ FÖRETAG	LIIKEV./ YRITYS OMSÄTTN./ FÖRETAG (1000 MK)	LIIKEV./ HENKIL. OMSÄTTN./ PERSONAL (1000 MK)
36 SAVI- LASI- JA KIVITUOT LER-, GLAS- O. STENPROD								
3 SUURINTA-STÖRSTA	3	6150	28.6	2507675	38.9	2050.2	835892	408
5 SUURINTA-STÖRSTA	5	8500	39.5	3068379	47.5	1700.1	613676	361
10 SUURINTA-STÖRSTA	10	10231	47.5	3553437	55.1	1023.1	355344	347
MUUT-ANDRA	755	11305	52.5	2900262	44.9	15.0	3841	257
YHTEENSÄ-SUMMA	765	21536	100.0	6453699	100.0			
37 METALLIEN VALMISTUS METALLFRAMSTÄLLNING								
3 SUURINTA-STÖRSTA	3	13028	72.5	13727863	89.8	4342.8	4575954	1054
5 SUURINTA-STÖRSTA	5	13749	76.5	14069691	92.0	2749.9	2813938	1023
10 SUURINTA-STÖRSTA	10	15387	85.6	14521754	95.0	1538.7	1452175	944
MUUT-ANDRA	120	2588	14.4	767734	5.0	21.6	6398	297
YHTEENSÄ-SUMMA	130	17975	100.0	15289488	100.0			
38 METALLI- JA KONEPAJATUO VERKSTÄDSVARUTILLVERKNI								
3 SUURINTA-STÖRSTA	3	31176	18.3	10467482	22.1	10392.0	3489161	336
5 SUURINTA-STÖRSTA	5	45471	26.7	14023971	29.6	9094.1	2804794	308
10 SUURINTA-STÖRSTA	10	59834	35.1	19626413	41.5	5983.4	1962641	328
MUUT-ANDRA	6682	110649	64.9	27681505	58.5	16.6	4143	250
YHTEENSÄ-SUMMA	6692	170483	100.0	47307918	100.0			
39 MUU VALMISTUS ANNAN TILLVERKNING								
3 SUURINTA-STÖRSTA	3	876	15.2	207517	16.7	292.0	69172	237
5 SUURINTA-STÖRSTA	5	1281	22.2	307710	24.7	256.1	61542	240
10 SUURINTA-STÖRSTA	10	2172	37.7	525195	42.2	217.2	52520	242
MUUT-ANDRA	717	3597	62.3	718579	57.8	5.0	1002	200
YHTEENSÄ-SUMMA	727	5770	100.0	1243774	100.0			
42 VEDEN PUHDISTUS JA JAKE VATTENFÖRSÖRJNING								
3 SUURINTA-STÖRSTA	3	37	11.9	13925	16.6	12.3	4642	376
5 SUURINTA-STÖRSTA	5	44	14.1	19580	23.3	8.8	3916	446
10 SUURINTA-STÖRSTA	10	93	30.1	32172	38.2	9.3	3217	344
MUUT-ANDRA	82	217	69.9	51938	61.8	2.6	633	240
YHTEENSÄ-SUMMA	92	310	100.0	84110	100.0			

TILASTOKESKUS  
YR08 YRITYSTEN MARKKINAOSUDET ERÄISSÄ TOIMIALOISSA LIIKEVAIHDOILLA MITATTUNA V. 1984  
FÖRETAGENS MARKNADSANDELAR INOM VISSA NÄRINGSRENNAR ENLIGT OMSÄTTNING ÅR 1984

TOIMIALA NÄRINGSRENN	YRI- TYKSÄ FÖRETAG	HENKI- LÖSTÖ PERSONAL	%	LIIKEVAIHTO OMSÄTTNING (1000 MK)	%	HENKIL./ YRITYS/ PERS./ FÖRETAG	LIIKEV./ YRITYS/ OMSÄTTN./ FÖRETAG (1000 MK)	LIIKEV./ HENKIL./ OMSÄTTN./ PERSONAL (1000 MK)
511 VARSINAISET TALONRAKENN EGENTLIGA HUSBYGGNADSR								
3 SUURINTA-STÖRSTA	3	7321	11.7	4894411	17.7	2440.5	1631470	668
5 SUURINTA-STÖRSTA	5	9934	15.9	7205391	26.0	1986.7	1441078	725
10 SUURINTA-STÖRSTA	10	20238	32.3	10774622	38.9	2023.8	1077462	532
MUUT-ANDRA	2240	42416	67.7	16897815	61.1	18.9	7544	398
YHTEENSÄ-SUMMA	2250	62654	100.0	27672437	100.0			
512 SIVU- JA ALAURAKAT SIDO- OCH UNDERENTREPEN								
3 SUURINTA-STÖRSTA	3	3103	7.1	908187	8.5	1034.3	302729	293
5 SUURINTA-STÖRSTA	5	4216	9.7	1253880	11.7	843.2	250776	297
10 SUURINTA-STÖRSTA	10	5525	12.7	1817581	16.9	552.5	181758	329
MUUT-ANDRA	5339	38131	87.3	8905720	83.1	7.1	1668	234
YHTEENSÄ-SUMMA	5349	43657	100.0	10723301	100.0			
521 MAAN PERUSPARANNUSTYÖT GRUNDFÖRBÄTTRING AV JÖR								
3 SUURINTA-STÖRSTA	3	83	8.6	29509	13.4	27.7	9836	356
5 SUURINTA-STÖRSTA	5	118	12.3	38729	17.6	23.6	7746	328
10 SUURINTA-STÖRSTA	10	188	19.6	54808	25.0	18.8	5481	291
MUUT-ANDRA	224	775	80.4	164758	75.0	3.5	736	213
YHTEENSÄ-SUMMA	234	963	100.0	219566	100.0			
522 LOUHINTA JA MAANSIIRTO SCHAKTNING OCH JORDTRAN								
3 SUURINTA-STÖRSTA	3	332	5.0	164711	9.2	110.5	54904	497
5 SUURINTA-STÖRSTA	5	543	8.1	230818	12.9	108.5	46164	425
10 SUURINTA-STÖRSTA	10	931	14.0	348198	19.5	93.1	34820	374
MUUT-ANDRA	1013	5734	86.0	1434977	80.5	5.7	1417	250
YHTEENSÄ-SUMMA	1023	6665	100.0	1783175	100.0			
523 TEIDEN, LENTOKENTTIEN Y BYGGANDE AV VÄGAR, FLYG								
3 SUURINTA-STÖRSTA	3	1798	51.4	653757	53.9	599.2	217919	364
5 SUURINTA-STÖRSTA	5	2021	57.8	728427	60.1	404.1	145685	361
10 SUURINTA-STÖRSTA	10	2326	66.5	865732	71.4	232.6	86573	372
MUUT-ANDRA	109	1170	33.5	347111	28.6	10.7	3185	297
YHTEENSÄ-SUMMA	119	3495	100.0	1212843	100.0			

TILASTOKESKUS  
YRÖ8 YRITYSTEN MARKKINAOSUUDET ERÄISSÄ TOIMIALOISSA LIIKEVAIHDOILLA MITATTUNA V. 1984  
FÖRETAGENS MARKNADSANDELAR INOM VISSA NÄRINGSGRÄNAR ENLIGT OMSÄTTNING ÅR 1984

TOIMIALA NÄRINGSGRÄN	YRI- TYKSIA FÖRETAG	HENKI- LÖSTÖ PERSONAL	%	LIIKEVAIHTO OMSÄTTNING (1000 MK)	%	HENKIL./ YRITYS PERS./ FÖRETAG	LIIKEV./ YRITYS OMSÄTTN./ FÖRETAG (1000 MK)	LIIKEV./ HENKIL. OMSÄTTN./ PERSONAL (1000 MK)
529 MUU MAA- JA VESIRAKENNU ÖVRIG ANLÄGGNINGVERKSA								
3 SUURINTA-STÖRSTA	3	1241	27.8	802529	45.4	413.7	267510	647
5 SUURINTA-STÖRSTA	5	1560	34.9	965013	54.6	311.9	193003	619
10 SUURINTA-STÖRSTA	10	2139	47.9	1194776	67.6	213.9	119478	559
MUUT-ANDRA	339	2328	52.1	571749	32.4	6.9	1687	246
YHTEENSÄ-SUMMA	349	4467	100.0	1766525	100.0			
611 YLEISTUKKUKAUPPA ALLMÄN PARTIHANDDEL								
3 SUURINTA-STÖRSTA	3	9333	72.0	32386583	81.4	3111.0	10795528	3470
5 SUURINTA-STÖRSTA	5	11539	89.1	36657667	92.1	2307.8	7331533	3177
10 SUURINTA-STÖRSTA	10	12627	97.5	39348483	98.9	1262.7	3934848	3116
MUUT-ANDRA	45	328	2.5	446872	1.1	7.3	9930	1360
YHTEENSÄ-SUMMA	55	12956	100.0	39795355	100.0			
612 RAVINTO- JA NAUTINTOAIN PARTIH. MED LIVS- OCH N								
3 SUURINTA-STÖRSTA	3	1330	17.2	7335094	38.4	443.3	2445031	5515
5 SUURINTA-STÖRSTA	5	2034	26.3	8628989	45.2	406.9	1725798	4242
10 SUURINTA-STÖRSTA	10	2789	36.1	10683327	55.9	278.9	1068333	3830
MUUT-ANDRA	768	4939	63.9	8412741	44.1	6.4	10954	1703
YHTEENSÄ-SUMMA	778	7729	100.0	19096068	100.0			
613 TEKST.- VAAT.- JA NAHKA PARTIH. MED TEXT. BEKLA								
3 SUURINTA-STÖRSTA	3	155	8.3	385995	17.9	51.6	128665	2494
5 SUURINTA-STÖRSTA	5	194	10.4	495694	23.0	38.8	99139	2558
10 SUURINTA-STÖRSTA	10	357	19.2	721140	33.4	35.7	72114	2020
MUUT-ANDRA	526	1506	80.8	1435175	66.6	2.9	2728	953
YHTEENSÄ-SUMMA	536	1863	100.0	2156315	100.0			
614 RAUTA- JA SÄHKÖALAN TUK PARTIHANDDEL MED JÄRN- O								
3 SUURINTA-STÖRSTA	3	1731	15.5	2520725	18.5	576.9	840242	1457
5 SUURINTA-STÖRSTA	5	2364	21.1	3542168	26.0	472.7	708434	1499
10 SUURINTA-STÖRSTA	10	3106	27.8	4875390	35.8	310.6	487539	1570
MUUT-ANDRA	1013	8078	72.2	8735714	64.2	8.0	8624	1081
YHTEENSÄ-SUMMA	1023	11184	100.0	13611104	100.0			

TILASTOKESKUS  
YRÖ8 YRITYSTEN MARKKINAOSUUDET ERÄISSÄ TOIMIALOISSA LIIKEVAIHDOILLA MITATTUNA V. 1984  
FÖRETAGENS MARKNADSANDELAR INOM VISSA NÄRINGSGRÄNAR ENLIGT OMSÄTTNING ÅR 1984

TOIMIALA NÄRINGSGRÄN	YRI- TYKSÄ FÖRETAG	HENKI- LÖSTÖ PERSONAL	%	LIIKEVAIHTO OMSÄTTNING (1000 MK)	%	HENKIL./ YRITYS PERS./ FÖRETAG	LIIKEV./ YRITYS OMSÄTTN./ FÖRETAG (1000 MK)	LIIKEV./ HENKIL. OMSÄTTN./ PERSONAL (1000 MK)
615 AUTOALAN TUOKKUKAUPPA BILAR OCH BILFÖRNÖDENHE								
3 SUURINTA-STÖRSTA	3	587	12.3	2394293	24.3	195.6	798098	4080
5 SUURINTA-STÖRSTA	5	1245	26.2	3755137	38.0	248.9	751027	3017
10 SUURINTA-STÖRSTA	10	1831	38.5	6097402	61.8	183.1	609740	3331
MUUT-ANDRA	293	2922	61.5	3771672	38.2	10.0	12873	1291
YHTEENSÄ-SUMMA	303	4752	100.0	9869074	100.0			
616 TUOTANTOTARVIKETUKKUKAU PARTIHANDEL MED PRODUKT								
3 SUURINTA-STÖRSTA	3	703	2.5	19885213	32.6	234.3	6628404	28294
5 SUURINTA-STÖRSTA	5	983	3.5	24873811	40.7	196.6	4974762	25309
10 SUURINTA-STÖRSTA	10	2812	9.9	31156435	51.0	281.2	3115644	11080
MUUT-ANDRA	2868	25653	90.1	29924724	49.0	8.9	10434	1167
YHTEENSÄ-SUMMA	2878	28465	100.0	61081159	100.0			
617 MUU VARSINAINEN TUOKKUKA ANNAN EGENTLIG PARTIHAN								
3 SUURINTA-STÖRSTA	3	1643	14.7	1921712	19.4	547.6	640571	1170
5 SUURINTA-STÖRSTA	5	2003	17.9	2494938	25.2	400.6	498988	1246
10 SUURINTA-STÖRSTA	10	2577	23.1	3393167	34.2	257.7	339317	1317
MUUT-ANDRA	1437	8588	76.9	6523590	65.8	6.0	4540	760
YHTEENSÄ-SUMMA	1447	11166	100.0	9916757	100.0			
618 AGENTUURITOIMINTA AGENTURVERKSAMHET								
3 SUURINTA-STÖRSTA	3	685	14.9	753848	36.3	228.3	251283	1101
5 SUURINTA-STÖRSTA	5	1140	24.8	898594	43.3	228.0	179719	788
10 SUURINTA-STÖRSTA	10	1349	29.3	1023314	49.3	134.9	102331	759
MUUT-ANDRA	1137	3255	70.7	1052840	50.7	2.9	926	323
YHTEENSÄ-SUMMA	1147	4604	100.0	2076154	100.0			
621 YLEISVÄHITTÄISKAUPPA ALLMÄN DETALJHANDEL								
3 SUURINTA-STÖRSTA	3	6638	24.5	3657507	21.8	2212.6	1219169	551
5 SUURINTA-STÖRSTA	5	8959	33.1	4839012	28.9	1791.8	967802	540
10 SUURINTA-STÖRSTA	10	12097	44.6	6732860	40.2	1209.7	673288	557
MUUT-ANDRA	1704	15003	55.4	10021374	59.8	8.8	5881	668
YHTEENSÄ-SUMMA	1714	27100	100.0	16754254	100.0			

TOIMIALA NÄRINGSRENN	YRI- TYKSÄ FÖRETAG	HENKI- LÖSTÖ PERSONAL	%	LIIKEVAIHTO OMSÄTTNING (1000 MK)	%	HENKIL- YRITYS PERS./ FÖRETAG	LIIKEV./ YRITYS OMSÄTTN./ FÖRETAG (1000 MK)	LIIKEV./ HENKIL. OMSÄTTN./ PERSONAL (1000 MK)
<b>622 ELINTARVIKKEIDEN VÄHITT LIVSMEDELSDETALJHANDEL</b>								
3 SUURINTA-STÖRSTA	3	7322	18.8	3406115	14.6	2440.7	1135372	465
5 SUURINTA-STÖRSTA	5	8306	21.3	4124987	17.7	1661.2	824997	497
10 SUURINTA-STÖRSTA	10	9795	25.1	5125322	22.0	979.5	512532	523
MUUT-ANDRA	6565	29156	74.9	18199206	78.0	4.4	2772	624
YHTEENSÄ-SUMMA	6575	38950	100.0	23324528	100.0			
<b>623 ALKOHOLIJUOMIEN KAUPPA HANDEL MED ALKOHOLDRYCK</b>								
3 SUURINTA-STÖRSTA	2	2240	100.0	6572966	100.0	1119.8	3286483	2935
5 SUURINTA-STÖRSTA	2	2240	100.0	6572966	100.0	1119.8	3286483	2935
10 SUURINTA-STÖRSTA	1	2240	100.0	6572966	100.0	1119.8	3286483	2935
MUUT-ANDRA	-	-	0.0	-	0.0	0.0	-	-
YHTEENSÄ-SUMMA	2	2240	100.0	6572966	100.0			
<b>624 TEKSTIIL., VAATT. JA JALK TEXTIL-, BEKLÄDNADS- OC</b>								
3 SUURINTA-STÖRSTA	3	851	5.1	441262	7.4	283.8	147087	518
5 SUURINTA-STÖRSTA	5	1062	6.4	617732	10.4	212.5	123546	582
10 SUURINTA-STÖRSTA	10	1957	11.8	945462	15.9	195.7	94546	483
MUUT-ANDRA	4403	14677	88.2	4990531	84.1	3.3	1133	340
YHTEENSÄ-SUMMA	4413	16633	100.0	5935993	100.0			
<b>625 RAUTA- KONE- JA MAATALO DET. HAND. MED JÄRN., MASK</b>								
3 SUURINTA-STÖRSTA	3	760	5.6	546825	6.6	253.4	182275	719
5 SUURINTA-STÖRSTA	5	966	7.1	682723	8.3	193.2	136545	707
10 SUURINTA-STÖRSTA	10	1299	9.6	946555	11.4	129.9	94656	729
MUUT-ANDRA	3285	12226	90.4	7323439	88.6	3.7	2229	599
YHTEENSÄ-SUMMA	3295	13525	100.0	8269994	100.0			
<b>626 SISUSTUSTARVIKKEIDEN VÄ DETALJHANDEL MED INREDN</b>								
3 SUURINTA-STÖRSTA	3	875	23.9	588430	29.2	291.8	196143	672
5 SUURINTA-STÖRSTA	5	1055	28.7	686740	34.1	210.9	137348	651
10 SUURINTA-STÖRSTA	10	1176	32.0	791335	39.2	117.6	79134	673
MUUT-ANDRA	1065	2494	68.0	1225124	60.8	12.3	1150	491
YHTEENSÄ-SUMMA	1075	3670	100.0	2016459	100.0			

TILASTOKESKUS  
 YR08 YRITYSTEN MARKKINAOSUUDET ERÄISSÄ TOIMIALOISSA LIIKEVAIHDOILLA MITATTUNA V. 1984  
 FÖRETAGENS MARKNADSANDELAR INOM VISSA NÄRINGSRENNAR ENLIGT OMSÄTTNING ÅR 1984

TOIMIALA NÄRINGSRENN	YRI- TYKSIÄ FÖRETAG	HENKI- LÖSTÖ PERSONAL	%	LIIKEVAIHTO OMSÄTTNING (1000 MK)	%	HENKIL. YRITYS PERS./ FÖRETAG	LIIKEV./ YRITYS OMSÄTTN./ FÖRETAG (1000 MK)	LIIKEV./ HENKIL. OMSÄTTN./ PERSONAL (1000 MK)
627 AUTOJEN VÄHITTÄISKAUPPA DETALJHANDEL MED BILAR,								
3 SUURINTA-STÖRSTA	3	1757	8.3	2991099	11.0	585.8	997033	1702
5 SUURINTA-STÖRSTA	5	2305	10.9	3773016	13.9	461.1	754603	1637
10 SUURINTA-STÖRSTA	10	2807	13.3	4745781	17.5	280.7	474578	1691
MUUT-ANDRA	4025	18260	86.7	22391921	82.5	4.5	5563	1226
YHTEENSÄ-SUMMA	4035	21067	100.0	27137702	100.0			
628 APTEEKKI- JA KEMIKAALIT APOTEKS- OCH KEMIKALIEV								
3 SUURINTA-STÖRSTA	3	210	3.0	104591	4.7	70.0	34864	498
5 SUURINTA-STÖRSTA	5	303	4.3	128621	5.8	60.7	25724	424
10 SUURINTA-STÖRSTA	10	430	6.1	182496	8.2	43.0	18250	425
MUUT-ANDRA	1261	6594	93.9	2039044	91.8	5.2	1617	309
YHTEENSÄ-SUMMA	1271	7024	100.0	2221540	100.0			
629 MUU VÄHITTÄISKAUPPA ANNAN DETALJHANDEL								
3 SUURINTA-STÖRSTA	3	868	6.6	396811	8.1	289.3	132270	457
5 SUURINTA-STÖRSTA	5	1022	7.8	529336	10.8	204.4	105867	518
10 SUURINTA-STÖRSTA	10	1526	11.6	806722	16.5	152.6	80672	529
MUUT-ANDRA	5435	11601	88.4	4083112	83.5	2.1	751	352
YHTEENSÄ-SUMMA	5445	13127	100.0	4889834	100.0			
631 RAVITSEMISTOIMINTA RESTAURANGVERKSAMHET								
3 SUURINTA-STÖRSTA	3	4022	11.9	867064	12.2	1340.7	289021	216
5 SUURINTA-STÖRSTA	5	5304	15.7	1156920	16.2	1060.8	231384	218
10 SUURINTA-STÖRSTA	10	7100	21.0	1605469	22.5	710.0	160547	226
MUUT-ANDRA	5507	26735	79.0	5521747	77.5	4.9	1003	207
YHTEENSÄ-SUMMA	5517	33834	100.0	7127216	100.0			
632 MAJOITUSTOIMINTA HÄRBÄRGERINGSVERKSAMHET								
3 SUURINTA-STÖRSTA	3	4196	24.5	824534	25.1	1398.7	274845	196
5 SUURINTA-STÖRSTA	5	5489	32.0	1126371	34.2	1097.8	225274	205
10 SUURINTA-STÖRSTA	10	7315	42.7	1503641	45.7	731.5	150364	206
MUUT-ANDRA	638	9825	57.3	1786771	54.3	15.4	2801	182
YHTEENSÄ-SUMMA	648	17140	100.0	3290412	100.0			

TILASTOKESKUS  
 YR08 YRITYSTEN MARKKINAOSUUDET ERAISSÄ TOIMIALOISSA LIIKEVAIHDOILLA MITATTUNA V. 1984  
 FÖRETAGENS MARKNADSANDELAR INOM VISSA NÄRINGSGRENAR ENLIGT OMSÄTTNING ÅR 1984

TOIMIALA	YRI- TYKSIA FÖRETAG	HENKI- LÖSTÖ PERSONAL	%	LIKEVAIHTO OMSÄTTNING (1000 MK)	%	HENKIL. YRITYS PERS./ FÖRETAG	LIKEV./ YRITYS OMSÄTTN./ FÖRETAG (1000 MK)	LIKEV./ HENKIL. OMSÄTTN./ PERSONAL (1000 MK)
712 VESILIIKENNE SJÖTRANSPORT								
3 SUURINTA-STÖRSTA	3	3353	25.1	2957970	51.7	1117.5	985990	882
5 SUURINTA-STÖRSTA	5	4285	32.0	3462501	60.5	856.9	692500	808
10 SUURINTA-STÖRSTA	10	6182	46.2	4134688	72.3	618.2	413469	669
MUUT-ANDRA	169	7198	53.8	1585086	27.7	42.6	9379	220
YHTEENSÄ-SUMMA	179	13381	100.0	5719774	100.0			
713 ILMALIIKENNE LUFTTRANSPORT								
3 SUURINTA-STÖRSTA	3	766	75.2	2379126	91.5	255.3	793042	3106
5 SUURINTA-STÖRSTA	5	786	77.2	2433278	93.6	157.2	486656	3096
10 SUURINTA-STÖRSTA	10	907	89.1	2542983	97.8	90.7	254298	2804
MUUT-ANDRA	43	111	10.9	57283	2.2	2.6	1332	515
YHTEENSÄ-SUMMA	53	1018	100.0	2600266	100.0			
719 KULJETUSTA PALVELEVA TO TJÄNSTER INOM TRANSPORT								
3 SUURINTA-STÖRSTA	3	1575	17.7	248449	15.0	525.0	82816	158
5 SUURINTA-STÖRSTA	5	2284	25.6	353794	21.4	456.8	70759	155
10 SUURINTA-STÖRSTA	10	3481	39.0	562241	34.0	348.1	56224	162
MUUT-ANDRA	396	5439	61.0	1089926	66.0	13.7	2752	200
YHTEENSÄ-SUMMA	406	8920	100.0	1652167	100.0			
81 RAHOITUSTOIMINTA FINANSIERINGSVERKSAMHET								
3 SUURINTA-STÖRSTA	-	-	0.0	-	0.0	0.0	-	-
5 SUURINTA-STÖRSTA	-	-	0.0	-	0.0	0.0	-	-
10 SUURINTA-STÖRSTA	-	-	0.0	-	0.0	0.0	-	-
MUUT-ANDRA	749	40409	100.0	-	0.0	54.0	-	-
YHTEENSÄ-SUMMA	749	40409	100.0	0	100.0			
82 VAKUUTUSTOIMINTA FÖRSÄKRINGSVERKSAMHET								
3 SUURINTA-STÖRSTA	-	-	0.0	-	0.0	0.0	-	-
5 SUURINTA-STÖRSTA	-	-	0.0	-	0.0	0.0	-	-
10 SUURINTA-STÖRSTA	-	-	0.0	-	0.0	0.0	-	-
MUUT-ANDRA	195	11520	100.0	-	0.0	59.1	-	-
YHTEENSÄ-SUMMA	195	11520	100.0	0	100.0			

TILASTOKESKUS  
 YR08 YRITYSTEN MARKKINAOSUUDET ERÄISSÄ TOIMIALOISSA LIIKEVAIHDOILLA MITATTUNA V. 1984  
 FÖRETAGENS MARKNADSANDELAR INOM VISSA NÄRINGSGRENAR ENLIGT OMSÄTTNING ÅR 1984

TOIMIALA NÄRINGSGREN	YRI- TYKSIÄ FÖRETAG	HENKI- LÖSTÖ PERSONAL	%	LIIKEVAIHTO		%	HENKIL./ YRITYS PERS./ FÖRETAG	LIIKEV./ YRITYS OMSÄTTN./ FÖRETAG (1000 MK)	LIIKEV./ HENKIL. OMSÄTTN./ PERSONAL (1000 MK)
				(1000 MK)	OMSÄTTNING (1000 MK)				
833 KONEIDEN JA KALUSTON VU UTHYRNING AV MASKINER O									
3 SUURINTA-STÖRSTA	3	548	28.8	731489	59.8	182.6	243830	1335	
5 SUURINTA-STÖRSTA	5	668	35.1	793458	64.8	133.5	158692	1188	
10 SUURINTA-STÖRSTA	10	921	48.4	884765	72.3	92.1	88477	961	
MUUT-ANDRA	345	983	51.6	339108	27.7	2.8	983	345	
YHTEENSÄ-SUMMA	355	1904	100.0	1223873	100.0				
951 KOTITALOUSESINEIDEN KOR REPARATION AV HUSHÄLLSV									
3 SUURINTA-STÖRSTA	3	1389	8.3	198689	6.9	463.1	66230	143	
5 SUURINTA-STÖRSTA	5	2145	12.7	272549	9.5	429.0	54510	127	
10 SUURINTA-STÖRSTA	10	2692	16.0	373893	13.0	269.2	37389	139	
MUUT-ANDRA	4760	14140	84.0	2494904	87.0	3.0	524	176	
YHTEENSÄ-SUMMA	4770	16832	100.0	2868797	100.0				
952 PESULAPALVELU TVÄTTERIVERKSAMHET									
3 SUURINTA-STÖRSTA	3	655	19.9	110904	22.7	218.3	36968	169	
5 SUURINTA-STÖRSTA	5	860	26.1	133058	27.3	172.1	26612	155	
10 SUURINTA-STÖRSTA	10	1144	34.8	180672	37.0	114.4	18067	158	
MUUT-ANDRA	357	2148	65.2	307433	63.0	6.0	861	143	
YHTEENSÄ-SUMMA	367	3292	100.0	488105	100.0				

TILASTOKESKUS  
YRÖ1 LIIKEVAIHTOVEROVELLISET YRITYKSET TOIMIALOITTAIN VUONNA 1984 1)  
OMSÄTTNINGSSKATTSKYLDIGA FÖRETAG ENLIGT NÄRINGSREN ÅR 1984  
ENTERPRISES LIABLE TO TURNOVER TAX CLASSIFIED BY BRANCH 1984

TOIMIALA NÄRINGSREN BRANCH	YRI- TYKSIA FÖRETAG	+KPL -ST	HENKI- LÖSTÖ PERSONAL	+KPL -ST	LIIKEVAIHTO OMSÄTTNING	+KPL -ST	PALKAT LÖNER	+ -%	HENKIL. YRITYS PERS./ FÖRETAG	+ -%	LIIKEV./ YRITYS OMSÄTTN./ FÖRETAG	LIIKEV./ HENKIL. OMSÄTTN./ PERSONAL
1 MAA-METSÄ- JA KALAT JORDBRUK, SKOGSBRUK,	475	124	8674	-1175	2735233	9.4	552508	2.7	18.3	2.7	5758	315
10 ERIITTELEMÄTÖN MAATIL OSPECIFICERAD GÅRDSB	1	1	40	40	1369	-	4160	-	40.0	-	1369	34
100 ERIITTELEMÄTÖN MAATIL OSPECIFICERAD GÅRDSB	1	1	40	40	1369	-	4160	-	40.0	-	1369	34
11 MAATALOUS JA METSÄST JORDBRUK OCH JAKT	404	92	1918	219	424571	40.4	100063	48.1	4.7	48.1	1051	221
111 MAATALOUS, PUUTARHAN JORDBRUK, TRADGÅRDSO	384	90	1570	148	409394	40.4	76908	48.5	4.1	48.5	1066	261
112 MAATALOUSPALVELUKSET TJÄNSTER INOM JORDBR	20	2	348	71	15177	40.3	23155	46.8	17.4	46.8	759	44
12 METSÄTALOUS SKOGSHUSHÄLLNING	33	9	6587	-1482	2262005	4.2	441837	-5.3	199.6	-5.3	68546	343
121 METSÄNHOITO SKOGSVÅRD	15	3	217	-23	14385	48.7	11508	26.5	14.5	26.5	959	66
122 PUUNKORJUU, UITTO SKOGSAVVERKNING, FLO	18	6	6370	-1459	2247620	4.0	430329	-5.9	353.9	-5.9	124868	353
13 KALATALOUS FISKE	37	22	129	48	47288	81.8	6448	62.0	3.5	62.0	1278	367
130 KALATALOUS FISKE	37	22	129	48	47288	81.8	6448	62.0	3.5	62.0	1278	367
2 KAIVOS- JA MUU KAIVA BRYTNING AV MINERALI	140	51	3368	-39	1124039	43.8	214390	7.8	24.1	7.8	8029	334
29 MUU KAIVANNAISTOIMIN ANNAN BRYTNING OCH U	140	51	3368	-39	1124039	43.8	214390	7.8	24.1	7.8	8029	334
290 MUU KAIVANNAISTOIMIN ANNAN BRYTNING OCH U	140	51	3368	-39	1124039	43.8	214390	7.8	24.1	7.8	8029	334
3 TEOLLISUUS TILLVERKNING	17998	868	520104	-32246	211997346	22.9	36702837	16.9	28.9	16.9	11779	408

1) MUUTOKSET LASKETTU VUODESTA 1982  
ÄNDRINGARNA RÄKNATS FRÅN ÅR 1982

TILASTOKESKUS  
YR01  
LIIKEVAIHTOVEROVELLIISET YRITYKSET TOIMIALOITTAIN VUONNA 1984 1)  
OMSÄTTNINGSSKATTSKYLDIGA FÖRETAG ENLIGT NÄRINGSGRN ÅR 1984  
ENTERPRISES LIABLE TO TURNOVER TAX CLASSIFIED BY BRANCH 1984

TOIMIALA NÄRINGSGRN BRANCH	YRI- TYKSIÄ FÖRETAG ENTER- PRISES	+KPL -ST	HENKI- LÖSTÖ PERSONAL PERSON-NEL	+KPL -ST	LIKEVAIHTO OMSÄTTNING TURNOVER (1000 MK)	+% -%	PALKAT LÖNER WAGES AND SALARIES (1000 MK)	+% -%	HENKIL./ YRITYS/ PERS./ FÖRETAG PERSONS/ TURNOVER/ ENTERPR. (1000 MK)	LIKEV./ YRITYS/ OMSÄTTN./ FÖRETAG TURNOVER/ ENTERPR. (1000 MK)	LIKEV./ HENKIL. OMSÄTTN./ PERSONAL TURNOVER/ PERSON (1000 MK)
30 ERITTELEMÄTÖN TEOLLI OSPECIFICERAD TILLVE	16	-6	42577	-9937	16668038	-3.8	3152925	0.6	2661.1	1041752	391
300 ERITTELEMÄTÖN TEOLLI OSPECIFICERAD TILLVE	16	-6	42577	-9937	16668038	-3.8	3152925	0.6	2661.1	1041752	391
31 ELINTARVIKK. JUOMIEN LIVSMED.-DRYCKESV.-0	1380	62	53341	-8751	31629182	-1.6	3498948	3.1	38.7	22920	593
311 ELINTARVIKKEIDEN VAL LIVSMEDELSTILLVERKNI	1266	65	46452	-7998	28086972	-1.7	2991770	2.2	36.7	22186	605
312 ELINTARVIKKEIDEN VAL LIVSMEDELSTILLVERKNI	96	0	1913	-369	1670099	-16.1	148970	2.5	19.9	17397	873
313 JUOMIEN VALMISTUS DRYCKESVARUTILLVERKN	16	-3	3757	-250	1355274	17.2	264815	12.4	234.8	84705	361
314 TUPAKKATUOTTEIDEN VA TOBAKSVARUTILLVERKNI	2	0	1218	-133	516837	23.1	93393	10.4	609.0	258419	424
32 TEKSTIIL. VAATT. JA TEXTIL-, BEKLÄDN-, O	2481	78	56878	-6581	10426109	9.2	2970980	8.1	22.9	4202	183
321 TEKSTIILIIEN VALMISTU TEXTILVARUTILLVERKNI	862	26	17385	-2975	3636295	10.9	980069	6.0	20.2	4218	209
322 VAATTEIDEN VALMISTUS TILLVERKNING AV KLAD	1047	58	28853	-1978	4615983	11.5	1433206	10.4	27.6	4409	160
323 NAHKA-, TURKIS- YMS. TILLV. AV LADER, PÄL	427	3	2942	-397	661721	15.7	144454	13.0	6.9	1550	225
324 KENKIEN VALMISTUS SKOTILLVERKNING	145	-9	7696	-1230	1512110	-2.9	413251	4.3	53.1	10428	196
33 PUUTAVARAN VALMISTUS TRÄVARUTILLVERKNING	3748	75	50625	-4430	15430244	24.0	3103390	15.3	13.5	4117	305
331 PUUTAVARAN PAITSI -K TRÄVARUTILLVERKNING,	2377	63	38086	-764	12580880	32.3	2413137	23.4	16.0	5293	330
332 EI-METALLISTEN KALUS TILLV. AV MÖBELVAROR	1371	12	12539	-3666	2849364	-2.7	690253	-6.4	9.1	2078	227

1) MUUTOKSET LASKETTU VUODESTA 1982  
ÄNDRINGARNA RÄKNATS FRÅN ÅR 1982

TILASTOKESKUS  
YR01 LIIKEVAIHTOVERVELLIISET YRITYKSET TOIMIALOITTAIN VUONNA 1984 1)  
OMSÄTTNINGSSKATTSKYLDIGA FÖRETAG ENLIGT NÄRINGSÖREN ÅR 1984  
ENTERPRISES LIABLE TO TURNOVER TAX CLASSIFIED BY BRANCH 1984

TOIMIALA NÄRINGSÖREN BRANCH	YRI- TYKSIA FÖRETAG	YRI- ENTER- PRISES	+KPL -ST	HENKI- LÖSTÖ PERSONAL	+KPL -ST	LIIKEVAIHTO OMSÄTTNING TURNOVER (1000 MK)	+% -%	PALKAT LÖNER WAGES AND SALARIES (1000 MK)	+% -%	HENKIL./ YRITYS PERS./ FÖRETAG PERSONS/ ENTERPR. (1000 MK)	LIIKEV./ YRITYS OMSÄTTN./ FÖRETAG PERSONAL TURNOVER/ ENTERPR. (1000 MK)	LIIKEV./ HENKIL. OMSÄTTN./ PERSONAL TURNOVER/ PERSON (1000 MK)
34 PAPERITEOLL.TUOTT.VA PAPPERS- OCH GRAFISK	1803	161	-2804	83771	-2804	32186766	33.1	6966734	20.7	46.5	17852	384
341 MASSAN, PAPERIN JA - MASSA-, PAPPERS OCH	148	14	-3069	47484	-3069	22336011	34.0	3844571	13.9	320.8	150919	470
342 GRAAFINEN TUOTANTO, GRAFISK PRODUKTION,	1655	147	265	36287	265	9850755	31.0	3122163	30.2	21.9	5952	271
35 KEMIALLISTEN YMS. TU TILLVERKN. AV KEMISK	699	-19	267	32721	267	41871762	56.4	2562472	27.2	46.8	59902	1280
351 KEMIKAALIEN VALMISTU TILLVERKING AV KEMI	95	-1	-252	11129	-252	5744697	18.4	887828	24.2	117.1	60470	516
352 MUIDEN KEMIALLISTEN TILLV. AV ANDRA KEMI	167	-10	126	10119	126	4032220	20.3	733270	24.2	60.6	24145	398
353 MAAÖLJYN JALÖSTUS PETROLEUMRAFFINERING	1	0	90	5413	90	30298254	76.2	555576	32.5	5413.0	30298254	5597
354 MAAÖLJY- JA KIVIHIIL TILLV. AV PETROLEUM-	10	1	10	162	10	167943	-6.3	14628	28.3	16.2	16794	1033
355 KUMITUOTTEIDEN VALMI GUMMIVARUTILLVERKNIN	26	-5	-10	296	-10	51162	17.5	16732	24.3	11.4	1968	173
356 MUOVITUOTTEIDEN VALM PLASTVARUTILLVERKNIN	400	-4	304	5601	304	1577486	38.2	354438	33.9	14.0	3944	282
36 SAVI- LASI- JA KIVIT LER-, GLAS- O. STENP	689	26	607	15550	607	4912225	26.4	1053750	25.8	22.6	7129	316
361 POSLIINITEOST.- JA S PORSLINS- OCH LERGOD	87	13	52	389	52	53036	60.4	16587	39.2	4.5	610	136
362 LASIN JA LASITUOTTEI GLAS- OCH GLASVARUTI	85	12	-157	2489	-157	687517	6.2	171001	12.1	29.3	8088	276
369 MUU SAVI- JA KIVITUO ANNAN LER- OCH STENP	517	1	713	12671	713	4171672	30.1	866162	28.7	24.5	8069	329
37 METALLIEN VALMISTUS METALLFRAMSTÄLLNING	113	1	-1657	22014	-1657	9863231	24.5	1793494	12.2	194.8	87285	448

1) MUUTOKSET LASKETTU VUODESTA 1982  
ÄNDRINGARNA RÄKNATS FRÅN ÅR 1982

TILASTOKESKUS  
 YR01 LIIKEVAIHTOVERVELLIISET YRITYKSET TOIMIALOITTAIN VUONNA 1984 1)  
 OMSÄTTNINGSSKATTSKYLDIGA FÖRETAG ENLIGT NÄRINGSGRÄN ÅR 1984  
 ENTERPRISES LIABLE TO TURNOVER TAX CLASSIFIED BY BRANCH 1984

TOIMIALA NÄRINGSGRÄN BRANCH	YRI- TYKSIÄ FÖRETAG	+KPL -ST	HENKI- LÖSTÖ PERSONAL	+KPL -ST	LIIKEVAIHTO OMSÄTTNING	+KPL -ST	PALKAT LÖNER	+KPL -ST	LIKEV./ YRITYS OMSÄTTN./ FÖRETAG	HENKIL./ YRITYS PERS./ FÖRETAG	+KPL -ST	WAGES AND SALARIES (1000 MK)	+KPL -ST	LIKEV./ YRITYS OMSÄTTN./ FÖRETAG	HENKIL./ YRITYS PERS./ FÖRETAG	+KPL -ST	LIKEV./ YRITYS OMSÄTTN./ FÖRETAG	HENKIL./ YRITYS PERS./ FÖRETAG
371 RAUDAN, TERÄKSEN JA JÄRN-, STÅL- O. FERR	43	-1	11838	-1392	4877640		963520		113433	275.3		113433		412				
372 MUIDEN METALLIEN VAL FRAMSTÄLLNING AV ICK	70	2	10175	-265	4985591		829974		71223	145.4		71223		490				
38 METALLI- JA KONEPAJA VERKSTADSVARUTILLVER	6363	430	157073	1105	47784635		11287581		7510	24.7		7510		304				
380 ERIIT. METALLI- JA K OSPECIFICERAD VERKST	2	-1	1637	-398	525408		120467		262704	818.5		262704		321				
381 METALLITUOTTEIDEN VA METALLVARUTILLVERKNI	3018	207	31576	-572	7809003		2056643		2587	10.5		2587		247				
382 KONEIDEN VALMISTUS MASKINTILLVERKNING	1969	186	47952	-5491	14551336		3574550		7441	24.4		7441		306				
383 SÄHKÖTEKNISTEN TUOTT TILLVERKNING AV ELEK	540	22	42274	6864	13598323		3086536		25182	78.3		25182		322				
384 KULKUNEUVOJEN VALMIS TRANSPORTMEDELSTILLY	672	3	31015	404	10535826		2266252		15678	46.2		15678		340				
385 INSTRUMENTTIEN YMS. TILLVERKNING AV INST	162	13	2619	298	664739		183123		4103	16.2		4103		254				
39 MUU VALMISTUS ANNAN TILLVERKNING	706	60	5556	-67	1225154		312563		1735	7.9		1735		221				
390 MUU VALMISTUS ANNAN TILLVERKNING	706	60	5556	-67	1225154		312563		1735	7.9		1735		221				
4 SÄHKÖ-, KAASU- JA VE EL-, GAS- OCH VATTEN	86	-5	12170	-1626	9776241		986444		113677	141.5		113677		803				
41 SÄHKÖ-, KAASU- JA LÄ EL-, GAS- OCH VÄRMEF	86	-5	12170	-1626	9776241		986444		113677	141.5		113677		803				
410 SÄHKÖ-, KAASU- JA LÄ EL-, GAS- OCH VÄRMEF	86	-5	12170	-1626	9776241		986444		113677	141.5		113677		803				
5 RAKENNUSTOIMINTA BYGGNADSVÄRKSAMHET	5865	703	97074	5069	35241272		6773670		6009	16.6		6773670		363				

1) MUUTOKSET LASKETTU VUODESTA 1982  
ÄNDRINGARNA RÄKNATS FRÅN ÅR 1982

TILASTOKESKUS  
YRÖ1 LIIKEVAIHTOVERVELVOLLISET YRITYKSET TOIMIALOITTAIN VUONNA 1984 1)  
OMSÄTTNINGSSKATTSKYLDIGA FÖRETAG ENLIGT NÄRINGSGRÄN ÅR 1984  
ENTERPRISES LIABLE TO TURNOVER TAX CLASSIFIED BY BRANCH 1984

TOIMIALA NÄRINGSGRÄN BRANCH	YRI- TYKSIÄ FÖRETAG	+KPL -ST	HENKI- LÖSTÖ PERSONAL	+KPL -ST	LIIKEVAIHTO OMSÄTTNING	+% -%	PALKAT LÖNER	+% -%	HENKIL./ YRITYS/ PERS./ FÖRETAG PERSONS/ ENTERPR.	LIIKEV./ YRITYS OMSÄTTN./ FÖRETAG TURNOVER/ ENTERPR. (1000 MK)	LIIKEV./ HENKIL. OMSÄTTN./ PERSONAL TURNOVER/ PERSON (1000 MK)
50 ERITTELEMÄTÖN RAKENN OSPECIFISERAD BYGGNA	4	-3	91	-1164	36119	-91.0	5495	-91.0	22.8	9030	397
500 ERITTELEMÄTÖN RAKENN OSPECIFISERAD BYGGNA	4	-3	91	-1164	36119	-91.0	5495	-91.0	22.8	9030	397
51 TALONRAKENNUSTOIMINT HUSBYGGNADSVERSAMHE	5627	633	89225	6097	32358543	33.0	6213270	35.2	15.9	5751	363
511 VARSINAISET TALONRAK EGENTLIGA HUSBYGGNAD	1032	241	52216	4860	23164340	39.1	3636309	44.8	50.6	22446	444
512 SIVU- JA ALAURAKAT SIDO- OCH UNDERENTRE	4595	392	37008	1237	9194203	19.9	2576961	23.6	8.1	2001	248
52 MAA- JA VESTIRAKENNUS ANLÄGGNINGSVERSAMHET	234	73	7758	136	2846610	31.8	554905	49.0	33.2	12165	367
521 MAAN PERUSPARANNUSTY GRUNDFÖRBÄTTRING AV	16	3	93	13	23611	48.5	5358	39.3	5.8	1476	255
522 LOUHINTA JA MAANSIIR SCHAKTNING OCH JORDT	112	42	1886	465	594599	35.9	129289	56.3	16.8	5309	315
523 TEIDEN, LENTOKENTTIE BYGGANDE AV VÄGAR, F	25	7	3303	-383	1136046	37.1	242845	49.0	132.1	45442	344
529 MUU MAA- JA VESIRAKE ÖVRIG ANLÄGGNINGSVER	81	21	2476	41	1092354	24.5	177413	44.3	30.6	13486	441
6 TUKKU-, VÄHITT.KAUPPA VARUHANDEL,RESTAURAN	37555	1274	312536	1878	246061669	21.3	19526231	27.0	8.3	6552	787
60 ERITT. KAUPPA,RAVITS OSPECIF. HANDEL,REST	237	21	14432	-320	10993521	29.3	1036926	22.1	60.9	46386	762
600 ERITT. KAUPPA,RAVITS OSPECIF. HANDEL,REST	237	21	14432	-320	10993521	29.3	1036926	22.1	60.9	46386	762
61 TUKKUKAUPPA JA AGENT PARTIHANDEL OCH AGEN	6903	497	100313	4261	130293473	20.2	7939473	28.8	14.5	18875	1299
610 ERITT. TUKKUKAUPPA J OSPECEF. PARTIHANDEL	6	-5	1130	296	667108	16.2	106860	112.7	188.3	111185	590

1) MUUTOKSET LASKETTU VUODESTA 1982  
ÄNDRINGARNA RÄKNATS FRÅN ÅR 1982

TILASTOKESKUS  
YRÖ1 LIIKEVAIHTOVEROVELLIISET YRITYKSET TOIMIALOITTAIN VUONNA 1984 1)  
OMSAÄTTNINGSSKATTSKYLDIGA FÖRETAG ENLIGT NÄRINGSREN ÅR 1984  
ENTERPRISES LIABLE TO TURNOVER TAX CLASSIFIED BY BRANCH 1984

TOIMIALA	YRI- TYKSIA FÖRETAG	+KPL -ST	HENKI- LÖSTÖ PERSONAL	+KPL -ST	LIIKEVAIHTO OMSAÄTTNING	+% -%	PALKAT LÖNER	+% -%	HENKIL./ YRITYS PERS./ FÖRETAG PERSONS/ ENTERPR.	LIKEV./ YRITYS OMSÄTTN./ FÖRETAG TURNOVER/ ENTERPR. (1000 MK)	LIKEV./ HENKIL. OMSÄTTN./ PERSONAL TURNOVER/ PERSON (1000 MK)
BRANCH	ENTER- PRISES		PERSON- NEL		TURNOVER (1000 MK)		WAGES AND SALARIES (1000 MK)				
611 YLEISTUKKUKAUPPA ALLMAN PARTIHANDEL	19	2	24795	-437	42295768	17.6	1810417	21.3	1305.0	2226093	1706
612 RAVINTO- JA NAUTINTO PARTIH. MED LIVS- OC	610	23	9315	2541	16441256	52.5	640912	69.4	15.3	26953	1765
613 TEKST.- VAAT.- JA NA PARTIH. MED TEXT. BE	482	10	1588	-134	1554749	9.6	117376	14.9	3.3	3226	979
614 RAUTA- JA SÄHKÖALAN PARTIHANDEL MED JÄRN	902	115	12738	1141	11573273	17.3	1009517	28.7	14.1	12831	909
615 AUTOALAN TUKKUKAUPPA BILAR OCH BILFÖRNÖDE	236	20	5246	423	7471747	18.1	411789	28.6	22.2	31660	1424
616 TUOTANTOTARVIKETUKKU PARTIHANDEL MED PROD	2541	111	32646	-391	41127145	13.1	2809477	24.0	12.8	16185	1260
617 MUU VARSINAINEN TUKK ANNAN EGENTLIG PARTI	1313	101	10051	468	7957062	26.2	806933	30.6	7.7	6060	792
618 AGENTUURITOIMINTA AGENTURVERKSAMHET	794	120	2803	353	1205365	52.2	226192	47.4	3.5	1518	430
62 VÄHITTÄISKAUPPA DETALJHANDEL	25746	411	162067	-3634	96577278	20.8	8596856	24.3	6.3	3751	596
620 ERITTELEMÄTÖN VÄHITT OSPECIFICERAD DETALJ	82	-29	25622	5417	13012722	53.3	1604574	57.1	312.5	158692	508
621 YLEISVÄHITTÄISKAUPPA ALLMAN DETALJHANDEL	1605	-113	25403	-3678	17789980	4.0	1424756	10.5	15.8	11084	700
622 ELINTARVIKKEIDEN VÄH LIVSMEDELSDETALJHAND	5992	-173	36545	-2843	20490873	16.4	1656063	16.4	6.1	3420	561
623 ALKOHOLIJUOMIEN KAUP HANDEL MED ALKOHOLDR	1	0	3871	132	2873358	25.7	317014	22.9	3871.0	2873358	742
624 TEKSTIIL., VAATT. JA J TEXTIL-, BEKLÄDNADS-	4196	108	15800	-1034	5699154	20.9	712450	20.7	3.8	1358	361
625 RAUTA- KONE- JA MAAT DET.HAND.MED JÄRN..M	2910	269	10565	114	6607132	30.4	573360	27.2	3.6	2270	625

1) MUUTOKSET LASKETTU VUODESTA 1982  
ÄNDRINGARNA- RÄKNATS FRÅN ÅR 1982



TILASTOKESKUS  
 YRÖ1 LIIKEVAIHTOVERVELLIISET YRITYKSET TOIMIALOITTAIN VUONNA 1984 1)  
 OMSÄTTNINGSSKATTSKYLDIGA FÖRETAG ENLIGT NÄRINGSREN ÅR 1984  
 ENTERPRISES LIABLE TO TURNOVER TAX CLASSIFIED BY BRANCH 1984

TOIMIALA NÄRINGSREN BRANCH	YRI- TYKSIÄ FÖRETAG	ENTER- PRISES	+KPL -ST	HENKI- LÖSTÖ PERSONAL	PERSON- NEL	+KPL -ST	LIKEVAIHTO OMSÄTTNING TURNOVER (1000 MK)	+% -%	PALKAT LÖNER WAGES AND SALARIES (1000 MK)	+% -%	HENKIL./ YRITYS PERS./ FÖRETAG PERSONS/ PERSONS/ ENTERPR.	LIKEV./ YRITYS OMSÄTTN./ FÖRETAG TURNOVER/ ENTERPR. (1000 MK)	LIKEV./ HENKIL. OMSÄTTN./ PERSONAL TURNOVER/ PERSON (1000 MK)
719 KULJETUSTA PALVELEVA TJÄNSTER INOM TRANSP	91	24	228	1875	627083	10.9	139059	42.8	20.6	6891	334		
72 TIETOLIKENNE POST- OCH TELEKOMMUN	61	58	50444	53877	7248116	1404.4	3315418	1631.2	883.2	118822	135		
720 TIETOLIKENNE POST- OCH TELEKOMMUN	61	58	50444	53877	7248116	1404.4	3315418	1631.2	883.2	118822	135		
8 RAHOIT.VAK.KIINT.LII BANK.FÖRSÄKR.FASTIGH	2527	689	6473	44647	5867133	66.4	3807656	44.9	17.7	2322	131		
80 ERIIT. RAHOITUS-, VA OSPEC. BANK-, FÖRSÄK	-	-5	-295	-	-	-100.0	-	-100.0	-	-	-		
800 ERIIT. RAHOITUS-, VA OSPEC. BANK-, FÖRSÄK	-	-5	-295	-	-	-100.0	-	-100.0	-	-	-		
81 RAHOITUSTOIMINTA FINANSIERINGSVERKSAM	34	16	1266	15874	-	-	1255596	36.9	466.9	-	-		
810 RAHOITUSTOIMINTA FINANSIERINGSVERKSAM	34	16	1266	15874	-	-	1255596	36.9	466.9	-	-		
82 VAKUUTUSTOIMINTA FÖRSÄKRINGSVERKSAMHE	171	-3	555	9164	-	-	879479	29.5	53.6	-	-		
820 VAKUUTUSTOIMINTA FÖRSÄKRINGSVERKSAMHE	171	-3	555	9164	-	-	879479	29.5	53.6	-	-		
83 KIINTEISTÖ- JA LIIKE FASTIGHETS- OCH UPPD	2322	681	4947	19609	5867133	68.0	1672581	65.4	8.4	2527	299		
831 KIINTEISTÖPALVELUTOI FASTIGHETSVERKSAMHET	158	53	427	1483	208530	48.7	91057	71.9	9.4	1320	141		
832 LIIKE-ELÄMÄÄ PALVELE UPPDRAGSVERKSAMHET	1840	581	4908	16071	4318858	84.8	1356960	82.8	8.7	2347	269		
833 KONEIDEN JA KALUSTON UTHYRNING AV MASKINE	324	47	-389	2055	1339745	31.9	224564	3.8	6.3	4135	652		
9 YHTEISKUNNALL. JA HE SAMHÄLLS- OCH PERSON	8588	1447	39759	220222	9051146	40.4	14134792	36.5	25.6	1054	41		

1) MUUTOKSET LASKETTU VUODESTA 1982  
 ÄNDRINGARNA RÄKNATS FRÅN ÅR 1982



TILASTOKESKUS  
YR01  
LIIKEVAIHTOVEROVELLIISET YRITYKSET TOIMIALOITTAIN VUONNA 1984 1)  
OMSÄTTNINGSSKATSKYLDIGA FÖRETAG ENLIGT NÄRINGSREN ÅR 1984  
ENTERPRISES LIABLE TO TURNOVER TAX CLASSIFIED BY BRANCH 1984

TOIMIALA NÄRINGSREN BRANCH	YRI- TYKSIA FÖRETAG	+KPL -ST	HENKI- LÖSTÖ PERSONAL	+KPL -ST	LIKEVAIHTO OMSÄTTNING	+KPL -ST	PALKAT LÖNER	+KPL -ST	WAGES AND SALARIES (1000 MK)	+KPL -ST	HENKIL./ YRITYS PERS./ FÖRETAG PERSONS/ ENTERPR.	LIKEV./ YRITYS OMSÄTTN./ FÖRETAG TURNOVER/ ENTERPR. (1000 MK)	LIKEV./ HENKIL. OMSÄTTN./ PERSONAL TURNOVER/ PERSON (1000 MK)
939 AATTEELL. JA SIVISTY IDEEILLA OCH KULTUR.	483	234	9498	4226	-	-	647536	-	647536	-	19.7	-	-
94 VIRKISTYS- JA KULTTU REKREATIONS-, KULTUR	790	331	11183	1253	4753557	42.8	918158	31.2	918158	42.8	14.2	6017	425
941 ELOK. RADIO. TV. NÄYTTÄ FILM. RADIO. TV. SCEN. K	373	156	7404	433	2089277	39.5	696324	28.9	696324	39.5	19.9	5601	282
942 KIRJASTOT JA MUSEOT BIBLIOTEK OCH MUSEER	15	10	50	-56	2943	380.9	2696	-46.3	2696	380.9	3.3	196	59
949 MUU HUVI- JA VIRKIST ANNAN REKREATIONS- O	402	165	3729	876	2661337	45.4	219138	41.7	219138	45.4	9.3	6620	714
95 KOTITALOUKSIA PALVEL TJÄNSTER TILL HUSHÅL	6126	593	15620	-585	3076490	25.4	710184	21.6	710184	25.4	2.5	502	197
951 KOTITALOUSESINEIDEN REPARATION AV HUSHÅL	4325	338	8028	-493	1780772	25.2	348152	21.7	348152	25.2	1.9	412	222
952 PESULAPALVELU TVÄTTVERKSAMHET	343	-13	2658	-656	378431	-1.2	132239	-4.1	132239	-1.2	7.7	1103	142
953 KOTITALOUSPALVELU HUSHÅLLSARBETE	76	17	165	46	29931	95.3	6437	95.7	6437	95.3	2.2	394	181
959 HENKILÖKOHTAINEN PAL PERSONLIG SERVICEVER	1382	251	4769	517	887356	40.1	223356	42.7	223356	40.1	3.5	642	186
KAIKKI TOIMIALAT ALLA NÄRINGSRENAR	73863	5346	1293100	71475	535988588	24.9	87649746	29.4	87649746	24.9	17.5	7257	414

1) MUUTOKSET LASKETTU VUODESTA 1982  
ÄNDRINGARNA RÄKNATS FRÅN ÅR 1982

## **TILASTOKESKUKSEN YRITYS- JA TOIMIPAIKKAREKISTERI**

on kattava ja ajantasainen osoitepankki, joka sisältää tiedot

- yli 140 000 yrityksestä ja yhteisöstä
- noin 180 000 toimipaikasta

Rekisteriä päivitetään usein - tiedot ovat ajan tasalla.

Voit määritellä kohderyhmäksi esim.

- toimialan mukaan
- yrityksen tai toimipaikan koon mukaan
- alueen mukaan

Kun tarvitset tietoja toiminnassa olevista yrityksistä tai toimipaikoista, ota yhteys Tilastokeskukseen, puh. 90-1734 530 tai 90-1734 528. Saat haluamasi osoitteistot nopeasti ja edullisesti.

## **STATISTIKCENTRALENS FÖRETAGS- OCH ARBETSSTÄLLEREGISTER**

är en täckande och tidsenlig adressbank med uppgifter om

- över 140 000 företag och samfund
- omkring 180 000 arbetsställen

Uppgifterna uppdateras kontinuerligt, registret är alltid up-to-date.

Du kan definiera urvalsgruppen t.ex.

- enligt näringsgren
- enligt företagets eller arbetsställets storlek
- enligt område

När du behöver uppgifter om verksamma företag eller arbetsställen, kontakta Statistikcentralen, tel. 90-1734 530 eller 90-1734 528. Du får adressregistren snabbt och förmånligt.



## TILASTOKESKUKSEN PALVELUNUMEROT

Haastattelututkimukset	(90) 1734 519
Indeksipuhelin, kuluttajahinta-	(90) 5800 222
Indeksipuhelin, rakennuskustannus-	(90) 1734 273
Maksullinen tietopalvelu (erityisselvitykset)	(90) 1734 532
Tilastokirjaston tietopalvelu	(90) 1734 220
Yleistiedustelut (tiedotussihteeri)	(90) 1734 569

## STATISTIKCENTRALENS SERVICENUMMER

Intervjuundersökningar	(90) 1734 519
Indextelefon, konsumentprisindex	(90) 5800 333
Indextelefon, byggnadskostnadsindex	(90) 1734 274
Uppdragsverksamhet (specialutredningar)	(90) 1734 532
Statistikbibliotekets informationstjänst	(90) 1734 220
Allmän information (informationssekreterare)	(90) 1734 569

## JULKAISUJEN MYYNTI

Tilastokeskus  
PL 504  
00101 Helsinki  
(90) 1734 534 ja 1734 535  
Teleksi 122656 tikes sf

## PUBLIKATIONSFÖRSÄLJNING

Statistikcentralen  
PB 504  
00101 Helsingfors  
(90) 1734 534 och 1734 535  
Telex 122656 tikes sf

## SALES OF PUBLICATIONS

Central Statistical Office  
P.O.B. 504  
SF-00101 Helsinki, Finland  
Phone internat. 358 0 1734 535  
Telex 122656 tikes sf

Valtion painatuskeskuksen  
kirjakaupat Helsingissä  
Annankatu 44 ja Eteläesplanadi 4

Statens tryckericentrals bokhandlar  
i Helsingfors Annegatan 44 och  
Södra esplanaden 4

Government Printing Centre bookshops in  
Helsinki located at Annankatu 44 and  
Eteläesplanadi 4

Hyvin varustetut kirjakaupat  
kautta maan

Välförsädda bokhandlar  
i hela landet

Well-supplied bookshops throughout the  
country