

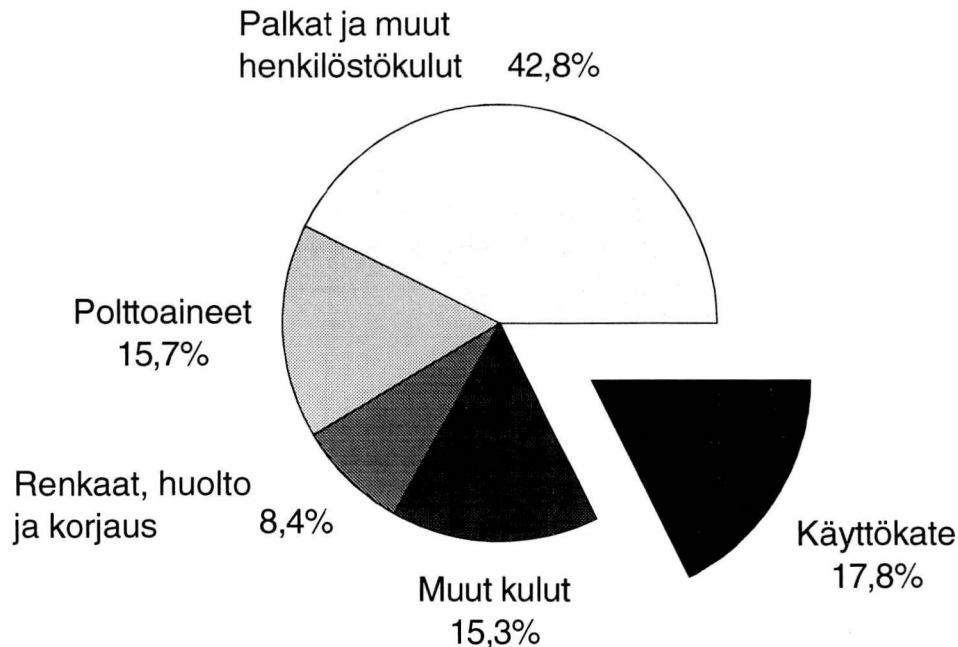


Kuorma-autoliikenteen tilinpäätöstietoja

Bokslutsuppgifter om lastbilstrafik
1992

17.11.1993

Kulurakenne



Katsaus

Tieliikenteen tavarankuljettajista

Tilastokeskus julkaisee ensi kertaa tilinpäätöstietoja kuorma-autoliikenteestä. Tilasto käsittää yli viiden hengen kuorma-autoyrietykset, joiden liikevaihto oli 5,4 miljardia markkaa vuonna 1992.

Tilaston kuvauskohteena olevaa yli viisi henkilöä työllistävien yritysten joukkoa kuvaava otos on poimittu yritysrekisteristä. Sen mukaan tieliikenteen tavarankuljetusta harjoittavia yrityksiä ja ammatinharjoittajia oli kaikkiaan 12 600 vuonna 1991. Yli viisi henkilöä työllistäviä yrityksiä oli 1 033. Näiden osuus oli liikevaihdolla mitattuna 60 prosenttia yritysmuotoisesta ja ammatinharjoittajat mukaanluettuna 44 prosenttia koko tieliikenteen tavarankuljetuksesta.

Yli viiden hengen kuorma-autoyrietykset työllistivät viime vuonna vajaat 16 000 henkilöä. Edellisvuonna koko toimialalla työskenteli 30 600 työntekijää ja ammatinharjoittajaa.

Kulurakenne ja kannattavuus

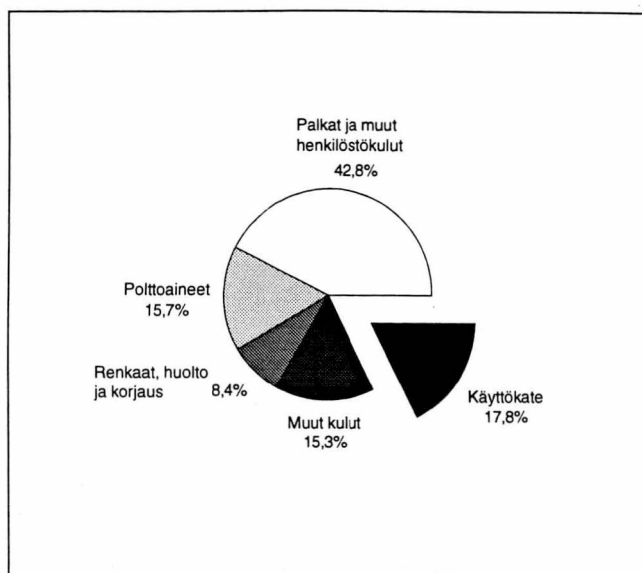
Palkka- ja sosiaalimenoja maksettiin 2,3 miljardia. Ne muodostivat suurimman menoerän, noin 43 prosenttia liikevaihdosta. Työntekijää kohti palkka- ja sosiaalimenot olivat 145 000 markkaa.

Toimintakulujen vähentämisen jälkeen jäi käyttökate 17,8 prosenttia liikevaihdosta. Tulos rahoituserien jälkeen oli 117 miljoonaa markkaa ja tilikauden voitoksi kirjattiin 154 miljoonaa markkaa. Sijoitetulle pääomalle saatiin 16 prosentin tuotto.

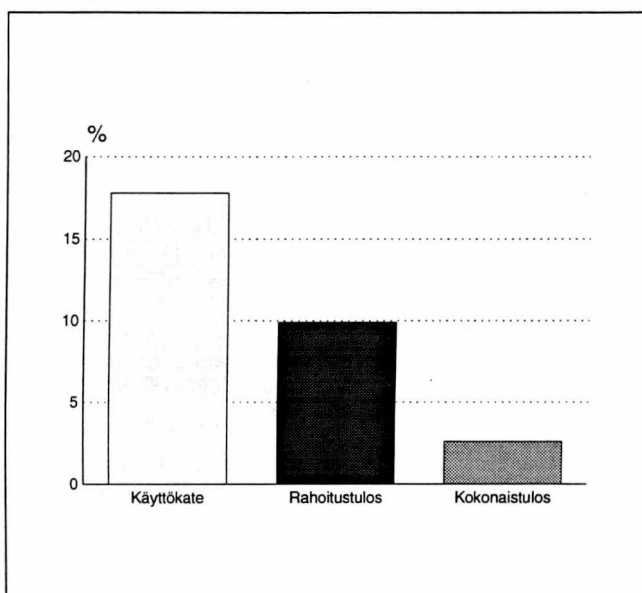
Koko tilaston tasolla kannattavuus näyttää tyydyttävältä, mutta yritykset ovat jakautuneet selkeästi kahtia. Isojen, yli viidenkymmenen hengen yritysten kannattavuus oli selvästi heikompi kuin kaikkien yritysten keskimäärin. Niiden käyttökate oli vain 9,8 prosenttia liikevaihdosta. Tämä johtui pääasiassa palkka- ja henkilöstökuluista, joiden osuus oli 51 prosenttia liikevaihdosta. Tulos rahoituserien jälkeen oli 74 miljoonaa markkaa miinuksella. Myös kirjanpidon tulos oli 14 miljoonaa tappiolla.

Yli 50 hengen yritysten oikaistu tuloslaskelma:

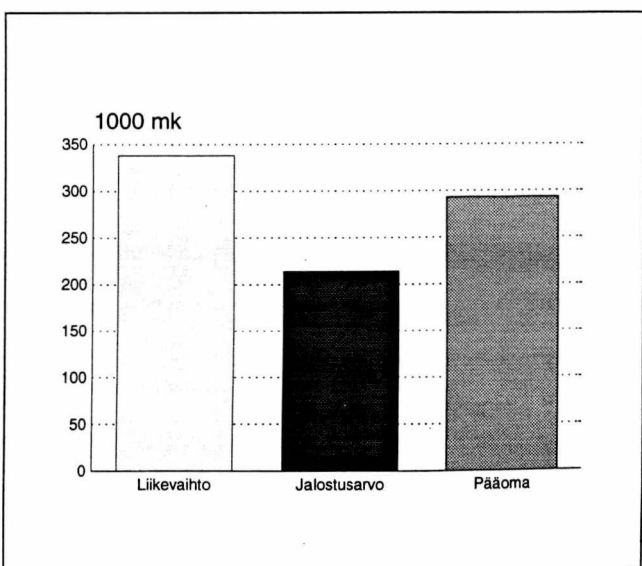
	Milj.mk	%
LIKEVAIHTO	1314,4	100,0
Aineet ja tarvikkeet	-281,5	-21,4
Henkilöstökulut	-671,6	-51,1
Muut kulut	-232,4	-17,6
KÄYTTÖKATE	128,9	9,8
Rahoitustuotot ja -kulut	-88,0	-6,7
Oikaistut verot	-6,8	-0,5
RAHOITUSTULOS	34,2	2,6
Poistot	-115,0	-8,7
NETTOTULOS	-80,8	-6,1
Muut tuotot ja kulut	54,7	4,2
KOKONAISTULOS	-26,1	-1,9
Varausten muutos	10,4	0,8
Vero-oikaisu	1,6	0,1
TILIKAUDEN TULOS	-14,2	-1,1



Kuvio 1. Toimintakulujen jakauma.



Kuvio 2. Käyttökate, rahoitustulos ja kokonaistulos, prosenttia liikevaihdosta.



Kuvio 3. Liikevaihto, jalostusarvo ja koko pääoma henkilöä kohti.

Investoinnit ja rahoitus

Yli viiden hengen yritysten nettoinvestoinnit olivat 350 miljoonaa markkaa. Investointitahti vaikuttaa verkkaiselta, vain 6,5 prosenttia liikevaihdosta. Samanaikaisesti rahoitustulosta kertyi 534 miljoonaa.

Poistojen osuus nettoinvestoinneista oli 133 prosenttia. Tehdyt poistot olivat kaksi kolmasosaa elinkeinoverolain sallimista enimmäispoistoista.

Käyttöomaisuuden tasearvo oli vuonna 1992 kolme miljardia markkaa. Siitä kaksi kolmannesta oli kuorma-autokalustoa.

Vierasta pääomaa tilikauden lopussa oli 3,8 miljardia markkaa, 71 prosenttia liikevaihdosta. Vieraasta pääomasta oli korollista 2,6 miljardia. Rahoitusomaisuutta oli 1,5 miljardia, vain 100 miljoonaa markkaa vähemmän kuin lyhytaikaista vierasta pääomaa.

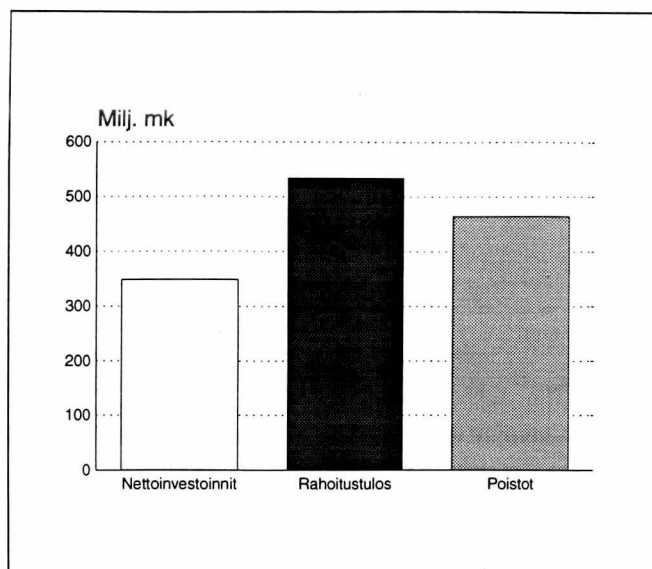
Oman pääoman erien osuus taseesta oli 18 prosenttia.

Keskiverto kuorma-auto

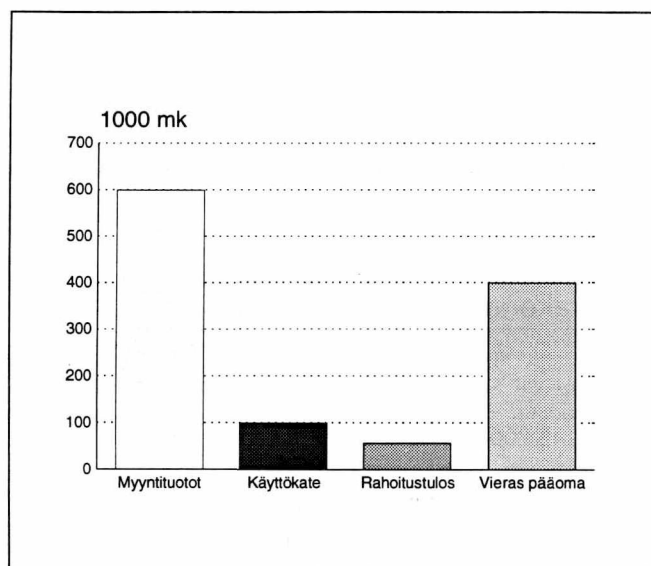
Myyntituotot kuorma-autoa kohti olivat 600 000 markkaa vuodessa. Niiden hankkimiseksi kertyi mittariin 83 000 ajokilometriä. Poltto- ja voiteluaineisiin kului 106 penniä kilometrillä.

Toimintakulujen vähentämisen jälkeen jäi käyttökate 99 600 markkaa per auto. Kokoluokkakohtaiset erot kustannusrakenteessa näkyvät myös autokohtaisissa luvuissa. Ison yrityksen auto kerrytti katetta vain 74 900 markkaa. Palkka- ja henkilöstökuluja isoilla oli 390 000 markkaa autoa kohti. Ne olivat kaikilla yli viiden henkilön yrityksillä 240 000 markkaa vuodessa autoa kohti.

Vierasta pääomaa oli 400 000 markkaa kuorma-autoa kohti. Korkoja ja muita rahoituskuluja kuorma-autolle kertyi 46 000 markkaa.



Kuvio 4. Nettoinvestoinnit, rahoitustulos ja poistot.



Kuvio 5. Kuorma-autoa kohti laskettuja tunnuslukuja.

Tunnusluvut - Nyckeltal

Nettotulos	= Tulos rahoituserien jälkeen + oikaistut verot
Rahoitustulos	= Nettotulos + poistot
Omavaraisuusaste	= Arvostuserät + varaukset + oma pääoma / vastattavaa yhteensä
Sijoitetun pääoman tuotto-%	= Tulos rahoituserien jälkeen + korkokulut + muut vieraan pääoman kulut / korollinen vieras pääoma + arvostuserät + varaukset + oma pääoma
Nettoreultat	= Resultat efter finansieringsposter + korrigerade skatter
Finansieringsresultat	= Nettoreultat + avskrivningar
Soliditet	= Värderingsposter + reserveringar + eget kapital / passiva sammanlagt
Avkastnings-% på investerat kapital	= Resultat efter finansieringsposter + räntekostnader + övriga finansieringskostnader / räntebelagt främmande kapital + värderingsposter + reserveringar + eget kapital

1. Tunnuslukuja ja muita eriä

Nyckeltal och övriga poster

1992

Laajuus Omfattning

Liikevaihto
Omsättning 5 367,9

Henkilöstö
Personal 15 868

Kuorma-autojen määrä
Antal lastbilar 9 565

Ajokilometrit kuorma-autoilla
Körkilometer med lastbilar, milj.km 791,7

Tehokkuus Effektivitet

Liikevaihto / henkilöstö
Omsättning / personal, 1000mk 338,3

Kuorma-autoliikenteen myyntituotot / kuorma-auto
Lastbiltrafikens försäljningsintäkter / lastbil, 1000 mk 599,3

Kuorma-autoliikenteen myyntituotot / ajokilometrit
Lastbiltrafikens försäljningsintäkter / körkilometer, mk 7,24

Kannattavuus Lönsamhet

Käyttökate-%
Driftsbidrag i % 17,8

Rahoitustulos-%
Finansieringsresultat i % 9,9

Kokonaistulos-%
Totalresultat i % 2,6

Sijoitetun pääoman tuotto-%
Avkastnings-% på investerat kapital 16,1

Rahoitus Finansiering

Vieras pääoma / liikevaihto
Främmande kapital / omsättning, % 71,2

Vieras pääoma / kuorma-auto
Främmande kapital / lastbil, 1000 mk 399,6

Rahoitusomaisuus / lyhytaikainen vieras pääoma
Finansieringstillgångar / kortfristigt främmande kapital 0,93

Omavaraisuusaste
Soliditet, % 17,9

Investoinnit Investeringar

Rahoitustulos / nettoinvestoinnit
Finansieringsresultat / nettoinvesteringar, % 153,0

Nettoinvestoinnit / liikevaihto
Nettoinvesteringar / omsättning, % 6,5

Kirjanpidon poistot / nettoinvestoinnit
Bokföringsmässiga avskrivningar / nettoinvesteringar, % 133,3

2. Tuloslaskelma Resultaträkning

	1992	
	Milj.mk	%
Liikevaihto		
Omsättning	5 367,9	100,0
Aineet ja tarvikkeet/Tavarat: Material och förnödenheter/Varor:		
Poltto- ja voiteluaineet Bränslen och smörjmedel	-844,8	-15,7
Renkaat Däck	-109,1	-2,0
Varaosat ja tarvikkeet Reservdelar och förnödenheter	-225,0	-4,2
Muut Övriga	-27,0	-0,5
Aineet ja tarvikkeet/Tavarat yhteensä Material och förnödenheter/Varor sammanlagt	-1 206,0	-22,5
Palkat Löner	-1 774,0	-33,0
Muut henkilöstökulut Övriga personalkostnader	-521,5	-9,7
Kuorma-autojen leasing-vuokrat Leasinghyror för lastbilar	-34,7	-0,6
Muut vuokrat Övriga hyror	-108,8	-2,0
Ulkopuolinen korjaus ja huolto Reparation och underhåll av utomstående	-119,3	-2,2
Muut liikekulut Övriga rörelsekostnader	-651,8	-12,1
Valmistus omaan käyttöön Tillverkning för eget bruk	1,1	0,0
Varastojen muutos, aliarvostamaton ¹ Förändring i lager, icke nedskrivna	-0,1	-0,0
Käyttökate		
Driftsbidrag	952,8	17,8
Kirjanpidon poistot Bokföringsmässiga avskrivningar	-465,3	-8,7

¹ Lisäys +, vähennys –
Ökning +, minskning –

2. Tuloslaskelma Resultaträkning

	1992	
	Milj.mk	%
Liiketulos		
Rörelseresultat	487,5	9,1
Rahoitustuotot ja -kulut: Finansieringsintäkter och -kostnader:		
Korkotuotot Ränteintäkter	63,9	1,2
Osingot ja osuuskorot Dividender och andelsräntor	2,2	0,0
Muut rahoitustuotot Övriga finansieringsintäkter	1,3	0,0
Korkokulut Räntekostnader	-338,2	-6,3
Muut vieraan pääoman kulut Övriga finansieringskostnader	-99,8	-1,9
Rahoitustuotot ja -kulut yhteensä Finansieringsintäkter och -kostnader sammanlag	-370,6	-6,9
Tulos rahoituserien jälkeen Resultat efter finansiella poster	116,9	2,2
Muut tuotot ja kulut: Övriga intäkter och kostnader:		
Käyttöomaisuuden myyntivoitto Försäljningsvinst av anläggningstillgångar	27,3	0,5
Muut tuotot Övriga intäkter	108,1	2,0
Muut kulut Övriga kostnader	-62,1	-1,2
Muut tuotot ja kulut yhteensä Övriga intäkter och kostnader sammanlagt	73,2	1,4

2. Tuloslaskelma Resultaträkning

	1992	
	Milj.mk	%
Tulos ennen varauksia ja veroja Resultat före reserveringar och skatter	190,1	3,5
Varausten muutos: ¹ Förändring av reserveringar:		
Investointivaraus Investeringsreservering	18,7	0,3
Luottotappiovaraus Kreditförlustreservering	2,9	0,1
Toimintavaraus Driftsreservering	3,5	0,1
Varastovaraus Lagerreserv	-0,5	-0,0
Muut varaukset Övriga reserveringar	-13,6	-0,3
Varausten muutos yhteensä Förändring av reserveringar sammanlagt	10,9	0,2
Välittömät verot/veronpalautukset ² Direkta skatter/skatteåterbäring	-46,8	-0,9
Tilikauden tulos Räkenskapsperiodens resultat	154,2	2,9
Rahoitustulos Finansieringsresultat	534,1	9,9
Kokonaistulos Totalresultat	142,0	2,6
1 Lisäys -, vähennys + Ökning -, minskning +		
2 Omasta pääomasta katetut verot Skatter täckta med eget kapital		
	-1,6	-
Veronpalautusten siirrot omaan pääomaan Överföring av skatteåterbäring mot eget kapital		
	0,2	-

3. Käyttöomaisuus Anläggningstillgångar

	1992
Käyttöomaisuus yhteensä	
Anläggningstillgångar sammanlagt	
Kirjanpitoarvo tilikauden alussa	
Bokföringsvärde vid räkenskapsperiodens början	3 232,5
Lisäykset (hankintameno)	
Ökningar (anskaffningsutgift)	618,6
Katettu varauksilla	
Täckta med reserveringar	-85,4
Vähennykset (luovutushinta, muu vastike)	
Minskningar (överlåtelsepris, övrigt vederlag)	-269,6
Myyntivoitto/-tappio tai vastaava	
Försäljingsvinst/-förlust eller dylik	26,2
Kirjanpidon poistot	
Bokföringsmässiga avskrivningar	-465,3
Arvonkorotukset tilikauden aikana	
(peruutukset miinus-merkkisinä)	
Värdeförhöjningar under räkenskapsperioden	
(annullering med minusförtecken)	-
Kirjanpitoarvo tilikauden lopussa	
Bokföringsvärde vid räkenskapsperiodens slut	3 057,0
Kuorma-autot	
Lastbilar	
Kirjanpitoarvo tilikauden alussa	
Bokföringsvärde vid räkenskapsperiodens början	2 046,3
Lisäykset(hankintameno)	
Ökningar(anskaffningsutgift)	553,5
Katettu varauksilla	
Täckta med reserveringar	-74,8
Vähennykset(luovutushinta, muu vastike)	
Minskningar(överlåtelsepris, över vederlag)	-199,6
Myyntivoitto/-tappio tai vastaava	
Försäljingsvinst/-förlust eller dylik	1,6
Kirjanpidon poistot	
Bokföringsmässiga avskrivningar	-412,0
Arvonkorotukset tilikauden aikana	
(peruutukset miinus-merkkisinä)	
Värdeförhöjningar under räkenskapsperioden	
(annullering med minusförtecken)	-
Kirjanpitoarvo tilikauden lopussa	
Bokföringsvärde vid räkenskapsperiodens slut	1 915,0
Elinkeinoverolain (EVL) sallimat enimmäispoistot	
I näringskattelagen(NärSkL)	
tillåtna maximiavskrivningar	707,7

4. Tase Balans

	1992	
	Milj.mk	%
Vastaavaa		
Aktiva		
Rahoitusomaisuus		
Finansieringstillgångar	1 530,1	32,9
Vaihto-omaisuus		
Omsättningstillgångar	16,3	0,4
Käyttöomaisuus		
Anläggningstillgångar	3 057,0	65,7
Muut pitkäaikaiset sijoitukset		
Övriga långfristiga placeringar	7,3	0,2
Arvostuserät		
Värderingsposter	45,0	1,0
Vastaavaa yhteensä	4 655,7	100,0
Aktiva:sammanlagt		
Vastattavaa		
Passiva		
Lyhytaikainen vieras pääoma		
Kortfristig främmande kapital	1 636,8	35,2
Pitkäaikainen vieras pääoma		
Långfristigt främmande kapital	2 185,7	46,9
Vieras pääoma yhteensä		
Främmande kapital sammanlagt	3 822,5	82,1
Arvostuserät		
Värderingsposter	0,0	0,0
Varaukset		
Reserveringar	346,1	7,4
Oma pääoma		
Eget kapital	487,1	10,5
Arvostuserät, varaukset ja oma pääoma yhteensä		
Värderingsposter, reserveringar och eget kapital sammanlagt	833,3	17,9
Vastattavaa yhteensä	4 655,7	100,0
Passiva:sammanlagt		
Korollinen vieras pääoma		
Räntebelägt främmande kapital	2 612,3	-

5. Varaukset Reserveringar

	1992	
	Milj.mk	%
Investointivaraus Investeringsreservering	62,9	18,2
Luottotappiovaraus Kreditförlustreservering	4,7	1,4
Toimintavaraus Driftsreservering	242,2	70,0
Varastovaraus Lagerreserv	2,1	0,6
Muut varaukset Övriga reserveringar	34,2	9,9
Varaukset yhteensä Reserveringar sammanlagt	346,1	100,0

6. Oma pääoma Eget kapital

	1992	
	Milj.mk	%
Osake-, tai osuuspääoma tai yhtiömiesten sijoittama kiinteä pääoma Aktie-, eller andelskapital eller fast kapital som bolagsmännen placerat	177,7	36,5
Osakeanti (rekisteröimätön osakepääoma) Aktieemission (oregistrerat kapital)	-	-
Vararahasto Reservfond	88,8	18,2
Arvonkorotusrahassto Värdeförhöjningsfond	72,8	14,9
Muu oma pääoma/pääomanvaje Övrigt eget kapital/kapitalunderskott	-6,4	-1,3
Tilikauden tulos Räkenskapsperiodens resultat	154,2	31,7
Oma pääoma yhteensä Eget kapital sammanlagt	487,1	100,0

7. Henkilöstö Personal

	1992
Hallinto- ja liikennetoimihenkilöstö Förvaltningspersonal och trafikfunktionärer	
Palkat	
Löner, milj.mk	234,5
Lukumäärä	
Antal	2 195
Korjaamohenkilöstö (toimihenkilöt ja työntekijät) Reparationsverkstadspersonal (funktionärer och arbetare)	
Palkat	
Löner, milj.mk	67,2
Lukumäärä	
Antal	673
Kuorma-autonkuljettajat Lastbilsförare	
Palkat	
Löner, milj.mk	1 395,7
Lukumäärä	
Antal	12 119
Muut kuljettajat Övriga förare	
Palkat	
Löner, milj.mk	53,3
Lukumäärä	
Antal	577
Muu henkilöstö Övrig personal	
Palkat	
Löner, milj.mk	25,9
Lukumäärä	
Antal	299
Henkilöstö yhteensä Personalsammanlagt	
Palkat	
Löner, milj. mk	1 776,5
Lukumäärä	
Antal	15 868

Tuoteseloste

Tilaston kuvausalue

Yrityksen päätoimiala määritetään Tilastokeskuksen yritys- ja toimipaikkarekisterissä (YTR) yrityksen eri toimialoilla syntyvän arvonlisäyksen (jalostusarvon) perusteella. Yrityksen päätoimiala on se, jonka toimipaikoilta yhteenlaskettu arvonlisäys on suurin.

Jokaiselle yritykselle määritetään toimialaluokituksen tarkimman tason (4-numerotason) mukainen luokka. Kun yritys luokitellaan päätoimialansa mukaan tiettyyn toimialaan, lasketaan siihen yrityksen koko toiminta. Monialayritysten muu kuin päätoiminta tulee siis mukaan.

Tilinpäätöstilastossa toimialaluokitukselta käytetään omaa 3-numeroista sovellusta.

Tiedot ovat tilikaudelta, joka päättyi 1.4.1992 - 31.3.1993 välisenä aikana. Useimpien yritysten tilikautena oli kalenterivuosi.

Perusjoukko

Kohdeperusjoukon, ts. sen perusjoukon jota tilasto kuvaa, muodostavat vuonna 1992 toiminnassa olleet vähintään viisi henkilöä työllistäneet yritykset. Kuorma-autoliikenteen vuoden 1992 kehikkoperusjoukko on muodostettu Tilastokeskuksen vuoden 1991 yritys- ja toimipaikkarekisteristä.

Otanta

Tilinpäätöstilasto on otostilasto, jossa otantamenetelmä on ositettu otanta.

Kuorma-autoliikenteen perusjoukko ositetaan henkilöstön suuruusluokan mukaan (5 luokkaa). Kaksi ylintä suuruusluokkaa (yrityksen henkilökunnan määrä vähintään 50) on poimittu otokseen kokonaan. Alin suuruusluokka (alle 5 henkilöä) ei sisälly kuvaukseen lainkaan.

Estimointi

Estimointimenetelmä on erillinen suhde-estimointi, jolla hyväksytyjen vastausten tiedot korotetaan perusjoukon tasolle. Korotusmuuttujana käytetään kehikon liikevaihtotietoa vuodelta 1991.



Kuorma-autoliikenteen tilinpäätöstietoja

Bokslutsuppgifter om lastbilstrafik
1992

SVT Suomen Virallinen Tilasto
Finlands Officiella Statistik
Official Statistics of Finland

Statistics Finland

Enterprises
1993:12

Tiedustelut - Förfrågningar:

Rauno Viita
Veikko Kauranen
(90) 17 341

Julkaisujen myynti:

Försäljning:

Hinta - Pris

Tilastokeskus
PL 504
00101 Helsinki
Puh. (90) 17 341

Statistikcentralen
PB 504
00101 Helsingfors
Tel. (90) 17 341

70 mk

ISSN 0784-8463
= Yritykset
ISSN 1236-9373