


Tilastokatsauksia Statistiska översikter Bulletin of Statistics

1981

N:o 4

HELSINKI 1981



Tilastokeskus
Statistikcentralen
Central Statistical Office of Finland

TILASTOKATSAUKSIA STATISTISKA ÖVERSIKTER

ISSN 0015—2390

N:o 4

BULLETIN OF STATISTICS

LVI—1981

TILASTOKESKUS — STATISTIKCENTRALEN
CENTRAL STATISTICAL OFFICE OF FINLAND

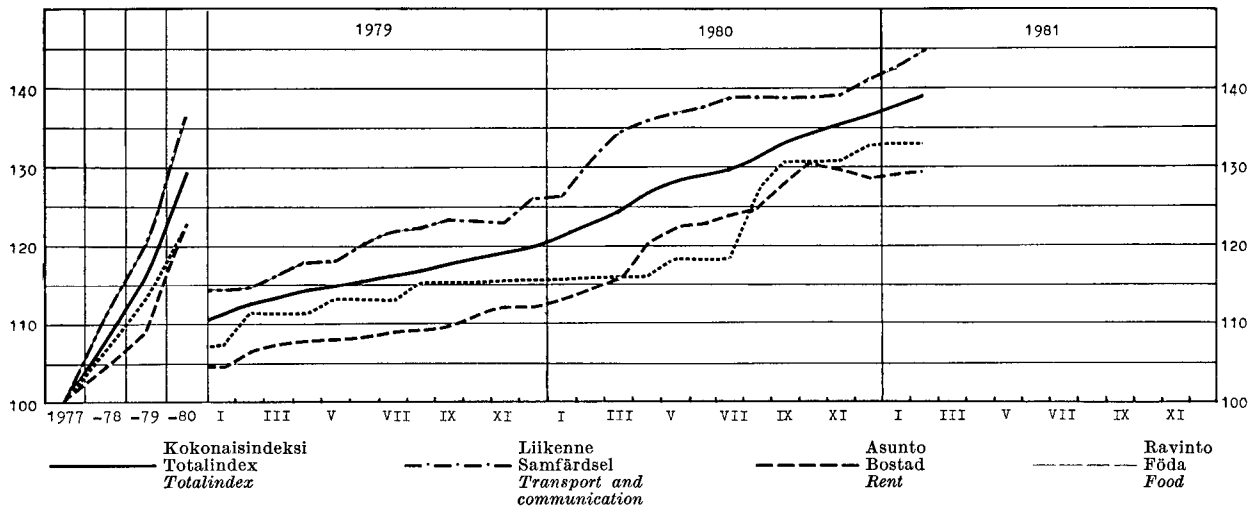
Sisältö	Innehåll	Contents
	Sivu	Slid. Page
Tilastokuviaita	2 Diagram	2 Diagrams
<i>Taulukot</i>	<i>Tabeller</i>	<i>Tables</i>
Väestö	3 Befolkning	3 Population
Tuotanto	4 Produktion	4 Production
Kauppa	13 Handel	13 Commerce
Raha- ja luottoliike	18 Penning- och kreditväsen	18 Banking and credit
Liikenne	23 Samfärdsel	23 Transport
Kansantalouden tilinpito	27 Nationalräkenskaper	27 National accounts
Hinnat ja palkat	28 Priser och löner	28 Prices and wages
Työmarkkinat	49 Arbetsmarknad	49 Labour market
Valtion raha-asiat	51 Statsfinanser	51 State finances
Terveysolot	54 Hälsotillstånd	54 Health
Muu elinkeinotilasto	55 Övrig näringsstatistik	55 Other economic statistics
Rikollisuus	56 Brottslighet	56 Criminality
Suomen valtion uusinta tilastoa sarjoittain	57 Finska statens nyaste statistik enligt serier	57 Most recent Statistics of Finland by series, published by the State

Käytetyt symbolit — Använda symboler — Explanation of symbols

Toisto — Repetition — <i>Repetition</i>	»
Ei mitään ilmoitettavaa — Intet finns att redovisa — <i>Magnitude nil</i>	—
Suure pienempi kuin puolet käytetystä yksiköstä — Storheten mindre än hälften av den använda enheten — <i>Magnitude less than half of unit employed</i>	0
Tietoa ei ole saatu — Uppgift ej tillgänglig — <i>Data not available</i>	0.0
Loogisesti mahdoton esitettäväksi — Logiskt omöjlig uppgift — <i>Category not applicable</i>	..
Ennakkotieto — Preliminär uppgift — <i>Preliminary data</i>	*
Korjattu luku — Korrigerat tal — <i>Corrected figure</i>	◆
Miinus (epäselvissä tapauksissa) — Minus (i oklara fall) — <i>Minus (in confused cases)</i>	÷
Miehet — Män — <i>Men</i>	M
Naiset — Kvinnor — <i>Women</i>	N
Molemmat sukupuolet — Båda könen — <i>Both sexes</i>	Ms
Vaakasuoja viiva, joka katkaisee aikasarjan, osoittaa, että viivan yläpuolella ja sen alapuolella olevat tiedot eivät ole täysin verrannollisia — En horisontal linje, som avskar en tidsserie, markerar att uppgifterna ovanför och nedanför linjen inte är fullt jämförbara — <i>A horizontal line, which breaks the time series, shows that the figures above and below the line are not fully comparable.</i>	

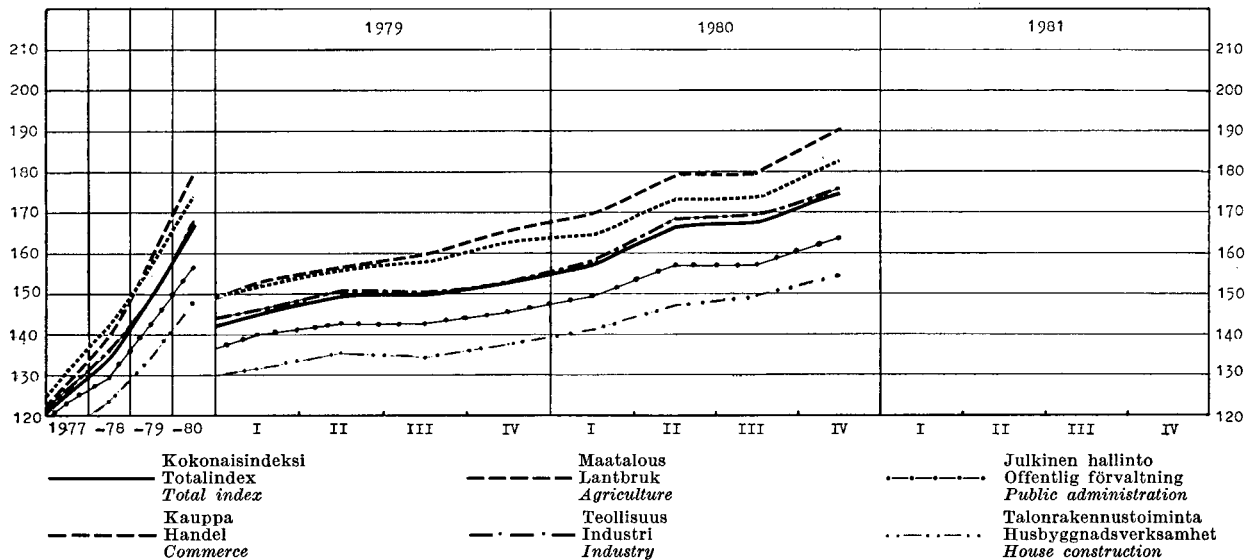
Kuluttajahintaindeksi — Konsumentprisindex — Consumer price index (1977=100)

(Lähde: Taulukko 37 — Källa: Tabell 37)



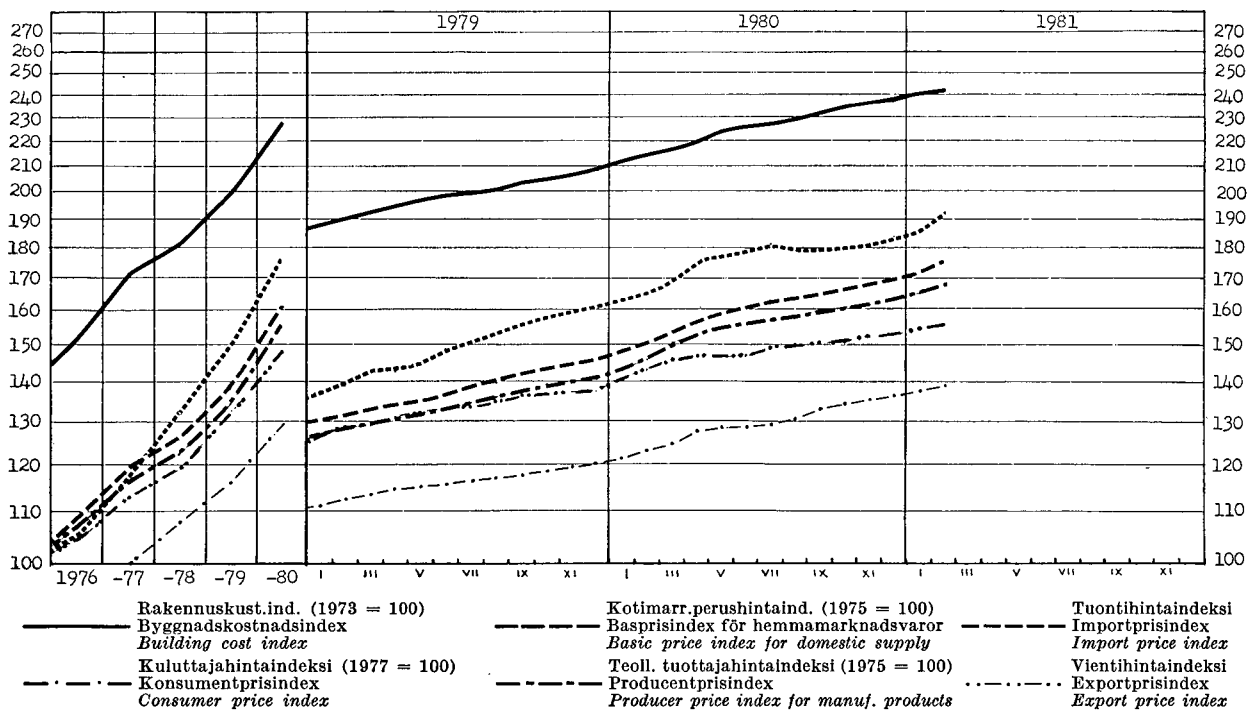
Palkansääjen ansiotasoindexi — Förtagarnas förtjänstnivåindex — Wage and salary index (1975 = 100)

(Lähde: Taulukko 50 — Källa: Tabell 50)



Indexejä — Indexar — Indices

(Lähde: Taulukot 31, 36, 38, 39, 40, 41 — Källa: Tabeller 31, 36, 38, 39, 40, 41)



1. Väkiluku — Folkmängden — Population

Maassa asuva väestö neljännesvuoden lopussa I riket bosatt befolkning vid utgången av kvartalet <i>Resident population at the end of the quarter</i>		Keski-väkiluku Medelfolk-mängden <i>Mean population</i>		Väkiluku vuoden vaihteessa — Folkmängd vid årsskiftet — <i>Population at the turn of the year</i>																	
				Vuosi År <i>Year</i>	Maassa asuva väestö — I riket bosatt befolkning — <i>Resident population</i>								Henkikirjoi-tettu väestö Mantalsskriven befolkning <i>Population according to domicile registers</i> 1. 1.								
					Yhteensä Summa <i>Tota</i>		Kaupungit ¹⁾ Städer ¹⁾ <i>Urban municipalities</i>		Muut kunnat Övriga kommuner <i>Rural municipalities</i>		15—64 vuotiaat år <i>years of age</i>										
					Ms	M	Ms	M	Ms	M	Ms	M		Ms							
1 000		1 000		1 000																	
A 1		A 2		A 3		A 4		A 5		A 6		A 7		A 8		A 9		A 10		A 11	
1977	IV	4 747	1960	4 430	1960/61	4 446	2 142	1 707	781	2 739	1 361	2 778	1 336	4 486							
			1961	4 461	1961/62	4 476	2 158	1 748	802	2 728	1 356	2 824	1 361	4 516							
1978	I	4 749	1962	4 491	1962/63	4 507	2 174	1 791	823	2 716	1 351	2 872	1 387	4 546							
	II	4 754	1963	4 523	1963/64	4 540	2 191	1 908	881	2 632	1 310	2 916	1 411	4 580							
	III	4 757	1964	4 549	1964/65	4 558	2 200	1 966	909	2 592	1 291	2 945	1 428	4 611							
	IV	4 758																			
1979	I	4 761	1965	4 564	1965/66	4 570	2 207	2 016	934	2 554	1 273	2 971	1 443	4 636							
		4 765	1966	4 581	1966/67	4 592	2 219	2 086	948	2 506	1 250	2 997	1 458	4 655							
	II	4 765	1967	4 606	1967/68	4 620	2 233	2 204	1 026	2 416	1 206	3 031	1 476	4 679							
	III	4 769	1968	4 626	1968/69	4 633	2 240	2 253	1 050	2 380	1 189	3 053	1 489	4 700							
	IV	4 771	1969	4 624	1969/70	4 614	2 230	2 308	1 077	2 307	1 153	3 049	1 489	4 706							
	*1980	I	4 773	1970	4 606	1970/71	4 598	2 220	2 340	1 092	2 258	1 128	3 052	1 490	4 711						
		II	4 778	1971	4 612	1971/72	4 626	2 234	2 388	1 117	2 238	1 117	3 088	1 511	4 709						
	*1980	III	4 784	1972	4 640	1972/73	4 653	2 249	2 558	1 202	2 095	1 047	3 119	1 530	4 715						
4 788			1973	4 666	1973/74	4 679	2 262	2 682	1 265	1 997	997	3 152	1 546	4 727							
1974		4 691	1974/75	4 702	2 274	2 733	1 290	1 969	984	3 167	1 559	4 728									
1975		4 711	1975/76	4 720	2 282	2 779	1 312	1 941	970	3 181	1 568	4 731									
1976		4 726	1976/77	4 731	2 286	2 792	1 318	1 939	968	3 190	1 574	4 738									
1977		4 739	1977/78	4 747	2 296	2 834	1 339	1 913	957	3 201	1 584	4 747									
1978		4 753	1978/79	4 758	2 301	2 841	1 342	1 917	959	3 213	1 594	4 758									
1979		4 765	1979/80	4 771	2 307	2 852	1 348	1 919	959	3 228	1 603	4 771									
*1980	4 780	*1980/81	4 788	2 315	2 865	1 355	1 923	960	3 242	1 612	..										

2. Väestömuutokset — Befolkningsrörelsen — *Vital statistics*

Vuosi ja vuosineljännes År och kvartal <i>Year and quarter</i>	Solmitut avioliitot Ingångna äktenskap <i>Marriages</i>	Elävänä syntyneet Levande födda <i>Live births</i>	Kuolleet Döda <i>Deaths</i>	Syntyneiden enemmitys Födelse-överskott <i>Excess of births</i>	Maahan muuttaneet Invandrare <i>Immigrants</i>		Maastamuuttaneet Utvandrare <i>Emigrants</i>		Netto maahanmuutto Netto invandring <i>Net immigration</i>	
					Yhteensä Summa <i>Total</i>	Pohjois-maista Från Norden <i>From Nordic countries</i>	Yhteensä Summa <i>Total</i>	Pohjois-maihin Till Norden <i>To Nordic countries</i>		
										A 16
A 12										
Luku — Antal — <i>Number</i>										
1975	31 547	65 719	43 828	21 891	8 307	5 558	12 237	11 147	— 3 930	
1976	32 004	66 846	44 786	22 060	7 387	5 315	17 346	15 772	— 9 959	
1977	30 966	65 659	44 065	21 594	7 580	5 435	18 209	15 402	— 10 629	
1978	29 760	63 983	43 692	20 291	7 184	5 121	16 327	12 817	— 9 143	
1979	29 277	63 428	43 738	19 690	10 122	7 720	16 661	13 793	— 6 539	
*1980	29 325	63 105	44 448	18 657	13 739	10 996	15 358	12 261	— 1 619	
% ₀₀ keski-väkiluvusta — På 1 000 av medelfolk-mängden — <i>Per 1 000 of mean population</i>										
1975	6,7	13,9	9,3	4,6	1,8	1,2	2,6	2,4	— 0,8	
1976	6,8	14,1	9,5	4,7	1,6	1,1	3,7	3,3	— 2,1	
1977	6,5	13,9	9,3	4,6	1,6	1,1	3,8	3,2	— 2,2	
1978	6,3	13,5	9,2	4,3	1,5	1,1	3,4	2,7	— 1,9	
1979	6,1	13,3	9,2	4,1	2,1	1,6	3,5	2,9	— 1,4	
*1980	6,1	13,2	9,3	3,9	2,9	2,3	3,2	2,6	— 0,3	
Luku — Antal — <i>Number</i>										
*1979	I	4 322	16 027	11 064	4 963	2 014	1 434	4 600	3 328	— 2 586
	II	8 816	16 994	11 091	5 903	2 231	1 821	3 355	2 579	— 1 124
	III	9 279	15 726	10 479	5 247	3 213	2 423	4 871	4 387	— 1 658
	IV	6 860	14 681	11 104	3 577	2 664	2 042	3 835	3 499	— 1 171
*1980	I	4 491	16 125	12 596	3 529	2 553	1 983	4 699	3 582	— 2 146
	II	8 719	16 720	10 501	6 219	3 076	2 512	3 572	2 470	— 496
	III	9 400	16 104	10 325	5 779	4 565	3 664	4 270	3 769	295
	IV	6 715	14 156	11 026	3 130	3 545	2 837	2 817	2 440	728

Ks. huomautusosasto vuoden ensimmäisessä numerossa — Se notavdelningen i häfte 1 — *See note section in the January issue.*

3. Tuotetilasto — Produktstatistik — Production statistics

SITC, Rev.2 N:o	011		011.1		011.3		022.3		022.4		023		024		025	
Vuosi ja kuukausi År och månad Year and month	Liha — Kött — Meat						Meijereiden vast.ottama maito Av mejerier invägd mjölk Milk received by dairies		Maitojauhe Mjölkpulver Milk powder		Meijerivoi Mejerismör Dairy butter		Juusto Ost Cheese		Munat (markkinoidut) Ägg (mark- nadsförda) Eggs (marketed)	
	Yhteensä Summa Total		Siitä — Därav — Of which													
			Nautael.liha Kött av nötkreatur Beef and veal		Sianliha Fläsk Pork											
	1 000 t						1 000 000 l		t		t		t		1 000 t	
	B 1		B 2		B 3		B 5		B 4		B 6		B 7		B 8	
1974	246,7		113,7		121,9		2 711		93 557		77 615		48 578		71,7	
1975	253,5		112,5		127,0		2 722		97 941		74 079		55 674		75,1	
1976	263,8		113,6		136,0		2 840		107 180		82 383		56 851		81,4	
1977	261,5		106,1		140,2		2 822		111 192		73 420		60 245		81,4	
1978	274,2		106,0		154,4		2 841		110 413		72 516		66 319		72,8	
*1979	282,7		107,5		160,0		2 890		112 696		74 224		70 103		72,7	
*1980	294,9		111,5		166,7		2 949		116 251		73 515		73 086		75,9	
	*1980	1981	*1980	1981	*1980	1981	*1980	1981	*1980	1981	*1980	1981	*1980	1981	*1980	*1981
I	25,67	25,35	9,92	8,94	14,31	15,04	209	221	6 318	7 284	4 844	5 243	5 614	5 981	7,11	7,01
II	21,63	20,98	8,18	7,22	12,23	12,40	190		5 467		4 365		5 165		6,31	6,22
III	23,33		7,86		14,15		209		5 675		4 615		5 658		6,01	
IV	25,80		9,92		14,55		245		9 675		5 944		6 047		6,37	
V	25,27		9,88		13,74		290		13 205		7 314		6 649		6,00	
VI	23,44		8,41		13,64		310		15 631		8 486		6 528		5,74	
VII	24,17		8,67		14,51		305		15 197		7 727		6 843		6,68	
VIII	21,94		8,19		12,52		288		12 810		7 296		6 762		6,45	
IX	26,04		10,72		13,86		246		9 798		6 569		6 613		6,30	
X	28,64		11,34		15,48		221		7 129		5 566		5 971		6,34	
XI	23,94		9,06		13,45		213		7 024		5 500		5 433		5,82	
XII	24,98		9,36		14,26		222		8 322		5 259		5 804		6,79	

SITC, Rev.2 N:o	041—045		041.1,2		045.1		046—047		046.0(1)		047.0(1)		061.2		073.0	
Vuosi ja kuukausi År och månad Year and month	Markkinoitu kotimainen vilja Marknadsförd inhemsk spannmål Marketed domestic cereals						Jauhot ja suurimot (ihmisravinnoksi tarkoitettut) Mjöl och gryn (för människoföda) — Meal, flour and groats (for human consumption)				Sokeri Socker Sugar		Suklaa- yms. kaakaovalmis- teet Choklad o.d. födoämnen inneh. kakao Chocolate a.o. products containing cocoa			
	Kaikkiaan Inalles Total		ihmisravinnoksi — för människo- föda — for human consumption				Kaikkiaan Inalles Total		Siitä — Därav — Of which							
			Vehnää Vete Wheat		Ruista Råg Rye				Vehnää Vete Wheat		Ruista Råg Rye					
	1 000 t												t			
	B 9		B 10		B 11		B 12		B 13		B 14		B 15		B 16	
1974	823,9		304,8		93,9		367,6		217,0		96,4		202 740		17 366	
1975	1 193,9		298,9		94,9		347,5		235,8		81,6		150 276		14 829	
1976	1 480,0		461,7		94,5		341,1		217,4		90,1		176 323		15 730	
1977	1 667,3		338,0		92,3		336,2		226,8		87,3		199 513		15 399	
1978	1 143,2		90,8		55,5		332,0		221,6		89,3		212 093		14 529	
*1979	1 088,2		103,0		58,4		343,7		228,2		98,1		173 759		15 777	
*1980	1 240,1		199,4		87,2		325,2		213,9		95,2		218 158			
	*1980	*1981	*1980	*1981	*1980	*1981	*1980	*1981	*1980	*1981	*1980	*1981	*1980	*1981	*1980	*1981
I	74,1	105,5	6,1	15,6	1,0	5,1	24,7	22,6	14,9	14,3	8,0	7,1	15 273	18 468	1 531	1 874
II	63,4	75,6	3,8	12,6	0,9	4,9	24,6	23,6	14,4	15,1	8,4	7,6	14 750	15 021	1 869	
III	67,3	69,1	6,3	14,6	1,0	3,5	25,3	28,1	15,6	18,2	8,1	8,4	14 483		1 265	
IV	52,0		2,3		1,0		30,3		19,8		8,9		14 368		1 284	
V	47,7		1,6		1,9		32,5		22,4		8,7		15 582		1 562	
VI	43,4		1,8		0,8		27,3		18,8		7,6		20 717		1 099	
VII	56,8		0,7		2,3		35,3		25,2		9,3		24 426		1 382	
VIII	284,2		51,2		52,3		21,4		13,3		6,7		20 643		1 639	
IX	266,3		63,4		16,2		26,1		16,7		7,8		18 064		2 361	
X	98,9		22,3		3,8		25,4		16,4		7,7		20 334		4 010	
XI	92,9		15,5		2,5		25,7		18,0		6,6		21 421		1 665	
XII	93,1		24,4		3,5		26,6		18,4		7,4		18 097		1 561	

Ks. huomautusosasto vuoden ensimmäisessä numerossa — Se notavdelningen i häfte 1 — See note section in the January issue.

¹⁾ SITC-nimike käsittää myös muita tuotteita kuin allamainitut — SITC-positionen omfattar även andra produkter än den nedannämnda — This SITC-item also contains other products than the one below.

3. Tuotetilastoja (jatk.) — Produktstatistik (forts.) — Production statistics (cont.)

SITC, Rev.2 N:o	1) 091.4(1)		1) 112.2, 1, 2, 4		112.3		1) 112.4		122.2		248.1—3					
Vuosi ja kuukausi År och månad Year and month	Margariini Margarin Margarine		Viinit yms. miedot väki- juomat *) Vin. o. d. avaga alko- holdrycker *) Wines etc. *)		Olut (III— IV lk) Öl (kl III— IV) Beer		Muut mallas- juomat *) Andra malt- drycker Other malt beverages		Viinat Spritdrycker Spirits		Muut väkevät juomat *) Andra starka drycker *) Other spirits *)		Savukkeet Cigarettes Cigarettes kpl - st - numb.		Sahatavara Sågvaror Sawn goods	
	t		1 000								1 000 000		1 000 m ³			
	B 17		B 18		B 19		B 20		B 21		B 22		B 23		B 24	
1974	43 597		29 201		236 238		12 683		26 878		13 842		8 799		7 800	
1975	43 868		31 037		235 429		14 001		26 817		13 104		7 592		4 950	
1976	40 127		27 785		278 449		17 898		27 764		13 695		7 722		5 269	
1977	37 800		31 340		259 054		14 137		28 347		14 983		7 483		6 318	
1978	39 364		31 021		255 060		14 313		27 476		11 543		7 561		6 144	
*1979	37 850		30 025		258 019		14 788		27 959		9 663		6 941		7 935	
*1980	37 211		30 474		268 870		16 224		27 729		12 903		7 035		8 512	
	*1980	*1981	*1980	*1981	*1980	*1981	*1980	*1981	*1980	*1981	*1980	*1981	*1980	*1981	*1980	*1981
I	2 697	2 712	2 451	2 532	17 204	17 696	1 046	1 058	2 674	2 428	882	768	177	97	690	617
II	3 166	2 660	1 700	2 475	16 776	19 033	870	1 039	1 436	1 658	824	765	209	184	673	630
III	3 616		2 127		20 496		1 345		2 385		1 092		350		786	
IV	3 520		2 820		23 079		1 343		2 592		970		478		877	
V	2 212		2 264		21 805		1 281		2 686		1 078		525		941	
VI	1 792		2 518		29 622		2 252		2 176		852		620		776	
VII	2 478		3 352		29 663		1 761		3 105		1 157		660		413	
VIII	2 834		2 798		25 914		1 620		2 004		979		558		618	
IX	4 391		2 536		23 362		1 181		1 883		1 308		593		722	
X	3 281		2 676		24 687		1 101		2 652		1 571		649		750	
XI	3 202		2 707		14 564		918		2 033		1 438		547		660	
XII	4 022		2 525		21 698		1 506		2 103		752		1 669		606	

SITC, Rev.2 N:o	1) 245—247		247.1—2		247.1—2, 9		246.0(1)		246.0(1), 247.9		245.0(1)							
Vuosi ja kuukausi År och månad Year and month	A. Markkinahakkuut yhteensä pystykaupoista ja ostajien omista metsistä sekä hankintakaupoista Marknadsavverkningar, summa av rotköp och köparnas egna skogar samt leveransköp Commercial fellings, total on stumpage sales and on quantities from buyers' own forests as well as delivery sales																	
	Kaikkiaan Inalles Grand total		Siitä — Därav — Of which															
	Sahatukkipuu Sågstock Saw logs		Vaneri- tukkipuu Fänerstock Veneer logs		Yhteensä tukkipuu Inalles stock Total logs		Kuusi- paperipuu Gran- pappersved Spruce pulp wood		Mänty- paperipuu Tall- pappersved Pine pulp wood		Lehti- paperipuu Lövpappersved Hardwood pulp wood		Yhteensä ainespino- Inalles tra- vat råvirke Total industrial cordwood		Polttopuu Brännved Firewood			
1 000 k-m ³ kuorineen — 1 000 m ³ f med bark — 1 000 solid cu. metres with bark																		
B 25		B 26		B 27		B 28		B 29		B 30		B 31		B 32		B 33		
1974	34 595		17 138		1 364		18 834		7 409		5 227		2 905		15 623		137	
1975	29 288		10 917		784		12 089		7 617		5 524		3 776		17 044		151	
1976	27 430		11 125		857		12 289		6 357		5 313		3 233		15 416		125	
1977	28 003		13 291		1 006		14 610		5 873		4 925		2 320		13 204		187	
1978	29 440		14 803		1 073		16 278		5 560		4 919		2 135		12 743		418	
1979	38 357		19 054		1 529		20 920		7 275		6 206		3 401		17 066		370	
1980	38 522		18 082		1 502		19 862		7 803		6 294		4 171		18 421		238	
	1980	1981	1980	1981	1980	1981	1980	1981	1980	1981	1980	1981	1980	1981	1980	1981	1980	1981
I	3 660	3 404	1 770	1 582	168	119	1 961	1 723	727	718	552	551	382	397	1 683	1 674	16	7
II	4 596		2 300		179		2 509		919		667		462		2 070		17	
III	3 753		1 970		145		2 147		742		513		328		1 588		18	
IV	2 563		1 347		112		1 479		508		344		207		1 062		22	
V	4 164		1 950		159		2 138		859		733		388		2 002		24	
VI	3 155		1 397		127		1 545		674		547		349		1 580		29	
VII	1 654		736		68		815		331		302		189		825		14	
VIII	1 903		768		64		837		412		383		243		1 044		22	
IX	2 589		1 134		93		1 242		528		469		323		1 326		21	
X	3 280		1 447		120		1 588		644		587		424		1 667		25	
XI	3 413		1 515		123		1 665		686		619		423		1 735		13	
XII	3 792		1 748		144		1 936		773		578		453		1 839		17	

Ks. huomautusosaasto vuoden ensimmäisessä numerossa — Se notavdelningen i häfte 1 — See note section in the January issue.

- 1) SITC-nimike käsittää myös muita tuotteita kuin allamainitun — 2) Vain alkoholilain mukaiset juomat s.o. enemmän kuin 2,25 painoprosenttia etyyli-alkoholia sisältävät. Pl. juomat, joita käytetään muiden alkoholijuomien raaka-aineksi.
 1) SITC-positionen omfattar även andra produkter än den nedan nämnda — 2) Endast sådana drycker, som enligt alkohollagen har 2,25 viktprocent etylalkohol. Exkl. drycker, som användes som råvara för andra alkoholdrycker.
 1) This SITC-item also contains other products than the one below — 2) Such alcoholic beverages only which have 2,25 weight percentage ethyl alcohol. Excl. alcoholic beverages used as raw material for other alcoholic beverages.

3. Tuotetilastoja (jatk.) — Produktstatistik (forts.) — Production statistics (cont.)

SITC, Rev.2 N:o	251.2	251.6—9		1) 251.8—9		1) 281.5		334.1—4		351				1) 522.2(2)		
Vuosi ja kuukausi År och månad Year and month	Puuhioke (myyntiä varten) Slipmassa (till avsalu) Mechanical wood pulp (for sale)	Selluloosa — Cellulosa Cellulose				Rautarikaste Järn- koncentrat Iron con- centrates	Öljytuotteet Olje- produkter Oil products	Sähkövoima *) — Elektrisk energi *) — Electric energy *)				Rikkihappo Svavelsyra Sulphuric acid				
		Yhteensä Summa Total		Siitä sul- fiittisellu- loosa Därav sul- fitcellulosa Of which sulphite cellulose				Yhteensä Summa Total	Siitä vesivoimalla Därav vatten- kraft Of which by water power							
		1 000 t							milj. kWh — mill. kWh				1 000 t			
	B 34	B 35		B 36		B 37		B 38		B 39		B 40		B 41		
1974	45,7	4 469,2		966,2		934,1		8 453		26 524		12 506		986,9		
1975	33,4	3 553,4		803,1		666,7		7 773		25 134		12 032		1 034,0		
1976	23,0	3 123,8		771,8		676,8		9 419		29 165		9 690		1 015,4		
1977	22,8	3 228,8		571,1		1 002,5		10 799		31 828		12 470		982,0		
1978	30,1	3 793,3		717,7		1 092,6		10 291		34 200		9 703		849,1		
*1979	37,3	4 487,7		768,8		773,8		10 393		37 281		10 743		1 022,1		
*1980	40,5	4 605,8		804,2		810,0				38 530		10 024		1 019,8		
		*1980	*1981	*1980	*1981	*1980	*1981	*1980	*1981	*1979	*1980	*1980	*1981	*1980	*1981	
I	3,3	3,4	409,2	408,5	72,3	66,6	67,0	74,3	906	1 055	4 194	3 792	1 150	851	88,9	83,9
II	2,7	3,4	375,8	376,6	65,0	65,8	59,3	61,7	746	1 010	3 848	3 331	1 001	893	87,1	83,7
III	3,1		411,3		71,5		68,2		802	937	3 800		876		71,7	97,2
IV	2,8		354,6		63,0		56,3		745	701	3 179		623		88,3	
V	3,5		354,4		61,7		62,3		635	653	2 731		1 065		79,8	
VI	3,0		341,3		58,0		64,7		739	1 105	2 420		936		80,8	
VII	3,8		421,9		71,6		76,3		894	1 111	2 263		698		85,4	
VIII	3,8		419,3		74,3		73,6		911	933	2 799		672		81,8	
IX	3,5		374,4		70,9		74,9		897	799	2 899		589		91,4	
X	3,9		403,7		67,6		70,5		795	715	3 315		792		86,4	
XI	4,1		394,3		69,4		68,7		1 095	934	3 512		783		84,0	
XII	3,0		345,6		58,9		68,2		1 228		3 570		839		94,2	

SITC, Rev.2 N:o	1) 522.2(3)		522.2(4)		522.5(1)		271.1, 2, 4, 562				1) 625		634.1—2	
Vuosi ja kuukausi År och månad Year and month	Typpihappo Salpetersyra Nitric acid		Fosforihapot Fosforsyror Phosphoric acids		Ammoniakki Ammoniak Ammonia		Lannoitteet — Gödselmedel Fertilizers				Moottoriajo- neuvojen ulkorenkkaat Motorfordons ytterdäck Outer tyres of motor vehicles		Vaneri Faner Plywood and veneers	
	Määrä Mängd Quantity		Ravinnesisäältö Näringsinnehåll Nutrient contents N, P, O ₂ , K ₂ O											
	1 000 t										t		1 000 m ²	
	B 42	B 43	B 43		B 44		B 45		B 46		B 47		B 48	
1974	369,7		149,8		247,2		1 454,7		604,8		14 381		439,3	
1975	397,6		158,1		284,1		1 445,8		616,9		15 802		357,6	
1976	303,6		103,8		204,6		1 100,2		450,0		13 066		388,5	
1977	291,3		98,2		159,9		1 041,3		425,3		12 346		383,2	
1978	357,5		126,3		182,3		1 252,4		528,4		12 420		449,6	
*1979	408,5		163,8		138,9		1 404,9		593,8		12 149		538,5	
*1980	444,8		183,6		85,1		1 465,1		619,3		14 784		548,3	
	*1980	*1981	*1980	*1981	*1980	*1981	*1980	*1981	*1980	*1981	*1980	*1981	*1980	*1981
I	38,8	43,5	14,9	18,8	8,3	8,9	118,6	154,2	51,3	65,5	1 309	1 427	51,2	40,2
II	38,5	39,1	16,6	15,3	6,1	7,6	127,7	133,5	54,6	56,0	1 304	1 364	48,8	41,7
III	38,5	42,0	15,9	18,3	8,4	8,7	123,2	150,0	52,0	63,4	1 124		49,1	
IV	39,9		15,5		7,5		138,4		58,2		1 536		50,2	
V	35,6		15,6		8,0		125,6		53,1		1 188		51,6	
VI	35,0		13,1		4,5		92,6		37,2		1 224		40,8	
VII	33,2		12,9		4,4		106,7		46,3		414		21,4	
VIII	37,4		15,6		6,9		134,9		57,0		1 114		45,8	
IX	35,5		16,5		7,5		123,5		53,4		1 388		53,4	
X	37,8		16,3		7,5		142,1		60,4		1 439		54,1	
XI	33,0		14,5		8,3		104,0		44,2		1 328		44,8	
XII	41,6		16,2		7,7		127,8		51,6		1 416		37,1	

Ks. huomautusosasto vuoden ensimmäisessä numerossa — Se notavdelningen i häfte 1 — See note section in the January issue.

1) SITC-nimike käsittää myös muita tuotteita kuin allamainitut — SITC-positionen omfattar även andra produkter än de nedannämnda — This SITC-item also contains other products than those below.

*) Nettotuotanto — Nettoproduktion — Net production

3. Tuotetilastoja (jatk.) — Produktstatistik (forts.) — Production statistics (cont.)

SITC, Rev.2 N:o	1) 641.1-5, 7-9		641.1		641.2, 5(9)		1) 641.3 (1,2,9)		641.6		651.3-5		652		661.2		
Vuosi ja kuukausi År och månad Year and month	Papperi ja pahvi — Papper och papp — Paper and paperboard																
	Yhteensä Summa Total		Siitä — Därav — Of which														
			Sanoma- lehtipaperi Tidnings- papper Newsprint		Kirjoitus- ja painopaperi Skriv- och tryckpapper Printing and writing paper		Voimapaperi ja -pahvi Kraftpapper och -papp Kraft paper and paperboard		Puukultulevy Träfiberplattor Fibreboard		Puuvillalanka Bomullsgarn Cotton yarn		Puuvillakangas Bomullstyger Cotton fabrics		Sementti Cement Cement		
1 000 t		t														1 000 t	
	B 49		B 50		B 51		B 52		B 53		B 54		B 55		B 56		
1974 ..	5 458,3		1 245,1		1 553,3		728,9		239,9		14 665		16 401		2 285,9		
1975 ..	3 992,2		1 028,9		1 247,2		817,6		147,6		13 534		20 497		2 141,9		
1976 ..	4 381,8		878,5		1 334,6		914,7		207,4		17 835		19 534		1 934,2		
1977 ..	4 568,7		1 067,6		1 363,9		842,2		166,5		14 912		21 842		1 813,3		
1978 ..	5 091,3		1 278,8		1 517,6		944,0		133,0		12 024		11 153		1 808,0		
*1979 ..	5 546,0		1 330,4		1 776,5		543,8		160,1		9 648		13 839		1 749,0		
*1980 ..	5 720,1		1 345,7		1 867,7		589,4		160,2		10 572		14 104		1 786,6		
	*1980	*1981	*1980	*1981	*1980	*1981	*1980	*1981	*1980	*1981	*1980	*1981	*1980	*1981	*1980	*1981	
I ..	478,6	518,6	109,8	125,6	167,4	161,2	51,1	48,8	13,9	12,7	1 033	919	1 307	1 387	174,5	165,3	
II ..	457,4	477,6	100,7	119,6	159,6	149,7	44,5	37,1	15,5	14,1	983	706	1 206	866	151,8	123,0	
III ..	504,7		123,9		163,2		51,9		15,9		899		1 124		154,5		
IV ..	420,4		86,5		151,7		44,4		14,3		847		1 054		107,5		
V ..	437,9		106,2		140,1		47,3		16,4		1 179		1 269		122,1		
VI ..	424,3		102,3		134,3		42,3		14,2		922		1 398		193,2		
VII ..	506,7		119,6		167,2		53,6		8,6		—		—		148,2		
VIII ..	519,2		124,8		161,2		56,9		13,4		1 009		1 586		154,0		
IX ..	489,0		120,6		153,2		48,4		17,1		923		1 261		153,8		
X ..	502,5		107,3		167,8		52,3		17,4		1 148		1 465		173,8		
XI ..	499,6		119,4		157,3		49,8		17,0		928		1 294		151,7		
XII ..	479,8		124,6		144,7		46,9		12,4		701		1 140		101,5		

SITC, Rev.2 N:o	1) 662.4(1)		664.3		671.2				1) 672-678		1) 673.2 (6)		1) 673.1		1) 674, 675.0(1)										
Vuosi ja kuukausi År och månad Year and month	Tillett *) Tegel *) Bricks *)																								
	Ikkunalaasi Fönsterglas Window glass		Raakarauta Råjärn Pig iron				Raakateräs Råstål Crude steel				Valssauutuotteet (kuumavalssatut) — Valsprodukter (varmvalsade) Rolled products (hot-rolled)														
			Kaikkiaan Inalles Total		Betonerteräs Betongstål Reinforcing steel		Valssilanka Valstråd Rolled wire		Levytuotteet Plåtprodukter Plates																
1 000 000 kpl - st - numb.		1 000 m ³				t				B 57		B 58		B 59		B 60		B 61		B 62		B 63		B 64	
1974 ..	127,6		8 289		◆1 381 069		1 655 537		1 124 138		186 820		124 681		645 239										
1975 ..	119,9		9 729		◆1 367 828		1 618 110		1 087 057		186 941		97 981		662 739										
1976 ..	125,1		10 061		◆1 329 415		1 643 983		1 161 146		183 684		113 549		734 675										
1977 ..	124,0		9 164		1 763 650		2 195 634		◆1 517 899		186 769		123 085		1 077 182										
1978 ..	112,7		10 187		1 858 084		◆2 333 032		◆1 804 055		176 473		153 596		1 333 241										
*1979 ..	122,0		9 781		2 037 890		2 463 528		1 890 334		223 674		169 641		1 362 248										
*1980 ..	138,4		10 771		2 019 158		2 507 621		1 890 426		216 327		139 227		1 389 004										
	*1980	*1981	*1980	*1981	*1980	*1981	*1980	*1981	*1980	*1981	*1980	*1981	*1980	*1981	*1979	*1980									
I ..	10,0	8,3	870	1 005	171 067	180 393	216 527	221 719	161 634	176 792	23 791	18 167	14 180	8 688	128 391	105 868									
II ..	11,1	8,7	998	798	165 299	165 000	214 597	207 613	153 972	164 778	18 472	17 614	13 000	9 462	123 060	108 729									
III ..	11,4		1 240		172 746		220 806		171 892		22 394		17 607		120 918	117 135									
IV ..	12,5		847		169 673		218 731		158 326		15 363		13 467		118 818	113 960									
V ..	11,9		847		167 282		210 309		172 360		22 915		12 714		124 548	123 115									
VI ..	11,4		855		167 569		195 746		141 826		14 146		9 541		115 605	109 333									
VII ..	11,7		970		166 619		188 118		101 855		8 972		5 012		52 377	84 365									
VIII ..	11,5		797		151 082		190 348		146 231		17 309		13 301		112 335	102 238									
IX ..	13,5		776		169 770		213 427		175 829		21 335		13 858		120 661	130 434									
X ..	14,1		1 013		175 803		219 261		183 011		17 693		12 479		113 151	138 926									
XI ..	11,2		790		168 481		207 765		180 841		16 830		7 209		117 492	146 385									
XII ..	8,1		768		173 767		211 986		142 649		17 107		6 859		114 892	108 516									

Ks. huomautusosasto vuoden ensimmäisessä numerossa — Se notavdelningen i häfte 1 — See note section in the January issue.

1) SITC-nimike käsittää myös muita tuotteita kuin allamainitut — *) Pl. tulenkestävät ja haponkestävät tiilet.

2) SITC-positionen omfattar även andra produkter än de nedannämnda — *) Exkl. eldfasta och syrafasta tegel.

3) This SITC-item also contains other products than those below — *) Excl. refractory and acid-resistant bricks.

8. Tuotetilastoja (jatk.) — Produktstatistik (forts.) — Production statistics (cont.)

SITC, Rev.2 N:o	1) 674, 675.0(1)		1) 682.1(2)		1) 683.1		686.1		812.2			
	Kylmävalssatut levytuotteet Kälvalsade plåtprodukter <i>Cold-rolled plates</i>	Sinkityt levytuotteet Galvaniserade plåtprodukter <i>Galvanised sheets and plates</i>	Kuparikatodit Kopparkatoder <i>Copper (cathodes)</i>	Nikkelikatodit Nickelkatoder <i>Nickel (cathodes)</i>	Sinkki Zink <i>Zinc</i>	Keraamiset saniteettivalmisteet asennettavat Keramiskt sanitetsgods för install. <i>Sanitary ceramic articles</i>						
Vuosi ja kuukausi År och månad Year and month												
t												
	B 65	B 66	B 67	B 68	B 69	B 70						
1974	136 085	96 231	38 278	6 456	92 153	8 505						
1975	130 075	91 004	35 765	6 104	58 712	7 344						
1976	155 407	111 700	38 150	7 191	110 636	7 566						
1977	287 146	127 003	42 755	9 274	137 980	7 155						
1978	369 347	140 616	42 719	7 292	132 935	7 142						
*1979	391 498	143 280	43 027	11 465	146 564	8 429						
*1980	442 925	171 410	40 542	13 008	146 719	9 318						
	*1980	*1981	*1980	*1981	*1980	*1981	*1980	*1981	*1980	*1981		
I	49 090	35 356	14 630	12 770	3 480	3 780	1 227	1 140	11 915	8 066	720	730
II	38 986	32 694	14 770	15 520	3 135	3 294	1 091	1 034	11 955	11 487	772	913
III	37 800		15 700		3 387		1 112		11 928		845	
IV	37 709		12 710		2 996		1 159		11 943		760	
V	38 234		18 200		3 699		1 108		11 934		796	
VI	33 409		15 370		3 529		1 038		11 591		786	
VII	23 380		7 450		2 899		668		12 661		682	
VIII	33 215		15 760		2 398		832		12 791		740	
IX	38 217		16 320		3 952		1 334		13 476		659	
X	40 667		17 450		3 872		1 178		12 743		787	
XI	35 164		13 630		3 366		1 055		10 709		824	
XII	37 054		9 420		3 829		1 206		13 073		947	

4. Teollisuustuotannon volyyymi-indeksi ²⁾ — Volymindex för industriproduktionen ²⁾ — Volume index of industrial production ²⁾
1975 = 100 Ryhmien painot ilmoitettu sulussa — Gruppvikterna angivna inom parentes — Group weights in parentheses

Vuosi ja kuukausi År och månad Year and month	Koko teollisuus Hela industrin <i>Total industry</i>	Investointivarat Investeringsvaror <i>Investment goods</i>	Muut tuotantohyödykkeet Andra produktionsföremånder <i>Other producers' goods</i>	Kulutushyödykkeet Konsumtionsföremånder <i>Consumers' goods</i>	Toimialaryhmät — Branschgrupper — Groups of industry															
					2	311—2	313	314	321	322										
	(100)	(15,2)	(58,2)	(26,6)	<i>Kaivos- ja kaivannaisaineminta Brygning av mineraliska produkter Mining and quarrying</i>	<i>Eihtarvikkeiden valmistus Livsmedelstillverkning Food manufacturing</i>	<i>Juomien valmistus Dryckesvarutillverkning Beverage industries</i>	<i>Tupakkatuotteiden valmistus Tobaksvarutillverkning Tobacco manufact.</i>	<i>Tekstiilien valmistus Textilvarutillverkning Manufact. of textiles</i>	<i>Vaatteiden valmistus Tillverkning av kläder Manuf. of wearing apparel, except footwear</i>										
	B 71	B 72	B 73	B 74	B 75	B 76	B 77	B 78	B 79	B 80										
1977 ..	102	94	104	101	120	96	96	88	92	99										
1978 ..	107	86	112	108	124	104	95	88	90	99										
*1979 ..	118	94	125	117	126	110	99	89	98	111										
*1980 ..	125	103	132	123	151	115	105	86	101	124										
	*1979	*1980	*1979	*1980	*1979	*1980	*1979	*1980	*1979	*1980										
I ..	123	132	100	109	129	138	121	131	108	116	102	106	85	90	37	30	103	113	114	135
II ..	115	124	93	102	121	131	113	123	105	111	93	101	73	83	44	34	95	104	114	127
III ..	129	132	103	106	137	140	128	129	115	125	106	107	98	104	65	54	111	102	129	137
IV ..	115	125	88	103	121	131	116	122	103	109	106	111	99	105	76	72	99	103	109	125
V ..	129	129	105	111	137	135	126	127	127	144	117	121	122	110	87	73	113	112	117	135
VI ..	112	121	93	103	117	128	111	117	240	350	107	110	120	130	95	92	100	102	89	109
VII ..	73	88	45	54	83	102	67	78	133	217	100	110	111	132	92	97	12	19	34	36
VIII ..	123	124	99	99	129	132	124	123	141	185	119	111	116	117	88	82	121	118	126	125
IX ..	120	132	97	112	127	139	117	129	110	123	111	121	85	103	80	88	102	108	123	142
X ..	134	143	113	118	141	149	134	143	114	124	134	141	95	111	91	95	113	121	141	159
XI ..	134	130	112	109	140	135	135	129	115	105	129	124	95	81	97	83	120	107	139	134
XII ..	112	125	86	107	119	129	112	128	100	107	100	113	87	98	213	226	85	103	92	126

Ks. huomautusosasto vuoden ensimmäisessä numerossa — Se notavdelningen i häfte 1 — See note section in the January issue.

¹⁾ SITC-niike käsittää myös muita tuotteita kuin allamainitut — ²⁾ Unsi perusvuosi. Ks. lähemmin Tilastotiedotus TE 1980: 5.¹⁾ SITC-positionen omfattar även andra produkter än de nedannämnda — ²⁾ Nytt basår. Se närmare Statistisk rapport TE 1980: 5.

4. Teollisuustuotannon volyymi-indeksi (jatk.) - Volymindex för industriproduktionen (forts.) - Volume index of industrial production (cont.)

Vuosi ja kuukausi År och månad Year and month	Toimialaryhmät — Branschgrupper — Groups of industry																			
	323		324		331		332		341		342		351		352		353		354	
	Nahan, turkkisten ym. valmistus Tillverkning av läder, pässkinn m.m. Manufacture of leather, fur etc. (0,4)		Kenkien valmistus Skotillverkning Manufacture of footwear (0,6)		Puutavaran valmistus Trävarutillverkning Manufact. of wood and wood products (3,5)		Ei-metallisten kalusteiden valmistus Tillverk. av möbelfaror utom av metall Manufacture of furniture and fixtures, except primary of metal (1,6)		Massan, paperin ja paperituot. valmistus Massa-, pappers och pappersvarutillverkning Manufact. of paper and paper products (12,3)		Graafinen tuotanto Grafisk produktion Printing, publishing and allied industries (6,0)		Kemikaalien valmistus Tillverkning av kemikaller Manufacture of industrial chemicals (4,4)		Muiden kemiallisten tuotteiden valmistus Tillverk. av andra kemiska tuotteet Manufacture of other chemical products (1,9)		Maaöljyn jalostus Petroleumraffineriing Petroleum refineries (1,2)		Maaöljyn ja kivihiilituotteiden valmistus Tillverk. av petroleum- och kolprodukteer Miscellaneous products of petroleum and coal (0,3)	
B 81	B 82	B 83	B 84	B 85	B 86	B 87	B 88	B 89	B 90											
1977 ..	84	95	119	88	105	98	86	121	142	101										
1978 ..	96	102	130	94	118	102	98	125	140	95										
*1979 ..	99	111	153	102	136	107	113	138	154	96										
*1980 ..	97	121	163	107	143	112	114	170	158	93										
	*1979	*1980	*1979	*1980	*1979	*1980	*1979	*1980	*1979	*1980	*1979	*1980	*1979	*1980	*1979	*1980	*1979	*1980	*1979	*1980
I ..	102	104	118	159	139	167	107	105	139	146	110	115	127	123	143	159	161	189	87	105
II ..	127	100	115	129	140	161	90	102	131	137	104	108	121	120	128	159	127	183	70	97
III ..	109	104	118	126	173	176	128	112	148	149	118	123	139	125	145	185	145	165	77	109
IV ..	97	99	107	126	162	189	103	108	123	130	111	119	112	119	139	173	138	126	109	88
V ..	131	135	114	118	197	203	132	114	143	132	123	122	120	117	169	181	113	114	115	118
VI ..	106	96	99	113	171	170	100	91	110	129	92	95	88	102	149	177	135	198	102	89
VII ..	15	16	18	30	77	88	13	34	125	151	67	78	82	67	97	160	203	109	103	103
VIII ..	114	108	127	120	141	147	147	130	143	154	108	103	122	119	146	170	168	163	131	82
IX ..	94	101	118	147	157	179	109	124	143	145	111	126	109	116	138	183	153	132	96	92
X ..	113	107	134	147	173	177	101	133	152	154	123	139	120	124	156	209	138	119	104	79
XI ..	102	101	141	120	171	155	111	111	147	149	118	100	121	114	164	183	200	161	84	68
XII ..	78	96	123	115	138	140	87	117	128	138	102	113	101	111	111	167	209	148	65	89

Vuosi ja kuukausi År och månad Year and month	Toimialaryhmät (jatk.) — Branschgrupper (forts.) — Groups of industry (cont.)																			
	355		356		361		362		369		371		372		381		382			
	Kumituotteiden valmistus Gummi- ja kumivaru- tillverkning Manufacture of rubber products (0,9)		Muovituotteiden valmistus Plastvarutillverkning Manufacture of plastic products n.e.c. (1,0)		Posliiniosien yms. tuotteiden valmistus Forsins- och legosdillverkn. Manufacture of pottery, china and earthenware (0,3)		Lasin ja lasituotteiden valmistus Glas-, och glasvarutillverkn. Manufacture of glass and glassproducts (0,6)		Muu savi- ja kivituu- teiden valmistus Annan ler- och stenprodukt- tillverkning Manufacture of other non- metallic mineral products (3,0)		Raudan, teräksen ja ferro- seosten valmistus Järn-, stål- och ferrolegerings- framställning Iron and steel basic industries (3,6)		Muiden metallien valmistus Framställning av icke-järn- metaller Non-ferrous metal basic industries (0,8)		Metallituotteiden valmistus Metallvarutillverkning Manufacture of fabricated metal products except machinery and equipment (4,9)		Koneiden valmistus Maskintillverkning Manufacture of machinery except electrical (10,5)			
B 91	B 92	B 93	B 94	B 95	B 96	B 97	B 98	B 99												
1977 ..	91	109	75	86	98	120	116	106	101											
1978 ..	98	133	72	98	95	149	116	106	100											
*1979 ..	109	151	84	106	103	168	147	118	109											
*1980 ..	113	183	93	152	107	171	146	125	120											
	*1979	*1980	*1979	*1980	*1979	*1980	*1979	*1980	*1979	*1980	*1979	*1980	*1979	*1980	*1979	*1980	*1979	*1980	*1979	*1980
I ..	118	145	140	167	80	88	107	119	92	108	181	176	142	155	127	133	115	124	115	124
II ..	105	127	140	175	80	93	94	116	85	105	174	169	146	151	117	122	108	118	108	118
III ..	119	115	170	194	86	99	116	124	102	104	185	184	156	162	139	132	118	125	118	125
IV ..	114	125	144	205	77	93	118	146	95	103	174	171	149	151	111	129	103	119	103	119
V ..	110	110	175	189	81	95	117	149	117	110	186	182	169	148	133	148	123	127	123	127
VI ..	146	107	148	179	86	97	88	96	117	117	158	158	138	144	113	122	110	123	110	123
VII ..	18	38	36	116	76	71	30	86	75	83	81	124	109	97	47	52	49	62	49	62
VIII ..	123	106	185	200	88	90	134	169	116	113	170	158	162	121	126	130	114	115	114	115
IX ..	112	116	172	192	84	85	127	207	112	121	173	187	134	165	119	139	113	134	113	134
X ..	120	123	180	212	80	97	127	256	129	124	183	191	158	163	144	165	128	138	128	138
XI ..	127	135	185	190	95	98	119	239	121	102	181	185	155	144	137	117	129	132	129	132
XII ..	96	108	137	180	77	110	98	122	80	89	165	163	145	153	103	124	100	127	100	127

Ks. huomautusosasto vuoden ensimmäisessä numerossa — Se notavdelningen i häfte 1 — See note section in the January issue.

1) This SITC-item also contains other products than those below — 1 New base year. For further information see Statistical Report TE 1980: 5 (F: Sw).

4. Teollisuustuotannon volyyymi-indeksi (jatk.) - Volymindex för industriproduktionen (forts.) - Volume index of industrial production (cont.)

Vuosi ja kuukausi År och månad Year and month	Toimialaryhmät (jatk.) — Branschgrupper (forts.) — Groups of industry (cont.)										Tehdasteollisuuden erikoisindeksejä Specialindexar för fabriksindustri Special indices of manufacturing							
	383		384		385		390		4		331, 341		37—38		3			
	Sähkötekni- sten tuotteiden valmistus Tillverkn. av elprodukter Manufact. of electrical machinery apparatus, appliances and supplies (4,9)		Kulkuneuvojen valmistus Transportmedeltillverkning Manuf. of transport equipment (6,6)		Instrumenttien yms. tuott. valmistus Tillverkning av instrument od. finmekaniska produkter Manufacture of professional and scientific, and measuring and controlling equipment n.e.c. and photographic and optical goods (0,6)		Muu valmistus Annat tillverkning Other manufacturing industries (0,6)		Sähkö-, kaasua- ja vesihuolto El-, gas- och vattenförsörjn. Electricity, gas and water (9,7)		Puu- ja paperteollisuus Trä- och pappersindustri Manufacture of wood, paper and other products (15,8)		Metalliteollisuus Metallindustri Manufacture of metal and metal products (31,9)		Muu tehdasteollisuus Annat fabriksindustri Other manufacturing industries (41,4)		Tehdasteollisuus Fabriksindustri Manufacturing (89,1)	
B 100		B 101		B 102		B 103		B 104		B 105		B 106		B 107		B 108		
1977 ..	88	85	81	110	118	108	99	98	100									
1978 ..	85	77	100	118	126	121	100	102	105									
*1979 ..	93	86	112	138	136	140	111	111	116									
*1980 ..	106	89	115	93	142	147	118	118	123									
	*1979	*1980	*1979	*1980	*1979	*1980	*1979	*1980	*1979	*1980	*1979	*1980	*1979	*1980	*1979	*1980	*1979	*1980
I ..	98	109	91	99	124	123	130	105	166	183	139	151	118	125	110	119	118	127
II ..	89	103	84	91	106	120	123	67	154	168	133	143	110	117	102	113	111	120
III ..	98	108	95	93	118	120	154	99	160	168	154	155	122	124	119	120	126	128
IV ..	84	108	81	92	100	114	146	87	139	141	132	143	106	120	109	118	112	123
V ..	108	113	94	95	128	127	163	119	131	122	155	148	124	128	122	123	129	130
VI ..	98	103	82	89	126	124	155	91	107	108	123	138	109	117	106	113	110	119
VII ..	34	58	41	45	48	70	13	20	93	102	114	137	49	64	68	81	70	85
VIII ..	100	99	90	84	116	104	153	102	110	125	143	153	116	113	124	120	125	123
IX ..	99	118	85	93	114	121	152	132	122	130	146	153	113	130	114	127	119	133
X ..	112	124	105	99	136	132	179	111	143	147	157	159	130	138	128	139	134	143
XI ..	110	113	104	93	129	113	168	96	150	156	152	150	129	124	129	120	133	127
XII ..	92	113	77	94	96	112	119	88	161	156	130	138	103	122	102	116	107	122

5. Asuntojen tuotanto — Bostadsproduktionen — Production of dwellings

Vuosi ja neljännes År och kvartal Year and quarter	Myönnetty rakennusluvut Beviljade byggnadstillstånd Granted building permits		Keskeneräiset asunnot Igångvarande bostadslägenheter Incompleted dwellings		Valmistuneet asunnot Färdigställda bostadslägenheter Completed dwellings	
	Asuinhuoneistoja Bostadslägenheter Dwellings	Kokonais- huoneistoala m ² Total lägenhets- yta m ² Total useful floor space m ²	Asuinhuoneistoja Bostadslägenheter Dwellings	Kokonais- huoneistoala m ² Total lägenhets- yta m ² Total useful floor space m ²	Asuinhuoneistoja Bostadslägenheter Dwellings	Kokonais- huoneistoala m ² Total lägenhets- yta m ² Total useful floor space m ²
	B 109	B 110	B 111	B 112	B 113	B 114
1976	61 509	4 859 000	55 324	4 532 000	57 498	4 315 000
1977	56 947	4 605 000	52 034	4 409 000	56 966	4 429 293
1978	53 452	4 362 000	44 858	3 885 000	55 287	4 469 700
1979	53 851	4 519 000	46 206	4 102 000	50 301	4 089 200
*1980	54 807	4 677 000	46 558	4 206 000	48 596	4 100 000
1976 I	9 548	737 000	50 761	3 929 000	12 079	886 000
II	19 742	1 815 000	54 653	4 600 000	14 100	958 000
III	17 918	1 321 000	59 108	5 128 000	12 834	934 000
IV	14 301	986 000	55 324	4 532 000	18 485	1 537 000
1977 I	8 930	690 000	50 945	4 067 000	11 276	886 185
II	18 093	1 715 000	54 393	4 755 000	14 674	1 020 021
III	14 998	1 158 000	56 570	5 075 000	13 153	979 051
IV	14 926	1 042 000	52 034	4 409 000	17 863	1 544 036
1978 I	11 583	890 000	46 600	3 848 000	11 577	962 700
II	16 353	1 594 000	49 499	4 444 000	15 012	1 092 900
III	13 251	1 004 000	50 862	4 628 000	11 634	940 800
IV	12 265	874 000	44 858	3 885 000	17 064	1 473 300
1979 I	10 067	799 000	41 637	3 485 000	10 489	854 800
II	18 555	1 786 000	49 306	4 406 000	11 276	857 200
III	13 658	1 085 000	53 125	4 848 000	10 375	818 400
IV	11 571	849 000	46 206	4 102 000	18 161	1 558 800
*1980 I	9 354	798 000	41 096	3 574 000	11 156	929 000
II	20 248	1 937 000	48 905	4 566 000	11 278	893 000
III	14 319	1 127 000	51 704	4 845 000	10 512	887 000
IV	10 886	815 000	46 558	4 206 000	15 650	1 391 000

Ks. huomautusosasto vuoden ensimmäisessä numerossa — Se notavdelningen i häfte 1 — See note section in the January issue.

6. Talonrakennustoiminta — Husbyggnadsverksamhet — House construction

Vuosi ja neljännes År och kvartal Year and quarter	Kaikki rakennukset — Alla byggnader — All buildings						Kivirakennukset — Stenbyggnader — Buildings of stone					
	Yhteensä Summa Total	Asuin- raken- nukset Bostads- byggnader Residential buildings	Maa- talous- raken- nukset Ekonomi- byggnader Farm buildings	Teollisuus- raken- nukset Industri- byggnader Industrial buildings	Liike- raken- nukset Affärs- byggnader Business buildings	Julkiset raken- nukset Offent- liga byggnader Public buildings	Yhteensä Summa Total	Asuin- raken- nukset Bostads- byggnader Residential buildings	Maa- talous- raken- nukset Ekonomi- byggnader Farm buildings	Teolli- suus- raken- nukset Industri- byggnader Industrial buildings	Liike- raken- nukset Affärs- byggnader Business buildings	Julkiset raken- nukset Offent- liga byggnader Public buildings
	Tilavuus — Kubikinhåll — Cubic capacity — 1 000 000 m ³											
	B 115	B 116	B 117	B 118	B 119	B 120	B 121	B 122	B 123	B 124	B 125	B 126
Myönnettyt talonrakennusluvut — Beviljade byggnadstillstånd — Granted building permits												
Koko maa — Hela landet — Whole country												
1976	46,89	19,95	3,93	10,46	5,35	3,84	27,04	9,30	1,25	8,50	4,12	3,12
1977	41,88	18,86	4,22	8,15	3,96	3,71	22,54	8,57	1,10	6,16	2,99	3,07
1978	41,98	17,90	4,97	8,56	4,16	3,68	21,37	7,70	1,23	6,14	3,18	2,72
1979	48,64	18,71	6,34	11,75	4,81	3,99	25,88	7,62	1,46	9,42	3,46	3,33
*1980	50,53	19,66	5,43	12,07	6,34	3,99	27,90	7,92	1,41	9,54	5,13	3,35
1978 I	10,21	3,72	1,02	2,86	1,20	0,92	6,01	2,03	0,25	2,01	0,94	0,67
II	12,92	6,51	2,17	1,50	1,09	0,69	4,66	1,57	0,51	1,13	0,84	0,53
III	11,07	4,12	1,04	3,22	1,11	0,85	6,12	2,03	0,25	2,33	0,83	0,59
IV	7,79	3,54	0,74	0,98	0,76	1,21	4,58	2,07	0,22	0,67	0,58	0,95
1979 I	7,75	3,32	1,23	0,90	1,05	0,77	4,28	1,70	0,26	0,68	0,88	0,63
II	19,16	7,45	2,77	5,84	1,38	0,68	9,02	1,95	0,72	4,85	0,87	0,52
III	11,74	4,47	1,32	2,37	1,42	1,16	6,39	2,05	0,27	1,80	1,01	1,00
IV	9,99	3,46	1,02	2,63	0,96	1,38	6,18	1,92	0,21	2,09	0,70	1,17
1980 I	8,55	3,38	1,04	1,53	1,60	0,55	4,83	1,57	0,23	1,11	1,41	0,43
II	18,92	8,21	2,64	3,88	1,81	1,24	8,71	2,16	0,68	3,23	1,40	1,04
III	11,97	4,69	1,01	2,91	1,58	0,91	7,02	2,34	0,25	2,23	1,29	0,76
IV	11,09	3,38	0,74	3,75	1,35	1,29	7,34	1,85	0,25	2,97	1,03	1,12
Keskeneräiset talonrakennustyöt — Igångvarande husbyggen — Buildings in construction stage												
Koko maa — Hela landet — Whole country												
1976	51,85	19,08	4,00	14,93	5,05	5,05	32,75	8,76	1,18	13,07	4,19	4,50
1977	48,12	18,37	4,50	11,60	4,35	5,40	28,00	7,82	1,25	9,54	3,56	4,74
1978	42,78	16,36	5,00	8,90	4,76	4,34	23,48	6,68	1,24	7,03	4,06	3,70
1979	47,62	17,30	6,00	11,37	4,35	4,74	25,57	6,64	1,31	9,25	3,38	4,02
*1980	50,82	17,96	6,52	11,75	5,76	4,65	27,79	6,82	1,41	9,61	4,85	4,06
1978 I	44,63	17,25	4,05	11,01	4,33	5,33	26,95	7,45	1,10	8,88	3,72	4,74
II	47,46	18,70	5,36	9,93	4,44	5,04	25,38	6,88	1,37	7,85	3,79	4,43
III	48,76	19,45	5,73	10,25	4,71	4,66	25,68	6,91	1,40	8,17	4,02	4,10
IV	42,78	16,36	5,00	8,90	4,76	4,34	23,48	6,68	1,24	7,03	4,06	3,70
1979 I	38,86	14,69	4,47	7,70	4,35	4,42	21,80	6,43	1,03	6,16	3,67	3,82
II	47,27	18,59	6,32	10,13	4,18	4,33	24,46	6,72	1,51	8,29	3,40	3,75
III	51,91	20,42	6,93	11,56	4,58	4,43	26,34	7,14	1,52	9,36	3,54	3,83
IV	47,62	17,30	6,00	11,37	4,35	4,74	25,57	6,64	1,31	9,25	3,38	4,02
*1980 I	43,61	15,11	5,47	10,74	4,00	4,61	24,37	6,22	1,12	8,95	3,19	3,96
II	52,38	19,54	7,48	11,50	4,89	4,87	26,80	6,51	1,64	9,50	3,99	4,24
III	53,72	20,74	7,60	11,29	5,57	4,37	27,17	6,85	1,64	9,26	4,64	3,80
IV	50,82	17,96	6,52	11,75	5,76	4,65	27,79	6,82	1,41	9,61	4,85	4,06
Valmistuneet rakennukset — Färdigställda byggnader — Completed buildings												
Koko maa — Hela landet — Whole country												
1976	41,20	17,72	3,16	10,32	5,04	2,61	25,85	9,40	0,87	8,71	4,12	2,22
1977	43,70	18,08	3,09	12,00	4,84	3,34	26,93	8,66	0,88	10,24	3,84	2,81
1978	42,55	18,20	3,77	10,20	3,38	4,21	23,86	8,20	1,08	7,89	2,51	3,47
1979	38,30	16,70	4,40	7,07	4,81	3,26	20,57	7,33	1,14	5,26	3,88	2,65
*1980	42,34	17,05	4,73	10,09	4,47	3,82	23,03	6,93	1,25	7,94	3,38	3,22
1978 I	9,07	3,93	0,67	2,41	0,93	0,77	5,41	1,84	0,21	1,99	0,67	0,62
II	10,13	4,43	0,60	2,76	0,86	0,94	6,56	2,53	0,23	2,28	0,67	0,77
III	10,29	3,83	1,21	2,48	0,71	1,12	5,19	1,65	0,32	1,69	0,48	0,91
IV	13,06	6,01	1,29	2,55	0,89	1,38	6,70	2,19	0,32	1,93	0,68	1,16
1979 I	7,93	3,47	0,71	1,52	1,32	0,62	4,71	1,64	0,24	1,10	1,18	0,47
II	7,84	3,51	0,53	1,26	1,30	0,86	4,82	1,88	0,14	0,94	1,10	0,71
III	8,39	3,33	1,24	1,34	0,88	0,88	4,16	1,42	0,30	1,03	0,67	0,67
IV	14,13	6,39	1,91	2,94	1,32	0,89	6,87	2,39	0,45	2,20	0,92	0,78
*1980 I	8,46	3,82	0,76	1,69	1,13	0,75	4,68	1,68	0,24	1,19	0,87	0,63
II	8,68	3,63	0,84	2,30	0,74	0,69	5,02	1,71	0,25	1,91	0,54	0,54
III	11,71	3,80	1,48	3,31	1,02	1,23	6,37	1,49	0,34	2,68	0,74	1,04
IV	13,49	5,80	1,65	2,79	1,58	1,15	6,96	2,05	0,42	2,16	1,23	1,01

Ks. huomautusosasto vuoden ensimmäisessä numerossa — Se notavdelningen i häfte 1 — See note section in the January issue.

6. Talonrakennustoiminta (jatk.) — Husbyggnadsverksamhet (forts.) — House construction (cont.)

Vuosi ja neljännes År och kvartal Year and quarter	Kaikki rakennukset — Alla byggnader — All buildings						Kivirakennukset — Stenbyggnader — Buildings of stone					
	Yhteensä Summa Total	Asuin- raken- nukset Bostads- byggnader Residential buildings	Maa- talous- raken- nukset Ekonomi- byggnader Farm buildings	Teolli- suus- raken- nukset Industri- byggnader Industrial buildings	Liike- raken- nukset Affärs- byggnader Business buildings	Julkiset raken- nukset Offent- liga byggnader Public buildings	Yhteensä Summa Total	Asuin- raken- nukset Bostads- byggnader Residential buildings	Maa- talous- raken- nukset Ekonomi- byggnader Farm buildings	Teolli- suus- raken- nukset Industri- byggnader Industrial buildings	Liike- raken- nukset Affärs- byggnader Business buildings	Julkiset raken- nukset Offent- liga byggnader Public buildings
	Tilavuus — Kubikinhåll — Cubic capacity — 1 000 000 m ³											
	B 127	B 128	B 129	B 130	B 131	B 132	B 133	B 134	B 135	B 136	B 137	B 138
	Myöntetyt talonrakennusluvut — Beviljade byggnadstillstånd — Granted building permits											
	Kaupungit — Städer — Urban communes											
1976	26,57	11,22	0,53	6,91	4,26	2,55	19,78	7,24	0,14	6,05	3,58	2,18
1977	23,48	11,00	0,65	5,17	3,09	2,60	16,72	6,93	0,21	4,23	2,58	2,30
1978	23,01	10,28	1,07	5,28	3,11	2,57	15,56	6,18	0,36	4,07	2,59	2,09
1979	26,01	10,93	0,99	6,95	3,57	2,63	18,14	6,25	0,24	5,92	2,90	2,42
*1980	28,23	11,42	0,83	7,51	4,87	2,69	20,18	6,47	0,17	6,47	4,33	2,41
1978 I	6,30	2,36	0,17	1,89	1,00	0,72	4,53	1,60	0,04	1,46	0,80	0,54
II	5,69	3,08	0,46	0,66	0,83	0,48	2,99	1,18	0,15	0,49	0,73	0,41
III	6,37	2,50	0,25	2,16	0,74	0,54	4,52	1,64	0,08	1,67	0,62	0,44
IV	4,65	2,34	0,20	0,58	0,53	0,82	3,51	1,75	0,09	0,45	0,46	0,69
1979 I	4,20	2,01	0,20	0,48	0,88	0,45	3,17	1,38	0,06	0,39	0,82	0,42
II	9,60	3,90	0,38	3,66	1,00	0,41	5,89	1,55	0,09	3,09	0,73	0,36
III	6,83	2,79	0,28	1,58	0,99	0,81	4,95	1,73	0,09	1,37	0,77	0,77
IV	5,38	2,24	0,12	1,23	0,69	0,96	4,14	1,59	0,01	1,06	0,58	0,86
1980 I	5,00	2,02	0,15	0,95	1,40	0,36	3,79	1,34	0,02	0,74	1,33	0,33
II	9,44	4,23	0,36	2,28	1,26	0,98	5,82	1,65	0,07	2,02	1,11	0,33
III	6,86	2,98	0,21	1,71	1,16	0,53	5,01	1,93	0,04	1,44	1,03	0,47
IV	6,93	2,19	0,11	2,57	1,05	0,82	5,56	1,55	0,04	2,27	0,86	0,78
	Keskenäiset talonrakennustyöt — Igångvarande husbyggen — Buildings in construction stage											
	Kaupungit — Städer — Urban communes											
1976	29,55	10,21	0,68	9,83	4,07	3,72	23,67	6,44	0,23	8,96	3,60	3,55
1977	27,24	9,76	0,78	7,38	3,59	4,22	20,43	5,80	0,28	6,38	3,16	3,89
1978	24,22	9,08	0,98	5,87	3,90	3,21	17,45	5,17	0,27	4,90	3,53	2,95
1979	26,42	9,80	1,09	7,38	3,45	3,26	18,73	5,32	0,25	6,37	2,92	3,07
*1980	28,17	10,15	1,09	7,30	4,67	3,40	20,19	5,41	0,22	6,40	4,14	3,21
1978 I	26,28	8,83	0,70	7,47	3,67	4,16	20,28	5,55	0,24	6,40	3,33	3,85
II	25,74	9,59	0,89	6,13	3,71	3,93	18,21	5,00	0,22	5,12	3,33	3,61
III	26,86	10,23	1,05	6,57	3,88	3,61	18,86	5,25	0,24	5,59	3,51	3,33
IV	24,22	9,08	0,98	5,87	3,90	3,21	17,45	5,17	0,27	4,90	3,53	2,95
1979 I	22,30	8,32	0,82	5,04	3,65	3,38	16,48	5,05	0,20	4,26	3,26	3,12
II	25,40	9,89	1,10	6,44	3,49	3,23	17,80	5,20	0,33	5,55	3,07	3,01
III	27,84	11,06	1,26	7,24	3,76	3,13	18,95	5,64	0,29	6,14	3,14	2,98
IV	26,42	9,80	1,09	7,38	3,45	3,26	18,73	5,32	0,25	6,37	2,92	3,07
*1980 I	24,25	8,63	0,99	6,87	3,21	3,19	17,87	5,06	0,20	6,05	2,78	3,01
II	27,93	10,49	1,02	7,15	4,35	3,47	19,82	5,43	0,21	6,21	3,91	3,30
III	28,51	11,38	1,22	6,83	4,45	3,15	19,45	5,50	0,24	5,95	4,01	2,99
IV	28,17	10,15	1,09	7,30	4,67	3,40	20,19	5,41	0,22	6,40	4,14	3,21
	Valmistuneet rakennukset — Färdigställda byggnader — Completed buildings											
	Kaupungit — Städer — Urban communes											
1976	25,07	10,38	0,37	7,53	4,21	1,79	19,65	7,20	0,11	6,70	3,63	1,59
1977	26,48	10,72	0,49	8,39	3,88	2,23	20,31	6,86	0,17	7,56	3,35	2,02
1978	23,91	10,36	0,66	6,16	2,59	3,14	17,25	6,50	0,24	5,06	2,13	2,75
1979	21,29	9,86	0,76	4,05	3,82	2,24	14,83	5,95	0,26	3,13	3,34	1,93
*1980	23,76	10,10	0,82	6,26	3,38	2,63	16,73	5,77	0,20	5,30	2,85	2,24
1978 I	5,06	2,33	0,12	1,19	0,76	0,54	3,72	1,50	0,05	1,02	0,61	0,49
II	6,60	2,84	0,13	2,17	0,69	0,62	5,24	2,07	0,08	1,92	0,60	0,54
III	5,15	1,96	0,20	1,40	0,48	0,88	3,41	1,21	0,06	0,92	0,38	0,76
IV	7,11	3,23	0,20	1,40	0,65	1,11	4,88	1,72	0,04	1,20	0,54	0,98
1979 I	5,02	2,20	0,19	1,01	1,11	0,38	3,57	1,35	0,08	0,77	1,03	0,28
II	4,92	2,35	0,08	0,78	1,00	0,63	3,67	1,56	0,02	0,59	0,92	0,57
III	4,12	1,79	0,16	0,76	0,69	0,57	2,89	1,10	0,05	0,64	0,61	0,45
IV	7,29	3,52	0,33	1,50	1,02	0,66	4,69	1,94	0,11	1,13	0,80	0,63
*1980 I	5,28	2,48	0,12	1,08	0,95	0,54	3,62	1,39	0,05	0,85	0,78	0,50
II	4,98	2,22	0,29	1,46	0,53	0,37	3,58	1,42	0,07	1,26	0,45	0,15
III	6,00	1,97	0,18	2,04	0,74	0,88	4,45	1,17	0,04	1,80	0,61	0,79
IV	7,50	3,43	0,23	1,68	1,16	0,84	5,08	1,79	0,04	1,39	1,01	0,80

Ks. huomautusosasto vuoden ensimmäisessä numerossa — Se notavdelningen i häfte 1 — See note section in the January issue.

7. Kaupan myynti — Handels försäljning — Sales of commerce

a. Tukkukauppa — Partihandel — Wholesaling

Vuosi ja kuukausi År och månad Year and month	Koko tukkukauppa Hela partihandeln Total wholesale trade	Keskustukkukauppa Centralpartihandel Central wholesale trade	Muu yleistukkukauppa Annan allmän partihandel Other general wholesale trade	Ravinto- ja nautintoainekauppa Handel med livs- och nyttningsmedel Wholesaling of food and beverages	Tekstiili-, vaatetus- ja rakentamiskauppa Handel med textil-, beklädnads- och lädervaror Wholesaling of textile, clothing and leather articles	Rauta- ja rakennustarvikkekauppa Handel med järn- o. byggnadsvaror Wholesaling of iron wares and construction materials	Sähkö- ja radiotarvikkekauppa Handel med el- och radioätkäklar Wholesaling of electric appliances and radios	Autoalan kauppa Handel med bilar och bilförmödenheter Wholesaling of motor vehicles	Polttoainekauppa Handel med bränslen Wholesaling of fuels	Investointitavara- ja raaka-ainekauppa Handel med maskin-, metall- och råvaror Wholesaling of investment articles and raw materials	Puutavara- ja kauppa Handel med trävaror Wholesaling of timbers
	C 1	C 2	C 3	C 4	C 5	C 6	C 7	C 8	C 9	C 10	C 11
	Myynti (pl. lvv.) — Försäljning (exkl. oms.) — Sales (excl. sales tax) 1 000 000 mk										
1977	64 448	17 889	3 049	9 861	955	3 657	2 372	4 023	7 669	7 176	1 672
1978	70 723	19 835	3 450	10 359	944	3 955	2 428	4 629	8 664	7 949	1 688
1979	84 553	23 203	4 202	12 197	1 016	4 637	2 995	5 796	10 514	9 920	2 101
1980	101 752	27 814	5 019	13 849	1 111	5 664	3 518	6 308	14 238	12 469	2 589
1979 I	5 774	1 566	287	871	69	253	195	353	829	718	125
II	5 658	1 547	301	773	70	279	214	392	811	650	115
III	6 656	1 874	285	934	93	360	255	485	741	853	164
IV	6 728	1 881	372	968	81	344	217	568	758	763	142
V	7 600	2 088	365	1 107	89	476	246	560	838	901	205
VI	6 810	1 839	411	986	57	369	200	458	820	818	198
VII	6 090	1 767	333	991	37	348	190	402	782	564	137
VIII	7 669	2 200	337	1 074	112	435	270	485	957	843	188
IX	7 498	2 010	357	1 077	113	443	312	514	905	892	180
X	8 236	2 261	378	1 180	127	459	316	554	981	975	232
XI	8 278	2 145	378	1 163	109	478	321	528	1 203	952	234
XII	7 556	2 026	397	1 072	60	393	260	497	889	991	181
*1980 I	7 531	1 923	297	1 045	90	410	284	479	1 221	940	183
II	7 510	1 977	316	968	87	390	267	508	1 234	916	186
III	8 234	2 165	438	1 102	97	482	287	527	1 176	1 008	235
IV	7 880	2 123	398	1 052	106	417	254	588	1 130	922	196
V	8 592	2 493	373	1 175	101	475	289	627	1 115	968	236
VI	8 085	2 242	475	1 073	66	491	253	479	938	1 103	273
VII	7 585	2 207	351	1 147	36	465	237	481	1 013	806	173
VIII	8 470	2 425	440	1 155	121	467	313	475	1 039	998	218
IX	9 570	2 696	434	1 355	124	565	348	522	1 226	1 215	230
X	9 715	2 675	497	1 329	137	530	350	579	1 317	1 146	234
XI	8 713	2 347	436	1 126	102	490	325	463	1 307	1 102	212
XII	9 968	2 542	569	1 381	67	487	320	568	1 524	1 366	221
	Volyyymi-indeksi — Volymindex — Volume index (1972 = 100)										
1977	121	121	86	164	119	89	121	106	119	124	111
1978	123	125	91	164	108	88	118	107	124	127	113
1979	135	136	104	182	107	94	136	123	127	145	133
1980	141	145	109	184	103	103	148	126	114	166	137
1979 I	116	114	88	161	60	65	110	94	138	133	100
II	112	111	91	140	92	71	121	104	133	120	92
III	132	135	86	170	122	90	140	126	120	155	131
IV	133	134	112	176	105	85	119	148	122	135	112
V	149	149	110	201	115	117	134	146	135	158	163
VI	132	131	123	179	75	89	109	117	120	143	156
VII	117	125	99	179	46	84	104	103	114	99	101
VIII	146	155	100	194	140	105	148	124	130	147	140
IX	141	140	105	192	139	105	168	128	117	153	133
X	154	156	109	208	154	108	170	138	126	167	170
XI	152	146	108	202	131	112	172	132	155	162	168
XII	139	137	113	186	72	92	139	122	107	168	129
*1980 I	133	127	83	176	107	94	150	117	147	157	129
II	130	130	87	163	102	88	140	124	132	150	129
III	142	141	120	185	111	107	148	126	116	163	161
IV	134	137	108	175	120	92	131	140	112	148	132
V	146	159	99	191	114	105	147	150	103	155	158
VI	137	142	126	173	74	108	128	115	86	176	182
VII	126	138	92	183	40	102	120	115	93	128	104
VIII	140	149	114	181	133	102	158	114	95	158	130
IX	157	164	111	210	133	121	173	125	112	192	137
X	157	160	125	202	146	113	172	138	121	180	137
XI	139	139	109	169	109	104	160	110	119	173	122
XII	158	150	141	207	70	103	158	136	134	213	127

Ks. huomautusosasto vuoden ensimmäisessä numerossa — Se notavdelningen i häfte 1 — See note section in the January issue.

7. Kaupan myynti (jatk.) — Handels försäljning (forts.) — Sales of commerce (cont.)

b. Vähittäiskauppa — Detaljhandel — Retailing

Vuosi ja kuukausi År och månad Year and month	Muu tuotantotarvikekauppa Annans handel med produktionsvaror Wholesaling of other production articles	Lääke- ja kemikaalivaroiden kauppa Handel med medicinala och kemikalievaror Wholesaling of medicines and drugs	Muu tukkukauppa Annans partihandel Other wholesaling proper n.e.c.	Koko vähittäiskauppa Hela detaljhandeln Total retail trade	Tavaratalokauppa Varuhandel Department stores	Sekavaraalin kauppa Divershandel Retailers, rural type	Elintarvikkeiden kauppa Livsmedelshandel Food and beverage retailing	Elintarvikkeiden yleisvähittäiskauppa Allmän livsmedelsdetaljhandel General food shops	Maito-, leipä-, liha- ja vihannekauppa Mjölk-, bröd-, kött- och grönsakshandel Dairy and bakery product, meat and vegetable shops	Muu elintarvikkeiden kauppa Annans handel med livsmedel Other food shops
	C 12	C 13	C 14	C 15	C 16	C 17	C 18	C 19	C 20	C 21
	Myynti (ml. lvv.) — Försäljning (inkl. oms.) — Sales (incl. sales tax) 1 000 000 mk									
1977	2 073	1 344	2 707	47 945	6 036	5 334	11 439	10 043	591	805
1978	2 170	1 501	3 150	52 255	6 709	5 816	12 212	10 689	650	873
1979	2 397	1 611	3 963	59 864	7 505	6 450	13 473	11 780	685	1 008
1980	2 788	1 773	4 611	68 953	8 622	7 387	15 584	13 653	750	1 181
1979 I	138	139	231	4 057	462	379	943	824	49	70
II	144	123	239	3 982	461	410	957	840	49	67
III	177	128	308	4 695	569	465	1 112	976	57	79
IV	190	139	306	4 730	574	496	1 087	953	55	78
V	235	139	352	5 220	640	580	1 137	987	56	94
VI	217	133	302	5 056	625	573	1 179	1 029	57	93
VII	177	112	250	5 059	636	603	1 156	1 000	61	95
VIII	227	139	401	5 258	638	592	1 201	1 047	62	92
IX	217	127	351	4 924	618	549	1 104	961	57	86
X	226	151	395	5 293	658	550	1 108	968	57	82
XI	207	140	422	5 201	658	535	1 144	1 005	57	82
XII	242	143	405	6 387	966	717	1 346	1 190	67	89
*1980 I	156	156	347	4 852	541	412	1 092	956	53	84
II	167	150	344	4 841	550	460	1 139	1 006	55	78
III	212	141	365	5 156	623	500	1 201	1 052	61	88
IV	227	147	320	5 529	664	552	1 259	1 107	61	90
V	249	152	340	5 836	744	656	1 326	1 158	61	107
VI	219	132	340	5 745	710	634	1 326	1 156	59	112
VII	207	126	338	5 952	730	728	1 404	1 226	68	111
VIII	231	141	446	5 843	738	689	1 365	1 194	65	106
IX	282	162	413	5 903	729	649	1 290	1 123	68	100
X	266	159	497	6 230	761	681	1 352	1 193	66	94
XI	231	142	431	5 710	728	605	1 251	1 093	58	101
XII	320	173	434	7 456	1 096	819	1 591	1 403	78	111
	Volyymi-indeksi — Volymindex — Volume index (1972 = 100)									
1977	141	117	117	109	126	76	112	116	65	121
1978	141	121	128	110	132	79	114	118	69	118
1979	146	123	145	117	138	82	119	124	70	124
1980	155	126	147	119	141	83	122	127	68	127
1979 I	104	131	108	99	107	61	104	108	63	108
II	107	115	111	96	106	65	104	109	62	103
III	130	120	142	113	130	73	120	125	70	121
IV	138	129	140	112	128	77	117	122	68	115
V	170	129	159	122	143	90	122	126	69	139
VI	157	122	136	118	139	88	126	131	70	137
VII	130	102	110	119	141	93	123	126	74	140
VIII	166	125	174	122	141	91	127	132	76	134
IX	159	114	151	113	135	83	116	120	69	125
X	165	136	169	120	141	82	115	120	69	120
XI	149	125	177	118	140	79	118	123	68	119
XII	174	128	169	145	205	105	139	146	79	128
*1980 I	110	139	140	107	114	60	111	115	62	118
II	115	132	138	105	115	66	115	120	64	109
III	145	124	146	111	129	71	120	125	70	123
IV	154	129	126	116	133	76	121	127	68	117
V	168	133	133	120	147	89	125	131	66	137
VI	148	112	131	119	140	86	125	130	64	143
VII	139	106	129	123	144	98	131	136	72	140
VIII	154	118	168	120	145	92	127	132	69	134
IX	187	136	153	120	140	85	117	121	71	126
X	174	132	183	125	144	87	121	127	67	117
XI	150	118	159	114	137	77	112	116	59	124
XII	207	144	160	150	206	105	143	150	80	136

Vuosi ja kuukausi År och månad Year and month	Alkoholijomien kauppa Handel med alkoholdrycker <i>Liqueur shops</i>	Tekstiili-, vaateus- ja jalkinekauppa Textil-, beklädnads- och skohandel <i>Textile, clothing and footwear shops</i>	Tekstiili- ja vaatetusalan yleistavara- ja Allmän textilvaru- och konfektionsdetaljhandel <i>General textile and clothing shops</i>	Kangas- ja sisustustekstiilikauppa Handel med tyger och inredningstextiler <i>Fabric, yarn etc. shops</i>	Fuku- ja turkistavarinkauppa Konfektions- och pälsvaruhandel <i>Suit and fur shops</i>	Asuste-, hattu- ja nahkavarinkauppa Handel med ekiperingsartiklar, håttar och lädervaror <i>Clothing hat and leather product shops</i>	Jalkineiden kauppa Skohandel <i>Footwear shops</i>	Rauta-alan kauppa Handel med järnvaror <i>Metalware shops</i>	Rauta- ja rakennustarvikkeiden kauppa Handel med järn- och byggnadsvaror <i>Metalware and building equipment shops</i>	Sähköalan tarvikkeiden kauppa Detaljhandel med elvaror <i>Electric supplies shops</i>
	C 22	C 23	C 24	C 25	C 26	C 27	C 28	C 29	C 30	C 31
	Myynti (ml. lvv.) — Försäljning (inkl. oms.) — Sales (incl. sales tax) 1 000 000 mk									
1977	3 087	3 055	274	395	992	947	447	3 523	1 703	1 369
1978	3 477	3 359	301	460	1 072	1 048	478	3 674	1 770	1 396
1979	3 876	3 569	309	437	1 127	1 127	568	4 502	2 215	1 700
1980	4 330	3 973	333	466	1 266	1 274	635	5 141	2 598	1 837
1979 I	250	276	26	34	89	81	46	276	102	132
II	256	208	17	30	64	69	28	272	110	124
III	322	250	21	36	80	78	36	329	142	149
IV	343	283	25	32	91	86	50	314	144	114
V	291	346	29	37	113	109	58	391	211	118
VI	355	277	23	31	85	96	42	383	211	112
VII	356	259	22	30	83	83	41	427	225	145
VIII	350	250	20	34	76	82	38	438	232	152
IX	278	273	24	35	87	83	45	387	201	147
X	310	358	32	42	115	105	65	414	218	156
XI	330	350	31	44	111	105	59	385	198	150
XII	435	438	39	52	133	152	61	486	220	201
*1980 I	271	330	30	35	110	99	57	355	147	158
II	298	248	20	34	77	81	36	348	153	153
III	320	264	21	38	83	84	38	352	167	134
IV	400	325	27	34	107	98	59	381	188	120
V	291	369	31	39	123	120	56	421	232	114
VI	397	317	25	34	101	109	47	431	237	124
VII	419	288	23	34	92	97	43	498	260	171
VIII	364	289	23	36	89	93	49	455	248	146
IX	323	299	25	37	93	94	51	481	266	165
X	396	382	34	43	119	118	70	462	249	169
XI	332	403	35	44	128	123	73	407	203	158
XII	520	477	40	57	153	166	62	571	255	239
	Volymyymi-indeksi — Volymindex — Volume index (1972 = 100)									
1977	147	102	79	97	105	111	96	134	96	191
1978	141	104	82	108	106	114	96	133	94	188
1979	139	101	76	95	102	112	99	152	106	220
1980	143	99	72	90	102	114	92	159	110	229
1979 I	107	99	83	91	103	102	104	123	62	209
II	110	75	54	81	73	88	63	119	66	196
III	138	89	66	96	90	96	82	143	85	235
IV	148	97	74	84	100	105	104	129	86	177
V	125	119	87	99	124	132	122	153	123	182
VI	153	95	68	83	93	115	89	148	122	173
VII	153	89	68	80	92	101	86	169	130	225
VIII	150	85	60	89	83	98	80	173	132	236
IX	120	91	69	91	93	97	93	154	113	228
X	133	117	92	106	121	122	129	162	121	238
XI	142	113	86	111	115	120	118	152	109	229
XII	187	141	108	130	138	172	121	196	120	308
*1980 I	109	107	85	87	116	112	112	144	79	238
II	120	79	57	84	79	90	70	139	81	230
III	129	83	58	91	83	92	74	135	88	201
IV	161	98	71	81	105	107	101	141	97	180
V	117	112	80	91	121	131	96	149	119	171
VI	161	96	66	80	99	118	81	153	121	186
VII	169	88	60	79	91	107	74	183	132	254
VIII	147	87	60	83	88	101	84	163	126	217
IX	130	88	63	85	88	99	86	173	133	245
X	160	110	84	95	111	123	112	168	123	251
XI	121	114	86	98	118	125	117	151	99	234
XII	189	136	97	127	140	168	99	217	124	356

7. Kaupan myynti (jatk.) — Handels försäljning (forts.) — Sales of commerce (cont.)

Vähittäiskauppa — Detaljhandeln — Retailing

Vuosi ja kuukausi År och månad Year and month	Muu rauta-alan kauppa Annan handel med järnvaror <i>Other metalware shops</i>	Huonekalu- ja muu sisustustarvikkeiden kauppa Handel med möbler och annan inredning <i>Furniture and other furnishing shops</i>	Autoalan kauppa Handel med bilar och bilförmödenheter <i>Automobile and accessory shops</i>	Huoltamotointiminta Servicestationsverksamhet <i>Casoline filling stations</i>	Apteekkitavarain kauppa Apoteksvaruhandel <i>Pharmacy shops</i>	Kemikaalivarain kauppa Kemikalievaruhandel <i>Cosmetic shops</i>	Kirjojen ja paperitavarain kauppa Handel med böcker och pappersvaror <i>Book and paper shops</i>	Kultesepänteosten ja kellojen kauppa Handel med guismedsvaror och ur <i>Jewellery and watch shops</i>	Valokuvaus-, optisen ja terveydenhoitoalan kauppa Handel med foto-, optiska och hälsovärdartiklar <i>Photographic, optical goods and medical service equipment retailing</i>	Kukka- ja siemenkauppa Blomster- och fröhandel <i>Flower and seed shops</i>	Muu vähittäiskauppa Annan detaljhandel <i>Other retailing etc.</i>
	C 32	C 33	C 34	C 35	C 36	C 37	C 38	C 39	C 40	C 41	C 42
	Myynti (ml. lvv.) — Försäljning (inkl. oms.) — Sales (incl. sales tax) 1 000 000 mk										
1977	451	1 000	6 695	4 005	1 152	221	779	321	457	264	578
1978	508	1 052	7 434	4 445	1 265	236	823	362	482	279	631
1979	587	1 228	9 944	4 805	1 300	275	842	444	591	341	719
1980	706	1 481	11 209	6 165	1 443	293	997	478	657	383	812
1979 I	42	91	711	338	107	18	65	26	43	24	47
II	38	85	692	321	109	18	59	25	41	24	46
III	38	108	828	365	106	22	59	28	48	29	56
IV	56	92	816	377	112	20	65	27	40	30	54
V	63	88	965	392	109	22	67	39	46	48	60
VI	60	79	783	438	108	23	59	37	53	29	56
VII	56	90	746	455	96	23	42	37	59	19	53
VIII	54	108	865	432	99	23	75	41	64	19	63
IX	39	106	822	415	110	20	75	33	48	22	63
X	39	126	965	433	111	22	65	36	47	26	65
XI	37	127	870	412	118	23	73	36	45	27	68
XII	64	128	881	427	115	41	138	79	56	45	88
*1980 I	50	124	939	404	112	20	77	43	50	27	55
II	42	115	878	429	129	21	71	29	48	27	53
III	51	121	923	463	119	22	69	32	50	34	64
IV	74	110	954	507	116	22	69	28	49	34	61
V	75	100	986	520	119	23	77	40	51	51	65
VI	70	104	881	549	116	24	61	38	58	35	64
VII	67	107	800	589	112	25	67	40	65	20	59
VIII	61	125	847	561	111	23	87	41	62	19	67
IX	50	142	1 044	521	120	22	91	35	56	25	75
X	44	135	1 064	563	133	23	80	34	56	30	77
XI	46	155	886	530	127	24	83	35	46	29	71
XII	77	156	1 025	554	128	46	169	84	67	51	101
	Volyyymi-indeksi — Volymindex — Volume index (1972 = 100)										
1977	127	142	84	118	132	86	139	84	187	113	153
1978	135	146	81	121	136	85	132	82	186	114	161
1979	146	157	100	120	134	92	123	88	215	115	169
1980	162	172	106	115	141	90	125	72	214	118	165
1979 I	130	148	89	108	135	76	121	68	191	89	143
II	117	137	87	103	137	77	109	63	178	92	139
III	117	176	102	114	133	90	110	71	211	116	168
IV	168	142	100	118	140	82	116	69	176	118	158
V	191	136	118	122	137	88	118	96	203	177	175
VI	179	122	94	131	135	91	103	91	234	125	162
VII	167	136	90	136	117	92	74	92	257	99	151
VIII	161	163	104	129	121	90	128	97	279	95	175
IX	117	160	97	119	134	78	128	78	208	98	174
X	116	185	114	124	135	86	110	85	202	105	175
XI	107	188	102	118	144	92	124	76	193	100	178
XII	188	189	102	115	140	157	232	168	242	165	232
*1980 I	146	178	108	109	136	78	127	91	207	93	139
II	120	165	101	100	156	80	117	50	197	90	133
III	143	174	104	107	145	86	113	55	205	123	159
IV	206	153	107	117	141	81	103	49	196	130	149
V	206	140	111	114	144	85	116	72	205	181	161
VI	190	145	100	119	133	87	90	69	226	136	157
VII	184	148	91	128	129	91	99	73	252	96	145
VIII	165	173	96	122	128	83	128	75	233	89	162
IX	135	197	118	113	138	80	133	64	212	103	181
X	118	184	120	122	153	81	117	63	212	110	183
XI	123	210	100	115	146	85	121	62	175	97	167
XII	204	213	116	115	147	162	244	151	255	166	241

8. Ulkomaankauppa — Utrikeshandeln — Foreign trade

Vuosi ja kuukausi/vuosi- neljännes År och månad/ kvartal Year and month/ quarter	Tuonti — Imports — Imports								Vienti — Export — Exports							Viennin (+) tai tuonnin (—) enemmyys Överskott av exporten (+) eller importen (—) Export surplus (+) or import surplus (—)	
	Koko tuonti Total imports	Taaka-aineet ja tuotantovälikkeet Råmaterial och produktions- föremål — Raw materials and production supplies	Siitä — Därav Of which			Poltto- ja voiteluaineet Bränslen och smörjmedel Fuels and lubricants	Investointitavarat Investeringsvaror Investment goods	Kulutustavarat Konsumtionsvaror Consumer goods	Koko vienti Total export	Maa- ja metsätalous, kalastus Lantbruk och skogsbruk, fiske Agriculture, forestry and fishing	Teollisuus Industri	Siitä — Därav — Of which					
			Maa- ja metsätalous Lantbruk och skogsbruk Agriculture and forestry	Teollisuus Industri	Rakennustoiminta Byggnadsverksamhet Construction							Poltto- ja voiteluaineet Bränslen och smörjmedel Fuels and lubricants	Investointitavarat Investeringsvaror Investment goods	Kulutustavarat Konsumtionsvaror Consumer goods	Textiili-, vaate- ja nahkateol- lisuus — Textil-, beklädnads- och läderindustri — Textile, clothing, leather industry		Puutavaroiteollisuus Trävaruindustri Wood industry
C 45	C 44	C 45	C 46	C 47	C 48	C 49	C 50	C 51	C 52	C 53	C 54	C 55	C 56	C 57	C 58		
	1 000 000 mk																
1976	28 555	17 828	200	16 357	814	1 581	4 966	4 103	24 505	721	23 656	1 936	2 892	7 860	6 892	-4 050	
1977	30 708	19 128	235	17 802	710	2 066	4 828	4 603	30 931	976	29 807	2 288	3 854	8 798	9 184	+ 223	
1978	32 338	20 431	281	18 670	795	2 224	4 801	4 830	35 206	838	34 219	2 628	4 641	10 402	9 593	+2 868	
1979	44 222	28 878	349	26 699	997	3 401	5 720	6 133	43 430	1 203	41 922	3 246	6 073	12 992	10 342	- 792	
1980	58 239	38 607	473	35 930	1 335	4 087	7 992	7 442	52 793	1 222	51 258	4 132	7 742	15 751	11 544	-5 446	
*1980 II ..	4 232	2 809	36	2 617	86	200	534	632	3 795	27	3 731	319	566	1 170	829	- 437	
I—II ..	9 175	5 968	71	5 540	189	631	1 186	1 313	8 040	301	7 659	602	1 167	2 373	1 580	-1 135	
III ..	4 409	2 921	42	2 691	110	191	593	703	4 735	236	4 463	361	554	1 268	1 087	+ 326	
IV ..	4 495	2 974	44	2 790	92	150	620	748	3 788	31	3 730	298	542	1 009	964	- 707	
V ..	3 787	2 555	34	2 385	82	198	514	518	4 166	156	3 993	267	660	1 356	771	+ 379	
VI ..	5 742	4 197	37	3 970	125	433	574	530	4 501	36	4 443	330	806	1 329	927	-1 241	
VII ..	5 029	3 196	19	2 963	134	538	722	571	4 349	48	4 277	215	703	1 540	896	- 680	
VIII ..	5 481	3 572	34	3 331	118	460	841	602	3 921	33	3 867	372	582	1 386	684	-1 560	
IX ..	5 135	3 398	61	3 123	127	390	706	637	4 579	62	4 497	450	690	1 375	931	- 556	
X ..	5 308	3 476	36	3 241	132	436	727	667	4 638	38	4 580	445	743	1 312	1 040	- 670	
XI ..	4 171	2 679	34	2 474	112	283	650	557	4 486	45	4 425	383	626	1 324	1 098	+ 315	
XII ..	5 505	3 667	60	3 427	116	380	856	597	5 589	235	5 325	409	669	1 479	1 566	+ 84	
*1981 I ..	4 478	2 709	52	2 428	93	284	818	665	4 998	375	4 602	362	592	1 339	1 297	+ 520	
II ..	4 387	2 814	34	2 580	98	238	620	701	4 452	89	4 346	389	527	1 344	1 045	+ 65	
I—II ..	8 860	5 518	86	5 008	191	521	1 438	1 366	9 450	464	8 947	751	1 119	2 685	2 340	+ 590	
	Yksikköarvoindeksi — Enhetsvärdeindex — Unit value index (Laspeyres) (1975 = 100)																
1976	107	105	95	104	99	107	113	108	103	132	103	108	105	95	111		
1977	124	122	105	122	112	121	132	124	119	158	118	123	127	101	143		
1978	138	131	118	131	127	128	162	142	126	172	125	136	126	104	156		
1979	159	153	123	154	137	198	170	148	142	208	140	146	141	116	162		
*1980	186	185	137	186	149	245	182	154	158	181	158	160	167	132	175		
1979 I ..	145	139	141	137	139	138	171	148	137	221	135	143	133	112	165		
II ..	154	147	117	147	130	187	170	150	140	192	138	142	138	115	158		
III ..	164	156	119	157	136	218	175	152	147	141	146	151	142	118	174		
IV ..	170	166	105	167	147	220	170	149	146	207	145	149	147	119	160		
*1980 I ..	184	184	133	186	148	246	173	153	152	198	151	158	156	126	165		
II ..	186	182	134	183	145	275	183	155	156	142	156	157	165	131	171		
III ..	186	184	114	186	149	239	181	160	159	116	159	173	169	134	174		
IV ..	190	187	140	189	157	257	191	158	164	180	164	159	177	137	189		
	Paljousindeksi — Volymindex — Volume index (Paasche) (1975 = 100)																
1976	96	100	91	101	87	88	84	95	117	142	116	97	126	114	116		
1977	88	92	97	94	67	102	70	93	129	160	128	101	139	121	120		
1978	84	91	103	92	67	104	57	85	138	126	138	105	169	138	114		
1979	99	110	123	112	77	103	64	104	151	150	151	120	198	155	119		
*1980	112	122	150	124	95	100	84	121	165	175	164	140	213	165	123		
1979 I ..	90	99	122	101	65	66	62	103	140	242	136	118	155	146	105		
II ..	94	104	135	105	83	90	62	104	154	118	154	107	217	158	125		
III ..	100	110	101	110	80	147	59	95	138	91	139	113	203	147	102		
IV ..	113	130	148	133	79	106	72	110	171	172	170	142	219	169	141		
*1980 I ..	105	113	145	114	85	80	79	132	166	281	162	132	202	160	120		
II ..	106	123	149	126	87	67	71	116	158	164	157	123	224	156	116		
III ..	120	129	172	130	107	139	96	113	160	128	160	130	215	179	108		
IV ..	112	123	162	125	97	102	90	116	177	183	176	168	212	166	146		

Ks. huomautusosasto vuoden ensimmäisessä numerossa — Se notavdelningen i häfte 1 — See note section in the January issue.

9. Suomen Pankki — Finlands Bank — *The Bank of Finland*a. Tärkeimmät tilit ja setelinanto-oikeus — Viktigare konton och sedelutgivningsrätt — *Certain accounts and right of note issue*

Vuoden ja kuukauden lopussa Vid utgången av At the end of	Kulta- ja valuuttasaamiset Guld och valutafordringar <i>Gold and foreign exchange receivables</i>	Muut ulkomaiset saamiset Övriga fordringar på utlandet <i>Other foreign receivables</i>	Saamiset rahoituslaitoksilta Fordringar på finansieringsinstitut <i>Receivables from financial institutions</i>	Saamiset julkiselta sektorilta Fordringar på den offentliga sektorn <i>Receivables from the public sector</i>	Saamiset yrityksiltä Fordringar på företag <i>Receivables from corporations</i>	Muut varat Övriga tillgångar <i>Other assets</i>	Taseen loppusumma Balansens slutsumma <i>Total</i>	Valuuttavelat Valutaskulder <i>Foreign exchange liabilities</i>	Muut ulkomaiset velat Övriga utländska skulder <i>Other foreign liabilities</i>	Liikkeessä oleva raha Utelöpande sedlar och mynt <i>Notes and coins in circulation</i>
	1 000 000 mk									
	D 1	D 2	D 3	D 4	D 5	D 6	D 7	D 8	D 9	D 10
1976.....	1 801	1 660	4 674	447	1 400	53	10 035	101	1 323	2 885
1977.....	2 139	1 958	5 420	391	1 416	85	11 410	94	3 447	3 167
1978.....	4 339	1 968	3 695	633	1 948	64	12 647	60	2 195	3 822
1979.....	4 860	2 803	4 538	884	2 520	73	15 678	846	1 818	4 375
1980.....	8 024	1 540	5 350	1 225	3 399	80	19 618	983	2 430	4 954
1980 II	7 714	1 054	4 361	1 265	2 645	74	17 112	860	1 951	4 233
III	7 347	1 054	5 459	1 280	2 617	74	17 830	1 486	1 951	4 163
IV	7 360	1 054	5 485	1 267	2 703	75	17 943	1 617	1 951	4 281
V	7 441	1 054	5 417	1 264	2 657	75	17 908	2 033	1 931	4 389
VI	7 917	1 054	5 752	1 257	2 732	76	18 788	2 116	1 931	4 572
VII	8 190	1 054	4 423	1 285	2 985	76	18 013	1 912	1 931	4 466
VIII	8 122	1 054	5 196	1 262	2 978	77	18 688	1 775	1 931	4 449
IX	7 882	1 045	5 515	1 284	3 117	77	18 921	1 994	1 931	4 366
X	7 919	1 045	5 700	1 165	3 265	78	19 171	2 324	1 931	4 447
XI	8 050	1 045	5 584	1 185	3 382	78	19 325	2 020	1 931	4 614
XII	8 024	1 540	5 350	1 225	3 399	80	19 618	983	2 430	4 954
1981 I	7 258	1 540	5 326	1 081	3 441	80	18 726	509	2 561	4 666
II	8 080	1 540	5 358	1 095	3 494	81	19 648	294	2 560	4 661
III	7 925	1 540	6 887	1 112	3 558	81	21 104	443	2 561	4 960

Vuoden ja kuukauden lopussa Vid utgången av At the end of	Liikkeessä olevat talletus- todistukset Utelöpande depositionsbevis <i>Deposit certificates in circulation</i>	Velat rahoituslaitoksille Skulder till finansieringsinstitut <i>Claims of financial institutions</i>	Velat julkiselle sektorille Skulder till den offentliga sektorn <i>Claims of the public sector</i>	Velat yrityksille Skulder till företag <i>Claims of corporations</i>	Muut velat Övriga skulder <i>Other liabilities</i>	Arvonjärjestelytilit Värderingsräkningar <i>Equalization accounts</i>	Oma pääoma Eget kapital <i>Capital accounts</i>	Setelinanto-oikeus Sedelutgivningsrätt <i>Right of note issue</i>	Käytössä oleva setelinanto-oikeus Utnyttjad sedelutgivningsrätt <i>Utilized right of note issue</i>	Setelinantoversä Sedelutgivningsreserv <i>Unused right of note issue</i>
	1 000 000 mk									
	D 11	D 12	D 13	D 14	D 15	D 16	D 17	D 18	D 19	D 20
1976.....	—	1 143	1 133	308	13	592	1 937	3 807	2 767	1 040
1977.....	200	1 194	328	242	13	671	2 054	4 191	3 126	1 065
1978.....	1 090	2 520	114	356	12	350	2 128	5 716	3 645	2 071
1979.....	1 700	3 043	387	403	13	1 252	1 841	6 793	4 905	1 888
1980.....	1 900	3 739	591	978	13	1 767	2 264	9 181	5 661	3 520
1980 II	2 740	3 623	60	477	13	1 306	1 849	8 680	4 771	3 909
III	3 340	3 020	63	546	13	1 388	1 860	8 348	5 330	3 018
IV	2 940	3 193	53	561	13	1 462	1 872	8 342	5 630	2 712
V	2 490	2 994	45	597	14	1 511	1 906	8 410	6 104	2 306
VI	2 640	3 251	43	794	21	1 488	1 932	8 895	6 377	2 518
VII	1 940	3 439	44	862	15	1 432	1 972	9 213	6 063	3 150
VIII	2 100	4 000	43	854	13	1 516	2 007	9 160	5 907	3 253
IX	2 250	3 723	43	951	14	1 618	2 032	8 970	6 054	2 916
X	1 850	3 807	44	960	13	1 704	2 091	9 066	6 486	2 580
XI	2 600	3 304	73	910	14	1 718	2 140	9 218	6 344	2 874
XII	1 900	3 739	591	978	13	1 767	2 264	9 181	5 661	3 520
1981 I	1 000	4 141	631	961	14	1 966	2 277	8 480	4 919	3 560
II	1 500	4 583	647	984	14	2 112	2 293	9 295	4 650	4 645
III	1 800	5 183	656	1 034	14	2 126	2 327	9 138	5 043	4 095

b. Liikepankkien keskuspankkiluoton peruskorko
Grundränta för affärsbankernas centralbankskredit
The official discount rate of the Bank of Finland

1. 6. 1971	8,50
1. 1. 1972	7,75
1. 7. 1973	9,25
1. 10. 1977	8,25
1. 5. 1978	7,25
1. 11. 1979	8,50
1. 2. 1980	9,25

10. Rahalaitosten ottelainaus yleisöltä ¹⁾ — Penninginrättningarnas inlåning från allmänheten ¹⁾ — Deposits by the public ¹⁾

Vuoden ja kuukauden lopussa Vid utgången av At the end of	Liikepankit (ml. OKO) Affärsbanker (inkl. ACA) Commercial banks (incl. OKO)			Säästöpankit Sparbanker Savings banks			Osuuskauppojen säästökassat Handelslagens sparkassar — *)	
	Talletukset Depositioner Deposits	Shekkitilit Check-räkningar Cheque accounts	Yhteensä Summa Total	Talletukset Depositioner Deposits	Shekkitilit Check-räkningar Cheque accounts	Yhteensä Summa Total	SOK:n jäsenosuus- kaupat — *)	OTK:n jäsenosuus- liikkeet — *)
							Talletukset Depositioner Deposits	Talletukset Depositioner Deposits
1 000 000 mk								
	D 22	D 23	D 24	D 25	D 26	D 27	D 28	D 29
1976	12 788,6	3 030,3	15 818,9	11 060,8	689,8	11 750,6	773,1	481,9
1977	14 195,3	2 826,8	17 022,1	12 677,2	815,9	13 493,1	841,8	509,1
1978	16 040,4	3 621,7	19 662,1	14 655,8	902,7	15 558,5	798,1	547,0
1979	18 844,7	4 633,0	23 477,7	17 195,4	1 248,3	18 443,7	529,8	570,7
1980	21 922,3	5 205,0	27 127,3	20 032,8	1 256,0	21 288,8	449,5	624,9
1979 X	17 762,9	4 280,3	22 043,2	16 560,2	1 182,7	17 742,9	549,6	563,6
XI	17 956,8	4 071,3	22 028,1	16 840,5	1 147,1	17 987,6	533,4	562,7
XII	18 844,7	4 633,0	23 477,7	17 195,4	1 248,3	18 443,7	529,8	570,7
1980 I	18 941,6	4 687,1	23 628,7	17 509,2	1 146,4	18 655,6	498,2	572,7
II	19 127,1	4 460,8	23 587,9	17 811,6	1 061,9	18 873,5	484,5	575,6
III	19 107,0	4 457,8	23 564,8	17 812,7	1 077,1	18 889,8	473,9	577,1
IV	19 512,9	4 111,9	23 624,8	18 055,3	1 081,8	19 137,1	470,0	578,2
V	19 773,7	4 070,3	23 844,0	18 301,2	1 168,5	19 469,7	461,2	583,0
VI	19 984,2	4 374,5	24 358,7	18 594,5	1 197,3	19 791,5	453,1	589,4
VII	20 410,4	4 569,8	24 980,2	19 006,2	1 278,0	20 284,2	454,5	591,9
VIII	20 468,2	3 991,2	24 459,7	19 207,2	1 227,2	20 434,4	451,5	593,5
IX	20 428,2	4 384,0	24 812,2	19 268,0	1 284,7	20 552,7	463,8	604,5
X	20 578,2	4 323,5	24 901,7	19 401,4	1 284,5	20 685,9	460,4	604,8
XI	20 800,2	4 168,9	24 969,1	19 629,4	1 175,6	20 805,0	450,9	609,0
XII	21 922,3	5 205,0	27 127,3	20 032,8	1 256,0	21 288,8	449,5	624,9
1981 I	21 669,1	4 424,7	26 093,8	20 414,8	1 198,3	21 613,1	429,4	629,6

Vuoden ja kuukauden lopussa Vid utgången av At the end of	Osuuspankit Andelsbanker Co-operative banks			Postipankki Postbanken			Kalkkiaian Inalles All banking establishments		
	Talletukset Depositioner Deposits	Shekkitilit Check-räkningar Cheque accounts	Yhteensä Summa Total	Talletukset Depositioner Deposits	Siirtotilit Giro-konton Giro accounts	Yhteensä Summa Total	Talletukset Depositioner Deposits	Shekkitilit Check-räkningar Cheque accounts	Yhteensä Summa Total
1 000 000 mk									
	D 30	D 31	D 32	D 33	D 34	D 35	D 36	D 37	D 38
1976	8 615,9	673,9	9 289,8	3 578,2	2 331,6	5 909,8	37 298,5	6 725,6	44 042,1
1977	9 854,0	703,6	10 557,6	4 089,9	2 203,9	6 293,8	42 167,3	6 550,2	48 717,5
1978	11 286,8	788,3	12 075,1	4 703,7	2 076,1	6 779,8	48 031,8	7 388,8	55 420,6
1979	13 344,6	1 026,2	14 370,8	5 417,9	2 727,4	8 145,3	55 903,1	9 634,9	65 538,0
1980	15 954,8	1 054,7	17 009,5	6 274,2	2 539,2	8 813,4	65 258,5	10 054,9	75 313,4
1979 X	12 846,1	937,5	13 783,6	5 220,4	2 486,5	7 706,9	53 502,8	8 887,0	62 389,8
XI	13 049,2	939,6	13 988,8	5 271,4	2 498,4	7 769,8	54 214,0	8 656,4	62 870,4
XII	13 344,6	1 026,2	14 370,8	5 417,9	2 727,4	8 145,3	55 903,1	9 634,9	65 538,0
1980 I	13 679,0	867,0	14 546,0	5 451,1	2 851,5	8 302,6	56 651,8	9 552,0	66 203,8
II	13 982,7	846,3	14 829,0	5 541,9	2 692,0	8 233,9	57 523,4	9 061,0	66 584,4
III	13 878,7	879,9	14 758,6	5 594,5	2 780,7	8 375,2	57 443,9	9 195,5	66 639,4
IV	14 136,1	913,7	15 049,8	5 566,5	2 964,8	8 531,3	58 319,0	9 072,2	67 391,2
V	14 288,4	959,3	15 247,7	5 662,9	2 884,9	8 547,8	59 070,4	9 083,0	68 153,4
VI	14 483,0	960,7	15 443,7	5 754,7	3 271,7	9 026,4	59 858,9	9 804,2	69 663,1
VII	14 861,3	1 060,7	15 922,0	5 888,7	3 000,2	8 888,9	61 213,0	9 908,7	71 121,7
VIII	14 943,0	1 052,2	15 995,2	5 991,0	3 021,1	9 012,1	61 654,4	9 292,0	70 946,4
IX	15 051,7	1 067,9	16 119,6	5 964,3	2 977,2	8 941,5	61 780,5	9 713,8	71 494,3
X	15 214,5	1 049,8	16 264,3	5 989,1	2 894,9	8 884,0	62 248,4	9 552,7	71 801,1
XI	15 412,0	988,0	16 400,0	6 041,6	2 685,9	8 727,5	62 943,1	9 018,4	71 961,5
XII	15 954,8	1 054,7	17 009,5	6 274,2	2 539,2	8 813,4	65 258,5	10 054,9	75 313,4
1981 I	16 162,6	1 009,2	17 171,8	6 333,8	3 087,1	9 420,9	65 639,3	9 719,3	75 358,6

Ks. huomautusosasto vuoden ensimmäisessä numerossa — Se notavdelningen i häfte 1 — See note section in the January issue.

¹⁾ Kotimainen markkamääräinen — Inhemsk, i mark — Domestic, in Finnish currency.²⁾ Consumers' co-operative savings funds — *) SOK:s medlemshandelslag — Finnish Co-operative Wholesale Society — *) OTK:s medlemsandelslag — The Central Co-operative Society OTK.

11. Rahalaitosten antolainaus yleisölle ¹⁾ — Penninginrättningarnas utlåning till allmänheten ¹⁾ — Advances to the public ¹⁾

Vuoden ja kuukauden lopussa Vid utgången av At the end of	Suomen Pankki Finlands Bank Bank of Finland			Liikepankit (ml. OKO) Affärsbanker (inkl. ACA) Commercial banks (incl. OKO)				Kiinnitys- luotto- pankit Hypoteka- banker — ²⁾	Säästöpankit Sparbanker Savings banks			
	Diskont. kotim. vekselit Diskont. inhemiska växlar — ³⁾	Lainat Lån Loans	Yhteensä Summa Total	Vekselit Växlar Bills	Shekki- tilit Check- räkningar Cheque accounts	Muu lain- nananto Annan kredit- givning Other advances	Yhteensä Summa Total	Lainat ⁴⁾ Lån ⁴⁾ Loans ⁴⁾	Vekselit Växlar Bills	Shekki- tilit Check- räkningar Cheque accounts	Muu lain- nananto Annan kredit- givning Other advances	Yhteensä Summa Total
	1 000 000 mk											
	D 39	D 40	D 41	D 42	D 43	D 44	D 45	D 46	D 47	D 48	D 49	D 50
1976	633,2	568,9	1 202,1	3 065,7	1 006,9	15 017,6	19 090,2	4 572,7	1 124,5	196,4	9 295,0	10 615,9
1977	475,6	723,6	1 199,2	3 244,3	1 058,1	16 437,0	20 739,4	5 297,9	1 352,0	251,2	10 709,8	12 313,0
1978	293,1	770,7	1 063,8	3 101,2	1 042,1	18 113,8	22 257,1	5 785,2	1 411,6	272,5	12 412,1	14 096,2
1979	345,3	1 020,8	1 366,1	3 053,7	1 451,8	21 297,9	25 803,4	6 291,6	1 495,5	307,7	14 737,6	16 540,8
1980	468,5	1 649,6	2 118,1	3 422,4	1 540,0	24 376,3	29 338,7	6 896,6	1 726,8	370,7	17 004,4	19 101,9
1979 X	337,5	996,9	1 334,4	3 006,5	1 229,0	20 487,7	24 723,2	6 153,1	1 448,3	279,5	14 316,0	16 043,8
XI	345,1	1 018,3	1 363,4	3 132,7	1 260,3	20 851,2	20 244,2	6 165,0	1 456,2	291,6	14 564,8	16 312,6
XII	345,3	1 020,8	1 366,1	3 053,7	1 451,8	21 297,9	25 803,4	6 291,6	1 495,5	307,7	14 737,6	16 540,8
1980 I	351,3	1 108,8	1 460,1	2 968,0	1 299,0	21 712,9	25 979,9	6 350,5	1 477,4	297,4	14 984,6	16 759,4
II	366,2	1 178,7	1 544,9	3 086,1	1 502,1	22 022,8	26 611,0	6 393,8	1 487,1	309,1	15 169,4	16 965,6
III	373,9	1 197,2	1 571,1	3 179,0	1 658,6	22 209,2	27 046,8	6 353,5	1 510,7	315,9	15 300,8	17 127,4
IV	360,9	1 266,0	1 626,9	3 223,0	1 578,3	22 445,4	27 246,7	6 378,7	1 515,0	320,2	15 479,9	17 315,1
V	381,7	1 286,1	1 667,8	3 111,8	1 652,0	22 758,9	27 522,7	6 493,3	1 527,1	324,2	15 689,3	17 540,6
VI	396,5	1 291,3	1 687,8	3 394,9	1 832,3	23 009,4	28 836,6	6 652,1	1 576,6	336,5	15 825,2	17 738,3
VII	407,9	1 448,9	1 856,8	3 303,9	1 671,5	23 337,5	28 312,9	6 738,8	1 586,8	330,2	16 021,3	17 938,3
VIII	397,3	1 460,8	1 858,1	3 152,6	1 623,7	23 558,4	28 334,7	6 804,4	1 608,6	336,0	16 238,1	18 182,7
IX	422,5	1 488,3	1 910,8	3 400,0	1 808,1	23 880,0	29 088,1	6 757,5	1 639,5	349,4	16 499,8	18 488,7
X	452,3	1 547,2	1 999,5	3 485,0	1 700,5	24 046,7	29 232,2	6 777,9	1 668,0	350,7	16 697,8	18 716,5
XI	465,9	1 605,9	2 071,8	3 508,6	1 581,2	24 107,1	29 196,9	6 821,6	1 689,8	355,1	16 880,2	18 925,1
XII	468,5	1 649,6	2 118,1	3 422,4	1 540,0	24 376,3	29 338,7	6 896,6	1 726,8	370,7	17 004,4	19 101,9
1981 I	453,8	1 736,5	2 190,3	3 115,2	1 618,6	24 658,4	29 392,2	6 962,2	1 706,2	372,2	17 194,3	19 272,7

Vuoden ja kuukauden lopussa Vid utgången av At the end of	Osuuspankit Andelsbanker Co-operative banks				Postipankki Postbanken				Kaikkiaan Inalles All banking establishments			
	Vekselit Växlar Bills	Shekki- tilit Check- räkning. Cheque accounts	Muu lain- nananto Annan kredit- givning Other advances	Yhteensä Summa Total	Vekselit Växlar Bills	Siirto- tilit Giro- konton Giro accounts	Muu lain- nananto Annan kredit givning Other advances	Yhteensä Summa Total	Vekselit Växlar Bills	Shekki- tilit Check- räkning. Cheque accounts	Muu lain- nananto Annan kredit- givning Other advances	Yhteensä Summa Total
	1 000 000 mk											
	D 51	D 52	D 53	D 54	D 55	D 56	D 57	D 58	D 59	D 60	D 61	D 62
1976	1 045,2	176,9	8 024,9	9 247,0	331,5	211,0	5 469,7	6 012,2	6 200,1	1 591,2	42 988,8	50 740,1
1977	1 118,4	224,3	9 204,1	10 546,8	338,1	187,5	5 814,7	6 340,3	6 528,4	1 721,1	48 187,1	56 436,6
1978	1 192,9	266,3	10 721,4	12 180,6	348,0	187,1	6 079,4	6 614,5	6 346,8	1 768,0	53 882,6	61 997,4
1979	1 269,1	322,4	12 663,4	14 254,9	658,4	201,3	6 930,6	7 790,3	6 822,0	2 283,2	62 941,9	72 047,1
1980	1 431,0	402,8	14 920,3	16 754,1	717,8	342,3	7 995,7	9 055,8	7 766,5	2 655,8	72 842,9	83 265,2
1979 X	1 180,0	297,1	12 317,1	13 794,2	530,5	175,4	6 841,6	7 547,5	6 502,8	1 981,0	61 112,4	69 596,2
XI	1 220,6	320,0	12 513,2	14 053,2	569,0	203,1	6 867,6	7 639,7	6 723,6	2 075,0	61 980,1	70 778,7
XII	1 269,1	322,4	12 663,4	14 254,9	658,4	201,3	6 930,6	7 790,3	6 822,0	2 283,2	62 941,9	72 047,1
1980 I	1 232,9	348,3	12 810,5	14 391,7	594,9	246,2	7 023,6	7 864,7	6 624,5	2 190,9	63 990,9	72 806,3
II	1 217,4	343,2	12 961,6	14 522,2	651,3	269,1	7 125,9	8 046,3	6 808,1	2 423,5	64 852,2	74 083,8
III	1 218,2	363,7	13 054,4	14 636,3	671,4	309,8	7 201,1	8 182,3	6 953,2	2 648,0	65 316,2	74 917,4
IV	1 248,6	358,1	13 209,3	14 816,0	662,1	297,6	7 258,9	8 218,6	7 009,6	2 554,2	66 038,2	75 602,0
V	1 233,4	347,1	13 453,6	15 034,1	669,0	290,6	7 367,3	8 326,9	6 923,0	2 613,9	67 048,5	76 585,4
VI	1 261,4	361,4	13 616,9	15 239,7	722,5	336,1	7 584,3	8 642,9	7 351,9	2 866,3	67 979,2	78 197,4
VII	1 308,4	361,5	13 822,3	15 492,2	735,8	311,3	7 714,2	8 761,3	7 342,8	2 674,5	69 083,0	79 100,3
VIII	1 309,5	349,9	14 051,6	15 711,0	689,5	311,6	7 710,1	8 711,2	7 157,5	2 621,2	69 823,4	79 602,1
IX	1 367,6	374,1	14 315,1	16 056,8	711,4	336,5	7 880,7	8 928,6	7 541,0	2 868,1	70 821,4	81 230,5
X	1 374,1	377,5	14 525,1	16 276,7	801,0	337,4	7 902,0	9 040,4	7 780,4	2 766,1	71 496,7	82 043,2
XI	1 383,0	372,6	14 730,0	16 485,6	838,9	348,4	7 871,5	9 058,8	7 886,2	2 657,3	72 016,3	82 559,8
XII	1 431,0	402,8	14 920,3	16 754,1	717,8	342,3	7 995,7	9 055,8	7 766,5	2 655,8	72 842,9	83 265,2
1981 I	1 387,0	396,6	15 055,7	16 839,3	767,0	336,0	8 030,4	9 133,4	7 429,2	2 723,4	73 637,5	83 790,1

Ks. huomautusosasto vuoden ensimmäisessä numerossa — Se notavdelningen i häfte 1 — See note section in the January issue.

¹⁾ Kotimainen, markkamääräinen — Inhemsk, i mark — Domestic, in Finnish currency — ²⁾ Inland bills discounted — ³⁾ Mortgage banks.⁴⁾ Ei sisällä pankkien saamia lainoja — Innehåller icke lån till banker — Incl. no loans to the banks.

12. Suomen Pankin avista myyntikurssit — Finlands Banks avista försäljningskurser — Avista rates of exchange of the Bank of Finland

Päivä- määrä Datum Date	New York 1 \$ (USD)	Mont- real 1 C\$ (CAD)	Lontoo London 1 £ (GBP)	Tuk- holma Stock- holm 100 Skr (SEK)	Oslo 100 Nkr (NOK)	Kööpen- hamina Köpen- hamn Copen- hagen 100 Dkr (DKK)	Frank- furt a/M. 100 DM (DEM)	Amster- dam 100 Fl (NLG)	Bryssel Brussels 100 Bfr ¹⁾ (BEC)	Zürich 100 Sfr (CHF)	Parisi Paris 100 FF (FRF)	Rooma Roma 100 Lit (ITL)	Wien Vien- na 100 Sch (ATS)	Tokio Tokyo 100 Yen (JPY)	Moskova Moskva Moscow Clearing, 1 Rbl (SUR)
	D 63	D 64	D 65	D 66	D 67	D 68	D 69	D 70	D 71	D 72	D 73	D 74	D 75	D 76	D 77
1976 31/12	3,776	3,730	6,430	91,70	73,10	65,50	160,40	153,80	10,530	154,60	76,10	0,432	22,60	1,295	5,089
1977 30/12	4,027	3,680	7,680	86,30	78,50	69,90	192,00	177,50	12,320	201,50	86,00	0,465	26,70	1,690	5,704
1978 29/12	3,935	3,320	8,020	92,00	78,80	77,60	215,55	199,20	13,670	242,70	94,30	0,480	29,50	2,030	5,970
1979 31/12	3,720	3,178	8,294	89,90	75,50	70,00	215,50	195,40	13,330	233,00	92,90	0,465	30,00	1,563	5,774
1980 31/12	3,849	3,240	9,216	88,20	74,75	64,60	196,70	180,40	12,290	217,90	85,45	0,420	27,75	1,898	5,701
1979 31/10	3,825	3,234	7,970	90,20	76,60	72,40	212,30	191,25	13,210	230,50	90,90	0,465	29,50	1,617	5,874
30/11	3,739	3,197	8,224	89,75	75,70	70,25	216,00	194,00	13,340	231,90	92,15	0,462	30,00	1,509	5,804
31/12	3,720	3,178	8,294	89,90	75,50	70,00	215,50	195,40	13,330	233,00	92,90	0,465	30,00	1,563	5,774
1980 31/1	3,717	3,204	8,443	89,40	76,30	68,60	213,75	193,70	13,200	228,75	91,60	0,464	29,78	1,566	5,810
29/2	3,767	3,293	8,600	89,70	77,00	68,60	212,80	193,60	13,150	223,45	91,10	0,464	29,77	1,515	5,816
30/3	3,895	3,278	8,472	87,60	75,75	64,95	201,00	183,80	12,570	212,45	87,45	0,439	28,09	1,568	5,922
30/4	3,724	3,140	8,450	88,55	75,65	66,35	207,00	187,45	12,850	223,20	88,90	0,445	29,03	1,573	5,710
30/5	3,679	3,173	8,580	87,85	75,60	66,40	206,10	187,65	12,910	221,50	88,75	0,443	28,91	1,647	5,715
30/6	3,639	3,169	8,608	88,00	75,50	67,05	206,85	188,70	12,960	224,65	89,25	0,438	29,15	1,679	5,653
31/7	3,667	3,145	8,582	88,10	75,00	66,70	205,60	188,65	12,900	222,20	89,05	0,440	29,03	1,620	5,755
29/8	3,669	3,174	8,791	88,15	76,05	66,45	204,80	188,20	12,800	222,45	88,40	0,434	28,98	1,684	5,651
30/9	3,677	3,140	8,797	88,55	75,80	66,05	203,10	187,20	12,710	222,90	87,80	0,431	28,73	1,747	5,708
31/10	3,764	3,197	9,185	88,60	76,05	64,35	197,35	182,60	12,350	219,10	85,90	0,421	27,91	1,786	5,719
29/11	3,812	3,215	9,012	88,35	75,90	64,85	198,30	182,95	12,370	219,45	85,70	0,420	27,92	1,771	5,774
31/12	3,849	3,240	9,216	88,20	74,75	64,60	196,70	180,40	12,290	217,90	88,45	0,420	27,75	1,898	5,701
1981 30/1	4,004	3,351	9,565	87,85	74,00	62,00	190,05	175,20	11,900	209,50	82,70	0,405	26,85	1,955	5,802
27/2	4,098	3,416	9,060	88,60	75,45	61,80	192,75	174,80	11,830	209,00	82,15	0,407	27,22	1,971	5,829
31/3	4,075	3,439	9,169	89,00	76,30	61,90	194,00	175,30	11,880	213,10	82,55	0,393	27,45	1,940	5,747

13. Kotimainen clearingliike
Inhemsk clearingrörelse
Domestic clearing accounts

Vuosi ja kuukausi År och månad Year and month	Postivkselit, shekit ja siirtomääräykset Postremissväxlar, checker och kontokreditningar Bankers' drafts, cheques and transfer orders	
	Luku Antal 1 000 No.	Määrä Belopp Total sum Milj. mk
	D 78	D 79
1976	40 850	180 692
1977	42 969	201 828
1978	43 028	202 511
1979	48 723	257 210
1980	55 902	291 347
1979 VI ..	3 963	21 172
VII ..	4 252	22 838
VIII ..	4 207	21 110
IX ..	3 813	20 762
X ..	4 472	24 047
XI ..	4 218	24 073
XII ..	4 257	20 208
1980 I ..	4 371	20 324
II ..	3 773	18 471
III ..	3 885	22 564
IV ..	4 229	23 163
V ..	4 477	23 457
VI ..	4 982	25 218
VII ..	6 497	27 208
VIII ..	4 255	23 474
IX ..	4 399	25 486
X ..	4 730	28 171
XI ..	4 562	24 567
XII ..	5 740	29 243
1981 I ..	4 368	26 037
II ..	4 012	25 370
III ..	4 866	28 331

14. Postisiirtoliike
Postgiörörörelsen
Post-office giro accounts

Siirtotilit Girokonton Giro accounts		Tilitapahtumat (panot ja otot) Transaktioner (in- och utbetalningar) Transactions (deposits and withdrawals)	
Luku Anta No.	Määrä Belopp Total sum Milj. mk	Luku Antal 1 000 No.	Määrä Belopp Total sum Milj. mk
D 80	D 81	D 82	D 83
128 332	3 160	141 129	766 994
125 241	3 148	141 782	841 836
122 638	3 088	148 798	894 833
122 939	3 711	155 618	996 991
122 056	3 697	143 814	1 179 078
122 148	3 340	11 487	83 564
122 274	3 498	11 465	85 640
122 475	3 543	11 583	82 134
122 673	3 606	11 221	77 224
122 806	3 341	13 240	85 606
122 922	3 237	12 832	87 856
122 939	3 711	15 285	99 936
122 544	3 459	12 863	92 091
121 934	3 344	12 782	91 941
121 353	3 471	13 146	97 664
121 488	3 696	11 600	93 318
121 587	3 518	11 551	93 596
121 665	4 064	11 042	100 689
121 673	3 936	10 473	107 613
121 752	3 673	9 964	93 735
121 786	3 658	10 854	96 750
121 982	3 545	12 916	102 901
122 115	3 193	10 948	88 354
122 056	3 697	15 674	120 424
121 929	3 730	12 241	102 460
121 481	3 576	13 693	106 617

15. Protestoidut vekselit ja
tratat — Protesterade väx-
lar och trattor
Prottested bills of exchange
and drafts

Vekselit Växlar Bills of exchange	Tratat Trattor Drafts	Yhteensä Summa Total
1 000 mk		
D 84	D 85	D 86
16 643	20 180	36 824
20 253	25 036	45 289
19 561	27 023	46 583
21 573	27 187	48 761
*25 178	*36 079	*61 257
1 760	3 381	5 141
2 450	1 825	4 275
1 589	2 063	3 652
1 676	1 937	3 613
2 007	2 131	4 138
1 229	2 112	3 341
1 631	1 944	3 574
*1 455	*1 826	*3 281
*1 389	*2 289	*3 678
*1 258	*2 328	*3 586
*2 189	*2 279	*4 468
*1 595	*2 209	*3 803
*2 621	*2 925	*5 546
*1 701	*2 440	*4 142
*2 203	*2 553	*4 757
*2 869	*3 495	*6 364
*2 456	*4 006	*6 461
*2 604	*5 371	*7 975
*2 838	*4 358	*7 196
*1 662	*3 454	*5 116
*1 460	*3 002	*4 462
*1 559	*2 652	*4 211

Ks. huomautusosasto vuoden ensimmäisessä numerossa — Se notavdelningen i häfte 1 — See note section in the January issue.

¹⁾ Kaupallinen kurssi. Ei kaupallinen kurssi, ks. Suomen Pankin tiedote: Viralliset myyntikurssit — Kommerciell kurs, se Finlands Banks rapport över officiella försäljningskurser — Commercial rate. Financial rate, see Report of the Bank of Finland on the official selling rates.

16. Helsingin Arvopaperipörssi — Helsingfors Fondbörs — Helsinki
Stock Exchange

Vuosi ja kuukausi År och månad Year and month	Myynti — Försäljning — Sales				
	Osakkeet Aktier Shares	Merkintä- oikeudet Teknings- rätter Subscription rights	Deben- tuurit Deben- turerna Debentures	Obliga- tionit Obliga- tioner Bonds	Yhteensä Summa Total
	1 000 mk				
	D 87	D 88	D 89	D 90	D 91
1976	136 877	16 418	2 773	16 063	172 131
1977	125 524	1 798	7 342	56 808	191 472
1978	153 673	19 125	15 442	138 993	327 233
1979	259 790	46 452	25 600	224 908	556 750
1980	307 954	55 470	32 310	303 112	698 846
1979 IX ..	31 199	5 501	2 896	15 901	55 497
X ..	19 727	10 587	386	16 663	47 363
XI ..	23 500	6 518	2 087	12 610	44 714
XII ..	28 356	3 570	2 734	38 930	73 589
1980 I ..	25 899	3 536	2 513	31 966	63 914
II ..	24 479	9 934	756	18 221	53 391
III ..	26 237	9 954	3 516	16 815	56 522
IV ..	39 577	3 323	1 250	23 718	67 868
V ..	28 787	10 236	8 752	24 381	72 156
VI ..	19 315	6 324	2 456	14 211	42 306
VII ..	14 270	665	1 310	15 684	31 929
VIII ..	16 172	1 631	1 191	12 927	31 920
IX ..	41 303	3 657	700	27 684	73 344
X ..	23 689	2 412	1 112	27 886	55 099
XI ..	26 479	3 644	1 053	29 925	61 100
XII ..	21 747	154	7 700	59 695	89 296
1981 I ..	20 979	173	3 381	55 915	80 448
II ..	23 798	—	2 193	39 077	65 067
III ..	45 706	1 002	5 924	73 557	126 189

17. Henkivakuutusyhtiöiden hankinta — Livförsäkrings-
bolagens nyanskaffning — Life insurance policies

Luku Antal Number	Uusia vakuutuksia — Nya försäkringar Policies granted			Koko yksilöli- sen henkiva- kuutuskannan maksutulo Hela privata livförsäkrings- beständets premieinkoms- ter — *)
	Vakuutus- summa Försäkrings- bestånd Sums assured	Maksutulo ¹⁾ Premie- inkomster ¹⁾ Premium income ¹⁾		
	1 000 000 mk	1 000 mk		
	D 92	D 93	D 94	
70 279	1 460,0	32 685	318 323	
61 546	1 415,7	35 215	329 202	
47 464	1 381,3	33 016	354 000	
45 964	1 387,0	36 160	375 178	
45 722	1 585,5	42 271	403 661	
3 192	96,9	2 505	31 233	
4 344	133,0	4 065	36 405	
4 519	141,0	3 843	32 960	
3 759	135,0	4 341	37 711	
4 274	114,3	3 300	28 987	
5 007	141,3	3 395	34 325	
4 282	146,6	3 707	36 536	
4 408	133,5	3 317	33 630	
4 091	157,4	4 233	32 412	
3 605	100,9	2 615	24 091	
2 404	91,2	2 383	28 015	
2 478	84,8	2 091	30 862	
3 693	143,0	3 254	36 439	
4 069	142,0	3 706	38 386	
3 657	145,0	3 926	30 641	
3 754	155,0	5 640	42 954	
3 779	102,3	3 410	32 640	
4 443	171,7	4 325	36 177	

18. Unitaksen osakeindeksi — Unitas aktieindex — Unitas share index (1975 = 100)

Vuosi ja kuukausi År och månad Year and month	Pankit Banker Banks (28.58)	Vakuutus Försäkring Insurance (1.95)	Kauppa ja liikenne Handel och sambärdsel Trade and transport (5.14)	Teollisuus Industri Industry (66.33)	Siitä — Därav — Of which:					Yleis- indeksi General index General index (100.00)
					Moniala yritykset Mång- bransch- företag Multi- branch enterprises (32.11)	Metsä Skog Forest (16.82)	Metall Metall Metal (7.44)	Tekstiili ja vaatetus Textil och konfektion Textile and clothing (2.03)	Muu Övrig Other (7.93)	
					D 100	D 101	D 102	D 103	D 104	
1976	86,6	88,7	94,4	89,7	87,7	93,3	95,1	73,0	89,5	89,1
1977	71,1	77,2	92,3	73,5	75,9	68,5	73,3	52,3	79,7	73,9
1978	65,6	85,9	107,7	71,1	72,4	60,9	73,4	46,8	91,2	71,8
1979	78,5	98,6	129,0	86,5	85,3	74,5	92,3	67,1	116,9	86,8
1980	84,7	119,1	138,3	92,3	87,1	75,4	103,4	78,0	142,9	93,2
1979 VI ..	78,0	95,7	131,2	87,4	87,6	75,2	92,5	67,8	112,4	87,3
VII ..	79,4	104,6	135,9	88,6	88,3	76,8	93,4	69,6	115,4	88,9
VIII ..	86,8	106,3	139,2	95,0	93,1	82,9	99,1	74,2	130,3	95,3
IX ..	82,3	107,7	136,9	92,5	89,6	80,4	96,8	73,6	130,8	92,4
X ..	81,5	105,5	135,8	90,3	88,5	76,9	93,2	70,1	128,3	90,6
XI ..	80,3	103,6	134,6	89,5	88,2	75,3	93,3	69,8	126,6	89,7
XII ..	85,5	106,1	134,9	90,5	89,0	76,0	94,9	71,0	128,5	91,8
1980 I ..	86,2	106,3	138,5	92,2	89,7	76,1	99,5	75,4	133,8	93,2
II ..	85,5	105,3	140,6	93,0	89,3	76,2	102,9	75,5	138,6	93,7
III ..	87,6	109,8	145,2	94,7	91,8	76,9	103,9	75,6	140,5	95,7
IV ..	89,4	111,7	148,1	97,0	94,3	78,4	106,4	77,2	143,5	97,9
V ..	88,7	115,7	141,5	96,5	91,3	79,1	106,3	79,2	149,4	97,1
VI ..	87,2	119,7	138,0	95,3	89,4	78,2	105,3	80,2	150,3	95,8
VII ..	85,7	128,9	136,3	94,3	87,7	77,3	106,4	83,5	148,6	94,9
VIII ..	83,5	130,0	135,9	93,5	87,5	76,5	105,8	81,5	145,7	93,7
IX ..	81,8	125,1	134,0	90,5	84,2	73,3	103,2	80,1	142,9	91,1
X ..	80,8	123,9	132,6	87,5	80,2	70,7	100,7	77,6	143,2	88,8
XI ..	79,8	124,6	133,9	86,4	79,2	70,5	99,5	76,1	139,3	87,8
XII ..	80,7	127,8	135,3	87,0	80,2	71,2	100,6	74,0	138,9	88,6
1981 I ..	82,4	139,9	137,9	88,6	81,8	72,7	104,6	75,2	138,8	90,5
II ..	82,0	141,1	141,6	89,7	82,7	73,2	106,7	76,5	140,2	91,3
III ..	83,0	134,9	142,4	91,3	83,3	74,2	113,2	76,6	142,9	92,6

Ks. huomautusosasto vuoden ensimmäisessä numerossa — Se notavdelningen i häfte 1 — See note section in the January issue.

¹⁾ Uusien vakuutusten yhteenlasketut vuosimaksut — De nya försäkringarnas sammanlagda årspremier — Total annual premiums of new policies.²⁾ Premium income of total sums assured.

19. Valtionrautatiet — Statsjärnvägarna — State railways

Vuosi ja kuukausi År och månad Year and month	Matkojen luku Resornas antal Number of journeys	Henkilö-kilometrit Person-kilometer Passenger kilometres	Kuljetettu tavara Befordrat gods Freight carried		Kuormassa kuljetetut tavaravaunut Transporterade lastade godsvagnar Loaded wagons hauled			Volyymi-indeksi Volym-index Volume index	
			1 000	1 000 000	Vaunu- tavaravaunut Wagonloads	Kappaletavara- Styckegods Part-load goods	Yhteensä Summa Together	Henkilö- liikenne Person- trafik Person traffic	Tavara- liikenne Gods- trafik Freight traffic
E 1	E 2	E 3	E 4	E 5	E 6	E 7	E 8	E 9	
1976	36 990	2 985,2	23 358	6 547	1 210	234	1 444	151	108
1977	36 762	2 977,1	22 079	6 399	1 099	184	1 283	149	105
1978	37 262	2 983,1	22 630	6 328	1 091	167	1 258	149	104
1979	37 618	3 019,9	26 657	7 363	1 253	171	1 424	152	119
1980	39 310	3 215,6	29 574	8 335	1 416	183	1 599	160	134
1979 VI ..	2 724	280,2	2 037	547	96	14	110	177	110
VII ..	2 836	291,7	1 924	504	90	12	102	165	101
VIII ..	3 220	270,0	2 378	634	109	15	124	141	121
IX ..	3 129	233,6	2 288	605	108	15	123	135	118
X ..	3 407	249,3	2 690	714	125	16	141	149	140
XI ..	3 357	246,6	2 545	705	120	16	136	146	139
XII ..	3 061	269,4	2 276	613	106	12	118	192	123
1980 I ..	3 242	213,6	2 430	709	115	16	131	134	138
II ..	3 244	259,3	2 289	662	110	15	125	144	130
III ..	3 410	269,1	2 489	718	120	16	137	159	142
IV ..	3 218	262,6	2 388	703	115	15	130	157	135
V ..	3 169	252,0	2 594	744	124	15	139	162	143
VI ..	2 854	293,0	2 407	687	115	14	129	188	133
VII ..	2 853	307,8	2 426	659	115	14	129	170	127
VIII ..	3 291	285,0	2 388	656	110	15	125	164	125
IX ..	3 422	249,7	2 522	682	116	16	132	147	131
X ..	3 578	274,0	2 650	714	126	17	143	148	137
XI ..	3 566	252,5	2 486	680	121	15	136	156	133
XII ..	3 501	297,0	2 506	721	128	14	142	195	138
1981 I ..	3 367	230,5	2 286	650	109	16	125	142	128
II ..			2 396	684	115	15	130	145	135

Vuosi ja kuukausi År och månad Year and month	Henkilö- liikennetuotot Intäkter av persontrafiken Income from passenger traffic	Tavara- liikennetuotot Intäkter av godstrafiken Income from freight traffic	Muut tuotot Övriga intäkter Other incomes	Tuotot kalkkiaian Summa intäkter Total income	Kulut Kostnader Costs	Alljämmä (—) Underskott (—) Deficit (—)	Kustannus- tekijän hinta- indeksi Kostnads- faktorernas prisindex Price index of costs	
	1 000 000 mk							1969 = 100
	E 10	E 11	E 12	E 13	E 14	E 15	E 16	
1975	237,47	653,33	72,89	963,69	1 331,64	—367,95	210	
1976	292,52	810,24	74,21	1 176,97	1 529,31	—352,34	239	
1977	331,22	878,26	86,63	1 296,70	1 677,21	—380,50	265	
1978	350,29	900,65	92,29	1 343,24	1 804,46	—446,23	280	
1979	385,67	1 046,20	108,93	1 540,79	2 026,62	—485,83	304	
1980	442,46	1 279,33	142,46	1 864,25	2 362,68	—498,43	340	
1979 V ..	29,31	93,71	6,88	129,90	173,43	—43,53	300	
VI ..	35,57	76,97	6,06	119,52	166,13	—46,62	301	
VII ..	38,17	71,82	6,85	116,84	214,64	—97,79	301	
VIII ..	32,39	86,66	7,04	126,09	147,87	—21,78	302	
IX ..	28,08	84,00	7,67	119,75	161,24	—41,49	303	
X ..	30,33	100,27	10,30	140,89	152,86	—11,97	308	
XI ..	29,73	98,75	9,29	137,77	167,18	—29,42	309	
XII ..	47,05	98,52	24,98	170,55	231,55	—61,00	319	
1980 I ..	26,40	97,55	4,88	128,83	158,94	—30,11	324	
II ..	34,47	92,72	11,34	138,53	171,27	—32,74	324	
III ..	35,06	111,94	10,89	157,89	169,47	—11,58	333	
IV ..	34,23	102,77	8,19	145,19	189,76	—44,57	333	
V ..	35,62	100,30	15,57	151,49	187,91	—36,42	333	
VI ..	41,22	106,89	13,47	161,58	206,46	—44,88	335	
VII ..	42,47	98,85	9,98	151,30	252,10	—100,80	336	
VIII ..	40,45	100,22	7,98	148,65	180,51	—31,85	336	
IX ..	34,16	105,20	9,15	148,51	177,78	—29,27	343	
X ..	32,42	118,07	11,32	161,82	194,67	—32,86	344	
XI ..	34,33	102,28	9,45	146,06	191,92	—45,86	358	
XII ..	51,62	142,56	30,21	224,39	281,89	—57,50	367	
1981 I ..	32,19	109,37	4,84	146,40	195,65	—49,25	373	
II ..	39,68	113,62	9,93	163,23	210,81	—47,58	374	

Ks. huomautusosasto vuoden ensimmäisessä numerossa — Se notavdelningen i häfte 1 — See note section in the January issue.

20. Yöpymisien lukumäärät majoitusliikkeissä — Antalet övernattningar på härbärgeringsställen
Numbers of nights in the accomodation facilities

Vuosi ja kuukausi År och månad Year and month	Yhteensä Summa Total	Asuinmaa — Hemland — Country of domicile						
		Suomi Finland	Ulkomaat Utländet Foreign countries	siitä — därav — of which				Yhdysvallat Förenta staterna USA
				muut Pohjoismaat övriga nordiska länder other Nordic countries	Saksan liittotasavalta Förb.rep. Tyskland Fed. Rep. of Germany	Neuvostoliitto Sovjetunionen Sovietunion		
E 17	E 18	E 19	E 20	E 21	E 22	E 23		
1976	5 687 884	4 174 048	1 513 836	587 215	235 672	152 526	103 446	
1977	5 546 911	4 060 683	1 486 228	568 901	249 370	144 480	108 488	
1978	5 772 104	4 186 045	1 586 059	624 453	257 993	144 237	121 876	
1979	6 451 716	4 728 312	1 723 404	681 824	293 825	158 778	95 682	
1980	6 993 812	5 150 419	1 843 393	741 552	311 653	176 911	84 927	
1979 X	525 965	411 774	114 191	50 313	10 077	14 533	6 844	
XI	487 309	392 832	94 477	44 454	6 413	14 730	4 592	
XII	332 081	266 119	65 962	28 579	9 047	7 940	2 438	
*1980 I	383 695	314 366	69 329	27 387	8 474	11 833	3 819	
II	479 407	402 092	77 315	30 040	9 737	13 992	2 720	
III	573 405	480 862	92 543	34 316	13 504	14 302	4 019	
IV	504 669	427 071	77 598	26 263	8 028	14 588	4 456	
V	508 194	394 112	114 082	43 084	10 735	15 784	8 073	
VI	748 288	489 090	259 198	97 075	55 776	15 259	12 377	
VII	940 527	561 104	379 423	159 128	93 185	11 929	15 493	
VIII	820 401	507 844	312 557	117 000	67 219	14 167	13 658	
IX	600 810	437 312	163 498	72 581	18 095	18 416	7 654	
X	553 329	431 883	121 446	56 842	9 653	17 394	6 113	
XI	507 609	406 103	101 506	47 589	6 404	17 700	3 513	
XII	373 478	298 580	74 898	30 247	10 843	11 547	3 032	
1981 I	413 753	334 399	79 354	31 528	9 450	12 327	4 015	

21. Tielikenneonnettomuudet — Vägtrafikolyckor — Road traffic accidents

Poliisin tietoon tulleet henkilövahinkoihin johtaneet tieliikenneonnettomuudet
 Vägtrafikolyckor med personskada som har kommit till polisens kännedom
 Road traffic accidents with personal injury known to the police

Vuosi ja kuukausi År och månad Year and month	Onnettomuudet Olyckor Accidents			Uurit Offren Victims		Kuolleet — Dödade — Killed				Loukkaantuneet Skadade Injured
	Yhteensä Summa Total	Kuolemaan johtaneita Dödlig utgång Fatal	Loukkaantu- miseen johtaneita Annan personskada Other personal injury	Yhteensä Summa Total	Tienkäyttäjryhmä Trafikantgrupp Road user group					
					Jalan- kulkijat Fot- gångare Pedestrian	Polku- pyörä Cykel Cycle	M.pyörä/ mopedi M.cykel/ moped M.cycle/ moped	Henkilö- auto Personbil Private car		
									E 24	
1975	10 337	842	9 495	910	264	137	134	319	14 157	
1976	8 630	724	7 906	804	192	109	118	317	11 706	
1977	8 288	636	7 652	709	166	105	86	297	11 309	
1978	7 001	557	6 444	610	143	87	101	248	8 701	
1979	6 938	582	6 356	650	152	104	80	276	8 762	
1979 I	538	42	496	45	21	3	1	16	747	
II	428	29	399	31	12	3	—	14	572	
III	369	34	335	41	14	1	1	24	467	
IV	360	33	327	39	7	6	4	20	453	
V	605	58	547	64	4	15	11	30	748	
VI	677	48	629	51	3	15	13	17	832	
VII	647	56	591	63	10	19	10	22	808	
VIII	750	53	697	56	8	12	15	21	891	
IX	737	53	684	60	16	14	7	22	909	
X	616	62	554	70	21	10	6	29	750	
XI	669	70	599	79	25	3	6	31	873	
XII	542	44	498	51	11	3	6	30	712	
*1980 I	447	43	404	49	19	—	2	20	562	
II	385	20	365	22	8	1	—	11	487	
III	291	23	267	26	5	2	4	13	381	
IV	385	27	358	27	6	8	2	9	475	
V	524	34	490	35	4	6	7	17	630	
VI	631	46	585	50	5	14	9	18	784	
VII	684	56	628	64	7	17	10	25	865	
VIII	710	54	656	54	11	17	10	14	853	
IX	644	44	600	48	14	11	7	13	774	

Ks. huomautusosasto vuoden ensimmäisessä numerossa — Se notavdelningen i häfte 1 — See note section in the January issue.

22. Moottoriajoneuvot — Motorfordon — Motor vehicles

Vuoden ja kuukauden lopussa Vid utgången av At the end of	Henkilöautot Personbilar Cars		Kuorma-autot Lastbilar Lorries		Linja- autot Bussar Buses	Paketti- autot Paket- bilar Vans	Erikois- autot Special- bilar Special auto- mobiles	Kaikki autot Alla bilar All automobiles		Käyttövoima Drivkraft Motor power		Moot- tori- pyörät Motor- cycles Motor- cycles	Trakto- rit Trakto- rer Tractor
	Yh- teensä Summa Total	Ammatt. Yrkesm. Profes- sional	Yh- teensä Summa Total	Ammatt. Yrkesm. Profes- sional				Yh- teensä Summa Total	Am- matt. Yrkesm. Profes- sional	Bensiini Bensin Petrol	Diesel		
a. Rekisterissä olevat ajoneuvot — Inregistrerade motorfordon — Motor vehicles registered													
1976	1 032 884	10 263	50 887	23 990	8 841	81 792	7 069	1 181 473	44 763	1 065 222	116 209	46 927	210 588
1977	1 075 399	10 005	50 295	23 787	8 771	85 920	7 261	1 227 646	44 171	1 103 397	124 195	44 915	217 404
1978	1 115 265	9 930	50 479	23 883	8 786	88 642	7 630	1 270 802	44 129	1 137 018	133 720	43 197	223 817
1979	1 169 501	10 018	51 756	24 347	8 826	91 339	8 136	1 329 558	44 753	1 180 694	148 798	42 813	232 393
1980	1 225 931	10 022	52 527	24 669	8 963	96 624	8 782	1 392 827	45 363	1 222 578	168 671	43 377	241 339
b. Rekisteriin merkityt uudet moottoriajoneuvot — Inregistrerade nya motorfordon — Registered new vehicles													
1976	92 707	3 062	4 726	2 323	914	8 241	545	107 133	6 684	92 733	14 399	3 937	11 741
1977	90 546	2 980	4 053	2 165	628	8 261	373	103 861	6 133	90 242	13 619	2 932	10 572
1978	81 175	3 203	3 987	2 252	614	6 905	344	93 025	6 418	79 027	13 995	1 916	9 706
1979	100 132	4 110	4 487	2 533	589	8 199	348	113 755	7 616	94 219	19 246	2 148	10 698
1980	103 760	3 855	5 069	3 042	641	11 594	565	121 629	7 994	95 622	24 931	2 942	11 354
1979 X	8 724	333	431	238	81	828	28	10 092	674	8 260	1 769	46	959
XI	7 065	201	470	267	61	743	28	8 367	570	6 662	1 639	22	836
XII	3 138	128	711	497	119	612	24	4 604	791	2 884	1 681	7	642
*1980 I	13 366	428	391	245	35	934	53	14 779	753	12 127	2 483	50	1 874
II	8 814	474	281	160	43	785	36	9 959	718	7 868	2 014	75	841
III	9 010	394	407	217	67	778	53	10 315	702	8 094	2 151	254	1 026
IV	10 412	348	436	217	53	888	58	11 847	651	9 587	2 183	807	1 207
V	10 232	329	412	214	81	1 211	46	11 982	666	9 569	2 307	606	1 163
VI	8 552	361	368	219	41	1 004	47	10 012	663	7 866	2 053	392	594
VII	8 158	284	327	207	26	912	45	9 468	546	7 575	1 826	395	594
VIII	7 476	284	300	180	24	908	34	8 742	519	6 913	1 773	157	594
IX	8 428	317	420	255	65	1 039	41	9 993	668	7 890	2 027	115	946
X	8 364	314	469	276	43	1 098	43	10 017	668	7 784	2 113	67	1 088
XI	6 012	156	461	284	47	973	48	7 541	535	5 740	1 699	15	824
XII	4 936	166	797	568	116	1 064	61	6 974	905	4 609	2 302	9	603
*1981 I	10 522	320	362	215	26	1 076	46	12 032	588	9 400	2 447	49	2 164
II	9 588	359	323	183	56	986	21	10 974	629	8 629	2 143	88	912

23. Ulkomainen merenkulku — Sjöfarten mellan Finland och utlandet — Foreign shipping

Vuosi ja kuukausi År och månad Year and month	Saapuneet alukset — Ankomna fartyg — Vessels entered						Lähteneet alukset — Avgångna fartyg — Vessels cleared					
	Luku — Antal Number		1 000 nettotonnia nettoton tons		Tuota- tavara- määrä Im- porterad varu- mängd Tons imported 1 000 t	Siitä suomal. aluksilla Därav med finska fartyg Of which by Finnish vessels	Luku — Antal Number		1 000 nettotonnia nettoton tons		Viety- tavara- määrä Ex- porterad varu- mängd Tons exported 1 000 t	Siitä suomal. aluksilla Därav med finska fartyg Of which by Finnish vessels
	Kalk- kiaan Summa Total	Niistä suomal. Därav finska Of which Finnish	Kalk- kiaan Summa Total	Lastissa Last- förande With cargo			Kalk- kiaan Summa Total	Niistä suomal. Därav finska Of which Finnish	Kalk- kiaan Summa Total	Lastissa Last- förande With cargo		
					E 46	E 47					E 48	E 49
1976	16 378	8 482	32 930	29 552	23 316	11 997	16 590	8 601	33 334	24 960	11 997	5 283
1977	16 124	8 173	34 423	30 051	25 630	11 844	16 137	8 133	34 752	25 428	14 087	5 663
1978	17 165	8 712	37 354	32 344	25 725	13 106	17 132	8 468	37 857	28 879	15 638	7 100
1979	17 428	8 704	41 061	36 142	30 639	15 952	17 513	8 752	41 762	30 792	17 188	7 226
1980	17 048	7 693	44 068	39 156	31 470	14 429	17 119	7 712	44 890	33 505	17 900	6 634
1979 IX ..	1 647	800	3 846	3 426	2 971	1 548	1 623	790	3 838	2 711	1 421	565
X ..	1 658	731	3 842	3 352	3 166	1 720	1 681	742	3 878	2 737	1 798	802
XI ..	1 537	707	3 878	3 345	3 177	1 554	1 550	724	4 054	2 717	1 760	709
XII ..	1 365	654	3 795	3 320	3 287	1 642	1 339	650	3 800	2 492	1 504	566
1980 I ..	1 125	568	3 015	2 626	2 228	1 360	1 150	570	3 061	2 330	1 484	555
II ..	968	475	2 708	2 358	1 920	954	991	481	2 812	2 230	1 444	599
III ..	979	485	2 739	2 392	2 097	1 028	927	461	2 661	2 057	1 344	682
IV ..	706	63	1 544	1 231	1 509	342	647	26	1 481	1 036	963	24
V ..	1 359	267	3 134	2 609	3 558	971	1 449	330	3 258	1 920	1 894	330
VI ..	1 944	916	4 190	3 772	2 713	1 118	1 954	931	4 684	3 526	1 700	685
VII ..	2 088	1 112	5 080	4 709	3 159	1 202	2 122	1 109	5 265	4 024	1 656	634
VIII ..	1 879	984	4 898	4 475	3 067	1 699	1 890	994	4 969	3 808	1 551	643
IX ..	1 681	782	4 388	3 973	3 085	1 664	1 694	777	4 406	3 241	1 448	591
X ..	1 595	733	4 285	3 833	3 039	1 403	1 620	736	4 268	3 242	1 614	720
XI ..	1 447	676	3 886	3 457	2 293	1 186	1 387	668	3 904	3 087	1 388	603
XII ..	1 277	632	4 102	3 719	2 804	1 503	1 288	629	4 121	3 003	1 415	567
1981 I ..	1 459	782	4 538	3 380	1 530	867	1 491	786	4 725	3 365	1 281	589
II ..	1 309	693	4 219	3 091	1 740	1 047	1 297	697	4 153	3 050	1 116	691

Ks. huomautusosasto vuoden ensimmäisessä numerossa — Se notavdelningen i häfte 1 — See note section in the January issue.

24. Kauppalaivasto — Handelsflottan — Merchant fleet

Vuoden ja kuukauden lopussa Vid utgången av At the end of	Koko kauppalaivasto Hela handelsflottan Whole merchant fleet		Matkustajalukukset Passagerarfartyg Passenger vessels		Säilöalukset Tankfartyg Tankers	
	Luku Antal Number	1 000 brt. gross tons	Luku Antal Number	1 000 brt. gross tons	Luku Antal Number	1 000 brt. gross tons
	E 58	E 59	E 60	E 61	E 62	E 63
1976	442	2 090	116	174	56	1 102
1977	446	2 274	120	198	52	1 169
1978	459	2 314	121	193	47	1 112
1979	466	2 420	131	197	41	1 194
1980	487	2 346	143	238	39	1 101
1980 I	474	2 455	133	197	41	1 194
II	475	2 452	134	197	41	1 194
III	477	2 454	134	197	41	1 194
IV	476	2 445	134	199	41	1 194
V	481	2 454	138	210	41	1 194
VI	481	2 443	141	210	41	1 194
VII	486	2 473	144	240	41	1 194
VIII	487	2 476	144	240	41	1 194
IX	486	2 450	144	249	41	1 194
X	487	2 439	144	249	40	1 183
XI	487	2 350	144	242	39	1 101
XII	487	2 346	143	238	39	1 101
1981 I	481	2 361	143	238	39	1 110
II	480	2 364	143	238	41	1 116
III	486	2 366	143	238	41	1 116

25. Kotimaisten lentoyhtiöiden säännöllinen lentoliikenne
Inhemiska flygbolags reguljära flygtrafik
Scheduled air traffic of Finnish airlines

Vuosi ja kuukausi År och månad Year and month	Lentokm Flygkm Kilometres flown	Matkustajakm Passagerarkm Passengers km	Matkustajien luku Antal passagerare Passengers carried	Rahtia ja postia Frakt och post
				Freight and mail
	1 000	E 64	E 65	E 66
1976 ...	29 973	1 379 659	2 040 427	33 083
1977 ...	28 304	1 395 092	1 836 292	38 690
1978 ...	29 950	1 644 223	1 993 441	41 880
1979 ...	31 908	1 983 621	2 352 979	45 996
1980 ...	35 499	2 139 005	2 512 159	52 766
1980 I	2 821	151 680	180 751	4 053
II	2 673	155 595	190 714	4 409
III	2 865	187 126	225 819	4 463
IV	2 858	172 185	206 633	4 291
V	2 986	183 192	213 217	4 928
VI	3 062	205 746	228 914	4 558
VII	3 135	186 940	170 595	3 624
VIII	3 207	204 431	224 490	4 164
IX	3 030	183 424	237 802	4 267
X	3 118	188 256	237 240	4 597
XI	2 995	169 542	213 529	4 588
XII	2 747	150 888	182 455	4 821
1981 I	3 014	164 254	187 204	4 257
II	2 823	158 660	199 436	4 708

26. Posti- ja lennätinlaitos — Post- och telegrafverket — Post and Telegraph Office

Vuosi ja kuukausi År och månad Year and month	Postitoimen liikennetulo Inkomster av posttrafiken Postal revenue	Teletolmen liikennetulo Inkomster av televerksamhet Revenue from teleservices	Muut tulot Övriga inkomster Other revenues	Yhteensä Summa Total revenue	Kaukopuhelut — Fjärrsamtal Trunk calls				Sähkösanomat, kotimaiset ja ulkomaille Telegram, inrikes och till utlandet Telegrams, domestic and abroad	Telexkirjoittamiset, Telexskrivningar Telex calls		
					kotimaiset — inrikes domestic		ulkomaille (minuuteissa) till utlandet (i minuter) abroad (minutes)	kotimaiset (minuuteissa) inrikes (i minuter) domestic (minutes)		ulkomaille (minuuteissa) till utlandet (i minuter) abroad (minutes)		
					käsvälitteinen liikenne (3 min. jaksoja) manuell trafik (3 min. perioder) ¹⁾	automaattiliikenne automatisk trafik maksusykäyksinä à 20 p taxe-impulser à 20 p ²⁾					puheluja samtal calls	
1 000 mk	E 68	E 69	E 70	E 71	1 000	E 72	E 73	E 74	E 75	E 76	E 77	E 78
1976	838 959	1 107 157	204 470	2 150 586	33 297	3 260 890	224 984	34 766	854	13 225	8 499	
1977	948 756	1 273 531	204 931	2 427 219	27 525	3 925 486	234 632	38 381	818	14 003	8 622	
1978	1 056 869	1 423 851	244 780	2 725 501	20 728	4 147 943	248 152	48 157	832	10 351	9 351	
1979	1 162 862	1 608 459	300 538	3 071 859	14 754	4 629 364	272 589	61 285	820	10 327	10 502	
1980	1 270 233	1 765 570	293 106	3 328 909	1 985	5 161 377	297 886	69 963	797	10 651	11 406	
1980 I	68 684	115 245	14 603	198 532	339	435 722	24 474	5 590	62	933	1 022	
II	97 279	130 771	12 338	240 388	311	418 702	23 820	5 530	62	892	961	
III	99 739	161 499	13 431	274 669	273	430 585	24 364	5 755	65	914	980	
IV	103 370	128 153	38 704	270 226	119	406 297	24 006	5 745	60	632	848	
V	113 495	168 147	11 497	293 138	124	442 869	25 865	6 237	99	845	965	
VI	99 120	122 631	14 788	236 540	105	402 971	23 793	5 533	70	904	928	
VII	87 327	164 784	46 072	298 182	120	368 544	22 766	5 217	62	849	761	
VIII	87 160	112 316	12 607	212 083	129	414 887	24 972	5 572	64	831	858	
IX	117 912	181 907	12 977	312 796	118	461 070	26 495	6 175	62	1 003	1 032	
X	117 031	119 697	49 662	286 390	128	483 272	27 349	6 602	64	1 013	1 127	
XI	113 081	194 371	14 980	322 432	113	445 541	24 755	5 932	55	936	1 003	
XII	106 035	166 051	51 447	383 533	106	450 917	25 224	6 075	73	900	921	
*1981 I	72 572	146 499	14 202	233 273	109	476 526	25 897	6 331	60	961	1 025	
II					107	447 015	24 159	5 883	56	945	1 007	

Ks. huomautusosasto vuoden ensimmäisessä numerossa — Se notavdelningen i häfte 1 — See note section in the January issue.

¹⁾ Manual exchange (3-minute periods) — ²⁾ Automatic exchange (charge impulses à 20 p).

27. Bruttokansantuote toimialoittain — Bruttonationalprodukt enligt näringsgrenar — Gross domestic product by kind of activity
1 000 000 mk
1975 hintoihin — 1975 års priser — 1975 prices

Vuosi ja neljännes År och kvartal Year and quarter	Maatalous Jordbruk <i>Agriculture</i>	Metsä- talous Skogshus- hållning <i>Forestry</i>	Teollisuus ja kaivan- naistoiminta Tillverknings-, gruv-o. a. extraktiv industri <i>Manufacturing, mining and quarrying</i>	Sähkö-, kaasu- ja vesihuolto El-, gas- och vatten- försörjning <i>Electricity, gas and water</i>	Talon- rakennus- toiminta Husbygg- nadsverk- samhet <i>Building</i>	Maa- ja vesiraken- nus- toiminta Anläggs- ningsverk- samhet <i>Other con- struction</i>	Liikenne Transport <i>Transport and com- munication</i>	Kauppa Handel <i>Trade</i>	Muu toiminta Övrig verksam- het <i>Other activities</i>	Brutto- kansan- tuote yhteensä Brutto- national- produkten tillsam- mans <i>Total gross domestic product</i>	Yrittäjä- toiminta Närings- livet <i>Industries</i>
	F 1	F 2	F 3	F 4	F 5	F 6	F 7	F 8	F 9	F 10	F 11
1975	5 058	4 678	25 647	2 625	6 814	2 560	6 643	9 094	32 181	101 882	71 183
1976	5 275	4 577	26 064	2 719	6 063	2 470	6 507	9 092	33 404	102 141	71 053
1977	5 089	4 927	25 855	2 980	6 242	2 300	6 561	8 452	34 265	102 512	70 551
1978	4 971	5 150	26 922	3 180	6 102	2 226	6 746	8 606	35 447	104 845	72 165
*1979	5 018	6 300	29 812	3 439	6 080	2 251	7 457	9 249	36 621	112 417	78 231
1976 III	2 431	777	5 642	627	1 640	587	1 622	2 265	8 202	24 995	17 605
IV	847	1 539	6 952	765	1 931	635	1 834	2 519	8 505	27 175	19 327
1977 I	1 004	1 342	6 727	827	1 360	576	1 503	1 876	8 524	25 252	17 084
II	1 095	1 385	6 548	643	1 299	580	1 549	2 132	8 564	25 350	17 228
III	2 060	768	5 673	693	1 679	556	1 696	2 159	8 439	24 936	17 280
IV	929	1 432	6 907	817	1 903	589	1 813	2 284	8 740	26 976	18 959
1978 I	913	1 424	6 812	901	1 307	551	1 517	1 909	8 790	25 566	17 219
II	1 061	1 288	6 923	706	1 341	572	1 675	2 145	8 941	26 102	17 809
III	2 007	719	5 849	703	1 683	545	1 690	2 148	8 745	25 079	17 382
IV	991	1 719	7 337	871	1 771	558	1 864	2 404	8 971	28 098	19 756
*1979 I	981	1 697	7 560	1 009	1 235	546	1 638	2 039	9 014	27 130	18 622
II	1 087	1 973	7 492	776	1 235	572	1 842	2 341	9 219	28 124	19 502
III	2 001	839	6 690	735	1 630	554	1 875	2 332	9 034	26 979	18 784
IV	949	1 792	8 071	919	1 980	579	2 101	2 536	9 354	30 183	21 324
*1980 I	914	1 738	8 050	1 091	1 340	557	1 815	2 195	9 294	28 543	19 714
II	1 020	1 697	8 038	765	1 338	570	1 837	2 360	9 499	28 791	19 908
III	2 666	1 106	7 346	808	1 753	552	2 009	2 411	9 321	29 348	20 887

28. Kansantulo
Nationalinkomst
National income
1 000 000 mk

29. Kulutusmenot
Konsumtionsutgifter
Final consumption expenditure
1 000 000 mk
1975 hintoihin — 1975 års priser — 1975 prices

30. Investoinnit
Investeringar
Gross fixed capital formation
1 000 000 mk

Vuosi ja neljännes År och kvartal Year and quarter	Kansantulo National- inkomst National income	Siitä palkkasumma Därav löner Of which wages	Yksityiset Privata Private	Julkiset Offentliga Government services	Yhteensä Tillsammans Total	Yksityiset Privata Private	Julkiset Offentliga Government services	Yhteensä Tillsammans Total
	F 12	F 13	F 14	F 15	F 16	F 17	F 18	F 19
1975	87 718	49 268	56 750	17 790	74 540	27 943	3 678	31 621
1976	99 308	56 315	57 276	18 792	76 068	25 341	3 509	28 850
1977	109 004	59 986	56 470	19 562	76 032	23 789	3 506	27 295
1978	119 404	63 415	57 939	20 313	78 252	21 386	3 533	24 919
*1979	137 182	72 327	60 830	20 987	81 817	22 473	3 561	26 034
1976 III ..	25 359	15 127	14 040	4 702	18 741	6 255	845	7 100
IV ..	27 681	14 623	14 228	4 846	19 074	7 294	882	8 176
1977 I ..	25 044	13 421	14 217	4 818	19 035	5 631	874	6 505
II ..	26 236	14 826	14 506	4 829	19 335	5 632	893	6 525
III ..	27 702	16 399	13 856	4 893	18 749	5 530	856	6 386
IV ..	30 023	15 340	13 892	5 022	18 914	6 996	883	7 879
1978 I ..	27 479	14 339	14 355	5 045	19 400	5 207	893	6 100
II ..	29 152	15 540	14 679	5 039	19 718	4 991	907	5 898
III ..	29 719	17 157	14 193	5 069	19 262	5 112	859	5 971
IV ..	33 055	16 379	14 713	5 159	19 872	6 076	874	6 950
*1979 I ..	31 590	16 246	14 947	5 212	20 159	5 082	895	5 977
II ..	33 629	17 682	15 620	5 200	20 819	4 905	915	5 820
III ..	34 398	19 597	14 832	5 236	20 068	5 440	869	6 308
IV ..	37 566	18 801	15 431	5 340	20 770	7 046	883	7 929
*1980 I ..	34 721	18 416	15 506	5 368	20 874	5 728	913	6 641
II ..	37 547	20 574	15 882	5 356	21 238	5 570	933	6 503
III ..	41 686	22 524	15 218	5 393	20 610	6 544	886	7 430

Ks. huomautusosasto vuoden ensimmäisessä numerossa — Se notavdelningen i häfte 1 — See note section in the January issue.

31. Rakennuskustannusindeksi — Byggnadskostnadsindex — Building cost index

1973 = 100. Ryhmien painot ilmoitettu suluissa — Gruppvikterna agivna inom parentes — Group weights in parentheses

Vuosi ja kuukausi År och månad Year and month	Kokonaisindeksi — Totalindex — Total index										0		1		2—3		4—5	
	0—9										Raken- nuttajan kustan- nukset Byg- herrens kostnader Employer's costs		Maan- rakennus Mark- byggnad Earth works		Perustuk- set ja runko Grund och stomme Sub- and super structure		Täydentävät ja pinta- rakenteet Kompl. bygn. delar och ytbekl. Supplemen- tary and surface structures	
	a		b		c		d		e									
	Työ Arbete Work		Aine Material Material		Palvelu Tjänst Services		Kalusto Utrust- ning Plant equipment		Yhteensä Summa Total		(60)	(52)	(280)	(124)				
(260)		(582)		(126)		(32)		(1000)		(60)	(52)	(280)	(124)					
G 1		G 2		G 3		G 4		G 5		G 6		G 7		G 8		G 9		
1976	142,4		153,5		160,2		159,9		151,6		163,8		156,9		157,9		126,2	
1977	154,0		175,9		181,2		191,6		171,4		187,1		169,8		179,0		151,7	
1978	161,0		186,0		191,4		205,9		180,8		189,5		179,9		188,8		159,4	
1979	177,6		204,1		209,9		233,6		198,8		205,4		205,4		201,9		174,7	
1980	192,2		234,5		247,1		247,9		225,5		251,1		235,2		225,3		207,0	
	1980	1981	1980	1981	1980	1981	1980	1981	1980	1981	1980	1981	1980	1981	1980	1981	1980	1981
I	182,1	203,3	220,0	251,1	228,6	266,3	247,4	273,3	212,0	241,2	228,6	269,4	224,8	250,2	212,6	244,6	191,8	222,2
II	182,1	203,3	222,9	252,5	230,7	267,4	247,4	273,3	214,0	242,2	231,7	270,2	224,9	251,0	214,3	246,3	195,0	222,6
III	182,6	204,0	225,8	253,5	233,0	268,2	247,4	273,3	216,1	243,0	233,6	271,4	226,2	253,8	217,0	246,9	197,7	223,9
IV	182,6		229,0		239,3		248,0		218,8		245,6		225,5		218,4		199,8	
V	194,5		232,1		246,1		248,0		224,6		251,1		235,9		221,3		206,6	
VI	194,5		234,2		250,5		248,0		226,3		255,8		237,2		223,0		207,6	
VII	194,9		234,5		250,6		248,0		226,6		255,1		237,2		223,0		207,5	
VIII	194,9		236,4		253,4		248,0		228,1		257,3		238,9		224,9		211,2	
IX	194,9		241,4		254,4		248,0		231,1		258,8		238,5		234,0		213,4	
X	201,0		244,3		258,6		248,0		234,9		264,2		244,2		236,8		216,3	
XI	201,0		245,6		259,7		248,0		235,8		264,8		244,2		238,4		218,2	
XII	201,0		247,6		260,7		248,0		237,1		266,1		244,4		240,0		218,7	

Vuosi ja kuukausi År och månad Year and month	6		7		Siltä — Därav — Of which				8		9		1—6, 8—9		1—9	
	Kalusteet, varusteet Inredning, utrustning Furniture, accessories		Sivu-urakat Sido- entreprenader Side-contracts		7.1—2 LVI-työt VVS-arbeten Installation work		7.3 Sähkötyöt El. installation Electrical installations		Työmaan käyttö- kustannukset Arbetsplat- sens drift- kostnader Running costs of construction plant		Työmaan yhteis- kustannukset Arbetsplat- sens kollektiva kostnader Joint costs of plant		Rakennustek- nilliset työt Byggnads- tekn.arbeten Construction work prober		Rakentajan indeksi Byggarens index Builder's index	
	(69)		(200)		(107)		(41)		(85)		(130)		(740)		(940)	
	G 10		G 11		G 12		G 13		G 14		G 15		G 16		G 17	
1976	147,0		149,6		148,6		151,1		159,3		155,3		151,2		150,8	
1977	167,4		165,3		165,7		164,1		181,5		172,0		171,8		170,4	
1978	173,3		177,5		178,2		174,0		194,0		180,7		181,0		180,3	
1979	192,3		197,9		199,2		194,2		217,3		202,5		198,5		198,4	
1980	221,4		223,2		222,4		225,1		243,4		221,2		223,9		223,8	
	1980	1981	1980	1981	1980	1981	1980	1981	1980	1981	1980	1981	1980	1981	1980	1981
I	209,4	232,0	209,0	236,0	211,7	233,2	205,7	238,8	233,7	261,8	208,9	234,5	211,5	240,3	211,0	239,4
II	211,8	232,2	211,3	236,2	213,5	233,1	208,6	238,8	236,1	264,8	209,3	234,7	213,2	241,5	212,8	240,4
III	214,7	232,3	213,5	237,5	216,1	233,1	209,8	239,3	238,1	264,9	209,4	234,8	215,3	242,2	214,9	241,2
IV	216,5		216,3		216,4		220,7		238,7		214,2		217,2		217,0	
V	218,9		224,1		223,2		226,6		243,6		223,2		222,5		222,8	
VI	223,6		225,4		224,2		227,6		245,9		223,3		224,2		224,5	
VII	223,8		226,0		224,6		227,8		246,7		224,2		224,4		224,8	
VIII	225,4		226,4		224,7		228,3		247,2		224,2		226,1		226,2	
IX	225,3		227,1		225,6		228,3		247,2		224,3		229,9		229,3	
X	228,2		231,9		228,3		239,9		247,7		231,0		233,3		233,0	
XI	228,8		232,3		228,3		239,2		247,8		231,2		234,4		233,9	
XII	229,9		235,0		232,2		239,2		248,3		231,3		235,3		235,2	

Ka. huomautusosasto vuoden ensimmäisessä numerossa — Se notavdelningen i häfte 1 — See note section in the January issue.

32. Pientalon rakennuskustannusindeksi — Byggnadskostnadsindex för småhus — Building Cost Index for Single-Unit Dwellings
1973 = 100. Ryhmien painot ilmoitettu suluisissa — Gruppvikterna angivna inom parentes — Group weights in parentheses

Vuosi ja kuukausi År och månad Year and month	Kokonaisindeksi — Totalindex — Total index 0—9				0 Rakennuttajan kustannukset Byggherrens kostnader Employer's costs		1 Maarakennus Markbyggnad Earth work		2 Perustukset Grund Foundations		3—5 Runko-, täydentävät ja pintarakenteet Stomkonstruktioner, kompl. byggn.delar och ytkonstr. Frame, supplementary and surface structures					
	Työ Arbete Work	b Aine Material Materials		c Palvelu Tjänst Services	a + b + c Yhteensä Summa Total		(50)	(70)	(60)	3—5						
		(290)	(580)		(130)	(1000)				(410)						
	G 18	G 19	G 20	G 21		G 22	G 23	G 24	G 25							
1976	144,5	145,8	151,8	146,2		162,1	151,2	153,7	135,3							
1977	156,4	164,7	167,6	162,6		177,7	163,6	168,9	154,3							
1978	163,6	172,3	179,2	170,7		182,4	174,7	176,1	161,7							
1979	180,5	190,4	199,1	188,7		201,4	196,5	198,5	177,6							
1980	195,4	226,8	232,9	218,5		244,0	219,7	226,9	211,0							
	1980	1981	1980	1981	1980	1981	1980	1981	1980	1981	1980	1981				
I	185,1	207,0	208,6	241,8	217,6	248,9	203,0	232,6	220,9	261,0	209,9	236,6	211,6	242,7	193,5	225,8
II	185,1	207,0	212,4	241,7	218,6	249,1	205,3	232,6	223,6	260,9	210,1	237,0	213,4	244,2	196,4	225,3
III	185,6	207,4	216,7	240,6	219,9	249,5	208,1	232,1	225,8	261,8	211,2	237,3	217,5	242,0	199,6	224,0
IV	185,6		221,8		226,2		211,9		238,3		210,4		220,7		204,4	
V	197,8		225,1		231,4		218,0		243,5		219,2		225,5		210,2	
VI	197,8		228,8		236,0		220,7		249,1		221,1		227,6		213,4	
VII	198,2		228,9		236,0		220,9		248,9		221,1		227,0		212,9	
VIII	198,2		233,2		238,3		223,7		251,5		223,4		229,9		218,2	
IX	198,2		233,8		238,2		224,1		251,2		223,0		235,3		217,8	
X	204,4		236,2		242,0		227,7		257,6		228,8		236,8		220,1	
XI	204,4		237,7		245,4		229,0		258,5		229,1		237,6		222,6	
XII	204,4		238,8		245,7		229,7		259,2		229,2		240,1		222,4	

Vuosi ja kuukausi År och månad Year and month	6 Kalusteet, varusteet ja laitteet Urustning och anläggningar Fixtures and equipment		7 Sivu-urakat Sidoentreprenader Sidecontracts		Siitä — Därav — Of which				8 Työmaan käyttö- kustannukset Arbetsplatsens driftskostnader Site operating costs		9 Työmaan yhteis- kustannukset Arbetsplatsens kollektiva kostnader General site costs		1—6, 8—9 Pientalon rakennus- tekniset työt Byggnadstekn. arbeten i småhus Construction work of single-unit dwellings		1—9 Pientalo- rakentajan indeksi Småhusbygga- rens index Index for single-unit dwelling builder	
	7.1, 7.2 Pientalon LVI-työt VVS-arbeten i småhus Heating, plumbing and ventilation		7.3 Pientalon sähkötyöt El.installation i småhus Electrical installations		(144)		(45)		(40)		(80)		(730)		(950)	
	(70)	(220)	(144)		(45)		(40)		(80)		(730)		(950)			
	G 26	G 27	G 28		G 29		G 30		G 31		G 32		G 33			
1976	142,0	153,7	156,8		152,1		150,9		162,3		142,8		145,3			
1977	161,6	165,8	167,7		166,8		168,9		179,3		160,7		161,9			
1978	165,9	175,0	176,6		176,7		185,3		186,8		168,6		170,1			
1979	183,0	191,8	191,4		196,6		208,2		209,7		186,8		188,0			
1980	210,5	216,8	215,4		225,3		244,2		232,9		217,3		217,2			
	1980	1981	1980	1981	1980	1981	1980	1981	1980	1981	1980	1981	1980	1981	1980	1981
I	199,2	219,8	202,8	229,4	203,1	226,9	206,9	241,5	228,5	259,0	219,1	245,5	201,8	231,6	202,0	231,1
II	201,6	219,6	205,3	229,1	206,1	226,3	207,3	241,5	231,2	262,1	219,4	245,9	204,0	231,7	204,3	231,1
III	204,2	219,8	208,6	229,9	209,0	226,5	209,8	242,2	234,7	261,6	219,8	245,0	206,7	230,7	207,2	230,5
IV	206,3		211,4		209,9		220,7		237,1		222,5		210,3		210,5	
V	207,9		217,0		215,4		225,9		242,6		234,6		216,6		216,7	
VI	213,3		217,9		216,0		226,0		248,8		235,1		219,6		219,2	
VII	213,3		219,0		217,7		226,2		250,4		236,8		219,6		219,4	
VIII	214,2		219,1		217,7		226,7		251,8		236,8		223,2		222,2	
IX	214,2		220,2		219,3		226,7		251,4		237,4		223,4		222,7	
X	216,2		225,8		222,0		243,4		251,0		244,0		226,3		226,2	
XI	217,1		226,1		222,5		241,8		251,3		244,3		227,9		227,5	
XII	218,3		228,3		225,8		241,8		251,5		244,5		228,1		228,2	

Ks. huomautusosasto vuoden ensimmäisessä numerossa — Se notavdelningen i häfte 1 — See note section in the January issue.

33. Maatalouden tuotantorakennuksen rakennuskustannusindeksi — Byggnadskostnadsindex för lantbruk sbyggnader
Nomenclature and weighting pattern of the building cost index for agricultural buildings
 1978 = 100. Ryhmien painot ilmoitettu suluisissa — Gruppvikterna angivna inom parentes — Group weights in parentheses

Vuosi ja kuukausi År och månad Year and month	Kokonais- indeksi Totalindex	0 Rakennuttajan kustannukset Byggherrens kostnader <i>Clients' costs</i>	1 Maarakennus- töiden tarvikkeet Material för markbyggnads- arbeten <i>Materials for earth works</i>	2 Rakennus- tekniillisten töiden tarvikkeet Material för byggnads- tekniska arbeten <i>Materials for construction works</i>	3 Sivu-urakat Sidoentreprenader <i>Side-contracts</i>	4 Työmaan yhteisten töiden tarvikkeet Material för arbetsplatsens gemensamma arbeten <i>Joint materials of constr. site</i>	5 Työpalkat sosiaalikut- tannuksineen inkl. social- kostnader <i>Wages and social expenses</i>
	(100,0)	(2,0)	(3,0)	(51,0)	(15,0)	(4,0)	(25,0)
	G 34	G 35	G 36	G 37	G 38	G 39	G 40
1979	110,5	110,9	111,1	111,8	110,3	113,6	107,4
1980	126,3	128,9	127,4	132,6	123,6	134,7	113,4
1979 IV ..	107,6	109,2	107,4	106,9	108,8	108,5	108,1
V ..	109,0	110,0	109,8	108,7	110,2	112,4	108,1
VI ..	110,7	111,1	112,2	111,4	111,0	114,6	108,1
VII ..	111,4	111,5	112,2	112,8	110,6	114,8	108,1
VIII ..	112,0	112,1	113,2	113,9	110,9	115,3	108,1
IX ..	113,1	113,3	115,2	115,5	111,7	117,3	108,1
X ..	114,5	114,1	115,2	117,6	113,3	117,8	108,1
XI ..	115,2	114,5	115,2	118,9	113,5	118,2	108,1
XII ..	116,1	115,3	118,3	119,5	114,0	123,2	108,9
1980 I ..	118,3	118,3	120,8	122,8	115,9	124,4	109,5
II ..	119,4	119,2	120,8	124,4	116,3	127,5	109,5
III ..	121,4	120,4	121,8	127,6	118,4	128,8	109,5
IV ..	123,2	126,1	124,8	130,2	119,4	131,2	109,5
V ..	126,4	128,5	126,7	132,4	124,0	133,0	114,3
VI ..	127,2	131,1	129,1	133,2	124,5	137,7	114,3
VII ..	127,5	131,2	129,6	133,7	124,6	137,9	114,5
VIII ..	128,7	132,0	129,6	135,7	125,1	138,6	114,5
IX ..	129,0	132,0	129,9	136,1	125,7	138,2	114,5
X ..	131,2	135,7	131,8	137,9	129,2	139,1	117,0
XI ..	131,7	136,0	132,2	138,7	129,7	139,4	117,0
XII ..	131,9	136,3	132,2	138,7	130,9	140,2	117,0
1981 I ..	133,4	136,8	132,4	140,6	131,6	144,4	117,9
II ..	133,7	136,9	132,4	141,0	131,4	147,7	117,9
III ..	133,6	137,7	132,7	140,6	131,9	148,2	117,7

34. Tienrakennuskustannusindeksi — Vägbyggnadskostnadsindex — Cost index of road construction

1972 = 100. Ryhmien painot ilmoitettu suluisissa — Gruppvikterna angivna inom parentes — Group weights in parentheses

Vuosi ja kuukausi År och månad Year and month	Työpalkat Arbetslöner <i>Wages</i>	Konetyöt Maskin- arbete <i>Machine work</i>	Osaurakat Delent- reprenader <i>Subcontracts</i>	Kuljetukset Transporter <i>Transport</i>	Tarveaineet Material <i>Materials</i>	Yleiskulut Allmänna utgifter <i>General costs</i>	Kokonais- indeksi Totalindex	E-indeksi ¹⁾ E-index ¹⁾
	(16,5)	(13,2)	(31,8)	(16,2)	(12,4)	(9,9)	(100,0)	(73,8)
	G 41	G 42	G 43	G 44	G 45	G 46	G 47	G 48
1976	211	176	193	176	201	222	195	187
1977	226	193	215	194	220	249	214	207
1978	239	206	218	208	227	257	223	215
1979	260	221	216	210	253	266	232	222
1980	282	246	258	247	292	301	267	259
1979 XI	263	232	226	216	266	268	240	232
XII	262	230	226	215	268	284	241	231
1980 I	262	234	228	223	275	281	245	236
II	263	234	229	230	276	284	247	238
III	268	239	233	235	278	288	251	242
IV	268	234	233	241	281	294	252	243
V	289	245	237	240	291	311	261	248
VI	287	245	273	257	291	304	275	268
VII	284	241	272	259	295	294	273	268
VIII	286	248	274	257	301	300	276	270
IX	287	256	278	255	301	304	278	273
X	286	262	279	257	302	302	280	275
XI	299	258	280	257	305	325	284	275
XII	299	257	280	256	305	331	284	275
1981 I	301	267	283	257	314	337	289	280
II	302	263	283	259	315	339	289	279

Ks. huomautusosasto vuoden ensimmäisessä numerossa — Se notavdelningen i häfte 1 — See note section in the January issue.

¹⁾ Kokonaisindeksi ilman kohtia työpalkat ja yleiskulut — Totalindex utan punkterna arbetslöner och allmänna utgifter — Total index without items wages and general costs.

35. Elinkustannusindeksi ¹⁾ — Levnadskostnadsindex ¹⁾ — Cost-of-living index ¹⁾

1951:10 = 100

Vuosi ja kuukausi År och månad Year and month	Kokonaisindeksi Totalindex Total index		Ryhmäindeksit ja (suluissa) niiden painot — Gruppindex o. (inom parent.) deras vikter — Group indices and their weights (in parent.)									
	(100,0) (100,0)		Ravinto Föda Food (24,1) (21,6)		Asunto Bostad Rent (16,5) (16,3)		Lämpö ja valo Värme och lyse Fuel and light (2,6) (3,5)		Vaatus Beklädnad Clothing (7,7) (7,2)		Muut menot Övriga utgifter Miscellaneous (49,1) (51,4)	
	G 49		G 50		G 51		G 52		G 53		G 54	
1976	449		514		898		379		229		443	
1977	506		609		963		419		249		497	
1978	544		634		1 024		448		266		547	
1979	583		654		1 090		482		293		597	
1980	651		739		1 180		594		332		663	
	1980	1981	1980	1981	1980	1981	1980	1981	1980	1981	1980	1981
I ..	611	693	681	774	1 115	1 280	525	646	305	354	629	705
II ..	620	699	688	777	1 118	1 280	550	672	312	361	640	712
III ..	626	708	694	803	1 118	1 293	563	687	317	360	648	717
IV ..	638		723		1 118		564		331		656	
V ..	645		736		1 139		601		332		659	
VI ..	648		737		1 139		604		332		664	
VII ..	651		749		1 139		606		328		668	
VIII ..	660		750		1 220		607		331		669	
IX ..	669		768		1 259		611		341		672	
X ..	676		785		1 259		630		349		675	
XI ..	682		780		1 259		631		354		686	
XII ..	686		773		1 280		641		356		694	

36. Kuluttajahintaindeksi — Konsumentprisindex — Consumer price index

1977 = 100

Vuosi ja kuukausi År och månad Year and month	Kokonaisindeksi Totalindex Total index	Väestöryhmittäiset indeksit — Indexar för befolkningsgrupper Indexes by group of population						Alueittaiset indeksit — Regionala indexar Regional indexes			
		1	2	2 a	2 b	2 c	3	1	2	3	4
		Maatalous- yrittäjät Lant- bruks- företagare Farmers	Kaikki palkan- saajat Alla löntagare — ^{*)}	Johtajat ja ylem. toimi- henkilöt — ^{*)}	Muut toimi- henkilöt Övriga tjänste- män — ^{*)}	Työn- tekijät Arbetare Workers	Eläkeläiset Pension- ärer Pensioners	Helsinki Helsing- fors	Mun Etelä- Suomi Övriga Södra Finland — ^{*)}	Väli- Suomi Mellersta Finland Central Finland	Pohjois- Suomi Norra Finland North Finland
G 55	G 56	G 57	G 58	G 59	G 60	G 61	G 62	G 63	G 64	G 65	
1978	107,8	107,0	108,1	108,3	107,9	108,0	106,7	108,3	108,0	107,3	107,4
1979	115,9	114,1	116,3	116,8	116,2	116,2	113,7	117,5	116,1	115,0	115,2
1980	129,3	128,2	129,7	130,0	129,4	129,7	126,7	130,0	129,7	128,4	128,4
1979 II	112,6	111,0	113,0	113,4	112,9	113,0	110,9	114,7	112,8	111,7	112,0
III	113,4	111,7	113,8	114,2	113,6	113,7	111,4	115,1	113,5	112,4	112,8
IV	114,4	112,5	114,9	115,4	114,9	114,7	112,2	116,3	114,6	113,5	113,6
V	114,8	112,8	115,3	115,8	115,2	115,1	112,6	116,7	115,0	113,8	114,1
VI	115,6	113,8	116,1	116,6	116,0	115,9	113,2	117,2	115,9	114,7	115,0
VII	116,2	114,3	116,6	117,1	116,5	116,4	113,9	117,8	116,4	115,2	115,5
VIII	116,7	114,8	117,2	117,7	117,1	117,0	114,6	118,5	116,9	115,8	116,0
IX	117,7	115,9	118,2	118,7	118,0	118,0	115,4	119,2	118,0	116,8	117,0
X	118,4	116,6	118,9	119,3	118,8	118,8	116,1	120,0	118,7	117,5	117,7
XI	119,3	117,5	119,7	120,2	119,6	119,6	117,0	121,0	119,5	118,3	118,6
XII	119,9	118,3	120,4	120,8	120,2	120,3	117,4	121,2	120,1	119,2	119,3
1980 I	121,3	119,6	121,8	122,1	121,5	121,7	118,7	122,9	121,5	120,4	120,4
II	123,1	121,4	123,6	124,0	123,3	123,6	120,0	124,3	123,4	122,2	122,1
III	124,3	122,9	124,9	125,3	124,5	124,9	121,1	125,4	124,7	123,4	123,4
IV	126,7	125,4	127,2	127,4	126,9	127,2	123,4	127,6	127,0	125,9	125,6
V	128,1	127,2	128,6	128,8	128,2	128,6	125,2	128,7	128,5	127,4	127,3
VI	128,6	127,7	129,0	129,3	128,7	129,1	125,7	129,2	129,0	127,9	127,7
VII	129,4	128,5	129,7	130,0	129,4	129,8	126,6	130,1	129,7	128,6	128,6
VIII	131,1	130,0	131,4	131,6	131,2	131,4	128,9	131,7	131,5	130,3	130,3
IX	132,9	132,2	133,2	133,4	133,0	133,2	131,2	133,4	133,3	132,3	132,1
X	134,2	133,6	134,4	134,6	134,3	134,4	132,5	134,4	134,7	133,4	133,4
XI	135,4	134,3	135,8	136,2	135,6	135,7	133,2	135,9	135,8	134,5	134,4
XII	136,4	135,0	136,8	137,3	136,6	136,7	134,0	137,1	136,8	135,4	135,5
1981 I	137,6	136,4	138,0	138,4	137,8	138,0	135,2	138,4	137,9	137,0	136,6
II	138,8	137,8	139,2	139,7	139,0	139,2	136,0	139,6	139,1	138,2	137,8
III	140,6	139,9	141,0	141,4	140,7	141,0	138,0	141,3	141,0	139,8	139,9

Ks. huomautusosasto vuoden ensimmäisessä numerossa — Se notavdelningen i häfte 1 — See note section in the January issue.

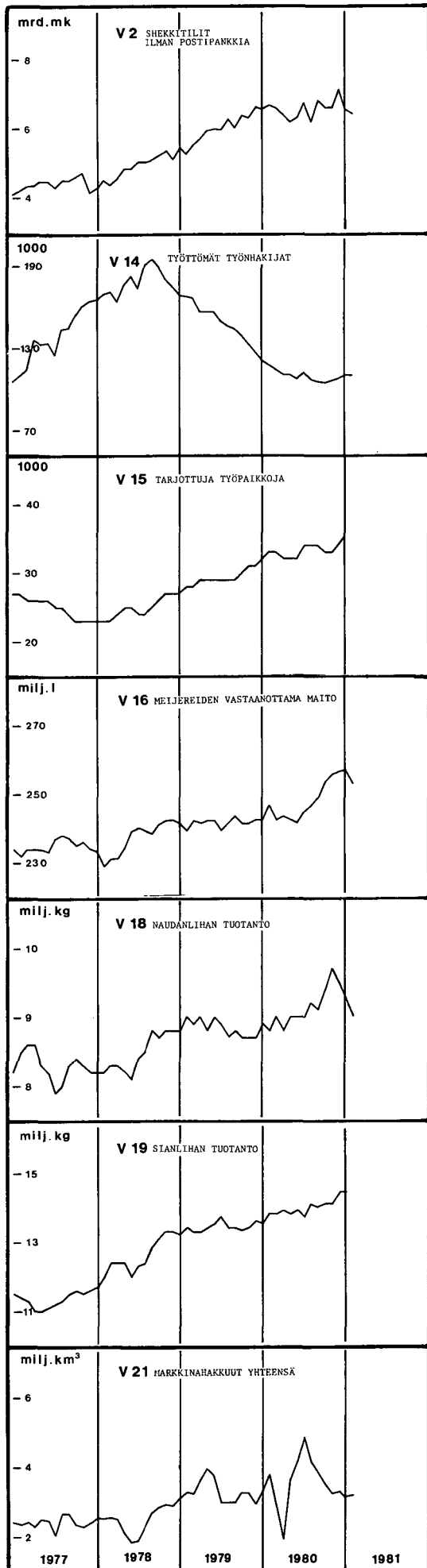
¹⁾ Painot on ilmoitettu suluissa, ylimmällä rivillä tammikuuhun 1979, alimmalla rivillä helmikuusta 1979 lähtien, jolloin indeksit on laskettu muunto-
kertoimella kuluttajahintaindeksistä 1977 = 100 — Vikterna har uppgett inom parentes, på översta raden till januari 1979, på nedersta raden fr.o.m.
februari 1979, då indexerna beräknats med omräkningskoefficienten från konsumerprisindex 1977 = 100 — The weights are given in parentheses, on
the top line until January 1979, on the bottom line since February 1979, when the indices have been counted by a coefficient from the consumer price
index 1977 = 100 *) All wage and salary earners — *) Managers and administrative employees — *) Other employees — *) Other South Finland.

37. Kuluttajahintaindeksi — Konsumentprisindex — Consumer price index
 1977 = 100

Vuosi ja kuukausi År och månad Year and month	Kokonais- indeksi Total- index Total index (100,0)	Ryhmäindeksit ja (sulussa) niiden painot — Gruppindexar och (inom parentes) deras vikter Group indices and their weights (in parentheses)									
		0	1	2	3	4	5	6	7	8	9
		Ravinto Föda Food (21,6)	Juomat ja tupakka Drycker och tobak Beverages and tobacco (7,1)	Vaatuset ja jalkineet Beklädnad o. skodon Clothing and footwear (7,2)	Asunto Bostad Rent (16,3)	Lämpö ja valo Värme och lyse Fuel and light (3,5)	Kotitalous- kalusto, -tarvikkeet ja -palvelukset Hushålls- inventarier, -förnödenheter och -tjänster *) (6,1)	Terveyden- ja sairausten- hoito Hälsa- och sjukvård Health and medical care (1,9)	Liikenne Sam- färd Transport and communi- cation (17,8)	Koulutus ja virkistys Utbildning och rekreation Education and recreation (9,0)	Muut tava- rat ja pal- velukset Övriga varor och tjänster Other goods and services (9,5)
G 66	G 67	G 68	G 69	G 70	G 71	G 72	G 73	G 74	G 75	G 76	
1978	107,8	104,4	114,6	105,8	106,3	106,4	105,2	112,4	111,1	108,2	109,2
1979	115,9	108,8	129,4	116,3	113,1	114,4	114,4	124,1	120,2	115,5	118,4
1980	129,3	122,8	140,9	131,9	122,4	141,1	127,4	137,6	136,4	123,4	132,6
1978 II ..	105,3	103,0	109,5	102,3	104,9	106,0	103,7	107,1	107,7	104,7	106,4
III ..	105,6	103,8	109,5	104,1	104,9	105,9	103,6	107,2	107,8	105,1	106,3
IV ..	106,2	104,4	109,5	104,6	104,9	106,2	104,6	107,9	108,9	106,5	106,4
V ..	107,8	104,4	118,4	104,8	106,7	105,7	104,6	109,1	111,7	107,0	107,9
VI ..	107,8	103,7	118,4	104,8	106,7	105,7	104,5	109,1	111,9	107,3	109,1
VII ..	108,1	104,2	118,4	102,4	106,7	106,5	104,6	115,2	112,6	107,4	109,5
VIII ..	108,6	103,9	118,3	105,1	106,9	106,8	104,9	116,0	112,9	110,2	109,9
IX ..	109,3	105,4	118,4	106,9	106,9	106,7	105,1	116,0	112,6	110,7	112,1
X ..	110,0	106,8	118,4	110,1	106,9	106,9	106,7	117,4	112,1	111,3	113,0
XI ..	110,6	106,1	118,4	111,4	107,4	107,2	108,0	119,8	114,0	111,8	113,0
XII ..	110,4	105,0	118,4	111,5	107,4	107,3	108,4	119,8	114,6	111,9	112,7
1979 I ..	111,3	104,6	129,0	109,6	107,4	107,3	109,4	122,6	114,4	112,6	114,8
II ..	112,6	106,6	129,4	110,4	111,4	107,2	109,8	122,8	114,6	112,9	115,4
III ..	113,4	107,5	129,4	111,7	111,4	109,0	110,2	122,8	116,4	112,8	115,9
IV ..	114,4	107,8	129,4	115,5	111,4	108,9	112,6	123,4	118,1	115,1	116,8
V ..	114,8	107,9	129,4	116,0	113,0	108,9	112,9	123,4	117,8	115,5	117,4
VI ..	115,6	108,1	129,4	116,0	113,0	114,3	113,5	123,4	120,4	115,7	117,9
VII ..	116,2	109,1	129,5	114,6	113,0	114,9	114,9	123,8	122,1	115,8	118,3
VIII ..	116,7	109,0	129,5	116,1	115,1	115,1	115,5	123,9	122,0	116,2	118,7
IX ..	117,7	109,8	129,5	118,4	115,1	120,5	116,3	124,9	123,4	116,8	119,4
X ..	118,4	111,2	129,5	120,8	115,1	121,0	118,9	124,7	123,2	117,0	120,6
XI ..	119,3	112,3	129,4	122,8	115,6	121,4	119,4	126,9	123,3	117,8	123,0
XII ..	119,9	112,1	129,6	123,0	115,6	124,1	119,7	126,9	126,0	118,0	123,4
1980 I ..	121,3	113,3	138,6	121,1	115,6	124,7	122,2	131,1	126,3	118,8	125,6
II ..	123,1	114,4	138,6	123,8	116,0	130,5	122,9	133,2	130,6	119,2	127,8
III ..	124,3	115,4	138,6	126,0	116,0	133,6	123,6	133,4	134,3	119,3	128,6
IV ..	126,7	120,3	139,2	131,4	116,0	133,9	125,8	134,7	135,7	122,7	129,8
V ..	128,1	122,4	139,3	131,9	118,1	142,7	126,1	134,8	136,9	123,3	130,1
VI ..	128,6	122,6	139,4	131,8	118,1	143,3	127,0	136,3	137,4	123,6	132,3
VII ..	129,4	124,4	139,4	130,1	118,1	143,8	127,7	136,4	138,9	124,0	133,3
VIII ..	131,1	124,8	139,4	131,6	126,6	144,0	128,3	140,3	138,6	125,0	133,4
IX ..	132,9	127,8	139,4	135,3	130,6	145,0	129,7	141,3	138,7	125,4	134,2
X ..	134,2	130,4	139,4	138,7	130,6	149,6	131,4	142,6	138,7	125,5	135,8
XI ..	135,4	129,7	149,8	140,5	130,6	149,7	131,8	142,6	139,0	126,6	139,2
XII ..	136,4	128,5	149,8	141,2	132,8	152,1	132,3	144,1	141,1	128,0	141,0
1981 I ..	137,6	128,8	155,5	140,4	132,8	153,4	133,9	145,2	142,4	129,4	144,4
II ..	138,8	129,3	155,5	143,2	132,8	159,4	134,5	145,3	144,9	130,0	145,8
III ..	140,6	133,6	157,3	142,8	134,1	163,2	135,2	145,3	146,0	130,4	147,7

Ks. huomautusosasto vuoden ensimmäisessä numerossa — Se notavdelningen i häfte 1 — See note section in the January issue.

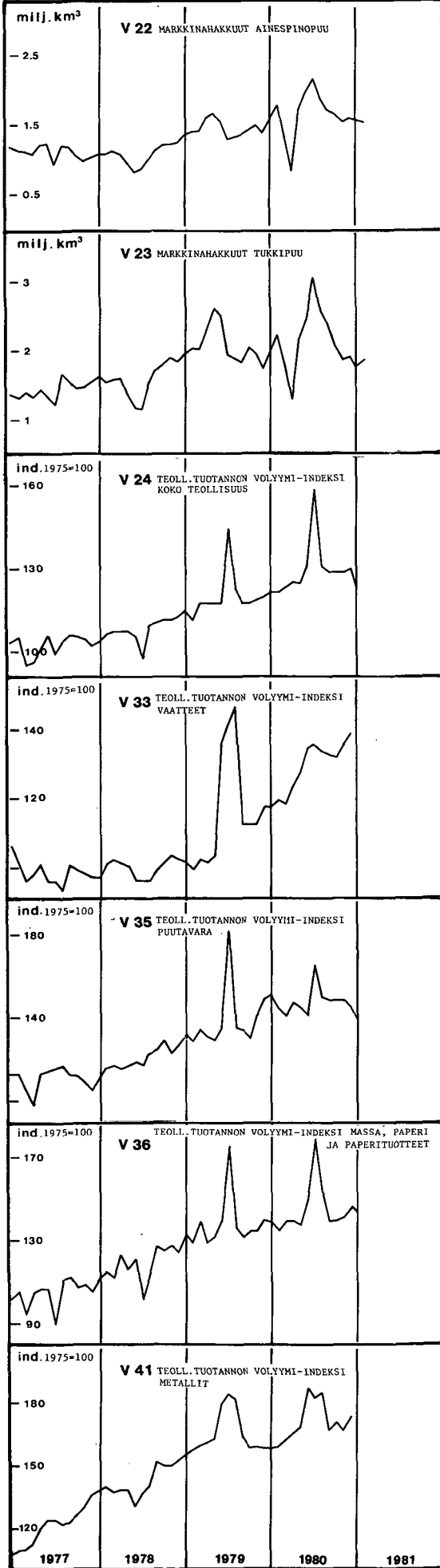
Kausivaihtelusta puhdistettuja tilastisarjoja
Säsongutjämnade serier
Seasonally adjusted series



Vuosi ja kuukausi År och månad Year and month	Rahamarkkinat Peningmarknaden Money market					Ulkomainen suhdannekehitys Utländsk konjunkturutveckling Foreign economic indicators				
	Rahalaitosten ottolainaus yleisöltä - Peninginrättingarnas inlåning från allmänheten - Deposits by the public					Teollisuustuotannon volyymi-indeksi Volymindex för industriproduktionen Volume index of industrial production				
	Shekkitilit Checkräkningar Cheque accounts 1 000 000 mk	Shekkitilit ilman Postipankkia - Checkräkningar utan Postbanken - Cheque accounts excluding postal giro accounts 1 000 000 mk	Varsinaiset talletukset Egentliga depositioner Time deposits 1 000 000 mk	Siiitä »muut vars.tall.» - Därav »andra egentliga depositioner» - Of which ordinary and saving account deposits 1 000 000 mk	Rahalaitosten antolainaus yleisölle - Peninginrättingarnas utlåning till allmänheten - Advances to the public 1 000 000 mk	OECD 1975=100	Saksan liittotasavalta Föbundsrepubliken Tyskland Federal Republic of Germany 1975=100	Ruotsi Sverige Sweden 1975=100	Englanti England UK 1975=100	USA USA 1975=100
V1	V2	V3	V4	V5	V6	V7	V8	V9	V10	
1978										
I	6 555	4 269	41 872	28 615	56 603	105	114	94	108	118
II	6 907	4 510	42 300	28 909	56 916	103	110	92	109	118
III	6 728	4 370	43 006	29 503	57 035	103	110	92	108	120
IV	6 956	4 557	43 529	29 883	57 393	106	111	93	112	122
V	7 175	4 812	43 950	30 039	57 846	104	110	91	111	122
VI	7 111	4 804	44 542	30 433	58 326	104	112	90	112	123
VII	7 368	5 018	44 911	30 634	58 763	105	114	90	113	125
VIII	7 261	5 022	45 645	31 133	59 193	107	113	94	113	126
IX	7 320	5 052	46 181	31 437	59 707	106	115	93	112	126
X	7 443	5 186	46 708	31 885	60 160	106	115	93	110	127
XI	7 594	5 329	47 331	32 387	60 719	107	115	94	111	128
XII	7 188	5 091	47 567	32 753	61 444	108	115	95	113	129
1979										
I	7 532	5 434	47 978	33 093	61 924	105	115	95	105	129
II	7 289	5 239	48 766	33 707	62 797	110	114	98	116	129
III	7 620	5 480	49 539	34 313	63 385	111	117	98	117	130
IV	7 698	5 690	50 058	34 709	64 292	110	117	98	116	128
V	8 243	5 917	50 618	35 165	65 067	112	116	100	118	129
VI	8 486	5 969	51 463	35 781	65 571	113	119	101	119	130
VII	8 590	5 939	51 938	36 030	66 599	113	122	100	118	130
VIII	8 992	6 268	52 688	36 499	67 581	112	119	101	114	129
IX	8 782	5 990	53 399	36 995	68 308	111	119	102	112	130
X	8 977	6 343	54 125	37 436	69 494	111	120	100	113	130
XI	9 015	6 301	54 799	37 727	70 606	113	121	102	116	129
XII	9 420	6 593	55 401	38 001	71 473	113	121	105	115	130
1980										
I	9 345	6 548	56 536	38 591	72 441	113	122	103	114	130
II	9 373	6 664	57 198	38 871	73 638	112	123	102	111	130
III	9 397	6 576	57 512	38 817	75 065	112	123	104	110	129
IV	9 379	6 362	58 361	39 305	75 992	111	122	104	109	126
V	9 064	6 153	59 208	39 790	77 067	102	119	82	108	122
VI	9 264	6 272	59 789	40 034	78 540	109	118	102	108	120
VII	9 422	6 568	60 949	40 770	79 503	110	119	105	108	119
VIII	9 076	6 157	61 444	40 969	80 247	108	117	101	105	120
IX	9 665	6 792	62 225	41 348	81 400	106	116	99	103	122
X	9 599	6 573	62 968	41 735	81 896	106	118	98	103	125
XI	9 475	6 572	63 649	42 217	82 351	107	116	100	104	127
XII	9 767	7 075	64 685	43 038	82 700	106	114	98	103	128
1981										
I	9 501	6 464	65 574	43 479	83 456					129
II	9 411	6 396	66 024		84 389					
III										
IV										
V										
VI										
VII										
VIII										
IX										
X										
XI										
XII										

Kausivaihtelusta puhdistettuja tilastosarjoja
Säsongutjämnade serier
Seasonally adjusted series

		Työllisyys 2) Sysselsättning 2) Employment 2)					Maa- ja metsätalous Lant- och skogsbruk Agriculture and forestry					
		Työvoima – Arbetskraft – Labour force 1 000 henkeä – personer – persons	Työllinen työvoima – Sysselsatta – Employed 1 000 henkeä – personer – persons	Työttömät työvoima – Arbetslösa/arbetskraft – Unemployed/labour force % Δ	Työttömät työnhakijat – Arbetslösa arbetssökare – Unemployed applicants 1 000 henkeä – personer – persons	Tarjottuja työpaikkoja – Lediga arbetsplatser – Jobs vacant 1 000 Δ	Meijereiden vastaanottama maito – Av mejerier invägd mjölk – Milk received by dairies 1 000 000 l	Meijerivoin valmistus – Produktion av mejerismör – Production of butter in dairies 1 000 000 kg	Naudanlihan tuotanto – Produktion av kött av nötkreatur – Production of beef 1 000 000 kg Δ	Sianlihan tuotanto – Produktion av fläsk – Production of pork 1 000 000 kg Δ	Juuston valmistus – Produktion av ost – Production of cheese 1 000 000 kg	
Vuosi ja kuukausi År och månad Year and month		V11	V12	V13	V14	V15	V16	V17	V18	V19	V20	
1978		I	2 252	2 078	7.3	165	23	233	6 122	8.2	11.7	5.3
		II	2 250	2 078	7.5	169	23	229	5 621	8.2	12.0	5.3
		III	2 259	2 079	7.4	171	23	231	5 404	8.3	12.4	5.4
		IV	2 244	2 079	7.5	164	24	231	5 607	8.3	12.4	5.5
		V	2 258	2 095	7.6	176	25	234	5 838	8.2	12.4	5.5
		VI	2 254	2 078	7.7	182	25	239	5 984	8.1	12.0	5.7
		VII	2 250	2 081	7.7	173	24	240	6 252	8.4	12.3	5.6
		VIII	2 250	2 088	7.7	191	24	239	6 396	8.5	12.4	5.5
		IX	2 262	2 092	7.8	194	25	238	6 213	8.8	12.8	5.6
		X	2 248	2 080	8.0	189	26	241	6 020	8.7	13.1	5.7
		XI	2 273	2 098	7.7	180	27	242	6 265	8.8	13.3	5.8
		XII	2 257	2 093	7.5	174	27	242	6 281	8.8	13.3	5.7
1979		I	2 263	2 099	7.2	168	27	241	6 398	8.8	13.2	5.8
		II	2 272	2 106	7.0	167	28	239	6 411	9.0	13.4	5.8
		III	2 271	2 120	6.8	166	28	242	6 374	8.9	13.3	5.9
		IV	2 275	2 127	6.6	156	29	241	6 145	9.0	13.3	5.9
		V	2 274	2 128	6.3	156	29	242	6 113	8.8	13.4	5.8
		VI	2 273	2 137	6.2	156	29	242	6 156	9.0	13.5	5.9
		VII	2 274	2 137	6.0	148	29	239	5 950	8.9	13.7	5.8
		VIII	2 272	2 142	5.9	145	29	241	6 174	8.7	13.4	5.9
		IX	2 283	2 149	5.8	143	29	243	6 005	8.8	13.4	5.9
		X	2 271	2 145	5.6	138	30	241	6 360	8.7	13.3	6.0
		XI	2 279	2 163	5.5	132	31	241	6 153	8.7	13.4	6.2
		XII	2 300	2 172	5.4	127	31	242	5 974	8.7	13.6	5.9
1980		I	2 285	2 175	5.2	120	31	242	5 949	8.9	13.5	6.0
		II	2 289	2 188	5.0	117	32	246	6 103	8.8	13.8	6.1
		III	2 299	2 185	5.0	113	32	242	5 987	9.0	13.8	6.1
		IV	2 304	2 190	5.0	110	31	243	6 126	8.8	13.9	6.2
		V	2 314	2 204	4.9	110	31	242	5 918	9.0	13.8	6.1
		VI	2 317	2 200	4.9	107	31	241	5 981	9.0	13.9	6.0
		VII	2 322	2 206	5.0	111	33	244	5 982	9.0	13.7	6.2
		VIII	2 334	2 216	4.9	106	33	246	5 831	9.2	14.1	6.2
		IX	2 331	2 217	5.0	105	33	248	6 167	9.1	14.0	6.3
		X	2 374	2 248	5.0	104	32	253	6 294	9.4	14.1	6.1
		XI	2 351	2 233	5.1	105	32	255	6 601	9.7	14.1	5.9
		XII	2 345	2 235	5.0	107	33	256	6 733	9.5	14.4	6.3
1981		I	2 334	2 228	5.0	109	34	256	6 452	9.0	14.4	6.4
		II	2 364	2 253		108		252	6 604			6.3
		III										
		IV										
		V										
		VI										
		VII										
		VIII										
		IX										
		X										
		XI										
		XII										



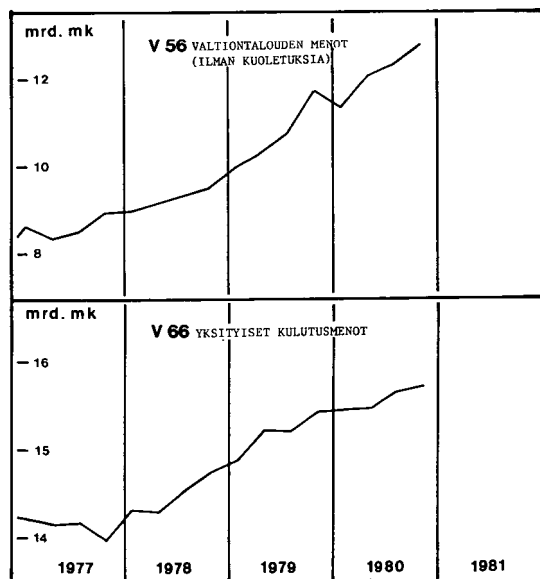
3) Ks. alaviitta 4, s. VI
Se not 4, s. VI
See note 4, p. VI

△ 3 kuukauden liukuva keskiarvo – 3 månaders glidande medelvärde – 3 month moving average

○ Työpäivää kohti – Per arbetsdag – Per working day

1) Lakon tms. vaikutus näkyvissä – Påverkat av strejk o.d. – Affected by strike and the like
Ks. Huomautusosasto vuoden ensimmäisessä numerossa – Se notavdelningen i häfte 1 – See note section in the January issue

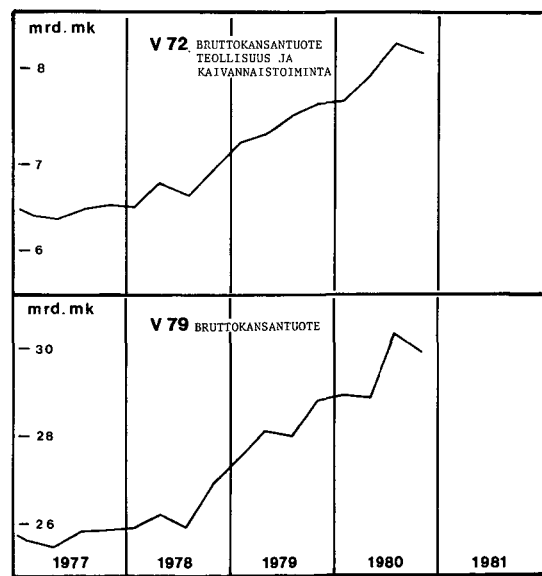
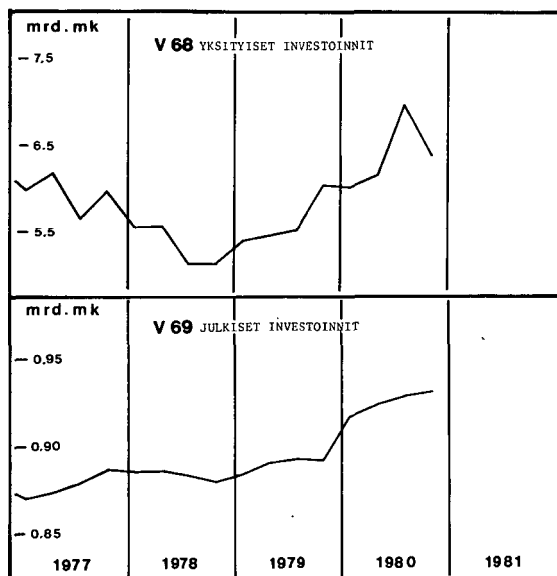
Kotimaankauppa Handeln Commerce							Valtiontalous Statens finanser State finances							Palkat ja kansantulo Löner och nationalinkomst – Wages and national income			
Muu tehdasteollisuus – Annan fabriksindustri – Other manufacturing industries ○ 1975=100	Tukkumyynnin arvo – Parthandelns värde – Wholesale value 1 000 000 mk	Vähittäismyynnin arvo – Detaljhandelns värde – Retailing value 1 000 000 mk ○	Tukkumyynnin volyymi – Parthandelns volym – Wholesale volume 1972 = 100	Vähittäismyynnin volyymi – Detaljhandelns volym – Retailing volume 1972 = 100 ○	Osuustoiminnallisen vähittäismyynnin volyymi – Andelsverksamhetens detaljhandelns försäljningsvolym Cooperative retailing sales volume 1972 = 100	Sanomalehtien ilmoitustilaindeksi – Tidningarnas annonseringsindex – Newspaper advertising space index 1969 = 100		Menot (ilman kuoleutuksia) – Utgifter (utan amorteringar) – Expenditure (excluding amortization) 1 000 000 mk	Kulutusmenot – Konsumtionsutgifter – Consumption expenditure 1 000 000 mk	Siirtomenot – Överföringsutgifter – Transfer expenditure 1 000 000 mk	Realisoiotukset – Realinvesteringar – Real investments 1 000 000 mk	Tulot (ilman lainoja) – Inkomster (utan upplåning) – Revenue (excluding borrowing) 1 000 000 mk	Tulo- ja omaisuusvero – Inkomst- och förmögen- hetskatt – Income and property tax 1 000 000 mk	Liikevaihtovero – Omsättningskatt – Sales tax 1 000 000 mk	Valmisteverot – Acciser – Excise tax 1 000 000 mk	Kansantulo – Nationalinkomst – National income 1 000 000 mk	Siitä palkkasumma – Därav lönesumman Of which wages and salaries 1 000 000 mk
V49	V50	V51	V52	V53	V54	V55	V56	V57	V58	V59	V60	V61	V62	V63	V64	V65	
100	5 435	4 132	118	109	109	127	1978	8 973	2 512	4 614	917	7 679	1 853	2 330	1 663	28 722	15 376
101	5 716	4 226	123	109	111	122	I	9 139	2 568	4 695	951	8 130	1 960	2 373	1 731	29 572	15 547
104	5 728	4 298	123	111	111	115	II	9 296	2 639	4 770	910	8 688	2 397	2 434	1 701	29 796	16 087
100	5 815	4 465	124	114	117	126	III	9 470	2 736	4 760	953	9 612	3 037	2 437	1 757	31 257	16 408
101	5 715	4 122	121	106	109	126	IV										
100	6 055	4 340	127	110	110	125	1979	9 947	2 827	5 186	959	9 355	2 337	2 643	1 966	33 068	17 467
99	5 427	4 305	113	109	112	118	I	10 275	2 918	5 444	952	9 674	2 758	2 524	2 213	34 152	17 835
103	6 081	4 364	127	110	112	122	II	10 751	3 013	5 543	1 055	9 493	2 522	2 649	2 182	34 473	18 506
103	5 958	4 428	124	110	111	124	III	11 675	3 072	6 519	953	9 528	1 961	2 849	1 996	35 569	18 936
105	6 178	4 469	127	110	113	119	IV										
106	6 084	4 558	124	112	109	123	1980	11 298	3 135	5 938	1 033	10 826	3 112	2 905	2 161	36 640	19 823
106	6 313	4 579	127	111	111	124	I	12 023	3 340	6 303	990	10 440	2 764	2 807	2 389	38 646	20 870
							II	12 225	3 522	6 322	1 100	11 864	3 294	3 309	2 397	41 446	21 394
105	6 511	4 643	132	114	113	123	III	12 780	3 702	6 898	9565	11 078	3 837	2 515	2 404	42 218	22 257
105	6 249	4 705	125	114	113	127	IV										
109	6 478	4 805	129	116	114	135	1981										
111	6 824	4 870	135	115	116	130	I										
109	7 179	5 063	141	121	119	131	II										
110	6 954	4 864	135	114	115	127	III										
134	7 104	5 027	137	118	118	132	IV										
114	7 455	5 079	142	118	116	136											
110	7 009	5 094	132	117	117	133											
107	7 607	5 123	142	116	115	131											
112	8 072	5 290	148	120	119	139											
112	7 022	5 361	128	119	119	136											
115	8 286	5 507	147	122	120	143											
114	8 294	5 485	146	119	120	146											
115	8 096	5 476	140	118	120	145											
117	8 026	5 461	137	115	117	146											
117	8 047	5 583	137	117	119	146											
119	8 287	5 800	140	121	123	151											
129	8 820	5 714	147	118	120	153											
119	8 265	5 854	136	120	124	152											
119	9 031	5 900	148	120	125	153											
122	8 902	6 057	143	122	124	159											
117	8 519	6 055	136	120	124	1) 69											
120	9 498	6 243	149	123	125	143											
119	8 666	6 066	136	120	123	154											
					124	152											



Kausivaihtelusta puhdistettuja tilastosarjoja
Säsongutjämnade serier
Seasonally adjusted series

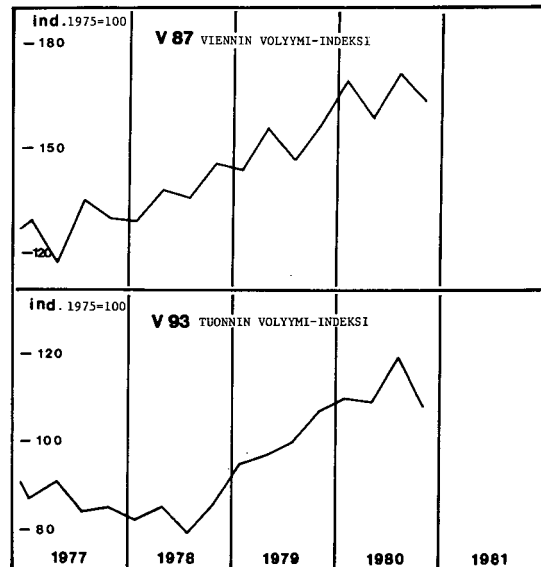
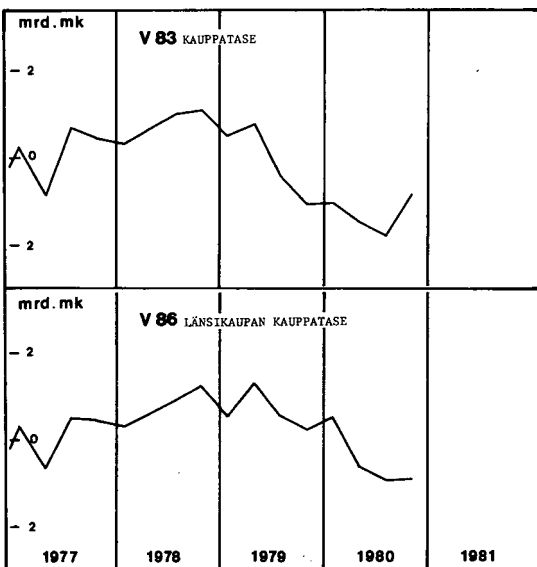
- 4) Sarjat ovat huhtikuussa 1978 uudistetun neljännesvuosittaisen kansantalouden tilinpidon mukaisia. Ks. lähemmin Tilastotiedotus KT 1978:1.
4) Serierna har uppgjorts i enlighet med de i april 1978 förnyade kvartalsvisa nationalräkenskaperna. Se närmare Statistisk rapport KT 1978:1.
4) The series conform to the quarterly national accounts revised in April 1978. For further information see Statistical Report KT 1978:1.

Vuosi ja neljännes År och kvartal Year and quarter	Kulutusmenot Konsumtions- utgifter Final consumption expenditure		Investoinnit Investeringar Gross fixed capital formation		Bruttokansantuote toimialoittain Bruttonationalprodukt enligt näringsgrenar Gross domestic product by kind of economic activity										
	1 000 000 mk, 1975 hintoihin – 1975 års priser – 1975 prices														
	Yksityiset – Privata – Private	Julkiset – Offentliga – Government services	Yksityiset – Privata – Private	Julkiset – Offentliga – Government services	Maatalous – Jordbruk – Agriculture	Metsätalous – Skogshushållning – Forestry	Teollisuus ja kaivannaistoiminta – Tillverknings-, gruv- o.a. extraktiv industri – Manufacturing, mining and quarrying	Sähkö-, kaasu- ja vesihuolto – El-, gas- och vattenförsörjning – Electricity, gas and water	Talonrakennustoiminta – Husbyggnadsverksamhet – Building	Maa- ja vesirakennustoiminta – Anläggningsverksamhet – Other construction	Liikenne – Transport – Transport and communication	Kauppa – Handel – Trade	Muu toiminta – Övriga tjänster – Other services	Bruttokansantuote yhteensä – Bruttonationalprodukten – Total gross domestic product	Yrittäjätoiminta – Näringslivet – Industries
V66	V67	V68	V69	V70	V71	V72	V73	V74	V75	V76	V77	V78	V79	V80	
1978															
I	14 313	5 022	5 560	886	1 275	1 308	6 528	768	1 536	563	1 651	2 119	8 756	25 927	17 810
II	14 303	5 070	5 579	886	1 306	1 118	6 782	798	1 598	564	1 706	2 140	8 855	26 252	18 105
III	14 541	5 100	5 138	883	1) 1 191	1 232	6 657	790	1 544	558	1 684	2 137	8 904	25 989	17 885
IV	14 762	5 120	5 148	880	1 387	1 496	6 983	820	1 442	546	1 714	2 213	8 913	26 913	18 654
1979															
I	14 898	5 187	5 407	884	1 366	1 562	7 262	847	1 464	558	1 784	2 254	9 002	27 497	19 206
II	15 228	5 231	5 462	890	1 348	1 696	7 362	877	1 477	564	1 873	2 333	9 126	28 175	19 698
III	15 219	5 269	5 533	893	1 199	1 446	7 562	832	1 485	565	1 866	2 323	9 193	28 035	19 457
IV	15 449	5 303	6 062	892	1 314	1 572	7 697	872	1 614	571	1 938	2 344	9 281	28 858	20 124
1980															
I	15 459	5 364	6 045	917	1 270	1 601	7 745	904	1 592	569	1 970	2 413	9 331	28 955	20 286
II	15 483	5 413	6 175	924	1 268	1 432	7 919	862	1 604	561	1 862	2 350	9 428	28 888	20 115
III	15 676	5 456	6 986	928	1 388	1 924	8 276	922	1 699	561	2 001	2 408	9 515	30 404	21 467
IV	15 749	5 491	6 403	931	1 328	1 682	8 181	887	1 642	546	1 983	2 402	9 585	29 967	20 952
1981															
I															
II															
III															
IV															



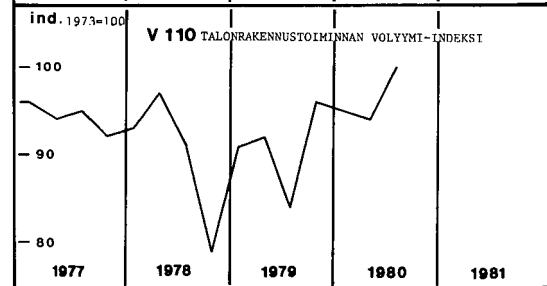
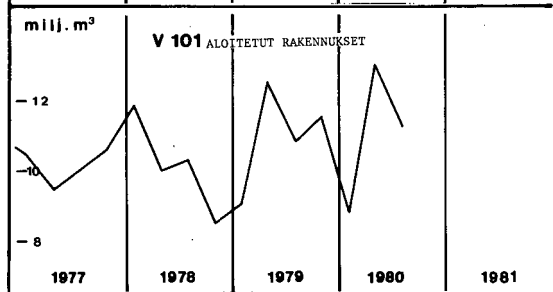
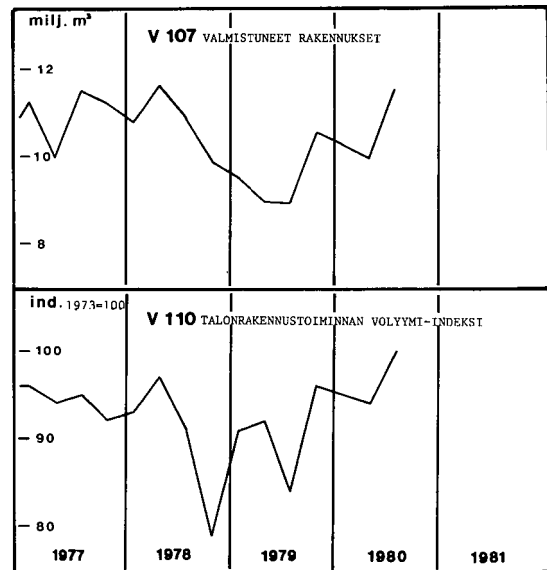
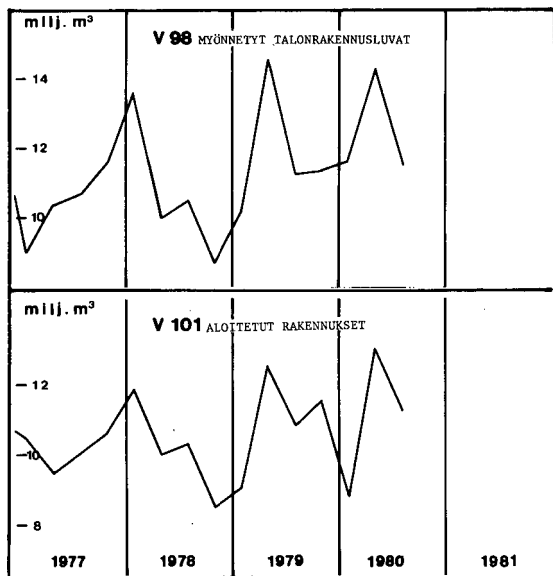
- △ 3 kuukauden liukuva keskiarvo – 3 månaders glidande medelvärde – 3 month moving average
 ○ Työpäivää kohti – Per arbetsdag – Per working day
 1) Lakon tms. vaikutus näkyvissä – Påverkat av strejk o.d. – Affected by strike and the like
 Ks. Huomautusosasto vuoden ensimmäisessä numerossa – Se notavdelningen i häfte 1 – See note section in the January issue

Ulkomaankauppa Utrikeshandel Foreign trade																	
Vienti – Export – Exports 1 000 000 mk			Tuonti – Import – Imports 1 000 000 mk			Kauppataasen ylijäämä tai vajaus – Handelsbalansens överskott eller underskott – Trade balance 1 000 000 mk			Siitä länsikauppa Därav västhandel Of which trade with market economies			Volyymi-indeksit Volymindex Volume index					
V81	V82	V83	V84	V85	V86	V87	V88	V85	V90	V93	V92	V89	V94	V95	V96	V97	
8 099	7 778	321	6 364	6 094	270	129	156	134	216	202	102	82	88	103	60	80	
8 838	8 172	666	6 912	6 336	576	138	171	144	231	207	110	85	92	113	58	89	
8 738	7 753	985	6 872	5 985	887	136	165	133	267	175	109	79	87	93	53	81	
9 584	8 524	1 060	7 894	6 673	1 221	146	186	142	212	198	123	86	96	110	53	88	
10 007	9 537	470	8 067	7 565	502	144	176	147	197	206	117	95	106	89	59	98	
11 082	10 337	745	9 234	7 913	1 321	156	209	159	210	224	127	97	106	110	64	102	
10 892	11 339	-447	9 309	8 782	527	147	202	150	196	225	113	100	110	110	63	106	
11 654	12 741	-1 087	9 922	9 715	207	157	210	164	243	208	116	107	121	97	71	112	
13 013	14 075	-1 062	10 818	10 328	490	170	230	162	311	218	131	110	121	110	75	122	
12 686	14 193	-1 507	10 226	10 854	-628	159	211	157	284	188	117	109	125	83	74	115	
13 803	15 608	-1 805	10 817	11 784	-967	172	216	181	302	205	122	119	129	100	101	126	
13 699	14 546	-847	10 331	11 260	-929	164	205	162	272	215	121	108	115	96	91	119	



Kausivaihtelusta puhdistettuja tilastosarjoja
Säsongutjämnade serier
Seasonally adjusted series

Vuosi ja neljännes År och kvartal Year and quarter	Talonrakennustoiminta Husbyggnadsverksamhet House construction												
	Myönnetty talonrakennusluvut Beviljade byggnadstillstånd Granted building permits			Aloitettujen rakennukset Påbörjade byggnader Buildings started			Keskeneräiset talonrakennustyöt Igångvarande husbyggnadsarbeten Buildings not completed			Valmistuneet rakennukset Färdigställda byggnader Completed buildings			Talonrakennustoiminnan volyymi-indeksi - Husbyggnadsverksamhetens volymindeks - Volume index of house construction 1973 = 100
	Yhteensä - Summa - Total 1 000 000 m ³	Asuinrakennukset - Bostadsbyggnader - Residential buildings 1 000 000 m ³	Teollisuus- ja liikerakennukset - Industri- och affärsbyggnader - Industrial and business buildings 1 000 000 m ³	Yhteensä - Summa - Total 1 000 000 m ³	Asuinrakennukset - Bostadsbyggnader - Residential buildings 1 000 000 m ³	Teollisuus- ja liikerakennukset - Industri- och affärsbyggnader - Industrial and business buildings 1 000 000 m ³	Yhteensä - Summa - Total 1 000 000 m ³	Asuinrakennukset - Bostadsbyggnader - Residential buildings 1 000 000 m ³	Teollisuus- ja liikerakennukset - Industri- och affärsbyggnader - Industrial and business buildings 1 000 000 m ³	Yhteensä - Summa - Total 1 000 000 m ³	Asuinrakennukset - Bostadsbyggnader - Residential buildings 1 000 000 m ³	Teollisuus- ja liikerakennukset - Industri- och affärsbyggnader - Industrial and business buildings 1 000 000 m ³	
V98	V99	V100	V101	V102	V103	V104	V105	V106	V107	V108	V109	V110	
1978													
I	13.67	5.31	4.95	11.87	4.54	3.95	48.45	18.60	15.63	10.81	4.75	3.48	93
II	9.98	4.32	2.35	10.02	4.28	2.66	46.49	17.98	14.04	11.65	4.90	3.98	97
III	10.55	4.19	3.46	10.30	4.07	3.27	45.11	17.37	13.65	10.91	4.52	3.56	91
IV	8.67	4.28	1.61	8.49	3.98	1.99	43.40	16.94	12.88	9.90	4.32	2.60	79
1979													
I	10.24	4.60	2.50	9.10	4.25	2.52	42.40	16.90	12.30	9.55	4.17	2.76	91
II	14.59	4.94	6.65	12.48	4.49	5.08	46.16	17.80	14.14	8.99	3.89	2.62	92
III	11.25	4.61	2.91	10.82	4.32	3.23	47.74	18.19	14.86	8.95	3.99	2.38	84
IV	11.35	4.23	3.54	11.55	4.21	3.81	48.44	17.98	15.21	10.58	4.53	3.23	96
1980													
I	11.21	4.61	4.17	8.77	3.70	2.66	47.71	17.43	15.27	10.24	4.57	3.01	95
II	14.31	5.45	5.14	13.02	4.85	4.74	51.05	18.68	16.34	9.93	4.03	3.17	94
III	11.51	4.87	3.40	11.20	4.38	3.89	50.06	18.77	15.69	11.53	4.19	4.49	100
IV													
1981													
I													
II													
III													
IV													



38. Kotimarkkinoiden perushintaindeksi — Basprisindex för hemmamarknadsvaror — Basic price index for domestic supply
1975 = 100. Ryhmien painot ilmoitettu sulussa — Gruppvikterna angivna inom parentes — Group weights in parentheses

Vuosi ja kuukausi År och månad Year and month	Kokonaisindeksi Total index Total index (100,0) G 77	Tavararyhmät (TOL) — Varugrupper (NI) — Commodity groups (SIC)																		
		Raaka-ainet ja tuotanto- hyödykkeet Råvaror och produktions- föremålen Raw materials and producers' goods (56,7) G 78		Kulutustavarat Konsumtionsvaror Consumers' goods (19,7) G 79		Investointitavarat Investeringsvaror Investment goods (23,6) G 80		Maa-, metsä- ja kalatal. tuotteet Jordbruks-, skogsbruks- och fiskeriprodukter Agricultural, forestry and fishing products (13,4) G 81		Käytännäisluotteen Malmer och andra minera- liska ämnen Minerals (3,8) G 82		Teollisuustuotteet Industriprodukter Manufactured goods (59,5) G 83		Elintarvikkeet Livsmedel Foodstuffs (9,3) G 84		Muut elintarvikkeet ja rehut Andra livsmedel och foder Miscellaneous foodstuffs and feeds (1,3) G 85		Juomat Drycker Beverages (0,9) G 86		
		1980	1981	1980	1981	1980	1981	1980	1981	1980	1981	1980	1981	1980	1981	1980	1981	1980	1981	
1976	108,2		105,9		114,1		109,3		110,6		106,0		108,1		111,7		126,5		110,8	
1977	119,2		114,1		132,7		121,3		119,3		114,9		119,5		125,3		178,6		119,5	
1978	125,8		119,2		140,3		129,5		119,1		120,7		127,5		129,9		175,3		126,3	
1979	138,0		133,1		150,7		139,2		127,1		143,6		141,3		136,2		172,8		130,5	
1980	160,7		160,1		167,7		155,9		145,5		225,8		160,7		154,0		190,9		145,1	
I	148,3	171,8	145,6	172,6	158,4	176,5	146,2	166,1	136,2	156,9	177,4	247,2	150,6	170,3	142,4	166,0	185,1	192,9	137,3	155,8
II	150,2	175,3	147,3	177,7	161,0	176,9	148,2	168,4	136,4	156,9	182,1	277,1	153,1	172,0	142,9	166,6	192,8	195,6	136,4	156,8
III	154,1	178,2	153,1	181,2	161,5	179,4	150,1	169,9	137,3	158,4	201,9	287,7	156,6	175,4	143,7	170,5	187,7	197,9	136,6	157,5
IV	157,2		157,6		162,7		151,3		137,6		232,3		157,5		145,1		189,7		137,2	
V	159,4		159,9		165,5		153,1		140,5		233,4		160,0		151,1		190,1		144,7	
VI	160,7		160,6		167,1		155,5		140,7		239,4		160,9		152,6		190,8		144,9	
VII	163,2		163,3		169,3		157,6		147,7		243,9		162,6		156,6		194,1		145,2	
VIII	164,0		163,3		171,6		159,4		149,6		235,6		163,6		159,2		194,0		145,7	
IX	165,6		165,5		172,6		159,9		150,5		236,6		164,5		161,3		195,5		151,5	
X	167,3		167,3		173,9		161,7		156,9		239,5		165,2		163,1		190,2		151,6	
XI	168,3		168,2		174,4		163,7		155,7		241,1		166,5		164,6		190,6		155,1	
XII	169,6		170,0		174,8		164,5		156,6		246,7		168,0		164,8		190,4		155,4	

Vuosi ja kuukausi År och månad Year and month	Tavararyhmät (TOL) — Varugrupper (NI) — Commodity groups (SIC)																			
	314		321		322		323		324		331		332		341		342		351	
	1980	1981	1980	1981	1980	1981	1980	1981	1980	1981	1980	1981	1980	1981	1980	1981	1980	1981	1980	1981
1976	120,2		105,1		104,7		118,3		113,2		107,9		111,3		98,7		120,9		100,0	
1977	133,6		114,4		117,2		132,5		123,4		118,7		124,2		96,9		159,9		103,8	
1978	140,2		124,2		132,4		145,6		129,0		120,5		132,0		91,9		173,6		107,7	
1979	144,8		138,4		145,4		176,2		136,1		128,3		145,2		107,2		194,4		122,1	
1980	151,9		154,3		164,4		181,0		151,7		152,7		169,3		125,6		217,5		141,7	
I	151,5	167,5	145,7	161,7	153,0	174,0	187,0	172,8	143,1	160,1	138,2	165,6	159,5	181,9	118,4	133,6	201,4	228,9	132,8	149,2
II	151,6	167,3	148,2	164,8	156,1	173,2	185,5	170,3	146,0	160,5	141,2	164,5	162,5	183,7	120,6	134,6	207,9	232,6	135,5	153,7
III	152,2	168,6	151,4	165,9	160,1	177,4	184,6	169,5	149,9	160,8	143,4	164,0	163,6	184,0	120,4	136,0	208,4	233,6	139,6	154,1
IV	151,9		151,5		160,5		184,1		151,4		148,2		163,6		122,8		213,2		141,9	
V	152,0		151,6		160,1		185,1		151,5		150,5		163,6		125,5		214,1		142,2	
VI	152,1		153,2		161,8		181,3		152,4		152,4		167,5		125,8		216,7		142,7	
VII	152,1		154,1		165,6		182,1		152,6		155,3		171,0		126,1		225,1		144,5	
VIII	152,1		157,0		168,0		179,7		153,6		158,7		172,4		127,1		225,4		144,2	
IX	152,1		160,6		170,9		177,7		156,6		159,1		174,9		129,4		223,6		143,3	
X	151,9		158,3		172,3		178,1		153,5		159,7		175,1		130,5		224,4		144,2	
XI	151,7		159,4		172,0		172,9		154,8		162,9		175,9		130,6		224,7		144,5	
XII	151,6		160,2		172,3		173,7		154,8		163,4		181,8		130,0		225,4		144,9	

Ks. huomautusosasto vuoden ensimmäisessä numerossa — Se notavdelningen i häfte 1 — See note section in the January issue.

38. Kotimarkkinoiden perushintaindeksi (jatk.) — Basprisindex för hemmamarknadsvaror (forts.) — Basic price index for domestic supply (cont.)

Vuosi ja kuukausi År och månad Year and month	Tavararyhmät (TOL) — Varugrupper (NI) — Commodity groups (SIC)																			
	352		353		354		355		356		361		362		369		371		372	
	Muut kemialliset tuotteet Andra kemiska produkter Other chemical products (1.4)		Maalijalosteet Petroleumprodukter Petroleum products (3.5)		Muut öljy- ja kivihillituotteet Andra petroleum- och kolprodukter Miscellaneous products of petroleum and coal (0.5)		Kumituotteet Gummivaror Rubber products (0.8)		Muovituotteet Plastivaror Plastic products (0.5)		Posifiniteokset ja saviaasiat Varor av porslän och lera Chinaaware and pottery (0.1)		Lasituotteet Glasvaror Glass products (0.3)		Muut savi- ja kivituuotteet Andra ler- och stienprodukter Other nonmetallic mineral products (1.6)		Rauta, teräs ja ferroseokset Järn, stål och ferrolegeringar Iron, steel and ferrous alloys (3.6)		Muut metallit Icke-järnmetaller Non-ferrous metals (1.0)	
G 97	G 98	G 99	G 100	G 101	G 102	G 103	G 104	G 105	G 106											
1976	106,7	110,1	101,4	108,2	105,8	111,2	108,9	113,0	98,7	108,5										
1977	116,0	126,2	109,0	117,9	114,5	126,2	119,0	126,6	101,0	117,9										
1978	122,4	135,0	117,9	127,4	122,9	147,6	123,5	134,2	107,2	124,4										
1979	129,2	183,1	126,5	140,5	136,3	165,4	132,0	144,1	120,9	160,7										
1980	143,5	263,7	162,6	160,7	155,5	172,5	147,8	161,1	131,6	177,2										
	1980	1981	1980	1981	1980	1981	1980	1981	1980	1981	1980	1981	1980	1981	1980	1981	1980	1981	1980	1981
I	136,0	150,0	228,6	296,5	150,9	174,7	152,4	177,1	147,6	159,8	168,1	173,7	141,6	159,1	150,3	175,0	126,3	133,6	174,7	169,1
II	138,8	151,8	229,1	302,6	153,0	174,5	154,0	179,7	150,2	161,6	170,8	174,6	142,8	156,5	152,5	177,1	130,1	134,1	188,7	167,6
III	140,1	152,6	263,6	335,1	155,9	174,8	153,8	180,5	152,2	164,0	170,8	174,6	145,8	157,6	156,9	179,6	130,5	133,7	192,0	164,4
IV	140,4	261,2	155,6	157,2	153,0	170,8	146,0	157,4	170,8	147,2	159,6	132,3	176,0	132,0	181,8	172,4	172,3	172,3	172,3	172,3
V	141,4	272,2	160,6	159,2	156,0	170,8	147,2	159,6	170,8	147,2	159,6	132,3	176,0	132,0	181,8	172,4	172,3	172,3	172,3	172,3
VI	143,5	272,8	162,6	159,1	156,0	171,1	147,2	160,3	171,1	147,2	160,3	132,3	172,4	132,0	181,8	172,4	172,3	172,3	172,3	172,3
VII	144,0	269,7	164,3	161,7	157,4	171,1	147,7	164,3	171,1	147,7	164,3	132,3	172,3	132,0	181,8	172,3	172,3	172,3	172,3	172,3
VIII	146,2	269,4	166,4	163,8	157,2	171,7	147,9	162,8	171,7	147,9	162,8	132,6	174,3	132,6	174,3	174,3	132,6	174,3	174,3	174,3
IX	147,2	264,5	168,8	165,5	158,9	173,1	149,1	164,0	173,1	149,1	164,0	132,5	174,1	132,5	174,1	174,1	132,5	174,1	174,1	174,1
X	147,9	267,5	169,0	165,4	158,9	178,1	149,7	165,3	178,1	149,7	165,3	132,1	174,1	132,1	174,1	174,1	132,1	174,1	174,1	174,1
XI	148,0	274,7	171,2	167,0	158,7	174,6	154,0	170,3	174,6	154,0	170,3	132,3	173,1	132,3	173,1	173,1	132,3	173,1	173,1	173,1
XII	148,2	291,0	172,9	169,1	159,6	173,7	154,0	169,5	173,7	154,0	169,5	133,2	172,8	133,2	172,8	172,8	133,2	172,8	172,8	172,8

Vuosi ja kuukausi År och månad Year and month	Tavararyhmät (TOL) — Varugrupper (NI) — Commodity groups (SIC)																Alkuperä Ursprung Origin			
	381		382		383		384		385		39		4		5		Kotimaiset tavarat Inhemiska varor Domestic goods (77,9)		Tuontitavarat Importvaror Import goods (22,1)	
	Metallituotteet Metallvaror Fabricated metal products (2.7)		Koneet ja laitteet (ei sähkök.) Maskiner och apparater (icke elektr.) Machinery except electrical (5.9)		Sähkötekniset koneet ja laitt. Elektrotekniska maskiner och apparater Electrical machinery, equipment and supplies (3.3)		Kulkuneuvot Transportmedel Transport equipment (4.1)		Hienomekaniset tuotteet Finnmekaniska produkter Instruments and related products (0.6)		Muut teollisuustuotteet Andra industriprodukter Miscellaneous manufactured products (0.4)		Sähkö, kaasu, lämpö ja vesi El, gas, värme och vatten Electricity, gas, heat and water (7.1)		Rakenn., maa- ja vesirakent. Hus, jord- och vatten- anläggningar Houses, earth and water constructions (16.2)					
G 107	G 108	G 109	G 110	G 111	G 112	G 113	G 114	G 115	G 116											
1976	106,0	110,9	104,5	113,0	108,4	106,0	102,2	109,7	109,0	105,5										
1977	113,9	121,0	111,6	127,1	120,2	116,9	109,5	123,2	119,7	117,3										
1978	124,4	137,7	121,2	145,6	136,7	140,9	118,9	129,2	124,1	131,8										
1979	137,0	150,4	125,9	154,6	140,7	164,8	127,0	138,8	135,0	148,7										
1980	150,0	163,2	135,1	164,0	146,4	204,1	161,7	157,4	156,6	175,0										
	1980	1981	1980	1981	1980	1981	1980	1981	1980	1981	1980	1981	1980	1981	1980	1981	1980	1981	1980	1981
I	144,6	156,6	154,6	172,3	130,9	139,4	156,9	171,1	143,2	147,9	185,5	210,3	140,0	181,4	146,7	168,5	144,3	168,2	162,4	184,6
II	145,8	157,3	157,0	174,1	131,7	139,7	159,0	174,5	144,0	147,6	212,2	205,4	138,8	195,5	148,6	170,6	146,3	170,7	163,8	191,6
III	147,1	158,3	159,5	175,2	132,8	139,9	161,7	178,5	144,6	148,7	217,6	204,8	148,3	195,7	150,3	171,9	150,1	173,7	168,1	194,1
IV	147,7	159,9	133,5	161,7	161,7	161,7	144,7	144,7	144,7	144,7	218,5	203,1	164,1	151,7	151,7	152,4	152,4	173,9	173,9	173,9
V	149,0	162,2	134,8	161,8	161,8	161,8	146,1	146,1	146,1	146,1	203,1	203,1	164,4	153,8	153,8	154,9	154,9	175,3	175,3	175,3
VI	149,5	163,0	135,1	163,6	163,6	163,6	146,1	146,1	146,1	146,1	200,3	200,3	163,9	157,0	157,0	156,0	156,0	177,0	177,0	177,0
VII	150,0	164,5	135,8	165,3	165,3	165,3	146,5	146,5	146,5	146,5	200,7	200,7	163,9	159,2	159,2	158,5	158,5	179,5	179,5	179,5
VIII	150,6	165,5	135,9	165,6	165,6	165,6	148,6	148,6	148,6	148,6	199,3	199,3	163,3	161,6	161,6	159,9	159,9	178,7	178,7	178,7
IX	152,7	166,6	136,7	166,5	166,5	166,5	148,6	148,6	148,6	148,6	200,4	200,4	174,0	162,0	162,0	162,0	162,0	178,2	178,2	178,2
X	153,9	167,4	138,1	167,4	167,4	167,4	148,7	148,7	148,7	148,7	200,6	200,6	173,7	164,1	164,1	163,9	163,9	179,2	179,2	179,2
XI	154,4	168,9	138,1	168,4	168,4	168,4	147,7	147,7	147,7	147,7	204,3	204,3	173,3	166,4	166,4	164,9	164,9	180,5	180,5	180,5
XII	155,1	169,8	138,1	169,7	169,7	169,7	148,0	148,0	148,0	148,0	206,9	206,9	173,2	167,2	167,2	165,9	165,9	182,8	182,8	182,8

39. Teollisuuden tuottajahintaindeksi — Producentprisindex för industrin — *Producer price index for manufactured products*
1975 = 100. Ryhmien painot ilmoitettu sulussa — Gruppvikterna angivna inom parentes — *Group weights in parentheses*

Vuosi ja kuukausi År och månad Year and month	Tavararyhmät (TOL) — Varugrupper (NI) — <i>Commodity groups (SIC)</i>																			
	Kokonaisindeksi Total-index Total index		Raaka-aineet ja tuotanto- hyödykkeet Råvaror och produktions- föremål <i>Raw materials and producers' goods</i>		Kulutustavarat Konsumtionsvaror <i>Consumers' goods</i>		Investointitavarat Investeringsvaror <i>Investment goods</i>		Käyttöainetuotteet Malmer och andra minera- liska ämnen <i>Minerals</i>		Teollisuustuotteet Industriprodukter <i>Manufactured goods</i>		Elintarvikkeet Livsmedel <i>Foodstuffs</i>		Muut elintarvikkeet ja rehut Andra livsförnödenheter och foder <i>Miscellaneous foodstuffs and feeds</i>		Juomat Drycker <i>Beverages</i>		Tupakkatuotteet Tobaksvaror <i>Tobacco</i>	
	(100,0)	(61,2)	(28,5)		(10,3)		(0,8)		(88,4)		(13,6)		(1,8)		(1,3)		(0,2)			
	G 117	G 118	G 119	G 120	G 121	G 122	G 123	G 124	G 125	G 126										
1976	106,8	103,8	113,0	108,9	106,1	107,3	111,7	128,9	112,3	119,6										
1977	116,6	110,6	130,4	118,0	106,9	117,7	124,1	181,8	121,1	132,2										
1978	122,1	114,7	136,3	126,7	110,7	122,7	128,3	177,7	128,4	141,6										
1979	134,0	127,8	146,4	136,5	130,5	135,0	133,7	175,6	132,5	141,6										
1980	155,3	152,1	164,1	149,4	143,6	154,7	149,8	194,7	148,0	148,0										
	1980	1981	1980	1981	1980	1981	1980	1981	1980	1981	1980	1981	1980	1981	1980	1981	1980	1981		
I	143,1	165,6	138,1	163,3	153,8	173,4	142,7	157,2	137,3	143,0	143,7	163,9	139,0	160,1	188,8	196,9	140,0	159,4	147,5	162,4
II	145,8	168,4	140,5	167,2	157,3	174,4	144,9	158,5	145,1	148,8	146,7	165,3	140,1	160,4	197,0	199,5	139,1	159,6	148,2	163,7
III	150,5	171,7	147,7	171,4	157,7	176,6	146,7	159,8	152,3	150,9	150,6	169,1	140,7	165,0	191,3	201,7	139,1	159,8	148,2	163,7
IV	153,0		151,0		159,1		148,0		148,7		151,9		142,2		193,2		139,8		148,2	
V	155,0		152,6		162,3		148,4		144,2		154,1		147,9		193,4		147,7		148,2	
VI	155,7		152,9		164,0		149,2		136,9		155,0		150,0		194,3		147,5		148,2	
VII	157,1		154,0		166,3		149,3		135,3		156,6		150,6		197,8		147,8		148,2	
VIII	157,8		154,4		167,9		150,0		136,7		157,5		153,6		198,2		148,3		147,9	
IX	160,2		157,6		169,0		151,1		144,1		158,8		155,5		199,8		154,7		147,9	
X	160,8		157,9		169,6		153,0		145,5		159,4		158,1		193,8		154,9		147,9	
XI	161,8		158,7		170,9		154,1		147,8		160,6		159,7		194,5		158,5		147,9	
XII	162,8		159,9		171,4		155,5		149,6		161,7		159,9		194,5		158,7		147,9	

Vuosi ja kuukausi År och månad Year and month	Tavararyhmät (TOL) — Varugrupper (NI) — <i>Commodity groups (SIC)</i>																			
	Tekstiilit Textilier <i>Textiles</i>		Vaatteet Kläder <i>Clothes</i>		Nahat, turkkiset ja nahka- tuotteet Läder och pälsvaror <i>Leather and fur products</i>		Kengät Skor <i>Shoes</i>		Puutavarat ja -teokset Trävaror <i>Lumber and wood products</i>		Kalusteet ei metalleja Inredning (icke av metall) <i>Furniture (non-metallic)</i>		Sella- ja paperiteoll. tuotteet Massa, papper och pappers- varor <i>Pulp, paper and allied products</i>		Graafiset tuotteet Grafiska produkter <i>Prints and published products</i>		Kemikaalit Kemikalier <i>Chemicals</i>			
	(3,2)	(2,2)	(0,3)		(0,5)		(4,6)		(1,0)		(15,8)		(3,9)		(5,0)					
	G 127	G 128	G 129	G 130	G 131	G 132	G 133	G 134	G 135											
1976	104,6	107,8	119,2	108,5	116,7	109,6	97,1	121,5	90,9											
1977	114,5	119,7	126,7	120,4	127,8	122,7	99,3	160,6	92,0											
1978	120,9	132,1	140,9	129,2	129,5	133,5	98,3	174,0	93,7											
1979	134,2	147,2	165,0	135,2	144,5	146,7	110,8	194,7	106,3											
1980	147,3	165,5	175,7	148,4	172,8	172,4	126,9	216,5	124,4											
	1980	1981	1980	1981	1980	1981	1980	1981	1980	1981	1980	1981	1980	1981	1980	1981				
I	138,3	155,4	153,0	177,7	177,4	165,6	138,7	151,4	157,9	181,6	161,7	188,3	119,2	134,9	202,1	227,6	116,2	132,6		
II	141,2	160,3	157,4	180,4	177,9	165,1	142,6	153,5	161,2	180,6	164,3	188,4	121,8	136,0	207,3	231,3	119,0	135,5		
III	144,0	161,6	160,1	182,5	178,5	165,8	149,3	155,5	164,5	180,5	165,2	189,1	123,0	138,3	207,6	232,4	120,9	135,7		
IV	144,5		160,4		180,8		149,5		168,3		165,2		124,9		212,2		124,1			
V	145,8		159,6		184,3		149,3		171,1		168,4		126,0		213,2		124,3			
VI	147,4		162,2		175,5		149,3		173,7		171,1		126,0		215,9		125,0			
VII	147,9		168,7		177,2		149,3		176,2		175,0		127,5		223,7		127,5			
VIII	149,2		171,2		174,0		150,2		178,7		173,9		128,9		224,0		126,3			
IX	153,6		175,5		172,0		152,5		179,4		177,2		130,2		222,2		125,7			
X	151,6		172,6		173,1		149,5		180,2		177,3		130,3		223,0		127,3			
XI	152,2		172,8		168,8		150,1		181,8		182,2		131,9		223,4		127,8			
XII	152,2		172,6		168,6		150,5		180,1		187,8		132,5		224,1		128,4			

Ks. huomautusosasto vuoden ensimmäisessä numerossa — Se noravdelningen i häfte 1 — See note section in the January issue.

39. Teollisuuden tuottajahintaindeksi (jatk.) — Producentprisindex för industrin (forts.) — Producer price index for manufactured products (cont.)

Vuosi ja kuukausi År och månad Year and month	Tavararyhmät (TOL) — Varugrupper (NI) — Commodity groups (SIC)																			
	352		353		354		355		356		361		362		369		371		372	
	Muut kemialliset tuotteet Andra kemiska produkter Other chemical products (1,4)		Maaöljyalosteet Petroleumprodukter Petroleum products (4,0)		Muut öljy- ja kivilihtituotteet Andra petroleum- och kolprodukter Miscellaneous products of petroleum and coal (0,4)		Kumituotteet Gummivaror Rubber products (0,5)		Muovituotteet Plastivaror Plastic products (0,8)		Posliinituotteet ja saviasiat Varor av porslän och lera Chinaaware and pottery (0,1)		Lasituotteet Glasvaror Glass products (0,4)		Muut savi- ja kivituuotteet Andra ler- och stonprodukter Other nonmetallic mineral products (2,3)		Rauta, teräs ja ferroseokset Järn, stål och ferrolegeringar Iron, steel and ferrous alloys (4,3)		Muut metallit Icke-järnmetaller Non-ferrous metals (1,8)	
G 136		G 137		G 138		G 139		G 140		G 141		G 142		G 143		G 144		G 145		
1976	108,2		110,5		108,0		111,0		107,1		113,5		111,3		113,4		98,7		104,4	
1977	117,2		125,9		118,4		120,6		117,1		128,8		121,4		127,3		98,7		108,1	
1978	123,5		133,8		133,1		129,3		120,6		135,2		125,4		134,3		104,7		113,0	
1979	133,0		164,5		142,0		144,3		137,0		143,9		132,1		143,8		117,9		148,7	
1980	151,5		254,4		168,8		169,9		154,7		151,3		147,2		160,6		129,7		159,3	
	1980	1981	1980	1981	1980	1981	1980	1981	1980	1981	1980	1981	1980	1981	1980	1981	1980	1981	1980	1981
I	142,4	161,2	199,1	286,7	153,6	182,4	163,3	184,7	147,1	157,1	144,6	157,9	142,3	156,3	149,9	175,0	123,2	132,4	155,3	157,8
II	143,8	161,9	201,5	288,0	157,2	184,4	163,3	184,7	149,7	159,0	149,2	163,3	143,5	152,6	152,2	177,1	127,8	131,9	166,2	158,9
III	145,8	163,4	257,6	333,6	163,3	184,3	163,4	184,7	151,3	160,3	149,2	163,3	146,7	152,9	156,1	179,7	129,3	131,7	170,3	157,0
IV	146,0		255,5		163,2		163,4		151,8		150,0		147,9		156,7		129,7		163,3	
V	148,1		266,3		165,7		166,6		155,6		150,0		147,6		158,9		130,6		159,6	
VI	151,6		265,9		169,1		166,7		156,0		148,5		147,5		159,7		131,1		156,6	
VII	153,2		266,0		169,8		170,1		156,6		148,5		147,8		163,8		131,2		158,2	
VIII	155,7		265,1		170,1		172,8		155,2		149,0		146,2		162,2		130,7		157,9	
IX	157,6		265,1		175,0		176,3		157,7		156,1		147,4		163,4		130,7		157,3	
X	157,6		265,4		175,3		176,4		157,9		156,3		148,1		164,6		130,2		154,0	
XI	157,7		266,1		179,6		176,4		157,9		156,3		150,5		170,1		130,6		154,7	
XII	158,7		279,1		183,4		179,8		159,8		157,9		150,7		169,3		131,0		158,6	

Vuosi ja kuukausi År och månad Year and month	Tavararyhmät (TOL) — Varugrupper (NI) — Commodity groups (SIC)														Markkinointialue Marknadsområde Marketing area					
	381		382		383		384		385		39		4							
	Metallituotteet Metallivaror Fabricated metal products (3,7)		Koneet ja laitteet (ei sähkök.) Maskiner och apparater (icke elektr.) Machinery except electrical (6,1)		Sähkötekniiset koneet ja laitt. Elektrotekniska maskiner och apparater Electrical machinery, equipment and supplies (3,5)		Kulkuneuvot Transportmedel Transport equipment (5,0)		Huonekalut Finniska produkter Furniture and related products (0,3)		Muut teollisuustuotteet Andra industriprodukter Miscellaneous manufactured products (0,4)		Sähkö, kaasuu, lämpö ja vesit. El, gas, värme och vatten Electricity, gas, heat and water (10,8)		Kotimarkkinatavarat Hemmarknadsvaror Domestic goods (76,4)		Vientivarat Exportvaror Export goods (23,6)			
G 146		G 147		G 148		G 149		G 150		G 151		G 152		G 153		G 154				
1976	107,4		111,7		104,7		114,5		99,7		109,4		102,2		107,5		104,6			
1977	115,5		121,2		110,1		128,7		128,7		119,6		108,6		117,9		112,6			
1978	122,6		128,6		115,6		139,7		108,5		129,3		118,0		123,2		118,6			
1979	135,5		137,8		120,7		152,7		115,3		153,4		126,2		134,9		131,1			
1980	150,5		150,4		132,0		163,7		121,3		205,6		160,8		158,1		146,2			
	1980	1981	1980	1981	1980	1981	1980	1981	1980	1981	1980	1981	1980	1981	1980	1981	1980	1981	1980	1981
I	144,5	157,7	143,6	157,7	127,5	137,6	155,1	170,9	116,2	124,9	182,7	211,2	133,7	180,4	144,7	169,5	137,9	153,2		
II	145,9	158,5	146,4	157,7	128,1	138,2	158,9	176,8	118,6	131,8	218,1	205,7	133,7	195,0	147,3	172,9	140,9	154,0		
III	147,0	159,6	148,4	160,4	129,0	138,3	160,8	177,4	121,3	131,9	222,8	204,7	143,8	194,8	152,6	176,7	143,6	155,7		
IV	148,0		148,7		130,0		162,1		121,2		233,4		162,9		155,7		144,5			
V	149,7		149,8		132,0		162,2		131,3		202,6		163,0		158,0		145,1			
VI	149,7		150,2		132,4		164,2		121,3		202,0		162,7		158,8		145,9			
VII	150,1		150,4		132,7		164,3		121,3		202,7		162,7		159,9		147,9			
VIII	151,0		150,9		132,8		165,2		121,8		199,5		162,0		160,8		148,2			
IX	153,6		152,1		133,4		166,0		122,4		199,6		172,9		163,7		149,0			
X	154,8		153,3		135,4		167,5		123,4		199,4		172,7		164,3		149,3			
XI	155,1		154,6		135,3		168,9		123,5		205,5		172,2		165,1		150,9			
XII	155,9		156,4		135,3		169,7		123,5		208,8		172,1		166,2		151,5			

40. Tuontihintaindeksi — Importprisindex — Import price index

1975 = 100. Ryhmien painot ilmoitettu sulussa — Gruppvikterna angivna inom parentes — Group weights in parentheses

Vuosi ja kuukausi År och månad Year and month	Tavararyhmät (TOL) — Varugrupper (NI) — Commodity groups (SIC)															
	Kokonaisindeksi Total index (100,0)		Raaka-aineet ja tuotantohyödykkeet Varor och produktionsföremålar Raw materials and producers' goods (66,9)		Kulutustavarat Konsumtionsvaror Consumers' goods (18,2)		Investointitavarat Investeringsvaror Investment goods (14,9)		1 Maa-, metsä- ja kalataloustuotteet Jordbruks-, skogsbruks- och fiskeriprodukter Agricultural, forestry and fishing products (6,2)		2 Käynnästuotteet Malmer och andra mineraalisia ämnen Minerals (15,1)		3 Teollisuustuotteet Industrituotteet Manufactured goods (78,2)		31 Elintarvikkeet, rehut Inomat ja tupakka Livsmedel, foder, drycker och tobak Foodstuffs, feeds, beverages and tobacco (4,6)	
	G 155		G 156		G 157		G 158		G 159		G 160		G 161		G 162	
1976	105,7		105,1		106,4		107,6		112,2		105,7		105,2		85,4	
1977	117,7		117,4		120,1		116,4		141,4		115,8		115,9		99,3	
1978	132,5		129,8		139,1		136,5		154,9		122,1		132,4		113,0	
1979	149,5		150,5		148,2		146,5		151,3		145,2		149,9		121,4	
1980	176,0		184,6		158,5		158,5		172,0		237,3		164,1		142,3	
	1980	1981	1980	1981	1980	1981	1980	1981	1980	1981	1980	1981	1980	1981	1980	1981
I	163,4	185,3	169,2	195,7	153,3	163,3	149,5	166,3	165,9	172,0	183,2	261,0	158,9	171,3	129,5	157,9
II	164,8	192,4	170,8	205,3	154,1	163,9	150,6	170,5	167,2	179,3	187,3	294,8	160,3	173,4	129,9	158,4
III	169,2	195,0	175,9	208,1	156,0	165,8	155,1	172,8	172,6	182,1	208,8	306,6	161,6	174,0	130,7	158,8
IV	175,2		184,6		156,7		155,0		175,0		244,2		161,4		131,3	
V	176,5		186,1		157,2		157,0		174,9		246,0		162,7		133,4	
VI	178,3		188,2		158,4		157,9		175,5		253,8		163,5		133,2	
VII	180,5		190,4		159,6		161,6		173,7		259,0		165,5		156,4	
VIII	179,6		188,8		159,9		162,4		175,1		249,2		166,1		154,4	
IX	178,9		187,6		160,5		162,0		172,6		249,5		165,3		154,5	
X	180,0		188,9		161,4		162,6		173,8		252,6		166,0		151,9	
XI	181,3		190,4		162,3		164,0		167,4		254,3		167,9		151,5	
XII	183,7		194,0		162,0		163,8		170,1		260,2		169,6		151,2	
	G 163		G 164		G 165		G 166		G 167		G 168		G 169			
1976	106,4		105,9		98,0		105,9		104,1		103,9		100,5			
1977	118,3		116,5		112,7		108,6		118,8		113,3		104,2			
1978	135,0		132,4		141,2		113,4		134,6		122,7		112,6			
1979	148,0		144,0		150,6		117,3		143,8		163,4		132,5			
1980	163,9		160,5		174,1		128,1		172,4		187,4		155,0			
	1980	1981	1980	1981	1980	1981	1980	1981	1980	1981	1980	1981	1980	1981	1980	1981
I	158,8	169,2	153,8	165,7	166,7	181,5	118,2	136,8	150,6	181,9	187,7	198,9	147,0	153,5		
II	159,7	168,1	155,5	164,9	167,5	179,7	119,2	138,8	165,7	182,5	188,9	207,1	148,7	160,4		
III	161,8	167,7	158,6	164,7	167,5	179,5	124,5	139,3	169,4	183,3	186,3	205,8	156,5	160,8		
IV	162,4		159,3		167,5		124,6		171,0		184,5		158,2			
V	161,0		158,1		165,0		130,3		170,9		188,0		158,4			
VI	162,3		158,2		177,0		130,4		170,8		188,8		158,6			
VII	163,7		159,9		176,7		130,8		175,8		186,4		159,6			
VIII	167,1		164,3		178,3		131,0		176,2		186,2		158,1			
IX	167,0		164,1		181,1		131,0		178,4		180,6		155,8			
X	166,8		163,5		180,8		132,1		179,1		183,6		154,3			
XI	167,7		164,8		180,8		132,5		180,1		190,4		152,7			
XII	168,3		165,7		180,9		132,9		180,9		196,8		152,2			

Ks. huomautusosasto vuoden ensimmäisessä numerossa — Se notavdelningen i häfte 1 — See note section in the January issue.

40. Tuontihintaindeksi (jatk.) — Importprisindex (forts.) — Import price index (cont.)

Vuosi ja kuukausi År och månad Year and month	Tavararyhmät (TOL) — Varugrupper (NI) — Commodity groups (SIC)															
	352		353		354		355		36		37		371		372	
	Muut kemialliset tuotteet Andra kemiska produkter Other chemical products (2,8)		Maadilyjalosteet Petroleumprodukter Petroleum products (4,3)		Muut öljy- ja kivihilli- tuotteet Andra petroleum- och kolprodukter Miscellaneous products of petroleum and coal (1,4)		Kumituotteet Gummivaror Rubber products (1,2)		Savi-, lasi-, ja kivi- tuotteet Ler-, glas- och stenprodukter Non-metallic mineral products (1,8)		Metallit Metaller Basic metals (7,1)		Rauta, teräs ja ferroseokset Järn, stål och ferrolegeringar Iron, steel and ferrous alloys (5,6)		Muut metallit Icke-järnmetaller Non-ferrous metals (1,5)	
G 170		G 171		G 172		G 173		G 174		G 175		G 176		G 177		
1976	105,4		109,5		96,8		105,2		108,0		102,9		98,8		117,8	
1977	116,8		126,5		102,5		114,6		121,1		113,3		105,9		140,3	
1978	124,2		138,6		107,2		125,3		140,9		120,7		112,5		150,6	
1979	126,7		257,3		115,2		136,2		156,2		140,1		128,7		181,9	
1980	135,4		291,9		158,4		149,3		171,5		150,8		136,8		202,3	
	1980	1981	1980	1981	1980	1981	1980	1981	1980	1981	1980	1981	1980	1981	1980	1981
I	130,8	139,5	314,0	325,1	147,7	169,4	139,2	167,2	163,5	177,6	148,2	149,8	133,6	138,3	201,9	192,1
II	135,5	142,4	311,8	344,1	148,5	168,0	142,6	172,7	163,9	177,5	150,8	149,1	135,0	139,0	208,5	186,0
III	135,6	142,6	290,3	337,4	151,5	168,5	142,1	174,3	168,9	179,7	151,6	148,1	135,9	137,5	209,0	186,2
IV	136,0		279,4		151,0		149,0		169,1		151,7		136,9		205,9	
V	135,5		290,5		157,4		148,9		171,1		150,1		136,1		201,5	
VI	135,3		293,0		158,8		149,1		171,2		151,4		138,3		199,6	
VII	134,1		281,5		160,7		150,8		172,3		150,2		136,6		200,4	
VIII	135,6		280,2		164,2		152,3		174,4		151,7		138,4		200,5	
IX	135,4		261,7		164,6		152,7		174,9		150,8		137,5		199,7	
X	137,0		274,3		165,0		152,5		176,1		150,6		137,1		200,4	
XI	137,4		300,7		165,5		156,1		176,6		151,1		137,7		200,3	
XII	137,0		325,7		165,5		156,1		176,2		151,5		138,3		199,6	

Vuosi ja kuukausi År och månad Year and month	Tavararyhmät (TOL) — Varugrupper (NI) — Commodity groups (SIC)															
	38		381		382		383		384		385		39		4 ¹⁾	
	Metalli- ja koneajatuotteet Metall- och verksaksprodukter Fabricated metal products, machinery and equipment (38,4)		Metallituotteet Metallivaror Fabricated metal products (3,7)		Koneet ja laitteet (ei sähköä) Maskiner och apparater (icke elektr.) Machinery except electrical (14,1)		Sähkötekniset koneet ja laitteet Elektrotekniska mas- kiner och apparater Electrical machinery, equipment and supplies (7,7)		Kulkuneuvot Transportmedel Transport equipment (11,7)		Hionemekaaniset tuotteet Finmekaniska produkter Instruments and related products (2,3)		Muut teollisuustuotteet Andra industriprodukter Miscellaneous manu- factured products (1,0)		Sähkö, kaasua, lämpö ja vesi. El. gas, värme och vatten Electricity, gas, heat water (0,5)	
G 178		G 179		G 180		G 181		G 182		G 183		G 184		G 185		
1976	108,1		104,4		110,4		104,3		108,7		110,1		106,5			
1977	118,8		112,1		121,7		113,2		120,2		123,5		118,5			
1978	140,3		131,8		147,0		127,2		142,9		142,8		146,1			
1979	150,3		142,6		162,5		131,4		151,3		146,4		163,8			
1980	159,6		148,3		174,7		137,0		161,4		152,1		176,8			
	1980	1981	1980	1981	1980	1981	1980	1981	1980	1981	1980	1981	1980	1981		
I	153,4	165,8	144,7	151,0	164,9	184,9	134,3	137,8	155,8	168,3	148,8	153,0	169,3	184,4		
II	154,5	166,7	145,5	151,4	166,8	187,8	135,3	137,8	156,3	168,0	149,4	152,5	171,2	184,7		
III	157,0	168,6	146,8	152,0	169,8	187,3	136,2	138,1	159,9	174,3	150,1	153,8	175,8	186,1		
IV	157,0		147,0		169,9		136,3		159,4		150,3		176,1			
V	158,3		146,8		173,4		136,4		159,4		151,8		176,3			
VI	159,1		148,4		174,4		136,5		160,3		151,8		176,5			
VII	161,0		149,0		177,1		137,2		163,0		152,3		176,4			
VIII	161,8		149,0		178,4		137,3		163,3		154,5		177,9			
IX	162,5		149,5		179,3		138,4		163,6		154,6		177,9			
X	162,8		150,4		179,9		138,6		163,9		154,4		181,5			
XI	163,6		151,1		181,3		138,6		164,8		153,3		180,2			
XII	164,2		150,9		181,3		138,6		166,6		153,6		180,9			

1) Indeksilukuja ei julkaista — Indextal publiceras ej — No index numbers are published.

41. Vientihintaindeksi — Exportprisindex — Export price index

1975 = 100. Ryhmien painot ilmoitettu suluisissa — Gruppvikterna angivna inom parentes — Group weights in parentheses

Vuosi ja kuukausi År och månad Year and month	Tavararyhmät (TOL) — Varugrupper (NI) — Commodity groups (SIC)																	
	Kokonaisindeksi Totalindex		Reaka-aineet ja tuotanto- hyödykkeet Rävaror och produktions- föremånen Raw materials and producers' goods				Kulutstavarat Konsumtionsvaror Consumers' goods		Investointitavarat Investeringsvaror Investment goods		1 Maa-, metsä- ja kala- taloustuotteet Jordbruks-, skogsbruks- och fiskeriprodukter Agricultural, forestry and fishing products		2 Kivennais tuotteet Malm- och andra mineraaliska ämnen Minerals		3 Teollisuustuotteet Industriprodukter Manufactured goods		31 Elintarvikkeet, rehut juomat ja tipakka Livsmedel, foder, drycker och tobak Foodstuffs, feeds, beverages and tobacco	
	(100,0)		(62,6)				(20,6)		(16,8)		(1,8)		(0,3)		(97,9)		(3,2)	
	G 186		G 187				G 188		G 189		G 190		G 191		G 192		G 193	
1977.....	112,7		110,8				114,4		118,7		145,7		92,3		112,2		94,3	
1978.....	119,3		115,6				123,4		128,2		181,1		107,2		118,2		107,5	
1979.....	133,0		132,0				131,9		138,2		266,3		113,9		130,6		107,1	
1980.....	148,0		147,7				147,0		150,4		267,7		135,2		145,9		132,8	
	1980	1981	1980	1981	1980	1981	1980	1981	1980	1981	1980	1981	1980	1981	1980	1981		
I....	140,7	154,6	141,1	153,3	137,3	156,4	143,7	157,2	319,1	244,6	143,9	134,8	137,4	153,0	116,2	154,6		
II....	143,3	155,7	143,5	154,2	141,6	157,8	144,7	158,4	297,3	247,4	143,9	124,2	140,4	154,1	123,8	153,0		
III....	145,9	156,9	146,7	155,7	142,3	158,2	147,4	159,6	291,4	248,1	143,9	120,2	143,3	155,3	123,4	152,4		
IV....	146,8		147,0		144,1		149,0		291,5		146,2		144,1		125,5			
V....	146,6		146,5		144,8		149,4		251,7		146,2		144,7		125,7			
VI....	147,3		146,8		146,7		150,1		251,6		125,7		145,5		133,0			
VII....	149,4		149,4		148,6		150,2		251,5		114,6		147,6		133,8			
VIII....	149,8		149,3		149,9		151,2		251,4		108,1		148,0		138,6			
IX....	150,5		149,6		151,5		152,5		251,6		131,1		148,7		139,2			
X....	150,6		149,7		150,6		154,2		251,6		134,7		148,8		139,9			
XI....	152,3		151,1		153,4		155,4		251,8		149,0		150,5		146,8			
XII....	152,9		151,8		153,3		156,7		252,0		134,5		151,2		147,2			

Vuosi ja kuukausi År och månad Year and month	Tavararyhmät (TOL) — Varugrupper (NI) — Commodity groups (SIC)															
	32		321				322		33		33111		33119		34	
	Tekstiilit, vaatteet ja nahkatuotteet Textilier, kläder och lädvaror Textiles, clothes and leather products		Tekstiilit Textilier Textiles				Vaatteet Kläder Clothes		Puutavarat, -teokset ja kalusteet Trävaror och inredning Lumber, wood products, furniture and fixtures		Sahatut ja höylätyt puutavarat Sågade och hyvlade trävaror Sawn and planed wood products		Puulevyt Träskivor Wooden boards		Paperi- ja graafisen teollisuuden tuotteet Massa, paper och grafiska produkter Pulp, paper, prints and published products	
(9,1)		(4,0)				(4,0)		(10,8)		(6,7)		(2,8)		(35,7)		
	G 194		G 195				G 196		G 197		G 198		G 199		G 200	
1977.....	118,6		115,8				121,4		133,1		137,7		129,5		102,4	
1978.....	129,9		125,0				133,5		136,5		139,2		131,6		105,6	
1979.....	140,4		131,0				150,3		157,0		164,6		145,9		115,5	
1980.....	153,3		138,2				168,7		186,9		199,8		167,4		129,4	
	1980	1981	1980	1981	1980	1981	1980	1981	1980	1981	1980	1981	1980	1981		
I....	143,9	162,1	131,8	143,5	155,7	183,6	172,2	193,3	183,0	201,1	157,2	179,4	121,4	137,3		
II....	147,5	166,8	134,0	145,6	161,3	190,7	175,3	192,2	187,3	201,0	158,5	177,4	124,5	138,6		
III....	149,2	166,0	135,7	144,6	161,3	189,0	179,7	192,8	192,4	201,2	163,5	178,0	126,7	141,5		
IV....	150,7		138,5		161,4		181,9		194,6		163,8		128,0			
V....	150,5		140,2		159,3		186,7		200,3		164,0		127,8			
VI....	152,3		139,2		165,7		189,3		204,7		164,4		127,6			
VII....	156,8		140,2		174,8		191,4		206,5		166,4		130,1			
VIII....	157,7		139,9		177,2		191,7		206,6		170,6		131,8			
IX....	159,9		138,8		183,4		193,0		206,6		173,8		132,1			
X....	156,8		140,7		174,4		194,0		207,1		175,7		132,3			
XI....	157,5		140,7		175,1		195,5		206,7		175,7		134,3			
XII....	156,2		138,9		174,5		192,0		201,3		174,7		136,1			

Ks. huomautusosasto vuoden ensimmäisessä numerossa — Se notavdelningen i häfte 1 — See note section in the January issue.

41. Vientihintaindeksi (jatk.) — Exportprisindex (forts.) — Export price index (cont.)

Vuosi ja kuukausi År och månad Year and month	Tavararyhmät (TOL) — Varugrupper (NI) — Commodity groups (SIC)															
	34111		34112		35		3511		3513		36		37		371	
	Selluloosat Cellulosa Pulp (6,9)		Paperit ja kartongit Papper och kartong Paper and paperboard (22,1)		Kemialliset, öljy, kumi, ja muovituotteet Kemiska, petroleum-, gummi och plastprodukt. Chemical, petroleum, rubber and plastic products (5,4)		Teollisuuskemikaalit Industrikemikalier Basic industrial chemicals (1,7)		Tekokuidut, kumi ja muovaineet Konstfibrer, syntetiskt gummi och plaster Synthetic fibres, rubber and plastic materials (1,5)		Savi-, lasi- ja kivituoiteet Ler-, glas- och stenprodukter Non-metallic mineral products (0,8)		Metallit Metaller Basic metals (6,0)		Rauta, teräs ja ferrosookset Järn, stål och ferrolegeringar Iron, steel and ferrous alloys (3,0)	
G 201	G 202	G 203	G 204	G 205	G 206	G 207	G 208									
1976	96,7		94,9		102,3		94,0		101,2		112,9		101,7		98,2	
1977	91,1		104,0		109,4		95,7		105,6		128,9		104,5		99,1	
1978	79,9		111,4		113,8		94,6		111,0		144,2		110,3		105,3	
1979	97,6		119,7		134,5		103,2		143,0		149,6		134,5		122,1	
1980	117,3		132,5		157,7		133,6		161,6		160,0		142,2		132,3	
	1980	1981	1980	1981	1980	1981	1980	1981	1980	1981	1980	1981	1980	1981	1980	1981
I	112,1	124,5	123,2	139,5	148,7	162,5	120,0	140,4	158,1	159,1	156,2	161,9	136,5	147,5	125,7	136,9
II	112,1	124,5	127,6	141,8	153,4	163,7	117,7	144,6	166,3	159,9	158,4	162,6	138,6	145,8	128,3	131,7
III	112,1	124,5	130,4	142,6	162,4	162,5	118,3	143,5	167,3	158,4	159,1	163,0	144,1	146,0	136,5	129,4
IV	111,5		132,7		158,4		132,7		167,7		162,1		142,4		130,3	
V	111,5		131,9		158,6		131,1		168,2		161,8		143,1		131,6	
VI	111,5		131,6		158,2		132,9		167,3		160,6		143,5		133,3	
VII	122,8		132,2		164,2		145,9		169,9		158,8		147,1		136,0	
VIII	122,8		134,4		154,9		142,1		154,2		160,1		144,3		135,3	
IX	122,8		135,0		154,7		140,2		153,1		160,1		142,5		133,1	
X	122,8		134,9		158,5		142,0		155,3		160,3		138,0		131,7	
XI	122,8		133,2		159,6		139,4		155,9		160,7		141,0		134,2	
XII	122,8		138,4		161,1		140,4		156,1		162,2		144,8		132,0	

Vuosi ja kuukausi År och månad Year and month	Tavararyhmät (TOL) — Varugrupper (NI) — Commodity groups (SIC)													
	372		38		381		382		383		384		39	
	Muut metallit Icke-järnmetaller Non-ferrous metals (3,0)		Metalli- ja konepajatuotteet Metall- och verktägsprodukter Fabricated metal products, machinery and equipment (26,2)		Metallituotteet Metallvaror Fabricated metal products (3,2)		Koneet ja laitteet (ei sähkök.) Maskiner och apparater (icke elektr.) Machinery except electrical (7,2)		Sähkötekniset koneet ja laitteet Elektrotekniska mas- kiner och apparater Electrical machinery, equipment and supplies (4,3)		Kulkuneuvot Transportmedel Transport equipment (11,0)		Muut teollisuustuotteet Andra industriprodukter Miscellaneous manu- factured products (0,7)	
G 209	G 210	G 211	G 212	G 213	G 214	G 215								
1976	105,1		108,8		109,0		111,5		104,0		109,2		113,6	
1977	109,8		117,9		116,0		123,0		109,4		119,3		124,5	
1978	115,2		126,8		125,3		130,3		116,2		129,8		122,7	
1979	146,4		137,5		135,5		138,3		120,6		145,0		135,0	
1980	151,7		148,1		145,5		147,6		126,8		158,5		153,9	
	1980	1981	1980	1981	1980	1981	1980	1981	1980	1981	1980	1981	1980	1981
I	147,0	157,8	142,3	153,3	140,8	149,1	142,2	153,6	125,8	126,3	150,4	166,0	146,2	161,0
II	148,5	159,5	144,4	154,5	142,2	149,4	144,3	152,3	126,5	127,0	153,3	168,6	147,3	164,3
III	151,5	162,1	146,3	155,6	142,4	150,6	146,7	154,6	126,7	127,1	155,8	169,4	149,4	166,3
IV	154,1		147,1		144,4		146,3		126,5		157,4		148,7	
V	154,1		147,5		145,0		147,3		126,7		157,5		149,5	
VI	153,4		147,9		145,4		147,1		127,2		158,4		157,1	
VII	157,9		147,9		145,4		147,4		126,8		158,3		157,1	
VIII	153,1		148,8		146,5		147,5		127,1		159,7		156,7	
IX	151,5		149,7		148,3		148,6		127,0		160,8		157,0	
X	144,1		150,8		148,5		150,6		127,2		161,9		159,0	
XI	147,6		151,6		148,9		151,2		127,3		163,4		159,1	
XII	157,1		162,5		148,8		152,5		127,3		164,5		159,7	

42. Tukkuhintaaindeksi — Partiprisindex — Wholesale price index

1949 = 100. Ryhmien painot ilmoitettu suluisissa — Gruppvikterna angivna inom parentes — Group weights in parentheses

Vuosi ja kuukausi År och månad Year and month	Kokonaisindeksi Totalindex Total index	Tavararyhmä (SITC) — Varugrupp (SITC) — Commodity group (SITC)																
		0 Elintarvikkeet Livsmedel Food		Siitä — Därav — Of which										1 Juomat ja tupakka Drycker och tobak Beverages and tobacco				
				01 Liha ja lihatuotteet Kött och köttvaror Meat and meat preparations		02 Maitotaloustuotteet ja munat Mjölk- och mejeriprodukter samt ägg Dairy products and eggs		04 Vilja ja viljatuotteet Spannmål och spannmålsprodukter Cereals and cereal preparations		05 Hedelmät ja keittiökasvit Frukt och köksväxter Fruits and vegetables		06 Sokeri ja sokerivalmisteet Socker och sockervaror Sugar and sugar preparations		07 Kahvi, tee, kaakao ja suklaa Kaffe, te, kakao och choklad Coffee, tea, cocoa and chocolate				
		1) (100,00) 2) (100,00)		(19,15) (28,68)		(2,74) (3,28)		(2,92) (8,80)		(1,49) (5,02)		(0,65) (1,59)		(0,99) (2,68)		(0,97) (3,31)		(1,08) (3,95)
	G 216	G 217		G 218		G 219		G 220		G 221		G 222		G 223		G 224		
1976	626	606		706		539		720		783		705		222		686		
1977	692	678		796		604		808		737		713		335		751		
1978	727	703		830		635		838		786		711		327		833		
1979	791	736		861		670		896		865		716		325		908		
1980	919	830		949		734		1 029		984		1 077		371		991		
		1980	1981	1980	1981	1980	1981	1980	1981	1980	1981	1980	1981	1980	1981	1980	1981	
I	849	983	781	887	907	987	688	780	955	1 126	911	988	824	1 386	374	350	947	1 048
II	859	1 003	783	888	909	992	686	780	956	1 148	921	1 001	931	1 394	385	352	950	1 056
III	882	1 020	787	905	917	1 003	686	806	960	1 150	970	1 038	837	1 499	379	355	956	1 063
IV	899		792		921		700		965		983		840		381		959	
V	912		817		944		736		981		984		971		381		998	
VI	919		822		952		740		994		1 010		985		378		1 002	
VII	934		833		957		741		998		1 014		1 243		374		1 002	
VIII	939		848		962		745		1 075		1 019		1 243		373		1 003	
IX	947		857		965		758		1 088		995		1 312		370		1 012	
X	957		881		983		767		1 118		1 015		1 274		357		1 011	
XI	963		878		987		780		1 127		995		1 276		347		1 026	
XII	971		881		987		780		1 127		988		1 282		349		1 028	

Vuosi ja kuukausi År och månad Year and month	Tavararyhmä (SITC) — Varugrupp (SITC) — Commodity group (SITC)																	
	2 Raaka-aineet (syötäväksi kelpaamattomat) Råvaror (icke ätbara) Crude materials (inedible)		Siitä — Därav Of which						3 Kivennäispolttoaineet, kivennäisöljyt, kaasu, sähkövirta ja vesi Mineraliska bränslen, mineraloljor, gas, elström och vatten Mineral fuels, lubricants, gas, electric energy and water				4 Kasviöljyt ja rasvat Vegetabiliska oljor och fetter Vegetable oils and fats				5 Kemian teollisuuden tuotteet Produkter av kemisk industri Chemicals	
			24 Puutavaran Trävaror Wood		25 Paperi- vanuke Pappers- massa Pulp		26 Tekstiili- kuidut Textil- fibrer Textile fibres				31 a Kivennäis- polttoaineet ja kivennäis- öljyt Mineraliska bränslen och mineraloljor Mineral fuels and oils		31 b Kaasu, sähkövirta ja vesi Gas, elström och vatten Gas, electric energy and water					
	(9,71) (16,03)		(5,08) (10,69)		(3,01) (1,81)		(0,12) (1,44)		(13,68) (3,93)		(6,50) (2,36)		(7,18) (1,57)		(0,17) (0,70)		(5,30) (4,20)	
	G 225	G 226		G 227		G 228		G 229		G 230		G 231		G 232		G 233		
1976	802	907		790		438		596		685		462		255		462		
1977	842	972		723		480		673		776		518		329		523		
1978	824	955		625		482		746		877		543		363		576		
1979	895	1 029		814		524		837		1 039		575		426		636		
1980	1 047	1 246		965		566		1 172		1 552		737		408		724		
		1980	1981	1980	1981	1980	1981	1980	1981	1980	1981	1980	1981	1980	1981	1980	1981	
I	958	1 129	1 114	1 375	901	1 023	545	569	984	1 310	1 286	1 729	631	828	424	407	681	764
II	978	1 133	1 127	1 379	928	1 028	559	575	987	1 406	1 290	1 843	632	897	428	404	692	783
III	985	1 138	1 132	1 377	929	1 049	562	574	1 093	1 470	1 465	1 985	676	898	420	407	709	786
IV	1 002		957		957		558		1 183		1 560		749		412		718	
V	1 011		980		980		565		1 203		1 603		750		405		722	
VI	1 006		976		976		566		1 214		1 630		748		404		727	
VII	1 090		974		974		568		1 216		1 636		748		412		735	
VIII	1 088		971		971		580		1 201		1 605		746		408		737	
IX	1 096		980		980		568		1 226		1 590		794		397		739	
X	1 109		990		990		581		1 234		1 610		793		390		742	
XI	1 117		996		996		577		1 245		1 637		791		393		744	
XII	1 122		1 001		1 001		568		1 277		1 708		791		404		746	

Ks. huomautusosasto vuoden ensimmäisessä numerossa — Se notavdelningen i häfte 1 — See note section in the January issue.

1) 1. 6. 1979—
2) —31. 5. 1979.

42. Tukkuhintaindeksi (jatk.) — Partiprisindex (forts.) — Wholesale price index (cont.)

Vuosi ja kuukausi År och månad Year and month	Tavararyhmä (SITC) — Varugrupp (SITC) — Commodity group (SITC)																	
	6 Valmistetut teokset Bearbetade varor Manufactured goods		Siitä — Därav — Of which										7 Koneet ja laitteet sekä kuljetusvälineet Maskiner och apparater samt transportmedel Machinery and transport equipment		Siitä — Därav — Of which			
			64 Paperi ja pahvi sekä niistä valmistetut teokset Papper, papp och varor därav Paper, paperboard and manufactures thereof		65 Langat ja kudelmät Garn och vävnader Yarn and fabrics		66 Teokset muista kivennäisaineista Metallista Varor av mineraliska ämnen utom metaller Non-metallic mineral manufactures		68 Epäjalot metallit Oädla metaller Base metals		69 Metalliteokset Arbeten av metall Manufactures of metals						71 Koneet ja laitteet (ei sähkökoneet) Maskiner och apparater (andra än elektriska) Machinery (other than electric)	
(14,29) (21,79)		(2,13) (2,06)		(2,35) (6,59)		(1,93) (2,68)		(4,46) (5,89)		(1,87) (2,08)		(13,94) (12,20)		(6,58) (4,90)		(3,43) (3,13)		
	G 234		G 235		G 236		G 237		G 238		G 239		G 240		G 241		G 242	
1976	522		589		454		572		507		558		656		831		432	
1977	575		640		503		629		520		645		749		974		498	
1978	614		671		518		697		579		689		825		1 098		525	
1979	677		763		540		769		696		733		900		1 202		561	
1980	755		878		594		862		774		796		971		1 303		604	
	1980	1981	1980	1981	1980	1981	1980	1981	1980	1981	1980	1981	1980	1981	1980	1981	1980	1981
I	720	788	834	937	561	622	809	933	746	776	774	832	927	1 015	1 240	1 371	579	624
II	736	794	842	947	572	636	819	940	779	777	779	837	939	1 027	1 261	1 387	583	623
III	744	795	940	945	584	639	841	952	786	772	784	843	952	1 038	1 277	1 398	591	623
IV	745		845		583		844		779		788		955		1 279		596	
V	748		861		583		854		775		790		963		1 295		602	
VI	752		871		590		858		774		792		970		1 302		605	
VII	756		878		593		876		773		793		978		1 314		607	
VIII	762		897		605		870		776		796		981		1 320		609	
IX	770		917		618		876		777		806		988		1 327		616	
X	771		925		608		882		775		814		994		1 331		623	
XI	776		919		613		907		774		816		999		1 344		621	
XII	777		908		616		904		778		821		1 004		1 351		621	

Vuosi ja kuukausi År och månad Year and month	Tavararyhmä (SITC) Varugrupp (SITC) Commodity group (SITC)				Metallit ja metalliteollisuustavarat Metaller och metallindustri-varor Manufacture of metals and metal products		Käyttötarkoitus — Användnings-syfte — Purpose						Alkuperä — Ursprung — Origin			
	Siitä — Därav Of which		8 Erinäiset valmiit tavarat Diverse färdiga varor Miscellaneous manufactured articles				1 Tuotanto-hyödykkeet Produktionsfö-rnödenheter Producers' goods		2 Koneet ja laitteet sekä kuljetusvälineet Maskiner och apparater samt transportmedel Machinery and transport equipment		3 Kulutus-hyödykkeet Konsumtions-fö-rnödenheter Consumers' goods		1 Kotimaiset tavarat Inhemska varor Domestic goods		2 Tuonti-tavarat Importerade varor Imported goods	
	73 Kuljetus-neuvot Transportmedel Transport equipment		(6,45) (8,52)				(20,27) (21,02)		(56,74) (51,29)		(23,55) (9,39)		(19,71) (38,82)		(77,86) (79,30)	
	G 243		G 244		G 245		G 246		G 247		G 248		G 249		G 250	
1976	617		681		597		614		707		621		646		548	
1977	673		767		667		667		804		695		713		610	
1978	730		816		735		691		890		732		740		675	
1979	801		877		815		764		980		778		799		758	
1980	857		985		886		918		1 099		863		925		892	
	1980	1981	1980	1981	1980	1981	1980	1981	1980	1981	1980	1981	1980	1981	1980	1981
I	819	894	921	1 035	849	919	835	990	1 031	1 171	815	908	852	994	827	941
II	830	914	950	1 042	865	927	844	1 019	1 045	1 187	828	910	865	1 009	835	976
III	845	935	959	1 050	876	934	878	1 039	1 059	1 198	831	923	887	1 026	857	989
IV	845		971		876		904		1 067		837		900		886	
V	845		970		881		917		1 079		851		915		893	
VI	854		978		885		921		1 097		860		922		902	
VII	864		1 002		890		936		1 111		871		937		915	
VIII	866		1 006		893		936		1 124		883		945		911	
IX	870		1 010		899		949		1 127		888		957		908	
X	875		1 013		903		959		1 140		895		969		913	
XI	880		1 015		907		964		1 154		897		974		920	
XII	887		1 020		911		974		1 160		899		980		932	

43. Tuotannon hintaindeksi — Produktionsprisindex — Production price index

1949 = 100 Ryhmien painot ilmoitettu suluisissa — Gruppvikterna angivna inom parentes — Group weights in parentheses

Vuosi ja kuukausi År och månad Year and month	Kokonaisindeksi Total index index	Tavararyhmä (SITC) — Varugrupp (SITC) — Commodity group (SITC)										Siitä — Därav — Of which				8 Erinäiset valmiit tavarat Diverse färdiga varor Miscellaneous manufactured articles				
		0 Elintarvikkeet Livsmedel Food		1 Juomat ja tupakka Drycker och tobak Beverages and tobacco		2 Raaka-aineet (syötäväksi kelpaamattomat) Råvaror (icke ätbara) Crude materials (inedible)		5 Kemian teollisuuden tuotteet Produkter av kemisk industri Chemicals		6 Valmistetut teokset Bearbetade varor Manufactured goods		7 Koneet ja laitteet sekä kuljetusvälineet Maskiner och apparater samt transportmedel Machinery and transport equipment		71 Koneet ja laitteet (ei sähkökoneet) Maskiner och apparater (andra än elektriska) Machinery (other than electric)			72 Sähkökoneet, -laitteet ja -tarvikkeet Elektriska maskiner, apparater, materiel Electric machinery, apparatus, etc.		73 Kuljetusvälineet Transportmedel Transport equipment	
		1) (100,00)	2) (100,00)	(15,24)	(1,44)	(10,30)	(6,18)	(26,24)	(14,96)	(6,82)	(3,28)	(4,86)	(8,28)	(3,36)	(2,59)		(3,44)	(10,70)		
		G 251	G 252	G 253	G 254	G 255	G 256	G 257	G 258	G 259	G 260	G 261								
1976 ..	662	644	605	835	461	550	596	631	489	641	715									
1977 ..	718	711	649	874	522	610	640	678	553	668	787									
1978 ..	744	740	694	872	564	636	683	730	591	707	839									
1979 ..	807	778	754	962	596	692	744	795	649	765	892									
1980 ..	932	871	833	1 126	687	772	810	867	715	824	997									
		1980	1981	1980	1981	1980	1981	1980	1981	1980	1981	1980	1981	1980	1981	1980	1981			
I	859 994	813 924	793 883	1 052 1175	640 733	729 813	773 846	830 910	687 741	780 860	934 1 053									
II	875 1 011	823 928	796 884	1 077 1176	652 746	747 821	787 859	846 912	691 745	799 891	961 1 064									
III	903 1 031	823 952	800 886	1 088 1186	663 749	760 827	796 866	857 927	696 746	809 894	969 1 071									
IV	919	832	802	1 108	676	763	801	858	705	816	980									
V	931	861	841	1 123	680	767	806	863	716	816	987									
VI	935	872	841	1 124	688	769	811	866	717	827	990									
VII	943	877	842	1 144	700	774	812	867	720	827	1 018									
VIII	948	982	842	1 147	699	780	815	870	720	832	1 020									
IX	962	904	852	1 156	703	789	820	877	724	836	1 026									
X	965	913	852	1 162	910	789	828	884	735	844	1 024									
XI	971	922	865	1 165	712	797	833	890	735	851	1 029									
XII	977	922	865	1 162	716	802	839	899	735	855	1 034									

Toimialaryhmät (ISIC, Rev. 1) — Branschgrupper (ISIC, Rev. 1) — Groups of industry (ISIC, Rev. 1)

Vuosi ja kuukausi År och månad Year and month	2-3 Tehtas- teollisuus Fabriks- industri Manufacturing																		Siitä — Därav — Of which			
	23 Tekstiili- teollisuus Textil- industri Manu- facture of textiles		24 Kenkä-, vaatetus- ja omp.teollisuus Skö-, kon- fektions- och sömnads- industri Manuf. of footwear, other wearing appa- rel and made-up textile goods		25-26 Puu- ja huonekalu- teollisuus Trä- och möbelindustri Manufacture of wood and turniture		27 Paperi- teollisuus Pappers- industri Manufacture of paper and paper products		29-30 Nahka- ja kumiteol- lisuus Skinn-, läder- och gummi- industri Manufacture of leather and rubber products		31 Kemian teollisuus Kemisk industri Manufacture of chemicals and chemicals products		33 Savi-, lasi- ja kivenjalostus- teollisuus Ler-, glas- och stenförädlings- industri Manufacture of nonmetallic mineral products		34-38 Metalli- teollisuus Metall- industri Manu- facture of metal and metal pro- ducts							
	(88,39)	(74,66)	(3,23)	(6,17)	(2,75)	(3,41)	(5,62)	(10,63)	(19,69)	(11,84)	(0,81)	(1,60)	(11,60)	(3,99)	(2,80)	(2,89)	(24,65)	(15,34)				
	G 262	G 263	G 264	G 265	G 266	G 267	G 268	G 269	G 270													
1976 ..	645	448	447	851	700	670	412	604	573													
1977 ..	698	475	503	951	687	750	453	662	613													
1978 ..	720	507	538	968	661	787	486	717	652													
1979 ..	787	545	563	1 042	784	846	559	779	719													
1980 ..	900	596	626	1 235	889	953	739	871	787													
	1980	1981	1980	1981	1980	1981	1980	1981	1980	1981	1980	1981	1980	1981	1980	1981	1980	1981				
I	836	954	559	628	580	666	1 134	1 307	834	942	934	985	635	809	818	944	753	817				
II	854	962	571	648	596	676	1 157	1 301	853	952	935	984	645	817	830	952	771	825				
III	877	984	582	653	610	684	1 177	1 302	859	965	936	985	733	885	850	964	780	829				
IV	884		584		611		1 199		874		941		736		854		781					
V	897		589		608		1 220		881		960		755		864		785					
VI	902		596		616		1 239		884		942		758		866		787					
VII	911		598		636		1 259		901		957		764		885		789					
VIII	917		603		645		1 272		908		960		761		877		791					
IX	924		621		660		1 280		912		968		762		885		796					
X	928		613		649		1 285		916		971		766		891		800					
XI	934		615		650		1 301		922		962		768		917		804					
XII	941		615		650		1 298		926		974		790		914		809					

Ks. huomautusosasto vuoden ensimmäisessä numerossa — Se notavdelningen i häfte 1 — See note section in the January issue.

1) 1. 6. 1979—.

2) —31. 5. 1979.

43. Tuotannon hintaindeksi (jatk.) — Produktionsprisindex (forts.) — Production price index (cont.)

Vuosi ja kuukausi År och månad Year and month	Toimialaryhmät — Branschgrupper — Groups of industry										Koti- markkina- tavara- Hemma- marknads- varor Home market goods	Siitä — Därav Of which				Vienti- tavara- Export- varor Export goods				
	Siitä — Därav — Of which											5 Sähkö-, kaasu-, vesijohto- yms. laitokset El-, gas- och vatten- verk m.m. Electricity, gas, water and sani- tary services		Tehdas- teollisuus tuotteet Fabriks- industri- produkter Manu- facturing products			Siitä Därav Of which			
	34 Metallien perus- teollisuus Metall- verk Basic metal industries	35 Metallituote- teollisuus Metall- manufaktur Manu- facture of metal products except machinery and transport equipment	36 Kone- teollisuus Maskin- industri Manu- facture of machinery except electrical machinery	37 Sähkötek- ninen teollisuus Elektro- teknisk industri Manu- facture of electrical apparatus, appliances and supplies	38 Kulku- neuvo- teollisuus Trans- port- medels- industri Manu- facture of transport equipment															
(6,08) (2,95)	(3,70) (2,86)	(6,07) (3,36)	(3,50) (2,73)	(5,04) (3,44)	G 276		G 277		G 278		G 279		G 280							
1976..	549	544	631	469	641	463		644		611		569		747						
1977..	551	614	678	531	668	519		702		669		609		792						
1978..	568	665	730	566	707	555		732		696		647		797						
1979..	678	711	794	621	766	581		791		757		710		880						
1980..	752	786	867	685	825	737		924		874		778		980						
	1980	1981	1980	1981	1980	1981	1980	1981	1980	1981	1980	1981	1980	1981	1980	1981				
I	721	760	755	824	828	909	661	714	781	861	636	827	846	991	808	929	746	812	924	1 026
II	755	760	763	828	844	909	665	717	801	891	636	894	862	1 011	824	938	767	821	944	1 032
III	768	756	768	834	855	925	669	718	810	893	682	893	892	1 033	848	963	774	825	962	1 043
IV	758		774		857		675		817		747		910		856		775		968	
V	756		782		863		685		817		747		924		871		779		972	
VI	753		783		866		687		827		746		928		877		782		977	
VII	756		785		867		689		827		746		935		911		789		991	
VIII	753		789		870		689		832		743		940		891		785		993	
IX	753		803		877		692		836		792		957		924		753		998	
X	746		809		884		702		844		792		961		903		796		1 000	
XI	748		811		891		702		851		790		965		909		799		1 011	
XII	756		815		901		702		855		789		972		916		804		1 015	

44. Maatalouden hintaindeksijä — Prisindex för lantbruket — Price indices for agriculture

Vuosi ja kuukausi År och månad Year and month	Tuottajahintaindeksi Producer price index Producentprisindex		Tarvikehintaindeksi Förnödenhetsprisindex Requisities		Vuosi ja neljännes År och kvartal Year and quarter	Kone- ja kalusto- kustannusindeksi Maskin- och materielkostnads- index Machine and tool costs	Tuotantopanosten hintaindeksi ¹⁾ Input prisindex ¹⁾ Cost price index ¹⁾		
	1974 tammikuu — januari — January = 100							1974 I nelj. — kvartalet — quarter = 100	
	G 281		G 282					G 283	
1977.....	173		198		1977.....	171	176		
1978.....	183		203		1978.....	187	184		
1979.....	194		209		1979.....	205	196		
1980.....	218		235		1977 III ...	173	177		
	1980	1981	1980	1981	IV ...	178	180		
I.....	203	233	216	260	1978 I ...	182	183		
II.....	205	*233	221	*270	II ...	185	185		
III.....	205		224		III ...	188	182		
IV.....	215		228		IV ...	193	186		
V.....	214		232		1979 I ...	199	191		
VI.....	214		234		II ...	203	195		
VII.....	216		237		III ...	206	196		
VIII.....	217		240		IV ...	212	201		
IX.....	230		242		1980 I ...	221	209		
X.....	230		246		II ...	224	218		
XI.....	232		248		III ...	227	223		
XII.....	231		256		IV ...	*234	*231		
					1981 I ...	*245			

Ks. huomautusosasto vuoden ensimmäisessä numerossa — Se notavdelningen i häfte 1 — See note section in the January issue.

¹⁾ Painot — Vikter — Weights:

Tarvikkeet — Förnödenheter — Requisites	0,478
Rakennukset — Byggnader — Buildings	0,148
Koneet ja kalusto — Maskiner och materiel — Machines and tools	0,229
Muut — Övrigt — Others	0,145
Yhteensä — Sammanlagt — Total	1,000

45. Tuonnin hintaindeksi (cif) — Importprisindex (cif) — Import price index (cif)

1949 = 100. Ryhmien painot ilmoitettu suluisissa — Gruppvikterna angivna nom parentes — Group weights in parentheses

Vuosi ja kuukausi År och månad Year and month	Kokonaisindeksi Totalindex Total index		Tavararyhmä (SITC) — Varugrupp (SITC) — Commodity group (SITC)															
			0 Elintarvikkeet Livsmede Food		1 Juomat ja tupakka Drycker och tobak Beverages and tobacco		2 Raaka-aineet (syötäväksi kelpaamattomat) Råvaror (icke ätbara) Crude materials (inedible)		3 Kivennäis-polttoaineet ja -öljyt Mineraliska bränslen och oljor Mineral fuels and oils		5 Kemian teollisuuden tuotteet Produkter av kemisk industri Chemicals		6 Valmistetut teokset Bearbetade varor Manufactured goods		Siitä — Därav — Of which 67—68 Epäjalot metallit Oåla metallar Base metals		7 Koneet, laitteet, kuljetusvälineet Maskiner, apparater, transportmedel Machinery and transport equipment	
			1) (100,00) 2) (100,00)		(6,83) (16,18)		(0,76) (1,98)		(6,27) (12,98)		(19,16) (9,31)		(8,09) (7,02)		(17,34) (31,60)		(6,91) (18,32)	
	G 284	G 285		G 286		G 287		G 288		G 289		G 290		G 291		G 292		
1976	555	575		729		443		762		407		471		514		737		
1977	621	667		901		497		845		447		488		534		853		
1978	661	648		961		486		880		497		528		592		984		
1979	732	683		939		522		1 041		578		574		669		1 068		
1980	858	823		948		568		1 518		649		619		723		1 134		
		1980	1981	1980	1981	1980	1981	1980	1981	1980	1981	1980	1981	1980	1981	1980	1981	
I	796	903	786	852	928	978	520	598	1 297	1 675	622	651	603	634	709	722	1 086	1 180
II	803	938	782	875	928	1 024	533	611	1 300	1 852	628	676	610	633	721	719	1 095	1 188
III	825	950	804	890	946	1 050	544	602	1 365	1 904	652	678	616	632	726	714	1 114	1 202
IV	854		813		943		561		1 531		658		617		724		1 114	
V	860		810		936		573		1 558		658		613		717		1 124	
VI	869		812		956		568		1 598		659		616		724		1 130	
VII	880		871		954		573		1 608		662		619		724		1 145	
VIII	876		864		954		582		1 562		660		626		730		1 150	
IX	872		850		953		587		1 538		652		625		726		1 155	
X	877		846		946		591		1 570		649		625		724		1 158	
XI	884		817		960		590		1 612		645		629		726		1 164	
XII	896		821		969		599		1 671		644		630		728		1 168	

46. Viennin hintaindeksi (fob) — Exportprisindex (fob) — Export price index (fob)

1949 = 100. Ryhmien painot ilmoitettu suluisissa — Gruppvikterna angivna inom parentes — Group weights in parentheses

Vuosi ja kuukausi År och månad Year and month	Kokonaisindeksi Totalindex Total index		Tavararyhmä (SITC) — Varugrupp (SITC) — Commodity group (SITC)															
			0 Elintarvikkeet Livsmede Food		2 Raaka-aineet (syötäväksi kelpaamattomat) Råvaror (icke ätbara) Crude materials (inedible)		Siitä — Därav — Of which				6 Valmistetut teokset Bearbetade varor Manufactured goods		Siitä — Därav — Of which				7 Koneet, laitteet, kuljetusvälineet Maskiner, apparater, transportmedel Machinery and transport equipment	
			1) (100,00) 2) (100,00)		(3,06) (2,74)		(16,07) (55,03)		(6,89) (32,01)		(6,89) (22,10)		(42,31) (30,18)		(3,32) (9,60)		(28,09) (17,99)	
	G 293	G 294		G 295		G 296		G 297		G 298		G 299		G 300		G 301		
1976	739	336		833		860		818		587		484		605		682		
1977	784	377		850		947		733		664		587		668		754		
1978	789	416		833		976		646		678		532		712		807		
1979	872	475		950		1 068		819		726		554		762		914		
1980	969	611		1 095		1 282		964		783		633		844		993		
		1980	1981	1980	1981	1980	1981	1980	1981	1980	1981	1980	1981	1980	1981	1980	1981	
I	921	1 012	526	717	1 074	1 102	1 175	1 292	921	1 023	752	844	591	679	787	896	954	1 029
II	938	1 019	562	711	1 070	1 101	1 203	1 291	921	1 023	770	850	595	674	812	907	969	1 036
III	955	1 027	563	709	1 079	1 101	1 236	1 292	921	1 023	789	865	612	676	830	930	982	1 043
IV	961		575		1 083		1 249		917		798		621		842		986	
V	960		577		1 070		1 286		917		798		622		839		989	
VI	964		612		1 079		1 313		917		797		623		838		992	
VII	978		618		1 113		1 325		1 009		803		632		841		992	
VIII	980		642		1 111		1 325		1 009		810		647		855		997	
IX	985		644		1 116		1 326		1 009		813		658		858		1 003	
X	986		647		1 117		1 329		1 010		812		666		859		1 011	
XI	997		680		1 118		1 327		1 010		825		665		875		1 017	
XII	1 001		681		1 103		1 292		1 010		835		663		889		1 023	

Ks. huomautusosasto vuoden ensimmäisessä numerossa — Se notavdelningen i häfte 1 — See note section in the January issue.

1) 1. 6. 1979.
2) — 31. 5. 1979.

47. Elintarvikkeiden vähittäiskauppahintoja — Detaljhandelspriser för livsmedel — Retail prices of food products

nk

Vuosi ja kuukausi År och månad Year and month	Kulutusmaito, pakattu Konsumtionsmjölk, (i förpackning) Milk, packed	Mejerivoi Mejerismör Dairy butter	Juusto, Emmental Ost, Emmental Cheese, Emmenthal	Margariini Margarin Margarine	Munat Ägg Eggs	Ruoka-peruna Mat-potatis Potatoes	Erikois-vehnäjauh, (pakkauksessa) Specialvetemjöl (i förpackning) — 1)	Ruisjauhot, tavalliset Rågmjöl, vanligt Rye meal	Kaura- hiutaleet Havreflingor Flaked oats	Näkkileipä Knäckebröd Crisp bread	Reikäleipä, pehmeä Hällkaka, mjuk Flat rye loaf
	l	500 g	kg	250 g	kg	kg	2 kg	kg	kg	250 g	400 g
	G 302	G 303	G 304	G 305	G 306	G 307	G 308	G 309	G 310	G 311	G 312
1976	1,55	8,10	16,75	2,04	7,23	1,13	5,30	1,68	3,04	2,04	1,34
1977	1,78	9,53	19,62	2,49	7,47	1,16	5,88	2,02	3,52	2,52	1,62
1978	1,84	9,92	20,48	2,60	8,15	1,22	6,22	2,11	3,76	2,74	1,69
1979	1,95	10,44	21,77	2,76	9,35	1,45	6,47	2,22	4,16	5,50 ³⁾	1,84
1980	2,17	11,87	24,63	3,18	10,85	2,08	8,04	2,73	4,77	6,34	2,19
1979 XI ..	1,95	10,43	21,91	2,77	9,81	1,40	6,83	2,43	4,45	5,78	1,96
XII ..	2,02	10,69	22,07	2,78	9,86	1,48	6,84	2,45	4,46	5,88	1,97
1980 I ..	2,02	10,76	22,26	2,90	9,79	1,67	7,26	2,46	4,51	5,96	1,99
II ..	2,02	10,75	22,33	2,91	9,82	1,85	7,40	2,46	4,56	6,02	2,03
III ..	2,02	10,76	22,39	2,93	9,85	2,03	7,53	2,46	4,59	6,06	2,04
IV ..	2,17	12,00	24,17	2,93	10,83	2,16	7,53	2,48	4,57	6,06	2,06
V ..	2,17	12,04	24,83	3,19	10,89	2,33	7,42	2,56	4,61	6,23	2,13
VI ..	2,17	12,06	24,87	3,25	10,89	2,73	7,64	2,60	4,60	6,33	2,13
VII ..	2,17	12,05	24,95	3,26	10,94	2,73	7,68	2,61	4,62	6,36	2,15
VIII ..	2,17	12,05	24,95	3,26	10,98	1,92	8,15	2,78	4,77	6,45	2,29
IX ..	2,28	12,52	25,94	3,26	11,51	1,73	8,67	2,93	5,03	6,55	2,30
X ..	2,28	12,52	26,12	3,40	11,55	1,63	8,98	3,06	5,09	6,59	2,37
XI ..	2,28	12,48	26,38	3,43	11,60	1,66	9,19	3,17	5,17	6,69	2,38
XII ..	2,28	12,44	26,38	3,43	11,55	1,71	8,99	3,18	5,18	6,77	2,38
1981 I ..	2,28	12,48	26,12	3,67	11,50	1,81	9,26	3,20	5,17	6,81	2,38
II ..	2,28	12,48	26,36	3,73	11,53	1,85	9,33	3,20	5,22	6,78	2,39
III ..	2,39	13,26	27,39	3,74	12,21	1,92	9,29	3,20	5,18	6,79	2,38

Vuosi ja kuukausi År och månad Year and month	Vehnäleipä, ranskanleipä Vetebröd, franskt bröd — *)	Makaroni, lyhyt Makaroni, kort Macaroni, short	Mullinliha, lapa Ungnöt, bog Yearling, shoulder	Naudanliha, jauheliha Nötkött, malet Beef, minced	Sianliha, tuore, keskikylki Fläsk, färskt, sidfläsk Fresh pork, flank	Nakkimakkara Knackkorv Frankfurter	Silakka, tuore Strömming, färsk Fresh Baltic herring	Silli, suolattu Sill, saltad Salted herring	Pala-sokeri Bt-socker Lump sugar	Kahvi, paahdettu Kaffe, rostat Coffee roasted	Appelsiinit Apelsiner Oranges
	400 g	500 g	kg	kg	kg	kg	kg	kg	kg	500 g	kg
	G 313	G 314	G 315	G 316	G 317	G 318	G 319	G 320	G 321	G 322	G 323
1976	1,76	2,17	17,02	16,67	12,25	16,12	3,06	10,57	4,58	10,71	3,11
1977	2,11	2,53	20,39	19,63	13,62	18,60	3,24	13,70	4,49	18,98	3,72
1978	2,20	2,71	21,95	21,08	14,09	19,42	3,20	17,76	4,51	17,30	4,02
1979	2,42	2,81	22,39	21,29	14,45	19,67	4,08	17,98	4,54	14,68	4,34
1980	2,87	3,33	25,65	24,02	15,61	21,66	4,62	19,07	6,13	15,44	4,90
1979 XI ..	2,56	2,86	22,86	21,53	14,38	19,43	4,18	18,84	4,55	16,43	6,15
XII ..	2,59	2,91	22,95	22,03	14,87	18,93	4,06	18,62	4,55	16,59	5,91
1980 I ..	2,59	2,96	23,49	21,92	14,83	20,57	4,05	18,57	5,05	16,56	3,49
II ..	2,67	3,05	24,06	22,62	14,88	20,68	4,84	18,49	5,08	16,49	3,43
III ..	2,65	3,07	24,71	23,16	14,80	19,79	4,39	18,63	5,09	16,05	3,62
IV ..	2,69	3,11	25,34	23,55	15,37	21,87	4,28	18,68	5,09	16,11	4,23
V ..	2,79	3,21	25,64	23,99	15,44	21,24	3,74	18,74	6,59	15,78	4,36
VI ..	2,82	3,26	25,89	24,02	15,85	22,20	3,60	18,82	6,64	15,70	3,95
VII ..	2,81	3,29	25,71	24,02	16,01	22,30	4,47	19,25	6,65	15,42	3,98
VIII ..	2,99	3,42	26,10	24,38	15,71	22,26	5,07	19,63	6,66	15,34	4,82
IX ..	3,02	3,57	26,30	25,10	16,17	21,88	5,09	19,72	6,66	15,38	5,98
X ..	3,14	3,65	26,74	25,16	16,33	21,73	5,46	19,44	6,66	14,66	6,79
XI ..	3,13	3,70	26,74	25,17	15,77	23,05	5,30	19,32	6,66	14,03	7,30
XII ..	3,14	3,73	27,13	25,14	16,17	22,36	5,14	19,59	6,66	13,72	6,89
1981 I ..	3,13	3,74	27,18	25,59	16,06	22,93	4,92	19,74	6,65	13,78	4,01
II ..	3,15	3,75	27,02	25,34	16,20	22,66	4,56	19,49	6,65	13,57	4,02
III ..	3,14	3,78	28,02	26,74	16,88	24,05	4,90	19,39	7,45	13,59	4,21

Ks. huomautusosasto vuoden ensimmäisessä numerossa — Se notavdelningen i häfte 1 — See note section in the January issue.

*) Wheat flour special (in bag) — *) White wheat bread.

*) Isompi paketti — Större paket — Bigger package.

48. Työntekijän keskiansioita — De genomsnittliga förtjänsterna för arbetstagare — Average earnings of workers

Vuosi ja neljännes År och kvartal Year and quarter	Maataloustyöntekijät Lantbruksarbetare Farm workers		Metsätyöntekijät Skogsbruksarbetare Timber workers	Teollisuuden työntek. — Industriarbet. — Industrial workers										
	M	N		Metalliteollisuus Metallindustri Metal industry	Paperi- ja puumassateollisuus Pappers- och trämassaindustri Manufacture of paper and pulp	Saha-, vaneri- ja puutalo- teollisuus Sågverk, fanér- och trähus- fabriker Sawmills, plywoodmills and prefabrication of wooden houses	Tekstiilitöollisuus Textilindustri Manufacture of textiles	Kaikkiaan Inalles Total		Talonrakennustyöntekijät Husbyggnadsarbetare Workers in construction of houses	Maa- ja vesirakennustyöntekijät Jord- o. vattenbyggnadsarb. Workers in construction of streets, waterways etc.	Kaupunkien työntekijät Arbetslagare i städernas tjänst Workers in urban communes	Linia-autonkuljettajat Busschaufförer Bus drivers	Ahtausyöntekijät Stuveriarbetare Dock workers
			M					N	M					
	tunti mk/timme hour		päivä mk/dag day	tunti mk/timme hour										
G 324	G 325	G 326	G 327	G 328	G 329	G 330	G 331	G 332	G 333	G 334	G 335	G 336	G 337	
1976	10,92	8,96	144,48	15,24	15,46	12,76	9,87	14,78	10,85	16,61	12,50	15,61	13,72	15,17
1977	12,26	9,93	154,90	16,45	16,53	14,07	10,55	16,00	11,88	17,53	13,75	16,47	14,55	17,33
1978	13,46	11,16	167,96	17,53	18,01	15,25	11,29	17,15	12,82	18,61	14,51	16,94	15,16	18,28
1979	15,10	12,63	177,54	19,35	20,29	17,16	12,63	19,08	14,36	20,49	15,56	18,62	17,30	19,32
1980	16,75	14,08	208,58	*21,60	*23,49	*19,46	*14,30	*21,51	*16,23				19,87	
1977 I	12,10	9,33	139,80	15,64	15,35	13,25	10,09	15,14	11,22	16,96	13,09	16,06	13,69	16,58
II	12,05	9,93	169,50	16,48	16,99	14,14	10,54	16,16	11,94	17,27	13,92	16,59	15,00	17,57
III	12,16	10,01	166,10	16,82	16,50	14,33	10,74	16,23	12,10	17,84	13,99	16,50	14,83	17,32
IV	12,87	10,54	156,20	16,86	17,29	14,55	10,84	16,47	12,26	18,06	14,01	16,74	14,68	17,84
1978 I	13,19	10,93	158,70	16,88	17,24	14,58	10,88	16,51	12,31	18,09	14,25	16,81	14,54	18,06
II	13,25	11,23	168,70	17,25	18,06	15,10	11,06	16,97	12,61	18,36	14,30	16,76	15,37	18,04
III	13,34	10,91	183,10	17,68	17,61	15,28	11,39	17,16	12,90	18,62	14,40	16,52	15,02	18,10
IV	14,34	11,77	167,40	18,29	19,13	16,02	11,82	17,97	13,46	19,36	15,08	17,66	15,69	18,92
1979 I	15,15	12,15	163,40	18,81	19,26	16,52	12,34	18,44	13,95	19,85	15,17	17,91	16,58	19,31
II	14,66	12,30	187,30	19,39	21,52	17,26	12,65	19,39	14,49	20,67	15,68	18,88	17,78	19,47
III	14,94	12,38	187,10	19,50	19,82	17,20	12,71	19,06	14,39	20,46	15,63	18,50	17,45	18,78
IV	16,04	13,78	181,60	19,69	20,56	17,65	12,82	19,42	14,62	20,98	15,74	19,18	17,40	19,71
1980 I	15,94	13,13	185,30	20,31	22,59	18,23	13,13	20,25	15,10	21,44	16,18	¹⁾ 20,02	17,88	19,51
II	16,59	13,96	219,90	21,71	24,78	19,68	14,33	21,88	16,37	22,27	17,60	¹⁾ 21,76	20,71	21,31
III	16,69	14,14	222,00	21,68	22,72	19,60	14,53	21,43	16,34	22,77		¹⁾ 21,10	20,19	21,84
IV	17,96	15,21	212,20	*22,70	*23,88	*20,32	*15,21	*22,49	*17,09				20,68	

49. Ansiotasoindeksiä — Förtjänstnivåindexar — Wage and salary indices

1964 = 100

Vuosi ja neljännes År och kvartal Year and quarter	Maataloustyöntekijät Lantbruksarbetare Agricultural workers			Teollisuustyöntekijät Industriarbetare Industrial workers			Palkansaajien yleinen ansiotasoindeksi Index för löntagarnas förtjänstnivå Index of wage and salary earnings					
	Miehet Män	Naiset Kvinnor	Yhteensä Summa	Miehet Män	Naiset Kvinnor	Yhteensä Summa	Yhteensä Summa	Työntekijät Arbets- tagare Workers	Toimihenkilöt Tjänstemän Other employees	Yksityiset Privata	Kunnat Kommuner	Valtio Staten Central Government
	G 338	G 339	G 340	G 341	G 342	G 343	G 344	G 345	G 346	G 347	G 348	G 349
1976	593	659	603	439	478	449	399	441	346	416	353	360
1977	666	730	676	476	525	489	433	479	373	453	378	387
1978	732	821	745	510	566	525	462	513	399	487	394	408
1979	821	929	838	567	635	586	515	570	446	544	439	452
1980	910	1 035	930	*639	*716	*660	*576	*638	*497	*611	*482	*498
1977 III	661	736	672	482	534	497	440	488	377	461	382	390
IV	699	775	711	490	541	503	445	492	385	468	383	394
1978 I	717	804	730	491	544	505	447	496	386	470	383	395
II	720	826	737	504	557	519	455	506	391	480	386	399
III	725	802	737	510	570	526	466	515	402	491	394	411
IV	779	865	793	534	595	550	482	534	416	508	411	425
1979 I	823	893	834	548	616	566	501	551	435	527	429	441
II	797	904	814	576	640	594	516	573	444	544	440	452
III	812	910	828	567	636	586	517	570	448	546	439	452
IV	872	1 013	894	577	646	596	528	584	458	559	448	460
1980 I	866	965	882	602	667	619	*543	*600	*469	*574	*460	*472
II	902	1 026	921	650	723	671	*577	*642	*496	*612	*483	*499
III	907	1 040	928	637	721	660	*580	*642	*501	*616	*483	*500
IV	976	1 118	999	*668	*755	*692	*604	*668	*523	*643	*502	*520

Ks. huomautusosasto vuoden ensimmäisessä numerossa — Se notavdelningen i häfte 1 — See note section in the January issue.

¹⁾ Tieto otettu tuntipalkkaisten rekisteristä — Uppgiften tagits ur registret för timavlönade — Data obtained from the register on hourly-paid employees.

50. Palkansajien ansiotasoindeksi — Löntagarnas förtjänstnivåindex — Wage and salary index
 1975 = 100

Vuosi ja vuosineljännes År och kvartal Year and quarter	Toimiala — Näringsgren — Industry									
	Maatalous Lantbruk Agriculture	Metsätalous Skogsbruk Forestry	Teollisuus Indusstri Industry	Talonrakennus- toiminta Husbyggnads- verksamhet House construction	Maa- ja vesi- rakennustoiminta Anläggnings- verksamhet Other construction	Tietoliikenne Post- o telekom- munkationer Communications	Muu liikenne Övrig samfärdsel Transport	Kauppa Handel Commerce	Pankit Banker Banking	Vakuutus Försäkring Insurance
	G 350	G 351	G 352	G 353	G 354	G 355	G 356	G 357	G 358	G 359
1976	117,7	123,3	116,2	109,7	113,9	117,6	116,2	116,4	111,8	118,0
1977	131,4	138,3	126,7	116,6	123,1	127,6	124,7	127,6	125,7	133,0
1978	141,4	147,9	135,6	123,4	127,9	134,0	131,7	139,5	135,2	141,9
1979	157,0	158,7	149,8	134,6	139,4	148,7	146,4	158,6	156,1	158,3
*1980	173,9	181,5	167,9	148,0	154,6	163,5	164,8	179,6	177,6	177,4
1976 IV	121,7	126,4	119,6	112,6	116,5	119,4	118,0	118,8	115,4	122,1
1977 I	125,2	126,0	120,5	112,7	117,5	123,5	119,4	119,6	120,3	126,5
II	130,5	145,0	127,4	115,6	127,0	128,0	125,8	127,8	121,8	134,6
III	133,0	143,7	128,7	118,4	122,9	128,4	126,7	128,2	129,4	135,3
IV	134,4	138,2	130,2	119,7	124,9	130,1	127,0	135,1	131,3	135,7
1978 I	135,3	140,4	130,9	120,5	125,8	129,9	127,6	135,5	131,9	136,4
II	139,3	147,3	133,9	121,9	126,1	131,3	130,0	137,1	133,1	139,0
III	141,9	155,9	136,2	123,1	126,4	134,4	131,6	140,5	135,8	144,0
IV	147,3	148,1	141,7	128,1	133,2	139,9	137,5	145,0	140,0	148,2
1979 I	151,7	147,9	146,0	131,4	135,5	145,6	142,7	152,9	151,7	155,2
II	155,7	163,0	150,8	135,3	140,2	148,9	147,2	156,3	154,0	158,7
III	157,7	162,9	150,0	134,1	139,0	148,6	147,0	159,9	157,0	159,4
IV	162,7	161,0	152,6	137,6	143,0	151,6	148,5	165,3	161,6	159,7
*1980 I	164,3	163,1	157,7	141,1	146,4	155,4	151,9	169,7	165,9	164,8
II	173,2	187,7	168,7	147,0	154,8	164,3	166,2	179,0	177,2	176,2
III	173,4	187,6	169,2	149,5	156,0	163,9	167,7	179,2	181,1	176,6
IV	182,7	187,6	175,8	154,3	161,4	170,6	173,4	190,5	186,3	192,1

Vuosi ja vuosineljännes År och kvartal Year and quarter	Toimiala (jatk.) — Näringsgren (forts.) — Industry (cont.)					Yhteensä Summa Total	Työntekijät Arbetsägare Wage earners	Toimihenkilöt Tjänstemän Salaried employees	Sektori — Sektor — Sector		
	Asuntojen omistus Bostäder Ownership of dwellings	Julkisen hallinto Öffentlig förvaltning Public administration	Opetustoiminta Undervisning Education	Terveys- ja sairaanhoito Hälsa- och sjukvård Medical and health services	Muut palvelukset Övriga tjänster Other services				Valtio Staten Central Government	Kunnat Kommuner Communes	Yksityiset Privata Private
	G 360	G 361	G 362	G 363	G 364				G 365	G 366	G 367
1976	112,7	115,3	115,9	113,5	116,6	115,5	115,6	115,4	116,3	115,1	115,4
1977	122,3	123,1	124,2	120,1	125,8	125,2	125,8	124,6	124,9	123,1	125,6
1978	135,9	129,3	130,1	124,9	135,5	133,6	134,4	132,9	131,5	128,0	135,1
1979	149,3	142,7	145,8	138,6	156,0	148,9	149,3	148,6	145,6	142,6	150,8
*1980	168,3	156,6	159,7	152,2	176,1	166,4	167,3	165,7	160,5	156,6	169,5
1976 IV	114,4	116,1	116,7	113,8	119,3	118,0	118,8	117,1	117,6	115,8	118,5
1977 I	116,8	119,8	120,8	116,3	120,5	119,5	119,8	119,3	121,1	118,8	119,4
II	123,6	123,6	124,5	121,3	125,6	125,7	126,6	124,8	125,8	124,8	125,8
III	124,2	123,6	125,3	121,3	128,1	126,8	127,6	126,1	125,7	124,0	127,6
IV	124,7	125,0	125,9	121,4	128,9	128,6	129,0	128,1	127,1	124,4	129,7
1978 I	128,9	125,0	125,9	121,4	129,7	129,2	129,9	128,5	127,4	124,6	130,4
II	136,7	126,7	127,5	122,6	132,1	131,5	132,7	130,3	128,8	125,5	133,1
III	137,2	130,5	130,9	125,5	137,8	134,5	135,0	134,0	132,6	128,2	136,1
IV	140,9	134,6	136,1	130,0	142,6	139,3	139,9	138,7	137,1	133,6	140,8
1979 I	145,8	140,0	142,6	135,9	150,4	144,7	144,4	145,0	142,1	139,4	146,2
II	148,6	142,8	145,9	138,6	154,9	149,0	150,2	148,0	145,8	142,9	150,9
III	149,4	142,8	145,9	138,6	156,2	149,3	149,5	149,1	145,9	142,7	151,3
IV	153,3	145,3	148,7	141,2	162,5	152,7	153,0	152,4	148,5	145,5	154,9
*1980 I	154,4	149,1	152,4	145,0	166,7	156,9	157,4	156,3	152,2	149,4	159,2
II	168,8	157,0	159,8	152,5	175,9	166,8	168,3	165,3	160,9	157,0	169,8
III	169,4	157,0	160,2	152,5	176,0	167,5	168,3	166,8	161,2	157,1	170,0
IV	180,9	163,5	166,2	158,6	185,6	174,6	175,1	174,2	167,6	163,1	178,2

Ks. huomautusosasto vuoden ensimmäisessä numerossa — Se notavdelningen i häfte 1 — See note section in the January issue.

51. Työnvälitys — Arbetsförmedling — Employment exchange

T = työttömiä työnhakijoita — arbetslösa arbetssökande — unemployed applicants or work
A = avoimia paikkoja — lediga platser — vacancies offered

Vuosi ja kuukausi År och månad Year and month	Avoimia työpaikkoja Lediga platser Vacancies offered	Työttömiä työnhakijoita — Arbetslösa arbetssökande Unemployed applicants for work					Lyhennetyllä työviikolla olevia Med förkortad arbetsvecka On reduced working week	Työllisyyskursseilla olevia I arbetsmarknadsutbildning On retraining courses	Tekninen, hallinnollinen, kontt.tekn. ja kaupall. työ Tekniskt, administrativt, kontorstekn. o. kommers. arb. Professional, technical, clerical and sales work		Maatalous- ja metsätö Lantbruks- och skogsarbete Agricultural and forestry work	
		Kaikkiaan Inalles Total	Naisia Kvinn. Female	Pakkolomautettuja Permitterade Laid off	Työttömyyskassatodistuksen saajia Mottagare av intyg för arbetslöshetskassa Recipients of certificates for unemployment insurance funds	Työttömyyskorvauksen saajia Arbetslöshetsersättningstagare ¹⁾			T	A	T	A
									H 1	H 2	H 3	H 4
1976	11 240	80 185	28 815	10 771	40 971	16 908	8 892	10 582	7 238	3 516	5 232	361
1977	6 393	132 521	49 860	19 835	59 291	37 258	21 610	11 923	14 311	2 477	6 690	205
1978	5 491	175 176	68 414	16 996	71 522	61 231	24 662	15 548	21 898	2 103	8 661	268
1979	8 311	150 342	63 181	9 529	54 888	56 608	8 049	15 199	20 204	2 592	7 145	282
1980	12 232	109 481	50 982	6 627	36 733	42 437	5 039		18 484	3 337	5 452	499
1979 VIII	10 062	119 384	51 922	4 654	39 343	46 006	4 765	11 560	17 799	2 624	5 273	350
IX	9 626	123 352	59 746	3 935	39 119	45 499	4 629	12 858	20 138	2 523	4 734	448
X	7 686	126 141	60 893	4 049	39 920	47 840	5 444	15 091	20 334	2 068	5 317	307
XI	7 390	128 553	61 871	4 653	39 778	51 951	5 372	16 546	19 467	2 187	6 610	223
XII	7 255	129 185	59 568	4 982	40 650	54 783	5 272	14 856	18 157	2 088	7 306	164
1980 I	8 467	139 277	61 342	6 654	49 134	54 133	5 552	16 512	22 130	2 515	7 941	229
II	9 594	133 377	56 615	7 474	48 576	52 610	5 640	17 358	20 600	2 897	7 732	289
III	10 181	124 740	52 294	7 054	46 426	50 166	5 849	17 507	18 505	3 063	7 550	278
IV	13 484	117 821	49 486	6 045	43 672	46 091	4 977	16 304	17 390	3 862	7 252	532
V	16 677	104 383	45 279	7 213	35 722	40 554	4 906	14 952	17 903	5 177	4 452	674
VI	15 671	98 229	46 799	3 094	27 530	33 874	3 782	12 975	17 463	4 373	3 390	602
VII	13 230	107 980	55 945	21 635	34 548	37 778	2 865	10 595	16 585	3 157	3 766	507
VIII	16 470	87 483	43 071	4 706	26 462	35 789	2 790	11 166	16 621	4 112	3 542	723
IX	13 541	91 875	49 007	2 268	26 243	34 965	3 776	12 717	19 889	2 920	3 299	915
X	10 668	97 137	50 816	2 923	30 616	37 696	5 429	14 639	19 737	2 678	4 041	507
XI	8 980	102 607	51 988	4 288	34 994	41 181	7 310	15 420	17 818	2 414	5 832	406
XII	9 817	108 857	49 145	6 170	36 871	44 403	7 596		17 171	2 877	6 621	323

Vuosi ja kuukausi År och månad Year and month	Kuljetus- ja liikennetyö Transport och kommunikationsarbete Transport and communication work		Teollinen yms. työ Tillverkningsarbete m.m. Production and related work		Talonrakennuksen liittyvät ammatit Yrken inom husbyggnad Occupations in house construction		Palvelutyö Service arbete Service work		Muu työ Annat arbete Other work	
	T	A	T	A	T	A	T	A	T	A
	H 13	H 14	H 15	H 16	H 17	H 18	H 19	H 20	H 21	H 22
1976	2 763	306	18 417	3 409	14 039	587	7 275	2 690	13 277	356
1977	4 345	175	31 624	1 379	17 219	370	11 630	1 401	24 954	127
1978	6 161	138	46 982	1 132	20 990	283	17 533	1 396	34 002	121
1979	5 452	246	40 353	2 577	17 137	525	18 243	1 925	30 563	112
1980	3 861	329	28 335	4 255	10 605	941	16 576	2 675	18 320	81
1979 VIII	4 211	277	34 151	3 267	10 732	788	14 369	2 593	27 093	101
IX	4 319	270	32 996	3 343	10 041	1 020	17 137	1 870	29 019	83
X	4 628	211	33 252	2 869	9 865	824	18 973	1 286	28 642	76
XI	4 983	167	33 660	2 801	11 088	625	19 243	1 293	27 608	60
XII	5 057	187	34 018	2 721	13 038	424	18 749	1 552	26 343	78
1980 I	5 349	229	36 375	3 381	16 364	331	20 084	1 597	22 557	72
II	5 036	256	34 734	3 755	17 229	412	19 119	1 859	19 723	84
III	4 620	254	32 449	3 910	16 719	425	18 030	2 129	17 841	63
IV	4 749	369	30 935	4 453	15 123	588	17 082	3 407	17 538	113
V	4 233	463	27 185	5 004	10 819	956	15 545	3 892	15 773	305
VI	3 130	576	26 015	4 729	7 373	1 457	14 052	3 672	22 853	94
VII	2 547	430	25 351	4 374	5 998	1 183	13 436	3 395	17 978	56
VIII	2 504	460	24 317	5 575	6 304	1 698	13 116	3 701	15 696	37
IX	3 078	286	23 737	5 122	5 751	1 508	16 213	2 615	16 946	56
X	3 453	193	24 877	4 060	6 692	1 171	17 380	1 936	17 321	37
XI	3 739	202	26 101	3 349	8 221	837	17 679	1 677	17 785	27
XII	3 893	231	27 946	3 344	10 662	725	17 173	2 222	17 831	26
1981 I										
II										

52. Työtaistelut
Arbetskonflikter
Industrial disputes

Vuosi ja kuukausi År och månad Year and month	Luku Antal Number	Työn- tekijöitä Arbetare Workers affected	Menetettyjä työpäiviä Förlorade arbetsdagar Working days lost				
				T	A	T	A
				H 23	H 24	H 25	
1976	3 282	512 700	1 325 500				
1977	1 673	743 800	2 374 700				
1978	1 237	164 600	132 400				
1979	1 753	228 960	243 400				
1980	1 850	376 220	1 566 100				
1979 VIII	106	8 210	10 300				
IX	193	27 150	29 200				
X	286	64 550	76 700				
XI	215	21 980	26 800				
XII	108	8 200	5 100				
1980 I	155	12 900	12 800				
II	100	20 500	13 600				
III	318	99 400	72 100				
IV	232	55 900	431 900				
V	194	69 400	844 600				
VI	118	9 800	11 300				
VII	21	1 540	1 600				
VIII	83	7 530	7 800				
IX	169	26 850	28 400				
X	267	47 440	58 100				
XI	130	14 830	14 800				
XII	63	11 130	69 100				
1981 I	* 79	* 13 700	* 14 200				
II	* 126	* 46 200	* 27 000				

Ks. huomautusosasto vuoden ensimmäisessä numerossa — Se notavdelningen i häfte 1 — See note section in the January issue.

¹⁾ Recipients of Government unemployment assistance apart from unemployment funds.

53. Työllisyys — Sysselsättning — Employment

Vuosi a kuukausi År och månad	15-74 vuotiaita 15-74 åriga Population 15-74 years old		Työvoima yhteensä Arbetskraften inalles Total labour force	Työvoimaa suhteellisesti Relativt arbetskraftstal Labour force participation rate	15-74 vrt Befolkningen ej i arbetskraften Persons not in labour force			Siitä Därav Of which		Työlliset — Sysselsatta — Employed													
										Toimiala TOL — Näringsgren NI — Industry SIC													
	1 000				%			1 000 henkeä — personer — Persons in thousands															
	H 26	H 27	H 28	H 29	H 30	H 31	H 32	H 33	H 34	H 35	H 36	H 37	H 38	H 39	H 40	H 41	H 42	H 43	H 44				
1976	3 547	2 254	63,5	1 293	345	243	2 163	324	1 817	245	52	587	111	49	321	161	116	492	27				
1977	3 561	2 248	63,1	1 313	349	223	2 111	292	1 805	223	49	578	107	45	308	158	116	509	16				
1978	3 578	2 253	63,0	1 325	355	225	2 084	277	1 793	208	47	562	105	44	301	162	118	518	16				
1979	3 593	2 273	63,3	1 320	354	209	2 134	279	1 840	200	49	581	105	45	305	166	120	544	18				
*1980	3 606	2 315	64,2	1 291	344	198	2 203	281	1 903	200	53	605	107	41	315	169	128	564	20				
1979 XI	3 596	2 227	61,9	1 369	418	194	2 121	273	1 835	179	57	575	104	46	308	161	121	553	15				
XII	3 598	2 250	62,5	1 348	391	206	2 119	296	1 810	204	58	580	101	39	312	163	115	530	16				
*1980 I	3 601	2 232	62,0	1 369	416	205	2 098	257	1 827	171	57	584	101	44	291	163	119	549	18				
II	3 603	2 228	61,8	1 375	421	196	2 110	265	1 830	166	65	580	93	40	300	161	125	561	18				
III	3 602	2 240	62,2	1 362	423	187	2 113	285	1 815	189	64	573	99	38	304	164	123	542	16				
IV	3 603	2 229	61,8	1 374	422	196	2 114	263	1 836	184	48	588	93	40	296	158	125	566	16				
V	3 606	2 288	63,4	1 318	382	189	2 190	271	1 905	200	45	610	99	43	307	164	130	576	15				
VI	3 603	2 486	69,0	1 117	155	207	2 373	301	2 044	228	53	649	120	44	345	180	131	591	30				
VII	3 605	2 490	69,1	1 115	124	226	2 371	281	2 059	230	39	633	118	46	353	171	142	603	34				
VIII	3 606	2 408	66,8	1 198	226	217	2 302	288	1 989	216	43	638	112	44	333	182	138	569	27				
IX	3 609	2 295	63,6	1 314	388	184	2 204	302	1 876	226	50	601	109	40	309	171	125	549	23				
2) X	3 615	2 355	65,2	1 260	370	183	2 234	322	1 899	230	45	610	125	46	318	164	122	561	12				
XI	3 612	2 296	63,6	1 316	390	192	2 189	282	1 891	189	60	602	115	38	313	176	125	556	15				
XII	3 615	2 294	63,4	1 321	392	192	2 179	286	1 877	194	58	602	112	37	313	162	128	556	15				
*1981 I	3 616	2 280	63,0	1 336	406	192	2 148	280	1 859	188	52	598	110	43	304	162	119	561	11				

54. Työttömyys — Arbetslöshet — Unemployment

Vuosi ja kuukausi År och månad	Työttömät — Arbetslösa Unemployed				Työttömyysaste Relativt arbetslöshetstal Unemployment rate				Työttömyyspäivät Arbetslöshetsdagar Unemployment days 1 000 000
	Ms	M	N	15-24 vuo- tiat-åriga years of age	Ms	M	N	15-24 vuo- tiat-åriga years of age	
	1 000				%				
	H 45	H 46	H 47	H 48	H 49	H 50	H 51	H 52	
1976	91	59	32	36	4,0	4,8	3,1	8,5	35,12
1977	137	85	52	60	6,1	7,1	4,9	14,8	53,27
1978	169	103	66	64	7,5	8,5	6,3	16,6	65,59
1979	139	79	60	49	6,1	6,5	5,7	12,8	54,04
*1980	112	59	53	38	4,8	4,8	4,9	10,1	28,40
1979 XI	106	54	52	33	4,8	4,6	4,9	10,1	3,41
XII	131	68	63	43	5,8	5,7	6,0	12,7	4,37
*1980 I	134	76	58	42	6,0	6,4	5,6	12,6	4,44
II	118	68	50	34	5,3	5,7	4,8	10,9	3,68
III	127	72	55	34	5,6	6,1	5,1	10,4	4,27
IV	115	68	47	33	5,2	5,8	4,5	10,3	3,70
V	98	55	43	23	4,3	4,5	4,0	8,0	3,28
VI	113	51	62	55	4,5	3,9	5,2	10,4	3,64
VII	119	61	58	45	4,8	4,6	4,9	8,1	3,80
VIII	106	51	55	46	4,4	4,0	4,9	10,4	3,50
IX	91	40	51	33	4,0	3,3	4,8	9,5	3,00
2) X	121	62	59	38	5,1	5,0	5,3	10,5	4,03
XI	107	53	54	38	4,6	4,3	5,0	11,2	3,41
XII	115	64	51	33	5,0	5,3	4,7	9,8	3,80
*1981 I	132	72	60	45	5,8	5,9	5,6	13,5	4,43

55. Tehdyt työtunnit toimialoittain — Utförda arbetstimmar efter näringsgren — Hours worked by industry

Vuosi ja kuukausi År och månad	Toimiala TOL — Näringsgren *) NI — Industry *) SIC													
	Yhteensä Summa Total	Maatalous 11,13	Metsä- talous 12	Teollisuus 2,3,4	Talon- rakennus 51	Maa- ja vesirak. 52	Kauppa 6	Liikenne 7	Rahoitus- ja vak.tolm. 8	Palve- luksel 9	Tunte- maton 0			
	1 000 000 tuntia — timmar — hours													
	H 54	H 55	H 56	H 57	H 58	H 59	H 60	H 61	H 62	H 63	H 64			
1976	3 950	602	99	1 049	203	92	593	280	195	811	25			
1977	3 876	561	96	1 035	198	86	565	274	198	852	11			
1978	3 871	542	93	1 025	195	82	557	287	204	872	12			
1979	3 935	524	97	1 067	195	83	562	290	204	898	12			
*1980	4 053	524	106	1 100	200	77	582	296	220	935	12			
1979 XI	340,6	37,8	9,5	93,7	16,4	7,1	48,8	24,6	18,2	83,2	1,3			
XII	349,5	43,0	10,0	96,6	16,3	6,6	51,7	26,1	17,7	80,7	0,8			
*1980 I	338,4	34,8	10,0	95,4	16,7	7,1	47,1	24,8	18,0	83,0	1,3			
II	319,7	33,6	11,1	87,5	14,0	6,0	45,2	23,2	18,7	79,4	0,9			
III	339,7	39,8	11,9	92,3	16,4	5,7	49,3	24,9	18,9	79,5	1,0			
IV	323,9	37,9	5,9	90,2	14,0	6,4	45,9	23,6	18,0	81,0	1,0			
V	360,8	48,5	7,9	98,4	16,1	7,2	49,5	24,9	19,8	87,5	0,9			
VI	345,1	49,6	8,7	97,5	19,1	7,0	50,9	24,1	17,1	69,4	1,6			
VII	270,9	51,9	4,1	57,9	12,0	5,7	45,1	21,6	15,6	56,3	0,5			
VIII	335,4	50,3	7,3	93,3	17,9	6,5	47,5	25,3	17,8	68,4	1,1			
IX	351,8	51,4	8,8	94,7	17,1	6,4	48,2	25,7	18,4	80,1	1,0			
2) X	363,9	46,6	7,6	99,5	21,1	7,7	51,6	25,2	18,4	85,4	0,8			
XI	348,1	39,8	10,4	95,8	18,7	6,1	49,9	25,8	18,6	81,9	1,0			
XII	358,5	41,6	10,2	98,6	18,6	6,1	52,0	25,8	20,1	84,7	0,9			
*1981 I	349,8	37,7	9,2	98,0	18,5	7,2	50,0	25,2	18,7	84,7	0,7			

Ks. huomautusosasto vuoden ensimmäisessä numerossa — Se notavdelningen i häfte 1 — See note section in the January issue.

1) Ml. henkilöt, joiden ammattiasema on tuntematon — Inkl. personer med okänd yrkesställning — Incl. persons with unknown industrial status.

2) Tiedustelu oli lakiasäiteinen. Korkeampi vastausprosentti aikaisempiin tiedusteluihin nähdn lisäksi työvoimaan kuuluvien määrää — Undersökningen var lagstadgad. På grund av att svarsprocenten var högre än vid tidigare enkäter ökade antalet personer som ingår i arbetskraften — The survey was prescribed by law. The response percentage was higher than normally why the number of persons in labour force increased.

3) See tabell 53 — See table 53.

56. Valtion rahoitustarve sekä kassa-ali- tai -ylijäämä — Statens finansieringsbehov samt kassaunderskott eller överskott
The State finance requirements and cash deficit or surplus

Vuosi ja kuukausi År och månad Year and month	Alijäämän rahoitus tai ylijäämän käyttö — Underskottets finansiering eller överskottets användning — Financing of cash deficit or use of cash surplus											
	Tulot ilman lainottoja Inkomsterna utan upplåning Revenue excl. borrowing											Yhteensä Summa Total
	I 1	I 2	I 3	I 4	I 5	I 6	I 7	I 8	I 9	I 10	I 11	
1975	24 779	27 050	-2 271	493	-1 780	+ 1 251	+151	+ 48	+289	+ 6	+ 33	+1 780
1976	30 583	30 804	- 222	1 104	+ 882	- 660	-100	-278	-289	- 0	-111	- 882
1977	32 732	34 345	-1 613	1 534	- 79	+ 299	- 49	-145	-	+ 0	- 26	+ 79
1978	34 538	36 996	-2 458	4 508	+2 050	- 2 024	- 1	+ 41	-	+ 1	- 67	-2 050
1979	38 151	42 818	-4 667	3 560	-1 106	+ 1 016	- 4	- 44	-	-	+139	+1 106
1979 ¹⁾ XI	3 520	4 057	- 537	238	- 299	+ 211	- 2	+ 6	-	-	+ 85	+ 299
I—XI	34 503	38 178	-3 675	3 403	- 272	+ 331	- 12	-386	-	-	+339	+ 272
XII	3 648	4 640	- 992	158	- 834	+ 684	+ 8	+341	-	-	-200	+ 834
1980 I	3 035	3 405	- 370	861	+ 490	- 131	+ 3	- 11	-	-	-351	- 490
II	4 560	3 813	+ 747	78	+ 826	- 1 636	- 6	- 19	-	-	+836	- 826
III	2 404	3 362	- 958	835	- 122	+ 995	- 2	- 12	-	-	-859	+ 122
IV	3 475	3 687	- 212	78	- 134	- 344	- 1	- 42	-	-	+521	+ 134
V	2 733	4 101	-1 368	127	-1 241	+ 1 241	+ 6	-108	-	-	+102	+1 241
VI	3 646	3 958	- 312	285	- 27	+ 732	- 2	- 41	+142	-	-795	+ 27
VII	4 167	4 415	- 248	121	- 127	- 76	+ 3	+ 7	-142	-	+334	+ 127
VIII	3 887	3 881	+ 6	516	+ 521	- 1 042	- 10	- 4	-	-	+535	- 521
IX	3 952	4 076	- 124	116	- 8	- 89	- 11	-	-	-	- 93	+ 8
X	3 583	4 491	- 908	112	- 796	+ 792	- 14	-	-	-	+ 17	+ 796
XI	5 174	4 333	+ 841	161	+1 002	+ 732	+ 25	- 3	-	-	-293	-1 003
I—XI	40 617	43 522	-2 905	3 291	+ 386	- 122	+ 15	-232	-	-	- 47	- 386

57. Valtionvelka — Statsskulden — State debt

Vuoden ja kuukauden lopussa Vid utgången av At the end of	Ulkomainen velka — Utländsk skuld Foreign debt						Kotimainen velka — Inhemsk skuld — Domestic debt																	
	Pitkäaikaiset lainat Långfristiga lån Long-term loans		Kansainvälisille järjestöille annettujen velkakirjain At internationella organisations- ner utfärdade skuldebrev Promissory notes given to international organizations		Lyhytaikaiset lainat Kortfristiga lån Short-term loans		Yhteensä Summa Total		Pitkäaikaiset lainat Långfristiga lån Long-term loans		Lyhytaikaiset lainat Kortfristiga lån Short-term loans		Kassavelka, netto Kassaskuld, netto Cash debt, net		tililuotto- kontokuransskuld current account debt		minus kassa-, postisiirto- ja shekkitilivarat minus kassa-, postgiro- och checkkontomedel minus cash, postal giro and cheque account holdings		minus vientimaksu- ja suhdanneverot minus exportavgifter och konjunkturskatteandel minus export levy and counter cyclical tax holdings		Yhteensä Summa Total		Koko velka Hela skulden Total debt	
	I 13	I 14	I 15	I 16	I 17	I 18	I 19	I 20	I 21	I 22	I 23	I 24												
1975	1 573	36	-	1 609	1 646	86	-242	289	-	-531	-	1 480	3 097											
1976	2 201	46	-	2 248	2 175	288	-643	-	-	-642	-	1 820	4 068											
1977	3 618	61	-	3 679	2 964	175	-669	-	-	-668	-	2 470	6 149											
1978	7 251	109	-	7 360	4 607	259	-735	-	-	-735	-	4 132	11 492											
1979	8 779	185	-	8 964	6 050	203	-596	-	-	-596	-	5 658	14 623											
1979 VIII	8 371	106	-	8 478	5 432	117	217	534	-	-316	-	5 765	14 243											
IX	8 280	133	-	8 413	5 416	109	-401	-	-	-401	-	5 125	13 538											
X	8 348	131	-	8 479	5 531	107	-480	-	-	-479	-	5 158	13 638											
XI	8 468	127	-	8 595	5 565	116	-396	-	-	-395	-	5 286	13 881											
XII	8 779	185	-	8 964	6 050	203	-596	-	-	-596	-	5 658	14 623											
1980 I	8 709	185	-	8 894	6 231	193	-946	-	-	-946	-	5 478	14 373											
II	8 875	180	-	9 055	6 185	171	-110	-	-	-110	-	6 246	15 301											
III	9 339	175	-	9 514	6 408	161	-970	-	-	-969	-	5 599	15 113											
IV	9 352	170	-	9 522	6 499	133	-449	-	-	-449	-	6 183	15 705											
V	9 341	170	-	9 511	6 647	25	-346	-	-	-346	-	6 326	15 837											
VI	9 548	163	-	9 711	6 767	167	+ 30	142	-	-114	-	6 963	16 674											
VII	9 557	150	-	9 707	6 764	25	-805	-	-	-805	-	5 934	15 691											
VIII	9 808	155	-	9 964	7 088	21	-272	-	-	-272	-	6 838	16 801											
IX	9 866	171	-	10 037	7 187	21	-366	-	-	-366	-	6 842	16 879											
X	9 908	183	-	10 091	7 252	21	-351	-	-	-351	-	6 922	17 013											
XI	10 016	232	-	10 248	7 295	17	-649	-	-	-649	-	6 663	16 911											

Ks. huomautusosasto vuoden ensimmäisessä numerossa — Se notavdelningen i häfte 1 — See note section in the January issue.

¹⁾ Ks. taulukon 58 alaviite 14 — Se not 14 i tabell 58 — See note 14 in table 58

58. Valtion kassatulot — Statens kassainkomster — State cash revenue

Vuosi ja kuukausi År och månad Year and month	Verot ja veronluonteiset tulot — Skatter och inkomster av skattenatur — Taxes and revenue similar to taxes														
	Tulo- ja varallisuusvero Inkomst- o. förmögenhetsskatt Income and property tax														
	Ennakkon- ja jälkikanto- Förskotts- och efter- bord ¹⁾	Veronpal. sekä kuntien seurak. ja kansaneläke- lait, osuudet — Skatte- resstit, samt andelar av kommunerna kyr- kan o. folkpensionsans- talten — *)	Tulo- ja varallisuusvero Inkomst- och förmögenhetsskatt Income and property tax	Muut tulon ja varallisuuden perusteella kannettavat verot Övriga skatter på inkomst och förmögenhet Other taxes on income and prop.	Työntantajan lapsilisämaksu Arbetsgivarnas barnbidragsavg. Employers' child allowance payments	Liiketoimintaverot Omsättningskatt Sales tax	Muut liikevaihdon perusteella kannettavat verot ja maksut Andra skatter och avgifter på grund av omsättning — *)	Tullit ja tuontimaksut Tull och importavgifter Custom duties and import charges	Tasausvero Uljämningsskatt Import equalization az charges	Valmisteverot Accesser Excise duties	tupakkavalmistelaita på tobak on tobacco	keskioluesta ja vahvaista olutesta — på melland och starköl — on beer	alkoholijuomaverot på alkoholdrycker on alcoholic beverages	poittoaineita på bränsle on fuel	Auto- ja moottoripyörävero Skatt på bilar och motorcyklar Tax on automobiles and motor cycles
1 000 000 mk															
	I 25	I 26	I 27	I 28	I 29	I 30	I 31	I 32	I 33	I 34	I 35	I 36	I 37	I 38	I 39
1975	20 414	— 12 633	7 782	196	911	6 127	206	635	266	3 752	648	333	1 222	1 219	764
1976	25 223	— 13 752	11 471	245	1 234	6 667	246	620	270	4 820	855	382	1 373	1 601	896
1977	27 400	— 16 923	10 477	270	1 281	8 282	334	647	285	5 754	900	410	1 404	1 943	957
1978	27 696	— 18 434	9 262	287	1 248	9 550	368	581	357	6 772	961	501	1 554	2 375	970
1979			9 471	302	499	10 649	374	629	474	8 204	1 061	616	1 874	2 564	1 349
1979 ¹⁴⁾ XI	2 478	— 1 436	1 042	21	28	930	43	69	49	703	86	49	171	213	144
I—XI	26 710	— 17 144	9 566	247	461	9 269	341	577	429	7 340	909	529	1 695	2 327	1 221
XII			— 95	55	38	1 380	33	52	45	863	152	87	179	237	128
1980 I	2 421	— 1 603	818	9	32	894	14	53	43	468	55	5	156	139	87
II	3 164	— 1 366	1 797	31	2	1 121	22	67	51	839	230	50	136	214	139
III	3 164	— 2 747	417	60	1	697	46	53	40	608	33	31	149	228	127
IV	2 498	— 1 650	848	52	2	919	36	90	60	622	39	47	194	223	160
V	2 620	— 2 039	581	32	1	754	32	38	27	608	61	53	148	219	70
VI	2 872	— 1 990	882	26	—	987	29	53	46	815	86	55	178	241	184
VII	3 224	— 2 044	1 180	— 61	—	1 238	29	96	58	921	94	45	207	362	119
VIII	3 090	— 1 580	1 510	42	17	999	24	46	45	665	109	74	181	147	72
IX	2 803	— 1 661	1 141	44	18	976	47	94	66	837	117	75	132	292	116
X	2 805	— 1 791	1 014	5	17	959	51	73	55	831	98	58	180	261	100
XI	3 120	— 525	2 596	39	9	994	46	57	53	807	104	59	190	269	109
I—XI	31 782	— 18 998	12 784	277	98	10 539	376	719	545	8 021	1 026	553	1 852	2 596	1 282

59. Valtion kassamenot — Statens kassautgifter — State cash expenditure

Vuosi ja kuukausi År och månad Year and month	Kulutustenmenot — Konsumtionsutgifter Consumption expenditure						Siirtomenot — Överföringsutgifter Transfer expenditure						Realisoiotukset Realinvesteringar Real investments					
	Palkkauset ja palkkauksen innoiset menot Avlöningar och utgifter av avlöningsnatur — *)						Maatalouden hintatuki Lantbrukets prisstöd Agricultural price subsidies						Koneet, laitteet ja kalusto Maskiner, appar. o.d. materiel Machinery, apparatus and other equipment					
	Pensioner Pensions	Eläkkeet Pensions	Korjaus ja kunnossapito Reparationer och underhåll Repair and maintenance	Puolustusvoimien kalustohankinnat Anskaffning av material för försvarsmakten — *)	Muut kulutusmenot Övriga konsumtionsutgifter Other consumption expenditure	Yhteensä Summa Total	Valtionavut kunnille, yms. Statsbidrag till kommuner m. fl. — *)	Maatalouden hintatuki Lantbrukets prisstöd Agricultural price subsidies	Muut valtionavut elinkeinoille Andra statsbidrag till när. Övriga statsbidrag till när. Other State aid to trades and ind.	Lansijäät Barnbidrag Child allowances	Muut valtionavut kotitalouksille ja yleishyödyllisille Övriga statsbidrag till hem- hushåll och allmännyttiga samfund — *)	Valtion osuus kansaneläke- ja sairausvakuutusmenoista Statens andel av folkpensions- och sjukförsäkringsutgifter — *)	Muut siirtomenot Övriga överföringsutgifter Other transfer expenditure	Yhteensä Summa Total	Koneet, laitteet ja kalusto Maskiner, appar. o.d. materiel Machinery, apparatus and other equipment	Talorakennukset Husbyggen House construction	Maa- ja vesirakennukset Jord- och vattenbyggnader Land and waterway construction	
1 000 000 mk																		
	I 55	I 56	I 57	I 58	I 59	I 60	I 61	I 62	I 63	I 64	I 65	I 66	I 67	I 68	I 69	I 70	I 71	
1975	3 341	1 025	643	326	1 763	7 097	4 684	2 147	2 288	707	2 537	230	212	12 805	1 073	639	1 432	
1976	3 894	1 291	722	225	2 179	8 311	5 760	2 516	2 098	819	3 148	268	268	14 876	1 203	640	1 617	
1977	4 196	1 546	798	319	2 556	9 415	6 791	2 659	2 164	1 051	3 802	299	304	17 071	1 357	723	1 527	
1978	4 552	1 714	808	446	2 927	10 446	7 799	2 506	2 441	1 141	4 159	323	547	18 917	1 380	843	1 549	
1979	5 137	1 897	911	529	3 347	11 821	8 896	2 907	3 933	1 269	4 554	336	862	22 759	1 365	793	1 785	
1979 XI	418	162	70	26	303	980	767	179	545	344	446	29	73	2 333	124	66	191	
I—XI	4 683	1 733	837	477	3 001	10 732	7 889	2 517	3 497	1 265	4 191	307	700	20 366	1 268	711	1 538	
XII	454	163	74	52	347	1 089	1 007	392	436	3	363	29	163	2 393	97	83	247	
1980 I	394	170	65	20	326	976	750	240	327	1	302	35	104	1 759	111	63	134	
II	419	171	64	26	323	1 004	757	190	379	—	741	41	83	2 191	120	50	143	
III	434	172	64	58	291	1 019	743	261	339	346	35	46	72	1 842	111	51	157	
IV	451	173	73	135	308	1 139	744	378	258	1	515	42	54	1 992	96	59	143	
V	498	172	90	24	282	1 066	885	83	403	341	316	43	107	2 178	111	61	152	
VI	490	171	124	16	336	1 138	969	209	350	4	422	43	53	2 050	124	79	151	
VII	698	182	112	135	305	1 432	857	234	343	1	388	46	106	1 976	120	58	149	
VIII	454	179	106	32	243	1 015	831	245	348	340	362	46	69	2 241	90	54	150	
IX	472	185	95	74	330	1 156	884	258	369	4	404	47	89	2 054	129	66	178	
X	477	182	78	189	335	1 260	926	284	409	1	472	47	79	2 218	134	86	191	
XI	494	184	77	50	338	1 143	891	175	539	393	442	49	99	2 589	111	74	165	
I—XI	5 282	1 942	948	760	3 416	12 347	9 237	2 557	4 065	1 431	4 400	486	915	23 091	1 257	701	1 713	

Ks. huomautusosasto vuoden ensimmäisessä numerossa — Se notavdelningen i häfte 1 — See note section in the January issue.

¹⁾ Gross collection of direct taxes and social security contributions by the insured — ²⁾ Refunds and shares of municipalities, the Church and the Social of State-owned credit institutions — ³⁾ Revenue excl. redemptions of loans granted by the State and borrowing — ⁴⁾ Wages and salaries and the other aid to households and non-profit institutions — ⁵⁾ Share in national pension and health insurance expenditure — ⁶⁾ Interest and index compensations on joidenkin verojen kuukausitietoja jouduttu jälkikäteen tarkistamaan. Vastaavat tarkistukset on tehty myös taulukkoon 58 — På grund av teknisk revidering har även gjorts i tabell 58 — Because of technical difficulties in ADP in connection with the reform of tax collection the monthly data on

Leimavero Stampelskatt <i>Stamp duties</i>	Mootoriajoneuvovero Motorfordonskatt <i>Tax on motor vehicles</i>	Oy Alko Ab:n ylijäämä Oy Alko Ab:s överskott <i>Surplus of State Alcohol Monopoly</i>	Muut verot ja veroluont. tulot Övriga skatter och inkomster av skattenatur <i>Other taxes, revenue siml. to taxes</i>	Yhteensä Summa <i>Total</i>	Sekalaiset tulot Inkomster av blandad natur <i>Miscellaneous revenues</i>	valtion osuus veikkausvoitto- yms. varoista statens andel av tippingsvinstmedlen m.fl. — *)	Korko- ja osinkotulot sekä osuus valtion rahalaitosten voitosta Ränte- och dividendinkomster samt andel i statens penninginrättningars vinst — *)	Tulot ilman takaisin maksettuja lain- oja ja lainottoja — Inkomster exkl. återbetalade lån och upplåning *)	Valtiolle takaisin maksetut lainat Återbetalade lån <i>Redempt. of loans granted by the State</i>	Valtion lainanotto Statens upplåning <i>State borrowing</i>	ulkomainen utländsk <i>foreign</i>	kotimainen inhemsk <i>domestic</i>	Tulot kaikkiaan Inkomster inalles <i>Total revenue</i>	sitä rahastojen tulot därav fondernas inkomster of which revenue of extra-budgetary funds	Vuosi ja kuukausi År och månad Year an month
I 40	I 41	I 42	I 43	I 44	I 45	I 46	I 47	I 48	I 49	I 50	I 51	I 52	I 53	I 54	
501	86	260	130	21 617	2 291	257	534	24 442	337	988	534	454	25 767	676	1975
633	97	352	335	27 888	1 722	296	576	30 186	397	1 587	803	784	32 170	793	1976
738	147	270	268	29 712	1 948	335	656	32 316	416	2 015	892	1 123	34 747	510	1977
802	182	420	105	30 903	2 231	406	841	33 975	563	5 282	3 287	1 995	39 820	719	1978
903	183	480	154	33 672	2 716	482	1 014	37 401	750	4 743	2 559	2 183	42 894	734	1979
82	3	20	12	3 147	171	30	157	3 475	44	280	211	96	3 800	26	1979 X
802	138	390	138	30 919	2 233	451	844	33 996	507	4 467	2 500	1 967	38 969	388	I—XI
101	45	90	16	2 752	483	32	170	3 405	243	276	59	216	3 924	346	XII
73	18	20	11	2 539	446	158	27	3 013	22	1 101	326	775	4 136	57	1980 I
82	4	40	12	4 208	271	36	48	4 527	33	177	145	33	4 738	49	II
79	15	10	13	2 164	212	34	16	2 392	12	936	583	353	3 340	48	III
88	23	20	13	2 934	322	63	148	3 404	71	129	1	123	3 604	49	IV
94	3	51	14	2 304	232	31	140	2 676	57	341	—	341	3 074	167	V
92	16	80	16	3 228	226	36	137	3 591	54	346	250	96	3 992	168	VI
86	27	60	20	3 774	170	31	77	4 021	146	248	167	82	4 416	17	VII
80	3	15	17	3 535	232	28	64	3 831	56	617	197	420	4 504	25	VIII
85	15	50	25	3 512	357	37	37	3 906	46	270	4	266	4 222	44	IX
90	24	50	26	3 295	162	33	82	3 539	44	321	47	274	3 903	10	X
83	3	—	26	4 822	196	31	88	5 105	69	196	71	124	5 370	26	XI
931	151	396	195	36 315	2 828	519	865	40 008	610	4 682	1 790	2 892	45 300	659	I—XI

Yhteensä Summa <i>Total</i>	sijoit. valtion liikeyrityksin invest. i statens affärsföretas investim. i:n State enterprises	Valtiorekan korot ja indeksikorotukset Räntor och indexförhöjningar på statssskuden — *)	Valtion liikeyritysten lisä- rahoitusarve, netto Statens affärsföretags behov av tilläggsfinansiering Net deficit of State enterprises	Muut ja erittelemättömät menot Övriga o. ospecificerade utgifter Other and non-itemized expendit.	Yhteensä Summa <i>Total</i>	Varastot (kaasvu +) Lager (tillväxt +) <i>Inventory (increase +)</i>	Menot ilman finansisijoituksia ja kuoletuksia Utgifter exkl. finansinvesteringar och amorteringar — *)	Lainananto Utlåning <i>Lending</i>	Muut finansisijoitukset Övriga finansinvesteringar Other financial investments	Kuotetuksot Amorteringar <i>Redemptions</i>	ulkomaiset utländska <i>foreign</i>	kotimaiset inhemska <i>domestic</i>	Menot kaikkiaan Utgifter inalles <i>Total expenditure</i>	sitä rahastojen menot därav fondernas utgifter of which expenditure of extra-budgetary funds	Vuosi ja kuukausi År och månad Year and month
I 72	I 73	I 74	I 75	I 76	I 77	I 78	I 79	I 80	I 81	I 82	I 83	I 84	I 85	I 86	
3 144	1 310	270	480	47	796	+250	24 092	2 369	589	496	145	351	27 546	1 398	1975
3 459	1 483	292	258	45	595	+ 37	27 278	2 966	560	484	216	267	31 288	1 953	1976
3 608	1 581	454	22	55	530	+ 42	30 665	2 993	687	481	163	318	34 826	1 747	1977
3 772	1 582	623	— 45	51	629	— 83	33 680	2 806	510	774	284	490	37 770	1 813	1978
3 944	1 574	974	—343	72	704	+122	39 348	2 952	317	1 182	276	907	44 000	2 293	1979
381	118	53	— 70	4	— 13	3	3 733	294	29	42	7	35	4 099	275	1979 XI
3 517	1 390	696	—417	48	327	+ 24	34 917	2 754	457	1 064	218	847	39 242	1 953	I—XI
426	243	278	+ 74	24	376	+ 98	4 382	198	61	118	58	60	4 758	339	XII
308	117	145	—110	2	37	— 18	3 062	280	64	240	—	240	3 646	160	1980 I
314	66	63	11	—	75	— 7	3 576	201	36	99	27	72	3 912	141	II
319	121	79	— 87	—	8	— 47	3 125	217	20	101	39	62	3 463	104	III
298	82	36	—	—	36	— 41	3 425	239	22	51	20	31	3 738	189	IV
324	102	222	— 15	—	207	— 5	3 770	280	51	214	22	192	4 315	210	V
355	117	43	34	—	77	— 11	3 609	290	59	61	43	18	4 019	132	VI
327	101	72	142	—	215	56	4 005	357	52	127	—3	131	4 542	147	VII
293	80	113	— 97	1	17	+ 34	3 600	263	18	101	15	86	3 982	165	VIII
372	110	87	— 90	—	— 2	+136	3 717	331	28	154	1	153	4 230	326	IX
411	115	74	— 12	1	63	+132	4 084	363	44	208	19	190	4 699	264	X
350	55	38	— 44	5	—	— 1	4 081	226	26	34	4	30	4 367	125	XI
8 672	1 066	973	—267	11	717	+227	40 055	3 046	420	1 392	186	1 205	44 914	1 965	I—XI

Insurance Institution — *) Other taxes and charges based on sales — *) State proceeds from betting operations — *) Interest, dividends and share of surplus expenditure related to wages and salaries — *) Purchase of military equipment and supplies — *) State aid to local selfgovernment bodies — *) Other State on State debt — *) Expenditure excl. financial investments and redemptions — *) Veronkantoudistukseen liittyvien teknisten atk-vaikeuksien takia niska adb-svärigheter i samband med förnyandet av skatteuppbörden har månadsuppgifterna för vissa skatter reviderats i efterhand. Motsvarande some taxes have later been adjusted. Corresponding adjustments have also been made in table 56.

60. Ilmoitetut sairaustapaukset — Anmälda sjukdomsfall — Registered cases of illness

Vuosi ja kuukausi År och månad Year and month	Lavantauti Tyfus <i>Febris typhoidea</i>	Pikku- lavantauti Paratyfus <i>Febris paratyphoidea</i>	Hiirilavan- tauti Mustytyfus <i>Salmonella typhi- murium</i>	Muut sal- monella- infektiot Övriga salmonella- infektioner <i>Salmonel- losis alia</i>	Punatauti Rödsot <i>Dysenteria</i>	Suoli- tulehdus, ripuli Enteritis och diarré <i>Enteritis, Diarrhoea</i>	Hengityselinten tuber- kuloosi Tuberkulos respirationsorganen <i>Tub. organorum respirationis</i>		Jänisrutto Tularemi <i>Tula- raemia</i>	Hinkuyskä Kikkhosta <i>Pertussis</i>
	(N:o 001)	(N:o 002)	(N:o 003)	(N:o 004, 006)	(N:o 008, 009)	M	N	(N:o 021)	(N:o 033)	
	J 1	J 2	J 3	J 4	J 5	J 6	J 7	J 8	J 9	J 10
1976.....	7	27	1 366	794	79	46 479	1 610	840	3	105
1977.....	3	33	656	1 224	90	41 641	1 554	801	78	99
1978.....	4	29	915	1 203	138	46 029	1 293	776	49	84
1979.....	2	37	826	1 697	166	46 557	1 093	703	18	97
1980.....	2	19	640	1 344	208	◆50 159	999	669	15	187
1979 IV	—	1	26	72	10	4 925	90	55	1	7
V	—	2	61	83	9	5 062	85	70	1	9
VI	1	5	68	126	8	3 427	95	54	1	4
VII	—	5	141	121	6	3 058	71	47	1	5
VIII	—	5	97	322	20	3 723	107	50	7	9
IX	—	2	200	187	36	2 829	103	69	5	5
X	—	1	98	233	12	3 527	81	56	—	2
XI	—	—	30	80	6	3 430	107	79	—	18
XII	—	1	26	110	15	3 166	74	50	—	18
1980 I	—	2	31	93	15	5 064	122	112	—	8
II	—	—	17	69	17	4 355	79	38	1	6
III	—	1	36	78	8	4 353	72	49	1	5
IV	1	2	51	119	19	5 598	50	34	—	9
V	—	1	40	75	11	4 773	106	64	—	22
VI	—	—	56	89	15	3 635	74	52	2	19
VII	—	2	97	95	14	3 705	80	48	1	17
VIII	—	3	129	160	24	3 619	107	72	3	24
IX	—	3	85	124	29	◆3 751	92	48	—	20
X	—	4	38	150	22	3 406	80	48	3	12
XI	—	1	22	186	19	3 527	77	60	4	23
XII	1	—	38	106	15	4 373	60	44	—	22

Vuosi ja kuukausi År och månad Year and month	Streptokokin aiheuttama kitarisatuleh- dus ja tuli- rokko Streptokok- tonsillitis och scharla- kansfeber <i>Scarlatina et tonsillitis streptococcica</i>	Meningokokin aiheuttama aivokalvo- tulehdus Meningokok- infektion <i>Infectio meningo- coccica</i>	Aseptinen aivokalvon- tulehdus Aseptisk hjärnhinne- inflammation <i>Meningitis aseptica</i>	Vesirokko Vatten- koppor <i>Varicellae</i>	Tuhka- rokko Mässling <i>Morbilli</i>	Vihuri- rokko Röda hund <i>Rubeola</i>	Virus- aivo- tulehdus Virus- enkefalit <i>Encephalitis virosa</i>	Tarttuva keltatauti Smitto- sam gulsot <i>Hepatitis infectiosa</i>	Sikotauti Pässjuka <i>Parotitis epidemic</i>	Malaria
	(N:o 034)	(N:o 036)	(N:o 045-046)	(N:o 052)	(N:o 055)	(N:o 056)	(N:o 065)	(N:o 070)	(N:o 072)	(N:o 084.30)
	J 11	J 12	J 13	J 14	J 15	J 16	J 17	J 18	J 19	J 20
1976.....	4 363	120	275	6 506	8 706	2 672	56	79	8 790	22
1977.....	4 682	147	163	5 415	2 837	2 192	72	89	5 076	4
1978.....	5 111	84	160	5 815	2 425	1 830	69	73	4 462	10
1979.....	5 761	55	541	7 989	2 396	6 418	144	77	22 324	11
1980.....	5 867	64	330	7 339	2 147	12 266	101	60	12 026	10
1979 IV	435	3	38	595	177	661	8	10	2 270	1
V	452	8	56	653	368	1 401	27	11	2 849	—
VI	218	3	37	518	279	732	5	3	1 483	1
VII	186	5	28	350	100	392	9	5	942	—
VIII	324	4	28	298	56	273	8	5	813	2
IX	352	10	41	376	72	232	17	8	763	—
X	403	2	50	825	97	354	13	10	1 905	—
XI	557	3	102	1 061	127	791	18	3	2 683	—
XII	693	5	76	912	151	814	3	5	2 426	—
1980 I	775	8	47	1 307	130	1 841	18	8	3 373	3
II	412	10	12	701	116	1 361	12	5	1 680	1
III	441	4	31	617	142	1 675	10	4	1 733	—
IV	396	8	30	512	224	1 830	12	3	1 297	1
V	551	3	11	565	302	1 867	3	2	966	—
VI	331	9	25	507	231	1 252	8	6	516	2
VII	238	—	7	353	110	655	6	3	363	—
VIII	195	3	29	225	55	262	2	8	197	—
IX	425	5	75	376	92	363	7	5	264	2
X	554	4	25	441	171	299	5	1	3 16	—
XI	666	4	18	782	281	322	9	10	564	1
XII	883	6	20	953	293	539	9	5	707	—

Ks. huomautusasto vuoden ensimmäisessä numerossa — Se notavdelningen i häfte 1 — See note section in the January issue.

60. Ilmoitetut sairaustapaukset (jatk.) — Anmälda sjukdomsfall (forts.) — Registered cases of illness (cont.)

Vuosi ja kuukausi År och månad Year and month	Kuppa — Syfyllis — <i>Syphilis</i>						Äkill. tippuri Akut gonorré <i>Gonorrhoea acuta</i>		Muu tippuri Övrig gonorré <i>Gonorrhoea loci alterius</i>		Lapamato Bandmask <i>Dibothriocephalus</i>	Äkillinen kitarisatulehdus Akut tonsillitis <i>Tonsillitis acuta</i>	Äkillinen hengitystietulehdus Akut infektion i övre luftvägarna <i>Infectio viarum respirat sup.</i>	Influenssa <i>Influenza</i>	Keuhkokuume Lunginflammation <i>Pneumonia</i>
	Synnynn. Medfödd <i>Congenita</i>		Varhaisk. Tidig <i>Recens</i>		Oireeton ja myöhäisk. Latent, sen <i>Latens, tarda</i>		M	N	M	N					
	M	N	M	N	M	N									
	N:o 090,00—090,99		N:o 091,00—091,30		N:o 092,00—097,00		(N:o 098,00—098,09)		(N:o 098,88)		(N:o 123,40)	N:o 463)	(N:o 465)	(N:o 470-474)	(N:o 480-486)
J 21	J 22	J 23	J 24	J 25	J 26	J 27	J 28	J 29	J 30	J 31	J 32	J 33	J 34	J 35	
1976	—	—	90	32	44	20	8 074	5 188	43	77	1 873	112 328	307 497	30 897	8 712
1977	—	—	132	41	50	23	7 192	4 944	62	77	1 529	107 037	347 628	—	12 191
1978	—	—	71	19	27	24	6 380	4 468	46	60	1 221	99 207	316 137	12 981	8 945
1979	—	—	55	14	30	20	5 982	4 375	40	82	1 124	110 881	349 055	4 701	8 212
1980	—	—	41	10	26	13	5 397	4 075	47	65	831	112 613	393 024	28 959	7 933
1979 IV	—	—	1	1	2	—	461	306	6	6	86	7 675	36 186	—	782
V	—	—	4	2	3	2	436	310	4	1	116	9 618	38 217	—	959
VI	—	—	6	—	1	3	468	320	2	10	65	6 975	17 379	—	442
VII	—	—	7	2	2	—	603	390	3	7	58	7 884	12 972	—	349
VIII	—	—	7	2	3	2	651	513	3	10	77	11 140	20 923	—	465
IX	—	—	3	1	2	1	545	420	9	5	82	10 257	27 089	—	487
X	—	—	6	—	3	2	526	445	3	6	117	11 966	32 816	—	712
XI	—	—	2	2	6	2	505	367	2	4	121	10 324	30 603	—	664
XII	—	—	1	1	3	1	432	279	3	5	85	9 122	25 201	669	620
1980 I	—	—	2	3	3	—	464	379	3	16	88	9 984	48 844	9 711	1 089
II	—	—	4	—	4	2	372	270	5	8	75	6 584	52 422	17 288	1 181
III	—	—	2	—	3	1	390	282	3	6	67	6 709	32 094	1 960	770
IV	—	—	5	—	1	2	359	279	5	5	79	8 565	31 582	—	620
V	—	—	3	1	3	1	417	325	2	8	74	7 807	29 050	—	562
VI	—	—	2	1	2	1	432	262	4	5	63	7 164	18 588	—	461
VII	—	—	5	—	—	—	559	422	4	2	68	9 436	14 684	—	362
VIII	—	—	2	1	—	—	561	394	4	5	57	10 224	18 724	—	329
IX	—	—	8	2	4	—	474	390	4	4	52	12 389	35 645	—	521
X	—	—	4	—	2	6	520	389	1	—	92	11 191	31 811	—	542
XI	—	—	2	—	—	—	456	385	4	3	63	10 681	33 178	—	591
XII	—	—	2	2	4	—	393	298	8	3	53	11 879	46 402	—	905

61. Vireille pannut vararikot — Anhängiggjorda konkursmål — Bankruptcies

Vuosi ja vuosineljännes År och kvartal Year and quarter	Yhtiöt — Bolag — Companies								Yrittäjät — Företagare — Individual enterprisers							Muut yksityishenkilöt Andra enskilda personer Other individuals	Tuntematon Okänd Unknown
	Kaikkiaan Inalles Total	Maa- ja metsätalous Jord- och skogsbruk <i>Agriculture and forestry</i>	Teollisuus ja käsityö Industri och hantverk <i>Industry and handicraft</i>	Rakennustoiminta Byggnadsverksamhet <i>Construction</i>	Kauppa Handel <i>Commerce</i>	Liikenne Sambfärdsl <i>Transport and communications</i>	Palvelukset Tjänster <i>Services</i>	Tuntematon Okänd <i>Unknown</i>	Maa- ja metsätalous Jord- och skogsbruk <i>Agriculture and forestry</i>	Teollisuus ja käsityö Industri och hantverk <i>Industry and handicraft</i>	Rakennustoiminta Byggnadsverksamhet <i>Construction</i>	Kauppa Handel <i>Commerce</i>	Liikenne Sambfärdsl <i>Transport and communications</i>	Palvelukset Tjänster <i>Services</i>	Tuntematon Okänd <i>Unknown</i>		
1976	1 055	2	128	63	211	16	52	—	5	23	41	52	20	25	143	45	229
1977	1 433	2	188	81	226	9	59	4	8	22	41	49	15	18	153	39	519
1978	1 178	7	213	134	252	30	62	16	9	28	31	59	21	7	105	20	184
1979	892	1	163	106	201	22	56	23	5	20	33	34	18	8	92	15	95
1980	847	3	141	91	169	13	67	40	8	14	27	42	4	11	75	8	134
1978 I	327	1	47	42	70	3	17	—	3	3	11	14	2	3	21	5	85
II	275	5	51	23	57	10	15	—	2	11	6	16	8	2	43	8	18
III	255	—	46	29	49	10	11	10	—	5	8	17	7	1	19	4	39
IV	321	1	69	40	76	7	19	6	4	9	6	12	4	1	22	3	42
1979 I	253	—	50	27	58	4	20	7	1	6	10	8	6	2	19	5	30
II	219	—	34	33	59	1	15	9	3	5	5	8	4	1	21	—	21
III	196	1	33	30	41	9	4	2	1	3	7	10	2	1	25	5	22
IV	224	—	46	16	43	8	17	5	—	6	11	8	6	4	27	5	22
1980 I	214	1	37	27	40	3	17	8	3	3	5	7	1	3	24	—	35
II	204	1	34	17	41	7	15	5	—	2	6	15	1	4	9	6	41
III	166	—	28	22	32	2	20	7	1	2	7	9	2	4	13	1	16
IV	263	1	42	25	56	1	15	20	4	7	9	11	—	—	29	1	42

Ks. huomautusosasto vuoden ensimmäisessä numerossa — Se notavdelningen i häfte 1 — See note section in the January issue.

62. Poliisin ja tullin tietoon tulleet rikokset, päihtyneenä säilöön otetut ja pysäköintivirheet
 Brott som kommit till polisens och tullens kännedom, berusade som tagits i förvar och parkeringsfel
Offences known to the police and the customs, intoxicated persons taken into custody and parking errors

Vuosi ja kuukausi År och månad Year and month	Rikoslakia vastaan tehty rikokset — Brott mot strafflagen — Offences listed in the Penal Code											
	Kaikki rikokset Alla brott All offences	Virkamiehen väkivaltainen vastustaminen — Våldsamt motstånd mot tjänsteman Assaulting an official	Haltantekeo virkamiehelle Hindrande av tjänsteman Impeding an official in the performance of his duties	Rattijuopumus Rattifylleri Drunken driving	Asiakirjan väärentäminen Förfälskning av handling Forgery of documents	Salakuljetus Smuggling Smuggling	Tappo, murha Dråp, mord Manslaughter, murder	Pahoinpitelyrikokset (myös tappelu) Misshandelsbrott (också slagsmål) Assault offences (incl. fighting)	Sivellisyysrikokset Sedlighetsbrott Offences against morality	Varkausrikokset Tullgreppsbrott Theft offences	Mootortiaajoneuvon luvaton käyttö tai anastaminen Olovligt bruk eller tillgrepp av motorfordon Unauthorized use or theft of motor vehicle	Kavallus Förskingring Embezzlement
	L 1	L 2	L 3	L 4	L 5	L 6	L 7	L 8	L 9	L 10	L 11	L 12
1974	519 713	1 499	4 112	16 558	5 944	236	102	13 680	703	86 581	10 044	1 216
1975	560 349	1 467	4 528	17 918	6 706	241	145	13 138	765	97 828	11 416	1 288
1976	469 316	1 326	3 744	16 781	5 818	442	128	11 348	652	94 953	10 524	1 344
1977	482 307	1 284	4 269	19 814	6 491	247	112	11 718	635	98 006	9 932	1 635
1978	495 940	1 335	4 120	19 504	6 715	388	113	11 759	652	96 386	8 374	1 336
1979	477 388	1 326	4 248	19 940	6 573	242	107	13 476	865	97 559	8 279	1 541
1979 X	49 212	108	356	1 981	646	37	12	1 117	70	9 897	845	148
XI	42 976	122	369	1 752	604	14	7	1 208	59	8 724	678	166
XII	35 114	125	388	1 298	385	20	19	1 210	49	7 816	532	175
*1980 I	35 899	107	318	1 094	548	15	9	1 033	95	7 004	449	98
II	34 261	84	307	1 091	550	22	11	871	51	6 594	404	73
III	36 568	123	329	1 307	460	7	5	989	70	6 943	500	181
IV	38 849	135	374	1 574	402	24	14	1 244	78	8 338	637	141
V	42 651	129	405	2 088	394	34	8	1 274	79	8 889	674	91
VI	37 551	152	442	2 202	286	24	8	1 274	97	8 699	719	106
VII	43 618	102	383	2 155	502	12	14	1 198	104	9 820	913	128
VIII	44 612	125	325	2 134	339	11	12	1 267	200	10 202	857	139
IX	47 660	91	325	2 043	408	14	14	1 214	94	10 699	934	153
X	48 806	114	353	2 186	626	12	10	1 307	85	9 646	756	237
XI	37 950	118	345	1 443	754	20	15	1 116	97	7 207	543	183
XII	36 300	147	414	1 215	364	17	8	1 202	65	8 156	473	167

Vuosi ja kuukausi År och månad Year and month	(Jatk. — Forts. — Cont.)				Muut rikokset ¹⁾ — Övriga brott ¹⁾ — Other offences ¹⁾								Päihtyneenä säilöön otetut Berusade som tagits i förvar Intoxicated persons taken into custody	Pysäköintivirheet ²⁾ Parkeringsfel ²⁾ Parking errors ²⁾
	Ryöstö Rån Robbery	Petos Bedrägeri Fraud	Muut Övriga Other offences	Yhteensä Inalles Total	Alkoholittomien aineen luvaton valmistus — Olovligt tillverkning av alkohol- haltigt ämne — <i>Illicit</i> <i>distillation of alcohol</i>	Alkoholittomien aineen luvaton myynti — Olovligt försäljning av alkohol- haltigt ämne — <i>Illicit sale</i> <i>of alcohol</i>	Alkoholittomien aineen luvaton maahantoulu — Olovligt införsel av alkohol- haltigt ämne — <i>Illicit</i> <i>import of alcohol</i>	Muut alkoholilakirikokset Övriga brott mot alkohol- lagen — <i>Other offences</i> <i>against the Alcoholic</i> <i>Beverages Act</i>	Muut Övriga Other offences	Yhteensä Inalles Total	Liikennerikokset Trafikbrott Traffic offences			
	L 13	L 14	L 15	L 16	L 17	L 18	L 19	L 20	L 21	L 22	L 23	L 24	L 25	
1974	1 839	9 515	42 656	194 685	592	4 986	1 596	14 080	50 827	72 081	252 947	288 227	220 702	
1975	1 968	9 088	43 658	210 154	453	11 888	1 821	12 022	51 570	77 754	272 441	276 206	260 214	
1976	1 962	8 979	37 059	195 060	538	4 718	1 950	7 435	36 710	51 351	222 905	232 446	214 999	
1977	2 020	9 800	41 199	207 162	556	7 805	2 032	9 719	39 837	59 949	215 196	246 946	219 339	
1978	1 902	11 517	41 380	205 481	839	13 977	1 963	9 096	39 970	65 845	224 614	217 524	213 483	
1979	1 799	9 575	50 189	215 719	607	2 058	2 149	12 426	27 268	44 508	217 161	210 960	235 044	
1979 X	152	911	4 948	21 228	48	229	195	1 023	2 764	4 259	23 725	16 832	24 467	
XI	122	796	4 846	19 467	55	209	228	896	2 429	3 817	19 692	16 298	21 340	
XII	114	617	4 458	17 206	49	130	188	781	2 155	3 303	14 605	16 621	17 728	
*1980 I	148	812	3 576	15 306	49	151	178	590	2 721	3 689	16 804	13 578	20 093	
II	113	891	3 396	14 458	39	141	116	594	2 709	3 599	16 204	14 486	18 457	
III	129	1 079	3 476	15 598	38	102	168	760	2 384	3 452	17 518	17 183	22 030	
IV	150	688	3 966	17 765	68	141	135	981	2 667	3 992	17 092	18 777	18 665	
V	151	706	4 431	19 353	58	122	152	1 574	2 324	4 230	19 068	18 650	19 903	
VI	180	711	4 334	19 234	67	89	201	1 170	2 535	4 062	14 255	19 522	18 378	
VII	216	818	4 856	21 216	65	139	231	1 391	2 756	4 582	17 820	20 347	19 395	
VIII	181	861	4 990	21 643	69	116	219	1 241	2 526	4 171	18 798	19 083	22 295	
IX	223	985	4 893	22 090	54	127	342	1 474	2 693	4 690	20 880	17 859	24 826	
X	167	1 368	4 764	21 631	68	155	315	1 001	3 054	4 593	22 582	17 808	26 666	
XI	140	941	3 767	16 689	31	139	227	656	2 438	3 491	17 770	14 783	23 222	
XII	126	988	3 680	17 022	58	123	305	619	2 408	3 513	15 765	15 788	19 633	

Ks. huomautusosasto vuoden ensimmäisessä numerossa — Se notavdelningen i häfte 1 — See note section in the January issue.

¹⁾ Pl. liikennerikokset — 1. 1. 1979 lähtien jatkettua päihderikokset on tilastoitu yhtenä, joten luvut eivät ole vertailukelpoisia aikaisempiin —
²⁾ Maksukehotukset.

¹⁾ Exkl. trafikbrott — Fr.o.m. 1. 1. 1979 har fortsatta rusmedelsbrott redovisats som ett brott, varför talen inte är jämförbara med tidigare tal —
²⁾ Betalningsanmånningar.

¹⁾ Excl. traffic offences — Since January 1979 the continued intoxication offences have been entered into statistics as one offence, wherefore the numbers are not comparable with the earlier numbers —
²⁾ Requests of payment.

Suomen valtion vuosittain tilastoa sarjoittain — Finska statens nyaste statistik enligt serier

Most recent Statistics of Finland by series, published by the State

(● Tilastokatsauksien edellisen numeron jälkeen ilmestynyt — Utkommit efter föregående nummer av Statistiska översikter — *Published after the previous issue of the Bulletin of Statistics*).

A. Yleiset tilastojulkaisut — Allmänna statistiska publikationer — *General statistical publications*

Tilastokatsauksia — Statistiska översikter — *Bulletin of statistics* (à 10,— vsk. — årg. 95,—).

Suomen tilastollinen vuosikirja 1979 — Statistisk årsbok för Finland 1979 — *Statistical yearbook of Finland 1979*¹⁾

Taskutilasto 1981 (1,—)

Finland i siffror 1981 (1,—)

Finland in figures 1981. (1,—)

B. Suomen virallinen tilasto (SVT) — Finlands officiella statistik (FOS) — *Official statistics of Finland (OSF)*

I A: 99. Ulkomaankauppa. Vuosijulkaisu 1979. Osat I—II — Utrikeshandel. Årspublication 1979. Del. I—II — *Foreign trade 1979. Volume I—II* (I 80,—) (II 25,—)

● I A: Ulkomaankauppa. Kuukausijulkaisu, tammikuu 1981 — Utrikeshandel. Månadspublikation, januari 1981 — *Foreign trade. Monthly bulletin, January 1981*. (à 10,—, vsk. — årg. 95,—)

I B: 61 a. Merenkulku. Kauppalaivasto 1979 — Sjöfart. Handelsflottan 1979 — *Navigation. Merchant fleet 1979* (35,—)

I B: 62 b. Merenkulku. Meriliikenne Suomen ja ulkomaiden välillä 1979 — Sjöfart. Sjöfarten mellan Finland och utlandet 1979 — *Navigation. Shipping between Finland and foreign countries 1979*. (40,—)

● I B: 64 b. Merenkulku. Kuukausijulkaisu, tammikuu 1981 — Sjöfartsstatistik. Månadspublikation, januari 1981 — *Navigation statistics, Monthly bulletin, January 1981*.

III: 66—68. Maatalous. Yleinen maatalouslaskenta 1969. Osat I—III — Lanthushållning. Allmänna lantbruksräkningen 1969. Del. I—III — *Agriculture. Census of agriculture 1969. Vol. I—III*. (à 12,—)

III: 78. Maatalous. Maatalouden vuosittainen tilasto 1979 — Lanthushållning. Lantbrukets årsstatistik 1979 — *Agriculture. Annual statistics of agriculture 1979*. (25,—)

IV B: 44. Tulo- ja varallisuustilasto 1978 — Inkomst- och förmögenhetsstatistik 1978 — *Statistics of income and property 1978*. (19,—)

VI A: 138. Väestömuutokset 1975 — Befolkningsrörelsen 1975 — *Vital statistics 1975*. (19,—)

VI A: 139. Katsaus väestömuutoksiin vuosina 1961—1975 — Översikt av befolkningsrörelsen åren 1961—1975 — *Review of vital statistics in the years 1961—1975*. (15,—)

VI A: 143. Väestö. Väestörakenne ja väestömuutokset 1978. Osa I (Koko maa ja läänit) Osa II (Väestörakenne ja väestömuutokset kunnittain); Osa III (Maassamuutto kunnittain) — Befolkning. Befolkningens sammansättning och befolkningsrörelsen 1978. Del I (Hela riket och länen); Del II (Befolkningens sammansättning och befolkningsrörelsen kommunvis); Del III (Inrikes omflyttning kommunvis) — *Population. Structure of Population and Vital Statistics 1978. Volume I (Whole country and provinces); Volume II (Structure of Population and Vital Statistics by Commune); Volume III (Internal Migration by Commune)* (I 12,—) (II 21,—) (III 38,—)

VI A: 142. Kuolleisuus- ja eloonjäämistauluja 1971—1975 — Dödlighets- och livslängdstabeller 1971—1975 — *Life tables 1971—1975*. (10,—)

● VI B: 133. Kuolemansyyt 1977 — Dödsorsaker 1977 — *Causes of death in Finland 1977*. (22,—)

VI C: 104. Väestölaskenta 1970²⁾: I Yleiset demografiset tiedot; II A—B Elinkeino ja ammattiasema; III Työpaikan sijainti; IV Taajamat; V Asuntokanta; VI Ruokakuntien rakenne; VII A—B Koulutus; VIII Perheet; IX Ammatti ja sosiaaliasema; X Rakennuskanta, liike- yms. huoneistot; XI Työvoima ja toimeentulon lähde; XII Kesämökkit; XIII Tulot ammatin, koulutuksen ym. mukaan; XIV Ruokakuntien asunto-olot; XV Tutkimus lasten lukumäärästä; XVI Tilastokartat; XVII A Ruotsinkielinen väestö, B Mustalaiset, C Saamelaiset; XVIII Väestöpyramidit; XIX Taululuettelot — Folkräkning 1970: I Allmänna demografiska uppgifter; II A—B Näringsgren och yrkesställning; III Arbetsplatsens belägenhet; IV Tätorter; V Bostadsbeståndet; VI Hushållens struktur; VII A—B Utbildning; VIII Familjer; IX Yrke och socialställning; X Byggnadsbeståndet, affärs- o.a. dyl. lokaler; XI Arbetskraft och inkomstkälla; XII Sommarstugor; XIII Inkomster efter yrke, utbildning osv.; XIV Hushållens bostadsförhållanden; XV Undersökning angående barnantal; XVI Statistikkartor; XVII A Den svenskspråkiga befolkningen, B Zigenarna, C Samebefolkningen; XVIII Befolkningspyramider; XIX Tabellförteckningar — *Population census 1970: I General demographic data; II A—B Industry and industrial status; III Place of work; IV Localities; V Housing; VI Structure of households; VII A—B Education; VIII Families; IX Occupation and social position; X Buildings, premises in commercial use etc.; XI Labour force of livelihood; XII Summer cottages; XIII Incomes by occupation, education etc.; XIV Housing conditions of households; XV Fertility study; XVI Statistical maps; XVII A Swedish-speaking population, B Gypsies, C Lappish population XVIII Population pyramids; XIX List of tables*.

VI C: 105. Asunto- ja elinkeinotutkimus 1975: I Ammatti ja elinkeino. Osat A ja B; II Asunnot ja asuminen; III Ruokakunnat ja perheet; IV Koulutus; V Tulot; VI Alueittaiset taulut; VII Asiahakemisto — Bostads- och näringsutredningen 1975: I Yrke och näringsgren. Del. A och B; II Bostäder och bostadsförhållanden; III Hushåll och familjer; IV Utbildning; V Inkomster; VI Regionala tabeller; VII Sakregister — *Population and Housing Census 1975: I Occupation and industry. Volumes A and B; II Housing and Housing Conditions; III Households and families; IV Education; V Incomes; VI Regional tables; VII Tabulation Programme*. (I A 60,—) (I B 70,—) (II 60,—) (III 40,—) (IV 70,—) (V 60,—) (VI 15,—) (VII 25,—)

VII B: 87. Postipankin hallituksen kertomus vuodelta 1976 — Postbanksstyrelsens berättelse för år 1976

VII C (= A, C, E): 69. Pankit 1978 — Bankerna 1978 — *The Banks 1978*. (17,—)

VII D: 00. Vuodesta 1974 tilasto on siirretty sarjaan Tilastotiedotus RT — Fr.o.m. 1974 har statistiken överfört till serien Statistisk rapport RT — *From 1974 the statistics have been transferred to the Series Statistical Reports RT*.

¹⁾ 80,— (95,—) ²⁾ à 12,— ³⁾ 16,—

- X: A 102. Yleissivistävät oppilaitokset lukuvuosi 1979/80 — Allmänbildande läroanstalter, läsåret 1979/80 — *General, education; school year 1979/80*. (11,—)
- X: B 102. Ammatilliset oppilaitokset 1979 — Yrkesutbildningsanstalterna 1979 — *Vocational education 1979*. (16,—)
- XI: 76. Terveydenhuolto 1980: Lääkintöhallituksen vuosikirja 1978—1979 — Hälsovård 1980: Medicinalstyrelsens årsbok 1978—1979 — *Health services 1980: Yearbook of National Board of Health 1978—1979*. (45,—)
- XIII: 94. Posti- ja lennätinlaitos 1978 — Post- och telegrafverket 1978 — *Post and Telegraph Office 1978*.
- XIV A: 74. Maanmittaus. Maanmittaushallituksen kertomus 1976 — Lantmäteriet. Lantmäteristytrelsens berättelse 1976 — *Land surveying. Report for the period 1976*.
- XIV A: 77. Maanmittaus 1979: Maanmittaushallituksen vuositilastot — Lantmäteriet 1979: Lantmäteristytrelsens årsstatistik — *Land surveying 1979: year statistics of the National Board of Survey*.
- XVII A: 11. Metsätalustollinen vuosikirja 1979 — Skogsstatistisk årsbok 1979 — *Yearbook of forest statistics 1979*. (20,—)
- XVIII A: 99. Teollisuustilasto 1978. Osat I, II ja III — Industristatistik 1978. Del. I, II och III — *Industrial statistics of Finland 1978. Volumes I, II and III*. (I 40,—) (II 75,—) (III 15,—)
- XVIII C: 19. Talonrakennustilasto 1979 — Husbyggnadsstatistik 1979 — *House construction statistics 1979*. (15,—)
- XVIII D: 14. Asuntotuotanto 1979 — Bostadsproduktionen 1979 — *Production of dwellings 1979*. (14,—)
- XIX 95. Tie- ja vesirakennukset 1979 — Väg- och vattenbyggnaderna 1979 — *Road and waterway construction 1979*. (40,—)
- XX: 97. Rautatietilasto 1979 — Järnvägsstatistik 1979 — *Railway Statistics in 1979*. (48,—)
- XXI A: 28. Huoltoapu 1978 — Socialhjälp 1978 — *Social assistance 1978*. (22,—)
- XXI A: 23. Sosiaalihuollon henkilökunta 1974 — Socialvårdens personal 1974 — *Staff of Social Welfare 1974*.
- XXI A: 27. Kodinhoitoapu 1978 — Hemvårdshjälp 1978 — *Home help 1978*. (15,—)
- XXI B: 20. Sosiaalihuoltotilaston vuosikirja 1978 — Socialvårdsstatistisk årsbok 1978 — *Statistical yearbook of social welfare 1978*. (28,—)
- XXII A: 84. Vakuutusyhtiöt 1978 — Försäkringsbolagen 1978 — *The insurance companies 1978*. (105,—)
- XXIII A: 116. Rikollisuus. Poliisin tietoon tullut rikollisuus 1979 — Brottslighet. Brottslighet som kommit till polisens kännedom 1979 — *Criminality. Criminality known to the police 1979*. (16,—)
- XXIII B: 115. Rikollisuus. Tuomioistuinten tutkitut rikokset 1979 — Brottslighet. Vid domstolar rannsade brott 1979 — *Criminality. Criminal cases tried by the courts 1979*. (20,—)
- XXIII C: 96. Tuomioistuinten toiminta vuonna 1978 — Domstolarnas verksamhet år 1978 — *Function of courts 1978*. (20,—)
- XXVI A: 31. Työtaturmat 1979 — Olycksfall i arbete 1979 — *Industrial accidents 1979*. (25,—)
- XXIX A: 34. Tasavallan presidentin valitsijamiesten vaalit 1978 — Val av elektoror för valet av republikens president 1978 — *Elections of presidential electors 1978*. (16,—)
- XXIX A: 35. Kansanedustajain vaalit 1979 — Riksdagsmannavalet 1979 — *Parliamentary elections 1979*. (16,—)
- XXIX B: 5. Kunnallisvaalit 1976 — Kommunalvalen 1976 — *Municipal elections 1976*. (18,—)
- XXXI: 51. Kuntien talous 1978 — Kommunernas ekonomi 1978 — *Economy of the communes 1978*. (15,—)
- XXXII: 43. Terveydenhuollon tavoitteet ja painopisteet — eräiden maiden terveyspoliittisten suunnitelmien tarkastelua — *Aims and emphases in health care revealed by an examination of various countries' health policy programmes*. (20,—)
- XXXII: 44. Ikä ongelmana työelämässä — *Age as problem in workinglife*. (16,—)
- XXXII: 45. Kotiapulaiset ja heidän työnantajansa — *Domestic servants and their employers*. (26,—)
- XXXII: 46. Imeväiskuolleisuuden vaikuttavat sosiaaliset ja taloudelliset tekijät Suomessa v. 1910—1971 — *Social and economic factors influencing infant mortality in Finland between 1910 and 1971*. (21,—)
- XXXII: 47. Eri ikäisten teollisuuden työntekijäin palkkaus ja ylityöt. (21,—)
- XXXII: 48. Sosiaaliturvan kehitys Suomessa 1950—1974. (21,—)
- XXXII: 49. Sosiaalimenot vuonna 1974 sekä ennakkotiedot vuodelle 1975 — Socialutgifterna år 1974 samt förhandsuppgifter om 1975 års socialutgifter — *Social expenditure in 1974 and preliminary data for 1975*. (21,—)
- XXXII: 50. Eri ikäisten teollisuuden työntekijäin koulutus — *The training of industrial workers belonging to various age categories*. (21,—)
- XXXII: 51. Sosiaalisten tulonsiirtojen kohtaanto. (18,—)
- XXXII: 52. Eri ikäisten teollisuuden työntekijäin työpaikkaliikkuvuus, poissaolot ja työttömyys. (24,—)
- XXXII: 53. Sosiaalimenot vuonna 1975 sekä ennakkotiedot vuodelle 1976 — Socialutgifter år 1975 samt förhandsuppgifter om 1976 års socialutgifter — *Social expenditure in 1975 and preliminary data for 1976*. (24,—)
- XXXII: 54. Huostaanotto — *Taking in custody*. (29,—)
- XXXII: 55. Teollisuuden työntekijäin työ- ja elinolosuhteet — *Working and living conditions of industrial workers*. (18,—)
- XXXII: 56. Sosiaaliturvan kehitys Suomessa 1950—1977 — *The development of social security in Finland from 1950 to 1977*. (18,—)
- XXXII: 57. Sosiaalimenot vuonna 1976 sekä ennakkotiedot vuodelle 1977 — Socialutgifterna år 1976 samt förhandsuppgifter om 1977 års socialutgifter — *Social expenditure in 1976 and preliminary data for 1977*. (16,—)
- XXXII: 58. Tulojen uudelleenjako Suomessa vuonna 1976 — *Redistribution in Finland in 1976*. (18,—)
- XXXII: 59. Lapsiperheiden tulo- ja kulusrakenne vuonna 1976 — *Structure of Income and Consumption in Families with Children in 1976*. (15,—)
- XXXII: 60. Sosiaalimenot vuonna 1977 sekä ennakkotiedot vuodelle 1978 — Socialutgifterna år 1977 samt förhandsuppgifter om 1978 års socialutgifter — *Social expenditure in 1977 and preliminary data for 1978*. (25,—)
- XXXII: 61. Eri erityisryhmien olot — Specialgruppernas förhållanden — *The Conditions of Special Groups*. (17,—)
- XXXII: 62. Vanhusten kontaktit, avuntarve ja palvelujen saatavuus — *Contacts, Need for Help and Access to Services of the Aged*. (13,—)
- XXXII: 63. Alimman viidenneksen tulo- ja kulusrakenne vuonna 1976 — *Structure of Income and Consumption in the Lowest Quintile in 1976*. (23,—)
- XXXII: 64. Eläkeläistalouksien tulo- ja kulusrakenne vuonna 1976 — *Structure of Pensioner Households' Incomes and Consumption in 1976*. (20,—)
- XXXII: 65. Terveydenhoidon ja sosiaalihuollon rakennusinvestoinnit Suomessa vuosina 1945—1978 — *Capital Investments in Health Care and Social Welfare in Finland from 1945 to 1978*. (23,—)

- XXXII: 66. Nuorten perheiden asunto-olot vuonna 1978 — *Housing Conditions of Young Families in 1978*. (25,—)
 XXXII: 67. Vanhusten asumisolot — *Housing Conditions of the Aged*. (25,—)
 XXXII: 68. Kotityötutkimus — *Housework Study*. Osa I (Palkattoman kotityön käsitteestä ja arvon määrittämisestä); Osa II (Tutkimuksen suoritus ja aineisto). (28,—)
 XXXII: 69. Kotityötutkimus — *Housework Study*. Osa III (7 vuotta nuorempien lasten palkattoman kotihoidon arvo vuonna 1979); *Part III (The Value of Unsalariated Home Care of Children under the Age of Seven in 1979)*. (10,—)
 XXXII: 70. Sosiaalimenot vuonna 1978 sekä ennakkotiedot vuodelle 1979 — Socialutgifterna år 1979 samt förhandsuppgifter om 1979 års socialutgifter — *Social Expenditure in 1978 and Preliminary Data for 1979*. (33,—)
 XXXII: 72. Lasten kehitystutkimus. Osa I (Ensimmäinen ikävuosi).
 XXXIV: 49. Eläinlääkintölaitos 1978 — Veterinärväsendet 1978 — *Veterinary service 1978*. (10,—)
 XXXVI: 22. Liikennetilastollinen vuosikirja 1980 — Samfärdselstatistisk årsbok 1980 — *Yearbook of transport statistics 1980*. (25,—)
 XXXVII: 7. Korkeakoulu 1978/1979 — Högskolorna 1978/1979 — *Higher education 1978/1979*. (20,—)
 XXXVIII: 4. Tutkimustoiminta 1977 — Forskningsverksamheten 1977 — *Research activity 1977*. (12,—)
 XXXIX: 5. Maa- ja metsätalous: maa- ja metsätalouden taloustilasto 1964—1978 — Jord- och skogsbruk: jord- och skogsbrukets ekonomistatistik 1964—1978 — *Agriculture and forestry: economy statistics of agriculture and forestry 1964—1978*. (16,—)
 XXXIX: 7. Maatilatalous: maatilatalouden yritys- ja tulotilasto 1978 — Gårdsbruk: gårdsbrukets företags- och inkomststatistik 1978 — *Farm economy: enterprise and income statistics of farm economy 1978*. (39,—)
 XL: 4. Työvoimatiedustelu 1979 — Arbetskraftsenkäten 1979 — *Labour force survey 1979*. (16,—)
 XLI: 1. Tulonjakotilasto 1977 — Inkomstfördelningsstatistik 1977 — *Income Distribution Statistics 1977*. (10,—)

Tilastokeskuksen julkaisusarjat — Statistikcentralens publikationsserier

The series of publications of the Central Statistical Office of Finland

1. Tiedotussarjat — Rapportserierna — Report Series

Tilastotiedotus — Statistisk rapport — Statistical Reports:

- HI Hintatilasto — Pristatistik — *Price Statistics*
 ● 1981: 1. Kuluttajahintatilasto, 1. vuosineljännes 1981 — Konsumentprisstatistik, 1. kvartalet 1981
 KA Kauppatilasto — Handelsstatistik — *Trade Statistics*
 ● 1981: 3. Tukku- ja vähittäiskauppa 1980, joulukuu, ennakkotietoja — Parti- och detaljhandeln 1980, december, förhandsuppgifter
 KO Koulutus- ja tutkimustilasto — Utbildnings- och forskningsstatistik — *Educational and Research Statistics*
 KT Kansantalouden tilinpito — Nationalräkenskaper — *National Accounting*
 ● 1981: 2. Kansantalouden tilinpito 1980, 4. neljännes — Nationalräkenskaperna 1980, 4. kvartalet — *National accounts 1980, 4. quarter*
 LI Liikennetilasto — Samfärdselstatistik — *Transport Statistics*
 ● 1981: 7. Rekisteriin merkityt uudet ajoneuvot 1981 — Registrerade nya fordon 1981 — *Registered new vehicles 1981*
 ● 8. Rekisteriin merkityt uudet ajoneuvot 1981, tammikuu, ennakkotietoja — Registrerade nya fordon 1981, januari, förhandsuppgifter — *Registered new vehicles 1981, January, preliminary data*
 ● 9. Majoitusliikkeiden kapasiteetin käyttö 1981, tammikuu — Härbärgeringsstälernas beläggning 1981, januari — *Utilization of accommodation capacity in 1981, January*
 OI Oikeus- ja vaalitilasto — Rätts- och valstatistik — *Judicial and Election Statistics*
 ● 1981: 1. Poliisin tietoon tulleet rikokset, päihtyneenä säilöön otetut, tullin tietoon tulleet tullirikokset ja pysäköintivirheet 1980, 4. neljännes — Brott som kommit till polisens kännedom, berusade som tagits i förvar, tullbrott som kommit till tullens kännedom och parkeringsfel 1980, 4 kvartalet
 ● 2. Poliisin tietoon tulleet rikokset, päihtyneenä säilöön otetut, tullin tietoon tulleet tullirikokset ja pysäköintivirheet 1980, 1.—4. neljännes — Brott som kommit till polisens kännedom, berusade som tagits i förvar, tullbrott som kommit till tullens kännedom och parkeringsfel 1980, 1—4 kvartalen
 PA Palkkatilasto — Lönestatistik — *Wage Statistics*
 ● 1981: 10. Teollisuustoimihenkilöiden palkat elokuussa 1980, ennakkotietoja — Industritjänstemannalöner i augusti 1980, förhandsuppgifter
 ● 1981: 11. Metsätyöntekijöiden palkat 1980, 4. neljännes — Lönerna för skogsarbetare 1980, 4. kvartalet
 RA Talonrakennustilasto — Husbyggnadsverksamhetsstatistik — *House Construction Statistics*
 ● 1981: 8. Myönnetty rakennusluvut 1981, tammikuu, ennakkolaskelma — Beviljade byggnadstillstånd 1981, januari, förhandsuppskattning
 RT Rahoitustilastot — Finansieringsstatistik — *Financial Statistics*
 ● 1981: 9. Anto- ja ottolainustilasto, tammikuu 1981 — Ut- och inlåningsstatistik, januari 1981
 ● 10. Osamaksukaupan rahoitustilasto 1980, yhteenveto — Finansieringsstatistik över avbetalningshandel 1980, sammandrag
 ● 11. Pankit ja kiinnitysluottolaitokset 1980, joulukuu
 ● 12. Joukkovelkakirjatilasto 1980, 4. neljännes — Statistik över masskuldebrev 1980, 4. kvartal
 ● 13. Pankit ja kiinnitysluottolaitokset 1981, tammikuu
 ● 13S. Bankerna och hypoteksinrättningarna 1981, januari
 ● 16. Anto- ja ottolainustilasto, helmikuu 1981 — Ut- och inlåningsstatistik, februari 1981
 TE Teollisuustilasto — Industristatistik — *Industrial Statistics*
 ● 1981: 3. Moottorijoneuvo- ja kumikorjaamot vuonna 1979 — Reparation av motorfordon, däck och slangar år 1979
 TU Tulotilasto — Inkomststatistik — *Income Statistics*
 ● 1981: 2. Tulo- ja varallisuustilasto, alustavat tiedot vuodelta 1979 — Inkomst- och förmögenhetsstatistik, preliminära uppgifter för år 1979

- TY Työvoimatilasto — Arbetskraftsstatistik — *Labour Force Statistics*
- 1981: 5. Työtaistelut 1980, 4. neljännes ja ennakkotietoja koko vuodelta 1980
 - 6. Työvoimatiedustelu 1981, tammikuu — Arbetskraftsenkäten 1981, januari
 - 7. Työvoimatiedustelu 1980, 4. neljännes — Arbetskraftsenkäten 1980, 4. kvartalet
 - 8. Työvoimatiedustelun keskivirheet 1980, loka-, marras- ja joulukuu sekä 4. neljännes — Arbetskraftsenkätens medelfel 1980, oktober, november och december samt 4. kvartalet
- VL Vuoden 1970 väestölaskennan tiedot — Uppgifter om folkräkning år 1970 — *Data on 1970 Population Census*
- VÄ Väestötilasto — Befolkningsstatistik — *Population Statistics*
- 1981: 2. Kuolleisuus- ja eloonjäämisluvut 1979 — Dödlighets- och livslängdstal 1979 — *Life tables 1979*
- YR Yritystilasto — Företagsstatistik — *Enterprise Statistics*
- 1981: 3. Yritysrekisteri 1978: Teollisuuden pienet toimipaikat — Företagsregistret: Industrins små arbetsställen
 - 4. Yritysrekisteri 1978: Ravitsemistoiminnan toimipaikat — Företagsregistret 1978: Restaurangsverksamhetens arbetsställen
 - 5. Yritysrekisteri 1978: Kotitalousesineiden korjauksen toimipaikat — Företagsregistret 1978: Arbetsställen för reparation av hushållsvaror
 - 6. Yritysrekisteri 1978: Talonrakennustoiminnan sivu- ja alaurakoinnin toimipaikat — Företagsregistret 1978: Arbetsställen för sido- och underentreprenader inom husbyggnadsverksamheten
 - 7. Yritysrekisteri 1978: Tukkukaupan toimipaikat — Företagsregistret 1978: Partihandeln arbetsställen
 - 8. Yritysrekisteri 1978: Vähittäiskaupan toimipaikat — Företagsregistret 1978: Detaljhandeln arbetsställen

Indeksitiedotus — *Indexrapport* — *Index Reports*

- AT Ansiotasoindeksi — Förtjänstnivåindex — *Wage and salary index* (neljännesvuosittain — kvartalsvis — *quarterly*)
- KH Kuluttajan hintaindeksi ja elinkustannusindeksi — Konsumentprisindex och levnadskostnadsindex — *Consumer price index and cost-of-living index* (kuukausittain — *monthly*)
- RK Rakennuskustannusindeksi — Byggnadskostnadsindex — *Building cost index* (kuukausittain — *monthly*)
- TH Tuottajahintaiset indeksit; Tukku- ja tuotannon hintaindeksi — Indexarna enligt producent priser; Parti- och produktionsprisindex — *Producer price indices; Wholesale and production price index* (kuukausittain — *monthly*)
- TR Tienrakennuskustannusindeksi — Vägbyggnadskostnadsindex — *Cost index of road construction* (kuukausittain — *monthly*)

2. Tutkimussarjat — Utredningsserierna — *Research Series*

Tilastollisia tiedonantoja — *Statistiska meddelanden* — *Statistical Surveys*

Luettelo Suomen tilastollisissa vuosikirjassa — Register i Statistisk årsbok för Finland — *Register in the Statistical yearbook of Finland.*

50. Ympäristötilastollinen vuosikirja — *Yearbook of environmental statistics of Finland.* 1972. 102 s. (5,—)
51. Kotitaloustiedustelu 1966 — Hushållsbudgetundersökningen 1966 — *Household survey for 1966.* I Tekstiosa (30,—) — Textdel (30,—) — *Text volume* (30,—), II Liitetäulukko-osa — Tabellbilaga — *Supplementary tables.* (25,—)
52. Väestöennusteet 1973—2000 — Befolkningsprognoser 1973—2000 — *Population projections 1973—2000.* (9,—)
53. Aluetilinpito 1960—70 — Regionalbokföringen 1960—70 — *Regional accounting 1960—70.* (17,—)
54. Katsaus Suomen väestökehitykseen. (17,—)
55. Kotitaloustiedustelu 1971, osa I: Kotitalouksien kulutusmenot, osa II: Kotitalouksien tulot ja tulojen jakaantuminen, osa III: Ruoka-aineiden kulutusmäärät, Kestokulutushyödykkeiden omistus ja hankintatapa. Vapaa-ajan käyttö — Hushållsbudgetundersökningen 1971, del I: Hushållens konsumtionsutgifter, del II: Hushållens inkomster och inkomstfördelningen, del III: Livsmedlens konsumtionsmängd. Ägandet och anskaffningssätt av varaktiga konsumtionsvaror. Utnyttjande av fritid — *Household survey 1971, volume 1: Household consumption expenditure, volume 2: Household income and income distribution, volume 3: Consumption of foodstuffs. Ownership and mode of acquisition of durable goods. Use of leisure.* (I 45,—) (II 15,—) (III 25,—)
56. Ympäristötilasto 1974: tilastotietoja ympäristön tilasta Suomessa vuosina 1964—1974 — Miljöstatistik 1974: statistiska uppgifter om miljötillstånden i Finland åren 1964—1974 — *Environmental statistics 1974: Statistical information on the condition of the environment in Finland in 1964—1974.* (26,—)
57. Aluetilinpito: tuotanto, työllisyys ja kiinteän pääoman bruttomuodostus lääneittäin vuonna 1973 — Regionalräkenskaper: produktionen, sysselsättningen och den inhemska bruttobildningen av fast kapital länsvis 1973 — *Regional accounting: production, employment and gross domestic fixed capital formation by provinces in 1973.* (18,—)
58. Elinolosuhteet 1950—1975 — Levnadsförhållanden 1950—1975 — *Living conditions 1950—1975.* (28,—)
59. Panos-tuotostutkimus 1970. Suomen kansantalouden panostuotosrakenne vuonna 1970 — Input-output undersökningen 1970. Finlands nationalekonomiska input-output struktur år 1970 — *Input-output structure of the Finnish Economy in 1970.* (38,—)
60. Kulttuuritilasto 1977: tilastotietoja taiteesta, tiedonvälityksestä, vapaa-ajasta, urheilusta ja nuorisotoiminnasta vuosilta 1930—1977 — Kulturstatistik 1977: statistiska uppgifter om konst, massmedia, fritid, idrott och ungdomsverksamhet åren 1930—1977 — *Cultural statistics 1977: statistical information on arts, communication, leisure, sports and youth activities in 1930—1977.* (38,—)
61. Työvoimatiedustelu: työvoimatiedustelun tuloksia vuosilta 1959—1975 — Arbetskraftsenkäten: arbetskraftsenkätens resultat för åren 1959—1975 — *Labour force survey: results of the labour force survey from the years 1959—1975.* (13,—)
62. Kotitaloustiedustelu 1976, osa I: Kotitalouksien kulutusmenot, osa II: Kulutusmenot väestöryhmittäin. Kestokulutushyödykkeiden omistus, osa III: Elintarvikkeiden kulutusmäärät, osa IV: Kulutusmenojen keskivirheet, osa V: Kotitalouksien ilmaisupalvelut — Hushållsbudgetundersökningen 1976, del I: Hushållens konsumtionsutgifter, del II: Konsumtionsutgifter enligt befolkningsgrupp. Ägandet av varaktiga konsumtionsvaror, del III: Livsmedelskonsumtion, del IV: Medelfel av konsumtionsutgifterna, del V: Gratistjänsteförmåner — *Household survey 1976, volume 1: Household consumption expenditure, volume 2: Consumption expenditure by population group, Ownership of durable goods, volume 3: Consumption of foodstuffs, volume 4: Standard errors of consumption expenditure, volume 5: Free social services.* (I 50,—) (II 32,—) (III 16,—) (IV 15,—) (V 11,—)

63. Väestön elinkeino: Väestö elinkeinon mukaan kunnittain vuosina 1880—1975 — Befolkningens näringsgren: Befolkning efter näringsgren åren 1880—1975 — *Population by Industry and Commune in 1880—1975*. (50,—)
64. Väestöennusteet 1978—2020: Koko maan väestöennusteet 1978—2020 ja väestöennusteet lääneittäin 1978—1990 — Befolkningsprognoser 1978—2020: Befolkningsprognoser för hela riket 1978—2020 och länsvis 1978—1990 — *Population projections 1978—2020: Population projections for the whole country in 1978—2020 and by province in 1978—1990*. (15,—)
65. Naisten asema — Kvinnornas ställning — *Position of Women* (27,—)
- 66. Kansantalouden tilinpito, Uudistettu kansantalouden tilinpito vuosilta 1960—1978 (22,—)

Tilastokeskuksen tutkimuksia — Statistikcentralens undersökningar — Studies of Central Statistical Office

Luettelo Tilastokatsauksissa 1972: 1, 1973: 1, 1974: 1, 1975: 1 ja Suomen tilastollisessa vuosikirjassa 1977 — Register i Statistiska översikter 1972: 1, 1973: 1, 1974: 1, 1975: 1 och i Statistik årsbok för Finland 1977 — *Register in the Bulletin of Statistics 1972: 1, 1973: 1, 1974: 1, 1975: 1 and in the Statistical yearbook of Finland 1977*.

20. Ympäristötalustollisen tietojärjestelmän kehikko. (5,—)
21. Kokonaistaloudelliseen ohjelmointimalliin perustuva tutkimus tuotantotekijöiden allokaatiosta Suomessa. (5,—)
22. Maassamuutto ja pohjoismainen muuttoliike vuonna 1970. (5,—)
23. *The framework of an Information System of Environmental Statistics*. (3,—)
24. Osamaksukauppa ja sen säätely Suomessa vuosina 1969—1972. (5,—)
25. Ruotsissa vuosina 1946—1970 ansiotyössä ollut suomalaisväestö. (3,—)
26. Neuvostoliiton suunnittelujärjestelmästä. (7,—)
27. Tulonjaon kehityspiirteitä. II. vuodet 1960—1972. (4,—)
28. Systeemitheorian ja systeemidynamiikan peruskäsitteitä. (2,—)
29. Sosialistimaissa sovellettava kansantalouden tilinpitojärjestelmä.
30. Teollisuustuotannon kuukausivolyyymi-indeksin virheet ja niiden korjaaminen lineaarisella regressiomallilla. (5,—)
31. Vuoden 1974 kuntien kalleustutkimus. (12,—)
32. Hintaindeksit ja laadunmuutokset, sovellutus henkilöautojen hintakehityksen mittaamiseen. (16,—)
33. Prisindexar och kvalitetsförändringar, Förskott att mäta personbilarnas prisutveckling.
33. Kuolleisuus. Kuolleisuuden alueellinen jakaantuminen Suomessa 1961—1972 — Dödlighet. Dödlighetens regionala fördelning i Finland 1961—1972 — *Mortality. Regional distribution of mortality in Finland 1961—1972*. (20,—)
34. Kokonaistaloudellisia ongelmia II. (16,—)
35. *Finnish survey on relative income differences*. (16,—)
36. Syntyvyys. Syntyvyyden kehitys ja alueelliset erot Suomessa — Fruktsamhet. Fruktsamhetens utveckling och regionala skillnader i Finland — *Fertility. Development and regional differences of fertility in Finland*. (20,—)
37. Tulonjako. Kotitalouksien ja yksityisten tulonsaajien tulonjako ja sen kehitys vuosina 1966—1974 — Inkomstfördelning. Fördelningen av hushållens och privata inkomsttagares inkomster och dess utveckling åren 1966—1974 — *Income distribution. Distribution of income of households and private income recipients and its development in 1966—1974*. (10,—)
38. Kuluttajahintaindeksi. Menetelmät ja käytäntö: Alueittaiset ja väestöryhmittäiset kuluttajahintaindeksit (1972 = 100) ja alueittainen kuluttajahintatilasto. (16,—)
38. *Consumer price index. Methods and practice. Consumer price indices (1972 = 100) by regions and population groups and consumer price statistics by regions*. (16,—)
39. Kansantalouden tilinpidon ennakkotilaston luotettavuus Suomessa vuosina 1968—1973. (16,—)
40. Hinta- ja volyyymi-indeksit kansantalouden tilinpidossa.
41. Kuolleisuus, kuolleisuuden jakaantumisesta kuolemansyiden mukaan 1951—1972. (16,—)
42. Siirtolaisuustilastojen kehittäminen Pohjoismaissa. (16,—)
43. Talonrakennusten tuotantokustannukset Suomessa vuonna 1973. (16,—)
44. Työvoimakkehityksen ennustaminen. Arviointi pitkän aikavälin työvoimaennustemenetelmistä yhteiskuntapolitiittisen suunnittelun välineenä. (18,—)
45. Talonrakentamisen volyyymi 1973 = 100 — Husbyggnadsvolymer 1973 = 100. (9,—)
46. Kuluttajahinnat Unkarissa ja Suomessa vuosina 1945—1975. (16,—)
46. *Consumer Prices in Finland and Hungary 1945—1975*. (16,—)
47. Uusitut yritystilastot, käsitteet, luokitukset ja menetelmät — Förnyad företagsstatistik. Begrepp, klassificeringar och metoder. (10,—)
47. *Revised enterprise statistics: concepts, classifications and methods*. (10,—)
48. Muuttoliike. Maassamuutto sekä Suomen ja Ruotsin välinen muuttoliike 1950—1975 — Omflyttning. Inrikes omflyttning samt omflyttning mellan Finland och Sverige 1950—1975 — *Migration. Internal migration and migration between Finland and Sweden in 1950—1975*. (25,—)
49. Pientalon rakennuskustannusindeksi — Byggnadskostnadsindex för småhus — *Building cost index for single-unit dwellings*. (8,—)
50. Metallin volyyymi-indeksi. Metalliteollisuuden volyyymi-indeksin ennakkollisten tietojen käyttö. (10,—)
51. Elinolosuhdetiedustelu 1978. Tuloksia suomalaisten elinoloja kartoittaneesta haastattelututkimuksesta. (16,—)
51. *Survey on living Conditions 1978. Results from the Interview Survey on living Conditions in Finland*. (16,—)
52. Kuluttajahintaindeksi 1977 = 100 — Konsumentprisindex 1977 = 100. (15,—)
52. *Consumer Price Index 1977 = 100*. (16,—)
53. Julkisyhteisöjen tilastojärjestelmät, Julkisyhteisöjen talous- ja toimintatilastojärjestelmä yhteiskuntapolitiittisena ohjausinformaatiojärjestelmänä. (15,—)
54. Ammatti ja kuolleisuus 1971—1975 — Yrke och dödlighet 1971—1975 — *Occupational mortality in 1971—1975*. (30,—)
55. Tupakkatuotteiden kulutus. Tupakkatuotteiden kokonaiskulutus Suomessa vuosina 1960—1978 — Tobaks-konsumtion. Totalkonsumtion av tobaksprodukter i Finland åren 1960—1978. (13,—)
56. Tuottajahintaiset indeksit (1975 = 100) Menetelmät ja käytäntö. (11,—)
56. *Producer Price Indices, Methods and Practice 1975 = 100*. (38,—)
57. Kuolleisuus. Kohorttikuolleisuus Suomessa v:sta 1851 lähtien — Dödlighet. Kohortdödligheten i Finland från året 1851 — *Mortality. Cohort Mortality in Finland from 1851*. (17,—)
58. Kansantalouden tilinpito, Pääomakanta vuosina 1965—1977. (16,—)
59. Maatalouden yritystilastojärjestelmän kehittäminen. (11,—)
60. Tuotantomenetelmien kehittäminen, Tilastokeskuksen pitkän tähtäyksen suunnitelman erillisselvitys. (10,—)
61. Kansantalouden tilinpito: maa-, metsä- ja kalatalous sekä metsästys kansantalouden tilinpidossa — Jord- och skogsbruk, fiske och jakt i nationalräkenskaperna — *Agriculture, forestry, fishing and hunting in national accounts* (10,—)

- 62. Kansantalouden tilinpito, Neljännesvuosittainen kansantalouden tilinpito — *Quarterly National Accounts*. (10,—)
- 63. Kansantalouden tilinpito: rakenne, määritelmät ja luokitukset. (36,—)
- 64. Työttömyyden keston mittaaminen Suomessa. (20,—)
- 65. Suomalaisten ajankäyttö 1979. (15,—)
- 66. Opettajien työmäärätutkimus 1979. (35,—)

3. Käsikirjoja — Handböcker — Handbooks

- 1. Koulutusluokitus. Uusittu laitos 31. 12. 1979 tilanteen mukaisena. 152 s. (20,—)
- 1. Utbildningsklassificering enligt ställningen 31. 12. 1973. (10,—)
- 3. Tilasto-opas 1978. (15,—)
- 4. Toimialaluokitus (TOL) — Näringsgrensindelningen (NI) — *Standard industrial classification (SIC)*. (15,—)
(uusittu laitos 1979)
- 5. Institutionaalisten sektorien luokitus — Den institutionella sektorindelningen. (3,50)
- 6. Rahoitusvaateiden luokitus — Klassificering av finansobjekt — *Classification of financial assets and liabilities*. (2,—)
- 7. Tilastohaastattelijan opas 1980. Toinen laitos. (7,—)
- 7. Statistikintervjuarens guide 1975. (7,—)
- 8. Guide to Finnish statistics 1977 (10,—)
- 9. Siviiliasian nimikkeistö 1977 — Nomenklatur för civilmål 1977.
- 10. Yhteisöjen tehtäväluokitus: julkisyhteisöjen ja yksityisten voittoa tavoittelemattomien yhteisöjen tehtäväluokitukset — *Classification of the functions of government and private non-profit*. (7,—)
- 11. Pääasiallisen toiminnan ja toimeentulolähteen luokitukset — Klassificering av befolkningen efter huvudsaklig verksamhet och inkomstkälla — *Classification of the population by type of activity and by main source of livelihood*. (3,—)
- 12. Väestötilastollinen valtio- ja maa-alueuokitus — Klassificering av stater och landområden inom individstatistiken — *Classification of countries and areas in demographic statistics*. (5,—)
- 13. Väestö- ja asuntolaskenta 1980, Tietosisältö, tulosteet. (5,—)

Taulukot (jatkoa etukanteen)**I. Valtion raha-asiat**

- 56. Valtion rahoitustarve sekä kassa-ali tai -ylijäämä
- 57. Valtion velka
- 58. Valtion kassatulot
- 59. Valtion kassamenot

J. Terveysolot

- 60. Ilmoitetut sairaustapaukset

K. Muu elinkeinotilasto

- 61. Vireille pannut vararikot

L. Rikollisuus

- 62. Poliisin ja tulliviranomaisten tietoon tulleet rikokset, päihtyneenä säilöön otetut ja pysäköintivirheet

V. Kausivaihteluista puhdistettuja tilastosarjoja**Tabeller** (försättning på frampärmen)**I. Statsfinanser**

- 56. Statens finansieringsbehov samt kassaunderskott eller -överskott
- 57. Statsskuld
- 58. Statens kassainkomster
- 59. Statens kassautgifter

J. Hälsotillstånd

- 60. Anmälda sjukdomsfall

K. Övrig näringsstatistik

- 61. Anhängiggjorda konkursmål

L. Brottslighet

- 62. Brott som kommit till polisens och tullmyndigheternas kännedom, berusade som tagits i förvar och parkeringsfel

V. Säsongutjämnade serier

TILASTOKESKUS

OSOITE
Annankatu 44, Helsinki 10
POSTIOSOITE
PL 504, 00101 Helsinki 10
PUH.
90-17 341, telex 122656 tikes sf

STATISTIKCENTRALEN

ADRESS
Annegatan 44, Helsingfors 10
POSTADRESS
PB 504, 00101 Helsingfors 10
TEL.
90-17 341, telex 122656 tikes sf

CENTRAL STATISTICAL OFFICE OF FINLAND

ADDRESS
Annankatu 44, Helsinki 10
POSTAL ADDRESS
P.O.B. 504, SF-00101 Helsinki 10
TEL.
90-17 341, telex 122656 tikes sf

Virkalähetys Valtion painatuskeskuksesta

Tätä julkaisua myy	Denna publikation säljes av	This publication can be obtained from
VALTION PAINATUSKESKUS MARKKINOINTIOSASTO Postimyynti PL 516 00101 HELSINKI 10 Puh. 90-539011 Kirjakauppa Annankatu 44 00100 HELSINKI 10 Puh. 90-17341	STATENS TRYCKERICENTRAL MARKNADSFÖRINGSÄVDELNINGEN Postförsäljning PB 516 00101 HELSINGFORS 10 Tel. 90-539011 Bokhandel Annegatan 44 00100 HELSINGFORS 10 Tel. 90-17341	GOVERNMENT PRINTING CENTRE MARKETING DEPARTMENT Mail-order business P.O. Box 516 SF-00101 HELSINKI 10 Phone 90-539011 Bookshop Annankatu 44 00100 HELSINKI 10 Phone 90-17341