

Julkisen sektorin tuntipalkat

Timlöner för den offentliga sektorn
1993, 4. neljännes – 4e kvartalet

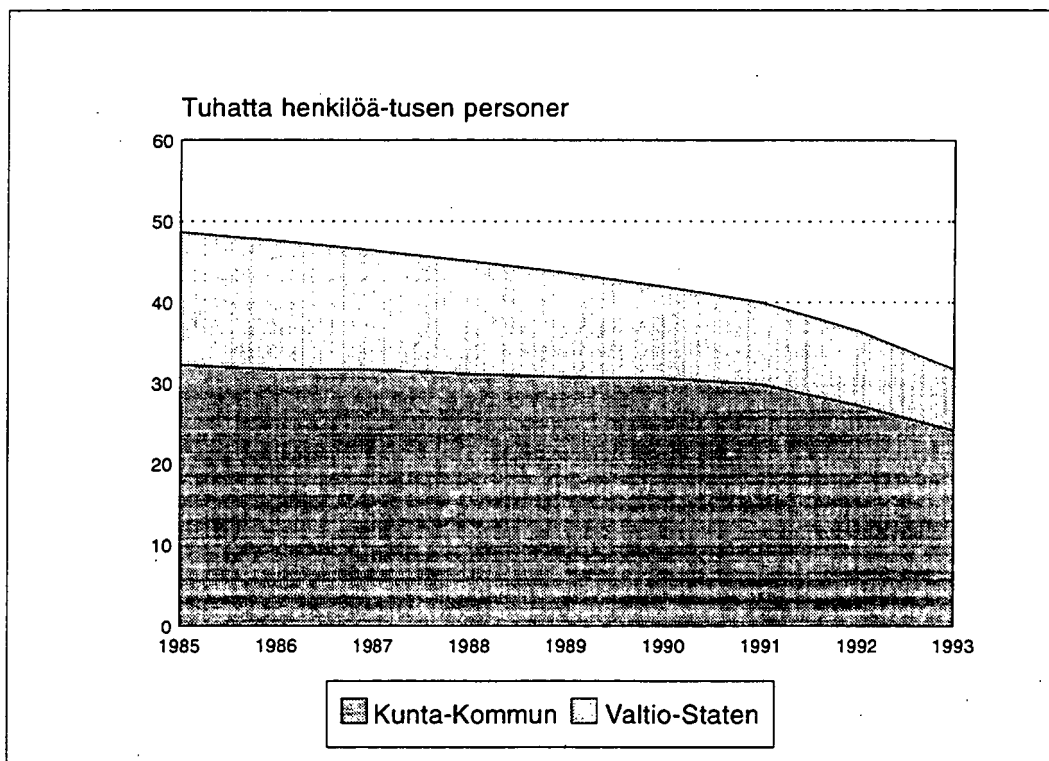
19.4.1993

Yhteenveto julkisen sektorin tuloksista Sammandrag av resultaten för den offentliga sektorn

Marraskuun 1993 tiedustelun mukaan Kuntien ja kuntayhtymien työsopimussuhteisia tuntipalkkaisia työntekijöitä oli 24 132 ja heidän keskituntiansionsa 49,22 mk. Valtion työsopimussuhteisia tuntipalkkaisia työntekijöitä ja toimihenkilöitä oli 7 621 ja heidän keskituntiansionsa 51,41 mk.

Enligt den förfrågan som gjordes i november 1993 var antalet timavlönade arbetstagare i arbetsavtalsförhållande hos kommuner och samkommuner 24 132, och deras medeltimförtjänst var 49,22 mk. Antalet statliga timavlönade arbetstagare och tjänstemän var 7 621 och deras medeltimförtjänst var 51,41 mk.

Julkisen sektorin tuntipalkkainen henkilöstö vuosina 1980–1993
De timavlönade anställda inom den offentliga sektorn, åren 1980 - 1993



KUNTASEKTORIN konaiskeskituntiansioiden kehitys marraskuu 1980 – marraskuu 1993
Utvecklingen av totalmedeltimförtjänsterna för kommunalanställda november 1980 – november 1993

Marraskuu November	Lukumäärä Antal		Kokonaistuntikeskiansio Totalmedeltimförtjänst			Muutos Ändring %	Ind. – Index helmik.-febr. 1980 = 100	Reaali ind. Realindex
	Yhteensä Sammanlagt	Naisia Kvinnor %	Miehet Män mk/t	Naiset Kvinnor mk/t	Yhteensä Sammanlagt mk/t			
1980	34 719	14,9	21,92	17,590	21,37	..	114,0	103,7
1985	32 270	13,4	31,81	26,45	31,16	7,0	166,3	104,0
1986	31 675	13,2	34,16	28,48	33,49	7,5	178,7	108,2
1987	31 613	13,4	35,53	29,85	34,86	4,1	186,0	108,6
1988	31 107	13,3	39,33	33,71	38,66	10,9	206,3	113,9
1989	30 765	13,6	42,81	36,43	42,02	8,7	224,3	115,9
1990	30 593	13,1	42,84	41,17	47,05	12,0	251,1	123,0
1991	29 879	12,2	48,02	42,46	47,40	0,7	252,9	120,0
1992	27 266	11,9	48,81	43,06	47,17	1,6	257,3	118,6
1993	24 132	10,5	49,22	43,88	48,67	1,0	259,7	118,2

VALTION tuntipalkkaisten kokonaiskeskituntiansioiden kehitys 1980 marraskuu – 1993 marraskuu
Utvecklingen av totalmedeltimförtjänsterna för statens timavlönade 1980 november – 1993 november

Marraskuu November	Lukumäärä Antal	Naisten % osuus Kvinnornas % andel	Kokonaiskeskituntiansio Totalmedeltimförtjänst		Yhteensä Sammanlagt mk	Muutos Förändring %	Indeksi Index 1980 = 100	Reaali- indeksi Real- index
	Yhteensä Sammanlagt		Miehet Män mk	Naiset Kvinnor mk				
1980	23 439	19,9	19,96	16,41	19,36	13,9	100,0	100,0
1985	16 413	15,2	31,39	25,92	30,68	6,7	158,5	109,0
1986	15 951	15,2	33,31	27,65	32,57	6,2	168,5	112,0
1987	14 797	15,2	36,21	29,61	35,38	8,6	182,7	117,3
1988	14 023	14,6	40,35	33,20	39,48	11,6	203,9	123,8
1989	12 893	14,1	42,96	35,18	42,02	6,4	217,0	123,4
1990	11 385	13,6	47,70	39,63	46,75	11,3	241,5	130,0
1991	10 111	12,7	49,80	42,42	49,01	4,8	253,2	132,0
1992	9 224	22,6	58,59	46,07	57,24	16,8	295,7	150,1
1993	7 621	10,9	52,23	43,06	51,41	-10,2	265,5	132,9

Sisältö

Innehåll

	Sivu		Sida
Kuntasektorin tuntipalkkaisten tiedot	3	Timlöner för kommunalanställda	3
Valtion tuntipalkat	27	Statens timlöner	27
Edelliset tiedot on julkaistu Tilastokeskuksen julkaisuissa Julkisen sektorin tuntipalkat PALKAT 1993:6		Föregående uppgifter har publicerats i Statistikcentralens publikationer Timlöner för den offentliga sektorn LÖNER 1993:6	
Seuraava julkaisu Julkisen sektorin tuntipalkoista ilmestyy syyskuussa 1994.		Följande rapport om Timlöner för den offentliga sektorn publiceras i september 1994.	

Kuntasektorin tuntipalkat

Timlöner för kommunalanställda

Yhteenvedo tuloksista

Kuntien ja kuntayhtymien tuntipalkkaisten työntekijöiden palkkatilasto uudistettiin vuoden 1985 alusta. Verrattaessa julkaisun tietoja aikaisempiin on otettava huomioon tilastoon tehdyt muutokset, joista on kerrottu jäljempänä.

Kaikkiaan tuntipalkkaisia työntekijöitä ilmoitettiin olleen kuntasektorin palveluksessa 31 433, joista naisia 5 683.

Yhteenvedon ja tilastotaulukoiden A,B ja 1-9 luvuissa ovat kuitenkin mukana marraskuuhun 1989 asti vain työehtosopimuksen mukaisiin palkkaryhmiin 1-6 ja helmikuusta 1990 alkaen ryhmiin I-IV, sijoitetut työntekijät, joita oli marraskuussa 1993 24 132 ja heistä naisia 2 666 eli 10,5 %.

Maatalouslommittajien, suojayöntekijöiden, oppilaiden yms. ryhmien palkkatiedot esitetään erikseen taulukossa 10.

Taulukoissa A ja B on tietoja myös aikaisemmista tiedusteluista. Taulukossa B on 5-numeroisen ammattikoodin mukaiset nimikkeet. Ammatit on myös luokiteltu ammattiryhmiin¹⁾ ja tiedot on erikseen miehistä ja naisista.

Vuonna 1993 kerättiin tiedot helmi- ja marraskuulta. Tänä vuonna 1994 tiedot kerätään touko- ja marraskuulta.

Tuntikeskiansion kehitys

Kokonaistuntikeskiansio on tämän tilaston perusteella noussut 1,9 % marraskuusta 1992 marraskuuhun 1993.

Naisten tuntikeskiansio oli marraskuussa 1993 87,8 % miesten vastaavasta ansiosta (96,6 % IV/1992).

Sammandrag av resultat

Lönestatistiken för kommunernas och samkommunernas timavlönade arbetstagare reviderades i början av år 1985. Då publikationens uppgifter jämförs med tidigare uppgifter bör de ändringar som gjorts i statistiken beaktas. För ändringarna redogörs i det följande.

Sammanlagt 31 433 timavlönade var anställda inom den kommunala sektorn, varav 5 683 kvinnor.

I sammandraget och i siffrorna i statistiktabellerna A,B och 1-9 ingår dock endast arbetstagare i arbetsavtalsförhållande i löneklasserna 1-6 till november 1989, och från februari 1990 i de nya löneklasserna I-IV. Dessa var 24 132 i november 1993 och därav var 2 666, d.v.s. 10,5 %, kvinnor.

Löneuppgifterna för lantbruksavbytare, skyddsarbetare, elever o.dyl. grupper ges separat i tabell 10.

Tabellerna A och B innehåller även uppgifter från tidigare förfrågningar. Tabell B har yrken enligt den 5-siffriga yrkeskoden. Yrkerna har klassificerats enligt yrkesgrupper¹⁾ och uppgifter finns både om män och kvinnor.

År 1993 samlades uppgifterna in för februari och november. År 1994 insamlas uppgifterna för maj och november.

Utvecklingen av medeltimförtjänsten

Den totala medeltimförtjänsten har enligt denna statistik ökat med 1,9 procent från november 1992 till november 1993.


Kvinnornas medeltimförtjänst var i november 1993 87,8 % (96,6 % IV/1992) av männens.

1) Julkisen sektorin ammattiryhmäluokitus, Tilastokeskus, Raportti n:o 1985:10

1) Arbetsgruppering för den offentliga sektorn, Statistikcentralen, Rapport nr 1985:10

Seuraavassa on esitetty kuntamuodoittain kokonaistuntikeskiansioiden muutokset marraskuusta 1992 marraskuuhun 1993.

I följande ges ändringarna i den totala medeltimförtjänsten enligt kommunform från november 1992 till november 1993.

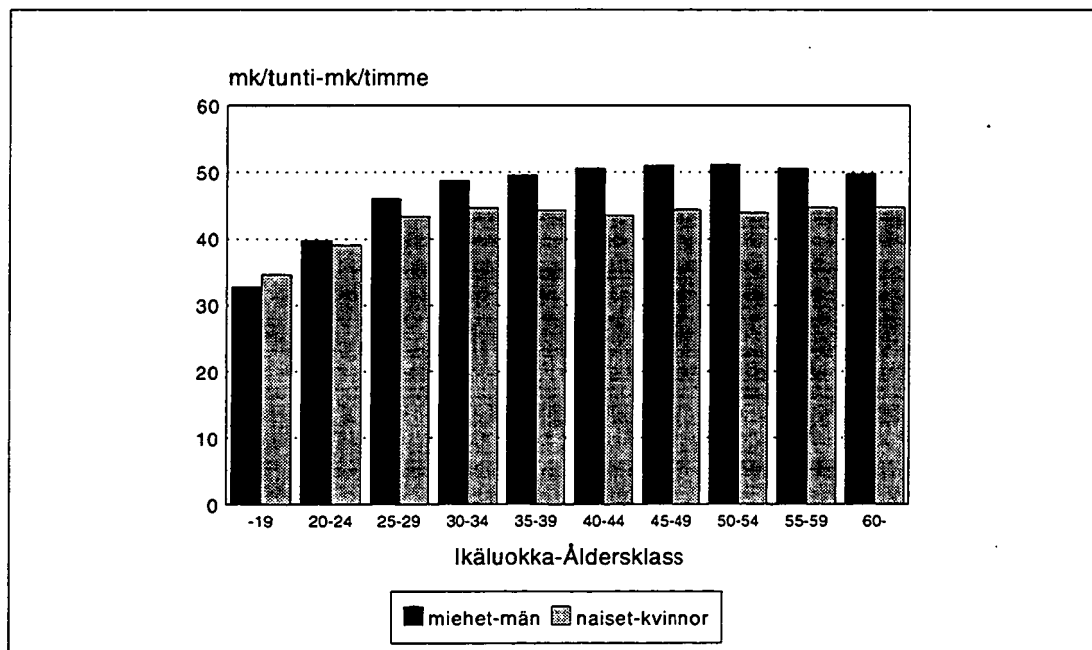


Kuvio 1. Kokonaistuntikeskiansioiden muutokset marraskuusta 1992 marraskuuhun 1993 sekä lukumäärän jakautuminen sektoreittain
Figur 1. Ändringar av totala medeltimförtjänster från november 1992 till november 1993 och fördelningen av antalet arbetstagare enligt sektor

Tarkasteltaessa tuntikeskiansioiden kehitystä on pidettävä mielessä mm. kausivaihtelut sekä palkkaus- ja ammattirakenteen muutokset. Sopimusvaikutusten mukainen kehitys näkyy lähinnä taulukosta 4 palkkaryhmittäin aikatyöansion sarakkeesta.

När man granskar utvecklingen av medeltimförtjänster bör man komma i ihåg bl.a. säsongvariationer och ändringar i löne- och yrkesstrukturen. Den utveckling som påverkats av avtalen finns angiven efter lönegrupp i tabell 4 i kolumnen för förtjänst av tidsarbete.

Kuvio 2. Kuntasektorin tuntipalkat marraskuussa 1993
Figur 2. Timlöner för kommunalanställda i november 1993



Tiedustelun kohde

Tiedustelu koskee kuntien ja kuntayhtymien tuntipalkkaisen työntekijöiden työehtosopimuksen piiriin kuuluvia työntekijöitä. Määräaikaisessa palvelussuhteessa olevien maatalouslomittajien tiedot kerätään vain helmikuulta. Pysyvässä palvelussuhteessa olevat lomittajat ilmoitetaan kunnallisen henkilökannan tiedustelussa. Perhepäivähoidajat eivät ole lainkaan mukana tiedustelussa.

Tiedusteluajanjakso

Tiedot ovat tiedustelu- ja tiedustelu- tai vähintään neljän viikon pituiselta jaksolta, josta suurin osa sattuu tiedustelu- ja tiedustelu- kuukaudelle. Kaikki vähintään viikon pituiset työsuhteet on ilmoitettava. Vuosiloman ja sairausajan palkkoja ei ilmoiteta.

Tiedustelun sisältö

Tiedustelussa kysytään jokaisesta työntekijästä seuraavat tiedot:

- A. työnantajakunta (KELA:n koodi) tai -kuntayhtymä (KEV)
- B. kunnallinen toimintayksikkö (KEV)
- D. työpaikan sijaintikunta (KELA)
- E. henkilötunnus (ikä ja sukupuoli)
- F. työntekijän nimi
- G. palkkaryhmä (työehtosopimuksen mukaan)
- H. ammatti (KEV)
- I. aikapalkka ja aikatyötunnit
- J. kokonaistuntipalkka ja kokonaistuntipalkkaiset työtunnit
- K. urakkapalkka ja urakkatyötunnit
- L. yksityisalojen palkkauksen mukainen urakkapalkka ja -työtunnit
- M. ylityön korotusosat ja ylityötunnit
- N. säännöllisen sunnuntaityön korotusosat ja sunnuntai-työtunnit
- O. hyvänmiehenlisä %:na ja markkoina
- P. muut erinäiset lisät
- Q. säännöllisen työajan työaikalisät
- R. ylityöajan työaikalisät
- S. varallaolokorvaus

Kohtien I–L palkkatekijät sisältävät myös kohtien O ja P lisät.

Undersökningens population

Förfrågan gäller kommunernas och samkommunernas timavlönade arbetstagare som lyder under arbetskollektivavtalet. Uppgifter om lantbruksavbytare i visstidsanställningsförhållande samlas in bara för februari. Uppgifter om lantbruksavbytare i fast anställningsförhållande uppges i det kommunala personregistrets förfrågan. Familjedagvårdarna ingår inte alls i förfrågan.

Frågeperiod

Uppgifterna gäller frågemånaden eller en period som omfattar minst fyra veckor och som till största delen infaller under frågemånaden. Alla arbetsförhållanden som varat minst en vecka skall uppges. Lön för semester och sjukdomstid uppges inte.

Förfrågans innehåll

I förfrågan inbegärs följande uppgifter av alla arbetstagare:

- A. arbetsgivarkommun (FPA:s kod) eller samkommun (KPF)
- B. den kommunala verksamhetsenheten (KPF)
- D. den kommun där arbetsplatsen är belägen (EPA)
- E. personbeteckning (ålder och kön)
- F. arbetstagarens namn
- G. lönegrupp (enligt kollektivavtalet)
- H. yrke (KPF)
- I. tidslön och tidsarbetstimmar
- J. den totala timlönen och arbetstimmar
- K. ackordslön och ackordsarbetstimmar
- L. ackordslönesättning och ackordsarbetstimmar inom den privata sektorn
- M. förhöjningsdel för övertid och övertidstimmar
- N. förhöjningsdel för ordinarie söndagsarbete och söndagsarbetstimmar
- O. godmanstillägg i % och i mark
- P. övriga särskilda tillägg
- Q. tillägg för ordinarie arbetstid
- R. arbetstidstillägg för övertidsarbete
- S. beredskapsersättning

Lönefaktorerna i punkterna I–L inkluderar även tilläggen i punkterna O och P.

Ansiokäsité

Tilaston ansiokäsitéenä on tehdyn työajanansio, johon sisältyy kaikki tehdyltä työajalta maksetut palkat. Tilastossa ei siten ole mukana mm. seuraavia korvauksia ja palkkoja, joita ei pidetä työssäolon ajalta maksettuna palkkana:

- arkipyhäkorvaus, kun henkilö ei ollut työssä
- kolmivuorotyön korvaukset
- työkalukorvaukset ja ns. tossu- ja eväsraha
- palkalliselta työlooma-ajalta maksettu palkka
- vuosi-, sairaus- ja äitiysloman palkka sekä lomaraha.

Tilastotaulukoissa käytetään lisäksi seuraavia palkkakäsitteitä:

1. Tehdyt työtunnit lasketaan kohtien I–L työtuntien summana
2. Säännöllisen työajan ansio ilman työaikalisää lasketaan jakamalla kohtien I–L yhteenlasketut ansiot tehdyillä työtunneilla
3. Säännöllisen työajan ansio työaikalisineen lasketaan jakamalla kohtien I–L, N ja Q yhteenlasketut ansiot tehdyillä työtunneilla
4. Kokonaistuntikeskiansio lasketaan jakamalla kohtien I–L, M, N, Q ja R yhteenlasketut ansiot tehdyillä työtunneilla.

Kokonaisansioon lasketaan mukaan kaikki palkkatekijät paitsi varallaolokorvaus.

Tietojenkeruumenetelmä

Kaikille kunnille ja kuntainliitoille lähetetään tiedustelu kaksi kertaa vuodessa, touko- ja marraskuulta. Osalle vastaajista lähetetään edellisen neljänneksen rekisterin henkilötiedoilla esitetyt lomakkeet. Kunnalliset työnantajat voivat antaa ilmoitukset tuntipalkkaisista työntekijöistään tiedustelulomakkeilla, atk-listauksina tai konekielisinä linjasiirtoina mg-nauhoilla ja mg-levykkeillä. Vastaamista seurataan mm. vertailulla edellisen tiedustelun työntekijämääriin.

Förtjänstbegreppet

Förtjänstbegreppet i statistiken är förtjänst för utförd arbetstid, vari ingår all lön som betalats för den utförda arbetstiden. I statistiken ingår inte följande lönefaktorer som inte räknas som lön som betalats för tid i arbete:

- helgdagsersättning, då personen inte arbetat
- ersättning för treskiftarbete
- ersättning för arbetsredskap och s. toffelpenning och kostpenning för avlönad arbetsledighet
- lön som betalats för semester, sjukdomstid och moder-skapsledighet samt semesterpenning.

I statistiktabellerna används därtill följande lönebegrepp:

1. Utförda arbetstimmar räknas som summan av arbetstimmar i punkterna I–L
2. Förtjänst av ordinarie arbetstid utan arbetstidstillägg räknas genom att dividera de sammanlagda förtjänsterna i punkterna I–L med utförda arbetstimmar
3. Förtjänst för ordinarie arbetstid inklusive arbetstidstillägg beräknas genom att dividera de sammanlagda förtjänsterna i punkterna I–L, N och Q med antalet utförda arbetstimmar
4. Den totala medeltimförtjänsten beräknas genom att dividera de sammanlagda förtjänsterna i punkterna I–L, M, N, Q och R med antalet utförda arbetstimmar.

Till totalförtjänsten räknas alla lönefaktorer utom beredskapsersättning.

Uppgiftsinsamlingsmetod

Alla kommuner och kommunalförbund får förfrågan två gånger i året, i maj och november. Till en del av respondenterna skickas blanketter som förhandsifyllts med personuppgifter från föregående kvartals förfrågan. De kommunala arbetsgivarna kan ge uppgifterna om sina timavlönade arbetstagare på frågeblanketterna, i form av data-listor eller linjeöverföring på maskinspråk på mg-band och mg-disketter. Svarefrekvensen följs upp bl.a. genom en jämförelse med antalet arbetstagare vid den senaste förfrågan.

Taulukkoluetelo

Taulukko A.

Kuntien ja kuntayhtymien tuntipalkkaisten työntekijöiden lukumäärät ja kokonaiskeskituntiansiot kuntamuodon, paikkakuntaluokan ja sukupuolen mukaan neljännesvuosittain II neljänneksestä 1991 IV neljännekseen 1993.

Taulukko B.

Kuntien ja kuntayhtymien tuntipalkkaisten työntekijöiden lukumäärät ja kokonaiskeskituntiansiot suurimmissa ammattiryhmissä sukupuolen mukaan IV neljänneksestä 1992 IV neljännekselle 1993.

1. Kuntien ja kuntayhtymien tuntipalkkaisten työntekijöiden lukumäärät, työtunnit ja keskituntiansiot kuntamuodon, tehtäväryhmän ja sukupuolen mukaan marraskuussa 1993.
2. Kuntien ja kuntayhtymien työntekijöiden lukumäärät, työtunnit ja keskituntiansiot toimialan ja sukupuolen mukaan marraskuussa 1993.
3. Kuntien ja kuntayhtymien tuntipalkkaisten työntekijöiden lukumäärät, työtunnit, keskituntiansiot ja palkkausmuotojen työaikaosuudet (%) kuntamuodon, paikkakuntaluokan ja sukupuolen mukaan marraskuussa 1993.
4. Kuntien ja kuntayhtymien tuntipalkkaisten työntekijöiden työtunnit, keskituntiansiot ja palkkausmuotojen työaikaosuudet (%) kuntamuodon, sukupuolen ja palkkaryhmän mukaan marraskuussa 1993.
5. Kuntien ja kuntayhtymien tuntipalkkaisten työntekijöiden lukumäärät ja lukumääräosuudet kokonaisansioyhmän ja kuntamuodon mukaan marraskuussa 1993.
6. Kuntien ja kuntayhtymien tuntipalkkaisten työntekijöiden lukumäärä ja kokonaiskeskituntiansio paikkakuntaluokan, kuntamuodon, sukupuolen ja palkkaryhmän mukaan marraskuussa 1993.
7. Kuntien ja kuntayhtymien tuntipalkkaisten työntekijöiden lukumäärä, työtunnit ja kokonaiskeskituntiansio ikäryhmittäin kuntamuodon ja sukupuolen mukaan marraskuussa 1993.
8. Kuntien ja kuntayhtymien tuntipalkkaisten työntekijöiden ansioiden erittely marraskuussa 1993.
9. Kuntien ja kuntayhtymien tuntipalkkaisten työntekijöiden lukumäärät sukupuolen mukaan marraskuussa 1993.
10. Kuntien ja kuntayhtymien palkkaryhmiin kuulumattomien työntekijöiden lukumäärä, työtunnit ja keskituntiansiot kuntamuodon ja sukupuolen mukaan marraskuussa 1993.

Tabeller

Tabell A.

Kommunernas och samkommunernas timavlönade arbetstagar, deras antal och medeltimförtjänster enligt kommunform, ortsklass och kön kvartalsvis från II kvartalet 1991 till IV kvartalet 1993.

Tabell B.

Kommunernas och samkommunernas timavlönade arbetstagar, deras antal och totala medeltimförtjänster i de största yrkesgrupperna enligt kön från IV kvartalet 1992 till IV kvartalet 1993.

1. Kommunernas och samkommunernas timavlönade arbetstagar, antal, arbetstimmar och medeltimförtjänster enligt kommunform, uppgiftsgrupp och kön i november 1993.
2. Kommunernas och samkommunernas timavlönade arbetstagar, antal, arbetstimmar och medeltimförtjänster enligt lönegrupp och kön i november 1993.
3. Kommunernas och samkommunernas timavlönade arbetstagar, antal, arbetstimman, medeltimförtjänster och avlöningsformens arbetstidsandel (%) enligt kommunform, ortklass och kön i november 1993.
4. Kommunernas och samkommunernas timavlönade arbetstagar, antal, arbetstimmar, medeltimförtjänster och avlöningsformens arbetstidsandel (%) enligt kommunform, lönegrupp och kön i november 1993.
5. Kommunernas och samkommunernas timavlönade arbetstagar, deras antal och procentuella andel enligt totalförtjänstgrupp och kommunform i november 1993.
6. Kommunernas och samkommunernas timavlönade arbetstagar, deras antal och totala medeltimförtjänst enligt ortsklass, kommunform, kön och lönegrupp i november 1993.
7. Kommunernas och samkommunernas timavlönade arbetstagar, antal, arbetstimmar och totala medeltimförtjänst enligt åldersgrupp, kommunform och kön i november 1993.
8. Specifikation av kommunernas och samkommunernas timavlönade arbetstagar, deras antal och totala medeltimförtjänster i november 1993.
9. Antalet timavlönade arbetstagar i kommuner och samkommunernas kön i november 1993.
10. Kommunernas och samkommunernas arbetstagar som inte hör till någon lönegrupp, deras antal, arbetstimmar och medeltimförtjänst enligt kommunform och kön i november 1993.

Taulukko A. Kuntien ja kuntayhtymien tuntipalkkaisten työntekijöiden lukumäärät ja kokonaiskeskituntiansiot kuntamuodon, paikkakuntaluokan ja sukupuolen mukaan neljännesvuosittain II neljänneksestä (toukokuulta) 1991 IV neljännekseen (marraskuulle) 1993

Tabell A. Antalet av och totala medeltimförtjänster för kommunernas och samkommunernas timavlönade arbetstagare enligt kommuntyp, ortsklass och kön kvartalsvis från II kvartalet (maj)1991 till IV kvartalet (november) 1993

Kuntamuoto, paikkakuntaluokka ja sukupuoli Kommuntyp, ortsklass och kön	Vuosi ja neljäsnes – År och kvartal								
	1991			1992				1993	
	II	III	IV	I	II	III	IV	I	IV
Kaupungit – Städer	26 065	26281	23 129	22 955	24 447	23 399	21 433	20 955	19 522
	48,43	47,90	48,96	49,25	48,61	48,12	49,62	49,96	49,88
Pkl:n mukaan – Enligt ortsklass									
I	13 520	13 340	11 893	11 354	12 489	11 967	11 007	10 808	10 419
	50,68	50,29	51,40	51,74	50,59	50,20	51,62	52,21	51,86
II	12 545	12 941	11 236	11 601	11 958	11 432	10 426	10 147	9 103
	46,11	45,40	46,43	46,74	46,54	45,97	47,50	47,48	47,57
Sukupuolen mukaan – Enligt kön									
Miehet – Män	21 750	21 856	20 071	20 151	20 746	19 723	18 659	18 396	17 194
	49,72	49,17	49,78	49,94	46,65	49,30	50,45	50,70	50,59
Naiset – Kvinnor	4 315	4 425	3 058	2 804	3 701	3 676	2 774	2 559	2 328
	41,36	41,20	43,14	43,89	42,31	41,60	43,68	44,19	44,40
Muut kunnat – Övriga kommuner	7 203	7 009	6 391	6 284	6 168	6 086	5 568	4 788	4 374
	41,58	40,64	41,48	41,68	41,89	41,25	42,36	42,24	43,12
Pkl:n mukaan – Enligt ortsklass									
I	705	702	496	594	575	620	600	449	591
	42,80	41,60	42,32	43,21	44,40	42,26	43,39	44,24	43,43
II	6 498	6 307	5 895	5 690	5 593	5 466	4 968	4 339	3 783
	41,46	40,54	41,40	41,51	41,65	41,14	42,24	42,03	43,07
Sukupuolen mukaan – Enligt kön									
Miehet – Män	6 471	6 275	5 876	5 857	5 641	5 526	5 158	4 457	4 087
	42,03	41,06	41,71	41,82	42,20	41,59	42,62	42,45	43,34
Naiset – Kvinnor	732	734	515	427	527	560	410	331	287
	36,97	36,55	38,24	39,14	38,05	37,41	38,66	38,68	39,06
Kuntayhtymät – Samkommunerna	411	393	359	442	296	287	265	309	236
	49,55	47,01	50,36	49,43	49,49	48,37	49,36	48,37	49,99
Pkl:n mukaan – Enligt ortsklass									
I	229	222	203	230	219	212	198	198	178
	53,28	50,55	51,40	52,27	52,25	51,47	51,70	51,64	52,10
II	182	171	156	212	77	75	67	111	58
	44,35	43,01	49,17	46,38	40,98	39,66	41,27	41,66	42,35
Sukupuolen mukaan – Enligt kön									
Miehet – Män	312	310	284	332	219	215	201	227	185
	52,09	49,06	52,28	51,84	52,09	50,63	51,38	50,37	51,71
Naiset – Kvinnor	99	83	75	110	77	72	64	82	51
	39,72	39,13	39,83	40,45	40,89	40,88	41,58	41,23	42,34
Koko kuntasektori – Hela kommunsektorn .	33 679	33 683	29 879	29 681	30 911	29 772	27 266	26 052	24 132
	46,98	46,37	47,40	47,66	47,30	46,73	48,17	48,57	48,67
Pkl:n mukaan – Enligt ortsklass									
I	14 454	14 264	12 592	12 178	13 283	12 799	11 805	11 455	11 188
	50,36	49,85	51,04	51,33	50,37	49,85	51,22	51,90	51,45
II	19 225	19 419	17 287	17 503	17 628	16 973	15 461	14 597	12 944
	44,54	43,79	44,77	45,03	44,98	44,40	45,80	45,85	46,22
Sukupuolen mukaan – Enligt kön									
Miehet – Män	28 533	28 441	26 231	26 340	26 606	25 464	24 018	23 080	21 466
	48,01	47,37	48,02	48,17	48,11	47,64	48,81	49,15	49,22
Naiset – Kvinnor	5 146	5 242	3 648	3 341	4 305	4 308	3 248	2 972	2 666
	40,75	40,55	42,46	43,26	41,80	41,09	43,06	43,59	43,88

Taulukko B. Kuntien ja kuntayhtymien tuntipalkkaisten työntekijöiden lukumäärät ja säännöllisen työajan keskituntiansiot suurimmissa ammattiryhmissä marraskuulta 1992 marraskuulle 1993
Tabell B. Antalet av och totala medeltimförtjänster för kommunernas och samkommunernas timavlönade arbetstagare i de största yrkesgrupper från november 1992 till november 1993

Ammattiryhmä – Yrkesgrupp Ammatti – Yrke Sukupuoli – Kön	Lukumäärä Antal			Säännöllisen työajan keskituntiansio, mk Medeltimförtjänst för ordinarie arbetstid, mk		
	IV/92	I/93	IV/93	IV/92	I/93	IV/93
0043 Työnjohtajat						
Arbetsledare	829	804	786	53,22	54,01	53,68
Miehet – Män	735	713	692	53,67	54,57	54,23
Naiset – Kvinnor	94	91	94	49,52	49,47	49,31
Apulaistyönjohtaja						
Biträdande arbetsledare	120	108	99	51,52	52,42	51,49
Miehet – Män	107	96	90	51,79	52,95	51,75
Naiset – Kvinnor	13	12	9	49,28	48,08	48,90
Esimies, työnjohtaja						
Förman, arbetsledare	309	295	286	56,04	57,04	56,71
Miehet – Män	269	257	248	56,81	57,90	57,49
Naiset – Kvinnor	40	38	38	50,56	51,03	51,41
Etumies						
Arbetsbas	371	375	374	51,45	52,25	51,92
Miehet – Män	330	334	327	51,79	52,70	52,50
Naiset – Kvinnor	41	41	47	48,53	48,44	47,49
183 Urheilu- ja liikuntatyö						
Idrotts- och sportarbete	1 416	1 457	1 284	45,56	47,29	45,94
Miehet – Män	1 219	1 351	1 185	45,48	47,16	45,79
Naiset – Kvinnor	125	106	99	46,51	49,07	47,78
Ulkoilualueiden työntekijä, täysin ammattitaitoinen ¹⁾						
Friluftsområdesarbetare, fullt yrkeskunniga						
Miehet – Män	152	148	131	44,36	44,93	44,45
Urheilulaitosten- ja alueiden hoitaja						
Idrottsplanskötare, fullt yrkeskunniga						
Miehet – Män	171	156	152	50,89	54,73	51,49
Urheilukentän hoitaja, täysin ammattitaitoinen						
Idrottsplanskötare, fullt yrkeskunniga						
Miehet – Män	187	194	147	49,21	52,82	49,44
Ulkoilualueiden työntekijä, ammattitaitoinen						
Friluftsområdesarbetare, yrkeskunniga	138	149	116	41,66	41,56	43,20
Miehet – Män	123	133	102	41,46	41,30	43,04
Naiset – Kvinnor	15	16	14	43,28	43,87	44,55
Urheilukenttä- ja luistinratatyöntekijä, vanhempi						
Arbetare på idrottsplaner och skridskobanor, äldre ..	196	229	236	46,94	48,94	45,04
Miehet – Män	172	201	215	47,01	48,38	44,68
Naiset – Kvinnor	24	28	21	46,40	52,87	48,59
Urheilukenttä- ja luistinratatyöntekijä, nuorempi						
Arbetare på idrottsplaner och skridskobanor, yngre ..	301	316	260	39,81	41,36	40,65
Miehet – Män	283	306	248	39,83	41,32	40,68
Naiset – Kvinnor	18	10	12	39,40	42,44	40,12
412 Puutarha- ja puistotyöntekijät						
Trädgårds- och parkarbetare	1 929	1 610	1 704	41,28	42,68	42,39
Miehet – Män	1 307	1 134	1 194	40,86	42,04	41,90
Naiset – Kvinnor	622	476	511	42,20	44,28	43,52
Puutarha-apulainen, täysin ammattitaitoinen						
Trädgårdsbiträde, fullt yrkeskunniga	233	224	237	48,11	48,61	48,20
Miehet – Män	114	106	114	48,75	49,29	48,74
Naiset – Kvinnor	119	118	123	47,48	41,97	47,68

1) 2. palkkaryhmä – 2. lönegr.

2) 3. palkkaryhmä – 3. lönegr.

Ammattiryhmä – Yrkesgrupp Ammatti – Yrke Sukupuoli – Kön	Lukumäärä Antal			Säännöllisen työajan keskituntiansio, mk Medeltimförtjänst för ordinarie arbetstid, mk		
	IV/92	I/93	IV/93	IV/92	I/93	IV/93
Puistotyöntekijä, täysin ammattitaitoinen yli 6 v. Parkarbetare, fullt yrkeskunniga över 6 år	524	495	462	45,64	46,36	45,95
Miehet – Män	350	341	327	45,92	46,71	45,16
Naiset – Kvinnor	174	154	135	45,01	45,53	45,42
Puisto- ja puutarhatyöntekijä, ammattitaitoinen Park- och trädgårdsarbetare, yrkeskunniga	181	170	177	42,92	43,82	43,64
Miehet – Män	127	117	125	43,06	44,29	43,85
Naiset – Kvinnor	54	53	52	42,57	42,72	43,10
Puisto- ja puutarhatyöntekijä Park- och trädgårdsarbetare	983	716	824	36,73	37,50	37,68
Miehet – Män	713	567	625	36,28	36,89	37,24
Naiset – Kvinnor	270	149	199	37,93	40,02	39,07
442 Metsä- ja uittotyöntekijät Skog- och flottningsarbetare						
Miehet – Män	432	450	398	40,25	40,23	40,93
Metsätyömies, nuorempi Skogsarbetare, yngre						
Miehet – Män	237	219	166	35,89	36,35	36,86
501 Kaivos- ja louhintatyöntekijät Gruv- och stenbrytningsarbetare						
Miehet – Män	510	502	466	52,56	52,83	52,89
Kairausetumies/mittaus- ja kairausetumies Borrnings- och mätningsbas						
Miehet – Män	207	207	202	51,61	51,98	52,09
Panostaja – Laddare						
Miehet – Män	137	134	119	54,42	55,30	54,34
641 Moottoriajoneuvon- ja raitiovaunukuljettajat Motorfordons – och spårvagnsförare	1 055	1 062	1 002	48,46	48,65	48,55
Miehet – Män	1 032	1 039	980	48,51	48,70	48,58
Naiset – Kvinnor	23	23	22	46,13	46,71	47,02
Kuorma-autonkuljettaja, vanhempi väh. 6 v. Lastbilschaufför, äldre 6 v.						
Miehet – Män	680	699	655	49,06	49,07	49,14
Autonkuljettaja, vanhempi väh. 4 v., ammattitaitoinen Chaufför, äldre 4 v, yrkeskunniga						
Miehet – Män	252	251	237	47,58	48,21	47,94
752 Koneasentajat ym. Maskinmontörer mm.						
Miehet – Män	750	744	705	55,92	56,34	56,35
Koneasentaja, vanhempi Maskinmontör, äldre						
Miehet – Män	256	254	243	54,05	54,89	53,92
Yleisasentaja, vanhempi Allmän montör, äldre						
Miehet – Män	342	349	329	56,05	55,84	56,17
755 Putkityöntekijät Rörledningsarbetare						
Miehet – Män	1 268	1 279	1 235	51,93	52,22	52,16
Putkiasentaja, vanhempi Rörarbetare, äldre						
Miehet – Män	927	939	926	52,88	53,05	52,84
Putkiasentaja, nuorempi Rörarbetare, yngre						
Miehet – Män	192	195	170	46,94	47,56	48,10

Ammattiryhmä – Yrkesgrupp Ammatti – Yrke Sukupuoli – Kön	Lukumäärä Antal			Säännöllisen työajan keskituntiansio, mk Medeltimförtjänst för ordinarie arbetstid, mk		
	IV/92	I/93	IV/93	IV/92	I/93	IV/93
756 Hitsaajat ja kaasuleikkaajat Svetsare						
Miehet – Män	308	304	284	54,09	54,11	54,65
Hitsaaja, vanhempi Svetsare, äldre						
Miehet – Män	237	237	226	55,31	55,05	55,33
761 Sähköasentajat Elmontörer						
Miehet – Män	1 386	1 354	1 261	53,98	53,72	54,77
Sähköasentaja, vanhempi Elmontör, äldre						
Miehet – Män	910	914	874	55,97	55,41	56,28
Sähköasentaja, nuorempi Elmontör, yngre						
Miehet – Män	147	128	106	47,33	47,12	49,21
765 Puhelin- ja linja-asentajat Telefon- och linjemontörer	572	499	437	51,89	51,48	52,45
Miehet – Män	546	485	422	52,04	51,56	52,55
Naiset – Kvinnor	26	14	15	48,39	48,67	49,23
Puhelinasentaja, vanhempi – Telefonmontör, äldre	332	269	234	52,55	52,02	52,83
Miehet – Män	312	257	223	52,69	52,12	52,87
Naiset – Kvinnor	20	12	11	50,42	49,82	51,85
770 Puutyöntekijät ym. Träarbetare mm.						
Miehet – Män	157	165	140	49,41	48,58	49,76
Puuseppä, vanhempi Snickare, äldre						
Miehet – Män	108	105	93	51,42	51,13	52,30
780 Maalaus- ja lattianpäällystystyöntekijät ym. Målnings- och golvbeläggningsarbetare m.m.	568	549	559	51,70	51,38	51,31
Miehet – Män	543	555	535	51,90	51,59	51,47
Naiset – Kvinnor	25	24	24	47,18	46,33	47,59
Maalari, vanhempi, täysin ammattitaitoinen Målare, äldre, fullt yrkeskunniga						
Miehet – Män	416	431	415	53,19	52,77	52,39
Maalari, nuorempi, ammattitaitoinen Målare, yngre, yrkeskunniga						
Miehet – Män	121	119	111	46,68	46,91	47,80
792 Muu maa- ja vesirakennus ja kunnossapitotyö Annat anläggningsarbete	2 329	2 253	2 127	47,00	47,78	47,37
Miehet – Män	2 258	2 187	2 057	47,14	47,61	47,50
Naiset – Kvinnor	71	66	70	42,30	42,98	43,62
Katuosaston työntekijä, vaativat tehtävät Gatuavdelningsarbetare, krävande uppgifter						
Miehet – Män	233	230	260	48,72	49,11	48,85
Mittauss mies, vanh., täysin ammattitaitoinen Mättningsman, äldre, fullt yrkeskunniga						
Miehet – Män	457	463	432	47,82	47,87	47,82
Mittauss mies, yli 4 v. ammatissa olleet Mättningsman, över 4 år yrkeserfaren						
Miehet – Män	160	155	157	45,06	45,61	45,30
Putkenlaskija Rörläggare						
Miehet – Män	454	447	366	48,51	49,92	48,90

Ammattiryhmä – Yrkesgrupp Ammatti – Yrke Sukupuoli – Kön	Lukumäärä Antal			Säännöllisen työajan keskituntiansio, mk Medeltimförtjänst för ordinarie arbetstid, mk		
	IV/92	I/93	IV/93	IV/92	I/93	IV/93
Maanrakennusammattimies Jordbyggnadsyrkesman						
Miehet – Män	154	158	149	47,32	46,71	46,92
Katuosaston työntekijä Gatuavdelningsarbetare						
Miehet – Män	129	129	127	46,35	46,54	46,61
Mittausmies, nuorempi Mättningsman, yngre						
Miehet – Män	196	167	156	43,15	43,52	43,88
793 Talonrakennustyö Husbyggnadsarbete	3 160	3 943	2 989	50,02	50,17	49,70
Miehet – Män	3 089	2 867	2 922	50,16	50,36	49,83
Naiset – Kvinnor	71	76	67	43,49	42,74	43,79
Kirvesmies, muissa kuin 3 palkkaryhmässä Timmerman, i andra än under 3 lönegr.						
Miehet – Män	1 790	1 663	1 682	50,97	51,52	50,94
Kirvesmies telinetyössä Timmerman i ställningsarbete						
Miehet – Män	181	166	144	48,84	48,66	48,80
Muurari – Murare						
Miehet – Män	118	110	103	54,92	55,00	51,90
Rakennusalan yleisammattimies All-round yrkesman inom byggnadsbranschen						
Miehet – Män	258	234	272	45,19	45,73	46,03
Sekatyöntekijä, vaativa talonrakennusala Diversearbetare, krävande byggnadsbranschen						
Miehet – Män	398	364	405	44,43	44,82	44,23
Miehet – Män	343	301	350	44,63	45,33	44,38
Naiset – Kvinnor	55	63	55	43,13	42,39	44,35
87 Työkoneiden käyttö Användning av arbetsmaskiner	1 445	1 436	1 302	49,53	49,71	49,51
Maansiirtotaktorin ja traktorikaivurien käyttäjä, vanhempi Förare av jordchaktningmaskiner, äldre						
Miehet – Män	120	114	117	53,07	52,52	52,89
Tiehöylän kuljettaja, vanhempi Väghyvelsförare, äldre						
Miehet – Män	198	198	196	51,23	51,43	50,79
Maansiirtotaktorin ja traktorikaivurien käyttäjä Förare av jordchaktningmaskiner						
Miehet – Män	223	214	194	49,12	49,68	49,02
Traktorin käyttäjät alle 5 tonnin Traktorförare, under 5 ton						
Miehet – Män	436	445	370	46,56	46,91	46,23
882 Varastotyöntekijät Lagerarbetare	365	354	306	44,97	44,64	45,46
Miehet – Män	296	284	246	45,10	44,83	45,62
Naiset – Kvinnor	69	70	70	44,38	43,83	44,84
Varastotyöntekijä Lagerarbetare						
Miehet – Män	142	150	112	41,18	40,98	42,39
Miehet – Män	296	109	78	41,28	40,67	42,23
Naiset – Kvinnor	69	41	34	42,74	41,80	42,73

Ammattiryhmä – Yrkesgrupp Ammatti – Yrke Sukupuoli – Kön	Lukumäärä Antal			Säännöllisen työajan keskituntiansio, mk Medeltimförtjänst för ordinarie arbetstid, mk		
	IV/92	I/93	IV/93	IV/92	I/93	IV/93
89 Sekatyö						
Diversearbete	3 327	3 0713	2 486	37,35	37,54	38,34
Miehet – Män	3 116	2 885	2 343	37,42	37,57	38,40
Naiset – Kvinnor	211	188	143	36,32	37,02	37,20
Seka- ja aputyöntekijä						
Diverse- och hjälparbetare	3 293	3 073	2 458	37,25	37,44	38,17
Miehet – Män	3 087	2 850	2 318	37,31	37,47	38,23
Naiset – Kvinnor	206	183	140	36,35	37,02	37,08
909 Muut vartiointi- ja suojelutyön ammatit						
Ovriga yrken inom bevaktnings- och skyddsarbete						
Miehet – Män	134	132	133	45,37	45,42	45,63
Kaatopaikan hoitaja						
Ansvariga arbetare vid avstjälpningsplats						
Miehet – Män	125	125	108	45,00	45,20	45,09
931 Kiinteistötyöntekijät						
Fastighetsarbetare						
Miehet – Män	700	696	690	51,43	51,37	51,02
Laitosmies						
Maskinställare						
Miehet – Män	126	122	116	51,26	51,68	51,27
Laitosmies, vanhempi						
Maskinställare, äldre						
Miehet – Män	308	298	281	52,70	52,92	52,85
932 Siivoojat						
Städare	2 051	1 830	1 546	40,42	40,71	41,46
Miehet – Män	655	528	425	35,77	36,14	37,11
Naiset – Kvinnor	1 396	1 302	1 121	42,41	42,51	42,88
Kadunlakaisija ja piirilakaisija						
Gatsopare och distriktssopare	250	241	201	43,66	47,70	43,17
Miehet – Män	129	125	104	44,23	44,31	43,23
Naiset – Kvinnor	121	116	97	43,00	43,02	43,11
Korjauspajojen/miehistösuojan siivooja						
Städerskor i reparationsverkstäder						
Naiset – Kvinnor	260	251	225	43,52	43,38	43,78
Siivous- ja puhdistustyöntekijä						
Städ- och rengöringsarbetare	827	783	658	41,81	41,93	42,37
Miehet – Män	35	30	23	39,93	41,85	41,93
Naiset – Kvinnor	792	753	635	41,86	41,93	42,39
Tilapäiset kausityöntekijät puhdistustöissä						
Tillfälliga säsongarbetare	546	400	337	32,72	32,19	33,93
Miehet – Män	482	363	292	32,53	32,01	33,64
Naiset – Kvinnor	64	37	45	34,36	34,13	35,72

TILASTOKESKUS
 TAILUKKO 1 Kuntien ja kuntayhtymien tuntipalkkaisten työntekijöiden lukumäärät, työtunnit ja keskituntiansiot (kta) tehtävä-
 TABELL ryhmän, sukupuolen ja palkkausmuodon mukaan marraskuussa 1993 - Kommunernas och samkommunernas timavlönade
 arbetstagare, arbetstimmar och medeltimförtjänster enligt uppgiftsgrupp, kön och avlöningsform i november 1993

Kuntamuoto Tehtäväryhmä Sukupuoli Kommunform Uppgiftsgrupp Kön	Lkm Antal	Aikatyö		Kok. tunti- palkk.työ Totaltim- avlönat arbete		Urakkatyö		Urakkatyö, yksit.alat Ackords- arbete, privata br.		Säännöllisen työajan kta Mtf under ordi- narie arbetstid		Kokonaisansio Totalförtjänst			
		Tun- nit	Kta	Tun- nit	Kta	Tun- nit	Kta	Tun- nit	Kta	Tun- nit	Työaik. lisiin	Työaik. lisiin	Tun- nit	Siitä ylityö	Kta
		Tim- mar	Mtf	Tim- mar	Mtf	Tim- mar	Mtf	Tim- mar	Mtf	Tim- mar	Mtf	Exkl.at. tillägg	Inkl.at. tillägg	Tim- mar	Därav övertid
Kuntayhtymät Samkommuner		100h	mk	100h	mk	100h	mk	100h	mk	mk	mk	100h	100h	mk	
YHTEENSÄ															
Yhteensä-Sammanlagt	236	139	48,19	179	49,30	11	58,86	-	-	49,22	49,58	329	3	49,99	
Miehet-Män	185	97	51,42	161	49,94	11	58,86	-	-	50,92	51,22	268	2	51,71	
Naiset-Kvinnor	51	42	40,64	19	43,77	-	-	-	-	41,67	42,26	60	0	42,34	
0 Yleishallinto															
Yhteensä-Sammanlagt	2	-	-	-	-	-	-	-	-	-	-	-	-	-	
Naiset-Kvinnor	2	-	-	-	-	-	-	-	-	-	-	-	-	-	
2 Terveysthuolto															
Yhteensä-Sammanlagt	62	39	45,18	49	46,26	-	-	-	-	45,84	46,31	88	0	46,54	
Miehet-Män	41	19	50,45	44	47,09	-	-	-	-	48,13	48,26	63	0	48,51	
Naiset-Kvinnor	21	21	40,42	5	39,14	-	-	-	-	40,23	41,54	26	0	41,72	
3 Sosiaalitoimi															
Yhteensä-Sammanlagt	34	33	40,91	8	40,54	-	-	-	-	40,91	41,29	41	0	41,30	
Miehet-Män	13	15	41,10	4	41,96	-	-	-	-	41,36	42,10	19	0	42,12	
Naiset-Kvinnor	21	19	40,76	4	39,08	-	-	-	-	40,54	40,62	23	-	40,62	
5 Kaavoitus- ja yleiset työt															
Yhteensä-Sammanlagt	9	-	-	13	44,99	-	-	-	-	45,15	47,32	13	0	47,74	
Miehet-Män	9	-	-	13	44,99	-	-	-	-	45,15	47,32	13	0	47,74	
Yleiset työt															
Yhteensä-Sammanlagt	9	-	-	13	44,99	-	-	-	-	45,15	47,32	13	0	47,74	
Miehet-Män	9	-	-	13	44,99	-	-	-	-	45,15	47,32	13	0	47,74	
6 Kiinteistöt															
Yhteensä-Sammanlagt	86	-	-	109	51,83	10	58,33	-	-	52,48	52,73	119	1	53,24	
Miehet-Män	79	-	-	100	52,16	10	58,33	-	-	52,85	53,11	110	1	53,66	
Naiset-Kvinnor	7	-	-	9	48,28	-	-	-	-	48,29	48,29	9	-	48,29	
7 Liike- ja palvelutoiminta															
Yhteensä-Sammanlagt	43	64	54,03	-	-	0	80,59	-	-	54,23	54,27	64	1	55,01	
Miehet-Män	43	64	54,03	-	-	0	80,59	-	-	54,23	54,27	64	1	55,01	
Liikelaitokset															
Yhteensä-Sammanlagt	43	64	54,03	-	-	0	80,59	-	-	54,23	54,27	64	1	55,01	
Miehet-Män	43	64	54,03	-	-	0	80,59	-	-	54,23	54,27	64	1	55,01	

Tilastokeskus

Taulukko 2 Kuntien ja kuntayhtymien tuntipalkkaisten työntekijöiden lukumäärät, työtunnit ja tuntikeskiansiot toimialan ja sukupuolen mukaan marraskuussa 1993 - Kommunernas och samkommunernas timavlönade arbetstagare, antal, arbetstimmar och medeltimförtjänster enligt näringsgren och kön i november 1993

Toimiala Sukupuoli Näringsgren Kön	Lkm Antal	Työtunnit		Säännöllisen työajan tuntikeskiansio			Kokonaisansio		Ylityö- korv.	
		Arbetstimmar		Medeltimförtjänst under ord. arbetstid			Totalförtjänst		Övert.- tillägg	
		Yhteensä Sammanlaggt	Siitä ylityö Därav övertid	Ilman työaika- lisiä Exkl. at. tillägg	Työaika- lisiin Inkl. at. tillägg	Työaika- lisiin + Varalla- olokorv.	Tuntia kohti Per timme	Hlöä kohti Per person	Tuntia kohti Per timme	Tun- nit Tim- mar
		H/lkm	H/lkm	mk	mk	mk	mk	mk	mk	h
Toimialat yhteensä	24132	129,0	1,2	47,44	48,08	49,01	48,67	6276	0,60	0,09
Miehet-Män	21466	130,0	1,3	47,97	48,59	49,61	49,22	6399	0,64	0,10
Naiset-Kvinnor	2666	120,5	0,5	42,84	43,65	43,77	43,88	5286	0,23	0,02
110 Maatalous	420	115,5	0,0	40,81	40,85	40,86	40,86	4721	0,01	0,00
Miehet-Män	395	116,4	0,0	40,59	40,60	40,61	40,60	4726	0,00	-
Naiset-Kvinnor	25	102,2	0,5	44,66	45,27	45,27	45,43	4641	0,15	0,01
301 Teollisuus	1442	135,1	1,7	48,38	48,74	49,98	49,42	6679	0,68	0,09
Miehet-Män	1391	135,3	1,7	48,58	48,95	50,23	49,66	6717	0,71	0,09
Naiset-Kvinnor	51	132,0	0,1	42,82	42,84	42,84	42,90	5662	0,06	-
400 Energia- ja vesihuolto	3641	137,0	3,0	52,13	52,71	55,23	54,20	7426	1,48	0,25
Miehet-Män	3439	137,5	3,1	52,61	53,22	55,87	54,77	7530	1,55	0,27
Naiset-Kvinnor	202	129,3	0,6	43,50	43,58	43,58	43,86	5669	0,28	0,00
510 Talonrakentaminen	1998	131,9	0,7	46,83	47,01	47,36	47,23	6228	0,22	0,02
Miehet-Män	1794	133,1	0,7	47,34	47,48	47,86	47,72	6350	0,24	0,02
Naiset-Kvinnor	204	121,2	0,2	41,85	42,49	42,62	42,54	5156	0,05	-
520 Maa- ja vesirakentaminen	7747	128,2	0,9	46,64	46,84	47,44	47,26	6060	0,42	0,05
Miehet-Män	6903	129,1	0,9	46,99	47,18	47,81	47,62	6146	0,44	0,06
Naiset-Kvinnor	844	121,4	0,6	43,66	43,90	44,21	44,17	5361	0,27	0,01
711 Kuljetusyritystoiminta	953	133,3	1,1	55,80	58,71	60,68	59,35	7914	0,64	0,17
Miehet-Män	842	134,0	1,2	56,93	60,01	62,23	60,73	8140	0,72	0,19
Naiset-Kvinnor	111	128,1	0,0	46,84	48,38	48,38	48,38	6200	0,01	-
720 Tietoliikenne	302	140,1	0,0	51,41	52,01	52,55	52,03	7291	0,02	0,00
Miehet-Män	262	141,8	0,1	52,11	52,75	53,36	52,77	7482	0,02	0,01
Naiset-Kvinnor	40	129,1	-	46,41	46,74	46,74	46,74	6035	-	-
830 Tekniset ym. palvelut	3456	126,5	0,9	45,95	46,24	46,92	46,61	5895	0,37	0,03
Miehet-Män	2860	127,8	1,0	46,63	46,92	47,73	47,33	6047	0,40	0,04
Naiset-Kvinnor	596	120,2	0,4	42,46	42,75	42,80	42,97	5165	0,21	0,01
Tekniset ym.										
831 yksityiset palvelut	2248	130,9	0,7	47,05	47,43	48,05	47,70	6245	0,28	0,03
Miehet-Män	1901	132,0	0,8	47,76	48,12	48,85	48,43	6395	0,31	0,03
Naiset-Kvinnor	347	124,7	0,3	42,96	43,38	43,46	43,45	5419	0,07	-
Tekniset ym.										
832 julkiset palvelut	1208	118,2	1,1	43,67	43,80	44,59	44,37	5244	0,57	0,04
Miehet-Män	959	119,3	1,2	44,16	44,30	45,28	44,90	5357	0,60	0,05
Naiset-Kvinnor	249	113,9	0,6	41,70	41,80	41,80	42,22	4810	0,42	0,02
910 Julkinen hallinto	1639	125,0	1,0	45,66	45,93	46,58	46,38	5796	0,45	0,07
Miehet-Män	1491	125,6	1,1	46,07	46,34	47,06	46,82	5882	0,48	0,07
Naiset-Kvinnor	148	118,4	0,4	41,36	41,46	41,46	41,62	4927	0,16	0,01
930 Koulutus ja tutkimus	111	70,6	0,1	36,81	38,60	38,76	38,65	2730	0,05	0,01
Miehet-Män	56	85,4	0,2	37,66	39,08	39,34	39,16	3345	0,08	0,01
Naiset-Kvinnor	55	55,6	-	35,47	37,86	37,86	37,86	2104	-	-
940 Terveyspalvelu	67	140,1	0,7	45,41	45,95	46,06	46,17	6468	0,22	0,03
Miehet-Män	46	148,2	0,7	47,36	47,61	47,76	47,84	7092	0,23	0,04
Naiset-Kvinnor	21	122,2	0,6	40,23	41,54	41,54	41,72	5100	0,18	-
950 Sosiaalipalvelut	482	109,7	0,0	38,29	38,33	38,33	38,33	4205	0,00	-
Miehet-Män	376	108,0	0,0	38,02	38,07	38,07	38,07	4112	0,00	-
Naiset-Kvinnor	106	115,7	-	39,18	39,20	39,20	39,20	4536	-	-
960 Muut palvelut	1695	123,3	1,5	42,91	46,28	46,30	47,03	5800	0,75	0,11
Miehet-Män	1445	123,5	1,5	43,11	46,16	46,18	46,94	5796	0,78	0,11
Naiset-Kvinnor	250	122,6	1,1	41,78	46,98	46,98	47,53	5826	0,55	0,12
Toimiala tuntematon	160	122,3	0,6	51,90	55,09	55,09	55,36	6773	0,27	0,04
Miehet-Män	147	122,8	0,7	52,48	55,93	55,93	56,23	6903	0,30	0,04
Naiset-Kvinnor	13	117,7	-	45,03	45,09	45,09	45,09	5307	-	-

TILASTOKESKUS

Taulukko 3. Kuntien ja kuntayhtymien tuntipalkkaisten työntekijöiden lukumäärät, työtunnit, keskituntiansiot (kta) ja palkkausmuotojen työaikaosuudet (%) kuntamuodon, paikkakuntaluokan ja sukupuolen mukaan marraskuussa 1993 - Kommunernas och sankommunernas timavlönade arbetstagare, antal, arbetstimmar, medeltims förtjänster (mtf) och avlöningsformens arbetstidsandel (%) enligt kommunform, ortsklass och kön i november 1993

Kuntamuoto Paikkakuntaluokka Sukupuoli Kommunform Ortsklass Kön	Lkm Antal	Aikatyö		Kokonais- tuntip. työ		urakkatyö		Urakkatyö, yksityis- alat		Säännöllisen työajan kta Mtf under ordi- narie arbetstid		Kokonaistyöaikana Under totalarbetstid			
		Tids- arbete		Totaltim- avlönat arbete		ackords- arbete		Ackords- arbete, privata br.		Ilman työaik. lisiä	Työaik. lisiin	Tunnit	Siitä ylityö	Kta	
		Kta Mtf	%	mk	%	mk	Kta Mtf	%	mk	%	mk	Exkl.at. tillägg	Inkl.at. tillägg	Timmar	Därav övertid
Koko kuntasektori															
Hela kommunsektorn															
Paikkakuntaluokka															
Ortsklass															
1-2 Yhteensä	24132	38	43,59	49	47,71	13	56,65	0	61,33	47,44	48,08	31119	295	48,67	
Miehet-Män	21466	38	44,03	49	48,13	13	57,64	0	61,33	47,97	48,59	27907	283	49,22	
Naiset-Kvinnor	2666	41	40,10	47	43,92	12	47,17	-	-	42,84	43,65	3212	13	43,88	
1	11188	23	45,12	57	48,89	20	57,30	0	72,54	49,82	50,68	14584	169	51,45	
Miehet-Män	9895	23	45,57	58	49,38	20	58,61	0	72,54	50,46	51,30	12964	161	52,14	
Naiset-Kvinnor	1293	24	41,67	55	44,79	21	47,46	-	-	44,71	45,67	1620	8	45,98	
2	12944	51	42,99	41	46,28	7	55,10	0	57,79	45,35	45,78	16535	126	46,22	
Miehet-Män	11571	51	43,43	42	46,63	8	55,52	0	57,79	45,82	46,23	14943	122	46,70	
Naiset-Kvinnor	1373	59	39,46	38	42,64	3	45,25	-	-	40,95	41,60	1592	4	41,74	
Kaupungit															
Städer															
Paikkakuntaluokka															
Ortsklass															
1-2 Yhteensä	19522	31	44,60	53	48,01	16	56,64	0	61,33	48,49	49,23	25208	256	49,88	
Miehet-Män	17194	30	45,23	54	48,49	17	57,64	0	61,33	49,15	49,87	22349	244	50,59	
Naiset-Kvinnor	2328	37	40,58	50	44,00	14	47,17	-	-	43,28	44,16	2860	12	44,40	
1	10419	19	45,55	60	48,89	21	57,30	0	72,54	50,15	51,05	13623	163	51,86	
Miehet-Män	9183	19	46,04	60	49,39	21	58,61	0	72,54	50,82	51,70	12074	154	52,57	
Naiset-Kvinnor	1236	21	42,21	57	44,78	22	47,46	-	-	44,92	45,93	1549	8	46,25	
2	9103	44	44,11	46	46,67	10	55,05	0	57,79	46,53	47,09	11585	93	47,57	
Miehet-Män	8011	43	44,81	46	47,12	11	55,49	0	57,79	47,20	47,73	10275	90	48,25	
Naiset-Kvinnor	1092	55	39,82	42	42,73	4	45,25	-	-	41,34	42,07	1310	3	42,21	
Muut kunnat															
Övriga kommuner															
Paikkakuntaluokka															
Ortsklass															
1-2 Yhteensä	4374	71	41,47	29	45,03	0	57,70	-	-	42,63	42,79	5582	37	43,12	
Miehet-Män	4087	71	41,69	29	45,15	0	57,70	-	-	42,84	43,01	5290	36	43,34	
Naiset-Kvinnor	287	79	37,82	21	42,10	-	-	-	-	38,82	38,95	292	1	39,06	
1	591	89	42,21	11	46,70	0	60,18	-	-	42,82	43,19	703	4	43,43	
Miehet-Män	550	89	42,60	12	46,79	0	60,18	-	-	43,20	43,59	655	4	43,85	
Naiset-Kvinnor	41	96	37,25	4	43,38	-	-	-	-	37,58	37,62	48	-	37,62	
2	3783	68	41,33	31	44,95	0	57,67	-	-	42,60	42,74	4878	32	43,07	
Miehet-Män	3537	68	41,53	32	45,07	0	57,67	-	-	42,79	42,92	4634	32	43,27	
Naiset-Kvinnor	246	75	37,96	25	42,06	-	-	-	-	39,06	39,21	244	1	39,34	
Kuntayhtymät															
Samkommuner															
Paikkakuntaluokka															
Ortsklass															
1-2 Yhteensä	236	42	48,19	55	49,30	3	58,86	-	-	49,22	49,58	329	3	49,99	
Miehet-Män	185	36	51,42	60	49,94	4	58,86	-	-	50,92	51,22	268	2	51,71	
Naiset-Kvinnor	51	69	40,64	31	43,77	-	-	-	-	41,67	42,26	60	0	42,34	
1	178	34	52,93	62	49,85	4	58,86	-	-	51,36	51,59	257	2	52,10	
Miehet-Män	162	34	53,74	61	50,33	5	58,86	-	-	51,97	52,23	235	2	52,78	
Naiset-Kvinnor	16	34	44,56	66	45,18	-	-	-	-	45,03	45,03	23	-	45,03	
2	58	72	39,98	29	45,01	-	-	-	-	41,48	42,28	71	0	42,35	
Miehet-Män	23	51	40,46	49	46,55	-	-	-	-	43,54	44,17	34	0	44,18	
Naiset-Kvinnor	35	90	39,74	10	38,19	-	-	-	-	39,64	40,59	38	0	40,71	

TILASTOKESKUS

Taulukko 4. Kuntien ja kuntayhtymien tuntipalkkaisten työntekijöiden lukumäärät, työtunnit, keskituntiansiot (kta) ja palkkausmuotojen työaikaosuudet (%) kuntamuodon, sukupuolen ja palkkaryhmän mukaan marraskuussa 1993 - Kommunernas och samkommunernas timavlönade arbetstagar, antal, arbetstimmar, medeltimförtjänster (mtf) och avlöningsformens arbetstidsandel (%) enligt kommunform, lönegrupp och kön i november 1993

Kuntamuoto Sukupuoli Palkkaryhmä Kommunform Kön Lönegrupp	Lkm Antal	Aikatyö		Kokonais- tuntip- työ Totaltim- avlönat arbete		Urakkatyö		Urakkatyö, yksityis- alat Ackords- arbete, privata br.		Säännöllisen työajan kta Mtf under ordi- narie arbetstid		Kokonaistyöaikana Under totalarbetstid				
		Tids- arbete		Kta		Kta		Kta		Ilman työaik. lisiä Exkl.at. tillägg		Työaika- lisiin Inkl.at tillägg		Tunnit tehdyt tunnit Timmar	Siitä ylityö ylityö Därav övertid	Kta Mtf
		£	mk	£	mk	£	mk	£	mk	mk	mk	100h	100h	mk		
Koko kuntasektori Hela kommunsektorn																
Yhteensä-Sammanlagt																
Palkkaryhmä Lönegrupp																
Yhteensä I-IV	24132	38	43,59	49	47,71	13	56,65	0	61,33	47,44	48,08	31119	295	48,67		
Yhteensä I	14383	31	49,11	54	49,90	15	59,15	0	61,33	51,17	51,78	19540	238	52,58		
IA	1948	51	53,89	38	54,29	11	63,17	0	73,26	55,14	55,64	2654	34	56,49		
IB	3666	37	49,85	51	51,82	12	61,07	0	67,36	52,29	52,78	4999	63	53,58		
IC	4811	26	47,14	61	49,62	13	58,66	0	64,03	50,30	51,17	6566	81	51,97		
ID	3958	22	45,20	55	47,07	23	57,63	0	56,96	49,20	49,68	5320	60	50,44		
Yhteensä II	6260	37	42,05	50	43,81	12	51,47	-	-	44,18	45,00	8034	51	45,35		
IIA	1259	46	45,47	49	46,17	5	56,59	-	-	46,42	47,24	1684	15	47,73		
IIB	1580	34	42,93	58	44,34	8	54,88	-	-	44,77	45,75	2046	15	46,12		
IIC	3421	35	39,90	47	42,53	18	50,20	-	-	43,03	43,77	4304	21	44,04		
Yhteensä III	1859	68	35,48	23	37,59	9	44,36	-	-	36,83	37,31	1939	4	37,41		
IV	1630	88	30,84	11	33,76	1	33,03	-	-	31,27	31,34	1605	3	31,39		
Miehet-Män																
Palkkaryhmä Lönegrupp																
Yhteensä I-IV	21466	38	44,03	49	48,13	13	57,64	0	61,33	47,97	48,59	27907	283	49,22		
Yhteensä I	13841	31	49,25	54	50,01	15	59,26	0	61,33	51,31	51,95	18838	234	52,76		
IA	1895	51	54,03	38	54,39	11	63,21	0	73,26	55,27	55,78	2588	33	56,65		
IB	3580	37	49,90	51	51,88	12	61,09	0	67,36	52,36	52,86	4893	63	53,66		
IC	4569	25	47,35	61	49,72	14	58,90	0	64,03	50,47	51,38	6252	78	52,19		
ID	3797	22	45,28	54	47,18	23	57,68	0	56,96	49,33	49,84	5104	60	50,62		
Yhteensä II	4753	38	42,21	50	44,05	12	53,01	-	-	44,54	45,28	6135	43	45,66		
IIA	1084	45	45,70	51	46,23	5	57,48	-	-	46,64	47,45	1450	13	47,95		
IIB	1362	33	43,09	59	44,31	8	55,12	-	-	44,91	45,82	1767	13	46,20		
IIC	2307	38	39,70	44	42,60	18	51,81	-	-	43,27	43,87	2918	17	44,19		
Yhteensä III	1405	70	35,08	25	37,18	5	44,36	-	-	36,18	36,51	1466	3	36,59		
IV	1467	88	30,85	11	33,50	1	32,80	-	-	31,25	31,32	1468	2	31,37		
Naiset-Kvinnor																
Palkkaryhmä Lönegrupp																
Yhteensä I-IV	2666	41	40,10	47	43,92	12	47,17	-	-	42,84	43,65	3212	13	43,88		
Yhteensä I	542	33	45,46	59	47,09	9	53,94	-	-	47,27	47,36	702	4	47,69		
IA	53	54	48,61	43	50,69	4	59,20	-	-	49,97	49,99	66	0	50,11		
IB	86	46	48,03	50	49,36	4	57,92	-	-	49,17	49,23	106	0	49,54		
IC	242	33	44,09	57	47,57	10	52,06	-	-	46,97	47,05	314	3	47,64		
ID	161	19	43,12	70	45,06	11	55,21	-	-	45,95	46,08	216	0	46,12		
Yhteensä II	1507	35	41,47	53	43,06	12	46,52	-	-	43,02	44,12	1899	7	44,34		
IIA	175	54	44,27	43	45,72	3	47,37	-	-	45,07	45,96	234	2	46,41		
IIB	218	43	42,17	54	44,52	4	51,29	-	-	43,86	45,32	280	1	45,58		
IIC	1114	30	40,42	54	42,40	16	46,28	-	-	42,51	43,56	1385	4	43,74		
Yhteensä III	454	63	36,85	17	39,46	20	44,37	-	-	38,86	39,80	474	2	39,93		
IV	163	91	30,75	9	37,48	1	35,32	-	-	31,46	31,59	137	0	31,59		

TILASTOKESKUS

Taulukko 5. Kuntien ja kuntayhtymien tuntipalkkaisten työntekijöiden lukumäärät ja lukumääräosuudet kokonaisansioryhmän ja Tabell kuntamuodon mukaan marraskuussa 1993 - Kommunernas och samkommunernas timavlönade arbetstagare, deras antal och procentuella andel enligt totalförtjänstgrupp och kommunform i november 1993

Sukupuoli Kön	Kaupungit Städer		Muut kunnat Övriga kommuner		Kuntayhtymät Samkommuner		Koko kuntasektori Hela kommunsektorn		Työtunnit Timmar 100h	Ansio Förtjänst 1000mk
	Lkm	‰	Lkm	‰	Lkm	‰	Lkm	‰		
Totalmedeltimförtjänst	Antal	‰	Antal	‰	Antal	‰	Antal	‰		
Yhteensä-Sammanlagt	19395	100	4354	100	236	100	23985	100	31119	151460
alle -30.00	450	2	492	11	-	-	942	4	940	2777
30.00-30.99	92	0	79	2	-	-	171	1	151	457
31.00-30.99	56	0	57	1	-	-	113	0	113	356
32.00-32.99	354	2	255	6	4	2	613	3	617	2012
33.00-33.99	506	3	118	3	-	-	624	3	595	1995
34.00-34.99	134	1	56	1	-	-	190	1	181	625
35.00-35.99	225	1	93	2	4	2	322	1	342	1214
36.00-36.99	149	1	49	1	-	-	198	1	206	751
37.00-37.99	210	1	82	2	3	1	295	1	315	1183
38.00-38.99	211	1	71	2	3	1	285	1	333	1281
39.00-39.99	297	2	117	3	9	4	423	2	519	2052
40.00-44.99	449	2	171	4	13	6	633	3	781	3162
41.00-41.99	582	3	191	4	11	5	784	3	1011	4193
42.00-42.99	607	3	247	6	10	4	864	4	1137	4835
43.00-43.99	710	4	285	7	7	3	1002	4	1348	5864
44.00-44.99	919	5	296	7	5	2	1220	5	1633	7265
45.00-45.99	836	4	306	7	9	4	1151	5	1540	7007
46.00-46.99	1057	5	241	6	9	4	1307	5	1753	8148
47.00-47.99	980	5	205	5	10	4	1195	5	1607	7628
48.00-48.99	1000	5	188	4	12	5	1200	5	1645	7977
49.00-49.99	940	5	160	4	13	6	1113	5	1517	7508
50.00-54.99	4240	22	435	10	56	24	4731	20	6447	33722
55.00-59.99	2260	12	112	3	34	14	2406	10	3308	18875
60.00-	2131	11	48	1	24	10	2203	9	3081	20573
Miehet-Män	17075	100	4068	100	185	100	21328	100	27907	137368
alle -30.00	394	2	454	11	-	-	848	4	860	2539
30.00-30.99	85	0	77	2	-	-	162	1	144	435
31.00-30.99	49	0	50	1	-	-	99	0	101	320
32.00-32.99	300	2	212	5	2	1	514	2	536	1749
33.00-33.99	452	3	101	2	-	-	553	3	528	1772
34.00-34.99	119	1	52	1	-	-	171	1	165	570
35.00-35.99	197	1	85	2	-	-	282	1	300	1063
36.00-36.99	124	1	40	1	-	-	164	1	173	631
37.00-37.99	163	1	75	2	-	-	238	1	260	975
38.00-38.99	150	1	59	1	2	1	211	1	249	958
39.00-39.99	190	1	104	3	1	1	295	1	363	1437
40.00-44.99	315	2	139	3	3	2	457	2	556	2253
41.00-41.99	358	2	175	4	8	4	541	3	711	2946
42.00-42.99	416	2	233	6	5	3	654	3	872	3707
43.00-43.99	498	3	269	7	3	2	770	4	1052	4576
44.00-44.99	707	4	284	7	4	2	995	5	1343	5979
45.00-45.99	681	4	292	7	5	3	978	5	1321	6011
46.00-46.99	904	5	230	6	8	4	1142	5	1535	7132
47.00-47.99	895	5	201	5	10	5	1106	5	1494	7094
48.00-48.99	910	5	187	5	11	6	1108	5	1526	7404
49.00-49.99	862	5	160	4	13	7	1035	5	1417	7010
50.00-54.99	4027	24	429	11	56	30	4512	21	6154	32201
55.00-59.99	2196	13	112	3	30	16	2338	11	3216	18356
60.00-	2083	12	48	1	24	13	2155	10	3031	20249
Naiset-Kvinnor	2320	100	286	100	51	100	2657	100	3212	14092
alle -30.00	56	2	38	13	-	-	94	4	81	238
30.00-30.99	7	0	2	1	-	-	9	0	7	22
31.00-30.99	7	0	7	2	-	-	14	1	11	36
32.00-32.99	54	2	43	15	2	4	99	4	81	263
33.00-33.99	54	2	17	6	-	-	71	3	66	223
34.00-34.99	15	1	4	1	-	-	19	1	16	55
35.00-35.99	28	1	8	3	4	8	40	2	43	151
36.00-36.99	25	1	9	3	-	-	34	1	33	120
37.00-37.99	47	2	7	2	3	6	57	2	55	208
38.00-38.99	61	3	12	4	1	2	74	3	84	324
39.00-39.99	107	5	13	5	8	16	128	5	156	615
40.00-44.99	134	6	32	11	10	20	176	7	224	909
41.00-41.99	224	10	16	6	3	6	243	9	301	1248
42.00-42.99	191	8	14	5	5	10	210	8	265	1128
43.00-43.99	212	9	16	6	4	8	232	9	296	1288
44.00-44.99	212	9	12	4	1	2	225	8	289	1287
45.00-45.99	155	7	14	5	4	8	173	7	219	996
46.00-46.99	153	7	11	4	1	2	165	6	219	1016
47.00-47.99	85	4	4	1	-	-	89	3	112	534
48.00-48.99	90	4	1	0	1	2	92	3	118	573
49.00-49.99	78	3	-	-	-	-	78	3	101	497
50.00-54.99	213	9	6	2	-	-	219	8	293	1521
55.00-59.99	64	3	-	-	4	8	68	3	91	518
60.00-	48	2	-	-	-	-	48	2	50	324

TILASTOKESKUS

Taulukko 6. Kuntien ja kuntayhtymien tuntipalkkaisten työntekijöiden lukumäärä ja kokonaiskeskituntiansiot paikkakuntaluokan, kuntamuodon, sukupuolen ja palkkaryhmän mukaan marraskuussa 1993 - Kommunernas och samkommunernas timavlönade arbetstagare, deras antal och totala medeltimförtjänster enligt ortsklass, kommunform, kön och lönegrupp i november 1993

Kuntamuoto Sukupuoli Palkkaryhmä Kommunform Kön Lönegrupp	Paikkakunta luokka Ortsklass 1		Paikkakunta luokka Ortsklass 2		Yhteensä Sammanlagt	
	Lkm Antal	Kta Mtf mk	Lkm Antal	Kta Mtf mk	Lkm Antal	Kta Mtf mk
	Koko kuntasektori Hela kommunsektorn					
Yhteensä-Sammanlagt						
Palkkaryhmä Lönegrupp						
Yhteensä I-IV	11188	51,45	12944	46,22	24132	48,67
Yhteensä I	7304	54,68	7079	50,42	14383	52,58
IA	929	58,24	1019	54,90	1948	56,49
IB	1997	55,32	1669	51,50	3666	53,58
IC	2422	54,08	2389	49,88	4811	51,97
ID	1956	53,06	2002	47,81	3958	50,44
Yhteensä II	2952	46,57	3308	44,29	6260	45,35
IIA	554	48,96	705	46,83	1259	47,73
IIB	651	48,23	929	44,62	1580	46,12
IIC	1747	45,12	1674	42,96	3421	44,04
III	678	38,32	1181	36,88	1859	37,41
IV	254	33,36	1376	31,04	1630	31,39
Miehet-Män						
Palkkaryhmä Lönegrupp						
Yhteensä I-IV	9895	52,14	11571	46,70	21466	49,22
Yhteensä I	7003	54,91	6838	50,57	13841	52,76
IA	896	58,48	999	55,02	1895	56,65
IB	1944	55,45	1636	51,55	3580	53,66
IC	2284	54,37	2285	50,06	4569	52,19
ID	1879	53,28	1918	47,95	3797	50,62
Yhteensä II	2138	46,89	2615	44,69	4753	45,66
IIA	453	49,30	631	47,04	1084	47,95
IIB	534	48,40	828	44,77	1362	46,20
IIC	1151	45,15	1156	43,29	2307	44,19
III	526	37,16	879	36,27	1405	36,59
IV	228	33,37	1239	31,01	1467	31,37
Naiset-Kvinnor						
Palkkaryhmä Lönegrupp						
Yhteensä I-IV	1293	45,98	1373	41,74	2666	43,88
Yhteensä I	301	49,09	241	45,91	542	47,69
IA	33	51,17	20	48,37	53	50,11
IB	53	50,26	33	48,30	86	49,54
IC	138	49,06	104	45,76	242	47,64
ID	77	47,60	84	44,72	161	46,12
Yhteensä II	814	45,73	693	42,68	1507	44,34
IIA	101	47,49	74	44,99	175	46,41
IIB	117	47,47	101	43,38	218	45,58
IIC	596	45,07	518	42,17	1114	43,74
III	152	41,97	302	38,77	454	39,93
IV	26	33,20	137	31,30	163	31,59

Taulukko 7 Kuntien ja kuntayhtymien tuntipalkkaisten työntekijöiden lukumäärä, työtunnit ja kokonaiskeski-tuntiansio ikäryhmittäin kuntamuodon ja sukupuolen mukaan marraskuussa 1993 - Kommunernas och samkommunernas timavlönade arbetstagare, antal , arbetstimmar och totala medeltimförtjänst enligt åldersgrupp, kommunform och kön i november 1993

Kuntamuoto Ikä Kommunform Ålder	Työntekijöiden lukumäärä Antal arbetstagare			Työtunnit henkilöä kohti Arbetstimmar per person			Keskituntiansio mk Medeltimförtjänst		
	Miehet Män	Naiset Kvinnor	Yhteensä Sammanlagt	Miehet Män	Naiset Kvinnor	Yhteensä Sammanlagt	Miehet Män	Naiset Kvinnor	Yhteensä sammanlagt
Koko kuntasektori Hela kommunsektorn									
Ikä-Ålder									
Yhteensä Sammanlagt	21466	2666	24132	130	120	129	49,22	43,88	48,67
-19	252	40	292	97	77	95	32,74	34,55	32,94
20-24	1087	103	1190	115	110	114	39,69	38,96	39,63
25-29	1952	237	2189	129	116	127	45,97	43,35	45,71
30-34	2887	292	3179	133	122	132	48,77	44,68	48,42
35-39	3396	379	3775	132	122	131	49,60	44,27	49,10
40-44	3753	406	4159	132	123	131	50,53	43,53	49,89
45-49	3718	454	4172	132	120	131	50,95	44,39	50,29
50-54	2628	371	2999	131	126	130	51,14	43,93	50,27
55-59	1510	301	1811	129	119	128	50,49	44,70	49,59
60-	283	83	366	127	125	127	49,74	44,80	48,64
Kaupungit Städer									
Ikä-Ålder									
Yhteensä Sammanlagt	17194	2328	19522	130	123	129	50,59	44,40	49,88
-19	157	30	187	94	84	92	33,46	35,34	33,73
20-24	824	81	905	117	111	116	41,12	40,02	41,03
25-29	1569	208	1777	130	119	128	47,02	43,86	46,68
30-34	2268	261	2529	133	123	132	50,08	45,20	49,61
35-39	2654	328	2982	131	123	130	50,99	45,04	50,37
40-44	3043	352	3395	131	126	131	51,87	43,81	51,07
45-49	3089	395	3484	131	124	130	52,16	44,94	51,38
50-54	2187	328	2515	131	127	130	52,45	44,31	51,41
55-59	1193	273	1466	129	122	127	51,89	45,01	50,66
60-	210	72	282	125	124	125	51,35	45,21	49,80
Muut kunnat Övriga kommuner									
Ikä-Ålder									
Yhteensä Sammanlagt	4087	287	4374	129	102	128	43,34	39,06	43,12
-19	94	8	102	102	66	99	31,49	30,61	31,45
20-24	258	19	277	109	104	109	34,64	34,46	34,62
25-29	357	25	382	122	88	120	40,71	37,17	40,54
30-34	593	28	621	131	110	130	43,58	38,62	43,39
35-39	707	46	753	133	110	131	44,27	38,65	43,98
40-44	683	43	726	133	100	131	44,57	41,13	44,41
45-49	602	49	651	134	93	131	44,88	39,32	44,58
50-54	417	39	456	131	116	130	44,14	40,37	43,85
55-59	306	25	331	132	97	129	45,03	40,61	44,78
60-	70	5	75	135	99	132	45,40	..	45,23
Kuntayhtymät Samkommuner									
Ikä-Ålder									
Yhteensä Sammanlagt	185	51	236	145	118	139	51,71	42,34	49,99
-19	1	2	3	152	29	70
20-24	5	3	8	141	106	128	43,22
25-29	26	4	30	143	142	143	50,19	..	49,50
30-34	26	3	29	153	158	153	50,77	..	50,52
35-39	35	5	40	148	140	147	52,46	..	51,09
40-44	27	11	38	141	115	133	53,04	41,83	50,24
45-49	27	10	37	140	107	131	51,12	40,84	48,87
50-54	24	4	28	150	114	145	53,54	..	52,52
55-59	11	3	14	142	66	125	54,03	..	52,67
60-	3	6	9	123	154	144	..	42,38	43,38

TAULUKKO 8 KUNTIEN JA KUNTAYHTYMIEN TUNTIPALKKAISTEN TYÖNTEKIJÖIDEN ANSIOIDEN ERITTELY MARRASKUUSSA 1993
SPECIFIKATION AV KOMMUNERNAS OCH SAMKOMMUNERNAS TIMAVLÖNADE ARBETSTAGARES FÖRTJÄNSTER I NOVEMBER 1993

	KAUPUNGI STÄDER			MUUT KUNNAT ÖVRIGA KOMMUNER			KUNTAYHTYMÄT SAMKOMMUNER			KOKO KUNTASEKTORI HELA KOMMUNSEKTORI		
	MIEHET MÄN	NAISET KVIN- NOR	YHT. SAMMAN- LAGT	MIEHET MÄN	NAISET KVIN- NOR	YHT. SAMMAN- LAGT	MIEHET MÄN	NAISET KVIN- NOR	YHT. SAMMAN- LAGT	MIEHET MÄN	NAISET KVIN- NOR	YHT. SAMMAN- LAGT
AIKATYÖ												
TIDSARBETE												
TYÖNTEK. LKM-ANTAL ARBETSTAGARE	5564	925	6489	2968	237	3205	66	37	103	8598	1199	9797
TUNNIT YHT. -TIMMAR, 100H	6663	1049	7712	3736	230	3966	97	42	139	10497	1320	11817
TUNNIT/HLÖ -TIMMAR/PERSON, H	39	45	40	91	80	91	53	82	59	49	50	49
ANSIO YHT. -FÖRTJÄNST, 1000MK	30140	4255	34396	15578	868	16446	501	169	670	46219	5293	51512
ANSIO/TUNTI -FÖRTJÄNST/TIMME, MK	45.23	40.58	44.60	41.69	37.82	41.47	51.42	40.64	48.19	44.03	40.10	43.59
ANSIO/HLÖ -FÖRTJÄNST/PERSON, MK	1753	1828	1762	3812	3025	3760	2708	3321	2841	2153	1985	2135
KOKONAISTUNTIPALKKAINEN TYÖ												
TOTALTIMAVLÖNAT ARBETE												
TYÖNTEK. LKM-ANTAL ARBETSTAGARE	9093	1107	10200	1096	50	1146	115	14	129	10304	1171	11475
TUNNIT YHT. -TIMMAR, 100H	11982	1424	13405	1543	63	1606	161	19	179	13686	1505	15191
TUNNIT/HLÖ -TIMMAR/PERSON, H	70	61	69	38	22	37	87	37	76	64	56	63
ANSIO YHT. -FÖRTJÄNST, 1000MK	58101	6265	64366	6968	264	7231	803	82	885	65872	6610	72482
ANSIO/TUNTI -FÖRTJÄNST/TIMME, MK	48.49	44.00	48.01	45.15	42.10	45.03	49.94	43.77	49.30	48.13	43.92	47.71
ANSIO/HLÖ -FÖRTJÄNST/PERSON, MK	3379	2691	3297	1705	920	1653	4341	1601	3749	3069	2479	3004
URAKKATYÖ												
ACKORDSARBETE												
TYÖNTEK. LKM-ANTAL ARBETSTAGARE	3149	330	3479	23	0	23	11	0	11	3183	330	3513
TUNNIT YHT. -TIMMAR, 100H	3725	394	4119	20	0	20	11	0	11	3755	394	4149
TUNNIT/HLÖ -TIMMAR/PERSON, H	22	17	21	0	0	0	6	0	4	17	15	17
ANSIO YHT. -FÖRTJÄNST, 1000MK	21469	1857	23325	115	0	115	62	0	62	21646	1857	23503
ANSIO/TUNTI -FÖRTJÄNST/TIMME, MK	57.64	47.17	56.64	57.70	0.00	57.70	58.86	0.00	58.86	57.64	47.17	56.65
ANSIO/HLÖ -FÖRTJÄNST/PERSON, MK	1249	798	1195	28	0	26	337	0	264	1008	696	974
URAKKATYÖ, YKSITYISALAT												
ACORDSARBETE, PRIVATA BRANSCH.												
TYÖNTEK. LKM-ANTAL ARBETSTAGARE	27	0	27	0	0	0	0	0	0	27	0	27
TUNNIT YHT. -TIMMAR, 100H	23	0	23	0	0	0	0	0	0	23	0	23
TUNNIT/HLÖ -TIMMAR/PERSON, H	0	0	0	0	0	0	0	0	0	0	0	0
ANSIO YHT. -FÖRTJÄNST, 1000MK	142	0	142	0	0	0	0	0	0	142	0	142
ANSIO/TUNTI -FÖRTJÄNST/TIMME, MK	61.33	0.00	61.33	0.00	0.00	0.00	0.00	0.00	0.00	61.33	0.00	61.33
ANSIO/HLÖ -FÖRTJÄNST/PERSON, MK	8	0	7	0	0	0	0	0	0	7	0	6
YLITYÖ												
ÖVERTID												
TYÖNTEK. LKM-ANTAL ARBETSTAGARE	2951	148	3099	499	9	508	37	1	38	3487	158	3645
TUNNIT YHT. -TIMMAR, 100H	244	12	256	36	1	37	2	0	3	283	13	295
TUNNIT/HLÖ -TIMMAR/PERSON, H	1	1	1	1	0	1	1	0	1	1	0	1
KOROTUSOSAT-FÖRHÖJNINGSD. 1000MK	1339	63	1402	164	3	168	11	0	11	1515	67	1581
KOROTUS/TUNTI-FÖRHÖJN./TIMME, MK	54.85	53.46	54.79	45.50	46.44	45.52	45.46	36.23	44.99	53.58	52.90	53.55
KOROTUS/HLÖ-FÖRHÖJN./PERSON, MK	78	27	72	40	11	38	59	9	48	71	25	66
SUNNUNTAITYÖ SÄÄNN. TYÖAIKANA												
SÖNDAGSARBETE UNDER ORDINARIE ARBETSTID												
TYÖNTEK. LKM-ANTAL ARBETSTAGARE	831	151	982	73	3	76	5	0	5	909	154	1063
TUNNIT YHT. -TIMMAR, 100H	145	22	167	8	0	8	1	0	1	153	23	176
TUNNIT/HLÖ -TIMMAR/PERSON, H	1	1	1	0	0	0	0	0	0	1	1	1
KOROTUSOSAT-FÖRHÖJNINGSD. 1000MK	831	147	978	43	1	44	4	0	4	877	148	1025
KOROTUS/TUNTI-FÖRHÖJN./TIMME, MK	57.26	65.94	58.42	53.72	51.22	53.66	69.36	0.00	69.36	57.12	65.82	58.24
KOROTUS/HLÖ-FÖRHÖJN./PERSON, MK	48	63	50	10	3	10	19	0	15	41	56	42
HVÄNMIEHENLISÄ												
GODMANSTILLÄGG												
TYÖNTEK. LKM-ANTAL ARBETSTAGARE	12577	1778	14355	2899	167	3066	173	41	214	15542	1987	17480
LISÄ YHT. -TILLÄGG SAMMANL., 1000MK	11941	1486	13427	2811	126	2937	183	34	217	14752	1612	16365
KESKIM. %-I MEDELTA %	15	15	15	14	10	14	19	15	18	15	14	15
LISÄ/HLÖ-TILLÄGG/PERSON, MK	694	638	688	688	439	671	988	664	918	687	605	678
MUUT ERINÄISET LISÄT												
ÖVRIGA SÄRSKILDA TILLÄGG												
TYÖNTEK. LKM-ANTAL ARBETSTAGARE	7417	710	8127	1926	98	2024	85	10	95	9458	827	10227
LISÄ YHT. -TILLÄGG SAMMANL., 1000MK	4161	213	4374	1041	33	1074	94	7	101	5202	246	5449
LISÄ/HLÖ-TILLÄGG/PERSON, MK	242	92	224	255	116	246	509	133	428	242	92	226
TYÖAIKALISÄT SÄÄNN. TYÖAJALTA												
ARBETSTIDSTILLÄGG, ORD. ARBETSTID												
TYÖNTEK. LKM-ANTAL ARBETSTAGARE	2068	455	2523	279	24	303	16	14	30	2363	493	2856
LISÄ YHT. -TILLÄGG SAMMANL., 1000MK	781	105	886	46	3	49	4	4	8	831	112	943
LISÄ/HLÖ-TILLÄGG/PERSON, MK	45	45	45	11	10	11	24	70	34	39	42	39
TYÖAIKALISÄT YLITYÖAJALTA												
ARBETSTIDSTILLÄGG, ÖVERTID												
TYÖNTEK. LKM-ANTAL ARBETSTAGARE	1686	53	1739	125	1	126	20	0	20	1831	54	1885
LISÄ YHT. -TILLÄGG SAMMANL., 1000MK	252	6	258	12	0	12	2	0	2	267	6	272
LISÄ/HLÖ-TILLÄGG/PERSON, MK	15	2	13	3	0	3	12	0	9	12	2	11
VARALLAOLOKORVAUS												
BEREDSKAPERSÄTTNING												
TYÖNTEK. LKM-ANTAL ARBETSTAGARE	1558	43	1601	247	2	249	22	0	22	1827	45	1872
LISÄ YHT. -TILLÄGG SAMMANL., 1000MK	2493	36	2529	316	3	319	53	0	53	2862	38	2900
LISÄ/HLÖ-TILLÄGG/PERSON, MK	145	15	130	77	9	73	287	0	225	133	14	120
Y H T E E N S Ä												
S A M M A N L A G T												
TYÖNTEKIJÖIDEN LUKUMÄÄRÄ YHTEENSÄ												
ANTAL ARBETSTAGARE SAMMANLAGT	17194	2328	19522	4087	287	4374	185	51	236	21466	2666	24132
TEHDYT TUNNIT YHTEENSÄ												
ARBETSTIMMAR SAMMANLAGT, 100H	22393	2866	25259	5299	292	5592	269	60	329	27961	3219	31180
TUNNIT TYÖNTEKIJÄÄ KOHTI												
ARBETSTIMMAR PER PERSON, H	130	123	129	130	102	128	145	118	139	130	121	129
KAIKKI ANSIOT YHTEENSÄ												
ALLA FÖRTJÄNSTER SAMMANLAGT, 1000MK	115547	12734	128281	23242	1142	24384	1441	255	1696	140230	14130	154360
ANSIOT KESKIMÄÄRIN HENKILÖÄ KOHTI												
FÖRTJÄNSTER PER PERSON, MK	6720	5470	6571	5687	3978	5575	7787	5001	7185	6533	5300	6396

TAULUKKO 9
TABELLKUNTIEN JA KUNTAYHTYMIEN TUNTIPALKKAISTEN TYÖNTEKIJÖIDEN LUKUMÄÄRÄT SUKUPUOLEN MUKAAN MARRASKUUN 1993
ANTALET TIMAVLÖNADE ARBETSTAGARE I KOMMUNER OCH SAMKOMMUNER EFTER KÖN I NOVEMBER 1993

	TYÖNTEKIJÖIDEN LUKUMÄÄRÄ ANTAL ARBETSTAGARE				TYÖNTEKIJÖIDEN LUKUMÄÄRÄ ANTAL ARBETSTAGARE		
	MIEHET MÄN	NAISET KVIN- NOR	YHT. SAMMAN- LAGT		MIEHET MÄN	NAISET KVIN- NOR	YHT. SAMMAN- LAGT
KAUPUNGIT STÄDER							
ALAJÄRVI	20	0	20	ALAVUS	32	4	36
ESPOO-ESBO	541	62	603	FORSSA	90	10	100
HAAPAJÄRVI	30	7	37	HAMINA-FREDRIKSHAMN	94	9	103
HANKO-HANGÓ	98	8	106	HARJAVALTA	23	6	29
HEINOLA	33	0	33	HELSINKI-HELSINGFORS	3034	550	3584
VANTAA-VANDA	527	52	579	HUITTINEN	29	2	31
HYVINKÄÄ-HYVINGE	175	21	196	HÄMEENLINNA-TAVASTEUS	320	30	350
IISALMI-IDENSALMI	172	9	181	IKAALINEN-IKALIS	22	1	23
IMATRA	153	30	183	JOENSUU	335	40	375
JYVÄSKYLÄ	465	31	496	JÄMSÄ	38	1	39
JÄMSÄNKOSKI	29	2	31	JÄRVENPÄÄ-TRÄSKÄNDA	79	13	92
KAARINA-S:T KARINS	69	35	104	KAJAANI-KAJANA	299	37	336
KANKAANPÄÄ	31	4	35	KANNUS	10	0	10
KARJAA-KARIS	37	2	39	KARKKILA-HÖGFORS	52	7	59
KAUHAVA	22	2	24	KAUNIAINEN-GRANKULLA	27	0	27
KEMI	181	27	208	KERÄVA-KERVO	93	13	106
KEURUU	30	3	33	KITEE	16	0	16
KIURUVESI	61	1	62	KOKEMÄKI-KUMO	17	5	22
KOKKOLA-KARLEBY	131	23	154	KOTKA	362	54	416
KOUVOLA	155	10	165	KRISTIINANKAUPUNKI-KRISTINESTAD	12	1	13
KUHMO	32	4	36	KUOPIO	413	46	459
KURIKKA	29	0	29	KUUSANKOSKI	106	21	127
OUTOKUMPU	70	4	74	KEMIJÄRVI	75	2	77
LAHTI-LAHTIS	517	131	648	LAITILA	14	0	14
LAPPEENRANTA-VILLMANSTRAND	307	47	354	LAPUA-LAPPO	44	7	51
LIEKSA	67	4	71	LOHJA-LOJO	56	5	61
LOIMAA	18	5	23	LOVIISA-LOVISA	56	12	68
MAARIANHAMINA-MARIEHAMN	59	5	64	MIKKELI-S:T MICHEL	199	24	223
MÄNTTÄ	49	15	64	NAANTALI-NÄDENDAL	56	10	66
NOKIA	135	11	146	NURMES	49	5	54
NÄRPIÖ-NÄRPES	10	0	10	ORIMATTILA	23	1	24
ORIVESI	35	3	38	OULAINEN	28	0	28
OULU-ULEÅBORG	635	76	711	PARAINEN-PARGAS	29	7	36
PARKANO	36	3	39	PIEKSÄMÄKI	75	4	79
PIETARSAARI-JAKOBSTAD	94	13	107	PORI-BJÖRNEBORG	890	105	995
PORVOO-BORGÅ	111	15	126	PYHÄSALMI	15	1	16
RAISIO-RESO	89	17	106	RIIHIMÄKI	114	7	121
ROVANIEMI	200	36	236	SAARIJÄRVI	37	2	39
SALO	66	4	70	SAVONLINNA-NYSLOTT	168	10	178
SEINÄJOKI	168	12	180	ANJALANKOSKI	84	12	96
SOMERO	33	0	33	SUOLAHTI	19	0	19
SUONENJOKI	39	3	42	TAMMISAARI-EKENÄS	55	3	58
TAMPERE-TAMMERFORS	1597	164	1761	TORNIO-TORNEÅ	83	19	102
TURKU-ÅBO	1275	248	1523	TOIJALA	27	5	32
UUSIKAARLEPY- NYKARLEBY	13	0	13	UUSIKAUPUNKI-NYSTAD	26	0	26
VAASA-VASA	312	45	357	VALKEAKOSKI	156	20	176
VAMMALA	44	2	46	VARKAUS	167	17	184
VIRRAT-VIRDOIS	24	1	25	YLIVIESKA	56	2	58
ÄHTÄRI-ETSERI	28	0	28	ÄÄNEKOSKI	38	1	39
KAUPUNGIT YHTEENSÄ STÄDER SAMMANLAGT	17194	2328	19522				

TILASTOKESKUS

Taulukko 10. Kuntien ja kuntayhtymien palkkaryhmiin kuulumattomien työntekijöiden lukumäärä, työtunnit ja keskituntiansiot sukupuolen mukaan marraskuussa 1993 - Kommunernas och samkommunernas arbetstagare som inte hör till någon lönegrupp, deras antal, arbetstimmar och medeltimförtjänst enligt kön i november 1993

Sukupuoli Työntekijäryhmä	Lkm Antal	Säännöllisen työajan keskituntiansio	Kokonaistyöaikana Under total arbetstid		
		Medeltim- förtjänst av ordin.arb.tid	Työ- tunnit Arbets- timmar	Keskitunti- ansio Medeltim- förtjänst	Ansio h:löä kohti Förtjänst per person
Kön Arbetstagargrupp		mk	100h	mk	mk
Koko kuntasektori Hela kommunsektorn	7301	30,30	6596	30,34	2741
Miehet-Män	4284	30,46	4024	30,52	2867
Naiset-Kvinnor	3017	30,04	2572	30,06	2562
Maatalouslomitajat Lantbruksavbytare	5995	30,43	5046	30,47	2565
Miehet-Män	3504	30,44	3095	30,50	2694
Naiset-Kvinnor	2491	30,40	1951	30,41	2383
Suojatyöntekijät Skyddsarbetare	1037	28,63	1237	28,64	3416
Miehet-Män	569	28,60	682	28,61	3429
Naiset-Kvinnor	468	28,66	555	28,66	3401
Nuoret ja oppilaat Unga och elever	164	29,86	191	29,94	3482
Miehet-Män	129	30,29	153	30,37	3597
Naiset-Kvinnor	35	28,11	38	28,23	3060
Muut Övriga	104	42,99	121	43,11	5004
Miehet-Män	82	44,83	95	44,99	5198
Naiset-Kvinnor	22	36,25	26	36,25	4283

Valtion tuntipalkat Statens timavlönade

Yhteenveto tuloksista

Valtion työsopimussuhteisten tuntipalkkaisten työntekijöiden ja toimihenkilöiden kokonaiskeskiansio oli marraskuussa 51,41 mk tunnissa, miehillä 52,23 mk ja naisilla 43,06 mk. Ansiot laskivat edellisen vuoden marraskuusta 10,2 %, kun hintaindeksin muutos samalla aikavälillä oli 1,3 %. Osittain lukuihin vaikuttaa henkilöstörakenteen muutokset. Tuntipalkkainen henkilöstö väheni 17,4 % edellisestä vuodesta.

Marraskuun 1993 tiedustelun mukaan tuntipalkkaisia oli 7 621, joista miehiä 6 794 eli noin 89 %. Luvuissa ei ole mukana valtion metsäalan työsopimuksen piiriin kuuluvia metsätyöntekijöitä, joita oli vuoden 1993 neljännellä neljänneksellä 2 489. Heidän päiväkeskiansionsa oli 338 mk¹⁾. Valtion kuukausipalkkaiset julkaistaan erikseen²⁾.

Suurin osa tuntipalkkaista työntekijöistä toimii maa- ja vesirakennustoiminassa sekä teollisuudessa. Niinpä suurimpia ammattiryhmiä olivatkin sähkötyö 2 501 työntekijää, konepaja- ja rakennusmetallityö 1 418, rakennustyö 1 243 ja puutyö 564 työntekijää.

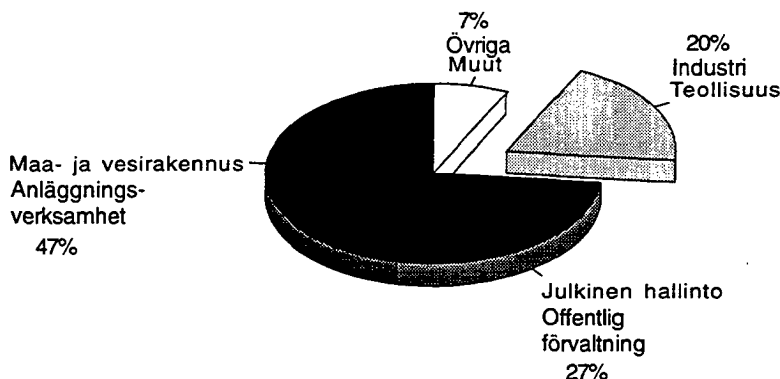
Sammandrag av resultat

Den genomsnittliga totalförtjänsten för statens timavlönade arbetstagare och tjänstemän i arbetsavtalsförhållande var 51,41 mk i november, för män 52,23 mk i timmen och för kvinnor 43,06 mk. Förtjänsterna har sjunkit med 10,2 % från november 1992 eftersom förändringar i prisindex var 1,3 procent under året. Förändringar i personalstrukturen inverkar i någon mån på siffrorna i statistiken: de timavlönade minskade med inmot 17,4 procent från föregående år.

Enligt förfrågan i november 1993 uppgick antalet timavlönade till 7 621 personer; 6 794 av dem, dvs cirka 89 procent var män. I siffrorna ingår inte skogsarbetare anställda inom ramen för skogsbranschens kollektivavtal; sammanlagt 2 489 timavlönade under det fjärde kvartalet 1993. Deras dagsmedeltimförtjänst var 338 mk¹⁾. Uppgifter om löner för månadsavlönade statsanställda publiceras skilt²⁾.

Största delen av de timavlönade arbetade inom anläggningsverksamhet och inom industrin. De största yrkesgrupperna bland de timavlönade fanns inom elektroarbete 2 501 timavlönade, verkstads- och byggnadsmetallarbeta 1 418 timavlönade, byggnadsarbete 1 243 timavlönade, träarbete 564 timavlönade.

Kuvio 1. Valtion tuntipalkkaiset toimialan mukaan marraskuussa 1993
Figur 1. Statens timavlönade efter näringsgren i november 1993



1) Metsätyöntekijöiden palkat, PALKAT 1993:15, työnantajaryhmä valtio
2) Valtion kuukausipalkat 1992, PALKAT 1993:16

1) Skogsarbetarnas löner, LÖNER 1993:7, arbetsgivargrupp: staten
2) Löner för statsanställda månadsavlönade 1992, LÖNER 1993:16

Valtion tuntipalkkaiset vähentyneet

Valtion tuntipalkkaisten työntekijöiden lukumäärä 7 621 marraskuussa 1993 on laskenut noin 17,4 % marraskuusta 1992. Työntekijöiden lukumäärä on laskenut syyskuusta 8,1 %.

Säännöllisen työajan tuntikeskiansio oli 49,25 mk, jossa nousua edellisen vuoden vastaavasta neljänneksestä 0,6 % ja syyskuusta 1993 0,8 %. Kokonaiskeskituntiansio laski vuositasolla 10,2 %.

Osittain ansionmuutokset ovat mm. toimialarakenteen muutoksista johtuvia. Henkilön määrän muutokset kohdistuvat eri tavalla eri henkilöstöryhmiin. Seuravassa asetelmassa on tarkasteltu työntekijöiden lukumäärän ja säännöllisen työajan tuntikeskiansion muutoksia marraskuusta 1992 suurimmassa ammattiryhmissä.

Statens timavlönade har minskat

Antalet timavlönade statligt anställda, 7 621 i november 1993, har minskat med omkring 17,1 procent från november 1992. Från september 1993 har antalet timavlönade sjunkit med 8,1 procent.

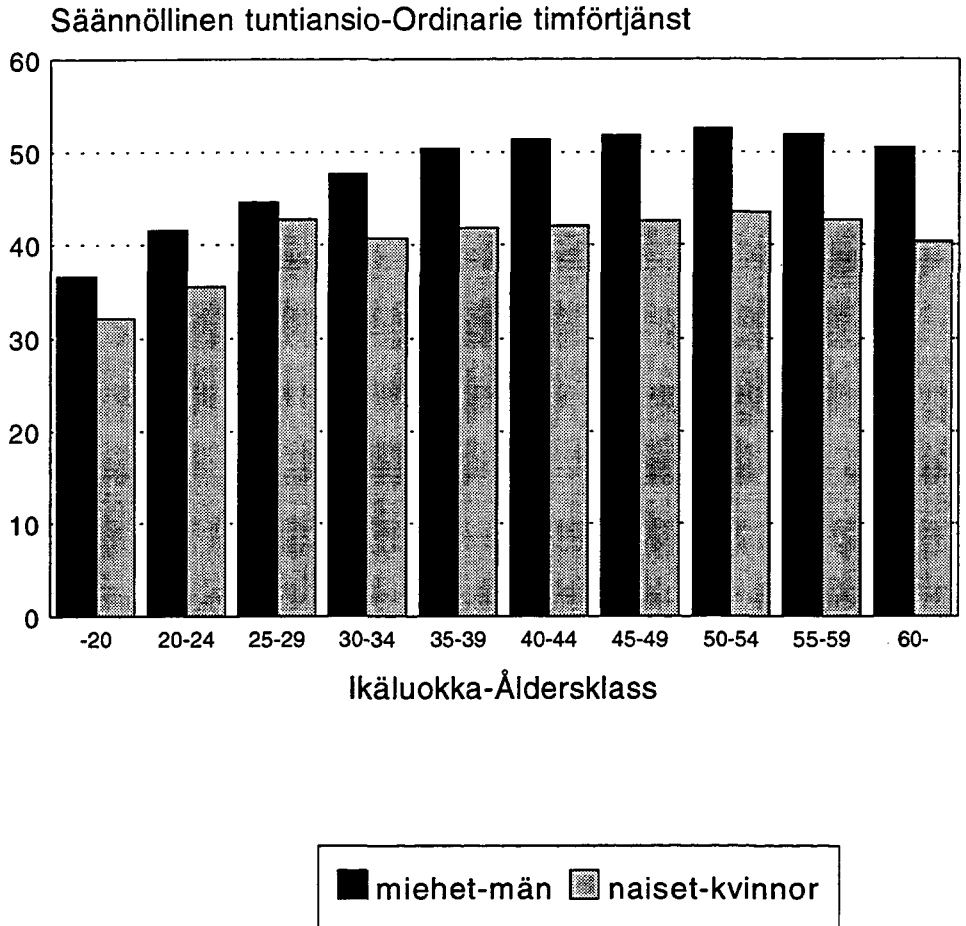
Medeltimförtjänsten för ordinarie arbetstid var 49,25 mk, Medeltimförtjänsten har ökat med 0,6 procent från motsvarande kvartal året förut och med 0,8 procent från september 1993. Den totala medeltimförtjänsten har på årsnivå sjunkit med 10,2 procent.

Förtjänstökningen beror till en del på att antalet anställda inom olika yrkeskategorier varierar. Andringarna berör olika personkategorier på olika sätt. I följande tabell granskas de förändringar som skett i de största yrkesgrupperna sedan november 1992 då det gäller antalet anställda och medeltimlönen för ordinarie arbetstid.

Valtion tuntipalkkaisten lukumäärät ja säännöllisen työajan tuntiansiot marraskuussa 1993 Antalet statsanställda med timlön och deras timförtjänst för ordinarie arbetstid i november 1993

Ammattiryhmä Yrkesgrupp	Lukumäärä Antal	Tuntiansio		
		muutos-% marraskuusta 1992 marraskuuhun 1993 ändringsprocent från november 1992 till november 1993	Timförtjänst muutos-% marraskuusta 1992 marraskuuhun 1993 ändringsprocent från november 1992 till november 1993	
Ammattiryhmät yhteensä-Yrkesgrupperna sammanlagt	7621	17,4	49,25	10,2
Puhelin- ja linja-asentajat - Telefon- och linjemontörer	2079	-15,7	51,49	0,6
Puutyöntekijät ym. - Träarbetare m.fl.	564	-10,5	52,26	1,4
Koneenasentajat ym. - Maskinmontörer m.fl.	563	-10,4	49,58	-0,0
Muu maa- ja vesirakennus ja kunnossapitotyö - Annat jord- och vattenbyggnadsarbete samt underhåll	559	4,9	39,55	-2,1
Talonrakennustyö - Byggnadsarbete	321	-7,2	52,30	-0,7
Sähköasentajat - Elmontörer	315	-11,5	53,31	0,9
Muut teknisen alan ammatit - Andra tekniska yrken	297	-19,1	44,11	1,9
Koneenasentajat, koneistajat ja työkaluntekijät - Maskinställare, verkstadsmontörer, verktygsmakare	254	-13,6	54,78	1,5
Mittaausteknikot ja kartoittajat - Mätningstekniker och kartläggare	251	-12,9	44,92	1,0
Siivoojat - Städare	217	-19,3	39,00	1,0
Rakennustyön aputyöntekijät - Hjälparbetare inom byggnadsarbete	178	-5,3	45,44	4,5
Koneen- ja moottorikorjaajat - Maskin- och motorreparatörer	150	8,7	48,65	-1,5
Kirvesmiehet - Timmermän	149	-1,3	54,79	-3,7
Avustavat selvitystyöntekijät - Utredningsarbetare, medhjälpare	147	-7,0	50,00	0,4
Hitsaajat ja kaasuleikkaajat - Svetsare och gasskärare	147	-7,6	54,35	0,2
Maalaus ja lattianpäällystystyöntekijät ym. - Målnings- och golvlägningsarbetare	132	-7,7	52,64	1,8

Kuvio 2. Valtion tuntipalkat ikäluokittain marraskuussa 1993
Figur 2. Timavlönade hos staten efter åldersgrupp i november 1993



Tiedustelun menetelmä

Tilaston aikaisempi tuotanto

Valtion tuntipalkkaisia työntekijöitä koskevia palkkatietoja on saatavissa lähes yhtäjaksoisesti vuodesta 1934 lähtien. Tietoja keräsi vuoteen 1967 asti Sosiaalinen tutkimustoimisto ja ne julkaistiin Sosiaalisessa aikakauskirjassa. Vuosina 1967 - 1987 tiedot on kerännyt ja julkaissut Tilastokeskus (aik. Tilastollinen päätoimisto). Vuoden 1987 toukokuussa tietojen keruu siirtyi valtionkonttorin tehtäväksi

Vuoteen 1970 asti tilastoon kuuluivat tie- ja vesirakennushallituksen, rautatiehallituksen, maataloushallituksen ja metsähallituksen alaisen hallinnon sellaiset työntekijät, jotka tekivät pääasiassa maa- ja vesirakennustöitä tai niihin rinnastettavia töitä. Vuonna 1970 laajennettiin tilasto koskemaan muita valtion työvirastoja.

Vuoden 1980 heinäkuussa lähtien tiedustelu on koskenut koko valtion hallintoa, myös tuntipalkkaiset toimihenkilöt tulivat tällöin tiedustelun piiriin. Samalla tiedustelu muutettiin rekisteripohjaiseksi.

Enkätmetod

Tidigare produktion av statistiken

Uppgifter om statens timavlönade arbetstagare finns att få nästan för hela tiden från och med år 1934. Fram till år 1967 insamlade Sociala forskningsbyrån uppgifterna och de publicerades i Social tidskrift. Från och med år 1967 har Statistikcentralen (tidigare Statistiska Centralbyrån) samlat in och publicerat uppgifterna. I maj 1987 överfördes uppgiftsinsamlingen till statskontoret.

Ända till år 1970 omfattade statistiken de arbetstagare inom väg- och vattenbyggnadsstyrelsen, järnvägsstyrelsen, jordbruksstyrelsen och forststyrelsen som huvudsakligen utförde anläggningsuppdrag eller med dem jämförbara uppdrag. År 1970 utvidgades statistiken att även gälla övriga statliga verk.

Sedan juli 1980 har förfrågan gällt hela statsförvaltningen, även de timavlönade tjänstemännen kom då med i förfrågan. Samtidigt ändrades statistiken så att den nu görs upp på basis av register.

Tiedonkeruumenetelmä ja tilastointijakso

Rekisterin haltija on valionvarainministeriö, joka on luovuttanut ylläpitovastuun Valtionkonttorille. Atk-teknisestä työstä vastaa Valtion tietokonekeskus, rekisteristä Tilastokeskus tuottaa julkaistavat taulut.

Tiedot kerätään valtion virastoilta ja laitoksilta henkilöittäin.

Tiedustelu suoritetaan parittomilta kuukausilta heinäkuuta lukuunottamatta. Vuoteen 1981 asti kerättiin myös heinäkuun tiedot.

Tiedustelun kohde

Tilasto koskee yksityisoikeudellisessa työsopimussuhteessa valtioon olevia tuntipalkkaisia työntekijöitä eräitä poikkeuksia lukuunottamatta. Tilastosta puuttuvat kokonaan merenkulkuhallituksen aluksilla palvelevat tuntipalkkaiset työntekijät, joita koskevia tietoja ei sisälly muihinkaan Tilastokeskuksen julkaisemiin palkkatilastoihin. Tilaston pohjana olevaan rekisteriin eivät sisälly myöskään metsähallituksen, metsäntutkimuslaitoksen ja puolustusministeriön alaiset metsäalan työehtosopimuksen piiriin kuuluvat työntekijät, koska heitä koskevat tiedot julkaistaan Tilastokeskuksen tuottamassa metsätyöntekijöiden palkkatilastossa. Metsätyöntekijöiden palkkatietoja ei ole otettu mukaan myöskään siksi, että palkkakäsitteet ovat erityisesti työajan mittaamisen osalta erilaisia.

Tilastosta puuttuvat myös tuntipalkkaiset opettajat. Päätömistien tuntiopettajien tiedot kerätään ja julkaistaan Valtion virkamiesten palkat-julkaisussa. tiedot työministeriön varoilla palkattujen tuntipalkkaisten palkoista sisältyvät palkkatilastojulkaisuun

Tiedustelun tietosisältö

Henkilötiedot

- henkilötunnus
- sukupuoli
- ammatti

Työpaikkaa koskevat tiedot

- virasto
- työmaa
- paikkakuntakalleusluokka

Uppgiftinsamlingsmetod och statistikföringsperiod

Registret innehas av finansministeriet, som överlätit ansvaret för upprätthållandet av registret på Statskontoret. Statens datamaskincentral svarar för data-arbetet. Statistikcentralen producerar tabeller ur registret.

Uppgifterna samlas in av statliga verk och inrättningar per person.

Uppgifterna samlas in för varje udda månad utom juli. Till år 1981 insamlades uppgifterna även för juli.

Urval

Denna statistik omfattar på några undantag när alla timavlönade arbetstagare som står i privaträttsligt arbetsförhållande till staten. Arbetstagare på sjöfartstyrelsens fartyg finns inte i denna och inte heller i någon annan lönestatistik som utges av Statistikcentralen. Det register som statistiken grundar sig på omfattar inte skogsbranschens kollektivavtal för arbetstagare som arbetar i skogsarbeten underställda forststyrelsen, skogsforskningsinstitutet och försvarsministeriet, eftersom dessa uppgifter publicerades i skogsarbetarnas lönestatistik som uppgörs av Statistikcentralen. Uppgifter om skogsarbetarnas löner har inte heller medtagits därför att lönebegreppen är olika speciellt när det gäller mätning av arbetstid.

Ur statistiken saknas även timavlönade lärare. Uppgifterna om heltidsanställda timplärare insamlas och publiceras i publikationen Statens tjänstemän. Uppgifterna om de timavlönade som anställts med arbetsministeriets medel ingår i statistikpublikationen över månadsavlönade.

Förfrågans innehåll

Personuppgifter

- personbeteckning
- kön
- yrke

Uppgifter om arbetsplats

- ämbetsverk
- arbetsplats
- dyrortsklass

- Palkkausta ja työaika koskevat tiedot
- ohjetuntipalkka
 - palveluvuosilisäprosentit
 - muut ohjetuntipalkasta riippuvat prosenttiperusteiset lisät
 - työsuhteen jatkuvuustieto tilikaudella
 - aikatyön tunnit ja mk
 - suorituspalkkatyön tunnit ja mk
 - olosuhdelisät (mk)
 - pyhätyön korotus (mk)
 - ylityö ja hätätyö (tuntia ja mk)
 - ennakkopidätyksen alainen työansio

Luokitukset

Taulukko 1 perustuu Tilastokeskuksen toimialaluokitukseen vuodelta 1979. Toimiala on muodotettu viraston ja ammattiryhmän perusteella, kun se aikaisemmin muodostettiin virasto- ja laitostietojen perusteella (vuoden 1980 heinäkuuhun asti työsuhteen perusteella). Muutokset luokitusperusteissa heikentävät jonkin verran vertailtavuutta.

Taulukossa 2 on Valtion tuntipalkkaisten luokiteltu Tilastokeskuksen julkisen sektorin ammattiluokituksen mukaisiin ryhmiin. Luokitus on vuodelta 1984 ja sitä käytettiin myös kuntasektorin tilastoissa.

Ansiökäsite

Säännöllisen työajan ansioon lasketaan ansiot tehdyttä säännölliseltä työajalta aika- ja urakatyöstä mukaan lukien siihen kohdistuvat olosuhdelisät.

Kokonaisansio muodostuu säännöllisen työajan ansiosta lisätynä yli- ja hätätyöansioilla ja pyhätyön korotusosalla.

Mihinkään ansiökäsitteeseen ei sisälly varallaolokorvauksia, erillisinä maksettuja arkipyhäkorvauksia eikä muita tiettyyn työtuntiin kohdistumattomia lisä- tai palkkioita. Myöskään lomarahaa ei sisälly tuloksiin.

Taulukoissa käytetyt merkit

Taulukoissa on sellaisten ryhmien kohdalla, johon kuuluu vähemmän kuin 6 työntekijää, merkitty lukumäärätiedot ja ansioiden kohdalle kaksi pistettä.

- Uppgifter om avlöning och arbetstid
- normtimlön
 - ålderstillägg
 - övriga procentuella tillägg som beror av normtimlön
 - uppgift om arbetsförhållandets varaktighet under räkneperioden
 - timmar och mk, timavlön
 - timmar och mk, prestationsarbete
 - miljötillägg (mk)
 - helgarbetsförhöjning (mk)
 - övertid och nödarbete (timmar och mk)
 - förtjänst på vilken utgår skatt

Klassificeringar

Tabell 1 följer Statistikcentralens näringsgrensindelning av år 1979. Näringsgrenarna har fastställts utgående från ämbetsverk och yrkesgrupp. Tidigare faställdes de utgående från uppgifterna från ämbetsverken och inrättningarna (till och med juli 1980 p.g.a. arbetsavtal). Dessa ändringar påverkar statistikens jämförbarhet i någon mån.

I tabell 2 är statens timanställda indelade i grupper utgående från Statistikcentralens institutionella sektorindelning. Denna klassificering härstammar från år 1984 och används också i statistiken över den kommunala sektorn.

Förtjänstbegrepp

Som **förtjänst av ordinarie arbetstid** räknas förtjänster för ordinarie arbetstid och miljötillägg för ordinarie arbetstid.

Totalförtjänsten utgörs av förtjänst av ordinarie arbetstid men tillägg för övertids- och nödarbetsförtjänst samt förhöjningsdel för helgarbete.

Ersättning för beredskap, separat utbetalda söckenhelgersättningar eller arvoden eller tillägg som hänförs till någon viss arbetstimme ingår inte i något förtjänstbegrepp. Semesterpenning ingår inte i uppgifterna.

Symboler som använts i tabellerna

Uppgifter om antal och förtjänster har i tabellerna markerats med två punkter för sådana grupper som består av mindre än 6 arbetstagar.

TAULUKKO 1 Valtion tuntipalkkaisten työntekijöiden lukumäärät ja ansiot syyskuussa 1993

Toimiala Sukupuoli	Lkm	Aika- työ		Urakkatyö		Säänn. tuntiansio		Kokon. ansio mk	Ylityö- tunnit h/h:lö
		mk	h	mk	h	mk	h/h:lö		
Toimialat yhteensä	7621	46,49	117,08	54,37	23,18	49,25	140,25	51,41	1,87
Miehet	6794	46,98	119,78	55,91	23,39	49,98	143,17	52,23	2,00
Naiset	827	41,47	94,89	40,49	21,38	41,90	116,27	43,06	0,82
12 Metsätalous	114	46,98	109,67	65,94	5,18	48,48	114,85	48,54	0,32
Miehet	103	47,11	112,95	65,94	5,74	48,71	118,69	48,77	0,35
Naiset	11	45,24	78,89	-	-	45,24	78,89	45,24	-
300 Teollisuus yhteensä	1487	50,86	64,56	53,04	73,07	52,84	137,63	53,19	0,74
Miehet	1301	52,77	62,57	55,21	72,16	55,01	134,73	55,39	0,84
Naiset	186	40,22	78,49	39,24	79,44	39,94	157,94	39,97	-
32 Tekstiili-, vaatetus ja nahka	114	34,67	67,86	35,85	100,90	35,37	168,76	35,37	-
Miehet	1	-	-	-
Naiset	113	34,56	66,89	35,85	101,79	35,34	168,68	35,34	-
342 Graafinen teollisuus	54	48,97	149,74	56,62	2,74	49,66	152,47	49,83	-
Miehet	26	50,33	146,02	56,62	5,68	51,53	151,70	51,89	-
Naiset	28	47,76	153,19	-	-	47,95	153,19	47,95	-
38 Metallituoteollisuus	1319	52,62	60,79	55,07	73,55	54,89	134,33	55,27	0,83
Miehet	1274	52,92	60,77	55,21	73,57	55,10	134,35	55,49	0,86
Naiset	45	44,00	61,15	51,14	72,75	48,81	133,90	48,93	-
52 Maa- ja vesirakentaminen	3550	46,13	139,76	62,57	6,22	48,49	145,98	51,84	3,18
Miehet	3238	46,57	142,35	62,59	6,81	49,05	149,16	52,43	3,28
Naiset	312	40,29	112,81	49,99	0,12	40,84	112,93	43,68	2,12
71 Kuljetusryttäjätöiminta	141	49,73	94,03	50,49	35,62	51,30	129,65	52,05	0,66
Miehet	96	53,03	93,89	51,35	40,40	53,89	134,30	54,91	0,93
Naiset	45	42,74	94,32	47,56	25,42	45,08	119,74	45,14	0,09
83 Tekniset ym. palvelut	249	45,75	122,66	68,80	2,08	51,34	124,75	51,41	0,23
Miehet	231	46,03	123,44	68,80	2,24	51,81	125,68	51,88	0,25
Naiset	18	41,81	112,78	-	-	44,75	112,78	44,75	-
911 Julkinen hallinto	2046	45,33	117,36	53,56	19,43	47,70	136,79	49,39	0,83
Miehet	1792	45,48	122,04	53,89	21,22	47,96	143,26	49,76	0,94
Naiset	254	43,83	84,30	46,26	6,79	44,87	91,09	45,30	0,06
96 Muut palvelut	34	50,13	108,57	-	-	50,74	108,57	50,78	0,24
Miehet	33	50,29	108,14	-	-	50,93	108,14	50,97	0,24
Naiset	1	-	-	-	-	-	-	-	-

TAULUKKO 2 Valtion tuntipalkkaisten työntekijöiden lukumäärät ja ansiot marraskuussa 1993

Ammattiryhmä	Lukumäärät			Säänn. ansio mk/h			Nais./ Mieh.%	Säänn. työtunnit /h:lö			Kokon. ansio	Ylityö h/h:lö
	Yht.	Miehet	Naiset	Yht.	Miehet	Naiset		Yht.	Miehet	Naiset		
TUNTIPALKAISET YHTEENSÄ	7621	6794	827	49,25	49,98	41,90	83,8	140,25	143,17	116,27	51,41	1,87
0 TEKNINEN, LUONNONTIETEELLINEN, LAINOPILLINEN JA TAITEELLINEN TYÖ	353	311	42	45,49	45,98	41,83	91,0	156,09	156,34	154,18	47,29	1,21
00 TEKNIKAN ALAN TYÖ	343	307	36	45,36	45,76	41,86	91,5	156,79	156,82	156,54	47,10	1,24
004 Erityisalojen insinöörit ja teknikot	40	36	4	53,40	56,10	153,83	151,72	..	57,90	4,34
0043 Työnjohtajat	37	33	4	52,91	55,75	155,02	152,86	..	57,63	4,08
009 Muut teknisen alan ammatit	297	265	32	44,11	44,21	43,23	97,8	157,35	157,70	154,50	45,49	0,85
0091 Mittausteknikot ja kartoittajat	251	232	19	44,92	45,18	41,52	91,9	156,82	157,55	148,00	46,15	0,74
0092 Piirtäjät, piirustus- ja mittausapulaiset	46	33	13	39,74	37,41	45,48	121,6	160,23	158,75	164,00	41,95	1,47
1 TERVEYDEN- JA SAIRAUDENHOITO SOSIAALIALAN TYÖ	20	17	3	45,16	42,50	134,22	132,35	..	45,17	0,05
10 TERVEYDEN- JA SAIRAUDENHOITOTYÖ	17	17	-	42,50	42,50	-	-	132,35	132,35	-	42,51	0,06
109 Muut terveyden- ja sairaudenhoitotyön ammatit	17	17	-	42,50	42,50	-	-	132,35	132,35	-	42,51	0,06
2 HALLINNOLLINEN, TILINPIDOLLINEN JA KONTTORITEKNINEN TYÖ	206	55	151	51,85	54,84	49,77	90,8	85,55	131,40	68,86	52,41	0,21
20 YHTEISKUNNALLIS-HALLINNOLLINEN TYÖ	37	35	2	57,26	57,12	143,31	146,98	..	58,25	1,15
201 Valtion hallinnon johtavat toimihenkilöt	37	35	2	57,26	57,12	143,31	146,98	..	58,25	1,15
2013 Muut johtohenkilöt	34	33	1	57,46	57,46	-	-	142,98	147,31	-	58,49	1,26
26 YHTEISKUNTATIETEELLINEN YM. SELVITYSTYÖ	147	7	140	50,00	49,87	50,00	100,3	63,97	49,50	64,70	50,00	-
262 Avustavat selvitystyöntekijät	147	7	140	50,00	49,87	50,00	100,3	63,97	49,50	64,70	50,00	-
29 MUU HALLINNOLLINEN, TILINPIDOLLINEN JA KONTTORITEKNINEN TYÖ	11	8	3	44,90	46,74	135,19	130,83	..	146,83	-
298 Varastonhoitajat	11	8	3	44,90	46,74	135,19	130,83	..	146,83	-
4 MAA- JA METSÄTALOUS, KALASTUSTYÖ	13	11	2	51,18	52,33	79,69	82,45	..	55,22	-
5 KAIVOS-, KIVENLOUHINTA-, ÖLJYN RIKASTUSTYÖ YM.	33	33	-	37,97	37,97	-	-	128,36	128,36	-	41,04	0,77
50 KAIVOS- JA LOUHINTATYÖ	33	33	-	37,97	37,97	-	-	128,36	128,36	-	41,04	0,77
501 Kaivos- ja louhintatyöntekijät	33	33	-	37,97	37,97	-	-	128,36	128,36	-	41,04	0,77
6 KULJETUS- JA LIKENNETYÖ	203	193	10	46,14	46,17	45,55	98,7	137,48	137,57	135,89	47,98	1,77
61 KANSI-JA KONEMIEHISTÖTYÖ	52	52	-	50,66	50,66	-	-	146,84	146,84	-	52,45	2,34
612 Konemiehistö	52	52	-	50,66	50,66	-	-	146,84	146,84	-	52,45	2,34
64 TIELIKENNETYÖ	70	70	-	47,43	47,43	-	-	140,93	140,93	-	48,59	1,78
641 Moottoriajoneuvon- ja raitiovaununkuljettajat	49	49	-	46,46	46,46	-	-	133,12	133,12	-	47,92	1,96
649 Muut tieliikennetyön ammatit	21	21	-	49,32	49,32	-	-	159,17	159,17	-	49,90	1,36
65 LIIKENTEEN JOHTO- JA LIIKEN.PALV. TYÖ	61	54	7	40,23	39,46	45,37	115,0	127,60	125,37	144,84	40,73	1,39
657 Tieliikenteen palveluhenkilöstö	37	37	-	32,95	32,95	-	-	124,54	124,54	-	33,72	1,97
69 MUU KULJETUS- JA LIKENNETYÖ	14	12	2	42,52	42,33	119,61	124,12	..	53,71	0,70
692 Kanavan- ja lossin- hoitajat, satamavartijat	12	11	1	41,69	41,83	115,23	122,07	..	55,22	0,81
7 TEOLLINEN TYÖ I	6082	5810	272	50,16	50,59	41,34	81,7	144,62	144,45	148,19	52,43	2,14
71 OMPELUTYÖ YM.	107	5	102	36,58	..	35,70	..	164,97	..	164,92	36,58	-
73 RAUTATEHDAS-, METALLITEHDAS-, TAKOMO- JA VALIMOTYÖ	58	58	-	49,39	49,39	-	-	136,51	136,51	-	51,65	2,34
74 HIENOMEKAANINEN TYÖ	58	51	7	49,71	50,39	44,89	89,1	146,28	145,97	148,54	50,99	0,65
740 Hienomekaanikot ym.	58	51	7	49,71	50,39	44,89	89,1	146,28	145,97	148,54	50,99	0,65
75 KONEPAJA- JA RAKENNUSMETALLITYÖ	1418	1395	23	52,32	52,39	47,49	90,6	141,44	141,70	125,46	53,82	1,04
751 Koneenasettajat, koneistajat ja työkaluntekijät	254	248	6	54,78	54,82	52,81	96,3	142,68	143,17	122,47	55,74	0,45
752 Koneenasentajat ym.	563	554	9	49,58	49,67	43,04	86,6	145,04	145,33	127,19	51,81	1,70
753 Koneen- ja moottorinkorjaajat	150	148	2	48,65	48,69	142,29	142,00	..	50,75	0,13
754 Levysepät	91	91	-	57,82	57,82	-	-	137,85	137,85	-	58,65	0,88
75 Putkityöntekijät	58	58	-	56,33	56,33	-	-	144,00	144,00	-	57,37	1,69
756 Hitsaajat ja kaasuleikkaajat	147	146	1	54,35	54,34	133,26	133,51	..	55,17	0,70
757 Kokoojat ja vaihetyöntekijät	45	40	5	57,49	58,41	138,40	141,13	..	57,52	-
759 Muut konepaja- ja rakennusmetallityön ammatit	109	109	-	54,98	54,98	-	-	132,55	132,55	-	55,25	0,98

TAULUKKO 2 Valtion tuntipalkkaisten työntekijöiden lukumäärät ja ansiot marraskuussa 1993

Ammattiryhmä	Lukumäärät			Säänn. ansio mk/h			Nais./ Mieh.%	Säänn. työtunnit /h:lö			Kokon. ansio	Ylityö h/h:lö
	Yht.	Miehet	Naiset	Yht.	Miehet	Naiset		Yht.	Miehet	Naiset		
76 SÄHKÖTYÖ	2501	2440	61	51,59	51,70	47,05	91,0	151,66	151,74	148,41	54,62	3,98
761 Sähköasentajat	315	314	1	53,31	53,34	143,44	143,43	..	55,35	2,20
765 Puhelin- ja linja-asentajat	2079	2021	58	51,49	51,60	47,30	91,7	152,99	153,12	148,19	54,67	4,39
769 Muut sähkötyön ammatit	13	13	-	50,26	50,26	-	-	147,75	147,75	-	53,18	-
77 PUUTYÖ	564	560	4	52,26	52,32	139,42	139,38	..	52,75	0,50
770 Puutyöntekijät ym.	564	560	4	52,26	52,32	139,42	139,38	..	52,75	0,50
78 MAALAUS- JA LATTIANPÄÄLLYSTYSTYÖ	132	125	7	52,64	52,81	49,43	93,6	133,05	133,13	131,73	53,03	0,22
780 Maalaus- ja lattiapäällystystyöntekijät ym.	132	125	7	52,64	52,81	49,43	93,6	133,05	133,13	131,73	53,03	0,22
79 RAKENNUSTYÖ	1243	1175	68	44,65	44,77	42,67	95,3	136,29	136,52	132,38	47,34	0,87
791 Radanrakennus- ja kunnossapitotyö	103	103	-	46,03	46,03	-	-	134,49	134,49	-	46,50	0,19
792 Muu maa- ja vesirakennus ja kunnossapitotyö	559	529	30	39,55	39,52	40,13	101,5	137,44	137,60	134,66	44,75	0,84
793 Talonrakennustyö	321	304	17	52,30	52,69	43,72	83,0	137,16	138,52	112,83	53,10	0,69
7931 Kirvesmiehet	149	149	-	54,79	54,79	-	-	142,12	142,12	-	56,08	0,95
7932 Muurarit	46	46	-	55,87	55,87	-	-	138,20	138,20	-	56,40	0,63
7933 Raudoittajat ja betonityöntekijät	21	21	-	54,92	54,92	-	-	146,23	146,23	-	55,73	1,42
7939 Muut talonrakennustyöntekijät	105	88	17	46,07	46,47	43,72	94,1	127,85	130,76	112,83	46,20	0,20
798 Rakennustyön aputyöntekijät	178	157	21	45,44	45,45	45,38	99,8	133,54	132,01	144,93	45,72	1,72
799 Muut rakennustyön ammatit	82	82	-	46,29	46,29	-	-	133,34	133,34	-	47,05	0,80
8 TEOLLINEN TYÖ 2	392	314	78	45,01	45,85	42,22	92,1	125,29	120,06	146,37	46,43	0,68
80 GRAAFINEN TYÖ	24	19	5	51,52	52,45	153,48	153,62	..	51,90	-
87 TYÖKONEIDEN KÄYTTÖ	49	38	11	52,63	54,59	46,34	84,9	142,22	139,87	150,32	55,41	2,02
871 Nosturin kuljettajat ym.	11	7	4	48,98	50,22	143,65	140,06	..	49,17	0,18
872 Rakennuskoneen kuljettajat ym.	13	13	-	57,77	57,77	-	-	157,31	157,31	-	63,95	2,31
873 Trukikuljettajat ym.	12	5	7	46,13	..	45,98	..	142,16	..	150,53	46,56	-
879 Muut työkonien käyttöön liittyvät ammatit	13	13	-	56,52	56,52	-	-	125,96	125,96	-	59,67	5,15
88 PAKKAUS- VARASTO- JA KUORMAUSTYÖ	136	97	39	44,68	45,95	41,80	91,0	139,51	135,73	148,90	46,97	0,74
882 Varastotyöntekijät	98	86	12	46,76	46,81	46,42	99,2	140,34	139,26	148,06	47,95	0,93
883 Ahtaustyöntekijät	37	10	27	39,07	36,39	39,76	109,3	136,86	103,32	149,28	44,40	0,24
89 SEKATYÖ	173	154	19	40,93	41,25	38,99	94,5	103,65	99,70	135,62	41,12	0,32
9 PALVELUTYÖ YM.	317	49	268	40,17	45,45	38,98	85,8	99,06	118,24	95,55	41,66	0,38
91 HOTELLI-, RAVINTOLA- JA SUURTALOUSTYÖ	39	3	36	37,91	..	38,00	..	131,39	..	135,18	40,21	0,38
912 Kokit	27	-	27	38,30	-	38,30	-	141,58	-	141,58	41,25	0,30
913 Keittiöapulaiset ym.	10	3	7	36,06	..	36,00	..	113,86	..	125,84	36,32	-
93 KIIINTEISTÖNHOITO JA SIIVOUSTYÖ	256	33	223	40,09	45,19	39,02	86,4	91,97	123,43	87,32	41,11	0,25
931 Kiinteistötyöntekijät	39	31	8	44,74	45,96	37,59	81,8	114,64	123,23	81,34	46,34	0,72
932 Siivoojat ja siivoustyönjohtajat	217	2	215	39,00	..	39,07	..	87,90	..	87,54	39,88	0,17
9322 Siivoojat	217	2	215	39,00	..	39,07	..	87,90	..	87,54	39,88	0,17
95 PESU- JA SILITYSTYÖ	11	4	7	44,09	..	42,50	..	139,63	..	161,71	44,09	-

00022 TILASTOKESKUS
00022 STATISTIKCENTRALEN

Postitus
21k kirje

**PMM
Sopimus
00022/1**

SVT Suomen Virallinen Tilasto
Finlands Officiella Statistik
Official Statistics of Finland

Statistics Finland

Wages and salaries
1994:2

Tiedustelut - Förfrågningar

Pekka Haapala
Seija Lehto
(90) 17 341

KAIKKI TIETO PALKOISTA!

Tarvitsetko laajaa ja monipuolista eri aloja koskevaa tietoa palkoista?

PALKAT-sarjassa ilmestyy tänä vuonna 24 erillistä palkkatilasto-
julkaisua, 14 toimialoittaista työntekijöiden neljännesvuosijulkaisua ja
6 toimihenkilöiden vuosijulkaisua. Näiden lisäksi sarjaan kuuluu
Hinta- ja palkkatiedote sekä Palkkatilasto 1992/1993, joka on mittava
tietopaketti sektoreittain, ammattiryhmittäin ja tutkinnoittain.

Tilaa koko PALKAT-sarja (tialusnumero 9100) kestopilauksena vain
1 400 markkaa ja Sinulla on kaikki tuoreet tiedot vaivatta käytössäsi

Puhelin (90) 1734 2011
Telekopio (90) 1734 2474

Myynti:

Försäljning:

Hinta — Pris

Julkaisujen myynti / 3B
00022 TILASTOKESKUS
Puh. (90) 1734 2011

Publikationsförsäljning / 3B
00022 STATISTIKCENTRALEN
Tfn (90) 1734 2011

55 mk

ISSN 0784-8374
= Palkat
ISSN 1235-7154