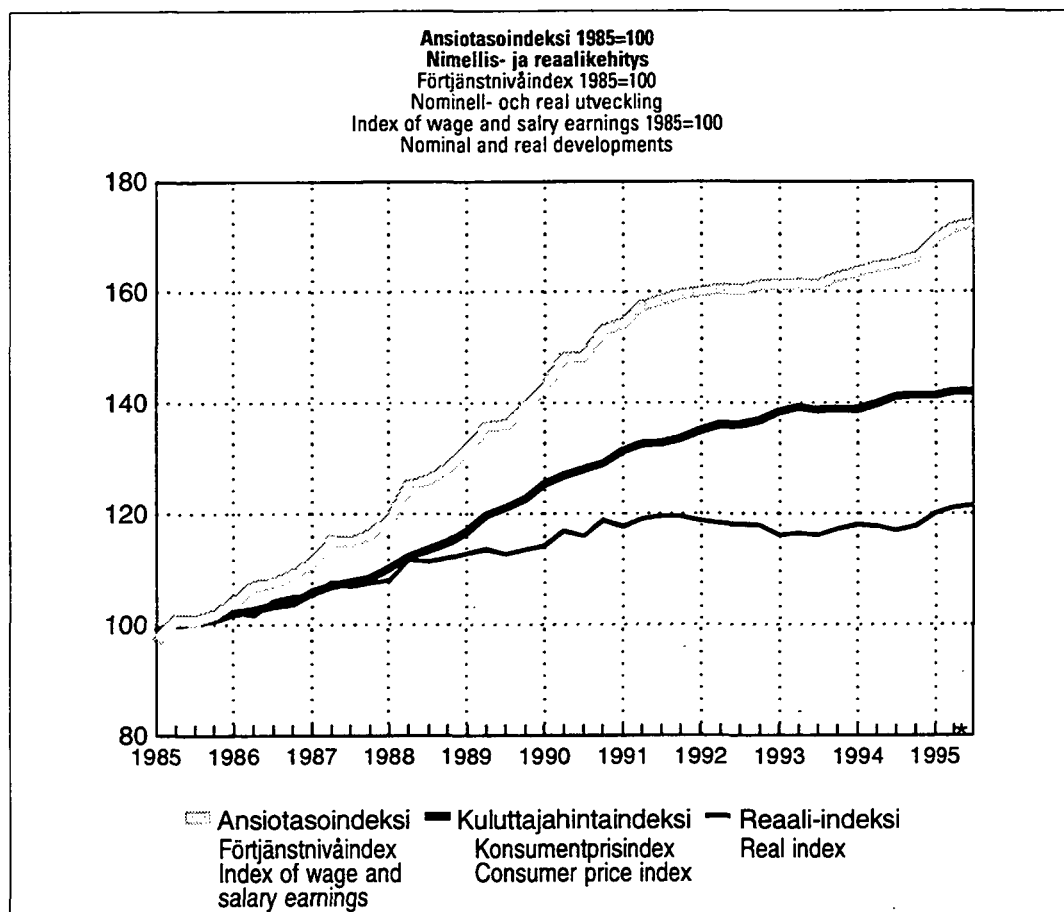


Ansiotasoindeksi 1994

Förtjänstnivåindex Index of wage and salary earnings

12.2.1996



Nimellis- ja reaalikehitys vuosina 1985 – 1995/3
Nominell- och real utveckling åren 1985 – 1995/3
Nominal and real developments in 1985 – 1995/3

Sisällys

Contents

	Sivu		Page
Palkansaajien ansiotasoindeksi 1994	3	Index of wage and salary earnings 1994	3
Ansiotasoindeksi		Index of wage and salary earnings	
1938=100	5	1938=100	5
1964=100	6	1964=100	6
1975=100	6	1975=100	6
1980=100	6	1980=100	6
1985=100	8	1985=100	8
1990=100	16	1990=100	16
Kuukausikeskiansiot sektoreittain		Monthly earnings by sectors in	
1990/1–1995/3	16	1990/1–1995/3	16
Kuukausiansiot toimialoittain v. 1994		Monthly earnings by industries in 1994	
Yhteensä	17	Total	17
Miehet	21	Males	21
Naiset	25	Females	25
Kuviot		Figures	
Nimellis- ja reaalikehitys vuosina 1949–1994	5	Nominal and real developments in 1949–1994	5
Kuukausiansiot toimialoittain 1994	7	Average monthly earnings by industry 1994	7
Ansiotasoindeksin ja sopimuspalkkojen vuosimuutos neljänneksittäin, %	7	Percentage changes from the corresponding quarter of previous year for wage and salary earnings and for negotiated wages and salaries	7
Suhteellinen kehitys/Miehet=100 vuosina 1985–1995/3	20	Relative developments, males=100 in 1985–1995/3	20
Keskiansiot: miehet/naiset/yhteensä 1985–1995/3	20	Average earnings: males/females/total in 1985–1995/3	20
Keskiansiot erällä teollisuudenaloilla, työntekijät 1994	24	Average earnings for workers in some manufacturing industries in 1994	24
Keskiansiot eräissä palkansaajaryhmissä 1994	24	Average earnings in some employee groups in 1994	24

Ansiotasoindeksi 1994

Index of wage and salary earnings 1994

Ansiotasoindeksin vuosijulkaisun tarkoituksena on täydentää neljännesvuositilastoa julkaisemalla ansiotasoindeksin pitkät sarjat kokonaisuudessaan ja palkansaajien keskiansiotiedot uudistetun ansiotasoindeksin 1990=100 mukaisesti vuodesta 1990 alkaen.

Tuntiansiot on muunnettu kuukausitasolle kertoimella 170. Pitkien sarjojen perusvuodet ovat 1938, 1964, 1975, 1980 ja 1985. Vanhimmat pisteluvut alkavat vuodesta 1948.

Laskenta

Palkansaajien ansiotasoindeksi lasketaan palkkatilastojen, sopimusvaikutusarvioiden ja liukuma-arvioiden avulla. Siten indeksin tuoreimmat tiedot ovat osin arvioihin perustuvia ennakkotietoja, jotka tarkentuvat sitä mukaa kuin palkkatilastot valmistuvat. Vuoden 1994 palkkatilastojen valmistuttua ansiotasoindeksin vuoden 1994 tiedot ovat tulleet lopullisiksi. Neljännesvuosittaiseen kehitykseen sisältyy kuitenkin em. ansiokehitysarvioiden vaikutusta, sillä kuukausipalkkaisten palkkatilastot laaditaan kerran vuodessa yhtä kuukautta koskevana. Nämä tiedot muokataan ansiotasoindeksin laskennassa neljännesvuosittaisiksi aikasarjoiksi.

The aim of annual report for the index of wage and salary earnings is to complete the quarterly statistics by publishing the long index series of wage and salary earnings in full as well as the average earnings according to the wage and salary earnings 1990=100 from the beginning of 1990.

The hourly earnings are transformed into monthly basis by coefficient 170. The base years of the long series are 1938, 1964, 1975, 1980 and 1985. The earliest index figures begin from 1948.

Calculation

The index of wage and salary earnings is calculated by the means of wage and salary statistics, the effects of collective agreements and estimates of wage drift. By that means the latest data are partly preliminary data basing on estimates, which become accurate as soon as the wage and salary statistics are being completed. As the wage and salary statistics of 1994 have been completed the data for the index of wage and salary earnings has been accomplished. The quarterly developments, however, includes the effect of the former mentioned estimates of earnings development series, because the statistics of monthly paid employees are compiled once a year regarding one month. These data are worked up into quarterly time series in the calculation.

Ansiokehitys vuonna 1994

Palkansaajien ansiot olivat vuonna 1994 keskimäärin 2,0 prosenttia korkeammat kuin edellisenä vuonna. Reaalinen kasvu oli 0,9 prosenttia. Ansioiden noususta 0,7 prosenttia johtu sopimuskorotuksista ja 1,3 prosenttia palkkaliukumasta sekä rakennemuutoksista. Vuoden 1994 neljännellä neljänneksellä ansiotaso oli 2,2 prosenttia korkeampi kuin vuotta aikaisemmin.

Palkansaajien keskimääräinen kuukausiansio oli 9 763 mk vuonna 1994. Miesten keskiansio oli 10 771 mk ja naisten 8 747 mk. Keskiansioihin vaikuttavat varsinaisten palkkaerojen lisäksi palkansaajaryhmien rakenteelliset erot, mm. sijoittuminen työmarkkinoilla erilaisiin tehtäviin.

Mitä ansiotasoindeksi mittaa

Palkansaajien ansiotasoindeksi 1990=100 mittaa palkansaajien säännöllisen työajan keskiansioiden kehitystä. Tuntipalkkaisilla palkansaajilla (työntekijöillä) mitataan säännöllisen, tehdyn työajan keskituntiansioiden ja kuukausipalkkaisilla (toimihenkilöillä) kokoaikaisten palkansaajien säännöllisen työajan keskimääräisten kuukausiansioiden kehitystä neljännesvuosittain.

Sopimuspalkkaindeksi mittaa työ- ja virkaehtosopimusten mukaisten palkanmuutosten vaikutusta keskiansioihin. Sopimusvaikutusarviot saadaan Teollisuuden ja Työnantajain Keskusliitosta (TT), Liiketyönantajain keskusliitosta (LTK), Kunnallisesta Työmarkkinalaitoksesta (KT), Valtion työmarkkinalaitoksesta (VTML) ja Kirkon Sopimusvaltuuskunnasta.

Earnings developments in 1994

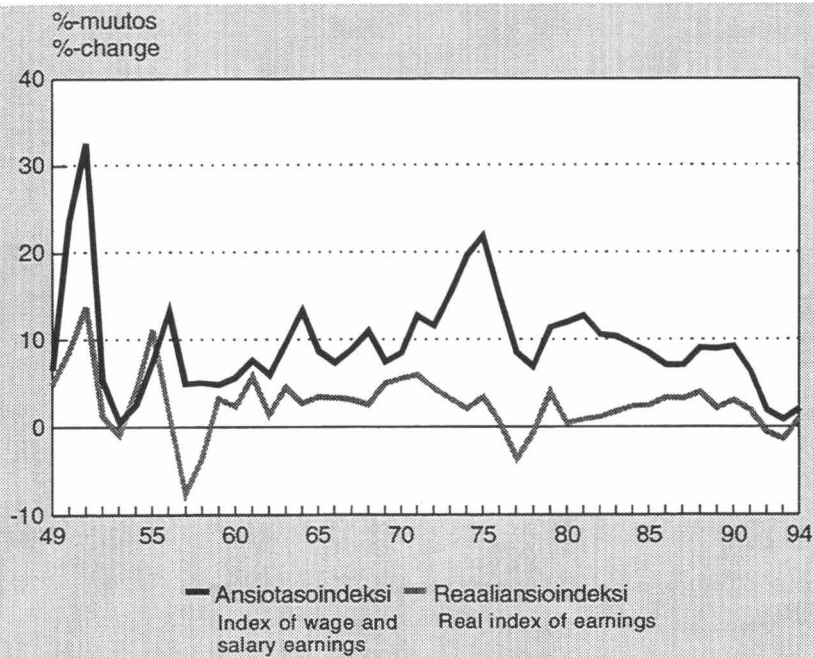
Earnings level of all employees was in 1994 2,0 per cent higher than in previous year. The real growth was 0.9 per cent. The effect of estimates of agreements was 0.7 per cent and the effect of wage drift and structural changes was 1.3 per cent.. On the 4th quarter of 1994 the level of earnings was 2.2 per cent higher than a year before.

Average monthly earnings for all employees was in 1994 9 763 FIM. Average earnings for males was 10 771 FIM and for females 8 747 FIM. Besides the actual wage and salary differences average earnings are also effected by structural changes, among other things the settlement in different occupations in the labour market.

What the index of wage and salary earnings measures

The index of wage and salary earnings 1990=100 measures the developments of average earnings of employees for normal working time. For hourly paid (wage earners) the index measures quarterly developments in average hourly wages paid for normal working time performed, and monthly paid (salaried) employees quarterly developments in average monthly earnings.

The indices for negotiated wages and salaries measures the effects of collective agreements on average earnings for normal working time. The effects of collective agreements are received from Confederation of Finnish Industry and Employers, Confederation of Commerce Employers, Municipal Labour Market Institution, State Labour Market Institution and Church Labour Market Institution.



Ansiotasoindeksi
1938=100
Reaaliensioindeksi
1938=100

Index of wage and
 salary earnings
 1938=100
 Real index of
 earnings 1938=100

Palkansaajien ansiotasoindeksi
 Index of wage and salary earnings

1938 = 100

Vuosi Year		Vuosi Year	
1938	100	1970	6 980
1948	1 070	1971	7 870
1949	1 140	1972	8 790
1950	1 410	1973	10 130
1951	1 870	1974	12 130
1952	1 970	1975	14 780
1953	1 980	1976	16 990
1954	2 030	1977	18 430
1955	2 180	1978	19 690
1956	2 470	1979	21 940
1957	2 590	1980	24 580
1958	2 720	1981	27 740
1959	2 850	1982	30 650
1960	3 010	1983	33 830
1961	3 240	1984	37 020
1962	3 430	1985	40 140
1963	3 760	1986	42 939
1964	4 260	1987	45 959
1965	4 620	1988	50 083
1966	4 960	1989	54 527
1967	5 400	1990	59 535
1968	6 000	1991	63 316
1969	6 440	1992	64 519
		1993	64 986
		1994	66 287

Palkansaajien ansiotasoindeksi
Index of wage and salary earnings

1964 = 100

Vuosi Year	Kaikki palkansaajat All wage and salary earners	Työntekijät Wage earners	Toimihenkilöt Salaried employees	Yksityinen sektori Private sector	Kuntasektori Municipalities	Valtiosektori Central government	Voittoa tavoittele- maton sektori Non-profit institutions
1964	100.0	100.0	100.0	100.0	100.0	100.0	
1965	108.6	108.8	108.2	108.0	112.0	107.0	
1966	116.5	116.5	116.4	116.0	122.0	115.0	
1967	126.8	126.6	127.0	126.0	134.0	126.0	
1968	140.8	140.3	141.5	139.0	149.0	141.0	
1969	151.2	152.8	149.0	150.0	158.0	151.0	
1970	163.9	169.3	157.1	164.0	165.0	161.0	
1971	184.8	195.3	171.4	188.0	178.0	176.0	
1972	206.3	220.2	188.3	212.0	194.0	189.0	
1973	238.0	258.5	211.6	247.0	217.0	213.0	
1974	284.8	313.5	247.9	298.0	250.0	252.0	
1975	347.2	384.0	299.9	362.0	307.0	312.0	
1976	399.1	440.6	345.7	416.0	353.0	360.0	
1977	432.9	479.3	373.3	453.3	378.0	387.0	
1978	462.4	512.7	399.0	487.0	394.0	408.0	
1979	515.3	569.6	446.1	544.0	439.0	452.0	
1980	577.3	639.0	499.2	612.0	482.0	502.0	
1981	651.0	720.3	562.6	692.0	538.0	565.0	
1982	719.9	796.6	622.3	765.0	600.0	624.0	
1983	794.5	874.8	688.4	840.9	667.7	692.8	
1984	869.5	956.6	753.6	921.8	738.3	742.3	
1985	942.7	1 036.4	817.4	1 001.4	795.1	801.3	
1986	1 008.4	1 098.4	878.6	1 068.8	859.6	855.3	
1987	1 079.3	1 177.0	939.8	1 146.6	904.4	928.0	
1988	1 176.2	1 281.8	1 024.4	1 248.2	972.2	1 033.0	
1989	1 280.6	1 401.9	1 113.0	1 366.4	1 052.9	1 102.1	
1990	1 398.2	1 541.2	1 212.1	1 490.8	1 154.0	1 201.5	
1991	1 487.0	1 638.3	1 288.8	1 585.1	1 234.2	1 267.1	
1992	1 515.2	1 662.0	1 316.1	1 611.4	1 269.1	1 288.3	
1993	1 526.2	1 667.1	1 327.6	1 621.8	1 285.8	1 287.8	
1994	1 556.7	1 705.4	1 352.5	1 663.5	1 294.8	1 302.4	
1995* I	1 601.1	1 766.8	1 387.3	1 723.5	1 312.0	1 318.6	
II	1 620.7	1 789.1	1 403.7	1 742.5	1 333.5	1 332.7	
III	1 627.1	1 793.6	1 410.2	1 749.2	1 341.6	1 335.7	

1975 = 100

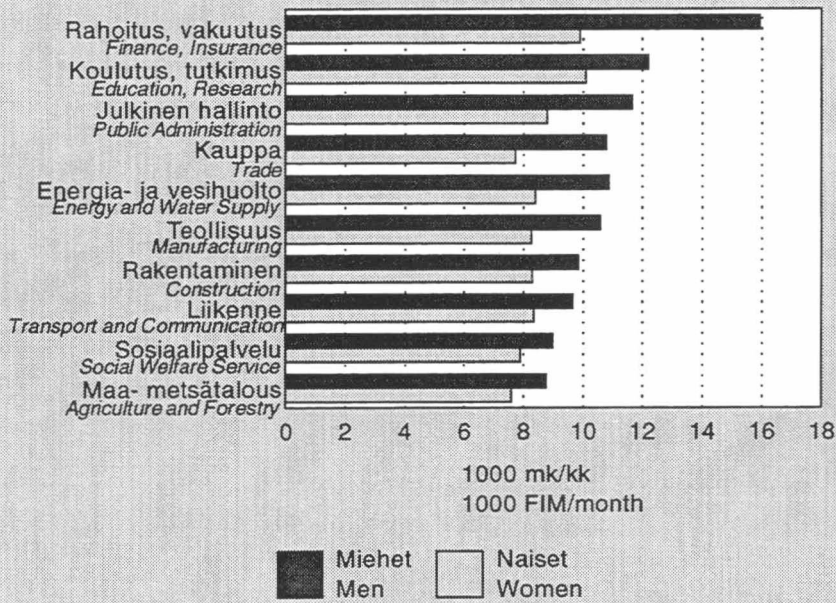
1975	100.0	100.0	100.0	100.0	100.0	100.0	
1976	115.5	115.6	115.4	115.4	115.1	116.3	
1977	125.2	125.8	124.6	125.6	123.1	124.9	
1978	133.6	134.4	132.9	135.1	128.0	131.5	
1979	148.9	149.3	148.6	150.8	142.6	145.6	
1980	166.8	167.5	166.3	169.8	156.8	161.9	
1981	188.1	188.8	187.4	191.9	174.8	182.2	
1982	208.0	208.8	207.3	212.0	195.0	201.1	
1983	229.6	229.3	229.3	233.1	217.2	223.3	
1984	251.2	250.7	251.1	255.5	240.1	239.2	
1985	272.4	271.7	272.3	277.6	258.6	258.3	
1986	291.4	287.9	292.7	296.3	279.6	275.7	
1987	311.9	308.5	313.1	317.9	294.2	299.1	
1988	339.8	336.0	341.3	346.1	316.2	332.9	
1989	370.0	367.5	370.8	378.8	342.4	355.2	
1990	404.0	404.0	403.8	413.3	375.3	387.2	
1991	429.6	429.4	429.3	439.4	401.4	408.4	
1992	437.8	435.6	438.4	446.7	412.8	415.2	
1993	441.0	437.0	442.2	449.6	418.2	415.0	
1994	449.8	447.0	450.5	461.2	421.1	419.7	
1995* I	462.6	463.1	462.1	477.8	426.7	425.0	
II	468.3	469.0	467.6	483.1	433.7	429.5	
III	470.1	470.1	469.8	484.9	436.4	430.5	

1980 = 100

1980	100.0	100.0	100.0	100.0	100.0	100.0	100.0
1981	112.6	112.7	112.5	112.8	112.1	112.5	112.6
1982	124.8	124.6	124.9	124.8	125.5	123.8	125.2
1983	137.8	136.9	138.3	137.3	139.9	137.3	138.8
1984	150.8	149.7	151.4	150.5	154.7	147.1	149.2
1985	163.5	162.2	164.2	163.5	166.6	158.8	161.9
1986	174.9	171.9	176.5	174.5	180.1	169.5	173.3
1987	187.2	184.2	188.8	187.2	189.5	183.9	186.5
1988	204.0	200.6	205.8	203.8	203.7	204.7	207.6
1989	222.1	219.4	223.6	223.0	220.6	218.4	222.3
1990	242.5	241.2	243.5	243.4	241.8	238.1	243.3
1991	257.9	256.4	258.9	258.8	258.6	251.1	257.8
1992	262.8	260.1	264.4	263.1	265.9	255.3	263.4
1993	264.7	260.9	266.7	264.8	269.4	255.2	265.9
1994	270.0	266.9	271.7	271.6	271.3	258.1	268.2
1995* I	277.7	276.5	278.7	281.4	274.9	261.3	270.2
II	281.1	280.0	282.0	284.5	279.4	264.1	272.7
III	282.2	280.7	283.3	285.6	281.1	264.7	273.5

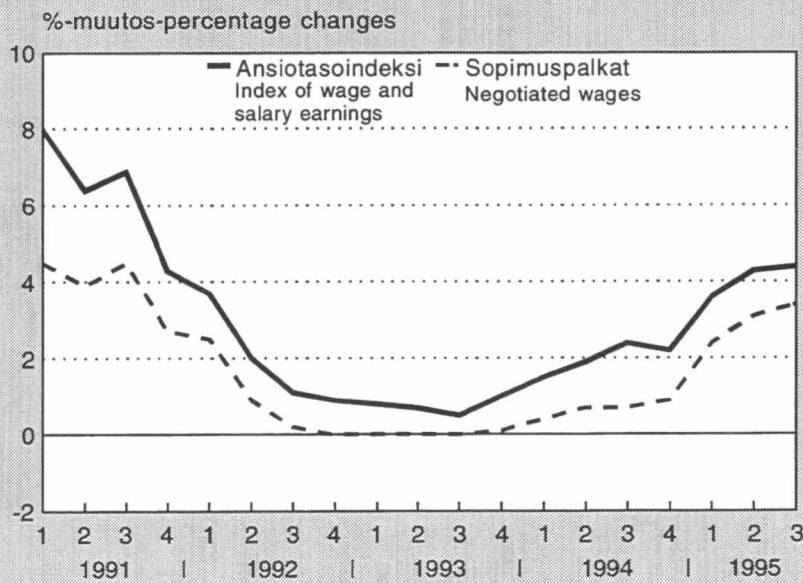
**Kuukausiansiot toimi-
aloittain 1994**

Average monthly
earnings by industry
1994



**Ansiotasoindeksi ja
sopimuspalkkojen
vuosimuutos
neljänneksittäin, %**

Percentage changes
from the corresponding
quarter of previous year
for wage and salary
earnings and for
negotiated wages and
salaries



Palkansaajien ansiotasoindeksi 1985 = 100
Index of wage and salary earnings 1985 = 100

Ryhmiä painot ilmoitettu suluisissa.
 Weights of the groups informed in parentheses.

Vuosi ja neljännes Year, quarter	1			11			12			
	Maa- ja metsätalous Agriculture and forestry		Yhteensä Total	Maatalous Agriculture		Yhteensä Total	Metsätalous Forestry		Yhteensä Total	
Tuntipalkat Hourly paid empl.	Kuukausipalkat Monthly paid empl.	Tuntipalkat Hourly paid empl.		Kuukausipalkat Monthly paid empl.	Tuntipalkat Hourly paid empl.		Kuukausipalkat Monthly paid empl.			
	(2.00)	(0.50)	(2.50)	(0.82)	(0.12)	(0.94)	(1.18)	(0.38)	(1.56)	
1985	100.0	100.0	100.0	100.0	100.0	100.0	100.0	100.0	100.0	
1986	106.6	106.4	106.6	108.0	106.2	107.8	105.7	106.5	105.9	
1987	112.7	113.9	112.9	115.2	114.4	115.1	110.9	113.8	111.6	
1988	121.2	124.4	121.8	122.3	126.9	122.9	120.4	123.6	121.1	
1989	135.3	134.7	135.2	138.7	137.0	138.5	132.9	134.0	133.2	
1990	146.2	150.7	147.1	147.7	153.3	148.4	145.2	149.9	146.4	
1991	158.4	158.8	158.5	164.9	159.7	164.2	153.8	158.5	155.0	
1992	160.9	162.2	161.2	169.5	162.4	168.6	154.9	162.2	156.7	
1993	166.0	164.1	165.5	170.9	164.4	171.2	163.9	164.1	163.2	
1994	171.6	166.6	170.0	176.0	165.8	175.1	170.2	167.6	168.5	
1989	I	128.9	131.1	129.3	137.8	135.0	137.4	122.7	129.9	124.5
	II	136.2	135.1	136.0	137.4	136.7	137.3	135.4	134.6	135.2
	III	136.3	135.6	136.1	135.3	136.9	135.5	136.9	135.2	136.5
	IV	139.7	137.2	139.2	144.2	139.3	143.5	136.6	136.6	136.6
1990	I	144.9	143.5	144.6	146.8	147.7	146.9	143.5	142.1	143.2
	II	144.4	151.7	145.9	144.1	153.6	145.3	144.6	151.1	146.2
	III	145.5	152.1	146.8	145.0	154.0	146.1	145.9	151.6	147.3
	IV	150.1	155.5	151.2	154.8	157.8	155.2	146.8	154.8	148.8
1991	I	159.5	156.0	158.8	166.6	158.0	165.5	154.6	155.4	154.8
	II	156.8	159.1	157.3	163.1	159.8	162.7	152.4	158.9	154.0
	III	158.3	159.8	158.6	162.9	160.4	162.6	155.1	159.6	156.2
	IV	158.8	160.4	159.1	166.9	160.7	166.1	153.2	160.3	154.9
1992	I	157.5	161.5	158.3	170.4	161.5	169.2	148.6	161.5	151.8
	II	161.2	162.0	161.4	165.9	162.2	165.5	157.9	161.9	158.9
	III	160.9	162.4	161.2	166.8	162.8	166.3	156.8	162.3	158.2
	IV	164.0	163.0	163.8	175.0	163.3	173.5	156.4	162.8	158.0
1993	I	171.3	163.4	168.6	179.9	163.8	176.9	165.9	163.3	164.2
	II	163.6	164.0	163.9	164.8	164.3	167.2	164.8	164.0	163.8
	III	162.9	164.3	163.5	165.9	164.7	168.0	162.5	164.1	162.4
	IV	166.1	164.9	166.8	172.9	165.0	172.7	162.4	165.0	162.6
1994	I	168.7	165.6	167.8	178.3	165.2	176.4	162.3	166.3	163.0
	II	173.0	166.4	170.8	168.0	165.7	169.7	180.7	167.3	175.1
	III	173.8	167.0	171.6	181.0	166.0	178.4	169.8	168.2	168.5
	IV	170.8	167.5	169.8	176.8	166.4	175.8	167.8	168.7	167.4
1995*	I	180.6	172.0	177.7	179.1	167.9	177.9	185.0	176.1	181.0
	II	179.6	174.3	177.9	183.0	170.4	181.3	179.4	178.0	178.1
	III	178.0	174.9	177.1	183.2	171.3	181.8	176.1	178.4	176.1

Ryhmien painot ilmoitettu suluissa.
Weights of the groups informed in parentheses.

Vuosi ja neljännes Year, quarter	2			3			4			
	Kaivostoiminta Mining and Quarrying			Teollisuus Manufacturing			Energia- ja vesihuolto Energy and Water Supply			
	Tuntipalkat Hourly paid empl.	Kuukausipalkat Monthly paid empl.	Yhteensä Total	Tuntipalkat Hourly paid empl.	Kuukausipalkat Monthly paid empl.	Yhteensä Total	Tuntipalkat Hourly paid empl.	Kuukausipalkat Monthly paid empl.	Yhteensä Total	
	(0.24)	(0.14)	(0.38)	(16.31)	(9.35)	(25.66)	(0.80)	(0.80)	(1.60)	
1985	100.0	100.0	100.0	100.0	100.0	100.0	100.0	100.0	100.0	
1986	108.6	106.4	107.8	106.1	106.1	106.2	106.9	107.1	107.0	
1987	114.3	113.2	113.9	113.3	113.4	113.4	113.8	113.7	113.7	
1988	123.1	121.7	122.6	123.2	121.9	122.7	124.7	122.6	123.6	
1989	134.0	133.1	133.7	134.1	133.2	133.8	136.9	137.0	137.0	
1990	135.1	144.0	138.3	148.3	144.4	146.9	151.1	150.4	150.8	
1991	140.5	151.9	144.6	158.2	152.7	156.2	162.0	156.6	159.3	
1992	144.9	154.8	148.4	162.3	155.9	159.9	165.7	157.7	161.7	
1993	143.6	156.3	148.1	164.0	158.8	162.2	170.4	160.8	165.7	
1994	152.2	161.4	155.6	170.7	166.7	169.5	173.9	166.8	170.6	
1989	I	132.4	128.3	130.9	129.8	128.6	129.4	132.9	131.9	132.4
	II	132.5	134.2	133.1	134.3	134.3	134.3	137.4	137.7	137.6
	III	133.2	134.3	133.6	134.2	134.5	134.3	135.9	138.1	137.0
	IV	137.9	135.4	137.0	138.1	135.5	137.2	141.5	140.5	141.0
1990	I	141.2	138.0	140.1	142.1	138.2	140.6	146.4	143.6	145.0
	II	133.3	144.8	137.5	148.7	145.1	147.4	150.4	151.1	150.8
	III	129.8	145.1	135.3	147.8	145.4	146.9	149.1	151.5	150.3
	IV	136.2	147.9	140.5	154.4	149.0	152.4	158.6	155.6	157.1
1991	I	138.4	148.8	142.1	155.9	149.8	153.7	159.7	155.9	157.8
	II	140.1	152.2	144.5	158.5	152.9	156.4	160.6	157.0	158.8
	III	142.0	152.8	145.9	158.0	153.7	156.4	161.0	156.4	158.7
	IV	141.3	153.7	145.8	160.5	154.4	158.3	166.9	157.1	162.0
1992	I	144.4	154.2	147.9	161.9	155.1	159.4	164.8	157.4	161.1
	II	145.9	154.8	149.1	162.7	156.0	160.2	164.3	157.7	161.0
	III	144.5	154.9	148.3	161.1	156.0	159.3	164.5	157.7	161.1
	IV	144.6	155.1	148.4	163.3	156.4	160.8	169.0	158.2	163.6
1993	I	143.5	155.6	147.8	162.6	157.5	160.9	170.6	159.3	165.0
	II	142.8	156.2	147.5	163.8	158.2	161.8	168.7	160.1	164.6
	III	141.4	156.2	146.6	163.3	158.4	161.6	171.6	160.2	165.9
	IV	146.5	157.1	150.4	166.2	160.9	164.4	170.9	163.4	167.4
1994	I	151.6	159.2	154.4	168.3	163.9	166.9	172.5	164.9	168.9
	II	152.8	162.0	156.2	169.8	166.7	168.9	173.0	166.6	170.1
	III	153.3	162.0	156.5	170.7	167.9	170.0	173.6	167.4	170.8
	IV	151.2	162.5	155.3	173.9	168.5	172.1	176.5	168.1	172.5
1995*	I	158.0	170.7	162.6	179.3	175.9	178.4	180.1	173.6	177.2
	II	155.6	172.2	161.4	182.6	178.1	181.1	182.7	176.0	179.6
	III	155.4	172.4	161.4	182.5	178.4	181.2	183.8	177.6	180.7

Ryhmien painot ilmoitettu suluissa.
Weights of the groups informed in parentheses.

Vuosi ja neljännes Year, quarter	5			51			52			
	Rakentaminen Construction		Yhteensä Total	Talonrakentaminen Construction of Buildings		Yhteensä Total	Maa- ja vesirakentaminen Other Construction		Yhteensä Total	
Tuntipalkat Hourly paid empl.	Kuukausipalkat Monthly paid empl.	Tuntipalkat Hourly paid empl.		Kuukausipalkat Monthly paid empl.	Tuntipalkat Hourly paid empl.		Kuukausipalkat Monthly paid empl.			
	(6.59)	(2.97)	(9.56)	(5.61)	(1.69)	(7.30)	(0.98)	(1.28)	(2.26)	
1985	100.0	100.0	100.0	100.0	100.0	100.0	100.0	100.0	100.0	
1986	106.1	107.7	106.6	106.0	108.0	106.5	106.5	107.3	107.0	
1987	114.7	115.2	114.8	114.9	115.2	114.9	113.5	115.3	114.5	
1988	124.6	125.1	124.8	124.8	124.1	124.6	123.9	126.3	125.3	
1989	136.5	137.4	136.8	136.9	137.6	137.0	134.1	137.1	135.8	
1990	149.5	148.7	149.3	149.8	148.9	149.6	147.7	148.4	148.1	
1991	156.1	158.2	156.7	156.2	158.6	156.8	155.2	157.7	156.6	
1992	153.3	163.4	156.5	152.6	164.8	155.4	157.8	161.5	159.8	
1993	149.6	165.2	154.2	147.9	166.6	152.1	159.8	163.5	161.9	
1994	149.4	168.8	154.9	147.3	171.2	152.5	162.4	165.1	164.1	
1989	I	133.8	132.2	133.3	133.8	131.7	133.3	133.4	132.8	133.0
	II	135.6	138.2	136.4	136.1	139.1	136.8	132.8	137.0	135.2
	III	136.0	138.8	136.9	136.5	139.2	137.2	132.7	138.3	135.9
	IV	140.6	140.4	140.5	141.1	140.4	140.9	137.7	140.4	139.2
1990	I	145.8	143.3	145.0	145.8	142.8	145.1	145.8	143.9	144.7
	II	148.4	149.2	148.7	149.0	149.5	149.1	145.4	148.7	147.3
	III	148.9	149.3	149.0	149.4	149.8	149.5	145.9	148.6	147.4
	IV	154.9	152.9	154.3	155.1	153.3	154.7	153.9	152.3	153.0
1991	I	157.8	153.9	156.6	158.3	154.3	157.4	155.1	153.3	154.1
	II	155.7	159.0	156.7	156.1	159.4	156.9	153.2	158.5	156.2
	III	154.5	159.9	156.2	154.4	160.4	155.8	154.9	159.3	157.4
	IV	156.3	160.0	157.5	156.1	160.4	157.1	157.6	159.5	158.7
1992	I	155.6	162.1	157.7	155.1	163.2	157.0	158.5	160.7	159.7
	II	154.0	163.6	157.0	153.5	165.1	156.2	157.2	161.6	159.7
	III	151.6	163.7	155.4	150.6	165.1	154.0	157.2	161.8	159.8
	IV	152.1	164.1	155.8	151.0	165.6	154.4	158.3	162.1	160.5
1993	I	151.5	164.6	155.5	150.1	166.1	153.8	159.3	162.5	161.2
	II	150.5	165.2	154.9	149.0	166.6	153.0	159.7	163.3	161.7
	III	145.4	165.3	151.1	143.3	166.6	148.5	158.0	163.8	161.0
	IV	151.0	165.9	155.5	149.2	167.2	153.3	162.0	164.3	163.5
1994	I	150.1	167.3	155.1	148.1	169.2	152.8	162.0	164.7	163.7
	II	148.6	168.8	154.3	146.4	171.2	151.7	162.3	165.0	164.0
	III	148.6	168.8	154.3	146.5	171.2	151.8	161.4	165.1	163.5
	IV	150.4	170.3	156.0	148.3	173.1	153.6	163.8	165.6	165.1
1995*	I	151.7	173.2	157.7	149.3	176.4	155.1	166.8	167.8	167.7
	II	152.4	175.4	158.8	150.1	178.7	156.2	166.6	169.9	168.5
	III	153.4	176.2	159.7	151.1	179.6	157.2	167.4	170.6	169.3

Ryhmien painot ilmoitettu suluisissa.
Weights of the groups informed in parentheses.

Vuosi ja neljännes Year, quarter	6 Kauppa, ravitsem. ja majoitus Trade, Hotels and Restaurants			61 Tukku- ja väh. kauppa Wholesale and Retail Trade			62 Moott. ajoneuv.kauppa ja huolto Sales, Service and Repair of Motor Vehicles			63 Maj. ja rav. Hotels and Restaurants			7 Liikenne Transport and Communication		
	Tuntipalkat Hourly paid empl.	Kuukausipalkat Monthly paid empl.	Yhteensä Total	Yhteensä Total	Tuntipalkat Hourly paid empl.	Kuukausipalkat Monthly paid empl.	Yhteensä Total	Yhteensä Total	Tuntipalkat Hourly paid empl.	Kuukausipalkat Monthly paid empl.	Yhteensä Total	Tuntipalkat Hourly paid empl.	Kuukausipalkat Monthly paid empl.	Yhteensä Total	
	(0.75)	(14.71)	(15.46)	(10.70)	(0.76)	(1.62)	(2.38)	(2.36)	(2.76)	(4.90)	(7.66)				
1985	100.0	100.0	100.0	100.0	100.0	100.0	100.0	100.0	100.0	100.0	100.0	100.0	100.0	100.0	
1986	105.2	107.3	107.2	107.0	105.2	107.4	106.7	108.5	106.0	106.5	106.3	106.0	106.5	106.3	
1987	111.2	116.5	116.3	116.3	111.2	117.0	115.1	117.1	115.0	115.1	115.0	115.0	115.1	115.0	
1988	123.6	127.9	127.7	127.8	123.6	128.4	126.9	128.0	125.9	126.3	126.1	125.9	126.3	126.1	
1989	135.1	140.5	140.2	140.4	135.1	142.4	140.1	139.6	139.8	136.4	137.6	139.8	136.4	137.6	
1990	148.8	152.4	152.2	152.6	148.8	150.5	150.0	152.5	151.8	148.7	149.8	151.8	148.7	149.8	
1991	159.3	161.5	161.4	162.7	159.3	155.9	157.0	160.1	162.2	157.9	159.4	162.2	157.9	159.4	
1992	158.8	164.4	164.2	165.3	158.8	158.5	158.6	164.5	165.4	161.5	162.9	165.4	161.5	162.9	
1993	161.5	164.1	164.0	164.5	161.5	160.2	160.4	164.7	166.3	162.5	163.8	166.3	162.5	163.8	
1994	163.5	167.2	166.9	168.5	163.5	160.4	161.0	166.2	168.5	167.8	167.5	168.5	167.8	167.5	
1989	I	131.0	134.1	134.0	134.1	131.0	133.9	133.0	134.8	132.8	133.5	134.8	132.8	133.5	
	II	134.2	140.0	139.8	140.1	134.2	138.9	137.4	139.8	135.1	136.8	139.8	135.1	136.8	
	III	135.0	141.7	141.4	141.5	135.0	144.8	141.7	140.6	136.9	137.9	140.6	136.9	137.9	
	IV	140.2	144.5	144.3	144.4	140.2	146.4	144.5	143.2	144.6	141.0	144.6	144.6	141.0	
1990	I	145.3	148.0	147.9	148.1	145.3	147.6	146.9	146.7	143.5	144.7	146.7	143.5	144.7	
	II	149.6	151.8	151.7	151.5	149.6	150.1	149.9	150.9	148.3	149.3	150.9	148.3	149.3	
	III	147.0	152.0	151.7	151.8	147.0	150.2	149.2	154.2	149.6	150.8	154.2	149.6	150.8	
	IV	153.4	157.7	157.5	159.0	153.4	154.2	153.9	154.3	153.2	154.5	154.3	153.2	154.5	
1991	I	153.7	158.0	157.8	159.3	153.7	154.5	154.2	159.0	153.8	155.7	154.3	153.8	155.7	
	II	157.7	161.6	161.5	162.7	157.7	155.9	156.5	160.8	157.8	158.9	160.8	157.8	158.9	
	III	161.0	163.1	163.0	164.2	161.0	156.5	157.9	162.7	159.7	160.9	162.7	159.7	160.9	
	IV	164.9	163.3	163.4	164.5	164.9	156.7	159.3	162.7	160.1	162.1	162.7	160.1	162.1	
1992	I	157.8	163.9	163.6	164.9	157.8	157.5	157.6	164.2	160.9	162.1	163.6	164.2	160.9	
	II	160.8	164.4	164.3	165.4	160.8	158.3	159.1	165.1	161.5	162.8	164.5	165.1	161.5	
	III	157.9	164.7	164.4	165.6	157.9	159.0	158.6	164.9	161.7	162.8	164.9	164.7	161.7	
	IV	158.7	164.7	164.4	165.6	158.7	159.0	158.9	164.9	162.1	164.0	164.9	167.4	162.1	
1993	I	159.1	164.1	163.8	164.4	159.1	160.3	160.0	166.5	161.8	163.5	164.7	166.5	161.8	
	II	162.3	164.0	163.9	164.8	162.3	158.4	159.2	167.5	162.3	164.2	164.4	167.5	162.3	
	III	162.0	164.2	164.1	164.4	162.0	161.9	161.8	164.7	162.5	162.9	164.7	164.0	162.5	
	IV	162.8	164.2	164.0	164.6	162.8	160.2	160.7	164.9	163.2	164.6	164.9	167.3	163.2	
1994	I	163.3	165.5	165.3	166.3	163.3	160.2	160.8	168.1	165.4	166.1	165.4	168.1	165.4	
	II	163.5	166.6	166.4	167.8	163.5	160.2	160.9	168.5	167.3	167.2	166.0	168.5	167.3	
	III	163.5	167.3	167.1	168.7	163.5	160.3	160.9	167.9	168.3	167.3	166.5	167.9	168.3	
	IV	163.8	169.2	168.9	171.1	163.8	160.8	161.4	169.7	170.2	169.2	167.1	169.7	170.2	
1995*	I	166.2	173.6	173.3	175.3	166.2	163.9	164.3	172.6	173.7	172.4	173.6	172.6	173.7	
	II	169.8	174.7	174.5	175.5	169.8	170.6	170.4	175.9	176.3	175.4	173.9	175.9	176.3	
	III	170.8	175.4	175.2	176.9	170.8	168.2	168.7	177.1	177.1	176.3	174.1	177.1	177.1	

Ryhmiä painot ilmoitettu suluissa.
Weights of the groups informed in parentheses.

Vuosi ja neljännes Year, quarter	71			72			8			81	82	83			
	Kuljetus Transport			Tietoliikenne Communication			Rahoitus, vak. ym. palv. Finance Insurance and Real Estate Services			Rahoi- tus Finance	Vakuu- tus In- surance	Kiint. ja yritt. palvelut Real Estate Services			
	Tunti- palkat Hourly paid empl.	Kuu- kausi- palkat Monthly paid empl.	Yht. Total	Tunti- palkat Hourly paid empl.	Kuu- kausi- palkat Monthly paid empl.	Yht. Total	Tunti- palkat Hourly paid empl.	Kuu- kausi- palkat Monthly paid empl.	Yht. Total	Yht. Total	Yht. Total	Tunti- palkat Hourly paid empl.	Kuu- kausi- palkat Monthly paid empl.	Yht. Total	
	(2.58)	(2.98)	(5.56)	(0.18)	(1.92)	(2.10)	(0.81)	(8.58)	(9.39)	(2.87)	(1.19)	(0.81)	(4.52)	(5.33)	
1985	100.0	100.0	100.0	100.0	100.0	100.0	100.0	100.0	100.0	100.0	100.0	100.0	100.0	100.0	
1986	106.0	106.6	106.3	106.4	106.3	106.3	106.1	107.0	106.9	107.8	106.9	106.1	106.5	106.4	
1987	115.0	115.0	115.0	114.1	115.2	115.1	114.6	114.4	114.4	115.2	114.5	114.6	113.8	114.0	
1988	126.0	125.6	125.8	123.8	127.4	127.1	125.8	124.7	124.8	125.5	125.2	125.8	124.1	124.4	
1989	140.1	137.0	138.4	135.3	135.5	135.5	136.9	136.2	136.3	136.5	139.2	136.9	135.3	135.5	
1990	151.9	150.2	151.0	150.6	146.3	146.6	151.0	148.4	148.6	149.3	149.8	151.0	147.4	148.0	
1991	162.2	159.8	160.9	161.3	154.8	155.4	160.8	158.5	158.7	164.2	155.8	160.8	155.7	156.4	
1992	165.4	163.8	164.6	164.4	158.0	158.6	165.2	160.5	167.7	158.2	165.2	163.4	156.5	157.8	
1993	166.4	165.8	165.9	165.3	157.4	158.1	167.6	162.7	163.1	169.3	159.8	167.6	159.1	160.4	
1994	168.4	171.8	169.8	167.5	161.3	161.2	169.2	165.0	165.4	174.5	163.4	169.2	159.9	161.3	
1989	I	135.0	133.3	134.1	133.4	133.2	133.2	134.3	131.4	131.7	131.9	133.8	134.3	130.5	131.1
	II	140.3	137.3	138.7	136.4	135.0	135.1	135.7	136.0	136.0	135.2	139.3	135.7	135.6	135.6
	III	140.2	137.6	138.8	132.1	135.7	135.4	135.5	138.3	138.1	139.4	140.7	135.5	137.0	136.8
	IV	144.9	139.7	142.2	139.3	138.0	138.1	142.0	139.2	139.5	139.6	143.0	142.0	138.0	138.6
1990	I	146.7	144.5	145.5	147.1	142.0	142.5	145.2	142.0	142.3	141.5	146.9	145.2	141.0	141.7
	II	150.9	150.3	150.6	151.6	145.3	145.8	153.1	148.4	148.8	148.9	149.6	153.1	147.7	148.5
	III	153.4	151.2	152.2	147.2	147.1	147.1	148.1	150.5	150.3	152.8	149.8	148.1	149.3	149.1
	IV	156.8	154.8	155.7	156.6	150.6	151.1	157.6	152.6	153.1	154.0	153.0	157.6	151.7	152.6
1991	I	158.8	155.6	157.1	161.6	151.0	151.9	159.1	154.1	154.6	157.2	153.3	159.1	152.4	153.4
	II	160.7	160.0	160.3	161.9	154.4	155.0	160.2	159.4	159.5	166.0	155.9	160.2	156.2	156.8
	III	163.5	161.6	162.5	158.2	156.8	156.9	158.9	159.8	159.8	166.0	156.8	158.9	156.7	157.1
	IV	166.0	162.0	163.9	163.4	157.1	157.7	165.1	160.7	161.1	167.8	156.9	165.1	157.3	158.5
1992	I	164.0	163.1	163.6	166.9	157.4	158.2	167.0	160.6	161.1	167.8	157.5	167.0	156.8	158.3
	II	165.1	164.0	164.5	165.4	157.6	158.3	166.9	160.3	160.8	167.7	158.0	166.9	156.1	157.7
	III	165.0	163.8	164.3	161.4	158.3	158.6	161.4	160.5	160.6	167.7	158.7	161.4	156.3	157.1
	IV	167.7	164.2	165.8	163.9	158.7	159.1	165.6	160.7	161.1	167.7	158.8	165.6	156.7	158.1
1993	I	166.6	164.8	165.6	164.9	157.3	158.0	167.2	161.8	162.3	168.5	159.5	167.2	158.1	159.4
	II	167.7	165.6	166.5	165.2	157.3	158.0	167.7	162.5	163.0	168.9	159.8	167.7	159.0	160.4
	III	163.9	166.1	164.8	165.7	157.1	157.8	166.5	162.9	163.2	169.7	159.9	166.5	159.2	160.3
	IV	167.4	166.8	166.9	165.5	157.9	158.6	168.9	163.5	163.9	169.9	160.1	168.9	160.0	161.4
1994	I	168.2	169.0	168.4	166.3	159.9	159.9	169.7	163.6	164.1	170.3	161.7	169.7	159.9	161.4
	II	168.5	171.1	169.6	166.9	161.3	160.9	167.4	165.1	165.3	174.9	162.7	167.4	159.8	161.0
	III	167.6	172.2	169.7	167.1	161.9	161.2	168.5	165.2	165.5	175.1	163.7	168.5	159.8	161.1
	IV	169.2	174.8	171.7	169.6	162.2	162.7	171.3	166.2	166.7	177.5	165.4	171.3	160.1	161.7
1995*	I	173.0	177.4	175.0	170.1	168.3	165.6	175.7	167.5	168.2	177.8	168.0	175.7	161.7	163.7
	II	176.8	179.3	177.8	172.1	173.2	168.8	176.8	169.4	170.0	179.9	168.7	176.8	163.6	165.5
	III	178.1	179.9	178.8	173.1	174.3	169.8	177.3	170.9	171.4	183.7	168.9	177.3	164.1	166.0

Ryhmiin painot ilmoitettu suluissa.
Weights of the groups informed in parentheses.

Vuosi ja neljännes Year, quarter	9 Yhteiskunnalliset palvelut Social Services			91 Julkinen hallinto Public Administration			92 Maanpuolustus National Defence	93 Koulutus ja tutkimus Education and Research			
	Tuntipalkat Hourly paid empl.	Kuukausipalkat Monthly paid empl.	Yht. Total	Tuntipalkat Hourly paid empl.	Kuukausipalkat Monthly paid empl.	Yht. Total	Yht. Total	Tuntipalkat Hourly paid empl.	Kuukausipalkat Monthly paid empl.	Yht. Total	
	(0.33)	(27.46)	(27.79)	(0.14)	(5.38)	(5.52)	(1.14)	(0.03)	(7.27)	(7.30)	
1985	100.0	100.0	100.0	100.0	100.0	100.0	100.0	100.0	100.0	100.0	
1986	106.0	107.6	107.6	105.2	107.0	107.0	106.6	106.5	108.8	108.8	
1987	114.2	114.2	114.2	114.2	114.4	114.4	115.1	113.9	116.0	116.0	
1988	126.8	124.5	124.5	126.4	125.2	125.2	128.5	119.0	127.8	127.8	
1989	137.4	133.8	133.8	135.2	134.3	134.4	137.0	118.8	136.7	136.7	
1990	151.1	146.2	146.2	149.3	147.2	147.2	150.0	130.4	147.3	147.2	
1991	160.0	156.0	156.0	158.4	155.5	155.6	156.3	135.1	154.9	154.8	
1992	163.4	159.8	159.9	163.2	158.3	158.4	157.8	137.1	159.7	159.6	
1993	166.7	161.2	161.3	165.8	158.3	158.5	157.0	132.8	162.3	162.2	
1994	166.0	162.6	162.7	165.4	160.1	160.2	158.1	135.2	163.9	163.8	
1989	I	137.0	131.4	131.4	133.5	131.9	132.0	134.8	121.9	134.2	134.2
	II	136.2	133.2	133.2	133.6	133.7	133.7	136.7	117.7	136.0	135.9
	III	136.6	133.6	133.6	135.4	134.2	134.2	137.1	116.6	136.5	136.4
	IV	139.7	137.0	137.1	138.3	137.5	137.5	139.5	119.1	140.2	140.1
1990	I	146.2	141.0	141.0	143.5	142.4	142.4	145.7	125.7	143.4	143.3
	II	149.4	146.4	146.4	148.7	147.3	147.3	149.8	124.6	147.4	147.3
	III	151.6	146.4	146.5	150.3	147.3	147.4	150.4	137.7	147.2	147.2
	IV	157.1	150.9	151.0	154.6	151.8	151.8	154.1	133.7	151.1	151.0
1991	I	160.4	151.9	152.0	157.1	152.2	152.3	154.3	135.4	151.6	151.5
	II	159.4	155.9	155.9	158.7	155.5	155.5	156.3	138.4	154.9	154.8
	III	159.3	157.9	158.0	157.7	157.0	157.0	157.3	134.4	156.4	156.3
	IV	160.9	158.2	158.3	160.3	157.3	157.4	157.6	132.3	156.7	156.6
1992	I	163.3	158.9	159.0	160.1	157.7	157.8	157.6	134.2	157.8	157.7
	II	162.7	159.5	159.5	164.8	158.1	158.2	157.7	136.8	158.9	158.8
	III	163.6	160.2	160.2	163.7	158.4	158.6	157.8	144.0	160.7	160.7
	IV	164.1	160.6	160.7	164.2	158.8	159.0	158.1	133.3	161.4	161.3
1993	I	167.1	160.5	160.6	165.3	157.6	157.8	156.3	133.2	161.2	161.1
	II	167.6	161.0	161.1	165.7	158.0	158.2	156.8	133.6	162.0	161.9
	III	165.5	161.4	161.5	165.6	158.4	158.5	157.2	134.5	162.7	162.6
	IV	166.7	162.0	162.1	166.5	159.2	159.4	157.6	129.9	163.4	163.3
1994	I	167.3	162.2	162.3	167.3	159.8	160.0	157.8	130.3	163.6	163.5
	II	164.7	162.5	162.5	163.2	160.0	160.0	157.9	141.5	163.8	163.7
	III	164.7	162.7	162.7	164.8	160.1	160.3	158.1	128.0	163.9	163.8
	IV	167.3	163.1	163.1	166.5	160.6	160.7	158.5	141.1	164.2	164.1
1995*	I	170.9	164.4	164.5	170.1	161.8	162.0	159.3	144.2	165.6	165.5
	II	173.4	166.8	166.8	172.8	164.0	164.2	160.9	146.0	168.0	167.9
	III	174.2	167.5	167.6	173.6	164.6	164.9	161.3	146.7	168.8	168.6

Ryhmien painot ilmoitettu suluissa.
Weights of the groups informed in parentheses.

Vuosi ja neljännes Year, quarter	94 Terveyspalvelu Health Services			95 Sosiaalipalvelu Social Welfare Services			96 Virkistys- ja kulttuuripalvelu Recreational and Cultural Services			
	Tuntipalkat Hourly paid empl.	Kuukausipalkat Monthly paid empl.	Yhteensä Total	Tuntipalkat Hourly paid empl.	Kuukausipalkat Monthly paid empl.	Yhteensä Total	Tuntipalkat Hourly paid empl.	Kuukausipalkat Monthly paid empl.	Yhteensä Total	
	(0.02)	(6.58)	(6.60)	(0.03)	(3.77)	(3.78)	(0.12)	(3.33)	(3.45)	
1985	100.0	100.0	100.0	100.0	100.0	100.0	100.0	100.0	100.0	
1986	106.7	107.4	107.4	108.3	107.2	107.3	106.5	107.4	107.3	
1987	112.8	112.5	112.5	115.0	112.8	112.8	114.4	114.4	114.4	
1988	122.6	120.0	120.0	129.1	120.9	120.9	129.6	128.0	128.0	
1989	134.7	130.4	130.5	138.0	129.9	129.9	144.8	136.5	136.8	
1990	150.6	145.2	145.2	148.2	142.5	142.5	158.8	147.0	147.4	
1991	162.7	158.2	158.2	158.5	154.0	154.1	167.8	156.9	157.3	
1992	166.1	163.1	163.1	159.6	157.3	157.3	170.6	159.6	159.9	
1993	170.9	164.6	164.7	166.2	158.6	158.6	177.3	160.8	161.3	
1994	160.6	165.5	165.5	166.8	160.5	160.5	175.4	162.2	162.6	
1989	I	135.3	127.7	127.7	136.2	127.5	127.5	145.1	134.7	135.1
	II	133.9	129.8	129.8	137.6	129.2	129.2	144.0	136.3	136.6
	III	130.8	130.2	130.2	138.0	129.5	129.5	143.6	136.5	136.8
	IV	138.9	134.1	134.1	140.1	133.4	133.4	146.6	138.5	138.8
1990	I	147.6	138.1	138.1	141.8	136.7	136.7	154.8	142.5	143.0
	II	140.2	145.8	145.8	144.9	142.5	142.5	158.4	147.0	147.4
	III	149.7	145.7	145.7	149.1	142.8	142.8	157.1	147.2	147.6
	IV	165.0	151.1	151.1	157.1	148.0	148.0	164.7	151.2	151.7
1991	I	163.4	152.3	152.3	155.2	149.0	149.0	170.9	153.9	154.5
	II	159.9	157.9	157.9	159.2	153.9	154.0	165.3	156.8	157.1
	III	160.4	161.2	161.2	160.9	156.5	156.5	166.9	158.3	158.6
	IV	167.1	161.5	161.5	158.7	156.8	156.8	168.2	158.5	158.9
1992	I	170.3	162.1	162.1	157.8	157.2	157.2	174.2	159.2	159.8
	II	162.2	162.7	162.7	157.6	157.7	157.7	167.6	159.5	159.8
	III	163.5	163.5	163.6	160.6	156.9	156.9	169.0	159.6	160.0
	IV	168.3	164.1	164.1	162.5	157.2	157.2	171.4	159.9	160.3
1993	I	171.3	164.3	164.3	165.2	157.8	157.8	180.3	160.2	160.8
	II	171.8	164.5	164.5	165.7	158.3	158.3	180.8	160.7	161.2
	III	169.8	164.7	164.7	164.0	158.7	158.7	173.0	161.0	161.4
	IV	170.8	165.1	165.1	169.6	159.5	159.5	175.1	161.3	161.7
1994	I	171.3	165.2	165.2	170.1	159.8	159.8	175.6	161.7	162.1
	II	152.1	165.4	165.4	164.4	160.4	160.4	175.9	162.0	162.5
	III	168.2	165.6	165.6	167.1	160.7	160.7	172.5	162.3	162.7
	IV	150.8	165.8	165.8	165.4	161.2	161.2	177.5	162.8	163.2
1995*	I	154.2	167.4	167.4	169.1	162.7	162.8	181.4	163.7	164.2
	II	156.1	170.2	170.2	171.2	165.3	165.4	183.8	165.2	165.7
	III	156.9	171.1	171.1	172.0	166.2	166.3	184.6	165.8	166.4

Ryhmiin painot ilmoitettu sulussa.
Weights of the groups informed in parentheses.

Vuosi ja neljännes Year, quarter	Valtiosektori Central Government			Kuntasektori Municipalities			Yksityinen sektori Private Sector			Voitt. tav. sektori Non-Profit Sector	Kaikki palkansaajat All Wage and Salary Earners			
	Tunti-palkat Hourly paid empl.	Kuu-kausi-palkat Monthly paid empl.	Yht. Total	Tunti-palkat Hourly paid empl.	Kuu-kausi-palkat Monthly paid empl.	Yht. Total	Tunti-palkat Hourly paid empl.	Kuu-kausi-palkat Monthly paid empl.	Yht. Total	Yht. Total	Tunti-palkat Hourly paid empl.	Kuu-kausi-palkat Monthly paid empl.	Yht. Total	
											(30.59)	(69.41)	(100.0)	
1985	100.0	100.0	100.0	100.0	100.0	100.0	100.0	100.0	100.0	100.0	100.0	100.0	100.0	
1986	105.6	106.7	106.6	106.3	107.9	107.8	106.2	107.0	106.7	107.2	106.1	107.2	106.9	
1987	113.6	115.9	115.7	112.5	113.4	113.3	113.8	115.0	114.5	115.2	113.7	114.7	114.4	
1988	125.4	129.1	128.8	123.5	121.8	121.9	123.7	125.2	124.6	128.0	123.8	125.0	124.6	
1989	134.4	137.6	137.4	134.9	131.8	132.0	135.5	137.2	136.4	137.0	135.4	135.8	135.7	
1990	145.7	150.1	149.8	150.0	144.2	144.7	148.8	148.8	148.8	150.0	148.8	147.9	148.2	
1991	156.7	158.0	157.9	156.1	154.7	154.8	158.4	158.2	158.3	158.9	158.2	157.3	157.6	
1992	159.9	160.6	160.6	159.6	159.1	159.1	160.6	161.2	160.9	162.4	160.5	160.6	160.6	
1993	160.9	169.0	160.5	163.5	161.4	161.3	160.9	162.6	161.9	163.9	161.0	162.0	161.7	
1994	164.2	162.2	162.4	163.3	162.3	162.4	164.8	166.9	166.1	165.3	164.7	165.1	165.0	
1989	I	133.1	135.2	135.0	134.8	129.1	129.6	131.2	131.9	131.6	134.8	131.4	131.8	131.7
	II	134.8	137.2	137.0	134.1	131.0	131.3	135.5	137.9	136.9	137.0	135.4	135.9	135.8
	III	133.4	137.9	137.5	133.1	131.4	131.5	135.5	138.6	137.3	137.1	135.3	136.6	136.2
	IV	136.5	140.3	140.0	137.7	135.6	135.8	139.8	140.3	140.1	139.2	139.6	139.0	139.2
1990	I	142.5	146.0	145.7	147.9	138.5	139.3	143.6	143.3	143.4	145.6	143.8	142.5	142.9
	II	144.7	149.8	149.4	148.5	144.6	144.9	148.8	148.9	148.8	150.1	148.7	147.9	148.2
	III	145.4	150.5	150.1	148.0	144.4	144.7	148.4	149.6	149.1	150.3	148.3	148.4	148.4
	IV	150.1	154.2	153.9	155.5	149.5	149.9	154.6	153.7	154.1	154.0	154.5	152.6	153.1
1991	I	154.7	154.5	154.5	156.8	150.3	150.9	156.9	154.6	155.6	154.3	156.9	153.5	154.5
	II	156.0	158.0	157.8	153.8	154.5	154.5	158.2	158.6	158.4	159.0	157.9	157.4	157.6
	III	157.3	159.7	159.5	153.9	156.8	156.6	158.0	159.5	158.9	161.0	157.8	158.9	158.6
	IV	158.6	160.0	159.9	159.7	157.1	157.3	160.3	160.0	160.1	161.4	160.2	159.3	159.6
1992	I	160.5	160.3	160.3	161.0	157.9	158.1	160.4	160.6	160.5	161.8	160.4	159.9	160.1
	II	159.4	160.5	160.4	158.4	158.7	158.7	161.1	161.2	161.1	162.1	160.9	160.5	160.6
	III	159.7	160.7	160.7	157.7	159.6	159.5	159.4	161.3	160.5	162.7	159.3	160.9	160.4
	IV	159.8	161.1	161.0	161.4	160.2	160.3	161.3	161.5	161.4	163.0	161.3	161.2	161.2
1993	I	162.4	165.8	159.7	163.1	160.5	160.7	161.0	162.0	161.6	163.4	161.2	161.3	161.3
	II	160.4	168.2	160.2	163.6	161.3	161.1	161.1	162.4	161.9	163.8	161.2	161.7	161.6
	III	160.0	170.6	160.9	162.9	161.8	161.2	158.8	162.6	161.1	164.2	159.1	162.1	161.3
	IV	160.8	171.3	161.3	164.3	162.2	162.1	162.6	163.5	163.2	164.4	162.7	162.8	162.8
1994	I	161.1	161.7	162.7	164.8	162.0	162.2	163.7	165.0	164.5	164.8	163.7	163.8	163.7
	II	165.1	162.0	162.2	162.2	162.3	162.3	164.1	166.7	165.7	165.2	164.1	164.9	164.6
	III	164.5	162.3	162.4	161.9	162.4	162.4	164.6	167.3	166.3	165.6	164.5	165.3	165.1
	IV	166.0	163.0	163.2	164.4	162.6	162.8	166.8	168.7	167.9	165.7	166.7	166.2	166.4
1995*	I	171.2	163.8	164.3	168.0	164.3	164.5	170.7	172.9	172.1	166.6	170.6	169.3	169.7
	II	174.8	165.5	166.1	170.1	167.0	167.3	172.9	174.7	174.0	168.1	172.8	171.3	171.7
	III	175.1	165.9	166.5	170.9	168.0	168.2	173.3	175.5	174.6	168.6	173.2	172.1	172.4

Palkansaajien ansiotasoindeksi sektoreittain
Index of wage and salary earnings by sectors

1990 = 100

Vuosi ja neljännes Year, quarter	Kaikki palkansaajat All wage and salary earners			Valtiosektori Central Government			Kuntasektori Municipalities			Yksityinen sektori Private sector			Muut Others
	Yhteensä Total	Tuntipalkat Hourly paid empl.	Kuukausipalkat Monthly paid empl.	Yhteensä Total	Tuntipalkat Hourly paid empl.	Kuukausipalkat Monthly paid empl.	Yhteensä Total	Tuntipalkat Hourly paid empl.	Kuukausipalkat Monthly paid empl.	Yhteensä Total	Tuntipalkat Hourly paid empl.	Kuukausipalkat Monthly paid empl.	Yhteensä Total
1990	100.0	100.0	100.0	100.0	100.0	100.0	100.0	100.0	100.0	100.0	100.0	100.0	100.0
1991	106.4	105.9	106.6	105.4	107.7	105.3	107.0	104.0	107.2	106.4	105.9	106.7	105.8
1992	108.4	106.9	109.0	107.1	109.7	106.9	110.0	106.2	110.3	108.1	106.8	109.0	108.3
1993	109.2	107.0	110.1	107.1	110.5	106.9	111.7	108.9	111.9	108.8	106.8	110.0	109.3
1994	111.4	109.5	112.1	108.4	112.7	108.1	112.5	108.7	112.8	111.6	109.4	112.9	110.2
1990 I	96.4	96.5	96.4	97.2	97.5	97.2	95.9	98.1	95.8	96.3	96.4	96.3	97.7
1990 II	99.8	99.7	99.9	99.7	99.3	99.7	99.8	99.2	99.9	99.8	99.8	99.9	100.0
1990 III	100.3	99.8	100.4	100.3	100.1	100.3	100.2	99.4	100.3	100.3	99.9	100.6	100.2
1990 IV	103.5	103.9	103.3	102.8	103.2	102.7	104.0	103.3	104.1	103.5	104.0	103.2	102.1
1991 I	104.1	104.9	103.9	103.1	106.1	102.9	104.6	104.2	104.6	104.3	104.9	103.9	102.4
1991 II	106.2	105.5	106.5	105.3	107.4	105.1	106.7	103.3	107.0	106.3	105.6	106.7	105.6
1991 III	107.2	105.6	107.8	106.5	108.4	106.4	108.1	102.7	108.5	107.1	105.7	107.9	107.4
1991 IV	107.9	107.4	108.1	106.7	109.0	106.6	108.5	105.8	108.7	108.0	107.5	108.3	107.7
1992 I	108.0	107.0	108.5	106.9	109.9	106.7	109.0	106.5	109.2	107.9	106.9	108.6	108.0
1992 II	108.3	107.2	108.8	106.9	109.5	106.7	109.5	105.8	109.7	108.2	107.2	108.8	108.2
1992 III	108.4	106.1	109.3	107.2	109.8	107.1	110.5	105.1	110.9	107.9	106.0	109.2	108.5
1992 IV	108.9	107.2	109.5	107.4	109.7	107.3	111.0	107.5	111.3	108.4	107.1	109.3	108.7
1993 I	108.9	107.1	109.6	106.6	111.5	106.3	111.3	108.6	111.5	108.5	106.9	109.6	108.9
1993 II	109.1	107.1	109.9	106.9	110.1	106.7	111.6	108.9	111.8	108.7	107.0	109.9	109.2
1993 III	108.9	105.7	110.1	107.4	109.9	107.2	111.7	108.4	111.9	108.2	105.5	110.0	109.5
1993 IV	109.9	108.1	110.6	107.7	110.4	107.5	112.3	109.4	112.5	109.6	108.0	110.6	109.6
1994 I	110.6	108.8	111.3	107.9	110.6	107.7	112.4	109.8	112.6	110.5	108.7	111.6	109.9
1994 II	111.2	109.0	112.0	108.3	113.4	107.9	112.4	108.0	112.8	111.3	109.0	112.8	110.1
1994 III	111.5	109.3	112.3	108.4	112.9	108.1	112.5	107.8	112.9	111.7	109.3	113.2	110.4
1994 IV	112.4	110.8	113.0	108.9	114.0	108.6	112.8	109.4	113.0	112.8	110.8	114.1	110.5
1995* I	114.6	113.4	115.0	109.7	117.5	109.2	114.0	111.9	114.2	115.6	113.4	117.0	111.1
1995* II	116.0	114.9	116.4	110.9	120.0	110.3	115.9	113.3	116.1	116.8	114.8	118.2	112.1
1995* III	116.4	115.1	116.9	111.1	120.2	110.5	116.6	113.8	116.8	117.3	115.1	118.7	112.4

Palkansaajien kuukausiansiot sektoreittain
Average monthly earnings by sectors

1990 = 100

Vuosi ja neljännes Year, quarter	Kaikki palkansaajat All employees	Tuntipalkat Hourly paid empl.	Kuukausipalkat Monthly paid empl.	Valtiosektori Central Government			Kuntasektori Municipalities			Yksityinen sektori Private sector			Muut Others
				Yhteensä Total	Tuntipalkat Hourly paid empl.	Kuukausipalkat Monthly paid empl.	Yhteensä Total	Tuntipalkat Hourly paid empl.	Kuukausipalkat Monthly paid empl.	Yhteensä Total	Tuntipalkat Hourly paid empl.	Kuukausipalkat Monthly paid empl.	
1990	8 668	7 825	9 020	9 185	7 592	9 346	8 279	7 472	8 370	8 673	7 871	9 306	9 320
1991	9 233	8 267	9 593	9 692	8 105	9 837	8 830	7 765	8 948	9 264	8 330	9 919	9 830
1992	9 434	8 360	9 795	9 876	8 310	10 005	9 062	7 912	9 186	9 457	8 418	10 129	10 114
1993	9 565	8 422	9 930	10 066	8 387	10 196	9 215	8 123	9 319	9 571	8 460	10 273	10 252
1994	9 763	8 589	10 179	10 459	8 469	10 644	9 279	8 087	9 399	9 827	8 652	10 602	10 454
1990 I	8 353	7 540	8 691	8 950	7 434	9 087	7 956	7 324	8 027	8 340	7 566	8 953	9 122
1990 II	8 640	7 796	9 013	9 136	7 561	9 322	8 274	7 430	8 369	8 639	7 842	9 305	9 333
1990 III	8 693	7 826	9 056	9 202	7 562	9 374	8 286	7 418	8 383	8 704	7 878	9 360	9 317
1990 IV	8 986	8 137	9 318	9 450	7 811	9 603	8 601	7 714	8 700	9 008	8 196	9 606	9 507
1991 I	9 046	8 184	9 367	9 499	8 025	9 619	8 647	7 781	8 743	9 081	8 234	9 675	9 525
1991 II	9 220	8 242	9 596	9 662	8 078	9 827	8 820	7 710	8 944	9 251	8 306	9 930	9 752
1991 III	9 295	8 254	9 691	9 782	8 127	9 942	8 907	7 674	9 044	9 307	8 323	10 017	10 012
1991 IV	9 372	8 390	9 717	9 826	8 192	9 961	8 945	7 896	9 061	9 417	8 457	10 053	10 032
1992 I	9 400	8 351	9 747	9 850	8 295	9 969	8 987	7 938	9 103	9 441	8 405	10 083	10 062
1992 II	9 416	8 374	9 776	9 835	8 342	9 977	9 018	7 882	9 145	9 457	8 437	10 111	10 086
1992 III	9 425	8 306	9 818	9 889	8 299	10 028	9 092	7 814	9 230	9 421	8 366	10 153	10 147
1992 IV	9 494	8 408	9 841	9 930	8 306	10 048	9 151	8 016	9 266	9 507	8 462	10 168	10 163
1993 I	9 528	8 413	9 885	10 025	8 472	10 129	9 185	8 106	9 287	9 539	8 447	10 229	10 183
1993 II	9 553	8 423	9 914	10 035	8 417	10 177	9 206	8 131	9 307	9 568	8 458	10 260	10 204
1993 III	9 563	8 360	9 950	10 082	8 309	10 226	9 215	8 094	9 321	9 569	8 395	10 328	10 227
1993 IV	9 617	8 492	9 970	10 123	8 350	10 254	9 257	8 161	9 362	9 610	8 539	10 277	10 392
1994 I	9 693	8 515	10 092	10 439	8 329	10 608	9 266	8 186	9 370	9 714	8 559	10 434	10 421
1994 II	9 735	8 559	10 160	10 437	8 562	10 628	9 255	8 016	9 385	9 789	8 622	10 560	10 450
1994 III	9 765	8 569	10 205	10 441	8 415	10 647	9 263	8 017	9 393	9 837	8 639	10 655	10 466
1994 IV	9 860	8 715	10 260	10 519	8 571	10 692	9 332	8 131	9 447	9 968	8 788	10 757	10 476
1995* I	10 057	8 958	10 437	10 612	8 889	10 750	9 434	8 310	9 542	10 245	9 035	11 050	10 529
1995* II	10 131	8 984	10 565	10 691	8 995	10 859	9 590	8 415	9 702	10 267	9 043	11 162	10 623
1995* III	10 171	8 995	10 615	10 722	8 957	10 882	9 645	8 456	9 759	10 303	9 053	11 216	10 654

Palkansaajien keskiansiot mk/kk
Average earnings FIM/month

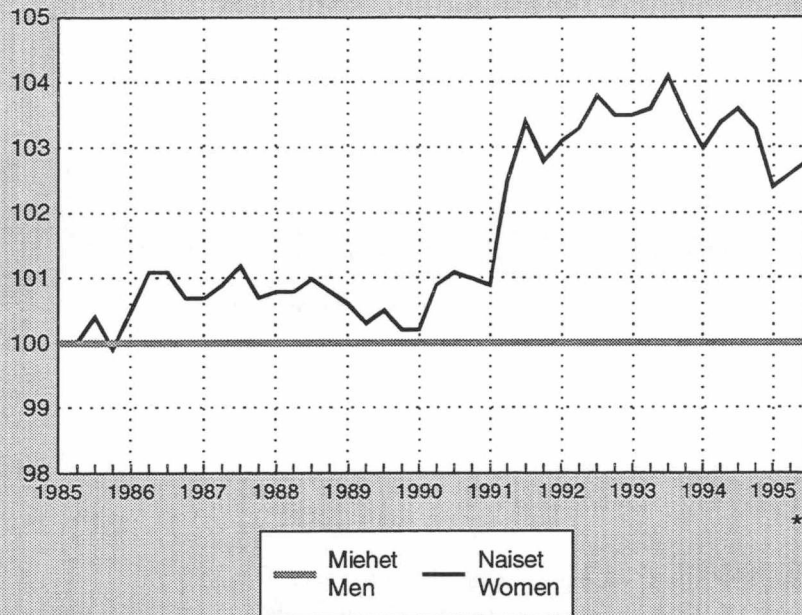
TOIMIALA - INDUSTRY PALKANSAAJARYHMÄ - EMPLOYEE GROUP	VUOSI JA NELJÄNNES - YEAR AND QUARTER				
	1994	I	II	III	IV
YHTEENSÄ - TOTAL	9763	9693	9735	9765	9860
tuntipalkkaiset - hourly paid employees	8589	8515	8559	8569	8715
kuukausipalkkaiset - monthly paid employees	10179	10092	10160	10205	10260
YKSITYINEN SEKTORI - PRIVATE SECTOR	9827	9714	9789	9837	9968
tuntipalkkaiset - hourly paid employees	8652	8559	8622	8639	8788
kuukausipalkkaiset - monthly paid employees	10602	10434	10560	10655	10757
KUNTASEKTORI - MUNICIPALITIES	9279	9266	9255	9262	9332
tuntipalkkaiset - hourly paid employees	8087	8186	8016	8017	8131
kuukausipalkkaiset - monthly paid employees	9399	9370	9385	9393	9447
VALTIOSEKTORI - CENTRAL GOVERNMENT	10459	10439	10437	10441	10519
tuntipalkkaiset - hourly paid employees	8469	8329	8562	8415	8571
kuukausipalkkaiset - monthly paid employees	10644	10608	10628	10647	10692
MUUT - OTHER	10453	10421	10450	10466	10476
A,B MAA- JA METSÄTALOUS AGRICULTURE AND FORESTRY	8643	8558	8715	8553	8747
tuntipalkkaiset - hourly paid employees	8090	7814	8396	8022	8127
kuukausipalkkaiset - monthly paid employees	9052	8968	9009	9041	9191
A MAATALOUS - AGRICULTURE	7244	7257	7156	7247	7315
tuntipalkkaiset - hourly paid employees	5911	6000	5630	6067	5949
kuukausipalkkaiset - monthly paid employees	7517	7481	7503	7516	7567
B METSÄTALOUS - FORESTRY	9566	9607	9655	9340	9661
tuntipalkkaiset - hourly paid employees	8490	8239	8867	8355	8498
kuukausipalkkaiset - monthly paid employees	11192	11094	11161	11222	11290
C KAIVOSTOIMINTA - MINING AND QUARRYING	10643	10621	10675	10628	10649
tuntipalkkaiset - hourly paid employees	9309	9437	9345	9298	9155
kuukausipalkkaiset - monthly paid employees	11841	11675	11884	11884	11919

TOIMIALA - INDUSTRY		VUOSI JA NELJÄNNES - YEAR AND QUARTER				
PALKANSAAJARYHMÄ - EMPLOYEE GROUP		1994	I	II	III	IV
D	TEOLLISUUS - MANUFACTURING	9902	9771	9853	9910	10073
	tuntipalkkaiset -					
	hourly paid employees	8724	8589	8686	8728	8893
	kuukausipalkkaiset -					
	monthly paid employees	11783	11552	11740	11835	12004
E	ENERGIA- JA VESIHUOLTO					
	ENERGY AND WATER SUPPLY	10428	10332	10388	10427	10564
	tuntipalkkaiset -					
	hourly paid employees	9127	9064	9083	9105	9257
	kuukausipalkkaiset -					
	monthly paid employees	11709	11573	11694	11749	11821
F	RAKENTAMINEN - CONSTRUCTION					
	tuntipalkkaiset -					
	hourly paid employees	8941	9021	8876	8873	8994
	kuukausipalkkaiset -					
	monthly paid employees	10819	10797	10848	10852	10780
35	TALONRAKENTAMINEN					
	CONSTRUCTION OF BUILDINGS	9924	9969	9915	9922	9890
	tuntipalkkaiset -					
	hourly paid employees	9238	9336	9160	9172	9284
	kuukausipalkkaiset -					
	monthly paid employees	11830	11778	11885	11881	11779
37	MAA- JA VESIRAKENTAMINEN					
	OTHER CONSTRUCTION	9383	9396	9354	9344	9437
	tuntipalkkaiset -					
	hourly paid employees	8408	8357	8413	8385	8477
	kuukausipalkkaiset -					
	monthly paid employees	10247	10222	10240	10248	10278
G	TUKKU- JA VÄHITTÄISKAUPPA					
	WHOLESALE AND RETAIL TRADE	9010	8874	8955	9042	9168
45	MOOTTORIAJONEUVOJEN KAUPPA					
	JA HUOLTO - SALES, SERVICE					
	AND REPAIR OF MOTOR VEHICLES	9135	9121	9120	9132	9166
	tuntipalkkaiset -					
	hourly paid employees	8520	8509	8520	8518	8532
	kuukausipalkkaiset -					
	monthly paid employees	9276	9261	9258	9277	9310
H	MAJOITUS JA RAVITSEMINEN					
	HOTELS AND RESTAURANTS	7813	7771	7797	7831	7852
I, J	LIIKENNE - TRANSPORT AND					
	COMMUNICATION	9378	9288	9364	9380	9479
	tuntipalkkaiset -					
	hourly paid employees	8272	8238	8269	8243	8338
	kuukausipalkkaiset -					
	monthly paid employees	10556	10395	10517	10588	10722
I	KULJETUS - TRANSPORT					
	tuntipalkkaiset -					
	hourly paid employees	8341	8328	8354	8300	8381
	kuukausipalkkaiset -					
	monthly paid employees	10366	10183	10315	10398	10567

TOIMIALA - INDUSTRY		VUOSI JA NELJÄNNES - YEAR AND QUARTER				
PALKANSAAJARYHMÄ - EMPLOYEE GROUP		1994	I	II	III	IV
J	TIETOLIIKENNE - COMMUNICATION	9243	9172	9225	9243	9331
	tuntipalkkaiset -					
	hourly paid employees	8190	8129	8168	8175	8286
	kuukausipalkkaiset -					
	monthly paid employees	11035	10938	11034	11070	11096
K	RAHOITUS, VAKUUTUS YM. PALVELUT					
	FINANCE, INSURANCE AND REAL					
	ESTATE SERVICES	11260	11060	11287	11274	11417
61	RAHOITUS - FINANCE	11346	11091	11392	11373	11528
62	VAKUUTUS - INSURANCE	11083	10995	11064	11078	11195
L	KIINTEISTÖPALVELUT					
	REAL ESTATE SERVICES	7839	7878	7777	7810	7891
	tuntipalkkaiset -					
	hourly paid employees	7584	7641	7484	7543	7669
	kuukausipalkkaiset -					
	monthly paid employees	8195	8200	8198	8195	8188
M	TEKNISET PALVELUT LIIKE-ELÄMÄLLE					
	TECHNICAL AND BUSINESS SERVICES	11925	11925	11916	11913	11946
	tuntipalkkaiset -					
	hourly paid employees	8012	8014	7988	7870	8174
	kuukausipalkkaiset -					
	monthly paid employees	11998	12003	11990	11990	12010
81	JULKINEN HALLINTO					
	PUBLIC ADMINISTRATION	9904	9927	9886	9903	9899
	tuntipalkkaiset -					
	hourly paid employees	7813	7920	7699	7773	7860
	kuukausipalkkaiset -					
	monthly paid employees	10072	10064	10075	10087	10063
83	MAANPUOLUSTUS - NATIONAL DEFENCE	9564	9546	9556	9566	9589
O	KOULUTUS JA TUTKIMUS					
	EDUCATION AND RESEARCH	10906	10874	10888	10898	10963
	tuntipalkkaiset -					
	hourly paid employees	6829	6582	7145	6464	7125
	kuukausipalkkaiset -					
	monthly paid employees	10910	10879	10892	10903	10967
87	TERVEYSPALVELU - HEALTH SERVICES	9720	9702	9708	9717	9751
	tuntipalkkaiset -					
	hourly paid employees	7346	7835	6958	7694	6899
	kuukausipalkkaiset -					
	monthly paid employees	9726	9704	9717	9724	9760
88	SOSIAALIPALVELU					
	SOCIAL WELFARE SERVICES	7977	7942	7969	7984	8015
	tuntipalkkaiset -					
	hourly paid employees	6581	6715	6487	6594	6528
	kuukausipalkkaiset -					
	monthly paid employees	7981	7944	7973	7988	8019
R	VIRKISTYS- JA KULTTUURIPALVELU					
	RECREATIONAL AND CULTURAL SERVICES	10344	10316	10337	10352	10372
	tuntipalkkaiset -					
	hourly paid employees	8002	8012	8026	7868	8100
	kuukausipalkkaiset -					
	monthly paid employees	10419	10390	10413	10433	10440

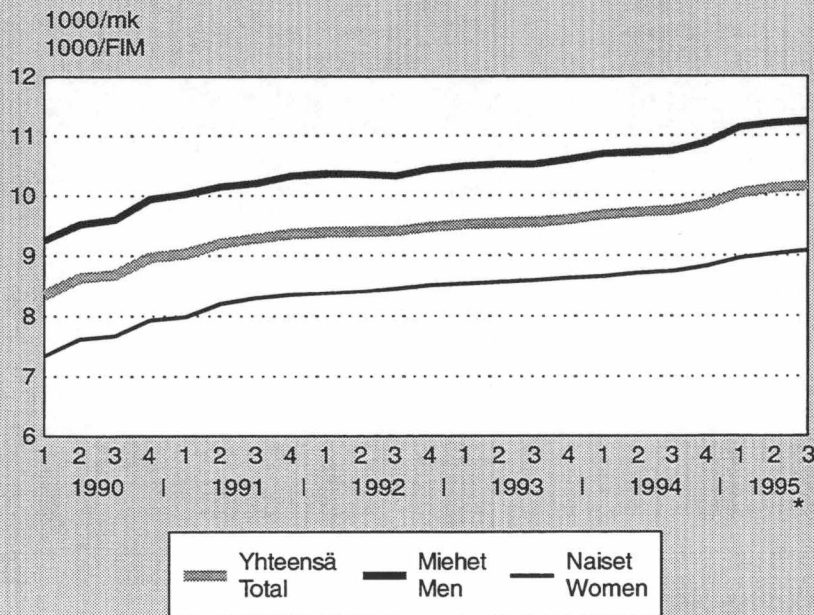
**Suhteellinen
ansiokehitys/
Miehet=100 vuosina
1985-1995/3**

Relative earnings
developments,
males=100
in 1985-1995/3



**Keskiansiot:
miehet/naiset/yhteensä
1990-1995/3**

Average earnings:
males/females/total
in 1990-1995/3



Palkansaajien keskiansiot mk/kk
Average earnings FIM/month

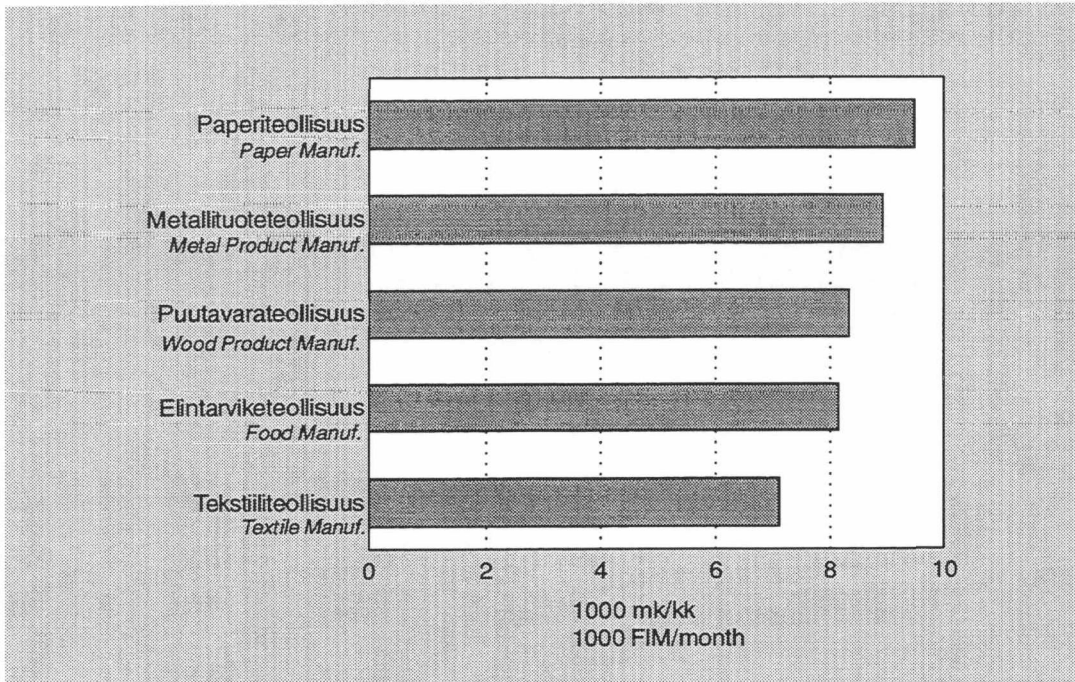
TOIMIALA - INDUSTRY	VUOSI JA NELJÄNNES - YEAR AND QUARTER				
PALKANSAAJARYHMÄ - EMPLOYEE GROUP	1994	I	II	III	IV
Miehet					
Men					
YHTEENSÄ - TOTAL	10771	10712	10731	10755	10886
tuntipalkkaiset -					
hourly paid employees	8900	8829	8867	8882	9020
kuukausipalkkaiset -					
monthly paid employees	12076	11971	12056	12099	12177
YKSITYINEN SEKTORI - PRIVATE SECTOR	10714	10625	10672	10706	10852
tuntipalkkaiset -					
hourly paid employees	9013	8925	8975	9007	9146
kuukausipalkkaiset -					
monthly paid employees	12463	12298	12432	12501	12620
KUNTASEKTORI - MUNICIPALITIES	10357	10377	10314	10311	10426
tuntipalkkaiset -					
hourly paid employees	8185	8271	8140	8107	8224
kuukausipalkkaiset -					
monthly paid employees	11212	11183	11199	11207	11260
VALTIOSEKTORI - CENTRAL GOVERNMENT	11307	11298	11276	11273	11383
tuntipalkkaiset -					
hourly paid employees	8580	8410	8696	8543	8669
kuukausipalkkaiset -					
monthly paid employees	11728	11686	11709	11731	11785
MUUT - OTHER	12894	12859	12888	12908	12921
A, B MAA- JA METSÄTALOUS					
AGRICULTURE AND FORESTRY	8783	8664	8898	8698	8874
tuntipalkkaiset -					
hourly paid employees	8331	8061	8621	8291	8352
kuukausipalkkaiset -					
monthly paid employees	9448	9347	9384	9415	9646
A MAATALOUS - AGRICULTURE	7373	7376	7293	7389	7432
tuntipalkkaiset -					
hourly paid employees	6269	6366	5994	6440	6276
kuukausipalkkaiset -					
monthly paid employees	7622	7584	7604	7616	7686
B METSÄTALOUS - FORESTRY	9391	9365	9521	9206	9472
tuntipalkkaiset -					
hourly paid employees	8539	8278	8864	8462	8553
kuukausipalkkaiset -					
monthly paid employees	12381	12263	12330	12391	12541
C KAIVOSTOIMINTA - MINING AND QUARRYING	11136	11105	11193	11102	11143
tuntipalkkaiset -					
hourly paid employees	9490	9603	9562	9455	9338
kuukausipalkkaiset -					
monthly paid employees	13030	12847	13078	13078	13116

TOIMIALA - INDUSTRY		VUOSI JA NELJÄNNES - YEAR AND QUARTER				
PALKANSAAJARYHMÄ - EMPLOYEE GROUP		1994	I	II	III	IV
MIEHET						
D	TEOLLISUUS - MANUFACTURING	10618	10511	10557	10618	10786
	tuntipalkkaiset -					
	hourly paid employees	9188	9060	9136	9194	9364
	kuukausipalkkaiset -					
	monthly paid employees	13401	13179	13377	13463	13585
E	ENERGIA- JA VESIHUOLTO					
	ENERGY AND WATER SUPPLY	10882	10783	10842	10876	11028
	tuntipalkkaiset -					
	hourly paid employees	9229	9163	9191	9203	9360
	kuukausipalkkaiset -					
	monthly paid employees	13059	12902	13044	13108	13182
F	RAKENTAMINEN - CONSTRUCTION	9868	9921	9844	9842	9864
	tuntipalkkaiset -					
	hourly paid employees	9025	9108	8968	8961	9064
	kuukausipalkkaiset -					
	monthly paid employees	11563	11543	11587	11595	11528
35	TALONRAKENTAMINEN					
	CONSTRUCTION OF BUILDINGS	10106	10159	10096	10109	10060
	tuntipalkkaiset -					
	hourly paid employees	9323	9423	9249	9266	9356
	kuukausipalkkaiset -					
	monthly paid employees	12981	12935	13018	13016	12954
37	MAA- JA VESIRAKENTAMINEN					
	OTHER CONSTRUCTION	9579	9600	9553	9533	9631
	tuntipalkkaiset -					
	hourly paid employees	8478	8431	8500	8453	8530
	kuukausipalkkaiset -					
	monthly paid employees	10791	10757	10781	10793	10834
G	TUKKU- JA VÄHITTÄISKAUPPA					
	WHOLESALE AND RETAIL TRADE	10808	10636	10743	10853	11001
45	MOOTTORIAJONEUVOJEN KAUPPA					
	JA HUOLTO - SALES, SERVICE					
	AND REPAIR OF MOTOR VEHICLES	9455	9436	9436	9455	9495
	tuntipalkkaiset -					
	hourly paid employees	8581	8569	8581	8579	8594
	kuukausipalkkaiset -					
	monthly paid employees	9710	9685	9682	9718	9753
H	MAJOITUS JA RAVITSEMINEN					
	HOTELS AND RESTAURANTS	8645	8598	8634	8659	8688
I, J	LIIKENNE - TRANSPORT AND					
	COMMUNICATION	9670	9587	9653	9668	9770
	tuntipalkkaiset -					
	hourly paid employees	8279	8259	8270	8257	8331
	kuukausipalkkaiset -					
	monthly paid employees	11399	11239	11346	11406	11605
I	KULJETUS - TRANSPORT	9544	9466	9530	9541	9638
	tuntipalkkaiset -					
	hourly paid employees	8135	8146	8133	8105	8157
	kuukausipalkkaiset -					
	monthly paid employees	10913	10760	10852	10909	11130

TOIMIALA - INDUSTRY		VUOSI JA NELJÄNNES - YEAR AND QUARTER				
PALKANSAAJARYHMÄ - EMPLOYEE GROUP			I	II	III	IV
MIEHET		1994				
J	TIETOLIIKENNE - COMMUNICATION	9933	9846	9910	9934	10043
	tuntipalkkaiset -					
	hourly paid employees	8495	8434	8472	8480	8595
	kuukausipalkkaiset -					
	monthly paid employees	13021	12862	13021	13079	13122
K	RAHOITUS, VAKUUTUS YM. PALVELUT					
	FINANCE, INSURANCE AND REAL					
	ESTATE SERVICES	15951	15649	15984	15980	16192
61	RAHOITUS - FINANCE	16620	16206	16674	16687	16915
62	VAKUUTUS - INSURANCE	14958	14791	14918	14967	15154
L	KIINTEISTÖPALVELUT					
	REAL ESTATE SERVICES	8350	8374	8295	8305	8426
	tuntipalkkaiset -					
	hourly paid employees	7961	8008	7888	7902	8046
	kuukausipalkkaiset -					
	monthly paid employees	9404	9404	9401	9398	9412
M	TEKNISET PALVELUT LIIKE-ELÄMÄLLE					
	TECHNICAL AND BUSINESS SERVICES	13178	13235	13173	13137	13168
	tuntipalkkaiset -					
	hourly paid employees	8025	8028	8004	7884	8187
	kuukausipalkkaiset -					
	monthly paid employees	13331	13398	13328	13296	13300
81	JULKINEN HALLINTO					
	PUBLIC ADMINISTRATION	11703	11803	11637	11665	11707
	tuntipalkkaiset -					
	hourly paid employees	7860	7960	7746	7818	7915
	kuukausipalkkaiset -					
	monthly paid employees	12519	12498	12518	12536	12525
83	MAANPUOLUSTUS - NATIONAL DEFENCE	10328	10309	10319	10330	10355
O	KOULUTUS JA TUTKIMUS					
	EDUCATION AND RESEARCH	12223	12197	12212	12226	12258
	tuntipalkkaiset -					
	hourly paid employees	7013	6664	7373	6544	7471
	kuukausipalkkaiset -					
	monthly paid employees	12232	12205	12221	12237	12266
87	TERVEYSPALVELU - HEALTH SERVICES	12602	12624	12583	12602	12600
	tuntipalkkaiset -					
	hourly paid employees	7588	8118	7159	7972	7103
	kuukausipalkkaiset -					
	monthly paid employees	12660	12642	12657	12665	12674
88	SOSIAALIPALVELU					
	SOCIAL WELFARE SERVICES	9005	8983	8983	9004	9049
	tuntipalkkaiset -					
	hourly paid employees	6504	6611	6411	6492	6501
	kuukausipalkkaiset -					
	monthly paid employees	9079	9031	9065	9084	9135
R	VIRKISTYS- JA KULTTUURIPALVELU					
	RECREATIONAL AND CULTURAL SERVICES	12311	12275	12302	12313	12355
	tuntipalkkaiset -					
	hourly paid employees	7995	8002	8022	7858	8095
	kuukausipalkkaiset -					
	monthly paid employees	12679	12645	12674	12700	12695

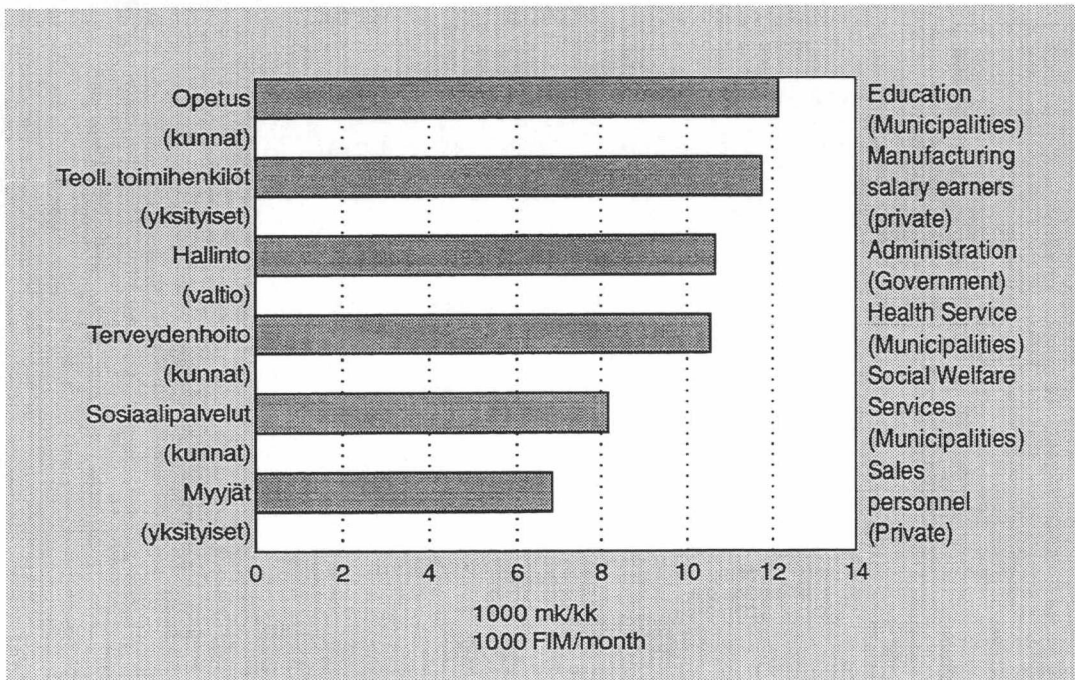
Keskiansiot eräillä teollisuudenaloilla, työntekijät 1994

Average earnings for workers in some manufacturing industries in 1994



Keskiansiot eräissä palkansaajaryhmissä 1994

Average earnings in some employee groups in 1994



Palkansaajien keskiansiot mk/kk
Average earnings FIM/month

TOIMIALA - INDUSTRY	VUOSI JA NELJÄNNES - YEAR AND QUARTER				
PALKANSAAJARYHMÄ - EMPLOYEE GROUP	1994	I	II	III	IV
Naiset					
Women					
YHTEENSÄ - TOTAL	8747	8672	8724	8756	8836
tuntipalkkaiset -					
hourly paid employees	7458	7350	7445	7469	7567
kuukausipalkkaiset -					
monthly paid employees	8921	8841	8902	8939	9003
YKSITYINEN SEKTORI - PRIVATE SECTOR	8475	8349	8456	8499	8596
tuntipalkkaiset -					
hourly paid employees	7471	7347	7465	7487	7583
kuukausipalkkaiset -					
monthly paid employees	8794	8645	8769	8837	8923
KUNTASEKTORI - MUNICIPALITIES	8852	8827	8833	8843	8906
tuntipalkkaiset -					
hourly paid employees	7281	7429	7133	7264	7299
kuukausipalkkaiset -					
monthly paid employees	8877	8845	8862	8870	8929
VALTIOSEKTORI - CENTRAL GOVERNMENT	9317	9294	9298	9310	9365
tuntipalkkaiset -					
hourly paid employees	7320	7289	7359	7176	7456
kuukausipalkkaiset -					
monthly paid employees	9356	9325	9342	9359	9398
MUUT - OTHER	9551	9513	9547	9568	9578
A,B MAA- JA METSÄTALOUS					
AGRICULTURE AND FORESTRY	7622	7473	7659	7779	7577
tuntipalkkaiset -					
hourly paid employees	6778	5784	7434	7819	6073
kuukausipalkkaiset -					
monthly paid employees	7765	7717	7745	7764	7834
A MAATALOUS - AGRICULTURE	7132	7153	7037	7126	7213
tuntipalkkaiset -					
hourly paid employees	5536	5583	5286	5718	5557
kuukausipalkkaiset -					
monthly paid employees	7431	7397	7421	7435	7471
B METSÄTALOUS - FORESTRY	8882	8637	9028	9215	8646
tuntipalkkaiset -					
hourly paid employees	8185	6799	9192	9538	7210
kuukausipalkkaiset -					
monthly paid employees	8896	8834	8875	8913	8960
C KAIVOSTOIMINTA - MINING AND QUARRYING	8556	8520	8485	8587	8633
tuntipalkkaiset -					
hourly paid employees	7050	7080	6773	7280	7065
kuukausipalkkaiset -					
monthly paid employees	8958	8833	8991	8991	9018

TOIMIALA - INDUSTRY		VUOSI JA NELJÄNNES - YEAR AND QUARTER				
PALKANSAAJARYHMÄ - EMPLOYEE GROUP		1994	I	II	III	IV
NAISET						
D	TEOLLISUUS - MANUFACTURING	8296	8119	8284	8340	8442
	tuntipalkkaiset -					
	hourly paid employees	7545	7418	7536	7548	7677
	kuukausipalkkaiset -					
	monthly paid employees	9185	8903	9162	9282	9394
E	ENERGIA- JA VESIHUOLTO					
	ENERGY AND WATER SUPPLY	8430	8342	8400	8454	8524
	tuntipalkkaiset -					
	hourly paid employees	7468	7445	7391	7497	7539
	kuukausipalkkaiset -					
	monthly paid employees	8648	8542	8635	8677	8737
F	RAKENTAMINEN - CONSTRUCTION	8313	8317	8272	8304	8357
	tuntipalkkaiset -					
	hourly paid employees	7146	7235	7013	7110	7226
	kuukausipalkkaiset -					
	monthly paid employees	8705	8670	8712	8722	8718
35	TALONRAKENTAMINEN					
	CONSTRUCTION OF BUILDINGS	8253	8244	8259	8271	8237
	tuntipalkkaiset -					
	hourly paid employees	7262	7339	7173	7216	7321
	kuukausipalkkaiset -					
	monthly paid employees	8711	8682	8752	8750	8661
37	MAA- JA VESIRAKENTAMINEN					
	OTHER CONSTRUCTION	8357	8376	8282	8330	8438
	tuntipalkkaiset -					
	hourly paid employees	7007	7078	6837	6994	7121
	kuukausipalkkaiset -					
	monthly paid employees	8700	8661	8685	8703	8749
G	TUKKU- JA VÄHITTÄISKAUPPA					
	WHOLESALE AND RETAIL TRADE	7770	7698	7742	7764	7876
45	MOOTTORIAJONEUVOJEN KAUPPA					
	JA HUOLTO - SALES, SERVICE					
	AND REPAIR OF MOTOR VEHICLES	7888	7872	7895	7879	7907
	tuntipalkkaiset -					
	hourly paid employees	7002	6917	7006	6991	7094
	kuukausipalkkaiset -					
	monthly paid employees	7918	7904	7925	7909	7935
H	MAJOITUS JA RAVITSEMINEN					
	HOTELS AND RESTAURANTS	7617	7578	7600	7632	7659
I, J	LIIKENNE - TRANSPORT AND					
	COMMUNICATION	8374	8302	8366	8383	8446
	tuntipalkkaiset -					
	hourly paid employees	7497	7442	7484	7484	7576
	kuukausipalkkaiset -					
	monthly paid employees	8862	8779	8847	8880	8944
I	KULJETUS - TRANSPORT	8724	8636	8722	8743	8795
	tuntipalkkaiset -					
	hourly paid employees	7559	7506	7662	7550	7517
	kuukausipalkkaiset -					
	monthly paid employees	8845	8757	8819	8855	8949

TOIMIALA - INDUSTRY		VUOSI JA NELJÄNNES - YEAR AND QUARTER				
PALKANSAAJARYHMÄ - EMPLOYEE GROUP		1994	I	II	III	IV
NAISET						
J	TIETOLIIKENNE - COMMUNICATION	8119	8054	8105	8124	8195
	tuntipalkkaiset -					
	hourly paid employees	7490	7433	7465	7477	7585
	kuukausipalkkaiset -					
	monthly paid employees	8888	8811	8888	8916	8938
K	RAHOITUS, VAKUUTUS YM. PALVELUT					
	FINANCE, INSURANCE AND REAL					
	ESTATE SERVICES	9918	9722	9926	9951	10074
61	RAHOITUS - FINANCE	10050	9795	10068	10100	10238
62	VAKUUTUS - INSURANCE	9628	9550	9599	9636	9727
L	KIINTEISTÖPALVELUT					
	REAL ESTATE SERVICES	7227	7244	7197	7190	7277
	tuntipalkkaiset -					
	hourly paid employees	6754	6706	6719	6708	6883
	kuukausipalkkaiset -					
	monthly paid employees	7558	7566	7564	7560	7542
M	TEKNISET PALVELUT LIIKE-ELÄMÄLLE					
	TECHNICAL AND BUSINESS SERVICES	9822	9747	9809	9849	9882
	tuntipalkkaiset -					
	hourly paid employees	7494	7489	7465	7354	7667
	kuukausipalkkaiset -					
	monthly paid employees	9825	9751	9812	9852	9885
81	JULKINEN HALLINTO					
	PUBLIC ADMINISTRATION	8825	8819	8820	8831	8832
	tuntipalkkaiset -					
	hourly paid employees	7381	7480	7300	7347	7395
	kuukausipalkkaiset -					
	monthly paid employees	8845	8833	8843	8853	8852
83	MAANPUOLUSTUS - NATIONAL DEFENCE	8000	7986	7994	8002	8021
O	KOULUTUS JA TUTKIMUS					
	EDUCATION AND RESEARCH	10119	10080	10093	10102	10201
	tuntipalkkaiset -					
	hourly paid employees	6457	6456	6593	6340	6440
	kuukausipalkkaiset -					
	monthly paid employees	10122	10083	10095	10104	10204
87	TERVEYSPALVELU - HEALTH SERVICES	9286	9266	9276	9283	9318
	tuntipalkkaiset -					
	hourly paid employees	6843	7083	6706	6956	6625
	kuukausipalkkaiset -					
	monthly paid employees	9289	9267	9280	9287	9322
88	SOSIAALIPALVELU					
	SOCIAL WELFARE SERVICES	7928	7889	7919	7935	7968
	tuntipalkkaiset -					
	hourly paid employees	6660	6824	6560	6701	6555
	kuukausipalkkaiset -					
	monthly paid employees	7930	7890	7922	7938	7971
R	VIRKISTYS- JA KULTTUURIPALVELU					
	RECREATIONAL AND CULTURAL SERVICES	9189	9164	9182	9198	9213
	tuntipalkkaiset -					
	hourly paid employees	8036	8062	8044	7917	8123
	kuukausipalkkaiset -					
	monthly paid employees	9202	9176	9196	9213	9224

Julkinen sektori:

Julkisen sektorin tuntipalkat
Valtion kuukausipalkat 1994
Kuntasektorin kuukausipalkat 1994
Kunnallinen virkaluettelo 1994

*Seija Lehto, Pekka Haapala
Pekka Haapala
Riitta Aho, Kaija Kallio
Riitta Aho, Kaija Kallio*

Yksityinen sektori:

Maa- ja metsätyöntekijöiden palkat
1994 4. neljännes
1995, 1. neljännes
1995, 2. neljännes
1995, 3. neljännes
Metsätyöntekijöiden vuosiansiot 1994

Pirjo Holmberg

Teollisuuden, rakennusalan ja liikenteen työntekijöiden palkat
1994, 4.neljännes
1995, 2.neljännes

Anne Suhtala, Pekka Haapala

Teollisuuden toimihenkilöiden palkat 1994

Pekka Haapala

Palvelualojen palkat 1994
Yksityisten hyvinvointipalvelujen palkat 1994

*Eeva-Liisa Petäjä
Pirkko Wiik*

Yleisjulkaisut:

Hinta- ja palkkatiedote, ilm. 6 kertaa vuodessa
Prices and Wages Review 1995

Anna-Leena Wickstrand

Ansiotasoindeksi
1994, 4.neljännes
1995, 1.neljännes
1995, 2.neljännes

*Yrjö Malmström
Harri Nummila*

Ansiotasoindeksi vuosiyhteenveto

Julkaisujen myyntipalvelu
PL 3B
00022 TILASTOKESKUS

Puhelin (90) 1734 2011
Telefax (90) 1734 2474

SVT Suomen Virallinen Tilasto
Finlands Officiella Statistik
Official Statistics of Finland

**Index of wage and
salary earnings**
Annual earnings

Tiedustelut – Förfrågningar – Inquiries:

Harri Nummila
(90) 17 341