



FI 25

tilastotiedotus statistisk rapport

22.6.82

ISSN 0355-2357

Tilastokeskus
Statistikcentralen
Central Statistical Office of Finland

1982

Tiedustelut - Förfrågningar

Päiväys - Datum

Sarja ja nro - Serie och nr

Tapio Oksanen
Hannu Siitonen
Maija-Liisa Koskinen
Aune Öhman
Puh. 90-58001
Tel.

22.6.1982

TY 1982: 11

TYÖVOIMA
ARBETSKRAFT

TYÖVOIMATIEDUSTELU 1982, 1. neljännes
ARBETSKRAFTSENKÄTEN 1982, 1. kvartalet

Tilastokirjasto
Statistikbiblioteket

Julkaistaessa tässä tiedotteessa annettuja tietoja
pyydetään lähteenä mainitsemaan Tilastokeskus.
JAKAJA: Valtion painatuskeskus,
PL 516 00101 Helsinki 10
Puhelin 90-539 011/tilaukset
Käteismyynti, Annankatu 44.

Var god ange Statistikcentralen som källa vid återgivande
av uppgifter ur denna rapport.
DISTRIBUTÖR: Statens tryckericentral,
PB 516 00101 Helsingfors 10
Telefon 90-539 011/beställningar
Kontantförsäljning, Annegatan 44.

When quoting data from this report the Central
Statistical Office of Finland should be given as
source.
DISTRIBUTION: Government Printing Centre,
P.O.B. 516, SF-00100 HELSINKI 10, Finland
Phone 90-17 341
Cash sale: Annankatu 44.

I neljännes 1982

Tilastokeskuksen työvoimatiedustelun mukaan kuului maamme 15 - 74-vuotiaasta väestöstä vuoden 1982 ensimmäisellä neljänneksellä työvoimaan 2 363 000 henkeä. Tällöin työvoiman osuus työikäisestä väestöstä oli 64,7 prosenttia, miesten työvoimaosuuden ollessa 69,9 ja naisten 59,8 prosenttia. Verrattuna vuoden 1981 ensimmäisen neljänneksen arvoihin oli naisten työvoimaosuus tämän vuoden alkuneljänneksellä noussut enemmän kuin miesten.

Työllisyyden heikentyminen useimmilla toimialoilla sävytti voimakkaasti vuoden 1982 ensimmäistä neljänneistä verrattuna edellisen vuoden vastaavaan ajankohtaan. Laskusuuntaan työllisyysluvut kääntyivät metsätaloudessa, useimmilla teollisuuden aloilla samoin talonrakennuksessa sekä kaupan ja liikenteen toimialoilla. Vain maataloudessa, rahoitus- ja vakuutus-toiminnassa sekä varsinaisten palvelusten toimialoilla tilanne näytti paremmalta. Niinpä näillä toimialoilla oli samana aikana havaittavissa jonkin verran työllisyyden kasvua.

Työttömien määrä vuoden 1982 ensimmäisellä neljänneksellä oli 164 000 henkeä, mikä merkitsi n. 27 prosentin nousua vuoden 1981 vastaavan neljänneksen työttömyyslukuun. Työttömyysaste oli tämän vuoden alkuneljänneksellä 6,9 prosenttia ja nuorten alle 25-vuotiaitten 14,8 prosenttia. Vastaavat arvot vuoden 1981 ensimmäisellä neljänneksellä olivat yleinen työttömyysaste 5,6 prosenttia ja nuorten työttömyysaste 11,7 prosenttia. Läänikohtaiset työttömyysluvut olivat myös nousseet koko maassa sekä edellisen vuoden vastaavasta ajankohdasta että edellisestä neljänneksestä. Korkein työttömyysaste kuluvan vuoden alkuneljänneksellä oli 17,6 prosenttia Lapin läänissä ja alhaisin 2,7 prosenttia Uudenmaan läänissä.

Työtuntien määrä oli vuoden 1982 ensimmäisellä neljänneksellä n. 1 000 miljoonaa tuntia. Useimmilla toimialoilla väheni työtuntien määrä verrattuna edellisen vuoden alkuneljännekseen. Vain palveluelinkeinoissa kauppaa lukuunottamatta kasvoi työtuntien määrä. Ylityötuntien määrissä kuluvan vuoden ensimmäinen neljännes merkitsi kasvua kaikilla toimialoilla. Poikkeuksen muodostivat vain maa- ja metsätalous, joitten ylityötuntien määrät olivat vähentyneet verrattuna edellisen vuoden vastaaviin lukuihin.

Työvoimatiedustelulla tuotettavat luvut eivät ole täysin luotettavia. Parhailaan työvoimatiedustelua uudistetaan menetelmiltään, jotta sen luotettavuus paranisi. Luotettavuusongelmat koskevat sekä lukujen tasoa että muutoksia. Esimerkiksi vuoden 1981 ja vuoden 1982 ensimmäisen neljänneksen lukuja ei voida suoraan verrata toisiinsa. Työvoiman, työllisten ja työttömien osalta muutokset eivät ole todellisuudessa lukujen kuvaamaa suuruusluokkaa. Tilastokeskus korjaa aikasarjoja lähemmäksi todellisuutta lähiaikoina.

Työvoimatiedustelun tuloksia vuosineljänneksittäin 1982 ja 1981

1 000 henkeä/päivää/tuntia

	1982		1981	Muutos I nelj. 82/ I nelj. -81	
	I nelj.	IV nelj.	I nelj.	1 000	% ¹⁾
15-74 vuotias väestö	3 650	3 642	3 620	30	0,8
Työvoima	2 363	2 346	2 292	71	3,1
Työlliset	2 199	2 219	2 163	36	1,7
Työttömät	164	127	129	35	27,5
Työvoimaan kuulumaton väestö	1 287	1 296	1 328	- 41	- 3,1
Työvoimaosuus %	64,7	64,4	63,3		
Työttömyysaste %	6,9	5,4	5,6		
Työlliset toimialoittain:	2 199	2 219	2 163	36	1,7
Maa- ja metsätalous	243	237	242	1	0,7
Teollisuus	599	605	605	- 6	- 1,0
Rakennustoiminta	142	158	145	- 3	- 2,0
Kauppa ja rav.toim.	304	311	304	0	- 0,2
Liikenne	165	169	167	- 2	- 1,3
Rahoitus- ja vak. toiminta	136	137	120	16	13,2
Palvelukset	598	592	567	31	5,5
Tuntematon	12	10	13	- 1	- 6,8
Työssäoloaste %	92,0	93,1	92,5		
Tehdyt työpäivät	131 035	136 970	129 989	1 046	0,8
Tehdyt työtunnit	1 021 907	1 072 542	1 012 037	9 870	1,0
Ylityöaste %	8,6	7,3	6,8		
Sivutyöaste	4,4	3,8	4,0		

1) Muutosprosentit on laskettu pyöristämättömistä luvuista

Taulut
Tabeller

I neljännes 1982
I kvartalet 1982

Taulu Tabell	Sivu Sida
1. Työikäinen väestö pääryhmittäin sukupuolen mukaan Befolkning i arbetsålder i huvudgrupper enligt kön	5
2. Työllisten työssäolo sukupuolen mukaan Sysselsattas deltagande i arbete enligt kön	5
3. Työlliset toimialoittain sukupuolen mukaan sekä tehdyt työpäivät ja työtunnit toimialoittain Sysselsatta efter näringsgren och kön samt utförda arbetsdagar och arbetstimmar enligt näringsgren	6
4. Työikäinen väestö pääryhmittäin ja lääneittäin Befolkning i arbetsålder i huvudgrupper efter åldersgrupp	7
5. Työikäinen väestö pääryhmittäin iän mukaan Befolkning i arbetsålder i huvudgrupper efter åldersgrupp	8
6. Työlliset työajan ja sukupuolen mukaan Sysselsatta efter arbetstid och kön	9
7. Työllisten ajankäyttö päivinä sukupuolen mukaan Sysselsattas tidsanvändning i dagar enligt kön	9
8. Työlliset ammattiaseman mukaan toimialoittain Sysselsatta efter yrkesställning och näringsgren	10
9. Työlliset toimialoittain ja lääneittäin Sysselsatta efter näringsgren och länsvis	11
10. Tehdyt työpäivät toimialoittain ja lääneittäin Utförda arbetsdagar efter näringsgren och länsvis	12
11. Tehdyt työpäivät ja työtunnit työllisten ammatti- aseman mukaan toimialoittain Utförda arbetsdagar och arbetstimmar enligt sysselsattas yrkesställning och näringsgren	13

Liite: Kuvioita
Bilaga: Figurer

Työvoimatiedustelun menetelmä, käsitteet ja määritelmät
on esitetty julkaisussa uudistettu työvoimatiedustelu
(tilastotiedotus TY 1976:20)
Arbetskraftsenkätens metod, begrepp och klassificeringar
har framlagts i publikationen den förnyade arbetskraftsenkäten
(statistisk rapport TY 1976:20)

1. Työikäinen väestö pääryhmittäin sukupuolen mukaan
Befolkning i arbetsålder i huvudgrupper enligt kön

I neljännes 1982 - I kvartalet 1982

Pääryhmä - Huvudgrupp	Yhteensä Sammanl.	Miehet Män	Naiset Kvinnor	Muutos yhteensä Förändring sammanlagt 82 I/81 I nelj.-kvart. %	
	1 000 henkeä - personer				
15-74 vuotias väestö Befolkning i åldern 15-74 år	3 650	1 773	1 877	30	0,8
Työvoima - Arbetskraften	2 363	1 240	1 123	71	3,1
Työlliset - Sysselsatta	2 199	1 149	1 050	36	1,7
Työttömät - Arbetslösa	164	91	73	35	27,5
Alle 25-vuotiaat työttömät Arbetslösa under 25 år	48	27	21	10	26,8
Työvoimaan kuulumaton väestö Befolkning ej i arbetskraften	1 287	533	754	- 41	- 3,1
Kotitaloustyötä tekevät I hushållsarbete	169	3	166	- 18	- 9,5
Koululaiset ja opiskelijat Studera	409	200	209	1	0,3
Työvoimaosuus % Rel. arbetskraftstal %	64,7	69,9	59,8		
Työttömyysaste % Rel. arbetslöshetstal %	6,9	7,3	6,5		
Työttömyysaste, alle 25-vuotiaat Rel. arbetslöshetstal, under 25 år	14,8	16,6	13,0		

2. Työllisten työssäolo sukupuolen mukaan
Sysselsattas deltagande i arbete enligt kön

I neljännes 1982 - I kvartalet 1982

	Yhteensä Sammanl.	Miehet Män	Naiset Kvinnor	Muutos yhteensä Förändring sammanlagt 82 I/81 I nelj.-kvart. %	
	1 000 henkeä - personer				
Työlliset - Sysselsatta	2 199	1 149	1 050	36	1,7
Työssä - I arbete	2 022	1 074	948	20	1,1
Poissa työstä - Frånvarande	142	57	85	26	21,4
Lomalla - På semester	50	27	23	11	28,2
Sairaana - Sjuk	50	27	23	6	12,9
Muu syy - Annan orsak	42	3	39	- 9	- 24,9
Ei tietoa - Uppgift saknas	35	18	17	- 10	- 22,4
Työssäoloaste % Relativt närvarotal %	92,0	93,5	90,3		
Ylityötä tehneet Utfört övertidsarbete	191	125	66	44	29,4
Sivutyötä tehneet Haft bisyssla	97	64	33	10	10,9

TY 51 TYÖVOIMATIEDUSTELU - ARBETSKRAFTSENKÄTEN

3. TYÖLLISET TOIMIALOITTAIN SUKUPUOLEN MUKAAN SEKÄ TEHDYT TYÖPÄIVÄT JA TYÖTUNNIT TOIMIALOITTAIN
SYSSELSÄTTÄ EFTER NÄRINGSGREN OCH KÖN SAMT UTFÖRDA ARBETSDAGAR O ARBETSTIMMAR ENLIGT NÄRINGSGREN

I NELJÄNNE 1982 - I KVARTALET 1982

TOIMIALA - NÄRINGSGREN	TOL -NI	1000 HENKEÄ - 1000 PERSONER		1000 PÄIVÄÄ 1000 DAGAR		1000 TUNTIA 1000 TIMMAR	
		2 199	1 149	1 050	131 035	TEHDYT TYÖPÄIVÄT UTFÖRDA ARBETS- DAGAR	TEHOYT TYÖTUNNIT UTFÖRDA ARBETS- TIMMAR
KAIKKI TOIMIALAT - ALLA NÄRINGSGRENAR	0-9	2 199	1 149	1 050	131 035	1 021 907	
MAA- JA METSÄTALOUS - JORD O SKOGSBRUK	1	243	151	92	18 095	131 065	
MAATALOUS - JORDBRUK	11,13	192	101	91	14 838	104 775	
METSÄTALOUS - SKOGSBRUK	12	51	50	1	3 257	26 290	
TEOLLISUUS - INDUSTRI	2,3,4	599	394	205	34 986	280 240	
KULUTUSTAV. TEOLL. - KONSUM. VARUIND.	31,32	132	48	84	7 725	62 095	
PUU-,PAPERI- JA GRAAFINEN TEOLL.							
- TRÄVARU-,PAPPERS- O GRAFISK IND.	33,34	163	113	50	9 310	74 218	
METALLI- JA KAIVANNAISTEOLL.							
- METALL- O GRUVINDUSTRI	2,37,38	209	166	43	12 407	95 668	
MUU TEOLLISUUS - ÖVRIG IND.	35,36,39,4	95	67	28	5 529	44 145	
RAKENNUSTOIMINTA - BYGGNADSVÄRKSAMHET	5	142	124	18	8 293	67 125	
TALONRAK. TOIMINTA - HUSBYGGN. VERKS.	51	102	90	12	5 975	48 370	
MAA- JA VESIRAK. - ANLÄGGNINGSVERKS.	52	40	34	6	2 305	18 652	
KAUPPA - HANDEL	6	304	121	183	17 906	141 745	
TUKKU- JA VÄHITTÄISKAUPPA							
- PARTI- O DETALJHANDEL	61,62	250	113	137	14 893	117 434	
RAVITSEMIS- JA MAJOITUSTOIMINTA							
- RESTAURANG- O HOTELLVERKSAMHET	63	53	8	45	3 013	24 311	
LIIKENNE - SAMFÄRDESEL	7	165	123	42	9 405	75 608	
KAHOITUS- JA VAKUUTUSTOIMINTA							
- BANK- O FÖRSÄKRINGSVERKSAMHET	8	136	52	84	7 982	61 680	
PALVELUKSET - TJÄNSTER	9	598	178	420	33 932	261 004	
JULKINEN HALLINTO, PUHTAANAPITO							
- OFFENTL. FÖRVALT. ,RENHÄLLNING	91,92	131	64	67	7 514	57 906	
MUUT YHT. KUNN. PALVELUKSET							
- ANDRA SAMHÄLLSTJÄNSTER	93	387	79	308	21 737	167 596	
MUUT PALVELUKSET - ÖVRIGA TJÄNSTER	94-96	78	35	43	4 576	34 749	
TUNTEMATON - OKÄND	0	12	6	6	434	3 439	

HUOM. 1 TOIMIALATIETDOT 1-NUMEROTASOLLA SISÄLTÄVÄT MYÖS TAPAUKSET, JOISTA TOIMIALAA EI OLE PYSTYTTY SELVITTÄMÄÄN 2-NUMEROISENA
NÄRINGSRENSUPPGIFTER PÅ 1-SIFFERNIVA ÖMFATTAR ÄVEN DE FALL FÖR VILKA NÄRINGSRENSEN INTE KUNNAT UTREDAS PÅ 2-SIFFERNIVA

HUOM. 2 PYÖRISTYKSIÄ JOHTUEN PÄIVÄ- JA TUNTTIETOJA YHTEENLASKETTAESSA SUMMAT POIKKEAVAT TAULUSSA OLEVISTA KOKONAISSUMMISTA
PÅ GRUND AV AVRUNDNINGAR AVVIKER SUMMORNA VID ADDITION AV UPPGIFTER ÖM DAGAR OCH TIMMAR FRÅN TOTALSUMMORNA I TABELLEN

TY 51 TYÖVOIMATIEDUSTELU - ARBETSKRAFTSENKÄTEN

4. TYÖIKÄINEN VÄESTÖ PÄÄRYHMITTÄIN JA LÄÄNEITTÄIN
BEFOLKNING I ARBETSÅLDER I HUVUDGRUPPER LÄNSVIS

I NELJÄNNE 1982 - I KVARTALET 1982

	1000 HENKÄÄ - 1000 PERSONER				PROSENTTIA - PROCENT		
	15-74 V. VÄESTÖ - BEFOLKNING I ALDERN 15-74 ÅR	YHTEENSÄ TYÖVOIMA - ARBETSKRAFTEN	YHTEENSÄ TYÖVOIMA - ARBETSKRAFTEN	TYÖVOIMA-OSUUS	TYÖTTÖMYYS-ASTE	REL.ARBETS-KRAFTSTAL	REL.ARBETS-LÖSHETSTAL
LÄÄNI - LÄN							
KOKO MAA - HELA RIKET	3 650	2 363	2 199	164	1 287	64,7	6,9
UUDENMAAN - NYLANDS	873	607	591	16	266	69,5	2,7
TURUN JA PORIN							
- ÅBO O BJORNEBORGS	534	345	322	23	189	64,5	6,6
AHVENANMAA - ÅLAND	14	9	9	-	5	66,0	0,0
HÄMEEN - TAVASTEUS	511	334	310	24	177	65,3	7,2
KYMEN - KYMENE	264	165	151	14	99	62,4	8,2
MIKKELIN - ST. MICHELS	160	99	91	8	61	61,8	8,2
POHJOIS-KARJALAN							
- NORRA KARELENS	136	81	72	9	55	59,6	11,0
KUOPION - KUOPIO	191	120	108	12	71	62,9	10,2
KESKI-SUOMEN							
- HELLERSTA FINLANDS	185	115	106	9	70	62,2	8,2
VAASAN - VASA	322	203	191	12	119	63,2	5,9
OULUN - ULEABORGS	311	194	173	21	117	62,4	10,6
LAPIN - LAPPLANDS	149	91	75	16	58	61,3	17,6

TY 51 TYÖVOIMATIEDUSTELU - ARBETSKRAFTSENKÄTEN

5. TYÖIKÄINEN VÄESTÖ PÄRYYHMITÄIN IÄN MUKAAN
BEFOLKNING I ARBETSÅLDER I HUVUDGRUPPER EFTER ÅLDERSGRUPP

I NELJÄNNES 1982 - I KVARTALET 1982

IKÄRYHMÄ - ÅLDERSGRUPP	1000 HENKEÄ - 1000 PERSONER				15-74 V. VÄESTÖ - BEFOLKNING I ÅLDERN 15-74 ÅR		TYÖVOIMA - OSUUS REL. ARBETS- KRAFTIÄL		PROSENTTIA - PROCENT	
	YHTEENSÄ SAMMAN- LAGT	YHTEENSÄ SAMMAN- LAGT	SYSSSEL- SÄTTA	ARBETS- LÖSA	TYÖVOIMA REL. ARBETS- KRAFTIÄL	TYÖTTÖMÄT BEFOLKKN. EJ I ARBETSKRAFTEN	TYÖTTÖMYS- ASTE REL. ARBETS- LÖSHETIÄL	TYÖTTÖMYS- ASTE REL. ARBETS- LÖSHETIÄL	TYÖTTÖMYS- ASTE REL. ARBETS- LÖSHETIÄL	TYÖTTÖMYS- ASTE REL. ARBETS- LÖSHETIÄL
15 - 74	3 650	2 363	2 199	164	1 287	64,7	6,9	64,7	6,9	
15 - 19	371	82	63	19	289	22,1	23,8	22,1	23,8	
20 - 24	377	244	215	29	133	64,7	11,8	64,7	11,8	
25 - 29	401	344	323	21	57	85,6	6,1	85,6	6,1	
30 - 34	435	391	375	16	44	90,0	4,0	90,0	4,0	
35 - 39	351	320	308	12	31	91,2	3,7	91,2	3,7	
40 - 44	303	277	267	10	26	91,3	3,7	91,3	3,7	
45 - 49	265	231	221	10	34	87,3	4,5	87,3	4,5	
50 - 54	280	217	202	15	63	77,5	6,8	77,5	6,8	
55 - 59	261	166	147	19	95	63,5	11,2	63,5	11,2	
60 - 64	219	77	64	13	142	35,2	17,0	35,2	17,0	
65 - 69	201	10	10	0	191	5,0	1,5	5,0	1,5	
70 - 74	186	4	4	-	182	2,2	0,0	2,2	0,0	

6. Työlliset työajan ja sukupuolen mukaan
Sysselsatta efter arbetstid och kön

I neljännes 1982 - I kvartalet 1982

Tuntia viikossa Timmars i vecka	1000 henkeä - 1000 personer		
	Yhteensä Sammanl.	Miehet Män	Naiset Kvinnor
1-19	45	12	33
20-29	64	11	53
30-40	1 768	942	826
41-	271	159	112
Tuntematon - Okänd	51	25	26
 Työlliset yhteensä Sysselsatta inalles	 2 199	 1 149	 1 050

7. Työllisten ajankäyttö päivinä sukupuolen mukaan
Sysselsattas tidsanvändning i dagar enligt kön

I neljännes 1982 - I kvartalet 1982

	1000 päivää - 1000 dagar ¹⁾		
	Yhteensä Sammanl.	Miehet Män	Naiset Kvinnor
Päivät yhteensä - Dagar inalles	197 883	103 398	94 486
Työpäivät - Arbetsdagar	131 035	69 949	61 086
Työttömyyspäivät			
Dagar som arbetslös	971	519	452
Loma- ja vapaapäivät			
Semerster- o lediga dagar	51 760	27 501	24 259
Sairaspäivät - Sjukdagar	5 704	2 896	2 809
Muut päivät - Övriga dagar	4 940	834	4 106
Tuntematon - Okänd	3 472	1 699	1 773

1) Ks. huom. 2 taulussa 3 - Se anm. 2 tabell 3.

TY 51 TYÖVOIMATIEDUSTELU - ARBETSKRAFTSENKÄTEN

8. TYÖLLISET AMMATTIASEMAN MUKAAN TOIMIALKITTAIN
SYSSELSATTÄ EFTER YRKESTÄLLNING OCH NÄRINGSGRÉN

I NELLJÄNNES 1982 - I KVARTALET 1982

TOIMIALA - NÄRINGSGRÉN	TOL -NI	1000 HENKÄÄ - 1000 PERSONER					MUUT TYÖL- LISEI-ÖVR. ÖKÄND
		2 199	1) 1 915	852	1 045	2) 274	
KAIKKI TOIMIALAT - ALLA NÄRINGSGRÉNAR	0-9	2 199	1 915	852	1 045	274	10
MAA- JA METSÄTALOUS - JORD O SKOGSBRUK	1	243	53	41	12	189	1
MAATALOUS - JORDBRUK	11,13	192	17	14	3	174	1
METSÄTALOUS - SKOGSBRUK	12	51	36	27	9	15	-
TEOLLISUUS - INDUSTRI	2,3,4	599	588	405	178	11	0
KULUTUSTAV.TEOLL. - KONSUM.VARUIND.	31,32	132	128	94	32	4	0
PUU-,PAPERI- JA GRAAFINEN TEOLL.							
- TRÄVARU-,PAPPERS- O GRAFISK IND.	33,34	163	161	114	46	2	0
METALLI- JA KÄIVÄNNÄISTEOLLISUUS							
- METALL- O GRUVINDUSTRI	2,37,38	209	206	140	64	3	0
MUU TEOLL. - ÖVRIG INDUSTRI	35,36,39,4	95	93	57	36	2	-
RAKENNUSTOIMINTA - BYGGNADSVÄRKSAMHET	5	142	134	96	37	8	0
TALONRAK.TOIMINTA - HUSBYGGNADSVERKS.	51	102	97	71	25	5	0
MAA- JA VESIRAK. - ANLÄGGNINGSVERKS.	52	40	37	24	12	3	0
KAUPPA - HANDEL	6	304	277	69	205	26	1
TUKKU- JA VÄHITTÄISKAUPPA							
- PARTI- O DETALJHANDEL	61,62	250	228	41	185	22	0
RAVITSEMIS- JA MAJOITUSTOIMINTA							
- RESTAURANG- O HOTELLVERKSAMHET	63	53	49	28	20	4	-
LIIKENNE - SAMFÄRDEL	7	165	150	89	59	15	0
KÄÖITUS- JA VAKUUTUSTOIMINTA							
- BANK- O FÖRSÄKRINGSVERKSAMHET	8	136	132	23	108	4	-
PALVELUKSET - TJÄNSTER	9	598	577	128	445	20	1
JULKINEN HALLINTO,PUHTAANAPITO							
- OFFENTL.FÖRVALTNING,RENHÄLLNING	91,92	131	130	28	101	1	0
MUUT YHT.-KUNN.PALVELUKSET							
- ANDRA SAMHÄLLSTJÄNSTER	93	387	381	62	316	6	0
MUUT PALVELUKSET - ÖVRIGA TJÄNSTER	94-96	78	65	36	28	13	-
TUNTEMÄTON - ÖKÄND	0	12	4	1	1	1	7

1) ML. PALKANSAAJAT, JOISTA TIETO TYÖNTEKIJÄT/TOIMIHENKILÖ ON TUNTEMÄTON
INKL. LÖNTAGARE FÖR VILKA UPPGIFT ARBETARE/FUNKTIONÄR ÄR ÖKÄND.

2) = YRITTÄJÄT JA AVUSTAVAT PERHEENJÄSENET - FÖRETAGARE OCH MEDHJÄLPANDE FAMILJMEDLEMMAR
KS. HUOM. 1 TAULUSSA 3 - SE ANM. 1 TABELL 3.

10. TEHDYT TYÖPÄIVÄT TOIMIALOITTAIN JA LÄÄNEITTÄIN
UTFÖRDA ARBETSDAGAR EFTER NÄRINGSGRN OCH LÄNSVIS

I NELJÄNNE 1982 - I KVARTALET 1982

		1000 PÄIVÄÄ - 1000 DAGAR													
		KOKO MAA	LÄÄNI - LÄN	UUDEN- MAAN NY- LANDS	TURUN- PORIN ABC O BJÖRNEB.	ARHE- NANMAA ÅLAND	HÄMEEN TAVAS- TEHJS	KYHMEN KYHMENE	MIKKE- LIN-ST. MICHEL'S	P.KAR- JALAN N.KARE- LENS	KUUPION KUUPIO	KESKI- SUOMEN M.FIN- LANDS	VAASÄN VASA	OULUN ULEA- BURGS	LAPIN LAPP- LANDS
KAIKKI TOIMIALAT		131 035	34 502	19 414	529	18 276	9 019	5 577	4 543	6 652	6 528	11 791	9 935	4 266	
- ALLA NÄRINGSGR. 0-9		131 035	34 502	19 414	529	18 276	9 019	5 577	4 543	6 652	6 528	11 791	9 935	4 266	
MAA- JA METSÄTALOUS		2,3,4	7 898	6 635	38	6 704	2 686	1 124	875	1 394	1 671	2 994	2 277	686	
- JÖRD O SKOGSBRUK	1	18 095	1 074	2 445	54	2 035	1 331	1 421	1 349	1 511	1 240	3 045	1 968	620	
	11,13	14 838	893	2 104	54	1 753	1 111	1 091	1 007	1 246	910	2 717	1 588	360	
	12	3 257	180	341	-	282	219	330	342	264	329	327	381	259	
TEOLLISUUS		35,36,39,4	5 529	1 755	948	3 1 093	324	137	100	230	152	307	386	53	
- INDUSTRI		34 986	7 898	6 635	38	6 704	2 686	1 124	875	1 394	1 671	2 994	2 277	686	
	31,32	7 725	1 476	1 718	-	1 706	441	223	168	356	277	901	345	111	
	33,34	9 310	1 373	909	14	1 872	1 407	524	278	464	706	706	679	374	
	2,37,38	12 407	3 285	3 058	21	2 026	514	239	327	344	456	1 080	865	149	
	35,36,39,4	5 529	1 755	948	3	1 093	324	137	100	230	152	307	386	53	
RAKENNUSTOIMINTA		8 293	2 059	1 263	31	871	709	259	205	548	412	719	768	444	
- BYGGNAUSVERKSAMH.	5	5 975	1 576	940	28	677	536	190	114	352	253	497	515	255	
	51	2 305	474	318	4	194	173	68	91	196	119	222	254	189	
KAUPPA - HANDEL	6	17 906	6 723	2 058	50	2 192	1 103	665	427	753	759	1 347	1 239	546	
	61,62	14 893	5 801	1 733	84	1 757	809	544	334	601	556	1 209	1 027	435	
	63	3 013	922	325	5	435	293	124	92	151	203	137	212	110	
LIKENNE		7	9 405	3 032	94	1 033	914	401	359	338	482	605	539	336	
- SAMFÄRDESEL		7 982	3 615	1 026	15	903	348	218	129	298	275	554	415	179	
RAHOITUS- JA VAK.T.		9	33 932	9 937	198	4 500	1 912	1 434	1 187	1 792	1 677	2 500	2 687	1 453	
- BANK O FÖRSÄKR.V.8		7 514	2 432	996	49	972	430	300	280	405	355	449	517	326	
	91,92	21 737	5 974	3 065	115	2 858	1 280	935	753	1 116	1 126	1 737	1 844	522	
	93	4 576	1 503	550	34	652	169	199	147	262	178	308	307	205	
PALVELUKSET		94-96	4 576	1 503	34	652	169	199	147	262	178	308	307	205	
- TJÄNSTER		33 932	9 937	4 651	198	4 500	1 912	1 434	1 187	1 792	1 677	2 500	2 687	1 453	
	91,92	7 514	2 432	996	49	972	430	300	280	405	355	449	517	326	
	93	21 737	5 974	3 065	115	2 858	1 280	935	753	1 116	1 126	1 737	1 844	522	
	94-96	4 576	1 503	550	34	652	169	199	147	262	178	308	307	205	
TUNTEMÄTEN - OKÄND O		434	161	66	4	36	14	48	12	16	10	25	40	-	

TY 51 TYÖVOIMATIEDUSTELU - ARBETSKRAFTSENKÄTEN

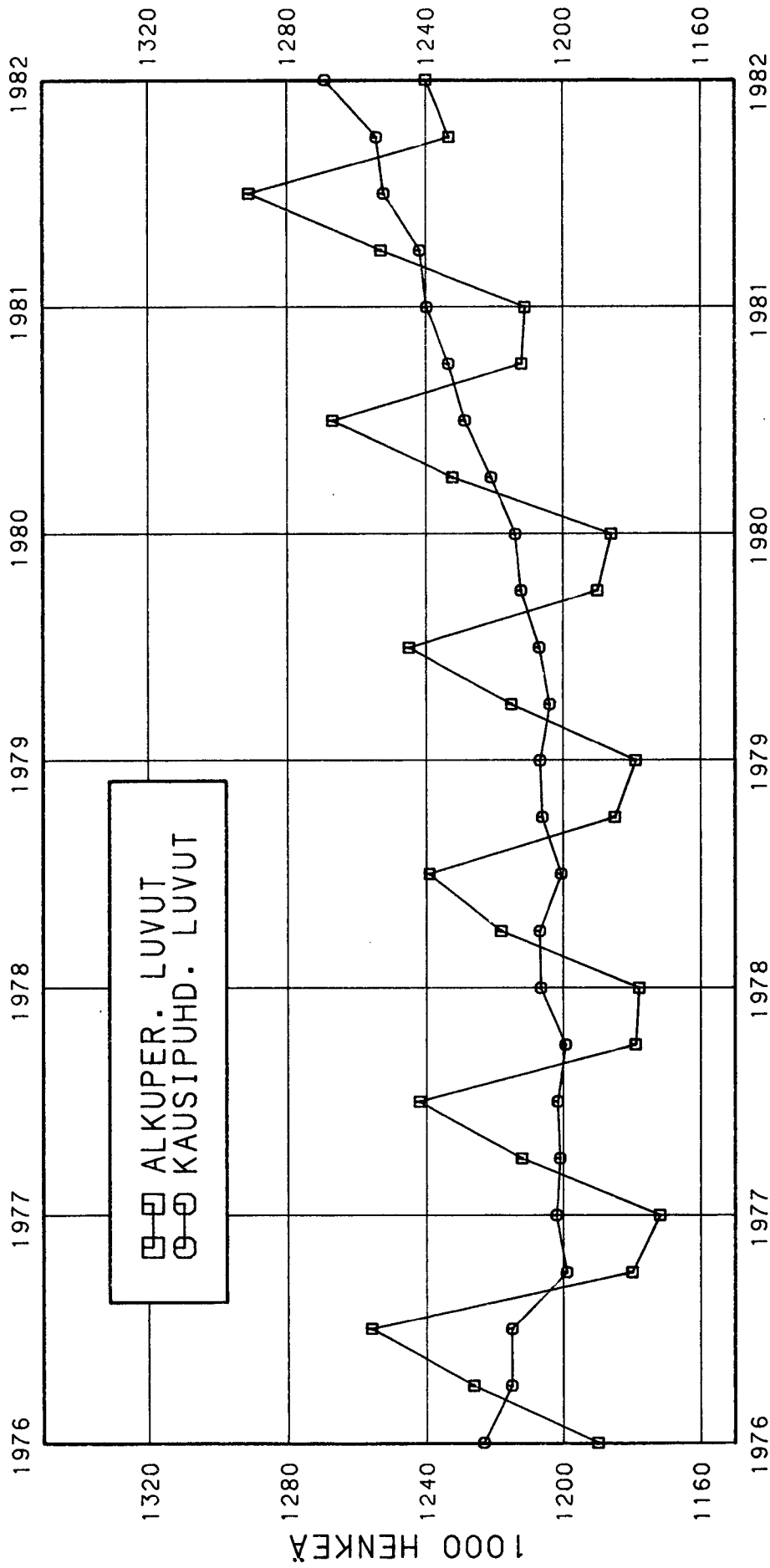
11. TEHDYT TYÖPÄIVÄT JA TYÖTUNNIT TYÖLLISTEN AMMATTIASEMAN MUKAAN TOIMIALGITTAIN
UTFÖRDA ARBETSDAGAR OCH ARBETSTIMMAR ENLIGT SYSSLSÄTTAS YRKESSTÄLLNING C NÄRINGSGRÉN

I NELLJÄNNE 1982 - I KVARTALET 1982

TOIMIALA - NÄRINGSGRÉN	TOL -NI	1000 PÄIVÄÄ - 1000 DAGAR				1000 TUNTIA - 1000 TIMMAR			
		YHTEENSÄ SAMMAN- LAGT		AMMATTIASEMA - YRKESSTÄLLNING PALKAN- SAAJAT ÖVRIGA SYSSEL- LÖNTAGARE SÄTTA		YHTEENSÄ SAMMAN- LAGT		AMMATTIASEMA - YRKESSTÄLLNING PALKAN- SAAJAT ÖVRIGA SYSSEL- SÄTTA	
		0-9	10-9	0-9	10-9	0-9	10-9	0-9	10-9
KAIKKI TOIMIALAT - ALLA NÄRINGSGR.	0-9	131 035	110 536	20 235	1 021 907	871 267	148 772		
MAA- JA METSÄTALOUS - JORD O SKOGSBRUK	1	18 095	3 212	14 876	131 065	27 036	104 029		
	11,13	14 838	1 064	13 766	104 775	10 647	94 127		
	12	3 257	2 147	1 109	26 290	16 388	9 901		
TEOLLISUUS - INDUSTRI	2,3,4	34 986	34 293	670	280 240	274 691	5 383		
	31,32	7 725	7 453	265	62 055	59 941	2 129		
	33,34	9 310	9 205	99	74 218	73 249	918		
	2,37,38	12 407	12 218	178	99 668	98 279	1 295		
	35,36,39,4	5 529	5 402	127	44 145	43 108	1 036		
RAKENNUSTOIMINTA - BYGGNADSVÄRKSAMH.	5	8 293	7 851	428	67 125	63 308	3 698		
	51	5 975	5 718	250	48 370	46 172	2 144		
	52	2 305	2 120	178	18 652	17 033	1 554		
KAUPPA - HANDEL	6	17 906	16 119	1 760	141 745	126 244	15 392		
	61,62	14 893	13 354	1 513	117 434	104 317	13 005		
	63	3 013	2 765	247	24 311	21 927	2 383		
LIIKENNE - SAMFÄRDS.	7	9 405	8 449	956	75 608	67 603	8 005		
RAHOITUS - VAKUUTUST. - BANK C FÖRSÄKR.V.	8	7 982	7 717	265	61 680	59 574	2 098		
PALVELUKSET - TJÄNSTER	9	33 932	32 694	1 220	261 004	251 164	9 736		
	91,92	7 514	7 438	74	57 906	57 083	815		
	93	21 737	21 395	323	167 596	164 901	2 599		
	94-96	4 576	3 753	823	34 749	28 447	6 302		
TUNTEMATON - OKÄND	0	434	199	58	3 439	1 645	429		



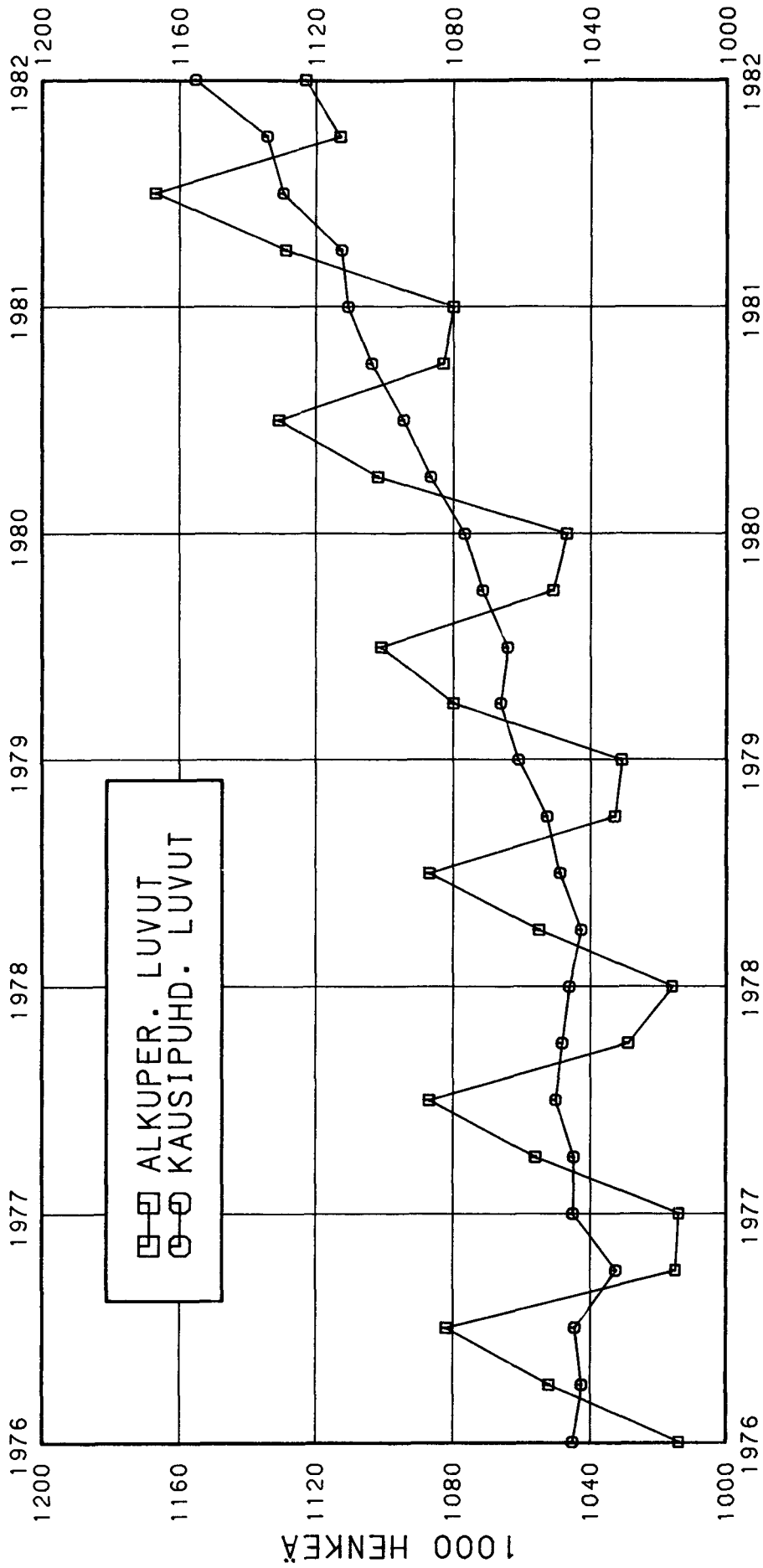
TYÖVOIMA VUOSINA 1976-1982
MIEHET



NELJÄNNEKVUOSILUVUT



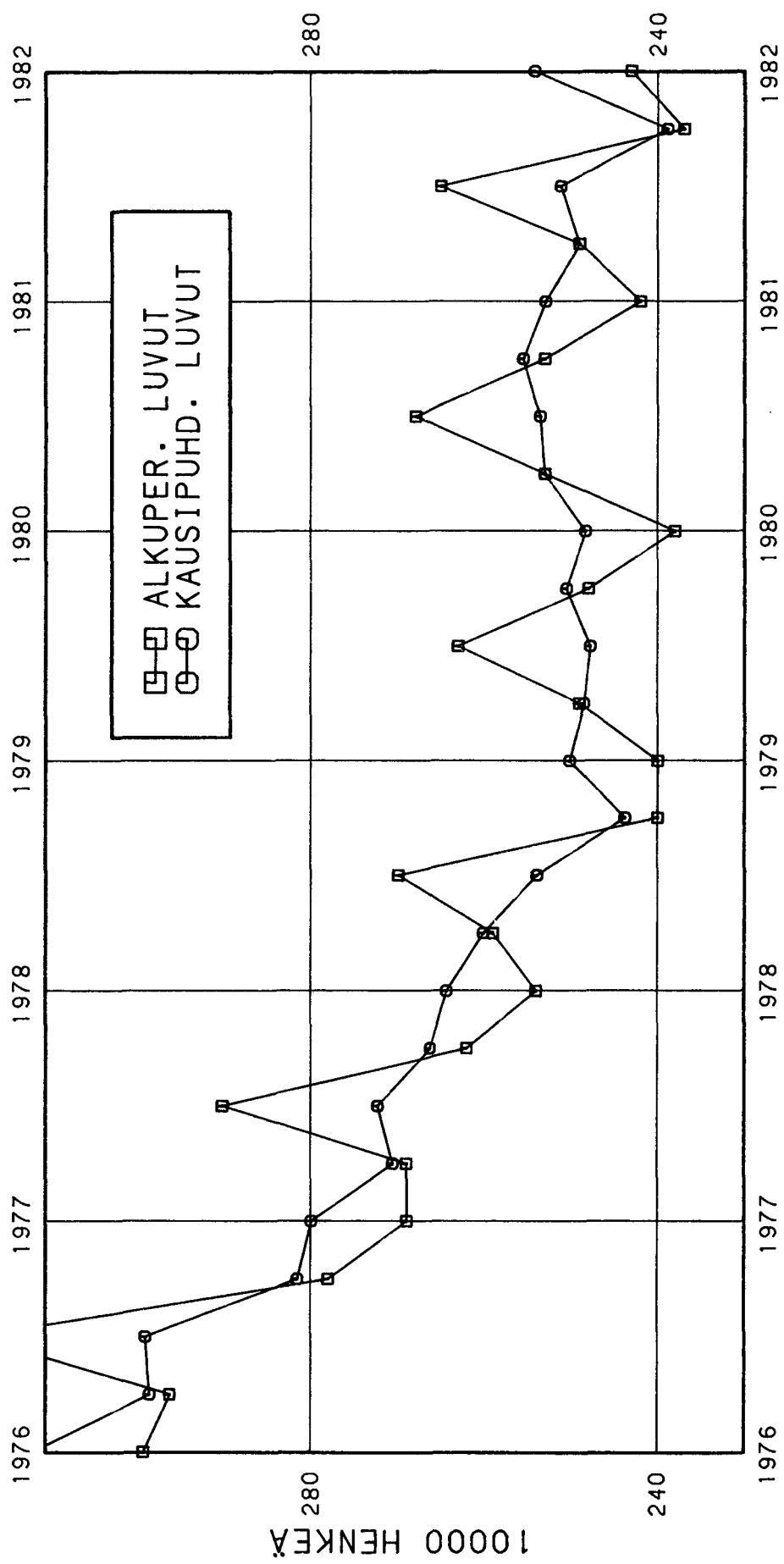
TYÖVOIMA VUOSINA 1976-1982
NAISET



NELJÄNNEKESKIVUOSILUVUT



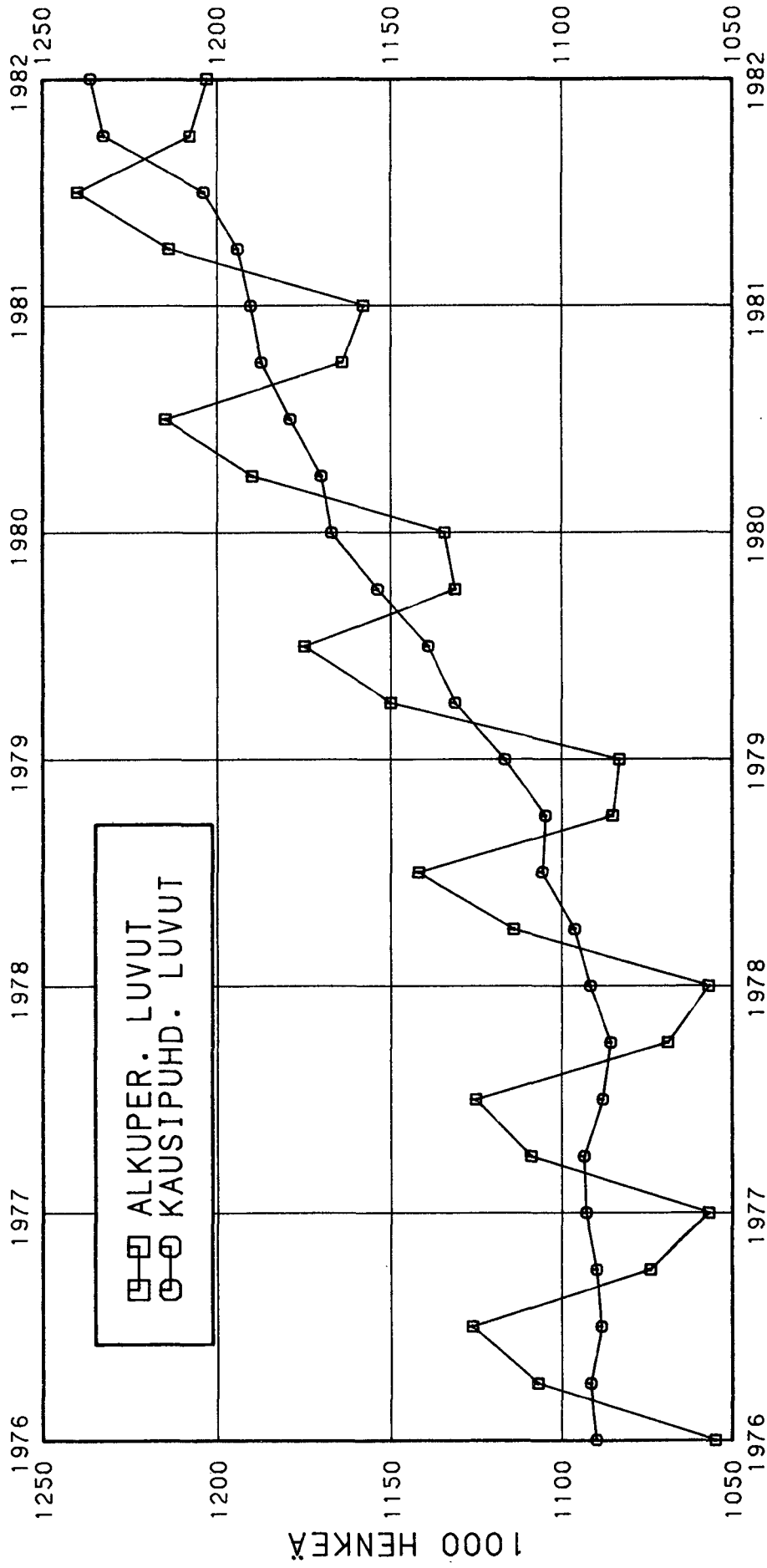
MAA- JA METSÄTALOUDEN TYÖLLISET
VUOSINA 1976-1982



NELJÄNNEKVUOSILUVUT



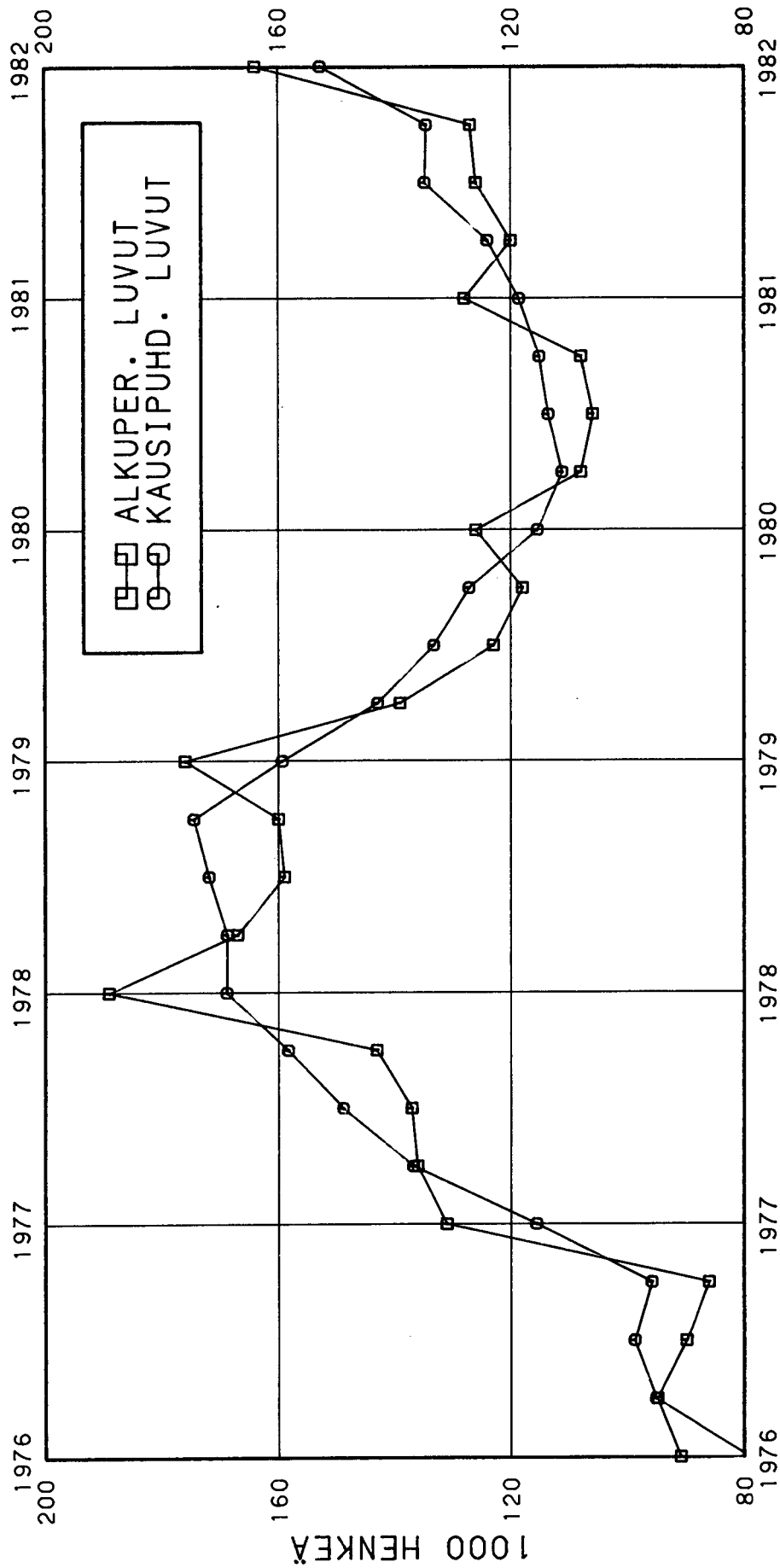
PALVELUJELINKEINOJEN TYÖLLISET VUOSINA 1976-1982



NELJÄNNEKVUOSILUVUT



TYÖTTÖMÄT VUOSINA 1976-1982



NELJÄNNESVUOSILUVUT