

Tukku- ja vähittäiskauppa

Parti- och detaljhandeln
1994, Huhtikuu-April

12.7.1994

Tukku- ja vähittäiskaupan vuoden 1994 ensimmäisen kolmanneksen myyntiluvut lähes viimevuotisella tasolla

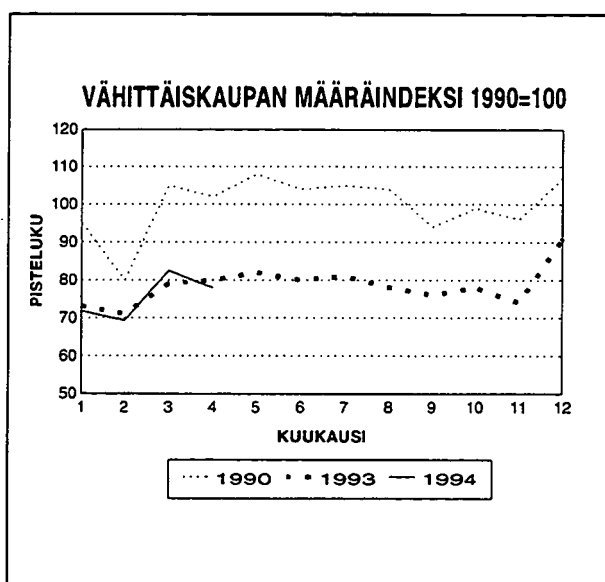
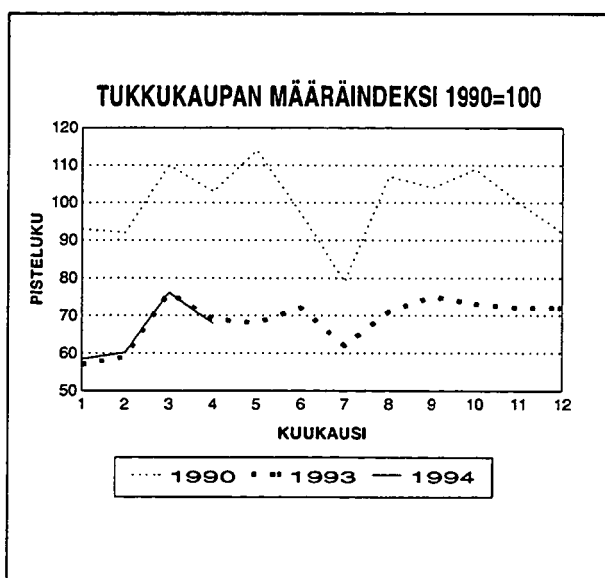
Tilastokeskuksen ennakkotietojen mukaan tukku-kaupan myynnin määräindeksi oli huhtikuussa 1,2 prosenttia ja vähittäiskaupan myynnin määräindeksi oli 3,2 prosenttia vuoden 1993 huhtikuuta pienempi. Hyvän alkuvuoden ansoista tammi-huhtikuun myyntimäärä oli kuitenkin tukkukaupassa 0,5 prosenttia viimevuotista suurempi ja vähittäiskaupassakin vain 0,3 prosenttia viimevuotista pienempi.

Yleistukkukaupan suuri lasku huhtikuussa (-20,3%) johtuu toimialajärjestelyistä, joiden vuoksi muutamien suuren tukkukaupan yksiköt on luokiteltu tammi-kuusta 1994 lähtien yleistukkukaupan sijasta ravinto- ja nautintoainetukkukauppaan. Joskin ilman järjestelyjäkin toimialan myynti olisi laskenut edellisvuodesta. Vastaavasti ravinto- ja nautintoainetukku (-0,5) olisi laskenut reippaammin ilman toimialajärjestelyjä. Sen sijaan auto- ja raaka-ainetukun myyntimäärät nousivat viime vuoden huhtikuusta lähes 15 prosenttia. Myös sähkö- ja kodintekniikan (9,4%) sekä koneiden ja muiden pääomatarvikkeiden tukkukauppa (6,3%) nousivat huomattavasti vertailukaudesta huhtikuusta 1993.

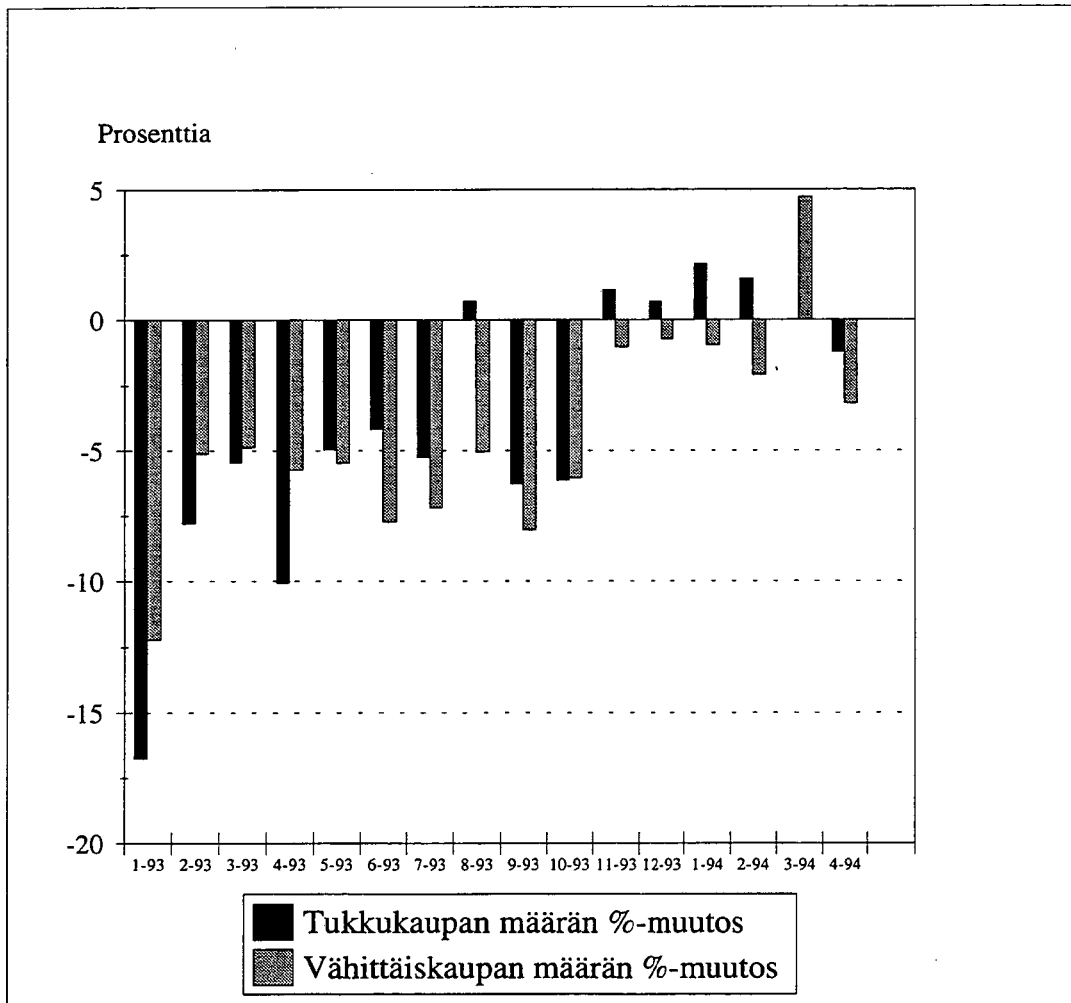
Pääsääntöisen ruokaostosten ajoittuminen tänä vuonna maaliskuulle vähensi reippaasti päivittäistavaratoimialojen myyntejä huhtikuussa. Sen sijaan vaatekauppojen ja kenkäkauppojen myynti kävi hyvin kuumana. Onnistuneet kampanjat huhtikuussa nostivat vaatemyyntiä yli 12 ja kenkämyyntiä yli 13 prosenttia. Myös rautakauppa-, apteekki- ja kemikaalitavaramyynti oli hivenen edellisvuotta suurempaa. Sen sijaan sähkö- ja sisustustarvikkeiden sekä kirjojen ja kultasepäntuotteiden myynnit laskivat edellisvuodesta.

Handeln var nästan på 1993 nivå under perioden januari-april 1994

Enligt Statistikcentralens förhandsuppgifter sjönk försäljningsvolymen i april 1994 med 1,2 procent inom partihandeln och 3,2 procent inom detaljhandeln jämfört med april året förut. Under perioden januari-april var ändringen av försäljningsvolymen inom partihandeln 0,5 och inom detaljhandeln -0,3 procent.



Myynnin määrän muutos edellisen vuoden vastaavasta kuukaudesta



TUKKUKAUPAN MYYNTI - PARTIHANDELNS FÖRSÄLJNING

HUHTIKUU 1994 - APRIL 1994	MYYNTI MMK FÖRSÄLJNING MMK	INDEKSIT - INDEX (1990=100)		MUUTOKSET %:NA - FÖRÄNDRINGAR I %					
		ARVO VÄRDE	MÄÄRÄ VOLYM	ARVO - VÄRDE ED.V.-FG.AR ED.KK FG.MAN	MÄÄRÄ - VOLYM ED.V.-FG.AR ED.KK FG.MAN				
TOIMIALA - NÄRINGSGREN									
	16 283.9	75.3	67.9	-0.5	2.2	-10.9	-1.2	0.5	-10.7
KOKO TUKKUKAUPPA HELA PARTIHANDELN									
4110 YLEISTUKKUKAUPPA ALLMÄN PARTIHANDEL	2 900.4	63.5	58.5	-19.4	-14.8	-7.3	-20.3	-16.8	-7.3
4120 RAVINTO- JA NAUTOAINETUKKU HANDEL MED LIVS- OCH NJUTNINGSM	3 098.3	103.7	99.5	0.4	9.9	-13.6	-0.5	8.6	-13.3
4130 TEKSTIILI, VAATE JA NAHKAT. TUK HANDEL MED TEXTIL, KLÄDER OCH L	316.3	81.2	72.0	-3.4	0.6	-18.5	-5.3	-2.9	-18.5
4140 RAUTA- JA RAKENNUSTARVIKETUKKU HANDEL MED JÄRN- OCH BYGGNADSV	1 290.4	76.5	70.9	3.3	1.0	9.9	2.8	-1.1	10.2
4150 SÄHKÖ- JA KODINTEKNIIKAN TUKKU HANDEL MED ELARTIKLAR OCH HUSH	658.7	71.0	64.0	7.2	5.1	-13.3	9.4	5.3	-13.4
4161 POLTTOAINETUKKUKAUPPA BRÄNSLEPARTIHANDEL	1 386.1	96.4	79.2	-4.2	-0.0	-3.3	3.6	4.7	-2.6
4164 RAAKA-AINETUKKUKAUPPA PARTIHANDEL MED RAVAROR	897.7	114.1	114.8	16.1	10.5	5.2	14.3	9.0	4.4
4170 KONEIDEN JA MUIDEN PÄÄOMATAV.T HANDEL MED MASKINER O. KAPITAL	3 225.3	55.1	48.3	7.9	7.5	-21.0	6.3	4.8	-20.7
4190 MUU TUKKUKAUPPA ANNAN PARTIHANDEL	1 400.9	86.6	75.5	5.2	5.6	-21.9	2.8	2.4	-21.8
4510 MOOTTORIAJON. JA NIIDEN OSIEN HANDEL MED MOTORFORDON, -DELAR	1 109.7	80.1	64.9	16.4	15.2	2.2	13.4	10.2	2.2

VÄHITTÄISKAUPAN MYYNTI - DETALJHANDELNS FÖRSÄLJNING

HUHTIKUU 1994 - APRIL 1994	MYYNTI MMK FÖRSÄLJNING MMK		INDEKSIT - INDEX (1990=100)		MUUTOKSET %:NA - FÖRÄNDRINGAR I %						
	HUHTI APRIL	TAMMI- HUHTI JAN-APRIL	ARVO VARDE	MAÄRÄ VOLYM	HINTA PRIS	ARVO - VÄRDE ED.V.-FG.AR ED.KK FG.MAN	MAÄRÄ - VOLYM ED.V.-FG.AR ED.KK FG.MAN	TAMMI- HUHTI JAN- APRIL	ED.V.-FG.AR ED.KK FG.MAN		
TOIMIALA - NÄRINGSGREN											
KOKO VÄHITTÄISKAUPPA HELA DETALJHANDELN	13 149.4	50 521.4	89.3	77.9	-	-1.0	2.2	-5.0	-3.2	-0.3	-5.6
4310 TAVARATALOKAUPPA VARUHUSHANDEL	1 551.3	6 032.1	99.4	90.1	110.4	-0.3	3.6	-7.6	-1.5	2.3	-8.0
4321 SUPERMARKETTIKAUPPA SUPERMARKETHANDEL	1 534.0	6 099.1	104.4	97.0	107.7	-5.5	0.3	-15.3	-5.8	0.1	-15.7
4322 PÄIVITTÄISTAVAR. YLEISVÄH.KAUPPA ALLMÄN DETALJHANDEL MED DAGL. VAR	1 938.4	7 892.0	89.0	82.6	107.7	-9.0	-1.9	-11.1	-9.3	-2.0	-11.5
4330 PÄIVITTÄISTAVAR. ERIKOISVÄH.KAUPP SPECIAL DETALJHANDEL MED DAGL. VA	112.0	465.4	79.7	77.2	103.1	-3.7	-0.9	-15.0	-3.6	-0.0	-15.7
4337 KIOSKIKAUPPA KIOSKHANDEL	180.5	637.9	97.3	88.0	110.5	-4.8	-4.3	5.3	-4.7	-3.9	5.5
4340 ALKOHOLIJUOMIEN KAUPPA HANDEL MED ALKOHOLDRYCKER	642.6	2 420.1	69.3	60.7	114.1	-19.1	-7.6	-10.2	-19.0	-8.1	-10.2
4350 TEKSTIILIIEN JA VAATTEIDEN VK. TEXTIL OCH BEKLÄNADSDETALJHANDEL	821.1	2 624.2	98.6	85.9	114.8	14.7	1.3	28.7	12.3	-1.0	29.3
4356 JALKINEIDEN VÄHITTÄISKAUPPA SKODETALJHANDEL	91.1	289.5	80.7	72.4	111.4	14.6	0.8	39.9	13.6	-2.9	40.4
4370 RAUTA- JA RAKENNUSTARV. VÄH.KAUPP HANDEL MED JÄRN- OCH BYGGVAROR	735.6	2 567.3	69.6	62.1	112.0	5.3	4.2	3.5	3.2	2.2	3.5
4380 SÄHKÖTARV. JA KODINTEKN. VÄH.KAUP HANDEL MED ELART. OCH HUSHÄLLSMAS	379.1	1 711.6	69.3	59.3	116.7	-5.1	1.1	-10.6	-10.6	-5.2	-11.1
4390 SISUSTUSTARVIKKEIDEN VÄH.KAUPPA DETALJHANDEL MED INREDNINGSVAROR	223.5	918.4	57.4	52.1	110.1	-4.2	-7.7	-11.5	-7.5	-9.7	-13.2
4411 APTEEKIT APOTEKS	516.1	1 983.7	142.5	105.6	134.9	8.8	9.6	-5.7	2.6	4.1	-6.5
4412 KEMIKAALITUOTTEIDEN VÄHITTÄISKAUP KEMIKALIEVARUDETALJHANDEL	49.2	181.7	94.1	80.0	117.5	4.5	-3.2	20.6	3.4	-4.4	17.9

VÄHITTÄISKAUPAN MYYNTI - DETALJHANDELNS FÖRSÄLJNING

	MYYNTI MMK FÖRSÄLJNING MMK		INDEKSIT - INDEX (1990=100)		MUUTOKSET %:NA - FÖRÄNDRINGAR I %					
	HUHTI APRIL	TAMMI- HUHTI JAN-APRIL	ARVO VÄRDE	MÄÄRÄ VOLYM	ARVO - VÄRDE ED.V.-FG.AR ED.KK FG.MAN	MÄÄRÄ - VOLYM ED.V.-FG.AR ED.KK FG.MAN				
4420 KIRJOJEN JA TOIMISTOTARV. VÄH.KAU HANDEL MED BÖCKER OCH BYRAVAROR	173.8	753.4	72.3	65.2	-7.5	-3.2	-10.1	-8.2	-4.0	-10.3
4430 KULTASEPÄNTEOSTEN JA KELLOJEN VÄH HANDEL MED GULDSEDSVAROR OCH UR	76.9	304.5	76.0	65.6	-2.3	2.3	-7.1	-11.3	-7.6	-7.7
4440 VALOK., OPTISEN JA TERV.H.-ALAN V.K HANDEL MED FOTO-, OPT. -, HÄLSÖVARDS	125.3	535.7	61.5	54.4	-0.2	-1.3	-15.3	-5.9	-6.8	-15.3
4450 KUKKIEN JA PUUTARHA-ALAN VÄH.KAUP HANDEL MED BLOMSTER OCH TRÄDGÅRDS	104.4	316.1	102.2	95.2	0.1	-3.0	32.7	1.0	-3.5	34.5
4460 URHEILUTARV. JA VENEIDEN VÄH.KAUP HANDEL MED SPORTARTIKLAR OCH BÅTA	229.4	763.8	111.7	97.2	-3.9	-4.5	19.3	-6.6	-7.8	18.4
4480 MUU VÄHITTÄISKAUPPA ANNAN DETALJHANDEL	82.2	286.1	61.6	57.4	2.8	-0.7	14.2	4.7	0.5	14.0
4520 MOOTTORIAJON. JA N. OSIEN VÄH.KAU HANDEL MED MOTORFORDON, -DELAR	2 530.8	9 652.4	91.3	72.8	11.0	13.9	-1.9	2.9	4.1	-2.3
4530 HUOLTAMOTOIMINTA SERVICESTATIONSVERKSAMHET	1 052.1	4 086.4	90.8	76.4	-7.1	-2.8	-6.4	-2.4	1.1	-7.2

HYÖDYKERYHMÄ - VARUGRUPP	MYYNTI - FÖRSÄLJNING		MUUTOS EDELLISEEN VUOTEEN FÖRÄNDRING FRÅN FÖREG. ÅR I %		MÄÄRÄ - VOLYM	
	MMK		ARVO - VÄRDE			
	HUHTI APRIL	TAMMI- HUHTI JAN- APRIL	HUHTI APRIL	TAMMI- HUHTI JAN- APRIL	HUHTI APRIL	TAMMI- HUHTI JAN- APRIL
KOKO VÄHITTÄISKAUPPA HELA DETALJHANDELN	5 210.9	20 636.4	-7.4	0.2	-7.0	1.0
ELINTARVIKKEET JA MUUT PÄIVITTÄISTAVARAT	1 205.0	4 020.5	10.3	-1.0	8.3	-3.4
LIVSMEDEL OCH ÖVRIGA DAGLIGVAROR	6 733.5	25 864.5	2.5	4.4	1.0	2.8
TEKSTIILI, VAATETUS JA JALKINEET	13 149.4	50 521.4	-1.0	2.2	-3.2	-0.3
MUUT						
ÖVRIGA						
YHTEENSÄ						
SAMMANLAGT						
4310 TAVARATALOKAUPPA VARUHUSHANDEL						
ELINTARVIKKEET JA MUUT PÄIVITTÄISTAVARAT	804.2	3 153.6	0.5	7.9	0.9	8.7
LIVSMEDEL OCH ÖVRIGA DAGLIGVAROR	367.4	1 350.1	3.9	-0.6	1.9	-3.0
TEKSTIILI, VAATETUS JA JALKINEET	379.7	1 528.4	-5.7	-0.9	-7.0	-2.4
MUUT						
ÖVRIGA						
YHTEENSÄ	1 551.3	6 032.1	-0.3	3.6	-1.5	2.3
SAMMANLAGT						

00022 TILASTOKESKUS
00022 STATISTIKCENTRALEN

Postitus
2 lk kirje

PMM
Sopimus
00100/617

SVT Suomen Virallinen Tilasto
Finlands Officiella Statistik
Official Statistics of Finland

Statistics Finland

Tukku- ja vähittäiskauppa

Kauppa 1994:7
Handel
Trade

Parti- och detaljhandeln
1994, Huhtikuu - April

Tiedustelut - Förfrågningar

Veijo Ritola (90) 1734 3388
Aila Kovanen (90) 1734 3384
Eeva Immonen (90) 1734 3464

Tilastossa käytettyjä käsitteitä ja tutkimusmenetelmiä on se-
lostettu vuositilastossa 1992 (Kauppa 1993:10).

Begrepp och undersökningsmetod har förklarats i årsstatistik
1992 (Handel 1993:10).

Myynti:

Försäljning:

Hinta – Pris

Julkaisujen myynti / 3B
00022 TILASTOKESKUS
Puh. (90) 1734 2011

Publikationsförsäljning / 3B
00022 STATISTIKCENTRALEN
Tfn (90) 1734 2011

30 mk

ISSN 0784-834X
= Kauppa
ISSN 0785-6288