



Tilastotiedotus Statistisk rapport

Tilastoarkisto
Statistikarkivet

ISSN 0355 - 2268

Tilastokeskus
Statistikcentralen
Central Statistical Office of Finland

1987

Tiedustelut - Förfrågningar

Päiväys - Datum


Sarja ja nro - Serie och nr

KO 1987:21

KOULUTUS JA TUTKIMUS
UTBILDNING OCH FORSKNING

Korkeakouluihin pyrkineet ja hyväksytyt 1987





Tilastotiedotus Statistisk rapport

ISSN 0355 - 2268

Tilastokeskus
Statistikcentralen
Central Statistical Office of Finland

1987

Tiedustelut - Förfrågningar

Päiväys - Datum

Sarja ja nro - Serie och nr

Irja Blomqvist
Liisa Nahkuri
Puh. (90) 580 01

16. 12. 1987

KO 1987:21

KOULUTUS JA TUTKIMUS
UTBILDNING OCH FORSKNING

Tuote nro 9156

**Korkeakouluihin
pyrkineet ja
hyväksytyt 1987**

SISÄLTÖ

	Sivu
1. Tiivistelmä	3
2. Lukijalle	4
3. Aineisto ja käsitteet	5
4. Tulokset	7
 Liitetaulukko: Korkeakouluihin pyrkineet ja hyväksytyt korkeakoulun, tiede- kunnan, koulutusohjelman, oppiaineen tms. mukaan 15.9.1987	 12

Aikaisemmat Pyrkineet ja hyväksytyt -julkaisut

KO 1981:15
KO 1982:17
KO 1983:17
KO 1984:18
KO 1985:16
KO 1986:18

Tiedustelut

Tilastokeskus
Koulutustilastotoimisto
Korkeakoulutilasto
PL 770, 00101 HELSINKI
Puh. (90) 580 01

Julkaisujen myynti

Tilastokeskus, markkinointi
PL 504, 00101 HELSINKI
Puh. (90) 173 4534 ja 173 4535

Korkeakoulut (tuote nro 9156)

KO 1987:2	Korkeakoulut 1985 (maaliskuu)
KO 1987:11	Uusien korkeakouluopiskelijoiden pohjakoulutus syyslukukaudella 1985 (toukokuu)
KO 1987:12	Korkeakouluhenkilöstö 1986 (kesäkuu)
KO 1987:18	Korkeakouluissa lukuvuonna 1986/87 suoritettut tutkinnot ja hyväksytyt tohtorinväitöskirjat, ennakkotietoja (lokakuu)
KO 1987:21	Korkeakouluihin pyrkineet ja hyväksytyt 1987 (joulukuu)
KO 1987:22	Korkeakouluopiskelijat syyslukukaudella 1987, ennakkotietoja (joulukuu)

1. TIIVISTELMÄ

Korkeakouluihin jätettiin vuonna 1987 ensisijaisia hakemuksia lähes 75 000. Määrä on noin 2 % suurempi kuin vuonna 1986.

Valintakokeisiin osallistumisia oli noin 46 000 ja hyväksymisiä 18 900.

Hyväksytyistä oli ylioppilastutkintoa suorittamattomia noin 1,5 %.

Yli puolet halukkaista pääsi opiskelemaan farmasiaa, teologiaa ja teknillisiä tieteitä. Hyväksytyjen osuus valintakokeissa olleista oli pienin taiteen aloilla. Vain 5 % teatterialan valintakokeisiin osallistuneista hyväksyttiin.

Tutkintoasetusten mukainen opintoala	Ensi- sijaisia hakemuksia	Valin- takokei- siin osallis- tuneita	Hyväk- syttyjä
Teologinen	574	326	212
Humanistinen	13 453	9 224	3 015
Taideteollinen	2 071	987	117
Musiikin	661	546	156
Teatterialan	1 891	1 437	69
Kasvatustieteellinen	13 383	4 544	1 584
Liikuntatieteellinen	1 020	500	67
Yhteiskuntatieteellinen	8 076	5 193	1 585
Psykologian	1 239	829	156
Terveystieteellinen	742	491	281
Oikeustieteellinen	3 845	2 781	493
Kauppatieteellinen	7 366	6 075	1 516
Luonnontieteellinen	10 273	4 502	5 394
Maatalous-metsätieteellinen	1 468	1 189	358
Teknillistieteellinen	5 890	4 673	2 832
Lääketieteellinen	1 589	1 456	492
Hammaslääketieteellinen	439	397	138
Eläinlääketieteellinen	247	243	44
Farmasian	604	428	371
Yhteensä	74 831	45 821	18 880

2. LUKIJALLE

Valintaneuvonta

Korkeakouluihin haetaan yleensä kesäkuun alkupuolella. Taidekorkeakoulujen hakuajat ovat jo aikaisemmin keväällä. Lähes kaikilla koulutusaloilla on pakollinen valintakoe, joka järjestetään useimmiten alku- tai keskikesällä.

Korkeakouluun pääsemisen perusteina ovat yleensä joko

- todistuksien arvosanat ja valintakoe tai
- pelkkä valintakoe tai
- yksinomaan päästötodistuksen ja ylioppilastutkintotodistuksen arvosanat.

Kaikki hakemiseen ja valintoihin liittyvät tiedot on saatavissa opetusministeriön ja työvoimaministeriön vuosittain julkaisemasta Korkeakoulujen valintatieto - Högskolornas elevurval -oppaasta, joka ilmestyy viimeistään maaliskuussa. Koulut jakavat oppaan kaikille abiturienteille. Opas on myös nähtävissä kaikissa työvoimatoimistoissa ja yleisissä kirjastoissa.

Samat tiedot kuin Korkeakoulujen valintatieto -oppaassa on saatavissa myös Korkeakoulujen omista valintaoppaista, jotka yleensä ilmestyvät jo helmikuussa. Niitä voi tiedustella korkeakoulujen opintoneuvontayksiköistä, joiden osoitteet ja puhelinnumerot on esitetty esim. Korkeakoulujen valintatieto -oppaassa.

Tämän tilaston käytöstä

Korkeakouluihin pyrkineet ja hyväksytyt -tilastoa on uudistettu yhteistyössä opetusministeriön ja korkeakoulujen kanssa. Sisältöä on pyritty suuntaamaan siten, että se kuvaisi mahdollisimman hyvin korkeakoulujen opiskelijavalintaa sekä antaisi tietoja korkeakouluihin pääsemisen mahdollisuuksista.

Tilastokeskus on valmis kehittämään tilastoa jatkossakin ja siksi kaikki tilaston käyttäjiltä tuleva palaute otetaan mieliihyvin vastaan. Palautetta ja kommentteja voi antaa puhelimitse ja kirjeitse (Tilastokeskus, Korkeakoulutilasto, PL 770, 00101 Helsinki, puh. 90 - 580 01).

Koska korkeakoulujen valintajärjestelmä on hyvin monimutkainen, eivät tämän tilaston tiedot voi antaa siitä täysin yksiselitteistä kuvaa. Tietojen tulkinnanvaraisuuden vuoksi pyydetään tilaston käyttäjää tutustumaan huolellisesti "Aineisto ja käsitteet" -kappaleessa esitettyihin määritelmiin sekä kiinnittämään julkaisua lukiessaan huomiota erityisesti seuraaviin seikkoihin:

- Valintamenettelyt eroavat eri koulutusaloilla, eri korkeakouluis-
sa, eri tiedekunnissa ja eri koulutusohjelmissa, mikä on otettava
huomioon tämän tilaston lukumääriä ja pistemäärätietoja tarkas-
teltaessa.
- Sama hakija voi jättää hakemuksen useampaan kuin yhteen valinta-
yksikköön, jolloin hakemusten määrä on pyrkineiden henkilöiden
määrää suurempi.
- Hyväksytyjen (hyväksymiskirjeen saaneiden) määrät ovat suurempia
kuin opintonsa aloittaneiden määrät. (Ks. tarkemmin kappaleesta
3. Aineisto ja käsitteet.)
- Hyväksymiseen vaadittavan alimman pistemäärän oikea tulkinta
edellyttää ao. valintamenettelyn tuntemista. Tiedot valintajär-
jestelmistä ja pisteityksestä ovat opetusministeriön ja työvoima-
ministeriön julkaisemassa Korkeakoulujen valintatieto -oppaassa.
- Tilaston luvuista ei voida suoraan päätellä, mihin koulutukseen
on helppo ja mihin vaikea tulla hyväksytyksi. Valintamenettelyt
vaihtelevat jopa vuosittain.
- Tilaston tiedot eivät ole täysin vertailukelpoisia edellisten
vastaavien tilastojen kanssa, koska käsitteitä on nyt uudelleen
täsmennetty. (Ks. tarkemmin kappaleesta 3. Aineisto ja käsit-
teet.)

3. AINEISTO JA KÄSITTEET

Tilastossa esitetään opiskelijavalintatilanne 15.9.1987 ajankoh-
dan mukaisena. Korkeakoulut ovat toimittaneet Tilastokeskuksen
lomakkeilla tiedot valintayksiköittäin.

Valtakunnallisessa yhteisvalinnassa olleiden biologian koulutusoh-
jelman sekä eräiden kielten koulutusten osalta on Tilastokeskus saa-
nut tietoja myös Jyväskylän yliopiston laskentakeskuksesta, jossa
mainittujen koulutusten yhteisvalintaa koskevat tietojenkäsittely-
toiminnot keskitetyksi suoritettiin.

Pyrkijöillä tarkoitetaan korkeakouluihin hakemuksen jättänei-
tä, valintakokeissa olleita ja suoraan todistusvalinnalla hyväksyt-
tyjä.

Tilastoon eivät sisälly korkeakoulujen aloituspaikkamäärien
(kiintiöiden) ulkopuolella pyrkineet ja hyväksytyt, esim. ylimääräi-
set opiskelijat, ns. erikoistapaukset, ulkomaalaiset opiskelijat,
siirto-opiskelijat, avoimia korkeakouluopintoja suorittaneet jne.
Vaikka Tampereen yliopiston erikoistapauksina pyrkivillä onkin omat

aloituspaikkakiintiönsä, on heidän tarkastelunsa jätetty pois tilastosta.

Tilastoon ei ole myöskään otettu opettajan erillisiin opintoihin (aineenopettajan, erityisopettajan ja opinto-ohjaajan) pyrkineitä ja hyväksytyttä, koska näissä tapauksissa kyse on jatko-opiskelusta jo suoritettun tutkinnon jälkeen.

Korkeakouluissa haetaan valintayksikköön. Valintayksikkönä voi olla korkeakoulu, tiedekunta, koulutusohjelma, koulutusohjelma-ryhmä, suuntautumisvaihtoehto, tutkinto tai pääaine. Valintajärjestelmät vaihtelevat yksiköittäin.

Tilastossa esitetään hakemusten määränä vain valintayksikköön ensisijaisesti jätettyjen hakemusten määrät. Useissa tapauksissa voi nimittäin yhdellä hakemuksella pyrkiä useampaan koulutukseen. Tällöin hakemuksessa osoitetaan, mihin suosituimmuusjärjestykseen hakija mainitsemansa koulutukset asettaa. Tilastoa varten on otettu tiedot ensisijaisista kohteista.

Valintakokeeseen osallistuneisiin on yhteisvalintatapauksissa laskettu vain ne, jotka olivat hakeneet ensisijaisesti kyseiseen valintayksikköön. Tilastoon ei siis ole otettu niitä valintakokeessa olleita, jotka olivat hakemuksessaan asettaneet kyseisen valintayksikön 2., 3., 4. jne. sijalle.

Valintajärjestelmien erilaisuuden vuoksi ei kaikissa tapauksissa, joissa yhdellä hakemuksella voi hakea useampaan valintayksikköön, kyetä antamaan "ensisijaisessa valintakokeessa" olleiden määrää. Tästä ei kuitenkaan seuraa suurta virhettä, kun tuloksia tarkasteltaessa muistetaan, että joihinkin valintoihin sisältyy aina päällekkäishakemista, kun taas toisilla aloilla sitä ei esiinny lainkaan.

Ensisijaisten hakemusten ja valintakokeisiin osallistuneiden määrät eivät ole henkilömääriä, koska sama henkilö voi esiintyä pyrkijänä useammassa valintayksikössä. Useamman yksikön yhteisvalinnassa ei päällekkäisyyksiä esiinny.

Hyväksytyillä tarkoitetaan kaikkia 15.9.1987 mennessä hyväksymiskirjeen saaneita. Lukumääriin sisältyvät siten myös varasijoilta hyväksytyt sekä hyväksytyt, jotka ovat peruuttaneet opiskeluoikeutensa. Sama henkilö on voinut tulla hyväksytyksi useampaan valintayksikköön.

Hyväksytyttä voi olla enemmän kuin valintakokeissa olleita, koska henkilö voi tulla hyväksytyksi myös 2. sijalle (tai 3., 4. sijalle jne.) asettamansa vaihtoehdon perusteella tai kokonaan ilman valintakoetta, silloin kun valintakoe ei ole pakollinen tai kun valintakoetta ei lainkaan järjestetä.

Hyväksytyt (hyväksymiskirjeen saaneiden) lukumäärä ei ole sama kuin opintonsa syyslukukauden alussa aloittaneiden lukumäärä. Opiskelunsa aloittaneista on julkaistu tiedot Tilastokeskuksen tilastotiedotuksessa KO 1987:22 Korkeakouluopiskelijat 30.9.1987.

4. TULOKSET

Hyväksymisiä 18 900

Korkeakouluihin jätettiin vuonna 1987 ensisijaisia hakemuksia 74 830, mikä on noin 2 % enemmän kuin edellisenä vuonna.

Valintakokeisiin osallistumisia oli 45 820 ja hyväksymisiä 18 880.

Korkeakoulujen tiedekuntiin kirjoittautui 14 930 uutta opiskelijaa.

Taulukko 1. Korkeakouluihin pyrkineet ja hyväksytyt 1987 opintoaloittain

Tutkintoasetusten mukainen opintoala	Ensi- jaisia hake- muksia	Valintakokeisiin osallistuneita		Hyväksytyt	
		yhteensä	naisia	yhteensä	naisia
Teologinen	574	326	178	212	115
Humanistinen	13 453	9 224	..	3 015	2 305
Taideteollinen	2 071	987	699	117	82
Musiikin	661	546	..	156	95
Teatterialan	1 891	1 437	930	69	35
Kasvatustieteellinen	13 383	4 544	3 362	1 584	1 138
Liikuntatieteellinen	1 020	500	265	67	36
Yhteiskuntatieteellinen	8 076	5 193	..	1 585	950
Psykologian	1 239	829	663	156	121
Terveystieteellinen	742	491	456	281	256
Oikeustieteellinen	3 845	2 781	..	493	247
Kauppätieteellinen	7 366	6 075	..	1 516	730
Luonnontieteellinen	10 273	4 502	..	5 394	2 408
Maatalous-metsätieteellinen	1 468	1 189	483	358	161
Teknillistieteellinen	5 890	4 673	1 080	2 832	551
Lääketieteellinen	1 589	1 456	929	492	293
Hammaslääketieteellinen	439	397	290	138	102
Eläinlääketieteellinen	247	243	206	44	34
Farmasian	604	428	350	371	310
Yhteensä	74 831	45 821	..	18 880	9 969

.. tietoa ei saatu

Opintoaloittaisessa tarkastelussa on otettava huomioon valintamenettelyjen eroavuudet. Toisilla opintoaloilla esiintyy päällekkäistä hakemista, toisilla taas ei.

Taulukko 2. Valintakokeisiin osallistuneet ja hyväksytyt 1987 opintoaloittain

Tutkintoasetusten mukainen opintoala	Valintakokeisiin osallistuneet yhteensä	Valintakokeisiin osallistuneet ei-ylioppilaat	Hyväksytyt yhteensä	Ilman valintakoetta hyväksytyt	Hyväksytyistä ei-ylioppilaita
Teologinen	326	10	212	31	5
Humanistinen	9 224	47	3 015	176	20
Taideteollinen	987	10	117	-	-
Musiikin	546	..	156	-	18
Teatterialan	1 437	..	69	-	..
Kasvatustieteellinen	4 544	98	1 584	49	30
Liikuntatieteellinen	500	3	67	-	-
Yhteiskuntatieteellinen	5 193	..	1 585	220	58
Psykologian	829	10	156	-	1
Terveystieteellinen	491	56	281	62	26
Oikeustieteellinen	2 781	164	493	-	23
Kauppatieteellinen	6 075	..	1 516	77	64
Luonnontieteellinen	4 502	..	5 394	3 695	10
Maatalous-metsätieteellinen	1 189	18	358	-	8
Teknillistieteellinen	4 673	21	2 832	78	18
Lääketieteellinen	1 456	16	492	5	-
Hammaslääketieteellinen	397	3	138	-	-
Eläinlääketieteellinen	243	-	44	1	-
Farmasian	428	-	371	75	2
Yhteensä	45 821	..	18 880	4 469	..

.. tietoa ei saatu

Ilman valintakoetta hyväksyttiin 4 500 pyrkijää

Korkeakoulujen valintamenettelyt ovat 1970-lukuun verrattuna muuttuneet. Kymmenen vuotta sitten ei yhteisvalintoja juuri ollut ja todistusten merkitys oli nykyistä suurempi.

Vuonna 1987 todistusten perusteella ilman valintakoetta oli mahdollista päästä opiskelemaan pääasiassa vain eräisiin luonnontieteellisiin koulutusohjelmiin. Myös Åbo Akademi valitsi osan opiskelijoistaan ilman valintakoetta.

Yhteensä 4 470 pyrkijää hyväksyttiin ilman valintakoetta. Näistä 83 % hyväksyttiin luonnontieteelliseen koulutukseen.

Ei-ylioppilaita hyväksyttiin aikaisempaa vähemmän

Viime vuosina on kiinnitetty erityistä huomiota ylioppilastutkintoa suorittamattomien pyrkijöiden asemaan korkeakoulujen opiskelijavai-
linnoissa. Valtioneuvoston vahvistamassa korkeakoululaitoksen kehittämissuunnitelmassa suositellaan, että ylioppilastutkintoa suorittamattomien osuus eri alojen sisäänotosta olisi 5 - 15 %. Käytännössä ei-ylioppilaiden osuus on kuitenkin jäänyt huomattavasti pienemmäksi.

Vuonna 1987 hyväksytyistä noin 1,5 % oli ei-ylioppilaita. Ei-ylioppilaiden määrä laski edellisestä vuodesta noin 0,5 prosenttiyksikköä.

Keskiasteen koulunuudistuksen eräänä tavoitteena on väylän laajentaminen ammatillisesta koulutuksesta korkeakouluopintoihin. Asetuksessa opistoasteen tutkintojen niveltämisestä korkeakouluopintoihin (275/84) määritellään, mille korkeakouluopintojen aloille opistotutkinnot antavat saman kelpoisuuden kuin ylioppilastutkinto.

Tämän koulutusväylän kautta pyrkineitä ei-ylioppilaita hyväksyttiin korkeakouluihin vuonna 1987 yhteensä 38, joista suurin osa, 29 henkilöä, hyväksyttiin kauppatieteelliseen koulutukseen.

Arviolta 13 % korkeakouluun ylioppilasvuotenaan

Vuonna 1987 ensisijaisen hakemuksen jättäneistä 25 % tuli hyväksytyksi.

Hakemuksen jättäneitä sekä hyväksytyjä koskevat luvut kuitenkin sisältävät päällekkäisiä tapauksia. Opetusministeriön vuonna 1983 tekemän selvityksen mukaan korkeakouluihin pääsi noin kolmasosa sinne pyrkineistä henkilöistä.

Hyväksytyistä ja opintonsa aloittaneista vain osa on saman vuoden ylioppilaita. Vuonna 1985 opintonsa aloittaneista 12 800 opiskelijasta saman vuoden ylioppilaita oli joka kolmas eli 4 200. Tämä tarkoittaa sitä, että noin 13 % ylioppilaaiksi kirjoittaneista aloittaa korkeakouluopinnot samana vuonna.

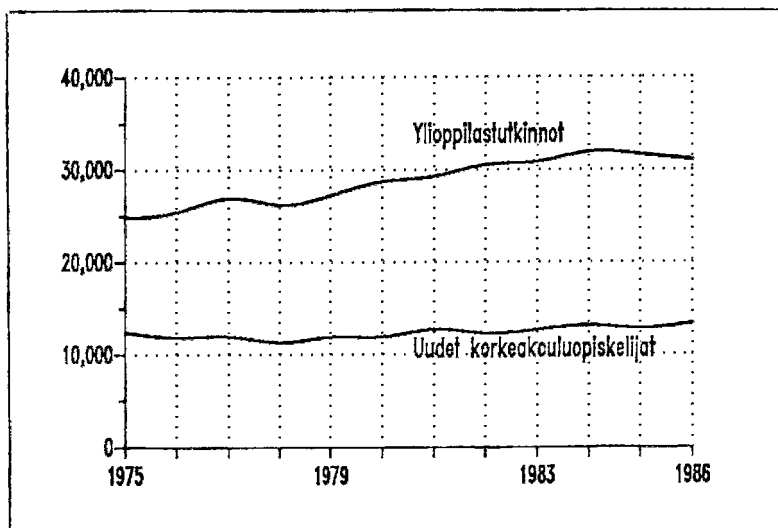
Niiden ylioppilaiden osuus, jotka aloittavat korkeakouluopiskelun ylioppilaaksitulovuotenaan, on jatkuvasti vähentynyt. Vuonna 1975 ylioppilastutkinnon suorittaneista pääsi samana vuonna opiskelemaan 24 %.

Taulukko 3. Ylioppilaaksitulovuotenaan korkeakouluopiskelun aloittaneet ylioppilaat 1975 - 1985

	1975	1978	1981	1985
Ylioppilastutkinnon suorittaneita	24 828	26 192	29 261	31 615
Ylioppilastutkinnon suorittaneista samana vuonna korkeakouluopiskelun aloittaneita	24 %	17 %	15 %	13 %

Ylioppilastutkinnon suorittavien määrä on kasvanut voimakkaammin kuin vahvistettujen aloituspaikkamäärien mukaan hyväksyttävien uusien opiskelijoiden määrä. Korkeakoulupaikoista on kilpailemassa yhä useampi uusi ylioppilas aikaisemmin kirjoittaneiden ylioppilaiden lisäksi.

Kuvio 1. Ylioppilastutkinnot 1975 - 1986 ja uudet korkeakouluopiskelijat syyslukukausina 1975 - 1986



Teatterialan koulutus suosittua

Opiskelijoiksi pyrkivien halukkuus eri koulutusaloille ei ole juuri muuttunut. Teknillistieteellisen, luonnontieteellisen, kauppatieteellisen ja teatterialan pyrkijämäärät ovat 1980-luvun alusta nousseet. Kasvatustieteellisen, humanistisen ja maatalous-metsätieteellisen koulutuksen suosio on hieman vähentynyt.

Vuonna 1987 yli puolet halukkaista pääsi opiskelemaan farmasiaa, teknillisiä tieteitä ja teologiaa. Hyväksytyjen osuus oli pienin taiteen aloilla. 5 % teatterialan valintakokeissa olleista hyväksyttiin koulutukseen.

Hyväksytyjen alimmat pistemäärät

Seuraavalta sivulta alkavaan liitetaulukoon on koottu tiedot pyrkineistä ja hyväksytyistä korkeakouluittain valintayksikön mukaan. Lisäksi ilmoitetaan hyväksytyjen alimmat pistemäärät sekä valinnassa saatavissa olevat korkeimmat mahdolliset pistemäärät. Taulukossa esitetyistä yksityiskohdista sekä pisteitysperusteista antavat lisätietoja kyseisten korkeakoulujen opintoneuvontayksiköt, joiden osoite- ja puhelinnumerotiedot ovat esim. Korkeakoulujen valintatieto -oppaassa.

Liitetaulukko

Korkeakouluihin pyrkineet ja hyväksytyt korkeakoulun, tiedekunnan, koulutusohjelman, oppiaineen tms. mukaan 15.9.1987

Korkeakoulu Tiedekunta/osasto Koulutusohjelma/oppiaine tms.	Korkea- koulun suunnit- telma aloitus- paikka- määrä	Ensi- sijaiset hake- mukset	Valintakokeeseen osallistuneet		Hyväksytyt (=hyväksymiskirjeen saaneet)		Alin pistemäärä, jolla tullut hyväksytyksi/ korkein mahdollinen pistemäärä	pelkän valintakokeen perusteella hyväksytyt	ilman valintakoetta hyväksytyt
			yhteensä	naisia	yhteensä	naisia			
Helsingin yliopisto	2 984-3 024	16 969	10 941	..	4 276	2 387			
Teologinen tiedekunta	180	530	326	178	181	94	19,25/66	14,25/36	-
Oikeustieteellinen tiedekunta	230-270	2 131	1 555	819	251	134		54/90	-
Oikeustieteeseen kandidaatin tutkinto	200-230	1 695	1 255	641	217	120	80/119 75/119 ruots.	49/90 ruots. 51/90 ei-yo:t 47/90	-
Varanotaarin tutkinto	30-40	436	300	178	34	14	73/119		-
Lääketieteellinen tiedekunta	216	921	806	570	206	151		61,20/72	-
Lääketieteen ko	115	588	526	326	117	73		58,93/72	-
suomenkielinen linja	91	58	94,53/106		-
ruotsinkielinen linja	26	15	93,20/106		-
Hammaslääketieteen ko	35	125	108	81	35	28	77,34/106	46,05/72	-
Terveystieteiden ko	30	144	122	113	30	26			-
hoito-opin sv	20	76	69	64	20	17		56,5/90 yo:t 50,5/90 th:n eri- koistutk. 61,0/90 41,0/90	-
terveydenhuollon hallinnon sv	10	68	53	49	10	9			-
Terveystieteiden opettajan ko	20	43	33	33	17	17			-
Ruotsinkielinen terveydenhuollon ja terveydenhuollon opettajan ko	16	21	17	17	7	7			-
hoito-opin sv	6	9	8	8	3	3		51,5/90	-
terveydenhuollon hallinnon sv	2	6	4	4	2	2		38,0/90	-
terveydenhuollon opettajan sv	8	6	5	5	2	2		60,0/90	-
Historiallis-kielittieteellinen osasto1) ...	682	4 440	3 466	2 621	779	577	15,15/19	4,95/10	-
Suomen kielten ja sen sukukielten ko	45	238	189	161	54	46			-
Vieraiden kielten ko	235	1 392	1 194	1 002	272	226			-
englantilainen filologia	55	531	432	343	70	53	15,55/19	6,45/10	-
espanjalainen filologia	12	48	38	27	13	10	15,95/19	5,60/10	-
fonetiikka (yhteinen linja)	10	40	43	36	11	8	16,20/19	7,50/10	-
germaani filologia	33	222	208	177	42	38	17,60/19	8,30/10	-
pohjoismaiset kielet (toisen kotimaisen kielen linja)	55	131	111	101	55	49	14,70/19	5,15/10	-
romaaninen filologia	30	260	214	198	33	31	15,90/19	6,25/10	-
slavilainen filologia	10	30	29	23	13	9	14,40/19	4,80/10	-
venäjän kieli ja kirjallisuus	25	119	102	82	31	24	17,08/19	7,80/10	-
yleinen kielitiede	5	11	17	15	4	4	13,50/19	4,50/10	-
Historian ko	51	412	324	155	60	26			-
arkeologia	9	79	66	48	8	5	17,00/19	7,50/10	-
historia (suom.)	32	308	238	98	39	16	16,00/19	6,37/10	-
historia (ruots.)	10	25	20	9	13	5	12,50/19	2,00/10	-

Korkeakoulu Tiedekunta/osasto Koulutusohjelma/oppiaine tms.	Korkeakouluun suunnit- telma aloitus- paikka- määrä	Ensi- sijaiset hake- mukset	Valintakokeeseen osallistuneet		Hyväksytyt (-hyväksymiskirjeen saaneet)		Alin pistemäärä, jolla tullut hyväksytyksi/ korkein mahdollinen pistemäärä			
			yhteensä	naisia	yhteensä	naisia	valintakokeen ja alkupisteiden perusteella hyväksytyt	pelkän valintakokeen perusteella hyväksytyt	ilman valintakoetta hyväksytyt	
										181
Metsätalouden ko	50	225	181	42	50	15	60/98	-	-	-
Metsä- ja puutalouden kaupan ko	20	43	37	16	21	9	47/98	-	-	-
Kotitalousalan ko	30	33	22	21	19	18	-	-	-	-
kotitalousetkonomian sv	15	14	8	8	8	8	13/98	-	-	-
kodin teknologian sv	10	12	10	9	8	7	22/98	-	-	-
ravintotalouden sv	5	7	4	4	3	3	19/98	-	-	-
Ympäristöhoidon ko	35	163	111	59	35	20	56/98	-	-	-
Limnologian sv	5	24	18	9	5	2	53/98	-	-	-
kalatalouden sv	5	23	18	1	5	-	-	-	-	-
ympäristöekonomian ja maankäytön suunn. sv.	5	15	9	6	5	3	45/98	-	-	-
ympäristömikrobiologian sv	5	24	13	9	5	4	52/98	-	-	-
Ympäristösuojelun sv	15	77	53	34	15	11	53/98	-	-	-
Elintarvikealan ko	77	257	210	113	76	42	-	-	-	-
elintarvike-ekonomian ja -markkinoinnin sv	15	67	59	34	15	8	51/98	-	-	-
elintarvikekemian, -teknologian ja mikrobiologian sv	25	55	43	24	25	18	48/98	-	-	-
lihateknologian sv	7	29	23	4	7	2	44/98	-	-	-
maitotaloustieteen sv	10	16	14	5	10	3	32/98	-	-	-
viljateknologian sv	10	36	30	10	9	2	45/98	-	-	-
ravitsemusalan sv	10	54	41	36	10	9	61/98	-	-	-
Kasvatustieteiden osasto	195	2 000	648	543	219	172	-	-	-	-
Luokanopettajan ko	80	981	210	136	97	52	-	12,5/19 naiset 10,0/19 miehet	-	-
Kasvatustieteiden osasto	30	317	162	139	32	30	20/25	11/15	-	-
Kasvatustieteiden osasto	15	109	62	55	16	16	20/25	11/15	-	-
Up för administration, planering och forskning	10	29	18	17	12	12	17/20	6/15	-	-
Kotitalousopettajan ko	30	249	93	93	33	33	-	32/45	-	-
Tekstiilityön opettajan ko	30	315	103	103	29	29	-	16/24	-	-
Turun yliopisto	1 383-1 388	9 248	5 187	..	2 120	1 297	43/81	39,5/70	34,5/60	-
Humanistinen tiedekunta	380	2 808	1 667	..	602	472	-	-	-	-
Suomen kielen ja sen sukukielten ko	45	228	83	68	66	53	-	-	-	-
Vieraiden kielten ko	122	852	774	..	279	238	-	-	-	-
englantilainen filologia	40	349	349	..	82	60	75,8/100	-	-	-
germaani filologia	25	106	106	..	80	74	90,8/120	-	-	-
italian kieli ja kirjallisuus	7	35	26	24	10	9	39,4/50	-	-	-
pohjoismainen filologia	30	261	192	167	66	58	49,4/85	-	-	-
romaaninen filologia	20	101	101	..	41	37	75,2/100	-	-	-
Historian ko	40	331	194	78	58	19	65/105	-	-	-

Kulttuurien tutkimuksen ko	339	149	102	51	39	23/36	12/18	-
folkloristiikka	76	32	16	10	7	40/54	-	-
suomalainen ja vertaileva arkeologia	110	52	36	15	12	34/54	-	-
suomalainen ja vertaileva kansatiede	88	34	28	15	13	23/36	-	-
uskontotiede	65	31	22	11	7	14/67	-	-
Klassiillisten rielten ko	135	18	13	18	13	51,5/78	-	-
Taiteentutkimuksen ja kulttuurihistorian ko	329	149	108	50	38	21,5/36	-	-
Uskonnon ko	264	39	30	23	19	80/125	-	-
Kääntämisen ja tulkinnan ko	330	261	250	57	53	76/125	-	-
englannin jaosto	145	99	92	18	17	63/100	-	-
ranskan jaosto	101	83	82	20	19	-	-	-
saksan jaosto	84	79	76	19	17	-	-	-
Yhteiskuntatieteellinen tiedekunta	135-140	661	383	136	78	112,28/133,08	125,08/136,12	-
Kansantaloustieteen ko	845	80	82	25	5	111,97/133,08	123,67/136,12	-
Sosiaalipolitiikan ko	128	106	96	30	26	114,43/133,08	-	-
Sosiologian ko	196	164	96	22	17	113,35/133,08	123,85/136,12	-
Tilastotieteen ko	18	12	4	5	3	112,48/133,08	-	-
Valtio-opin ko	97	71	25	20	9	112,63/133,08	-	-
Politiittisen historian ko	70	59	21	12	5	113,32/133,08	124,72/136,12	-
Filosofian ko	18	13	4	6	2	115,50/133,08	-	-
Psykologian ko	220	156	129	16	11	35,48/52	-	-
Matemaattis-luonnontieteellinen tiedekunta	1 693	885	..	777	364	56,81/71,61	34,53/47,51	-
Biokemian ko	202	128	88	68	43	25,80/52	25,80/52	-
Biologian ko2}	273	273	..	31	21	36,27/62	36,40/62	-
Geologian ko	83	4	1	61	36	27,45/42	-	-
Kemian ko	209	86	49	136	88	34,29/52	-	-
Maantieteen ko	359	106	46	26	11	33,50/62	-	-
Tietojenkäsittelyopin ko	190	119	34	57	19	32,32/62	-	-
Matematiikan ko	185	76	36	171	78	-	-	-
Fysikaalisten tieteiden ko	192	93	10	227	68	-	-	-
Lääketieteellinen tiedekunta	427	399	288	167	117	87,75/115	34,50/72	-
Lääketieteen ko	273	261	176	90	53	-	-	-
Ylioppilaat	252	242	158	81	45	61,25/115	-	-
terveydenhuollon tutkinnon suorittaneet	21	19	18	9	8	-	-	-
Hammaslääketieteen ko	92	83	61	40	30	-	-	-
Ylioppilaat	91	82	60	40	30	-	-	-
terveydenhuollon tutkinnon suorittaneet	1	1	1	-	-	-	-	-
Terveydenhuollon ko	36	31	28	20	17	-	-	-
terveydenhuollon opistoasteen erikois-tutkinnon suorittaneet	31	27	24	17	14	15/36	-	-
terveydenhuollon hallinnollisen jatko-tutkinnon suorittaneet	5	4	4	3	3	16/36	-	-
Terveydenhuollon opettajan ko	26	24	23	17	17	-	-	-
terveydenhuollon opistoasteen erikois-tutkinnon suorittaneet	24	22	21	15	15	12/36	-	-
terveydenhuollon kasvatustieteellisen jatkokoulutuksen suorittaneet (sairaanhoidonopettajan tutk.)	2	2	2	2	2	16,5/36	-	-
Oikeustieteellinen tiedekunta	992	719	..	136	73	-	-	-
Oikeustieteen kandidaatin tutkinto	646	514	..	101	50	77/119	-	-
yo-kiintiö	67	..	-	-	-
vapaa kiintiö	34	..	53/90	-	-

1) Vieraiden kielten ko:n ensisijaisten hakemusten määrää ei ole saatu. Hakemusten kohdalla ilmoitetaan valintakokeeseen osallistuneiden määrä.
 2) Biologian ko:n ensisijaisten hakemusten määrää ei ole saatu. Hakemusten kohdalla ilmoitetaan valintakokeeseen osallistuneiden määrä.

Korkeakoulu Tiedekunta/osasto Koulutusohjelma/oppiaine tms.	Korkea- koulun suunnit- telena aloitus- paikka- määrä	Ensi- sijaiset hake- mukset	Valintakokeeseen osallistuneet		Hyväksytyt (=hyväksymiskirjeen saaneet)		Alin pistemäärä, jolla tullut hyväksytyksi/ korkein mahdollinen pistemäärä			
			yhteensä	naisia	yhteensä	naisia	valintakokeen ja alkupisteiden perusteella hyväksytyt	peikän valintakokeen perusteella hyväksytyt	ilman valintakoetta hyväksytyt	
Varantaarin tutkinto	35	346	205	..	35	23	60/101	-	-	-
yo-kiintiö	12	12	..	-	-	-	-
vapaa kiintiö	23	23	..	-	38/72	-	-
Kasvatustieteiden tiedekunta	268	2 483	856	575	302	193	16,5/20	8/10	-	-
Kasvatustieteen hallinnon, suunnittelun ja tutkimuksen ko	20	153	91	76	22	16	-	-	-	-
Turun opettajakoulutuslaitos:	120	1 628	402	280	132	90	-	-	-	-
Luokanopettajan ko	80	717	269	161	85	49	-	12/19	-	-
Lastentarhanopettajan koulutus i)	40	911	133	119	47	41	-	13,25/24	-	-
Ruaman opettajakoulutuslaitos:	128	702	363	219	148	87	-	-	-	-
Luokanopettajan ko	64	590	199	124	66	41	-	13,5/19	-	-
Lastentarhanopettajan koulutus	40	..	103	92	51	45	-	10,25/24	-	-
Teknisen työn aineopettajan ko	24	112	61	3	31	1	-	20,5/34	-	-
<u>Åbo Akademi</u>	607	1 663	1 009	609	1 124	675	-	-	-	-
Humanistiska fakulteten	138	302	419	346	239	186	-	-	-	9,65/14,5
Up i svenska språket och litteraturen	13	31	-	-	26	23	-	-	-	-
Up i främmande språk	70	151	364	300	118	100	-	-	-	11,5/18
Up i historia	15	41	-	-	34	12	-	-	-	-
Up i kulturvetenskap	30	53	34	29	49	40	-	-	-	-
Up i psykologi	10	26	21	17	12	11	-	ei pisteitettä	-	-
Matematisk-naturvetenskapliga fakulteten ..	125	260	-	-	268	151	-	-	-	-
Up i fysik	10	13	-	-	24	9	-	-	-	15,63/40
Up i biokemi	12	34	-	-	25	15	-	-	-	24,87/41
Up i biologi	20	53	-	-	40	27	-	-	-	26,07/41
Up i geologi	7	7	-	-	18	7	-	-	-	21,37/41
Up i kemi	16	20	-	-	44	24	-	-	-	18,50/41
Up i matematik	20	27	-	-	47	24	-	-	-	17,10/30
Up i informationsbehandling	20	74	-	-	35	17	-	-	-	32,00/45
Farmaeututbildningen	20	32	-	-	35	28	-	-	-	25,17/45
Ekonomisk-statsvetenskapliga fakulteten ...	125	644	259	97	304	162	-	15,15/24	-	17/29
Ekonomiska sektionen	60	345	259	97	124	47	-	-	-	22,23/50
Statsvetenskapliga sektionen	50	281	-	-	150	89	-	-	-	-
Up i biblioteksvetenskap och informations- tjänst	15	18	-	-	30	26	-	-	-	13,97/50
Kemisk-tekniska fakulteten	75	117	128	19	111	28	20,43/86	-	-	50,20/86
Teologiska fakulteten	20	44	-	-	31	21	-	-	-	7/9

Pedagogiska fakulteten	124	296	203	147	171	127			
Up för administration, planering och forskning på det pedagogiska området	15	31	-	-	45	34	-	-	15,6/23
Up för klasslärare	64	133	156	119	60	48	16,3/24	-	-
Up för ämneslärare i tekniskt arbete	10	13	19	-	11	11	11,5/20	-	-
Up för ämneslärare i textilslöjd	10	13	28	28	10	10	12/20	-	-
Up för samhällsinformation och regional-ekonomi	15	61	-	-	30	9	-	-	20,8/50
Up för hälsovård och hälsovårdens lärarutbildning	10	45	-	-	15	15	-	-	9/15
<u>Outun yjiopisto</u>	1 284	6 331	3 451	..	1 911	934			
Humanistinen tiedekunta	200	1 579	924	671	259	180			
Suomen kielten ja sen sukukielten ko	35	168	75	56	41	35			
suomen kieli	25	157	75	56	36	31	16/30	-	-
saamen kieli	10	11	-	-	5	4	-	-	-
Vieraiden kielten ko	75	747	475	392	105	84			
englantilainen filologia	35	328	229	181	47	34	86/104	17,5/30	-
pohjoismainen filologia	25	270	155	132	36	30	88/104	23/30	-
germaaninen filologia	15	149	91	79	22	20	92/104	25/30	-
Historian ko	30	199	95	42	42	16	73,5/104	15/30	-
Kulttuurin tutkimuksen ko	15	137	55	40	19	12	84/104	17/30	-
Kansantaloustieteen ko	25	170	113	34	31	12	83/104	21,5/30	-
Logopedian ko	20	158	111	107	21	21	-	9,52/18	-
Luonnontieteellinen tiedekunta	345	1 491	848	..	867	436			
Biokeemian ko	25	185	64	30	90	62	68,81/109,20	90,72/107,52	68,70/90
Biologian ko2}	45	211	211	..	57	41	105,70/160	-	-
Fysikaalisten tieteiden ko	45	162	57	13	165	56	56,07/109,20	53,76/107,52	52,80/90
Geologian ko	10	66	42	15	44	19	59,60/94	-	59,70/90
Kemian ko	55	168	69	37	168	113	57,26/109,20	75,04/107,52	56,10/90
Maanntieteen ko	30	204	150	62	40	23	47,81/68,60	-	-
Matematiikan ko	90	293	92	30	222	98	58,94/109,20	66,08/107,52	56,85/90
Tietojenkäsittelyopin ko	35	160	111	25	40	6	66,15/109,20	-	-
Biofysiikan tieteenalaohjelma	10	42	52	21	41	18	87,99/109,20	-	62,85/90
Teknillinen tiedekunta	330	764	621	141	392	63			
Arkkitehtuurin ko	37	231	190	91	37	14	22,93/30	8,89/12	-
Konetekniikan ko	70	112	89	8	87	6	22,61/80	-	-
Prosessitekniikan ko	70	153	125	22	87	23	30,97/80	-	-
Rakentamistekniikan ko	53	102	70	9	64	10	28,01/80	-	-
Sähkötekniikan ko	100	166	147	11	117	10	33,72/80	-	-
Läketieteellinen tiedekunta	185	329	303	201	172	101			
Läketieteen ko	110	222	208	129	110	54	79,2/110 uudet yo:t	47,7/72	-
							87,4/110 vanhat yo:t	53,8/72	-
Hammaslääketieteen ko	35	62	56	37	36	24	66,0/110 uudet yo:t	32,9/72 th-alan tutk.	-
							81,6/110 vanhat yo:t	40,7/72	-
Terveystieteiden ko	20	24	18	15	11	9			
Terveystieteiden ko	20	21	21	20	15	14			
Terveystieteiden ko							15,0/29	-	-
Terveystieteiden ko							15,0/29	-	-

1) Ensisiijaisten hakemusten määrään sisältyy Rauman lastentarhanopettajan koulutus.
 2) Biologian ko:n ensisiijaisten hakemusten määrää ei ole saatu. Hakemusten kohdalla ilmoitetaan valintakokeeseen osallistuneiden määrä.

Korkeakoulu Tiedekunta/osasto Koulutusohjelma/oppiaine tms.	Korkea- koulun suunnit- telena aloitus- paikka- määrä	Ensi- sijaiset hake- mukset	Valintakokeeseen osallistuneet		Hyväksytyt (=hyväksymiskirjeen saaneet)	Alin pistemäärä, jolla tullut hyväksytyksi/ korkein mahdollinen pistemäärä			ilman valintakoetta hyväksytyt
			yhteensä	naisia		yhteensä	valintakokeen ja alkupisteiden perusteella hyväksytyt	pelkän valintakokeen perusteella hyväksytyt	
Kasvatustieteiden tiedekunta	224	2 168	755	578	221	154			
Kasvatusalan hallinnon, suunnittelun ja tutkimuksen ko	30	326	200	176	30	26	46,50/60	15,50/24	-
Oulun opettajankoulutuslaitos:									
Luokanopettajan ko	80	731	183	110	80	48	-	13,25/21	-
Kajaanin opettajankoulutuslaitos:	114	1 111	372	292	111	80	-	12,90/20	-
Luokanopettajan ko	64	400	150	86	61	31	-	15,75/23	-
Lastentarhanopettajan koulutus	50	711	222	206	50	49	-		-
Tampereen yliopisto ¹⁾	1 167-1 171	9 397	6 145	..	1 389	868			
Yhteiskuntatieteellinen tiedekunta	235	1 918	1 241	865	263	189	91,5/130	38,0/60	-
Kansantutustieteen ko	11	134	84	34	17	10			-
Sosiaalipolitiikan ja sosiaalityön ko	66	347	218	176	78	61			-
sosiaalipolitiittisen toiminnan yleinen sv	16	125	80	56	13	13	89,0/130	42,5/60	-
sosiaalityön sv	50	222	138	120	59	48	79,0/130	35,0/60	-
Kirjasto- ja informaatiopalvelualan ko	25	213	147	118	26	18	99,0/130	38,0/60	-
Tiedotusalan ko	35	503	333	213	36	26	113,76/130	42,38/60	-
Kansainvälisten suhteiden ko	20	227	155	102	20	12	104,0/130	39,0/60	-
Valtio-opin ko	20	111	67	37	20	12	90,5/130	38,0/60	-
Sosiaalitieteellinen ko	33	194	129	94	37	25			-
sosiaalipsykologian sv	14	128	85	64	15	9	91,0/130	45,5/60	-
sosiologian sv	19	66	44	30	22	16	78,5/130	39,5/60	-
Psykologian ko	25	189	108	91	29	25	89,25/130	36,25/60	-
Humanistinen tiedekunta	250-254	2 663	1 852	..	408	293			
Suomen kielten ko	27	201	115	83	39	34			-
suomen kieli	19	160	89	69	27	24	87,25/120	-	-
kotimainen kirjallisuus	4	17	12	7	6	5	63/120	-	-
yleinen kirjallisuustiede, yleinen linja	4	24	14	7	6	5	57/120	-	-
Vieraiden kielten ko	88	842	593	..	167	137			-
englantilainen filologia	24	549	368	..	43	26	81,5/100	59,3/70	-
germaaninen filologia	24	141	100	..	56	53	73,9/100	-	-
pohjoismaainen filologia	24	80	55	44	39	31	82,5/120	-	-
siaavilainen filologia, ensisijaisesti nykyvenäjä	16	72	70	..	29	27	75,9/100	-	-
Historian ko	38	319	203	85	71	33			-
Suomen historia	19	111	66	27	37	16	82,8/125	54,0/60	-
yleinen historia	19	208	137	58	34	17	86,2/125	56,4/60	-
Taiteiden tutkimuksen ko	39	265	127	74	56	35			-
kansanperinne, erityisesti kansanmusiikki	6	18	14	5	9	4	68/120	46/60	-
kotimainen kirjallisuus	13	42	36	22	18	14	58/120	-	-
yleinen kirjallisuustiede, yleinen linja	11	45	33	22	20	14	59/120	-	-
yleinen kirjallisuustiede, draamalinja ..	9	160	44	25	9	3	-	+4,5/+16	-

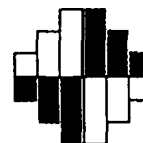
Kääntämisen ja tulkinnan ko	45	454	302	253	61	47	87/125	67/100	-
englannin kielen kääntäminen ja tulkinta	15	266	180	142	26	17	81/125	57/100	-
saksan kielen kääntäminen ja tulkinta ...	15	117	72	65	19	18	81/125	58/100	-
venäjän kielen kääntäminen ja tulkinta ..	15	71	50	46	16	12	ei pisteitetä		
Näytteilyjäntöön ko	13-17	582	512	342	14	7			
Taloudellisis-hallinnollinen tiedekunta	273	1 731	1 302	547	313	120			
Ekonomiän tutkinto	110	936	810	..	110	51			
laskentatoimen ko	29	171	149	..	29	18	88,04/120	38,98/60	-
yrityshallinnon ko	25	238	206	..	25	11	89,52/120	41,91/60	-
markkinoinnin ko	25	327	284	..	25	11	90,97/120	43,24/60	-
kansantalouden ko	31	200	171	..	31	11	79,87/120	39,24/60	-
Filosofian kandidaatin tutkinto	85	454	278	..	125	32			
filosofian tieteenalaohjelma	8	55	25	..	9	2	93/120	42/60	-
matematiikan ja tilastotieteen ko	41	137	83	..	80	21	67/120	18/60	-
tietojenkäsittelyopin ko	36	262	170	..	36	9	83/120	33/60	-
Hallintotieteiden kandidaatin tutkinto	78	341	214	..	78	37			
alueellisen suunnittelun ja									
tutkimuksen ko	18	59	34	..	18	6	63,3/120	30,0/60	-
julkishallinnon ko	20	98	57	..	20	11	78,5/120	32,1/60	-
julkisoikeuden ko	15	75	52	..	15	8	82,0/120	38,9/60	-
kunnallissalan ko	25	109	71	..	25	12	79,9/120	34,7/60	-
Lääketieteellinen tiedekunta	120	402	353	244	110	77			
Lääketieteen ko	90	297	266	164	80	50	76,9/108 yo:t v.-87 84,6/108 yo:t en- nen v.-87	58,1/72 31,5/72 opistotutk.	-
Terveystieteiden ko	15	75	60	56	15	15	18,5/29	-	-
Terveystieteiden opettajan ko	15	30	27	24	15	12	12/29	-	-
Kasvatustieteiden tiedekunta	82	957	275	180	88	56			
Kasvatustieteen hallinnon, suunnittelun ja									
tutkimuksen ko	10	150	73	53	10	8	65/96	-	-
Aikuiskasvatuksen ko	8	87	32	24	8	6	66/96	-	-
Hämeenlinnan opettajankoulutuslaitos:									
Luokanopettajan ko	64	720	170	103	70	42	-	12/21	-
Yhteiskunnallinen opetusjaosto	65	738	449	298	65	35			
Nuorisotyön tutkinto	30	294	175	123	30	18	-	13,0/20 10,7/20 ei-yo:t	-
Toimittajatutkinto	35	444	274	175	35	17	37,8/58 16,7/38 ei-yo:t	-	-
Julkisen hallinnon opetusjaosto	117	811	558	359	117	80		11,6/20	-
Hallintovirkamiestutkinto	39	304	209	137	39	30		11,4/20 ei yo:t 11,6/20	-
Kunnallistutkinto	39	259	175	120	39	30		11,7/20 ei-yo:t 11,5/20	-
Verovirkamiestutkinto	39	248	174	102	39	20		10,6/20 ei-yo:t	-
Sosiaaliturvan opetusjaosto									
Yleinen vakuutuslaitos	25	177	115	73	25	18	14,0/24 7,2/23 ei-yo:t	-	-

1) Tähän tilastoon ei ole sisällytetty Tampereen yliopistoon aikaisempien opinto- ja/tai työsuoritusten perusteella otettavia ns. erikoistapauksia. Tällä hakijaryhmällä on omat aloituspaikkakiintiöt.

Korkeakoulu Tiedekunta/osasto Koulutusohjelma/oppiaine tms.	Korkea- koulun suunnit- telema aloitus- paikka- määrä	Ensi- sijaiset hake- mukset	Valintakokeeseen osallistuneet		Hyväksytyt (=hyväksymiskirjeen saaneet)		Alin pistemäärä, jolla tullut hyväksytyksi/ korkein mahdollinen pistemäärä			
			yhteensä	naisia	yhteensä	naisia	valintakokeen ja alkupisteiden perusteella hyväksytyt	pelkän valintakokeen perusteella hyväksytyt	ilman valintakoetta hyväksytyt	
										3 813
Jyväskylän yliopisto	1 084	8 164	3 813	..	1 835	1 093				
Humanistinen tiedekunta	320	1 835	1 056	..	460	376				
Suomen kielten ja sen sukukielten ko	30	123	102	81	40	37	93,75/120	-	-	-
Vieraiden kielten ko	140	1 082	465	..	226	201				
englantilainen filologia	50	442	265	..	64	53	73,65/100	-	-	-
germaaninen filologia	25	99	82	..	50	45	89,10/120	-	-	97,50/100
pohjoismainen filologia	25	369	-	-	45	42	77,00/100	-	-	-
romaaninen filologia	20	97	73	..	35	32	67,80/100	-	-	-
venäjän kieli ja kirjallisuus	20	75	45	..	32	29				
Historian ko	30	145	120	50	47	25	67,60/120	-	-	-
Suomen historia	13	40	30	16	20	11	71,20/120	-	-	-
Yleinen historia	13	101	87	33	23	12	67,40/120	-	-	-
taloushistoria	4	4	3	1	4	2	65,60/120	-	-	-
Kulttuurien tutkimuksen ko	10	29	23	22	18	15	91,20/120	-	-	-
Klassillisten kielten ko	10	18	13	11	11	9				
Soveltavan kielitieteen ja puheen- tutkimuksen ko	25	101	86	72	21	15	72,30/100	-	-	-
puheviestintä	15	98	86	72	18	12	ei pisteitettty	-	-	-
soveltava kielitiede	10	3	-	-	3	3				
Taiteiden tutkimuksen ko	60	253	177	..	80	63	75,20/120	-	-	-
kirjallisuus	20	84	60	42	30	21	42,25/85	-	-	-
musiikkitiede	15	20	12	..	16	12	60,67/85	-	-	-
taidehistoria	15	76	51	43	21	19	63,92/85	-	-	-
taidekasvatustutkimuksen ko	10	73	54	47	13	11	51,43/85	-	-	-
Musiikkikasvatuksen ja musiikkiterapian ko	15	84	70	53	17	11				
Yhteiskuntatieteellinen tiedekunta	255	1 960	1 230	701	342	199	82,4/120	27,6/60 ei-yo:t	-	-
Räätölytieteiden tiedekunta	35	196	142	52	37	15	87,4/120 + sov.koe	32,8/60 + sov.koe	-	-
Yritystalouden ja -hallinnon ko	50	646	431	208	52	28	46,8/60	38,8/60	-	-
Kansantalouden ko	25	145	89	33	37	15	82,6/120	-	-	-
Yhteiskuntapolitiikan ja sosiaalityön ko	35	160	85	67	41	32	80,4/120 + sov.koe	-	-	-
Kehityspsykologian ko	15	152	73	67	18	17	96,2/120	49,6/60	-	-
Sosiologian ko	25	160	100	70	46	37	81,8/120	-	-	-
Tilastotieteen ko	15	41	21	6	27	5	83,0/120 + sov.koe	-	-	-
Psykologian ko	35	359	227	174	41	33	naiset	77,0/120 + sov.koe	-	-
							miehet	46,0/60	-	-
Valtio-opin tiedealaohjelma	15	78	50	22	33	15	94,2/120	41,2/60	-	-
Filosofian tiedealaohjelma	5	23	12	2	10	2				
Matemaattis-luonnontieteellinen tiedekunta	215	984	373	..	711	292	94/210	-	-	94/210
Fysiikan ko	55	179	37	6	203	48				

Rakennustekniikan ko	60	161	127	22	60	10	38,64/86	-	-
Arkkitehtuurin ko	35	329	276	126	35	14	23,50/31	-	9,57/12
<u>Kuopion yliopisto</u>	485	1 639	807	586	620	417			
Kliinisen lääketieteen osasto	130	298	249	184	131	93			
Lääketieteen ko	100	209	195	134	95	63			
Ylioppilaat	85	197	187	128	90	59	78/118	-	-
terveydenhuollon tutkimuslaitokset	15	12	8	6	5	4		37/77	-
Ravitsemustieteen ko	20	72	54	50	20	18		-	-
Ylioppilaat	17	69	52	48	19	17	76/112	-	-
keskiasteen ammatillisen tutkimuksen suor.	3	3	2	2	1	1		47,5/74	-
Terveystieteiden osasto	10	17	-	-	16	12		-	-
									approbatur/ laudatur kansan- terveystieteessä
<u>Hammaslääketieteen osasto</u>	25	160	150	111	27	20			
Hammaslääketieteen ko	22	152	143	106	23	18	79/118	-	-
Ylioppilaat	3	8	7	5	4	2		27,5/77	-
terveydenhuollon tutkimuslaitokset									
<u>Farmasian osasto</u>	130	241	138	108	134	115			
Farmaseutin ko	100	156	101	87	97	83			
Ylioppilaat	90	139	101	87	86	72	49/124	-	-
lääketöntekijän tutkimuslaitokset	10	17	-	-	11	11		-	todistus
Proviisorin ko	30	85	37	21	37	32		-	-
Ylioppilaat	25	56	37	21	27	22	59/115	-	-
farmaseutit	5	29	-	-	10	10		-	todistus
<u>Yhteiskuntatieteiden osasto</u>	80	320	152	139	84	74			
Sosiaalipolitiikan ja sosiaalityön ko	30	183	104	94	31	25		50/72	-
Ylioppilaat	25	174	104	94	26	22	79/110	-	-
keskiasteen sosiaalityön tutkimuslaitokset	5	9	-	-	5	3		-	harkinta
suorittaneet									
Terveystieteiden osasto	25	72	21	19	27	26			
hallinnon sv	23	60	18	16	25	24		12/24	22,80/26
erikoissairaanhoidtajat	2	12	3	3	2	2		19,5/24	24/26
sairaanhoidtajajohtajat	25	65	27	26	26	23			
Terveystieteiden osasto	23	60	25	24	24	21		15/24	22,58/26
erikoissairaanhoidtajat	2	5	2	2	2	2		20,5/24	24,4/26
sairaanhoidon opettajat									
<u>Matematiikan, fysiikan ja kemian osasto</u>	80	262	90	33	155	64			
Fysiikan ko	50	179	28	5	116	46			
tietojenkäsittelyopin sv	20	92	20	4	48	10	73/112	-	73/102
muut suuntautumisvaihtoehdot	30	87	8	1	68	36		-	73/102
Ympäristöhygienian ko	30	83	62	28	39	18	47,5/112	-	-
<u>Yleisen biologian osasto</u>	40	358	28	11	89	51		41/102	93/102
Kemian ja biokemian ko	25	342	16	6	69	46		-	-
Ympäristöhygienian ko/eläintuotannon sv	15	16	12	5	20	5	47,5/112	-	-
<u>Joensuun yliopisto</u>	729	4 825	2 246	1 380	1 392	816			
<u>Kasvatustieteiden tiedekunta</u>	292	2 419	834	657	319	248			
Kasvatustieteen hallinnon, suunnittelun ja tutkimuksen ko	20	86	65	51	22	18	18,75/26	10,5/12	-
							9,5/30 tutkin-		
							non suoritt.		

Korkeakoulu Tiedekunta/osasto Koulutusohjelma/oppiaine tms.	Korkea- koulun suunnit- telma aloitus- paikka- määrä	Ensi- sijaiset hake- mukset	Valintakokeeseen osallistuneet		Hyväksytyt (=hyväksymiskirjeen saaneet)		Alin pistemäärä, jolla tullut hyväksytyksi/ korkein mahdollinen pistemäärä		
			yhteensä	naisia	yhteensä	naisia	valintakokeen ja alkupisteiden perusteella hyväksytyt	peikän valintakokeen perusteella hyväksytyt	ilman valintakoetta hyväksytyt
Joensuun opettajankoulutuslaitos:	134	1 283	358	268	151	117	-	14/22 naiset	-
Luokanopettajan ko	64	561	197	129	65	40	-	13/22 miehet	-
Erityiskasvatuksen ko	20	295	32	26	26	21	31,5/48	22,5/33	-
Lastentarhanopettajan koulutus	50	427	129	113	60	56	13/22	-	-
Savonlinnan opettajankoulutuslaitos:	138	1 050	411	338	146	113	-	-	-
Luokanopettajan ko	64	419	147	91	68	43	-	13,5/22 naiset	-
Kotitalouden ja tekstiiliteollisuuden opettajan ko	24	266	163	163	24	24	45,1/75	-	-
Kotitalous	12	101	62	62	12	12	52,2/75	-	-
Tekstiiliteollisuus	12	165	101	101	12	12	13/22	-	-
Lastentarhanopettajan koulutus	50	365	101	84	54	46	-	-	-
Humanistinen tiedekunta	190	772	591	409	292	216	63,0/100	36,5/60	-
Suomen Kieleen ko	30	91	64	54	46	39	-	-	-
Vieraiden kielten ko	55	218	171	136	91	77	72,8/100	-	-
englannin kieli	20	108	106	79	42	33	66,8/100	39/60	-
ruotsin kieli	20	70	41	33	28	23	66,7/100	42/70	-
venäjän kieli	15	40	24	24	21	21	66,5/100	36/60	-
Kulttuurin tutkimuksen ko	15	58	48	34	17	12	61/100	41/60	-
Historian ko	30	181	137	39	54	16	59/100	39/60	-
Suomen historia	15	61	47	10	19	3	-	-	-
Yleinen historia	15	120	90	29	35	13	-	-	-
Savonlinnan kääntäjäkoulutuslaitos:	60	224	171	146	84	72	75/145	-	-
Kääntämisen ja tulkinnan ko	20	102	65	53	32	25	72/145	-	-
englanti	20	41	34	31	24	23	102/145	-	-
saksa	20	81	7	5	2	2	94/145	-	-
venäjän täydennyskurssi	20	81	65	57	26	22	-	-	-
Yhteiskuntatieteiden tiedekunta	57	330	244	131	79	35	55/100	29/60	-
Aluesuunnittelun ko	15	62	49	21	18	8	65/100	41/60	-
Kansantaloustieteen ko	15	80	57	12	27	5	52,25/100	25,50/60	-
Yhteiskuntapolitiikan ko	15	76	54	29	19	11	65/100	37/60	-
Psykologian ko	12	112	84	69	15	11	-	-	-
Matemaattis-luonnontieteellinen tiedekunta	160	1 027	362	134	667	309	40,4/60	32,2/36	-
Biologian ko	25	143	130	70	33	22	47/100	47/100	47/100
Fysiikan ko	30	112	16	1	154	41	-	71/100	60/90
Kemian ko	30	198	16	9	201	112	63,5/100	36,5/60	-
Maantieteen ko	15	147	108	40	20	7	58/100	58/100	50/100
Matematiikan ko	40	135	30	8	161	81	85/100	85,5/100	85/100
Tietojenkäsittelyopin ko	20	292	62	6	98	46	-	-	-



Nämä numerot vastaavat kaikkina arkipäivinä virka-aikana tilastoja, niiden saantia ja käyttöä koskeviin tiedusteluihin.

(90) 173 4220
173 4201
173 4569

Haastattelututkimukset, erityisselvitykset tilastoaineistoista, räätälöidyt tutkimukset ja muut toimeksiannot

(90) 173 4532

Ympäri vuorokauden toimiva automaattinen puhelinvastaaja + kuluttajahinta- ja elinkustannusindeksit + rakennuskustannusindeksi

(90) 580 0222

(90) 173 4273

Tilastokeskuksen uusien yksikkö tarjoaa laajan valikoiman tietokantoja tietokonepäätteellä, konekielisinä kopioina, selvityksinä ja raporteina.

(90) 17 341

Tilasto- ja indeksitietoja videotexin käyttäjille

Tilastotietoja telexin ja telefaksin käyttäjille

telex 122656 tikes sf
telefax 1734279

Tilastokeskuksesta ilmestyy suora puhelintilaus vuosittain yli 400 tietojulkaisua.

(90) 173 4535
ottaa tilauksia vastaan ympäri vuorokauden kaikkina viikon päivinä


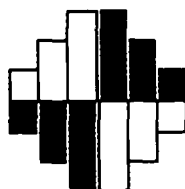
Kirjasto ja arkisto on avoinna kaikkina arkipäivinä klo 8.00–16.15 (15.15)
Annankatu 44
PL 504, 00101 Helsinki

Tietopalvelu ja neuvonta
Lainaus
Telekopiot

(90) 173 4220
173 4201
173 4279

Tietoaikea ilmestyy neljä kertaa vuodessa. Se kirjoittaa tietöalan ja tietöyhteiskunnan uutisista, Tilastokeskuksen uusista tutkimuksista ja niiden tuloksista sekä seuraa alan kansainvälistä kehitystä.

ilmainen tilaus
(90) 173 4535



Korkeakouluihin pyrkineet ja hyväksytyt 1987



Tilasto kuvaa korkeakoulujen opiskelija-
valintaa vuonna 1987:

- hakemukset
- valintakokeisiin osallistuneet
- hyväksytyt
- hyväksytyjen alimmat pistemäärät.