

Kulutustutkimus 1998

Laatuseelvitys



Kulutustutkimus 1998

Laatuseelvitys

Tiedustelut

*Airi Pajunen
(09) 17 341*

<http://www.tilastokeskus.fi/tk/el/kulutustutkimus/kulutust.html>

Kansikuva: Eeva Mehto

© 2001 Tilastokeskus

Tietoja lainattaessa lähteenä on mainittava Tilastokeskus.

*ISSN 0784-8420
= Tulot ja kulutus
ISBN 951-727-847-0*

Yliopistopaino, Helsinki 2001

Alkusanat

Raportissa kuvataan Tilastokeskuksessa vuonna 1998 tehdyn kulutustutkimuksen tiedonkeruuta, menetelmiä ja tilastollista laatua. Raporttiin on koottu tutkimuksen peruskäsitteet ja luokittelut, jotka ovat käytössä myös uusissa kulutustutkimuksen aikasarjatiedoissa.

Raportti on tarkoitettu oppaaksi ja käsikirjaksi kaikille kulutustutkimuksen aineistojen ja tietojen käyttäjille sekä muille asiasta kiinnostuneille. Tavoitteena on tuottaa tietoa, joka tekee mahdolliseksi ar-

vioida kulutustutkimuksen työmenetelmiä ja saatuja tuloksia.

Julkaisun laadinnasta on vastannut Airi Pajunen. Kuvioiden ja liitetaulukoiden tekoon ovat osallistuneet Marja Leminen ja Tuula Dahl. Raportin kirjoittamisessa on hyödynnetty koko kulutustutkimuksen henkilökunnan asiantuntemusta. Julkaisun on taittänyt Eeva-Liisa Riikonen. Kiitos kaikille kommentein ja muulla tavoin avustaneille.

Helsingissä, Tilastokeskuksessa, tammikuussa 2001

Risto Lehtonen
Tilastojohtaja

Sisällys

Alkusanat	3
1 Kulutustutkimus	5
1.1 Mikä kulutustutkimus on?	5
1.2 Menetelmäkuvaus	5
1.2.1 Tutkimuksen perusjoukko ja tutkimusyksikkö	5
1.2.2 Otokuvaus	6
1.2.3 Tiedonkeruu	7
1.3 Kulutustutkimuksen aineistot ja tietosisältö.	8
1.4 Kulutustutkimuksen keskeiset määritelmät	10
1.5 Uuden aikasarjan (1985–1998) luokitukset	12
2 Tietojen luotettavuus.	18
2.1 Virhelähteiden kartoitus	18
2.2 Kato-analyysi	18
2.2.1 Kadon syyt	19
2.2.2 Kato eri väestöryhmissä	20
2.2.3 Kadon huomioon ottaminen tutkimuksessa	23
3 Kotitalouksien kulutusmenojen estimointi	24
3.1 Kokonaissummien ja keskiarvojen estimointi	24
3.2 Kulutusmenojen keskivirheet.	25
4 Tietojen vertailu muihin lähteisiin.	27
4.1 Kotitalouksien kulutusmenojen vertailu	27
4.2 Kotitalouksien tulotietojen vertailu	29
5 Tietojen saatavuus.	31
Lähteet	32
Liitteet:	
Liite 1. Rahanarvon muutuskertoimet	33
Liite 2. Kotitalouksien kulutusmenot kansantalouden tilinpidon ja kulutustutkimuksen mukaan vuonna 1998	34
Liitetaulukot:	
Liitetaulukko 1. Kulutusmenojen keskivirheet vuonna 1998, kaikki kotitaloudet.	36
Liitetaulukko 2. Kulutusmenojen keskivirheet kotitalouden sosio-ekonomisen aseman mukaan vuonna 1998	50
Liitetaulukko 3. Kulutusmenojen keskivirheet kotitaloustyyppin mukaan vuonna 1998	59
Liitetaulukko 4. Kulutusmenojen keskivirheet suuralueen (NUTS2) mukaan vuonna 1998	68
Liitetaulukko 5. Kulutusmenojen keskivirheet kotitalouden tuloviidenneksen mukaan vuonna 1998	77

1 Kulutustutkimus

1.1 Mikä kulutustutkimus on?

Kulutustutkimus on maamme vanhimpia otostutkimuksia. Tutkimuksen tiedot kerätään käyntihaastattelulla, kotitalouden pitämällä tilikirjoilla ja hallinnollisista rekistereistä. Ensimmäinen kulutustutkimus tehtiin Suomessa vuosina 1908–09. Nykymuotoisia kulutustutkimuksia on tehty säännöllisesti vuodesta 1966 lähtien noin viiden vuoden välein aina vuoteen 1990 asti. Vuosina 1994–1996 kulutustutkimus tehtiin vuosittain. Uusimmat kulutustutkimuksen tiedot ovat vuodelta 1998 ja seuraava kootaan vuoden 2001 kulutustiedoista.

Kulutustutkimuksen tehtävänä on kuvata kotitalouksien kulutusta ja toimeentuloa sekä näissä tapahtuvia muutoksia. Kulutustutkimus tuottaa tietoa ennen kaikkea kotitalouksien kulutusmenoista, kulutuksen rakenteesta sekä kulutuksen jakaantumisesta väestöryhmien kesken. Aineiston vahvuus on siinä, että se kuvaa taloudellisen toimeentulon kokonaisuuden useita eri puolia: kulutusta, tuloja, velkaantumista, asumista, kestotavaroiden omistusta ja hyvinvointipalveluiden käyttöä.

Kulutustutkimuksen tietoja käytetään laajasti erilaisiin tutkimustarkoituksiin. Sitä käytetään apuna kuluttajahintaindeksin painorakenteen ja kansantalouden tilinpidon kotitaloussektorin kulutuksen määrittämisessä sekä kuvaamaan taloudellisen hyvinvoinnin jakautumista Suomessa. Lisäksi tietoja käytetään sosiaalipoliittisten toimenpiteiden suunnitteluun ja seurantaan. Kulutustutkimus tuottaa aineistoa myös mm. joukkoviestintää ja kulttuuria kuvaaviin tilastoihin.

1.2 Menetelmäkuvaus

1.2.1 Tutkimuksen perusjoukko ja tutkimusyksikkö

Kulutustutkimuksen perusjoukon muodostavat Suomessa vakinaisesti asuvat yksityiskotitaloudet eli ns. kotitalousväestö. Vuonna 1998 kotitalouksia oli 2,355 miljoonaa. Tutkimuksen ulkopuolelle jäävät ulkosuomalaiset ja laitospöytä, johon kuuluvat pitkäaikaisesti sairaaloissa, vanhainkodeissa, hoitolaitoksissa, vankiloissa ym. asuvat.

Kulutustutkimus on otantaan perustuva tutkimus. Tutkimukseen tulevat kotitaloudet poimitaan väestörekisteristä poimintayksikön ollessa henkilö.

Kulutustutkimus kuuluu EU:n harmonisoituihin tutkimuksiin. Harmonisointi koskee käsitteitä, määritelmiä ja luokituksia (ns. output-harmonisointi). Kulutustutkimuksen tietosisällössä pyritään noudattamaan kansainvälisiä tilastosuosituksia (United Nations 1977, Eurostat 1996 ja 1997). Näin ollen suomalainen tutkimus on suurelta osin vertailukelpoinen muissa EU-maissa tehtyihin tutkimuksiin. Tällä hetkellä vertailutietoja on tuotettu vuosilta 1988 ja 1994. Seuraava vertailuajankohta, jolta tiedot kootaan, on vuosi 1999. Suomi osallistuu tähän vuoden 1998 aineistolla.

Tämän laatuselvityksen tarkoituksena on tukea ja opastaa kulutustutkimuksen aineistojen ja tietojen käyttäjiä. Selvitys antaa tietoja tutkimuksen tekovasta ja tulosten tilastollisesta laadusta. Erityisesti keskitytään vuoden 1998 kulutustutkimuksen tiedonkeruuseen, vastaukseen ja estimaattien keskivirheisiin. Myös keskeiset käsitteet ja uuden aikasarjan luokitukset käydään läpi. Kulutustutkimuksen edellinen laatuselvitys käsitteli vuosien 1994–1996 tutkimuksia (Lindqvist ym. 2000).

Kotitalouksien kulutusmenojen muutoksista 1990-luvulla on julkaistu raportti (Ahlqvist & Pajunen 2000), jossa on esitetty myös vuoden 1998 kulutustutkimuksen keskeisiä tuloksia. Lisäksi elintarvikkeiden kulutuksen määrästä vuonna 1998 on tehty oma julkaisunsa, jossa kuvataan elintarvikkeiden kulutuksen muutosta viimeisten 30 vuoden aikana (Tennilä 2000).

Haastattelun perusteella kohdehenkilöiden ympärille muodostetaan kotitaloudet. Kotitalous voi muodostua yhdestä tai useammasta henkilöstä.

Kulutustutkimuksen tutkimusyksikkö on varsinaisesti kotitalous. Se muodostuu henkilöistä, joilla on kokonaan tai osittain yhteinen ruokatalous tai jotka muuten käyttävät tulojaan yhdessä. Kulutustiedot kerätään pääosin kotitalouskohtaisesti, mutta myös jäsenkohtaisia tietoja kerätään. Suurin osa rekistereistä saatavista tiedoista on myös yksilötason tietoa, joten kotitalouskohtaisen aineiston lisäksi on tuotettu myös kotitalouden jäsenten kulutuksesta oma aineistonsa.

1.2.2 Otoskuvaus

Kulutustutkimuksen otanta-asetelmana on 1990-luvulla käytetty kaksivaiheista ositettua otantaa. Otannan ensimmäisessä vaiheessa yksinkertaisella satunnaisotannalla poimitaan väestörekisteristä ns. master-otos, jossa kotitalouden todennäköisyys sisältyä otokseen on suoraan verrannollinen 15 vuotta täyttäneiden jäsenten lukumäärään. Master-otoksen koko on 1990-luvulla ollut noin 30 000 henkeä.

Toisessa vaiheessa kulutustutkimuksien varsinainen otos poimitaan master-otoksesta osittamalla läänin ja tilastollisen kuntaryhmytyksen mukaan. Kulutustutkimuksessa on pidetty tärkeänä aineiston alueellista edustavuutta. Ositteiden lukumäärä on hieman vaihdellut vuosittain, vuonna 1998 määrä oli 12. Ositteen sisällä kunkin kotitalouden sisältymistodennäköisyys riippuu 15 vuotta täyttäneiden jäsenten lukumäärästä. Vuoden 1998 brutto-otoksen jakaantuminen ositteittain on esitetty taulukossa 1.

Alkuperäisen brutto-otoksen kohdehenkilöistä osa ei kuulunut tutkimuksen perusjoukkoon. Tähän ns. ylipeittoon kuuluviksi määriteltiin kuolleet, laitospöytä ja ulkosuomalaiset. Ylipeittoa oli 137 henkeä vuonna 1998, joten netto-otokseksi muodostui 6 870 kotitaloutta.

Peittovirheen syntyyn vaikutti osittain se, että otannan poimintavaiheessa jouduttiin käyttämään tutkimusvuotta edeltäneen vuoden tilannetta kuvaavaa väestörekisteriä. Lisäksi peittovirheen syntyyn vaikutti tutkimuksen kohdeperusjoukon ja otantakehikkoon käytetyn rekisteritiedon perusjoukon poikkeavuudet: rekisterit kattavat koko väestön, kun kulutustutkimuksen kohdeperusjoukoksi on tutkimuksessa määritelty kotitalousväestö. Peittovirheen merkitys aineistoon liittyvästä kokonaisvirheestä on pieni.

Taulukko 1. Vuoden 1998 kulutustutkimuksen brutto-otoksen jakaantuminen ositteittain

Osite	Ositteen koko
Pääkaupunkiseutu	1 039
Muu Etelä-Suomi, kaupunkimaiset kunnat	883
Muu Etelä-Suomi, muut kunnat	650
Länsi-Suomi, kaupunkimaiset kunnat	1 299
Länsi-Suomi, muut kunnat	1 219
Itä-Suomi, kaupunkimaiset kunnat	390
Itä-Suomi, muut kunnat	491
Oulun lääni, kaupunkimaiset kunnat	260
Oulun lääni, muut kunnat	361
Lapin lääni, kaupunkimaiset kunnat	129
Lapin lääni, muut kunnat	182
Ahvenanmaan maakunta	104
Koko maa	7 007

Taulukossa 2 on esitetty kulutustutkimuksen aineistojen muodostuminen vuosina 1985–1998. Siinä näkyvät eri vuosien otoskoko, vastauskato ja lopullisen hyväksytyt aineiston koko. Näistä vuosista on muodostettu uusi aikasarjatietokanta (ks. luku 1.3).

Hyväksytyt aineiston kokoon vaikuttaa oleellisesti vastauskato. Kulutustutkimuksessa kato on aina ollut moniin muihin haastattelututkimuksiin verrattuna varsin suuri (30–37 prosenttia 1990-luvulla), koska tutkimus on laaja ja vaatii koko kotitalouden osallistumista. Tutkimuksen tiedonkeruutavasta johtuen vastauskato jaetaan haastattelukatoon ja tilinpitokatoon. Vuosina 1985 ja 1990 kotitalouksia haastateltiin kahdesti (alku- ja vuosihaastattelu) – tämän jälkeen toisesta haastattelusta luovuttiin, koska haluttiin pienentää kotitalouksien vastausrasitetta. Vastauskadon syitä ja rakennetta on esitelty tarkemmin luvussa 2.2.

Taulukko 2. Kulutustutkimuksen aineiston muodostuminen vuosina 1985–1998

	1985		1990		1994		1995		1996		1998	
	lkm	%	lkm	%	lkm	%	lkm	%	lkm	%	lkm	%
Brutto-otos	12 174		12 053		3 536		3 536		3 536		7 007	
– Ylipeitto	398		297		72		86		79		137	
Netto-otos	11 776	100,0	11 756	100,0	3 464	100,0	3 450	100,0	3 457	100,0	6 870	100,0
Kokonaiskato	3 576	30,4	3 498	29,8	1 284	37,1	1 137	33,0	1 207	34,9	2 511	36,6
– Haastattelukato	2 556	21,7	2 254	19,2	1 004	29,0	862	25,0	940	27,2	1 949	28,4
– Tilinpitokato	720	6,1	866	7,4	280	8,1	275	8,0	267	7,7	562	8,2
– Vuosihaastattelukato	300	2,5	378	3,2	–	–	–	–	–	–	–	–
Hyväksytyt aineisto	8 200	69,6	8 258	70,2	2 180	62,9	2 313	67,0	2 250	65,1	4 359	63,4

1.2.3 Tiedonkeruu

Kulutustutkimuksen tiedot kerätään kolmella eri menetelmällä: haastattelulla, kotitalouksien pitämällä tilikirjoilla sekä poimimalla hallinnollisista rekistereistä. Tutkimuksen otos jaetaan satunnaisesti 26:een kahden viikon mittaiseen tilinpitojaksoon koko tutkimusvuoden ajalle, jotta eri vuodenaikojen kulutustiedot saadaan mahdollisimman kattavasti ja luotettavasti kerättyä.

Haastattelut

Tutkimuksen alussa Tilastokeskuksen haastattelijat tekevät käyntihaastattelun, jossa ovat läsnä ainakin kotitalouden taloudellisessa vastuussa olevat jäsenet, mieluiten koko kotitalous. Haastattelu tehdään tietokoneavusteisesti Blaise-lomakeohjelmiston avulla. Tietokoneavusteiseen käyntihaastatteluun siirryttiin vuoden 1995 kulutustutkimuksessa.

Haastattelussa täsmennetään ensiksi kotitalouden kokoonpano ja kerätään tietoa mm. kotitalouden jäsenten taloudellisesta toiminnasta, asumisesta, suurista hankinnoista, veloista, vakuutuksista, hyvinvointipalveluiden käytöstä ja kestotavaroiden omistuksesta. Käyntihaastattelut ovat kestäneet 1990-luvulla keskimäärin hieman yli tunnin. Suuremmissa kotitalouksissa kesto on ollut pidempi kuin pienemmissä. Haastateltava saa itse päättää tehdäänkö haastattelu ruotsiksi vai suomeksi. Tilastokeskuksen haastattelijoiden osa puhuu äidinkielenään ruotsia.

Kulutusmenoja ja palveluiden käyttöä koskevissa kysymyksissä ns. viiteajat vaihtelevat 1–12 kuukauteen. Vuotta lyhyemmältä ajalta kysytyt kulutustiedot korotetaan varsinaisessa aineistossa vuositasolle. Tiedonkeruuta suunniteltaessa kiinnitetään huomiota mm. tavaran ja palvelun hankintatiheyteen sekä hintaan. Nämä vaikuttavat siihen, miten tieto kerätään ja minkälaista viiteaikaa kysymyksessä käytetään.

Haastattelulomakkeen kysymykset ovat vaihdelleet jonkin verran tutkimusvuodesta toiseen. Kysymykset on pyritty kuitenkin pitämään eri vuosina mahdollisimman samanlaisina. Eri tutkimusvuosina kulutusmenoerän keräystavat ja viiteajat ovat saattaneet vaihdella. Esim. vaatemenoja on kysytty sekä haastattelussa että tilipitolomakkeella.

Käyntihaastattelussa vuonna 1998 selvitettiin mm. seuraavat tiedot viite- eli referenssiaikojen mukaan luokiteltuna:

A. Haastatteluhetken tilanteen mukaisesti:

- kotitalouden rakenne ja jäsenten toiminta (myös 12 kk)
- asuntoa koskevat tiedot

- kestotavaroiden varanto
- velat
- tilatut lehdet

B. Yhden kuukauden tai 4 viikon ajanjaksolta:

- asunnon vuokra, yhtiövastike, vesimaksut, saunamaksut ym.
- päivähoitomaksut

C. Kolmen kuukauden ajalta:

- lääkäri- ja hammaslääkäripalvelut sekä tutkimus- ja hoitopalvelut
- sairaaloiden poliklinikkamaksut
- kodinhoitoapu
- asianajajien, oikeusapu- ja sosiaalitoimistojen palvelut sekä muut neuvontapalvelut

D. 12 kuukauden ajalta:

- muut säännölliset asumismenot: vakuutusmaksut, jätahuolto ja muu kiinteistöhuolto
- asunnonvälityspalvelut
- asunnon korjausmenot
- vapaa-ajanasunnon menot
- kestotavaroiden hankinta ja myynti
- kodin sisustus- ja puutarhasuunnitelmat
- sairaaloiden, vanhainkotien ja muiden hoitolaistosten hoitopäivämaksut
- lainanhoitomaksut ja lyhennykset
- vakuutukset
- koulutus, työväenopistot, ammattikurssit ym.
- viranomaismaksut
- kotimaan valmismatkat ja hotellit
- ulkomaanmatkojen matkaliput ja valmismatkat, valuutanvaihdot ja luottokorttiostot ulkomailla
- erilaiset harrastuskurssit, kausi- ja sarjaliput teatteriin ym.
- tv-kanavien katselumaksut
- tietokirjasarjojen ja kaunokirjallisten sarjojen osto

Lisäksi joissain maksuissa (esim. sähkölaskut) kysyttiin koko vuotta koskevaa tietoa, mutta tarvittaessa katsottiin viimeistä laskua ja menot arvioitiin sen perusteella. Puhelinmaksut kysyttiin viimeisestä puhelinlaskusta.

Tilinpitojakso

Haastattelun jälkeen kotitalouden jäsenet aloittavat tilikirjan pidon. He kirjaavat ylös menonsa kahden viikon ajalta. Jaksolta pyritään saamaan tieto kotitalouden kaikista menoista: elintarvikkeista ja muista kertakäyttötavaroista sekä puolikestävästä tavaroista. Myös osa palveluiden hankinnoista kerätään tilinpidolla.

Kotitaloudet on jaettu 26:een kahden viikon mittaiseen tilinpitojaksoon koko tutkimusvuoden ajalle, jotta eri vuodenaikojen kulutustiedot saadaan mahdollisimman kattavasti ja luotettavasti. Kunakin jaksona menoistaan pitää kirjaa noin 1/26 tutkimuksen kotitalouksista. Tuloksia laskettaessa kunkin kotitalouden tilinpitotiedot on korotettu vuositasolle kertomalla ne 26:lla. Esim. jos kotitalous ostaa kahden viikon tilinpitojaksolla yhden karvahatun, tämä kerrotaan 26:lla ja lopullisessa aineistossa kotitalouden kohdalla näkyy 26 karvalakin ostoa. Tästä seuraa se, että aineistossa olevat tiedot eivät ole otoskotitalouksien todellisia vuosikulutustietoja, eikä aineiston kotitalouksia pidä tarkastella yksittäin, eikä myöskään liian tarkkoilla luokituksilla.

Kotitalouden tilinpitojaksoa voidaan siirtää eteenpäin, jos kyseinen ajankohta ei sovi kotitaloudelle. Koska aineistossa on tämän seurauksena vähemmän kotitalouksia lomakautena ja arvioitua enemmän loppuvuodesta, syntyy järjestelyistä harhaa tuloksiin. Talouksien epätasainen jakautuminen tilinpitojaksoittain on pyritty ottamaan huomioon aineiston painokertoimien laskennan yhteydessä.

Kahden viikon tilikirjoista kerättiin vuonna 1998 mm. seuraavat menoryhmät:

- elintarvikkeet, tupakka ja alkoholijuomat
- vaatteet ja jalkineet
- kotitaloustekstiilit ja niiden korjaus
- kotitaloustarvikkeet
- yksityiset siivouspalvelut, tilapäinen lastenhoito, lumenluonti ym.
- auton käyttömenot ja huolto
- kotimaan lento-, juna-, laiva- ja maantiematkat
- postimaksut
- lääkkeet
- lelu, pelit, video- ja ääninauhat, levykkeet, filmit ym.

1.3 Kulutustutkimuksen aineistot ja tietosisältö

Vuodesta 1966 lähtien kulutustutkimuksia on tehty kaikkiaan kymmenen. Tutkimuksen tekoavassa on tapahtunut muutoksia, mm. on siirrytty kahdesta haastattelukerrasta yhteen ja tilinpitojaksoa lyhennetty 4 viikosta 2 viikkoon. Haastattelussa käytetyt apuvälineet ovat kehittyneet – nykyisin haastattelu tehdään tietokoneavusteisesti. Lisäksi rekisteriaineistoja on hyödynnetty yhä enemmän. Tutkimuksen tietosisältö on pyritty pitämään mahdollisimman hyvin edellisiä tutkimuksia vastaavana. Tästä huolimatta tutkimuksen kysymykset ja luokitukset ovat vaihdelleet eri tutkimuskerroilla.

- erilaiset harrastustarvikkeet, harrastusleirit ja -tunnit, kirjat, lehtien irtonumerot
- teatterit, elokuvat, konsertit, näyttelyt
- rahapelit
- ruokailu kodin ulkopuolella
- kampaamopalvelut ja henkilökohtaiset tarvikkeet
- pankkipalvelumaksut.

Omat ja saadut puutarha- ja keräilytuotteet, riista ja kalat merkittiin vuonna 1998 erillisille lomakkeelle viimeisten 12 kuukauden ajalta. Sen sijaan vuosina 1990–1996 tiedot kerättiin kahden viikon tilikirjalla.

Tarkempia tietoja tiedonkeruusta ja kulutusmenojen referenssiajoista voi tiedustella Tilastokeskuksesta.

Rekisterit

Ulkopuolisten rekisteriaineistojen käyttö tutkimuksen tiedonkeruussa on lisääntynyt. Rekisteritietoja onkin pyritty käyttämään mahdollisimman paljon kotitalouksien vastausrasitteen ja tiedonkeruun kustannusten pienentämiseksi.

Kulutustutkimuksen aineistoon on liitetty tietoja useista hallinnollisista rekistereistä. Tärkeimmät näistä koskevat :

- väestötietoja (väestön keskusrekisteri)
- koulutustietoja (Tilastokeskuksen tutkintorekisteri)
- tulotietoja (Verohallituksen rekisterit)
- tulonsiirtoja (mm. Kansaneläkelaitoksen rekistereistä sairausvakuutuskorvaus- ja kuntoutusrekisteri, opintotukirekisteri sekä asumistukirekisteri, Sosiaali- ja terveystieteiden tutkimus- ja kehittämissivuston toimeentulotukirekisteri)
- eläkkeitä (Kansaneläkelaitoksen ja Eläketurvakeskuksen rekisterit).

Muutoksista johtuen eri vuosien tutkimusaineistot eivät ole kaikilta osin vertailukelpoisia. Aineistoista on muodostettu erilliset aikasarjatiedostot, joiden luokittelut on yhdenmukaistettu. 1990-luvun alussa valmistuivat ensimmäiset aikasarjatiedostot vuosien 1966–1990 kulutustutkimuksista (kuvio 1). Ne sisältävät tulo- ja kulutustietojen lisäksi tietoja mm. yhteiskunnallisten palveluiden muodossa saadun etuuden arvosta.

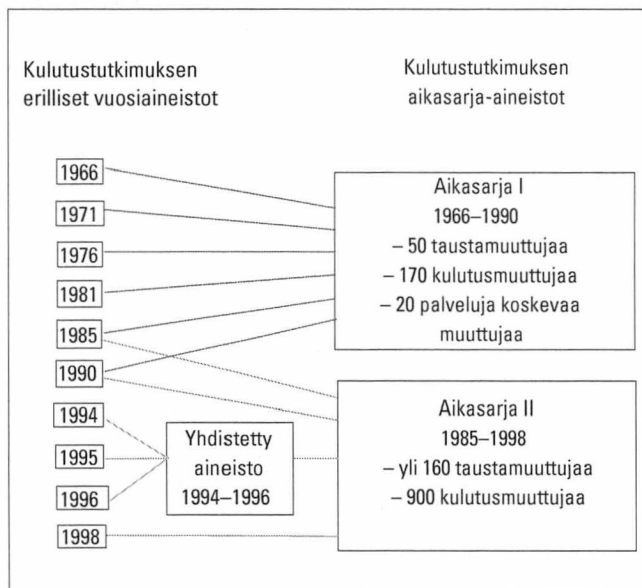
Vuoden 1998 tutkimuksessa siirryttiin uuteen kansainväliseen kulutusluokitukseen. Tähän luokitukseen perustuvat uudet aikasarjatiedostot ulottu-

vat tällä hetkellä vuodesta 1998 taaksepäin aina vuoteen 1985 saakka (kuvio 1). Uusia aikasarjatiedoista ei voi käyttää rinnakkain yksittäisten vuosiaineistojen tai vanhan aikasarjan kanssa käsitteissä ja luokitussissa tapahtuneiden muutosten takia.

Uuden aikasarjan tietosisältö on esitetty taulukossa 3. Yhteiskunnallisten palveluiden käyttötiedot eivät ole mukana ainakaan vielä uusissa aikasarjatiedoissa, mutta yksittäisistä vuosista on saatavilla tietoja. Aikasarjan taustamuuttujien luokittelut on esitetty tarkemmin alaluvussa 1.5 ja varsinainen kulutusluokitus on nähtävissä kokonaisuudessaan liite-
taulukossa 1.

Kulutustutkimuksen aineistoihin sisältyvät markkamäärät on ilmoitettu kunkin tutkimusvuoden rahassa ja ne koskevat aina koko vuoden kulutusmenoja tai tuloja. Tehtäessä vertailuja eri tutkimusvuosien välillä on hyvä ottaa huomioon myös rahan arvossa tapahtuneet muutokset (liite 1).

Kuvio 1. Kulutustutkimuksen aineistot vuonna 2000



Taulukko 3. Uuden aikasarja-aineiston tietosisältö

Taustatiedot	
Kotitalouden asuinalue :	<ul style="list-style-type: none"> – lääni, suuralue, maakunta – kuntamuoto, tilastollinen kuntaryhmitys – pääkaupunkiseutu
Kotitalouden rakenne:	<ul style="list-style-type: none"> – aikuisten, lasten, vanhusten ym. lkm – kulutusyksiköt – kotitaloustyyppi, elinvaihe, kotitalouden rakenne
Kotitalouden tulot:	<ul style="list-style-type: none"> – käytettävissä olevat tulot – palkka-, omaisuus- ja yrittäjätulot – saadut ja maksetut tulonsiirrot – desiilliluokitukset
Kotitalouden velat:	<ul style="list-style-type: none"> – asuntolainat – kulutuslainat (erikseen opintolainat) – asuntolainojen ja muiden lainojen lyhennykset
Kotitalouden, viitehenkilön ja tämän puolison toimintakuukaudet :	<ul style="list-style-type: none"> – kuukaudet palkansaajana, yrittäjänä, eläkkeellä, työttömänä, opiskelijana ym. viimeisten 12 kuukauden aikana
Viitehenkilön tiedot:	<ul style="list-style-type: none"> – sukupuoli, ikä – koulutusaste, sosioekonominen asema – ammatissa toimivuus
Puolison tiedot:	<ul style="list-style-type: none"> – sukupuoli, ikä – koulutusaste, sosioekonominen asema – ammatissa toimivuus
Asuinolot:	<ul style="list-style-type: none"> – talotyyppi, rakennusvuosi – rakennusaine, lämmitystapa – hallintasuhte, pinta-ala, huonelukku – asumisväljyys
Kestotavaroiden omistus:	<ul style="list-style-type: none"> – väri-TV, mustavalko-TV, kaapeli-TV, satelliittiantenni – videonauhuri, videokamera, cd-soitin – pelitietokone, mikrotietokone – pesukone, pyykinkuivaaja, mankeli – jääkaappi, pakastin, kylmiö – mikroaaltouuni, astianpesukone – yleiskone, ompelukone – puhelimet, modeemi, faksi – pyörät, mopo, moottoripyörä – auto, matkailuvaunu, moottorikelkka – vene, keskuspolynimuri – sauna, sähkökiuas – vapaa-ajan asunto, kompostori
Kulutusmenot	
	Luokittelu liitetaulukossa 1

1.4 Kulutustutkimuksen keskeiset määritelmät

Kotitalous

Kotitalouden muodostavat kaikki ne henkilöt, joilla on kokonaan tai osittain yhteinen ruokatalous tai jotka muuten käyttävät tulojaan yhdessä. Kotitalouksiin ulkopuolelle jäävät henkilöt, jotka ovat pysyvästi laitoksissa. Kotitalous on laajempi käsite kuin perhe. Kotitalous eroaa myös asuntokunnasta, joka koostuu samassa asuinhuoneistossa vakinaisesti asuvista henkilöistä.

Kotitalouskäsite on säilynyt tutkimuksesta toiseen melko samanlaisena, vaikka kotitalouden määrittäminen ei ole aina suoraviivaista. Kotitalouteen kuuluvat:

- ase- tai siviilipalvelustaan suorittavat (vuodesta 1981 lähtien)
- toisella paikkakunnalla tai ulkomailla tilapäisesti työssä olevat
- sairaalahoidossa tilapäisesti olevat sekä lomalla tai matkoilla olevat
- toisella paikkakunnalla opiskelevat koululaiset ja opiskelijat jos he elävät pääosin vanhempiansa tuloilla.

Kotitalouteen eivät kuulu:

- toisella paikkakunnalla tai omissa asunnossa asuvat opiskelijat, mikäli he elävät pääasiassa omilla tuloillaan (esim. opintotuella)
- yhdessä asuvat (esim. soluissa asuvat) opiskelijat. He muodostavat kukin oman kotitaloutensa, paitsi jos he ovat avio- tai avoliitossa.

Kotitalouden viitehenkilö

Kotitalous voi muodostua yhdestä tai useammasta henkilöstä. Kotitalouden viitehenkilöksi määritellään yleensä haastattelun yhteydessä se kotitalouden jäsen, jonka henkilökohtaiset tulot olivat viimeisten 12 kuukauden aikana suurimmat. Viitehenkilön mukaan määräytyy osa kotitalouksien luokittelutiedoista. Tällaisia luokituksia ovat esimerkiksi kotitalouden sosioekonominen asema ja koulutusaste.

Kotitalouden kohdehenkilö

Kotitalouden kohdehenkilö on otokseen osunut henkilö, jonka ympärille kotitalous muodostetaan. Väestötörekisterikeskuksen tietokannasta saadaan kohdehenkilön asuntokunta. Varsinainen kotitalous määritellään aineiston tiedonkeruuvaiheessa kohdehenkilön kanssa samaan kotitalouteen kuuluvista henkilöistä.

Kulutus

Tutkimuksessa käytetty kulutuskäsite perustuu pitkälti kansainvälisiin suosituksiin (Eurostat 1996). Kotitalouden kulutukseen sisältyvät kaikki kotitalouden tutkimusajankohtana yksityiseen kulutukseen hankkimat tavarat ja palvelut, myös omat ja saadut puutarha- ja keräilytuotteet sekä asuntoetu. Lisäksi mukaan lasketaan muilta kotitalouksilta saadut tavarat ja palvelut sekä kulutukseen rinnastettavat tulonsiirrot. Kulutuskäsite ei sisällä kotitalouksien julkisten hyvinvointipalveluiden (esim. terveydenhoito, koulutus) käytöstä saatuja etuuksia.

Kulutuksen muodostuvat seuraavasti:

- Kulutustavaroiden ja palveluiden ostot*
- + *omat tuotteet (maatalous-, puutarha- ja keräilytuotteet sekä lämmityspuut)*
- + *asuntoetu (omistus- ja luontoisetuasuunnosta)*
- + *saadut tavarat ja palvelut*
- + *kulutukseen rinnastettavat tulonsiirrot (mm. kirkollisvero ja ammattiyhdistysten jäsenmaksut)*
- = *Kulutuksen yhteensä*

Hankinnat ja saadut hyödykkeet kirjataan kulutukseksi hankintahetkellä (saantihetkellä) riippumatta siitä milloin ne on maksettu. Joidenkin hyödykkeiden kulutus kirjataan maksuajankohdan mukaan. Tällaisia ovat useat laskutukseen perustuvat menot, kuten mm. sähkö- ja puhelinlaskut.

Itse tuotetut kotitaloudessa käytetyt maatalous-, puutarha- ja keräilytuotteet hinnoitellaan tuottajahintaan, ts. siihen hintaan, jonka tuottaja saa myydessään vastaavan tuotteen.

Kulutukseen ei lasketa mukaan:

- asunto-, kulutus-, ym. lainojen lyhentämistä
- yritystoimintaan käytettyjä hyödykkeitä
- investoinniksi katsottavan omaisuuden hankintaa (esim. asunto) eikä asunnon tai vapaa-ajan asunnon peruskorjausta
- muille kotitalouksille ostettuja tuotteita.

Asumismenot on laskettu ns. *bruttovuokraperiaatteella*. Omassa asunnossa tai luontoisetuasuunnossa asuville talouksille määritetään laskennallinen vuokra vastaavanlaisen vuokra-asunnon markkinavuokran perusteella, vuokra-asunnossa asuville todella maksettu vuokra. Oman asunnon bruttovuokran määrittelyssä on käytetty apuna Tilastokeskuksen vuokra-tiedustelun tietoja.

Asuntoetu on erotus, joka saadaan kun ns. laskennallisesta bruttovuokrasta vähennetään arvonvähennys ja asunnon käyttömenot (mm. asuntolainan korot, vakuutukset, yhtiövuokrat ja korjauskustannukset). Asuntoetu saattaa muodostua *negatiiviseksi*, jos vähennyserät ylittävät bruttovuokran.

Bruttovuokran (vuokran) lisäksi asumismenoihin sisältyvät vesimaksut ja eräät muut maksut kuten nuohous ja jätteiden nouto sekä vuokralaisen suorittamat korjaukset ja vuokraan sisältyvät lämmitysmenot. Myös vapaa-ajan asunnon menot sisältyvät asumismenoihin.

Asunnon arvonvähennys on laskettu niille kotitalouksille, jotka asuvat omassa talossa. Laskennan pohjana on käytetty palovakuutuksen jälleenhankinta-arvoja. Rakennuksen arvonvähennysprosentti vaikuttaa mm. asunnon koko, rakennusvuosi ja rakennusmateriaali.

Oman asunnon korjauskustannusten tulisi sisältää ns. vuosikorjaukset, ei peruskorjauksia. Eron tekeminen eri korjausmuotojen välille on kuitenkin vaikeata, joten tiedon sisältö saattaa vaihdella tutkimuksesta toiseen.

Uuden aikasarjan tiedostoissa kulutusmenot on ilmoitettu nettona ts. kotitalouksien myymistä hyödykkeistä saadut tulot on vähennetty vastaaviin hyödykkeisiin käytetyistä menoista. Esim. myydyin auton arvo on vähennetty ostetun auton hankintamenosta. Jos myydyin arvo on suurempi kuin ostetun, menoerä nollataan. Kulutusmenotiedot on julkaistu vuodesta 1990 lähtien *bruttona* ts. kotitalouksien myymistä hyödykkeistä saatuja tuloja ei ole vähennetty vastaaviin hyödykkeisiin käytetyistä menoista.

Rahamenot

Kulutusmenot-käsitteen rinnalla on käytetty rahamenot-käsitettä, joka ei sisällä laskennallisia eriä. Laskennallisten erien yhteisarvo vuonna 1998 oli kotitaloutta kohti keskimäärin 16 118 markkaa ja jakaantuivat seuraavasti:

Elintarvikkeet ja alkoholittomat juomat:

- *omien ja saatujen maatalous-, puutarha- ja keräilytuotteiden arvo* 497 mk

Asunto, vapaa-ajan asunto ja energia:

- *oman talon arvonvähennys* 4 653 mk
- *oman asunnon asuntoetu* 10 057 mk
- *muun luontoisetuusasunnon asuntoetu (ei työsuhteen perusteella saatu)* 453 mk
- *oma ja saatu energia* 458 mk

Kulutussyksikkö

Erikokoisten kotitalouksien vertailu on usein hankalaa. Suuret kotitaloudet saavuttavat ns. mittakaava-

etuja pienempiin kotitalouksiin verrattuna. Jäsenten lukumäärään perustuvat vertailut eivät ota huomioon sitä, että kotitalouksien kulutustarve ei kasva suoraviivaisesti jäsenten lukumäärän kasvaessa. Jäsenkohtainen tarkastelu, jossa sekä aikuinen että lapsi saa saman painon, ei myöskään ota huomioon eroja kulutustarpeissa. Tämän vuoksi kulutussyksiköiden käyttö on perusteltua. Kulutussyksiköiden määrä kotitaloudessa voidaan laskea monella eri tavalla. Yksiköiden määrä riippuu kotitalouden jäsenten määrästä ja iästä.

Kulutustutkimuksessa on tavallisesti käytetty OECD:n kulutussyksikkökäsitettä, jossa kotitalouden ensimmäinen aikuinen saa painon 1,0, seuraavat 0,7 ja alle 18-vuotiaat lapset 0,5. Tämän lisäksi on olemassa muita ekvivalenssi-asteikkoja. Uusissa aikasarjatiedoissa niistä on käytössä edellä mainitun lisäksi kaksi: alkuperäinen OECD:n asteikko, jossa 14-vuotias ja sitä vanhempi katsotaan aikuiseksi, sekä OECD:n ns. muunneltu skaala, jossa yksi aikuinen saa edelleen painon 1, mutta muut aikuiset painon 0,5 ja lapset painon 0,3. Lapsiksi katsotaan alle 14-vuotiaat. Eurostat käyttää omissa julkaisuissaan tätä viimeksi mainittua ns. muunneltua (modified) asteikkoa.

Tulot

Kulutustutkimuksessa käytetty tulokäsite perustuu YK:n tulotilastosuositukseen (United Nations 1977), mutta ei kaikilta osin vastaa suosituksia. Kotitalouden *käytettävissä olevat tulot* lasketaan kaikkien kotitalouden jäsenien tulotietojen pohjalta seuraavasti:

$$\begin{aligned} & \text{Palkkatulot} \\ + & \text{yrittäjätulot} \\ = & \text{työtulot} \\ + & \text{omaisuustulot} \\ = & \text{tuotannontekijätulot} \\ + & \text{saadut tulonsiirrot} \\ = & \text{bruttotulot} \\ - & \text{maksetut tulonsiirrot} \\ = & \text{Käytettävissä olevat tulot} \end{aligned}$$

Palkkatuloa ovat kotitalouden jäsenten palkansaajina saama rahapalkka ja luontoisetukorvaukset. *Yrittäjätuloihin* lasketaan tulot maa- ja metsätaloudesta, elinkeinon harjoittamisesta ja yhtymästä. *Omaisuus-tuloja* ovat kotitalouksien saamat vuokra-, korko- ja osinkotulot, veronalaiset myyntivoitot sekä laskennallinen nettovuokra (asuntoetu) omasta asunnosta. Tuotannontekijätulot saadaan, kun työtuloihin lisätään omaisuustulot.

Saadut tulonsiirrot koostuvat työ- ja kansaneläkkeistä sekä muista sosiaaliturvaetuksista, sosiaa-

liavustuksista ja muista saaduista tulonsiirroista. *Maksetut tulonsiirrot* koostuvat lähinnä välittömistä veroista, sosiaaliturvamaksuista sekä työntekijän pakkolisista työttömyys- ja eläkevakuutusmaksuista. Myös vapaaehtoiset eläkevakuutusmaksut luetaan maksettuihin tulonsiirtoihin.

Kulutustutkimuksen tulot perustuvat pääasiassa rekisteritietoihin, eivätkä sisällä mm. lähdeveron alaisia ja verovapaita korkotuloja eikä useimpia kotitalouksien välisiä tulonsiirtoja (mm. elatusapu).

Rahatulot saadaan, kun kotitalouden *käytettävissä olevista tuloista* vähennetään laskennalliset tuloerät, kuten omaan käyttöön otetuista tuotteista sekä omassa käytössä olevasta omistusasunnosta muodostuneet laskennalliset tulot.

Velat

Kotitalouksien jäsenten henkilökohtaiset velat ja velkaosuudet lasketaan yhteen kotitalouksien velkojen selvittämiseksi. Kotitalouden velat kysytään haastattelun yhteydessä ja ne ovat haastatteluhetken tietoja.

Velat jaotellaan seuraavasti:

Asuntolainat
+ *kulutusalainat*
+ *muut lainat*
= *Kotitalouden yksityislainat*

Asuntolainat sisältävät seuraavat lainamuodot: aravalainat, omakotikorkotukilainat, asunto-osakekorkotukilainat, asuntosäästöpalkkiolainat, tavalliset pankkien asuntolainat, kunnan asuntolainat, valtionlainat (maatilalaina asuntoa varten), korkotukilainat (maatilalainan korkotukilaina asuntoa varten) ja muut asuntolainat (mm. vakuutusyhtiöt, työnantajat).

Kulutusalainoihin kuuluvat kotitalouden vapaaajan asunnon lainat, auto-, vene-, opinto- ja muut kulutuslainat, luotollisten pankkitilien velat, luottokorttiosastojen velat sekä osamaksuvelat. Aikasarjatiedoissa kulutuslainat on saatavissa eriteltyinä opintovelkoihin ja muihin kulutuslainoihin.

Muihin lainoihin kuuluvat vekselit, tonttien ja maa-alueiden lainat sekä osuudet taloyhtiön lainasta.

Kotitalouden yksityislainojen lisäksi on saatavilla erikseen tietoja kotitalouksien takauslainoista sekä yrityslainoista, mutta ne eivät sisälly aikasarjatiedostoihin.

1.5 Uuden aikasarjan (1985–1998) luokitukset

Seuraavassa on kuvattu yksityiskohtaisemmin uusien aikasarjatiedostojen yhtenäistettyjä luokituksia. Tässä esitettyjen luokitusten lisäksi aikasarjatiedostoihin on mahdollista liittää alkuperäisiä luokittelutietoja, joita ei ole yhdenmukaistettu. Näistä tiedoista voi olla hyötyä tutkittaessa tiettyjä vuosia perusteellisemmin.

Kulutusluokitus

Aikasarjatiedostojen kulutusluokitus perustuu pitkälti uuteen kansainväliseen COICOP- kulutusnimikkeistöön (Classification of Individual Consumption by Purpose), joka on Euroopan kansantalouden tilinpitäjärjestelmän mukainen. Kotitalouksien kulutusmenot on jaettu siinä kahteentoista käyttötarkoituksen mukaiseen pääryhmään:

- 1 Elintarvikkeet ja alkoholitonnomat juomat
- 2 Alkoholijuomat ja tupakka
- 3 Vaatteet ja jalkineet
- 4 Asuminen ja energia
- 5 Kodin kalusteet, koneet ja tarvikkeet
- 6 Terveys
- 7 Liikenne
- 8 Tietoliikenne
- 9 Kulttuuri ja vapaa-aika
- 10 Koulutus
- 11 Hotellit, kahvilat ja ravintolat
- 12 Muut tavarat ja palvelut

Kulutusmenojen tarkempi luokittelu käy ilmi liitetäulukosta 1.

Tuloluokitukset

Aikasarjatiedoissa on tietoja eri tulolajeista. Käytettävissä olevat tulot on keskeinen, yleisimmin käytetty tulokäsitem. Useimmiten kotitalouden käytettävissä olevat tulot jaetaan ensin kotitalouden kuluksyksikköjen lukumäärällä (joskus kotitalouden jäsenten määrällä). Näin menettelemällä erikokoiset kotitaloudet saadaan paremmin vertailukelpoisiksi.

Tuloluokituksina käytetään desiiililuokituksia. Niissä kotitaloudet jaetaan kymmeneen lukumäärältään yhtä suureen joukkoon siten, että ensimmäisessä desiiilissä ovat pienituloisimmat ja kymmennessä suurituloisimmat kotitaloudet. Aikasarjatiedoissa on valmiina useita desiiililuokituksia, joissa vaihtelee tulolaji, järjestelyperuste (kotitaloudet, henkilöt, kulutusyksiköt) sekä yksikkö, jonka perusteella luokittelu tehdään.

Kulutustutkimukseen osallistuneiden kotitalouksien tulotiedot saadaan pääasiassa hallinnollisista rekistereistä. Tuloissa ei ole mukana lähdeveron alaisia korkotuloja, verottomia korkotuloja eikä kotitalouksien välisiä tulonsiirtoja (ks. luku 4.2).

Alueluokitukset

Alueluokitukset perustuvat vuoden 1998 aluejakoihin. Kuntamuoto ja tilastollinen kuntaryhmitys on tehty kunkin tutkimusvuoden tilanteen mukaiseen luokitukseen, jolloin luokkien sisältö muuttuu eri tutkimusvuosina, mutta ryhmittelyn tarkoitus säilyy alkuperäisenä (esim. taajaan asutut kunnat).

Alueluokitukset tehdään kotitalouden haastatteluhetken asuinkunnan perusteella. Luettelo lääneistä, maakunnista ja kunnista sekä niissä tapahtuneissa aluemuutoksista sisältyy vuosittain ilmestyvään Tilastokeskuksen Kunnat ja kuntapohjaiset aluejaot -käsikirjaan (esim. Tilastokeskus 2000a).

Läänijaot

Aikasarjatiedostoissa on mukana sekä vanha että uusi lääniluokitus. Vanhoja läänejä on yksitoista ja yksi maakunta:

- Uudenmaan lääni
- Turun ja Porin lääni
- Hämeen lääni
- Kymen lääni
- Mikkelin lääni
- Pohjois-Karjalan lääni
- Kuopion lääni
- Keski-Suomen lääni
- Vaasan lääni
- Oulun lääni
- Lapin lääni
- Ahvenanmaan maakunta

Uusi lääniluokitus vuodelta 1997 on seuraava:

- Etelä-Suomen lääni
- Länsi-Suomen lääni
- Itä-Suomen lääni
- Oulun lääni
- Lapin lääni
- Ahvenanmaa

Euroopan Unionin virallinen alueluokitusjärjestelmä

Kulutustutkimuksen aikasarjatiedostoissa on käytössä Euroopan unionin virallisesta NUTS-alueluokituksesta kaksi tasoa: NUTS 2-taso suuralueista ja NUTS 3-taso maakunnista.

NUTS2 - suuralueet ovat:

- Uusimaa
- Etelä-Suomi
- Itä-Suomi

- Väli-Suomi
- Pohjois-Suomi
- Ahvenanmaa

NUTS3 - maakunnat ovat seuraavat:

- Uusimaa
- Itä-Uusimaa
- Varsinais-Suomi
- Satakunta
- Kanta-Häme
- Pirkanmaa
- Päijät-Häme
- Kymenlaakso
- Etelä-Karjala
- Etelä-Savo
- Pohjois-Savo
- Pohjois-Karjala
- Keski-Suomi
- Etelä-Pohjanmaa
- Pohjanmaa
- Keski-Pohjanmaa
- Pohjois-Pohjanmaa
- Kainuu
- Lappi
- Ahvenanmaa

Kuntamuoto

Kunnat on luokiteltu kuntamuodon mukaan seuraavasti:

- Kaupunki
- Muu kunta

Luokitus poikkeaa Tilastokeskuksen virallisesta kuntamuotoluokituksesta siinä, että kaupungit ovat yhtenä ryhmänä. Virallisessa luokituksessa on erotettu läänien pääkaupungit. Luokitus kuvaa asuinkunnan kuntamuotoa tutkimusvuonna.

Tilastollinen kuntaryhmitys

Tilastollinen kuntaryhmitys on Tilastokeskuksessa kehitetty kaupunkimaisuuden kuvaaja, joka on ollut käytössä vuodesta 1989 lähtien. Se jakaa kunnat taajamaväestön osuuden ja suurimman taajaman väkiluvun perusteella:

- kaupunkimaisiin
- taajaan asuttuihin
- maaseutumaisiin kuntiin

Luokituksen mukaan kaupunkimaisia kuntia ovat ne kunnat, joiden väestöstä vähintään 90 % asuu taajamissa tai suurimman taajaman väkiluku on vähintään 15 000.

Taajaan asuttuja kuntia ovat kunnat, joiden väestöstä vähintään 60 %, mutta alle 90 % asuu taaja-

missa ja suurimman taajaman väkiluku on vähintään 4 000, mutta alle 15 000.

Maaseutumaisia kuntia ovat kunnat, joiden väestöstä alle 60 % asuu taajamissa ja suurimman taajaman väkiluku on alle 15 000, sekä kunnat, joiden väestöstä vähintään 60 %, mutta alle 90 %, asuu taajamissa ja suurimman taajaman väkiluku on alle 4 000.

Tilastollinen kuntaryhmitys perustuu väestölaskentojen yhteydessä kerran viidessä vuodessa tehtyyn taajamarajaukseen ja siitä saatuun tietoon taajamaväestöstä. Viimeisin kuntaryhmitystieto perustuu vuonna 1995 tehtyyn taajamarajaukseen.

Pääkaupunkiseutu

- Pääkaupunkiseutu
- Ei pääkaupunkiseutu

Pääkaupunkiseutuun luetaan Helsinki, Espoo, Vantaa ja Kauniainen.

Suuralue (kulutustutkimuksen oma luokitus)

- Pääkaupunkiseutu (Helsinki, Espoo, Vantaa ja Kauniainen)
- Muu Etelä-Suomi (muu Uudenmaan lääni, Turun ja Porin, Hämeen ja Kymen lääni, Ahvenanmaa)
- Väli-Suomi (Mikkelin, Pohjois-Karjalan, Kuopion, Keski-Suomen ja Vaasan lääni)
- Pohjois-Suomi (Oulun ja Lapin lääni)

Kotitalouksiin liittyvät taustaluokitukset

Sosioekonominen asema

Luokitus perustuu Tilastokeskuksen vuoden 1989 sosioekonomisen aseman luokitusstandardiin. Luokituksen pohjana on käytetty vuoden 1987 ammattiluokitusta. Luokituksessa otetaan huomioon ammatti, ammattiasema, työn luonne ja elämänvaihe (Tilastokeskus 1989).

Kotitalouden jokaiselle jäsenelle on haastattelujen pohjalta muodostettu sosioekonominen asema jäsenen toiminnan perusteella. Henkilöt on jaettu ammatissa toimiviin ja ammatissa toimimattomiin. Ammatissa toimiviin on pääsääntöisesti luokiteltu kaikki 12 kuukauden viitejaksolla vähintään 6 kuukautena tuotantotoimintaan osallistuneet. Ammatissa toimivat on jaettu edelleen yrittäjiin ja palkansaajiin haastattelussa ilmoitettujen tietojen perusteella. Jako ylempiin ja alempiin toimihenkilöihin sekä työntekijöihin on tehty vuoden 1987 ammattiluokituksen mukaan.

Ammatissa toimimattomat on puolestaan ryhmitelty eläkeläisiin, työttömiin, opiskelijoihin ja muihin. Työttömiin lasketaan henkilöt, jotka ovat olleet vuoden aikana vähintään 6 kk työttöminä.

Henkilöiden lisäksi sosioekonominen asema määritellään myös kotitaloudelle. Kotitalouden sosioekonominen asema on sama kuin kotitalouden viitehenkilön. Jos kotitaloudessa on sekä palkansaaja- että yrittäjäjäseniä, on yrittäjäyys pääsääntöisesti määräävä kriteeri kotitalouden sosioekonomista asemaa määrittäessä.

Vuosien 1990–1998 aikasarjatiedoissa on käytössä seuraava luokitus kotitalouksien viitehenkilöille ja heidän puolisoilleen :

- Maatalousyrittäjät
- Muut yrittäjät
- Ylemmät toimihenkilöt
- Alemmat toimihenkilöt
- Työntekijät
- Opiskelijat
- Eläkeläiset
- Työttömät
- Muut

Vuoden 1985 aineistosta työttömiä ei saada erikseen, vaan ammatissa toimimattomista on käytettävä karkeampaa luokitusta. Luokitus on aikasarjatiedoissa yhtenäistetty eri tutkimusvuosille, mutta luokien sisältö ei välttämättä ole pysynyt samanlaisena eri vuosina. Esim. maatalousyrittäjien määrä ja taloudellinen asema on muuttunut suuresti 1990-luvulla.

Koulutus

Kotitalouden viitehenkilön ja hänen puolisonsa koulutusaste muodostetaan Tilastokeskuksen tutkintorekisterin tietojen perusteella. Rekisterissä on tiedot henkilöiden peruskoulun jälkeisistä tutkinnoista. Kotitalouden koulutusaste määräytyy viitehenkilön koulutusasteen mukaan.

Koulutusasteen mittaaminen perustuu koulutus-aikaan. Mitä pitemmästä koulutuksesta on kysymys, sitä korkeampi on koulutusaste. Yksittäisten koulutusten sijoittelussa otetaan huomioon myös pohjakoulutusvaatimukset. (Tilastokeskus 1995.)

Aikasarjatiedoissa on käytössä seuraava koulutusluokitus:

- Perusaste tai ei koulutusta
- Alempi keskiaste
- Ylempi keskiaste
- Alin korkea-aste
- Alempi kandidaattiaste
- Ylempi kandidaattiaste
- Tutkijakoulutus tai vastaava
- Koulutusaste tuntematon

Kotitaloustyyppi

Kotitaloustyyppiä muodostettaessa otetaan huomioon kotitalouden koko, perhesuhteet sekä kotitalouden jäsenten iät. Kotitaloustyyppi muodostetaan haastattelun perusteella.

Käytetty luokitus on seuraava:

- Yhden hengen talous
- Lapseton pari
- Yhden huoltajan lapsiperhe
- Kahden huoltajan lapsiperhe
- Vanhustalous
- Muu

Yhden hengen talouksissa ovat mukana ainoastaan alle 65-vuotiaat yksin asuvat. Tätä vanhemmat yksin asuvat kuuluvat vanhustalouksiin. Lapsettomiin pareihin kuuluvat kahden hengen taloudet, joiden molemmat jäsenet ovat alle 65-vuotiaita. Kun talouden kaikki jäsenet ovat 65 vuotta täyttäneitä, kotitalous määritellään vanhustaloudeksi.

Yhden ja kahden huoltajan lapsiperheissä on vähintään yksi kotona asuva alle 25-vuotias huollettava lapsi.

Kotitalouden elinvaihe

Vuosien 1985–1998 aikasarjan tiedostoihin on muodostettu myös tulonjakotilaston elinvaiheluokitusta vastaava muuttuja. Se eroaa kulutustutkimuksen kotitaloustyyppiluokituksista mm. siinä, että vanhustaloudet eivät ole omana ryhmänään, vaan sisältyvät rakenteensa mukaisiin ryhmiin.

Kotitalouden jäsenten määrä

Aikasarjatiedostoissa on useita muuttujia, joilla kuvataan kotitalouden eri ikäisten jäsenten lukumääriä ja kotitalouden rakennetta.

Aikuisten lukumäärä: Aikuisia ovat tutkimusvuoden loppuun mennessä 18 vuotta täyttäneet. Myös tätä nuoremmat luetaan aikuiseksi, jos heidän asemansa kotitaloudessa on viitehenkilö tai tämän puoliso.

Vanhusten lukumäärä: Kotitalouden niiden henkilöiden lukumäärä, jotka ovat tutkimusvuoden lopussa vähintään 65 vuoden ikäisiä.

Yli 75-vuotaiden määrä: Yli 75-vuotaiden määrä kotitaloudessa tutkimusvuoden lopussa.

Lasten lukumäärä: Kulutustutkimuksessa määritellään yleensä lapsiksi ne kotitalouden jäsenet, jotka ovat tutkimusvuoden lopussa alle 18-vuotiaita, paitsi jos heidän asemansa kotitaloudessa on viitehenkilö tai tämän puoliso, jolloin heidät luetaan aikuisiksi.

Muutamissa luokituksissa (esim. kotitaloustyyppi) käytetään ikärajana 24 vuoden ikää.

Kotitalouden lasten lukumääristä on useita muuttujia:

- Alle 3-vuotiaiden lukumäärä
- Alle 7-vuotiaiden lukumäärä
- 7–12-vuotiaiden lukumäärä
- 13–16-vuotiaiden lukumäärä
- 17–24-vuotiaiden huollettavien lasten lukumäärät
- Alle 25-vuotiaiden huollettavien lasten lukumäärä

Huollettava lapsi on ammatissa toimimaton, eikä ole tutkimuksen aikana avio- tai avoliitossa, eronnut eikä leski.

Kotitalouden rakenne

Kotitalouden rakenne kertoo kotitalouden koon sekä aikuisten ja alle 18-vuotiaiden lasten lukumäärän. Aikuinen voi olla myös alle 18-vuotias, jos hän on avio- tai avoliitossa, eronnut tms. tai on kotitalouden ainoa jäsen.

Aikasarjan luokitus on seuraavanlainen:

- 1 henkilön talous
- 1 aikuinen, 1 lapsi
- 2 aikuista
- 1 aikuinen, 2 lasta
- 2 aikuista, 1 lapsi
- 3 aikuista
- 2 aikuista, 2 lasta
- 3 aikuista, 1 lapsi
- Muut 4 hengen taloudet
- 2 aikuista, 3 lasta
- 3 aikuista, 2 lasta
- 4 aikuista, 1 lapsi
- Muut 5 hengen taloudet
- 2 aikuista, vähintään 4 lasta
- 3 aikuista, vähintään 3 lasta
- 4 aikuista, vähintään 2 lasta
- Muut vähintään 6 hengen taloudet

Ammatissa toimivuus

Ammatissa toimivuus on aikasarjatiedostoissa määriteltä sekä viitehenkilölle että puolisolle. Ammatissa toimivaksi katsotaan henkilöt, joiden sosioekonomisen asema on yrittäjä tai palkansaaja.

Toimintakuukaudet

Aikasarjatiedostoissa on tietoja kotitalouden jäsenen yhteenlasketuista sekä viitehenkilön ja puolison

toimintakuukausista haastattelua edeltäneiden 12 kuukauden ajalta.

Kuukaudet lasketaan seuraavista toiminnoista:

- Palkansaajana kokopäivätyössä
- Palkansaajana osa-aikatyössä
- Yrittäjänä tai ammatinharjoittajana
- Avustavana perheenjäsenenä
- Palkallisella sairas- tai vanhempainlomalla
- Palkattomalla sairas- tai vanhempainlomalla
- Työttömänä tai pakkolomalla
- Oman talouden hoitaminen
- Eläkkeellä
- Opiskelijana
- Varusmies- tai siviilipalvelu
- Muu toiminta

Asuntoon liittyvät luokitukset

Tiedot koskevat kotitalouden varsinaista asuntoa, jossa pääosa kotitalouden jäsenistä asuu. Tiedot asunnosta kerätään haastattelun yhteydessä.

Talotyyppi

- Yhden asunnon pientalo
- Kahden asunnon pientalo
- Rivi- tai ketjutalo
- Kerrostalo
- Muu rakennus (esim. koulu, virasto, teollisuusrakennus)

Talon rakennusaine

- Puu (ml. tiiliverhoiltu puurunkoinen)
- Kivi, tiili, betoni tms.
- Muu

Talon rakennusvuosi

Rakennusvuosi on se vuosi, jolloin talo on valmistunut käyttökuntoon. Tietoa käytetään asunnon vuotuisen arvovähennyksen laskemiseen sekä asunnon bruttovuokran määrittämisessä. Vuoden 1970 jälkeen rakennetuista taloista on rakennusvuosi pyritty saamaan parin vuoden tarkkuudella. Aikaisemmin rakennetuista on riittänyt 5–10 vuoden tarkkuus.

Asunnon pääasiallinen lämmitystapa

Jos asuntoa lämmitetään usealla eri lämmitystavalla, on pääasialliseksi lämmitystavaksi merkitty se tapa, jolla pakkaskaudella tuotetaan peruslämpö. Käytetty luokitus on seuraavanlainen:

- Kauko- tai aluelämpö

- Suora sähkölämmitys
- Varaava sähkölämmitys
- Öljykeskuslämmitys (rakennus- tai kiinteistökohtainen)
- Muu keskuslämmitys (rakennus- tai kiinteistökohtainen)
- Uuni-, takka- tai muu kiinteällä polttoaineella toimiva lämmitys
- Muu lämmitystapa

Asunnon hallintasuhde

- Oma talo
- Oma osakehuoneisto
- Asumis- tai osto-oikeusasunto
- Päävuokralaisasunto (ml. luontoisetu- ja osuuskunta-asunnot)
- Alivuokralaisasunto (ml. asunnot opiskelija-asunnoissa yms.)
- Muu asunto (esim. sisäoppilaitos, asuntovaunu, parakki)

Asumis- ja osto-oikeusasuntoja ei ole kysytty vuosien 1990 ja 1985 tutkimuksista.

Asunnon käyttöön saannin peruste

Kysytty vuokra- ja luontoisetuasuunnossa asuvilta kotitalouksilta. Luokituksen mukaan asunto on saatu:

- Vapailta markkinoilta
- Kunnalta tai opiskelija-asuntoja ylläpitävältä säätiöltä
- Työsuhteen perusteella
- Syytinkinä tai eläkkeenä
- Toiselta kotitaloudelta tai muuten ilmaiseksi tai käypää vuokraa selvästi halvemmalla.

Tietoa ei ole vuoden 1985 tutkimusaineistossa. Vuoden 1990 tiedot eivät ole täysin vertailukelpoisia muiden vuosien kanssa.

Luontoisetuasuunto on esim. työsuhteen, syytingin tms. perusteella saatu etu, josta usein ei makseta mitään. Mikäli luontoisetuasuunnosta maksetaan, maksu on selvästi käypää vuokraa alhaisempi. Tällaisia ovat esim. sukulaisilta avustuksena saadut asunnot.

Asunnon pinta-ala, huoneluku ja asumisväljyys

Asunnon pinta-ala on kotitalouden käytössä olevan asunnon (ja siitä omassa käytössä olevien huoneiden) asuinpinta-ala neliömetreinä. Huoneluku kertoo omassa käytössä olevien huoneiden lukumäärän. Keittiö on laskettu huoneeksi silloin, kun se on vähintään 7 neliömetrin suuruinen.

Tiedostoissa on valmiiksi laskettu kaksi asumisväljyyshuononmuuttujaa, joita voidaan käyttää luokittelutietoina. Ne on muodostettu kotitaloudelle jakamalla omassa käytössä olevien varsinaisten asuinhuoneiden (toisessa mukana keittiö, toisessa ei) lukumäärä kotitalouden jäsenillä.

Kotitalouksien omistamat kestotavarat

Kulutustutkimuksessa selvitetään kotitalouksien erilaisten kodinkoneiden, viihde-elektronikan laittei-

den, vapaa-ajan välineiden ja kulkuneuvojen omistusta. Kestotavaratieto sisältää sekä kotitalouksien omistuksessa että käytössä olevat laitteet. Taloyhtiöiden yhteisissä tiloissa olevia koneita ja laitteita ei ole otettu mukaan.

Tutkimuksessa kysytyt kestotavarat vaihtelevat jonkin verran vuosittain. Taulukossa 3 on luettelo aikasarjatiedostoihin sisältyvistä kestotavaroista.

2 Tietojen luotettavuus

2.1 Virhelähteiden kartoitus

Kulutustutkimus, kuten muutkin otostutkimuksiin perustuvat tilastot, sisältää useita mahdollisia virhelähteitä. Keskeiset tulosten luotettavuuteen vaikuttavat virhelähteet liittyvät tietosisältöön, lomakkeeseen, otantaan, vastaukseen, tiedonkeruuseen ja tietojen käsittelyyn sekä tulosten analysointiin (Djerf & Lindqvist 1993). Kulutustutkimuksen eri vaiheissa on kiinnitetty huomiota virhelähteiden löytymiseen ja virheiden minimointiin.

Tutkimuksen alkaessa kiinnitetään erityistä huomiota tietosisällön huolelliseen suunnitteluun ja lomakkeen testaamiseen. Tietojenkeruuvaiheen virhemahdollisuuksia on pyritty minimoimaan haastattelijoiden koulutuksella ja haastattelun standardoimisella. Useilla haastattelijoilla on kokemusta edellisistä kulutustutkimuksista. Tilastokeskuksen haastattelijajärjestelmä kattaa alueellisesti koko Suomen ja kullakin haastattelijalla on oma haastattelualueensa, jonka he tuntevat. Lisäksi tietokoneavusteinen (CAPI) haastattelu yhtenäistää haastattelua. Koska kulutustutkimuksen tiedot kerätään pääosin haastatteluun ja tilikirjanpidon, on kenttätöön onnistuminen koko tutkimuksen kannalta avainasemassa.

Tietosisällön ja lomakkeen huolellisesta suunnittelusta huolimatta kotitalouksien kaikkia kulutusmenoja ei saada kerättyä luotettavasti. Osittain tämä johtuu kotitalouksien muistivirheistä tai vastaamattomuudesta. Kulutustutkimuksessa on perinteisesti saatu liian pieni kulutus tuotteille, joita usein pidetään sosiaalisesti ei-toivottavina, kuten alkoholi-juomille ja rahapeleille (Djerf & Lindqvist 1993). Lisäksi kioskiostokset tuntuvat unohtuvan helposti tilinpidosta. Kun tietoja käytetään kuluttajaintentseihin painorakenteen tarkistamisessa, kulutustutki-

muksen menoeristä korjataan ylöspäin alkoholi-juomia, tupakkaa, junamatkoja, postimaksuja, ravintolaruokailua ja juomista (Kinnunen & Lehtinen 1998). Perinteisesti kulutustutkimuksen kulutusmenoja on verrattu kansantalouden tilinpidon kotitaloussektorin kulutustietoihin (ks. luku 4.1).

Otantaan liittyvät virheet ovat satunnaisia tai systemaattisia. Satunnaisvaihtelu aiheutuu siitä, että vain osa perusjoukosta on tutkimuksessa mukana. Satunnaisvirheen suuruuteen vaikuttavat otoksen koko, otoksen poimintamenetelmä ja tulosten estimointi. Edelleen satunnaisvirheen suuruuteen vaikuttaa muuttujien havaintoarvojen vaihtelu (hajonta). Satunnaista otantavirhettä pyritään arvioimaan estimaattien keskivirheiden avulla. Vuoden 1998 kulutusmenojen keskivirhelaskelmia käsitellään luvussa 3.2 ja liitetaulukkoissa 1–5.

Systemaattista virhettä tuloksiin aiheuttaa otannan peitto- eli kehikkovirhe. Peittovirheen osuus kulutustutkimukseen liittyvästä kokonaisvirheestä on arvioitu pieneksi (ks. luku 1.2.2). Peittovirheen lisäksi epätasaisesti jakautunut vastauskato voi aiheuttaa systemaattista virhettä tuloksiin.

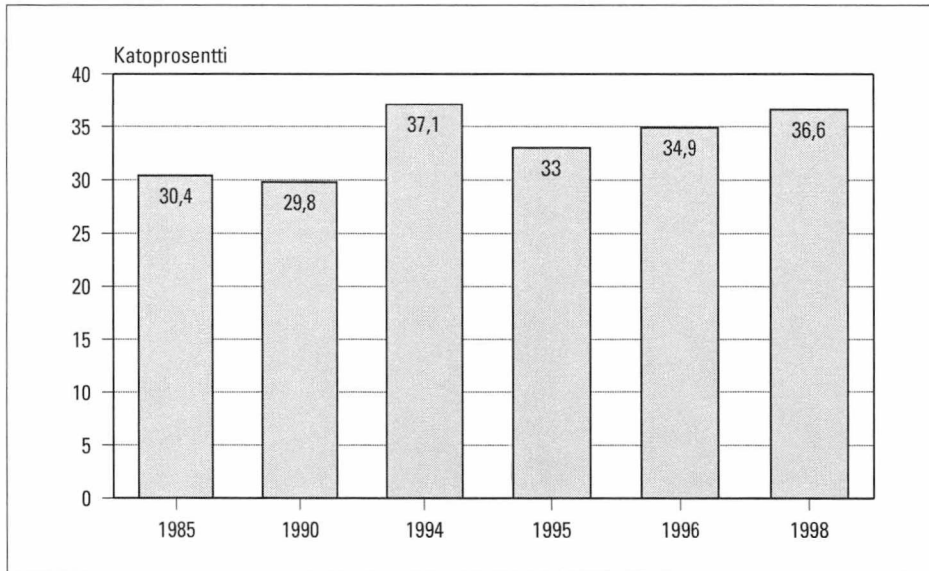
Vastauskato on yleisesti ymmärretty eräksi keskeiseksi aineiston laadun mittariksi. Erityisesti kulutustutkimuksessa on laadun parantamisen kulmakivenä ollut pitkälti kadon pienentäminen. Kadon vaikutukset aineistoon ja sen muodostamisprosessiin ovat moninaiset. Kato lisää aina tutkimuksen tuloksiin liittyvää hajontaa, sillä kadon kasvaessa tulokset perustuvat pienempään määrään tapauksia. Jos vastauskato on lisäksi epätasaisesti jakautunut, voi se aiheuttaa tuloksiin harhaa, ellei katoa korjata tilastollisin menetelmin. Kadon korjausta tarkastellaan alaluvussa 3.1.

2.2 Kato-analyysi

Vastauskato jaetaan tavallisesti eräkatoon ja yksikkökatoon (Groves ym. 1999). Eräkadossa yksittäiseen kysymykseen ei saada vastausta, yksikkökadossa koko kotitalous puuttuu lopullisesta aineistosta. Eräkatoa eli yksittäisiä puuttuvia vastauksia on vaikea tarkastella kulutustutkimuksessa. Etenkään tilikirjanpidosta ei pystytä mitenkään selvittämään sitä, onko kotitalous jättänyt kirjaamatta joitakin tuotteita vai eikö se ole niitä lainkaan hankkinut kahden viikon ai-

kana. Haastattelussa eräkatoa esiintyy erittäin vähän, sillä tietokoneavusteisen haastattelun yksi perusideoista on, että jokaiseen kysymykseen on vastattava ennen kuin ohjelma siirtyy eteenpäin. Yksikkökadon näkökulmasta vastauskatoa on kuitenkin suhteellisen helppo tutkia.

Katoprosentteja on mahdollista laskea sekä painottamattomasta otosaineistosta että peruspainotusta aineistosta, joka kuvaa katoa perusjoukossa.



**Kuvio 2 .
Kulutustutkimuksen vastauskato (%)
vuosina 1985–1998**

Kuvioissa 2–8 on esitetty ainoastaan painottamattomat katoprosentit, jotta tiedot olisivat vertailukelpoisia aikaisempien tutkimusvuosien katolaskelmille. Katoprosenteilla kuvataan tutkimuksesta poisjääneiden talouksien osuutta netto-otokseen kuuluvista talouksista.

Vastauskato pysyi vuosina 1985 ja 1990 noin 30 prosentin tasolla, mutta 1990-luvulla katoprosentit ovat nousseet lähes joka tutkimuskerralla. Poikkeuksellisen suuri kato oli vuoden 1994 tutkimuksessa, jolloin taloudellinen lama todennäköisesti vaikutti katoon. Vuoden 1998 kulutustutkimuksen painottamaton vastauskato oli 37 % (painotettu 39 %), mikä on hieman suurempi kuin edellisessä tutkimuksessa vuonna 1996, jolloin kato oli 35 % . (Kuvio 2.)

Vastauskato on aina ollut kulutustutkimuksissa verraten suuri, koska tutkimus vaatii kaikkien kotitalouden jäsenten sitoutumista. Myös muissa Euroopan maissa kulutustutkimuksien (Household Budget Survey) katoprosentit ovat kasvaneet 1990-luvulla (Eurostat 1997). Suomessa vastaushalukkuus on vielä vähintään eurooppalaista keskitasoa.

2.2.1 Kadon syyt

Kulutustutkimuksen kato muodostuu haastattelukadosta ja tilinpitokadosta. Haastattelukatoon lasketaan kuuluviksi taloudet, jotka kieltäytyvät tutkimuksesta, joita ei tavoiteta tai joita ei voida haastatella jostain muusta syystä. Tilinpitokatoon kuluviiksi lasketaan taloudet, jotka haastatellaan onnistuneesti, mutta jotka kieltäytyvät tilikirjan pidosta tai jotka eivät palauta tilikirjoja. Haastattelukato oli vuoden 1998 tutkimuksessa 28,4 % ja tilinpitokato 8,2 % eli yhteensä vastauskato oli 36,6 %.

Haastattelusta kieltäytyminen oli ylivoimaisesti suurin kadon syy vuonna 1998 (taulukko 4). Kaikista talouksista 23 prosenttia eli lähes joka neljäs kieltäytyi haastattelusta. Kieltäytymisen syyksi taloudet ilmoittivat useimmiten periaatteelliset syyt, ajanpuutteen tai sairauden. Kieltäytyneisiin laskettiin myös henkilöt, joiden kanssa ei yrityksistä huolimatta saatu sovittua sopivaa haastattelu-aikaa. Tutkimuksesta kieltäytyneiden osuus on kasvanut 1990-luvulla. Vuonna 1990 heidän osuutensa oli 16 %, vuonna 1995 jo 19 % ja vuoden 1998 tutkimuksessa 23 %.

Haastattelijat yrittävät tavoittaa kohdehenkilöitä ja heidän talouksiaan kirjeitse ja puhelimitse, mutta osaa ei tavoiteta yrityksistä huolimatta. Tavoittamattomien osuus otoksesta vuonna 1998 oli 5 %, mitä voi pitää kansainvälisesti katsottuna varsin hyvänä tuloksena. Tavoittamattomista osa oli tilapäisesti laitoksessa (sairaalassa tai vankilassa) tai poissa kotoa, osalla osoite oli tuntematon. (Taulukko 4.)

Alle prosentti kotitalouksista jäi tutkimuksen ulkopuolelle muista syistä kuin kieltäytymisen tai tavoitettavuuden vuoksi. Syinä olivat kielivaikeudet, haastattelun keskeytykset tai puutteellisuudet sekä hylkäykset Tilastokeskuksessa erikseen määritellyn syyn vuoksi. Vain kahdeksan haastattelua jouduttiin hylkäämään haastattelun keskeytyksen tai puutteellisuuden takia. Myös kielivaikeudet estivät haastattelun tekemisen harvoin, ainoastaan 9 tapauksessa. Haastatteluja tehtiin sekä ruotsiksi että suomeksi. Samoin haastattelulomakkeet ja tilikirjat oli tehty molemmille virallisille kielille.

Tilinpitokatoon kuuluivat ne 8 % kotitalouksista (562 kpl), jotka haastateltiin onnistuneesti, mutta jotka joko kieltäytyivät tilikirjan pidosta tai eivät palauttaneet tilikirjoja täytettynä. Näitä kotitalouksia ei hyväksytty lopulliseen aineistoon.

Taulukko 4. Kulutustutkimuksen 1998 kokonaiskato kadon syyn mukaan.

	Kotitalouksia otoksessa	Kato, % painottamaton	Kato, % painotettu
Koko netto-otos	6 870		
Kokonaiskato yhteensä	2 511	36,6	39,2
A. Haastattelukato yhteensä	1 949	28,4	30,3
Kieltäytyminen	1 610	23,4	23,8
Kohde kieltäytynyt (ei syytä)	435	6,3	6,3
Periaatteellisista syistä	420	6,1	5,9
Ajanpuutteen vuoksi	314	4,6	4,5
Sairauden vuoksi	186	2,7	3,5
Kieltäytyi tutkimuksen aiheen vuoksi	99	1,4	1,4
Kohde tavattu, ei kieltäydy, mutta aikaa ei saada sovittua	92	1,3	1,4
Joku muu kieltää osallistumisen	50	0,7	0,6
Tiedonkeruumenetelmän takia	14	0,2	0,2
Ei tavoitettu	319	4,6	6,1
Kohdetta ei tavoitettu	227	3,3	4,4
Osoite tuntematon	48	0,7	1,0
Kohde tilapäisesti poissa	28	0,4	0,4
Kohde tilapäisesti laitoksessa	16	0,2	0,3
Muu syy	20	0,3	0,3
Haastattelua ei voitu tehdä kielen takia	9	0,1	0,1
Haastattelu keskeytyi tai jäi täysin puutteelliseksi	8	0,1	0,1
Hylätty TK:ssa erikseen määritellyn syyn takia	3	0,0	0,0
B. Tilinpitokato yhteensä	562	8,2	9,0
Kulutustutkimukseen osallistuneet kotitaloudet 1998	4 359	63,4	60,8

2.2.2 Kato eri väestöryhmissä

Vuoden 1998 aineiston katoanalyysia varten kaikille kohdehenkilöille, sekä tutkimukseen osallistuneille että tutkimuksen ulkopuolelle jääneille, liitettiin väestö- ja verorekistereistä taustatietoja. Tietoja on saatavissa mm. kohdehenkilön iästä, asuinkunnasta, asuntokunnan koosta, äidinkielenä, koulutuksesta ja veronalaisista tuloista.

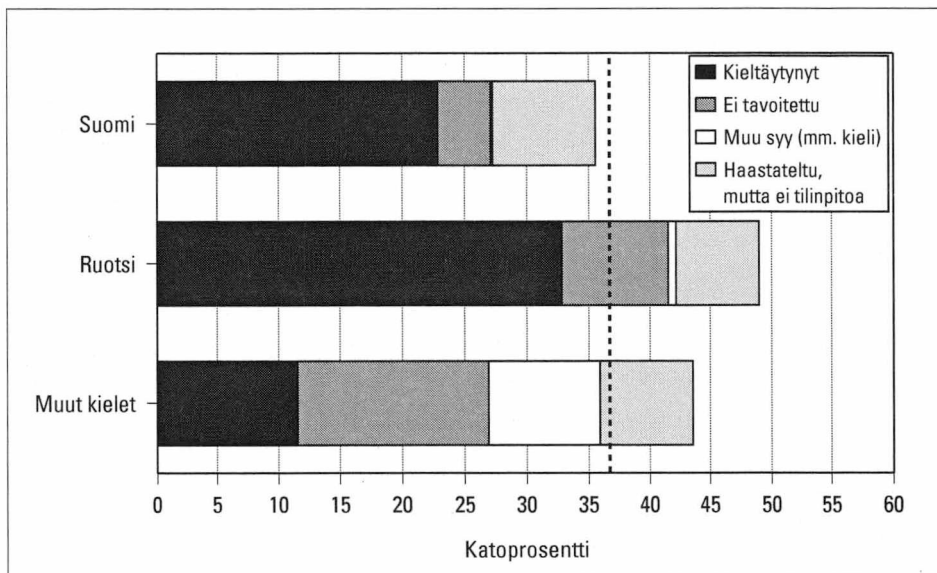
Vastauskato ja äidinkieli

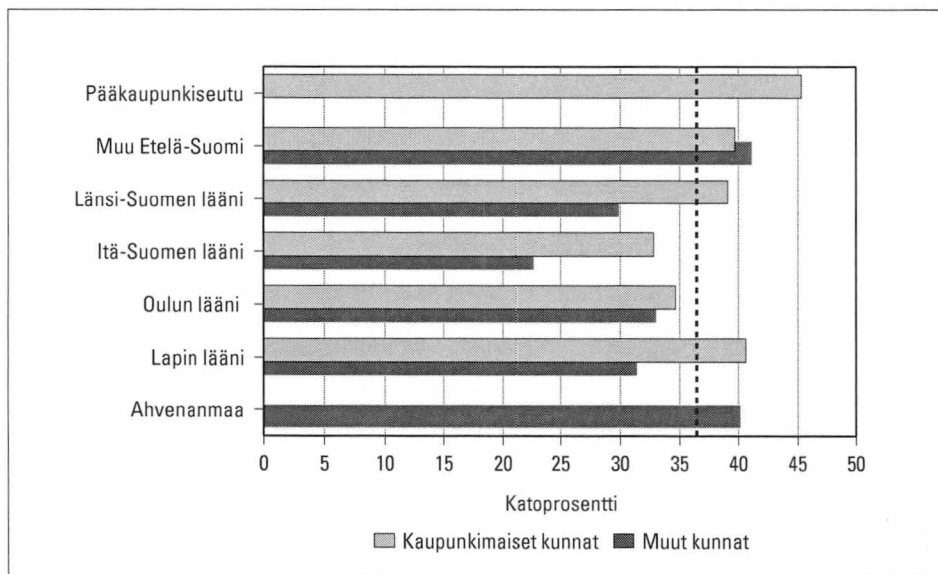
Väestörekisterin mukaan alkuperäisistä kohdehenkilöistä 92 % :lla äidinkieli oli suomi, 7 % :lla ruotsi ja

yksi prosentti (78 henkeä) oli ilmoittanut äidinkielenkseen muun kuin suomen tai ruotsin.

Ruotsia äidinkielenään puhuvat jäivät tutkimuksen ulkopuolelle selvästi useammin kuin suomenkieliset (kuvio 3). Ruotsinkielisistä oli erityisesti tutkimuksesta kieltäytyneitä selvästi enemmän kuin suomenkielisistä. Myös muita kieliä kuin suomea tai ruotsia äidinkielenään puhuvien kohdehenkilöiden katoprosentti (44 %) oli suurempi kuin suomenkielisten (36 %), mutta pienempi kuin ruotsinkielisten (49 %). Heillä erityisesti huono tavoitettavuus kasvatti vastauskatoa.

Kuvio 3.
Vastauskadon jakaantuminen kohdehenkilön äidinkielen mukaan vuonna 1998





Kuvio 4.
Kadon jakautuminen ositteittain vuonna 1998

Kato ja asuinalue (ositteet)

Vuoden 1998 kulutustutkimuksen kato jakautui varsin epätasaisesti otanta-asetelmassa käytettyjen ositteiden mukaan. Otanta-asetelmassa käytettiin 12 ositetta, jotka määriteltiin läänien ja tilastollisen kuntaryhmittymisen mukaan. Vastauskato vaihteli ositteittain 22 prosentista 45 prosenttiin.

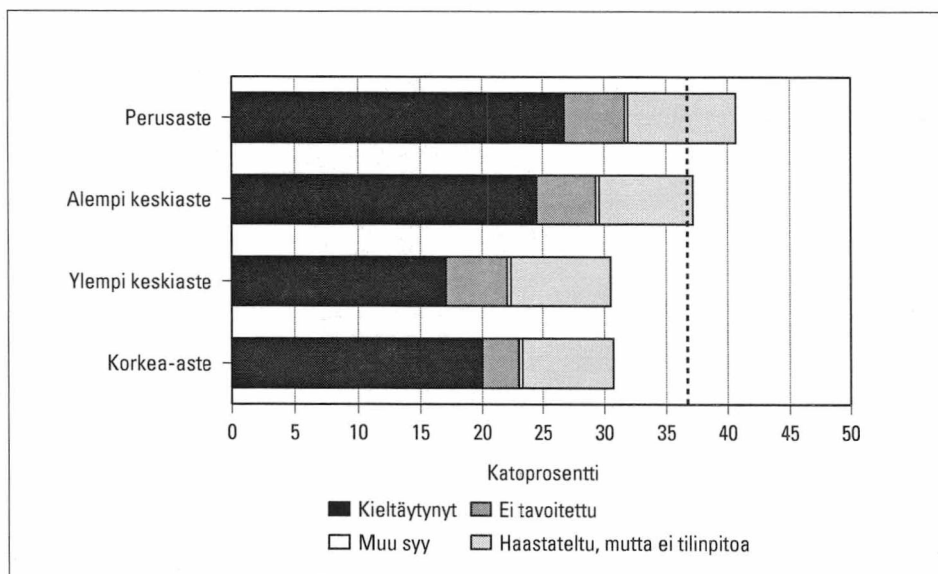
Suurinta kato oli pääkaupunkiseudulla, pienintä Itä-Suomen maaseutukunnissa. Yleisesti ottaen kato oli suurempaa läänien kaupunkimaisissa kunnissa kuin muissa kunnissa; sama piirre on havaittu myös aikaisempien tutkimuksien katoselvityksissä. Erityisesti ero näkyi Itä-Suomen, Länsi-Suomen ja Lapin lääneissä. Näissä lääneissä vastausprosentit erosivat toisistaan selvemmin kuin Etelä-Suomen ja Oulun lääneissä. (Kuvio 4).

Kieltäytyminen vähensi tutkimukseen osallistumista voimakkaimmin pääkaupunkiseudulla (23 %) ja muualla Etelä-Suomessa (27 %) sekä Länsi-Suomen kaupunkimaisissa kunnissa (25 %). Sitä vastoin

kieltäytyminen oli suhteellisen vähäistä Itä-Suomen maaseutukunnissa ja Lapin läänissä. Kotitalouksien tavoitettavuus oli ongelma Lapin kaupunkimaisissa kunnissa (13 %), Ahvenanmaan maakunnassa (10 %) sekä pääkaupunkiseudulla (8 %). Lapin läänin kaupunkimaisten kuntien korkea vastauskato johtui huonon tavoitettavuuden lisäksi keskimääräistä suuremmasta tilinpitokadosta (12 %).

Kato ja koulutus

Vuonna 1998 kato jakaantui epätasaisesti myös kohdehenkilöiden koulutuksen mukaan (kuvio 5). Erot eri koulutusryhmien välillä olivat kuitenkin pienemmät kuin esim. eri ositteiden välillä. Perusasteen koulutuksen saaneet jäivät useammin tutkimuksen ulkopuolelle kuin keskiasteen tai korkea-asteen koulutuksen saaneet. Tämä johtui lähinnä perusasteen koulutuksen saaneiden keskimääräistä suuremmasta kieltäytyneiden osuudesta.



Kuvio 5.
Kadon jakautuminen kohdehenkilön koulutuksen mukaan vuonna 1998

Kaikkein aktiivisimmin tutkimukseen osallistuivat ylemmän keski-asteen ja korkea-asteen koulutuksen saaneet kohdehenkilöt. Verrattuna muihin 1990-luvun kulutustutkimuksiin koulutuksen mukaiset erot ovat hieman pienentyneet vuoteen 1998 mennessä.

Kato ja tulot

Kohdehenkilöiden veronalaisten tulojen lisäksi verorekisteristä yhdistettiin aineistoon myös muiden asuntokuntaan kuuluvien tulot. Asuntokunnan tulojen mukaan tarkasteltuna osallistuminen tutkimukseen vaihteli selvästi (kuvio 6). Alimman tuloryhmän (asuntokuntien veronalaiset tulot alle 50 000 markkaa vuodessa) vastauskato oli suurin. Heistä lähes 50 % jäi tutkimuksen ulkopuolelle. Siirryttäessä enemmän ansainneisiin tuloryhmiin katoprosentti pienenee aluksi, mutta kasvaa jälleen kahdessa eniten ansainneiden asuntokuntien tuloryhmässä. Erot tuloryhmien välillä ovat samantyyppisiä kuin aikaisemmissakin 1990-luvun kulutustutkimuksissa: kato

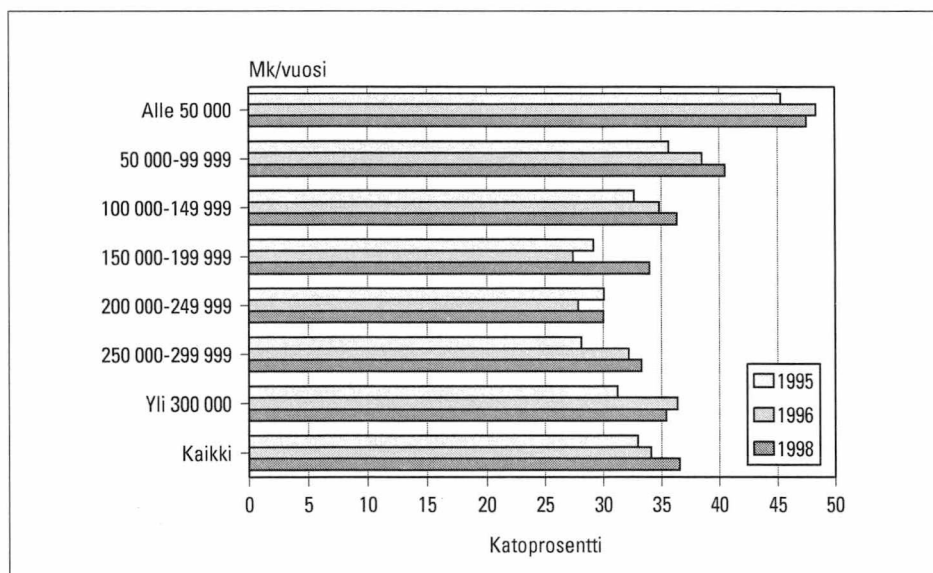
on suurinta niin pieni- kuin suurituloisilla. Edellisiin tutkimuksiin verrattuna erot näyttäsivät kuitenkin hieman tasoittuneen vuoteen 1998 mennessä.

Vuonna 1998 pienituloisten asuntokuntien tavoitettavuus oli muita tuloryhmiä huonompi. Pienituloisista talouksista 15 % jäi tavoittamatta, kun tavoittamattomien osuus koko aineistossa oli keskimäärin alle 5 %. Pienituloiset kieltäytyivät muita harvemmin tutkimuksesta, mutta tilinpitokato oli vastaavasti keskimääräistä hieman suurempi. Suurituloisilla kotitalouksilla tutkimuksesta kieltäytyminen oli yleisempää kuin keskituloisilla.

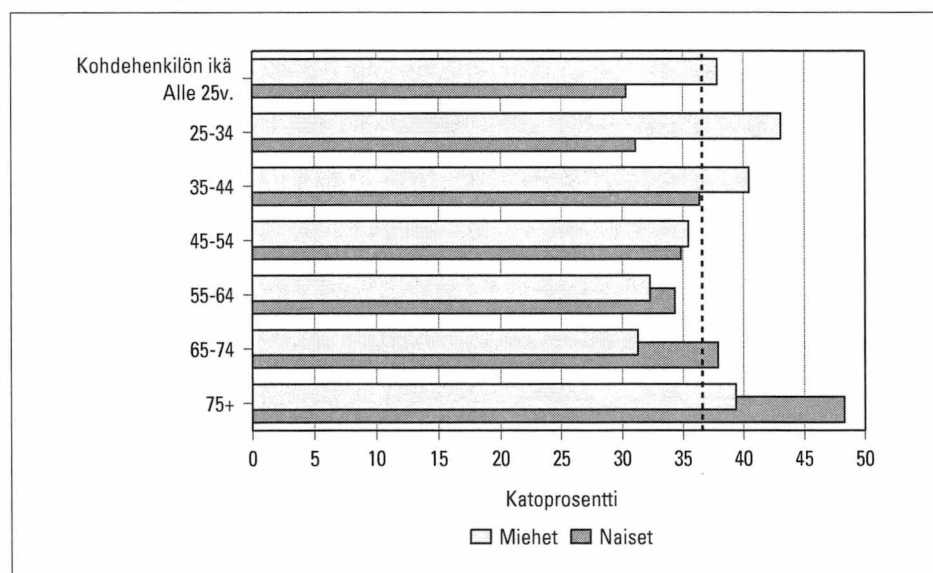
Kato sukupuolen ja iän mukaan

Kato vaihteli selvästi myös kohdehenkilön sukupuolen ja iän mukaan (kuvio 7). Sukupuolten välillä ei sinänsä ollut eroa osallistumisessa, mutta eri ikäisten miesten ja naisten osallistuminen poikkesi toisistaan. Miehillä vastauskato oli naisia suurempi erityisesti nuorissa ikäryhmissä. Naisilla puolestaan kato

Kuvio 6.
Kadon jakautuminen asuntokunnan veronalaisten tulojen mukaan vuosina 1995, 1996 ja 1998



Kuvio 7.
Kadon jakautuminen kohdehenkilön sukupuolen ja iän mukaan vuonna 1998



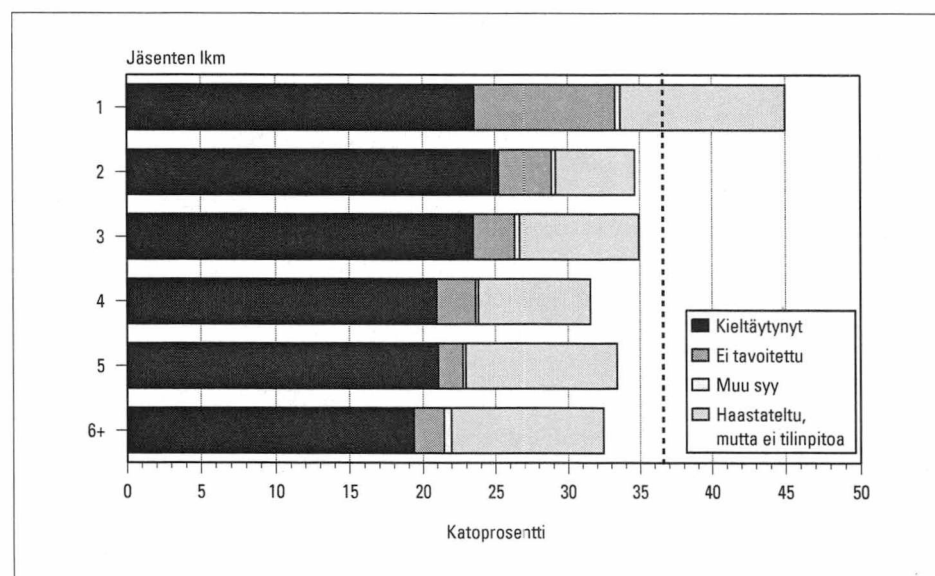
prosentit olivat miehiä suurempia vanhemmissa ikäryhmissä.

Kadon syyt vaihtelivat eri ikäisillä. Nuoremmilla kohdehenkilöillä tavoittamattomuus oli yleisempi syy tutkimuksen ulkopuolelle jäämiseen kuin vanhempien keskuudessa. Kieltäytyneiden osuus kasvoi iän karttuessa. Mielenkiintoisen poikkeaman tästä kehityksestä muodostivat yli 65-vuotiaat naiset, joiden kohdalla tavoittamattomien suhteellinen osuus ikäluokan kadosta ylitti uudestaan keskimääräisen osuuden.

Kato ja asutokunnan koko

Osallistuminen tutkimukseen vaihteli myös kohdehenkilön asutokunnan koon mukaan (kuvio 8). Vastauskato oli suurin yhden hengen asutokunnilla, joista 45 % jäi tutkimuksen ulkopuolelle. Yksin asuvilla erityisesti tavoittamatta jääneiden osuus oli keskimääräistä suurempi, 10 %, mutta myös tilinpitokato oli suuri, 12 %. Sitä vastoin kieltäytyneiden osuus ei poikennut keskimääräisestä. Muilla asutokunnilla kato-osuudet vaihtelivat 31–35 %:n välillä siten, että pienin kato-osuus oli neljän hengen asutokunnilla.

Edellisiin kulutustutkimuksiin verrattuna yhden hengen asutokuntien kato-osuus oli säilynyt ennallaan eli hyvin korkeana, mutta suurten, yli 4 hengen asutokuntien, kato-osuudet olivat kasvaneet. Tutkimus on suurissa kotitalouksissa selvästi raskaampi kuin pienissä talouksissa.



Kuvio 8.
Kadon jakautuminen asutokunnan koon mukaan vuonna 1998

2.2.3 Kadon huomioon ottaminen tutkimuksessa

Edellä esitetyn katoanalyysin tuloksista näkyi, että kato on jakaantunut epätasaisesti tiettyjen tärkeiden kulutukseen liittyvien tekijöiden suhteen, kuten kotitalouden koon ja tulojen sekä kohdehenkilön asuinalueen ja koulutuksen mukaan. Tutkimukseen vastaamatta jättäminen ei ole sattumanvaraista, vaan tietyn tyyppiset kotitaloudet näyttävät systemaattisesti kieltäytyvän muita useammin tutkimuksesta tai jäävän tavoittamatta. Erityisesti pienituloiset ja yhden hengen kotitaloudet ovat jääneet muita kotitalouksia useammin tutkimuksen ulkopuolelle.

Kadon vinouden aiheuttamaa harhaa tuloksiin on pyritty korjaamaan painottamalla aineisto uudelleen muutamien tärkeinä pidettyjen muuttujien suhteen (ks. luku 3.1).

Kulutustutkimuksen aineiston jokaiselle kotitaloudelle on laskettu painokerroin, joka riippuu poiminnassa käytetystä otanta-asetelmasta sekä kadonkorjausmenetelmästä. Painokertoimen antama lukema voidaan tulkita niin, että otokseen valittu kotitalous edustaa painonsa osoittamaa määrää kotitalouksia perusjoukossa. Painokertoimien käyttämättä jättäminen tuottaa harhaisia tuloksia ja voi johtaa virheellisiin johtopäätöksiin.

Vaikka epätasaisesti jakautuneen vastauskadon vaikutus pyritään poistamaan kalibroimalla alkupe räisiä otanta-asetelmien painokertoimia, aineistoa käyttävän tutkijan olisi kuitenkin oman tutkimusaiheensa kannalta pohdittava kadon mahdollisia vaikutuksia tuloksiin.

3 Kotitalouksien kulutusmenojen estimointi

3.1 Kokonaissummien ja keskiarvojen estimointi

Estimoinnilla tarkoitetaan prosessia, jonka avulla perusjoukon tuntemattomille parametreille voidaan laskea arvoja käytössä olevasta otos- tai muusta havaintoaineistosta. Seuraavat estimointimenetelmään liittyvät kaavat on esitetty myös edellisessä vuosien 1994-96 kulutustutkimuksia käsittelevässä laatuselityksessä (Lindqvist ym. 2000).

Kulutusmenojen kokonaissummien ja keskiarvojen estimoinnissa käytetään hyväksi kunkin kotitalouden tietojen painottamisessa mm. otantaan liittyviä sisältymistodennäköisyyksiä ja vastaustodennäköisyyksiä sekä perusjoukosta saatavaa lisäinformaatiota.

Estimointiasetelmana on ns. kolmivaiheinen ositettu otanta, jossa on hyödynnetty kalibrointiestimaattoria kadon korjausmenetelmänä. Ensimmäisessä vaiheessa eli master-otoksen muodostamisessa todennäköisyys asuntokunnan sisällymiselle otokseen on suhteessa asuntokunnan 15 vuotta täyttäneiden jäsenten lukumäärään:

$$\Pr\{k \in s_1\} = \frac{m_k}{M} \cdot n_1 = \pi_k,$$

jossa k asuntokunta
 m_k asuntokunnan 15 vuotta täyttäneiden jäsenten lukumäärä
 M 15 vuotta täyttäneiden lukumäärä koko väestössä
 s_1 asuntokuntatason master-otos
 n_1 asuntokuntien lukumäärä master-otoksessa

Toisessa vaiheessa master-otos ositetaan 12 alueeseen läänin ja tilastollisen kuntaryhmytyksen mukaan. Tällöin yhdistetty sisältymistodennäköisyys voidaan kirjoittaa seuraavasti

$$\Pr\{k \in s_{2,h} | s_1\} = \frac{n_{2,h}}{n_{1,h}} \cdot \pi_k = \pi_h \cdot \pi_k$$

jossa h osite ($h = 1, \dots, 12$)
 $s_{2,h}$ lopullinen asuntokuntatason otos ositteessa h
 $n_{1,h}$ master-otoksen koko ositteessa h
 $n_{2,h}$ alkuperäisen otoksen koko ositteessa h
 $\sum_h n_{1,h} = n_1$ master-otoksen koko

$$\sum_h n_{2,h} = n_2 \quad \text{lopullisen otoksen koko}$$

Vastaustodennäköisyydellä korjattu yhdistetty sisältymistodennäköisyys voidaan kirjoittaa seuraavasti:

$$\Pr\{k \in r | s_1, s_2\} = \hat{\theta}_g \cdot \pi_h \cdot \pi_k,$$

jossa s_2 lopullinen asuntokuntatason otos
 $\hat{\theta}_g$ on estimoitu vastaustodennäköisyys solussa g , tarkemmin:

$$\hat{\theta}_g = \frac{n_{r,g}}{n_{s_2,g}}$$

ja r vastanneiden asuntokuntien muodostama joukko.

Jälkiositus tehdään jakamalla asuntokunnat 26 tilinpitojakssoon.

Kalibrointiin käytettävät peruspainot d_k lasketaan seuraavasti:

$$d_k = \frac{1}{\hat{\theta}_g \cdot \pi_h \cdot \pi_k \cdot \tau_d}$$

jossa $\tau_d = \frac{r_d}{\bar{r}}$
 r_d vastanneiden talouksien lukumäärä tilinpitojaksolla d
 \bar{r} keskimääräinen vastanneiden talouksien määrä tilinpitojaksoilla

Uudelleenpainotus ja kalibrointi

Kulutustutkimuksen vuoden 1998 aineiston kato oli vinosti jakautunutta tiettyjen tärkeiden kulutukseen liittyvien tekijöiden suhteen (ks. luku 2.2.2). Erityisesti pienituloiset ja yhden hengen kotitaloudet jäivät muita kotitalouksia useammin tutkimuksen ulkopuolelle. Kadon aiheuttamaa harhaa korjataan uudelleenpainottamalla kulutustutkimuksen aineisto.

Tutkimukseen vastanneiden kotitalouksien saamat alkuperäiset painokertoimet painotetaan uudelleen vastaamaan koko kotitalousväestön jakaumia mm. alueen, kotitalouden koon, sosioekonomisen

aseman, tulojen ja varallisuuden suhteen. Kalibrointiin käytetään CALMAR-makroa (Sautory 1993). Kalibroinnilla pyritään saamaan systemaattisen virheen vaikutus minimiin. Tällöin lopulliseen aineistoon päätyneet kotitaloudet saavat suuremman painon kuin ne muuten olisivat saaneet. Uudelleenpainotusta varten tehdään epätäydellinen jälkiositus ns. varianssianalyysin päävaikutus-mallin avulla, joka perustuu perusjoukon tunnettuihin reunajakaumiin. Kalibrointiin käytetään CALMAR-makroa, jossa aineiston reunajakaumiksi määritellään seuraavat muututtajat, joiden totaalit saadaan rekistereistä:

- valtionveronalainen tulo
- valtionveronalainen omaisuustulo

- valtionveronalainen omaisuus
 - väestöjakauma sukupuolen ja iän mukaan
 - asuntokuntien jakauma maakunnittain (Helsinki, Espoo ja Vantaa erikseen)
 - asuntokuntien jakauma sosioekonomisen aseman mukaan
 - asuntokuntien jakauma tilinpitäjän mukaan
- Kalibrointi tarkoittaa monia estimaatteja ja korjaa aineiston väestöjakaumia.

Edellä olevan perusteella jokaiselle kotitaloudelle laskettiin **painokerroin**, joka ilmaisee, kuinka monta perusjoukon kotitaloutta kukin otoksen kotitalous edustaa. Näitä painokertoimia tulee käyttää aina tuloksia laskettaessa.

3.2 Kulutusmenojen keskivirheet

Tutkimustulosten sisältämän satunnaisvaihtelun suuruutta arvioidaan seuraavassa keskivirhelaskelmilla. Menoryhmissä, joissa on vähän havaintoja, keskivirhe saattaa olla suuri ja tulokset sen vuoksi epäluotettavia.

Koska tutkimuksen otanta-asetelma on monivaiheinen, perusotantamenetelmien varianssiestimaattorit eivät ole käyttökelpoisia. Tutkimuksen keskivirheet on sen vuoksi laskettu SUDAAN-ohjelmistolla (Shah ym. 1996), joka huomioi otanta-asetelman vaikutuksen keskivirheeseen. Keskivirheen prosentuaalista osuutta keskiarvosta kuvataan suhteellisella keskivirheellä eli variaatiokertoimella (Lindqvist ym. 2000).

Vuoden 1998 kulutusmenojen ns. pääryhmissä variaatiokertoimet pysyvät alle viiden prosentin (taulukko 5). Luotettavimmat tiedot saadaan elintarvikkeisiin ja alkoholittomiin juomiin sekä asumiseen ja energiaan liittyvistä kulutusmenoista. Sen sijaan vaatteiden ja jalkineiden suhteellinen keskivirhe on

suurin (4,25 %) eli kulutusmenojen arvio on pääryhmistä epävarmin.

Keskivirheiden avulla kulutusmenoerille on mahdollista laskea luottamusvälit, joissa perusjoukon todellinen arvo on tietyllä luotettavuustasolla. Kulutusmenoerän keskivirhe kerrottuna kahdella ilmaisee ne rajat, joiden sisälle perusjoukon todellinen arvo asettuu 95 prosentin todennäköisyydellä. Esimerkiksi asumisen ja energiamenujen kohdalla 0,83 prosentin suhteellinen keskivirhe tarkoittaa, että vuonna 1998 kotitaloudet käyttävät 95 prosentin todennäköisyydellä asumiseen ja energiaan 35 288–36 451 mk vuodessa. Vastaavasti vaate- ja jalkineiden 4,25 prosentin suhteellinen keskivirhe määrittelee kotitalouksien vaate- ja jalkineiden olevan 95 prosentin todennäköisyydellä 5 399–6 381 markan välillä.

Kulutustutkimuksen tietoja käytettäessä on huomattava, että variaatiokertoimet kasvavat mitä tar-

Taulukko 5. Kotitalouksien kulutusmenojen keskiarvot (mk) ja suhteelliset keskivirheet (%) vuonna 1998

Kulutusmenoryhmä	Keskiarvo	Suhteellinen keskivirhe, %	95 % luottamusväli
1–12 Kulutusmenot yhteensä	131 606	1,09	(128 807 – 134 405)
1 Elintarvikkeet ja alkoholittomat juomat	17 940	1,07	(17 566 – 18 315)
2 Alkoholijuomat ja tupakka	3 742	2,67	(3 547 – 3 938)
3 Vaatteet ja jalkineet	5 890	4,25	(5 399 – 6 381)
4 Asuminen ja energia	35 869	0,83	(35 288 – 36 451)
5 Kodin kalusteet, koneet ja tarvikkeet	5 966	2,50	(5 673 – 6 258)
6 Terveys	4 730	2,56	(4 493 – 4 968)
7 Liikenne	21 368	2,98	(20 119 – 22 617)
8 Tietoliikenne	3 558	1,54	(3 451 – 3 666)
9 Kulttuuri ja vapaa-aika	13 317	1,80	(12 846 – 13 787)
11 Hotellit, kahvilat ja ravintolat	5 216	2,31	(4 979 – 5 452)
10,12 Muut tavarat ja palvelut, koulutus	14 010	1,60	(13 571 – 14 449)

kemmalle tasolle kulutuksen tarkastelussa mennään. Kulutustietojen luotettavuus heikkenee siirryttäessä pääryhmätasoa tarkempiin kulutusryhmiin. Usein ostettavien elintarvikkeiden keskivirheet ovat pieniä (esim. rasvaton maito), mutta harvemmin hankittujen tuotteiden kohdalla keskivirheet saattavat kasvaa suuriksi (esim. voimistelu-, uima- ja urheiluasu). Näissä tapauksissa otos ja keruutapa eivät välttämättä riitä tietojen luotettavaan kuvaamiseen. (Liitetaulukko 1.)

Myös yksityiskohtaiset luokittelut taustamuuttujien kuten iän, sosioekonomisen aseman tai maakunnan mukaan kasvattavat havaintojen vähetessä kulutuserien virheosuuksia. Liitetaulukoissa 2–5 kulutusryhmien keskiarvot ja keskiarvon keskivirheet

on esitetty tarkemmalla luokituksella kotitalouden sosioekonomisen aseman, kotitaloustyyppin, asuinalueen ja tulokvintiilin mukaan tarkasteltuna.

Keskivirhelaskelmat kuvaavat tuloksiin liittyvää satunnaisvaihtelua. Tämän lisäksi mm. kotitalouksien vastaamatta jättämiset ja unohtamiset aiheuttavat sen, että jotkut kulutuserät saadaan kerättyä otoskotitalouksilta vain osittain, minkä vuoksi kaikkien kotitalouksien kulutusmenot tulevat aliestimoiduiksi. Tästä aiheutuva virhe saattaa joissakin tapauksissa (esim. alkoholimenot) olla huomattavasti suurempi kuin satunnaisvirhe. Kulutusmenoerien aliestimoituvuutta voidaan tutkia vertaamalla tuloksia muiden tilastojen vastaaviin tietoihin (ks. luku 4.1).

4 Tietojen vertailu muihin lähteisiin

Kulutustutkimuksen kotitaloudet ovat perinteisesti edustaneet rakenteeltaan varsin hyvin koko kotitalousväestöä, koska väestön iän ja sukupuolen mukaisia sekä alueittaisia jakaumatietoja käytetään reuna- ja kaumina aineiston painojen määrittelyssä. Myös väestötilastoihin perustuva kotitalousväestön määrä kiinnitetään painojen laskennassa. Vuosina 1990 ja

1994–1996 kulutustutkimuksien väestöestimaatit noudattivat varsin hyvin väestötilaston tietoja (Djerf & Lindqvist 1993, Lindqvist ym. 2000). Tässä selvityksessä ei vertailla vuoden 1998 kulutustutkimuksen väestötietoja, vaan keskitytään vertailemaan saatuja kulutus- ja tulotietoja muihin lähteisiin.

4.1 Kotitalouksien kulutusmenojen vertailu

Kulutustutkimuksen kulutusmenoja voidaan verrata kansantalouden tilinpidon kotitaloussektorin kulutusmenoihin (esim. Lindqvist ym. 2000, Djerf & Lindqvist 1993).

Vertailua tehtäessä on otettava huomioon erot sektorin rajaamisessa, tiedonkeruussa ja määrittelyssä sekä tilastojen laatimismenetelmissä. Kansantalouden tilinpidon tiedot on yhdistetty makrotasolla useista eri lähteistä, esim. tuotanto-, tuonti-, vienti-, kauppa- ym. tilastoista. Niiden laadinnassa on käytetty hyväksi myös kulutustutkimuksen tietoja. Kulutustutkimuksen tiedot on sitä vastoin kerätty mikrotasolla, yksityisiltä kotitalouksilta haastattelujen ja tilikirjojen avulla. Kansantalouden tilinpidon sektoriin lasketaan mukaan ulkomaalaisten ja laitosasukkaiden kulutus, kun vastaavasti kulutustutkimuksessa molemmat ryhmät puuttuvat perusjoukosta. Molemmissa tilastoissa käytetään periaatteessa sa-

maa uudistettua kansainvälistä COICOP-kulutusluokitusta, tosin luokituksessa on pieniä eroja pääryhmätasolla. Kulutustutkimuksessa luokitus on huomattavasti tarkempi kuin kansantalouden tilinpidon puolella.

Taulukossa 6 on verrattu kotitalouksien kulutusmenojen pääryhmien summia kulutustutkimuksessa ja kansantalouden tilinpidossa. Vertailun helpottamiseksi tietoihin on tehty useita muutoksia: kansantalouden tilinpidon luvuista on vähennetty laitosväestön ja ulkomaalaisten arvioitu kulutus Suomessa ja kulutustutkimuksen luvuista on jätetty pois kirkollisverot, jäsenmaksut, lainojen korot ym., koska ne eivät sisälly kansantalouden tilinpidon kulutuskäsitteeseen. Kulutusnimikkeistö on kansantalouden tilinpidosta.

Taulukosta 6 näkyy, että vuoden 1998 kulutustutkimuksen yhteen lasketut kulutusmenot olivat

Taulukko 6. Kotitalouksien kulutusmenot kulutustutkimuksessa ja kansantalouden tilinpidon ennakkotiedoissa vuonna 1998, miljoonaa markkaa

	Kulutustutkimus 1998	Kansantalouden tilinpito 1998	Kansantalouden tilinpito = 100
	milj. markkaa	milj. markkaa	
Kulutusmenot yhteensä	283 702	322 897	88
01 Elintarvikkeet ja alkoholitonta juomat	42 237	42 583	99
02 Alkoholi- ja tupakka- ja huumeet	8 810	18 384	48
03 Vaatetus ja jalkineet	13 738	13 756	100
04 Asuminen, vesi, sähkö, kaasu ja muut polttoaineet	84 467	84 951	99
05 Sisustus, kotitalousvälineistö ym.	13 822	15 188	91
06 Terveystuotteet	11 139	11 269	99
07 Kuljetus	40 386	44 462	91
08 Tietoliikenne	8 379	8 430	99
09 Virkistys ja kulttuuri	30 855	36 425	85
11 Ravintolat ja hotellit	12 279	19 909	62
10, 12 Sekalaiset tavarat ja palvelut (sis. koulutus)	17 590	27 541	64

88 % kansantalouden luvuista. Ero on lähes sama kuin edellisessä vertailussa, joka koski vuosia 1994–96 (Lindqvist ym. 2000). Laskentamenetelmien erosta johtuen eroa ei voi pitää kovin hälyttävänä.

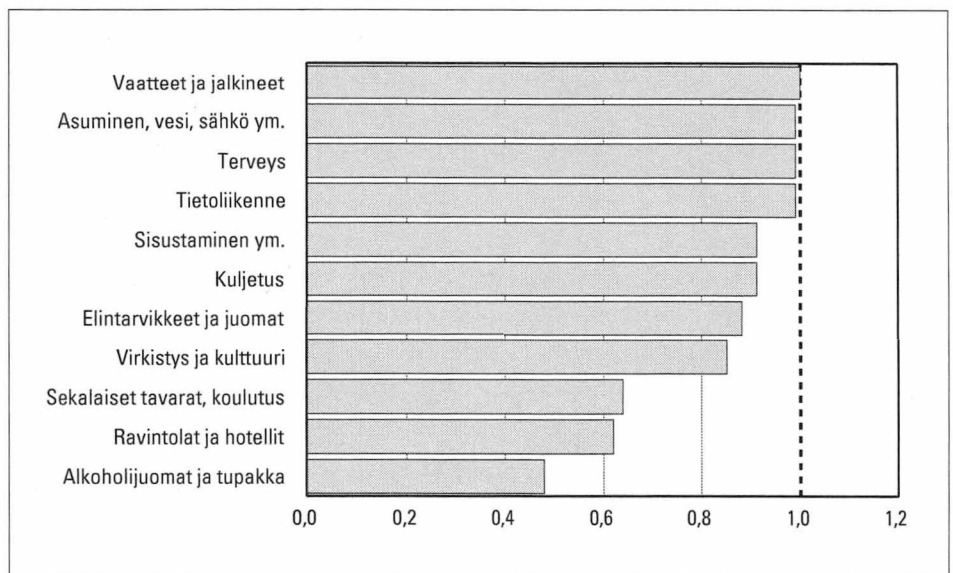
Kulutuksen pääryhmiä tarkasteltaessa suurin ero kulutusmenoissa oli alkoholijuomien ja tupakan osalla. Tässä pääryhmässä kulutustutkimuksen menot jäivät alle 50 %:iin kansantalouden tilinpidon tiedoista. Sekä alkoholin että tupakan kohdalla kotitalouksien ilmoittamat markkamäärät eivät läheskään vastaa muista tietolähteistä saatuja kulutustietoja. Tämä voi johtua useasta eri syystä. Kulutustutkimus ei todennäköisesti tavoita alkoholin ja tupakan suurkuluttajia, lisäksi tavoitetut kotitaloudet voivat olla vastahakoisia kirjaamaan tai aliarvioivat sosiaalisesti ei-toivottujen tuotteiden ostoja. Muistamisvirheetkin ovat mahdollisia. Alkoholin ja tupakan kulutusluku- jen aliestimoituvuus ei ole ongelma pelkästään suomalaisessa kulutustutkimuksessa, vaan ilmiö on havaittu myös muiden maiden kulutustutkimuksissa (esim. Tanner 1998).

Sen sijaan vaate- ja jalkineiden, asumisen sekä terveys- ja tietoliikennemenojen, asumisen sekä terveys- ja tietoliikennemenojen estimaatit olivat varsin lähellä kansantalouden tilinpidosta saatuja estimaatteja. Myöskään kotitalouden kalustemenojen, kuljetusmenojen, elintarvikkeiden ja juomien sekä virkistys- ja kulttuurimenojen summat eivät suuresti poikenneet kansantalouden tilinpidon tasosta. Ne kattoivat yli 80 % kansantalouden tilinpidon estimaateista. Selvimmät erot kulutusmenoissa oli edellä mainitun tupakan ja alkoholin lisäksi ravintola- ja hotellimenoi- ssa sekä sekalaisissa tavaroissa ja palveluissa. (Kuvio 9.)

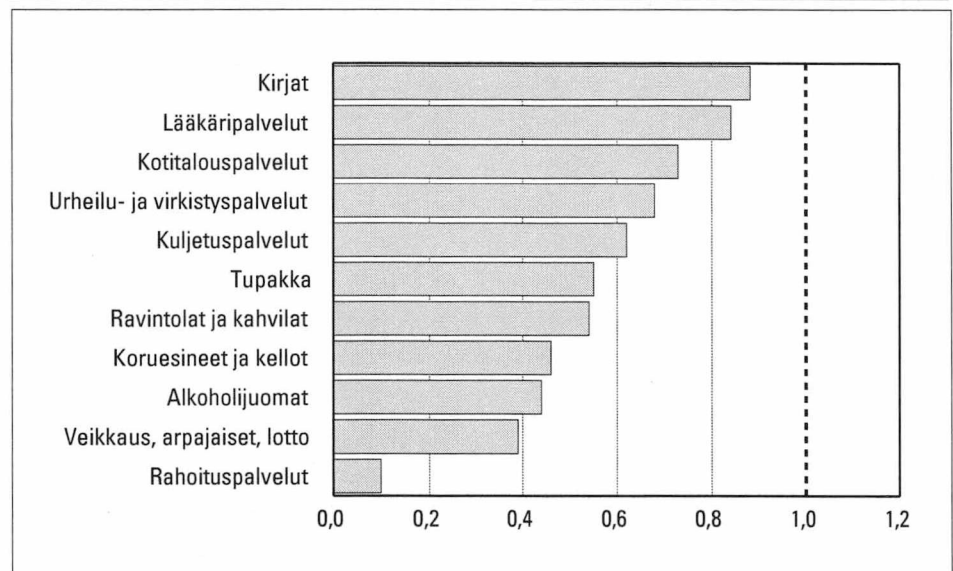
Kansantalouden tilinpidon ja kulutustutkimuksen tietojen tarkempi vertailu on esitetty liitteessä 2. Luokitteluna on käytetty kansantalouden tilinpidon luokitusta.

Kuvioon 10 on kerätty muutamia kulutusmenoeriä, joissa kulutustutkimuksesta estimoidut luvut jäävät alle kansantalouden tilinpidon estimaattien. Suuret erot muutamissa kulutusmenoryhmissä voivat johtua tilastojen erilaisten määritelmä- ja nä-

Kuvio 9.
Kulutustutkimuksen kotitalouksien kulutusmenojen osuus kansantalouden tilinpidon kotitaloussektorin kulutusmenoista vuonna 1998 (kansantalouden tilinpidon ennakkotiedot =1,0)



Kuvio 10.
Eräiden kulutustutkimuksen kulutusmenoryhmien osuus kansantalouden tilinpidon kulutustiedoista



kökulmaerojen lisäksi myös siitä, että tiedot saadaan kulutustutkimuksessa puutteellisesti kerättyä kotitalouksilta. Kuvion 10 kulutusmenoeristä suurin osa on kerätty kotitalouksien pitämistä 2 viikon tilikir-

joista. Esim. rahoitus-, kotitalous- ja kuljetuspalveluissa 2 viikon ajanjakso saattaa olla liian lyhyt aika tietojen keräämiseen luotettavasti.

4.2 Kotitalouksien tulotietojen vertailu

Kulutustutkimuksessa kotitalouskohtaisten painojen uudelleen määrittelyssä käytettiin jakaumatietona valtionveronalaisia tuloja vuodelta 1997. Aineistoon yhdistettiin jälkikäteen eri hallinnollisista rekistereistä kotitalouksien tulotiedot vuodelta 1998. Koska aineistoa ei kuitenkaan uudelleen painotettu vuoden 1998 tulotietojen perusteella, kulutustutkimuksen tulotiedot eivät kaikilta osin edusta koko kotitalousväestön rekistereistä saatuja tulotietoja. Tilastokeskuksessa vuosittain tehtävä tulonjakotilasto kuvaa varsinaisesti kotitalouksien käytettävissä olevien tulojen määrää, muodostumista ja jakautumista (Tilastokeskus 2000b). Tilastokeskus julkaisee myös verotustietoihin perustuvaa tulo- ja varallisuustilastoa, josta saadaan tietoja tulonsaajien veronalaisista tuloista (Tilastokeskus 2000c). Kulutustutkimuksessa tulotietoja käytetään ainoastaan taustatietoina.

Tulonjakotilaston ja kulutustutkimuksen välillä ei ole merkittäviä käsitteellisiä eroja tuloissa. Molemmissa tilastoissa noudatetaan YK:n tulonjakotilastosuosituksen mukaista käytettävissä olevan tulon määrittelyä. Tulonjakotilasto sisältää rekisteritietojen

lisäksi muutamia tulotietoja, joista saadaan tietoa vain haastattelemalla. Tärkeimpiä tällaisia tuloeria ovat lähdeveron alaiset korkotulot, verottomat korkotulot ja kotitalouksien väliset tulonsiirrot. Niihin liittyy ali-
peittoa, jota tulonjakotilasto on osittain korjannut tilastollisin menetelmin. (Tilastokeskus 2000b.)

Näiden lisäksi tilastojen tiedot eroavat toisistaan lähinnä erilaisista otanta- ja tuotantomenetelmistä johtuen. Kulutustutkimuksen vuoden 1998 aineistossa oli 4 359 kotitaloutta ja tulonjakotilaston aineistossa 9 345 kotitaloutta. Otoksien eroista huolimatta aineistot kuvaavat kotitalousväestöä hyvin yhtenäisesti. Tutkimusten otokset poimitaan samasta master-otoksesta ja kotitalouspainojen laskennassa käytetään pitkälti samoja taustatietoja.

Kulutustutkimuksen kotitalouksien estimoitu käytettävissä oleva tulo oli 338,7 miljardia markkaa vuonna 1998, kun tulonjakotilaston vastaava summa on hieman suurempi 344,8 miljardia markkaa (taulukko 7). Kulutustutkimuksen palkkatulojen summa oli lähes sama kuin tulonjakotilastossa, vaikka palkansaajien luontoisedut määritellään tilastoissa eri

Taulukko 7. Kotitalouksien tulojen kokonaissummat päätuloryhmittäin kulutustutkimuksessa ja tulonjakotilastossa vuonna 1998, miljoonaa markkaa

Tulolaji	Kulutustutkimus	Tulonjakotilasto	Tulonjakotilasto=100
1 Palkat	260 576	260 397	100
2 Yrittäjätulot	27 478	28 652	96
– Maataloudesta	4 887	6 178	79
– Metsätaloudesta	6 342	6 114	104
– Muusta yrittäjätoiminnasta	16 247	16 360	99
3 Työtulot (1+2)	288 054	289 049	100
4 Omaisuustulot	48 336	52 260	93
– Korot ja osingot	8 516	11 843	72
– Vuokrat ja käyttöoikeusmaksut	4 208	4 988	84
– Laskennalliset nettovuokrat omistusasunnosta	23 684	25 795	92
– Myyntivoitot	11 928	9 634	124
5 Tuotannontekijätulot (3+4)	336 390	341 309	99
6 Saadut tulonsiirrot	126 162	128 626	98
– Eläkkeet ja muut sosiaaliturvaetuudet	95 031	92 778	102
– Sosiaalivastukset	27 021	28 492	95
– Muut tulonsiirrot	3 384	7 356	46
7 Bruttotulot (5+6)	462 552	469 935	98
8 Maksetut tulonsiirrot	123 871	125 128	99
9 Käytettävissä olevat tulot (5+6-8)	338 681	344 807	98

tavoin. Suurimmat erot tuloissa näkyvät omaisuus-tuloissa, yritystuloissa ja saaduissa tulonsiirroissa.

Omaisuustulojen ero johtui lähinnä korko- ja osinkotuloista, jotka olivat kulutustutkimuksessa ainoastaan 72 % (-3,3 mrd mk) tulonjakotilaston estimaateista. Suuren osan näistä tiedoista tulonjakotilasto kerää haastatteleamalla kotitalouksia. Lisäksi kulutustutkimuksen kotitalouksien saamat myyntivoitot ylittivät 24 %:lla tulonjakotilaston myyntivoitot. Kulutustutkimuksen tietoihin vaikuttavat muutamat isot satunnaiset myyntivoitot, koska aineistoa ei ole painotettu vuoden 1998 veronalaisilla tulotiedoilla.

Kulutustutkimuksen muut saadut tulonsiirrot olivat noin 4 miljardia markkaa pienemmät kuin tulonjakotilastossa. Tähän tulolajiin kuuluvat tulonjakotilastossa haastattelutietona kerätyt tiedot mm. opiskelua varten myönnettyistä apurahoista ja stipen-

deistä sekä kotitalouksien välisistä tulonsiirroista: mm. elatusavut, rahalahjat ja avustukset, maksetut laskut ja muuten saadut rahat. Kaikki nämä erät puuttuvat kulutustutkimuksen tuloista.

Sen sijaan saaduista tulonsiirroista eläkkeet ja muut sosiaaliturvaetuudet sekä sosiaaliavustuksen estimaatit olivat melko lähellä tulonjakotilaston estimaatteja.

Kokonaissummien suhteen kulutustutkimuksen ja tulonjakotilaston estimaatit ovat varsin lähellä toisiaan, mutta tutkittaessa yksittäisiä väestöryhmiä erot tuloissa voivat olla suuriakin. Esim. yksinhuoltajien tulot olivat kulutustutkimuksessa alle 90 % tulonjakotilaston tiedoista.

5 Tietojen saatavuus

Tilastokeskuksen kulutustutkimuksen tuloksia on saatavilla mm. julkaisuista ja perustilaustaulukoista. Kulutustutkimuksen www-sivut löytyvät osoitteesta www.tilastokeskus.fi/tk/el/kulutustutkimus/kulutust.html.

Perus- ja tilaustaulukot

Erillisistä tutkimusvuosista on saatavissa valmiita perustaulukoita, joissa kulutusmenot on taulukoitu tarkalla tasolla mm. kotitalouden asuinalueen, sosioekonomisen aseman, kotitaloustyyppin ja tulojen sekä viitehenkilön iän mukaan.

Valmiiden taulukoiden lisäksi tehdään tilaustaulukoita ja selvityksiä asiakkaiden toiveiden mukaisesti.

Tiedustelut: Anton Antonius, p. (09) 1734 3415
s-posti: anton.antonius@tilastokeskus.fi

Tutkimusaineistot

Tutkimuslaitokset ja korkeakoulut voivat anoa käytölupaa aineistojen tutkimuskäytölle. Tutkimuskäyttöön suunniteltuja palvelutiedostoja on vuosilta 1985, 1990, 1994–1996 ja 1998.

Tiedustelut: Markku Säylä, p. (09) 1734 3410
s-posti: markku.sayla@tilastokeskus.fi

Kansainväliset kulutusvertailut

Tietoa EU-maista on saatavilla vuodelta 1994.
Tiedustelut: Markku Lindqvist, p. (09) 1734 3418
s-posti: markku.lindqvist@tilastokeskus.fi

Julkaisut vuosien 1985–1998 tutkimuksista

Kunkin yksittäisen kulutustutkimuksen tuloksia on julkaistu Suomen Virallisen Tilaston 'Tulot ja kulutus' -julkaisusarjassa. Julkaisuja voi tilata Tilastokeskuksen julkaisumyynnistä p. (09) 1734 2011, s-posti: myynti.tilastokeskus@tilastokeskus.fi.

Ahlqvist, K. – Pajunen, A.: Kotitalouksien kulutusmenojen muutokset 1990-luvulla. Tulot ja kulutus 2000:28. Tilastokeskus.

Tennilä, L.: Elintarvikkeiden kulutus kotitalouksissa 1998. Tilastokeskus. Tulot ja kulutus 2000:18.

Lindqvist, M. – Pajunen, A. – Laiho, J.: Kulutustutkimukset 1994–1996. Laatuselvitys. Tilastokeskus. Katsauksia 2000/1.

Kotitalouksien kulutusmenot 1996, Tulot ja kulutus 1998:1. Tilastokeskus. Helsinki 1998.

Kotitalouksien kulutusmenot 1995, Tulot ja kulutus 1997:3. Tilastokeskus. Helsinki 1997.

Kotitalouksien kulutusmenot 1994, Tulot ja kulutus 1996:4. Tilastokeskus. Helsinki 1996.

Kotitalouksien kulutusmenot 1966–1990, Tulot ja kulutus 1995:3. Tilastokeskus. Helsinki 1995.

Kotitalouksien kulutusmenot 1990, Tulot ja kulutus 1992:17. Tilastokeskus. Helsinki 1992.

Elintarvikkeiden kulutusmäärät ja ateriat. Tulot ja kulutus 1993:3. Tilastokeskus. Helsinki 1993.

Djerf, K. – Lindqvist, M.: Kotitaloustiedustelu 1990. Laatuselvitys. Tilastokeskus. Keskustelumuistioita 3/1993.

Kotitalouksien kulutusmenot 1985, Tulot ja kulutus 1988:4. Tilastokeskus. Helsinki 1988.

Kotitalouksien kestokulutushyödykkeiden omistus 1985, Tilastotiedotus TU 1987:1, Helsinki 1987.

Elintarvikkeiden kulutusmäärät ja ateriat 1985, Tilastotiedotus TU 1987:4, Helsinki 1987.

Vapaa-ajan kulutusmenot 1985, Tulot ja kulutus 1988:2. Tilastokeskus. Helsinki 1988.

Kotitalouksien käyttämät yhteiskunnalliset palvelut 1985, Tulot ja kulutus 1988:3. Tilastokeskus. Helsinki 1988.

Laatuselvitys 1985, Tulot ja kulutus 1988:5. Tilastokeskus. Helsinki 1988.

Vapaa-ajan asunnot 1985, Tulot ja kulutus 1988:7. Tilastokeskus. Helsinki 1988.

Kotitalouksien liikennemenot 1985, Tulot ja kulutus 1988:8. Tilastokeskus. Helsinki 1988.

Vanhusten kulutusmenot 1985, Tulot ja kulutus 1988:10. Tilastokeskus. Helsinki 1988.

Lähteet

- Ahlqvist, K. – Pajunen, A.* (2000): Kotitalouksien kulutusmenojen muutokset 1990-luvulla. Tulot ja kulutus 2000:28. Tilastokeskus.
- Djerf, K. – Lindqvist, M.* (1993): Kotitaloustiedustelu 1990. Laatuselvitys. Tilastokeskus. Keskustelumuistioita 3/93.
- Eurostat (1997): Household Budget Surveys in the EU. Methodology and recommendations for harmonisation. Luxembourg.
- Eurostat (1996): European System of Accounts, ESA 1995. Luxembourg.
- Groves, R. – Couper, M. – Mick, P.* (1999): Nonresponse in household interview surveys. p. 344. Wiley&P.Sons
- Kinnunen, A. – Lehtinen, I.* (1998): Kuluttajahintaindeksi 1995=100. Käsikirjoja 39. Tilastokeskus.
- Lindqvist, M. – Pajunen, A. – Laiho, J.*(2000): Kulustutkimukset 1994–1996 Laatuselvitys. Kat-sauksia 2000/1. Tilastokeskus.
- Sautory, O. (1993): La Macro CALMAR. Redressement d'un échantillon par calage sur marges. I.N.S.E.E. Série des documents de travail n°F 9310. Paris: I.N.S.E.E.
- Shah, B.V. – Barnwell, B.G. – Bieler, G.S. – Boyle, K.E. – Folsom, R.E. – LaVange, L. – Wheeless, S.C. – Williams R.L.* (1996): SUDAAN Technical Manual. Statistical Methods and Algorithms Used in SUDAAN. Research Triangle Park, NC: Research Triangle Institute.
- Tanner* (1998): How Much Do Consumers Spend? Comparing the FES and National Accounts. Banks, J. – Johnson, P. toimittamassa kirjassa How reliable is the Family Expenditure Survey? Trends in Income and Expenditures over Time pp. 67–121. The Institute For Fiscal Studies.
- Tennilä, L.* (2000): Elintarvikkeiden kulutus kotitalouksissa 1998. Tilastokeskus. Tulot ja kulutus 2000:18.
- Tilastokeskus (2000a): Kunnat ja kuntapohjaiset aluejaot 2000. Käsikirjoja 28.
- Tilastokeskus (2000b): Tulonjako 1998, Tulot ja kulutus 2000:15.
- Tilastokeskus (2000c): Tulo- ja varallisuustilasto 1998, Tulot ja kulutus 2000:12.
- Tilastokeskus (1995): Koulutusluokitus 31.12.1994. Käsikirjoja 1.
- Tilastokeskus (1989): Sosioekonomisen aseman luokitus 1989. Käsikirjoja 17.
- United Nations (1977): Provisional Guidelines on Statistics of the Distribution of Income, Consumption and Accumulation. New York.

Liite 1. Rahanarvon muutoskertoimet

Kuluttajahintaindeksi kuvaa Suomessa asuvien kotitalouksien Suomesta ostamien tavaroiden ja palvelusten hintakehitystä. Kulutustutkimuksessa käytetyt indeksit perustuvat kuluttajahintaindeksiin, josta on kulutustutkimuksen asunto- ja energiamenoille sekä kaikille menoille yhteensä laskettu oma erityiskerroin.

Rahanarvon muutoskertoimia käyttämällä aikaisempien tutkimusvuosien hintatason saa vastaamaan vuoden 1998 hintatasoa.

	Kertoimet		
	1990	1994-96	1998
Menot yhteensä	1,215	1,040	1,000
Elintarvikkeet ja alkoholiittomat juomat	0,956	0,989	1,000
Alkoholi juomat ja tupakka	1,304	1,060	1,000
Vaatteet ja jalkineet	1,146	0,993	1,000
Asuminen ja energia	1,362	1,084	1,000
Kodin kalusteet, koneet ym.	1,150	1,019	1,000
Terveys	1,401	1,054	1,000
Liikenne	1,366	1,055	1,000
Tietoliikenne	1,008	0,956	1,000
Kulttuuri ja vapaa-aika	1,194	1,033	1,000
Koulutus	1,434	1,126	1,000
Hotellit, kahvilat ja ravintolat	1,210	1,072	1,000
Muut tavarat ja palvelut	1,152	1,005	1,000
Muut tavarat, palvelut ja koulutus	1,154	1,007	1,000

Liite 2.

Kotitalouksien kulutusmenot (milj. mk) vuonna 1998 kulutustutkimuksen ja kansantalouden tilinpidon mukaan

Nimiketeksti	Kulutustutkimus milj.mk	Kansantalouden tilinpito milj.mk	Vertailu: Kulutus- tutkimuksen lukujen osuus kansan- talouden tilinpidon luvuista
KULUTUSMENOT YHTEENSÄ	283 702	322 897	0,88
C01 ELINTARVIKKEET JA ALKOHOLITTOMAT JUOMAT	42 237	42 583	0,99
C011 Elintarvikkeet	38 568	38 225	1,01
C012 Alkoholittomat juomat	3 669	4 358	0,84
C0121 Kahvi, tee ja kaakao	1 604	1 791	0,90
C0122 Kivennäisvedet, virvoitusjuomat ja mehut	2 065	2 567	0,80
C02 ALKOHOLIJUOMAT JA TUPAKKA	8 810	18 384	0,48
C021 Alkoholijuomat	5 520	12 447	0,44
C022 Tupakka	3 290	5 937	0,55
C03 VAATETUS JA JALKINEET	13 738	13 756	1,00
C031 Vaatetus	11 440	11 409	1,00
C032 Jalkineet	2 298	2 346	0,98
C04 ASUMINEN, VESI, SÄHKÖ, KAASU JA MUUT POLTTOAINEET	84 467	84 951	0,99
C041 Todelliset asumisvuokrat	17 283	18 770	0,92
C042 Laskennalliset asumisvuokrat	55 493	49 051	1,13
C043 Asunnon ylläpito ja korjaus	210	85	2,47
C044 Muut asumiseen liittyvät palvelut	1 703	3 780	0,45
C0441 Vesi	1 072	2 748	0,39
C0442 Jätteiden keruu	377	735	0,51
C0444 Muut asumiseen liittyvät palvelut	254	297	0,86
C045 Sähkö, kaasu ja muut polttoaineet	9 778	13 265	0,74
C05 SISUSTUS, KOTITALOUSVÄLINEISTÖ JA TAVANOMAINEN KODINHOITO	13 822	15 188	0,91
C051 Huonekalut, sisusteet, matot ja muut lattiapäällysteet	5 261	5 612	0,94
C0511 Huonekalut ja sisusteet	4 498	4 632	0,97
C0512 Matot ja muut lattiapäällysteet	356	629	0,57
C0513 Huonekalujen ym. korjaus	407	351	1,16
C052 Kotitaloustekstiilit	1 024	1 589	0,64
C053 Kodinkoneet	2 786	2 921	0,95
C054 Lasiesineet, ruokailuvälineet ja kotitalouden käyttöesineet	1 081	1 367	0,79
C055 Työkalut ja laitteet kodin- ja puutarhanhoitoon	1 333	1 241	1,07
C056 Tavarat ja palvelut tavanomaiseen kodinhoitoon	2 337	2 448	0,95
C0561 Kotitalouden lyhytikäiset kulutustavarat	2 035	2 036	1,00
C0562 Kotitalouspalvelut	302	412	0,73
C06 TERVEYS	11 139	11 269	0,99
C061 Lääkintä tuotteet, -laitteet ja -välineet	5 426	5 705	0,95
C0611 Lääkkeet	3 803	3 804	1,00
C0612 Muut farmaseuttiset tuotteet	170	169	1,00
C0613 Terapeuttiset laitteet ja välineet	1 453	1 732	0,84
C062 Avohoitopalvelut	4 484	3 804	1,18
C0621 Lääkäripalvelut	1 265	1 504	0,84
C0622 Hammaslääkäripalvelut	2 016	1 542	1,31
C0623 Muut avohoitopalvelut	1 203	758	1,59
C063 Sairaalapalvelut	1 229	1 760	0,70
C07 KULJETUS	40 386	44 462	0,91
C071 Kulkuvälineiden hankinnat	18 993	17 261	1,10
C0711 Autot	18 068	16 143	1,12
C0712 Moottoripyörät ja -kelkat	431	466	0,92
C0713 Polkupyörät	495	652	0,76
C072 Yksityisten kulkuvälineiden käyttö	16 735	19 661	0,85
C0722 Poltto- ja voiteluaineet	10 920	12 062	0,91
C0723 Yksit. kulkuvälin. huolto ja korjaus	2 178	2 776	0,78
C0724 Muut yksityisiin kulkuvälineisiin liittyvät palvelut	1 462	1 724	0,85
C073 Kuljetuspalvelut	4 658	7 540	0,62
C0731 Juna-, raitiovaunu- ja metromatkat	739	1 376	0,54
C0732 Linja-auto- ja taksimatkat	2 313	3 371	0,69
C0733 Lentomatkat	803	1 593	0,50
C0734 Laivamatkat	707	928	0,76
C0735 Muut kuljetuspalvelut	97	272	0,36

Nimiketeksti	Kulutustutkimus	Kansatalouden tilinpito	Vertailu: Kulutus- tutkimuksen lukujen osuus kansan- talouden tilinpidon luvuista
	milj.mk	milj.mk	
C08 TIETOLIIKENNE	8 379	8 430	0,99
C081 Tietoliikenne	8 379	8 430	0,99
C0811 Postipalvelut	294	357	0,82
C0812 Tietoliikennelaitteet	1 031	1 020	1,01
C0813 Tietoliikennepalvelut	7 053	7 053	1,00
C09 VIRKISTYS JA KULTTUURI	30 855	36 425	0,85
C091 Audiovisuaaliset, valokuvaus- ja tietojenkäsittelylaitteet	5 214	5 487	0,95
C0911 Äänen ja kuvan vastaanotto-, tallentamis- ja toistolaitteet	2 070	2 036	1,02
C0912 Valokuvaus-, elokuva- ja optiset laitteet	299	398	0,75
C0913 Mikrotietokoneet, lasku- ja kirj.koneet	1 606	1 606	1,00
C0914 Äänen ja kuvan tallennusvälineet	1 039	1 084	0,96
C0915 Audiovisuaalisten, valokuvaus- ja tietojenkäsittelylaitteiden korjaukset	200	363	0,55
C092 Muut suurehkot kestokulutustavarat virkistykseen ja kulttuuriin	1 770	1 932	0,92
C0921 Suurehkot kestokulutustavarat ulkoiluun	1 215	1 308	0,93
C0922 Suurehkot ajanviete- ja virkistystavarat sisäkäyttöön	386	497	0,78
C0923 Muiden suurehkojen ajanvietevälineiden ylläpito ja korjaus	170	127	1,34
C093 Muut tavarat ja laitteet virkistykseen; puutarhatarvikkeet ja lemmikkieläimet	5 937	5 675	1,05
C0931 Pelit, lelut ja harrastusvälineet	973	1 074	0,91
C0932 Urheilu- ja retkeilyvälineet	1 705	1 529	1,11
C0933 Kukat ja puutarhatarvikkeet	1 835	1 706	1,08
C0934 Lemmikkieläimet ja tarvikkeet	1 253	1 124	1,11
C0935 Lemmikkieläinten lääkitä- ja muut palvelut	172	241	0,71
C094 Virkistys- ja kulttuuripalvelut	7 684	12 440	0,62
C0941 Urheilu- ja virkistyspalvelut	1 558	2 300	0,68
C0942 Kulttuuripalvelut	3 623	3 791	0,96
C0943 Veikkaus, arpajaiset, lotto	2 503	6 350	0,39
C095 Sanomalehdet, kirjat ja paperitarvikkeet	6 262	6 903	0,91
C0951 Kirjat	1 338	1 522	0,88
C0952 Sanoma- ja aikakauslehdet	4 312	4 708	0,92
C0953 Kartat, kalenterit, kortit yms. painotuotteet	374	404	0,93
C0954 Paperitarvikkeet	238	269	0,89
C096 Valmismatkat	3 987	3 987	1,00
C10 KOULUTUS	542	1 917	0,28
C11 RAVINTOLAT JA HOTELLIT	12 279	19 909	0,62
C111 Ravitsemispalvelut	11 266	18 851	0,60
C1111 Ravintolat ja kahvilat	8 231	15 307	0,54
C1112 Ruokat	3 036	3 544	0,86
C112 Majoituspalvelut	1 013	1 057	0,96
C12 SEKALAISET TAVARAT JA PALVELUT	17 048	25 624	0,67
C121 Henkilökohtaisen puhtauden ja kauneuden hoito	5 829	6 389	0,91
C1211 Kampaamo-, parturi- ym. h.koht. puht.palv.	2 223	2 366	0,94
C1212 Hiustenkuivaajat, sähköparranajok. ym. sähkölaitteet	73	185	0,39
C1213 Muut henkilökoht. puhtauden tavarat	3 533	3 838	0,92
C123 Muualla luokittelemattomat henkilökohtaiset tavarat	1 213	2 047	0,59
C1231 Koruesineet ja kellot	563	1 226	0,46
C1232 Muut henkilökohtaiset tavarat	650	821	0,79
C124 Sosiaaliturva	2 357	3 470	0,68
C125 Vakuutus	5 313	5 357	0,99
C126 Rahoituspalvelut	617	6 423	0,10
C127 Muut muualla luokittelemattomat palvelut	1 719	1 839	0,93
D KESTOKULUTUSTAVARAT	35 197	35 122	1,00
SD PUOLIKESTÄVÄT KULUTUSTAVARAT	25 183	27 500	0,92
ND LYHYTIKÄISET TAVARAT	89 985	106 352	0,85
S PALVELUT	133 337	153 923	0,87

Lähde: Kansantalouden tilinpidon kotitaloussektorin vuoden 1998 kulutusmenojen ennakkotiedot, Kulutustutkimus 1998

Liitetaulukko 1.

Kulutusmenojen keskvirheet vuonna 1998, kaikki kotitaloudet

		Kaikki kotitaloudet				
Kotitalouksia aineistossa		4 359				
Kotitalouksia perusjoukossa		2 355 000				
Kulutussyksiköitä keskimäärin kotitaloutta kohti		1,71				
		Keskisarvo	Keskvirhe	Suhteellinen keskvirhe %	95 % luottamusväli Alaraja mk	Yläraja mk
		mk	mk			
A01-12	Kulutusmenot	131 606	1 428	1,1	128 807	134 405
A01	Elintarvikkeet ja alkoholitonnomat juomat	17 940	191	1,1	17 566	18 315
A011	Elintarvikkeet	16 381	177	1,1	16 034	16 728
A0111	Leipä ja viljatuotteet	3 087	38	1,2	3 012	3 162
A01111	Riisi ja riisivalmisteet	108	4	3,6	100	116
A0111101	Riisiryynit, -hiutaleet ja -jauhot	51	3	5,1	46	56
A0111102	Maksalaatikko	40	2	5,3	36	44
A0111103	Riisivalmisteet	17	2	10,8	14	21
A01112	Ruokaleipä, korput ja keksit	1 644	21	1,3	1 603	1 685
A0111201	Näkkileipä ja hapankorput	83	4	4,3	76	90
A0111202	Pehmeä ruisleipä	429	8	1,8	414	445
A0111203	Vehnäruokaleipä	81	3	3,8	75	87
A0111204	Muu pehmeä ruokaleipä	462	9	2,0	443	480
A0111205	Leipä erittelemättä	275	8	2,7	260	290
A0111206	Korput ja rinkelit	58	3	4,5	53	63
A0111207	Keksit, vohvelit ja pikkuleivät	251	7	2,6	238	264
A0111208	Taco-kuoret ja tortillat ym.	5	1	21,1	3	7
A01113	Pastatuotteet	105	4	3,6	98	112
A01114	Pizzat, hampurilaiset, täytetyt ohukaiset	173	6	3,6	161	185
A01115	Piirakat ja pasteijat	225	7	3,3	211	240
A01115s1	Piirakat, pasteijat, lihapiirakat ym.	225	7	3,3	211	240
A01116	Kahvileipä	456	13	2,8	431	481
A0111601	Kahvipitko	98	4	4,4	90	107
A0111604	Leivokset, kakut ja makeat piirakat	154	8	5,1	139	170
A01116s1	Viinerit, munkit, pikkupullat	204	7	3,2	191	217
A01117	Muut leipomotuotteet	34	2	6,6	29	38
A01118	Jauhot, suurimot ja murot	298	7	2,4	284	311
A0111801	Vehnäjauhot	53	2	3,6	49	56
A0111802	Ohräjauhot	2	0	16,4	2	3
A0111803	Ruisjauhot	8	1	11,5	6	10
A0111804	Perunajauhot, ohra- ja maissitärkkelys	11	1	6,6	10	13
A0111805	Grahamjauhot	11	1	11,0	8	13
A0111806	Muut jauhot ja jauhoseokset	14	2	11,9	10	17
A0111807	Kauraryynit, -hiutaleet ja -jyvät	36	2	4,6	33	40
A0111808	Mannaryynit	9	1	9,7	7	11
A01118s1	Muut ryynit, hiutaleet ym.	22	2	7,2	19	26
A0111813	Viljamurot ja murkkeet	64	3	5,1	58	71
A0111814	Mysli ym. vilja-hedelmäsekoitteet	35	2	6,9	30	39
A0111815	Pop corn ja muut naksit viljasta ym.	32	2	6,2	28	36
A01119	Muut viljavalmisteet	45	3	7,7	38	51
A0112	Liha	3 413	53	1,5	3 309	3 517
A01121	Tuore naudanliha	216	10	4,7	196	236
A0112101	Luuton naudanliha	178	9	5,2	160	196
A0112102	Luullinen naudanliha	22	3	12,8	17	28
A0112103	Maustettu raaka naudanliha	16	2	15,4	11	20
A01122	Tuore sianliha	472	14	3,1	444	500
A0112201	Luuton sianliha	178	7	4,0	164	192
A0112202	Porsaankylykset	65	4	5,9	58	73
A0112203	Raaka kinkku	80	9	11,0	63	97
A0112204	Muu luullinen sianliha	61	5	8,0	51	70
A0112205	Maustettu raaka sianliha	88	5	5,4	79	97
A01123	Tuore lampaan- ja vuohenliha	21	4	17,1	14	28
A01124	Tuore siipikarjanliha	261	8	3,2	244	277
A01125	Makkara	1 007	17	1,7	973	1 041
A0112501	Meetvursti ja salami	127	5	3,7	118	136
A01125s1	Muut leikkelemakkarat	297	8	2,6	282	312
A0112504	Maksamakkara ja -pasteijat	44	2	4,8	40	49
A0112505	Nakit	174	5	3,0	164	184
A0112506	Lenkkimakkarat	316	8	2,5	300	331

Kaikki kotitaloudet

Keskiarvo Keskivirhe Suhteellinen keskivirhe 95 % luottamusväli

mk mk % Alaraja mk Yläaraja mk

	Keskiarvo	Keskivirhe	Suhteellinen keskivirhe	95 % luottamusväli		
	mk	mk	%	Alaraja mk	Yläaraja mk	
A0112507	Muut ruokamakkarat	21	2	8,5	17	25
A0112508	Makkara erittelemättä	28	2	8,0	24	33
A01126	Keitetty, savustettu ja grillattu liha	617	13	2,1	591	643
A01126s1	Kokoliha- ja valmisteet sianlihasta	448	10	2,3	428	469
A01126s2	Kokoliha- ja valmisteet siipikarjan lihasta	78	4	5,4	70	86
A0112605	Muut leikkelelihat	52	4	7,6	44	60
A0112606	Hyytelösylytty	39	3	7,7	33	45
A01127	Muut liha- ja liharuokavalmisteet	224	7	3,0	211	237
A0112701	Täyslihasäilykkeet	13	2	12,2	10	16
A0112702	Liharuokasäilykkeet	27	2	6,0	24	31
A0112703	Kaalikäryleet	6	1	13,2	5	8
A0112704	Lihakaali-, lihaperunasose- ym. laatikot	28	2	8,1	23	32
A01127s1	Lihapullat ja muut jauheliha-aineet	98	4	4,5	90	107
A01127s2	Eines- ja pakastekeitot ja salaattit lihasta	11	1	12,1	9	14
A01127s3	Veriohukaiset, mustamakkarat ym.	17	1	7,4	15	20
A01127s4	Muut valmiit liharuoat ja -aineet	23	2	9,2	19	27
A01128	Muu tuore liha	595	28	4,6	541	649
A0112801	Poronliha	54	25	46,0	5	103
A0112802	Hirvi, muu liha ja riista	53	4	7,7	45	61
A0112803	Maksa ja munuaiset	10	1	9,5	8	12
A0112804	Veri, kieli, luut, potkat ym.	8	1	13,1	6	10
A0112805	Jauheliha	409	9	2,2	391	426
A0112806	Karjalanpaistiliha	24	2	9,1	20	28
A0112807	Liha erittelemättä	37	4	11,4	29	46
A0113	Kala	636	15	2,4	606	665
A01131	Tuore kala	310	10	3,2	290	329
A0113101	Silakka	7	1	10,7	6	9
A0113102	Muikku	23	2	9,8	18	27
A0113103	Lohi	32	4	11,9	25	40
A0113104	Kirjolohi	56	4	7,4	48	65
A0113105	Muu tuore kala	68	4	5,8	60	75
A0113106	Sei	28	2	7,2	24	32
A0113107	Silakkafileet	13	1	10,3	11	16
A0113108	Muut kalafileet	64	4	6,3	56	72
A0113109	Kala erittelemättä	19	2	13,1	14	24
A01132	Tuoreet äyriäiset ja nilviäiset	3	1	38,4	1	5
A01133	Suolattu ja savustettu kala ym.	128	6	5,1	115	141
A0113301	Suolakalat	23	2	9,3	19	27
A0113302	Lipeäkala	6	1	23,5	3	8
A0113303	Savustettu ja grillattu kala	79	5	6,7	69	89
A0113304	Kypsenneet katkaravut, simpukat ym.	21	2	9,2	17	24
A01134	Muut kala- ym. säilykkeet ja valmisteet	195	7	3,5	181	208
A0113404	Kalapuikot ja leivitetty kalatuotteet	25	2	7,2	22	29
A0113405	Silakkalaatikko, janssonin kiusaus ym.	5	1	15,4	4	7
A01134s1	Silli-, silakka- ja anjovissäilykkeet	60	4	6,0	53	67
A01134s2	Tonnikalasäilykkeet	41	2	5,4	36	45
A01134s3	Muut kala-, äyriäis- ja nilviäissäilykkeet	31	3	10,7	24	37
A01134s4	Salaatit ja muut valmiit ruoat kalasta, äyriäisistä ym.	33	3	9,2	27	38
A0114	Maito, juusto ja munat	3 129	38	1,2	3 054	3 203
A01141	Täysmaito	118	6	4,8	107	129
A01142	Kevyt maito, ykkösmaito ja rasvaton maito	910	16	1,7	879	941
A0114201	Kevyt maito ja 1-maito	491	11	2,3	469	513
A0114202	Rasvaton maito	205	8	3,7	190	220
A01142s1	Vähälaktoosinen maito, äidinmaidon korvikkeet	78	6	7,4	67	89
A0114205	Maito erittelemättä	136	6	4,4	124	148
A01143	Säilötty maito	4	1	22,1	2	5
A01144	Viili ja jogurtti	396	8	2,1	379	412
A01144s1	Viili	84	4	4,3	77	91
A01144s2	Jogurtti	312	7	2,3	298	326
A01145	Juusto ja maitorahka	1 122	18	1,6	1 086	1 157
A0114501	Emmentaljuusto	93	5	5,2	84	103
A0114502	Edamjuusto	295	8	2,8	279	311
A0114503	Kermajuusto	125	6	4,5	114	136

Liitetaulukko 1. (jatkuu)

		Kaikki kotitaloudet				
		Keskiarvo	Keskivirhe	Suhteellinen keskivirhe	95 % luottamusväli	
		mk	mk	%	Alaraja mk	Yläaraja mk
A0114504	Sulatejuusto	100	4	3,9	93	108
A01145s1	Muut juustot, rahkat ja juustovalmisteet	508	12	2,4	484	532
A01146	Kerma, piimä ja muut maitotuotteet	427	8	2,0	410	443
A0114601	Kerma, kestoperma ja kevytkerma	154	4	2,9	145	163
A0114602	Piimä ja kefiiri	151	5	3,2	142	161
A0114605	Maitovanukkaat	48	3	6,0	42	53
A01146s1	Kermaviili, ranskankerma, ruokakermat ym.	74	2	3,3	69	78
A01147	Munat	153	3	2,2	146	160
A0115	Rasvat ja öljyt	493	8	1,7	477	509
A01151	Voi	121	4	3,4	113	129
A0115s	Margariinit ja muut rasvat ja öljyt	372	7	1,9	358	386
A0115201	Voi-kasviöljyseokset	123	4	3,4	114	131
A0115204	Talousmargariinit	35	1	4,1	33	38
A01152s1	Voileipämargariinit	177	5	2,8	167	187
A01152s2	Muut ravintorasvat ja ruokaöljyt	37	2	6,5	32	42
A0116	Hedelmät ja marjat	1 217	21	1,7	1 176	1 257
A01161	Sitruhedelmät	195	6	3,0	184	206
A0116101	Appelsiinit	87	4	4,2	79	94
A0116102	Mandariinit	90	4	4,2	83	98
A0116103	Muut sitruhedelmät	18	1	6,8	16	21
A01162	Banaanit	192	5	2,6	182	202
A01163	Omenat	177	5	2,6	168	186
A01166	Marjat	368	12	3,4	344	392
A0116601	Viinirypäleet	39	2	6,4	34	43
A0116602	Mustat viinimarjat	26	2	6,1	23	29
A0116603	Punaiset ja valkoiset viinimarjat	21	1	3,8	19	22
A0116604	Mansikat	115	8	7,0	99	131
A0116605	Muut puutarhamarjat	34	3	7,5	29	39
A0116606	Mustikat	32	3	8,6	26	37
A0116607	Puolukat ja karpalot	37	3	7,5	32	43
A0116608	Lakat ja muut metsämarjat	62	5	7,7	52	71
A0116609	Sekamarjapakasteet ja marjat erittelemättä	3	1	29,6	1	5
A01167	Muut tuoreet hedelmät	114	5	4,2	104	123
A01168	Kuivatut hedelmät	75	4	4,7	68	82
A0116801	Pähkinät ja mantelit	34	2	6,5	30	39
A0116802	Rusinat ja korintit	17	1	7,0	15	19
A0116803	Muut kuivatut hedelmät ja marjat	24	2	8,1	20	28
A01169	Hedelmäsäilykkeet ja -valmisteet	95	4	3,9	88	103
A0116901	Hedelmä- ja marjasäilykkeet	51	2	4,5	46	55
A0116902	Vauvan mehut ja soseet	17	2	10,4	13	20
A0116903	Marja- ja hedelmäkeitot, -kiisselit ym.	28	2	7,9	24	32
A0117	Kasvikset ml. perunat	1 637	25	1,5	1 589	1 685
A01171	Salaatti, pinaatti, persilja ym. lehtivihannekset	150	4	3,0	141	159
A0117101	Kiinankaali	17	1	6,7	15	20
A0117102	Salaatti	101	3	3,1	95	107
A0117103	Tuoreet maustevihannekset	24	2	7,7	20	27
A0117104	Pinaatti, varsiselleri, persilja, idut ym.	8	1	11,7	6	10
A01172	Kaalit	57	2	4,3	53	62
A0117201	Keräkaali	19	1	5,2	17	21
A0117202	Kukkakaali	21	1	6,9	18	24
A0117203	Parsa-, puna- ja ruusukaali ym. kaalit	17	1	8,4	15	20
A01173	Tomaatti, kurkku, herneet ym.	457	9	2,0	439	474
A0117301	Tomaatti	226	6	2,5	215	237
A0117302	Kurkku	160	4	2,4	152	167
A0117303	Paprika	38	2	4,2	35	41
A01173s1	Herneet, pavut, kesäkurpitsat, munakoisot ym.	33	2	6,5	29	37
A01174	Juurekset, sipulit ja sienet	271	6	2,1	259	282
A0117401	Porkkanat	70	2	3,1	66	75
A01174s1	Muut juurikasvit	35	1	4,2	32	38
A0117405	Sipuli	67	2	3,1	63	71
A0117406	Herkkusienet	15	1	8,4	12	17
A0117407	Muut sienet	27	2	6,0	24	30
A0117408	Pakastetut sekavihannekset	43	2	4,6	39	47

		Kaikki kotitaloudet		Suhteellinen keskivirhe %	95 % luottamusväli	
		Keskiarvo	Keskivirhe		Alaraja	Yläaraja
		mk	mk		mk	mk
A0117409	Vihannekset erittelemättä	13	2	14,0	10	17
A01175	Kuivatut vihannekset	6	1	13,1	4	7
A01176	Muut kasvissäilykkeet ja -valmisteet	278	8	2,9	262	294
A0117601	Mauste- ja suolakurkut	54	3	5,0	49	59
A0117602	Etikka- ym. punajuuret	9	1	9,5	8	11
A0117603	Muut kasvis- ja vihannessäilykkeet	75	4	5,0	68	83
A01176s1	Kasvispihvit ja valmiit ruoka-annokset kasviksista	21	2	9,8	17	25
A0117606	Kasvis- ja vihannessalaatti	77	3	4,4	70	83
A01176s2	Kasviskeitot, -laatikot ja -einekset	42	4	9,3	34	49
A01177	Perunat	230	5	2,3	219	240
A01178	Perunavalmisteet ja muut mukulakasvit	189	6	2,9	178	200
A0117801	Perunasosehiutaleet	9	1	9,7	8	11
A0117802	Perunalastut ym.	82	3	4,3	75	89
A0117803	Ranskalaiset perunat, perunalohkot	61	2	4,1	56	66
A0117804	Perunasalaatti	24	1	6,1	21	27
A0117805	Muut perunatuotteet ym.	13	1	11,7	10	15
A0118	Sokeri, hillo, hunaja ja makeiset	1 419	27	1,9	1 367	1 471
A01181	Sokeri	157	5	3,1	148	167
A0118101	Palasokeri	25	1	5,2	23	28
A0118102	Hienosokeri	108	4	3,6	101	116
A0118103	Hedelmäsokeri	4	1	17,8	3	6
A0118104	Muu sokeri	19	1	7,3	17	22
A01182	Hillot ja marmeladit	86	4	5,0	78	95
A0118201	Hillot ja soseet	36	2	6,5	32	41
A0118202	Marmeladit	13	1	7,6	11	15
A0118203	Hunaja	37	3	8,5	31	43
A01183	Suklaa	311	11	3,5	290	333
A01184	Makeiset	535	14	2,5	509	562
A0118401	Karamellit, pastillit ym. makeiset	462	12	2,7	438	486
A0118402	Purukumit	73	3	4,2	67	80
A01185	Jäätelö ja mehujää	322	10	3,0	303	340
A01185s1	Jäätelö	316	9	3,0	297	334
A0118503	Mehujäät	6	1	13,4	4	7
A01186	Siiirappi	8	1	14,3	6	10
A0119	Muut elintarvikkeet	1 350	72	5,4	1 208	1 492
A01191	Mauste- ja salaattikastikkeet ym.	173	5	2,9	163	183
A0119101	Etikka	13	1	11,0	10	15
A0119102	Sinappi	29	1	4,7	27	32
A0119103	Tomaattikastikkeet	41	2	4,5	38	45
A0119104	Majoneesit, salaatti- ja grillikastikkeet	47	3	5,6	42	53
A0119105	Kastikkeet ja kastikejauheet	43	2	5,6	38	47
A01192	Suola ja mausteet	88	3	3,9	81	95
A0119201	Valkosipuli (tuore tai kuivattu)	12	1	8,4	10	14
A01192s1	Suola ja yrttisuolat	18	1	7,0	15	20
A0119204	Varsinaiset mausteet	52	3	5,2	46	57
A0119205	Yrttimausteet	7	1	12,3	5	8
A01193	Hiiva, jälkiruokavalmisteet, pussikeitot ym.	172	9	5,0	155	189
A0119301	Hiiva	17	1	4,6	16	19
A0119302	Leivinjauhe ja ruokasooda	4	0	9,4	4	5
A0119303	Säilöntä- ja makeutusaineet ym.	24	2	8,4	20	28
A0119304	Jälkiruokakastikkeet, -kastike- ja vanukasjauheet	17	2	13,0	13	21
A0119305	Lihaliemikuutiot ja -pussikeitot	24	1	5,8	21	26
A0119306	Kalaliemikuutiot ja -pussikeitot	3	1	17,4	2	4
A0119307	Vihannespussikeitot ja kasvisliemikuutiot	37	2	6,0	33	42
A0119308	Lasten liha-, kala- ja kasvisruoat	46	7	15,9	31	60
A01194	Elintarvikkeet erittelemättä	917	72	7,9	775	1 059
A012	Alkoholittomat juomat	1 560	22	1,4	1 515	1 604
A0121	Kahvi, tee ja kaakao	682	12	1,8	658	706
A01211	Kahvi ja pikakahvi	604	12	1,9	581	627
A01212	Tee ja yrttiteet	55	3	5,3	49	61
A01213	Kaakao ja kaakaojuomat	23	1	6,4	20	26
A0121301	Kaakao, kaakaojuomajauhe ja valmiit kaakaojuomat	23	1	6,4	20	26
A0122	Kivennäisvedet, virvoitusjuomat ja mehut	877	17	1,9	844	911
A01221	Kivennäisvedet	81	5	5,9	72	91

Liitetaulukko 1. (jatkuu)

		Kaikki kotitaloudet				
		Keskiarvo	Keskivirhe	Suhteellinen keskivirhe	95 % luottamusväli	
		mk	mk	%	Alaraja mk	Yläaraja mk
A01222	Virvoitusjuomat	374	11	2,9	353	395
A0122201	Virvoitusjuomat	374	11	2,9	353	395
A01223	Marja- ja hedelmämehut	379	8	2,2	363	396
A0122301	Tuoremehujuomat, tuoremehut ja nektarit	280	7	2,5	267	294
A0122302	Marja- ja hedelmämehtuivisteet	89	4	4,2	82	96
A0122303	Mehut erittelemättä	10	1	11,5	8	12
A01224	Muut alkoholittomat juomat	43	3	7,5	37	49
A0122401	Vihannesmehut	3	1	23,4	1	4
A0122402	Kotikalja- ja simauutteen	2	0	20,2	1	3
A0122403	Muut alkoholittomat juomat	38	3	8,2	32	44
A02	Alkoholijuomat ja tupakka	3 742	100	2,7	3 547	3 938
A021	Alkoholijuomat	2 345	74	3,2	2 199	2 491
A0211	Väkevät alkoholijuomat	648	36	5,5	578	718
A0212	Viinit, siiderit ja long drinkit ym.	640	31	4,9	579	701
A02121	Rypäle- ja hedelmäviinit	575	27	4,6	523	627
A0212101	Siiderit	158	11	6,9	137	180
A0212102	Viinit	417	23	5,6	371	462
A02122	Muut viinipohjaiset juomat	65	10	14,9	46	84
A0212201	Long drinkit ym. miedot juomasekoitukset	65	10	14,9	46	84
A0213	Olut	1 042	40	3,8	965	1 120
A0213101	Pilsneri	15	2	14,8	11	19
A0213102	Keskiolet	916	35	3,8	848	985
A0213103	A-olut	111	15	13,5	82	140
A0214	Kotiviini- ja olutaineokset	15	3	20,7	9	21
A022	Tupakka	1 397	52	3,7	1 295	1 499
A0221	Tupakka	1 397	52	3,7	1 295	1 499
A02211	Savukkeet	1 211	50	4,1	1 114	1 309
A02212	Sikarit	28	7	25,9	14	42
A0221201	Pikkusikarit	15	5	30,9	6	24
A0221202	Sikarit	13	4	33,8	4	21
A02213	Piipputupakka ym.	158	13	8,3	132	184
A0221301	Piipputupakka ym.	119	10	8,7	99	139
A0221302	Savukepaperi ja suodattimet	39	4	10,0	31	47
A03	Vaatteet ja jalkineet	5 890	250	4,3	5 399	6 381
A031	Vaatteet ja vaatekankaat	4 913	237	4,8	4 448	5 378
A0311	Vaatekankaat	78	13	16,8	52	104
A0312	Vaatteet	4 450	232	5,2	3 995	4 905
A0312s01	Talvitakit, ulsterit, turkit	266	73	27,3	124	408
A0312s02	Ulkoiluvaatteet, sadevaatteet	668	58	8,7	555	782
A0312s03	Bleiserit, puvut, jakut, pitkät housut	911	138	15,1	641	1 181
A0312s04	Mekot, hameet, housuhameet ja shortsimekot	268	29	10,9	211	326
A0312s05	Neulepuserot, -takit ja -liivit	222	20	9,2	182	262
A0312s06	Paidat, puserot, topit ja liivit	493	28	5,6	438	547
A0312s07	T-paidat	138	13	9,2	113	163
A0312s08	Farkut ja farkkuhaalarit	199	19	9,7	161	237
A0312s09	Shortsit ja shortsihaalarit	41	7	18,0	27	56
A0312s10	College- ja vertytelyasut	219	18	8,4	183	255
A0312s11	Voimistelu-, uima- ja urheiluasut	77	20	26,3	37	117
A0312s12	Aamu- ja kylpytakit, esiliinat ym.	33	7	20,8	19	46
A0312s13	Alusasut	313	19	6,2	275	351
A0312s14	Yöasut	46	10	20,7	27	65
A0312s15	Sukat ja sukkahousut	258	11	4,4	236	280
A0312s20	Vaatteet erittelemättä	182	28	15,4	127	237
A0312331	Pikkulasten vaatteet (0 - 2 v)	116	17	14,9	82	149
A0313	Muut asusteet ja tarvikkeet	315	17	5,3	283	348
A0313101	Huivit, solmiot, vyöt, olkaimet ym.	60	7	12,0	46	74
A0313102	Käsineet, sormikkaat ja lapaset	92	9	9,7	74	109
A0313103	Työrukkaset ja kumikintaat	7	1	17,3	5	9
A0313104	Päähineet	80	9	11,8	62	98
A0313105	Korvalaput, hihanpidikkeet, irtokaulukset ym.	4	1	28,8	2	6
A0313106	Villa- ja puuvillalangat ym.	41	5	12,1	31	51
A0313107	Ompelutarvikkeet	32	4	11,1	25	39
A0314	Vaatteiden pesu, valmistus ja vuokraus	69	13	19,5	43	95

		Kaikki kotitaloudet				
		Keskiarvo	Keskivirhe	Suhteellinen keskivirhe	95 % luottamusväli	
		mk	mk	%	Alaraja mk	Yläaraja mk
A032	Jalkineet	977	51	5,3	876	1 078
A0321	Kengät ja muut jalkineet	960	51	5,3	860	1 061
A0321s01	Talvikengät	257	31	12,0	196	317
A0321s02	Kävely- ja juhlakengät	439	33	7,5	375	503
A0321s03	Kumil- ja muovisaappaat	41	7	16,5	27	54
A0321s04	Lenkkitosut	161	18	11,4	125	197
A0321s05	Muut jalkineet, pohjalliset, nauhat ym.	63	8	13,3	47	80
A0322	Jalkineiden korjaus ja vuokraus	17	4	22,0	9	24
A04	Asuminen ja energia	35 869	297	0,8	35 288	36 451
A041	Vuokra	7 340	221	3,0	6 907	7 773
A0411	Varsinaisen asunnon vuokra	6 970	218	3,1	6 544	7 397
A0412	Kakkosasunnon ja vapaa-ajanasunnon vuokra	370	41	11,0	290	449
A04121	Kakkosasunnon vuokra	272	38	13,9	198	346
A04122	Vapaa-ajanasunnon vuokra	97	15	15,7	67	127
A042	Asunnon arvioitu vuokra, brutto	23 565	338	1,4	22 902	24 228
A0421	Oman varsinaisen asunnon arvioitu vuokra, brutto	21 780	341	1,6	21 111	22 449
A04211	Omistusasunnon asuntoetu, netto	10 057	224	2,2	9 617	10 497
A04212	Omistusasunnon yhtiövastikkeet	2 645	86	3,2	2 477	2 813
A0421201	Hoitovastike	2 125	72	3,4	1 984	2 267
A0421202	Rahoituvastike	163	18	11,0	128	199
A0421203	Yhtiövastike erittelemättä	357	41	11,5	276	437
A04213	Omistusasunnon huolto ja korjaus	1 214	112	9,2	995	1 433
A0421301	Oman talon huolto ja korjaus	706	95	13,4	520	892
A0421302	Oman osakehuoneiston huolto ja korjaus	410	51	12,5	309	510
A0421303	Kakkosasunnon huolto ja korjaus	98	32	32,2	36	160
A04214	Arvonvähennykset	4 653	103	2,2	4 451	4 855
A0421401	Oman talon arvonvähennys	4 653	103	2,2	4 451	4 855
A04215	Asuntolainojen korot	2 713	96	3,6	2 524	2 902
A04215s1	Arava- ym. lainojen korot	521	36	6,8	451	591
A0421506	Pankkien tavallisten asuntolainojen korot	2 162	87	4,0	1 992	2 332
A0421507	Muiden asuntolainojen korot	29	15	49,3	1	58
A04216	Muut omistusasunnon menot	498	12	2,5	474	522
A0421601	Varsinaisen asunnon tontin vuokra	46	4	9,7	37	55
A0421602	Omakotikiinteistön palovakuutusmaksu	191	8	4,0	176	206
A0421603	Omakotikiinteistön osuus kotivakuutuksesta	261	9	3,3	244	278
A0422	Luontoisetuusasunnon arvioitu vuokra	1 423	115	8,1	1 198	1 648
A0422101	Luontoisetuusasunnon asuntoetu	589	62	10,5	467	711
A0422102	Luontoisetuusasunnon vuokra	834	83	10,0	671	997
A0423	Omien kakkosasuntojen menot	66	14	21,0	39	92
A0424	Oman vapaa-ajanasunnon menot	297	23	7,7	252	342
A0424101	Vapaa-ajanasunnon huolto ja korjaus	139	17	12,4	106	173
A0424102	Vapaa-ajanasunnon lainojen korot	74	11	14,7	53	95
A0424103	Vapaa-ajanasunnon tontin vuokra	14	3	21,0	8	20
A0424104	Vapaa-ajanasunnon palovakuutusmaksu	27	2	8,5	22	31
A0424105	Vapaa-ajanasunnon osuus kotivakuutuksesta	42	3	6,8	37	48
A043	Vuokralaisen tekemät korjaukset	88	26	29,8	37	140
A0432	Vuokralaisen tekemät korjaukset	88	26	29,8	37	140
A0432101	Vuokra-asunnon huolto ja korjaus	36	13	36,7	10	61
A0432102	Luontoisetuusasunnon huolto ja korjaus	53	23	43,5	8	98
A044	Vesi ja muut asumispalvelut	724	17	2,4	690	757
A0441	Jätehuolto	160	5	2,9	151	169
A0441101	Varsinaisen asunnon jätehuolto	152	4	3,0	143	161
A0441102	Vapaa-ajanasunnon jätehuolto	8	1	8,9	7	10
A0442	Vesi ja jätevesi	455	12	2,6	432	479
A0442101	Varsinaisen asunnon vesi ja jätevesi	446	12	2,6	423	469
A0442102	Vapaa-ajanasunnon vesi ja jätevesi	9	2	21,5	5	13
A0444	Muut asumiseen liittyvät palvelut	108	6	5,8	96	121
A0444101	Varsinaisen asunnon nuohous	56	2	2,8	53	59
A0444102	Varsinaisen asunnon muut maksut	23	3	14,5	17	30
A0444103	Vapaa-ajanasunnon nuohous- ym. maksut	19	4	20,8	11	27
A0444104	Kakkosasunnon muut menot	10	3	27,5	5	16
A045	Sähkö, kaasu ja muut polttoaineet	4 152	60	1,5	4 034	4 270
A0451	Sähkö	2 687	44	1,6	2 601	2 772

Liitetaulukko 1. (jatkuu)

		Kaikki kotitaloudet				
		Keskiarvo	Keskivirhe	Suhteellinen keskivirhe	95 % luottamusväli	
		mk	mk	%	Alaraja mk	Yläaraja mk
A0451101	Varsinaisen asunnon sähkö	2 532	41	1,6	2 451	2 613
A0451102	Vapaa-ajanasunnon sähkö	155	10	6,2	136	174
A0452	Kaasu	18	4	20,1	11	25
A0453	Nestemäiset polttoaineet	522	24	4,5	476	569
A0453101	Varsinaisen asunnon lämmitysöljy ym.	520	24	4,6	474	566
A0453102	Vapaa-ajanasunnon öljy	2	1	45,0	0	4
A0454	Kiinteät polttoaineet	532	24	4,4	486	579
A0454101	Halot	67	7	11,1	53	82
A0454102	Omat ja saadut halot, jätepuu ja turve	443	23	5,1	399	488
A0454103	Vapaa-ajanasunnon halot, jätepuu, turve	22	3	13,3	16	28
A0455	Kaukolämpö, lämminvesi ym.	392	18	4,6	357	428
A0455101	Erillinen lämminvesimaksu	267	15	5,6	238	297
A0455102	Muut lämmitysmenot	20	2	11,6	15	24
A0455103	Erillinen kaukolämpömaksu	56	8	13,6	41	71
A0455104	Luontoisetuna saatu energia	15	2	17,0	10	20
A0455105	Kakkosasannon energia	35	6	18,1	22	47
A05	Kodin kalusteet, koneet ja tarvikkeet	5 970	149	2,5	5 678	6 262
A051	Huonekalut, taide-esineet ja matot	2 305	92	4,0	2 123	2 486
A0511	Huonekalut, kalusteet, koriste- ja taide-esineet	1 981	72	3,6	1 840	2 123
A0511101	Ruokapöydät ja ruokailuryhmät	183	17	9,2	150	216
A0511102	Muut pöydät	82	7	8,0	69	95
A0511103	Sohvakalustot	249	22	9,0	206	293
A0511104	Sohvat	242	24	9,7	196	288
A0511105	Nojatuolit ja keinutuolit	75	8	11,0	59	91
A0511106	Tuolit ja jakkarat	46	6	14,1	33	58
A0511107	Kirjahyllyt ja vitriinit	181	14	8,0	153	209
A0511108	Kaapit ja lipastot	169	16	9,3	138	199
A0511109	Vuoteet	300	24	7,9	253	347
A0511110	Valaisimet ja varjostimet	100	9	8,7	83	117
A0511111	Puutarha- ja parvekekalusteet	71	5	7,3	61	81
A0511112	Muut huonekalut	74	7	9,7	60	88
A0511113	Taidemaalaukset ja grafiikka	105	11	10,6	83	126
A05111s1	Taide-esineet	35	5	15,7	24	45
A0511116	Peilit ja koriste-esineet	71	10	13,5	52	89
A0512	Matot	151	10	6,5	132	170
A0513	Huonekalujen, kalusteiden ja mattojen korjaus	173	54	31,4	67	279
A052	Kodintekstiilit	436	32	7,4	373	499
A0521	Kodintekstiilit	436	32	7,4	373	499
A0521101	Patjat, täkit, huovat, päiväpeitot ja tynnyt	119	19	16,2	81	157
A0521102	Lakanat ja tynnyliinat, lakanakangas	78	12	15,4	55	102
A0521103	Pyyhkeet ja pyyhkekankaat	28	5	15,9	19	37
A0521104	Verhot ja verhokankaat	127	19	14,8	90	164
A05211s1	Ryijyt ja muut kodintekstiilit, korjaus	63	7	11,5	49	77
A0521107	Vahakankaat, muov- ja kemiliinat	20	6	27,8	9	31
A053	Kodinkoneet	1 202	48	4,0	1 108	1 297
A0531	Suuret kodinkoneet	1 016	39	3,9	939	1 093
A05311	Kylmäkoneet	277	17	6,2	244	311
A0531101	Jääkaapit ja jää-viileäkaapit	123	12	9,5	100	146
A0531102	Jääkaappipakastimet	84	10	12,2	64	104
A0531103	Pakastimet	71	6	9,0	58	83
A05312	Pyykin- ja astianpesukoneet	360	20	5,6	321	400
A0531201	Astianpesukoneet	110	9	8,6	91	128
A0531202	Pyykinpesukoneet, kuivausrummut ja -kaapit	245	15	6,3	215	275
A0531203	Mankelit ja silityskoneet	6	1	22,5	3	9
A05313	Liedet, mikroounit, sähkögrillit ym.	190	13	6,6	166	215
A05313s1	Liedet, uunit, keittotasot	115	11	9,6	93	137
A0531303	Mikroaaltouunit	60	4	7,2	51	68
A0531304	Sähkö- ja kaasugrillit, leipäkoneet ym.	15	2	12,0	12	19
A05314	Lämmittimet ja ilmastointilaitteet	45	6	14,0	33	57
A0531401	Irralliset sähkö- ym. lämmittimet	11	3	25,9	6	17
A0531402	Irralliset ilmastointikojeet	18	5	27,8	8	27
A0531403	Liesituulettimet	16	2	13,0	12	20
A05315	Siivouskoneet	88	6	7,1	75	100

Kaikki kotitaloudet						
	Keskisarvo	Keskivirhe	Suhteellinen keskivirhe %	95 % luottamusväli Alaraja mk	Yläaraja mk	
	mk	mk				
A05316	Ompelu- ja neulekoneet, kangaspuut	43	6	14,8	30	55
A0531601	Ompelu- ja neulekoneet, kangaspuut	43	6	14,8	30	55
A05317	Muut suuret kodinkoneet ja -laitteet	12	2	20,0	7	16
A0532	Pienet sähkökäyttöiset kodinkoneet	102	5	4,5	93	111
A0532101	Keittiön yleiskoneet	14	2	12,0	10	17
A0532102	Vatkaimet, tehosekoittimet ja mehulingot	13	1	8,0	11	15
A0532103	Kahvin- ja teenkeittimet	38	2	4,8	35	42
A0532104	Leivänpaahdit, vohveliraudat	13	1	7,4	11	15
A0532105	Silitysraudat ja silityskeskukset	12	1	7,9	10	14
A0532106	Muut pienet kodinkoneet	12	3	27,3	6	18
A0533	Kodinkoneiden korjaus ja varaosat	84	25	29,1	36	132
A054	Lasitavarat, astiat ja keittiötyövälineet	435	30	6,9	376	494
A0541	Lasitavarat, astiat ja keittiötyövälineet	435	30	6,9	376	494
A05411	Lasitavarat ja astiat	151	17	11,2	118	184
A0541101	Juomalasit ja pikarit	21	4	19,4	13	30
A0541102	Kahvikupit, teekupit ja mukit	29	5	17,3	19	38
A0541103	Lautaset ja jälkiruokakulhot	44	13	28,4	20	69
A0541104	Kulhot ja kannut	27	5	17,3	18	37
A0541105	Koriste-esineet ja kylpyhuonetarvikkeet	29	5	18,3	19	40
A05412	Aterimet ja keittiötyövälineet	69	8	11,3	54	84
A0541201	Veitset, haarukat ja lusikat	17	6	32,5	6	28
A0541202	Keittiötyövälineet ruoan valmistukseen	52	5	9,9	42	62
A05413	Keittiö- ja kotitalousvälineet	215	21	10,0	173	257
A05413s1	Tuttipullot ja pullotutit	7	1	16,6	5	9
A0541302	Padat, kattilat ja kahvipannut	23	5	21,6	13	32
A0541303	Paistinpannut ja uunivuoat	45	6	12,8	33	56
A0541304	Muut ruokatalouden astiat	69	18	26,0	34	104
A05413s2	Ämpärit, vadit, pyykki- ja roskakorit, saksen ym.	73	8	11,4	57	89
A055	Kodin ja puutarhan työkalut, työkalut ym.	593	40	6,8	515	672
A0551	Kodin ja puutarhan työkalut	223	20	9,0	184	263
A0551101	Sähköiset käsityökalut	57	6	11,3	44	70
A05511s1	Puutarhakoneet, hitsauslaitteet ym. ja korjaus	166	19	11,3	130	203
A0552	Kodin ja puutarhan työkalut ja tarvikkeet	370	35	9,4	302	438
A0552101	Vasarat, kirveet, sahat, puukot ym. työkalut	36	5	14,9	26	47
A0552102	Puutarha- ja muut ulkotyökalut	64	20	31,5	25	104
A0552103	Hehku-, loiste- ja halogeenilamput	51	5	9,1	42	60
A0552104	Sulakkeet ja muut sähkötarvikkeet	29	4	12,3	22	36
A0552105	Taskulamput ja paristot	61	5	8,4	51	71
A05521s1	Avaimet, lukot, palovaroittimet ym. ja korjaus	128	24	18,6	82	175
A056	Kodinhoitotarvikkeet ja -palvelut	998	27	2,7	945	1 052
A0561	Kodin kulutustavarat	865	19	2,3	827	904
A05611	Puhdistus- ja siivousaineet	348	11	3,0	327	369
A0561101	Astianpesuaineet ja kirkasteet	52	3	5,1	46	57
A0561102	Tekstiilien pesu-, huuhtelu- ja värjäysaineet	165	6	3,9	153	178
A0561103	Muut pesu- ja kiillotusaineet	104	5	5,1	94	115
A0561104	Hyönteismyrkyt ja -karkotteet	28	4	15,0	19	36
A05612	Paperiset ja muoviset kertakulutustavarat	286	8	2,7	271	302
A0561201	Talouspaperi	91	4	4,6	82	99
A0561202	Suodatinpussit	28	1	4,9	26	31
A0561203	Muut ruokatalouden paperituotteet ja alumiinifolio	46	3	5,7	41	51
A0561204	Kertakäyttöastiat ja -ruokailuvälineet	19	3	13,8	14	24
A0561205	Paperilakanat, -kassit, hyllypaperit ym.	31	3	9,0	25	36
A0561206	Muovikelmut, pakastepussit ym.	20	1	6,6	18	23
A0561207	Muovikassit, roskapussit ym.	51	2	3,6	48	55
A05613	Muut kodin tarvikkeet	231	9	4,1	212	249
A05613s1	Siivousvälineet, neulat, naulat, liimat ym.	154	8	5,0	139	170
A0561305	Kynttilät	65	4	6,9	56	74
A0561306	Grillihiileet, sytytysneste, lamppuöljy	11	1	11,2	9	14
A0562	Kotitalouspalvelut	133	18	13,5	98	168
A05621	Yksityinen lastenhoitaja, siivoaja ym.	81	16	20,0	49	113
A0562101	Yksityinen lastenhoitaja, siivoaja ym.	81	16	20,0	49	113
A05622	Kodintekstiilien pesu, kotitalousvaroiden vuokraus	52	7	14,2	37	66
A0562201	Kodinkoneiden vuokraus, sisustussuunnittelu ym.	14	3	21,8	8	20
A0562202	Pesutuvan ja mankelin vuokra	6	1	22,6	3	9

Liitetaulukko 1. (jatkuu)

		Kaikki kotitaloudet				
		Keskiarvo	Keskivirhe	Suhteellinen keskivirhe	95 % luottamusväli	
		mk	mk	%	Alaraja mk	Yläaraja mk
A0562203	Kodintekstiilien pesulamaksut	32	7	20,8	19	44
A06	Terveys	4 730	121	2,6	4 493	4 968
A061	Lääkevalmisteet, hoitolaitteet ja -tarvikkeet	2 303	70	3,0	2 166	2 441
A0611	Lääkevalmisteet, hoitolaitteet ja -tarvikkeet	2 303	70	3,0	2 166	2 441
A06111	Lääkkeet ja vitamiini- ym valmisteet	1 615	65	4,0	1 488	1 742
A0611101	Reseptilääkkeet	911	54	6,0	805	1 018
A0611102	Ilman reseptiä saatavat lääkkeet	437	21	4,7	397	478
A0611103	Vitamiini- ja hivenainevalmisteet	120	10	8,1	101	139
A0611104	Lääkkeenomaiset luontaistuotteet	147	17	11,4	114	180
A06112	Lääkinnälliset tarvikkeet	71	11	15,1	50	92
A0611201	Ensiaputarvikkeet	20	2	12,3	15	24
A0611202	Kuumemittari ym pienet hoitotarvikkeet	21	3	16,6	14	28
A0611203	Ehkäisyvälineet	31	10	32,3	11	50
A06113	Silmälasit, kuulolaitteet, pyörätuolit ym.	617	22	3,6	574	660
A0611301	Silmä- ja piilolasit	503	17	3,4	469	536
A06113s1	Pyörätuolit, kuulolaitteet, hammasproteesit ym. ja korjaus	114	14	12,4	86	142
A062	Lääkäri, laboratorio, fysioterapia ym.	1 905	70	3,7	1 769	2 042
A0621	Lääkäripalvelut	537	29	5,4	481	594
A0621101	Yksityislääkärit	410	28	6,8	356	465
A0621102	Terveyskeskuslääkärit	113	4	3,2	105	120
A0621103	Muut lääkärit	14	7	46,2	1	27
A0622	Hammashoitopalvelut	856	52	6,1	754	958
A0622101	Yksityiset hammaslääkärit ja -tekniikot	712	51	7,1	613	811
A0622102	Terveyskeskuksen hammashoito	131	10	7,7	111	150
A0622103	Muut hammaslääkärit	13	5	35,6	4	23
A0623	Tutkimus- ja hoitopalvelut	512	28	5,5	456	568
A06231	Laboratorio- ja röntgentutkimukset	93	13	13,9	67	118
A0623101	Yksityisen lääkäriaseman laboratorio ym. Tutkimukset	87	13	14,7	62	112
A0623102	Muut laboratorio- ja röntgentutkimukset	5	1	22,2	3	8
A06232	Terveydenhoitajan, psykologin, kiropraktikon ym. Palvelut	399	24	6,0	352	446
A06233	Muut sairaalan ulkopuoliset palvelut	20	6	30,5	8	32
A0623301	Sairaudesta johtuvat matkat	20	6	30,5	8	32
A063	Sairaala- ja poliklinikkapalvelut	522	52	9,9	420	623
A0631	Sairaala- ja poliklinikkapalvelut	522	52	9,9	420	623
A0631s1	Sairaaloiden hoitopäivämaksut	384	51	13,2	285	483
A0631s2	Poliklinikkamaksut	138	10	7,3	118	158
A07	Liikenne	21 368	637	3,0	20 119	22 617
A071	Ajoneuvojen hankinta	11 626	561	4,8	10 526	12 727
A0711	Autot	11 087	558	5,0	9 994	12 181
A07111	Uudet autot	5 091	417	8,2	4 273	5 909
A07112	Käytetyt autot	5 996	367	6,1	5 277	6 715
A0712	Moottoripyörät ja -kelkat ym.	256	40	15,6	177	334
A0712101	Moottoripyörät	148	35	23,6	80	217
A0712102	Mopot ja moposkooterit	36	7	18,9	22	49
A0712103	Moottorikelkat	72	17	24,0	38	106
A0713	Polkupyörät	283	15	5,4	253	313
A072	Yksityisajoneuvojen käyttö	7 106	192	2,7	6 731	7 482
A0721	Ajoneuvojen varaosat ja lisätarvikkeet	924	91	9,8	746	1 102
A0721101	Auton varaosat	730	89	12,1	557	904
A0721102	Autotarvikkeet ja -työkalut	82	11	13,4	61	104
A0721s1	Muiden ajoneuvojen varaosat ja tarvikkeet	111	15	13,1	82	140
A0722	Poltto- ja voiteluaineet	4 637	106	2,3	4 428	4 845
A0722101	Bensiini	4 074	97	2,4	3 883	4 265
A0722102	Muut polttoaineet	456	38	8,4	380	531
A0722s1	Voiteluaineet, jäähdytys- ja pakkasnesteeet ym.	107	12	10,7	85	130
A0723	Yksityisajoneuvojen huolto ja korjaus	924	99	10,7	731	1 118
A0723101	Auton huolto	430	56	13,1	319	540
A0723s1	Ajoneuvojen korjaus	495	80	16,1	339	651
A0724	Muut yksityisajoneuvojen palvelut	621	24	3,8	574	668
A0724101	Autopaikan tai -tallin vuokra	160	10	6,1	141	179
A0724102	Oman talon tienhoitomaksut	32	3	8,6	27	38
A0724103	Vapaa-ajanasunnon tienhoitomaksut	23	3	11,8	18	29
A0724104	Pysäköinti-, silta- ja lossimaksut ym.	36	4	12,3	27	45

		Kaikki kotitaloudet				
		Keskisarvo	Keskivirhe	Suhteellinen keskivirhe %	95 % luottamusväli	
		mk	mk		Alaraja mk	Yläaraja mk
A0724105	Ajoneuvojen vuokra- ym. käyttömenot	40	8	19,6	24	55
A0724106	Ajo-opetus	196	16	8,4	164	228
A0724107	Kuljettajatutkintomaksut	26	5	18,3	16	35
A0724108	Katsastusmaksut	98	2	2,1	94	102
A0724109	Rekisterikilpi- ja rekisteriote- ym. maksut	10	2	17,4	6	13
A073	Kuljetuspalvelut	2 635	116	4,4	2 408	2 863
A0730	Ulkomaanmatkojen matkaliput	573	39	6,8	497	649
A0731	Junamatkat Suomessa	314	29	9,4	256	371
A07311s1	Lyhyet junamatkat	76	17	22,3	43	109
A0731103	Pitkät junamatkat (50 km tai yli)	238	23	9,8	192	283
A0732	Maantiematkat Suomessa	983	45	4,6	894	1 071
A07321s1	Lyhyet linja-automatkat	625	37	5,9	553	697
A0732103	Pitkät linja-automatkat (50 km tai yli)	127	13	10,5	101	153
A0732104	Taksimatkat	230	21	9,0	190	271
A0733	Laiva-, vene- ja lentomatkat Suomessa	68	26	38,2	17	120
A0735	Muut ostetut kuljetuspalvelut	41	14	33,3	14	68
A0735101	Kotitalous- ja matkatavaroiden kuljetus ja säilytys	41	14	33,3	14	68
A0736	Ajoneuvo luontoisetuna	656	85	12,9	490	822
A08	Tietoliikenne	3 558	55	1,5	3 451	3 666
A081	Tietoliikenne	3 558	55	1,5	3 451	3 666
A0811	Postimaksut	125	12	9,5	102	148
A0812	Puhelin- ja faksilaitteet	438	15	3,4	409	467
A0812101	Matkapuhelimet	384	13	3,4	359	410
A0812102	Puhelinkojeet, vastaajat ja hakulaitteet	36	3	9,2	30	43
A0812103	Faksilaitteet, puhelinlaitteiden korjaus ym.	18	5	29,3	8	28
A0813	Puhelin-, faksi- ja internetpalvelut	2 995	47	1,6	2 903	3 086
A0813101	Kotipuhelimien puhelumaksut	1 728	28	1,6	1 673	1 782
A0813102	Vapaa-ajanasunnon puhelinmaksut	21	3	15,3	14	27
A0813103	Matkapuhelimien puhelumaksut	1 223	40	3,3	1 145	1 302
A08131s1	Puhelukortit, kolikkopuhelut ja sähkeet ym.	23	3	13,4	17	29
A09	Kulttuuri ja vapaa-aika	13 317	240	1,8	12 846	13 787
A091	Audiovisuaaliset laitteet ja tietokoneet	2 261	71	3,1	2 122	2 400
A0911	Äänen ja kuvan tallennuslaitteet	904	34	3,8	837	971
A09111	Äänen tallennus- ja toistolaitteet	379	21	5,5	338	421
A0911101	Radiot ja viritinvahvistimet	52	6	11,0	41	63
A0911102	CD- ja kasettisoittimet, nauhurit ym.	62	6	9,2	51	73
A0911103	Radionauhurit ym. yhdistelmät	74	6	8,0	63	86
A0911104	Kaiuttimet	33	7	21,1	20	47
A0911105	Stereosarjat	96	11	11,1	75	117
A0911106	Henkilökohtaiset minilaitteet	15	2	11,5	12	19
A0911107	Radion, nauhurin ym. osat ja tarvikkeet	47	11	22,7	26	67
A09112	Televisiot ja videonauhurit	524	24	4,5	478	571
A0911201	Televisiot	382	21	5,4	341	422
A0911202	Videonauhurit	134	9	6,6	117	152
A0911203	Satelliittiantennit	8	2	27,7	4	13
A0912	Valokuvaus- ja videointilaitteet ym.	129	17	12,9	97	162
A09121	Valokuva- ja videokamerat, projektorit	117	16	14,0	85	149
A0912101	Valokuva- ja kaitafilmikamerat ym.	66	9	14,3	48	84
A0912102	Videokamerat ja oheislaitteet	51	13	26,3	25	77
A09122	Kiikarit, kaukoputket ja mikroskoopit	12	3	24,9	6	19
A0912201	Kiikarit, kaukoputket ja mikroskoopit	12	3	24,9	6	19
A0913	Tietojenkäsittelylaitteet	703	42	6,0	620	785
A09131s1	Mikrotietokoneet, oheislaitteet ja ohjelmat	659	40	6,1	580	737
A0913103	Kirjoitus- ja laskukoneet, taskulaskimet	9	5	51,8	0	18
A0913104	Tietokoneiden ym. osat ja lisätarvikkeet	35	10	28,0	16	54
A0914	Video- ja ääninauhat, levykkeet, filmit	441	26	5,9	390	491
A0914101	Filmit ja muut valokuvaustarvikkeet	45	8	16,9	30	60
A09141s1	CD-levyt, äänilevyt, CD-rom-julkaisut ym.	257	19	7,5	219	294
A0914104	Äänitetyt kasetit ja nauhat	15	3	19,5	9	20
A0914105	Äänittämättömät kasetit ja nauhat	10	2	16,4	7	13
A09141s2	Videokasetit	115	13	11,1	90	140
A0915	Televisioiden, tietokoneiden ym. korjaus	85	16	19,2	53	116
A092	Muut suuret vapaa-ajan välineet	854	130	15,3	598	1 110
A0921	Muut suuret vapaa-ajan välineet	815	130	15,9	561	1 069

Liitetaulukko 1. (jatkuu)

		Kaikki kotitaloudet		Suhteellinen keskivirhe %	95 % luottamusväli	
		Keskiarvo	Keskivirhe		Alaraja	Yläaraja
		mk	mk		mk	mk
A09211	Soittimet	136	20	14,8	96	175
A0921101	Pianot, viulut ym. suurehkot soittimet sekä nuotit	136	20	14,8	96	175
A09212	Urheilun ja vapaa-ajan suuret välineet	680	128	18,9	428	931
A0921201	Matkailu- ja perävaunut ml. varaosat ja tarvikkeet	155	54	34,6	50	261
A0921202	Moottori- ja purjeveneet	332	111	33,5	114	549
A0921203	Soutuveneet, kanootit, surflaudat	29	6	22,7	16	41
A09212s1	Veneiden moottorit, varusteet ja tarvikkeet	95	23	23,6	51	140
A0921206	Kuntopyörät, soutulaitteet ym.	21	3	13,4	16	27
A0921207	Muut suuret harrastusvälineet ja hevoset	47	11	23,9	25	70
A0922	Suurten vapaa-ajanvälineiden korjaus	39	7	19,0	24	53
A0922101	Suurten vapaa-ajanvälineiden korjaus	39	7	19,0	24	53
A093	Muut virkistys- ja harrastusvälineet	2 482	72	2,9	2 341	2 623
A0931	Lelut, pelit ja urheiluvälineet	1 170	49	4,2	1 075	1 266
A09311	Pelit, lelut ja harrastusvälineet	433	29	6,7	376	490
A09311s1	Leikkikalut, pienet soittimet, pelikoneet	262	20	7,5	223	301
A0931103	Seura- ja elektroniikkapelit, pelikortit	36	12	33,1	13	60
A0931104	Askartelu- ja keräilytarvikkeet	44	6	13,8	32	55
A0931105	Joulukoristeet, ilotulitusvälineet ym.	91	9	10,1	73	109
A09312	Urheilu-, retkeily- ja ulkoiluvälineet	737	37	5,0	665	809
A0931201	Luiistimet ja muut jääurheiluvälineet	60	5	8,8	50	71
A0931202	Murtomaasukset, siteet ja sauvat	79	5	6,9	68	90
A0931203	Lasketteluvälineet	52	7	12,7	39	65
A0931204	Palloiluvälineet	56	5	9,0	46	66
A09312s1	Muut urheilu- ja kuntoiluvälineet	103	8	7,4	88	118
A0931207	Urheilutarvikkeet	96	19	19,5	59	133
A0931208	Kalastus- ja metsästysvälineet	107	10	9,6	87	127
A0931209	Kalastus- ja metsästystarvikkeet	41	6	15,2	29	53
A0931210	Teltat, makuupussit, rinkat ym. retkeilyvälineet	40	4	11,0	31	49
A0931211	Retkeilytarvikkeet	7	2	30,2	3	11
A0931212	Monot ja muut urheilukengät	87	19	22,2	49	124
A0931213	Urheiluvälineiden huolto ja korjaus	9	5	53,8	0	19
A0932	Kasvit, multa ja lannoitteet	778	40	5,1	700	855
A0932101	Leikkokukat ja hautavihot	298	19	6,5	260	336
A0932102	Huonekasvit ja niiden sipulit	126	9	7,5	107	145
A0932103	Kukkamulta ja huonekasvien lannoitteet	35	3	9,7	29	42
A0932104	Puutarhakasvien taimet ja siemenet	222	24	10,8	175	269
A0932105	Turve ja puutarhakasvien lannoitteet	60	11	17,6	39	81
A0932106	Kukkaruukut, ruukunaluset ja amppelit	30	4	14,0	21	38
A0932107	Tekokukat ja joulukuuset	8	2	23,3	4	11
A0933	Lemmikkieläimet	534	30	5,6	475	593
A0933101	Koirat, kissat ja muut lemmikkieläimet	63	13	20,2	38	87
A09331s1	Lemmikkieläinten ruoat	369	18	4,9	334	405
A0933104	Lemmikkieläinten tarvikkeet ja lääkkeet	102	13	12,6	77	127
A094	Kulttuuri- ja vapaa-ajan palvelut	3 369	78	2,3	3 217	3 521
A0941	Urheilu- ja vapaa-ajan palvelut	739	48	6,5	645	832
A0941101	Urheilukilpailut ja ravit	44	7	16,5	30	58
A0941102	Tanssit, diskot, iltamat	109	15	13,3	81	138
A0941103	Huvipuistot, sirkus, tivoli, puuhapaikat ym.	36	7	19,0	22	49
A0941104	Uimahalli-, hiihtohissi- ja pelivuoromaksut	282	25	8,8	233	331
A0941105	Venepaikan vuokra	33	5	14,6	24	43
A0941106	Muiden harrastusvälineiden vuokra	24	9	38,3	6	42
A09411s1	Harrastuksiin liittyvät kurssit ja leirit	78	19	24,1	41	115
A09411s2	Liikunta-, tanssi- ja ratsastustunnit	94	26	28,1	42	145
A09411s3	Muut harrastuksiin liittyvät tunnit	39	11	27,7	18	61
A0942	Kulttuuripalvelut	1 568	39	2,5	1 492	1 644
A09421	Elokuvat, teatterit, konsertit	310	24	7,8	263	358
A0942101	Teatterit, oopperat ja konsertit	211	23	10,7	167	256
A0942102	Kausi- ja sarjaliput teatteriin ym.	16	3	16,6	11	21
A0942103	Elokuvat ja elokuvakerhot	83	7	8,4	69	97
A09422	Museot, eläinpuistot, messut ym.	44	5	11,1	35	54
A0942201	Museot, taidenäyttelyt, eläinpuistot ym.	16	2	15,5	11	21
A0942202	Messut, maatalousnäyttelyt ym.	28	4	14,9	20	37
A09423	TV-luvat, katselumaksut, videovuokrat ym.	920	7	0,8	906	934
A0942301	Televisiolupa	844	4	0,4	837	851

		Kaikki kotitaloudet			
		Keskisarvo	Keskivirhe	Suhteellinen keskivirhe %	95 % luottamusväli
		mk	mk		Alaraja Yläraja mk mk
A0942302	Maksullisten tv-kanavien katselumaksut	33	4	13,3	24 42
A0942303	Videokasettien, videon, television ym. vuokra	43	4	9,6	35 51
A09424	Muut kulttuuri- ja vapaa-ajan palvelut	294	28	9,6	239 349
A0942401	Eläinlääkintäpalvelut ja muut lemmikkieläinpalvelut	73	22	29,4	31 116
A0942402	Valokuvien kehitys, joulupukki, opas	220	17	7,7	187 254
A0943	Rahapelit	1 062	42	3,9	980 1 144
A0943101	Veikkaus, lotto, V5, jokeri	891	39	4,3	815 966
A0943102	Arvat	111	7	6,5	97 125
A0943103	Bingo, toto	28	7	23,6	15 40
A0943104	Ajanvietteautomaatit	33	5	15,1	23 43
A095	Kirjat ja lehdet	2 658	54	2,0	2 551 2 764
A0951	Kirjat	568	43	7,6	484 652
A09511s1	Oppikirjat, tietokirjat, tietokirjasarjat	278	26	9,5	226 330
A0951103	Romaanit, novellit, runot	105	27	25,8	52 158
A0951104	Kaunokirjalliset sarjat	12	2	16,5	8 16
A0951105	Lasten ja nuorten kirjat	51	7	13,1	38 64
A0951106	Kirjat erittelemättä	122	16	13,0	91 153
A0952	Sanoma- ja aikakauslehdet	1 831	23	1,2	1 786 1 876
A09521s1	Sanomalehdet	1 051	14	1,3	1 024 1 078
A09521s2	Aikakauslehdet	723	13	1,9	697 750
A09521s3	Sarjakuvalehdet	57	3	5,2	51 62
A0953	Muut painotuotteet	158	9	5,9	140 177
A0953101	Julisteet ja painokuvat ym.	7	2	32,8	2 11
A0953102	Posti- ja onnittelukortit, adressit	107	6	5,3	96 118
A0953103	Kalenterit, kartat ym. painotuotteet	45	7	14,7	32 58
A0954	Kirjoitus- ja piirustustarvikkeet	101	8	7,9	85 116
A0954101	Kynät, liidut, tussit ym.	23	3	14,7	16 30
A0954102	Kirjoituspaperit, kirjekuoret ym.	38	3	8,5	31 44
A0954103	Muut kirjoitus- ja piirustustarvikkeet	17	4	21,0	10 24
A0954104	Klemmarit, nitojat, kansiot, muovitaskut	23	3	14,6	16 29
A096	Valmismatkat	1 693	63	3,7	1 570 1 816
A0961	Valmismatkat	1 693	63	3,7	1 570 1 816
A0961101	Valmismatkat Suomessa	134	11	8,3	112 156
A0961102	Päivämatkat teatteriin tai urheilukeskuksiin, kiertoajelut ym.	76	18	23,6	41 111
A09611s1	Valmismatkat ja risteilyt ulkomaille	1 483	58	3,9	1 369 1 597
A10	Koulutus	230	30	13,0	171 289
A101	Koulutuspalvelut	230	30	13,0	171 289
A1012	Perus- ja keskiasteen oppilaitokset	29	7	24,2	15 43
A1013	Yliopistot ja korkeakoulut	29	3	10,3	23 35
A1014	Muut koulutuspalvelut	172	29	16,7	116 228
A1014101	Täydennys-, työllisyys- ym. koulutus	65	20	31,1	25 104
A1014102	Kansalais- ja työväenopistot	36	3	7,7	31 42
A1014103	Muu koulutus, tenttimaksut ym.	71	20	28,3	32 110
A11	Hotellit, kahvilat ja ravintolat	5 216	121	2,3	4 979 5 452
A111	Ateriapalvelut	4 786	114	2,4	4 562 5 010
A1111	Ravintolat ja kahvilat	3 496	98	2,8	3 303 3 689
A1111101	Kokolihipihvit ja -kyljykset	420	21	5,1	378 462
A1111102	Jauhelihpihvit ja -pyörykät	38	4	9,4	31 45
A1111103	Liha- ja makkarakeitot	16	3	17,1	11 22
A1111104	Laatikot ja risotot lihasta ym.	87	8	8,8	72 102
A1111105	Paistettu ja keitetty kala	65	6	9,7	53 77
A1111106	Kalakeitto	6	1	21,3	4 9
A1111107	Laatikot ja risotot kalasta ym.	7	2	24,8	3 10
A11111s1	Hernekeitto ja muut kasviskeitot	16	3	15,8	11 22
A1111110	Muut kasvisruoat	13	2	18,9	8 18
A1111111	Salaatit	55	5	9,2	45 65
A11111s2	Hampurilaiset, hampurilaisateriat, ranskalaiset	347	15	4,2	318 376
A1111113	Pizzat	311	14	4,4	284 337
A1111114	Lihapiirakat, hot dogit ym.	123	7	5,6	110 137
A1111117	Lounaspaketti ja seisova pöytä	370	27	7,4	317 424
A1111118	Ateria erittelemättä, juomar rahat ym.	316	36	11,5	245 387
A11111s3	Jälkiruoat, jäätelöt ym.	37	3	8,0	31 43
A11111s4	Kahvi, tee, kaakao ml. kahvileivät	380	13	3,4	355 406

Liitetaulukko 1. (jatkuu)

		Kaikki kotitaloudet				
		Keskiarvo	Keskivirhe	Suhteellinen keskivirhe	95 % luottamusväli	
		mk	mk	%	Alaraja mk	Yläaraja mk
A1111126	Maito ja piimä	4	1	12,6	3	5
A11111s5	Muut alkoholittomat juomat	64	4	5,4	57	71
A1111130	Olut	421	34	8,0	354	487
A1111131	Muut alkoholijuomat	398	28	7,1	343	454
A1112	Työpaikka-, opiskelija- ym. ruokalot	1 290	43	3,3	1 206	1 374
A1112101	Ravintoetu työpaikka-ateriasta	202	18	8,8	167	237
A1112102	Maksettu työpaikka-ateria	837	33	4,0	772	903
A1112103	Juomat ja välipalat työpaikalla	87	9	10,0	70	104
A1112104	Maksulliset kouluateriat	71	7	10,5	57	86
A11121s1	Muut maksulliset ateriat ja välipalat	92	13	14,0	67	117
A112	Majoituspalvelut	430	25	5,9	381	479
A12	Muut tavarat ja palvelut	13 775	221	1,6	13 341	14 209
A121	Puhtaus ja kauneudenhoito	2 470	59	2,4	2 355	2 585
A1211	Kampaamot ja kauneushoitolat	943	38	4,0	869	1 018
A1211101	Parturi	231	14	5,9	204	258
A1211102	Kampaamo	517	30	5,7	459	575
A1211103	Kasvohoito, jalkahoito ym.	102	16	15,5	71	132
A1211104	Saunamaksut ym.	94	8	8,4	79	110
A1212	Puhtauden- ja kauneudenhoidon välineet ja valmisteet	1 527	40	2,6	1 447	1 606
A12121	Sähkölaitteet puhtauden- ja kauneudenhoitoon	31	7	22,0	18	44
A1212101	Hiustenkuivaajat, partakoneet ym.	31	7	22,0	18	44
A12122	Muut tuotteet puhtauden- ja kauneudenhoitoon	1 496	39	2,6	1 418	1 573
A1212201	Kammat, hiusharjat, -soljet, taskupeilit	26	2	9,1	21	31
A1212202	Parranajotarvikkeet (ei sähkökäyttöiset)	17	2	12,1	13	21
A1212203	Hammasharjat, henkilövää'at ym.	46	3	7,1	40	53
A1212204	Kylpy- ja hienosaippuat	59	3	4,9	53	64
A1212205	Hiusten pesu- ja hoitoaineet, hiusvärit	234	9	3,7	217	252
A1212206	Hammastahnat ja suuvedet	56	3	4,6	51	62
A1212207	Deodorantit	61	5	7,8	51	70
A1212208	Parranajovalmisteet	26	4	17,5	17	34
A1212209	Ihovoiteet, ihoravinteet	266	18	6,8	230	301
A1212210	Huulipuna, huulirasvat	31	4	12,4	23	38
A1212211	Hajuvedet, voideparfyymit	59	11	19,6	36	81
A12122s1	Silmä- ja kynsikosmetiikka	51	6	11,1	40	62
A12122s2	Muut kauneudenhoitoaineet	89	10	11,2	69	108
A12122s3	Terveysiteet ja tamponit	100	5	4,7	91	109
A1212219	Paperinenäiliinat ja virkistyspyyhkeet	37	2	5,4	33	41
A1212220	WC-paperi	178	5	3,0	167	188
A12122s4	Vaipat, vaippaliinat, huvitutit ym.	147	11	7,3	126	168
A1212223	Muut vauvanhoitoaineet ja -tarvikkeet	15	3	19,7	9	20
A122	Henkilökohtaiset tavarat	518	39	7,5	441	594
A1221	Korut ja kellot	239	30	12,6	180	298
A1221101	Ranne-, tasku- ja kaulakellot	56	12	21,6	32	80
A12211s1	Seinä-, kaappi- ja herätyskellot	15	3	18,7	9	20
A1221104	Korut	136	25	18,1	88	184
A1221105	Kellojen ja korujen korjaus	32	7	20,6	19	45
A1222	Muut henkilökohtaiset tavarat	279	23	8,3	233	324
A12221	Laukut ja lompakot ym.	145	15	10,1	117	174
A1222101	Matkalaukut, salkut, olka- ja käsilaukut	77	11	14,7	55	99
A1222102	Kassit ja koulureput	38	7	17,9	24	51
A1222103	Lompakot, kukkarot ja silmälasikotelot	31	6	19,0	19	42
A12222	Muut henkilökohtaiset esineet	134	17	12,8	100	167
A12222s1	Lastenvaunut, turvaistuimet, vauvarinkat ym.	54	6	10,5	43	65
A1222203	Sateensuojat ja kävelykepit	8	3	37,9	2	14
A1222204	Piiput, piippunpuhdistimet ym. tupakointivälineet	5	1	14,4	3	6
A12222s2	Aurinkolasit, lämpömittarit, hautatarvikkeet ym.	67	16	23,6	36	98
A123	Sosiaalipalvelut	1 000	59	5,9	883	1 116
A1231	Sosiaalipalvelut	1 000	59	5,9	883	1 116
A12311	Kodinhoito- ja ateriapalvelut ym.	274	35	12,9	205	343
A1231101	Kodinhoitaja	114	25	22,2	64	163
A1231102	Vanhusten ateria-, päivähoito- ym. palvelut	161	22	13,7	117	204
A12312	Lasten päivähoitopalvelut	725	49	6,7	630	821
A12312s1	Päiväkodit	483	39	8,2	406	560

Kaikki kotitaloudet

Keskisarvo Keskivirhe Suhteellinen keskivirhe % 95 % luottamusväli
Alaraja Yläaraja
mk mk

		mk	mk	%	Alaraja mk	Yläaraja mk
A1231203	Kunnallinen perhepäivähoito	166	20	12,1	127	205
A1231204	Yksityinen perhepäivähoito	39	17	43,2	6	72
A12312s2	Päiväkerhot, leikkikentät ym. hoitomuodot	38	5	14,4	27	48
A124	Vakuutukset	2 257	38	1,7	2 183	2 331
A1242	Irtaimistovakuutukset	418	9	2,1	401	435
A1243	Vapaaehtoiset tapaturma- ja sairausvakuutukset	344	12	3,4	322	367
A12431s1	Henkilövakuutukset	344	12	3,4	322	367
A1244	Ajoneuvovakuutukset	1 494	28	1,9	1 439	1 550
A1244101	Pakollinen liikennevakuutus	704	16	2,3	673	736
A1244102	Muut moottoriajoneuvovakuutukset	481	14	2,9	454	508
A1244103	Moottoriajoneuvovakuutus erittelemättä	240	12	5,2	215	264
A1244104	Matka- ja matkatavaravakuutus	48	3	6,5	42	54
A1244105	Venevakuutus	21	3	12,5	16	26
A125	Pankki- ym. taloudelliset palvelut	16	4	22,5	9	24
A126	Muut palvelut	216	30	13,9	157	275
A1261	Muut palvelut	216	30	13,9	157	275
A1261101	Asianajajien palkkiot, neuvontapalvelut	74	28	37,2	20	128
A1261102	Monistus, valokopiot ym.	26	4	17,1	17	34
A12611s1	Henkilökortit, virkatodistukset, passit ym.	64	4	6,0	57	72
A12611s2	Muut maksut ja palkkiot	52	10	18,9	33	71
A127	Kulutus erittelemättä	2 493	100	4,0	2 296	2 690
A1271	Kulutus erittelemättä	2 493	100	4,0	2 296	2 690
A1271001	Kulutus Suomessa erittelemättä	513	55	10,8	405	621
A1271002	Kulutus ulkomailla erittelemättä	1 980	78	4,0	1 827	2 134
A129	Kulutusmenojen ulkopuoliset erät	4 805	93	1,9	4 622	4 988
A1291	Veroluonteiset maksut	904	32	3,5	841	966
A1291101	Leimavero	246	28	11,3	191	301
A1291102	Koiravero	14	1	8,0	11	16
A1291103	Moottoriajoneuvovero	159	9	5,9	141	177
A1291104	Autonkäyttömaksu	440	8	1,9	424	456
A1291105	Metsästys- ja kalastuskortit ym.	45	2	4,3	41	49
A1292	Jäsenmaksut, sakot ja muut tulonsiirron luonteiset maksut	2 798	46	1,6	2 708	2 889
A1292101	Liikennesakot	63	5	7,3	54	71
A1292102	Muut kuin liikenteeseen liittyvät sakot	6	1	22,1	3	8
A1292103	Yhdistysten ja seurojen jäsenmaksut	146	14	9,9	117	174
A1292104	Työmarkkinajärjestöjen jäsenmaksut	1 133	23	2,0	1 088	1 177
A1292105	Kirkollisvero	1 398	22	1,6	1 354	1 442
A1292106	Kolehti, listakeräykset ym. avustukset	54	12	22,7	30	78
A1293	Muut kulutusmenojen ulkopuoliset erät	1 103	54	4,9	998	1 208
A12931	Asunnonvälityspalkkiot ja rakennuslupamaksut	341	41	12,0	261	422
A1293101	Asunnonvälityspalkkiot	315	41	12,9	236	395
A1293102	Rakennuslupamaksut	26	4	15,4	18	33
A12932	Kulutusluottojen korot	762	34	4,4	696	828
A1293201	Opintolainojen korot	186	12	6,4	162	209
A1293202	Autolainojen korot	242	17	6,8	210	275
A12932s1	Muiden kulutuslainojen korot	334	25	7,5	285	383

Liitetaulukko 2.

Kulutusmenojen keskiarvot kotitalouden sosioekonomisen aseman mukaan vuonna 1998

	Kotitalouksia aineistossa Kotitalouksia perusjoukossa Kulutusyksiköitä keskimäärin kotitaloutta kohti	Kaikki kotitaloudet			Maatalousyrittäjät			Muut yrittäjät		
		4 359			167			252		
		2 355 000			50 106			126 259		
		1,71			2,31			2,08		
		Keski- arvo	Keski- virhe	Suhteel- linen keski- virhe	Keski- arvo	Keski- virhe	Suhteel- linen keski- virhe	Keski- arvo	Keski- virhe	Suhteel- linen keski- virhe
		mk	mk	%	mk	mk	%	mk	mk	%
A01-12	Kulutusmenot	131 606	1 428	1,1	168 412	7 761	4,6	187 955	7 329	3,9
A01	Elintarvikkeet ja alkoholittomat juomat	17 940	191	1,1	25 703	1 076	4,2	24 625	1 047	4,3
A011	Elintarvikkeet	16 381	177	1,1	23 819	1 004	4,2	22 469	976	4,3
A0111	Leipä ja viljatuotteet	3 087	38	1,2	4 216	276	6,6	3 940	213	5,4
A0112	Liha	3 413	53	1,5	5 396	261	4,8	4 697	263	5,6
A0113	Kala	636	15	2,4	749	80	10,7	850	76	9,0
A0114	Maito, juusto ja munat	3 129	38	1,2	4 912	257	5,2	4 115	214	5,2
A0115	Rasvat ja öljyt	493	8	1,7	838	65	7,8	578	43	7,4
A0116	Hedelmät ja marjat	1 217	21	1,7	1 940	161	8,3	1 612	111	6,9
A0117	Kasvikset ml. perunat	1 637	25	1,5	2 261	157	6,9	2 138	130	6,1
A0118	Sokeri, hillo, hunaja ja makeiset	1 419	27	1,9	1 975	144	7,3	1 943	165	8,5
A0119	Muut elintarvikkeet	1 350	72	5,4	1 532	305	19,9	2 597	630	24,3
A012	Alkoholittomat juomat	1 560	22	1,4	1 883	126	6,7	2 156	133	6,2
A0121	Kahvi, tee ja kaakao	682	12	1,8	929	83	8,9	852	71	8,3
A0122	Kivennäisvedet, virvoitusjuomat ja mehut	877	17	1,9	955	108	11,4	1 304	105	8,1
A02	Alkoholijuomat ja tupakka	3 742	100	2,7	3 288	818	24,9	4 648	525	11,3
A021	Alkoholijuomat	2 345	74	3,2	2 046	693	33,9	2 943	410	13,9
A0211	Väkevät alkoholijuomat	648	36	5,5	182	81	44,6	672	140	20,8
A0212	Viinit, siiderit ja long drinkit ym.	640	31	4,9	813	434	53,4	822	137	16,7
A0213	Olut	1 042	40	3,8	1 050	292	27,8	1 406	229	16,3
A0214	Kotiviini- ja olutainekset	15	3	20,7	0	0	–	43	19	44,3
A022	Tupakka	1 397	52	3,7	1 242	406	32,7	1 705	273	16,0
A0221	Tupakka	1 397	52	3,7	1 242	406	32,7	1 705	273	16,0
A03	Vaatteet ja jalkineet	5 890	250	4,3	6 697	1 246	18,6	9 835	1 131	11,5
A031	Vaatteet ja vaatekankaat	4 913	237	4,8	4 989	636	12,7	8 776	1 084	12,3
A0311	Vaatekankaat	78	13	16,8	125	69	55,3	71	36	51,1
A0312	Vaatteet	4 450	232	5,2	4 519	625	13,8	8 218	1 040	12,7
A0313	Muut asusteet ja tarvikkeet	315	17	5,3	303	66	21,8	430	78	18,1
A0314	Vaatteiden pesu, valmistus ja vuokraus	69	13	19,5	41	41	99,6	58	36	62,5
A032	Jalkineet	977	51	5,3	1 708	800	46,8	1 058	211	20,0
A0321	Kengät ja muut jalkineet	960	51	5,3	1 708	800	46,8	1 041	211	20,3
A0322	Jalkineiden korjaus ja vuokraus	17	4	22,0	0	0	–	17	11	63,2
A04	Asuminen ja energia	35 869	297	0,8	48 136	1 988	4,1	48 168	1 676	3,5
A041	Vuokra	7 340	221	3,0	1 320	808	61,2	6 183	999	16,2
A0411	Varsinaisen asunnon vuokra	6 970	218	3,1	1 182	809	68,5	5 619	968	17,2
A0412	Kakkosasunnon ja vapaa-ajan asunnon vuokra	370	41	11,0	139	71	50,9	564	170	30,1
A042	Asunnon arvioitu vuokra, brutto	23 565	338	1,4	37 126	2 088	5,6	34 031	1 742	5,1
A0421	Oman varsinaisen asunnon arvioitu vuokra, brutto	21 780	341	1,6	36 773	2 102	5,7	32 429	1 731	5,3
A04211	Omistusasunnon asuntoetu, netto	10 057	224	2,2	17 077	1 473	8,6	15 296	1 148	7,5
A04212	Omistusasunnon yhtiövastikkeet	2 645	86	3,2	0	0	–	1 798	337	18,7
A04213	Omistusasunnon huolto ja korjaus	1 214	112	9,2	1 123	354	31,5	1 352	346	25,6
A04214	Arvonvähennykset	4 653	103	2,2	14 133	675	4,8	9 231	661	7,2
A04215	Asuntolainojen korot	2 713	96	3,6	3 401	648	19,1	3 814	469	12,3
A04216	Muut omistusasunnon menot	498	12	2,5	1 039	76	7,4	938	67	7,1
A0422	Luontoisetu-asunnon arvioitu vuokra	1 423	115	8,1	196	140	71,4	850	310	36,5
A0423	Omien kakkosasuntojen menot	66	14	21,0	21	21	100,0	58	38	65,4
A0424	Oman vapaa-ajan asunnon menot	297	23	7,7	136	37	27,4	695	181	26,0
A043	Vuokralaisen tekemät korjaukset	88	26	29,8	0	0	–	73	53	72,3
A044	Vesi ja muut asumispalvelut	724	17	2,4	1 017	96	9,4	1 311	112	8,5
A0441	Jätehuolto	160	5	2,9	288	30	10,5	297	29	9,7
A0442	Vesi ja jätevesi	455	12	2,6	448	70	15,7	784	62	8,0
A0444	Muut asumiseen liittyvät palvelut	108	6	5,8	281	51	18,0	230	63	27,4
A045	Sähkö, kaasu ja muut polttoaineet	4 152	60	1,5	8 672	484	5,6	6 570	330	5,0

Liitetaulukko 2. (jatkuu)

		Kaikki kotitaloudet			Maatalousyrittäjät			Muut yrittäjät		
		Keski- arvo	Keski- virhe	Suhteel- linen keski- virhe	Keski- arvo	Keski- virhe	Suhteel- linen keski- virhe	Keski- arvo	Keski- virhe	Suhteel- linen keski- virhe
		mk	mk	%	mk	mk	%	mk	mk	%
A0451	Sähkö	2 687	44	1,6	4 384	392	8,9	4 236	252	5,9
A0452	Kaasu	18	4	20,1	8	8	100,4	43	25	57,5
A0453	Nestemäiset polttoaineet	522	24	4,5	1 308	277	21,1	1 075	154	14,3
A0454	Kiinteät polttoaineet	532	24	4,4	2 717	342	12,6	814	134	16,5
A0455	Kaukolämpö, lämminvesi ym.	392	18	4,6	255	104	40,9	403	96	23,8
A05	Kodin kalusteet, koneet ja tarvikkeet	5 970	149	2,5	8 870	1 271	14,3	8 732	1 004	11,5
A051	Huonekalut, taide-esineet ja matot	2 305	92	4,0	2 965	664	22,4	3 826	572	14,9
A0511	Huonekalut, kalusteet, koriste- ja taide- esineet	1 981	72	3,6	2 637	655	24,8	3 487	522	15,0
A0512	Matot	151	10	6,5	181	51	28,3	294	76	25,7
A0513	Huonekalujen, kalusteiden ja mattojen korjaus	173	54	31,4	147	111	75,6	45	31	67,6
A052	Kodintekstiilit	436	32	7,4	364	98	27,0	268	64	23,8
A053	Kodinkoneet	1 202	48	4,0	2 639	976	37,0	1 729	214	12,4
A0531	Suuret kodinkoneet	1 016	39	3,9	1 395	221	15,8	1 509	199	13,2
A0532	Pienet sähkökäyttöiset kodinkoneet	102	5	4,5	159	33	20,5	130	20	15,1
A0533	Kodinkoneiden korjaus ja varaosat	84	25	29,1	1 085	968	89,2	89	62	69,6
A054	Lasitavarat, astiat ja keittiötyövälineet	435	30	6,9	456	116	25,5	707	228	32,3
A055	Kodin ja puutarhan työkoneet, työkalut ym.	593	40	6,8	1 179	264	22,4	990	396	40,0
A0551	Kodin ja puutarhan työkoneet	223	20	9,0	783	252	32,2	380	116	30,6
A0552	Kodin ja puutarhan työkalut ja tarvikkeet	370	35	9,4	396	88	22,2	610	382	62,6
A056	Kodinhoitotarvikkeet ja -palvelut	998	27	2,7	1 268	141	11,1	1 212	133	10,9
A0561	Kodin kulutustavarat	865	19	2,3	1 075	98	9,1	1 056	90	8,5
A0562	Kotitalouspalvelut	133	18	13,5	193	80	41,5	156	92	59,2
A06	Terveys	4 730	121	2,6	5 112	547	10,7	5 333	629	11,8
A061	Lääkevalmisteet, hoitolaitteet ja -tarvik- keet	2 303	70	3,0	2 265	361	15,9	1 792	183	10,2
A062	Lääkäri, laboratorio, fysioterapia ym.	1 905	70	3,7	2 422	351	14,5	3 261	539	16,5
A0621	Lääkäripalvelut	537	29	5,4	813	195	24,0	705	116	16,4
A0622	Hammashoitopalvelut	856	52	6,1	815	236	29,0	1 303	408	31,3
A0623	Tutkimus- ja hoitopalvelut	512	28	5,5	794	149	18,8	1 253	270	21,5
A063	Sairaala- ja poliklinikkapalvelut	522	52	9,9	425	122	28,7	280	48	17,1
A07	Liikenne	21 368	637	3,0	31 916	4 933	15,5	33 311	3 542	10,6
A071	Ajoneuvojen hankinta	11 626	561	4,8	21 687	4 790	22,1	19 511	3 318	17,0
A0711	Autot	11 087	558	5,0	20 235	4 765	23,5	18 663	3 287	17,6
A0712	Moottoripyörät ja -kelkat ym.	256	40	15,6	1 235	521	42,2	517	291	56,2
A0713	Polkupyörät	283	15	5,4	216	53	24,3	331	56	17,0
A072	Yksityisajoneuvojen käyttö	7 106	192	2,7	8 794	906	10,3	8 022	825	10,3
A0721	Ajoneuvojen varaosat ja lisätarvikkeet	924	91	9,8	1 263	504	39,9	534	257	48,2
A0722	Poltto- ja voiteluaineet	4 637	106	2,3	6 375	512	8,0	5 526	580	10,5
A0723	Yksityisajoneuvojen huolto ja korjaus	924	99	10,7	408	170	41,6	884	498	56,3
A0724	Muut yksityisajoneuvojen palvelut	621	24	3,8	749	108	14,5	1 079	139	12,9
A073	Kuljetuspalvelut	2 635	116	4,4	1 435	332	23,1	5 778	704	12,2
A0730	Ulkomaanmatkojen matkaliput	573	39	6,8	204	78	38,3	877	219	24,9
A0731	Junamatkat Suomessa	314	29	9,4	27	24	90,0	191	68	35,9
A0732	Maantiematkat Suomessa	983	45	4,6	410	134	32,6	683	156	22,9
A0733	Laiva-, vene- ja lentomatkat Suomessa	68	26	38,2	48	48	100,2	12	12	100,1
A0735	Muut ostetut kuljetuspalvelut	41	14	33,3	7	7	100,1	57	54	93,6
A0736	Ajoneuvo luontoisetuna	656	85	12,9	740	289	39,0	3 958	612	15,5
A08	Tietoliikenne	3 558	55	1,5	5 562	444	8,0	4 946	390	7,9
A081	Tietoliikenne	3 558	55	1,5	5 562	444	8,0	4 946	390	7,9
A0811	Postimaksut	125	12	9,5	160	54	33,6	110	31	28,0
A0812	Puhelin- ja faksilaitteet	438	15	3,4	610	97	15,9	589	69	11,7
A0813	Puhelin-, faksi- ja internetpalvelut	2 995	47	1,6	4 792	398	8,3	4 247	357	8,4
A09	Kulttuuri ja vapaa-aika	13 317	240	1,8	15 018	922	6,1	21 945	2 090	9,5
A091	Audiovisuaaliset laitteet ja tietokoneet	2 261	71	3,1	2 684	381	14,2	3 334	430	12,9
A0911	Äänen ja kuvan tallennuslaitteet	904	34	3,8	1 081	215	19,9	1 382	197	14,3
A0912	Valokuvaus- ja videotilalaitteet ym.	129	17	12,9	92	37	39,9	203	54	26,5
A0913	Tietojenkäsittelylaitteet	703	42	6,0	1 138	302	26,5	1 131	273	24,1

Liitetaulukko 2. (jatkuu)

		Kaikki kotitaloudet			Maatalousyrittäjät			Muut yrittäjät		
		Keski- arvo	Keski- virhe	Suhteel- linen keski- virhe	Keski- arvo	Keski- virhe	Suhteel- linen keski- virhe	Keski- arvo	Keski- virhe	Suhteel- linen keski- virhe
		mk	mk	%	mk	mk	%	mk	mk	%
A0914	Video- ja ääninauhat, levykkeet, filmit	441	26	5,9	294	93	31,7	580	119	20,6
A0915	Televisioiden, tietokoneiden ym. korjaus	85	16	19,2	79	61	77,5	39	23	58,1
A092	Muut suuret vapaa-ajan välineet	854	130	15,3	622	220	35,4	4 562	1 844	40,4
A0921	Muut suuret vapaa-ajan välineet	815	130	15,9	593	220	37,2	4 539	1 841	40,6
A0922	Suurten vapaa-ajanvälineiden korjaus	39	7	19,0	30	19	65,0	22	15	65,9
A093	Muut virkistys- ja harrastusvälineet	2 482	72	2,9	2 830	314	11,1	3 436	295	8,6
A0931	Lelut, pelit ja urheiluvälineet	1 170	49	4,2	1 008	166	16,4	1 683	217	12,9
A0932	Kasvit, multa ja lannoitteet	778	40	5,1	989	165	16,6	977	159	16,2
A0933	Lemmikkieläimet	534	30	5,6	833	271	32,6	776	122	15,7
A094	Kulttuuri- ja vapaa-ajan palvelut	3 369	78	2,3	3 339	466	13,9	4 134	440	10,6
A0941	Urheilu- ja vapaa-ajan palvelut	739	48	6,5	401	116	28,9	639	138	21,6
A0942	Kulttuuripalvelut	1 568	39	2,5	1 593	231	14,5	1 803	215	11,9
A0943	Rahapelit	1 062	42	3,9	1 345	389	28,9	1 693	372	22,0
A095	Kirjat ja lehdet	2 658	54	2,0	3 873	207	5,3	3 000	172	5,7
A0951	Kirjat	568	43	7,6	574	132	23,0	480	90	18,8
A0952	Sanoma- ja aikakauslehdet	1 831	23	1,2	3 027	148	4,9	2 185	98	4,5
A0953	Muut painotuotteet	158	9	5,9	164	64	39,2	192	37	19,2
A0954	Kirjoitus- ja piirustusarvikkeet	101	8	7,9	107	29	26,9	142	45	31,8
A096	Valmismatkat	1 693	63	3,7	1 670	303	18,1	3 479	516	14,8
A10	Koulutus	230	30	13,0	263	74	28,3	643	328	51,0
A11	Hotellit, kahvilat ja ravintolat	5 216	121	2,3	3 957	431	10,9	6 657	637	9,6
A111	Ateriapalvelut	4 786	114	2,4	3 309	417	12,6	6 042	614	10,2
A1111	Ravintolat ja kahvilat	3 496	98	2,8	2 546	349	13,7	4 761	558	11,7
A1112	Työpaikka-, opiskelija- ym. ruokalot	1 290	43	3,3	763	252	33,1	1 282	225	17,6
A112	Majoituspalvelut	430	25	5,9	648	140	21,6	615	91	14,8
A12	Muut tavarat ja palvelut	13 775	221	1,6	13 891	879	6,3	19 112	996	5,2
A121	Puhtaus ja kauneudenhoito	2 470	59	2,4	2 379	311	13,1	3 324	305	9,2
A1211	Kampaamot ja kauneushoitolat	943	38	4,0	975	242	24,9	864	139	16,0
A1212	Puhtauden- ja kauneudenhoidon välineet ja valmisteet	1 527	40	2,6	1 404	146	10,4	2 460	265	10,8
A122	Henkilökohtaiset tavarat	518	39	7,5	356	96	26,9	853	198	23,2
A1221	Korut ja kellot	239	30	12,6	181	71	39,2	520	175	33,7
A1222	Muut henkilökohtaiset tavarat	279	23	8,3	175	61	34,9	333	92	27,6
A123	Sosiaalipalvelut	1 000	59	5,9	626	183	29,3	1 059	230	21,7
A124	Vakuutukset	2 257	38	1,7	3 546	224	6,3	3 668	187	5,1
A1242	Irtaimistovakuutukset	418	9	2,1	503	34	6,8	619	44	7,1
A1243	Vapaaehtoiset tapaturma- ja sairausvakuutukset	344	12	3,4	717	108	15,0	676	71	10,5
A1244	Ajoneuvovakuutukset	1 494	28	1,9	2 325	163	7,0	2 373	143	6,0
A125	Pankki- ym. taloudelliset palvelut	16	4	22,5	0	0	–	55	31	55,2
A126	Muut palvelut	216	30	13,9	162	76	46,8	279	164	58,6
A127	Kulutus erittelemättä	2 493	100	4,0	1 972	322	16,3	3 719	394	10,6
A129	Kulutusmenojen ulkopuoliset erät	4 805	93	1,9	4 850	500	10,3	6 153	511	8,3
A1291	Veroluonteiset maksut	904	32	3,5	1 658	185	11,2	1 349	132	9,8
A1292	Jäsenmaksut, sakot ja muut tulonsiirron luonteiset maksut	2 798	46	1,6	2 356	216	9,2	2 981	174	5,8
A1293	Muut kulutusmenojen ulkopuoliset erät	1 103	54	4,9	836	324	38,8	1 823	423	23,2

Liitetaulukko 2. (jatkuu)

Kulutusmenojen keskiarvot kotitalouden sosioekonomisen aseman mukaan vuonna 1998

	Kotitalouksia aineistossa Kotitalouksia perusjoukossa Kulutusyksiköitä keskimäärin kotitaloutta kohti	Ylemmät toimihenkilöt			Alemmat toimihenkilöt			Työntekijät		
		640	724	1 080	314 885	385 643	513 502	2,05	2,00	
		Keski- arvo	Keski- virhe	Suhteel- linen keski- virhe	Keski- arvo	Keski- virhe	Suhteel- linen keski- virhe	Keski- arvo	Keski- virhe	Suhteel- linen keski- virhe
	mk	mk	%	mk	mk	%	mk	mk	%	
A01-12	Kulutusmenot	199 595	4 680	2,3	148 032	3 251	2,2	144 945	2 484	1,7
A01	Elintarvikkeet ja alkoholitomat juomat	22 483	602	2,7	18 909	452	2,4	20 259	374	1,8
A011	Elintarvikkeet	20 582	556	2,7	17 249	419	2,4	18 367	344	1,9
A0111	Leipä ja viljatuotteet	4 010	124	3,1	3 243	90	2,8	3 537	76	2,1
A0112	Liha	4 055	162	4,0	3 537	115	3,3	4 065	98	2,4
A0113	Kala	880	54	6,2	600	34	5,7	544	24	4,5
A0114	Maito, juusto ja munat	3 782	114	3,0	3 316	95	2,9	3 739	80	2,1
A0115	Rasvat ja öljyt	475	23	4,9	437	19	4,5	548	17	3,1
A0116	Hedelmät ja marjat	1 602	69	4,3	1 288	53	4,1	1 244	38	3,0
A0117	Kasvikset ml. perunat	2 358	91	3,9	1 784	57	3,2	1 750	45	2,6
A0118	Sokeri, hillo, hunaja ja makeiset	1 989	82	4,1	1 648	67	4,1	1 796	61	3,4
A0119	Muut elintarvikkeet	1 432	153	10,7	1 397	183	13,1	1 144	99	8,7
A012	Alkoholittomat juomat	1 901	70	3,7	1 661	53	3,2	1 892	46	2,4
A0121	Kahvi, tee ja kaakao	624	32	5,1	633	27	4,3	780	25	3,2
A0122	Kivennäisvedet, virvoitusjuomat ja mehut	1 277	55	4,3	1 028	41	3,9	1 112	36	3,3
A02	Alkoholijuomat ja tupakka	4 499	289	6,4	3 823	202	5,3	5 293	235	4,4
A021	Alkoholijuomat	3 686	245	6,6	2 393	146	6,1	2 854	165	5,8
A0211	Väkevät alkoholijuomat	938	132	14,1	627	75	11,9	799	85	10,6
A0212	Viinit, siiderit ja long drinkit ym.	1 474	135	9,2	644	50	7,8	636	57	9,0
A0213	Olut	1 248	88	7,0	1 116	87	7,8	1 405	87	6,2
A0214	Kotiviini- ja olutainekset	26	10	37,7	6	3	49,8	13	5	40,6
A022	Tupakka	812	103	12,6	1 431	116	8,1	2 440	138	5,6
A0221	Tupakka	812	103	12,6	1 431	116	8,1	2 440	138	5,6
A03	Vaatteet ja jalkineet	11 709	1 427	12,2	7 238	483	6,7	5 895	303	5,1
A031	Vaatteet ja vaatekankaat	10 027	1 408	14,0	5 997	444	7,4	4 896	270	5,5
A0311	Vaatekankaat	85	33	39,2	76	19	25,5	91	21	23,3
A0312	Vaatteet	9 231	1 402	15,2	5 500	432	7,8	4 429	258	5,8
A0313	Muut asusteet ja tarvikkeet	498	54	10,8	353	40	11,2	339	34	10,1
A0314	Vaatteiden pesu, valmistus ja vuokraus	213	61	28,7	68	41	59,6	37	13	36,3
A032	Jalkineet	1 682	178	10,6	1 241	141	11,3	999	90	9,0
A0321	Kengät ja muut jalkineet	1 657	178	10,7	1 207	140	11,6	991	90	9,1
A0322	Jalkineiden korjaus ja vuokraus	25	10	39,3	34	14	41,0	8	4	45,5
A04	Asuminen ja energia	46 046	915	2,0	36 866	655	1,8	36 323	507	1,4
A041	Vuokra	7 206	637	8,8	9 143	630	6,9	7 747	448	5,8
A0411	Varsinaisen asunnon vuokra	6 587	627	9,5	8 454	614	7,3	7 437	446	6,0
A0412	Kakkosasunnon ja vapaa-ajanasunnon vuokra	619	134	21,6	689	158	23,0	310	68	21,8
A042	Asunnon arvioitu vuokra, brutto	32 954	1 050	3,2	23 211	798	3,4	23 193	642	2,8
A0421	Oman varsinaisen asunnon arvioitu vuokra, brutto	30 908	1 085	3,5	21 042	814	3,9	20 884	650	3,1
A04211	Omistusasunnon asuntoetu, netto	12 990	800	6,2	9 382	498	5,3	7 445	397	5,3
A04212	Omistusasunnon yhtiövastikkeet	4 057	317	7,8	2 795	192	6,9	1 704	134	7,9
A04213	Omistusasunnon huolto ja korjaus	2 191	518	23,6	1 000	152	15,2	1 501	211	14,1
A04214	Arvonvähennykset	5 393	331	6,1	3 957	244	6,2	5 453	222	4,1
A04215	Asuntolainojen korot	5 656	369	6,5	3 455	250	7,2	4 171	240	5,7
A04216	Muut omistusasunnon menot	621	42	6,8	454	29	6,5	609	28	4,6
A0422	Luontoisetuasunnon arvioitu vuokra	1 534	300	19,6	1 855	309	16,7	1 929	270	14,0
A0423	Omien kakkosasuntojen menot	86	27	30,7	88	38	43,2	25	15	58,8
A0424	Oman vapaa-ajanasunnon menot	425	67	15,8	226	41	18,1	355	64	17,9
A043	Vuokralaisen tekemät korjaukset	85	50	59,3	29	11	38,8	96	53	55,0
A044	Vesi ja muut asumispalvelut	1 029	58	5,6	719	44	6,1	877	38	4,3
A0441	Jätehuolto	210	14	6,9	151	11	7,0	213	12	5,4
A0442	Vesi ja jätevesi	700	42	6,0	498	35	6,9	557	27	4,8
A0444	Muut asumiseen liittyvät palvelut	118	18	15,0	70	7	9,9	107	9	8,8
A045	Sähkö, kaasu ja muut polttoaineet	4 773	181	3,8	3 764	139	3,7	4 409	117	2,7
A0451	Sähkö	3 526	152	4,3	2 427	91	3,8	2 984	86	2,9

Liitetaulukko 2. (jatkuu)

		Ylemmät toimihenkilöt			Alemmat toimihenkilöt			Työntekijät		
		Keski- arvo	Keski- virhe	Suhteel- linen keski- virhe	Keski- arvo	Keski- virhe	Suhteel- linen keski- virhe	Keski- arvo	Keski- virhe	Suhteel- linen keski- virhe
		mk	mk	%	mk	mk	%	mk	mk	%
A0452	Kaasu	8	3	45,6	27	12	46,9	12	5	42,8
A0453	Nestemäiset polttoaineet	449	56	12,6	439	54	12,3	527	48	9,1
A0454	Kiinteät polttoaineet	315	35	11,0	398	50	12,6	567	50	8,8
A0455	Kaukolämpö, lämminvesi ym.	476	53	11,1	474	39	8,2	320	29	9,2
A05	Kodin kalusteet, koneet ja tarvikkeet	10 003	478	4,8	6 637	326	4,9	6 790	275	4,0
A051	Huonekalut, taide-esineet ja matot	4 313	269	6,2	2 540	194	7,6	2 408	136	5,7
A0511	Huonekalut, kalusteet, koriste- ja taide-esineet	3 921	262	6,7	2 283	187	8,2	2 066	124	6,0
A0512	Matot	223	26	11,7	166	16	9,5	188	25	13,4
A0513	Huonekalujen, kalusteiden ja mattojen korjaus	169	45	26,4	90	27	29,7	154	33	21,1
A052	Kodintekstiilit	741	127	17,2	600	87	14,4	537	76	14,2
A053	Kodinkoneet	1 754	146	8,3	1 252	102	8,1	1 446	119	8,2
A0531	Suuret kodinkoneet	1 489	135	9,1	1 034	78	7,6	1 281	109	8,5
A0532	Pienet sähkökäyttöiset kodinkoneet	147	12	8,3	121	8	7,0	124	15	12,5
A0533	Kodinkoneiden korjaus ja varaosat	117	51	44,0	97	55	56,8	41	15	37,5
A054	Lasitavarat, astiat ja keittiötyövälineet	752	98	13,0	506	61	12,0	524	87	16,7
A055	Kodin ja puutarhan työkoneet, työkalut ym.	912	127	13,9	696	141	20,3	762	60	7,8
A0551	Kodin ja puutarhan työkoneet	394	111	28,2	139	21	15,0	364	42	11,5
A0552	Kodin ja puutarhan työkalut ja tarvikkeet	518	64	12,3	557	140	25,1	397	42	10,6
A056	Kodinhoitotarvikkeet ja -palvelut	1 532	110	7,2	1 044	51	4,9	1 114	53	4,7
A0561	Kodin kulutustavarat	1 236	67	5,4	967	45	4,7	1 005	39	3,9
A0562	Kotitalouspalvelut	296	85	28,8	77	22	29,0	109	32	29,1
A06	Terveys	5 478	292	5,3	4 262	243	5,7	3 495	161	4,6
A061	Lääkevalmisteet, hoitolaitteet ja -tarvikkeet	2 575	167	6,5	2 189	151	6,9	1 686	88	5,2
A062	Lääkäri, laboratorio, fysioterapia ym.	2 585	212	8,2	1 815	149	8,2	1 517	106	7,0
A0621	Lääkäripalvelut	853	109	12,8	525	80	15,3	395	48	12,1
A0622	Hammashoitopalvelut	1 197	160	13,4	833	90	10,8	789	84	10,7
A0623	Tutkimus- ja hoitopalvelut	534	67	12,5	457	63	13,7	334	37	11,1
A063	Sairaala- ja poliklinikkapalvelut	318	54	16,9	258	43	16,6	292	26	9,0
A07	Liikenne	36 592	2 279	6,2	26 778	1 746	6,5	26 594	1 404	5,3
A071	Ajoneuvojen hankinta	19 146	2 061	10,8	15 353	1 606	10,5	15 179	1 275	8,4
A0711	Autot	18 415	2 046	11,1	14 534	1 598	11,0	14 476	1 272	8,8
A0712	Moottoripyörät ja -kelkat ym.	255	100	39,3	431	152	35,2	321	82	25,7
A0713	Polkupyörät	476	72	15,1	388	42	10,8	382	30	7,8
A072	Yksityisajoneuvojen käyttö	10 994	610	5,6	8 689	540	6,2	9 452	375	4,0
A0721	Ajoneuvojen varaosat ja lisätarvikkeet	1 380	341	24,7	1 297	318	24,5	1 209	162	13,4
A0722	Poltto- ja voiteluaineet	7 050	336	4,8	5 536	271	4,9	6 670	243	3,6
A0723	Yksityisajoneuvojen huolto ja korjaus	1 564	294	18,8	1 211	240	19,8	891	147	16,5
A0724	Muut yksityisajoneuvojen palvelut	1 001	96	9,6	645	53	8,3	682	48	7,0
A073	Kuljetuspalvelut	6 451	475	7,4	2 736	233	8,5	1 963	297	15,2
A0730	Ulkomaanmatkojen matkaliput	1 493	173	11,6	458	66	14,4	399	63	15,8
A0731	Junamatkat Suomessa	909	151	16,6	474	95	20,1	177	37	20,9
A0732	Maantiematkat Suomessa	1 747	162	9,3	1 292	113	8,7	842	81	9,7
A0733	Laiva-, vene- ja lentomatkat Suomessa	75	42	56,3	212	123	58,1	75	68	91,0
A0735	Muut ostetut kuljetuspalvelut	154	76	49,8	30	20	66,9	7	7	99,1
A0736	Ajoneuvo luontoisetuna	2 072	343	16,5	271	93	34,3	462	270	58,4
A08	Tietoliikenne	4 410	166	3,8	4 073	143	3,5	4 029	93	2,3
A081	Tietoliikenne	4 410	166	3,8	4 073	143	3,5	4 029	93	2,3
A0811	Postimaksut	212	44	20,6	103	13	12,6	88	11	12,9
A0812	Puhelin- ja faksilaitteet	534	41	7,7	553	39	7,1	619	39	6,3
A0813	Puhelin-, faksi- ja internetpalvelut	3 663	141	3,8	3 417	125	3,7	3 322	76	2,3
A09	Kulttuuri ja vapaa-aika	22 270	721	3,2	15 064	510	3,4	14 065	474	3,4
A091	Audiovisuaaliset laitteet ja tietokoneet	4 362	276	6,3	2 777	192	6,9	2 608	137	5,2
A0911	Äänen ja kuvan tallennuslaitteet	1 593	156	9,8	996	72	7,2	1 093	64	5,9
A0912	Valokuvaus- ja videointilaitteet ym.	311	92	29,6	145	29	20,1	144	37	25,8
A0913	Tietojenkäsittelylaitteet	1 601	171	10,7	832	108	12,9	773	86	11,1
A0914	Video- ja ääninauhat, levykkeet, filmit	779	80	10,3	734	103	14,1	513	47	9,1

Liitetaulukko 2. (jatkuu)

		Ylemmät toimihenkilöt			Alemmat toimihenkilöt			Työntekijät		
		Keski- arvo	Keski- virhe	Suhteel- linen keski- virhe	Keski- arvo	Keski- virhe	Suhteel- linen keski- virhe	Keski- arvo	Keski- virhe	Suhteel- linen keski- virhe
		mk	mk	%	mk	mk	%	mk	mk	%
A0915	Televisioiden, tietokoneiden ym. korjaus	79	29	36,7	71	29	40,6	85	40	47,4
A092	Muut suuret vapaa-ajan välineet	1 342	253	18,9	583	122	20,9	1 034	311	30,1
A0921	Muut suuret vapaa-ajan välineet	1 179	236	20,0	558	121	21,7	1 019	311	30,5
A0922	Suurten vapaa-ajanvälineiden korjaus	163	49	29,8	25	7	29,0	15	6	40,7
A093	Muut virkistys- ja harrastusvälineet	4 005	238	6,0	2 993	199	6,6	3 042	155	5,1
A0931	Lelut, pelit ja urheiluvälineet	2 411	194	8,1	1 523	134	8,8	1 536	114	7,4
A0932	Kasvit, multa ja lannoitteet	1 040	112	10,8	780	79	10,1	704	62	8,8
A0933	Lemmikkieläimet	553	74	13,4	690	118	17,1	802	69	8,6
A094	Kulttuuri- ja vapaa-ajan palvelut	5 102	265	5,2	4 080	215	5,3	3 685	160	4,4
A0941	Urheilu- ja vapaa-ajan palvelut	1 930	201	10,4	1 019	130	12,8	747	116	15,6
A0942	Kulttuuripalvelut	2 232	110	4,9	1 883	140	7,5	1 533	70	4,6
A0943	Rahapelit	941	108	11,5	1 178	102	8,6	1 406	81	5,7
A095	Kirjat ja lehdet	4 256	206	4,8	2 900	124	4,3	2 364	70	3,0
A0951	Kirjat	1 344	168	12,5	719	95	13,2	434	47	10,7
A0952	Sanoma- ja aikakauslehdet	2 456	74	3,0	1 823	51	2,8	1 718	40	2,3
A0953	Muut painotuotteet	259	37	14,3	231	34	14,8	123	11	8,7
A0954	Kirjoitus- ja piirustustarvikkeet	197	26	13,1	127	25	19,8	89	14	15,3
A096	Valmistamatkat	3 203	214	6,7	1 731	121	7,0	1 331	99	7,5
A10	Koulutus	421	55	13,0	411	132	32,1	159	29	18,3
A11	Hotellit, kahvilat ja ravintolat	10 482	392	3,7	7 316	301	4,1	6 125	252	4,1
A111	Ateriapalvelut	9 714	381	3,9	6 613	268	4,0	5 733	246	4,3
A1111	Ravintolat ja kahvilat	6 679	335	5,0	4 733	231	4,9	4 031	220	5,5
A1112	Työpaikka-, opiskelija- ym. ruokalot	3 036	155	5,1	1 880	115	6,1	1 702	93	5,5
A112	Majoituspalvelut	768	59	7,6	703	117	16,6	392	35	9,0
A12	Muut tavarat ja palvelut	25 203	778	3,1	16 655	491	2,9	15 916	381	2,4
A121	Puhtaus ja kauneudenhoito	3 890	195	5,0	3 250	164	5,0	2 678	113	4,2
A1211	Kampaamot ja kauneushoitolat	1 511	126	8,4	1 211	117	9,7	832	72	8,6
A1212	Puhtauden- ja kauneushoidon välineet ja valmisteet	2 379	129	5,4	2 038	107	5,2	1 846	78	4,2
A122	Henkilökohtaiset tavarat	948	121	12,7	662	128	19,4	544	61	11,1
A1221	Korut ja kellot	355	77	21,8	387	119	30,7	199	37	18,6
A1222	Muut henkilökohtaiset tavarat	594	92	15,5	276	48	17,3	345	44	12,9
A123	Sosiaalipalvelut	2 207	253	11,5	1 070	141	13,2	865	95	11,0
A124	Vakuutukset	3 497	116	3,3	2 621	92	3,5	2 648	72	2,7
A1242	Irtaimistovakuutukset	602	30	4,9	454	24	5,4	423	14	3,4
A1243	Vapaaehtoiset tapaturma- ja sairausva- kuutukset	667	40	5,9	457	29	6,2	365	28	7,6
A1244	Ajoneuvovakuutukset	2 227	85	3,8	1 710	68	4,0	1 860	57	3,1
A125	Pankki- ym. taloudelliset palvelut	46	18	38,9	21	11	54,7	3	1	43,1
A126	Muut palvelut	250	36	14,5	215	33	15,2	217	45	20,9
A127	Kulutus erittelemättä	5 968	488	8,2	2 728	208	7,6	2 172	184	8,5
A129	Kulutusmenojen ulkopuoliset erät	8 397	291	3,5	6 089	202	3,3	6 789	196	2,9
A1291	Veroluonteiset maksut	1 328	99	7,5	895	49	5,5	1 316	99	7,5
A1292	Jäsenmaksut, sakot ja muut tulonsiirron luonteiset maksut	4 948	149	3,0	3 691	106	2,9	4 113	83	2,0
A1293	Muut kulutusmenojen ulkopuoliset erät	2 121	185	8,7	1 503	134	8,9	1 361	106	7,8

Liitetaulukko 2. (jatkuu)

Kulutusmenojen keskiarvot kotitalouden sosioekonomisen aseman mukaan vuonna 1998

	Kotitalouksia aineistossa Kotitalouksia perusjoukossa Kulutusyksiköitä keskimäärin kotitaloutta kohti	Eläkeläiset			Työttömät			Muut taloudet		
		1 081			213			202		
		698 757			139 009			126 839		
	1,31			1,51			1,41			
	Keski- arvo	Keski- virhe	Suhteel- linen keski- virhe %	Keski- arvo	Keski- virhe	Suhteel- linen keski- virhe %	Keski- arvo	Keski- virhe	Suhteel- linen keski- virhe %	
	mk	mk	%	mk	mk	%	mk	mk	%	
A01-12 Kulutusmenot	87 317	1 723	2,0	84 584	3 844	4,5	83 765	3 882	4,6	
A01 Elintarvikkeet ja alkoholittomat juomat	14 114	277	2,0	13 780	690	5,0	10 248	675	6,6	
A011 Elintarvikkeet	12 945	260	2,0	12 576	638	5,1	9 371	639	6,8	
A0111 Leipä ja viljatuotteet	2 436	60	2,5	2 170	122	5,6	1 799	117	6,5	
A0112 Liha	2 711	105	3,9	2 637	154	5,8	1 457	127	8,7	
A0113 Kala	655	27	4,1	516	69	13,3	276	43	15,7	
A0114 Maito, juusto ja munat	2 366	52	2,2	2 389	139	5,8	1 796	143	8,0	
A0115 Rasvat ja öljyt	526	16	3,1	387	30	7,8	203	28	13,6	
A0116 Hedelmät ja marjat	1 050	36	3,5	775	58	7,5	653	61	9,4	
A0117 Kasvikset ml. perunat	1 230	37	3,0	1 213	81	6,7	906	75	8,3	
A0118 Sokeri, hillo, hunaja ja makeiset	784	30	3,8	1 035	97	9,4	972	87	9,0	
A0119 Muut elintarvikkeet	1 187	123	10,4	1 455	335	23,0	1 309	412	31,5	
A012 Alkoholittomat juomat	1 169	35	3,0	1 203	82	6,8	876	71	8,2	
A0121 Kahvi, tee ja kaakao	698	24	3,4	596	50	8,5	322	44	13,5	
A0122 Kivennäisvedet, virvoitusjuomat ja mehut	471	22	4,6	607	59	9,6	555	50	9,0	
A02 Alkoholijuomat ja tupakka	2 149	148	6,9	4 444	449	10,1	2 626	419	15,9	
A021 Alkoholijuomat	1 398	110	7,9	2 424	337	13,9	1 466	265	18,1	
A0211 Väkevät alkoholijuomat	503	55	11,0	651	168	25,9	328	105	31,9	
A0212 Viinit, siiderit ja long drinkit ym.	302	34	11,2	318	72	22,6	551	201	36,4	
A0213 Olut	588	63	10,8	1 436	262	18,2	547	102	18,7	
A0214 Kotiviini- ja olutainekset	5	3	48,6	20	10	52,4	40	36	89,4	
A022 Tupakka	751	77	10,3	2 019	228	11,3	1 159	221	19,1	
A0221 Tupakka	751	77	10,3	2 019	228	11,3	1 159	221	19,1	
A03 Vaatteet ja jalkineet	2 682	266	9,9	2 422	401	16,6	4 549	728	16,0	
A031 Vaatteet ja vaatekankaat	2 129	230	10,8	2 137	384	18,0	3 488	578	16,6	
A0311 Vaatekankaat	64	35	54,6	55	26	46,8	108	45	41,9	
A0312 Vaatteet	1 825	212	11,6	1 840	349	19,0	3 014	526	17,5	
A0313 Muut asusteet ja tarvikkeet	203	30	14,8	242	61	25,2	244	79	32,3	
A0314 Vaatteiden pesu, valmistus ja vuokraus	36	12	33,3	0	0	-	123	121	98,8	
A032 Jalkineet	553	72	13,1	285	63	21,9	1 061	264	24,9	
A0321 Kengät ja muut jalkineet	538	72	13,4	284	62	21,9	1 048	264	25,2	
A0322 Jalkineiden korjaus ja vuokraus	15	8	52,0	1	1	100,0	13	11	88,2	
A04 Asuminen ja energia	30 991	475	1,5	27 438	1 004	3,7	24 766	1 064	4,3	
A041 Vuokra	4 393	344	7,8	12 820	1 040	8,1	14 303	1 006	7,0	
A0411 Varsinaisen asunnon vuokra	4 259	342	8,0	12 603	1 030	8,2	13 917	1 002	7,2	
A0412 Kakkosasunnon ja vapaa-ajan-asunnon vuokra	134	47	35,3	217	118	54,7	386	183	47,5	
A042 Asunnon arvioitu vuokra, brutto	22 099	558	2,5	11 426	1 069	9,4	8 447	1 209	14,3	
A0421 Oman varsinaisen asunnon arvioitu vuokra, brutto	20 936	561	2,7	10 866	1 063	9,8	5 083	953	18,7	
A04211 Omistusasunnon asuntoetu, netto	11 862	406	3,4	5 518	637	11,5	2 446	544	22,2	
A04212 Omistusasunnon yhtiövastikkeet	3 504	182	5,2	1 560	289	18,6	838	270	32,2	
A04213 Omistusasunnon huolto ja korjaus	1 036	217	21,0	411	278	67,6	35	18	50,3	
A04214 Arvonvähennykset	3 777	181	4,8	2 262	319	14,1	839	201	23,9	
A04215 Asuntolainojen korot	367	66	17,9	883	185	21,0	811	241	29,7	
A04216 Muut omistusasunnon menot	390	20	5,2	232	36	15,7	114	31	27,3	
A0422 Luontoisetu-asunnon arvioitu vuokra	831	168	20,2	302	127	42,1	3 328	921	27,7	
A0423 Omien kakkosasuntojen menot	80	31	38,6	104	104	99,8	8	6	70,6	
A0424 Oman vapaa-ajan-asunnon menot	252	33	13,0	154	63	41,1	28	17	60,9	
A043 Vuokralaisen tekemät korjaukset	110	62	55,8	18	15	85,6	255	242	95,2	
A044 Vesi ja muut asumispalvelut	531	26	4,9	344	50	14,6	132	32	24,0	
A0441 Jätehuolto	109	7	6,3	80	13	16,8	25	8	31,2	
A0442 Vesi ja jätevesi	301	17	5,5	218	39	17,9	85	22	25,5	
A0444 Muut asumiseen liittyvät palvelut	121	13	10,8	46	8	18,4	21	8	36,4	
A045 Sähkö, kaasu ja muut polttoaineet	3 857	111	2,9	2 830	230	8,1	1 629	215	13,2	
A0451 Sähkö	2 307	72	3,1	1 938	183	9,5	891	85	9,6	

Liitetaulukko 2. (jatkuu)

		Eläkeläiset			Työttömät			Muut taloudet		
		Keski- arvo	Keski- virhe	Suhteel- linen keski- virhe	Keski- arvo	Keski- virhe	Suhteel- linen keski- virhe	Keski- arvo	Keski- virhe	Suhteel- linen keski- virhe
		mk	mk	%	mk	mk	%	mk	mk	%
A0452	Kaasu	25	8	32,6	6	5	76,5	0	0	–
A0453	Nestemäiset polttoaineet	565	47	8,4	263	72	27,3	128	45	35,0
A0454	Kiinteät polttoaineet	593	52	8,8	301	69	22,8	117	43	36,5
A0455	Kaukolämpö, lämminvesi ym.	367	29	7,8	322	50	15,5	493	166	33,8
A05	Kodin kalusteet, koneet ja tarvikkeet	3 459	173	5,0	3 442	923	26,8	3 315	434	13,1
A051	Huonekalut, taide-esineet ja matot	1 118	99	8,9	1 762	888	50,4	1 541	247	16,0
A0511	Huonekalut, kalusteet, koriste- ja taide-esineet	924	91	9,8	662	114	17,2	1 412	239	16,9
A0512	Matot	88	18	20,0	66	15	23,1	61	14	23,2
A0513	Huonekalujen, kalusteiden ja mattojen korjaus	106	25	23,3	1 033	885	85,6	67	33	49,9
A052	Kodintekstiilit	263	47	17,9	172	76	44,1	211	100	47,7
A053	Kodinkoneet	767	57	7,4	585	117	20,1	681	106	15,6
A0531	Suuret kodinkoneet	665	54	8,1	487	110	22,6	581	104	17,9
A0532	Pienet sähkökäyttöiset kodinkoneet	54	5	8,7	72	12	17,2	98	15	14,9
A0533	Kodinkoneiden korjaus ja varaosat	48	15	31,9	26	26	100,0	2	2	100,0
A054	Lasitavarat, astiat ja keittiötyövälineet	240	30	12,6	218	60	27,6	109	31	28,2
A055	Kodin ja puutarhan työkoneet, työkalut ym.	292	33	11,4	181	43	23,6	298	75	25,0
A0551	Kodin ja puutarhan työkoneet	90	13	14,4	58	20	34,0	27	15	55,3
A0552	Kodin ja puutarhan työkalut ja tarvikkeet	202	30	14,7	123	37	30,1	271	73	26,8
A056	Kodinhoitotarvikkeet ja -palvelut	779	48	6,2	525	63	12,0	475	95	20,0
A0561	Kodin kulutustavarat	653	35	5,4	476	50	10,6	394	53	13,5
A0562	Kotitalouspalvelut	125	32	25,2	49	33	68,0	82	62	76,0
A06	Terveys	6 372	302	4,7	2 443	229	9,4	2 014	259	12,9
A061	Lääkevalmisteet, hoitolaitteet ja -tarvikkeet	3 224	184	5,7	1 304	172	13,2	1 022	170	16,6
A062	Lääkäri, laboratorio, fysioterapia ym.	2 072	144	6,9	874	117	13,4	723	145	20,0
A0621	Lääkäripalvelut	579	55	9,5	250	42	16,9	180	40	22,2
A0622	Hammashoitopalvelut	871	111	12,8	411	91	22,0	327	103	31,4
A0623	Tutkimus- ja hoitopalvelut	623	58	9,3	213	54	25,5	216	80	37,0
A063	Sairaala- ja poliklinikkapalvelut	1 076	167	15,6	266	49	18,6	269	65	24,3
A07	Liikenne	9 037	700	7,8	9 950	1 446	14,5	10 358	1 420	13,7
A071	Ajoneuvojen hankinta	4 367	609	14,0	4 290	1 054	24,6	3 451	952	27,6
A0711	Autot	4 271	609	14,3	3 853	1 046	27,2	3 019	949	31,4
A0712	Moottoripyörät ja -kelkat ym.	18	10	54,2	298	160	53,7	75	56	75,3
A0713	Polkupyörät	78	13	16,5	139	33	23,9	357	81	22,6
A072	Yksityisajoneuvojen käyttö	3 481	288	8,3	4 495	634	14,1	4 403	812	18,4
A0721	Ajoneuvojen varaosat ja lisätarvikkeet	444	102	23,0	426	143	33,7	950	547	57,6
A0722	Poltto- ja voiteluaineet	2 051	126	6,1	2 696	318	11,8	2 486	356	14,3
A0723	Yksityisajoneuvojen huolto ja korjaus	631	212	33,6	1 012	441	43,6	363	278	76,5
A0724	Muut yksityisajoneuvojen palvelut	355	30	8,5	361	72	19,9	604	117	19,4
A073	Kuljetuspalvelut	1 189	106	8,9	1 165	235	20,2	2 504	401	16,0
A0730	Ulkomaanmatkojen matkaliput	353	61	17,3	358	169	47,0	639	144	22,6
A0731	Junamatkat Suomessa	86	22	25,8	121	67	55,2	603	136	22,6
A0732	Maantiematkat Suomessa	707	82	11,6	650	127	19,5	1 122	285	25,4
A0733	Laiva-, vene- ja lentomatkat Suomessa	19	15	77,7	0	0	–	0	0	–
A0735	Muut ostetut kuljetuspalvelut	11	7	60,3	0	0	–	140	140	99,9
A0736	Ajoneuvo luontoisetuna	14	10	70,7	36	36	100,1	0	0	–
A08	Tietoliikenne	2 254	69	3,1	3 095	233	7,5	3 492	204	5,9
A081	Tietoliikenne	2 254	69	3,1	3 095	233	7,5	3 492	204	5,9
A0811	Postimaksut	134	31	23,1	82	29	35,6	125	39	31,4
A0812	Puhelin- ja faksilaitteet	144	15	10,4	370	55	14,9	600	73	12,1
A0813	Puhelin-, faksi- ja internetpalvelut	1 977	54	2,7	2 643	193	7,3	2 767	184	6,6
A09	Kulttuuri ja vapaa-aika	7 851	274	3,5	7 708	547	7,1	9 747	794	8,2
A091	Audiovisuaaliset laitteet ja tietokoneet	713	68	9,6	1 457	224	15,4	2 250	272	12,1
A0911	Äänen ja kuvan tallennuslaitteet	382	37	9,7	669	109	16,2	737	110	14,9
A0912	Valokuvaus- ja videointilaitteet ym.	21	5	23,4	88	52	59,4	158	74	46,7
A0913	Tietojenkäsittelylaitteet	107	33	30,8	320	122	38,1	901	192	21,3
A0914	Video- ja ääninauhat, levykkeet, filmit	94	24	25,7	271	74	27,1	432	97	22,5

Liitetaulukko 2. (jatkuu)

		Eläkeläiset			Työttömät			Muut taloudet		
		Keski- arvo	Keski- virhe	Suhteel- linen keski- virhe	Keski- arvo	Keski- virhe	Suhteel- linen keski- virhe	Keski- arvo	Keski- virhe	Suhteel- linen keski- virhe
		mk	mk	%	mk	mk	%	mk	mk	%
A0915	Televisioiden, tietokoneiden ym. korjaus	110	38	34,9	108	68	63,1	22	19	84,8
A092	Muut suuret vapaa-ajan välineet	199	59	29,5	277	102	36,9	378	208	55,0
A0921	Muut suuret vapaa-ajan välineet	180	58	32,0	247	97	39,4	373	208	55,6
A0922	Suurten vapaa-ajanvälineiden korjaus	19	9	45,5	30	15	49,6	5	5	100,0
A093	Muut virkistys- ja harrastusvälineet	1 252	96	7,7	1 461	240	16,5	1 690	348	20,6
A0931	Lelut, pelit ja urheiluvälineet	210	26	12,5	733	208	28,3	859	176	20,5
A0932	Kasvit, multa ja lannoitteet	802	86	10,8	353	80	22,7	464	274	59,1
A0933	Lemmikkieläimet	239	26	10,7	376	76	20,3	367	112	30,7
A094	Kulttuuri- ja vapaa-ajan palvelut	2 130	100	4,7	2 420	184	7,6	2 735	345	12,6
A0941	Urheilu- ja vapaa-ajan palvelut	159	38	23,8	348	80	23,1	753	243	32,3
A0942	Kulttuuripalvelut	1 189	59	5,0	1 036	66	6,4	1 531	123	8,0
A0943	Rahapelit	782	64	8,1	1 035	151	14,5	451	95	21,1
A095	Kirjat ja lehdet	2 204	102	4,6	1 554	138	8,9	2 028	314	15,5
A0951	Kirjat	258	88	34,1	257	91	35,3	848	274	32,3
A0952	Sanoma- ja aikakauslehdet	1 797	41	2,3	1 110	75	6,8	916	88	9,7
A0953	Muut painotuotteet	111	12	11,2	93	20	21,1	128	43	33,4
A0954	Kirjoitus- ja piirustustarvikkeet	37	8	20,8	95	36	38,0	136	54	39,5
A096	Valmismatkat	1 352	117	8,6	540	132	24,5	667	116	17,4
A10	Koulutus	54	10	18,5	95	37	38,7	185	31	16,6
A11	Hotellit, kahvilat ja ravintolat	1 312	114	8,7	2 913	387	13,3	5 168	586	11,3
A111	Ateriapalvelut	1 115	108	9,7	2 835	386	13,6	4 854	552	11,4
A1111	Ravintolat ja kahvilat	971	101	10,4	2 557	383	15,0	3 723	487	13,1
A1112	Työpaikka-, opiskelija- ym. ruokalot	144	38	26,6	278	76	27,3	1 131	152	13,5
A112	Majoituspalvelut	198	27	13,8	78	19	24,6	314	105	33,4
A12	Muut tavarat ja palvelut	7 043	284	4,0	6 853	683	10,0	7 299	669	9,2
A121	Puhtaus ja kauneudenhoito	1 409	81	5,7	1 608	230	14,3	1 708	267	15,6
A1211	Kampaamot ja kauneushoitolat	825	68	8,2	467	106	22,7	408	88	21,5
A1212	Puhtauden- ja kauneudenhoidon välineet ja valmisteet	583	38	6,5	1 141	166	14,5	1 301	245	18,8
A122	Henkilökohtaiset tavarat	145	29	20,1	236	93	39,3	1 000	371	37,1
A1221	Korut ja kellot	65	23	34,8	173	90	52,1	437	258	59,1
A1222	Muut henkilökohtaiset tavarat	79	18	22,9	63	22	34,4	563	240	42,6
A123	Sosiaalipalvelut	863	115	13,3	152	41	27,1	107	53	49,8
A124	Vakuutukset	1 276	52	4,1	1 258	119	9,5	1 066	111	10,4
A1242	Irtaimistovakuutukset	344	13	3,9	233	26	11,0	212	40	19,0
A1243	Vapaaehtoiset tapaturma- ja sairausvakuutukset	109	12	10,6	132	27	20,3	167	28	16,8
A1244	Ajoneuvovakuutukset	824	40	4,8	893	101	11,3	687	83	12,1
A125	Pankki- ym. taloudelliset palvelut	6	3	50,9	18	11	59,2	2	2	99,5
A126	Muut palvelut	226	87	38,7	95	22	22,9	172	35	20,4
A127	Kulutus erittelemättä	1 231	105	8,6	1 307	444	34,0	1 698	274	16,1
A129	Kulutusmenojen ulkopuoliset erät	1 888	119	6,3	2 179	183	8,4	1 544	168	10,9
A1291	Veroluonteiset maksut	471	45	9,6	499	74	14,7	296	39	13,2
A1292	Jäsenmaksut, sakot ja muut tulonsiirron luonteiset maksut	1 052	55	5,2	1 166	80	6,8	830	121	14,6
A1293	Muut kulutusmenojen ulkopuoliset erät	364	75	20,7	514	112	21,8	418	82	19,5

Liitetaulukko 3.
Kulutusmenojen kesquivirheet kotitaloustyyppi mukaan vuonna 1998

		Kaikki kotitaloudet			Yhden hengen taloudet, alle 65-v		
Kotitalouksia aineistossa		4 359			642		
Kotitalouksia perusjoukossa		2 355 000			581 502		
Kulutussyksiköitä keskimäärin kotitaloutta kohti		1,71			1,0		
		Keskiarvo	Kesquivirhe	Suhteellinen kesquivirhe	Keskiarvo	Kesquivirhe	Suhteellinen kesquivirhe
		mk	mk	%	mk	mk	%
A01-12	Kulutusmenot	131 606	1 428	1,1	82 429	2 074	2,5
A01	Elintarvikkeet ja alkoholiittomat juomat	17 940	191	1,1	9 118	252	2,8
A011	Elintarvikkeet	16 381	177	1,1	8 290	236	2,9
A0111	Leipä ja viljatuotteet	3 087	38	1,2	1 606	53	3,3
A0112	Liha	3 413	53	1,5	1 585	72	4,6
A0113	Kala	636	15	2,4	335	27	8,1
A0114	Maito, juusto ja munat	3 129	38	1,2	1 461	51	3,5
A0115	Rasvat ja öljyt	493	8	1,7	214	14	6,4
A0116	Hedelmät ja marjat	1 217	21	1,7	568	31	5,4
A0117	Kasvikset ml. perunat	1 637	25	1,5	799	36	4,5
A0118	Sokeri, hillo, hunaja ja makeiset	1 419	27	1,9	650	38	5,9
A0119	Muut elintarvikkeet	1 350	72	5,4	1 073	175	16,3
A012	Alkoholiittomat juomat	1 560	22	1,4	828	36	4,4
A0121	Kahvi, tee ja kaakao	682	12	1,8	364	21	5,7
A0122	Kivennäisvedet, virvoitusjuomat ja mehut	877	17	1,9	464	29	6,2
A02	Alkoholijuomat ja tupakka	3 742	100	2,7	3 114	197	6,3
A021	Alkoholijuomat	2 345	74	3,2	1 803	141	7,8
A0211	Väkevät alkoholijuomat	648	36	5,5	606	86	14,2
A0212	Viinit, siiderit ja long drinkit ym.	640	31	4,9	400	60	14,9
A0213	Olut	1 042	40	3,8	784	77	9,8
A0214	Kotiviini- ja olutainekset	15	3	20,7	13	8	65,8
A022	Tupakka	1 397	52	3,7	1 311	113	8,6
A03	Vaatteet ja jalkineet	5 890	250	4,3	3 868	796	20,6
A031	Vaatteet ja vaatekankaat	4 913	237	4,8	3 401	784	23,0
A0311	Vaatekankaat	78	13	16,8	18	10	52,2
A0312	Vaatteet	4 450	232	5,2	3 133	779	24,9
A0313	Muut asusteet ja tarvikkeet	315	17	5,3	131	28	21,5
A0314	Vaatteiden pesu, valmistus ja vuokraus	69	13	19,5	119	44	36,7
A032	Jalkineet	977	51	5,3	467	88	18,9
A0321	Kengät ja muut jalkineet	960	51	5,3	439	88	20,0
A0322	Jalkineiden korjaus ja vuokraus	17	4	22,0	27	10	36,0
A04	Asuminen ja energia	35 869	297	0,8	24 595	492	2,0
A041	Vuokra	7 340	221	3,0	9 650	490	5,1
A0411	Varsinaisen asunnon vuokra	6 970	218	3,1	9 473	487	5,1
A0412	Kakkosasunnon ja vapaa-ajanasunnon vuokra	370	41	11,0	176	75	42,5
A042	Asunnon arvioitu vuokra, brutto	23 565	338	1,4	12 637	626	4,9
A0421	Oman varsinaisen asunnon arvioitu vuokra, brutto	21 780	341	1,6	10 629	617	5,8
A04211	Omistusasunnon asuntoetu, netto	10 057	224	2,2	5 304	398	7,5
A04212	Omistusasunnon yhtiövastikkeet	2 645	86	3,2	1 941	166	8,6
A04213	Omistusasunnon huolto ja korjaus	1 214	112	9,2	646	263	40,7
A04214	Arvonvähennykset	4 653	103	2,2	1 519	167	11,0
A04215	Asuntolainojen korot	2 713	96	3,6	1 054	128	12,1
A04216	Muut omistusasunnon menot	498	12	2,5	165	18	10,8
A0422	Luontoisetuasunnon arvioitu vuokra	1 423	115	8,1	1 848	280	15,1
A0423	Omien kakkosasuntojen menot	66	14	21,0	37	16	45,1
A0424	Oman vapaa-ajanasunnon menot	297	23	7,7	123	32	25,9
A043	Vuokralaisen tekemät korjaukset	88	26	29,8	90	60	66,2
A044	Vesi ja muut asumispalvelut	724	17	2,4	161	18	11,2
A0441	Jätehuolto	160	5	2,9	33	5	15,2
A0442	Vesi ja jätevesi	455	12	2,6	85	10	11,7
A0444	Muut asumiseen liittyvät palvelut	108	6	5,8	43	9	20,1
A045	Sähkö, kaasu ja muut polttoaineet	4 152	60	1,5	2 056	102	5,0
A0451	Sähkö	2 687	44	1,6	1 306	64	4,9
A0452	Kaasu	18	4	20,1	7	5	76,3
A0453	Nestemäiset polttoaineet	522	24	4,5	135	30	22,2
A0454	Kiinteät polttoaineet	532	24	4,4	286	49	17,2
A0455	Kaukolämpö, lämminvesi ym.	392	18	4,6	322	44	13,6

Liitetaulukko 3. (jatkuu)

		Kaikki kotitaloudet			Yhden hengen taloudet, alle 65-v		
		Keskiarvo	Keskivirhe	Suhteellinen keskivirhe	Keskiarvo	Keskivirhe	Suhteellinen keskivirhe
		mk	mk	%	mk	mk	%
A05	Kodin kalusteet, koneet ja tarvikkeet	5 970	149	2,5	3 412	318	9,3
A051	Huonekalut, taide-esineet ja matot	2 305	92	4,0	1 604	252	15,7
A0511	Huonekalut, kalusteet, koriste- ja taide-esineet	1 981	72	3,6	1 247	137	11,0
A0512	Matot	151	10	6,5	93	12	13,1
A0513	Huonekalujen, kalusteiden ja mattojen korjaus	173	54	31,4	264	213	80,6
A052	Kodintekstiilit	436	32	7,4	312	81	26,1
A0521	Kodintekstiilit	436	32	7,4	312	81	26,1
A053	Kodinkoneet	1 202	48	4,0	506	45	8,8
A0531	Suuret kodinkoneet	1 016	39	3,9	423	43	10,2
A0532	Pienet sähkökäyttöiset kodinkoneet	102	5	4,5	82	7	8,9
A0533	Kodinkoneiden korjaus ja varaosat	84	25	29,1	1	1	100,0
A054	Lasitavarat, astiat ja keittiövälineet	435	30	6,9	157	25	16,1
A055	Kodin ja puutarhan työkoneet, työkalut ym.	593	40	6,8	379	101	26,7
A0551	Kodin ja puutarhan työkoneet	223	20	9,0	147	60	40,6
A0552	Kodin ja puutarhan työkalut ja tarvikkeet	370	35	9,4	232	82	35,5
A056	Kodinhoitotarvikkeet ja -palvelut	998	27	2,7	454	47	10,3
A0561	Kodin kulustustavarat	865	19	2,3	359	26	7,3
A0562	Kotitalouspalvelut	133	18	13,5	95	36	38,2
A06	Terveys	4 730	121	2,6	2 500	196	7,8
A061	Lääkevalmisteet, hoitolaitteet ja -tarvikkeet	2 303	70	3,0	1 309	131	10,0
A062	Lääkäri, laboratorio, fysioterapia ym.	1 905	70	3,7	1 022	109	10,6
A0621	Lääkäripalvelut	537	29	5,4	276	47	17,1
A0622	Hammashoitopalvelut	856	52	6,1	422	66	15,7
A0623	Tutkimus- ja hoitopalvelut	512	28	5,5	325	57	17,5
A063	Sairaala- ja poliklinikkapalvelut	522	52	9,9	168	30	18,1
A07	Liikenne	21 368	637	3,0	10 190	795	7,8
A071	Ajoneuvojen hankinta	11 626	561	4,8	3 631	637	17,6
A0711	Autot	11 087	558	5,0	3 395	637	18,8
A0712	Moottoripyörät ja -kelkat ym.	256	40	15,6	42	27	64,6
A0713	Polkupyörät	283	15	5,4	193	29	14,9
A072	Yksityisajoneuvojen käyttö	7 106	192	2,7	4 439	412	9,3
A0721	Ajoneuvojen varaosat ja lisätarvikkeet	924	91	9,8	931	287	30,8
A0722	Poltto- ja voiteluaineet	4 637	106	2,3	2 780	213	7,7
A0723	Yksityisajoneuvojen huolto ja korjaus	924	99	10,7	330	99	29,9
A0724	Muut yksityisajoneuvojen palvelut	621	24	3,8	398	43	10,7
A073	Kuljetuspalvelut	2 635	116	4,4	2 120	203	9,6
A0730	Ulkomaanmatkojen matkaliput	573	39	6,8	416	62	15,0
A0731	Junamatkat Suomessa	314	29	9,4	340	62	18,3
A0732	Maantiematkat Suomessa	983	45	4,6	990	124	12,5
A0733	Laiva-, vene- ja lentomatkat Suomessa	68	26	38,2	97	65	67,0
A0735	Muut ostetut kuljetuspalvelut	41	14	33,3	3	3	98,2
A0736	Ajoneuvo luontoisetuna	656	85	12,9	275	120	43,5
A08	Tietoliikenne	3 558	55	1,5	2 934	138	4,7
A081	Tietoliikenne	3 558	55	1,5	2 934	138	4,7
A0811	Postimaksut	125	12	9,5	107	24	22,6
A0812	Puhelin- ja faksilaitteet	438	15	3,4	354	36	10,1
A0813	Puhelin-, faksi- ja internetpalvelut	2 995	47	1,6	2 473	118	4,8
A09	Kulttuuri ja vapaa-aika	13 317	240	1,8	8 918	531	6,0
A091	Audiovisuaaliset laitteet ja tietokoneet	2 261	71	3,1	1 687	151	9,0
A0911	Äänen ja kuvan tallennuslaitteet	904	34	3,8	643	62	9,6
A0912	Valokuvaus- ja videointilaitteet ym.	129	17	12,9	118	52	44,0
A0913	Tietojenkäsittelylaitteet	703	42	6,0	410	77	18,9
A0914	Video- ja ääninauhat, levykkeet, filmit	441	26	5,9	442	72	16,4
A0915	Televisioiden, tietokoneiden ym. korjaus	85	16	19,2	74	39	52,5
A092	Muut suuret vapaa-ajan välineet	854	130	15,3	1 001	390	39,0
A0921	Muut suuret vapaa-ajan välineet	815	130	15,9	978	390	39,9
A0922	Suurten vapaa-ajanvälineiden korjaus	39	7	19,0	24	11	47,1
A093	Muut virkistys- ja harrastusvälineet	2 482	72	2,9	1 192	126	10,6
A0931	Lelut, pelit ja urheiluvälineet	1 170	49	4,2	529	81	15,3
A0932	Kasvit, multa ja lannoitteet	778	40	5,1	332	72	21,6
A0933	Lemmikkieläimet	534	30	5,6	331	63	19,1

Liitetaulukko 3. (jatkuu)

		Kaikki kotitaloudet			Yhden hengen taloudet, alle 65-v		
		Keskisarvo	Keskivirhe	Suhteellinen keskivirhe	Keskisarvo	Keskivirhe	Suhteellinen keskivirhe
		mk	mk	%	mk	mk	%
A094	Kulttuuri- ja vapaa-ajan palvelut	3 369	78	2,3	2 552	156	6,1
A0941	Urheilu- ja vapaa-ajan palvelut	739	48	6,5	567	92	16,2
A0942	Kulttuuripalvelut	1 568	39	2,5	1 262	94	7,4
A0943	Rahapelit	1 062	42	3,9	724	87	12,0
A095	Kirjat ja lehdet	2 658	54	2,0	1 624	92	5,7
A0951	Kirjat	568	43	7,6	386	72	18,6
A0952	Sanoma- ja aikakauslehdet	1 831	23	1,2	1 086	44	4,1
A0953	Muut painotuotteet	158	9	5,9	114	24	21,1
A0954	Kirjoitus- ja piirustusstarvikkeet	101	8	7,9	38	9	24,6
A096	Valmismatkat	1 693	63	3,7	861	95	11,0
A10	Koulutus	230	30	13,0	204	80	39,1
A11	Hotellit, kahvilat ja ravintolat	5 216	121	2,3	5 334	308	5,8
A111	Ateriapalvelut	4 786	114	2,4	4 959	295	6,0
A1111	Ravintolat ja kahvilat	3 496	98	2,8	3 752	259	6,9
A1112	Työpaikka-, opiskelija- ym. ruokalait	1 290	43	3,3	1 207	99	8,2
A112	Majoituspalvelut	430	25	5,9	375	52	14,0
A12	Muut tavarat ja palvelut	13 775	221	1,6	8 244	348	4,2
A121	Puhtaus ja kauneudenhoito	2 470	59	2,4	1 543	123	8,0
A1211	Kampaamot ja kauneushoitolat	943	38	4,0	588	75	12,7
A1212	Puhtauden- ja kauneudenhoidon välineet ja valmisteet	1 527	40	2,6	955	90	9,4
A122	Henkilökohtaiset tavarat	518	39	7,5	275	74	26,8
A1221	Korut ja kellot	239	30	12,6	101	36	35,6
A1222	Muut henkilökohtaiset tavarat	279	23	8,3	174	65	37,2
A123	Sosiaalipalvelut	1 000	59	5,9	154	49	32,2
A124	Vakuutukset	2 257	38	1,7	1 214	61	5,0
A1242	Irtaimistovakuutukset	418	9	2,1	247	18	7,4
A1243	Vapaaehtoiset tapaturma- ja sairausva-kuutukset	344	12	3,4	137	13	9,4
A1244	Ajoneuvovakuutukset	1 494	28	1,9	830	49	5,9
A125	Pankki- ym. taloudelliset palvelut	16	4	22,5	15	9	59,0
A126	Muut palvelut	216	30	13,9	88	13	15,0
A127	Kulutus erittelemättä	2 493	100	4,0	1 967	184	9,4
A129	Kulutusmenojen ulkopuoliset erät	4 805	93	1,9	2 989	167	5,6
A1291	Veroluonteiset maksut	904	32	3,5	529	61	11,5
A1292	Jäsenmaksut, sakot ja muut tulonsiirron luonteiset maksut	2 798	46	1,6	1 635	74	4,5
A1293	Muut kulutusmenojen ulkopuoliset erät	1 103	54	4,9	824	111	13,4

Liitetaulukko 3. (jatkuu)

Kulutusmenojen keskiarvot kotitaloustyyppin mukaan vuonna 1998

	Kotitalouksia aineistossa Kotitalouksia perusjoukossa Kulutusyksiköitä keskimäärin kotitaloutta kohti	Lapseton pari			Yhden huoltajan lapsiperheet			Kahden huoltajan lapsiperheet		
		924			174			1 382		
		434 933			115 416			551 932		
	1,70			1,84			2,70			
	Keski- arvo	Keski- virhe	Suhteel- linen keski- virhe	Keski- arvo	Keski- virhe	Suhteel- linen keski- virhe	Keski- arvo	Keski- virhe	Suhteel- linen keski- virhe	
	mk	mk	%	mk	mk	%	mk	mk	%	
A01-12 Kulutusmenot	157 130	2 710	1,7	113 639	4 362	3,8	203 017	2 653	1,3	
A01 Elintarvikkeet ja alkoholittomat juomat	18 548	298	1,6	17 769	719	4,0	29 007	316	1,1	
A011 Elintarvikkeet	16 826	275	1,6	16 141	670	4,1	26 557	296	1,1	
A0111 Leipä ja viljatuotteet	3 082	66	2,2	3 359	184	5,5	4 961	76	1,5	
A0112 Liha	3 928	100	2,5	3 121	184	5,9	5 325	91	1,7	
A0113 Kala	745	38	5,1	436	56	12,8	863	31	3,6	
A0114 Maito, juusto ja munat	3 080	60	1,9	3 327	150	4,5	5 321	70	1,3	
A0115 Rasvat ja öljyt	516	20	3,8	409	30	7,2	674	15	2,3	
A0116 Hedelmät ja marjat	1 327	46	3,4	1 080	87	8,1	1 873	43	2,3	
A0117 Kasvikset ml. perunat	1 903	50	2,6	1 560	93	5,9	2 626	52	2,0	
A0118 Sokeri, hillo, hunaja ja makeiset	1 272	40	3,2	1 734	144	8,3	2 784	61	2,2	
A0119 Muut elintarvikkeet	973	98	10,1	1 116	308	27,6	2 130	178	8,4	
A012 Alkoholittomat juomat	1 723	45	2,6	1 628	93	5,7	2 449	46	1,9	
A0121 Kahvi, tee ja kaakao	733	28	3,8	574	47	8,1	885	23	2,7	
A0122 Kivennäisvedet, virvoitusjuomat ja mehut	990	36	3,7	1 054	75	7,2	1 565	38	2,4	
A02 Alkoholijuomat ja tupakka	5 082	248	4,9	3 111	341	11,0	5 334	225	4,2	
A021 Alkoholijuomat	3 190	180	5,6	1 676	216	12,9	3 450	176	5,1	
A0211 Väkevät alkoholijuomat	809	83	10,2	274	64	23,3	785	73	9,4	
A0212 Viinit, siiderit ja long drinkit ym.	947	82	8,7	476	89	18,6	1 001	82	8,2	
A0213 Olut	1 418	98	6,9	912	142	15,6	1 641	94	5,7	
A0214 Kotiviini- ja olutainekset	16	7	43,8	15	11	71,1	24	7	27,4	
A022 Tupakka	1 892	142	7,5	1 435	209	14,6	1 883	115	6,1	
A03 Vaatteet ja jalkineet	6 137	419	6,8	5 686	610	10,7	11 065	417	3,8	
A031 Vaatteet ja vaatekankaat	5 207	389	7,5	4 551	512	11,2	9 147	369	4,0	
A0311 Vaatekankaat	110	32	29,3	92	46	49,4	128	19	14,8	
A0312 Vaatteet	4 725	377	8,0	4 147	497	12,0	8 334	352	4,2	
A0313 Muut asusteet ja tarvikkeet	326	33	10,1	312	82	26,2	613	41	6,7	
A0314 Vaatteiden pesu, valmistus ja vuokraus	46	16	36,0	0	0	–	73	22	29,9	
A032 Jalkineet	930	110	11,9	1 135	263	23,2	1 918	139	7,3	
A0321 Kengät ja muut jalkineet	912	110	12,1	1 135	263	23,2	1 904	139	7,3	
A0322 Jalkineiden korjaus ja vuokraus	18	7	38,8	0	0	–	14	4	30,4	
A04 Asuminen ja energia	38 715	636	1,6	35 472	923	2,6	47 886	507	1,1	
A041 Vuokra	8 207	490	6,0	15 047	1 447	9,6	6 862	439	6,4	
A0411 Varsinaisen asunnon vuokra	7 457	472	6,3	14 825	1 452	9,8	6 358	430	6,8	
A0412 Kakkosasunnon ja vapaa-ajanasunnon vuokra	750	130	17,4	222	109	49,3	504	89	17,6	
A042 Asunnon arvioitu vuokra, brutto	25 330	771	3,0	16 672	1 452	8,7	33 484	640	1,9	
A0421 Oman varsinaisen asunnon arvioitu vuokra, brutto	22 967	765	3,3	14 547	1 425	9,8	32 063	659	2,1	
A04211 Omistusasunnon asuntoetu, netto	10 539	562	5,3	6 385	895	14,0	12 055	444	3,7	
A04212 Omistusasunnon yhtiöastikkeet	2 665	178	6,7	2 722	412	15,1	2 465	183	7,4	
A04213 Omistusasunnon huolto ja korjaus	1 882	260	13,8	894	379	42,4	1 493	173	11,6	
A04214 Arvonvähennykset	4 808	236	4,9	2 054	352	17,1	8 133	241	3,0	
A04215 Asuntolainojen korot	2 573	219	8,5	2 180	350	16,1	7 020	269	3,8	
A04216 Muut omistusasunnon menot	500	26	5,1	313	58	18,6	897	31	3,5	
A0422 Luontoisetuasunnon arvioitu vuokra	1 750	280	16,0	1 890	707	37,4	1 093	179	16,4	
A0423 Omien kakkosasuntojen menot	119	47	39,4	11	11	99,8	23	12	53,7	
A0424 Oman vapaa-ajanasunnon menot	494	70	14,1	223	155	69,4	305	40	13,0	
A043 Vuokralaisen tekemät korjaukset	58	30	50,8	33	19	57,6	75	32	43,0	
A044 Vesi ja muut asumispalvelut	765	39	5,1	500	77	15,4	1 387	40	2,9	
A0441 Jätehuolto	179	10	5,8	97	18	18,2	313	12	3,9	
A0442 Vesi ja jätevesi	466	28	6,0	344	54	15,7	940	31	3,3	
A0444 Muut asumiseen liittyvät palvelut	120	15	12,6	60	17	28,8	134	10	7,4	
A045 Sähkö, kaasu ja muut polttoaineet	4 355	135	3,1	3 221	257	8,0	6 079	114	1,9	
A0451 Sähkö	2 861	104	3,6	2 236	199	8,9	4 201	95	2,3	
A0452 Kaasu	33	11	34,6	0	0	–	14	5	35,4	

Liitetaulukko 3. (jatkuu)

		Lapseton pari			Yhden huoltajan perheet			Kahden huoltajan lapsiperheet		
		Keski- arvo	Keski- virhe	Suhteel- linen keski- virhe	Keski- arvo	Keski- virhe	Suhteel- linen keski- virhe	Keski- arvo	Keski- virhe	Suhteel- linen keski- virhe
		mk	mk	%	mk	mk	%	mk	mk	%
A0453	Nestemäiset polttoaineet	611	57	9,4	241	74	30,5	686	49	7,1
A0454	Kiinteät polttoaineet	413	40	9,8	249	101	40,6	768	48	6,2
A0455	Kaukolämpö, lämminvesi ym.	437	33	7,5	495	111	22,5	410	34	8,2
A05	Kodin kalusteet, koneet ja tarvikkeet	8 105	405	5,0	4 664	530	11,4	9 586	300	3,1
A051	Huonekalut, taide-esineet ja matot	3 231	201	6,2	1 500	193	12,9	3 669	192	5,2
A0511	Huonekalut, kalusteet, koriste- ja taide-esineet	2 818	187	6,6	1 298	177	13,6	3 308	182	5,5
A0512	Matot	239	38	16,0	88	17	19,2	235	21	8,8
A0513	Huonekalujen, kalusteiden ja mattojen korjaus	173	38	21,7	114	68	59,2	126	23	18,6
A052	Kodintekstiilit	526	74	14,0	267	102	38,3	664	61	9,1
A0521	Kodintekstiilit	526	74	14,0	267	102	38,3	664	61	9,1
A053	Kodinkoneet	1 647	152	9,3	1 288	393	30,5	1 922	107	5,6
A0531	Suuret kodinkoneet	1 356	103	7,6	1 116	342	30,6	1 640	92	5,6
A0532	Pienet sähkökäyttöiset kodinkoneet	142	9	6,5	127	62	48,7	130	8	5,9
A0533	Kodinkoneiden korjaus ja varaosat	149	113	75,5	45	22	49,9	152	51	33,4
A054	Lasitavarat, astiat ja keittiötyövälineet	795	112	14,1	257	89	34,4	674	73	10,9
A055	Kodin ja puutarhan työkoneet, työkalut ym.	875	142	16,2	338	65	19,2	947	60	6,4
A0551	Kodin ja puutarhan työkoneet	317	48	15,1	24	13	54,2	377	40	10,6
A0552	Kodin ja puutarhan työkalut ja tarvikkeet	558	134	24,0	314	63	20,0	571	45	7,9
A056	Kodinhoitotarvikkeet ja -palvelut	1 031	48	4,6	1 014	121	11,9	1 710	71	4,1
A0561	Kodin kulutustavarat	943	40	4,2	855	73	8,6	1 469	43	2,9
A0562	Kotitalouspalvelut	88	26	30,0	159	85	53,7	241	55	22,7
A06	Terveys	5 087	252	4,9	2 520	258	10,2	4 904	175	3,6
A061	Lääkevalmisteet, hoitolaitteet ja -tarvikkeet	2 513	144	5,7	1 427	206	14,4	2 277	106	4,6
A062	Lääkäri, laboratorio, fysioterapia ym.	2 271	181	8,0	863	136	15,7	2 229	112	5,0
A0621	Lääkäripalvelut	626	83	13,2	285	48	16,8	684	55	8,0
A0622	Hammashoitopalvelut	978	115	11,8	408	104	25,5	1 059	87	8,2
A0623	Tutkimus- ja hoitopalvelut	666	92	13,8	170	70	41,0	486	39	8,1
A063	Sairaala- ja poliklinikkapalvelut	303	31	10,2	230	54	23,3	398	34	8,5
A07	Liikenne	30 837	1 628	5,3	13 759	2 176	15,8	37 264	1 665	4,5
A071	Ajoneuvojen hankinta	17 583	1 535	8,7	6 942	1 829	26,3	22 006	1 560	7,1
A0711	Autot	16 880	1 533	9,1	6 317	1 827	28,9	20 929	1 550	7,4
A0712	Moottoripyörät ja -kelkat ym.	471	143	30,3	282	129	45,6	485	109	22,4
A0713	Polkupyörät	232	27	11,6	344	64	18,7	592	46	7,8
A072	Yksityisajoneuvojen käyttö	9 403	437	4,6	5 061	694	13,7	11 330	341	3,0
A0721	Ajoneuvojen varaosat ja lisätarvikkeet	916	152	16,6	802	270	33,7	1 304	135	10,4
A0722	Poltto- ja voiteluaineet	6 363	260	4,1	3 162	464	14,7	7 783	204	2,6
A0723	Yksityisajoneuvojen huolto ja korjaus	1 462	284	19,4	427	206	48,1	1 249	184	14,7
A0724	Muut yksityisajoneuvojen palvelut	662	48	7,3	670	118	17,6	993	55	5,5
A073	Kuljetuspalvelut	3 851	341	8,9	1 756	225	12,8	3 929	330	8,4
A0730	Ulkomaanmatkojen matkaliput	923	130	14,1	276	84	30,4	794	91	11,5
A0731	Junamatkat Suomessa	472	98	20,7	228	94	41,1	383	56	14,6
A0732	Maantiematkat Suomessa	1 101	100	9,1	1 193	184	15,4	1 182	92	7,8
A0733	Laiva-, vene- ja lentomatkat Suomessa	127	103	81,5	0	0	–	58	27	46,7
A0735	Muut ostetut kuljetuspalvelut	77	46	59,4	2	2	99,4	102	45	44,4
A0736	Ajoneuvo luontoisetuna	1 151	219	19,0	58	58	99,9	1 409	284	20,2
A08	Tietoliikenne	4 099	111	2,7	3 752	223	6,0	4 871	100	2,0
A081	Tietoliikenne	4 099	111	2,7	3 752	223	6,0	4 871	100	2,0
A0811	Postimaksut	151	21	13,9	75	22	29,5	124	11	9,1
A0812	Puhelin- ja faksilaitteet	578	36	6,3	502	67	13,3	682	30	4,4
A0813	Puhelin-, faksi- ja internetpalvelut	3 369	97	2,9	3 176	186	5,9	4 066	88	2,2
A09	Kulttuuri ja vapaa-aika	16 315	614	3,8	11 038	676	6,1	21 011	463	2,2
A091	Audiovisuaaliset laitteet ja tietokoneet	2 647	175	6,6	2 769	358	12,9	3 987	161	4,0
A0911	Äänen ja kuvan tallennuslaitteet	1 055	76	7,2	1 246	221	17,7	1 450	87	6,0
A0912	Valokuvaus- ja videointilaitteet ym.	152	25	16,4	239	148	62,0	214	24	11,3
A0913	Tietojenkäsittelylaitteet	888	121	13,7	744	200	26,9	1 421	104	7,3
A0914	Video- ja ääninauhat, levykkeet, filmit	460	54	11,8	502	109	21,7	776	54	7,0
A0915	Televisioiden, tietokoneiden ym. korjaus	92	29	31,8	39	27	70,5	126	43	34,5

Liitetaulukko 3. (jatkuu)

		Lapseton pari			Yhden huoltajan perheet			Kahden huoltajan lapsiperheet		
		Keski- arvo	Keski- virhe	Suhteel- linen keski- virhe	Keski- arvo	Keski- virhe	Suhteel- linen keski- virhe	Keski- arvo	Keski- virhe	Suhteel- linen keski- virhe
		mk	mk	%	mk	mk	%	mk	mk	%
A092	Muut suuret vapaa-ajan välineet	1 231	414	33,6	104	44	42,2	1 268	164	13,0
A0921	Muut suuret vapaa-ajan välineet	1 178	413	35,0	104	44	42,2	1 198	157	13,1
A0922	Suurten vapaa-ajanvälineiden korjaus	52	16	31,2	0	0	–	70	23	32,8
A093	Muut virkistys- ja harrastusvälineet	2 982	176	5,9	1 879	178	9,4	4 769	175	3,7
A0931	Lelut, pelit ja urheiluvälineet	1 074	120	11,2	1 007	117	11,6	2 934	139	4,7
A0932	Kasvit, multa ja lannoitteet	1 013	101	9,9	430	100	23,2	1 053	79	7,5
A0933	Lemmikkieläimet	896	87	9,7	442	81	18,3	782	73	9,3
A094	Kulttuuri- ja vapaa-ajan palvelut	4 057	200	4,9	2 713	239	8,8	4 864	181	3,7
A0941	Urheilu- ja vapaa-ajan palvelut	767	115	14,9	541	124	23,0	1 526	142	9,3
A0942	Kulttuuripalvelut	1 828	91	5,0	1 431	106	7,4	2 043	78	3,8
A0943	Rahapelit	1 462	128	8,7	741	135	18,2	1 295	74	5,7
A095	Kirjat ja lehdet	2 830	90	3,2	2 604	322	12,3	3 936	154	3,9
A0951	Kirjat	512	60	11,8	857	283	33,1	1 127	139	12,4
A0952	Sanoma- ja aikakauslehdet	1 998	48	2,4	1 484	105	7,1	2 386	40	1,7
A0953	Muut painotuotteet	220	22	9,9	103	22	21,6	219	20	9,3
A0954	Kirjoitus- ja piirustustarvikkeet	100	16	16,4	160	48	30,0	204	22	10,9
A096	Valmismatkat	2 569	176	6,9	969	167	17,3	2 187	126	5,8
A10	Koulutus	256	52	20,4	258	113	43,8	409	81	19,8
A11	Hotellit, kahvilat ja ravintolat	6 891	279	4,1	4 039	321	8,0	7 939	239	3,0
A111	Ateriapalvelut	6 441	271	4,2	3 855	318	8,3	7 153	220	3,1
A1111	Ravintolat ja kahvilat	4 695	237	5,0	2 710	264	9,8	5 020	191	3,8
A1112	Työpaikka-, opiskelija- ym. ruokalait	1 746	115	6,6	1 145	164	14,3	2 133	91	4,3
A112	Majoituspalvelut	449	36	8,1	183	35	18,9	786	81	10,3
A12	Muut tavarat ja palvelut	17 058	474	2,8	11 571	848	7,3	23 741	463	2,0
A121	Puhtaus ja kauneushoito	2 808	134	4,8	2 520	230	9,1	4 087	123	3,0
A1211	Kampaamot ja kauneushoitolat	1 144	91	7,9	679	134	19,7	1 260	81	6,4
A1212	Puhtauden- ja kauneushoidon välineet ja valmisteet	1 664	85	5,1	1 842	189	10,2	2 827	85	3,0
A122	Henkilökohtaiset tavarat	568	78	13,7	916	338	36,9	1 014	103	10,1
A1221	Korut ja kellot	209	46	22,1	552	296	53,6	484	93	19,1
A1222	Muut henkilökohtaiset tavarat	359	60	16,7	364	105	28,8	530	43	8,0
A123	Sosiaalipalvelut	41	31	76,0	943	264	28,0	2 922	180	6,2
A124	Vakuutukset	2 846	77	2,7	1 836	172	9,4	3 721	71	1,9
A1242	Irtaimistovakuutukset	501	21	4,3	368	31	8,5	571	16	2,7
A1243	Vapaaehtoiset tapaturma- ja sairausvakuutukset	365	23	6,4	429	101	23,5	748	29	3,9
A1244	Ajoneuvovakuutukset	1 980	60	3,0	1 039	127	12,2	2 403	52	2,2
A125	Pankki- ym. taloudelliset palvelut	13	7	54,2	12	11	98,9	25	9	35,2
A126	Muut palvelut	280	55	19,6	121	26	21,1	263	42	16,0
A127	Kulutus erittelemättä	3 921	311	7,9	1 728	310	18,0	3 348	247	7,4
A129	Kulutusmenojen ulkopuoliset erät	6 581	225	3,4	3 495	339	9,7	8 361	194	2,3
A1291	Veroluonteiset maksut	1 185	96	8,1	651	112	17,1	1 535	74	4,8
A1292	Jäsenmaksut, sakot ja muut tulonsiirron luonteiset maksut	3 773	99	2,6	1 986	118	5,9	4 919	90	1,8
A1293	Muut kulutusmenojen ulkopuoliset erät	1 623	147	9,1	858	206	24,0	1 907	129	6,8

Liitetaulukko 3. (jatkuu)
Kulutusmenojen keskvirheet kotitaloustyyppin mukaan vuonna 1998

		Vanhustaloudet			Muut taloudet		
Kotitalouksia aineistossa		662			575		
Kotitalouksia perusjoukossa		462 214			209 002		
Kulutusyksiköitä keskimäärin kotitaloutta kohti		1,22			2,16		
		Keskisarvo	Keskvirhe	Suhteellinen keskvirhe	Keskisarvo	Keskvirhe	Suhteellinen keskvirhe
		mk	mk	%	mk	mk	%
A01-12	Kulutusmenot	77 953	1 741	2,2	155 310	4 407	2,8
A01	Elintarvikkeet ja alkoholittomat juomat	12 842	274	2,1	23 367	598	2,6
A011	Elintarvikkeet	11 824	258	2,2	21 300	563	2,6
A0111	Leipä ja viljatuotteet	2 338	69	3,0	3 776	113	3,0
A0112	Liha	2 308	76	3,3	4 983	294	5,9
A0113	Kala	578	31	5,3	881	47	5,4
A0114	Maito, juusto ja munat	2 190	57	2,6	4 049	107	2,7
A0115	Rasvat ja öljyt	492	19	3,8	792	32	4,1
A0116	Hedelmät ja marjat	996	44	4,4	1 621	64	3,9
A0117	Kasvikset ml. perunat	1 112	41	3,7	2 009	70	3,5
A0118	Sokeri, hillo, hunaja ja makeiset	715	33	4,7	1 648	92	5,6
A0119	Muut elintarvikkeet	1 096	124	11,3	1 541	233	15,1
A012	Alkoholittomat juomat	1 018	37	3,6	2 067	75	3,6
A0121	Kahvi, tee ja kaakao	656	28	4,3	1 045	48	4,6
A0122	Kivennäisvedet, virvoitusjuomat ja mehut	362	20	5,5	1 022	56	5,4
A02	Alkoholijuomat ja tupakka	1 110	108	9,8	4 670	354	7,6
A021	Alkoholijuomat	857	91	10,6	2 836	300	10,6
A0211	Väkevät alkoholijuomat	366	58	15,9	892	134	15,0
A0212	Viinit, siiderit ja long drinkit ym.	221	31	14,2	739	90	12,2
A0213	Olut	270	43	16,1	1 181	155	13,1
A0214	Kotiviini- ja olutaineiset	0	0	-	25	10	39,5
A022	Tupakka	253	42	16,6	1 833	168	9,2
A03	Vaatteet ja jalkineet	2 586	319	12,3	4 754	396	8,3
A031	Vaatteet ja vaatekankaat	2 073	279	13,4	3 803	359	9,4
A0311	Vaatekankaat	80	52	64,9	35	16	45,0
A0312	Vaatteet	1 737	248	14,3	3 452	342	9,9
A0313	Muut asusteet ja tarvikkeet	218	43	19,6	239	36	15,1
A0314	Vaatteiden pesu, valmistus ja vuokraus	38	14	37,3	77	52	68,3
A032	Jalkineet	512	83	16,2	951	131	13,8
A0321	Kengät ja muut jalkineet	496	83	16,7	950	131	13,8
A0322	Jalkineiden korjaus ja vuokraus	16	11	67,6	1	1	100,0
A04	Asuminen ja energia	30 201	559	1,9	42 337	840	2,0
A041	Vuokra	3 942	414	10,5	3 631	501	13,8
A0411	Varsinaisen asunnon vuokra	3 807	411	10,8	3 270	485	14,8
A0412	Kakkosasunnon ja vapaa-ajanasunnon vuokra	135	68	50,3	362	98	27,1
A042	Asunnon arvioitu vuokra, brutto	22 040	641	2,9	31 285	929	3,0
A0421	Oman varsinaisen asunnon arvioitu vuokra, brutto	20 699	662	3,2	29 565	940	3,2
A04211	Omistusasunnon asuntoetu, netto	12 010	516	4,3	14 710	641	4,4
A04212	Omistusasunnon yhtiövastikkeet	3 790	229	6,0	2 464	274	11,1
A04213	Omistusasunnon huolto ja korjaus	1 131	312	27,6	1 027	139	13,6
A04214	Arvonvähennykset	3 321	214	6,4	8 242	365	4,4
A04215	Asuntolainojen korot	101	27	26,4	2 316	280	12,1
A04216	Muut omistusasunnon menot	346	24	6,8	806	43	5,3
A0422	Luontoisetasunnon arvioitu vuokra	1 082	241	22,3	926	260	28,1
A0423	Omien kakkosasuntojen menot	41	19	46,1	232	96	41,6
A0424	Oman vapaa-ajanasunnon menot	218	40	18,2	562	107	19,1
A043	Vuokralaisen tekemät korjaukset	128	87	67,6	124	114	91,6
A044	Vesi ja muut asumispalvelut	483	31	6,5	1 104	69	6,2
A0441	Jätehuolto	96	8	8,6	247	15	6,2
A0442	Vesi ja jätevesi	269	20	7,3	652	44	6,7
A0444	Muut asumiseen liittyvät palvelut	118	17	14,3	204	34	16,7
A045	Sähkö, kaasu ja muut polttoaineet	3 608	136	3,8	6 192	201	3,2
A0451	Sähkö	2 130	83	3,9	3 648	136	3,7
A0452	Kaasu	17	8	47,1	45	22	48,1
A0453	Nestemäiset polttoaineet	579	63	10,9	1 012	107	10,6
A0454	Kiinteät polttoaineet	482	62	12,8	1 110	102	9,2
A0455	Kaukolämpö, lämminvesi ym.	400	39	9,8	377	50	13,3

Liitetaulukko 3. (jatkuu)

		Vanhustaloudet			Muut taloudet		
		Keskisarvo	Keskivirhe	Suhteellinen keskivirhe	Keskisarvo	Keskivirhe	Suhteellinen keskivirhe
		mk	mk	%	mk	mk	%
A05	Kodin kalusteet, koneet ja tarvikkeet	3 056	183	6,0	6 257	355	5,7
A051	Huonekalut, taide-esineet ja matot	903	97	10,7	2 269	209	9,2
A0511	Huonekalut, kalusteet, koriste- ja taide-esineet	759	88	11,5	1 859	188	10,1
A0512	Matot	65	13	20,7	129	24	18,5
A0513	Huonekalujen, kalusteiden ja mattojen korjaus	79	29	37,3	280	70	24,9
A052	Kodintekstiilit	307	69	22,4	372	65	17,4
A0521	Kodintekstiilit	307	69	22,4	372	65	17,4
A053	Kodinkoneet	701	63	8,9	1 374	128	9,3
A0531	Suuret kodinkoneet	614	60	9,7	1 141	119	10,5
A0532	Pienet sähkökäyttöiset kodinkoneet	46	5	10,6	114	13	10,9
A0533	Kodinkoneiden korjaus ja varaosat	42	19	45,1	119	42	35,0
A054	Lasitavarat, astiat ja keittiötyövälineet	196	31	16,0	453	80	17,6
A055	Kodin ja puutarhan työkoneet, työkalut ym.	235	37	15,6	604	66	10,9
A0551	Kodin ja puutarhan työkoneet	79	16	19,8	265	40	15,2
A0552	Kodin ja puutarhan työkalut ja tarvikkeet	155	32	20,8	339	52	15,2
A056	Kodinhoitotarvikkeet ja -palvelut	714	54	7,6	1 185	72	6,1
A0561	Kodin kulustustavarat	604	46	7,6	1 101	65	5,9
A0562	Kotitalouspalvelut	111	28	25,3	83	28	33,1
A06	Terveys	6 625	398	6,0	6 768	420	6,2
A061	Lääkevalmisteet, hoitolaitteet ja -tarvikkeet	3 258	227	7,0	3 074	204	6,6
A062	Lääkäri, laboratorio, fysioterapia ym.	2 110	188	8,9	2 870	316	11,0
A0621	Lääkäripalvelut	608	65	10,6	676	128	18,9
A0622	Hammashoitopalvelut	848	150	17,7	1 540	280	18,2
A0623	Tutkimus- ja hoitopalvelut	654	68	10,4	655	74	11,2
A063	Sairaala- ja poliklinikkapalvelut	1 256	244	19,4	823	143	17,4
A07	Liikenne	5 839	674	11,5	29 329	2 296	7,8
A071	Ajoneuvojen hankinta	2 292	549	24,0	17 295	2 054	11,9
A0711	Autot	2 167	548	25,3	16 805	2 055	12,2
A0712	Moottoripyörät ja -kelkat ym.	51	40	78,0	236	111	47,1
A0713	Polkupyörät	74	16	21,6	255	43	17,0
A072	Yksityisajoneuvojen käyttö	2 541	348	13,7	9 820	723	7,4
A0721	Ajoneuvojen varaosat ja lisätarvikkeet	104	27	26,3	1 797	388	21,6
A0722	Poltto- ja voiteluaineet	1 419	123	8,7	5 835	356	6,1
A0723	Yksityisajoneuvojen huolto ja korjaus	723	311	43,0	1 321	282	21,3
A0724	Muut yksityisajoneuvojen palvelut	295	30	10,3	867	121	14,0
A073	Kuljetuspalvelut	1 007	104	10,3	2 214	230	10,4
A0730	Ulkomaanmatkojen matkaliput	285	64	22,4	501	84	16,8
A0731	Junamatkat Suomessa	57	20	35,6	346	108	31,3
A0732	Maantiematkat Suomessa	633	74	11,7	849	105	12,4
A0733	Laiva-, vene- ja lentomatkat Suomessa	26	22	84,8	26	15	58,1
A0735	Muut ostetut kuljetuspalvelut	3	3	100,0	18	15	83,4
A0736	Ajoneuvo luontoisetuna	3	3	100,0	474	132	27,8
A08	Tietoliikenne	1 937	70	3,6	4 182	164	3,9
A081	Tietoliikenne	1 937	70	3,6	4 182	164	3,9
A0811	Postimaksut	133	45	33,8	134	25	18,8
A0812	Puhelin- ja faksilaitteet	89	13	14,5	475	45	9,5
A0813	Puhelin-, faksi- ja internetpalvelut	1 715	51	3,0	3 573	137	3,8
A09	Kulttuuri ja vapaa-aika	6 816	288	4,2	14 633	599	4,1
A091	Audiovisuaaliset laitteet ja tietokoneet	450	60	13,3	2 225	188	8,5
A0911	Äänen ja kuvan tallennuslaitteet	272	35	12,9	1 080	107	9,9
A0912	Valokuvaus- ja videointilaitteet ym.	15	6	43,4	82	21	26,2
A0913	Tietojenkäsittelylaitteet	60	32	53,7	635	112	17,6
A0914	Video- ja ääninauhat, levykkeet, filmit	46	16	34,4	351	62	17,6
A0915	Televisioiden, tietokoneiden ym. korjaus	57	28	49,3	77	32	41,2
A092	Muut suuret vapaa-ajan välineet	138	80	57,7	563	115	20,4
A0921	Muut suuret vapaa-ajan välineet	130	79	60,9	503	110	21,8
A0922	Suurten vapaa-ajanvälineiden korjaus	8	5	57,0	60	32	53,3
A093	Muut virkistys- ja harrastusvälineet	1 087	112	10,3	2 411	164	6,8
A0931	Lelut, pelit ja urheiluvälineet	139	26	19,0	870	96	11,0
A0932	Kasvit, multa ja lannoitteet	792	104	13,1	961	108	11,2
A0933	Lemmikkieläimet	156	27	17,5	580	72	12,4

Liitetaulukko 3. (jatkuu)

		Vanhustaloudet			Muut taloudet		
		Keskiarvo	Keskivirhe	Suhteellinen keskivirhe	Keskiarvo	Keskivirhe	Suhteellinen keskivirhe
		mk	mk	%	mk	mk	%
A094	Kulttuuri- ja vapaa-ajan palvelut	1 878	110	5,8	3 922	234	6,0
A0941	Urheilu- ja vapaa-ajan palvelut	92	26	28,4	620	107	17,2
A0942	Kulttuuripalvelut	1 164	78	6,7	1 594	102	6,4
A0943	Rahapelit	621	64	10,3	1 708	160	9,4
A095	Kirjat ja lehdet	2 086	69	3,3	3 092	142	4,6
A0951	Kirjat	158	33	21,0	460	96	20,8
A0952	Sanoma- ja aikakauslehdet	1 797	47	2,6	2 355	72	3,0
A0953	Muut painotuotteet	100	15	15,1	150	18	11,8
A0954	Kirjoitus- ja piirustustarvikkeet	30	9	29,9	127	38	29,8
A096	Valmismatkat	1 177	132	11,2	2 418	274	11,3
A10	Koulutus	35	11	31,4	193	48	24,7
A11	Hotellit, kahvilat ja ravintolat	864	98	11,4	4 487	334	7,4
A111	Ateriapalvelut	723	92	12,7	4 107	320	7,8
A1111	Ravintolat ja kahvilat	636	85	13,4	3 022	284	9,4
A1112	Työpaikka-, opiskelija- ym. ruokalait	87	34	38,7	1 085	124	11,4
A112	Majoituspalvelut	140	24	17,1	380	54	14,3
A12	Muut tavarat ja palvelut	6 043	284	4,7	14 334	621	4,3
A121	Puhtaus ja kauneudenhoito	1 323	99	7,5	2 584	180	7,0
A1211	Kampaamot ja kauneushoitolat	843	90	10,7	1 046	118	11,3
A1212	Puhtauden- ja kauneudenhoidon välineet ja valmisteet	481	39	8,2	1 538	130	8,4
A122	Henkilökohtaiset tavarat	130	38	29,1	417	75	18,1
A1221	Korut ja kellot	81	34	41,6	213	60	28,0
A1222	Muut henkilökohtaiset tavarat	49	17	35,7	204	45	22,3
A123	Sosiaalipalvelut	1 067	160	15,0	155	39	25,1
A124	Vakuutukset	1 050	56	5,4	2 966	126	4,2
A1242	Irtaimistovakuutukset	334	16	4,7	534	31	5,8
A1243	Vapaaehtoiset tapaturma- ja sairausva-kuutukset	74	10	13,5	365	37	10,3
A1244	Ajoneuvovakuutukset	642	44	6,9	2 068	99	4,8
A125	Pankki- ym. taloudelliset palvelut	9	5	54,9	24	15	59,8
A126	Muut palvelut	162	43	26,4	489	280	57,3
A127	Kulutus erittelemättä	934	108	11,6	2 601	232	8,9
A129	Kulutusten ulkopuoliset erät	1 369	93	6,8	5 097	238	4,7
A1291	Veroluonteiset maksut	307	29	9,5	1 156	73	6,3
A1292	Jäsenmaksut, sakot ja muut tulonsiirron luonteiset maksut	913	70	7,7	3 024	120	4,0
A1293	Muut kulutusmenojen ulkopuoliset erät	149	45	29,9	917	150	16,4

Liitetaulukko 4.

Kulutusmenojen keskiarvot suuralueen (NUTS2) mukaan vuonna 1998

		Kaikki kotitaloudet			Uusimaa		
Kotitalouksia aineistossa		4 359			850		
Kotitalouksia perusjoukossa		2 355 000			646 817		
Kulutusyksiköitä keskimäärin kotitaloutta kohti		1,71			1,65		
		Keski-arvo	Keski- virhe	Suhteellinen keski- virhe	Keski- arvo	Keski- virhe	Suhteellinen keski- virhe
		mk	mk	%	mk	mk	%
A01-12	Kulutusmenot	131 606	1 428	1,1	144 817	3 324	2,3
A01	Elintarvikkeet ja alkoholiittomat juomat	17 940	191	1,1	17 537	406	2,3
A011	Elintarvikkeet	16 381	177	1,1	15 920	375	2,4
A0111	Leipä ja viljatuotteet	3 087	38	1,2	3 099	81	2,6
A0112	Liha	3 413	53	1,5	3 160	101	3,2
A0113	Kala	636	15	2,4	656	35	5,3
A0114	Maito, juusto ja munat	3 129	38	1,2	2 927	79	2,7
A0115	Rasvat ja öljyt	493	8	1,7	423	18	4,2
A0116	Hedelmät ja marjat	1 217	21	1,7	1 199	45	3,8
A0117	Kasvikset ml. perunat	1 637	25	1,5	1 732	55	3,2
A0118	Sokeri, hillo, hunaja ja makeiset	1 419	27	1,9	1 455	60	4,1
A0119	Muut elintarvikkeet	1 350	72	5,4	1 270	147	11,6
A012	Alkoholiittomat juomat	1 560	22	1,4	1 617	50	3,1
A0121	Kahvi, tee ja kaakao	682	12	1,8	601	25	4,2
A0122	Kivennäisvedet, virvoitusjuomat ja mehut	877	17	1,9	1 016	39	3,9
A02	Alkoholijuomat ja tupakka	3 742	100	2,7	4 117	225	5,5
A021	Alkoholijuomat	2 345	74	3,2	2 779	174	6,2
A0211	Väkevät alkoholijuomat	648	36	5,5	712	82	11,5
A0212	Viinit, siiderit ja long drinkit ym.	640	31	4,9	928	84	9,0
A0213	Olut	1 042	40	3,8	1 123	86	7,7
A0214	Kotiviini- ja olutaineet	15	3	20,7	16	8	52,2
A022	Tupakka	1 397	52	3,7	1 338	112	8,4
A03	Vaatteet ja jalkineet	5 890	250	4,3	7 310	764	10,5
A031	Vaatteet ja vaatekankaat	4 913	237	4,8	6 210	739	11,9
A0311	Vaatekankaat	78	13	16,8	48	13	27,5
A0312	Vaatteet	4 450	232	5,2	5 744	731	12,7
A0313	Muut asusteet ja tarvikkeet	315	17	5,3	325	41	12,6
A0314	Vaatteiden pesu, valmistus ja vuokraus	69	13	19,5	93	27	28,7
A032	Jalkineet	977	51	5,3	1 100	116	10,6
A0321	Kengät ja muut jalkineet	960	51	5,3	1 072	116	10,8
A0322	Jalkineiden korjaus ja vuokraus	17	4	22,0	27	9	33,6
A04	Asuminen ja energia	35 869	297	0,8	37 017	670	1,8
A041	Vuokra	7 340	221	3,0	10 171	584	5,7
A0411	Varsinaisen asunnon vuokra	6 970	218	3,1	9 689	574	5,9
A0412	Kakkosasunnon ja vapaa-ajanasunnon vuokra	370	41	11,0	482	96	19,8
A042	Asunnon arvioitu vuokra, brutto	23 565	338	1,4	23 169	766	3,3
A0421	Oman varsinaisen asunnon arvioitu vuokra, brutto	21 780	341	1,6	20 498	770	3,8
A04211	Omistusasunnon asuntoetu, netto	10 057	224	2,2	9 623	498	5,2
A04212	Omistusasunnon yhtiövastikkeet	2 645	86	3,2	4 307	238	5,5
A04213	Omistusasunnon huolto ja korjaus	1 214	112	9,2	982	248	25,3
A04214	Arvonvähennykset	4 653	103	2,2	2 410	187	7,8
A04215	Asuntolainojen korot	2 713	96	3,6	2 900	227	7,8
A04216	Muut omistusasunnon menot	498	12	2,5	276	21	7,5
A0422	Luontoisetuasunnon arvioitu vuokra	1 423	115	8,1	2 228	317	14,2
A0423	Omien kakkosasuntojen menot	66	14	21,0	91	36	39,7
A0424	Oman vapaa-ajanasunnon menot	297	23	7,7	352	53	15,1
A043	Vuokralaisen tekemät korjaukset	88	26	29,8	172	81	47,0
A044	Vesi ja muut asumispalvelut	724	17	2,4	459	31	6,7
A0441	Jätehuolto	160	5	2,9	103	8	7,9
A0442	Vesi ja jätevesi	455	12	2,6	279	21	7,6
A0444	Muut asumiseen liittyvät palvelut	108	6	5,8	76	12	16,2
A045	Sähkö, kaasua ja muut polttoaineet	4 152	60	1,5	3 047	113	3,7
A0451	Sähkö	2 687	44	1,6	2 203	88	4,0
A0452	Kaasu	18	4	20,1	27	8	31,2
A0453	Nestemäiset polttoaineet	522	24	4,5	274	39	14,2
A0454	Kiinteät polttoaineet	532	24	4,4	215	31	14,6
A0455	Kaukolämpö, lämminvesi ym.	392	18	4,6	328	27	8,3

Liitetaulukko 4. (jatkuu)

		Kaikki kotitaloudet			Uusimaa		
		Keski- arvo	Keski- virhe	Suhteelli- nen keski- virhe	Keski- arvo	Keski- virhe	Suhteelli- nen keski- virhe
		mk	mk	%	mk	mk	%
A05	Kodin kalusteet, koneet ja tarvikkeet	5 970	149	2,5	6 716	334	5,0
A051	Huonekalut, taide-esineet ja matot	2 305	92	4,0	2 869	200	7,0
A0511	Huonekalut, kalusteet, koriste- ja taide-esineet	1 981	72	3,6	2 569	190	7,4
A0512	Matot	151	10	6,5	189	25	13,4
A0513	Huonekalujen, kalusteiden ja mattojen korjaus	173	54	31,4	111	25	22,6
A052	Kodintekstiilit	436	32	7,4	526	82	15,7
A053	Kodinkoneet	1 202	48	4,0	1 310	98	7,5
A0531	Suuret kodinkoneet	1 016	39	3,9	1 095	85	7,8
A0532	Pienet sähkökäyttöiset kodinkoneet	102	5	4,5	109	8	7,0
A0533	Kodinkoneiden korjaus ja varaosat	84	25	29,1	106	39	37,1
A054	Lasitavarat, astiat ja keittiötyövälineet	435	30	6,9	435	53	12,3
A055	Kodin ja puutarhan työkoneet, työkalut ym.	593	40	6,8	589	96	16,3
A0551	Kodin ja puutarhan työkoneet	223	20	9,0	209	60	28,4
A0552	Kodin ja puutarhan työkalut ja tarvikkeet	370	35	9,4	380	76	20,1
A056	Kodinhoitotarvikkeet ja -palvelut	998	27	2,7	987	52	5,3
A0561	Kodin kulutustavarat	865	19	2,3	905	48	5,3
A0562	Kotitalouspalvelut	133	18	13,5	82	20	24,5
A06	Terveys	4 730	121	2,6	5 281	291	5,5
A061	Lääkevalmisteet, hoitolaitteet ja -tarvikkeet	2 303	70	3,0	2 407	155	6,5
A062	Lääkäri, laboratorio, fysioterapia ym.	1 905	70	3,7	2 322	162	7,0
A0621	Lääkäripalvelut	537	29	5,4	781	78	9,9
A0622	Hammashoitopalvelut	856	52	6,1	974	107	11,0
A0623	Tutkimus- ja hoitopalvelut	512	28	5,5	567	68	12,0
A063	Sairaala- ja poliklinikkapalvelut	522	52	9,9	552	138	25,1
A07	Liikenne	21 368	637	3,0	23 003	1 407	6,1
A071	Ajoneuvojen hankinta	11 626	561	4,8	11 526	1 236	10,7
A0711	Autot	11 087	558	5,0	10 867	1 224	11,3
A0712	Moottoripyörät ja -kelkat ym.	256	40	15,6	360	117	32,5
A0713	Polkupyörät	283	15	5,4	299	41	13,7
A072	Yksityisajoneuvojen käyttö	7 106	192	2,7	6 705	419	6,3
A0721	Ajoneuvojen varaosat ja lisätarvikkeet	924	91	9,8	979	242	24,7
A0722	Poltto- ja voiteluaineet	4 637	106	2,3	4 169	241	5,8
A0723	Yksityisajoneuvojen huolto ja korjaus	924	99	10,7	900	175	19,4
A0724	Muut yksityisajoneuvojen palvelut	621	24	3,8	656	54	8,3
A073	Kuljetuspalvelut	2 635	116	4,4	4 772	342	7,2
A0730	Ulkomaanmatkojen matkaliput	573	39	6,8	922	101	10,9
A0731	Junamatkat Suomessa	314	29	9,4	518	77	14,8
A0732	Maantiematkat Suomessa	983	45	4,6	1 749	130	7,4
A0733	Laiva-, vene- ja lentomatkat Suomessa	68	26	38,2	185	92	49,5
A0735	Muut ostetut kuljetuspalvelut	41	14	33,3	47	21	43,8
A0736	Ajoneuvo luontoisetuna	656	85	12,9	1 350	270	20,0
A08	Tietoliikenne	3 558	55	1,5	3 552	113	3,2
A081	Tietoliikenne	3 558	55	1,5	3 552	113	3,2
A0811	Postimaksut	125	12	9,5	170	38	22,1
A0812	Puhelin- ja faksilaitteet	438	15	3,4	438	30	6,9
A0813	Puhelin-, faksi- ja internetpalvelut	2 995	47	1,6	2 944	91	3,1
A09	Kulttuuri ja vapaa-aika	13 317	240	1,8	15 979	653	4,1
A091	Audiovisuaaliset laitteet ja tietokoneet	2 261	71	3,1	2 748	164	6,0
A0911	Äänen ja kuvan tallennuslaitteet	904	34	3,8	1 006	79	7,9
A0912	Valokuvaus- ja videotilalaitteet ym.	129	17	12,9	159	25	15,5
A0913	Tietojenkäsittelylaitteet	703	42	6,0	885	103	11,7
A0914	Video- ja ääninauhat, levykkeet, filmit	441	26	5,9	561	66	11,7
A0915	Televisioiden, tietokoneiden ym. korjaus	85	16	19,2	137	48	34,9
A092	Muut suuret vapaa-ajan välineet	854	130	15,3	1 409	438	31,1
A0921	Muut suuret vapaa-ajan välineet	815	130	15,9	1 366	437	32,0
A0922	Suurten vapaa-ajanvälineiden korjaus	39	7	19,0	43	14	32,2
A093	Muut virkistys- ja harrastusvälineet	2 482	72	2,9	2 674	153	5,7
A0931	Lelut, pelit ja urheiluvälineet	1 170	49	4,2	1 256	94	7,5
A0932	Kasvit, multa ja lannoitteet	778	40	5,1	824	87	10,5
A0933	Lemmikkieläimet	534	30	5,6	594	78	13,2

Liitetaulukko 4. (jatkuu)

		Kaikki kotitaloudet			Uusimaa		
		Keski- arvo	Keski- virhe	Suhteelli- nen keski- virhe	Keski- arvo	Keski- virhe	Suhteelli- nen keski- virhe
		mk	mk	%	mk	mk	%
A094	Kulttuuri- ja vapaa-ajan palvelut	3 369	78	2,3	4 145	205	4,9
A0941	Urheilu- ja vapaa-ajan palvelut	739	48	6,5	1 143	133	11,6
A0942	Kulttuuripalvelut	1 568	39	2,5	1 940	113	5,8
A0943	Rahapelit	1 062	42	3,9	1 062	95	8,9
A095	Kirjat ja lehdet	2 658	54	2,0	2 857	129	4,5
A0951	Kirjat	568	43	7,6	778	102	13,1
A0952	Sanoma- ja aikakauslehdet	1 831	23	1,2	1 802	51	2,8
A0953	Muut painotuotteet	158	9	5,9	164	20	12,2
A0954	Kirjoitus- ja piirustustarvikkeet	101	8	7,9	114	17	14,7
A096	Valmismatkat	1 693	63	3,7	2 146	150	7,0
A10	Koulutus	230	30	13,0	336	81	24,1
A11	Hotellit, kahvilat ja ravintolat	5 216	121	2,3	7 392	308	4,2
A111	Ateriapalvelut	4 786	114	2,4	6 903	295	4,3
A1111	Ravintolat ja kahvilat	3 496	98	2,8	4 921	252	5,1
A1112	Työpaikka-, opiskelija- ym. ruokalat	1 290	43	3,3	1 982	112	5,7
A112	Majoituspalvelut	430	25	5,9	489	50	10,2
A12	Muut tavarat ja palvelut	13 775	221	1,6	16 577	577	3,5
A121	Puhtaus ja kauneudenhoito	2 470	59	2,4	3 251	148	4,5
A1211	Kampaamot ja kauneushoitolat	943	38	4,0	1 350	97	7,2
A1212	Puhtauden- ja kauneudenhoidon välineet ja valmisteet	1 527	40	2,6	1 901	102	5,4
A122	Henkilökohtaiset tavarat	518	39	7,5	679	109	16,0
A1221	Korut ja kellot	239	30	12,6	357	94	26,4
A1222	Muut henkilökohtaiset tavarat	279	23	8,3	322	49	15,2
A123	Sosiaalipalvelut	1 000	59	5,9	1 271	145	11,4
A124	Vakuutukset	2 257	38	1,7	2 291	84	3,6
A1242	Irtaimistovakuutukset	418	9	2,1	473	20	4,3
A1243	Vapaaehtoiset tapaturma- ja sairausvakuutukset	344	12	3,4	373	28	7,5
A1244	Ajoneuvovakuutukset	1 494	28	1,9	1 445	61	4,2
A125	Pankki- ym. taloudelliset palvelut	16	4	22,5	21	9	44,3
A126	Muut palvelut	216	30	13,9	237	41	17,3
A1261	Muut palvelut	216	30	13,9	237	41	17,3
A127	Kulutus erittelemättä	2 493	100	4,0	3 776	287	7,6
A129	Kulutusmenojen ulkopuoliset erät	4 805	93	1,9	5 050	231	4,6
A1291	Veroluonteiset maksut	904	32	3,5	803	65	8,0
A1292	Jäsenmaksut, sakot ja muut tulonsiirron luon-teiset maksut	2 798	46	1,6	2 730	95	3,5
A1293	Muut kulutusmenojen ulkopuoliset erät	1 103	54	4,9	1 517	152	10,0

Liitetaulukko 4. (jatkuu)

Kulutusmenojen keskiarvot suuralueen (NUTS2) mukaan vuonna 1998

	Kotitalouksia aineistossa Kotitalouksia perusjoukossa Kulutusyksiköitä keskimäärin kotitaloutta kohti	Etelä-Suomi			Itä-Suomi			Väli-Suomi		
		1 592			707			643		
		848 183			311 593			301 666		
		1,70			1,77			1,74		
		Keski- arvo	Keski- virhe	Suhteel- linen keski- virhe	Keski- arvo	Keski- virhe	Suhteel- linen keski- virhe	Keski- arvo	Keski- virhe	Suhteel- linen keski- virhe
		mk	mk	%	mk	mk	%	mk	mk	%
A01-12	Kulutusmenot	131 362	2 258	1,7	115 400	3 097	2,7	125 992	3 887	3,1
A01	Eiintarvikkeet ja alkoholittomat juomat	17 976	319	1,8	17 976	446	2,5	17 971	491	2,7
A011	Elintarvikkeet	16 391	296	1,8	16 500	413	2,5	16 590	459	2,8
A0111	Leipä ja viljatuotteet	3 129	64	2,0	3 072	91	3,0	2 985	103	3,4
A0112	Liha	3 576	99	2,8	3 530	114	3,2	3 189	116	3,6
A0113	Kala	633	23	3,6	632	35	5,6	520	35	6,7
A0114	Maito, juusto ja munat	3 181	62	1,9	3 178	94	3,0	3 104	103	3,3
A0115	Rasvat ja öljyt	499	13	2,7	537	21	3,9	538	23	4,3
A0116	Hedelmät ja marjat	1 173	32	2,7	1 293	53	4,1	1 227	59	4,8
A0117	Kasvikset ml. perunat	1 722	42	2,4	1 438	50	3,5	1 570	59	3,8
A0118	Sokeri, hillo, hunaja ja makeiset	1 374	42	3,0	1 342	61	4,5	1 409	63	4,5
A0119	Muut elintarvikkeet	1 105	111	10,0	1 479	195	13,2	2 048	239	11,7
A012	Alkoholittomat juomat	1 584	36	2,3	1 476	53	3,6	1 381	52	3,8
A0121	Kahvi, tee ja kaakao	696	20	2,9	722	31	4,3	681	32	4,6
A0122	Kivennäisvedet, virvoitusjuomat ja mehut	888	28	3,2	755	36	4,7	700	36	5,1
A02	Alkoholijuomat ja tupakka	3 969	172	4,3	3 168	212	6,7	3 092	222	7,2
A021	Alkoholijuomat	2 451	127	5,2	1 826	141	7,7	1 817	167	9,2
A0211	Väkevät alkoholijuomat	630	55	8,8	487	71	14,6	684	107	15,7
A0212	Viinit, siiderit ja long drinkit ym.	614	49	7,9	426	48	11,3	448	55	12,3
A0213	Olut	1 193	74	6,2	897	81	9,0	679	62	9,1
A0214	Kotiviini- ja olutainekset	15	4	28,6	16	6	39,0	7	4	48,3
A022	Tupakka	1 518	91	6,0	1 342	121	9,0	1 275	120	9,4
A03	Vaatteet ja jalkineet	5 787	291	5,0	4 481	330	7,4	5 536	477	8,6
A031	Vaatteet ja vaatekankaat	4 800	259	5,4	3 613	298	8,2	4 695	433	9,2
A0311	Vaatekankaat	103	31	30,0	78	20	25,5	102	40	39,5
A0312	Vaatteet	4 320	247	5,7	3 249	286	8,8	4 133	407	9,8
A0313	Muut asusteet ja tarvikkeet	316	26	8,1	272	36	13,4	356	44	12,3
A0314	Vaatteiden pesu, valmistus ja vuokraus	61	19	31,3	14	8	57,9	104	63	60,4
A032	Jalkineet	987	92	9,3	868	99	11,4	841	114	13,5
A0321	Kengät ja muut jalkineet	971	92	9,5	857	99	11,5	826	113	13,7
A0322	Jalkineiden korjaus ja vuokraus	16	6	41,3	11	6	54,7	15	7	46,3
A04	Asuminen ja energia	35 697	470	1,3	33 340	694	2,1	34 908	752	2,2
A041	Vuokra	6 144	301	4,9	6 956	469	6,7	5 259	456	8,7
A0411	Varsinaisen asunnon vuokra	5 734	297	5,2	6 732	460	6,8	4 955	450	9,1
A0412	Kakkosasunnon ja vapaa-ajanasunnon vuokra	411	73	17,8	224	63	28,2	304	99	32,6
A042	Asunnon arvioitu vuokra, brutto	24 494	544	2,2	20 846	780	3,7	23 897	810	3,4
A0421	Oman varsinaisen asunnon arvioitu vuokra, brutto	22 803	553	2,4	19 565	786	4,0	22 515	824	3,7
A04211	Omistusasunnon asuntoetu, netto	10 901	383	3,5	8 869	487	5,5	9 778	514	5,3
A04212	Omistusasunnon yhtiövastikkeet	2 411	122	5,1	1 473	130	8,8	1 746	170	9,7
A04213	Omistusasunnon huolto ja korjaus	1 300	184	14,2	1 037	217	21,0	1 467	289	19,7
A04214	Arvonvähennykset	5 072	185	3,6	5 191	260	5,0	6 167	305	4,9
A04215	Asuntolainojen korot	2 595	148	5,7	2 442	214	8,8	2 719	235	8,7
A04216	Muut omistusasunnon menot	525	21	4,0	552	34	6,2	638	37	5,7
A0422	Luontoisetu-asunnon arvioitu vuokra	1 284	168	13,1	958	194	20,2	1 153	230	19,9
A0423	Omien kakkosasuntojen menot	74	24	32,7	49	18	37,9	22	17	73,8
A0424	Oman vapaa-ajanasunnon menot	333	39	11,8	275	60	21,7	207	50	24,4
A043	Vuokralaisen tekemät korjaukset	41	15	37,4	21	10	45,5	64	52	81,7
A044	Vesi ja muut asumispalvelut	751	29	3,9	781	45	5,8	879	48	5,4
A0441	Jätehuolto	178	8	4,5	143	10	7,1	216	16	7,2
A0442	Vesi ja jätevesi	453	19	4,1	514	36	7,0	555	34	6,1
A0444	Muut asumiseen liittyvät palvelut	120	12	9,6	124	12	9,9	108	9	8,3
A045	Sähkö, kaasu ja muut polttoaineet	4 267	97	2,3	4 735	169	3,6	4 809	176	3,7
A0451	Sähkö	2 721	71	2,6	3 044	117	3,8	2 877	114	4,0
A0452	Kaasu	8	3	39,4	27	10	38,5	1	1	100,0

Liitetaulukko 4. (jatkuu)

		Etelä-Suomi			Itä-Suomi			Väli-Suomi		
		Keski- arvo	Keski- virhe	Suhteel- linen keski- virhe	Keski- arvo	Keski- virhe	Suhteel- linen keski- virhe	Keski- arvo	Keski- virhe	Suhteel- linen keski- virhe
		mk	mk	%	mk	mk	%	mk	mk	%
A0453	Nestemäiset polttoaineet	677	44	6,6	353	57	16,0	777	74	9,5
A0454	Kiinteät polttoaineet	463	38	8,1	930	80	8,6	686	69	10,1
A0455	Kaukolämpö, lämminvesi ym.	397	25	6,3	381	36	9,6	468	79	16,8
A05	Kodin kalusteet, koneet ja tarvikkeet	6 264	277	4,4	5 125	294	5,7	5 155	296	5,7
A051	Huonekalut, taide-esineet ja matot	2 338	185	7,9	1 895	158	8,3	1 864	156	8,3
A0511	Huonekalut, kalusteet, koriste- ja taide-esineet	1 908	111	5,8	1 620	137	8,5	1 648	148	9,0
A0512	Matot	131	10	8,0	169	38	22,4	120	16	13,1
A0513	Huonekalujen, kalusteiden ja mattojen korjaus	300	148	49,4	106	32	29,8	96	31	31,8
A052	Kodintekstiilit	450	46	10,2	291	55	19,0	430	97	22,5
A053	Kodinkoneet	1 228	84	6,9	1 069	89	8,3	1 100	157	14,2
A0531	Suuret kodinkoneet	1 025	60	5,8	929	81	8,8	942	135	14,3
A0532	Pienet sähkökäyttöiset kodinkoneet	100	6	5,8	83	7	9,0	116	25	21,5
A0533	Kodinkoneiden korjaus ja varaosat	103	59	57,5	57	30	52,3	42	25	60,0
A054	Lasitavarat, astiat ja keittiötyövälineet	481	58	12,0	461	102	22,1	353	48	13,5
A055	Kodin ja puutarhan työkoneet, työkalut ym.	687	77	11,2	445	48	10,7	547	61	11,1
A0551	Kodin ja puutarhan työkoneet	247	25	10,2	212	34	15,9	246	41	16,7
A0552	Kodin ja puutarhan työkalut ja tarvikkeet	441	72	16,4	233	32	13,6	301	41	13,5
A056	Kodinhoitotarvikkeet ja -palvelut	1 080	53	4,9	965	73	7,5	861	50	5,8
A0561	Kodin kulutustavarat	897	30	3,4	782	40	5,1	789	44	5,6
A0562	Kotitalouspalvelut	183	40	22,1	183	59	32,0	72	21	28,5
A06	Terveys	4 835	199	4,1	4 138	239	5,8	4 077	222	5,4
A061	Lääkevalmisteet, hoitolaitteet ja -tarvikkeet	2 280	104	4,5	2 145	161	7,5	2 113	142	6,7
A062	Lääkäri, laboratorio, fysioterapia ym.	2 045	128	6,3	1 330	109	8,2	1 590	139	8,8
A0621	Lääkäripalvelut	503	44	8,7	326	27	8,4	444	63	14,2
A0622	Hammashoitopalvelut	985	103	10,5	597	93	15,5	662	107	16,1
A0623	Tutkimus- ja hoitopalvelut	558	51	9,2	408	49	11,9	484	55	11,4
A063	Sairaala- ja poliklinikkapalvelut	509	85	16,6	662	103	15,5	374	41	11,1
A07	Liikenne	21 397	997	4,7	17 974	1 444	8,0	23 473	2 045	8,7
A071	Ajoneuvojen hankinta	12 246	881	7,2	9 519	1 272	13,4	14 086	1 836	13,0
A0711	Autot	11 783	878	7,4	9 098	1 258	13,8	13 504	1 832	13,6
A0712	Moottoripyörät ja -kelkat ym.	176	43	24,3	216	70	32,3	265	80	30,4
A0713	Polkupyörät	287	21	7,4	205	23	11,4	318	39	12,1
A072	Yksityisajoneuvojen käyttö	6 997	268	3,8	7 053	422	6,0	7 745	637	8,2
A0721	Ajoneuvojen varaosat ja lisätarvikkeet	822	99	12,1	780	156	20,0	905	169	18,6
A0722	Poltto- ja voiteluaineet	4 773	169	3,6	4 702	243	5,2	4 672	260	5,6
A0723	Yksityisajoneuvojen huolto ja korjaus	793	130	16,3	950	203	21,4	1 607	506	31,5
A0724	Muut yksityisajoneuvojen palvelut	608	33	5,4	621	67	10,8	560	61	10,9
A073	Kuljetuspalvelut	2 153	155	7,2	1 402	178	12,7	1 642	202	12,3
A0730	Ulkomaanmatkojen matkaliput	561	67	11,9	308	52	17,0	380	68	17,9
A0731	Junamatkat Suomessa	261	46	17,8	274	58	21,2	190	56	29,5
A0732	Maantiematkat Suomessa	845	62	7,3	468	54	11,6	632	100	15,8
A0733	Laiva-, vene- ja lentomatkat Suomessa	5	4	81,0	75	45	60,5	11	8	77,8
A0735	Muut ostetut kuljetuspalvelut	31	23	74,1	61	57	92,8	12	11	90,2
A0736	Ajoneuvo luontoisetuna	450	88	19,5	216	100	46,4	416	151	36,3
A08	Tietoliikenne	3 586	101	2,8	3 258	111	3,4	3 672	136	3,7
A081	Tietoliikenne	3 586	101	2,8	3 258	111	3,4	3 672	136	3,7
A0811	Postimaksut	105	11	10,5	96	15	15,4	128	23	18,1
A0812	Puhelin- ja faksilaitteet	484	28	5,7	353	29	8,1	417	36	8,7
A0813	Puhelin-, faksi- ja internetpalvelut	2 997	89	3,0	2 808	96	3,4	3 127	112	3,6
A09	Kulttuuri ja vapaa-aika	13 424	355	2,6	10 921	429	3,9	11 468	442	3,9
A091	Audiovisuaaliset laitteet ja tietokoneet	2 294	120	5,2	1 774	143	8,0	1 966	179	9,1
A0911	Äänen ja kuvan tallennuslaitteet	945	56	5,9	789	90	11,4	795	72	9,1
A0912	Valokuvaus- ja videointilaitteet ym.	141	35	24,6	50	11	22,0	164	64	39,4
A0913	Tietojenkäsittelylaitteet	679	68	10,0	582	88	15,1	532	82	15,3
A0914	Video- ja ääninauhat, levykkeet, filmit	444	37	8,3	326	40	12,3	429	86	20,0
A0915	Televisioiden, tietokoneiden ym. korjaus	85	23	27,7	27	13	48,2	46	18	39,1

Liitetaulukko 4. (jatkuu)

		Etelä-Suomi			Itä-Suomi			Väli-Suomi		
		Keski- arvo	Keski- virhe	Suhteel- linen keski- virhe	Keski- arvo	Keski- virhe	Suhteel- linen keski- virhe	Keski- arvo	Keski- virhe	Suhteel- linen keski- virhe
		mk	mk	%	mk	mk	%	mk	mk	%
A092	Muut suuret vapaa-ajan välineet	753	126	16,7	433	82	18,9	492	86	17,4
A0921	Muut suuret vapaa-ajan välineet	710	121	17,0	406	81	20,0	454	84	18,4
A0922	Suurten vapaa-ajanvälineiden korjaus	43	15	33,9	27	9	32,4	37	18	48,9
A093	Muut virkistys- ja harrastusvälineet	2 479	117	4,7	2 517	211	8,4	2 211	147	6,6
A0931	Lelut, pelit ja urheiluvälineet	1 127	85	7,5	1 235	165	13,4	1 054	92	8,7
A0932	Kasvit, multa ja lannoitteet	821	57	6,9	720	96	13,3	653	82	12,6
A0933	Lemmikkieläimet	531	45	8,5	561	76	13,6	503	56	11,0
A094	Kulttuuri- ja vapaa-ajan palvelut	3 322	115	3,5	2 646	156	5,9	2 922	164	5,6
A0941	Urheilu- ja vapaa-ajan palvelut	663	63	9,5	395	77	19,4	544	117	21,4
A0942	Kulttuuripalvelut	1 535	49	3,2	1 383	98	7,1	1 336	60	4,5
A0943	Rahapelit	1 124	73	6,5	868	81	9,3	1 041	98	9,4
A095	Kirjat ja lehdet	2 801	100	3,6	2 278	89	3,9	2 527	96	3,8
A0951	Kirjat	636	85	13,4	267	42	15,9	394	52	13,2
A0952	Sanoma- ja aikakauslehdet	1 899	38	2,0	1 765	58	3,3	1 868	54	2,9
A0953	Muut painotuotteet	162	15	9,0	171	34	19,6	149	21	13,9
A0954	Kirjoitus- ja piirustustarvikkeet	105	14	13,4	75	18	24,1	117	24	20,2
A096	Valmismatkat	1 776	105	5,9	1 274	123	9,6	1 351	152	11,2
A10	Koulutus	211	52	24,6	194	42	21,9	167	30	17,9
A11	Hotellit, kahvilat ja ravintolat	5 115	190	3,7	3 030	181	6,0	3 941	254	6,4
A111	Ateriapalvelut	4 731	184	3,9	2 698	169	6,3	3 562	243	6,8
A1111	Ravintolat ja kahvilat	3 603	163	4,5	1 951	142	7,3	2 469	184	7,5
A1112	Työpaikka-, opiskelija- ym. ruokalait	1 128	62	5,5	747	70	9,4	1 093	122	11,2
A112	Majoituspalvelut	384	26	6,7	332	51	15,2	378	41	10,9
A12	Muut tavarat ja palvelut	13 102	313	2,4	11 796	429	3,6	12 533	508	4,1
A121	Puhtaus ja kauneudenhoito	2 318	92	4,0	1 846	115	6,2	2 111	134	6,3
A1211	Kampaamot ja kauneushoitolat	850	59	7,0	650	70	10,7	841	90	10,7
A1212	Puhtauden- ja kauneushoidon välineet ja valmisteet	1 469	61	4,2	1 196	82	6,8	1 270	89	7,0
A122	Henkilökohtaiset tavarat	504	54	10,8	451	78	17,4	366	68	18,6
A1221	Korut ja kellot	206	31	15,0	208	50	24,3	175	53	30,1
A1222	Muut henkilökohtaiset tavarat	298	43	14,5	243	57	23,3	191	41	21,5
A123	Sosiaalipalvelut	748	73	9,8	1 101	151	13,8	907	120	13,2
A124	Vakuutukset	2 390	64	2,7	2 036	82	4,0	2 094	95	4,5
A1242	Irtaimistovakuutukset	436	15	3,5	345	16	4,6	390	18	4,5
A1243	Vapaaehtoiset tapaturma- ja sairausvakuutus- set	360	18	5,0	283	25	8,8	326	29	9,0
A1244	Ajoneuvovakuutukset	1 594	48	3,0	1 408	62	4,4	1 378	69	5,0
A125	Pankki- ym. taloudelliset palvelut	17	6	34,0	12	7	58,3	12	8	69,3
A126	Muut palvelut	193	32	16,3	180	37	20,6	148	32	21,7
A1261	Muut palvelut	193	32	16,3	180	37	20,6	148	32	21,7
A127	Kulutus erittelemättä	2 382	143	6,0	1 627	157	9,7	1 842	185	10,0
A129	Kulutusmenojen ulkopuoliset erät	4 550	122	2,7	4 542	196	4,3	5 052	269	5,3
A1291	Veroluonteiset maksut	883	45	5,1	935	59	6,3	1 013	129	12,7
A1292	Jäsenmaksut, sakot ja muut tulonsiirron luonteiset maksut	2 784	72	2,6	2 662	104	3,9	3 014	150	5,0
A1293	Muut kulutusmenojen ulkopuoliset erät	884	59	6,7	945	115	12,2	1 025	111	10,8

Liitetaulukko 4. (jatkuu)

Kulutusmenojen keskevirheet suuralueen (NUTS2) mukaan vuonna 1998

		Pohjois-Suomi			Ahvenanmaa		
Kotitalouksia aineistossa		507			60		
Kotitalouksia perusjoukossa		235 581			11 159		
Kulutusyksiköitä keskimäärin kotitaloutta kohti		1,82			1,75		
		Keski- arvo	Keski- virhe	Suhteelli- nen keski- virhe	Keski- arvo	Keski- virhe	Suhteelli- nen keski- virhe
		mk	mk	%	mk	mk	%
A01–12	Kulutusmenot	124 474	3 674	3,0	139 242	9 181	6,6
A01	Elintarvikkeet ja alkoholittomat juomat	18 644	581	3,1	21 962	1 683	7,7
A011	Elintarvikkeet	17 005	534	3,1	20 129	1 560	7,7
A0111	Leipä ja viljatuotteet	3 043	112	3,7	3 347	357	10,7
A0112	Liha	3 613	170	4,7	4 279	503	11,8
A0113	Kala	721	47	6,5	1 042	235	22,5
A0114	Maito, juusto ja munat	3 469	120	3,5	3 019	270	8,9
A0115	Rasvat ja öljyt	550	25	4,6	490	73	14,8
A0116	Hedelmät ja marjat	1 267	62	4,9	1 999	272	13,6
A0117	Kasvikset ml. perunat	1 394	63	4,5	2 231	273	12,3
A0118	Sokeri, hillo, hunaja ja makeiset	1 594	86	5,4	1 531	205	13,4
A0119	Muut elintarvikkeet	1 353	196	14,5	2 191	437	20,0
A012	Alkoholittomat juomat	1 639	70	4,3	1 832	224	12,2
A0121	Kahvi, tee ja kaakao	798	41	5,1	806	147	18,3
A0122	Kivennäisvedet, virvoitusjuomat ja mehut	842	46	5,5	1 026	149	14,5
A02	Alkoholijuomat ja tupakka	3 526	265	7,5	2 953	683	23,1
A021	Alkoholijuomat	2 160	187	8,6	1 798	452	25,1
A0211	Väkevät alkoholijuomat	699	97	13,9	709	310	43,8
A0212	Viinit, siiderit ja long drinkit ym.	470	66	14,0	802	203	25,3
A0213	Olut	974	111	11,4	286	88	30,8
A0214	Kotiviini- ja olutainekset	18	9	47,2	0	0	–
A022	Tupakka	1 366	137	10,0	1 156	429	37,2
A03	Vaatteet ja jalkineet	4 745	428	9,0	4 482	1 345	30,0
A031	Vaatteet ja vaatekankaat	3 819	395	10,3	3 543	1 152	32,5
A0311	Vaatekankaat	38	15	39,8	166	123	74,2
A0312	Vaatteet	3 418	373	10,9	3 215	1 147	35,7
A0313	Muut asusteet ja tarvikkeet	301	41	13,7	162	82	50,4
A0314	Vaatteiden pesu, valmistus ja vuokraus	62	37	59,1	0	0	–
A032	Jalkineet	926	119	12,8	940	390	41,5
A0321	Kengät ja muut jalkineet	926	119	12,8	940	390	41,5
A0322	Jalkineiden korjaus ja vuokraus	0	0	–	0	0	–
A04	Asuminen ja energia	37 605	880	2,3	42 445	2 849	6,7
A041	Vuokra	7 229	639	8,8	3 450	1 041	30,2
A0411	Varsinaisen asunnon vuokra	7 052	638	9,0	2 831	959	33,9
A0412	Kakkosasunnon ja vapaa-ajanasunnon vuokra	177	55	31,3	619	444	71,7
A042	Asunnon arvioitu vuokra, brutto	24 134	1 001	4,1	30 877	2 605	8,4
A0421	Oman varsinaisen asunnon arvioitu vuokra, brutto	23 225	991	4,3	29 767	2 806	9,4
A04211	Omistusasunnon asuntoetu, netto	10 021	630	6,3	12 603	1 775	14,1
A04212	Omistusasunnon yhtiövastikkeet	1 728	213	12,3	513	314	61,2
A04213	Omistusasunnon huolto ja korjaus	1 455	349	24,0	1 118	740	66,2
A04214	Arvonvähennykset	6 329	341	5,4	11 473	1 147	10,0
A04215	Asuntolainojen korot	2 966	293	9,9	2 859	860	30,1
A04216	Muut omistusasunnon menot	727	47	6,5	1 202	135	11,2
A0422	Luontoisetuasunnon arvioitu vuokra	696	191	27,5	936	678	72,5
A0423	Omien kakkosasuntojen menot	45	22	49,9	48	46	95,2
A0424	Oman vapaa-ajanasunnon menot	169	35	20,8	127	73	58,0
A043	Vuokralaisen tekemät korjaukset	156	114	73,4	0	0	–
A044	Vesi ja muut asumispalvelut	1 063	66	6,2	1 007	161	16,0
A0441	Jätehuolto	197	14	7,3	266	51	19,0
A0442	Vesi ja jätevesi	733	48	6,5	632	119	18,8
A0444	Muut asumiseen liittyvät palvelut	133	25	19,2	110	19	17,0
A045	Sähkö, kaasu ja muut polttoaineet	5 023	211	4,2	7 110	643	9,0
A0451	Sähkö	3 116	145	4,7	3 955	382	9,6
A0452	Kaasu	39	22	56,2	64	65	100,3
A0453	Nestemäiset polttoaineet	522	71	13,6	983	253	25,8
A0454	Kiinteät polttoaineet	878	105	12,0	1 668	385	23,1
A0455	Kaukolämpö, lämminvesi ym.	468	77	16,4	439	252	57,4

Liitetaulukko 4. (jatkuu)

		Pohjois-Suomi			Ahvenanmaa		
		Keski- arvo	Keski- virhe	Suhteelli- nen keski- virhe	Keski- arvo	Keski- virhe	Suhteelli- nen keski- virhe
		mk	mk	%	mk	mk	%
A05	Kodin kalusteet, koneet ja tarvikkeet	5 101	296	5,8	4 324	788	18,2
A051	Huonekalut, taide-esineet ja matot	1 769	157	8,9	1 662	458	27,6
A0511	Huonekalut, kalusteet, koriste- ja taide-esineet	1 557	145	9,3	1 546	451	29,2
A0512	Matot	140	23	16,5	11	11	99,1
A0513	Huonekalujen, kalusteiden ja mattojen korjaus	72	22	30,4	105	66	63,4
A052	Kodintekstiilit	335	65	19,3	538	252	46,9
A053	Kodinkoneet	1 149	116	10,1	677	285	42,1
A0531	Suuret kodinkoneet	992	113	11,4	673	285	42,4
A0532	Pienet sähkökäyttöiset kodinkoneet	106	11	10,4	5	5	100,4
A0533	Kodinkoneiden korjaus ja varaosat	51	21	40,6	0	0	–
A054	Lasitavarat, astiat ja keittiötyövälineet	346	55	15,8	322	108	33,7
A055	Kodin ja puutarhan työkoneet, työkalut ym.	540	79	14,7	256	92	36,1
A0551	Kodin ja puutarhan työkoneet	173	33	19,2	39	30	75,5
A0552	Kodin ja puutarhan työkalut ja tarvikkeet	367	71	19,3	216	88	40,9
A056	Kodinhoitotarvikkeet ja -palvelut	962	67	6,9	870	191	22,0
A0561	Kodin kulutustavarat	853	54	6,3	841	192	22,8
A0562	Kotitalouspalvelut	109	37	33,7	29	29	99,3
A06	Terveys	4 458	364	8,2	4 817	776	16,1
A061	Lääkevalmisteet, hoitolaitteet ja -tarvikkeet	2 574	305	11,9	1 890	368	19,5
A062	Lääkäri, laboratorio, fysioterapia ym.	1 388	140	10,1	2 664	716	26,9
A0621	Lääkäripalvelut	411	72	17,5	149	40	27,0
A0622	Hammashoitopalvelut	584	96	16,4	2 443	705	28,9
A0623	Tutkimus- ja hoitopalvelut	392	54	13,6	72	61	84,1
A063	Sairaala- ja polikliinikkapalvelut	497	101	20,4	264	62	23,4
A07	Liikenne	18 562	1 486	8,0	21 545	7 137	33,1
A071	Ajoneuvojen hankinta	9 549	1 261	13,2	6 502	2 548	39,2
A0711	Autot	8 950	1 254	14,0	6 314	2 551	40,4
A0712	Moottoripyörät ja -kelkat ym.	309	119	38,4	0	0	–
A0713	Polkupyörät	289	41	14,1	189	76	40,5
A072	Yksityisajoneuvojen käyttö	7 515	579	7,7	14 312	6 873	48,0
A0721	Ajoneuvojen varaosat ja lisätarvikkeet	1 111	297	26,7	6 091	5 916	97,1
A0722	Poltto- ja voiteluaineet	5 160	318	6,2	7 577	1 575	20,8
A0723	Yksityisajoneuvojen huolto ja korjaus	599	169	28,2	14	14	101,3
A0724	Muut yksityisajoneuvojen palvelut	645	77	12,0	630	203	32,3
A073	Kuljetuspalvelut	1 499	184	12,3	730	612	83,8
A0730	Ulkomaanmatkojen matkaliput	286	67	23,4	15	10	69,8
A0731	Junamatkat Suomessa	168	56	33,5	0	0	–
A0732	Maantiematkat Suomessa	542	74	13,7	109	66	60,0
A0733	Laiva-, vene- ja lentomatkat Suomessa	45	31	69,6	0	0	–
A0735	Muut ostetut kuljetuspalvelut	44	44	100,0	606	609	100,5
A0736	Ajoneuvo luontoisetuna	414	122	29,5	0	0	–
A08	Tietoliikenne	3 753	144	3,8	2 964	273	9,2
A081	Tietoliikenne	3 753	144	3,8	2 964	273	9,2
A0811	Postimaksut	112	25	21,9	22	13	57,4
A0812	Puhelin- ja faksilaitteet	434	38	8,9	72	46	64,1
A0813	Puhelin-, faksi- ja internetpalvelut	3 208	124	3,9	2 870	261	9,1
A09	Kulttuuri ja vapaa-aika	11 036	516	4,7	15 832	2 992	18,9
A091	Audiovisuaaliset laitteet ja tietokoneet	1 860	161	8,7	1 640	490	29,9
A0911	Äänen ja kuvan tallennuslaitteet	791	76	9,6	425	171	40,3
A0912	Valokuvaus- ja videointilaitteet ym.	70	18	26,2	9	7	73,2
A0913	Tietojenkäsittelylaitteet	666	109	16,3	702	338	48,2
A0914	Video- ja ääninauhat, levykkeet, filmit	269	40	14,9	372	195	52,6
A0915	Televisioiden, tietokoneiden ym. korjaus	64	35	54,2	132	112	85,0
A092	Muut suuret vapaa-ajan välineet	725	165	22,7	574	545	95,0
A0921	Muut suuret vapaa-ajan välineet	696	163	23,4	574	545	95,0
A0922	Suurten vapaa-ajanvälineiden korjaus	29	22	76,3	0	0	–
A093	Muut virkistys- ja harrastusvälineet	2 108	174	8,2	5 882	2 780	47,3
A0931	Lelut, pelit ja urheiluvälineet	1 182	126	10,6	573	191	33,4
A0932	Kasvit, multa ja lannoitteet	558	100	18,0	4 471	2 858	63,9
A0933	Lemmikkieläimet	367	50	13,7	838	250	29,8

Liitetaulukko 4. (jatkuu)

	Pohjois-Suomi			Ahvenanmaa			
	Keski- arvo	Keski- virhe	Suhteelli- nen keski- virhe	Keski- arvo	Keski- virhe	Suhteelli- nen keski- virhe	
	mk	mk	%	mk	mk	%	
A094	Kulttuuri- ja vapaa-ajan palvelut	2 923	170	5,8	3 671	570	15,5
A0941	Urheilu- ja vapaa-ajan palvelut	613	113	18,5	545	249	45,7
A0942	Kulttuuripalvelut	1 201	45	3,7	1 735	260	15,0
A0943	Rahapelit	1 109	104	9,3	1 391	382	27,5
A095	Kirjat ja lehdet	2 255	95	4,2	2 805	313	11,2
A0951	Kirjat	384	59	15,4	215	152	70,7
A0952	Sanoma- ja aikakauslehdet	1 681	56	3,3	2 348	258	11,0
A0953	Muut painotuotteet	128	20	15,2	112	49	43,9
A0954	Kirjoitus- ja piirustustarvikkeet	62	12	18,9	129	68	53,2
A096	Valmismatkat	1 164	145	12,4	1 262	416	33,0
A10	Koulutus	145	28	19,0	35	24	69,9
A11	Hotellit, kahvilat ja ravintolat	4 128	324	7,8	5 255	767	14,6
A111	Ateriapalvelut	3 493	241	6,9	4 926	730	14,8
A1111	Ravintolat ja kahvilat	2 563	212	8,3	3 359	559	16,7
A1112	Työpaikka-, opiskelija- ym. ruokalot	930	89	9,6	1 567	368	23,5
A112	Majoituspalvelut	636	170	26,8	329	189	57,5
A12	Muut tavarat ja palvelut	12 771	647	5,1	12 627	1 200	9,5
A121	Puhtaus ja kauneudenhoito	2 164	138	6,4	2 307	486	21,1
A1211	Kampaamot ja kauneushoitolat	684	85	12,4	929	301	32,4
A1212	Puhtauden- ja kauneudenhoidon välineet ja valmisteet	1 480	101	6,8	1 378	313	22,8
A122	Henkilökohtaiset tavarat	407	78	19,2	578	282	48,8
A1221	Korut ja kellot	145	52	36,1	489	280	57,3
A1222	Muut henkilökohtaiset tavarat	262	58	22,2	88	48	53,9
A123	Sosiaalipalvelut	1 154	245	21,2	834	335	40,2
A124	Vakuutukset	2 160	103	4,8	2 723	300	11,0
A1242	Irtaimistovakuutukset	347	19	5,5	172	47	27,4
A1243	Vapaaehtoiset tapaturma- ja sairausvakuutus-set	300	27	8,9	641	151	23,5
A1244	Ajoneuvovakuutukset	1 513	82	5,4	1 909	225	11,8
A125	Pankki- ym. taloudelliset palvelut	12	5	47,2	0	0	–
A126	Muut palvelut	387	247	63,8	23	9	40,0
A1261	Muut palvelut	387	247	63,8	23	9	40,0
A127	Kulutus erittelemättä	1 365	154	11,3	2 227	572	25,7
A129	Kulutusmenojen ulkopuoliset erät	5 122	293	5,7	3 937	393	10,0
A1291	Veroluonteiset maksut	1 084	106	9,8	713	65	9,1
A1292	Jäsenmaksut, sakot ja muut tulonsiirron luonteiset maksut	2 926	144	4,9	3 159	381	12,1
A1293	Muut kulutusmenojen ulkopuoliset erät	1 112	156	14,1	65	50	77,5

Liitetaulukko 5.

Kulutusmenojen keskvirheet kotitalouden tuloviidenneksen mukaan vuonna 1998

		Kaikki kotitaloudet			Alin kvintiili		
		4 359			790		
Kotitalouksia aineistossa		2 355 000			471 063		
Kotitalouksia perusjoukossa					1,70		
Kulutusyksiköitä keskimäärin kotitaloutta kohti		Keskiarvo	Keskvirhe	Suhteellinen keskvirhe	Keskiarvo	Keskvirhe	Suhteellinen keskvirhe
		mk	mk	%	mk	mk	%
A01-12	Kulutusmenot	131 606	1 428	1,1	88 250	2 358	2,7
A01	Elintarvikkeet ja alkoholittomat juomat	17 940	191	1,1	14 518	422	2,9
A011	Elintarvikkeet	16 381	177	1,1	13 281	395	3,0
A0111	Leipä ja viljatuotteet	3 087	38	1,2	2 463	81	3,3
A0112	Liha	3 413	53	1,5	2 567	94	3,7
A0113	Kala	636	15	2,4	415	28	6,7
A0114	Maito, juusto ja munat	3 129	38	1,2	2 641	90	3,4
A0115	Rasvat ja öljyt	493	8	1,7	415	18	4,4
A0116	Hedelmät ja marjat	1 217	21	1,7	882	38	4,3
A0117	Kasvikset ml. perunat	1 637	25	1,5	1 163	44	3,8
A0118	Sokeri, hillo, hunaja ja makeiset	1 419	27	1,9	1 266	61	4,8
A0119	Muut elintarvikkeet	1 350	72	5,4	1 468	199	13,6
A012	Alkoholittomat juomat	1 560	22	1,4	1 237	45	3,6
A0121	Kahvi, tee ja kaakao	682	12	1,8	565	26	4,6
A0122	Kivennäisvedet, virvoitusjuomat ja mehut	877	17	1,9	672	31	4,7
A02	Alkoholijuomat ja tupakka	3 742	100	2,7	3 107	216	6,9
A021	Alkoholijuomat	2 345	74	3,2	1 490	132	8,9
A0211	Väkevät alkoholijuomat	648	36	5,5	341	53	15,6
A0212	Viinit, siiderit ja long drinkit ym.	640	31	4,9	321	59	18,4
A0213	Olut	1 042	40	3,8	807	89	11,0
A0214	Kotiviini- ja olutainekset	15	3	20,7	20	11	53,5
A022	Tupakka	1 397	52	3,7	1 617	131	8,1
A03	Vaatteet ja jalkineet	5 890	250	4,3	3 933	331	8,4
A031	Vaatteet ja vaatekankaat	4 913	237	4,8	3 184	286	9,0
A0311	Vaatekankaat	78	13	16,8	79	17	22,0
A0312	Vaatteet	4 450	232	5,2	2 841	273	9,6
A0313	Muut asusteet ja tarvikkeet	315	17	5,3	221	33	14,8
A0314	Vaatteiden pesu, valmistus ja vuokraus	69	13	19,5	44	33	75,4
A032	Jalkineet	977	51	5,3	748	98	13,0
A0321	Kengät ja muut jalkineet	960	51	5,3	745	97	13,1
A0322	Jalkineiden korjaus ja vuokraus	17	4	22,0	3	2	72,3
A04	Asuminen ja energia	35 869	297	0,8	26 484	537	2,0
A041	Vuokra	7 340	221	3,0	13 287	522	3,9
A0411	Varsinaisen asunnon vuokra	6 970	218	3,1	13 011	517	4,0
A0412	Kakkosasunnon ja vapaa-ajan-asunnon vuokra	370	41	11,0	276	79	28,8
A042	Asunnon arvioitu vuokra, brutto	23 565	338	1,4	9 793	537	5,5
A0421	Oman varsinaisen asunnon arvioitu vuokra, brutto	21 780	341	1,6	8 221	495	6,0
A04211	Omistusasunnon asuntoetu, netto	10 057	224	2,2	1 981	354	17,9
A04212	Omistusasunnon yhtiövastikkeet	2 645	86	3,2	613	101	16,5
A04213	Omistusasunnon huolto ja korjaus	1 214	112	9,2	1 444	351	24,3
A04214	Arvonvähennykset	4 653	103	2,2	2 526	169	6,7
A04215	Asuntolainojen korot	2 713	96	3,6	1 403	155	11,0
A04216	Muut omistusasunnon menot	498	12	2,5	255	18	7,1
A0422	Luontoisetuasunnon arvioitu vuokra	1 423	115	8,1	1 408	277	19,7
A0423	Omien kakkosasuntojen menot	66	14	21,0	35	31	89,6
A0424	Oman vapaa-ajan-asunnon menot	297	23	7,7	129	46	35,5
A043	Vuokralaisen tekemät korjaukset	88	26	29,8	113	68	60,3
A044	Vesi ja muut asumispalvelut	724	17	2,4	399	29	7,2
A0441	Jätehuolto	160	5	2,9	87	8	9,3
A0442	Vesi ja jätevesi	455	12	2,6	248	21	8,7
A0444	Muut asumiseen liittyvät palvelut	108	6	5,8	63	6	9,7
A045	Sähkö, kaasu ja muut polttoaineet	4 152	60	1,5	2 892	119	4,1
A0451	Sähkö	2 687	44	1,6	1 892	79	4,2
A0452	Kaasu	18	4	20,1	3	2	72,6
A0453	Nestemäiset polttoaineet	522	24	4,5	301	48	15,9
A0454	Kiinteät polttoaineet	532	24	4,4	407	46	11,2
A0455	Kaukolämpö, lämminvesi ym.	392	18	4,6	288	33	11,4

Liitetaulukko 5. (jatkuu)

		Kaikki kotitaloudet			Alin kvintiili		
		Keskisarvo	Keskivirhe	Suhteellinen keskivirhe	Keskisarvo	Keskivirhe	Suhteellinen keskivirhe
		mk	mk	%	mk	mk	%
A05	Kodin kalusteet, koneet ja tarvikkeet	5 970	149	2,5	3 723	229	6,2
A051	Huonekalut, taide-esineet ja matot	2 305	92	4,0	1 380	129	9,3
A0511	Huonekalut, kalusteet, koriste- ja taide-esineet	1 981	72	3,6	1 208	120	9,9
A0512	Matot	151	10	6,5	90	13	14,2
A0513	Huonekalujen, kalusteiden ja mattojen korjaus	173	54	31,4	82	38	45,9
A052	Kodintekstiilit	436	32	7,4	281	52	18,6
A0521	Kodintekstiilit	436	32	7,4	281	52	18,6
A053	Kodinkoneet	1 202	48	4,0	785	71	9,0
A0531	Suuret kodinkoneet	1 016	39	3,9	659	67	10,2
A0532	Pienet sähkökäyttöiset kodinkoneet	102	5	4,5	83	7	8,1
A0533	Kodinkoneiden korjaus ja varaosat	84	25	29,1	44	20	47,0
A054	Lasitavarat, astiat ja keittiötyövälineet	435	30	6,9	218	32	14,8
A055	Kodin ja puutarhan työkoneet, työkalut ym.	593	40	6,8	350	45	12,8
A0551	Kodin ja puutarhan työkoneet	223	20	9,0	136	30	22,1
A0552	Kodin ja puutarhan työkalut ja tarvikkeet	370	35	9,4	214	32	15,0
A056	Kodinhoitotarvikkeet ja -palvelut	998	27	2,7	707	45	6,3
A0561	Kodin kulutustavarat	865	19	2,3	634	35	5,5
A0562	Kotitalouspalvelut	133	18	13,5	73	24	33,0
A06	Terveys	4 730	121	2,6	2 767	192	6,9
A061	Lääkevalmisteet, hoitolaitteet ja -tarvikkeet	2 303	70	3,0	1 393	151	10,9
A062	Lääkäri, laboratorio, fysioterapia ym.	1 905	70	3,7	1 000	90	9,0
A0621	Lääkäripalvelut	537	29	5,4	310	40	13,0
A0622	Hammashoitopalvelut	856	52	6,1	409	59	14,5
A0623	Tutkimus- ja hoitopalvelut	512	28	5,5	281	45	16,1
A063	Sairaala- ja poliklinikkapalvelut	522	52	9,9	374	54	14,5
A07	Liikenne	21 368	637	3,0	11 052	906	8,2
A071	Ajoneuvojen hankinta	11 626	561	4,8	5 283	779	14,7
A0711	Autot	11 087	558	5,0	4 821	774	16,1
A0712	Moottoripyörät ja -kelkat ym.	256	40	15,6	170	56	33,0
A0713	Polkupyörät	283	15	5,4	292	32	11,1
A072	Yksityisajoneuvojen käyttö	7 106	192	2,7	4 109	320	7,8
A0721	Ajoneuvojen varaosat ja lisätarvikkeet	924	91	9,8	549	123	22,3
A0722	Poltto- ja voiteluaineet	4 637	106	2,3	2 591	186	7,2
A0723	Yksityisajoneuvojen huolto ja korjaus	924	99	10,7	426	152	35,8
A0724	Muut yksityisajoneuvojen palvelut	621	24	3,8	542	61	11,3
A073	Kuljetuspalvelut	2 635	116	4,4	1 660	155	9,4
A0730	Ulkomaanmatkojen matkaliput	573	39	6,8	295	55	18,6
A0731	Junamatkat Suomessa	314	29	9,4	294	52	17,7
A0732	Maantiematkat Suomessa	983	45	4,6	820	101	12,3
A0733	Laiva-, vene- ja lentomatkat Suomessa	68	26	38,2	7	5	71,6
A0735	Muut ostetut kuljetuspalvelut	41	14	33,3	39	38	96,6
A0736	Ajoneuvo luontoisetuna	656	85	12,9	206	57	27,8
A08	Tietoliikenne	3 558	55	1,5	3 298	140	4,2
A081	Tietoliikenne	3 558	55	1,5	3 298	140	4,2
A0811	Postimaksut	125	12	9,5	80	18	21,8
A0812	Puhelin- ja faksilaitteet	438	15	3,4	391	29	7,5
A0813	Puhelin-, faksi- ja internetpalvelut	2 995	47	1,6	2 827	125	4,4
A09	Kulttuuri ja vapaa-aika	13 317	240	1,8	8 475	351	4,1
A091	Audiovisuaaliset laitteet ja tietokoneet	2 261	71	3,1	1 853	145	7,8
A0911	Äänen ja kuvan tallennuslaitteet	904	34	3,8	681	56	8,2
A0912	Valokuvaus- ja videointilaitteet ym.	129	17	12,9	163	62	38,2
A0913	Tietojenkäsittelylaitteet	703	42	6,0	540	81	15,1
A0914	Video- ja ääninauhat, levykkeet, filmit	441	26	5,9	433	61	14,0
A0915	Televisioiden, tietokoneiden ym. korjaus	85	16	19,2	36	21	57,4
A092	Muut suuret vapaa-ajan välineet	854	130	15,3	350	98	28,1
A0921	Muut suuret vapaa-ajan välineet	815	130	15,9	344	98	28,5
A0922	Suurten vapaa-ajanvälineiden korjaus	39	7	19,0	6	2	41,3
A093	Muut virkistys- ja harrastusvälineet	2 482	72	2,9	1 687	138	8,2
A0931	Lelut, pelit ja urheiluvälineet	1 170	49	4,2	967	118	12,2
A0932	Kasvit, multa ja lannoitteet	778	40	5,1	325	39	12,0
A0933	Lemmikkieläimet	534	30	5,6	394	45	11,5

Liitetaulukko 5. (jatkuu)

		Kaikki kotitaloudet			Alin kvintiili		
		Keskiarvo	Keskivirhe	Suhteellinen keskivirhe	Keskiarvo	Keskivirhe	Suhteellinen keskivirhe
		mk	mk	%	mk	mk	%
A094	Kulttuuri- ja vapaa-ajan palvelut	3 369	78	2,3	2 212	100	4,5
A0941	Urheilu- ja vapaa-ajan palvelut	739	48	6,5	390	52	13,3
A0942	Kulttuuripalvelut	1 568	39	2,5	1 200	49	4,1
A0943	Rahapelit	1 062	42	3,9	622	63	10,2
A095	Kirjat ja lehdet	2 658	54	2,0	1 846	108	5,9
A0951	Kirjat	568	43	7,6	445	86	19,3
A0952	Sanoma- ja aikakauslehdet	1 831	23	1,2	1 216	43	3,6
A0953	Muut painotuotteet	158	9	5,9	96	12	13,0
A0954	Kirjoitus- ja piirustustarvikkeet	101	8	7,9	89	16	17,8
A096	Valmismatkat	1 693	63	3,7	526	65	12,4
A10	Koulutus	230	30	13,0	166	27	16,6
A11	Hotellit, kahvilat ja ravintolat	5 216	121	2,3	3 141	225	7,2
A111	Ateriapalvelut	4 786	114	2,4	2 939	217	7,4
A1111	Ravintolat ja kahvilat	3 496	98	2,8	2 416	193	8,0
A1112	Työpaikka-, opiskelija- ym. ruokalot	1 290	43	3,3	523	63	12,1
A112	Majoituspalvelut	430	25	5,9	202	29	14,4
A12	Muut tavarat ja palvelut	13 775	221	1,6	7 588	326	4,3
A121	Puhtaus ja kauneudenhoito	2 470	59	2,4	1 737	109	6,3
A1211	Kampaamot ja kauneushoitolat	943	38	4,0	430	45	10,5
A1212	Puhtauden- ja kauneudenhoidon välineet ja valmisteet	1 527	40	2,6	1 307	92	7,1
A122	Henkilökohtaiset tavarat	518	39	7,5	540	112	20,7
A1221	Korut ja kellot	239	30	12,6	238	80	33,8
A1222	Muut henkilökohtaiset tavarat	279	23	8,3	303	70	23,2
A123	Sosiaalipalvelut	1 000	59	5,9	624	99	15,8
A124	Vakuutukset	2 257	38	1,7	1 231	62	5,0
A1242	Irtaimistovakuutukset	418	9	2,1	227	14	6,2
A1243	Vapaaehtoiset tapaturma- ja sairausvakuutukset	344	12	3,4	171	16	9,3
A1244	Ajoneuvovakuutukset	1 494	28	1,9	833	49	5,9
A125	Pankki- ym. taloudelliset palvelut	16	4	22,5	12	7	56,8
A126	Muut palvelut	216	30	13,9	131	19	14,8
A127	Kulutus erittelemättä	2 493	100	4,0	1 082	104	9,6
A129	Kulutuseräiden ulkopuoliset erät	4 805	93	1,9	2 231	131	5,9
A1291	Veroluonteiset maksut	904	32	3,5	513	43	8,4
A1292	Jäsenmaksut, sakot ja muut tulonsiirron luonteiset maksut	2 798	46	1,6	1 066	61	5,7
A1293	Muut kulutusmenojen ulkopuoliset erät	1 103	54	4,9	652	79	12,1

Liitetaulukko 5. (jatkuu)

Kulutusmenojen keskvirheet kotitalouden tuloviidenneksen mukaan vuonna 1998

		II. Kvintiili			III. Kvintiili		
Kotitalouksia aineistossa		858			916		
Kotitalouksia perusjoukossa		471 612			470 315		
Kulutusyksiköitä keskimäärin kotitaloutta kohti		1,71			1,78		
		Keskiarvo	Keskvirhe	Suhteellien keskvirhe	Keskiarvo	Keskvirhe	Suhteellinen keskvirhe
		mk	mk	%	mk	mk	%
A01-12	Kulutusmenot	101 940	2 421	2,4	129 360	2 617	2,0
A01	Elintarvikkeet ja alkoholittomat juomat	16 712	398	2,4	18 960	399	2,1
A011	Elintarvikkeet	15 280	369	2,4	17 302	367	2,1
A0111	Leipä ja viljatuotteet	2 973	86	2,9	3 188	82	2,6
A0112	Liha	3 092	94	3,0	3 686	113	3,1
A0113	Kala	517	26	5,0	662	32	4,8
A0114	Maito, juusto ja munat	3 031	84	2,8	3 385	82	2,4
A0115	Rasvat ja öljyt	532	19	3,5	528	18	3,5
A0116	Hedelmät ja marjat	1 082	43	4,0	1 330	46	3,5
A0117	Kasvikset ml. perunat	1 400	48	3,4	1 700	49	2,9
A0118	Sokeri, hillo, hunaja ja makeiset	1 368	59	4,3	1 550	60	3,8
A0119	Muut elintarvikkeet	1 286	146	11,4	1 273	128	10,1
A012	Alkoholittomat juomat	1 432	46	3,2	1 658	49	2,9
A0121	Kahvi, tee ja kaakao	686	25	3,6	735	28	3,9
A0122	Kivennäisvedet, virvoitusjuomat ja mehut	745	33	4,4	923	36	3,9
A02	Alkoholijuomat ja tupakka	2 812	171	6,1	3 500	209	6,0
A021	Alkoholijuomat	1 572	121	7,7	2 137	149	7,0
A0211	Väkevät alkoholijuomat	424	68	16,0	614	76	12,4
A0212	Viinit, siiderit ja long drinkit ym.	321	39	12,1	498	43	8,7
A0213	Olut	816	75	9,1	1 014	85	8,4
A0214	Kotiviini- ja olutainekset	11	5	45,2	11	4	39,9
A022	Tupakka	1 240	97	7,8	1 363	110	8,0
A03	Vaatteet ja jalkineet	3 820	278	7,3	5 846	374	6,4
A031	Vaatteet ja vaatekankaat	3 069	245	8,0	4 877	336	6,9
A0311	Vaatekankaat	42	13	32,2	66	16	24,3
A0312	Vaatteet	2 745	230	8,4	4 456	320	7,2
A0313	Muut asusteet ja tarvikkeet	276	35	12,7	329	37	11,2
A0314	Vaatteiden pesu, valmistus ja vuokraus	7	5	74,9	26	11	43,9
A032	Jalkineet	750	89	11,8	969	101	10,4
A0321	Kengät ja muut jalkineet	726	88	12,1	957	100	10,5
A0322	Jalkineiden korjaus ja vuokraus	24	12	48,2	12	5	39,6
A04	Asuminen ja energia	31 282	500	1,6	35 860	552	1,5
A041	Vuokra	8 559	512	6,0	6 295	472	7,5
A0411	Varsinaisen asunnon vuokra	8 309	510	6,1	5 887	456	7,7
A0412	Kakkosasunnon ja vapaa-ajan-asunnon vuokra	249	59	23,5	408	114	27,8
A042	Asunnon arvioitu vuokra, brutto	18 182	616	3,4	24 377	649	2,7
A0421	Oman varsinaisen asunnon arvioitu vuokra, brutto	16 579	617	3,7	22 555	670	3,0
A04211	Omistusasunnon asuntoetu, netto	7 179	349	4,9	10 164	414	4,1
A04212	Omistusasunnon yhtiövastikkeet	2 034	175	8,6	2 846	185	6,5
A04213	Omistusasunnon huolto ja korjaus	963	150	15,6	1 001	166	16,6
A04214	Arvonvähennykset	4 077	214	5,3	4 804	230	4,8
A04215	Asuntolainojen korot	1 876	165	8,8	3 195	238	7,4
A04216	Muut omistusasunnon menot	450	28	6,2	545	30	5,5
A0422	Luontoisetasunnon arvioitu vuokra	1 374	230	16,8	1 576	242	15,4
A0423	Omien kakkosasuntojen menot	16	10	58,5	13	6	45,1
A0424	Oman vapaa-ajan-asunnon menot	213	49	22,8	232	42	17,9
A043	Vuokralaisen tekemät korjaukset	39	22	56,4	96	53	55,2
A044	Vesi ja muut asumispalvelut	584	32	5,5	794	40	5,0
A0441	Jätehuolto	126	9	7,1	177	11	6,3
A0442	Vesi ja jätevesi	372	23	6,3	500	28	5,6
A0444	Muut asumiseen liittyvät palvelut	86	8	8,8	117	12	10,5
A045	Sähkö, kaasu ja muut polttoaineet	3 918	142	3,6	4 297	133	3,1
A0451	Sähkö	2 397	85	3,6	2 714	97	3,6
A0452	Kaasu	7	3	46,8	17	8	49,0
A0453	Nestemäiset polttoaineet	406	47	11,6	533	51	9,6
A0454	Kiinteät polttoaineet	688	71	10,3	603	53	8,8
A0455	Kaukolämpö, lämminvesi ym.	420	59	14,1	430	33	7,7

Liitetaulukko 5. (jatkuu)

	II. Kvintiili			III. Kvintiili			
	Keskisarvo	Keskivirhe	Suhteellisen keskivirhe	Keskisarvo	Keskivirhe	Suhteellinen keskivirhe	
	mk	mk	%	mk	mk	%	
A05	Kodin kalusteet, koneet ja tarvikkeet	4 100	189	4,6	5 746	269	4,7
A051	Huonekalut, taide-esineet ja matot	1 468	116	7,9	2 128	156	7,3
A0511	Huonekalut, kalusteet, koriste- ja taide-esineet	1 293	110	8,5	1 837	144	7,9
A0512	Matot	90	12	13,8	165	25	15,0
A0513	Huonekalujen, kalusteiden ja mattojen korjaus	85	22	26,4	126	32	25,2
A052	Kodintekstiilit	234	41	17,4	476	73	15,2
A0521	Kodintekstiilit	234	41	17,4	476	73	15,2
A053	Kodinkoneet	900	60	6,6	1 171	89	7,6
A0531	Suuret kodinkoneet	773	56	7,2	1 003	84	8,3
A0532	Pienet sähkökäyttöiset kodinkoneet	83	7	8,4	96	8	7,9
A0533	Kodinkoneiden korjaus ja varaosat	44	15	33,0	72	29	40,2
A054	Lasitavarat, astiat ja keittiötyövälineet	282	49	17,4	471	52	11,0
A055	Kodin ja puutarhan työkoneet, työkalut ym.	376	43	11,4	524	48	9,1
A0551	Kodin ja puutarhan työkoneet	112	19	17,1	175	24	14,0
A0552	Kodin ja puutarhan työkalut ja tarvikkeet	264	37	14,0	349	39	11,2
A056	Kodinhoitotarvikkeet ja -palvelut	840	44	5,3	976	55	5,7
A0561	Kodin kulutustavarat	747	37	4,9	853	38	4,5
A0562	Kotitalouspalvelut	93	24	25,3	123	40	32,3
A06	Terveys	4 330	239	5,5	4 722	231	4,9
A061	Lääkevalmisteet, hoitolaitteet ja -tarvikkeet	2 254	134	6,0	2 405	136	5,6
A062	Lääkäri, laboratorio, fysioterapia ym.	1 411	112	7,9	1 830	144	7,9
A0621	Lääkäripalvelut	396	50	12,7	427	38	8,9
A0622	Hammashoitopalvelut	527	72	13,6	941	131	13,9
A0623	Tutkimus- ja hoitopalvelut	489	66	13,6	463	43	9,2
A063	Sairaala- ja poliklinikkapalvelut	664	144	21,6	487	72	14,7
A07	Liikenne	13 482	1 024	7,6	19 489	1 145	5,9
A071	Ajoneuvojen hankinta	6 501	838	12,9	10 047	996	9,9
A0711	Autot	6 187	831	13,4	9 515	988	10,4
A0712	Moottoripyörät ja -kelkat ym.	104	28	26,9	224	71	32,0
A0713	Polkupyörät	210	25	12,1	309	31	9,9
A072	Yksityisajoneuvojen käyttö	5 298	413	7,8	7 575	369	4,9
A0721	Ajoneuvojen varaosat ja lisätarvikkeet	674	118	17,5	855	154	18,0
A0722	Poltto- ja voiteluaineet	3 359	191	5,7	5 157	235	4,6
A0723	Yksityisajoneuvojen huolto ja korjaus	802	304	38,0	943	169	17,9
A0724	Muut yksityisajoneuvojen palvelut	463	41	8,9	621	48	7,7
A073	Kuljetuspalvelut	1 683	146	8,7	1 866	163	8,7
A0730	Ulkomaanmatkojen matkaliput	441	82	18,6	422	61	14,4
A0731	Junamatkat Suomessa	146	30	20,8	331	67	20,2
A0732	Maantiematkat Suomessa	915	93	10,1	907	115	12,7
A0733	Laiva-, vene- ja lentomatkat Suomessa	28	16	56,2	32	26	81,9
A0735	Muut ostetut kuljetuspalvelut	28	17	59,9	16	16	99,4
A0736	Ajoneuvo luontoisetuna	125	59	47,0	159	47	29,5
A08	Tietoliikenne	3 178	121	3,8	3 593	107	3,0
A081	Tietoliikenne	3 178	121	3,8	3 593	107	3,0
A0811	Postimaksut	94	15	15,6	130	16	12,2
A0812	Puhelin- ja faksilaitteet	398	34	8,6	468	30	6,5
A0813	Puhelin-, faksi- ja internetpalvelut	2 685	95	3,6	2 995	92	3,1
A09	Kulttuuri ja vapaa-aika	9 605	364	3,8	12 537	418	3,3
A091	Audiovisuaaliset laitteet ja tietokoneet	1 576	119	7,6	2 122	143	6,7
A0911	Äänen ja kuvan tallennuslaitteet	660	56	8,5	842	58	6,9
A0912	Valokuvaus- ja videointilaitteet ym.	87	24	27,2	101	16	16,2
A0913	Tietojenkäsittelylaitteet	497	77	15,5	624	78	12,5
A0914	Video- ja ääninauhat, levykkeet, filmit	247	33	13,4	491	71	14,5
A0915	Televisioiden, tietokoneiden ym. korjaus	85	30	35,6	64	40	62,8
A092	Muut suuret vapaa-ajan välineet	343	67	19,4	495	92	18,6
A0921	Muut suuret vapaa-ajan välineet	317	65	20,6	487	92	18,9
A0922	Suurten vapaa-ajanvälineiden korjaus	26	9	34,3	9	4	47,9
A093	Muut virkistys- ja harrastusvälineet	1 906	125	6,6	2 477	144	5,8
A0931	Lelut, pelit ja urheiluvälineet	973	91	9,4	1 184	86	7,3
A0932	Kasvit, multa ja lannoitteet	528	58	11,0	771	84	10,9
A0933	Lemmikkieläimet	405	47	11,5	522	59	11,3

Liitetaulukko 5. (jatkuu)

		II. Kvintiili			III. Kvintiili		
		Keskiarvo	Keskivirhe	Suhteellien keskivirhe	Keskiarvo	Keskivirhe	Suhteellinen keskivirhe
		mk	mk	%	mk	mk	%
A094	Kulttuuri- ja vapaa-ajan palvelut	2 635	130	4,9	3 468	190	5,5
A0941	Urheilu- ja vapaa-ajan palvelut	445	79	17,8	831	145	17,5
A0942	Kulttuuripalvelut	1 291	62	4,8	1 581	79	5,0
A0943	Rahapelit	899	78	8,7	1 056	77	7,3
A095	Kirjat ja lehdet	2 365	161	6,8	2 605	90	3,4
A0951	Kirjat	593	147	24,7	501	60	12,0
A0952	Sanoma- ja aikakauslehdet	1 544	40	2,6	1 836	43	2,4
A0953	Muut painotuotteet	130	16	12,6	166	20	12,0
A0954	Kirjoitus- ja piirustustarvikkeet	99	19	19,0	102	20	19,6
A096	Valmismatkat	780	72	9,2	1 371	102	7,4
A10	Koulutus	220	55	24,9	262	98	37,4
A11	Hotellit, kahvilat ja ravintolat	3 043	188	6,2	5 163	247	4,8
A111	Ateriapalvelut	2 811	180	6,4	4 697	221	4,7
A1111	Ravintolat ja kahvilat	2 064	148	7,2	3 417	184	5,4
A1112	Työpaikka-, opiskelija- ym. ruokalait	747	68	9,1	1 279	93	7,3
A112	Majoituspalvelut	232	26	11,2	466	87	18,7
A12	Muut tavarat ja palvelut	9 357	440	4,7	13 682	431	3,2
A121	Puhtaus ja kauneudenhoito	1 927	116	6,0	2 568	127	4,9
A1211	Kampaamot ja kauneushoitolat	730	81	11,1	994	88	8,8
A1212	Puhtauden- ja kauneushoidon välineet ja valmisteet	1 197	71	5,9	1 574	84	5,3
A122	Henkilökohtaiset tavarat	314	40	12,7	519	103	19,8
A1221	Korut ja kellot	117	26	21,9	291	97	33,5
A1222	Muut henkilökohtaiset tavarat	197	29	14,5	229	31	13,8
A123	Sosiaalipalvelut	823	92	11,2	1 241	135	10,9
A124	Vakuutukset	1 591	69	4,3	2 245	75	3,4
A1242	Irtaimistovakuutukset	328	14	4,3	431	18	4,1
A1243	Vapaaehtoiset tapaturma- ja sairausvakuutukset	251	29	11,4	335	22	6,4
A1244	Ajoneuvovakuutukset	1 012	50	4,9	1 479	57	3,9
A125	Pankki- ym. taloudelliset palvelut	5	2	36,9	21	10	48,6
A126	Muut palvelut	102	13	12,3	212	48	22,8
A127	Kulutus erittelemättä	1 588	270	17,0	1 932	141	7,3
A129	Kulutuseräiden ulkopuoliset erät	3 005	136	4,5	4 943	190	3,8
A1291	Veroluonteiset maksut	582	37	6,4	945	71	7,5
A1292	Jäsenmaksut, sakot ja muut tulonsiirron luonteiset maksut	1 751	68	3,9	2 814	89	3,2
A1293	Muut kulutuseräiden ulkopuoliset erät	672	75	11,2	1 184	101	8,5

Liitetaulukko 5. (jatkuu)

Kulutusmenojen keskvirheet kotitalouden tuloviidenneksen mukaan vuonna 1998

	Kotitalouksia aineistossa Kotitalouksia perusjoukossa Kulutusyksiköitä keskimäärin kotitaloutta kohti	IV. Kvintiili			Ylin kvintiili		
		930			865		
		471 222			470 788		
	1,75			1,64			
		Keskiarvo	Keskvirhe	Suhteellinen keskvirhe	Keskiarvo	Keskvirhe	Suhteellinen keskvirhe
		mk	mk	%	mk	mk	%
A01-12	Kulutusmenot	151 672	3 015	2,0	186 865	3 761	2,0
A01	Elintarvikkeet ja alkoholittomat juomat	19 521	412	2,1	19 995	468	2,3
A011	Elintarvikkeet	17 713	377	2,1	18 331	439	2,4
A0111	Leipä ja viljatuotteet	3 386	83	2,4	3 426	92	2,7
A0112	Liha	3 752	108	2,9	3 969	163	4,1
A0113	Kala	720	31	4,3	863	45	5,2
A0114	Maito, juusto ja munat	3 313	82	2,5	3 276	85	2,6
A0115	Rasvat ja öljyt	492	18	3,6	498	21	4,2
A0116	Hedelmät ja marjat	1 253	42	3,3	1 537	58	3,8
A0117	Kasvikset ml. perunat	1 814	53	2,9	2 110	69	3,3
A0118	Sokeri, hillo, hunaja ja makeiset	1 608	64	4,0	1 305	50	3,8
A0119	Muut elintarvikkeet	1 375	147	10,7	1 349	179	13,3
A012	Alkoholittomat juomat	1 807	55	3,1	1 664	53	3,2
A0121	Kahvi, tee ja kaakao	727	29	4,0	698	29	4,1
A0122	Kivennäisvedet, virvoitusjuomat ja mehut	1 080	44	4,0	966	41	4,3
A02	Alkoholijuomat ja tupakka	4 592	247	5,4	4 701	253	5,4
A021	Alkoholijuomat	3 098	193	6,2	3 429	208	6,1
A0211	Väkevät alkoholijuomat	857	88	10,3	1 002	103	10,2
A0212	Viinit, siiderit ja long drinkit ym.	846	68	8,0	1 216	110	9,0
A0213	Olut	1 377	106	7,7	1 198	82	6,9
A0214	Kotiviini- ja olutainekset	19	6	33,6	13	6	45,6
A022	Tupakka	1 494	120	8,0	1 272	122	9,6
A03	Vaatteet ja jalkineet	7 009	384	5,5	8 845	1 030	11,6
A031	Vaatteet ja vaatekankaat	5 674	331	5,8	7 763	1 008	13,0
A0311	Vaatekankaat	95	28	29,6	110	53	48,2
A0312	Vaatteet	5 057	314	6,2	7 155	998	13,9
A0313	Muut asusteet ja tarvikkeet	424	41	9,7	329	41	12,6
A0314	Vaatteiden pesu, valmistus ja vuokraus	98	31	31,4	171	48	28,0
A032	Jalkineet	1 335	128	9,6	1 082	148	13,6
A0321	Kengät ja muut jalkineet	1 315	128	9,7	1 059	148	13,9
A0322	Jalkineiden korjaus ja vuokraus	21	9	44,1	23	9	39,8
A04	Asuminen ja energia	39 161	639	1,6	46 570	773	1,7
A041	Vuokra	5 160	468	9,1	3 394	431	12,7
A0411	Varsinaisen asunnon vuokra	4 667	455	9,7	2 973	424	14,3
A0412	Kakkosasunnon ja vapaa-ajanasunnon vuokra	493	103	20,9	421	89	21,2
A042	Asunnon arvioitu vuokra, brutto	28 441	695	2,4	37 047	803	2,2
A0421	Oman varsinaisen asunnon arvioitu vuokra, brutto	26 400	728	2,8	35 157	828	2,4
A04211	Omistusasunnon asuntoetu, netto	12 187	508	4,2	18 782	611	3,3
A04212	Omistusasunnon yhtiövastikkeet	3 047	197	6,5	4 687	254	5,4
A04213	Omistusasunnon huolto ja korjaus	1 384	331	23,9	1 279	168	13,1
A04214	Arvonvähennykset	5 687	263	4,6	6 173	299	4,8
A04215	Asuntolainojen korot	3 476	224	6,4	3 617	260	7,2
A04216	Muut omistusasunnon menot	621	31	4,9	620	31	5,0
A0422	Luontoisetu-asunnon arvioitu vuokra	1 595	274	17,2	1 162	258	22,2
A0423	Omien kakkosasuntojen menot	133	49	36,5	130	35	27,0
A0424	Oman vapaa-ajanasunnon menot	313	44	14,2	597	71	11,8
A043	Vuokralaisen tekemät korjaukset	118	87	73,7	76	44	57,5
A044	Vesi ja muut asumispalvelut	914	43	4,7	927	48	5,1
A0441	Jätehuolto	213	12	5,6	197	11	5,6
A0442	Vesi ja jätevesi	606	32	5,2	549	30	5,4
A0444	Muut asumiseen liittyvät palvelut	95	7	7,6	181	26	14,4
A045	Sähkö, kaasu ja muut polttoaineet	4 528	133	2,9	5 127	156	3,0
A0451	Sähkö	2 877	94	3,3	3 555	126	3,5
A0452	Kaasu	20	7	34,7	43	14	32,5
A0453	Nestemäiset polttoaineet	741	61	8,2	631	59	9,3
A0454	Kiinteät polttoaineet	481	46	9,5	482	52	10,8
A0455	Kaukolämpö, lämminvesi ym.	409	37	8,9	415	33	8,0

Liitetaulukko 5. (jatkuu)

		IV. Kvintiili			Ylin kvintiili		
		Keskiarvo	Keskivirhe	Suhteellinen keskivirhe	Keskiarvo	Keskivirhe	Suhteellinen keskivirhe
		mk	mk	%	mk	mk	%
A05	Kodin kalusteet, koneet ja tarvikkeet	6 977	310	4,4	9 307	514	5,5
A051	Huonekalut, taide-esineet ja matot	2 627	171	6,5	3 922	350	8,9
A0511	Huonekalut, kalusteet, koriste- ja taide-esineet	2 321	161	6,9	3 248	230	7,1
A0512	Matot	168	17	10,1	241	34	14,2
A0513	Huonekalujen, kalusteiden ja mattojen korjaus	137	33	24,0	433	263	60,7
A052	Kodintekstiilit	605	87	14,4	586	92	15,7
A0521	Kodintekstiilit	605	87	14,4	586	92	15,7
A053	Kodinkoneet	1 431	122	8,6	1 725	160	9,3
A0531	Suuret kodinkoneet	1 264	110	8,7	1 380	107	7,8
A0532	Pienet sähkökäyttöiset kodinkoneet	127	17	13,3	123	9	7,5
A0533	Kodinkoneiden korjaus ja varaosat	40	17	43,3	222	115	52,0
A054	Lasitavarat, astiat ja keittiövälineet	480	69	14,4	723	106	14,7
A055	Kodin ja puutarhan työkoneet, työkalut ym.	717	68	9,5	1 001	170	17,0
A0551	Kodin ja puutarhan työkoneet	331	54	16,3	363	73	20,2
A0552	Kodin ja puutarhan työkalut ja tarvikkeet	386	43	11,1	638	156	24,4
A056	Kodinhoitotarvikkeet ja -palvelut	1 118	56	5,0	1 350	91	6,7
A0561	Kodin kulutustavarat	1 011	44	4,4	1 081	57	5,3
A0562	Kotitalouspalvelut	107	30	28,3	268	66	24,8
A06	Terveys	5 061	263	5,2	6 774	369	5,4
A061	Lääkevalmisteet, hoitolaitteet ja -tarvikkeet	2 595	179	6,9	2 870	172	6,0
A062	Lääkäri, laboratorio, fysioterapia ym.	1 955	139	7,1	3 332	237	7,1
A0621	Lääkäripalvelut	632	78	12,3	923	94	10,2
A0622	Hammashoitopalvelut	865	93	10,8	1 538	179	11,6
A0623	Tutkimus- ja hoitopalvelut	458	49	10,7	871	96	11,0
A063	Sairaala- ja poliklinikkapalvelut	511	76	14,8	572	181	31,6
A07	Liikenne	26 115	1 558	6,0	36 717	1 983	5,4
A071	Ajoneuvojen hankinta	15 010	1 410	9,4	21 298	1 840	8,6
A0711	Autot	14 374	1 405	9,8	20 548	1 830	8,9
A0712	Moottoripyörät ja -kelkat ym.	335	116	34,5	447	133	29,7
A0713	Polkupyörät	302	30	9,9	304	49	16,0
A072	Yksityisajoneuvojen käyttö	8 315	420	5,1	10 239	539	5,3
A0721	Ajoneuvojen varaosat ja lisätarvikkeet	993	186	18,8	1 550	342	22,1
A0722	Poltto- ja voiteluaineet	5 522	246	4,5	6 559	284	4,3
A0723	Yksityisajoneuvojen huolto ja korjaus	1 176	214	18,2	1 275	228	17,9
A0724	Muut yksityisajoneuvojen palvelut	624	44	7,0	855	66	7,7
A073	Kuljetuspalvelut	2 790	230	8,3	5 180	455	8,8
A0730	Ulkomaanmatkojen matkaliput	624	83	13,3	1 085	131	12,1
A0731	Junamatkat Suomessa	320	66	20,7	478	96	20,0
A0732	Maantiematkat Suomessa	965	87	9,0	1 307	116	8,8
A0733	Laiva-, vene- ja lentomatkat Suomessa	105	78	74,2	170	100	58,8
A0735	Muut ostetut kuljetuspalvelut	48	24	50,0	76	47	61,7
A0736	Ajoneuvo luontoisetuna	728	151	20,8	2 064	380	18,4
A08	Tietoliikenne	3 760	122	3,2	3 962	120	3,0
A081	Tietoliikenne	3 760	122	3,2	3 962	120	3,0
A0811	Postimaksut	143	29	20,2	177	44	24,6
A0812	Puhelin- ja faksilaitteet	511	40	7,7	423	32	7,5
A0813	Puhelin-, faksi- ja internetpalvelut	3 106	100	3,2	3 361	103	3,1
A09	Kulttuuri ja vapaa-aika	15 562	471	3,0	20 410	805	3,9
A091	Audiovisuaaliset laitteet ja tietokoneet	2 555	152	6,0	3 202	213	6,6
A0911	Äänen ja kuvan tallennuslaitteet	1 067	73	6,8	1 270	116	9,2
A0912	Valokuvaus- ja videointilaitteet ym.	157	42	26,5	137	21	15,6
A0913	Tietojenkäsittelylaitteet	756	93	12,3	1 097	128	11,7
A0914	Video- ja ääninauhat, levykkeet, filmit	459	50	10,9	574	66	11,4
A0915	Televisioiden, tietokoneiden ym. korjaus	115	38	33,1	124	47	38,1
A092	Muut suuret vapaa-ajan välineet	878	172	19,6	2 204	606	27,5
A0921	Muut suuret vapaa-ajan välineet	804	162	20,2	2 124	604	28,5
A0922	Suurten vapaa-ajanvälineiden korjaus	74	28	38,4	79	21	26,5
A093	Muut virkistys- ja harrastusvälineet	3 008	160	5,3	3 335	212	6,4
A0931	Lelut, pelit ja urheiluvälineet	1 344	96	7,1	1 383	142	10,3
A0932	Kasvit, multa ja lannoitteet	906	85	9,4	1 360	138	10,2
A0933	Lemmikkieläimet	758	88	11,6	591	84	14,2

Liitetaulukko 5. (jatkuu)

	IV. Kvintiili			Ylin kvintiili			
	Keskisarvo	Keskivirhe	Suhteellinen keskivirhe	Keskisarvo	Keskivirhe	Suhteellinen keskivirhe	
	mk	mk	%	mk	mk	%	
A094	Kulttuuri- ja vapaa-ajan palvelut	4 014	186	4,6	4 516	221	4,9
A0941	Urheilu- ja vapaa-ajan palvelut	930	100	10,8	1 099	130	11,8
A0942	Kulttuuripalvelut	1 827	120	6,6	1 941	104	5,4
A0943	Rahapelit	1 257	86	6,9	1 477	141	9,5
A095	Kirjat ja lehdet	2 899	100	3,4	3 574	124	3,5
A0951	Kirjat	528	68	12,8	773	94	12,2
A0952	Sanoma- ja aikakauslehdet	2 078	50	2,4	2 482	61	2,5
A0953	Muut painotuotteet	183	27	14,7	217	26	11,8
A0954	Kirjoitus- ja piirustustarvikkeet	110	19	17,2	103	14	14,1
A096	Valmismatkat	2 209	157	7,1	3 580	219	6,1
A10	Koulutus	197	31	15,8	305	90	29,6
A11	Hotellit, kahvilat ja ravintolat	6 672	320	4,8	8 064	317	3,9
A111	Ateriapalvelut	6 142	311	5,1	7 344	304	4,1
A1111	Ravintolat ja kahvilat	4 533	280	6,2	5 050	260	5,2
A1112	Työpaikka-, opiskelija- ym. ruokalot	1 608	96	6,0	2 294	134	5,9
A112	Majoituspalvelut	531	47	8,8	720	66	9,1
A12	Muut tavarat ja palvelut	17 044	458	2,7	21 214	600	2,8
A121	Puhtaus ja kauneudenhoito	2 838	132	4,7	3 280	161	4,9
A1211	Kampaamot ja kauneushoitolat	1 065	81	7,6	1 498	114	7,6
A1212	Puhtauden- ja kauneudenhoidon välineet ja valmisteet	1 773	99	5,6	1 782	101	5,6
A122	Henkilökohtaiset tavarat	600	78	12,9	615	86	14,0
A1221	Korut ja kellot	306	58	18,9	243	54	22,1
A1222	Muut henkilökohtaiset tavarat	294	47	15,9	372	67	18,1
A123	Sosiaalipalvelut	1 344	141	10,5	968	178	18,4
A124	Vakuutukset	2 768	84	3,0	3 449	98	2,8
A1242	Irtaimistovakuutukset	483	22	4,5	621	23	3,7
A1243	Vapaaehtoiset tapaturma- ja sairausvakuutukset	404	25	6,3	560	32	5,8
A1244	Ajoneuvovakuutukset	1 881	65	3,4	2 268	73	3,2
A125	Pankki- ym. taloudelliset palvelut	18	7	41,0	25	11	44,9
A126	Muut palvelut	354	129	36,3	283	56	19,9
A127	Kulutus erittelemättä	2 942	193	6,6	4 923	318	6,5
A129	Kulutuserät ulkopuoliset erät	6 180	211	3,4	7 670	267	3,5
A1291	Veroluonteiset maksut	1 124	91	8,1	1 356	90	6,7
A1292	Jäsenmaksut, sakot ja muut tulonsiirron luonteiset maksut	3 795	100	2,6	4 567	127	2,8
A1293	Muut kulutuserät ulkopuoliset erät	1 261	128	10,1	1 747	180	10,3

Kulutustutkimus on Suomen vanhimpia otostutkimuksia. Nykymuotoisia kulutustutkimuksia on tehty säännöllisesti vuodesta 1966. Uusimman kulutustutkimuksen tiedot ovat vuodelta 1998. Vuoden 1998 tutkimukseen osallistui 4 359 kotitaloutta.

Kulutustutkimus tuottaa tietoa kotitalouksien kulutusmenoista, kulutuksen rakenteesta sekä kulutuksen väestöryhmittäisistä eroista. Tutkimus sisältää tietoa mm. kotitalouksien tuloista, kulutuksesta, veloista, asumisesta ja kestopavaroitten omistuksesta.

Raportissa kuvataan vuoden 1998 kulutustutkimuksen tiedonkeruuta, aineiston muodostumista, tutkimusmenetelmiä sekä arvioidaan aineiston tilastolliseen laatuun vaikuttavia tekijöitä. Lisäksi raporttiin on koottu tutkimuksen peruskäsitteet ja luokittelut, jotka ovat käytössä myös kulutustutkimuksen aikasarjatiedoissa.

Tilastokeskus, myyntipalvelu
PL 4V
00022 TILASTOKESKUS
puh. (09) 1734 2011
faksi (09) 1734 2500
myynti.tilastokeskus@tilastokeskus.fi
www.tilastokeskus.fi

Statistikcentralen, försäljningstjänsten
PB 4V
00022 STATISTIKCENTRALEN
tfn (09) 1734 2011
fax (09) 1734 2500
myynti.tilastokeskus@stat.fi
www.stat.fi

Statistics Finland, Sales Services
P.O.Box 4V
FIN-00022 STATISTICS FINLAND
Tel. +358 9 1734 2011
Fax +358 9 1734 2500
myynti.tilastokeskus@stat.fi
www.stat.fi

ISSN 0784-8420
= Tulot ja kulutus
ISBN 951-727-847-0
Tuotenro 9055
A00



9 789517 278478