

TILASTOKATSAUKSIA STATISTISKA ÖVERSIKTER

BULLETIN OF STATISTICS

N:o 7 1972

HELSINKI

TILASTOKESKUS
STATISTIKCENTRALEN
CENTRAL STATISTICAL OFFICE OF FINLAND

Tauluja

A. Väestö

1. Väkiluku
2. Väestönmuutokset

B. Tuotanto

3. Tuotetilasto
4. Teollisuustuotannon volyyymi-indeksi
5. Asuntojen tuotanto
6. Talonrakennustoiminta

C. Kauppa

7. Kaupan myynti ja työllisyys
8. Ulkomaankauppa
9. Tärkeimpien tavarain tuonti
10. Tärkeimpien tavarain vienti

D. Raha- ja luottoliike

11. Suomen Pankki
12. Rahalaitosten ottolainaus yleisöltä
13. Rahalaitosten antolainaus yleisölle
14. Suomen Pankin avista myyntikurssit
15. Kotimainen clearingliike
16. Postisiirtoliike
17. Protestoidut vekselit ja tratat
18. Helsingin Arvopaperipörssi
19. Henkivakuutusyhtiöiden hankinta

E. Liikenne

20. Valtionrautatiet
21. Ulkomainen matkustajaliikenne
22. Moottoriajoneuvot
23. Ulkomainen merenkulku
24. Kauppalaivasto
25. Kotimaisten lentoyhtiöiden säännöllinen lentoliikenne
26. Posti- ja lennätinlaitos

F. Hinnat ja palkat

27. Rakennuskustannusindeksi (1964 = 100)
28. Tienrakennuskustannusindeksi (1963 = 100)
29. Elintarvikkeiden vähittäiskauppahintoja
30. Elinkustannusindeksi (X 1951 = 100)
31. Kuluttajan hintaindeksi (X—XII 1957 = 100)
32. Kuluttajan hintaindeksi (1967 = 100)
33. Tukkuhintaindeksi (1949 = 100)
34. Tuotannon hintaindeksi (1949 = 100)
35. Maatalouden hintaindeksejä
36. Tuonnin hintaindeksi (cif, 1949 = 100)
37. Viennin hintaindeksi (fob, 1949 = 100)
38. Työntekijäin keskiansioita
39. Palkkaindeksisarjoja (1964 = 100)

G. Työmarkkinat

40. Työnvälitys
41. Työnseisaukset
42. Työllisyys ja työttömyys
43. Työmäärärahoin palkattu valtion ja kuntien työvoima
44. Markkinapuun hakkuiden työvoima

H. Valtion raha-asiat

45. Valtion kassatulot
46. Valtion kassamenot
47. Valtion rahoitustarve sekä kassa-ali- tai -ylijäämä
48. Valtion velka

I. Terveysolot

49. Ilmoitetut sairaustapaukset

J. Muu elinkeinotilasto

50. Vireille pannut vararikot

K. Rikollisuus

51. Poliisin ja tulliviranomaisten tietoon tulleet rikokset, juopumuspidätykset ja pysäköintivirheet

V. Kausipuhdistettuja sarjoja

Tabeller

A. Befolkningen

1. Folkmängden
2. Befolkningsrörelsen

B. Produktionen

3. Produktstatistik
4. Volymindex för industriproduktionen
5. Bostadsproduktionen
6. Husbyggnadsverksamhet

C. Handeln

7. Handels försäljning och sysselsättning
8. Utrikeshandeln
9. Importen av viktigare varor
10. Exporten av viktigare varor

D. Penning- och kreditväsendet

11. Finlands Bank
12. Penninginrättningarnas inlåning från allmänheten
13. Penninginrättningarnas utlåning till allmänheten
14. Finlands Banks avista försäljningskurser
15. Inhemsk clearingrörelse
16. Postgirorörelsen
17. Protesterade växlar och trattor
18. Helsingfors Fondbörs
19. Livförsäkringsbolagens nyanskaffning

E. Samfärdseln

20. Statsjärnvägarna
21. Resandetraffiken mellan Finland och utlandet
22. Motorfordon
23. Sjöfarten mellan Finland och utlandet
24. Handelsflottan
25. Inhemska flygbolags reguljära flygtrafik
26. Post- och telegrafverket

F. Priserna och lönerna

27. Byggnadskostnadsindex (1964 = 100)
28. Vägbyggnadskostnadsindex (1963 = 100)
29. Detaljhandelspriser för livsmedel
30. Levnadskostnadsindex (X 1951 = 100)
31. Konsumentprisindex (X—XII 1957 = 100)
32. Konsumentprisindex (1967 = 100)
33. Partiprisindex (1949 = 100)
34. Produktionsprisindex (1949 = 100)
35. Prisindexar för lantbruket
36. Importprisindex (cif, 1949 = 100)
37. Exportprisindex (fob, 1949 = 100)
38. De genomsnittliga förtjänsterna för arbetare
39. Löneindexserier (1964 = 100)

G. Arbetsmarknaden

40. Arbetsförmedling
41. Arbetsinställelser
42. Sysselsättning och arbetslöshet
43. Med arbetsanslag anställd statlig och kommunal arbetskraft
44. Arbetskraften vid avverkning av marknadsvirke

H. Statsfinanserna

45. Statens kassainkomster
46. Statens kassautgifter
47. Statens finansieringsbehov samt kassaunderskott eller -överskott
48. Statseskuld

I. Hälsotillståndet

49. Anmälda sjukdomsfall

J. Övrig näringsstatistik

50. Anhängiggjorda konkursmål

K. Brottsligheten

51. Brott som kommit till polisens och tullmyndigheternas kännedom, anhållanden för fylleri och parkeringsfel

V. Säsongutjämnade serier

TILASTOKATSAUKSIA STATISTISKA ÖVERSIKTER

N:o 7

BULLETIN OF STATISTICS

XLVII—1972

TILASTOKESKUS — STATISTIKCENTRALEN
CENTRAL STATISTICAL OFFICE OF FINLAND

Sisältö	Innehåll	Contents			
	Sivu	Sid.			
		Page			
Tilastokuviaita	2	Diagram	2	Diagrams	2
<i>Tauluja</i>	<i>Tabeller</i>	<i>Tables</i>			
Väestö	3	Befolkningen	3	Population	3
Tuotanto	4	Produktionen	4	Production	4
Kauppa	12	Handeln	12	Commerce	12
Raha- ja luottoliike	21	Penning- och kreditväsendet ..	21	Banking and credit	21
Liikenne	25	Samfärdseln	25	Transport	25
Hinnat ja palkat	29	Priserna och lönerna	29	Prices and wages	29
Työmarkkinat	38	Arbetsmarknaden	38	Labour market	38
Valtion raha-asiat	40	Statsfinanserna	40	State finances	40
Terveysolot	43	Hälsotillståndet	43	Health	43
Muu elinkeinotilasto	44	Övrig näringsstatistik	44	Other economic statistics	44
Rikollisuus	45	Brottsligheten	45	Criminality	45
Tiedonantoja	46	Meddelanden	46	Notes	46
Tilastokeskuksen julkaisut 10. 6.—10. 7. 1972	47	Statistikcentralens publikatio- ner 10. 6.—10. 7. 1972	47	Publications of the Central Sta- tistical Office of Finland 10. 6.— 10. 7. 1972	47

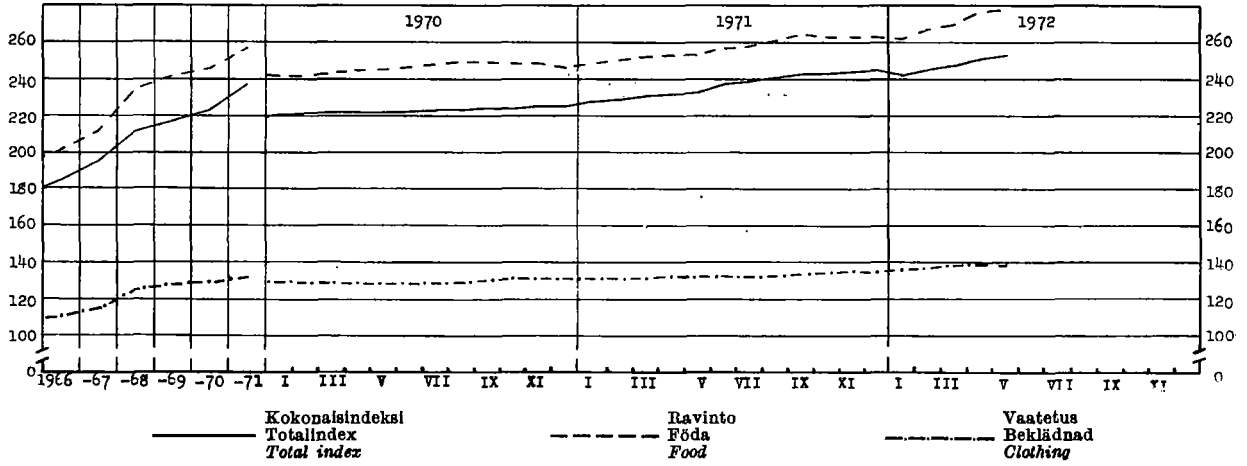
Taulussa käytetyt symbolit — I tabellerna använda symboler — Explanation of symbols

Toisto — Repetition — Repetition	*
Ei mitään ilmoitettavaa — Intet finns att redovisa — Magnitude nil	—
Suure pienempi kuin puolet käytetystä yksiköstä — Storheten mindre än hälften av den använda enheten — Magnitude less than half of unit employed	} 0
Tietoa ei ole saatu — Uppgift ej tillgänglig — Data not available	} 0.0
Loogisesti mahdoton esitettäväksi — Logiskt omöjlig uppgift — Category not applicable
Ennakkotieto — Preliminär uppgift — Preliminary data	*
Loppuunmyyty — Slutsålt — Sold out	•
Korjattu luku — Korrigerat tal — Corrected figure	◆
Miehet — Män — Men	M
Naiset — Kvinnor — Women	N
Molemmat sukupuolet — Båda könen — Both sexes	Ms
Mukaanluettuna	MI.
Poisluetuna	PI.
Vaakaasuora viiva, joka katkaisee aikasarjan, osoittaa, että viivan yläpuolella ja sen alapuolella olevat tiedot eivät ole täysin verrannollisia — En horisontal linje, som avskär en tidsserie, markerar att uppgifterna ovanför och nedanför linjen inte är fullt jämförliga — A horizontal line, which breaks the time series, shows that the figures above and below the line are not fully comparable.	

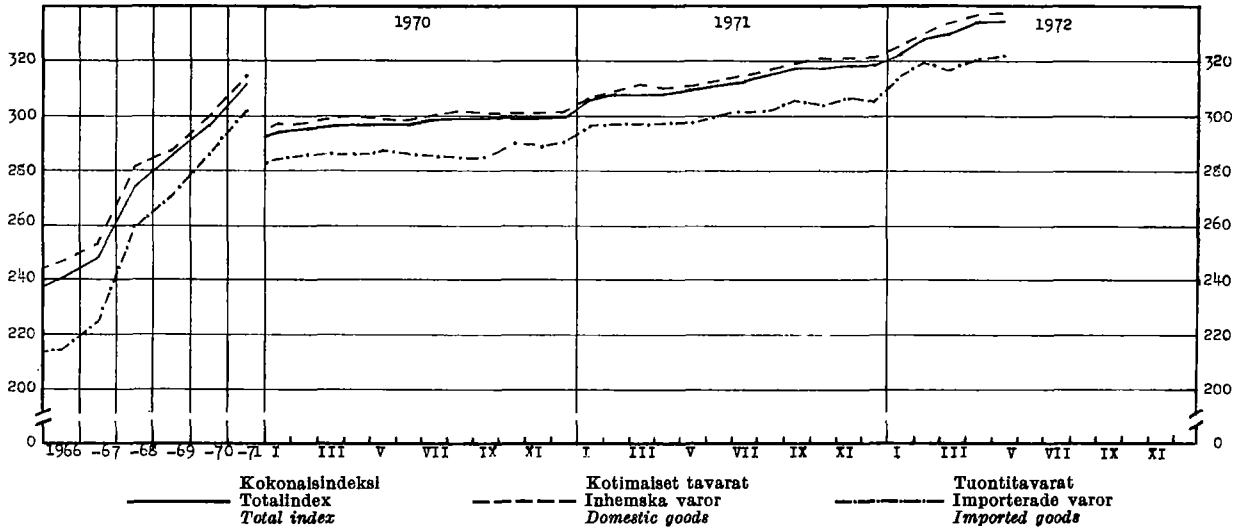
Helsinki 1972. Valtion painatuskeskus



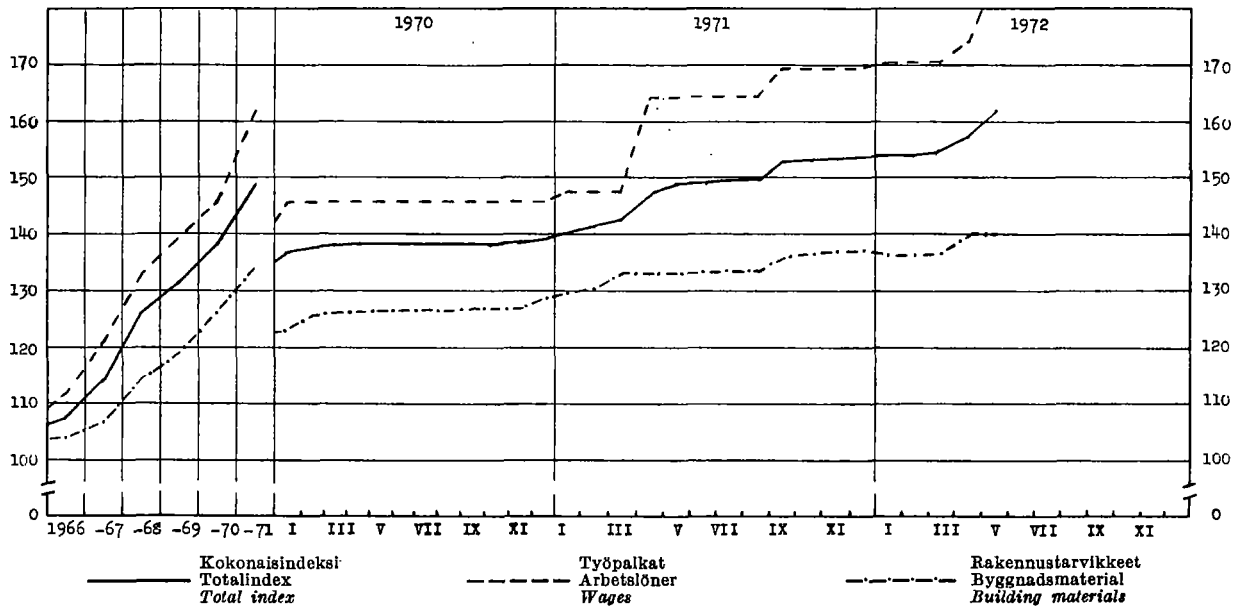
Elinkustannusindeksi — Levnadskostnadsindex — Cost of living index (1951 X = 100)
(Lähde: Taulu 30 — Källa: Tabell 30)



Tukkuhinta indeksi — Partiprisindex — Wholesale price index (1949 = 100)
(Lähde: Taulu 38 — Källa: Tabell 38)



Rakennuskustannusindeksi — Byggnadskostnadsindex — Building cost index (1964 = 100)
(Lähde: Taulu 27 — Källa: Tabell 27)



1. Väkiluku — Folkmängden — Population

Maassa asuva väestö kuukauden lopussa I riket bosatt befolkning vid utgången av månaden Resident population at the end of the month	Keskiväkiluku ¹⁾ Medelfolk-mängden ¹⁾ Mean population ¹⁾		Väkiluku vuoden vaihteessa — Folkmängd vid årskiftet — Population at the turn of the year												
	1 000	Vuosi/År Year	1 000	Vuosi/År Year	Maassa asuva väestö ¹⁾ — I riket bosatt befolkning ¹⁾ — Resident population ¹⁾										Henkikirjotettu väestö Mantalskriven befolkning Population according to domicile registers I. 1.
					Yhteensä Summa Total		Kaupungit ja kauppalat Städerna och köpingarna Urban communes		Maalaiskunnat Landskommuner Rural communes		15—64 vuotiaat år years of age		Ms		
					Ms	M	Ms	M	Ms	M	Ms	M			
A 1	A 2	A 3	A 4	A 5	A 6	A 7	A 8	A 9	A 10	A 11					
*1971 III	4 625	1958	4 360	1958/59	4 376	2 105	1 626	740	2 750	1 365	2 717	1 302	4 413		
IV	4 627	1959	4 395	1959/60	4 413	2 125	1 665	760	2 748	1 365	2 740	1 315	4 451		
V	4 628														
VI	4 630	1960	4 430	1960/61	4 446	2 142	1 707	781	2 739	1 361	2 778	1 336	4 486		
VII	4 631	1961	4 463	1961/62	4 479	2 159	1 752	802	2 727	1 357	2 826	1 362	4 516		
VIII	4 633	1962	4 496	1962/63	4 513	2 180	1 797	826	2 716	1 354	2 879	1 390	4 546		
IX	4 635	1963	4 530	1963/64	4 547	2 196	1 912	882	2 635	1 314	2 924	1 414	4 580		
X	4 636	1964	4 559	1964/65	4 571	2 203	1 973	910	2 598	1 293	2 962	1 435	4 611		
XI	4 638														
XII	4 638	1965	4 580	1965/66	4 589	2 217	2 032	941	2 557	1 276	2 992	1 450	4 636		
		1966	4 600	1966/67	4 612	2 228	2 104	978	2 508	1 250	3 021	1 467	4 655		
*1972 I	4 638	1967	4 625	1967/68	4 638	2 240	2 223	1 034	2 415	1 206	3 052	1 484	4 679		
II	4 639	1968	4 646	1968/69	4 653	2 247	2 274	1 056	2 379	1 191	3 062	1 498	4 700		
III	4 640	1969	4 645	1969/70	4 637	2 240	2 333	1 085	2 304	1 155	3 079	1 502	4 708		
IV	4 642														
V	4 645	*1970	4 629	1970/71	4 622	2 234	2 354	1 100	2 268	1 134	3 069	1 500	4 710		
VI	4 646	*1971	4 630	1971/72	4 638	..	2 398	..	2 240		

¹⁾ Vuosien 1961—69 väkiluvut korjattu vuoden 1970 väestölaskennasta saadun ennakkoväkiluvun perusteella — Folkmängden för åren 1961—69 har korrigerats på basen av förhandsfolk-mängden enligt folkräkningen 1970 — Population for the years 1961—69 has been corrected on the basis of the preliminary population according to the 1970 Census.

2. Väestömuutokset — Befolkningsrörelsen — Vital statistics

Vuosi ja kuukausi/År och månad Year and month	Solmittuja avioliittoja Vigda par Marriages		Elävänä syntyneitä Levande födda Live births			Kuolleita Avlidna Deaths			Vuotta nuorempana Under första levnadsåret Under one year of age		Muuttaneita Flyttade Migration	
	A 12	% ¹⁾	A 14	% ¹⁾	A 16	A 17	% ¹⁾	A 19	A 20	% ¹⁾	A 22	A 23
1965....	36 214	7.9	77 885	17.0	37 946	44 473	9.7	17 965	1 371	17.6
1966....	38 252	8.3	77 697	16.9	39 474	43 548	9.5	18 149	1 164	15.0
1967....	41 273	8.9	77 289	16.7	41 113	43 790	9.5	19 070	1 146	14.8
1968....	40 251	8.7	73 654	15.9	39 943	45 013	9.7	19 805	1 064	14.4
1969....	40 910	8.8	67 450	14.5	37 105	45 966	9.9	20 840	958	14.2
1970....	40 730	8.8	64 559	13.9	36 232	44 119	9.5	20 422	854	13.2	9 208	40 654
*1971....	38 544	8.3	61 531	13.3	34 929	45 918	9.9	21 086	727	11.8	17 187	17 479
*1971 I	1 903	4.9	4 867	12.4	2 751	3 839	9.8	1 753	62		1 063	2 264
II	1 753	4.9	4 190	11.8	2 419	3 351	9.5	1 539	51	13.4	1 018	1 925
III	1 739	4.4	4 555	11.6	2 501	3 753	9.6	1 697	70		1 046	1 639
IV	2 631	6.9	5 660	14.9	3 235	3 745	9.9	1 747	68		1 132	1 146
V	3 239	8.2	5 563	14.2	2 990	3 966	10.1	1 761	64	11.3	1 628	864
VI	4 597	12.1	5 257	13.8	2 988	3 783	9.9	1 768	55		1 976	1 054
VII	4 619	11.7	5 217	13.3	2 922	3 740	9.5	1 716	68		1 555	751
VIII	4 095	10.4	5 621	14.3	3 286	3 631	9.2	1 766	60	12.2	1 902	1 968
IX	2 888	7.6	4 924	12.9	2 903	3 572	9.4	1 703	65		1 834	2 193
X	2 882	7.3	5 330	13.5	3 079	3 632	9.2	1 660	52		1 438	1 613
XI	2 940	7.7	4 841	12.7	2 787	3 614	9.5	1 729	46	10.5	1 445	1 174
XII	5 258	13.4	5 506	14.0	3 067	5 292	13.4	2 247	66		1 150	888
*1972 I	1 694	4.3	4 593	11.7	2 839	4 191	10.7	2 081	60		972	789
II	1 665	4.5	4 125	11.2	2 478	3 560	9.7	1 716	54	11.9	1 063	875
III	1 772	4.5	4 590	11.7	2 668	3 560	9.3	1 838	44		926	790
IV	2 596	6.8	5 089	13.4	3 050	3 400	8.9	1 682	56		1 083	633
V	2 562	6.5	5 460	13.9	3 386	3 386	8.6	1 596	61	11.4	1 294	541
VI	4 067	10.7	5 304	13.9	3 172	3 757	9.8	1 887	63		1 465	725

Ks. huomautusosasto vuoden ensimmäisessä numerossa — Se notavdelningen i häfte 1 — See note section in the January issue.

¹⁾ %₀₀:na keskväkiluvusta — ²⁾ %₀₀:na elävänä syntyneistä — ³⁾ %₀₀ av medelfolk-mängden — ⁴⁾ %₀₀ av levande födda.
¹⁾ Per 1 000 of mean population — ²⁾ Urban communes — ³⁾ Per 1 000 live births.

3. Tuotellasto — Produktstatistik — Production statistics

SITC, Rev. No	011	011.1	011.2	011.4	011.5	022.2	022.3	023								
Vuosi ja kuukausi År och månad Year and month	Liha — Kött — Meat					Maltojauhe Mjölkpulver Milk powder	Meijereiden vast. ottama malto Av mejerier invägd mjölk Milk received by dairies	Meijerivoi Mejeriamör Dairy butter								
	Yhteensä Summa Total		Siitä — Därav — Of which													
			Nautaeliä Kött av nötkreatur Beef and veal	Slanliha Fläsk Pork	Slipkarjanliha Fjäderfäkött Poultry meat	Hevosenniha Hästkött Horse meat										
	1 000 000 kg					1 000 kg	1 000 000 l	1 000 kg								
	B 1	B 2	B 3	B 4	B 5	B 6	B 7	B 8								
1965	155.7	88.4	58.8	1.6	5.6	49 392	2 901	99 521								
1966	152.9	80.0	64.9	1.7	5.5	47 926	2 876	99 773								
1967	176.8	87.1	82.2	2.0	4.7	54 777	2 809	94 258								
1968	173.0	85.1	79.8	2.8	4.6	70 899	2 909	101 400								
1969	200.4	108.2	84.2	2.8	4.4	77 991	2 949	100 484								
1970	213.6	103.8	101.0	3.5	4.2	76 616	2 801	86 476								
*1971	245.7	106.5	127.5	6.2	4.1	91 106	2 797	84 113								
	*1971	*1972	*1971	*1972	*1971	*1972	*1971	*1972	*1971	*1972						
I	19.33	19.54	8.24	9.04	10.30	9.68	0.44	0.50	0.31	0.29	5 551	5 757	195	206	5 256	5 613
II	17.41	19.20	7.63	8.54	9.02	10.05	0.44	0.30	0.28	0.27	4 905	4 896	179	192	4 736	5 387
III	19.78	21.18	8.62	9.52	10.32	10.88	0.49	0.36	0.27	0.32	5 344	5 150	206	209	5 466	5 698
IV	20.16	20.57	8.87	9.26	10.41	10.46	0.49	0.51	0.31	0.31	7 969	8 165	239	245	6 862	7 400
V	19.02	20.64	8.87	9.40	9.38	10.42	0.47	0.48	0.27	0.29	10 623	11 122	282	292	8 404	9 143
VI	20.78		9.01		10.94		0.46		0.33		11 651		300		10 262	
VII	19.15		8.24		10.07		0.39		0.27		11 513		292		9 814	
VIII	20.90		8.71		11.05		0.58		0.34		9 962		272		8 755	
IX	22.55		10.56		10.82		0.54		0.42		7 502		233		7 629	
X	23.03		10.15		11.42		0.63		0.60		5 169		199		5 831	
XI	22.28		9.34		11.74		0.63		0.44		5 040		197		5 498	
XII	21.20		8.25		12.03		0.58		0.27		5 875		203		5 611	

SITC, Rev. No	024	025	041—045	041.0	045.1	046—047	046.0	047.0								
Vuosi ja kuukausi År och månad Year and month	Juusto ¹⁾ Ost ¹⁾ Cheese ¹⁾		Munat (markkinoidut) Ägg (marknadsförda) Eggs (marketed)		Markkinoitu kotimainen vilja — Marknadsförd inhemsk spannmål — Marketed domestic cereals		Jauhot ja suurimot (ihmisravinnoksi tarkoitettut) Mjöl och gryn (för människoföda) — Meal, flour and groats (for human consumption)									
			Kalkkiaa Inalles Total		ihmisravinnoksi — för människoföda — for human consumption		Kalkkiaa Inalles Total									
					Vehnää Vete Wheat	Ruista Råg Rye	Siitä — Därav — Of which									
							Vehnää Vete Wheat	Ruista Råg Rye								
	B 9	B 10	B 11	B 12	B 13	B 14	B 15	B 16								
1965	37 627	43.8	²⁾ 504.3	³⁾ 299.2	³⁾ 113.5	403.1	248.7	113.9								
1966	36 894	47.0	²⁾ 471.9	³⁾ 260.3	³⁾ 76.7	379.0	237.9	104.4								
1967	35 038	50.0	²⁾ 476.0	³⁾ 292.7	³⁾ 82.8	374.0	240.3	109.3								
1968	33 465	47.8	²⁾ 507.8	³⁾ 315.0	³⁾ 75.6	386.2	239.4	100.0								
*1969	34 887	50.2	916.7	364.5	85.7	374.0	233.1	94.8								
*1970	40 629	59.3	1 046.6	388.2	89.8	369.0	230.0	94.2								
*1971	43 923	66.2	1 067.1	308.1	93.7	367.3	226.3	93.0								
	*1971	*1972	*1971	*1972	*1971	*1972	*1971	*1972								
I	3 256	3 677	6.41	6.12	83.3	59.7	25.5	7.9	6.8	2.4	30.8	28.9	15.9	17.1	7.8	8.0
II	3 053	3 497	6.06	5.80	60.9	75.9	17.3	12.3	5.0	12.1	32.6	32.4	20.6	20.0	8.2	8.4
III	3 423	3 554	6.28	6.86	50.6	86.5	14.6	24.3	8.4	8.4	30.1	34.5	18.4	20.4	7.7	9.9
IV	3 483	3 741	5.18	4.68	40.9	71.1	10.6	21.5	4.4	4.4	30.1	30.3	18.7	17.8	7.5	8.7
V	3 850	4 028	4.83	5.10	50.2	67.1	8.9	17.7	2.3	3.5	28.7	31.1	17.6	19.4	7.6	7.7
VI	4 024		5.16		58.3	75.9	29.1	40.3	2.4	5.6	26.6	25.5	15.6	15.1	7.5	7.0
VII	4 050		4.95		51.3		19.4		3.0		20.0		11.6		5.4	
VIII	4 123		4.82		128.9		38.0		30.0		35.1		22.0		9.0	
IX	3 785		5.26		206.6		64.0		16.1		34.7		21.6		9.0	
X	3 530		5.24		124.1		28.1		4.3		33.4		22.4		7.3	
XI	3 632		5.97		93.4		21.8		4.9		33.7		22.1		7.9	
XII	3 714		6.10		118.6		30.8		6.1		31.6		19.8		8.2	

Ks. huomautusosasto vuoden ensimmäisessä numerossa — Se notavdelningen i häfte 1 — See note section in the January issue.

¹⁾ Pl. sulatejuusto — ²⁾ Pl. rehuvilja — ³⁾ Ml. siemeneksi tarkoitettu.

¹⁾ Exkl. smältost — ²⁾ Exkl. fodersäd — ³⁾ Inkl. för utsäde.

¹⁾ Excl. butter cheese — ²⁾ Excl. fodder grain — ³⁾ Incl. for seeding.

3. Tuotetlastoa (jatk.) — Produktstatistik (forts.) — Production statistics (cont.)

SITC, Rev. N:o	061.3		073.6		1) 091.4		112.1—3		112.3		112.4					
	Sokeri *) Socker *) Sugar *)		Suklaa- jms. valmistet Choklad oad. födöämnen Chocolate etc.		Margariini Margarin Margarine		Vilnit yms. miedot väki- juomat Vin, o. d. svaga alko- holdrycker Wines etc.		Olut (III— IV lk) Öl (kl III— IV) Beer		Muut mallas- juomat Andra malt- drycker Other malt beverages		Vilna Brännvin Eau-de-vie		Muut väkevät juomat Andra starka drycker Other spirits	
	1 000 kg						1 000 l						B 23		B 24	
	B 17	B 18	B 19	B 20	B 21	B 22	B 23	B 24								
1965	148 343	9 425	20 677	8 724	53 620	64 406	7 762	5 907								
1966	182 793	11 063	21 887	10 210	61 389	69 654	8 784	6 371								
1967	200 121	11 882	21 846	12 021	71 965	67 503	11 635	6 853								
*1968	207 085	8 195	26 062	11 428	92 748	65 312	12 357	4 291								
*1969	211 654	8 185	26 850	11 815	203 580	34 556	14 436	4 233								
*1970	222 490	8 285	33 960	12 634	202 112	28 246	17 231	4 304								
*1971	213 218	8 947	31 978	13 424	209 868	23 729	18 560	4 235								
	*1971	*1972	*1971	*1972	*1971	*1972	*1971	*1972	*1971	*1972	*1971	*1972	*1971	*1972	*1971	*1972
I	13 844	18 501	750	847	1 931	2 233	1 125	905	12 925	14 581	1 623	1 469	1 553	1 543	334	529
II	18 829	17 864	831	1 012	2 090	2 599	871	1 101	13 778	15 402	1 426	1 338	1 136	1 372	285	233
III	19 467	19 246	707	795	3 103	3 439	986	1 041	17 096	23 514	1 705	1 650	1 252	1 680	239	417
IV	19 405	23 775	551	452	2 492	2 525	1 049	903	18 563	13 959	2 055	1 648	1 407	1 299	380	233
V	21 301	26 852	431	514	2 193	2 700	1 080		16 253	21 839	2 248		1 439	1 394	358	
VI	14 564		445		2 804		1 140		22 242		3 547		1 427		416	
VII	22 063		382		2 412		1 409		21 830		3 178		1 693		369	
VIII	18 845		732		2 734		1 276		19 382		2 306		1 886		469	
IX	16 980		761		3 028		1 098		16 846		1 479		1 636		245	
X	16 518		2 035		2 722		1 153		15 906		1 293		1 605		287	
XI	15 541		849		3 478		1 156		16 054		1 377		1 594		420	
XII	15 861		473		2 991		1 081		18 993		1 492		1 932		413	

SITC, Rev. N:o	1) 241, 242		242.2—3		242.2,3,4		242.1		242.1		242.1,4		241.1							
	A. Markkinahakkuut yhteensä pystykaupola ja ostajien omista metsistä sekä hankintakaupola Marknadsavverkningar sammanlagt rotköp och köparnas egna skogar samt leveransköp Commercial fellings, total on stumpage sales and on quantities from buyers' own forests as well as delivery sales																			
	Vuosi ja kuukausi År och månad Year and month	Kalkkiaa 1 000 k-m ³		Siltä — Därav — Of which		Sahatukkippuu Sågstock		Vaneritukkippuu Fänerstock		Yhteensä tukkippuu Inalles stock		Kuusi- paperipuu Gran- pappersved Spruce pulp wood		Mänty- paperipuu Tall- pappersved Pine pulp wood		Lehti- paperipuu Löv- pappersved Hardwood pulp wood		Yhteensä ainespinop. Inalles travat rävirke Total industrial cord- wood		Polttopuu Brännved Firewood
1 000 j ³ — 1 000 f ³ — 1 000 cu. ft										1 000 p-m ³ — 1 000 l-m ³ — 1 000 cu. metres piled										
j ³ = .029 k-m ³		j ³ = .027 k-m ³		j ³ = .033 k-m ³		p-m ³ = .681 k-m ³		p-m ³ = .656 k-m ³		p-m ³ = .605 k-m ³		p-m ³ = .660 k-m ³		p-m ³ = .611 k-m ³						
	B 25	B 26	B 27	B 28	B 29	B 30	B 31	B 32	B 33											
1966	29 440	262 875	52 075	328 463	10 610	8 283	3 855	24 548	2 284											
1967	30 240	270 238	48 474	332 374	10 944	8 024	4 326	25 071	2 795											
1968	31 859	306 514	56 723	374 237	10 734	8 128	6 131	26 026	1 803											
1969	35 338	344 373	60 138	413 380	12 551	8 974	7 791	29 616	1 005											
1970	39 267	391 716	62 677	463 290	14 209	9 884	8 298	32 683	930											
1971	36 264	358 231	44 333	410 674	13 692	9 543	7 252	30 958	794											
	*1971	*1972	*1971	*1972	*1971	*1972	*1971	*1972	*1971	*1972	*1971	*1972	*1971	*1972	*1971	*1972	*1971	*1972	*1971	*1972
I	4 212	3 009	49 606	34 661	6 212	3 644	56 732	39 172	1 321	961	984	739	738	518	3 079	2 252	49	52		
II	4 958	3 927	61 024	46 094	6 762	4 717	68 659	51 774	1 612	1 303	1 048	928	780	617	3 527	2 886	84	76		
III	5 067	4 658	64 523	56 760	6 872	5 802	72 846	63 578	1 632	1 576	1 040	1 061	671	621	3 371	3 294	96	93		
IV	4 163	3 774	46 837	40 783	4 785	4 042	52 734	46 039	1 575	1 428	983	997	603	525	3 200	2 985	81	90		
V	3 157		31 524		2 994		35 709		1 191		889		531		2 652		109			
VI	2 408		18 362		2 363		21 577		1 050		782		506		2 381		74			
VII	1 092		6 872		441		7 441		511		392		294		1 215		27			
VIII	1 290		6 054		821		6 959		677		440		399		1 537		56			
IX	1 794		10 253		2 218		12 635		884		585		523		2 009		37			
X	2 274		15 787		3 127		19 122		941		711		677		2 366		44			
XI	2 616		19 825		3 793		24 144		1 024		806		696		2 579		66			
XII	3 233		27 564		3 945		32 116		1 274		883		834		3 042		71			

Ks. huomautusosasto vuoden ensimmäisessä numerossa — Se notavdelningen i häfte 1 — See note section in the January issue.

1) SITC-nimike käsittää myös muita tuotteita kuin allamainitut — *) Vain sokeripuhdistamojen tuottama valmis sokeri.
 2) SITC-positionen omfattar även andra produkter än de nedan nämnda — *) Endast färdigt socker beredd vid sockerraffinaderier.
 3) This SITC-item also contains other products than those below — *) Sugar manufactured by sugar refineries only.

3. Tuotetilasto (jatk.) — Produktstatistik (forts.) — Production statistics (cont.)

SITC, Rev. No	122.2		243.2—3		251.2		251.6—8		251.6, 8		1) 281.2		341.2		351			
	Savukkeet Cigarettes		Sahatavara Sawn goods		Puuhloke (myyntiä varten) Slipmassa (for avsalu) Mechanical wood pulp (for sale)		Selluloosa — Cellulosa Cellulose		Rautarikaste Järnkoncentrat Iron concentrates		Kivihillikaasu Stenkolsgas Manufactured gas		Sähkövoima — Elektrisk energi — Electric energy		Yhteensä Summa Total		Siitä vesivoimalla Därv vattenkraft Of which by water power	
	1 000 mille		1 000 stds		1 000 t		Yhteensä Summa Total		Siitä sulfitcellulosa Därv sulfitcellulosa Of which sulphite cellulose				1 000 m ³		millj. kWh — mill. kWh			
	B 34		B 35		B 36		B 37		B 38		B 39		B 40		B 41		B 42	
1965	6 509.0		1 296		174.4		3 668.0		1 496.3		919.6		70 103		13 920		9 354	
1966	6 420.0		1 125		152.8		3 722.7		1 433.7		977.2		74 890		15 876		10 381	
1967	7 268.9		1 181		133.3		3 855.9		1 378.2		995.3		71 365		16 760		11 629	
*1968	6 823.1		1 139		95.5		3 929.0		1 367.3		960.3		59 758		17 834		10 489	
*1969	6 969.8		1 185		86.5		4 034.9		1 423.4		1 006.9		66 861		19 979		8 745	
*1970	6 476.0		1 305		87.8		4 186.6		1 460.5		880.3		59 320		22 562		9 434	
*1971	7 018.0		1 341		90.6		3 921.4		1 331.9		745.2		50 984		23 454		10 526	
	*1971	*1972	*1971	*1972	*1971	*1972	*1971	*1972	*1971	*1972	*1971	*1972	*1971	*1972	*1971	*1972	*1971	*1972
I	485	477	113	107	8.0	6.4	374.9	352.5	135.6	119.4	68.0	84.0	5 478	3 987	2 142	2 256	715	934
II	499	516	114	114	7.7	6.8	329.2	345.6	113.6	110.4	14.4	73.2	4 930	3 827	1 873	2 364	775	785
III	541	669	130	128	8.3	6.6	364.1	354.0	126.5	118.4	7.9	71.9	5 468	5 657	2 012	2 421	904	740
IV	549	570	126	123	7.4	4.5	314.0	271.7	110.9	83.3	79.1	68.1	4 428	4 470	1 810	2 086	761	660
V	903	608	121	128	8.3	5.6	333.8	308.8	117.6	95.2	78.7	74.6	3 829	4 076	1 835	1 979	1 046	967
VI	370		122		6.3		261.9		95.6		66.1		3 439		1 598		1 039	
VII	561		88		5.1		285.6		94.2		44.9		3 126		1 662		728	
VIII	642		88		8.3		349.2		111.4		66.3		3 383		1 849		809	
IX	603		110		8.5		340.8		117.2		74.7		3 791		1 994		944	
X	568		115		8.1		322.3		99.6		72.7		3 951		2 138		985	
XI	579		107		8.6		350.1		112.3		87.1		4 133		2 269		909	
XII	718		107		6.0		295.5		97.5		85.3		5 028		2 272		911	

SITC, Rev. No	1) 513.2(s)		1) 561.2(9)		631.1—2		641.6		1) 641.1-5,7-9		641.1		641.2, 9(4)		1) 641.3	
	Rikkihappo Svavelsyra Sulphuric acid		Superfofaatti Superfosfat Superphosphate		Vaneri Faner Plywood and veneers		Puukultulevy Träfiberplattor Fibreboard		Papperi — Papper — Paper		Yhteensä Summa Total		Siitä — Därv — Of which		Volmapaperi Kraftpapper Kraft paper	
	1 000 t				1 000 m ³		1 000 t						Sanomalehtipaperi Tidningspapper Newsprint paper		Kirjoitust- ja painopaperi Skriv- och tryckpapper Printing and writing paper	
	B 43		B 44		B 45		B 46		B 47		B 48		B 49		B 50	
1965	383.2		437.4		553.5		230.8		2 299.3		1 213.9		465.9		422.7	
1966	480.3		571.3		563.8		209.4		2 496.1		1 296.7		504.6		440.4	
1967	549.2		412.1		582.5		203.6		2 481.8		1 138.3		612.2		448.4	
*1968	684.8		315.7		616.9		228.5		2 428.8		1 246.1		534.6		429.3	
*1969	678.0		168.7		693.2		227.5		2 690.0		1 295.2		673.2		478.5	
*1970	843.1		121.2		701.1		241.2		2 889.0		1 362.3		754.0		490.6	
*1971	782.8		104.0		656.9		246.9		2 939.0		1 364.3		813.2		479.0	
	*1971	*1972	*1971	*1972	*1971	*1972	*1971	*1972	*1971	*1972	*1971	*1972	*1971	*1972	*1971	*1972
I	72.9	87.7	2.7	5.7	58.5	57.5	22.6	23.3	247.6	274.9	114.1	133.1	71.8	74.6	38.7	40.3
II	26.9	81.5	6.8	6.3	56.6	58.3	20.5	23.1	232.9	263.3	103.7	123.7	71.3	72.6	36.9	40.0
III	9.3	89.9	5.0	26.3	65.5	62.3	22.6	24.3	259.2	285.8	118.8	128.2	74.0	83.4	42.1	43.7
IV	78.9	87.3	14.3	7.4	53.2	57.6	19.1	22.3	214.5	223.4	92.7	96.3	62.7	65.2	37.1	38.1
V	80.5	77.8	17.6	25.6	54.2	61.3	20.6	23.3	217.6	249.8	97.5	110.9	57.9	76.6	38.9	38.5
VI	77.5		7.0		54.5		19.8		202.7		87.3		57.5		35.1	
VII	80.2		9.3		21.4		16.6		246.7		117.1		67.5		37.6	
VIII	72.5		10.9		50.9		19.1		264.2		126.9		67.6		44.4	
IX	66.1		5.1		63.7		20.9		257.9		120.5		71.7		42.8	
X	52.2		8.8		59.4		24.2		278.8		128.7		81.3		45.8	
XI	80.7		8.5		62.2		20.8		270.1		133.7		69.3		43.7	
XII	84.9		8.0		56.8		20.1		246.8		123.3		60.6		35.9	

Ks. huomautusosaato vuoden ensimmäisessä numerossa — Se notavdelningen i häfte 1 — See note section in the January issue.

1) SITC-nimike käsittää myös muita tuotteita kuin allamainitut — SITC-positionen omfattar även andra produkter än de nedannämnda — This SITC-item also contains other products than those below.

3. Tuotetlastoa (jatk.) — Produktstatistik (forts.) — Production statistics (cont.)

SITC, Rev. N:o	¹⁾ 641.3, 5, 9 (1—5)	651.3—4	652	661.3	¹⁾ 662.4(1)	664.3	671.3							
Vuosi ja kuukausi År och månad Year and month	Pahvi ja kartonki Papp och kartong Cardboard	Puuvillalanka Bomullsgarn Cotton yarn	Puuvillakangas Bomullstyger Cotton fabrics	Sementti Cement Cement	Tillet ²⁾ Tegel ²⁾ Bricks ²⁾	Ikkunalaasi Fönsterglas Window glass	Harkkorauta Tackjärn Pig iron							
	1 000 t	1 000 kg		1 000 t	1 000 000	1 000 m ²	1 000 kg							
	B 51	B 52	B 53	B 54	B 55	B 56	B 57							
1965	938.4	16 635	11 102	1 755.2	142.6	8 159	940 163							
1966	982.1	17 367	15 299	1 557.0	144.0	9 272	936 468							
1967	918.3	18 151	15 240	1 513.3	142.5	8 920	1 064 587							
*1968	1 138.0	17 937	15 477	1 476.4	131.9	7 276	1 104 607							
*1969	1 313.0	19 135	16 898	1 758.7	134.1	8 933	1 230 669							
*1970	1 362.1	17 022	15 138	1 838.5	126.3	9 959	1 222 437							
*1971	1 450.6	17 061	14 830	1 811.0	119.5	10 543	1 029 118							
	*1971	*1972	*1971	*1972	*1971	*1972	*1971	*1972						
I	121.0	143.5	1 643	1 600	1 389	1 429	142.8	123.3	6.5	6.5	918	949	113 354	103 214
II	117.7	125.7	1 463	1 450	1 309	1 352	148.0	125.8	7.5	7.0	846	922	27 467	97 466
III	128.1	142.4	1 587	1 481	1 380	1 371	123.3	165.4	9.0	8.0	889	1 086	1 503	105 648
IV	106.0	121.0	1 507	1 439	1 345	1 299	110.8	143.7	8.0	8.0	844	924	87 677	100 170
V	116.2	125.4	1 420	1 392	1 270	1 310	160.5	105.8	10.0	9.0	939	1 009	116 939	104 169
VI	104.1		1 488		1 249		171.1		14.0		771		112 465	
VII	124.7		490		351		163.8		14.0		822		83 971	
VIII	126.1		1 356		1 275		172.4		12.0		878		87 925	
IX	124.5		1 457		1 299		140.9		12.0		822		98 200	
X	132.0		1 587		1 317		163.1		10.5		911		104 080	
XI	130.2		1 553		1 328		158.7		9.0		940		93 450	
XII	120.0		1 510		1 318		155.6		7.0		963		102 087	

SITC, Rev. N:o	*	679.3	¹⁾ 673—678	¹⁾ 673.3 (1)	676.1	¹⁾ 673.1	¹⁾ 682.1(2)	812.3								
Vuosi ja kuukausi År och månad Year and month	Raaka teräs Råstål Crude steel	Teräsevalu- tavara Stålgjutgods Steel castings	Valssaanuotteet — Valsprodukter — Rolled products			Kuparikatodit Koppar- katoder Copper (cathodes)		Keramiset saniteetti- valmistet, asennettavat Keramiskt sanitetsgods för install. Sanitary ceramic articles								
			Yhteensä Summa Total	Siltä — Därav — Of which												
				Betonrauta ja -teräs Betongjärn och -stål Reinforcing iron and steel	Ratakiskot Råls Rails	Valssilanka Valstråd Rolled wire										
	1 000 kg															
	B 58	B 59	B 60	B 61	B 62	B 63	B 64	B 65								
1965 ..	362 421	18 950	332 391	140 967	9 166	81 190	30 582	5 826								
1966 ..	399 457	20 454	364 088	157 655	27 628	64 364	31 912	6 036								
1967 ..	411 208	22 345	351 500	114 651	37 392	60 653	34 127	6 173								
*1968 ..	729 429	24 535	554 571	152 996	28 990	80 029	35 896	6 313								
*1969 ..	967 971	20 489	712 464	163 921	27 572	94 945	33 871	5 932								
*1970 ..	1 168 887	17 069	798 082	204 847	9 868	84 022	34 047	6 691								
*1971 ..	1 025 263	15 752	620 013	125 941	7 978	60 659	32 339	7 844								
	*1971	*1972	*1971	*1972	*1971	*1972	*1971	*1972								
I ..	105 769	113 934	1 546	1 478	61 852	71 145	15 822	15 360	2 120	—	6 923	7 422	2 996	3 231	753	874
II ..	27 802	111 139	417	1 493	14 337	68 719	2 768	15 875	816	1 691	2 212	7 555	813	3 398	684	952
III ..	2 989	117 891	105	1 740	3 413	86 069	1 191	18 908	—	2 112	597	9 991	253	3 721	722	981
IV ..	80 129	122 424	1 469	1 490	61 586	81 042	16 213	10 254	153	1 177	5 296	7 389	2 732	3 342	742	991
V ..	108 095		1 504	1 678	61 068	88 291	10 996	18 830	3 027	1 706	9 700	10 250	2 839	3 903	600	1 018
VI ..	101 267		1 751		61 324		7 245		—	—	8 121		3 534		549	
VII ..	41 875		792		23 327		4 185		—	—	4 525		3 356		78	
VIII ..	95 398		1 445		54 336		14 591		148		2 950		2 851		733	
IX ..	113 046		1 552		67 966		13 062		1 714		4 387		3 249		715	
X ..	120 052		1 704		68 956		10 182		—		4 834		3 114		681	
XI ..	116 396		1 581		69 426		15 233		—		7 029		3 214		810	
XII ..	112 445		1 886		72 422		14 453		—		4 085		3 388		777	

Ks. huomautusosasto vuoden ensimmäisessä numerossa — Se notavdelningen i häfte 1 — See note section in the January issue.

¹⁾ SITC-nimike käsittää myös muita tuotteita kuin allamainitut — ²⁾ Pl. tulenkestävät ja haponkestävät tillet.

¹⁾ SITC-positionen omfattar även andra produkter än de nedan nämnda — ²⁾ Exkl. eldfasta och syrafasta tegel.

¹⁾ This SITC-item also contains other products than those below — ²⁾ Excl. refractory and acid-resistant bricks.

4. Teollisuustuotannon volyyymi-indeksi — Volymindex för industriproduktionen — Volume index of industrial production
1959=100 Ryhmien painot ilmoitettu sulussa — Gruppvikterna angivna inom parentes — Group weights in parentheses

Vuosi ja kuukausi År och månad Year and month	Toimialaryhmittä — Branschgrupper — Groups of industry																	
	Koko teollisuus Hela industrin <i>Total industry</i>	Investointi- taivarat Investerings- varor <i>Investment goods</i>		Muut tuo- tando- hyödykkeet Andra produktio- föremånen <i>Other pro- ducers' goods</i>		Kulutus- hyödykkeet Konsum- tionsföremå- denheter <i>Consumers' goods</i>		1		2-3		Siltä — Därav — Of which						
		(100)	(9.5)		(61.8)		(28.7)		<i>Kaivanna- teollisuus Gruv- o. a. extraktör industri Mining and quarrying</i>		<i>Tehdas- teollisuus Fabriks- industri Manufacturing</i>		20	21	22			
B 66	B 67		B 68		B 69		B 70		B 71		B 72		B 73		B 74			
1965	159	160		166		142		146		158		144		155		144		
1966	167	160		175		151		133		165		153		172		147		
1967	172	163		180		158		148		171		160		188		168		
1968	182	175		191		164		149		180		163		208		168		
1969	207	194		214		196		168		205		173		289		169		
*1970	228	222		232		220		179		228		190		334		174		
*1971	227	208		231		223		159		226		190		345		175		
		*1971	*1972	*1971	*1972	*1971	*1972	*1971	*1972	*1971	*1972	*1971	*1972	*1971	*1972	*1971	*1972	
I	235	245	234	253	244	250	215	228	179	175	232	241	163	169	293	341	148	142
II	196	245	102	248	202	249	207	234	70	181	193	240	162	173	284	316	163	153
III	207	263	83	260	212	266	231	256	56	189	204	259	180	187	335	404	165	196
IV	234	241	237	240	233	240	233	244	188	156	235	240	185	181	349	319	164	160
V	233	247	231	239	236	244	225	252	182	181	234	247	186	211	347	366	260	177
VI	226		238		223		226		190		223		204		442		116	
VII	175		153		186		154		154		170		175		411		177	
VIII	231		218		229		236		168		231		190		336		189	
IX	245		250		245		241		179		245		190		324		179	
X	251		255		256		237		203		250		226		305		168	
XI	256		255		261		244		183		254		231		324		173	
XII	239		241		242		230		153		235		186		337		208	

Vuosi ja kuukausi År och månad Year and month	Toimialaryhmittä (jatk.) — Branschgrupper (forts.) — Groups of industry (cont.)																	
	Siltä — Därav — Of which																	
	23		24		25		27		28		29		30		31		33	
Tekstili- teollisuus Textilindustri <i>Manufacture of textiles</i>		Kenkä-, vaatetus- ja ompelu- teollisuus Sko-, konfek- tions- och sömnads- industri — ¹⁾		Puuteollisuus Träindustri <i>Manufacture of wood and cork, except manu- facture of furniture</i>		Paperiteollisuus Pappers- industri <i>Manufacture of paper and paper products</i>		Graafinen teollisuus Grafisk industri <i>Printing, publishing and allied industries</i>		Nahka- ja nahkateos- teollisuus Skinn-, läder- och lädervaru- industri <i>Manufacture of leather, leather products (except footwear) (0.6)</i>		Kumi- teollisuus Gummi- industri <i>Manufacture of rubber products</i>		Kemian teollisuus Kemisk industri <i>Manufacture of chemicals and chemical products</i>		Savi-, lasi- ja kivenjalos- tusteollisuus Ler-, glas- och stenför- ädlingsindustri <i>Manufacture of non- metallic mineral products (3.6)</i>		
(5.9)		(5.0)		(6.6)		(13.1)		(5.8)		(0.6)		(1.1)		(5.9)		(3.6)		
B 75		B 76		B 77		B 78		B 79		B 80		B 81		B 82		B 83		
1965	112		120		133		182		134		104		152		203		201	
1966	124		134		121		191		140		111		181		214		219	
1967	128		142		125		187		137		116		182		233		224	
1968	130		137		132		202		146		121		185		253		240	
1969	153		162		151		223		154		136		221		285		281	
*1970	159		182		162		234		172		147		247		328		328	
*1971	156		196		161		237		169		144		239		351		314	
	*1971	*1972	*1971	*1972	*1971	*1972	*1971	*1972	*1971	*1972	*1971	*1972	*1971	*1972	*1971	*1972	*1971	*1972
I	158	170	180	194	168	160	247	262	173	177	130	156	238	224	352	404	324	272
II	166	181	195	203	166	167	231	251	167	169	152	177	257	228	328	388	315	283
III	187	199	232	235	187	183	256	268	188	176	161	183	292	251	346	413	318	328
IV	175	175	207	219	175	176	218	223	176	168	152	167	265	357	396	373	296	307
V	162	192	177	231	170	187	229	236	176	177	148	176	215	39	372	381	319	306
VI	164		165		172		203		170		126		234		336		321	
VII	48		49		104		222		132		44		71		300		283	
VIII	160		237		134		247		152		169		221		320		333	
IX	181		235		166		246		177		164		287		362		330	
X	155		231		169		256		172		163		296		362		344	
XI	159		237		162		257		175		171		273		376		323	
XII	159		207		155		229		173		153		224		362		267	

Ks. huomautusosasto vuoden ensimmäisessä numerossa — Se notavdelningen i häfte 1 — See note section in the January issue.

¹⁾ Manufacture of footwear, other wearing apparel and made-up textile goods.

4. Teollisuustuotannon volyymi-indeksi (jatk.)—Volymindex för industriproduktionen (forts.)—Volume index of industrial production (cont.)

Vuosi ja kuukausi År och månad Year and month	Toimialaryhmät — Branschgrupper — Groups of industry											Tehdasteollisuuden erikoisindeksejä Specialindexar för fabriksindustri Special indices of manufacturing						
	Siltä — Därav — Of which											5						
	34	35	36	37	38	5						25, 27	34-38	20-24, 26 28-33, 39				
	Metallien perusteollisuus Metallverk Basic metal industries	Metallituotteollisuus Metallmanufaktur Manufacture of metal products, except machinery and transport equipment	Kone- teollisuus Maskin- industri Manufacture of machinery, except electrical machinery	Sähkötekninen teollisuus Elektroteknisk industri Manufacture of electrical machinery, apparatus, appliances, and supplies	Kulku- neuvo- teollisuus Transport- medels- industri Manufacture of transport equipment	Sähkö-, kaasu-, vesijohto- yms. laitokart El-, gas- och vatten- verk m.m. Electricity, gas, water and sani- tary services	25, 27	34-38	20-24, 26 28-33, 39									
(2.2)	(3.4)	(7.1)	(8.1)	(7.7)	(10.3)	(19.7)	(23.5)	(44.0)										
B 84	B 85	B 86	B 87	B 88	B 89	B 90	B 91	B 92										
1965	221	179	155	152	144	169	166	161	152									
1966	217	192	157	153	145	186	168	163	165									
1967	218	198	161	161	149	194	167	168	174									
1968	246	204	168	171	156	203	179	177	183									
1969	296	236	188	202	162	238	199	199	210									
*1970	334	279	208	261	174	248	210	226	236									
*1971	281	253	197	268	161	257	211	211	240									
	*1971	*1972	*1971	*1972	*1971	*1972	*1971	*1972	*1971	*1972	*1971	*1972	*1971	*1972	*1971	*1972		
I	347	370	289	314	220	236	283	293	183	191	280	295	220	228	238	253	233	241
II	87	357	92	296	91	239	177	307	112	182	245	306	209	223	109	249	231	243
III	18	395	82	313	69	254	171	312	100	185	265	316	233	240	90	261	253	267
IV	298	381	284	287	224	225	303	295	179	184	239	273	204	207	235	244	248	253
V	347	386	286	301	227	224	272	307	171	173	242	260	209	220	234	245	245	260
VI	349		309		230		298		176		213		193		244		236	
VII	189		175		146		144		104		221		182		140		180	
VIII	300		290		202		282		160		245		209		221		246	
IX	345		316		242		304		187		261		219		253		252	
X	371		312		241		310		196		279		227		258		255	
XI	355		315		241		336		190		295		225		258		265	
XII	363		285		235		335		174		294		204		248		242	

5. Asuntojen tuotanto — Bostadsproduktionen — Production of dwellings

Vuosi ja neljännes Year and quarter	Myydyt rakennusluvut Beviljade byggnadstillstånd Granted building permits		Keskeneräiset asunnot Igångvarande bostadslägenheter Not completed dwellings		Valmistuneet asunnot Färdigställda bostadslägenheter Completed dwellings	
	Asuinhuoneistoja Bostadslägenheter Dwellings	Kokonaishuoneistoala m ² Total lägenhets- yta m ² Total useful floor space m ²	Asuinhuoneistoja Bostadslägenheter Dwellings	Kokonaishuoneistoala m ² Total lägenhets- yta m ² Total useful floor space m ²	Asuinhuoneistoja Bostadslägenheter Dwellings	Kokonaishuoneistoala m ² Total lägenhets- yta m ² Total useful floor space m ²
	B 93	B 94	B 95	B 96	B 97	B 98
1964	38 373	..	35 100	..	35 381	2 270 704
1965	37 560	..	35 600	..	36 661	2 413 734
1966	49 685	..	38 700	..	36 457	2 496 418
1967	33 784	2 512 504	38 407	2 825 542	38 710	2 699 891
1968	42 554	3 068 794	41 053	3 000 619	36 023	2 568 428
1969	47 089	3 430 636	44 861	3 350 390	40 479	2 847 683
1970	55 109	4 009 534	45 569	3 293 597	49 747	3 645 062
*1971	62 818	4 454 790	51 663	3 728 335	50 479	3 610 140
1969 I	6 391	470 334	38 587	2 791 076	5 975	428 730
II	13 586	1 072 230	44 581	3 541 536	8 872	603 708
III	15 722	1 116 838	45 521	3 544 479	12 698	828 174
IV	11 340	771 234	44 861	3 350 390	12 934	987 071
1970 I	7 823	567 167	41 802	3 090 341	8 495	595 682
II	17 230	1 320 644	46 400	3 614 879	11 521	799 101
III	16 729	1 165 246	48 041	3 718 232	13 472	969 410
IV	13 327	956 477	45 569	3 293 597	16 259	1 280 869
*1971 I	8 759	637 807	40 280	2 879 142	9 421	684 760
II	15 353	1 227 568	45 717	3 480 303	12 089	805 172
III	22 580	1 545 044	51 413	3 934 300	12 773	868 216
IV	16 126	1 044 371	51 663	3 728 335	16 196	1 251 992
*1972 I	8 555	625 647	48 194	3 414 179	10 333	726 805

Ks. huomautusosaasto vuoden ensimmäisessä numerossa — Se notavdelningen i häfte 1 — See note section in the January issue.

6. Talonrakennustolminta — Husbyggnadsverksamhet — House construction

Vuosi ja neljännes År och kvartal Year and quarter	Kalkki rakennukset — Alla byggnader — All buildings						Kivirakennukset — Stenbyggnader — Buildings of stone					
	Yhteensä Summa Total	Asuin- raken- nukset Bostads- byggnader Residential buildings	Maa- talous- raken- nukset Ekono- mibygg- nader Farm buildings	Teollis- suus- raken- nukset Industri- byggnader Industrial buildings	Liike- raken- nukset Affärs- byggnader Business buildings	Julkiset raken- nukset Offent- liga byggnader Public buildings	Yhteensä Summa Total	Asuin- raken- nukset Bostads- byggnader Residential buildings	Maa- talous- raken- nukset Ekono- mibygg- nader Farm buildings	Teollis- suus- raken- nukset Industri- byggnader Industrial buildings	Liike- raken- nukset Affärs- byggnader Business buildings	Julkiset raken- nukset Offent- liga byggnader Public buildings
	Tilavuus — Kubikinhåll — Cubic capacity — 1 000 000 m ³											
	B 99	B 100	B 101	B 102	B 103	B 104	B 105	B 106	B 107	B 108	B 109	B 110
Myönnetyt talonrakennusluvut — Beviljade byggnadstillstånd — Granted building permits												
Koko maa — Hela riket — Whole country												
1965....	31.71	12.12	3.02	8.26	3.46	3.36	23.15	8.18	1.46	7.48	2.73	3.15
1966....	36.70	15.98	3.65	7.43	4.13	3.29	27.34	11.98	2.03	6.73	3.33	3.08
1967....	28.82	11.51	3.08	6.13	2.77	3.02	19.00	7.11	1.46	5.38	1.96	2.81
1968....	31.58	14.00	2.95	6.88	2.68	3.06	21.27	9.20	1.01	6.03	1.94	2.84
1969....	38.95	15.38	3.88	11.64	3.65	2.12	27.81	10.65	1.49	10.51	2.82	1.96
1970....	41.42	17.96	3.72	11.25	4.31	2.36	29.58	12.61	1.23	9.92	3.46	2.12
1971....	42.63	19.54	3.10	10.75	4.43	2.60	29.12	13.33	1.00	8.81	3.37	2.24
1970 I	6.58	2.57	0.61	1.86	0.95	0.36	5.00	1.85	0.20	1.74	0.86	0.33
II	14.25	6.04	1.81	3.97	1.29	0.60	9.40	3.78	0.64	3.51	1.03	0.39
III	11.52	5.12	0.86	3.11	1.14	0.72	8.43	3.93	0.27	2.60	0.89	0.66
IV	9.07	4.23	0.44	2.31	0.93	0.78	6.75	3.05	0.12	2.07	0.68	0.74
1971 I	6.52	2.86	0.52	1.64	0.81	0.33	4.60	1.96	0.17	1.47	0.64	0.28
II	13.59	5.54	1.59	3.47	1.59	0.58	7.84	2.95	0.47	2.65	1.16	0.50
III	12.90	6.66	0.61	3.06	1.12	0.89	9.45	4.89	0.24	2.55	0.92	0.78
IV	9.62	4.48	0.38	2.58	0.91	0.80	7.23	3.53	0.12	2.14	0.65	0.68
*1972 I	7.31	2.73	0.55	2.31	0.89	0.48	5.22	1.82	0.17	2.07	0.75	0.36
Keskeneräiset talonrakennustyöt — Igångvarande husbyggnadsarbeten — Building works not completed												
Koko maa — Hela riket — Whole country												
1965....	31.41	12.31	3.24	7.93	2.18	4.66	22.67	7.39	1.61	7.39	1.76	4.41
1966....	36.19	14.81	3.49	8.31	3.52	4.80	27.29	9.95	1.67	7.77	2.91	4.63
1967....	31.40	13.30	3.50	6.03	2.58	4.34	21.95	8.27	1.84	5.43	2.12	4.16
1968....	34.09	14.00	3.62	7.21	2.46	5.08	23.71	8.62	1.64	6.44	2.03	4.86
1969....	36.40	15.48	3.89	8.68	2.22	4.32	25.20	9.67	1.59	7.84	1.84	4.09
1970....	36.56	14.95	2.99	10.70	2.67	3.62	27.18	10.39	1.07	9.80	2.28	3.45
*1971....	37.64	17.09	2.67	9.46	3.14	3.49	27.29	11.82	1.01	8.36	2.66	3.21
1970 I	35.82	14.25	3.60	9.68	2.14	4.41	25.72	9.05	1.46	9.04	1.79	4.23
II	41.20	16.69	4.03	10.78	2.78	4.25	28.20	9.76	1.77	10.06	2.34	4.08
III	42.55	17.04	4.26	12.45	2.87	4.05	29.84	10.31	1.66	11.41	2.46	3.81
IV	36.56	14.95	2.99	10.70	2.67	3.62	27.18	10.39	1.07	9.80	2.28	3.45
*1971 I	32.98	13.04	2.54	10.11	2.53	3.23	25.05	9.30	0.95	9.36	2.19	3.09
II	37.90	15.87	3.57	9.86	3.34	3.32	26.17	9.76	1.23	9.08	2.75	3.15
III	41.76	17.76	3.54	11.32	3.82	3.40	28.76	10.78	1.23	10.24	3.14	3.14
IV	37.64	17.09	2.67	9.46	3.14	3.49	27.29	11.82	1.01	8.36	2.66	3.21
*1972 I	34.01	15.31	2.40	8.69	2.71	3.25	24.98	10.76	0.90	7.81	2.32	3.01
Valmistuneet rakennukset — Färdigställda byggnader — Completed buildings												
Koko maa — Hela riket — Whole country												
1965....	27.22	11.04	2.61	6.45	2.78	3.13	19.67	7.58	1.21	5.74	2.17	2.87
1966....	26.91	11.35	2.84	5.93	2.46	3.01	19.26	7.85	1.35	5.29	1.92	2.74
1967....	31.34	12.42	2.92	7.91	2.94	3.49	23.28	8.83	1.48	7.28	2.23	3.29
1968....	26.40	11.70	2.67	5.40	2.23	2.86	18.34	8.00	1.15	4.73	1.63	2.67
1969....	32.08	12.90	3.16	8.11	2.85	3.31	22.95	8.89	1.34	7.90	2.30	3.07
1970....	38.60	16.43	4.29	9.54	3.08	3.35	26.59	10.88	1.68	8.37	2.45	3.03
*1971....	37.35	15.79	3.16	10.57	3.31	2.91	26.94	11.05	0.95	9.48	2.58	2.71
1970 I	5.69	2.72	0.40	1.44	0.55	0.41	4.14	1.97	0.17	1.17	0.46	0.34
II	7.67	3.53	0.59	1.95	0.54	0.68	5.81	2.70	0.25	1.76	0.44	0.64
III	10.66	4.42	1.52	2.00	0.90	1.03	7.01	2.98	0.52	1.79	0.73	0.95
IV	14.58	5.76	1.78	4.15	1.09	1.23	9.63	3.23	0.74	3.65	0.82	1.11
*1971 I	6.65	3.05	0.49	1.71	0.51	0.73	4.91	2.16	0.15	1.48	0.39	0.69
II	8.60	3.49	0.44	3.22	0.54	0.57	6.91	2.83	0.16	2.94	0.43	0.52
III	9.08	3.78	1.07	1.88	0.82	0.85	6.22	2.84	0.30	1.61	0.65	0.78
IV	13.02	5.47	1.16	3.76	1.44	0.76	8.90	3.22	0.34	3.45	1.11	0.72
*1972 I	7.75	3.16	0.33	2.64	0.70	0.73	5.97	2.27	0.14	2.29	0.56	0.67

Ks. huomautusosasto vuoden ensimmäisessä numerossa — Se notavdelningen i häfte 1 — See note section in the January issue.

6. Talonrakennustilinta (jatk.) — Husbyggnadsverksamhet (forts.) — House construction (cont.)

Vuosi ja neljännes År och kvartal Year and quarter	Kaikki rakennukset — Alla byggnader — All buildings						Kivirakennukset — Stenbyggnader — Buildings of stone					
	Yhteensä Summa Total	Asuin- raken- nukset Bostads- byggnader <i>Residential buildings</i>	Maa- talous- raken- nukset Ekono- mibygg- nader <i>Farm buildings</i>	Teollis- uus- raken- nukset Industri- byggnader <i>Industrial buildings</i>	Lii- ke- raken- nukset Affärs- byggnader <i>Business buildings</i>	Julkiset raken- nukset Offent- liga byggnader <i>Public buildings</i>	Yhteensä Summa Total	Asuin- raken- nukset Bostads- byggnader <i>Residential buildings</i>	Maa- talous- raken- nukset Ekono- mibygg- nader <i>Farm buildings</i>	Teollis- uus- raken- nukset Industri- byggnader <i>Industrial buildings</i>	Lii- ke- raken- nukset Affärs- byggnader <i>Business buildings</i>	Julkiset raken- nukset Offent- liga byggnader <i>Public buildings</i>
	Tilavuus — Kubikinhåll — Cubic capacity — 1 000 000 m ³											
	B 111	B 112	B 113	B 114	B 115	B 116	B 117	B 118	B 119	B 120	B 121	B 122
Myöntetyt talonrakennusluvut — Beviljade byggnadstillstånd — Granted building permits												
Kaupungit ja kauppalat — Städer och köpingar — Urban communes												
1965....	15.44	6.81	0.10	3.83	2.28	2.20	13.25	5.66	0.04	3.39	1.93	2.15
1966....	20.09	10.08	0.18	4.34	3.03	2.21	17.80	8.77	0.13	4.02	2.64	2.13
1967....	14.34	6.31	0.19	3.97	1.76	1.75	11.96	4.95	0.09	3.60	1.44	1.70
1968....	16.83	8.18	0.15	4.36	1.69	2.08	14.18	6.60	0.05	3.95	1.37	2.03
1969....	21.11	8.78	0.26	7.88	2.49	1.26	18.16	7.23	0.10	7.17	2.18	1.24
1970....	23.68	10.94	0.29	7.10	3.36	1.71	20.03	9.06	0.11	6.31	2.85	1.59
1971....	23.92	11.24	0.25	6.90	3.25	1.78	19.66	9.17	0.10	5.91	2.58	1.55
1970 I	3.96	1.73	0.04	1.09	0.79	0.28	3.61	1.50	0.02	1.04	0.76	0.28
II	7.47	3.52	0.13	2.51	0.91	0.32	6.03	2.68	0.05	2.28	0.76	0.24
III	6.84	3.14	0.07	2.03	0.94	0.55	5.70	2.70	0.03	1.64	0.76	0.52
IV	5.41	2.55	0.05	1.47	0.73	0.56	4.69	2.18	0.01	1.35	0.57	0.55
1971 I	3.78	1.78	0.04	1.02	0.65	0.20	3.19	1.48	0.01	0.95	0.53	0.16
II	7.04	2.83	0.12	2.44	1.08	0.39	5.10	1.90	0.04	1.92	0.81	0.35
III	7.48	3.81	0.08	1.90	0.82	0.76	6.39	3.27	0.05	1.62	0.72	0.69
IV	5.62	2.82	0.01	1.54	0.70	0.43	4.88	2.52	0.00	1.42	0.52	0.35
*1972 I	4.51	1.66	0.03	1.74	0.73	0.28	3.88	1.34	0.00	1.59	0.68	0.24
Keskeneräiset talonrakennustyöt — Igångvarande husbyggnadsarbeten — Building works not completed												
Kaupungit ja kauppalat — Städer och köpingar — Urban communes												
1965....	15.32	6.49	0.13	3.74	1.61	3.28	13.36	5.24	0.05	3.49	1.33	3.20
1966....	18.51	8.44	0.18	3.32	2.78	3.62	16.38	7.11	0.11	3.09	2.43	3.57
1967....	15.39	6.73	0.25	3.46	1.96	2.79	13.29	5.37	0.16	3.20	1.76	2.74
1968....	18.27	7.69	0.25	4.47	1.87	3.74	15.76	6.08	0.14	4.06	1.74	3.68
1969....	18.85	8.05	0.24	5.49	1.55	3.24	16.26	6.39	0.09	5.08	1.42	3.90
1970....	21.20	8.76	0.23	6.96	2.23	2.76	18.49	7.22	0.09	6.40	1.98	2.73
*1971....	21.59	9.60	0.22	6.37	2.41	2.66	18.53	7.94	0.10	5.76	2.12	2.49
1970 I	18.76	7.41	0.26	5.97	1.51	3.34	16.60	6.00	0.11	5.71	1.41	3.30
II	20.87	8.38	0.34	6.49	2.11	3.26	17.91	6.32	0.15	6.23	1.92	3.22
III	23.04	9.24	0.34	7.67	2.28	3.24	19.58	7.07	0.15	7.11	2.05	3.13
IV	21.20	8.76	0.23	6.96	2.23	2.76	18.49	7.22	0.09	6.40	1.98	2.73
*1971 I	19.38	7.77	0.19	6.65	2.09	2.44	17.21	6.55	0.09	6.22	1.88	2.42
II	20.96	8.60	0.26	6.53	2.69	2.58	17.79	6.58	0.10	6.20	2.30	2.52
III	23.52	9.74	0.30	7.54	2.91	2.70	19.60	7.39	0.11	6.96	2.47	2.66
IV	21.59	9.60	0.22	6.37	2.41	2.66	18.53	7.94	0.10	5.76	2.12	2.49
*1972 I	21.07	9.69	0.23	6.09	2.28	2.46	18.38	8.18	0.10	5.63	2.04	2.33
Valmistuneet rakennukset — Färdigställda byggnader — Completed buildings												
Kaupungit ja kauppalat — Städer och köpingar — Urban communes												
1965....	15.09	7.00	0.08	4.11	1.65	2.04	13.03	5.81	0.04	3.77	1.41	1.95
1966....	15.05	7.43	0.12	3.86	1.66	1.89	13.02	6.26	0.05	3.49	1.37	1.79
1967....	16.80	8.10	0.17	3.58	2.06	2.59	14.37	6.75	0.08	3.25	1.68	2.60
1968....	13.85	7.11	0.18	3.29	1.48	1.56	11.73	5.86	0.11	2.99	1.17	1.51
1969....	18.62	8.11	0.26	5.65	2.11	2.19	15.87	6.61	0.13	5.06	1.89	2.99
1970....	20.40	9.30	0.33	5.99	2.14	2.37	17.35	7.60	0.15	5.40	1.86	2.25
*1971....	21.32	9.64	0.21	6.55	2.51	2.14	18.13	7.88	0.06	6.00	2.03	2.08
1970 I	3.33	1.73	0.03	0.88	0.40	0.25	2.75	1.42	0.01	0.70	0.37	0.24
II	4.48	2.28	0.03	1.36	0.30	0.46	4.05	2.03	0.01	1.27	0.27	0.45
III	5.16	2.33	0.12	1.33	0.65	0.64	4.53	2.00	0.05	1.24	0.60	0.63
IV	7.43	2.96	0.15	2.42	0.79	1.02	6.02	2.15	0.08	2.19	0.62	0.93
*1971 I	4.01	1.87	0.04	1.08	0.38	0.59	3.33	1.50	0.01	0.94	0.29	0.57
II	5.23	2.42	0.03	1.92	0.44	0.36	4.62	2.13	0.01	1.74	0.38	0.35
III	4.55	2.26	0.03	0.96	0.64	0.58	4.02	2.01	0.00	0.89	0.54	0.56
IV	7.53	3.09	0.11	2.59	1.05	0.61	6.16	2.24	0.04	2.43	0.82	0.60
*1972 I	5.58	2.31	0.03	1.97	0.57	0.63	4.75	1.89	0.01	1.74	0.48	0.59

Ks. huomautusosasto vuoden ensimmäisessä numerossa — Se notavdelningen i häfte 1 — See note section in the January issue.

7. Kaupan myynti ja työllisyys — Handels försäljning och sysselsättning — Sales and employment of commerce

a. Vähittäiskauppa — Detaljhandeln — Retailing

Vuosi ja kuukausi År och månad Year and month	Kaikki vähittäiskaupat Detailhandel sammanlagt All retailers	Tavaratalot Varuhus Department stores	Pienliiketarvikelaitokset Minutävaruhus Minor department stores	Sekavaramyymälät Diversahandel Retailers, rural type	Elintarvikemyymälät Livsmedelsaffärer Food shops	Siitä — Därav — Of which					Alkon myymälät Alkos butiker Liquor shops
						Supermarketti Supermarkets Super markets	Muut elintarvikkeiden yleis- myymälät Andra allmänna livsmedels- affärer Other general food shops	Maito, melferituotteet, leipä Mjölk, mejeriprodukter, bröd Dairy and bakery products	Liha, kala, hedelmät, vihannekset Kött, fisk, frukt, grönsaker Meat, fish, fruit, vegetables	Muut elintarvikemyymälät Andra livsmedelsaffärer Other food shops	
	C 1	C 2	C 3	C 4	C 5	C 6	C 7	C 8	C 9	C 10	C 11
Myynti (ml. lvv.) — Försäljning (inkl. oms.) — Sales (incl. sales tax) 1 000 000 mk											
1968	13 806.2	824.1	364.6	3 233.6	3 018.1	112.0	2 262.5	190.3	317.7	135.6	886.7
1969	15 157.5	962.1	422.7	3 333.1	3 170.4	129.5	2 348.3	178.2	357.8	156.6	850.4
1970	16 581.3	1 136.2	455.7	3 572.0	3 384.9	147.6	2 542.6	188.2	339.0	167.5	1 039.5
1971	18 028.3	1 300.6	522.8	3 766.9	3 802.5	196.7	2 875.5	208.2	350.4	171.7	1 234.5
1970 IX	1 399.4	96.3	40.3	313.2	275.8	11.9	206.3	15.6	28.7	13.3	83.1
X	1 477.7	104.1	40.7	324.4	290.0	12.9	219.5	16.3	28.0	13.3	94.1
XI	1 417.1	104.7	38.9	293.8	273.0	12.5	207.8	15.2	25.4	12.1	80.9
XII	1 925.2	165.1	60.6	423.4	359.7	15.2	278.5	18.6	34.3	13.1	131.0
1971 I	1 183.4	82.3	30.0	216.7	263.8	13.9	198.9	15.0	23.7	12.3	78.7
II	1 229.7	81.3	32.7	235.4	279.2	13.8	215.5	15.3	24.1	10.5	82.9
III	1 377.0	87.1	36.9	271.3	302.5	16.0	231.5	16.7	26.6	11.7	85.6
IV	1 490.8	99.9	39.9	293.0	317.0	17.4	238.9	17.5	29.8	13.4	111.8
V	1 697.3	110.1	43.8	315.4	313.8	16.7	237.2	16.5	27.4	16.0	84.0
¹⁾ VI	1 510.8	109.2	46.7	336.6	318.7	15.8	239.7	16.2	30.8	16.2	114.1
¹⁾ VII	1 480.0	105.5	45.9	348.0	331.8	15.8	251.0	16.8	30.5	17.7	119.1
¹⁾ VIII	1 430.2	101.7	44.1	324.3	313.9	16.6	235.4	16.8	28.2	16.9	100.8
¹⁾ IX	1 500.3	107.2	45.3	341.8	309.8	16.6	233.4	18.1	28.3	13.4	99.0
¹⁾ X	1 563.9	119.6	45.5	335.4	327.9	17.2	244.5	19.4	31.9	14.9	106.4
¹⁾ XI	1 530.3	118.3	44.7	311.9	314.2	17.0	235.7	18.5	29.1	13.9	100.9
¹⁾ XII	2 032.8	178.4	67.3	437.1	409.9	19.9	313.8	21.4	40.0	14.8	151.2
*1972 I	1 442.1	103.5	34.7	236.8	292.8	17.2	216.2	18.1	27.6	13.7	93.0
II	1 447.7	109.0	38.1	267.2	314.1	16.7	236.9	18.4	29.0	13.1	98.0
III	1 582.6	109.4	42.1	297.1	351.5	18.4	264.2	20.6	33.9	14.4	126.7
IV	1 539.4	111.1	41.6	306.5	338.0	17.9	252.6	19.6	32.7	15.2	92.7
Volyyymi-indeksi — Volymindex — Volume index (1968 = 100)											
1969	108	114	113	101	102	112	101	91	109	111	94
1970	114	129	118	105	107	126	107	96	103	118	105
1971	118	143	130	107	116	161	116	103	103	119	118
1970 IX	115	131	124	111	103	120	103	95	103	109	100
X	121	141	125	115	109	131	110	100	102	112	114
XI	116	142	120	104	103	127	104	93	93	99	98
XII	157	224	187	149	137	155	140	115	126	114	158
1971 I	96	111	92	76	100	142	100	92	86	109	90
II	99	110	100	82	105	139	107	94	87	93	95
III	110	117	112	94	113	160	114	102	95	104	98
IV	119	134	121	101	118	174	118	106	106	117	128
V	135	147	133	109	116	167	117	99	98	136	96
VI	118	145	141	115	117	156	117	95	110	135	131
VII	116	140	138	120	120	155	121	97	108	145	136
VIII	111	133	131	110	113	161	112	97	98	134	115
IX	115	139	133	115	110	159	110	104	95	106	113
X	120	155	133	113	117	166	116	111	109	119	122
XI	117	152	131	105	112	163	111	106	100	112	116
XII	156	230	197	147	146	191	148	124	138	121	173
*1972 I	110	133	101	79	105	166	102	105	95	116	106
II	110	139	110	88	111	158	111	104	99	110	112
III	119	138	121	97	123	173	122	115	114	120	145
IV	114	139	118	99	115	163	114	106	107	123	97
Henkilökunta — Personal — Personnel											
1969	160 100	10 600	4 100	31 450	37 950	950	23 900	2 350	5 300	5 450	800
1970	163 250	11 500	4 100	31 600	38 850	900	24 600	2 450	5 050	5 850	800
1971	160 200	12 500	4 300	30 500	35 900	1 100	24 600	2 400	4 450	3 350	800

Ks. huomautusosasto vuoden ensimmäisessä numeroosassa — Se notavdelningen i häfte 1 — See note section in the January issue.

¹⁾ Pl. liikevaihtoveron lisävero — Exkl. omsättningskattens tilläggningsskatt — Excl. surtax on sales tax.

C 12	Siitä — Därav — Of which					C 18	C 19	Siitä — Därav — Of which					C 24
	C 13	C 14	C 15	C 16	C 17			C 20	C 21	C 22	C 23		
Tekstiili-, vaatetus- ja jalkine- nyymälät Textilvaru-, konfektions- och skofabriker <i>Textiles, clothing, footwear</i>	Tekstiili- ja vaatetusalan yleisnyymälät Allmänna textilvaru- och konfektionsaffärer <i>General textile and clothing shops</i>	Kankaat, langat, sisustus- tekstiilit, käsilyöt Tyg, garn, inredningstextiler, handarbet <i>Fabrics, yarn etc.</i>	Puku- ja turkkilavara- nyymälät Konfektions- och pälsvaru- affärer <i>Suits and furs</i>	Aunuste- ja hattukaupat Ekipperings- och hattaffärer <i>Outfitting and hats</i>	Jalkine-nyymälät Skofabriker <i>Footwear</i>	Huonekalunyyymälät Möbelaffärer <i>Furniture</i>	Rauta-, kone- ja maatalous- tarvikemyymälät Handeln med jårnvaror, maskiner o. lantbruksredskap <i>Metalsware, machinery</i>	Rautakaupat Jårnhandel <i>Hardware</i>	Urheilu- ja retkelytarvikkeet Sport- o. kampsingartiklar <i>Sporting and camping goods</i>	Sähkölaitteet, radiot yms. El- o. radiosapparater o.d. <i>Electric apparatus and appliances</i>	Muut vaate-alan nyymälät Andra affärer i jårnbranschen <i>Others</i>	Kultasepän- ja kelloliikkeet Guldsmåda- och uraffärer <i>Jewellery and watch shops</i>	Vuosi ja kuukausi År och månad Year and month

Myynti (ml. lvv.) — Försäljning (inkl. oms.) — Sales (incl. sales tax) 1 000 000 mk

1 206.6	93.0	115.9	347.6	473.4	176.7	192.9	828.7	344.6	97.6	295.5	91.0	99.1	1968
1 229.8	94.0	105.1	349.7	480.9	200.1	215.3	949.3	386.7	105.8	367.1	89.7	104.8	1969
1 349.4	99.2	118.2	403.4	517.3	211.3	253.7	1 055.0	422.6	123.6	403.1	105.7	120.7	1970
1 494.3	108.7	130.1	444.2	575.3	236.0	277.0	1 112.0	455.3	132.0	420.6	104.1	122.5	1971
110.4	9.0	10.3	32.7	41.7	16.7	24.0	93.4	39.1	9.4	35.0	9.9	9.2	1970 IX
131.5	9.5	11.3	42.7	48.6	19.4	24.8	95.0	40.6	9.0	35.1	10.3	9.1	X
145.6	10.3	12.0	45.0	52.6	25.7	23.9	90.8	37.5	8.4	36.1	8.8	8.9	XI
185.9	13.0	15.8	51.0	79.6	26.5	31.1	134.5	51.4	13.6	54.9	14.6	21.1	XII
102.3	7.6	10.5	31.6	37.4	15.2	18.2	67.5	23.3	8.3	29.9	6.0	8.4	1971 I
86.7	5.9	9.7	24.5	34.1	12.5	21.6	75.8	27.1	8.1	34.0	6.6	8.2	II
91.4	6.8	9.8	27.2	35.2	12.4	22.1	73.6	29.8	8.3	33.2	7.3	9.1	III
124.1	9.0	9.4	39.0	46.3	20.4	16.7	81.5	30.8	10.8	32.0	7.9	9.2	IV
135.0	9.0	9.6	41.5	50.6	24.3	20.0	130.3	42.3	15.1	63.6	9.3	11.9	V
121.6	8.1	9.7	36.3	47.7	19.8	20.1	94.4	40.3	15.0	29.8	9.3	10.9	¹⁾ VI
104.4	6.9	9.5	31.3	41.0	15.7	18.5	87.1	40.8	13.0	23.3	10.0	9.2	¹⁾ VII
98.5	7.0	10.3	27.8	37.9	15.5	26.0	97.0	43.5	12.0	31.7	9.8	9.6	¹⁾ VIII
117.9	9.6	10.6	34.4	44.9	18.4	28.1	97.9	45.2	9.6	33.8	9.3	9.1	¹⁾ IX
149.8	12.5	11.6	47.6	54.9	23.2	26.8	92.6	42.2	9.3	33.3	7.8	9.6	¹⁾ X
165.4	12.2	12.8	50.4	60.2	29.8	26.0	91.3	40.7	8.7	32.7	9.2	8.8	¹⁾ XI
197.2	14.1	16.6	52.6	85.1	28.8	32.9	118.0	49.3	13.8	43.3	11.6	18.5	¹⁾ XII
117.6	8.3	11.3	35.7	45.4	16.9	24.2	105.6	30.2	10.5	57.7	7.9	10.1	*1972 I
98.3	6.6	10.7	28.7	38.9	13.4	26.4	93.9	32.8	10.0	43.9	7.2	9.5	II
106.6	8.0	10.8	32.3	41.1	14.4	26.1	90.5	34.6	10.8	36.6	8.5	10.3	III
118.5	8.9	10.0	36.8	44.7	18.1	20.1	88.3	34.4	13.1	33.5	7.3	9.7	IV

Volyyimi-indeksi — Volymindex — Volume index (1968 = 100)

100	97	90	98	99	112	110	113	109	106	123	97	97	1969
108	103	100	112	106	116	125	121	111	121	134	112	113	1970
117	110	105	120	115	127	131	121	115	125	133	103	107	1971
106	112	104	109	102	112	141	128	123	112	139	126	104	1970 IX
126	117	114	142	119	126	146	130	128	105	139	131	102	X
139	128	121	149	128	166	141	124	118	97	143	112	100	XI
178	161	159	169	194	171	183	183	161	157	218	186	238	XII
98	94	105	104	91	98	107	92	72	96	118	72	89	1971 I
82	72	96	81	83	81	126	103	84	93	135	79	93	II
87	83	97	90	86	80	129	106	92	95	132	87	93	III
118	110	92	128	112	132	97	110	95	123	128	95	94	IV
128	110	94	137	122	157	115	178	130	173	255	111	122	V
115	99	95	119	115	128	116	122	124	170	108	111	118	VI
99	85	93	103	99	101	107	113	125	149	86	118	101	VII
93	85	100	91	91	100	147	125	132	136	115	116	101	VIII
110	115	103	111	107	119	158	125	136	109	123	109	92	IX
139	150	111	153	130	150	151	118	126	105	121	91	96	X
153	147	123	162	142	191	143	115	121	96	118	105	88	XI
183	168	159	169	201	184	181	149	147	153	155	133	193	XII
108	99	108	114	106	108	134	141	89	114	230	82	99	*1972 I
90	78	100	91	91	86	145	124	96	107	174	82	93	II
97	94	100	101	95	92	143	118	101	116	146	97	100	III
107	104	92	114	102	114	110	115	100	141	133	83	94	IV

Henkilökunta — Personal — Personnel

20 550	1 150	1 950	5 400	9 350	2 700	2 450	10 400	3 600	1 550	4 200	1 050	2 350	1969
21 200	1 200	1 900	5 750	9 650	2 700	2 500	10 400	3 550	1 550	4 250	1 050	2 400	1970
21 000	1 300	1 900	5 650	9 500	2 650	2 650	10 300	3 500	1 550	4 150	1 100	2 350	1971

Ks. huomautusosasto vuoden ensimmäisessä numerossa — Se notavdelningen i häfte 1 — See note section in the January issue.

7. Kaupan myynti ja työllisyys (jatk.) — Handels försäljning och sysselsättning (forts.) — Sales and employment of commerce
 a. Vähittäiskauppa — Detaljhandeln — Retailing | b. Tukkukauppa — Partihandeln — Wholesale

Vuosi ja kuukausi År och månad Year and month	Kirja- ja paperikaupat Bok- och papperhandel Books and paper	Kemikaalikaupat Kemikalier Cosmetic retailing	Apteekit Apotek Pharmacies	Kukkakaupat Blomsterhandel Flowershops	Huoltoasemat Servicestationer Gas stations	Autokaupat Bilaffärer Automobile retailers	Muut myymälät Andra affärer Other special shops	Koko tukkukauppa Partiäffärer samlanlagt All wholesalers	Keuhkustukunliikkeet Centraffärer Central wholesalers	Yleistukunliikkeet Allmänna partiäffärer General wholesalers	Elintarvikkeet (ml. maatalous- tuotteet) Livsmedel (inkl. lantbruksprod.) Food and beverages	Textiili-, vaatetus-, nahka- ja turkistuotteet Textil-, beklädnads- påsvaror Textile, clothing, leather articles
	C 25	C 26	C 27	C 28	C 29	C 30	C 31	C 32	C 33	C 34	C 35	C 36
	Myynti ¹⁾ — Försäljning ¹⁾ — Sales ¹⁾ 1 000 000 mk											
1968	274.9	134.3	326.7	64.5	849.4	1 207.4	294.6	13 798.1	4 695.1	1 253.7	896.2	309.2
1969	281.6	139.8	346.5	73.8	912.9	1 829.3	335.8	16 751.2	5 362.3	1 466.7	1 066.0	350.4
1970	300.8	144.2	371.2	83.4	1 005.0	1 949.4	360.2	19 466.8	6 016.9	1 797.8	1 080.1	385.3
1971	326.5	153.1	415.3	95.7	1 149.1	1 850.3	405.2	21 480.9	6 838.1	2 036.7	1 197.5	401.5
1970 IX	33.7	12.8	29.3	4.8	85.5	152.8	34.8	1 812.3	555.0	163.8	86.1	44.6
X	27.0	12.0	32.3	6.2	93.0	161.2	32.3	1 768.5	540.4	158.9	87.7	46.6
XI	25.4	11.1	33.0	6.8	90.2	158.9	31.2	1 713.8	518.4	149.4	107.5	38.4
XII	49.5	21.6	36.7	13.0	95.4	152.5	44.1	1 947.2	577.7	189.6	104.1	23.5
1971 I	25.3	9.9	32.9	8.3	78.5	132.3	28.3	1 891.8	410.5	125.4	78.0	26.9
II	24.9	10.6	31.8	7.4	79.2	144.7	27.3	1 586.0	505.2	145.1	82.7	28.7
III	26.1	12.2	34.6	7.9	88.3	192.2	32.0	1 774.1	563.6	155.7	93.1	36.8
IV	20.9	12.4	35.4	7.9	90.4	200.9	29.8	1 798.4	572.9	162.2	99.8	37.6
V	20.7	11.7	34.1	11.0	97.2	318.3	40.0	1 918.7	580.4	175.2	101.4	31.0
VI	19.0	12.8	32.6	6.5	101.9	134.9	30.8	1 728.0	534.1	162.4	105.9	24.4
VII	19.2	12.6	30.9	4.7	105.6	107.9	30.5	1 598.4	560.4	177.3	102.0	14.7
VIII	27.8	11.4	29.9	5.1	99.2	107.9	33.0	1 837.5	621.8	173.0	103.6	41.4
IX	32.5	11.7	33.2	5.6	100.0	124.6	36.6	1 972.2	630.3	188.2	104.3	47.4
X	28.5	11.7	35.7	7.3	103.3	128.1	35.7	1 880.3	621.7	176.9	96.7	46.4
XI	27.6	11.3	38.7	8.4	99.9	127.6	35.3	1 918.9	598.8	188.3	110.1	40.2
XII	54.0	24.8	45.5	15.6	105.6	130.9	45.9	2 075.7	638.4	207.0	119.9	26.0
*1972 I	28.5	10.6	37.9	9.6	88.8	211.4	37.0	1 684.6	475.4	150.8	93.8	26.9
II	28.9	11.4	37.8	8.5	89.9	177.4	39.3	1 848.8	567.4	169.6	100.4	33.8
III	27.8	12.8	39.7	8.9	98.3	196.9	37.9	2 063.7	663.9	198.1	109.6	43.4
IV	23.0	11.6	39.9	8.4	94.1	199.9	36.0	1 963.4	636.3	205.6	112.1	40.5
	Volymyymi-indeksi — Volymindex — Volume index (1968 = 100)											
1969	97	103	103	115	108	151	109	117	110	114	115	111
1970	99	104	111	132	113	151	117	130	119	134	114	122
1971	104	102	120	141	113	131	126	137	131	147	123	125
1970 IX	132	110	105	92	116	142	136	146	132	147	109	170
X	106	103	116	118	124	149	126	142	129	143	112	177
XI	99	96	119	130	120	145	122	138	123	134	137	146
XII	193	185	127	248	124	138	172	156	137	171	133	90
1971 I	96	85	114	157	97	119	110	109	97	111	99	101
II	95	87	111	141	96	129	106	123	117	127	103	108
III	99	99	120	150	107	171	122	138	131	136	116	138
IV	81	100	123	135	109	179	114	140	133	142	125	141
V	80	93	118	189	117	280	154	149	135	154	127	116
VI	73	101	113	111	121	110	118	133	123	142	132	91
VII	74	99	107	81	125	89	113	123	129	153	126	55
VIII	107	89	104	89	117	88	122	140	142	149	126	155
IX	124	91	115	96	116	100	135	149	143	161	127	178
X	109	91	124	126	119	102	131	142	141	151	117	173
XI	106	88	135	144	114	101	128	144	135	160	132	150
XII	207	193	155	269	121	101	164	155	144	176	144	97
*1972 I	104	82	129	165	101	174	134	126	106	127	112	100
II	104	88	129	146	102	144	142	137	126	141	118	125
III	100	98	126	154	111	159	137	152	146	163	128	158
IV	80	88	127	150	106	160	129	143	138	167	129	148
	Henkilökunta — Personal — Personnel											
1969	4 950	3 100	5 300	2 100	8 850	10 250	4 900	71 700	14 000	4 800	4 200	2 150
1970	4 950	2 850	5 450	2 200	9 000	10 450	5 000	73 150	13 400	5 000	4 250	2 200
1971	4 900	2 750	5 450	2 150	9 200	10 300	5 150	75 750	13 950	5 000	4 300	2 150

Ks. huomautusosasto vuoden ensimmäisessä numerossa — Se notavdelningen i häfte 1 — See notes section in the January issue.

¹⁾ Liikevaihtovero ml. vähittäiskaupassa, mutta pl. tukkukaupassa — Detaljhandeln inkl. och partihandeln exkl. omsättningskatt — Sales tax is incl. in retailing and excl. from wholesale.

(cont.)

Rautavarat, rakennusarvikkeet Järnvaror och byggnadsmaterial <i>Iron ware and construction materials</i>	Sähkö- ja radiotarvikkeet El- och radioapparater <i>Electric appliances and radios</i>	Paperi- ja konttoritarvikkeet Pappersvaror o. kontorastukitlar <i>Paper and office supplies</i>	Lääkkeet ja kemiallitavarat Medicin- o. kemikalievaror <i>Medicines and drugs</i>	Autot ja autotarvikkeet Bilar o. biltillbehör <i>Automobiles</i>	Polttoaineet Bränslen <i>Fuels</i>	Koneet, metallituotteet ja raaka-aineet Maskiner, metallvaror o. råvaror <i>Machinery, metal products and raw materials</i>	Matalouskoneet ja -tarvikkeet Lantbrukmaskiner o. redskap <i>Farm machines and farm equipments</i>	Puitavarat Trävaror <i>Timber</i>	Muut tukkuliikkeet Andra partiförare <i>Other wholesalers</i>	Vuosi ja kuukausi År och månad <i>Year and month</i>
C 37	C 38	C 39	C 40	C 41	C 42	C 43	C 44	C 45	C 46	
Myynti (pl. lvv.) — Försäljning (exkl. oms.) — Sales (excl. sales tax) 1 000 000 mk										
822.4	416.7	144.8	447.0	851.6	1 607.1	1 400.9	171.2	279.5	502.7	1968
1 122.2	579.5	179.0	526.8	1 177.7	1 768.2	1 867.1	252.5	405.0	627.8	1969
1 330.9	788.6	187.4	548.2	1 383.6	2 149.3	2 249.6	321.9	536.0	691.2	1970
1 276.4	957.5	199.5	669.3	1 356.0	2 709.1	2 309.2	216.8	561.5	751.8	1971
114.2	83.0	29.6	48.7	117.4	206.7	203.8	32.0	61.9	65.5	1970 IX
118.5	73.1	16.5	49.0	117.1	194.5	212.0	28.6	61.9	63.7	X
104.8	80.1	16.5	49.0	119.1	190.1	193.6	25.2	58.1	63.6	XI
142.6	89.0	21.7	54.8	129.6	229.9	214.8	38.9	60.1	70.9	XII
71.7	68.0	14.8	52.6	96.2	195.0	163.1	10.4	29.8	49.6	1971 I
82.7	71.8	14.5	48.9	117.3	214.9	170.8	14.1	34.5	54.8	II
91.6	84.3	15.9	55.0	139.9	246.5	181.6	16.0	29.2	64.9	III
94.4	66.7	14.3	56.7	159.1	217.5	196.7	20.0	39.1	61.4	IV
113.0	87.4	13.5	56.4	233.7	194.6	208.3	19.8	40.6	63.4	V
122.2	67.5	12.1	58.9	92.5	215.7	195.3	18.8	61.6	57.5	VI
102.4	49.4	9.2	45.1	59.4	223.9	144.7	14.8	43.9	51.2	VII
105.6	84.5	15.9	51.3	62.3	242.2	204.8	16.9	55.4	58.8	VIII
115.2	97.4	31.1	58.2	91.9	227.0	218.4	20.9	61.9	80.0	IX
113.7	82.8	18.3	58.6	90.1	235.0	199.9	17.7	55.7	66.8	X
120.2	95.4	17.2	60.8	96.1	244.4	202.7	20.2	54.2	70.3	XI
143.7	102.3	22.9	66.8	117.5	252.4	222.9	27.2	55.6	73.1	XII
93.6	98.3	14.2	59.7	143.8	245.2	171.2	13.7	44.3	63.7	*1972 I
107.0	90.9	15.2	60.4	127.3	251.3	199.9	17.1	36.3	72.2	II
114.5	93.0	19.8	58.3	143.9	261.2	225.3	18.9	38.7	75.1	III
116.3	82.9	14.8	57.4	141.3	217.5	213.0	19.9	37.7	68.1	IV
Volyyymi-indeksi — Volymindex — Volume index (1968 = 100)										
128	136	120	115	138	110	125	144	138	119	1969
137	169	122	119	153	133	138	169	170	129	1970
128	196	121	137	136	150	135	113	163	132	1971
142	211	229	127	156	154	151	207	232	147	1970 IX
147	186	127	128	155	144	155	183	229	144	X
130	206	128	128	156	140	142	160	215	144	XI
176	222	168	140	168	169	156	247	221	160	XII
88	168	107	134	123	130	117	66	106	109	1971 I
101	177	107	122	149	143	122	88	123	120	II
112	208	117	137	177	164	130	100	104	139	III
115	167	107	141	202	145	141	125	137	130	IV
137	219	101	139	292	130	149	124	143	134	V
148	167	90	145	108	144	138	116	217	122	VI
124	122	68	110	69	149	102	94	154	108	VII
126	209	117	126	72	162	143	107	191	123	VIII
136	236	228	142	104	148	151	131	212	165	IX
134	200	134	143	101	154	138	109	192	137	X
142	231	122	148	108	160	140	124	186	143	XI
169	248	163	161	129	167	154	167	191	148	XII
97	235	98	144	169	162	116	83	152	131	*1971 I
123	217	104	145	147	164	134	101	125	148	II
131	221	136	135	166	171	150	112	133	153	III
133	197	99	133	161	142	141	117	130	139	IV
Henkilökunta — Personal — Personnel										
5 500	3 400	1 700	3 400	4 200	4 600	14 450	1 500	2 350	5 450	1969
5 600	3 750	1 750	3 300	4 550	4 950	14 500	1 750	2 550	5 600	1970
5 850	4 200	1 800	3 550	4 750	5 250	14 950	1 400	2 800	5 800	1971

Ks. huomautusosasto vuoden ensimmäisessä numerossa — Se notavdelningen i häfte 1 — See note section in the January issue.

8. Ulkomaankauppa — Utrikeshandeln — Foreign trade

Vuosi ja kuukausi År och månad Year and month	Tuonti — Import — Imports								Vienti — Export — Exports								Viennin (+) tai tuonnin (-) enemmys Överskott av exporten (+) eller Importen (-) Export surplus (+) or import surplus (-)
	Koko tuonti Total import	Raaka-ainheet ja tuotantotarvikkeet Råmaterial och produktions- föremål — Raw materials and production supplies	Siitä Därav Of which		Poltto- ja voiteluaineet Bränske- och smörjmedel Fuels and lubricants	Valmiit tavarat Färdiga varor Finished goods	Siitä Därav Of which		Koko vienti Total export	Maataloustuotteet Lantbruksprodukter Agricultural products	Metsätaloustuotteet Skogsbruksprodukter Forestry products	Teollisuustuotteet Industriprodukter Industrial products	Siitä—Därav—Of which				
			Maa- lantbruk Agriculture	Teollisuus Industry			Investointitavarat Investeringarvaror Investment goods	Kulutustavarat Konsumtionsvaror Consumer goods					Puuteollisuus Träindustri Wood-working	Paperiteollisuus Pappersindustri Paper industry	Metalli- ja konepajateollisuus Metall- och verkstadsindustri Metal industry and engineering		
C 47	C 48	C 49	C 50	C 51	C 52	C 53	C 54	C 55	C 56	C 57	C 58	C 59	C 60	C 61	C 62		
	1 000 000 mk																
1964	4 816	2 111	128	1 982	508	2 197	1 097	801	4 132	230	90	3 810	896	2 020	610	- 684	
1965	5 265	2 361	184	2 178	515	2 389	1 183	878	4 566	252	60	4 252	920	2 166	800	- 699	
1966	5 524	2 450	143	2 307	590	2 484	1 198	1 036	4 817	264	59	4 492	863	2 297	877	- 707	
1967	5 794	2 546	133	2 413	668	2 580	1 245	1 117	5 231	261	54	4 911	866	2 384	1 081	- 563	
1968	6 711	3 023	166	2 857	874	2 814	1 327	1 289	6 874	327	56	6 486	1 158	2 994	1 566	+ 163	
1969	8 505	3 693	188	3 505	949	3 863	1 884	1 634	8 345	360	72	7 896	1 400	3 374	2 012	- 160	
1970	11 071	4 918	177	4 741	1 243	4 910	2 526	2 004	9 687	426	88	9 156	1 544	3 789	2 437	- 1 384	
*1971	11 738	4 639	197	4 442	1 561	5 539	3 102	2 111	9 897	547	89	9 245	1 653	3 721	2 323	- 1 842	
*1971 I—IV	2 483	1 363	63	1 300	342	1 783	956	685	2 874	169	11	2 690	407	1 214	588	- 609	
VI	808	315	11	304	128	365	195	144	831	28	14	787	155	298	208	+ 23	
VII	860	356	11	346	137	375	216	150	846	33	9	803	160	288	272	- 22	
VIII	881	345	13	333	172	364	206	151	810	38	14	757	149	287	188	- 71	
IX	1 109	460	28	432	164	485	264	207	858	47	7	801	149	306	188	- 251	
X	1 075	434	20	414	142	498	304	181	921	45	8	866	166	351	196	- 154	
XI	1 024	412	14	399	134	478	270	186	961	47	7	904	165	322	255	- 63	
XII	1 462	602	18	584	179	681	399	251	1 018	75	7	935	169	360	255	- 444	
*1972 I	957	360	10	350	137	460	254	166	872	73	3	795	133	321	227	- 85	
II	959	388	12	376	84	487	259	196	963	38	4	920	115	341	312	+ 4	
III	1 036	440	17	422	77	520	239	240	1 050	88	1	959	114	378	287	+ 14	
IV	1 093	396	13	383	105	592	365	228	860	33	3	819	118	310	235	- 233	
I—IV	4 045	1 583	51	1 532	402	2 059	1 229	829	3 742	232	11	3 493	481	1 350	1 062	- 303	
	Yksikköarvoindeksi — Enhetsvärdeindex — Unit value index (1962 = 100)																
1964	103	106	106	106	96	102	103	101	108	108	109	107	111	104	113		
1965	104	105	111	104	94	105	105	105	113	112	115	113	123	106	119		
1966	104	104	112	103	91	108	110	107	112	116	112	112	122	105	119		
1967	110	108	120	108	96	114	115	113	115	109	114	116	124	111	117		
1968	132	128	133	128	121	139	142	137	136	132	127	136	144	130	140		
1969	135	133	134	133	119	142	146	135	141	128	128	142	155	134	149		
1970	147	147	142	147	129	152	159	142	156	111	135	159	165	143	176		
◆1971	157	145	149	145	171	166	151	151	164	139	138	167	174	155	181		
1970 VII—IX	147	147	140	148	126	151	157	144	154	105	138	158	164	151	169		
X—XII	151	150	148	150	140	155	165	139	157	115	141	160	168	153	160		
◆1971 I—III	152	144	155	145	162	158	165	147	162	125	137	165	171	155	176		
IV—VI	156	143	148	143	174	165	173	154	166	133	124	170	174	156	201		
VII—IX	158	145	146	144	173	167	178	151	162	139	144	164	175	155	167		
X—XII	163	148	146	149	176	173	187	151	166	158	148	168	177	155	180		
*1972 I—III	180	165	151	166	187	192	203	173	178	178	163	179	183	158	206		
	Paljonsindeksi — Volymindex — Volume index (1962 = 100)																
1964	119	113	123	112	143	120	118	122	109	147	44	111	105	122	81		
1965	129	128	168	126	147	127	126	129	114	156	28	118	97	128	101		
1966	135	134	130	135	174	128	115	149	122	158	28	126	92	138	111		
1967	135	133	113	135	187	126	111	152	129	166	25	133	90	135	140		
1968	129	134	127	134	195	113	94	145	143	171	23	149	104	144	168		
1969	160	158	142	159	215	152	133	186	167	195	30	174	118	158	204		
1970	192	190	127	194	260	180	160	218	176	266	34	180	122	161	209		
◆1971	190	181	134	184	245	186	170	216	171	273	34	174	123	151	194		
1970 VII—IX	186	190	147	192	276	166	144	205	182	262	56	185	148	163	196		
X—XII	228	221	119	227	299	219	205	244	193	256	37	199	142	162	275		
◆1971 I—III	169	158	116	160	169	180	165	205	152	316	12	154	88	149	160		
IV—VI	182	163	136	164	235	187	180	198	157	248	48	158	120	144	152		
VII—IX	184	182	143	185	294	163	140	208	176	236	44	180	135	144	234		
X—XII	223	221	144	226	276	214	194	252	198	292	31	202	147	167	237		
*1972 I—III	167	163	104	167	172	170	149	214	184	310	10	187	103	166	242		

Ks. huomautusosasto vuoden ensimmäisessä numerossa — Se notavdelningen i häfte 1 — See note section in the January issue.

9. Tärkeimpien tavarain tuonti — Importen av viktigare varor — Imports of certain commodities

SITC, Rev. N:o	031, 032	041—045	051—053	054—055	061.1—2	071.1	112	121	211. 611
Vuosi ja kuukausi År och månad Year and month	Kalat ja kala- valmistteet Fisk, fisk- konserver o.d. Fish and fish preparations	Vilja Spannmål Cereals	Hedelmä ja hedelmä- valmistteet Frukt, även beredda, konserverade m.m. Fruit and fruit preparations	Kasvikset ja kasvis- valmistteet Köksväxter, beredda eller konserverade Vegetables incl. prepared	Sokeri Socker Sugar	Kahvi, myös paahdettu Kaffe, även rostat Coffee, incl. roasted	Alkoholi- pittoiset juomat Alkohol- haltiga drycker Alcoholic beverages	Tupakka, valmistama- ton Tobak, obearbetad Raw tobacco	Vuodat ja nahat Hudar, skinn och läder Hides, skins and leather
	1 000 kg						1 000 l	1 000 kg	
	C 63	C 64	C 65	C 66	C 67	C 68	C 69	C 70	C 71
1965	16 531	238 087	128 160	75 214	122 601	40 145	10 170	5 805	7 633
1966	17 719	122 946	150 627	90 682	162 372	45 946	10 231	5 643	8 446
1967	14 622	160 940	143 745	88 674	201 295	50 219	11 944	7 887	8 378
1968	18 976	113 614	144 076	89 262	215 161	48 970	11 950	6 157	7 203
1969	18 569	65 058	170 221	113 565	216 974	55 084	13 120	8 048	9 451
1970	19 899	86 266	163 466	29 383	213 318	79 779	15 013	6 013	9 149
*1971	18 160	83 010	177 183	33 316	209 855	21 997	15 524	5 778	7 534
*1971 III	1 347	4 755	21 962	1 944	10 251	730	1 508	353	739
IV	1 346	4 218	24 271	2 215	500	1 005	790	405	671
V	1 049	16 991	13 647	2 750	7 104	1 533	1 269	573	618
VI	1 168	13 353	9 616	2 283	10 077	1 484	854	363	395
VII	1 404	4 544	10 122	845	52 360	1 331	1 642	140	634
VIII	1 864	4 256	5 622	786	5 843	2 105	1 020	730	452
IX	2 006	8 159	8 734	550	21 694	2 592	1 524	722	786
X	2 288	2 820	8 652	976	33 679	2 293	1 475	550	527
XI	1 304	4 366	11 475	11 383	10 400	2 895	1 989	517	468
XII	1 564	9 696	28 493	6 225	45 650	5 916	1 767	512	791
*1972 I	1 646	2 028	18 676	1 886	15 141	4 871	1 342	1 103	780
II	1 767	5 282	19 813	1 920	22 561	3 031	1 224	840	540
III	2 369	7 366	◆ 23 930	◆ 3 852	1	5 509	1 490	1 337	962
IV	1 369	7 400	21 071	5 121	6 632	3 216	1 201	286	636

SITC, Rev. N:o	221	231	242	262	263	266	271.3	281	321
Vuosi ja kuukausi År och månad Year and month	Öljysleminen yma. Oljefrön o.d. Oil seeds etc.	Raaka- kautsu Rå kautschuk Crude rubber	Pyöreä ja karkeasti syryttö puutavara Rundvirke o. grovt kant- hugget virke ¹⁾	Villa ja muu karva Ull och andra hår Wool and hair	Puvilla Bomull Cotton	Tekokuidut Konstfibrer Man-made fibres	Raaka- fosfaatti Råfosfat Natural phosphates	Rautamalmi ja -rikaste Järnmalm och -silg Iron ore and concentrates	Kivihilli, koks, briketit yms. Stenkol, koks, briketter o.d. Coal, coke etc.
	1 000 kg		k-m ³ - m ³ f	1 000 kg					
	C 72	C 73	C 74	C 75	C 76	C 77	C 78	C 79	C 80
1965	69 604	14 803	2 231 737	3 778	17 745	2 639	366 753	970 117	3 352 045
1966	100 770	21 871	1 822 035	4 563	23 673	3 257	387 148	837 318	2 777 083
1967	108 168	17 630	1 666 561	4 594	15 368	3 553	351 834	641 087	2 795 450
1968	83 720	19 787	1 839 939	4 145	18 361	4 085	455 666	631 777	2 756 070
1969	97 663	22 297	1 829 118	3 887	15 377	6 113	507 684	1 207 391	3 225 226
1970	118 369	29 728	2 275 497	3 356	15 598	6 925	394 419	747 551	4 066 080
*1971	111 453	27 871	2 661 884	4 219	20 521	6 154	571 041	900 435	3 644 594
*1971 III	28 120	2 414	173 147	442	4 444	591	25 145	53 706	201 344
IV	109	1 051	62 031	475	2 305	522	43 671	13 380	227 037
V	14 688	3 338	118 798	444	584	529	69 172	34 974	342 054
VI	9 622	1 378	220 383	300	1 649	195	34 095	—	300 475
VII	5 261	2 194	214 249	136	621	515	50 385	92 315	424 348
VIII	5 554	2 351	244 981	240	1 052	468	3 700	84 358	386 046
IX	6 258	1 867	399 558	394	445	642	90 804	94 206	462 799
X	1 244	2 923	466 263	252	1 570	389	82 159	128 626	371 720
XI	10 355	2 392	221 426	320	2 182	664	55 538	45 890	288 733
XII	15 248	3 590	302 871	440	3 064	780	43 602	114 316	248 165
*1972 I	11 118	4 382	114 944	225	1 657	514	19 179	40 735	178 138
II	7 288	4 011	87 794	337	2 359	561	25 997	28 781	79 789
III	◆ 4 842	2 592	75 259	338	2 129	843	39 831	42 884	83 823
IV	16 752	2 147	66 258	326	1 484	796	35 265	18 458	93 606

Ks. huomautusosasto vuoden ensimmäisessä numerossa — Se notavdelningen i häfte 1 — See note section in the January issue.

¹⁾ Wood in the rough and roughly squared, cu. m solid measure.

9. Tärkeimpien tavarain tuonti (jatk.) — Importen av viktigare varor (forts.) — Imports of certain commodities (cont.)

SITC, Rev. N:o	331	332	512	513, 514	531—533	541	561	581	621, 629
	Kivennäisöljy, raaka Mineralolja, rå <i>Petroleum crude</i>	Kivennäisöljytuotteet Mineraloljeprodukter <i>Petroleum products</i>	Orgaaniset kemikaalit Organiska kemikalier <i>Organic chemicals</i>	Epä-organiset kemikaalit Oorganiska kemikalier <i>Inorganic chemicals</i>	Värit, väriaineet yms. Färger, färgämnen o.d. <i>Paints, dyestuffs, etc.</i>	Lääkkeet ja farmaseuttiset tuotteet Mediciner o. farmaceutiska produkter <i>Medicinal and pharm. products</i>	Lannoitteet, valmistetut Gödselmedel, tillverkade <i>Fertilizers, manufactured</i>	Muovit yms. Plaster o.d. <i>Plastic materials etc.</i>	Kautsuteokset ja -puolivalmisteet Gummivaror och halvfabrikat <i>Articles and materials of rubber</i>
	1 000 kg								
	C 81	C 82	C 83	C 84	C 85	C 86	C 87	C 88	C 89
1965	2 307 886	3 168 078	49 653	343 171	12 770	2 280	299 287	94 519	15 744
1966	2 900 573	4 213 155	55 537	325 950	14 518	2 457	326 490	105 252	16 622
1967	4 970 300	3 252 999	74 551	310 979	14 788	2 398	273 125	109 696	16 317
1968	5 814 194	3 256 561	87 900	351 892	14 344	2 603	283 487	135 233	16 833
1969	7 065 466	3 152 483	114 661	407 740	16 912	2 690	379 863	160 192	22 287
1970	9 753 216	3 193 910	115 057	483 501	18 521	2 645	342 859	205 354	27 076
*1971	8 945 371	3 120 495	86 688	462 730	19 122	3 166	318 063	217 529	27 577
*1971 III	388 667	188 525	5 370	32 791	1 231	260	22 352	15 358	2 471
IV	578 833	131 044	3 494	35 548	1 407	266	32 378	15 483	2 949
V	1 013 332	227 704	6 354	31 179	1 527	243	37 009	16 555	2 165
VI	886 351	179 783	8 495	41 508	1 459	235	14 669	16 515	2 330
VII	811 632	155 236	4 219	37 540	1 479	280	4 709	12 984	2 055
VIII	1 095 678	272 902	6 787	36 877	1 982	206	51 714	16 359	1 817
IX	778 927	444 839	8 010	45 629	1 678	291	31 758	23 482	2 949
X	694 679	340 894	9 390	42 333	1 829	259	37 979	16 348	2 768
XI	598 996	389 025	6 322	40 756	1 888	263	16 100	21 144	2 231
XII	1 105 955	384 216	16 065	47 782	2 153	335	23 926	32 960	2 148
*1972 I	781 353	261 935	8 687	41 946	1 323	236	14 749	13 778	1 150
II	485 193	189 139	7 347	35 049	1 377	306	15 003	17 513	1 800
III	423 789	195 217	6 663	◆ 15 991	2 159	312	◆ 27 461	◆ 20 409	◆ 1 830
IV	567 939	237 628	7 506	20 803	1 603	297	22 477	18 788	2 686

SITC, Rev. N:o	629.1	651	652, 653	671—679	682	684	711	712	712.5
	Siitä ajoneuvojen ym. renkaat Av dem däck o. slangar för fordon m.m. <i>Of which tyres and tubes for vehicles etc.</i>	Langat Garn och tråd <i>Yarn and tread</i>	Kankaat Tyger <i>Woven fabrics</i>	Rauta ja teräs ¹⁾ Järn och stål ¹⁾ <i>Iron and steel¹⁾</i>	Kupari ¹⁾ Koppar ¹⁾ <i>Copper¹⁾</i>	Alumiini ¹⁾ Aluminium ¹⁾ <i>Aluminium¹⁾</i>	Voimakoneet ¹⁾ Kraftalstrande maskiner ¹⁾ <i>Power generating machinery¹⁾</i>	Maatalouskoneet ja -laitteet Lantbruksmaskiner och -redskap <i>Agricultural machinery¹⁾</i>	Siitä traktorit, pl. noja- perävaunu- traktorit Av dem traktorer dock ej för semitrailers ¹⁾
	1 000 kg								
	C 90	C 91	C 92	C 93	C 94	C 95	C 96	C 97	C 98
1965	10 672	11 130	6 796	692 378	15 213	20 628	12 192	40 253	14 073
1966	10 822	14 094	9 732	729 020	15 903	25 899	9 399	37 846	12 929
1967	10 789	13 678	10 150	725 938	10 963	28 243	9 591	25 616	8 792
1968	11 379	13 695	9 994	623 472	11 827	26 623	9 506	21 196	7 771
1969	15 583	19 653	13 544	731 866	10 885	32 645	11 100	31 430	10 621
1970	18 446	22 043	17 668	938 995	19 529	38 830	13 262	35 773	10 828
*1971	19 144	22 052	17 596	712 541	18 282	34 335	18 554	13 993	9 956
*1971 III	1 736	2 027	1 694	42 329	663	1 421	841	1 250	1 225
IV	2 249	1 936	1 329	76 903	1 742	3 664	1 285	1 948	1 299
V	1 469	1 904	1 293	57 024	435	2 847	1 906	3 102	981
VI	1 768	1 217	1 285	49 136	883	2 222	1 171	1 094	774
VII	1 294	1 626	1 339	55 433	590	2 506	1 383	1 675	779
VIII	1 236	1 633	1 433	57 712	1 036	4 252	1 976	651	958
IX	2 278	2 006	1 807	58 892	1 032	1 922	1 756	764	788
X	1 969	1 744	1 318	58 057	1 656	3 483	2 349	438	373
XI	1 461	1 814	1 222	53 626	4 002	3 619	1 151	846	564
XII	1 325	2 442	1 999	103 843	4 297	3 192	2 689	798	684
*1972 I	582	1 602	1 283	64 888	465	3 352	1 515	523	427
II	1 104	2 020	1 780	65 070	895	2 893	1 622	580	756
III	1 164	2 162	1 775	63 717	847	◆ 3 034	1 688	794	595
IV	2 084	2 038	1 742	64 663	1 662	2 780	982	1 227	982

Ks. huomautusosasto vuoden ensimmäisessä numerossa — Se notavdelningen i häfte 1 — See note section in the January issue.

¹⁾ Myös valanteet, tangot, langat, levyt, putket yms. — ¹⁾ El sähkökäyttöiset.¹⁾ Inkl. göt, stänger, trådar, plåtar, rör o.d. — ¹⁾ Exkl. elektriska.¹⁾ Incl. ingots, bars, wires, plates, tubes etc. — ¹⁾ Excl. electric — ¹⁾ Of which tractors, excl. for tractor trailers.

9. Tärkeimpien tavarain tuonti (jatk.) — Importen av viktigare varor (forts.) — Imports of certain commodities (cont.)

SITC, Rev. N:o	714	715, 717, 718	719	722.1	722.2, 723	724	725	726, 729	732.1-3, 6, 7
Vuosi ja kuukausi År och månad Year and month	Konttori-koneet Kontors-maskiner Office machines	Teollisuus-koneet *) Industri-maskiner *) Machines for industries *)	Muut koneet ja laitteet sekä osat *) Andra maskiner o. apparater samt delar *) Other machinery and appliances incl. parts *)	Sähkövoimakoneet Elektriska kraft-maskiner Electric power machinery	Sähköasenustarvikkeet ja eristetty sähkölanka ja -kaapeli Elektrisk installationsmateriel, isolerad tråd och kabel *)	Puhelu-, lennätin-, radio-, tv-, tutka- yms. laitteet Telefon-, telegraf-, radio-, tv-, radar-o.d. apparater Telecommunication apparatus	Sähköllä toimivat kotitalous-koneet ja -laitteet Elektriska hushålls-maskiner o. -apparater Domestic electrical equipment	Muut sähkö-koneet ja -laitteet Andra elektriska maskiner o. -apparater Other electrical machinery and apparatus	Autot ja niiden alustat Automobiler o. underreden till dem Automobiles and automobile chassis
	1 000 kg								kpl—st.
	C 99	C 100	C 101	C 102	C 103	C 104	C 105	C 106	C 107
1965	1 105	28 040	51 694	6 135	3 629	3 355	6 257	11 638	117 557
1966	1 296	28 503	48 314	4 919	3 420	2 742	6 324	11 824	94 843
1967	1 255	25 340	48 962	4 990	3 807	2 691	8 322	11 235	78 329
1968	1 022	23 393	39 765	4 233	3 006	2 664	8 329	11 030	61 944
1969	1 065	30 184	47 575	4 744	3 857	2 964	10 080	13 561	106 074
1970	1 556	39 204	68 938	6 267	6 425	4 285	13 709	15 231	116 941
*1971	1 514	61 347	76 717	8 542	9 623	5 094	12 605	15 992	97 472
*1971 III	156	4 465	6 472	817	541	462	1 464	1 561	13 831
IV	110	4 078	6 404	796	705	486	1 161	1 362	16 389
V	122	4 666	6 544	712	762	456	969	1 372	14 914
VI	100	4 286	5 870	642	567	311	914	885	7 041
VII	98	3 632	5 963	694	748	317	1 077	852	2 967
VIII	105	2 907	5 655	591	688	350	749	1 332	2 558
IX	128	4 217	6 240	632	1 109	463	1 119	1 462	4 032
X	121	13 278	5 558	598	1 098	524	1 043	1 369	3 867
XI	145	4 822	5 810	565	1 156	444	1 330	1 276	5 733
XII	191	7 767	10 128	1 174	1 182	559	1 173	2 232	8 482
*1972 I	136	3 685	3 947	711	644	438	1 196	1 110	7 902
II	135	3 179	5 500	581	963	538	986	1 292	7 568
III	142	3 016	5 868	823	729	776	1 367	1 492	5 786
IV	140	2 949	5 324	523	902	705	1 316	1 424	8 982

*) Ei sähkökäyttöiset — Exkl. elektriska — Excl. electric — *) Electric installation apparatus, insulated wire and cable.

10. Tärkeimpien tavarain vienti — Exporten av viktigare varor — Exports of certain commodities

SITC, Rev. N:o	022	023	024	025	211, 611	212, 613	242	243	251.2	251.4-8
Vuosi ja kuukausi År och månad Year and month	Kuiva-maito ym. Torrmjölk o.d. Milk, dry etc.	Vol Smör Butter	Juusto Ost Cheese	Munat Ägg Eggs	Vuodot ja nahat Hudar, skinn och läder Hides, skins and leather	Turkin-nahat Pälsskinn Fur skins	Pyöreä ja karkeasti syrjäyty puutavara Rundvirke o. grovt kant-hugget virke *)	Sahattu ja höylätty puutavara Sågade och hyvlade trävaror Wood, shaped or simply worked	Puuhioko Slipmassa Mechanical wood pulp	Selluloosa Cellulosa Chemical wood pulp
	1 000 kg						1 000 k-m* * m ²	1 000 k-m* * m ²	1 000 kg	
	C 108	C 109	C 110	C 111	C 112	C 113	C 114	C 115	C 116	C 117
1965	26 110	19 353	19 724	9 874	9 165	151	803	4 124	149 073	1 968 757
1966	18 746	18 042	21 132	12 460	6 432	172	709	3 790	130 102	2 088 005
1967	15 055	16 222	15 919	15 774	8 068	234	663	3 481	117 558	2 006 374
1968	16 415	18 174	17 236	13 300	6 292	300	484	3 963	81 498	2 142 619
1969	19 920	18 775	17 710	10 498	4 769	300	739	4 477	58 955	2 157 583
1970	24 448	29 416	21 043	17 148	6 753	389	1 078	4 702	43 646	2 013 220
*1971	24 109	19 742	20 730	24 266	7 466	473	917	4 785	29 107	1 447 758
*1971 III	1 827	2 541	1 331	2 398	421	66	12	177	2 663	100 945
IV	2 156	1 051	1 342	1 367	755	74	14	288	1 672	113 953
V	2 506	1 112	1 525	1 747	528	85	249	363	1 950	123 445
VI	1 741	892	1 687	1 884	485	20	223	470	2 012	145 321
VII	1 823	1 183	1 428	1 515	239	8	65	583	2 702	94 317
VIII	2 327	841	1 865	1 425	922	16	93	488	1 518	107 440
IX	1 654	1 357	1 383	1 271	722	43	74	441	3 102	115 129
X	2 111	1 776	2 589	1 681	753	17	49	490	2 174	125 734
XI	1 947	2 285	2 267	2 115	772	10	63	497	3 155	112 290
XII	2 414	1 862	2 532	2 720	919	65	48	468	3 971	134 410
*1972 I	2 318	858	1 250	2 519	676	61	31	364	3 972	128 598
II	2 282	1 466	1 507	2 660	713	7	21	252	2 777	124 173
III	2 432	1 068	2 466	1 521	509	111	3	211	3 870	163 793
IV	1 891	625	1 689	1 532	534	1	39	249	2 542	105 190

Ks. huomautusosasto vuoden ensimmäisessä numerossa — Se notavdelningen i häfte 1 — See note section in the January issue.

*) Wood in the rough or roughly squared.

10. Tärkeimpien tavarain vienti (jatk.) — Exporten av viktigare varor (forts.) — Exports of certain commodities (cont.)

SITC, Rev. No	266	283.5	513, 514	631.1—2	632.4	641.1—5, 7—9	641.6	642	652, 653
	Tekokuidut Konstfibrer <i>Man-made fibres</i>	Sinkkimalmi ja -rikaste Zinkmalm och -sllg <i>Zinc ores and con- centrates</i>	Epä- orgaaniset kemikaalit Oorganiska kemikalier <i>Inorganic chemicals</i>	Vaneri, rimalevy yms. Kryssfaner, lamellträ o.d. <i>Veneers, plywood etc.</i>	Rakennus- puusepä- nteokset Byggnads- snickerier <i>Builders woodwork</i>	Paperi ja pahvi Papper och papp <i>Paper and paperboard</i>	Puukultu- levyt Träfiber- plattor <i>Fibre boards</i>	Paperi- ja pahviteokset Varor av papper eller papp <i>Articles of paper or paperboard</i>	Kankaat Tyger <i>Woven fabrics</i>
Vuosi ja kuukausi År och månad Year and month	1 000 kg			k-m ² — m ² f	1 000 kg				
	C 118	C 119	C 120	C 121	C 122	C 123	C 124	C 125	C 126
1965	20 785	147 628	24 142	460 773	6 349	2 672 891	143 661	108 144	3 714
1966	26 289	112 542	28 245	460 019	5 121	2 899 932	131 239	111 571	4 263
1967	23 517	115 327	38 870	485 596	8 945	2 818 420	138 585	121 834	5 109
1968	25 842	125 947	69 636	543 383	6 963	3 040 763	146 551	132 992	4 826
1969	26 608	133 591	57 741	614 076	13 925	3 434 125	150 882	154 087	6 254
1970	30 833	2 111	145 366	604 922	24 950	3 559 014	151 927	173 164	5 970
*1971	32 648	300	91 328	573 283	26 697	3 645 134	157 806	196 399	6 420
*1971 III	2 755	—	398	51 583	1 844	320 049	12 732	17 529	619
IV	2 981	—	1 704	50 818	1 766	288 643	13 366	18 144	567
V	2 516	—	2 368	51 499	2 867	271 206	14 569	18 166	567
VI	2 828	—	9 176	50 473	2 629	263 263	15 299	12 952	527
VII	2 621	300	10 467	34 556	2 198	305 946	12 917	10 514	222
VIII	1 886	—	10 174	38 353	3 065	296 711	12 982	11 343	420
IX	2 782	—	14 380	47 803	2 570	296 667	8 482	16 973	606
X	2 589	—	3 759	51 673	2 065	354 818	16 559	20 639	653
XI	2 881	—	9 953	52 043	1 937	320 198	11 948	21 132	627
XII	3 383	—	13 695	57 429	1 602	359 487	17 203	18 471	651
*1972 I	1 910	—	7 875	48 288	244	319 638	13 543	14 123	518
II	2 868	100	4 749	51 214	2 307	327 766	15 247	19 758	657
III	2 636	—	5 389	56 692	1 672	343 007	16 310	19 714	648
IV	2 729	—	1 468	50 241	2 215	298 466	13 510	15 720	600

SITC, Rev. No	671—679	682	715, 717, 718	711, 712, 719	722.1	723.1	724	821
	Rauta ja teräs ¹⁾ Järn och stål ¹⁾ <i>Iron and steel¹⁾</i>	Kupari ²⁾ Koppar ²⁾ <i>Copper²⁾</i>	Teollisuus- koneet ³⁾ Industri- maskiner ³⁾ <i>Machines for industries³⁾</i>	Muut koneet ja laitteet sekä osat ³⁾ Andra maskiner och apparater samt delar ³⁾ <i>Other machinery and appliances incl. parts³⁾</i>	Sähkövoima- koneet Elektriska kraftmaskiner <i>Electric power machinery</i>	Eristetty sähkölanka ja kaapeli För elektriskt ändamål Isolerad tråd och kabel <i>Insulated wire and cable</i>	Puhelu-, len- nätin-, radio-, tv-, tutka- yms. laitteet Telefon-, tele- graf-, radio-, tv-, radar- o.d. apparater <i>Telecom- munications apparatus</i>	Huonekalut Möbler <i>Furniture</i>
Vuosi ja kuukausi År och månad Year and month	1 000 kg							
	C 127	C 128	C 129	C 130	C 131	C 132	C 133	C 134
1965	827 527	13 973	11 549	26 334	3 668	13 305	602	3 990
1966	817 757	24 707	16 493	27 156	3 320	17 029	713	3 988
1967	851 666	24 122	20 579	29 684	4 574	15 356	880	5 065
1968	845 222	23 859	23 020	41 217	5 061	14 970	1 280	7 967
1969	835 003	22 604	34 504	55 498	6 634	17 655	2 084	11 877
1970	773 829	18 355	25 334	54 489	7 590	19 654	3 677	12 427
*1971	629 532	20 183	24 175	45 020	7 589	19 121	4 090	13 054
*1971 III	3 862	135	454	1 120	320	362	360	898
IV	22 595	1 459	1 201	2 479	598	1 223	316	1 219
V	48 551	1 472	1 744	2 971	620	1 600	314	1 247
VI	88 143	1 825	1 915	4 066	727	2 293	336	1 230
VII	60 600	1 808	2 170	3 607	238	1 123	149	570
VIII	48 597	2 570	1 895	5 036	641	1 886	250	732
IX	36 602	1 584	1 725	4 331	822	1 949	348	1 110
X	45 346	1 709	2 224	5 063	719	2 882	387	1 266
XI	67 474	1 708	2 949	4 435	809	2 349	459	1 545
XII	57 182	1 737	4 240	5 887	975	1 760	498	1 814
*1972 I	69 419	1 821	2 043	4 006	682	665	294	770
II	43 239	2 000	3 681	4 944	724	1 243	425	998
III	42 796	2 281	5 567	4 591	731	1 550	414	1 099
IV	74 042	2 017	3 245	..	546	1 380	396	1 166

Ks. huomautusosasto vuoden ensimmäisessä numerossa — Se notavdelningen i häfte 1 — See note section in the January issue.

¹⁾ Myös valanteet, tangot, langat, levyt, putket yms. — ²⁾ Pl. sähkökäyttöiset — ³⁾ Pl. konttorikoneet.

¹⁾ Inkl. göt, stänger, trådar, plåtar, rör o.d. — ²⁾ Exkl. elektriska — ³⁾ Exkl. kontorsmaskiner.

¹⁾ Incl. ingots, bars, wires, plates, tubes, etc. — ²⁾ Excl. electric — ³⁾ Excl. office machines.

11. Suomen Pankki — Finlands Bank — The Bank of Finland

a. Tärkeimmät tilit ja setelintanto-oikeus — Viktigare konton och sedelutgivningsrätt — Certain accounts and right of note issue

Vuoden ja kuukauden lopussa Vid utgången av At the end of	Kulta ja ulkomaiset saatavat Guld och fordringar på utlandet Gold and other foreign assets			Saatavat kotimaisilta pankilta Fordringar på inhemska banker Claims on domestic banks			Muu luotonanto Övrig kreditgivning Other lending	Muut varat Övriga tillgångar Other assets	Taseen loppusumma Balansens slutsumma Total	Liikkeessä olevat setelit Utelpande sedlar Notes in circulation
	Kultaosuus Kansainvälisessä Valuuttarahastossa Guldtranchen i International. Valutafonden IMF gold tranche	Erityiset nosto-oikeudet Särskilda dragningsrätter Special drawing rights	Muut ulkomaiset saatavat Övriga fordringar på utlandet Other foreign assets	Diskon- tatut vekselit Diskonterade växlar Discounted bills	Redis- kontatut vekselit Rediskonterade växlar Rediscounted bills	Shekkitilit Checkräkningar Cheques accounts				
	D 1	D 2	D 3	D 4	D 5	D 6				
	1 000 000 mk									
1966	100	—	537	—	915	—	261	312	2 126	1 106
1967	—	—	799	—	868	—	425	546	2 637	1 052
1968	—	—	1 477	—	618	107	314	221	2 738	1 160
1969	173	—	1 260	—	550	87	318	627	3 015	1 298
1970	280	98	1 586	827	9	3	283	689	3 776	1 344
1971	268	197	2 311	848	1	—	340	597	4 562	1 479
1971 VI	272	193	1 673	877	1	16	347	762	4 141	1 355
VII	268	197	1 909	821	1	7	380	716	4 299	1 341
VIII	268	197	1 907	785	0	15	379	714	4 265	1 307
IX	268	197	1 846	866	1	15	372	743	4 308	1 322
X	268	197	1 896	1 097	1	5	380	715	4 559	1 373
XI	268	197	2 037	1 109	1	19	344	714	4 689	1 396
XII	268	197	2 311	848	1	—	340	597	4 562	1 479
1972 I	268	282	2 537	714	1	22	329	574	4 727	1 369
II	268	282	2 695	522	1	18	337	598	4 721	1 377
III	268	282	2 619	786	1	—	314	601	4 871	1 423
IV	268	282	2 706	807	1	5	317	645	5 031	1 451
V	268	283	2 685	796	1	6	316	615	4 870	1 450
VI	268	283	2 516	860	1	—	311	700	4 939	1 555

Vuoden ja kuukauden lopussa Vid utgången av At the end of	Vaadittaessa maksettavat sitoumukset Vid anfordran betalbara förbindelser Liabilities payable on demand						Määräaik. sitoumukset Tidsbundna förbindelser Term liabilities		Setelintanto-oikeus Sedelutgivningsrätt Right of note issue	Käytössä oleva setelintanto-oikeus Önnyttjad sedelutgivningsrätt Utilized right of note issue	Setelintantovara Sedelutgivningsreserv Unused right of note issue
	Ulkom. valuuttatilit Utländska valutakonton Foreign exchange accounts	Ulkom. markkatilit Utländska markkonton Mark accounts of holders abroad	Valtion shekkitilit Statens checkräkning Cheque account of the Treasury	Posti- pankin shekkitilit Postbankens checkräkn. Cheque account of Posti-pankki	Yksityisten pankkien shekkitilit Privata bankernas checkräkn. Cheque account of private banks	Mun Övriga Others	Ulkomalaiset Utländska Foreign	Kotimaiset Inhemska Finnish			
	D 11	D 12	D 13	D 14	D 15	D 16	D 17	D 18			
	1 000 000 mk										
1966	61	16	40	17	14	31	85	42	1 337	1 291	313
1967	75	14	4	17	10	19	339	214	1 499	1 195	47
1968	62	12	3	3	39	16	21	525	2 177	1 302	304
1969	92	1	4	4	10	13	8	300	1 933	1 422	876
1970	94	12	2	4	1	13	—	633	2 465	1 470	511
1971	297	30	2	2	9	18	—	905	3 276	1 838	1 438
1971 VI	50	9	23	44	—	15	—	852	2 638	1 497	1 141
VII	65	16	43	62	—	15	—	955	2 874	1 542	1 332
VIII	133	9	14	11	—	15	—	995	2 872	1 490	1 382
IX	183	9	0	0	—	16	—	998	2 811	1 531	1 280
X	236	10	22	79	—	16	—	1 026	2 861	1 738	1 123
XI	233	28	39	162	—	15	—	1 004	3 002	1 875	1 127
XII	297	30	2	2	9	18	—	905	3 276	1 838	1 438
1972 I	312	37	17	71	—	14	—	1 003	3 587	1 822	1 765
II	319	41	26	101	—	14	—	966	3 679	1 879	1 800
III	331	39	30	48	5	24	—	1 089	3 564	1 901	1 663
IV	333	39	37	207	—	14	—	1 076	3 657	2 081	1 576
V	340	30	32	74	—	14	—	1 056	3 548	1 941	1 607
VI	245	37	36	154	6	21	—	1 077	3 421	2 056	1 366

b. Alin diskonttokorko 1949 1/2 — 1949 30/6 6 3/4 % 1951 16/12 — 1954 30/11 5 3/4 % 1959 1/3 — 1962 29/3 6 %
 Lägsta diskontranta 1949 1/7 — 1950 2/11 5 3/4 % 1954 1/12 — 1956 18/4 5 % 1962 30/3 — 1962 27/4 7 %
 Lowest discount rate 1950 3/11 — 1951 15/12 7 3/4 % 1956 19/4 — 1959 28/2 6 1/2 % 1962 28/4 — 6 %

Ks. huomautusosasto vuoden ensimmäisessä numerossa — Se notavdelningen i häfte 1 — See note section in the January issue.

12. Rahalaitosten ottolainaus yleisöltä — Penninginrättningarnas inlåning från allmänheten — Deposits in banking establishments

Vuoden ja kuukauden lopussa Vid utgången av At the end of	Lillebankit (ml. OKO) Affärsbanker (inkl. ACA) Commercial banks (incl. OKO)			Siitä — Därav — Of which			Säästöpankit Sparbanker Savings banks			Osuuskauppojen säästö- kassat — Handelslagens sparkassar — *)		
	Talletukset Depositioner Deposits	Shekkitilit Check- räkningar Cheque accounts	Yhteensä Summa Total	Osuuspankkien Keskuspankki Oy Andelsbankernas Centralbank Ab Central Bank of the Co-operative Banks of Finland Ltd			Tallet. Depositioner Deposits	Shekkit. Check- räkningar Cheque accounts	Yhteensä Summa Total	Talletukset Depositioner Deposits	KK:n jäsenosuu- skaupat SOK:s medlems- handelslag *)	KK:n jäsenosuu- liikkeet KK:s medlems- andelslag Co-operative Union
				Tallet. Depositioner Deposits	Shekkit. Check- räkningar Cheque accounts	Yhteensä Summa Total						
	1 000 000 mk											
	D 22	D 23	D 24	D 25	D 26	D 27	D 28	D 29	D 30	D 31	D 32	
1966	3 660.9	639.8	4 300.7	23.6	14.3	37.9	3 329.9	111.6	3 441.5	180.3	200.4	
1967	4 103.1	661.5	4 764.6	22.3	11.7	34.0	3 644.6	97.5	3 742.1	216.1	215.3	
1968	4 597.8	856.2	5 454.0	17.1	23.6	40.6	3 966.4	133.3	4 099.7	237.8	227.2	
1969	5 236.3	1 057.4	6 293.6	16.9	14.5	31.4	4 333.1	171.4	4 504.4	275.5	246.0	
1970	6 098.7	1 142.7	7 241.4	15.6	26.1	41.7	4 846.9	182.2	5 029.1	311.6	262.6	
1971	6 961.4	1 343.2	8 304.6	25.2	23.7	48.9	5 447.0	207.3	5 654.3	357.0	285.3	
1971 VI	6 243.7	1 244.2	7 487.9	20.3	25.0	45.3	4 983.9	185.9	5 169.8	320.3	268.7	
VII	6 277.7	1 119.7	7 397.4	21.8	20.3	42.1	5 015.8	166.8	5 182.6	321.5	267.3	
VIII	6 284.1	1 201.2	7 485.3	21.9	22.6	44.6	5 061.4	183.2	5 244.6	324.0	266.2	
IX	6 361.7	1 195.8	7 557.5	24.7	28.3	53.0	5 119.9	190.8	5 310.7	334.1	274.2	
X	6 425.4	1 175.9	7 601.3	24.4	32.9	57.3	5 177.3	189.3	5 366.5	342.1	275.6	
XI	6 534.2	1 322.4	7 856.6	25.1	28.7	53.8	5 252.3	182.1	5 434.4	342.4	277.0	
XII	6 961.4	1 343.2	8 304.6	25.2	23.7	48.9	5 447.0	207.3	5 654.3	357.0	285.3	
1972 I	6 970.3	1 456.2	8 426.5	25.9	46.7	72.6	5 480.9	192.5	5 673.4	361.9	286.5	
II	7 021.9	1 456.3	8 478.2	26.0	34.6	60.6	5 540.5	199.7	5 740.2	368.7	289.8	
III	7 052.8	1 421.2	8 474.0	27.0	45.2	72.2	5 572.5	196.0	5 768.5	372.2	291.2	
IV	7 112.5	1 374.8	8 487.3	27.3	25.4	52.7	5 611.9	186.8	5 798.7	376.8	293.4	
V	7 206.3	1 497.3	8 703.6	30.9	34.7	65.6	5 662.4	215.4	5 877.8	378.4	296.1	
VI	7 236.5	1 542.5	8 779.0	32.7	36.7	69.4	5 675.7	218.4	5 894.1	381.0	293.5	

Vuoden ja kuukauden lopussa Vid utgången av At the end of	Osuuspankit Andelsbanker Co-operative banks			Postipankki Postbanken			Kalkkiaa Inalles All banking establishments		
	Talletukset Depositioner Deposits	Shekkitilit Check- räkningar Cheque accounts	Yhteensä Summa Total	Talletukset Depositioner Deposits	Siirtotilit Giro- räkningar Giro- accounts	Yhteensä Summa Total	Talletukset Depositioner Deposits	Shekkitilit Check- räkningar Cheque accounts	Yhteensä Summa Total
	1 000 000 mk								
	D 33	D 34	D 35	D 36	D 37	D 38	D 39	D 40	D 41
1966	2 202.1	97.2	2 299.3	863.6	318.0	1 181.6	*) 10 437.3	*) 1 167.4	*) 11 604.7
1967	2 417.3	74.5	2 491.8	941.2	340.9	1 282.1	*) 11 537.9	*) 1 174.9	*) 12 712.8
1968	2 683.1	97.7	2 780.8	1 027.2	428.4	1 455.5	*) 12 739.8	*) 1 516.0	*) 14 255.8
1969	3 021.6	144.8	3 166.4	1 116.0	520.8	1 636.8	*) 14 228.7	*) 1 894.7	*) 16 123.3
1970	3 458.4	182.8	3 641.2	1 287.6	603.3	1 890.9	16 265.8	2 111.0	18 376.8
1971	3 876.2	182.2	4 058.4	1 491.4	754.4	2 245.8	18 418.3	2 487.1	20 905.4
1971 VI	3 575.0	153.7	3 728.7	1 338.8	626.3	1 965.0	16 730.4	2 210.0	18 940.4
VII	3 593.7	140.1	3 733.8	1 342.8	555.4	1 898.2	16 818.8	1 982.0	18 800.8
VIII	3 626.3	158.2	3 784.5	1 359.5	610.4	1 969.9	16 921.5	2 153.0	19 074.5
IX	3 676.7	166.6	3 843.3	1 371.0	637.4	2 008.4	17 137.6	2 190.6	19 328.2
X	3 720.5	148.9	3 869.4	1 390.6	612.2	2 002.8	17 331.5	2 126.2	19 457.8
XI	3 774.1	158.6	3 932.7	1 418.9	624.3	2 043.2	17 598.9	2 287.4	19 886.3
XII	3 876.2	182.2	4 058.4	1 491.4	754.4	2 245.8	18 418.3	2 487.1	20 905.4
1972 I	3 930.1	156.5	4 086.6	1 520.8	721.2	2 242.0	18 550.5	2 526.4	21 076.9
II	4 008.4	164.1	4 172.5	1 548.9	772.5	2 321.4	18 778.2	2 592.6	21 370.8
III	4 040.8	150.6	4 191.4	1 566.2	782.6	2 348.8	18 895.7	2 550.4	21 446.1
IV	4 080.0	153.1	4 233.1	1 577.5	798.0	2 375.5	19 052.1	2 512.7	21 564.8
V	4 133.3	170.1	4 303.4	1 586.1	763.6	2 349.7	19 262.6	2 646.6	21 909.0
VI	4 106.5	166.4	4 272.9	1 599.3	850.0	2 449.3	19 292.5	2 777.3	22 069.8

Ks. huomautusosasto vuoden ensimmäisessä numerossa — Se notavdelningen i häfte 1 — See note section in the January issue.

*) Ml. kilnntysluottopankit — Inkl. hypoteksbanker.

*) Consumers' co-operative savings funds — *) Finnish Co-operative Wholesale Society — *) Incl. mortgage banks.

18. Rabalaitosten antolainaus yleisölle — Penninginrättningarnas utlåning till allmänheten — Loans by banking establishments

Vuoden ja kuukauden lopussa Vid utgången av At the end of	Suomen Pankki Finlands Bank Bank of Finland			Liljekontti (ml. OKO) Affärsbanker (inkl. ACA) Commercial banks (incl. OKO)				Kiinnitys- luotto- pankki Hypoteek- banker Mortgage banks	Säästöpankki Sparbanker Savings banks			
	Diskont. kotim. vekselit Diskont. inhemska växlar Inland bills discounted	Lainat Lån Loans	Yhteensä Summa Total	Vekselit Växlar Bills	Shekki- tilit Check- räkningar Cheque accounts	Muu lai- nananto Annan kredit- givning Other advances	Yhteensä Summa Total	Lainat Lån Loans	Vekselit Växlar Bills	Shekki- tilit Check- räkningar Cheque accounts	Muu lai- nananto Annan kredit- givning Other advances	Yhteensä Summa Total
	1 000 000 mk											
	D 42	D 43	D 44	D 45	D 46	D 47	D 48	D 49	D 50	D 51	D 52	D 63
1966	216.6	44.4	261.0	1 745.9	372.6	3 086.9	5 205.4	908.8	188.7	54.8	2 707.9	2 951.4
1967	319.9	105.3	425.2	1 724.2	403.9	3 430.8	5 558.9	1 026.9	206.6	60.0	2 981.1	3 247.7
1968	211.3	103.0	314.3	1 660.8	371.3	3 833.4	5 865.5	1 053.0	224.5	57.8	3 166.1	3 448.4
1969	198.9	118.6	317.6	1 700.9	462.7	4 728.6	6 892.2	1 290.4	259.9	57.7	3 485.1	3 802.8
1970	136.6	146.3	282.9	1 812.4	519.9	5 631.2	7 963.5	1 454.0	335.9	66.6	3 939.7	4 342.1
1971	120.9	219.0	340.0	2 107.1	545.0	6 581.6	9 233.7	1 799.1	365.3	79.9	4 351.0	4 796.1
1971 V	164.3	133.7	298.0	1 972.9	589.8	5 866.4	8 429.1	1 589.4	343.5	74.3	4 129.4	4 547.2
VI	208.6	138.1	346.7	1 984.6	566.0	5 901.8	8 452.4	1 640.2	337.4	76.4	4 130.3	4 544.1
VII	220.9	159.0	379.9	1 939.0	565.0	5 973.7	8 477.7	1 658.7	335.0	77.0	4 157.8	4 569.8
VIII	213.5	165.3	378.8	1 945.3	567.7	6 026.0	8 539.0	1 660.1	332.4	76.3	4 196.0	4 604.7
IX	179.5	192.3	371.8	2 025.5	598.0	6 188.1	8 811.6	1 657.0	340.6	77.2	4 237.8	4 655.6
X	187.9	191.9	379.8	2 060.6	585.6	6 309.8	8 956.0	1 662.5	348.1	78.8	4 285.3	4 712.2
XI	152.5	191.8	344.3	2 110.7	558.8	6 401.5	9 071.0	1 760.3	352.3	76.8	4 341.4	4 770.5
XII	120.9	219.0	340.0	2 107.1	545.0	6 581.6	9 233.7	1 799.1	365.3	79.9	4 351.0	4 796.1
1972 I	116.8	212.5	329.3	2 071.7	525.8	6 665.2	9 262.7	1 808.1	379.1	79.7	4 393.0	4 851.8
II	116.4	220.4	336.8	1 997.9	535.7	6 750.1	9 283.7	1 795.0	379.3	79.6	4 415.1	4 874.0
III	89.2	225.1	314.3	1 955.0	569.2	6 893.1	9 417.3	1 831.1	372.0	82.1	4 458.1	4 912.2
IV	85.7	231.8	317.5	1 981.0	598.0	7 004.6	9 583.6	1 869.7	375.8	84.1	4 494.1	4 954.0
V	78.4	237.3	315.7	1 977.1	581.0	7 113.4	9 671.5	1 908.3	387.6	79.6	4 544.1	5 011.3
VI	67.0	243.8	310.8	2 035.6	608.6	7 243.1	9 887.8	1 975.1	396.3	85.5	4 570.5	5 052.3

Vuoden ja kuukauden lopussa Vid utgången av At the end of	Osuuspankki Andelsbanker Co-operative banks				Postipankki ¹⁾ Postbanken ¹⁾			Kaikkiaan Inalles All banking establishments				
	Vekselit Växlar Bills	Shekki- tilit Check- räkning. Cheque accounts	Muu lai- nananto Annan kredit- givning Other advances	Yh- teensä Summa Total	Vekselit Växlar Bills	Siirto- tilit Giro- konton Giro accounts	Muu lai- nananto Annan kredit- givning Other advances	Yhteensä Summa Total	Vekselit Växlar Bills	Shekki- tilit Check- räkning. Cheque accounts	Muu lai- nananto Annan kredit- givning Other advances	Yhteensä Summa Total
	1 000 000 mk											
	D 54	D 55	D 56	D 57					D 63	D 64	D 65	D 66
1966	206.8	52.4	2 001.8	2 261.0	—	8.3	771.3	779.6	2 358.0	488.1	9 521.1	12 367.3
1967	215.0	64.0	2 145.3	2 424.3	—	11.0	853.9	864.9	2 465.7	538.9	10 543.3	13 547.9
1968	256.3	59.1	2 285.1	2 600.5	—	15.1	912.8	927.9	2 352.9	503.3	11 353.4	14 209.6
1969	321.8	61.1	2 539.2	2 922.1	—	11.3	1 028.5	1 039.8	2 481.5	592.9	13 190.6	16 265.0
1970	399.2	64.8	2 939.8	3 403.8	1.8	31.5	1 308.6	1 341.9	2 685.9	682.8	15 419.4	18 788.1
1971	415.8	87.4	3 332.8	3 836.0	17.1	56.1	1 673.4	1 746.6	3 026.3	768.4	17 956.9	21 751.6
1971 V	395.9	79.8	3 094.9	3 570.6	21.5	34.7	1 482.3	1 538.5	2 898.0	778.6	16 296.2	19 972.8
VI	302.6	82.3	3 099.3	3 574.2	21.6	33.8	1 515.4	1 570.8	2 944.8	758.5	16 425.1	20 128.4
VII	388.5	83.5	3 136.1	3 608.1	16.8	44.6	1 540.9	1 602.3	2 900.2	770.1	16 626.2	20 296.5
VIII	383.1	81.8	3 166.5	3 631.4	17.0	50.0	1 601.0	1 668.0	2 891.3	775.8	16 814.9	20 482.0
IX	390.5	83.4	3 212.2	3 686.1	16.8	46.5	1 678.8	1 742.1	2 952.9	805.1	17 166.2	20 924.2
X	392.9	86.9	3 259.3	3 739.1	16.8	47.9	1 690.9	1 755.6	3 006.3	800.2	17 398.7	21 205.2
XI	397.1	86.4	3 310.1	3 793.6	16.9	58.2	1 661.9	1 737.0	3 029.5	780.2	17 667.0	21 476.7
XII	415.8	87.4	3 332.8	3 836.0	17.1	56.1	1 673.4	1 746.6	3 026.3	768.4	17 956.9	21 751.6
1972 I	423.7	93.3	3 367.0	3 884.0	12.7	51.6	1 718.4	1 782.7	3 004.0	750.4	18 164.2	21 918.6
II	420.2	88.4	3 387.2	3 895.8	17.6	55.2	1 740.8	1 813.6	2 931.4	758.9	18 308.6	21 998.9
III	428.7	93.7	3 418.6	3 941.0	17.5	50.9	1 770.2	1 838.6	2 862.4	795.9	18 596.2	22 254.5
IV	439.3	92.6	3 444.2	3 976.1	17.6	55.9	1 806.0	1 879.5	2 899.4	830.6	18 850.4	22 580.4
V	450.3	90.1	3 493.8	4 034.2	21.5	67.9	1 829.4	1 918.8	2 914.9	818.6	19 126.3	22 859.8
VI	461.6	93.2	3 519.9	4 074.7	21.5	70.7	1 851.2	1 943.4	2 982.0	858.0	19 403.6	23 243.6

Ks. huomautusosasto vuoden ensimmäisessä numerossa — Se notavdelningen i häfte 1 — See note section in the January issue.

¹⁾ Sarja uusittu poistamalla yksityiset obligaatiot ja lisäämällä lyhytaikaiset sijoitukset — Serien förnyats med exkludering privata obligationer och inkludering kortfristiga investeringar.

14. Suomen Pankin avista myyntikurssit — Finlands Banks avista försäljningskurser — A vista rates of exchange of the Bank of Finland

Päivä- määrä Datum	New York (1 \$)	Mont- real (1 C\$)	Lontoo London (1 £)	Tuk- holma Stock- holm (100 Skr)	Oalo (100 Nkr)	Köopen- hamina Köpen- hamna Copen- hagen (100DKr)	Frank- furt a/M. (100 DM)	Amster- dam (100 Fl)	Bryssel Brussels (100 Bfr)	Zü- rich (100 Sfr)	Parlisi Paris (100 FF)	Rooma Roma (100 Lit)	Wien Vien- na (100 Sch)	Lissabon Lisbon (100 Esc.)	Moskova Moskva Moscou (Clea- ring, 1 Rbl)
	D 67	D 68	D 69	D 70	D 71	D 72	D 73	D 74	D 75	D 76	D 77	D 78	D 79	D 80	D 81
Viralliset myyntikurssit — Officiella försäljningskurser — Official selling rates — mk															
1966 31/12	3.224	2.976	8.995	62.35	45.14	46.70	81.15	89.18	6.450	74.56	65.20	0.5165	12.48	11.22	3.5667
1967 31/12	4.206	3.893	10.125	81.55	58.88	56.41	105.25	116.95	8.470	97.33	85.70	0.6740	16.29	14.78	4.6799
1968 31/12	4.187	3.902	9.985	80.95	58.63	55.86	104.70	116.07	8.360	97.40	84.60	0.6710	16.22	14.65	4.6799
1969 31/12	4.197	3.909	10.075	81.25	58.82	56.07	113.78	115.70	8.455	97.20	75.45	0.6690	16.27	14.81	4.6799
1970 31/12	4.176	4.135	9.995	80.90	58.55	55.78	114.60	116.12	8.405	96.90	75.65	0.6700	16.18	14.64	4.6799
1971 31/12	4.152	4.148	10.605	85.40	61.95	58.80	127.15	127.85	9.270	106.00	79.70	0.6995	17.55	15.35	4.960
1971 28/12	4.176	4.148	10.095	80.85	58.47	55.82	114.94	116.17	8.415	97.10	75.70	0.6710	16.14	14.70	4.6799
31/12	4.176	4.148	10.100	80.90	58.55	55.82	115.04	116.17	8.410	97.24	75.70	0.6715	16.17	14.69	4.6799
30/12	4.182	4.142	10.115	81.00	58.63	55.78	115.15	116.25	8.425	97.32	75.85	0.6720	16.20	14.68	4.6799
31/12	4.200	4.168	10.155	81.35	59.06	56.06	118.60	118.10	8.465	102.45	76.05	0.6735	16.82	14.85	4.6799
30/12	4.192	4.104	10.145	81.31	59.03	55.94	119.91	117.62	8.420	102.35	76.00	0.6725	16.82	14.80	4.6799
31/12	4.178	4.102	10.100	81.00	58.80	55.72	120.78	117.65	8.420	102.29	75.80	0.6705	16.77	14.74	4.6799
31/12	4.162	4.118	10.250	82.15	60.50	56.70	122.55	121.00	8.650	104.60	75.50	0.6790	17.05	16.80	4.6799
30/12	4.162	4.123	10.340	82.80	60.70	57.20	125.90	124.00	8.855	105.40	75.35	0.6805	17.28	15.35	4.6799
31/12	4.162	4.160	10.380	82.95	60.75	57.40	124.70	124.22	8.925	104.30	75.30	0.6800	17.20	15.25	4.6799
30/12	4.162	4.150	10.380	83.90	60.95	57.70	125.89	125.85	9.010	105.35	75.50	0.6820	17.32	15.30	4.6799
31/12	4.152	4.148	10.605	85.40	61.95	58.80	127.15	127.85	9.270	106.00	79.70	0.6995	17.55	15.35	4.960
1972 31/1	4.146	4.130	10.755	86.27	62.00	59.22	129.20	130.20	9.430	107.03	80.75	0.7050	17.78	15.25	4.960
29/1	4.146	4.136	10.805	86.55	62.60	59.35	130.10	130.55	9.460	107.09	81.80	0.7055	17.90	15.30	4.960
31/1	4.140	4.157	10.820	86.65	62.80	59.45	130.60	129.35	9.415	107.55	82.25	0.7110	17.94	15.37	4.960
30/1	4.138	4.170	10.805	86.65	62.70	59.15	130.19	128.60	9.370	107.20	82.20	0.7085	17.88	15.35	4.960
31/1	4.138	4.214	10.815	87.45	63.40	59.75	130.30	129.10	9.435	107.65	82.70	0.7120	17.94	15.36	4.960
30/1	4.140	4.206	10.155	87.90	63.60	59.60	131.15	130.55	9.445	110.60	82.75	0.7135	18.10	15.55	4.960

15. Kotimainen clearingliike
Inhemsk clearingrörelse
Domestic clearing accounts

Vuosi ja kuukausi År och månad Year and month	Postivekselit, shekit ja siirtomääräykset Postremisväxlar, checker och kontokrediteringar Bankers' drafts, cheques and transfer orders	
	Luku Antal 1 000 No.	Määrä Belopp Total sum Milj. mk
	D 82	D 83
1966	11 363	33 720
1967	12 961	37 427
1968	14 426	42 061
1969	17 778	47 676
1970	21 117	58 235
1971	24 041	66 090
1971 II	1 792	4 867
III	2 092	5 328
IV	2 012	5 041
V	1 877	5 212
VI	2 117	5 880
VII	1 966	5 531
VIII	1 945	5 100
IX	2 085	5 562
X	2 012	5 605
XI	2 216	5 837
XII	2 210	6 950
1972 I	1 946	5 916
II	2 095	6 096
III	2 245	6 310
IV	2 061	6 004
V	2 350	6 712
VI	2 255	6 587

16. Postisiirtoliike
Postgiörörelsen
Post-office giro accounts

Siirtotilit Girokonton Giro accounts		Tilitapahtumat (panot ja otot) Transaktioner (in- och utbetalningar) Transactions (deposits and withdrawals)	
Luku Antal No.	Määrä Belopp Total sum Milj. mk	Luku Antal 1 000 No.	Määrä Belopp Total sum Milj. mk
D 84	D 85	D 86	D 87
113 236	607	73 867	127 090
113 946	654	79 846	141 715
116 202	776	83 416	165 161
117 661	939	88 051	172 316
118 712	1 008	93 140	192 993
120 532	1 291	98 809	218 577
118 828	1 156	8 267	17 640
118 872	988	9 589	17 950
119 020	1 005	7 874	16 376
119 133	1 037	7 545	16 279
119 302	1 022	8 181	17 818
119 454	996	7 015	17 491
119 710	1 046	6 928	17 462
120 038	1 102	7 881	18 074
120 160	963	7 748	17 454
120 401	1 088	9 044	19 045
120 532	1 291	11 286	25 576
120 570	1 184	8 276	18 088
120 614	1 373	9 540	20 253
120 653	1 384	10 068	21 027
120 687	1 383	8 335	18 956
120 997	1 305	9 334	20 783
121 296	1 457	8 827	21 545

17. Protestoidut vekselit ja
tratat — Protesterade väx-
lar och trattor
Protested bills of exchange
and drafts

Vekselit Växlar Bills of exchange	Tratat Trattor Drafts	Yhteensä Summa Total
1 000 mk		
D 88	D 89	D 90
9 251	5 162	14 413
9 836	6 086	15 922
9 167	7 934	17 102
8 660	7 079	15 739
10 659	7 974	18 633
12 976	11 777	24 754
1 069.2	735.8	1 805.0
842.0	967.5	1 809.5
857.8	897.9	1 755.7
961.7	968.3	1 930.0
1 093.4	835.8	1 929.2
1 490.9	716.5	2 207.4
1 443.6	845.0	2 288.6
1 383.4	987.3	2 370.7
1 207.8	1 067.2	2 275.1
701.2	956.1	1 657.3
1 079.1	867.9	1 947.0
◆ 727.9	◆ 746.4	◆ 1 474.3
◆ 655.6	◆ 1 002.7	◆ 1 658.3
* 1 094.4	* 907.8	* 2 002.3
* 824.2	* 878.3	* 1 702.5
* 1 437.3	* 632.1	* 2 069.4
* 777.8	* 506.9	* 1 284.7

Ka huomautusosasto vuoden ensimmäisenä numerossa — Se notavdelningen i häfte 1 — See note section in the January issue.

*) Epävirallinen kurssi — Inofficiell kurs — Unofficial rate. — *) Kaupallinen kurssi — Kommerciell kurs — Commercial rate. — *) Ei kaupallinen kurssi — Okommerciell kurs — Financial rate 1971: VIII 78.30, IX 77.25, X 76.80, XI 76.90, XII 79.50, 1972: I 81.15, II 82.00, III 84.85, IV 84.90, V 84.90, VI 87.40.

KAUSIPUHDISTETTUA SARJOJA

Seuraavilla sivuilla julkaistaan aikasarjoja, jotka on puhdistettu kausivaihteluista ja eräät myös kalenterivaihteluista. Niiden tarkoituksena on helpottaa taloudellisten muutosten ja suhdannevaihteluiden seuraamista. Kausivaihteluista puhdistettujen sarjojen avulla suhdannemuutokset voidaan havaita noin puoli vuotta aikaisemmin kuin puhdistamattomista sarjoista. Kausivaihtelun puhdistamisen tarkoituksena on poistaa sarjoista eri kuukausille ja vuosineljänneksille ominaiset vaihtelut, jotka peittämällä kehityssuunnan vaikeuttavat sarjojen analysointia. Sarjat ovat osa Suomen Pankin »Suunta ja suhdanne»-julkaisun aineistosta. Mainitussa julkaisussa on tietojen lähteet ja niiden käsittely selvitetty yksityiskohtaisesti.

Tilastosarjat on puhdistettu muuttuvasta, keskimääräisestä kausivaihtelusta ja osa sarjoista lisäksi kalenterista aiheutuvista työpäivävaihteluista. Kausivaihteluiden analyysiin on käytetty Suomen Pankin soveltamaa liukuvien keskiarvojen laskentamenetelmää. Eräiden sarjojen osalta kausivaihteluiden analyysi on tehty regressiomenetelmällä, jolla on voitu arvioida kalenterivaihtelut ja kausivaihtelun tasosiirtymät. Menetelmät on selostettu valtiotieteen tohtori Pertti Kukkonen teoksessa »Analysis of Seasonal and Other Short-term Variations with Applications to Finnish Economic Time Series», Suomen Pankin taloustieteellisen tutkimuslaitoksen julkaisusarja B: 28.

Kalenterivaihteluiden puhdistamisella on pienennetty eräiden sarjojen jäljellä olevia vaihteluja, mikä auttaa kehityssuunnan selvittämisessä. Muutamien kuukausisarjojen suuria satunnaisia vaihteluita on edelleen tasoitettu laskemalla kolmen kuukauden liukuva keskiarvo (jonka symbolina on ▲).

Kausivaihteluista puhdistetut sarjat lasketaan uudelleen kerran vuodessa uusien havaintojen lisäämisen jälkeen. Tällöin ne muuttuvat hieman viimeisten lukujen osalta. Myös puhdistamattomien tietojen korjaukset, muun muassa tuotantotilastojen tasotarkistukset vuositilastojen valmistuttua, aiheuttavat korjauksia sarjoissa. Nämä korjaukset eivät kuitenkaan vaikuta olennaisesti siihen kuvaan, mikä sarjojen perusteella voidaan muodostaa taloudellisten muuttujien kehityssuunnista. Kausi- ja kalenterivaihteluiden puhdistaminen vaikuttaa jonkin verran sarjojen vuositasoon, joka ei kaikkien puhdistettujen sarjojen kohdalla vastaa Tilastokatsauksissa julkaistujen sarjojen vuositasoa.

SÄSONGUTJÄMNAD SERIER

På följande sidor publiceras tidsserier ur vilka säsongvariationerna (ur vissa även kalendervariationerna) utrensats. Avsikten är att göra det lättare att följa ekonomiska förändringar och konjunkturvåxlingar. Med hjälp av de säsongutjämnade serierna kan konjunkturförändringar konstateras c. ett halvt år tidigare än med icke utjämnade serier. Avsikten med utrensningen är ju att ur serierna eliminera de variationer vilka är typiska för olika månader och kvartal, (vilka gör det svårare att analysera serierna genom att de döljer utvecklingstrenden). Serierna omfattar en del av materialet i Finlands Banks publikation »Suunta ja suhdanne». I nämnda publikation har uppgifternas källor och behandlingen av dem utförligt beskrivits.

Ur serierna har, föränderliga genomsnittliga säsongvariationer utrensats och en del av serierna har dessutom utjämnats genom att eliminera sådana variationer i antalet arbetsdagar vilka beror på kalendern. Vid analysen av säsongvariationerna har den beräkningsmetod av glidande medeltal använts som Finlands Bank tillämpar. För vissa serier har säsongvariationerna analyserats genom regressionsanalys, som har gett en bas för uppskattning av kalendervariationer och nivåförskjutningar i säsongvariationerna. Metoderna har redovisats av pol. dr Pertti Kukkonen i »Analysis of Seasonal and Other Short-term Variations with Applications to Finnish Economic Time Series», Finlands Banks institut för ekonomisk forskning, publikationsserie B: 28.

Genom att utjämna kalendervariationerna i vissa serier har man ännu minskat de återstående variationerna, vilket underlättar utredandet av utvecklingstrenderna. För vissa månads-serier har stora slumpmässiga variationer ytterligare utjämnats genom att uträkna ett glidande medeltal för tre månader (vars symbol är ▲).

De säsongutjämnade serierna uträknas på nytt en gång per år efter det nya observationer gjorts. Härvid förändras de sista talen något. Även justeringarna i de utjämnade uppgifterna, bl.a. revisionen av produktionsstatistikens nivå efter det årsstatistiken färdigställt, orsakar korrigeringar i serierna. Dessa rättelser påverkar dock inte väsentligt den uppfattning serierna ger av de ekonomiska variabelernas utveckling. Utjämnningen av säsong- och kalendervariationerna påverkar i någon mån seriernas årsnivå, som inte i alla utjämnade serier överensstämmer med årsnivån för de serier som publiceras i Statistiska översikter.

SUMMARY

The seasonally adjusted series form a part of the material in »Economic Indicators for Finland» published by the Bank of Finland. The sources of information and processing of data are explained in detail in that publication.

V. Kausipuhdistettuja sarjoja — Säsongutjämnade serier — Seasonally adjusted series

▲ = 3 kuukauden liukuva keskiarvo — Tre månaders glidande medelvärde — 3-month moving averages.

Vuosi ja kuukausi År och månad Year and month	Tuotannon volyymi — Produktionsvolym — Volume of production											
	Melereiden vastaan- otama maito Av mejerier invägd mjölk Milk received by dairies	Markkinahakkaut Marknadsavverkningar Commercial fattings	Koko teollisuus Hela industrin Total industry	Puuteollisuus Träindustrin Wood industries	Paperiteollisuus Pappersindustrin Paper industries	Metalliteollisuus Metallindustrin Manuf. of metal and metal prod.	Savi-, lasi- yms. teoll. Ler-, glas- o.d. ind. Manuf. of non-metallic mineral prod.	Kemian teollisuus Kemisk industri Manuf. of chemicals and chemical prod.	Elintarvike- yms. teoll. Livsmedels- o.d. ind. Food, beverage and tobacco manuf.	Tekstiiliteollisuus Textilindustrin Manuf. of textiles	Kenkä-, vaatus- ja ompeleusteollisuus Skö-, konfektions- och sömnadsindustri Footwear, clothing etc.	Sähkö, kaasu ja vesi El. gas och vattenverk Electricity, gas, water and sanitary
	1 000 000 l	1 000 k-m ³ 1 000 m ³ f	1964 = 100									
	V 1	V 2	V 3	V 4	V 5	V 6	V 7	V 8	V 9	V 10	V 11	V 12
1968	2 906	31 138	123	104	119	120	134	139	125	112	113	128
I ..	236	2 253	119	95	117	117	129	129	120	112	114	125
II ..	250	2 442	120	103	117	120	137	135	121	110	114	125
III ..	241	2 602	120	99	112	117	134	136	122	110	112	124
IV ..	247	2 668	123	105	121	122	131	136	124	111	111	126
V ..	244	2 580	122	100	118	116	128	137	124	111	108	125
VI ..	241	2 514	121	104	116	118	137	134	125	111	110	127
VII ..	240	2 453	120	103	117	115	113	141	125	111	110	127
VIII ..	240	2 434	121	108	116	121	135	141	126	110	113	129
IX ..	242	2 490	125	102	120	122	145	147	128	109	114	131
X ..	239	2 638	125	102	123	119	137	143	128	112	116	133
XI ..	243	2 939	128	109	126	126	139	141	128	116	117	132
XII ..	243	3 125	130	118	122	127	145	145	130	120	119	135
1969	2 915	34 870	140	119	132	135	153	156	137	132	135	150
I ..	244	3 051	133	116	120	128	143	151	132	122	121	139
II ..	242	2 969	134	113	128	129	144	146	133	125	124	146
III ..	245	2 830	135	116	124	132	151	152	133	127	126	148
IV ..	246	2 900	137	116	136	132	155	150	134	130	131	147
V ..	248	2 813	140	121	130	135	158	153	135	133	135	146
VI ..	246	2 761	138	113	133	135	151	155	137	139	141	143
VII ..	251	2 635	141	125	130	135	156	160	139	138	141	151
VIII ..	243	2 716	143	115	136	136	153	157	140	137	139	153
IX ..	242	2 863	143	117	135	138	162	160	139	133	136	154
X ..	250	3 077	143	125	137	137	165	154	139	135	137	154
XI ..	242	3 133	146	124	137	144	169	165	141	133	142	155
XII ..	246	3 132	148	122	140	144	177	171	144	133	145	156
1970	2 801	40 330	154	127	138	154	184	180	151	135	150	156
I ..	242	3 142	149	127	138	146	171	170	145	128	148	158
II ..	237	3 132	150	124	135	144	181	184	151	132	148	155
III ..	236	3 180	152	123	145	149	184	171	152	132	150	156
IV ..	234	3 213	150	124	129	151	186	166	153	134	151	154
V ..	231	3 350	153	128	137	155	180	172	149	140	148	156
VI ..	233	3 444	155	122	141	152	180	192	150	137	147	155
VII ..	229	3 520	158	123	144	165	186	186	150	138	147	156
VIII ..	238	3 525	156	127	139	157	186	181	150	135	152	156
IX ..	235	3 504	156	133	138	156	187	176	151	137	154	155
X ..	233	3 497	157	131	134	160	192	191	151	134	155	157
XI ..	226	3 433	156	126	138	155	190	182	155	135	153	158
XII ..	227	3 390	158	128	137	155	183	187	154	136	151	159
1971	2 794	37 431	154	125	140	146	175	192	151	138	161	162
I ..	226	3 294	156	129	140	156	183	183	155	135	150	156
II ..	223	3 268	¹⁾ 132	126	139	¹⁾ 71	187	175	151	129	149	155
III ..	230	3 179	¹⁾ 124	123	133	¹⁾ 51	171	175	151	128	149	156
IV ..	230	3 160	158	126	140	157	170	203	151	131	146	160
V ..	233	3 202	157	124	138	157	174	202	151	133	146	161
VI ..	233	3 304	158	139	136	163	170	201	147	154	139	162
VII ..	237	3 369	156	96	130	177	168	203	145	152	156	161
VIII ..	235	3 340	158	129	139	165	182	188	145	156	165	161
IX ..	235	3 211	161	134	141	155	178	204	151	132	181	163
X ..	232	3 018	162	123	146	163	183	195	156	135	184	167
XI ..	240	2 671	165	123	149	163	181	195	155	134	186	170
XII ..	235	2 465	156	119	147	157	151	179	155	137	180	169
1972 I ..	240	2 398	161	119	149	163	156	212	153	137	161	171
II ..	246	2 657	159	122	147	157	160	199	155	133	152	178
III ..	233	2 815	157	123	146	155	181	212	152	137	150	183
IV ..	237		158	125	138	161	175	196				
V ..	242											
VI ..												

Ks. huomautusosasto vuoden ensimmäisessä numerossa — Se notavdelningen i häfte 1 — See note section in the January issue.

¹⁾ Lakon vaikutus näkyvissä — Inverkan av strejk — Affected by strike.

OECD-maiden teoll. tuot. volyyymi-indeksi OECD-ländernas index for industriproduktion Index of industrial prod. for OECD-countries	Tukkuymyyntiin volyyymi- indeksi Volymindex för parti- försäljning Volume index of wholesale	Vähdittämyyntiin volyyymi- indeksi työväkiväa kohd. Volymindex för detalj- försäljning per arbetslag Volume index of retailing per working day	Yleisön aikatalletukset Allmänhetens tidsdepositioner Time deposits of the public	Pankkien antolainaus yleisölle Bankernas utlåning till allmänheten Advances of all banks to the public	Valuuttavaranto Valutareserv Foreign exchange reserves	Työvoima Arbetskraft Labour force	Työllinen työvoima Sysseisatta Employed	Työnhakijoita Arbetsökande Applicants for work	Terjottuja työpaikkoja Lediga arbetsplatser Jobs vacant	Työnhakijat/terjotut työpaikat Arbetsökande/lediga arbetsplatser Applicants/jobs vacant	Työttömyys %:na koko työvoimasta Arbetslösa i % av hela Arbetskraften Percentage of unemployed of total labour force	Vuosi ja kuukausi År och månad Year and month
1963=100	1964=100		1 000 000 mk			1 000						
V 13	V 14	V 15	V 16	V 17	V 18	V 19	V 20	V 21	V 22	V 23	V 24	
127	105	115	12 580	13 569	969	2 188	2 100	118	30	4.1	4.1	1968
122	108	115	11 361	13 356	367	2 207	2 102	117	29	4.3	4.0	I
123	106	112	11 529	13 387	472	2 199	2 102	116	29	4.0	4.0	II
124	102	116	11 624	13 336	625	2 194	2 099	120	30	4.4	3.9	III
125	102	112	11 739	13 370	682	2 189	2 096	115	29	4.1	4.0	IV
123	107	112	11 782	13 386	803	2 192	2 111	115	30	4.0	4.2	V
126	102	116	11 943	13 447	784	2 183	2 093	112	30	4.0	4.4	VI
129	106	116	12 044	13 550	846	2 194	2 101	122	30	4.0	4.5	VII
130	106	117	12 160	13 602	862	2 172	2 090	119	31	4.2	4.4	VIII
130	102	117	12 260	13 638	955	2 186	2 102	122	31	4.1	4.3	IX
131	107	116	12 342	13 778	1 003	2 176	2 099	120	31	3.9	4.2	X
132	103	117	12 482	13 889	1 032	2 176	2 096	119	31	3.9	3.9	XI
134	108	114	12 580	14 087	969	2 185	2 105	117	33	3.9	3.7	XII
137	123	124	14 048	15 137	1 129	2 188	2 126	106	45	2.5	2.8	1969
134	130	118	12 554	14 195	947	2 191	2 113	118	37	3.2	3.5	I
134	116	119	12 720	14 320	1 005	2 190	2 113	117	41	2.9	3.3	II
135	120	126	12 836	14 500	1 045	2 189	2 114	116	43	2.8	3.3	III
136	120	121	12 973	14 613	1 001	2 187	2 114	114	47	2.7	3.3	IV
137	114	125	13 155	14 852	967	2 183	2 117	110	44	2.6	3.1	V
137	120	127	13 258	15 039	944	2 175	2 113	105	44	2.5	2.9	VI
139	125	127	13 384	15 209	965	2 186	2 126	103	45	2.4	2.7	VII
137	121	124	13 516	15 374	1 050	2 193	2 135	107	47	2.4	2.6	VIII
137	131	122	13 634	15 634	1 011	2 193	2 140	104	48	2.2	2.5	IX
139	129	122	13 800	15 801	1 112	2 188	2 139	100	48	2.1	2.4	X
141	122	129	13 926	15 970	1 175	2 190	2 143	93	48	2.0	2.3	XI
141	132	125	14 048	16 138	1 129	2 194	2 148	91	47	2.0	2.2	XII
142	137	130	16 064	17 536	1 685	2 193	2 152	88	51	1.8	1.9	1970
140	138	129	14 231	16 378	1 131	2 192	2 151	94	48	2.1	2.2	I
142	131	128	14 412	16 622	1 167	2 193	2 153	91	50	1.9	2.1	II
143	130	128	14 568	16 782	1 175	2 193	2 154	88	51	1.8	2.0	III
143	139	128	14 750	17 052	1 143	2 192	2 151	93	51	1.9	1.9	IV
144	125	129	14 958	17 180	1 212	2 196	2 156	93	52	1.9	2.0	V
142	138	131	15 113	17 386	1 160	2 199	2 150	85	52	1.7	1.9	VI
142	143	137	15 256	17 619	1 182	2 205	2 162	90	53	1.8	1.9	VII
142	130	131	15 418	17 839	1 214	2 203	2 157	89	52	1.8	1.8	VIII
141	145	130	15 581	18 053	1 289	2 187	2 145	86	51	1.7	1.8	IX
143	137	132	15 703	18 312	1 293	2 188	2 150	84	51	1.8	1.7	X
142	139	131	15 884	18 538	1 396	2 185	2 152	84	51	1.6	1.7	XI
144	149	126	16 064	18 664	1 685	2 178	2 144	85	49	1.8	1.8	XII
143	144	136	18 200	20 302	2 511	2 206	2 156	94	42	2.4	2.3	1971
144	146	138	16 221	18 934	1 721	2 172	2 138	87	45	2.1	1.9	I
143	143	136	16 374	19 200	1 770	2 179	2 138	91	41	2.3	2.1	II
142	147	140	16 470	19 441	1 874	2 188	2 140	98	41	2.6	2.2	III
143	145	139	16 568	19 661	1 937	2 193	2 147	94	41	2.4	2.3	IV
142	143	150	16 656	19 980	1 962	2 205	2 153	94	42	2.4	2.3	V
144	142	132	16 832	20 186	1 930	2 220	2 171	102	42	2.5	2.3	VI
142	141	139	17 018	20 422	2 150	2 218	2 162	96	43	2.4	2.2	VII
141	142	134	17 168	20 679	2 231	2 187	2 134	92	42	2.2	2.4	VIII
143	148	131	17 363	20 972	2 389	2 201	2 148	91	42	2.4	2.4	IX
144	136	133	17 587	21 148	2 315	2 197	2 147	92	41	2.3	2.6	X
142	146	132	17 865	21 370	2 604	2 199	2 150	95	41	2.9	2.5	XI
141	148	126	18 200	21 626	2 511	2 208	2 158	94	43	2.3	2.5	XII
143	169	158	18 294	21 812	2 447	2 198	2 140	107	46	2.5	2.5	1972
1)138	159	145	18 428	21 999	2 474	2 194	2 136	115	50	2.3	2.6	I
	162	147	18 635	22 321	2 438	2 189	2 132	112	50	2.2	2.6	II
			18 845	22 580	2 742	2 206	2 153	110	50	2.4	2.6	III
			19 167	22 860	2 719			126	49	2.6		IV
								124	49	2.6		V
										2.6		VI

V. Kausipuhdistettuja sarjoja — Säsongutjämnade serier — Seasonally adjusted series

Vuosi ja neljännes År och kvartal Year and quarter	Keskeneräiset rakennukset Havärdiga byggnader Work in progress			Myönnetyt rakennukset Beviljade byggnadsstillstånd Granted building permits			Valmistuneet rakennukset Färdigställda byggnader Completed buildings			Vienti Exports Exports	Tuonti Imports Imports	Kauppataaseen ylijäämä tai vajaus Handelsbalansens överskott eller underskott Trade balance	Viennin volyymi työpäivää kohti Exportvolym per arbetsdag Export volume per working day				
	1 000 000 m ²			1 000 000 mk			1962 = 100										
	V 25	V 26	V 27	V 28	V 29	V 30	V 31	V 32	V 33				V 34	V 35			
1968	33.01	31.44	27.18	6 984	6 650	97	143	105	144	170	179						
III	32.52	8.35	6.93	1 783	1 617	21	138	98	145	155	158						
IV	34.91	8.90	6.03	1 797	1 684	71	148	111	149	168	181						
1969	36.10	◆ 38.28	31.81	8 283	8 425	— 264	167	118	158	206	224						
I	35.12	8.92	7.03	1 843	2 042	— 109	158	115	154	192	210						
II	35.84	9.45	7.37	1 984	1 966	— 46	165	112	158	213	207						
III	36.01	10.35	8.87	2 201	2 174	— 16	170	124	157	214	230						
IV	37.43	9.56	8.54	2 254	2 243	— 93	174	122	164	204	251						
1970	38.90	41.45	◆ 37.92	9 743	10 931	— 1 439	176	123	161	213	262						
I	39.07	10.74	◆ 8.42	2 343	2 448	— 95	175	120	161	202	270						
II	39.88	11.09	◆ 9.03	2 424	2 692	— 327	172	120	163	197	257						
III	39.82	9.97	9.83	2 496	2 847	— 325	180	122	165	217	277						
IV	36.82	9.65	◆ 10.64	2 481	2 943	— 692	177	128	155	235	243						
1971	◆ 37.59	◆ 42.54	◆ 37.62	9 940	11 590	— 1 852	◆ 170	◆ 126	◆ 151	◆ 200	◆ 273						
I	36.12	10.50	◆ 10.02	1) 2 442	2 726	— 245	◆ 1) 171	◆ 135	◆ 156	◆ 1) 190	◆ 262						
II	◆ 36.65	10.39	◆ 10.20	1) 2 292	2 779	— 532	◆ 1) 156	◆ 126	◆ 143	◆ 1) 147	◆ 268						
III	◆ 38.70	11.13	◆ 8.48	2 513	2 986	— 417	◆ 177	◆ 113	◆ 148	◆ 263	◆ 268						
IV	38.90	10.52	8.92	2 693	3 099	— 658	◆ 177	◆ 130	◆ 157	◆ 198	◆ 293						
1972 I	37.33	◆ 11.70	11.78	3 228	3 205	+ 11	214	157	176	290	309						

Vuosi ja neljännes År och kvartal Year and quarter	Tuonnin volyymi työpäivää kohti Importvolym per arbetsdag Volume of imports per working day				Bruttokansantuote (SNA) Inhemsk bruttoprodukt (SNA) Gross domestic product (SNA)		Bruttokansantuotteen volyymi työpäivää kohti Inhemska bruttoproduktens volym per arbetsdag Volume of gross domestic product per working day						
	1962 = 100				1 000 000 mk		1964 = 100						
	V 36	V 37	V 38	V 39	V 40	V 41	V 42	V 43	V 44	V 45	V 46	V 47	V 48
1968	129	133	93	145	34 125	14 743	113	95	85	111	108	114	115
III	121	121	91	138	8 702	3 717	114	97	89	105	105	115	113
IV	131	134	102	151	8 831	3 820	116	93	107	103	107	117	115
1969	159	156	133	185	38 979	16 406	124	95	105	122	105	123	124
I	155	146	132	170	9 454	3 957	120	94	104	113	106	121	121
II	154	153	134	175	9 524	3 991	124	99	103	114	107	122	124
III	159	159	133	188	9 899	4 168	125	96	102	128	104	123	124
IV	166	166	132	207	10 101	4 290	127	92	110	133	102	127	127
1970	189	188	158	217	43 449	18 409	132	96	115	136	98	131	133
I	177	177	144	206	10 420	4 420	130	97	112	127	100	128	132
II	184	190	134	220	10 599	4 479	129	92	112	127	95	130	129
III	196	192	169	230	10 919	4 679	133	94	123	138	100	135	134
IV	200	192	186	212	11 511	4 831	135	99	114	152	95	133	135
1971	◆ 188	◆ 179	◆ 169	◆ 215	47 577	20 624	133	93	112	134	96	135	139
I	◆ 183	◆ 178	◆ 170	◆ 213	11 212	4 830	126	85	112	129	91	132	137
II	◆ 179	◆ 162	◆ 168	◆ 196	11 713	5 045	135	96	109	138	96	133	142
III	◆ 197	◆ 187	◆ 166	◆ 235	11 960	5 250	135	96	121	127	99	135	138
IV	◆ 191	◆ 188	◆ 171	◆ 215	12 692	5 499	136	96	96	144	98	135	139
1972 I	193	195	155	235	12 482		133	86	90	131	97	137	139

Ka. huomautusosasto vuoden ensimmäisessä numerossa — Se notavdelningen i häfte 1 — See note section in the January issue.

1) Lakon vaikutus näkyvissä — Inverkan av strejk — Affected by strike.

18. Helsingin Arvopaperipörssi — Helsingfors Fondbörs — Helsinki Stock Exchange

Vuosi ja kuukausi År och månad Year and month	Myynti — Försäljning — Sales							Osakeindeksi ¹⁾ Aktieindex ¹⁾ Share index ¹⁾ 1970 = 100			
	Osakkeet Aktier Shares	Siltä-Därav-Of which		Merkintä- oikeudet Teck- nings- rätter Subscription rights	Deben- tuurit Deben- turerna Debentures	Obliga- tioner Bonds	Yhteensä Summa Total	Pankit Banker Banks	Teollisuus In- dustri Industry	Yleis- indeksi General- index	
		Teollisuus Industri Industry	Pankit Banker Banks								
1 000 mk											
	D 91	D 92	D 93	D 94	D 95	D 96	D 97	D 98	D 99	D 100	
1966	21 363	12 930	6 246	1 684	769	5 398	29 214	88	56	59	
1967	18 466	10 248	6 327	968	3 264	8 500	31 198	78	51	53	
1968	27 823	17 366	8 070	4 828	4 196	6 943	43 790	81	65	66	
1969	36 751	24 763	8 658	5 337	3 278	8 341	53 707	94	86	87	
1970	53 159	37 500	11 520	9 243	1 925	12 943	77 271	100	100	100	
1971	66 109	45 288	16 195	5 641	2 396	18 345	92 493	112	113	113	
1971	IV	4 187	2 514	1 293	1	31	1 556	5 774	111	113	112
	V	5 880	4 093	1 183	355	71	1 883	8 190	109	114	113
	VI	5 635	4 382	1 047	463	204	1 976	8 277	108	110	110
	VII	5 330	4 220	921	341	158	1 337	7 166	108	112	112
	VIII	3 528	2 285	998	100	107	951	4 686	110	114	114
	IX	4 969	3 491	1 130	74	520	1 366	6 929	111	116	115
	X	4 716	3 248	1 175	0	303	1 490	6 508	110	114	113
	XI	6 162	4 223	1 575	8	244	2 119	8 532	123	113	115
	XII	6 708	4 424	1 808	1 348	314	1 192	9 562	130	114	117
1972	I	8 039	..	2 900	1 694	274	1 875	11 854	141	124	127
	II	8 804	..	2 931	2 353	336	1 208	12 700	160	130	137
	III	10 259	..	2 883	1 309	517	2 207	14 292	175	136	144
	IV	7 321	..	1 583	1 736	244	1 879	11 179	181	134	144
	V	6 529	..	2 073	1 563	391	2 518	11 002	181	138	148
	VI	5 868	..	1 904	1 505	427	1 233	9 033	164	142	147

19. Henkivakuutusyhtiöiden hankinta — Livförsäkringsbolagens nyanskaffning
Life insurance policies

Uusia vakuutuksia — Nya försäkringar — Policies granted			
Luku Antal Number	Vakuutus- summa Försäkrings- bestånd Sums assured	Maksutulo*) Premie- Inkomster*) Premium income *)	
	1 000 000 mk	1 000 mk	
D 101	D 102		
1966	167 337	1 391.2	—
1967	140 669	1 266.3	—
1968	127 828	1 285.3	—
1969	104 903	1 309.0	—
1970	97 208	1 315.0	—
1971	95 420	1 389.0	—
1971	IV	8 103	118.6
	V	7 397	108.6
	VI	7 422	108.0
	VII	4 756	70.4
	VIII	5 728	86.2
	IX	8 421	124.9
	X	8 381	121.0
	XI	8 706	128.0
	XII	10 104	143.8
1972	I	7 283	122.0
	II	7 594	128.6
	III	7 448	126.8
	IV	6 672	114.5
	V	7 342	127.2
	VI	6 802	111.8

20. Valtionrautatiet — Statsjärnvägarna — State railways

Vuosi ja kuukausi År och månad Year and month	Kaupallinen liikenne — Kommersiell trafik — Commercial traffic					Tuotot kaikkiaan Summa Intäkter Total income	Kulut Kostnader Costs	Ylijäämä (+) tai alijäämä (-) Överskott (+) eller under- skott (-) Net surplus (+) or deficit (-)		
	Matkojen luku Resornas antal Number of journeys	Henkilö- kilometrejä Person- kilometer Passenger kilometres	Kuljetettu tavaramäärä Befordrat gods Freight carried		Henkilöliiken- netuotot Intäkter av persontrafiken Income from passenger traffic				Tavaraliiken- netuotot Intäkter av godstrafiken Income from freight traffic	
			1 000 t	1 000 000 t-km						
1 000 000 mk										
	E 1	E 2	E 3	E 4	E 5	E 6	E 7	E 8	E 9	
1965	31 171	2 049.6	20 556	5 183	77.54	267.36	377.46	454.55	— 77.09	
1966	31 518	2 130.8	20 885	5 610	79.70	279.37	390.82	487.69	— 96.87	
1967	29 820	2 152.7	21 658	5 596	87.90	296.48	417.76	524.72	— 106.96	
1968	27 589	2 200.7	21 449	5 627	93.83	308.82	443.50	563.83	— 120.33	
1969	25 628	2 153.8	22 422	6 026	97.34	340.81	484.53	600.40	— 115.87	
1970	23 357	2 156.2	23 620	6 270	100.85	361.68	504.58	623.49	— 118.91	
1971	24 870	2 348.5	22 399	5 752	107.97	383.86	529.52	670.32	— 140.80	
1971	I	4 058	334.2	1 736	473	6.68	29.56	39.52	— 8.98	
	II			1 507	410	6.95	26.42	35.80	— 16.94	
	III	4 143	372.7	1 682	463	7.97	29.87	40.14	— 14.27	
	IV			1 969	537	8.51	34.80	45.29	— 9.64	
	V	4 057	388.0	1 777	462	9.68	31.01	43.34	— 10.53	
	VI			1 955	485	9.61	33.82	46.12	— 10.77	
	VII	4 118	480.6	1 888	468	12.50	30.39	46.39	— 8.98	
	VIII			1 914	479	11.26	32.77	47.16	— 2.46	
	IX	4 155	355.6	2 105	504	7.57	33.96	44.31	— 10.24	
	X			1 997	491	8.47	33.97	44.65	— 9.68	
	XI	4 339	417.4	2 019	505	8.52	35.13	46.86	— 9.69	
	XII			1 853	476	10.25	32.16	49.95	— 28.62	
1972	I	4 775	390.8	1 822	493	8.21	29.74	43.89	— 6.85	
	II			1 812	526	8.62	29.97	42.47	— 17.88	
	III			1 766	514	10.87	38.37	52.03	— 6.44	
	IV			2 000	591	9.24	33.05	46.46	— 11.98	
	V					11.65	41.84	56.36	— 2.55	

Ks. huomautusosasto vuoden ensimmäisessä numerossa — Se notavdelningen i häfte 1 — See note section in the January issue.

¹⁾ Uusi perusvuosi. Ks. huomautusosasto — *) Uusien vakuutusten yhteenlasketut vuosimaksut.

²⁾ Ett nytt basår. Se notavdelningen — *) Nya försäkringarnas sammanlagda årspremier.

³⁾ A new base year. See note section — *) Total annual premiums of new policies.

21. Ulkomainen matkustajaliikenne — Resandetraffiken mellan Finland och utlandet — Foreign passenger traffic

Vuosi ja kuukausi År och månad Year and month	a. Koko matkustajaliikenne — Hela resandetraffiken — Total passenger traffic							
	Saapuneet — Anlända — Arrivals				Lähteneet — Avresta — Departures			
	Yhteensä Summa Total	Maitse Till lands By land	Meritse Sjöledes By sea	Lentoteitse Per flyg By air	Yhteensä Summa Total	Maitse Till lands By land	Meritse Sjöledes By sea	Lentoteitse Per flyg By air
	E 10	E 11	E 12	E 13	E 14	E 15	E 16	E 17
1969	2 580 797	962 482	1 262 413	355 902	2 590 663	959 486	1 270 194	360 983
1970	2 983 513	1 065 400	1 493 559	424 554	2 949 106	1 021 393	1 499 185	428 528
1971	3 691 696	1 295 887	1 921 222	474 587	3 658 415	1 286 594	1 890 892	480 929
1971 IV	220 115	77 745	99 717	42 653	211 835	73 659	96 235	41 941
V	269 790	59 350	166 853	43 587	269 525	56 360	170 323	42 842
VI	430 407	123 741	253 219	53 447	382 064	117 902	213 255	50 907
VII	906 440	403 897	451 925	50 618	900 482	428 951	422 229	49 302
VIII	607 875	254 485	301 561	51 829	637 343	239 402	342 060	55 881
IX	265 576	77 682	144 365	43 529	270 758	76 192	147 805	46 761
X	234 393	64 051	129 321	41 021	232 534	63 490	126 446	42 598
XI	176 222	51 472	93 689	31 061	174 472	50 400	93 744	30 328
XII	230 447	77 843	122 944	29 660	212 294	79 092	105 018	28 184
1972 I	142 386	46 793	65 974	29 619	156 529	44 393	79 523	32 613
II	144 937	46 962	68 042	29 933	145 918	46 810	66 739	32 369
III	218 867	75 885	103 120	39 862	217 824	78 593	96 146	43 085

b. Suomen ja Pohjoismaiden ulkopuolisten maiden välinen matkustajaliikenne
Resandetraffiken mellan Finland och utomnordiska länder — Passenger traffic between Finland and Non-Nordic countries

Yhteensä Summa Total	Maitse Till lands By land	Meritse Sjöledes By sea	Lentoteitse Per flyg By air	Ulkomaalaiset kansalaisuuden mukaan Utlänningar efter medborgarskap Foreigners by citizenship											Suomalaisia Finska medborgare Finns
				Yhteensä Summa Total	Ruotsi Sverige Sweden	Norja Norge Norway	Tanska Danmark Denmark	Iso-Britannia Storbritannien Un. Kingdom	Neuvostoliitto Sovjetunionen USSR	Ranska Frankrike France	Länsi-Saksa Västtyskland West Germany	Yhdysvallat Förenta staterna USA	Muut maat Övriga länder Others		
														E 18	
Saapuneet — Anlända — Arrivals															
1968	313 642	70 183	77 568	165 891	123 442	8 333	521	927	13 955	15 189	5 781	28 917	16 905	32 914	190 200
1969	370 353	77 210	95 369	197 774	146 083	7 672	550	1 365	18 265	15 404	5 830	35 574	22 646	38 777	224 270
1970	409 385	96 534	96 059	216 792	158 582	10 447	912	1 354	17 511	16 751	6 392	40 940	24 102	41 173	250 803
1971	514 548	120 511	109 309	284 728	191 108	12 148	1 071	728	21 890	18 748	6 850	50 489	27 902	51 282	323 440
1971 IV	44 502	13 919	3 862	26 721	9 455	986	27	44	888	1 216	343	2 546	951	2 454	35 047
V	49 371	12 572	10 220	26 579	14 462	885	245	109	1 992	1 779	428	3 810	1 564	3 771	34 909
VI	66 522	13 665	17 857	35 000	30 411	2 324	124	114	4 069	2 341	1 088	6 752	6 160	7 318	36 111
VII	80 407	20 602	24 060	35 745	37 712	3 510	279	150	3 085	2 023	1 095	11 336	7 141	9 093	42 695
VIII	79 438	18 225	26 618	34 595	39 723	2 183	170	134	4 838	2 278	2 221	10 643	5 664	1 592	39 715
IX	37 324	6 704	8 493	22 127	14 576	715	36	37	1 304	1 737	420	3 653	2 002	14 672	22 748
X	38 594	8 959	5 409	24 226	10 281	457	37	47	1 159	1 912	277	2 414	1 017	2 961	23 313
XI	25 253	6 887	1 757	16 609	7 081	209	20	13	992	1 358	282	1 442	811	1 954	18 172
XII	23 687	5 455	3 003	15 229	7 549	180	19	28	899	1 184	199	1 981	945	2 114	16 138
1972 I	28 280	5 525	2 609	20 146	7 701	396	40	19	951	1 099	210	2 174	951	1 861	20 579
II	23 684	4 973	2 434	16 277	6 380	193	47	17	816	1 053	192	2 042	483	1 537	17 304
III	35 822	8 407	2 363	25 052	8 524	503	69	21	953	1 287	262	2 210	1 065	2 154	27 298
IV	53 874	16 977	2 485	33 412	10 220	923	11	27	1 063	1 148	273	2 512	1 496	2 767	43 654
V	55 041	13 360	12 204	29 477	17 083	1 842	51	58	1 887	1 928	763	3 938	2 565	4 051	37 958
Lähteneet — Avresta — Departures															
1968	309 685	70 361	75 318	164 006	116 647	7 867	664	1 211	13 093	14 901	4 967	27 762	15 621	30 561	193 038
1969	373 287	78 105	93 815	201 367	140 916	8 277	659	1 509	15 744	14 665	6 021	35 459	21 123	37 459	232 371
1970	422 590	97 517	98 087	226 986	155 028	11 193	972	1 299	18 028	17 010	5 398	39 452	22 561	39 115	267 562
1971	519 357	122 496	116 135	280 726	190 754	12 997	1 220	779	20 572	18 406	6 547	49 499	27 289	53 115	328 913
1971 IV	45 248	14 309	4 240	26 699	8 989	1 135	40	59	815	1 308	319	2 505	671	2 137	36 259
V	49 065	12 237	11 136	25 692	11 940	887	139	63	1 839	1 620	274	3 194	1 092	2 832	37 125
VI	62 379	15 318	17 663	29 398	23 987	2 734	350	168	3 820	2 143	1 029	4 476	4 010	5 257	38 392
VII	77 805	21 544	22 580	33 681	35 367	3 589	193	135	2 469	1 924	881	8 566	8 101	9 509	42 438
VIII	82 449	16 969	30 858	34 622	49 547	2 076	189	138	5 025	2 367	2 279	13 962	6 866	16 335	33 212
IX	41 741	6 682	10 977	24 082	17 858	689	77	64	1 674	1 770	564	5 502	2 209	5 309	23 883
X	39 279	8 890	6 058	24 331	10 566	497	46	55	1 110	1 801	338	2 675	1 100	2 944	28 713
XI	24 494	6 742	1 792	15 960	6 577	232	19	21	776	1 364	180	1 238	768	1 979	17 917
XII	24 680	7 696	2 103	14 881	6 913	416	53	29	767	1 531	208	1 323	766	2 039	17 767
1972 I	26 533	3 019	3 638	19 876	7 745	186	35	20	847	858	196	2 616	956	2 031	18 788
II	27 491	5 595	2 522	19 374	6 511	341	48	18	840	966	190	2 000	481	1 527	20 980
III	42 767	13 899	2 502	26 366	8 173	890	31	26	886	1 290	299	1 934	978	1 839	34 594
IV	46 934	12 329	3 533	31 072	9 363	747	22	31	1 121	1 027	350	2 429	1 254	2 882	37 571
V	53 905	11 946	13 303	28 656	14 199	2 047	30	73	1 417	1 682	492	3 149	2 011	3 298	39 706

Ks. huomautusosasto vuoden ensimmäisessä numerossa — Se notavdelningen i häfte 1 — See note section in the January issue.

22. Moottoriajoneuvot — Motorfordon — Motor vehicles

Vuoden ja kuukauden lopussa Vid utgången av At the end of	Henkilöautot Personbilar Cars		Kuorma-autot Lastbilar Lorries		Linja- autot Bussar Buses	Paketti- autot Paket- bilar Vans	Muut autot Övriga bilar Other auto- mobiles	Kaikki autot Alla bilar All automobiles		Käyttövoima Drivkraft Motiva power		Moottori- pyörät Motor- cyklar Motor cycles	Traktori- rit Traktorer		
	Yhteensä Summa Total	Ammatt. Yrkesm. Profes- sional	Yhteensä Summa Total	Ammatt. Yrkesm. Profes- sional				Yhteensä Summa Total	Ammatt. Yrkesm. Profes- sional	Yhteensä Summa Total	Ammatt. Yrkesm. Profes- sional			Bensini Bensin Motor spirits	Diesel
a. Rekisterissä olevat ajoneuvot — Inregistrerade motorfordon — Motor vehicles registered															
1966	505 926	10 281	44 495	22 667	7 158	40 728	3 785	602 092	41 072	545 880	55 912	74 145	149 534		
1967	551 198	10 009	44 161	22 436	7 426	48 761	4 211	655 757	40 984	596 310	59 224	56 089	150 092		
1968	580 747	9 729	44 264	22 425	7 660	48 369	4 435	685 475	40 965	623 174	62 156	51 371	154 851		
1969	643 057	9 762	45 210	22 853	7 861	51 825	4 743	752 696	41 758	685 747	66 828	46 458	163 458		
1970	711 968	9 809	46 195	23 363	8 116	56 707	5 024	828 010	42 702	755 208	72 692	44 139	169 428		
1971	752 915	9 641	46 572	23 431	8 246	67 071	5 252	880 056	42 814	802 113	77 845	43 403	175 304		
b. Rekisteriin merkityt uudet moottoriajoneuvot — Inregistrerade nya motorfordon — Registered new vehicles															
1966	78 929	2 653	7 607	3 904	657	9 838	354	97 385	7 462	87 660	9 722	4 160	13 052		
1967	65 836	3 436	5 773	3 092	715	14 391	328	87 043	7 548	78 187	8 854	4 447	10 747		
1968	48 444	1 276	4 344	2 306	706	5 356	264	59 114	4 515	52 172	6 939	2 701	8 260		
1969	84 542	2 259	5 360	2 898	629	10 428	317	101 276	6 112	91 967	9 309	3 241	11 088		
1970	92 104	2 985	5 322	2 863	726	16 983	336	115 471	6 931	104 942	10 525	4 211	10 296		
1971	75 320	2 506	4 835	2 553	644	15 390	381	96 570	6 030	86 665	9 900	4 981	9 788		
1971 III	8 488	253	408	217	11	2 331	24	11 262	512	10 332	930	328	889		
1971 IV	10 352	276	405	182	30	3 060	33	13 880	525	12 949	931	977	1 255		
1971 V	23 933	726	442	209	73	3 206	36	27 690	1 048	26 396	1 292	1 689	1 118		
1971 VI	5 552	159	480	234	57	918	32	7 039	484	6 220	817	679	728		
1971 VII	2 069	77	418	224	35	491	25	3 038	359	2 429	609	424	485		
1971 VIII	2 006	103	263	128	51	439	18	2 777	279	2 265	512	334	481		
1971 IX	2 859	133	334	176	68	526	37	3 824	407	3 113	711	178	621		
1971 X	2 663	128	425	243	63	491	30	3 672	461	2 862	810	109	759		
1971 XI	2 250	124	417	243	67	425	35	3 194	455	2 404	790	52	752		
1971 XII	671	62	435	270	104	245	35	1 490	454	783	707	14	567		
*1972 I	15 126	427	508	310	39	459	32	16 164	803	15 170	994	280	1 299		
*1972 II	8 035	320	381	217	53	394	36	8 899	615	8 062	837	292	855		
*1972 III	7 905	326	385	181	78	412	36	8 816	604	7 896	920	709	777		
*1972 IV	7 728	248	398	194	55	508	35	8 724	531	7 868	856	980	899		

23. Ulkomainen merenkulku — Sjöfarten mellan Finland och utlandet — Foreign shipping

Vuosi ja kuukausi År och månad Year and month	Saapuneet alukset — Ankomma fartyg — Vessels entered						Lähteneet alukset — Avgångna fartyg — Vessels cleared					
	Luku — Antal Number		1 000 nettotonnia nettoton tons		Tuotu tavara- määrä Im- porterad varu- mängd Tons imported 1 000 t	Siitä suomal. aluksilla Därav med finska fartyg Of which by Finnish vessels	Luku — Antal Number		1 000 nettotonnia nettoton tons		Viety tavara- määrä Ex- porterad varu- mängd Tons exported 1 000 t	Siitä suomal. aluksilla Därav med finska fartyg Of which by Finnish vessels
	Kalk- kiaan Summa Total	Niistä suomal. Därav finska Of which Finnish	Kalk- kiaan Summa Total	Lastissa Last- förande With cargo			Kalk- kiaan Summa Total	Lastissa Last- förande With cargo	Kalk- kiaan Summa Total	Lastissa Last- förande With cargo		
	E 46	E 47	E 48	E 49	E 50	E 51	E 52	E 53	E 54	E 55	E 56	E 57
1966	15 048	6 735	14 549	12 076	14 911	8 632	15 008	6 704	14 522	10 075	10 130	4 498
1967	15 040	7 056	15 315	13 034	13 902	8 279	15 071	7 045	15 406	11 222	9 861	4 493
1968	16 189	7 851	16 971	14 651	15 958	8 734	16 177	7 833	17 021	12 187	10 754	4 734
1969	17 296	8 206	18 673	16 171	18 419	9 786	17 324	8 215	18 805	13 280	12 033	5 263
1970	18 052	8 861	20 807	18 424	20 180	10 625	18 038	8 816	20 986	14 615	12 360	5 201
*1971	18 970	9 609	23 014	20 319	20 506	10 198	19 116	9 683	23 316	16 263	11 248	4 712
*1971 V	1 756	860	2 067	1 852	2 197	948	1 677	855	2 052	1 318	869	355
*1971 VI	2 141	1 089	2 418	2 173	2 146	800	2 135	1 073	2 446	1 702	1 064	391
*1971 VII	2 285	1 203	2 521	2 271	2 077	1 016	2 368	1 233	2 553	1 859	1 021	370
*1971 VIII	2 324	1 210	2 545	2 229	1 913	939	2 272	1 192	2 603	1 903	1 049	412
*1971 IX	1 779	858	2 030	1 796	1 791	796	1 834	902	2 071	1 443	967	426
*1971 X	1 729	848	2 154	1 859	1 895	964	1 784	883	2 196	1 526	1 110	447
*1971 XI	1 564	744	1 858	1 593	1 568	767	1 603	759	1 882	1 362	1 021	424
*1971 XII	1 483	733	2 043	1 795	1 875	823	1 533	750	2 107	1 404	1 013	391
*1972 I	1 162	598	1 644	1 440	1 358	877	1 173	600	1 631	1 200	859	391
*1972 II	917	488	1 286	1 099	907	556	891	490	1 271	975	774	365
*1972 III	915	539	1 389	1 208	989	694	958	557	1 406	1 098	865	418
*1972 IV	1 281	705	1 866	1 642	1 437	713	1 208	689	1 801	1 284	781	368

Ks. huomautusosasto vuoden ensimmäisessä numerossa — Se notavdelningen i häfte 1 — See note section in the January issue.

24. Kauppalaivasto — Handelsflottan — Merchant fleet

Vuoden ja kuukauden lopussa Vid utgången av At the end of	Koko kauppalaivasto Hela handelsflottan Whole merchant fleet		Höyryaluukset Ångfartyg Steamers		Moottorialuukset Motorfartyg Motor ships		
	Luku Antal Number	1 000 br.r.t. gross tons	Luku Antal Number	1 000 br.r.t. gross tons	Luku Antal Number	1 000 br.r.t. gross tons	
	E 58	E 59	E 60	E 61	E 62	E 63	
1965	560	991	140	240	390	747	
1966	541	1 008	123	211	393	793	
1967	525	1 098	101	170	407	925	
1968	506	1 083	78	109	414	972	
1969	508	1 242	59	67	437	1 174	
1970	509	1 371	53	65	447	1 304	
*1971	490	1 417	44	51	441	1 366	
*1971	IV ..	492	1 319	47	50	436	1 268
	V ..	493	1 327	46	50	439	1 275
	VI ..	489	1 317	45	47	436	1 269
	VII ..	484	1 316	44	47	432	1 268
	VIII ..	483	1 318	43	45	432	1 272
	IX ..	483	1 341	43	45	433	1 295
	X ..	481	1 352	43	45	432	1 307
	XI ..	485	1 375	43	45	436	1 330
	XII ..	490	1 417	44	51	441	1 366
1972	I ..	485	³⁾ 1 539	42	46	438	³⁾ 1 493
	II ..	481	1 538	41	44	436	1 493
	III ..	484	1 553	41	44	439	1 508
	IV ..	488	1 565	41	44	443	1 520
	V ..	492	1 580	40	44	448	1 535
	VI ..	493	1 584	39	44	450	1 540

25. Kotimaisten lentoyhtiöiden säännöllinen lentoliikenne
Inhemiska flygbolags reguljära flygtrafik
Scheduled air traffic of Finnish companies

Vuosi ja kuukausi År och månad Year and month	Lentokm Flygkm Kilometres flown	Matkustajakm Passagerarkm Passenger-km	Matkustajien luku Antal passagerare Passengers carried	Rahtia ja postia Frakt och post Freight and mail
				1 000 ton-km
				E 64
1964	11 955	311 157	639 731	5 539
1965	13 002	370 477	721 451	7 135
1966	14 502	409 670	768 757	7 963
1967	15 662	455 096	897 605	7 471
1968	14 731	438 964	895 672	7 588
1969	17 098	586 822	1 035 280	13 452
1970	19 938	772 725	1 279 538	23 675
1971	22 223	829 269	1 394 845	26 336
1971	III	1 695	55 914	1 198
	IV	1 774	63 088	1 568
	V	1 887	72 076	1 832
	VI	2 028	87 638	1 974
	VII	2 135	94 094	1 861
	VIII	2 142	95 267	1 908
	IX	2 023	83 135	2 271
	X	1 945	69 438	2 776
	XI	1 744	55 764	3 327
	XII	1 719	56 557	3 340
1972	I	1 773	56 314	2 531
	II	1 694	54 961	2 382
	III	1 897	67 459	2 805
	IV	1 964	69 938	1 801
	V	2 073	81 183	2 027

26. Posti- ja lennätinlaitos — Post- och telegrafverket — Postal, telegraphic and telephone services

Vuosi ja kuukausi År och månad Year and month	Postitoimen liikennetulo Inkomster av post- traffiken Postal revenue	Teletoinen liikennetulo Inkomster av televerk- samhet Revenue from teleservice	Muut tulot Övriga inkomster Other revenue	Yhteensä Summa Total revenue	Kaukopuhelut — Fjärrsamtal Trunk calls			Sähkö- sanomat, kotimaiset Ja ulko- malle Telegram, inrikes och till utlandet Telegrams, inland and abroad	Telexkirjoittamiset Telexskrivningar Telex calls		
					kotimaiset — inrikes		ulkomaille (minuu- telissa) till utlandet (1 minuter) abroad (minutes)		kotimaiset (maksu- sykäyksinä à 10 p) inrikes (taxe- impulser à 10 p) inland (counting impulses à 10 p)	ulkomaille (minuu- telissa) till utlandet (1 minuter) abroad (minutes)	
					käsi- välit- teinen li- kenne (3 min. jaksoja) manuell trafik (3 min. perioder) 1)	automaat- tillikenne (maksu- sykäyksinä à 5 p) automaatisk trafik (taxe- impulser à 5 p) 2)					
					1 000 mk	1 000					E 68
1965	144 596	149 554	56 536	350 686	60 903	855 075	4 642	1 121	15 626	2 520	
1966	157 015	166 379	57 958	381 352	62 007	1 030 504	5 446	1 115	18 174	2 907	
1967	176 414	215 071	59 823	451 308	60 992	1 517 321	6 609	1 064	19 151	3 383	
1968	188 991	238 536	64 406	491 933	58 567	1 815 672	8 112	1 075	21 966	3 736	
1969	201 734	271 661	65 407	538 802	58 383	2 356 991	10 151	1 061	22 080	4 573	
1970	249 173	319 178	91 379	659 731	61 791	2 881 916	12 058	1 083	23 873	5 384	
*1971	263 721	356 552	94 603	714 877	66 879	3 316 841	14 216	1 055	24 469	5 949	
*1972	IV	20 255	26 477	7 228	53 959	5 400	272 157	1 121	83	1 975	455
	V	21 605	27 528	7 257	56 390	5 726	280 317	1 157	126	2 393	463
	VI	20 944	36 064	7 402	64 409	5 533	268 053	1 198	90	1 806	523
	VII	17 543	23 292	6 727	47 562	5 234	229 703	987	84	2 008	410
	VIII	17 320	25 231	6 723	49 275	5 475	269 929	1 182	84	1 774	496
	IX	24 176	36 673	7 616	68 464	5 779	287 735	1 242	84	1 741	548
	X	21 811	28 371	6 908	57 090	5 782	299 040	1 276	82	2 643	535
	XI	23 695	29 840	6 954	60 490	5 865	305 173	1 323	84	2 561	570
	XII	38 363	32 957	17 762	89 082	5 952	300 361	1 349	101	1 816	513
1972	I	17 491	33 678	6 909	57 677	5 536	308 919	1 240	80	2 399	511
	II	21 275	29 080	7 587	57 942	5 515	302 050	1 281	76	2 949	499
	III	23 226	38 762	7 672	69 660	5 824	308 788	1 376	80	1 406	576
	IV	21 255	29 130	8 214	58 600	5 421	321 823	1 270	80	2 924	594
	V	28 123	31 276	8 822	68 221						

Ks. huomautusosasto vuoden ensimmäisessä numerossa — Se notavdelningen i häfte 1 — See note section in the January issue.

1) Manual traffic (3-minute periods) — 2) Automatic traffic (counting impulses à 5 p).

3) V. 1972 alusta on suojakansialuukset laskettu suuremman (suljetun) vetoisuuden mukaan — Fr.o.m. 1972 har för shelterdäckade fartyg den större (slutna) dräktigheten beaktats — From 1972 the larger (closed) tonnage for shelterdecked vessels is considered.

27. Rakennuskustannusindeksi — Byggnadskostnadsindex — Building cost index

1964 = 100 Ryhmien painot ilmoitettu suluisissa — Gruppvikterna angivna inom parentes — Group weights in parentheses

Vuosi ja kuukausi År och månad Year and month	Kokonaiskustannukset Total costs	1. Rakennustekniset työt Byggnadstekniska arbeten Building work		1.11 Työpalkat Arbetslöner Wages in building trade		1.12 Tarvikkeet Varor Building materials		1.2 Erikolstyöt Specialarbeten Special contracts		1.3 Rakennustyömaan yleiskulut Allmänna kostnader på byggnadsarbetsplatsen General costs of building site		2. LVI-tekniset työt VVS-tekniska arbeten Heating, piping and ventilation		3. Sähkötekniset työt Elitekniska arbeten Electric installations		4. Muut kustannukset Övriga kostnader Other costs		Kokonaiskustannukset ilman ryhmää 4 Total costs excl. group 4		
	(1 000)	(760)		(251)		(319)		(152)		(38)		(130)		(50)		(60)		(940)		
	F 1	F 2		F 3		F 4		F 5		F 6		F 7		F 8		F 9		F 10		
1965	104.8	104.7		106.4		103.6		103.9		105.2		105.4		104.3		106.5		104.8		
1966	107.9	107.4		112.2		103.7		107.7		106.3		109.2		106.7		111.6		107.6		
1967	114.2	113.5		121.3		106.7		115.0		112.3		117.4		110.8		118.6		113.9		
1968	125.8	124.1		132.7		114.5		128.4		130.5		131.3		129.3		131.6		125.4		
1969	130.8	129.3		139.3		118.9		132.6		138.2		136.1		131.5		137.9		130.4		
1970	138.2	136.0		145.7		126.3		136.2		153.2		147.2		137.9		145.9		137.7		
1971	148.6	146.8		161.8		133.7		145.8		161.4		154.5		145.2		161.9		147.8		
	1971	1972	1971	1972	1971	1972	1971	1972	1971	1972	1971	1972	1971	1972	1971	1972	1971	1972	1971	1972
I	140.7	154.0	138.8	152.3	147.5	170.3	129.6	137.0	139.0	151.5	158.0	164.9	148.1	158.6	141.2	145.7	149.1	172.6	140.2	152.8
II	141.6	153.8	139.8	152.3	147.5	170.3	130.3	137.0	141.5	151.5	161.2	164.9	148.2	159.1	141.2	145.2	150.9	168.2	141.0	152.9
III	142.7	154.2	141.0	152.0	147.5	170.3	133.0	137.2	142.0	152.6	161.2	164.9	148.4	160.2	141.8	145.2	152.1	168.7	142.1	153.3
IV	147.6	157.4	146.5	156.1	164.1	174.0	132.8	139.8	142.3	157.0	161.2	171.9	152.0	161.3	141.8	148.7	157.3	172.8	147.0	156.4
V	148.8	161.9	147.3	161.2	164.1	187.1	133.0	140.0	146.1	160.6	161.2	171.9	156.0	164.0	141.8	148.7	158.7	177.5	148.2	160.9
VI	149.1	162.8	147.4	161.5	164.1	160.8	133.2	140.1	146.2	160.9	161.2	175.3	155.5	164.8	146.9	149.1	158.9	178.0	148.5	161.3
VII	149.7		147.4		164.1		133.2		146.2		161.2		156.8		146.9		166.0		148.7	
VIII	149.9		147.6		164.1		133.3		146.8		161.4		156.6		147.7		167.0		148.9	
IX	153.0		151.0		169.6		135.8		149.4		161.4		158.7		148.1		170.4		151.9	
X	153.1		151.2		169.6		136.2		150.0		161.4		158.2		148.1		170.5		152.0	
XI	153.4		151.6		169.6		136.9		150.0		162.3		157.9		148.1		170.8		152.3	
XII	153.6		151.8		169.6		137.0		150.5		164.8		157.7		149.1		171.0		152.5	

28. Tienrakennuskustannusindeksi — Vägbyggnadskostnadsindex — Cost index of road construction

1963 = 100 Ryhmien painot ilmoitettu suluisissa — Gruppvikterna angivna inom parentes — Group weights in parentheses

Vuosi ja neljännes År och kvartal Year and quarter	Kokonaisindeksi Total index Total index	Työpalkat Arbetslöner Wages	Vuokra- koneet Hyrd maskiner Hired machinery	Osaurakat Del- entreprenader Sub- entrepreneurs	Kuljetukset Transporter Transports	Tarveaineet Material Materials	Yleiskulut Allmänna kostnader General costs
	(100.0)	(23.4)	(12.9)	(21.1)	(18.0)	(17.0)	(7.6)
	F 11	F 12	F 13	F 14	F 15	F 16	F 17
1964	105	111	103	104	100	102	109
1965	111	122	110	109	102	108	120
1966	117	136	114	111	104	107	129
1967	122	149	113	112	103	114	144
1968	130	161	118	118	106	124	156
1969	137	181	120	120	106	128	167
1970	154	239	123	118	106	132	204
1971	171	260	142	133	121	141	235
1968 III	131	164	118	118	106	124	157
IV	131	164	120	119	106	126	157
1969 I	136	179	120	119	107	127	166
II	137	182	121	121	106	126	167
III	136	181	119	120	105	128	167
IV	137	182	120	120	105	130	167
1970 I	153	238	120	120	106	131	203
II	152	238	120	114	106	131	203
III	153	239	123	116	106	131	203
IV	156	240	130	121	106	133	205
1971 I	165	253	133	123	119	137	229
II	169	259	135	130	120	141	234
III	170	258	141	134	119	142	234
IV	180	269	158	146	128	142	244
1972 I	182	270	165	150	128	143	245

Ks. huomautusosasto vuoden ensimmäisessä numerossa — Se notavdelningen i häfte 1 — See note section in the January issue.

29. Ellintarvikkeiden vähittäiskauppahintoja — Detaljhandelspriser för livsmedel — Retail prices for provisions

mk

Vuosi ja kuukausi År och månad Year and month	Malto, Irtaimena Mjölök i lösviikt Milk, unpacked	Meijerilvol Mejerismör Dairy butter	Juusto, Emmental Ost, Emmental Cheese, Emmenthal	Margarini Margarin Margarine	Munat Ägg Eggs	Ruoka- peruna Matpotatis Potatoes	Vehnäjau- hot, puoli- karkeat (pakkauk- sessa) Vetemjöl, halvgrovt (1 för- packning) Wheat flour (in carton)	Ruis- jauhot, tavalliset Råg mjöl, vanligt Rye meal	Kaura- hintalet Havre- flingor Flaked oats	Näkkileipä Knäcke- bröd Crisp bread	Ruisleipä, pehmeä Rågbröd, mjukt Rye bread
	l	500 g	kg	250 g	kg	kg	2 kg	kg	kg	250 g	800 g
	F 18	F 19	F 20	F 21	F 22	F 23	F 24	F 25	F 26	F 27	F 28
1965	0.57	3.09	6.30	0.92	3.46	0.32	2.57	0.76	1.34	..	0.80
1966	0.58	3.13	6.32	0.92	3.56	0.31	2.59	0.77	1.46	..	0.80
1967	0.61	3.43	6.60	1.00	3.75	0.41	2.57	0.78	1.49	..	0.88
1968	0.69	4.15	7.46	1.05	3.76	0.39	2.89	0.81	1.50	0.73	0.92
1969	0.70	4.22	7.77	1.05	4.05	0.38	3.01	0.82	1.52	0.74	0.93
1970	0.70	4.28	7.77	1.05	4.01	0.38	3.01	0.82	1.52	0.74	0.93
1971	0.75	3.98	7.94	1.05	4.05	0.38	3.19	0.89	1.57	0.77	1.00
1971 III ..	0.74	3.98	7.94	1.05	3.91	0.38	3.19	0.89	1.57	0.76	1.01
IV ..	0.74	3.98	7.94	1.05	3.99	0.38	3.19	0.89	1.57	0.77	1.01
V ..	0.74	3.98	7.94	1.05	4.00	0.38	3.20	0.90	1.57	0.77	1.01
VI ..	0.74	3.98	7.94	1.05	3.99	0.38	3.20	0.90	1.57	0.77	1.01
VII ..	0.74	3.98	7.94	1.05	4.03	0.38	3.20	0.90	1.57	0.77	1.01
VIII ..	0.74	3.98	7.94	1.05	4.12	0.68	3.21	0.90	1.58	0.77	1.01
IX ..	0.76	3.98	7.94	1.05	4.16	0.45	3.21	0.90	1.58	0.77	1.01
X ..	0.76	3.98	7.99	1.05	4.18	0.40	3.22	0.91	1.58	0.77	1.01
XI ..	0.76	3.98	8.05	1.05	4.23	0.37	3.22	0.91	1.58	0.78	1.01
XII ..	0.76	3.98	8.06	1.05	4.24	0.38	3.22	0.91	1.58	0.80	1.01
1972 I ..	0.76	3.98	8.07	1.05	4.22	0.40	3.22	0.91	1.58	0.83	1.01
II ..	0.76	3.98	8.07	1.05	4.21	0.40	3.22	0.91	1.58	0.85	1.01
III ..	0.76	3.98	8.07	1.05	4.23	0.42	3.22	0.91	1.58	0.86	1.06
IV ..	0.85	4.26	8.07	1.07	4.40	0.42	3.22	0.91	1.58	0.86	1.06
V ..	0.85	4.27	8.07	1.09	4.42	0.43	3.22	0.91	1.58	0.86	1.06
VI ..	0.85	4.28	8.92	1.09	4.45	0.44	3.22	0.91	1.58	0.86	1.06

Vuosi ja kuukausi År och månad Year and month	Vehnä- leipä, ranskan- leipä Vetebröd, franskt bröd White wheat bread	Keksit, volleipä- Kex, smörgås- Cream crackers	Mullin- liha, lapa Ungnöt, bog Yearling, shoulder	Naudan- liha, jauhellha Nötkött, maist Beef, minced	Stonliha, tuore, keskikytki Fläsk, färskt, sidfläsk Fresh pork	Nakki- makkara Knack- korv Frank- furter	Silakka, tuore Ström- ming, färsk Fresh Baltic herring	Silli, suolattu Sill, saltad Salted herring	Pala- sokeri Bit- socker Lump sugar	Kahvi, paahdettu Kaffe, rostut Coffee, roasted	Appelsiini Apfelsiner Oranges
	400 g	200 g	kg	kg	kg	kg	kg	kg	kg	250 g	kg
	F 29	F 30	F 31	F 32	F 33	F 34	F 35	F 36	F 37	F 38	F 39
1965	0.61	0.91	4.62	4.62	5.11	6.33	1.45	2.80	1.65	2.55	1.84
1966	0.63	0.91	5.58	5.47	5.36	6.77	1.67	3.15	1.49	2.46	1.86
1967	0.63	0.91	6.04	5.88	5.31	7.11	1.49	3.52	1.43	2.33	2.02
1968	0.67	0.98	7.31	6.87	5.56	8.15	1.45	4.16	1.52	2.95	2.25
1969	0.69	1.01	7.87	7.30	6.04	8.30	1.63	4.63	1.56	2.94	2.22
1970	0.69	1.01	8.77	7.92	6.30	8.58	1.71	5.31	1.56	2.95	2.12
1971	0.74	1.07	9.49	8.63	6.53	9.22	1.67	5.59	1.66	3.16	2.19
1971 III ..	0.74	1.04	9.42	8.52	6.40	9.19	2.04	5.53	1.56	2.97	1.73
IV ..	0.74	1.06	9.41	8.50	6.43	9.19	1.69	5.55	1.56	2.98	1.74
V ..	0.74	1.08	9.37	8.51	6.38	9.18	1.20	5.60	1.56	2.98	2.00
VI ..	0.74	1.08	9.34	8.52	6.47	9.18	1.18	5.62	1.72	3.22	2.10
VII ..	0.74	1.09	9.38	8.58	6.57	9.19	1.40	5.63	1.73	3.26	2.11
VIII ..	0.74	1.09	9.45	8.63	6.60	9.19	1.88	5.63	1.73	3.28	2.63
IX ..	0.74	1.09	9.60	8.77	6.67	9.38	1.97	5.64	1.73	3.28	2.59
X ..	0.74	1.09	9.66	8.80	6.67	9.38	1.94	5.64	1.74	3.28	2.46
XI ..	0.74	1.10	9.73	8.84	6.71	9.38	1.89	5.65	1.74	3.28	2.66
XII ..	0.74	1.10	9.81	8.90	6.75	9.38	1.74	5.65	1.74	3.28	2.70
1972 I ..	0.74	1.12	9.90	8.93	6.77	9.38	1.67	5.67	1.74	3.28	1.82
II ..	0.74	1.16	10.05	9.13	6.79	9.75	1.87	5.68	2.07	3.28	1.73
III ..	0.78	1.18	10.17	9.20	6.77	9.76	2.22	5.70	2.07	3.28	1.70
IV ..	0.78	1.18	10.36	9.45	6.88	10.00	1.69	5.72	2.07	3.28	1.72
V ..	0.78	1.18	10.44	9.50	6.95	10.01	1.26	5.72	2.07	3.28	1.69
VI ..	0.78	1.18	10.54	9.67	6.96	10.02	1.16	5.74	2.07	3.28	1.69

Ks. huomautusosasto vuoden ensimmäisessä numerossa — Se notavdelningen i häfte 1 — See note section in the January issue.

30. Elinkustannusindeksi — Levnadskostnadsindex

Cost-of-living index

X 1951 = 100

Vuosi ja kuukausi År och månad Year and month	Kokonaisindeksi Totalindex Total index	Ryhmäindeksit ja (suluissa) niiden painot Gruppindex o. (inom parent.) deras vikter Group indices and their weights (in parent.)				
		Ravinto Livs- medel Food	Asunto Bostad Rent	Lämpö ja valo Värme och lyse Heating and lighting	Vaate- tus Be- klädnad Clothing	Muut menot Övriga utgifter Miscel- laneous
		(100.0) (100.0)	(38.7) (28.3)	(12.9) (16.1)	(4.3) (3.7)	(12.6) (9.4)
	F 40	F 41	F 42	F 43	F 44	F 45
1965	178	195	377	115	109	173
1966	185	202	392	119	111	182
1967	195	212	408	130	115	196
1968	212	235	427	142	125	211
1969	217	242	442	143	128	213
1970	223	246	458	158	129	220
1971	237	257	495	185	133	236
1971 IV ..	232	253	477	183	132	231
V ..	233	253	480	183	132	232
VI ..	237	257	504	184	132	235
VII ..	239	258	507	184	132	237
VIII ..	241	261	508	185	132	240
IX ..	243	264	515	187	134	240
X ..	243	263	517	189	134	241
XI ..	244	263	518	188	135	243
XII ..	245	263	519	189	135	244
1972 I ..	242	262	501	190	136	242
II ..	245	267	501	193	136	244
III ..	247	269	501	193	138	246
IV ..	251	277	508	194	139	250
V ..	253	278	518	193	139	252
VI ..	254	280	519	193	139	253

31. Kuluttajan hintaindeksi — Konsumentprisindex

Consumer price index

X—XII 1957 = 100

Vuosi ja kuukausi År och månad Year and month	Kokonaisindeksi Totalindex Total index	Ryhmäindeksit ja (suluissa) niiden painot Gruppindex o. (inom parentes) deras vikter Group indices and their weights (in parentheses)				
		Ravinto Livs- medel Food	Asunto Bostad Rent	Lämpö ja valo Värme och lyse Heating and lighting	Vaate- tus Be- klädnad Clothing	Muut menot Övriga utgifter Miscel- laneous
		(100.0) (100.0)	(38.7) (28.3)	(12.9) (16.1)	(4.3) (3.7)	(12.6) (9.4)
	F 46	F 47	F 48	F 49	F 50	F 51
1965	140	144	140	111	135	141
1966	145	149	145	116	138	148
1967	153	156	151	126	143	160
1968	166	173	158	137	156	172
1969	170	178	164	139	159	174
1970	175	181	170	153	161	179
1971	186	189	183	179	164	192
1971 IV ..	182	186	177	178	163	188
V ..	183	186	178	178	164	189
VI ..	186	189	187	178	164	192
VII ..	187	190	188	179	164	193
VIII ..	189	192	188	179	164	195
IX ..	190	194	191	182	166	196
X ..	191	193	192	183	167	196
XI ..	192	193	192	183	167	198
XII ..	192	193	192	184	167	199
1972 I ..	190	192	186	185	168	197
II ..	192	196	185	188	169	199
III ..	194	198	186	188	171	201
IV ..	197	204	188	188	172	204
V ..	199	204	192	187	172	206
VI ..	199	206	192	188	173	206

32. Kuluttajan hintaindeksi — Konsumentprisindex — Consumer price index

1967 = 100

Vuosi ja kuukausi År och månad Year and month	Kokonaisindeksi Totalindex Total index	Ryhmäindeksit ja (suluissa) niiden painot — Gruppindex o. (inom parentes) deras vikter Group indices and their weights (in parentheses)								
		Ravinto Livsmedel Food	Juomat ja tupakka Drycker och tobak Beverages and tobacco	Vaatus- ja jalkineet Beklädnad o. skodon Clothing and footwear	Asunto Bostad Rent	Lämpö ja valo Värme och lyse Heating and lighting	Kotitalous- kalusto, -tarvikkeet ja -palvelukset Hushålls- inventarier, -förrådsheter och -tjänster 1)	Liikenne Transport Transport	Koulutus ja virkistys Utbildning och rekreation Education and recreation	Muut tavarat ja palvelukset Övriga varor och tjänster Other goods and services
		(100.0)	(28.3)	(7.3)	(9.4)	(16.1)	(3.7)	(5.0)	(13.0)	(6.7)
	F 52	F 53	F 54	F 55	F 56	F 57	F 58	F 59	F 60	F 61
1967	100	100	100	100	100	100	100	100	100	100
1968	109	111	110	106	107	108	109	110	108	109
1969	112	115	111	108	111	109	110	110	110	112
1970	115	116	115	109	115	121	113	113	113	115
1971	122	121	119	112	125	141	119	125	119	125
1971 IV ..	120	119	117	111	120	140	116	120	117	124
V ..	120	120	117	111	121	140	116	122	117	124
VI ..	122	121	118	112	127	140	118	126	119	125
VII ..	123	122	120	112	128	140	119	126	119	125
VIII ..	124	123	121	112	128	141	122	128	120	125
IX ..	125	125	120	113	130	143	122	129	121	126
X ..	125	124	120	114	130	144	123	129	121	126
XI ..	126	124	120	114	131	144	124	131	123	127
XII ..	126	124	120	114	131	144	124	132	123	128
1972 I ..	125	124	120	115	126	145	121	128	125	128
II ..	126	126	120	115	126	147	122	131	126	129
III ..	127	127	120	116	126	147	122	133	127	131
IV ..	129	131	126	117	128	148	123	133	127	133
V ..	130	131	126	117	131	147	125	134	129	135
VI ..	131	132	126	118	131	148	126	134	129	135

Ks. huomautusosasto vuoden ensimmäisessä numerossa — Se notavdelningen i häfte 1 — See note section in the January issue.

1) Furniture and household equipment and operation.

33. Tukkuhinta-indeksi — Partiprisindex — Wholesale price index

1949 = 100. Ryhmien painot ilmoitettu sulussa — Gruppvikterna angivna inom parentes — Group weights in parentheses

Vuosi ja kuukausi År och månad Year and month	Tavararyhmä (SITC) — Varugrupp (SITC) — Commodity group (SITC)																							
	Kokonaisindeksi Totalindex Total index	0 Elintarvikkeet Livsmedel Food										1 Juomat ja tupakka Drycker och tobak Beverages and tobacco		2 Raaka-ainet (syötäväksi kel- paamattomat) Råvaror (icke ätbara) Crude materials (inedible)		24 Puutavarat Trävaror Wood								
		(100.00)	(28.68)	(1.94)	(3.38)	(8.90)	(5.02)	(1.58)	(2.68)	(3.31)	(3.55)	(16.63)	(10.69)											
	F 62	F 63	F 64	F 65	F 66	F 67	F 68	F 69	F 70	F 71	F 72	F 73												
1966 ..	241	258	325	278	229	380	246	225	128	278	282	316												
1967 ..	248	268	332	285	243	389	307	218	122	310	278	311												
1968 ..	275	296	386	323	283	404	321	236	139	350	298	326												
1969 ..	285	304	416	341	289	412	305	241	141	351	315	345												
1970 ..	297	310	450	364	287	412	303	241	139	351	341	377												
1971 ..	312	318	467	391	292	426	289	253	141	362	368	413												
	1971	1972	1971	1972	1971	1972	1971	1972	1971	1972	1971	1972	1971	1972	1971	1972								
I	305	323	308	330	453	479	372	415	291	298	410	428	269	301	241	297	138	143	353	370	366	371	410	415
II	308	328	314	336	459	495	377	419	290	298	427	434	277	318	241	311	137	145	353	371	367	374	412	417
III	308	330	316	340	460	499	382	426	290	298	428	441	276	317	241	311	138	145	353	371	367	376	413	418
IV	308	334	312	345	458	504	381	430	290	314	428	441	279	327	241	311	138	145	352	378	368	378	412	420
V	309	335	312	346	459	511	388	433	289	324	428	441	274	345	244	311	137	145	352	378	367	378	411	420
VI	310	335	313	347	452	509	385	432	285	321	429	442	274	360	261	311	143	145	369	383	367	378	411	420
VII	312	318			457		392		289		428		284		261		143		369		368		414	
VIII	315	322			460		394		290		428		340		261		144		369		370		417	
IX	317	324			480		401		293		423		303		261		144		369		371		417	
X	317	323			477		402		296		424		292		261		143		370		369		414	
XI	319	328			487		405		298		426		297		261		143		370		371		415	
XII	319	327			498		409		299		427		298		261		143		370		371		415	

Vuosi ja kuukausi År och månad Year and month	Tavararyhmä (SITC) — Varugrupp (SITC) — Commodity group (SITC)																							
	25 Paperivanuke Pap- pers- massa Pulp		26 Tekstiili- kudut Textil- fibrer Textile fibres		3 Kivennäis- polttoaineet, kivennäis- öljyt, kaasu, sähkövirta ja vesi Mineralis- ka bränslen, mineralol- jor, gas, elström och vatten Mineral fuels, lubri- cants, gas, electric energy and water		31a Kiven- näispolt- toaineet ja kiven- näisöljyt Mine- ralliska bränslen och mine- raloljor Mineral fuels and oils		31b Kaasu, sähkö- virta ja vesi Gas, el- ström och vatten Gas, elec- tric energy and water		4 Kasvi- öljyt ja rasvat Vegetä- liska oljor och fetter Vegetable oils and fats		5 Kemian teollisuuden tuotteet Produkter av kemisk industri Chemicals		6 Valmis- tehty teokset Bearbe- tade varor Manu- factured goods		64 Paperi ja pahvi sekkä nistä val- mistetut teokset Papper, papp och varor därav Paper, paper- board and manu- factures thereof (2.08)		65 Langat ja kudelmät Garn och vävnader Yarn and fabrics		66 Teokset muista kivennäis- ainelista kuin metallista Varor av minera- liska äm- nen utom metaller Non- metallic mineral manu- factures (2.68)		68 Epäjalot metallit Oadla metaller Base metals	
	(1.81)	(1.44)	(3.55)	(2.36)	(1.97)	(0.70)	(4.20)	(21.79)	(2.08)	(6.59)	(2.68)	(5.69)												
	F 74	F 75	F 76	F 77	F 78	F 79	F 80	F 81	F 82	F 83	F 84	F 85												
1966 ..	218	170	227	244	201	216	169	208	214	220	188	186												
1967 ..	218	176	239	264	201	237	174	212	216	231	195	184												
1968 ..	241	217	259	298	201	269	196	233	236	261	211	216												
1969 ..	267	211	258	298	199	251	202	248	236	258	211	250												
1970 ..	315	203	264	307	198	256	206	263	241	260	214	289												
1971 ..	351	197	292	349	205	248	218	266	263	269	232	263												
	1971	1972	1971	1972	1971	1972	1971	1972	1971	1972	1971	1972	1971	1972	1971	1972								
I	349	349	198	204	288	298	348	353	198	215	261	237	213	236	261	273	258	282	263	275	220	245	263	261
II	349	349	197	217	288	299	348	355	198	214	252	237	216	238	262	275	258	282	267	279	220	245	263	266
III	349	349	197	215	288	302	348	356	197	220	247	241	213	230	263	278	258	282	268	281	226	244	262	268
IV	349	349	197	219	288	305	348	356	197	228	248	243	214	242	264	281	258	286	268	282	228	246	264	269
V	353	349	198	219	288	305	348	356	197	228	243	243	218	242	265	281	258	286	268	284	228	246	266	269
VI	353	349	198	220	290	305	348	356	203	228	247	237	220	237	264	282	258	286	268	284	234	245	261	269
VII	348	198	292		348		209		259		215		215		266		261		268		234		266	
VIII	348	197	293		348		210		248		218		218		267		261		268		235		268	
IX	352	198	295		352		210		241		219		219		268		262		270		240		265	
X	352	195	298		354		215		246		221		221		269		263		274		240		260	
XI	356	196	298		354		215		247		222		222		270		280		274		241		258	
XII	356	198	297		352		215		240		223		223		270		280		274		243		256	

Ks. huomautusosasto vuoden ensimmäisessä numerossa — Se notavdelningen i häfte 1 — See note section in the January issue.

38. Tukkuhintaindeksi (jatk.) — Partprisindex (forts.) — Wholesale price index (cont.)

Vuosi ja kuukausi År och månad Year and month	Tavararyhmä (SITC) — Varugrupp (SITC) — Commodity group (SITC)												Käyttötarkoitus — Användningssyfte — Purpose															
	Siltä Därv Of which		7 Koneet ja laitteet sekä kuljetusvälineet Maskiner och apparater samt transportmedel Machinery and transport equipment						Siltä — Därv — Of which						Metallit ja metalliteollisuustavarat Metaller och metallindustriavaror Manufacture of metals and metal products		1 Tuotantohyödykkeet Produktionsföremåden Producers' goods		Siltä — Därv — Of which									
	(2.68)	(12.20)	71 Koneet ja laitteet (ei sähkökoneet) Maskiner och apparater (andra än elektriska) Machinery (other than electric)		72 Sähkökoneet, -laitteet ja -tarvikkeet Elektriska maskiner och apparater samt elektrisk materiel Electric machinery, apparatus and appliances (3.13)		73 Kuljetusneuvot Transportmedel Transport equipment		8 Erinäiset tavarat Diverse färdiga varor Miscellaneous manufactured articles		(21.02)		(51.29)		(7.93)		11 Rakennusaineet Byggnadsmaterial Building materials		12 Poltto- ja voiteluaineet, kaasu, sähkövirta ja veali Bränsle o. smörjningsmedel, gas, elström och vatten Fuels, lubricants, electric energy and water (3.22)		13 Muut maatalouden tuotantohyödykkeet Övriga produktionsföremåden Other producers' goods for agriculture		14 Muut teollisuuden tuotantohyödykkeet Övriga produktionsföremåden Other producers' goods for industry					
F 86	F 87	F 88	F 89	F 90	F 91	F 92	F 93	F 94	F 95	F 96	F 97	F 98	F 99	F 100	F 101	F 102	F 103	F 104	F 105	F 106	F 107	F 108	F 109					
1966 ..	198	220	237	176	232	245	206	245	222	223	255	251																
1967 ..	207	231	256	180	239	258	214	246	227	237	271	249																
1968 ..	229	266	298	215	267	285	246	271	254	257	289	274																
1969 ..	234	280	328	218	269	289	263	283	261	256	293	290																
1970 ..	260	303	368	239	274	291	291	299	280	267	318	305																
1971 ..	269	340	428	252	304	304	308	309	292	302	311	313																
	1971	1972	1971	1972	1971	1972	1971	1972	1971	1972	1971	1972	1971	1972	1971	1972	1971	1972	1971	1972	1971	1972	1971	1972				
I	265	284	325	366	408	458	251	257	285	340	301	310	298	324	305	317	283	303	297	305	311	322	310	321				
II	265	285	328	370	414	466	251	257	286	341	301	333	300	328	306	320	284	303	299	306	313	327	310	324				
III	265	285	328	370	414	466	251	259	286	341	303	339	300	328	306	321	287	303	299	311	313	328	310	326				
IV	265	287	332	371	415	468	247	259	300	342	304	338	303	330	307	324	288	304	298	314	314	327	311	329				
V	265	287	333	372	416	471	247	259	300	342	304	341	304	330	307	326	289	303	298	314	314	327	311	332				
VI	265	290	339	375	427	475	251	264	302	342	305	342	306	333	307	325	292	304	301	314	314	327	310	331				
VII	266		340		427		251		305		305		308		309		292		303		302		313					
VIII	270		341		430		251		305		305		310		310		298		304		303		314					
IX	274		353		444		256		319		305		316		312		299		306		306		315					
X	276		353		444		256		321		306		316		312		299		307		307		315					
XI	277		355		449		256		320		306		316		314		299		307		307		317					
XII	277		355		449		256		320		306		316		314		299		305		316		318					

Ks. huomautusosasto vuoden ensimmäisessä numerossa — Se notavdelningen i häfte 1 — See note section in the January issue.

34. Tuotannon hintaindeksi — Produktionsprisindex — Production price index

1949 = 100. Ryhmien painot ilmoitettu suluisissa — Gruppvikterna angivna inom parentes — Group weights in parentheses

Vuosi ja kuukausi År och månad Year and month	Kokonaisindeksi Total-index Total index	Tavararyhmä (SITC) — Varugrupp (SITC) — Commodity group (SITC)											
		0	1	2	Siltä Därv Of which		5	6	7	Siltä — Därv — Of which			8
		Elin- tarvik- keet Livs- medel Food	Juomat ja tupakka Drycker och tobak Beverages and tobacco	Raaka- aineet (syöä- väksti kel- paamat- tomat) Råvaror (icke ätbara) Crude materials (inedible)	24 Puu- tavarat Trävaror Wood	5 Kemian teollisuus- den tuot- teet Produkter av kemisk industri Chemicals	6 Valmis- tetut teokset Bearbe- tade varor Manu- factured goods	7 Koneet ja laitteet sekä kul- jetusväli- neet Maskiner och appar- ater samt transport- medel Machin- ery and transport equipment	71 Koneet ja laitteet (ei sähkö- koneet) Maskiner och appar- ater (andra än elektriska) Machin- ery (other than electric)	72 Sähkö- koneet, -laitteet ja -tarvikkeet Elektriska maskiner, apparater, materiel Electric machin- ery, appa- ratus etc.	73 Kuljetus- neuvot Trans- portmedel Transport equipment	8 Erinäiset valmiit tavarat Diverse färdiga varor Miscella- neous manu- factured articles	
	(100.00)	(27.35)	(1.51)	(24.88)	(17.49)	(3.28)	(21.86)	(9.89)	(3.86)	(2.89)	(3.44)	(9.83)	
	F 110	F 111	F 112	F 113	F 114	F 115	F 116	F 117	F 118	F 119	F 120	F 121	
1966 ..	250	273	245	284	311	150	217	203	180	179	243	265	
1967 ..	253	283	252	274	296	155	220	207	188	180	246	276	
1968 ..	276	311	274	293	315	169	246	232	207	220	265	295	
1969 ..	292	321	279	326	348	175	259	241	216	227	275	309	
1970 ..	308	327	286	364	382	176	272	256	240	249	279	314	
1971 ..	324	340	299	389	407	185	278	281	275	256	306	331	
	1971 1972	1971 1972	1971 1972	1971 1972	1971 1972	1971 1972	1971 1972	1971 1972	1971 1972	1971 1972	1971 1972	1971 1972	
I	318 333	331 352	291 305	387 392	405 414	180 196	273 285	264 306	246 294	256 265	288 349	330 342	
II	319 339	335 358	291 308	387 393	405 415	181 198	273 287	267 311	254 307	256 266	288 349	330 370	
III	320 342	338 363	291 308	388 394	405 416	181 198	274 290	266 312	255 307	255 271	289 349	330 369	
IV	320 345	334 371	291 316	388 395	404 416	182 202	276 294	274 313	260 308	251 273	304 349	331 368	
V	321 346	333 373	293 316	389 395	406 416	183 201	278 294	280 314	275 312	254 272	304 349	331 369	
VI	322	333	303	388	405	185	277	282	281	253	304	331	
VII	323	338	303	388	406	182	277	281	281	252	304	331	
VIII	325	343	303	390	409	183	279	286	290	256	304	331	
IX	328	346	305	391	410	188	281	293	290	262	319	331	
X	328	346	305	390	410	189	280	293	290	261	321	332	
XI	330	350	304	392	411	191	283	293	290	260	321	333	
XII	330	350	305	393	412	191	283	293	291	260	321	331	

Toimialaryhmät (ISIC, Rev. 1) — Branschgrupper (ISIC, Rev. 1) — Groups of industry (ISIC, Rev. 1)

Vuosi ja kuukausi År och månad Year and month	01 Maatalous Lantbruk Agriculture		02 Metsätalous Skogsbruk Forestry		2—3 Tehdas- teollisuus Fabriks- industri Manufacturing		Siltä — Därv — Of which										
							20	21	22	23	24	25—26	27	29—30	31		
							Elintar- viketeoll. Livsmed. industri Food manu- facturing industries	Juomia valmist. teollisuus Dryckes- varu- industri Beverage industries	Tupakka- teollisuus Tobaka- industri Tobacco manu- factures	Tekstiili- teollisuus Textil- industri Manu- facture of textiles	Kenkä-, vaatetus- ja omp- teollisuus Sko-, kon- fektions- och sömn- nads- industr)	Puu- ja huone- kaluteol- lisuus Trä- och möbel- industri Manu- facture of wood and furniture	Paperi- teollisuus Pappers- industri Manu- facture of paper and paper products	Nahka- ja kumiteol- lisuus Skinn-, läder- och gummi- industri Manu- facture of leather and rubber products	Kemian teollisuus Kemisk industri Manu- facture of chemicals and chemical products		
	(11.76)	(10.63)	(74.66)	(15.20)	(1.43)	(0.61)	(6.17)	(8.41)	(10.63)	(11.84)	(1.60)	(8.99)					
	F 122	F 123	F 124	F 125	F 126	F 127	F 128	F 129	F 130	F 131	F 132	F 133					
1966 ..	283	296	240	268	200	248	239	214	307	213	284	158					
1967 ..	300	274	244	273	207	260	244	214	307	218	263	163					
1968 ..	329	280	270	301	226	283	268	206	340	241	279	176					
1969 ..	338	315	284	309	230	290	267	219	372	267	299	182					
1970 ..	344	366	298	316	239	290	268	217	385	302	299	185					
1971 ..	353	398	312	331	257	304	276	218	404	325	300	194					
	1971 1972	1971 1972	1971 1972	1971 1972	1971 1972	1971 1972	1971 1972	1971 1972	1971 1972	1971 1972	1971 1972	1971 1972					
I	348 366	397 402	306 323	322 345	246 274	290 314	273 272	216 218	397 423	323 327	299 302	192 199					
II	350 374	397 402	307 328	324 347	248 278	290 314	275 276	216 220	398 425	323 328	299 318	194 201					
III	350 377	398 399	308 331	327 352	248 278	290 314	275 277	217 220	399 429	323 328	299 348	194 202					
IV	350 391	396 400	309 334	327 360	248 291	290 314	275 282	218 215	400 428	324 329	299 372	194 202					
V	349 403	397 399	311 335	329 361	249 291	290 314	276 281	218 220	402 428	326 329	299 372	195 203					
VI	344	397	312	331	256	314	276	218	401	326	299	195					
VII	349	397	312	332	256	314	276	218	402	325	299	192					
VIII	357	400	314	333	256	314	276	218	406	324	299	193					
IX	357	400	316	336	269	314	277	218	407	326	299	193					
X	359	400	316	337	269	314	278	219	408	324	301	194					
XI	361	401	318	338	269	314	278	220	412	328	301	195					
XII	368	401	318	339	269	314	277	216	415	329	301	196					

Ka. huomautusosasto vuoden ensimmäisessä numerossa — Se notavdelningen i häfte 1 — See note section in the January issue.

1) Manufacture of footwear, other wearing apparel and made-up textile goods.

34. Tuotannon hintaindeksi (jatk.) — Produktionsprisindex (forts.) — Production price index (cont.)

Vuosi ja kuukausi År och månad Year and month	Toimialaryhmät — Branschgrupper — Groups of industry										Koti- markkina- tavarat Hemma- marknads- varor Home market goods	Siitä — Därav Of which				Vienti- tavarat Export- varor Export goods								
	Siitä — Därav — Of which											5 Sähkö-, kaasu-, vesijohto- yms. laitokset El., gas- och vatten- verk m.m. Electricity, gas, water and sani- tary services	Tehdas- teollisuus- tuotteet Fabriks- industri- produkter Manu- facturing products	Siitä Därav Of which										
	33 Savi-, lasi- ja kiven- jalostus- teollisuus Ler-, glas- och stenför- ädlings- industri Manu- facture of non- metallic mineral products	34-38 Metalli- teollisuus Metall- industri Manu- facture of metal and metal pro- ducts		Siitä — Därav — Of which						Metalli- teollisuus- tuotteet Metallin- dustri- produkter Manu- facture of metal products														
		34 Metallien perus- teollisuus Metall- verk Basic metal industries	35 Metalli- tuote- teollisuus Metall- manu- faktur Manu- facture of metal products except machin- ery and transport equipment	36 Kone- teollisuus Maskin- industri Manu- facture of machinery except electrical machinery	37 Sähkötek- ninen teollisuus Elektro- teknisk industri Manu- facture of electrical machinery, apparatus, appliances and supplies	38 Kulku- neuvo- teollisuus Trans- port- medels- industri Manu- facture of transport equipment	39 Kone- teollisuus Maskin- industri Manu- facture of machinery except electrical machinery	40 Kone- teollisuus Maskin- industri Manu- facture of machinery except electrical machinery	41 Kone- teollisuus Maskin- industri Manu- facture of machinery except electrical machinery					42 Kone- teollisuus Maskin- industri Manu- facture of machinery except electrical machinery	43 Kone- teollisuus Maskin- industri Manu- facture of machinery except electrical machinery		44 Kone- teollisuus Maskin- industri Manu- facture of machinery except electrical machinery	45 Kone- teollisuus Maskin- industri Manu- facture of machinery except electrical machinery						
(2.88)	(15.34)	(2.95)	(2.86)	(3.36)	(2.73)	(3.44)	(1.86)	(81.93)	(57.89)	(14.45)	(18.07)													
	F 134	F 135	F 136	F 137	F 138	F 139	F 140	F 141	F 142	F 143	F 144	F 145												
1966 ..	197	208	235	203	180	172	243	204	251	238	206	247												
1967 ..	203	209	221	213	188	173	246	204	253	242	208	251												
1968 ..	217	238	266	239	207	211	265	209	275	266	236	280												
1969 ..	220	250	297	243	216	218	275	207	286	274	247	318												
1970 ..	222	272	338	264	240	238	279	206	300	283	268	346												
1971 ..	238	281	303	268	275	245	306	214	315	297	280	363												
	1971	1972	1971	1972	1971	1972	1971	1972	1971	1972	1971	1972	1971	1972										
I	227	254	270	295	303	297	265	270	246	294	245	254	288	349	207	225	308	324	290	307	269	295	360	374
II	226	254	271	299	302	299	265	273	254	307	245	255	288	349	207	225	310	331	291	314	271	298	360	376
III	231	253	271	301	303	302	265	273	255	307	239	260	289	349	206	231	311	333	292	316	270	299	360	378
IV	233	255	277	303	310	307	265	276	260	308	241	262	304	349	206	238	311	338	294	320	276	301	360	379
V	233	254	281	304	310	305	268	278	275	312	244	261	304	349	206	238	312	339	296	321	279	302	364	379
VI	240	281	281	304	304	266	266	281	281	242	242	261	304	349	206	238	312	339	296	321	279	302	364	379
VII	240	281	281	305	305	269	269	281	281	241	241	261	304	349	206	238	312	339	296	321	279	302	364	379
VIII	242	284	284	307	307	268	268	290	290	245	245	261	304	349	206	238	312	339	296	321	279	302	364	379
IX	246	289	289	306	306	269	269	290	290	251	251	261	304	349	206	238	312	339	296	321	279	302	364	379
X	246	288	288	299	299	271	271	290	290	250	250	261	304	349	206	238	312	339	296	321	279	302	364	379
XI	247	288	288	298	298	271	271	290	290	249	249	261	304	349	206	238	312	339	296	321	279	302	364	379
XII	249	287	287	293	293	271	271	291	291	249	249	261	304	349	206	238	312	339	296	321	279	302	364	379

35. Maatalouden hintaindeksi — Prisindexar för lantbruket — Price indexes for agriculture

Vuosi ja kuukausi År och månad Year and month	Tuottajahinnat Producentpriser Producer prices				Tarvikehinnat Förnödenhetspriser Prices for farm supplies				Vuosi ja neljännes År och kvartal Year and quarter	Rakennus- kustannukset Byggnads- kostnader Building costs		Kone- ja kalusto- kustannukset Maskin- och materielkost- nader Machine and implement costs	
	1956/57 = 100				1965/66 = 100					1961 II nelj. — 1961 II kvartalet — 1961 II quarter = 100			
	F 146				F 147					F 148		F 149	
1964	132				94				1964	122		114	
1965	146				100				1965	131		116	
1966	150				101				1966	134		119	
1967	157				108				1967	143		126	
1968	178				118				1968	155		141	
1969	185				119				1969	163		144	
1970	188				120				1970	175		154	
1971	195				125				1971	193		168	
	1969	1970	1971	1972	1969	1970	1971	1972	1969 IV ...	167		146	
I	185	187	192	202	119	120	124	126	1970 I ...	170		151	
II	185	187	193	204	122	121	126	128	1970 II ...	173		155	
III	186	189	193	206	122	122	126	129	1970 III ...	179		154	
IV	186	191	195	219	122	122	126	129	1970 IV ...	180		157	
V	186	193	196	*219	121	122	127	*130					
VI	183	191	192		121	122	127		1971 I ...	185		163	
VII	186	192	197		115	117	122		1971 II ...	191		165	
VIII	184	190	196		116	118	122		1971 III ...	195		170	
IX	184	187	195		116	118	123		1971 IV ...	202		173	
X	184	183	196		117	120	124						
XI	185	183	197		118	121	125		1972 I ...	203		*181	
XII	187	186	201		118	121	126		1972 II ...	*208		*184	

Ks. huomautusosasto vuoden ensimmäisessä numerossa — Se notavdelningen i häfte 1 — See note section in the January issue.

36. Tuonnin hintaindeksi (cif) — Importprisindex (cif) — Import price index (cif)

1949 = 100. Ryhmien painot ilmoitettu sulussa — Gruppvikterna angivna inom parentes — Group weights in parentheses

Vuosi ja kuukausi År och månad Year and month	Kokonaisindeksi Totalindex Total index	Tavararyhmä (SITC) — Varugrupp (SITC) — Commodity group (SITC)												Jalostusaste — Bearbetningsgrad — Stage of processing										
		0 Elintarvikkeet Livsmedel Food		1 Juomat ja tupakka Drycker och tobak Beverages and tobacco		2 Raaka-aineet (syötäväksi kelpaamattomat) Råvaror (icke ädbara) Crude materials (inedible)		3 Kivennäispoltoaineet ja öljyt Mineraalika bränslen och oljor Mineral fuels and oils		5 Kemian teollisuuden tuotteet Produkter av kemisk industri Chemicals		6 Valmistetut teokset Bearbetade varor Manufactured goods		Siitä — Därv Of which		7 Koneet, laitteet, kuljetusvälineet Maskiner, apparater, transportmedel Machinery and transport equipment		1 Jalostamattomat aineet ja tuotteet Obe- arbetade ämnen och produkter Crude materials and goods		2 Vähän jalostetut tuotteet Något bearbetade produkter Simply processed goods		3 Olennotsesti jalostetut tuotteet Väsentligt bearbetade produkter More elaborately processed goods		
		(655)	(106)	(13)	(85)	(61)	(46)	(207)	(120)	(121)	(175)	(246)	(234)	F 160	F 161	F 152	F 153	F 154	F 155	F 156	F 157	F 158	F 159	F 160
1965....	193	198	327	181	176	169	178	167	231	202	171	208												
1966....	191	186	328	189	176	160	176	159	233	205	164	208												
1967....	201	197	340	187	191	166	186	168	246	212	175	219												
1968....	243	235	413	222	232	198	221	201	290	256	218	260												
1969....	262	251	399	227	234	205	252	252	318	258	249	279												
1970....	277	270	410	223	254	217	275	283	351	269	258	305												
1971....	292	277	403	229	299	238	260	253	404	281	259	336												
	1971	1972	1971	1972	1971	1972	1971	1972	1971	1972	1971	1972	1971	1972	1971	1972	1971	1972	1971	1972	1971	1972	1971	1972
I	290	305	269	300	415	410	249	219	294	301	227	289	262	263	261	252	392	430	290	276	254	271	328	361
II	288	309	275	283	409	413	223	250	295	306	234	290	260	270	257	259	392	432	276	290	257	271	328	364
III	285	309	262	285	405	414	222	255	296	305	218	254	260	271	253	259	395	440	276	294	250	272	328	361
IV	288	318	285	312	400	450	222	253	298	307	218	297	259	273	252	261	395	439	280	294	257	285	328	370
V	290	318	277	308	392	450	231	252	296	307	236	296	260	274	253	263	396	442	282	293	255	284	332	372
VI	291	273	397	397	225	297	237	260	402	276	259	335	260	274	253	263	396	442	282	293	255	284	332	372
VII	292	282	397	397	224	297	237	262	402	276	259	335	260	274	253	263	396	442	282	293	255	284	332	372
VIII	294	278	399	399	230	303	249	264	402	276	259	335	260	274	253	263	396	442	282	293	255	284	332	372
IX	298	278	398	398	239	301	249	262	402	276	259	335	260	274	253	263	396	442	282	293	255	284	332	372
X	296	279	405	405	226	300	250	260	418	280	260	346	260	274	253	263	396	442	282	293	255	284	332	372
XI	299	289	406	406	228	301	250	259	424	282	263	349	260	274	253	263	396	442	282	293	255	284	332	372
XII	298	278	408	408	230	303	249	262	427	280	262	349	260	274	253	263	396	442	282	293	255	284	332	372

37. Vennin hintaindeksi (fob) — Exportprisindex (fob) — Export price index (fob)

1949 = 100. Ryhmien painot ilmoitettu sulussa — Gruppvikterna angivna inom parentes — Group weights in parentheses

Vuosi ja kuukausi År och månad Year and month	Kokonaisindeksi Totalindex Total index	Tavararyhmä (SITC) — Varugrupp (SITC) — Commodity group (SITC)												Jalostusaste — Bearbetningsgrad — Stage of processing										
		0 Elintarvikkeet Livsmedel Food		2 Raaka-aineet (syötäväksi kelpaamattomat) Råvaror (icke ädbara) Crude materials (inedible)		Siitä — Därv Of which		6 Valmistetut teokset Bearbetade varor Manufactured goods		Siitä — Därv Of which		7 Koneet, laitteet, kuljetusvälineet Maskiner, apparater, transportmedel Machinery and transport equipment		1 Jalostamattomat aineet ja tuotteet Obe- arbetade ämnen och produkter Crude materials and goods		2 Vähän jalostetut tuotteet Något bearbetade produkter Simply processed goods		3 Olennotsesti jalostetut tuotteet Väsentligt bearbetade produkter More elaborately processed goods						
		(656)	(18)	(361)	(210)	(145)	(198)	(63)	(118)	(23)	(47)	(405)	(204)	F 162	F 163	F 164	F 165	F 166	F 167	F 168	F 169	F 170	F 171	F 172
1965....	249	144	280	317	234	194	174	200	198	267	257	228												
1966....	244	143	266	299	224	199	177	203	207	252	247	235												
1967....	257	152	279	311	239	216	194	221	204	252	262	250												
1968....	303	181	330	372	276	260	236	265	245	289	311	289												
1969....	317	173	346	384	292	269	248	271	264	291	328	303												
1970....	343	199	378	401	354	286	270	285	281	318	358	319												
1971....	360	197	398	415	381	295	291	294	270	343	375	333												
	1971	1972	1971	1972	1971	1972	1971	1972	1971	1972	1971	1972	1971	1972	1971	1972	1971	1972	1971	1972	1971	1972	1971	1972
I	356	369	190	198	397	399	411	427	385	366	290	310	284	319	290	301	256	293	347	342	372	380	327	353
II	356	373	187	210	397	401	412	431	385	366	290	316	285	323	289	308	255	311	346	341	373	384	326	359
III	356	375	184	221	397	403	411	434	385	366	290	318	285	326	289	310	254	312	340	333	373	388	325	360
IV	357	375	187	203	397	404	411	435	385	367	291	318	285	325	289	310	258	318	342	333	373	387	327	362
V	361	375	193	199	399	404	415	435	385	367	296	318	287	325	294	310	292	318	344	333	376	387	335	361
VI	360	198	398	398	414	385	295	286	272	294	333	333	286	294	310	292	318	344	333	376	387	335	361	
VII	359	194	397	397	415	381	294	285	268	294	333	333	286	294	310	292	318	344	333	376	387	335	361	
VIII	360	200	397	397	415	381	295	286	268	294	333	333	286	294	310	292	318	344	333	376	387	335	361	
IX	361	201	398	398	416	381	297	290	277	296	333	333	286	294	310	292	318	344	333	376	387	335	361	
X	361	213	397	397	419	376	298	293	277	296	333	333	286	294	310	292	318	344	333	376	387	335	361	
XI	363	209	398	398	420	376	303	309	273	297	333	333	286	294	310	292	318	344	333	376	387	335	361	
XII	365	208	400	400	423	376	305	312	273	299	333	333	286	294	310	292	318	344	333	376	387	335	361	

Ks. huomautusosasto vuoden ensimmäisessä numerossa — Se notavdelningen i häfte 1 — See note section in the January issue.

1) Paper, paperboard and manufactures thereof.

38. Työntekijän kesklansloita — De genomsnittliga förtjänsterna för arbetare — Average earnings of workers

Vuosi ja neljännes År och kvartal Year and quarter	Maataloustyöntekijät Lantbruksarbetare Farm workers		Metsätyöntekijät Skogsbruksarbetare Timber workers	Teollisuuden työntek. — Industriarbet. — Industrial workers						Talorakennustyöntekijät Huusbyggnadsarbetare Workers in construction of houses		Maa- ja vesirakennustyöntekijät Jord- o. vattenbyggnadsarb. Workers in construction of streets, waterways etc.	Kaup. ja kaup. työntekijät Arbetare i stadernas o. köpingarnas tjänst Workers in urban communes	Linja-autonkuljettajat Busschaufförer Bus drivers	Ahtaustyöntekijät Stuveriarbetare Dock workers
	M	N		Metaliteollisuus Metallindustri Metal industry	Paperi- ja puumassateollisuus Pappers- och trämassaindustri Manufacture of paper and pulp	Saha-, vaneri- ja puutalo- teollisuus Sågverk, fanér- och trähus- fabriker Sawmills, plywoodmills and prefabrication of wooden houses	Tekstiiliteollisuus Textilindustri Manufacture of textiles	Kaikkiaan Inalles Total		M	M				
	tunti mk/timme hour		päivä mk/dag day	tunti mk/timme hour		M	N	M	N	M	M	M	M	M	
	F 174	F 175	F 176	F 177	F 178	F 179	F 180	F 181	F 182	F 183	F 184	F 185	F 186	F 187	
1965	2.10	1.58	29.10	3.64	3.74	3.31	2.27	3.60	2.45	4.34	2.90	4.08	3.11	4.77	
1966	2.34	1.76	30.06	3.91	4.03	3.61	2.49	3.89	2.68	4.59	3.13	4.39	3.28	5.04	
1967	2.53	1.95	32.54	4.24	4.32	3.88	2.68	4.21	2.91	4.86	3.43	4.65	3.58	5.92	
1968	2.75	2.11	36.97	4.73	4.79	4.27	2.96	4.69	3.25	5.20	3.74	5.31	4.37	6.63	
1969	2.92	2.35	41.99	5.18	5.19	4.65	3.26	5.10	3.56	5.70	4.29	6.07	4.71	7.13	
1970	3.24	2.65	47.17	5.78	5.66	5.11	3.64	5.64	3.96	6.61	4.87	6.40	5.23	7.66	
1971	3.71	3.14	58.92	6.58	6.83	5.93	4.21	6.51	4.61	7.70	5.48	7.16	5.99	8.50	
1969 I	2.92	2.32	37.10	5.07	5.13	4.50	3.22	5.00	3.50	5.45	4.02	6.06	4.63	7.36	
II	2.87	2.32	47.50	5.16	5.18	4.60	3.23	5.08	3.53	5.61	4.19	6.04	4.79	6.98	
III	2.88	2.35	46.80	5.17	5.20	4.73	3.27	5.11	3.57	5.80	4.42	6.00	4.71	6.80	
IV	3.11	2.43	40.80	5.30	5.23	4.75	3.32	5.20	3.62	5.94	4.52	6.16	4.71	7.38	
1970 I	3.25	2.61	43.70	5.58	5.50	4.95	3.59	5.46	3.90	6.10	4.82	6.15	5.02	7.75	
II	3.22	2.65	51.00	5.72	5.63	4.99	3.63	5.60	3.94	6.43	4.88	6.51	5.37	7.52	
III	3.19	2.68	48.40	5.83	5.70	5.22	3.65	5.68	3.97	6.73	4.91	6.36	5.28	7.47	
IV	3.40	2.66	47.80	6.01	5.81	5.28	3.71	5.82	4.05	7.16	4.89	6.57	5.23	7.88	
1971 I	3.51	3.04	55.30	5.89	¹⁾ 6.46	²⁾ 5.68	4.08	³⁾ 6.05	⁴⁾ 4.39	7.15	5.29	6.90	5.72	8.29	
II	3.73	3.11	63.30	6.58	6.85	5.83	4.12	6.48	4.53	7.60	5.40	7.12	5.90	8.45	
III	3.68	3.20	65.40	⁵⁾ 6.79	6.70	6.00	4.22	⁶⁾ 6.60	⁶⁾ 4.67	7.90	5.67	7.10	6.05	8.27	
IV	3.93	3.21	58.70	7.07	7.31	6.19	4.42	6.90	4.86	8.16	5.54	7.51	6.19	8.98	

39. Palkkaindeksisarjoja — Löneindexserier — Wage indexes

1964 = 100

Vuosi ja neljännes År och kvartal Year and quarter	Maataloustyöntekijät Lantbruksarbetare Agricultural workers			Teollisuustyöntekijät Industriarbetare Industrial workers			Valtion virkamiehet Statens tjänstemän State employees					
	Miehet Män	Naiset Kvinnor	Yhteensä Summa	Miehet Män	Naiset Kvinnor	Yhteensä Summa	Palkkausluokat — Avlöningsklasser — Salary classes					
							A 1—5	A 6—11	A 12—22	A 23—30	B + S	Yhteensä Summa
	F 188	F 189	F 190	F 191	F 192	F 193	F 194	F 195	F 196	F 197	F 198	F 199
1966	127	129	127	117	119	117	125	119	117	119	116	118
1967	137	144	138	127	130	127	139	132	130	134	129	132
1968	149	155	150	141	145	142	156	148	145	152	146	147
1969	160	174	162	154	159	155	168	158	154	161	152	156
1970	176	195	179	170	177	172	176	166	162	167	156	164
1971	202	231	206	195	205	197	189	176	171	177	159	173
1969 I ..	159	171	160	150	156	152	168	158	154	161	152	156
II ..	156	171	158	153	158	154	168	158	154	161	152	156
III ..	157	173	159	154	160	155	168	158	154	161	152	156
IV ..	169	179	171	157	162	158	168	158	154	161	152	156
1970 I ..	177	192	179	165	175	167	176	166	162	165	156	164
II ..	175	195	178	168	177	170	176	166	162	165	156	164
III ..	173	197	177	171	177	172	176	166	162	167	156	164
IV ..	185	196	186	175	181	176	176	166	162	169	156	165
1971 I ..	191	224	196	183	196	186	186	174	169	175	158	171
II ..	203	229	207	194	202	196	186	174	169	175	158	171
III ..	200	235	206	⁶⁾ 198	⁶⁾ 208	⁶⁾ 200	189	176	171	177	159	173
IV ..	214	236	217	206	216	209	195	181	175	179	160	177
1972 I ..							197	181	176	181	157	177
II ..							210	192	186	189	163	187

Ks. huomautusosasto vuoden ensimmäisessä numerossa — Se notavdelningen i häfte 1 — See note section in the January issue.

¹—⁴) Vanha sarja — Gamla serien — Old serie: ¹) 0.25 — ²) 5.66 — ³) 8.01 — ⁴) 4.38 — ⁵) Luku on laskettu osittain koko neljänneksen ja osittain syyskuun tiedoista — ⁶) Luku on laskettu osittain koko neljänneksen, osittain elokuun ja osittain syyskuun tiedoista. — ⁷) Talet är dels uträknad på basen av hela kvartalet och dels enligt uppgifterna om september — ⁸) Talet är dels uträknad på basen av hela kvartalet, dels enligt uppgifterna om augusti och dels enligt uppgifterna om september

40. Työnvälitys — Arbetsförmedling — Employment service

T = työnhakijoita — arbetssökande — applicants for work, A = avoimia paikkoja — lediga platser — vacancies offered.

Vuosi ja kuukausi År och månad Year and month	Työnhakijoita *) Arbetssökande *) Applicants for work *)	Avoimia työpaikkoja Lediga platser Vacancies offered	Tekninen, hallinnollinen, kontt.tekn. ja kaupall. työ Tekniskt, administrativt, kontorstekn. o. kommers. arb. 1)		Maatalous- ja metsätyö Lantbruks- o. skogsarbete Agricultural and forestry work		Kuljetus- ja liikennetyö Transport och kommunikationsarbete Transport and communication work		Teollinen yms. työ Tillverkningsarbete m.m. Production and related work		Talonrakennukseen liittyvät ammatit Yrken inom husbyggnad Occupations in house construction		Palvelutyö Service arbete Service work		Muu työ Annat arbete Other work	
			T *)	A	T *)	A	T *)	A	T *)	A	T *)	A	T *)	A	T *)	A
			G 1	G 2	G 3	G 4	G 5	G 6	G 7	G 8	G 9	G 10	G 11	G 12	G 13	G 14
1966.....	36 355	6 020	4 233	1 492	3 386	383	1 554	243	13 082	1 346	6 806	466	3 688	2 057	3 606	33
1967.....	54 588	5 190	5 301	1 327	6 413	304	2 409	165	20 393	1 061	9 701	183	4 893	2 119	5 478	31
1968.....	73 190	5 005	6 508	1 141	7 669	373	2 794	159	16 818	924	18 098	342	6 342	2 078	7 293	27
1969.....	63 435	8 521	6 830	1 608	7 377	542	2 437	236	13 313	2 236	15 879	967	5 877	2 900	7 607	33
1970.....	48 283	13 271	6 174	2 031	4 713	740	1 686	399	9 281	4 147	10 890	2 054	5 086	3 644	6 898	258
1971.....	55 431	11 737	6 726	1 992	5 428	481	1 801	331	10 190	4 065	11 531	1 415	5 544	3 091	7 974	363
1971 III	76 362	8 168	7 336	1 969	8 807	208	2 355	246	13 584	2 890	20 934	289	6 162	2 396	8 036	170
1971 IV	75 785	11 495	6 480	2 412	10 299	556	2 206	354	12 865	4 063	18 842	516	5 903	3 331	2 526	263
1971 V	69 376	16 848	5 938	2 859	7 411	1 209	1 945	551	10 338	4 942	12 492	1 904	5 329	4 488	9 387	895
1971 VI	40 766	12 398	5 191	2 195	2 873	433	1 216	493	7 479	4 299	6 432	1 240	4 084	3 362	19 201	376
1971 VII	48 086	10 947	4 786	2 051	2 504	537	1 039	381	6 686	3 670	5 216	639	4 204	3 378	15 103	291
1971 VIII	38 346	16 527	6 957	2 239	2 919	530	1 444	426	7 670	5 824	5 473	2 710	5 206	4 575	5 257	223
1971 IX	40 759	13 880	7 907	1 683	2 539	728	1 762	295	7 707	4 959	5 728	2 742	5 908	3 295	6 510	178
1971 X	45 801	11 977	7 829	1 648	3 538	492	1 995	247	9 411	4 144	7 224	2 620	6 329	2 566	6 267	260
1971 XI	54 809	10 382	7 534	1 779	5 968	267	2 106	213	11 346	3 622	10 444	1 517	6 283	2 140	6 212	844
1971 XII	55 458	9 964	6 236	1 726	6 693	207	1 782	280	11 608	3 269	12 620	1 295	5 495	2 734	5 375	453
1972 I	74 620	10 110	8 020	1 840	8 894	134	2 352	436	15 730	3 501	17 182	919	6 817	3 017	9 093	263
1972 II	87 346	10 493	9 610	2 205	11 385	176	2 546	582	17 986	3 574	19 231	739	7 846	2 753	10 446	464
1972 III	78 030	11 806	6 139	2 623	11 268	233	2 194	514	16 630	3 701	19 036	614	6 660	3 587	8 202	534
1972 IV	85 293	14 251	5 670	3 022	13 556	396	2 052	691	16 344	4 133	18 636	747	6 758	4 428	8 026	834
1972 V	92 897	20 488	8 573	3 853	8 247	810	2 370	905	14 951	5 918	12 650	2 259	6 824	5 745	32 528	998
1972 VI	66 372	16 550	7 215	3 185	6 202	749	1 658	856	12 429	4 740	8 465	1 716	6 065	4 529	19 731	775

Vuosi ja kuukausi År och månad Year and month	Työnhakijoita — Arbetssökande — Applicants for work					Työllisyys-ammattikursseilla olevia I arbetsmarknadsutbildning On retraining courses
	Lyhennetyllä työviikolla olevia *) Med förkortad arbetsvecka *) On reduced working week *)	Työttömät — Arbetslösa — Unemployed				
		Kalkkiaan *) Inalles *) Total *)	Pakkolomautettuja *) Permitterade *) Laid off *)	Työttömyyskassatutuksen saajia Mottagare av intyg för arbetslöshetskassa Receivers of unemployment insurance funds	Työttömyyskassatutuksen saajia Arbetslöshetsersättningsstagare *)	
G 17	G 18	G 19	G 20	G 21	G 22	
1966.....	1 442	28 727	796	13 759	768	..
1967.....	2 698	45 116	1 675	20 178	4 479	..
1968.....	4 246	61 006	3 376	..	7 576	2 573
1969.....	1 566	52 728	2 548	25 381	5 425	3 531
1970.....	1 134	37 741	2 421	19 946	1 595	5 639
1971.....	1 979	44 098	4 258	25 708	1 677	6 371
1971 III	2 134	63 002	7 014	41 129	4 111	7 208
1971 IV	1 870	59 111	4 794	38 078	5 186	7 285
1971 V	3 472	44 775	3 064	29 326	3 496	7 082
1971 VI	2 659	32 151	1 631	15 827	299	5 929
1971 VII	390	42 035	18 158	28 448	—	5 099
1971 VIII	1 038	29 315	2 382	12 922	—	4 962
1971 IX	1 398	31 639	1 300	12 049	180	5 665
1971 X	1 636	36 871	1 572	15 866	271	6 316
1971 XI	2 432	44 845	2 484	25 831	992	7 009
1971 XII	2 660	45 546	2 989	30 038	1 949	6 961
*1972 I	2 616	65 301	3 916	36 180	3 797	7 325
1972 II	3 174	75 251	5 122	41 200	11 387	8 162
1972 III	3 248	76 747	4 653	42 873	14 070	8 240
1972 IV	2 682	75 474	4 432	41 307	15 255	8 392
1972 V	2 667	58 667	4 087	30 826	11 488	8 136
1972 VI	2 362	58 425	2 245	22 601	8 746	8 075

41. Työnsäukset
Arbetsinställelser
Work stoppages

Luku Antal Number	Työntekijöitä Arbetare Workers affected	Menetettyjä työpäiviä Förlorade arbetadagar Working days lost	
G 23	G 24	G 25	
1966.....	150	66 100	122 900
1967.....	43	26 600	320 700
1968.....	68	26 800	282 300
1969.....	158	83 200	161 100
1970.....	240	201 600	233 200
1971.....	838	403 300	2 711 100
1971 III	65	77 000	1 331 300
1971 IV	55	18 500	166 000
1971 V	42	2 900	12 200
1971 VI	46	6 600	7 700
1971 VII	18	2 500	2 600
1971 VIII	21	1 700	2 100
1971 IX	38	43 400	23 700
1971 X	49	10 700	6 100
1971 XI	48	7 800	8 000
1971 XII	19	2 400	1 700
*1972 I	◆ 49	◆ 8 540	◆ 7 000
1972 II	◆ 87	◆ 32 500	◆ 9 500
1972 III	◆ 96	◆ 31 030	◆ 14 900
1972 IV	90	71 400	98 800
1972 V	69	36 500	349 100
1972 VI	30	21 200	38 500

Ks. huomautusosasto vuoden ensimmäisessä numerossa — Se notavdelningen i häfte 1 — See note section in the January issue.

1) Professional, technical, administrative, clerical and sales work — *) Recipients of Government unemployment assistance apart from unemployment funds. Vuodesta 1972 ml. nuorisotyönvälitys — Fr.o.m. 1972 ir.kl. ungdomsförmedling — From 1972 incl. youth employment service.

42. Työllisyys ja työttömyys — Sysselsättning och arbetslöshet — Employment and unemployment

a. Työllisyys — Sysselsättning — Employment

Vuosi ja kuukausi År och månad Year and month	Työlliset — Sysselsatta — Employed																
	1 000 henkilöä — 1 000 personer — Persons in thousands																
	G 26	G 27	G 28	G 29	G 30	G 31	G 32	G 33	G 34	G 35	G 36	G 37	G 38	G 39	G 40	G 41	G 42
15 vuotta täyttänyt väestö Befolkning på 15 år och äldre Population 15 years and over																	
Työvoima yhteensä Arbetskraften inalles Total labour force																	
Työvoimaan kuulumaton 15 v. täyttänyt väestö Befolkning på 15 år och äldre, som ej ingår i arbetskraften 1)																	
Siltä kotitaloustyötä tekevät Därav i hushållsarbete Of which in household economy																	
Yhteensä Totalt																	
Yrittäjät ja avustavat perheenjäsenet — Företagare, medhjälpande familjemedlemmar — Self-employed and unpaid family workers																	
Työntekijät Arbetare Workers																	
Toimihenkilöt Funktionsärer Employees																	
Palkansaajat Löntagare Wage and salary earners																	
Maatalous Jordbruk Agriculture																	
Metallous ja uitto Skogsbruk och flottning Forestry and floating																	
Teknillinen — Industri Mining, manufacturing, electricity, gas and water																	
Talouksenhuolto Husbyggnadsverksamhet House construction																	
Maa- ja vesirak. toim. Anläggningsverksamhet Other construction																	
Kauppa, ravitsemus ja majoitus Kauhus- ja varuhandel, restaurang- och hotellverksamhet — Commerce, restaurants and hotels																	
Likenne — Samfärdsel Transport, storage and communication																	
Rahoitus- ja vakuutuslaitokset Bank- och försäkringsverksamhet — Financing, insurance, etc.																	
Muut palvelukset Övriga tjänster Other services																	
1967 ²⁾ ..	3 421	2 205	1 216	425	2 142	586	895	661	490	82	535	124	75	309	142	—	385
1968 ²⁾ ..	3 458	2 188	1 270	420	2 100	556	890	654	459	84	527	112	72	310	142	—	393
1969 ²⁾ ..	3 480	2 189	1 291	412	2 127	544	913	670	439	80	544	122	67	311	148	—	416
*1970 ²⁾ ..	3 492	2 194	1 298	378	2 153	507	936	710	409	77	570	125	65	318	149	—	440
*1971 ²⁾ ..	3 507	2 199	1 308	359	2 150	491	923	736	382	74	585	128	59	322	145	—	455
XI	3 518	2 178	1 340	340	2 131	492	905	734	378	70	588	130	59	317	143	—	446
XII	3 521	2 177	1 344	353	2 124	482	902	740	364	76	586	125	62	322	145	—	443
*1971 ³⁾ ..	3 507	2 199	1 308	359	2 150	491	923	736	379	74	567	128	59	315	145	75	408
I	3 494	2 111	1 383	379	2 061	465	900	696	335	120	532	118	53	299	137	71	396
II	3 495	2 115	1 380	364	2 057	461	904	692	329	124	535	115	51	300	136	69	398
III	3 497	2 122	1 375	358	2 060	464	897	699	340	100	538	112	52	303	142	71	402
IV	3 499	2 130	1 369	350	2 073	470	897	706	356	82	544	115	51	304	141	71	409
V	3 502	2 185	1 317	345	2 135	491	911	733	397	57	562	120	56	311	146	72	414
VI	3 506	2 347	1 159	373	2 308	511	1 015	782	411	62	609	145	69	345	152	81	434
VII	3 509	2 360	1 149	384	2 315	534	989	792	434	47	602	145	67	352	156	81	431
VIII	3 512	2 285	1 227	375	2 243	518	946	779	411	46	591	146	65	335	149	77	419
IX	3 514	2 194	1 320	344	2 154	506	905	743	412	45	575	131	58	310	147	76	398
X	3 516	2 179	1 337	344	2 138	495	909	734	390	53	577	135	62	302	146	75	398
XI	3 518	2 178	1 340	340	2 131	492	905	734	376	70	571	130	59	307	143	76	399
XII	3 521	2 177	1 344	353	2 124	482	902	740	362	76	569	125	62	313	145	77	394
*1972 ²⁾ I	3 523	2 134	1 389	355	2 063	455	870	738	327	90	552	112	56	305	146	75	400
II	3 527	2 126	1 401	338	2 053	445	866	742	313	86	552	108	56	306	145	76	411
III	3 530	2 126	1 404	335	2 053	445	866	742	318	77	554	107	56	306	146	75	414
IV	3 533	2 142	1 391	328	2 078	452	879	747	342	56	560	111	57	309	146	76	421

b. Työttömyys
Arbetslöshet
Unemployment

Vuosi ja kuukausi År och månad Year and month	Työttömyysaste Relative unemployment rate	
	1 000	%
	G 43	G 44
1969	62	2.8
1970	41	1.9
1971	49	2.2
1972		
1971 III	62	2.9
IV	57	2.7
V	50	2.3
VI	39	1.7
VII	45	1.9
VIII	42	1.8
IX	40	1.8
X	41	1.9
XI	47	2.2
XII	53	2.4
1972 I	71	3.3
II	73	3.4
III	73	3.4
IV	64	3.0
V		

43. Työaäärarahoitu palkattu valtion ja kuntien työvoima — Med arbetsanslag anställd statlig och kommunal arbetskraft
Labour force in public works

Valtion töissä I statens arbeten In State works	Kuntien töissä I kommunernas arbeten In municipal works	Yhteensä Summa Total	
			1 000
			G 45
49	40	89	
41	38	79	
*40	*38	*78	
38	38	76	
36	39	75	
40	40	80	
43	39	81	
39	36	75	
38	35	73	
40	36	76	
42	36	78	
44	38	82	
42	38	80	
44	35	79	
45	36	81	
46	36	82	
44	37	81	
47	38	85	

44. Markkinapuun hakkuiden työvoima
Arbetskraften vid avverkning av marknadsvirke
Labour force in lopping for sale

Työntekijöitä — Arbetare — Workers					
Puu-tavaran teko Virke-hugging Felling	Puu-tavaran lähikuljetus Närtransport Hauling	Uittotyöt Flottning Log-floating	Metsän-hoitotyöt Skogs-vårds-arbete Silvicultural work	Muut työt Annat arbete Other works	Yhteensä Summa Total
1 000					
G 48	G 49	G 50	G 51	G 52	G 53
4) 66	4) 41	5) 5	5) 21	4) 4	4) 114
4) 66	4) 37	5) 5	5) 22	4) 4	4) 108
4) 60	4) 31	5) 4	5) 16	4) 4	4) 96
4) 38	4) 21	5) 3	5) 18	4) 3	4) 64
38	27	0	2	3	71
25	17	1	3	3	48
16	7	4	16	2	45
15	5	4	9	3	36
11	3	3	4	2	24
18	3	2	6	3	32
22	4	1	5	3	35
28	6	0	4	3	42
35	11	0	3	3	52
38	16	0	3	3	59
38	21	0	2	3	64
33	21	0	2	3	59
27	16	0	3	3	48
18	9	0	4	3	34
12	5	3	18	2	41

Ks. huomautusosasto vuoden ensimmäisessä numerossa — Se notavdelningen i häfte 1 — See note section in the January issue.

4) Tammi-kuu — Januari — 5) Toukokuu — Maj.

1) Population 15 years and over not in the labour force — 2) ISIC, Rev. 1 — 3) ISIC, Rev. 2 — 4) January — 5) May.

45. Valtion kassatulot — Statens kassainkomster — State cash revenue

Vuosi ja kuukausi År och månad Year and month	Verot ja veronluonteiset tulot — Skatter och inkomster av skattenatur — Taxes and revenue similar to taxes														
	Tulo- ja omalainsuvero Inkomst- o. förmogenhetsskatt Income and property tax														
	Verotuloin muk. veronkanto- Skatteuppbörd enligt beskatt- ningslagen 1)	Veronpai, sekä kuntien, seurak- ja kansaneläkelait, osuudet Skatterestitut, samt andelar av kommunerna kyrkan o. folkpensionsanstalten 2)	Tulo- ja omalainsuvero Inkomst- och förmogenhetsskatt Income and property tax	Muut tulo- ja omaisuuden pe- rusteilla kanneittavat verot Övriga skatter på inkomst och förmogenhet Other taxes on income and property	Työantajan lapsilismaksu Arbetsgivarnas barnbidragsavgift Employers' children allowance payments	Liikevaihtovero Omsättningseskatt Sales tax	Oy Alko Ab:n maksama betalad av Oy Alko Ab paid by Alcohol Monopoly	Tulot Oy Alko Ab:sta Inkomster från Oy Alko Ab Revenue from Alcohol Monopoly	Tullit Tull Custom duties	Tuontimaksut Importavgifter Import charges	Vientimaksut ja suhdannevero Exportavgifter och konjunkturakatt 3)	Valmisteverot Acceiser Excises duties	tupakkavalmisteluista på tobak on tobacco	keski- ja vahvasta oluesta på mellandöl och starköl on beer	nestämääristä polttoaineista på flytande bränsle on liquid fuel
1 000 000 mk															
	H 1	H 2	H 3	H 4	H 5	H 6	H 7	H 8	H 9	H 10	H 11	H 12	H 13	H 14	H 15
1967	4 965	— 3 280	1 685	40	486	1 908	80	466	311	155	14	994	404	—	477
1968	5 572	— 3 535	2 037	44	549	2 107	90	524	236	156	523	1 061	428	—	516
1969	6 251	— 4 038	2 213	59	607	2 410	87	544	257	158	128	1 272	457	148	562
1970	7 356	— 4 770	2 587	65	666	2 821	105	681	296	164	—	1 368	457	174	621
1971	8 529	— 5 553	2 976	87	415	3 212	125	814	256	158	114	1 523	479	198	718
1971 I-V	3 333	— 1 876	1 457	43	176	1 194	51	291	100	56	42	542	164	64	269
VIII	619	— 371	248	9	32	281	12	73	18	14	41	142	27	30	74
IX	618	— 360	258	5	30	289	10	55	25	12	—	143	40	20	70
X	647	— 362	285	9	34	230	10	60	20	15	—	80	46	19	3
XI	729	— 435	293	10	35	282	11	72	24	13	—	181	43	10	116
XII	1 121	— 1 395	— 275	9	37	386	10	104	25	19	30	160	59	29	58
1972 I	622	— 389	234	9	32	234	16	58	21	10	—	99	23	7	61
II	795	— 413	382	9	35	356	10	52	11	5	2	133	51	20	52
III	1 022	— 407	615	6	33	263	10	70	24	9	—	113	35	12	55
IV	653	— 421	232	9	34	262	13	70	24	13	0	126	37	12	64
V	779	— 408	371	11	35	321	9	13	30	14	0	135	48	21	56
I-V	3 871	— 2 038	1 834	45	170	1 434	58	264	110	50	2	606	194	72	289

46. Valtion kassamenot — Statens kassautgifter — State cash expenditure

Vuosi ja kuukausi År och månad Year and month	Kulutustenmenot — Konsumtionsutgifter Consumption expenditure					Siirtomenot — Överföringsutgifter Transfer expenditure							Reaalisijoitukset Realinvesteringar Real investments			
	Palkkaukset ja palkkausten luonteiset menot Avlöningar och utgifter av avlönings- natur 1)	Eläkkeet Pensioner Pensions	Korjaus ja kunnossapito Reparationer och underhåll Repair and maintenance	Muut kulutusmenot Övriga konsumtionsutgifter Other consumption expenditure	Yhteensä Summa Total	Valtionavut kunnille, kuntainliitoille ja Ahvenanmaalle Statsunderstöd till kommuner, kommu- nalförbund och Åland 2)	Maatalouden hintatuki Lantbrukets prisstöd Agricultural price subsidies	Muut valtionavut elinkeinoille Andra statsunderstöd till hädningar Other State aid to trades and industries	Lapsilisä Barnbidrag Child allowances	Muut valtionavut kotitalouksille ja yhteistyöyhteisöille Övriga statsunderstöd till hushåll och allmännyttiga institutioner 3)	Valtion osuus kansaneläke- ja sairaus- vakuutusmenosta Statens andel av folkpensions- och sjukvårksutgifter 4)	Muut siirtomenot Övriga överföringsutgifter Other transfer expenditure	Yhteensä Summa Total	Koneet, laitteet ja kalusto Maskiner, apparater och annan materiel Machinery, apparatus and other equipment	Talonrakennukset Husbyggen House construction	Maa- ja vesirakennukset Jord- och vattenbyggen Land and waterway construction
1967	1 037	229	239	563	2 068	1 015	645	221	310	658	351	19	3 219	225	283	741
1968	1 210	285	254	707	2 455	1 244	706	226	322	807	409	115	3 829	297	279	800
1969	1 332	318	263	691	2 604	1 338	807	295	314	915	411	142	4 221	273	283	752
1970	1 437	371	285	794	2 887	1 503	965	385	314	1 013	417	40	4 636	324	275	659
1971	1 608	438	318	916	3 279	1 664	970	374	347	1 160	178	67	4 758	382	253	779
1971 I-V	648	177	102	381	1 307	692	407	127	145	492	86	15	1 965	128	87	246
VIII	130	36	33	63	262	157	79	46	61	103	13	2	462	30	20	65
IX	140	38	30	78	286	152	93	32	25	81	13	5	401	31	18	72
X	139	38	28	80	285	132	70	23	0	105	13	3	352	32	19	75
XI	137	39	25	67	266	138	74	42	53	82	14	21	425	40	23	79
XII	145	39	29	110	323	144	91	43	32	123	13	10	456	62	52	122
1972 I	128	40	15	68	251	128	97	27	0	88	12	15	367	68	7	51
II	148	41	21	100	370	198	109	37	47	156	24	4	575	33	30	72
III	144	41	21	104	311	173	85	27	46	108	22	20	480	28	28	84
IV	144	41	19	88	292	130	69	25	0	151	18	2	395	32	24	82
V	146	42	23	73	284	109	85	38	67	148	21	4	473	29	26	87
I-V	709	206	99	433	1 447	738	445	155	160	651	97	44	2 290	190	115	375

Ks. huomautusosasto vuoden ensimmäisessä numerossa — Se notavdelningen i häfte 1 — See note section in the January issue.

1) Collection of taxes by the tax law — 2) Refunds and shares of municipalities, the Church and the National Pensions Institution — 3) Export levy and counter-excl. redemptions of loans granted by the State and borrowing — 4) Wages and salaries and other expenditures related to wages and salaries — 5) State aid — 6) Expenditure excl. financial investments and redemptions.

1 000 000 mk															Vuosi ja kuukausi År och månad Year and month
H 16	H 17	H 18	H 19	H 20	H 21	H 22	H 23	H 24	H 25	H 26	H 27	H 28	H 29	H 30	
167	179	74	47	6 525	387	151	62	7 126	157	603	157	446	7 885	67	1967
143	184	60	59	7 683	477	161	70	8 391	177	904	248	656	9 472	85	1968
295	200	62	94	8 299	509	177	80	9 066	203	933	212	721	10 202	76	1969
321	229	65	148	9 410	539	197	85	10 231	206	747	86	661	11 184	98	1970
290	237	72	238	10 390	604	251	96	11 342	255	559	20	539	12 156	98	1971
137	93	19	44	4 194	238	69	38	4 540	56	279	0	279	4 875	10	1971 I-V
6	18	1	24	909	55	4	7	975	7	8	—	8	990	4	VIII
11	20	5	34	886	61	11	7	965	8	11	7	4	984	4	IX
9	21	5	32	801	47	25	7	881	17	70	—	70	967	3	X
17	21	1	34	984	34	5	7	1 030	11	6	—	6	1 047	3	XI
23	24	25	37	603	62	46	16	727	60	151	13	138	938	45	XII
19	21	9	23	767	106	27	0	901	16	140	—	140	1 056	2	1972 I
18	22	1	23	1 049	99	6	0	1 153	9	32	—	32	1 194	3	II
37	25	7	21	1 223	139	16	0	1 378	10	11	4	7	1 399	10	III
28	20	5	21	844	73	31	—	948	9	134	129	5	1 091	4	IV
59	23	1	24	1 037	106	19	0	1 162	17	100	3	96	1 278	6	V
161	111	22	112	4 920	523	98	0	5 542	61	416	136	280	6 018	26	VI

1 000 000 mk															Vuosi ja kuukausi År och månad Year and month	
H 47	H 48	H 49	H 50	H 51	H 52	H 55	H 54	H 55	H 56	H 57	H 58	H 59	H 60	H 61		H 62
1 249	318	219	18	41	2	279	+ 38	6 853	406	131	577	71	508	7 967	216	1967
1 376	385	231	30	96	12	369	+ 6	8 035	578	187	632	117	515	9 433	203	1968
1 308	381	258	36	72	4	371	— 9	8 495	686	163	735	156	579	10 079	181	1969
1 258	379	259	28	14	8	308	+ 24	9 113	668	238	679	138	541	10 699	340	1970
1 414	456	266	26	128	12	433	+ 57	9 940	849	476	641	140	502	11 907	456	1971
461	140	110	11	86	2	209	+ 21	3 962	258	246	259	45	214	4 724	231	1971 I-V
114	86	6	1	— 19	1	— 12	+ 0	826	84	9	10	5	5	928	21	VIII
121	88	8	3	8	1	21	— 0	828	99	12	37	25	12	975	33	IX
127	40	25	0	20	1	47	— 2	808	72	13	110	12	98	1 004	31	X
142	41	17	2	— 14	1	6	— 3	836	65	22	83	9	74	1 006	38	XI
236	76	48	3	1	5	56	+ 18	1 090	150	107	85	23	61	1 431	46	XII
126	30	58	9	4	0	71	+ 5	820	47	9	159	14	145	1 034	20	1972 I
135	37	8	2	17	1	28	— 3	1 045	60	20	24	23	23	1 149	14	II
139	23	17	1	3	2	23	+ 2	955	72	23	50	22	28	1 100	15	III
138	33	5	0	17	1	22	+ 15	862	56	5	11	8	3	934	19	IV
142	35	30	0	— 2	2	30	+ 1	929	100	27	123	11	112	1 178	12	V
680	157	118	12	38	6	174	+ 20	4 611	335	84	366	56	310	5 398	79	I-V

Ks. huomautusosa vuoden ensimmäisessä numerossa — Se notavdelningen i häfte 1 — See note section in the January issue.

cyclical tax — *) Interest, dividends and share of surplus of State-owned credit institutions — *) Sales (and depreciation) of State enterprises, property — *) Revenue to local self-government bodies — *) Other State aid to households and non-profit institutions — *) Share in national pension and health insurance expenditure

47. Valtion rahoitustarve sekä kassa- tai -yllijäämä — Statens finansieringsbehov samt kassaunderskott eller överskott
The State finance requirements and cash deficit or surplus

Vuosi ja kuukausi År och månad Year and month	1 000 000 mk												
	Allijäämän rahoitus tai yllijäämän käyttö — Underskottets finansiering eller överskottets användning — Financing of cash deficit or use of cash surplus												
	Tuotot ilman lainanottoa Inkomsterna utan upplåning Arvenus excl. borrowing	Menot ilman lainojen kuolehtuksia Utgifterna utan amorteringar Expenditure excl. redemption	Rahoitustarve (—) Financial requirements (—)	Pitkäaikainen nettolainanotto Långfristigt nettoupplåning Long-term net borrowing	Kassa-ali jäämä (—) tai -yllijäämä (+) Kassaunderskott (—) eller -överskott (+) Cash deficit (—) or surplus (+)	Saattujen ja annettujen ennakkojen yms. nettomuutos Nettoförändring i erhallina och erlagda förskott m.m. Net change in prepayments received and made etc.	Vieraat varat (lisäys +) Frammande medel (ökning +) Private funds (increase +)	Lyhytaikainen luotto (lisäys +) Kortfristig kredit (ökning +) Short-term credit (increase +)	Kontokuranttiluotto PSP:sta (lisäys +) Kontokurantiskuld i PSB (ökning +) Current account debt from PSP (increase +)	Vientimaksu- ja suhdanneverotilit Suomen Pankissa (lisäys +) Exportavgifts- och konjunktur-skattskonto i Finlands Bank (ökning +) Export levy and counter-cyclical tax accounts at the Bank of Finland (increase +)	Kassa-, postalisirto- ja shekkitilit (lisäys +) Kassa-, postgiro- och checkkonto (ökning +) Cash, post giro and cheque accounts (increase +)	Yhteensä Summa Total	
H 63	H 64	H 65	H 66	H 67	H 68	H 69	H 70	H 71	H 72	H 73	H 74		
1967	7 282	7 390	-108	+ 26	- 82		- 0	+ 63	- 14	+ 24	+ 82		
1968	8 568	8 800	-233	+272	+ 39	- 23	+ 225	+ 73	-346	+ 30	- 39		
1969	9 269	9 344	- 75	+198	+123	- 12	-153	- 46	+164	- 79	-123		
1970	10 437	10 020	+417	+ 68	+485	-250	-163	-138	+ 78	- 9	-485		
1971	11 597	11 265	+332	- 82	+249	- 36	+ 9	-203	+ 1	- 24	-249		
1971 I-V	4 596	4 466	+130	+ 21	+151	+ 46	+ 2	-203	- 32	+ 37	-151		
VIII	982	918	+ 64	- 2	+ 62	- 48	- 3	-	- 39	+ 29	- 62		
IX	973	939	+ 34	+ 8	+ 8	- 10	+ 23	-	+ 2	- 23	- 8		
X	897	894	+ 4	- 40	- 37	- 88	+ 0	-	+ 5	+121	+ 37		
XI	1 041	923	+117	- 77	+ 40	+110	- 7	-	+ 2	-144	- 40		
XII	787	1 347	-559	+ 66	-493	+382	+ 7	-	+ 57	+ 49	+493		
1972 I	916	876	+ 41	- 19	+ 21	+ 15	- 1	-	+ 0	- 34	- 21		
II	1 163	1 126	+ 38	+ 7	+ 45	- 47	+ 3	-	+ 12	- 7	- 45		
III	1 388	1 050	+338	+ 8	+299	-331	+ 0	-	+ 4	+ 29	-299		
IV	957	923	+ 34	+123	+157	-186	+ 1	-	+ 6	+ 23	-157		
V	1 179	1 056	+123	- 23	+100	- 89	+ 2	-	+ 4	- 18	-100		
I-V	5 602	5 030	+572	+ 50	+622	-638	+ 3	-	+ 26	- 7	-622		

48. Valtionvelka — Statsskuld — State debt

Vuoden ja kuukauden lopussa Vid utgången av At the end of	Ulkomainen velka — Utländsk skuld Foreign debt				Kotimainen velka — Inhemsk skuld — Domestic debt												
	Lainat Lån Loans	Kansainväällisille järjestöille annetut velkakirjat At internationella organisations utfrådade skuldebrev Promissory notes given to international organizations	Lyhytaikainen luotto Kortfristig kredit Short-term credit	Yhteensä Summa Total	Lainat Lån Loans	Velkasitoumukset Skuldförbindelser Compulsory stock etc.	Lyhytaikainen luotto Kortfristig kredit Short-term credit	Kassavelka, netto Kassaskuld, netto Cash debt, net	Kontokuranttiluotto ja shekkiluotto Kontokurantiskuld och checkräkningskrediter current account debt and cheque account credits	minus kassa-, postalisirto- ja shekkitilivarat minus kassa-, postgiro- och checkkontonmedel minus cash, post giro and cheque account holdings	minus vientimaksu- ja suhdanneverot minus exportavgifts- och konjunkturstatemedel minus export levy and counter cyclical tax holdings	Yhteensä Summa Total	Koko velka Hela skuld Total debt				
														H 75	H 76	H 77	H 78
1967	1 454	390	—	1 844	2 013	5	167	- 12	317	-315	-14	2 173	4 017				
1968	1 620	404	50	2 074	2 160	5	321	-256	301	-286	-300	2 229	4 303				
1969	1 594	10	51	1 656	2 316	4	158	-216	345	-366	-106	2 261	3 917				
1970	1 548	9	—	1 557	2 437	3	46	-285	209	-375	-118	2 201	3 759				
1971	1 510	13	—	1 524	2 467	2	61	-528	—	-399	-129	2 002	3 526				
1971 IV	1 511	9	—	1 520	2 456	3	46	-513	5	-395	-124	1 991	3 511				
V	1 526	9	—	1 536	2 494	2	48	-482	5	-338	-160	2 062	3 598				
VI	1 520	9	—	1 529	2 480	2	49	-558	5	-413	-160	1 973	3 502				
VII	1 514	13	—	1 528	2 491	2	49	-571	3	-431	-143	1 971	3 499				
VIII	1 520	13	—	1 533	2 494	2	50	-586	-1	-402	-182	1 960	3 493				
IX	1 519	13	—	1 532	2 486	2	70	-605	1	-425	-181	1 954	3 486				
X	1 501	13	—	1 515	2 458	2	68	-479	1	-304	-176	2 049	3 564				
XI	1 500	13	—	1 514	2 390	2	63	-623	-1	-448	-174	1 832	3 346				
XII	1 510	13	—	1 524	2 467	2	61	-528	—	-399	-129	2 002	3 526				
1972 I	1 507	13	—	1 520	2 462	2	61	-562	—	-433	-129	1 963	3 483				
II	1 510	13	—	1 524	2 471	2	61	-547	—	-440	-108	1 986	3 510				
III	1 498	13	—	1 511	2 449	2	61	-514	—	-411	-103	1 998	3 508				
IV	1 618	13	—	1 631	2 452	2	61	-485	—	-388	- 97	2 029	3 659				
V	1 615	11	—	1 626	2 441	2	61	-499	—	-406	- 93	2 004	3 630				

Ks. huomautusosasto vuoden ensimmäisessä numerossa — Se notavdelningen i häfte 1 — See note section in the January issue.

49. Ilmoitetut sairaustapaukset¹⁾ — Anmälda sjukdomsfall¹⁾ — Registered cases of illness

Vuosi ja kuukausi År och Year and month	Lavan- tauti Tyfus <i>Febris typhoidea</i>	Pikku- lavan- tauti Paratyfus <i>Febris para-typhoidea</i>	Hiiirilavan- tauti Muspara- tyfus <i>Salmonella typhi-murium</i>	Muut sal- monella- infektiot Övriga salmonella- infektioner <i>Salmonellosis alia</i>	Puna- tauti Rödsot <i>Dysenteria</i>	Suoli- tulehdus, ripull Enteritis och diarré <i>Enteritis, Diarrhoea</i>	Hengityselinten tuber- kuloosi Tuberkulos i respirationsorganen <i>Tub. organorum respiratorionis</i>		Jäni- rutto Tula- remi <i>Tularaemia</i>	Kurkku- määtä Difteri <i>Diphtheria</i>	Hinku- yskä Kikhosta <i>Pertussis</i>
	(N:o 001)	(N:o 002)	(N:o 003)		(N:o 004, 006)	(N:o 008, 009)	M	N	(N:o 021)	(N:o 082)	(N:o 093)
	I 13	I 14	I 15		I 16	I 85, 36	I 1	I 2	I 21	I 18	I 19
1965	25	136	687		8	59 544	²⁾ 3 400	²⁾ 2 471	—	1	890
1966	33	193	1 497		1	75 316	²⁾ 3 747	²⁾ 2 703	30	—	1 550
1967	17	110	1 295		15	56 630	3 030	1 865	189	—	736
1968	7	57	562	175	2	58 159	2 951	1 677	—	—	137
1969	14	89	1 066	343	2	58 004	2 861	1 641	2	—	146
1970	8	54	1 742	661	1	55 385	2 670	1 427	14	—	261
1971	9	54	988	611	156	28 709	2 310	1 413	10	—	130
1971 II	—	5	60	14	—	3 135	159	85	—	—	9
III	—	3	22	39	84	3 575	142	99	—	—	28
IV	—	5	21	21	47	2 879	163	108	—	—	10
V	—	2	46	28	3	2 921	174	100	—	—	8
VI	—	9	63	53	1	2 355	243	115	—	—	5
VII	1	8	157	98	2	2 425	116	87	—	—	7
VIII	—	4	193	84	—	1 681	204	107	1	—	7
IX	2	6	83	68	—	1 704	189	149	2	—	10
X	—	5	80	47	—	1 577	187	131	5	—	8
XI	—	3	32	71	15	1 303	164	94	2	—	2
XII	1	1	20	55	4	1 383	262	137	—	—	6
1972 I	—	3	18	21	6	1 850	284	152	—	—	7
II	—	2	20	18	—	2 403	143	84	—	—	6
III	—	2	20	41	2	2 885	106	78	—	—	—
IV	—	8	28	83	—	2 468	239	122	—	—	4
V	—	5	37	60	—	1 987	226	137	—	—	4
VI	—	1	64	111	—	1 829	152	88	—	—	6

Vuosi ja kuukausi År och Year and month	Tulirotko Scharla- kangfeber <i>Scarlatina et tonsillitis streptococcica</i>	Kulkutaudin luont. tai muu- märkän. aivo- kalvontulehdus Epidemisk eller övrilg varig hjärnhinne- inflammation <i>Infectio meningococcica</i>	Seröösinen aivokalvon- tulehdus Serös hjärnhinne- inflammation <i>Meningitis aseptica</i>	Vesirokko Vatt- koppor <i>Varicellae</i>	Tuhka- rokko Mässling <i>Morbilli</i>	Vihuri- rokko Röda hund <i>Rubeola</i>	Äkillinen aivokuume Infektiös encefallitis <i>Encephalitis virosa</i>	Tarttuva keltatauti Smittsam gulsot <i>Hepatitis infectiosa</i>	Slkotauti Pässjuka <i>Parotitis epidemica</i>	Malaria
	(N:o 034)	(N:o 036)	(N:o 045-046)	(N:o 052)	(N:o 055)	(N:o 056)	(N:o 065-068)	(N:o 070)	(N:o 072)	(N:o 084.30)
	I 17	I 20	I 23	I 27	I 25	I 26	I 24	I 29	I 28	
1965	2 379	137	403	10 621	33 026	9 825	66	576	14 734	—
1966	2 808	157	501	10 100	27 298	9 273	126	363	18 233	—
1967	2 820	196	742	10 034	9 206	11 939	138	347	20 325	—
1968	2 875	187	870	9 864	18 729	11 078	113	247	11 881	2
1969	3 810	142	532	8 663	15 980	3 860	77	300	11 780	2
1970	3 992	136	741	9 284	12 518	4 121	86	439	20 794	3
1971	5 071	105	612	8 091	20 406	4 584	147	317	22 980	8
1971 II	659	8	60	857	1 935	480	1	35	3 063	—
III	603	9	118	982	3 318	676	22	42	4 462	—
IV	422	6	92	585	3 125	628	9	22	3 403	—
V	318	7	38	509	2 901	627	9	17	2 603	—
VI	289	8	52	327	1 971	429	11	16	1 453	—
VII	323	2	60	361	1 052	265	4	21	871	—
VIII	165	14	28	224	278	144	9	18	485	—
IX	289	8	19	352	351	158	7	11	473	—
X	550	17	30	720	899	277	12	25	681	3
XI	520	8	15	784	1 316	197	8	51	914	2
XII	403	10	23	1 078	1 040	287	30	13	972	3
1972 I	418	16	23	943	1 172	392	7	31	1 127	1
II	472	7	21	784	1 306	468	8	18	1 005	—
III	538	6	29	875	1 634	669	6	20	1 247	—
IV	561	9	29	705	1 724	683	11	19	908	—
V	515	8	25	638	2 050	783	17	22	905	—
VI	391	4	26	499	1 749	685	4	19	567	2

Ks. huomautusosasto vuoden ensimmäisessä numerossa — Se notavdelningen i häfte I — See note section in the January issue.

¹⁾ Numerointi lääkintöhallituksen 1. 12. 1968 vahvistaman kuolinlaskennan mukainen — Numrering enligt den av medicinalstyrelsen 1. 12. 1968 fastställda dödsorsaksnomenklaturen.

²⁾ Sis. kaikki tuberkuloosit (010—019) — Inkl. alla tuberkulos (010—019) — Incl. all tuberculosis (010—019).

49. Ilmottetut sairaustapaukset (jatk.) — Anmälda sjukdomsfall (forts.) — Registered cases of illness (cont.)

Vuosi ja kuukausi År och månad Year and month	Kuppa — Syfills — Syphilis						Äkill. tippuri Akut gonorré Gonorrhoea acuta		Muu tippuri Övrig gonorré Other gonorrhoea		Lapamato Bandmask Dibothrio cephalus	Äkillinen nielurlea- tulehdus Akut in- tonsillit Tonsillitis acuta	Äkillinen hengitystie- tulehdus Akut in- fektion i övre luft- vägarna Infectio viarum respirat sup.	Influenssa Influenza	Keuhko- kuume Lung- inflammation Pneumonia
	Synnyn. Medfödd Congenita		Varhaisast. Tidig Recens		Myöhäseast. Sen Tarda		M	N	M	N					
	M	N	M	N	M	N									
	(N:o 090.00—097.00)						(N:o 098.00—098.09)		(N:o 098.88)		(N:o 123.40)	(N:o 463)	(N:o 465)	(N:o 470-474)	(N:o 480-486)
I 3	I 4	I 5	I 6	I 7	I 8	I 9	I 10	I 11	I 12	I 30	I 31	I 32	I 33	I 34	
1965	—	2	256	151	52	53	5 421	2 227	18 213	132 479	313 631	92 490	21 312
1966	2	1	228	118	50	53	5 733	2 254	15 160	140 381	268 321	—	14 777
1967	—	—	85	46	49	33	6 222	2 659	11	12	14 240	137 900	294 230	6 758	18 714
1968	—	—	72	36	32	33	6 714	2 938	13	6	10 983	131 896	299 266	24 959	18 471
1969	1	—	61	25	25	22	7 561	3 624	12	22	9 640	127 443	322 608	62 315	17 605
1970	—	—	68	21	16	18	7 949	4 398	7	22	9 233	140 259	285 045	37 836	15 304
1971	—	—	110	30	35	32	8 468	5 230	10	11	7 550	146 845	358 840	74 351	19 109
1971	I	—	7	2	3	—	617	382	—	—	725	15 663	33 419	—	1 595
	II	—	5	1	3	3	554	423	2	—	716	12 225	26 629	—	1 187
	III	—	8	4	6	6	717	442	2	—	876	14 234	33 645	—	1 422
	IV	—	14	6	2	3	554	364	1	1	677	11 012	34 106	—	1 271
	V	—	6	3	3	1	641	396	—	—	788	11 803	47 116	7 823	1 890
	VI	—	1	—	—	1	706	451	1	—	531	9 508	22 822	1 906	1 213
	VII	—	2	—	4	4	840	478	3	2	451	11 047	16 553	—	902
	VIII	—	15	2	3	4	1 050	549	—	1	438	10 394	14 887	—	760
	IX	—	17	4	3	3	745	487	—	1	534	12 630	23 512	—	1 078
	X	—	9	4	—	1	768	452	—	—	681	14 837	30 001	—	1 581
	XI	—	18	1	6	1	640	381	1	4	534	12 020	30 848	4 631	1 686
	XII	—	8	3	2	5	636	425	—	2	599	11 472	45 302	59 991	4 524
1972	I	—	8	6	1	3	632	392	—	2	554	12 587	33 296	17 501	3 351
	II	—	9	1	4	3	572	418	—	—	502	11 490	26 901	2 776	1 529
	III	—	17	7	1	1	780	497	1	2	657	12 533	27 560	—	1 672
	IV	—	6	4	1	1	611	376	—	1	446	11 074	22 657	—	1 179
	V	—	3	2	4	—	593	381	1	3	401	10 667	22 785	—	1 102
	VI	—	5	5	—	4	611	346	1	3	471	9 563	17 003	—	970

50. Vireille pannut vararikot — Anhänggjorda konkursmål — Bankruptcies

Vuosi ja neljännes År och kvartal Year and quarter	Yhtiöt — Bolag — Companies							Yrittäjät — Företagare — Individual enterprisers							Muut yksi- tylä- henkilöt Andra enskil- da per- soner Other individu- als	Tuntematon Okänd Unknown	Kaikkiaan Inalles Total
	Maa- ja met- sääl. Jord- och skogs- bruk Agriculture and forestry	Teollis- uus ja käsli- työ Indus- tri och hant- verk Indus- try and handi- craft	Ra- kennus toi- lonta Bygg- nads- verk- sam- het Con- struction	Kaup- pa Han- del Com- merce	Lii- kenne Sam- färd- sel Trans- port and com- muni- cations	Palve- lukset Tjän- ster Ser- vices	Tunte- maton Okänd Un- known	Maa- ja met- sääl. Jord- och skogs- bruk Agriculture and forestry	Teollis- uus ja käsli- työ Indus- tri och hant- verk Indus- try and handi- craft	Ra- kennus toi- lonta Bygg- nads- verk- sam- het Con- struction	Kaup- pa Han- del Com- merce	Lii- kenne Sam- färd- sel Trans- port and com- muni- cations	Palve- lukset Tjän- ster Ser- vices	Tunte- maton Okänd Un- known			
	J 1	J 2	J 3	J 4	J 5	J 6	J 7	J 8	J 9	J 10	J 11	J 12	J 13	J 14			
1965	1	85	34	113	16	32	23	18	31	35	91	57	16	137	241	81	1 011
1966	—	70	54	109	14	32	22	19	26	38	89	56	30	157	169	87	972
1967	1	91	52	147	29	29	22	15	32	60	125	53	30	189	240	71	1 186
1968	2	102	42	188	13	20	2	20	29	76	101	77	48	222	266	127	1 335
1969	1	96	55	150	20	35	14	17	18	58	102	76	35	202	333	162	1 374
1970	—	94	58	163	24	36	14	27	35	59	94	57	36	215	275	174	1 361
1971	2	88	81	176	20	40	19	18	34	69	107	49	34	208	268	247	1 460
1969	I	—	24	16	39	9	6	1	5	18	30	17	9	43	65	38	326
	II	—	27	13	29	3	5	1	4	16	27	17	10	38	89	19	304
	III	1	19	10	28	3	12	1	3	14	22	20	9	58	90	64	357
	IV	—	26	16	54	5	12	11	5	10	23	22	7	63	89	41	387
1970	I	—	25	16	32	8	7	6	9	13	18	12	8	64	60	59	341
	II	—	28	11	46	5	9	4	5	14	27	7	8	57	62	41	330
	III	—	18	12	31	7	5	2	4	18	28	18	5	43	78	37	312
	IV	—	23	19	54	4	15	2	9	14	21	20	15	51	75	37	378
1971	I	2	17	23	50	7	9	6	3	12	15	8	3	49	71	59	363
	II	—	21	16	41	6	9	3	2	17	29	12	12	54	63	54	345
	III	—	20	17	40	3	10	7	5	22	27	12	9	34	58	68	338
	IV	—	30	25	45	4	12	3	8	10	15	17	10	71	76	66	414
1972	I	—	23	21	41	4	18	11	5	15	24	9	9	37	49	45	317

Ks. huomautusosasto vuoden ensimmäisessä numerossa — Se notavdelningen i häfte 1 — See note section in the January issue.

51. Poliisin ja tulliviranomaisten tietoon tulleet rikokset, juopumuspidätykset ja pysäköintivirheet
 Brott som kommit till polisens och tullmyndigheternas kännedom, anhållanden för fylleri och parkeringsfel
 Offences known to the police and custom officials, parking errors and persons taken into custody for drunkenness

Vuosi ja kuukausi År och månad Year and month	Rikoslakia vastaan tehdyt rikokset — Brott mot strafflagen — Offences against the Criminal Law												
	Virkamiehen väkivaltaisen vastustaminen — Väldsam motstånd mot tjänsteman Assault against a State official	Haitanteko virkamiehelle — Hindrande av tjänsteman when on duty Impeding a State official	Siveellisyysrikkokset ¹⁾ — Sedlighetsbrott ¹⁾ Moral offences ¹⁾	Aseleirijan väkenteminen — Förfalskning av handling Falsification of document	Salakuljetus — Smuggling	Tappo, murha — Drap, mord Manslaughter, murder	Pahoinpitelyrikkokset (myös tappelu) — Misshandelsbrott (också slagsmål) Assault and battery offences (incl. fight)	Varkaus, näpistäminen, murto — Stöld, snatteri, inbrott — Larceny, petty larceny, breaking	Siiik — Därv — Of witch: Mootoriajoneuvon sans-taminen — Tillgrepp av motorfordon — Theft of motor vehicle	Toisen om. mootoriajoneuvon luvaton käyttö — Olovlgt bruk av annan motorfordon — Use of other's motor vehicle	Kavallaminen — Förenllning Embezzlement	Ryöstö — Rån Robbery	Petos — Bedrägeri Fraud
	K 1	K 2	K 3	K 4	K 5	K 6	K 7	K 8	K 9	K 10	K 11	K 12	K 13
1966....	519	1 051	1 212	1 457	595	94	6 091	40 590	2 361	2 067	1 927	444	5 668
1967....	595	1 093	1 102	1 774	375	92	6 459	47 783	3 011	3 149	1 920	607	6 332
1968....	663	1 352	1 049	2 020	219	93	7 233	53 544	3 038	3 320	1 991	631	8 471
1969....	758	1 702	996	2 467	119	115	9 954	53 367	2 840	3 588	1 785	809	9 119
1970....	870	1 907	871	3 841	185	56	11 230	57 510	3 083	4 424	1 610	947	10 874
*1971....	981	2 620	598	4 331	162	102	11 858	70 366	3 412	4 622	1 453	1 204	10 565
1971 I	89	219	64	321	14	6	993	4 974	212	324	123	101	1 094
II	68	180	33	321	10	5	745	4 220	161	283	148	75	1 074
III	73	210	30	445	4	1	905	4 604	145	276	136	89	961
IV	97	225	44	451	20	7	920	4 928	181	323	122	81	826
V	79	174	71	387	11	8	1 065	5 402	296	386	110	98	731
VI	103	217	61	269	25	10	1 058	6 315	370	391	130	120	919
VII	78	226	62	402	14	12	1 164	7 126	380	499	124	118	837
VIII	83	200	54	245	19	5	1 101	8 182	512	547	112	127	893
IX	58	207	41	332	8	8	1 009	7 667	397	518	169	128	1 185
X	97	264	64	278	14	12	1 109	7 297	358	476	153	127	1 039
XI	81	212	50	409	19	20	942	6 118	279	333	165	82	871
XII	91	279	45	451	10	10	1 009	5 273	221	275	98	99	655
1972* I	92	218	27	493	10	7	898	5 365	158	289	102	73	930
II	89	221	37	484	9	8	899	4 918	140	237	119	94	1 166
III	97	210	55	429	9	9	890	5 629	211	288	133	87	986

Vuosi ja kuukausi År och månad Year and month	(Jatk.—Forts.—Cont.)		Muut rikokset — Övriga brott — Other offences							Liikenerikokset — Trafikbrott — Traffic offences		Juopumuspidätykset — Fyllerianhållanden — Arrests for drunkenness	Pysäköintivirheet ²⁾ — Parkeringsfel ²⁾ — Parking errors ²⁾
	Muut Övriga Other offences	Yhteensä Inalles Total	Alkoholittomien siveen luvaton valmistus — Olovlgt tillverkning s alkohol-drycker — Illekt distillation of alcoholic liquor	Alkoholittomien siveen luvaton myynti — Olovlgt försäljning av alkohol-drycker — Illekt sale of alcoholic liquor	Alkoholittomien siveen luvaton maahantuonti — Olovlgt införel av alkohol-drycker — Illekt import of alcoholic liquor	Muut alkoholittomien siveen luvaton brott mot alkohol-lagen — Other offences against the Law on Alcoholic Beverages	Muut Övriga Other offences	Yhteensä Inalles Total	Rastinoppous Rastifylleri Driving when intoxicated	Muut Övriga Other offences	Kaikki rikokset Alla brott All offences		
	K 14	K 15	K 16	K 17	K 18	K 19	K 20	K 21	K 22	K 23	K 24	K 25	K 26
1966....	19 925	81 640	642	3 326	3 226	6 311	13 493	26 998	7 058	170 176	285 872	146 351	..
1967....	21 897	93 178	726	3 368	2 900	6 078	13 326	26 398	7 191	186 172	312 939	155 319	..
1968....	22 515	103 101	774	3 232	2 373	5 323	13 299	25 001	6 889	172 549	307 540	149 057	..
1969....	27 159	111 938	543	2 395	1 576	4 713	19 132	28 359	8 360	179 561	328 218	139 414	..
1970....	29 649	123 974	481	2 341	1 819	6 832	20 549	32 022	9 289	186 453	351 738	175 160	..
*1971....	30 485	139 347	418	1 965	1 571	8 828	28 246	41 028	10 118	158 778	349 271	207 955	113 485
1971 I	2 445	10 767	28	173	110	561	1 842	2 714	643	12 695	26 819	15 461	..
II	2 037	9 199	25	242	98	834	1 569	2 768	567	11 596	24 130	14 615	..
III	2 164	9 898	28	131	97	865	1 703	2 824	608	12 252	25 582	17 059	..
IV	2 441	10 485	50	261	67	1 091	1 988	3 457	799	12 694	27 435	18 804	..
V	2 738	11 260	43	228	109	703	2 010	3 093	998	13 523	28 874	17 541	..
VI	2 646	12 264	43	179	106	711	2 313	3 352	1 023	11 192	27 831	18 143	..
VII	3 028	13 690	42	100	186	799	2 892	4 019	1 123	12 143	30 975	19 099	..
VIII	2 738	14 306	59	86	141	691	2 131	3 108	1 080	12 836	31 330	16 988	..
IX	2 811	14 141	26	144	180	649	1 806	2 805	939	15 223	33 108	17 241	..
X	3 092	14 022	30	139	164	743	3 117	4 193	1 035	17 805	37 055	18 784	..
XI	2 458	11 760	31	157	161	589	4 736	5 674	745	14 526	32 705	15 800	..
XII	2 420	10 715	20	137	156	596	2 687	3 596	737	13 556	28 604	18 420	..
1972* I	2 312	10 816	20	145	77	495	2 506	3 243	642	13 754	28 455	16 244	13 312
II	2 129	10 410	25	146	76	565	2 294	3 106	669	12 961	27 146	17 865	13 280
III	2 225	11 047	31	336	130	639	2 369	3 555	781	13 843	29 226	20 173	15 064

Ks. huomautusosasto vuoden ensimmäisessä numerossa — Se notavdelningen i häfte 1 — See note section in the January issue.

¹⁾ Ml. väkisinmakaaminen — Inkl. völdtäkt — Incl. rape.

²⁾ Ml. kunnallisten pysäköintinvalvojin antamat maksuhoitoukset — Inkl. av de kommunala parkeringsövervakarna utfärdade betalningsuppmärningar — Incl. request of payment issued by the local car-park attendants.

Tiedonantoja

OECD:n teollisuustilastokomitean 9. työryhmän kokous pidettiin 25. 4.—28. 4. 1972 Pariisissa. Suomen edustajana kokoukseen osallistui yliaktuaari *Jorma Tuomainen* Tilastokeskuksesta.

Kokouksessa käsiteltiin seuraavia asioita:

- Teollisuustilastokomitean ja sen alajaoston julkaisemat kyselykaavakkeet
- Lyhyen ajan taloudelliset indikaattorit
- Koneenrakennusteollisuutta koskeva tutkimus
- Lisätietojen tarve tekstiiliteollisuudesta
- Ei-rautametalleja koskevat tiedustelut
- Muut kansainväliset työt (m.m. ympäristötilastot ja kansainväliset luokituskysymykset)
- Pitkän tähtäyksen työohjelma.

Seuraavina vuosina työryhmä päätti kokoontua vain kerran vuodessa. Työohjelmien rungon muodostavat eri sektorien tilastot (vuonna 1972 koneenrakennus ja ei-rautametallit, vuonna 1973 tekstiili- ja vaatetusteollisuus sekä nahka- ja jalkineiteollisuus, vuonna 1974 selluloosa- ja paperi- sekä kemian teollisuus, vuonna 1975 rauta- ja terästeollisuus sekä sementtiteollisuus, määritelmät, lähteet ja menetelmät teollisuus-sektoreittain ja kyselylomakkeet. Vuoden 1972 syksyn kokouksessa päätettiin lisäksi jatkokäsitellä lyhyen ajan taloudellisia indikaattoreita sekä kuutta maata koskevaa tutkimusta koneenrakennusteollisuudesta.

Meddelanden

OECD:s industristatistikkomittés nionde arbetsgrupp höll sitt möte i Paris 25. 4.—28. 4. 1972. Finland representerades av överaktuarie *Jorma Tuomainen* från Statistikcentralen.

Vid mötet behandlades följande frågor:

- De frågeblanketter industristatistikkomittén och dess undergrupp publicerat
- Ekonomiska kortsiktsindikatorer
- Undersökning gällande maskinbyggnadsindustrin
- Behovet av tilläggsuppgifter inom textilindustrin
- Förfrågningar om icke-järnmetaller
- Övriga internationella arbeten (bl.a. miljöstatistik och internationella klassificeringsfrågor)
- Arbetsprogram på lång sikt.

Arbetsgruppen beslöt att man skulle mötas endast en gång årligen under följande år. Arbetsprogrammets stomme utgörs av olika sektorers statistik (år 1972 maskinbyggnad och icke-järnmetaller, år 1973 textil- och beklädnadsindustri samt läder- och skodonsindustri, år 1974 cellulosa- och pappers- samt kemisk industri, år 1975 järn- och stålindustri samt cementindustri), definitioner, källor och metoder efter industrisektor och frågeblanketter. Vid mötet hösten 1972 beslöt man dessutom vidarebehandla de ekonomiska kortsiktsindikatorerna samt en undersökning rörande maskinbyggnadsindustrin i sex länder.

Tilastokeskuksen julkaisut
10. 6. — 10. 7. 1972

Suomen virallinen tilasto

VII D: 63	Pankkitilasto. Suomen Pankki, liikepankit ja kiinnitysluottolaitokset, huhtikuu 1972. 4 s.	1,—
XVIII A: 87	Teollisuustilasto 1968. Osa II tuotanto sekä käytetyt raaka-aineet. 430 s.	00,—

Tiedotussarjat

Tilastotiedotus

VÄ	1972: 7 Vuoden 1971 kunnittainen väestöennuste. 18 s.	2,—
	8 Väestömuutosten ennakkotietoja, toukokuu 1972. 3 s.	—,50
VL	1972: 14 Ennakkotaulu 5: Väkiluku väestölaskennan mukaan 31. 12. 1970 kunnittain. 56 s.	3,—
OI	1972: 6 Poliisin tietoon tulleet rikokset, juopumuspidätykset ja pysäköintivirheet I neljänneksen aikana v. 1972. 6 s.	1,—
TY	1972: 8b Työvoimatiedustelun ennakkotietoja maaliskuulta 1972. 1 s.	—,50
	10 Työvoimatiedustelu, I neljännes 1972. 15 s.	1,—
	11 Työvoimatiedustelun ennakkotietoja huhtikuulta 1972. 1 s.	—,50
	12 Työtaistelut tammikuussa 1972. 1 s.	—,50
	13 Työtaistelut helmikuussa 1972. 1 s.	—,50
	14 Työtaistelut maaliskuussa ja I neljänneksellä 1972. 4 s.	—,50
TE	1972: 7 Teollisuustuotannon volyyymi-indeksi, huhtikuu 1972. 3 s.	—,50
RA	1972: 12 Talonrakennustilasto I neljännes 1972. 24 s.	2,—
KA	1972: 9 Tukku- ja vähittäiskauppatilasto maaliskuu 1972. 10 s.	1,—
	10 Lopetetut liikevaihtoverovelvolliset yritykset tammi—huhtikuu 1972. 11 s.	1,—
LI	1972: 18 Majoitustilasto. Majoitusliikkeiden kapasiteetti 1972. 16 s.	2,—
	23 Matkustajaliikennetilasto, toukokuu 1972, Suomen ja Pohjoismaiden ulkopuolisten maiden välillä. 3 s.	—,50
	24 Ennakkotiedot rekisteriin merkityistä uusista ajoneuvoista huhtikuussa 1972. 1 s.	—,50

Statistikcentralens publikationer
10. 6.— 10. 7. 1972¹⁾

Finlands officiella statistik

VII D: 63	Bankstatistik. Finlands Bank, affärsbankerna och hypoteksinrättningarna april 1972. 4 s.	1,—
XVIII A: 87	Industristatistik 1968. Del II produktion och förbrukat råmaterial, 430 s.	00,—

Rapportserier

Statistisk rapport

VÄ	1972: 7 1971 års befolkningsprognos för kommunerna. 18 s.	2,—
	8 Förhandsuppgifter om befolkningsrörelsen, maj 1972. 3 s.	—,50
VL	1972: 14 Förhandstabell 5: Folkmängden enligt folkräkningen 31. 12. 1970 kommunvis. 56 s.	3,—
OI	1972: 6 Brott som kommit till polisens kännedom, fyllermanhållanden och parkeringsfel under det första kvartalet år 1972. 6 s.	1,—
TY	1972: 8b Arbetskraftsenkätens förhandsuppgifter för mars 1972. 1 s.	—,50
	10 Arbetskraftsenkäten, I kvartalet 1972. 15 s.	1,—
	11 Arbetskraftsenkätens förhandsuppgifter för april 1972. 1 s.	—,50
	12 Arbetskonflikter, januari 1972. (F) 1 s.	—,50
	13 Arbetskonflikter, februari 1972. (F) 1 s.	—,50
	14 Arbetskonflikter under mars och första kvartalet 1972. (F) 4 s.	—,50
TE	1972: 7 Volymindex för industriproduktion, april 1972. (F) 3 s.	—,50
RA	1972: 12 Husbyggnadsstatistik I kvartalet 1972. 24 s.	2,—
KA	1972: 9 Parti- och detaljhandelsstatistik under mars 1972. 10 s.	1,—
	10 Omsättningskatteskyldiga företag vilkas verksamhet upphört, januari—april 1972. 11 s.	1,—
LI	1972: 18 Härbärgeringsstatistik. Härbärgeringsstälernas kapacitet 1972. 16 s.	2,—
	23 Resandestatistik, maj 1972 mellan Finland och utomnordiska länder. 3 s.	—,50
	24 Förhandsuppgifter om under april år 1972 inregistrerade nya fordon. 1 s.	—,50

¹⁾ (F) Endast på finska.

RT	1972: 13	Linja-autoliikenteen tasetilasto vuonna 1970. 17 s.	2,—
	14	Kauppamerenkulun sekä huolinta- ja ahtausalan toiminnan tasetilasto vuosina 1969 ja 1970. 32 s.	3,—
	15	Ennakkotietoja vuoden 1971 säästöpankkutilastosta (SVT VII A: 81) 19 s.	2,—
	16	Rahalaitosten anto- ja ottolainaus, toukokuu 1972. 12 s.	1,—
PA	1972: 17	Rakennusalan työntekijöiden palkat neljänneellä neljänneksellä 1971. 6 s.	1,—
	18	Valtion virkamiesten ansiotasoindeksi vuosilta 1968—1971. 5 s.	—,50
	19	Ahtausalan työntekijäin palkat neljänneellä neljänneksellä 1971 2 s.	—,50
	20	Toimihenkilöiden ja työntekijöiden palkat Metalliteollisuuden harjoittajain Liitto ry:n jäsenyrityksissä vuoden 1971 kolmannella neljänneksellä. 6 s.	1,—
	21	Metsätyöntekijöiden palkat ensimmäisellä neljänneksellä 1972. 5 s.	—,50

Indeksitiedoitus

TH	1972: 5	Tukkuhintaindeksi, toukokuu 1972 ja tuotannon hintaindeksi, huhtikuu 1972. 6 s.	—,50
KH	1972: 5	Kuluttajan hintaindeksi ja elinkustannusindeksi, toukokuu 1972. 2 s.	—,50
RK	1972: 6	Rakennuskustannusindeksi, kesäkuu 1972. 3 s.	—,50

RT	1972: 13	Balansstatistiken över busstrafiken år 1970. 17 s.	2,—
	14	Balansstatistiken över handelssjöfarten samt expeditions- och stuveriverksamheten åren 1969 och 1970. 32 s.	3,—
	15	Förhandsuppgifter från 1971 sparbanksstatistik (FOS VII A: 81) (F) 19 s.	2,—
	16	Penninginrättningarnas ut- och inlåning, maj 1972. 12 s.	1,—
PA	1972: 17	Arbetslönerna inom byggnadsbranschen under fjärde kvartalet 1971. (F) 6 s.	1,—
	18	Index för statens tjänstemäns förtjänstnivå under åren 1968—1971. (F) 5 s.	—,50
	19	Arbetslönerna inom stuveribranschen under fjärde kvartalet 1971. (F) 2 s.	—,50
	20	Lönerna för funktionärer och arbetare i medlemsföretagen i Metalliteollisuuden harjoittajain Liitto ry. under tredje kvartalet 1971. (F) 6 s.	1,—
	21	Skogsbruksarbetarnas löner under första kvartalet 1972. (F) 5 s.	—,50

Indexrapport

TH	1972: 5	Partiprisindex, maj 1972 och produktionsprisindex, april 1972. 6 s.	—,50
KH	1972: 5	Konsumentprisindex och levnads-kostnadsindex, maj 1972. 2 s.	—,50
RK	1972: 6	Byggnadskostnadsindex, juni 1972. 3 s.	—,50

(Jatkoa takakannesta — Fortsättning från baksidan — Continuation from the back cover)

- XXIX A: 30. Tasavallan presidentin valitsijamiesten vaalit 1968 — Val av elektorer för valet av republikens president 1968 — *Elections of presidential electors 1968*. (7,—).
- XXIX A: 31. Kansanedustajain vaalit 1970 — Riksdagsmannavaalen 1970 — *Parliamentary elections 1970*. (9,—).
- XXIX B: 3. Kunnallisvaalit 1968 — Kommunalvalen 1968 — *Municipal elections 1968*. (9,—).
- XXXI: 41. Kuntien finanssitilasto 1968 — Kommunal finansstatistik 1968 — *Communal finances 1968*. (15,—).
- XXXII: 26. Sosiaalisia erikoistutkimuksia. Suomen vajaamieliset ja heidän huollontarpeensa 1962. Osat I—III — Sociala specialundersökningar. De psykiskt efterblivna i Finland och deras vårdbehov. Del. I—III — *Special social studies. The mentally subnormal in Finland and their need for care. Vol. I—III*.¹⁾
- XXXIV: 25—34 Maatalousministeriön Eläinlääkintöosaston kertomus 1954—63 — Lantbruksministeriets veterinäravdelningens berättelse 1954—63 — *Report of the veterinary section of the Ministry of Agriculture 1954—63*.
- XXXV: 2. Vuoden 1964 liikeyrityslaskenta osat I—III — 1964 års företagsräkning. Del. I—III — *1964 general economic census. Vol. I—III*. (I 15,— II 10,— III 10,—, ● I).
- XXXVI: ● 11. Liikennetilastollinen vuosikirja 1969 — Samfärdselstatistik årsbok 1969 — *Yearbook of transport statistics 1969*. (17,—).
- XXXVII: 2. Korkeakoulut 1967/68 — Högskolorna 1967/68 — *Higher education 1967/68*. (30,—).

Tilastokeskuksen omat julkaisusarjat — Statistikecentralens egna publikationsserier — *The own series of publications of the Central Statistical Office of Finland*

1. Tiedotussarjat — Rapportserierna — *Report Series*

Vuosittainen luettelo Tilastokatsauksissa (myös eripainoksena) 1969: 2, 1970: 1, 1971: 1, 1972: 1 — Årskatalog i Statistiska översikter (även särtryck) 1969: 2, 1970: 1, 1971: 1, 1972: 1 — *Annual register in the Bulletin of Statistics (also reprint) 1969: 2, 1970: 1, 1971: 1, 1972: 1*

Tilastotiedotus — Statistisk rapport — Statistical report:

VÄ Väestötillasto — Befolkningsstatistik — *Population statistics*

VL Vuoden 1970 väestölaskennan ennakkotietoja — Förhandsuppgifter från 1970 års folkräkning — *Preliminary data on 1970 population census*

OI Oikeus- ja vaalitulasto — Rätts- och valstatistik — *Judicial and election statistics*

TY Työvoimatillasto — Arbetskraftsstatistik — *Labour market statistics*

KO Koulutus- ja tutkimustillasto — Utbildnings- och forskningsstatistik — *Educational and research statistics*

KT Kansantulotillasto — Nationalinkomststatistik — *National income statistics*

TE Teollisuustillasto — Industristatistik — *Industrial statistics*

RA Rakennustillasto — Byggnadsstatistik — *Construction statistics*

KA Kauppatillasto — Handelsstatistik — *Commercial statistics*

LI Liikennetilasto — Samfärdselstatistik — *Transport and communication statistics*

RT Rahoitustillastot — Finansieringsstatistik — *Financial statistics*

PA Palkkatillastot — Lönestatistik — *Wage statistics*

HI Hintatillastot — Prisstatistik — *Price statistics*

Indeksitiedotus — Indexrapport — Index report

TH Tukku- ja tuotannon hintaindeksit — Parti- och produktionsprisindex — *Wholesale and production price indexes*

KH Kuluttajan hintaindeksi ja elinkustannusindeksi — Konsumentprisindex och levnadskostnadsindex — *Consumer price index and cost-of-living index*

RK Rakennuskustannusindeksi — Byggnadskostnadsindex — *Building cost index*

TR Tienrakennuskustannusindeksi — Vägbyggnadskostnadsindex — *The cost index of road construction*

2. Tutkimussarjat — Utredningsserierna — *Research Series*

Tilastollisia tiedonantoja — Statistiska meddelanden — Statistical information

Luettelo Suomen tilastollisissa vuosikirjassa — Register i Statistisk årsbok för Finland — *Register in the Statistical yearbook of Finland*

47. Panoskertoimien muutokset Suomessa vuosina 1954—1965 — *Changes in input-output coefficients in Finland, 1954—1965*. (18,—).

48. Suomen työvoimatiedustelu. Menetelmät ja tulokset vuosina 1959—1969 — *Arbetskraftsenkäten i Finland. Metoder och resultat för åren 1959—1969 — The Finnish labour force sample survey. Methods and results for 1959—1969*. (10,—).

Tilastokeskuksen tutkimuksia — Statistikcentralens undersökningar — Surveys of Central Statistical Office

Luettelo Tilastokatsauksissa 1972: 1 — Register i Statistiska översikter 1972: 1 — *Register in the Bulletin of Statistics 1972: 1*

15. Uuden SNA:n mukaisen kansantalouden tilinpidon perusrakenne. (6,—).

16. Elinkustannusten ja reaalitulojen alueelliset erot Suomessa. (5,—).

3. Käsikirjoja — Handböcker — *Handbooks*

1. Koulutusluokittelu. (3,—).

1. Utbildningsklassificering. (3,—).

2. Väestölaskenta 1970 (maksuton).

3. Tilasto-opas. (5,—).

¹⁾ I 12,—, II 7,—, III 7,—.

Publications can be obtained from:

Valtion painatuskeskus
Annankatu 44
00100 Helsinki 10Statens tryckericentral
Annegatan 44
00100 Helsingfors 10

Virkaletyt Valtion painatuskeskuksesta

»Suomen Virallisen Tilaston» uusimmat julkaisut sarjottain: — I serierna av »Finlands Officiella Statistik» har senast utkommit:
Most recent publications in each series of the «Official Statistics of Finland»:

- Suomen tilastollinen vuosikirja 1970 — Statistisk årsbok för Finland 1970 — *Statistical yearbook of Finland 1970.*¹⁾
- I A: 89. Ulkomaankauppa. Vuosijulkaisu 1970. Osa I — Utrikeshandel. Årspublication 1970. Del I — *Foreign trade 1970. Volume I.* (I 30,—).
- I Ulkomaankauppa. Kuukausijulkaisu, maaliskuu 1972 — Utrikeshandel. Månadspublikation, mars 1972 — *Foreign trade. Monthly bulletin, Mars 1972.* (å 3,—, vsk.-årg. 25,—).
- I B: 52a. Merenkulku. Kauppalaivasto 1969 - Sjöfart. Handelsflottan 1969 - *Navigation. Merchant fleet 1969.*²⁾
- I B: 52b. Merenkulku. Meriliikenne Suomen ja ulkomaiden välillä 1969 — Sjöfart. Sjöfarten mellan Finland och utlandet 1969 — *Navigation. Shipping between Finland and foreign countries 1969.* (13,—).
- I B Merenkulkuutilasto. Kuukausijulkaisu n:o 4, 1972 — Sjöfartsstatistik. Månadspublikation nr 4, 1972.
- III: 65. Maatalous. Maatalouden vuositilasto 1969 — Lanthushållning. Lantbrukets årsstatistik 1969 — *Agriculture. Annual statistics of agriculture 1969.* (10,—).
- III: 67. Maatalous. Yleinen maatalouslaskenta 1969. Osat I—III — Lanthushållning. Allmänna lantbruksräkningen 1969. Del. I—III — *Agriculture. Census of agriculture 1969. Vol. I—III.* (å 12,—).
- IV B: 35. Tulo- ja omaisuustilasto 1968 — Inkomst- och förmögenhetsstatistik 1968 — *Statistics of income and property 1968.* (15,—).
- VI A: 126. Kuolleisuus- ja eloonjäämistauluja 1961—1965 — Dödlighets- och livslängdstabeller 1961—1965 — *Life tables 1961—1965.* (7,—).
- VI A: 128. Katsaus väestönmuutoksiin vuosina 1951—1965 — Översikt av befolkningsrörelsen åren 1951—1965 — *Review of vital statistics in the years 1951—1965.* (11,—).
- VI A: 131. Väestönmuutokset 1969 — Befolkningsrörelsen 1969 — *Vital statistics 1969.* (11,—).
- VI B: 120. Kuolemansyyt 1964 — Dödsorsaker 1964 — *Causes of death in Finland 1964.* (15,—).
- VI C: 103. Yleinen väestölaskenta 1960. Osat I—XIII — Allmänna folkräkningen 1960. Del. I—XIII — *General census of population 1960. Vol. I—XIII.* (2,—, 18,—, ● VII, IX, XI).
- VII A: 80. Säästöpankkutilasto 1970 — Sparbanksstatistik 1970 — *Statistics of the savings banks of Finland 1970.*³⁾
- VII B: 81. Postipankin hallituksen kertomus vuodelta 1970 — Postbankstyrelsens berättelse för år 1970.
- VII C: 61. Liikepankit ja kiinnitysluottolaitokset 1970 — Affärsbankerna och hypoteksinrättingarna 1970 — *Commercial banks and mortgage banks 1970.* (8,—).
- VII D 63 Pankkitilasto. Suomen Pankki, liikepankit ja kiinnitysluottolaitokset, toukokuu 1972 — Bankstatistik. Finlands Bank, affärsbankerna och hypoteksinrättingarna, maj 1972 — *Bank statistics. Bank of Finland, Commercial Banks and Mortgage Banks, May 1972.* (å —, 50, vsk.-årg. 2,—).
- VII E: 1. Osuuspankkutilasto 1970 — Andelsbanksstatistik 1970. (8,—).
- IX: 87. Oppikoulut 1969/70 — Läroverken 1969/70 — *General secondary education 1969/70.* (5,—).
- X: 92. Kansanopetus 1969/70 — Folkundervisningen 1969/70 — *Primary school education 1969/70.* (12,—).
- XI: ● 70, 71. Yleinen terveyden- ja sairaanhoito 1967—1968 — Allmän hälso- och sjukvård 1967—1968 — *Public Health and Medical Care 1967—1968.* (18,—).
- XIII: 86. Posti- ja lennätinlaitos 1970 — Post- och telegrafverket 1970 — *Post and Telegraph Office 1970.*
- XIV A: 68. Maanmittaus. Maanmittaushallituksen kertomus 1969 — Lantmäteriet. Lantmäteristyrelsens berättelse 1969 — *Land surveying. Report for the period 1969.*
- XVI: 49. Valtion rakennushallinto. Rakennushallituksen kertomus vuodelta 1970. (12,—).
- XVII A: 3. Metsätalastollinen vuosikirja 1970 — (Skogsstatistisk årsbok 1970) — *Yearbook of forest statistics 1970.*⁴⁾
- XVII B: 6. Metsähallitus. Kertomus metsähallinnon toiminnasta v. 1967 — Forststyrelsen. Berättelse över forstförvaltningens verksamhet år 1967 — *National Board of Forestry. Report on the activity of the National Board of Forestry in 1967.* (6,—).
- XVIII A: 86—87 Teollisuustilasto 1968. Osat I—II — Industristatistik 1968. Del. I—II — *Industrial statistics of Finland 1968. Vol. I—II* (I, II 15,—)
- XVIII C: 9. Talonrakentaminen 1969 — Husbyggnadsstatistik 1969 — *House constr. statistics 1969.* (10,—).
- XVIII D: 5. Asuntotuotanto 1970 — Bostadsproduktionen 1970 — *Production of dwellings 1970.* (6,—).
- XIX: 86. Tie- ja vesirakennukset 1970 — Väg- och vattenbyggnaderna 1970. (25,—).
- XX: 88. Rautatietilasto 1970 — Järnvägsstatistik 1970 — *Railway Statistics in 1970.* (15,—).
- XXI A: 14. Huoltoapu 1970 — Socialhjälp 1970 — *Social assistance 1970.* (10,—).
- XXI B: 11. Sosiaalihuoltotilaston vuosikirja 1967 — Socialvårdsstatistisk årsbok 1967 — *Statistical yearbook of social welfare 1967.* (22,—).
- XXII A: 76. Vakuutusyhtiöt 1970 — Försäkringsbolagen 1970 — *The insurance companies 1970.* (25,—).
- XXIII A: 107. Poliisin tietoon tullut rikollisuus 1970 — Brottslighet som kommit till polisens kännedom 1970 — *Criminality known to the police 1970.* (5,—).
- XXIII B: 104. Tuomioistuinten tutkimat rikokset 1968 — Vid domstolar rannsade brott 1968 — *Criminal cases tried by the courts 1968.* (10,—).
- XXIII C: 87. Tuomioistuinten ja ulosoton haltijain toiminta vuosina 1945—1954 — Domstolarnas och överexekutorernas verksamhet åren 1945—1954 — *Function of courts and executives in 1945—1954.* (9,—).
- XXVI A: 22. Työtaturmat 1968 — Olycksfall i arbete 1968 — *Industrial accidents 1968.* (13,—).

1) 30,— 2) 12,— 3) 8,— 4) 8,—