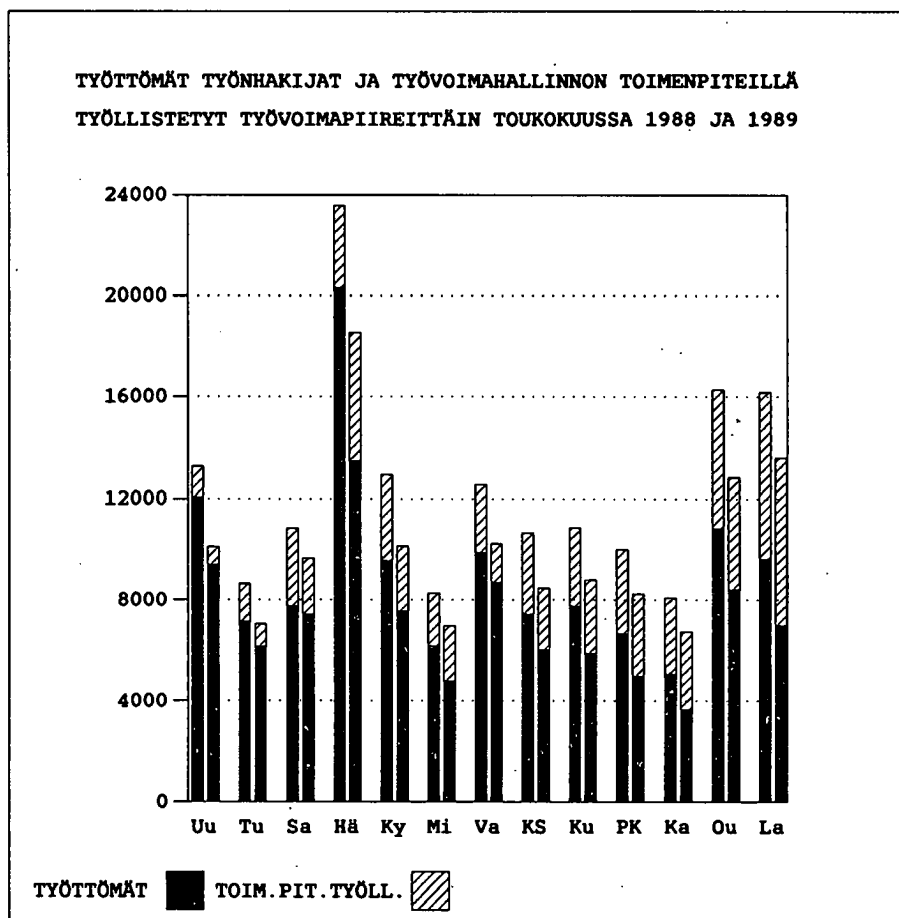


# TYÖMINISTERIÖN TILASTOJA

## 1989 Toukokuu



## S I S Ä L L Y S

	Sivu
1. Yhteenveto julkaisuun sisältyvistä tärkeimmistä kuukausitiedoista	3
2. Työttömät työnhakijat ja avoimet työpaikat työvoimapiireittäin	4
3. Työttömät työnhakijat ja avoimet työpaikat lääneittäin	5
4. Työttömät työnhakijat (ilman lomautettuja) ja avoimet työpaikat ammattiryhmittäin	6
5. Työttömät työnhakijat (ilman lomautettuja), lomautetut ja avoimet työpaikat toimialoittain	8
6. Työnhakijat ja avoimet työpaikat koulutuksen mukaan	9
7. Avoimet työpaikat ammattiryhmittäin ja työvoimapiireittäin	11
8. Työttömät työnhakijat (ilman lomautettuja) ammattiryhmittäin ja työvoimapiireittäin	12
9. Työttömät työnhakijat (ilman lomautettuja) ikäryhmittäin ja työvoimapiireittäin	13
10. Työttömät työnhakijat (ilman lomautettuja) työttömyyden keston mukaan, työvoimapiireittäin	14
11. Työttömät työnhakijat ja työttömien toimeentuloturva työvoimapiireittäin	15
12. Työnhakijat työllisyyden mukaan, työvoimapiireittäin	16
13. Kuukauden uudet työttömät työnhakijat aikaisemman toiminnan mukaan, työvoimapiireittäin	17
14. Kuukauden aikana työnhaun päättäneet työttömät ja työttömiksi ilmoittautuneet uudet työnhakijat työvoimapiireittäin	18
15. Kuukauden aikana työvoimatoimistoissa olleet työnhakijat ja avoimet työpaikat työvoimapiireittäin	19
16. Kuukauden aikana työvoimatoimistoissa avoinna olleet työpaikat ja täyttyneet työpaikat ammattiryhmittäin	20
17. Kuukauden aikana täyttyneiden työpaikkojen avoinnaolon kesto työvoimapiireittäin	21

	Sivu
18. Kuukauden aikana työvoimatoimistoissa olleet työnhakijat ja työnhaun päättäneet ammattiryhmittäin	22
19. Työnhaun päättymisen syyt työvoimapiireittäin	23
20. Työllisyyskoulutuksessa olevat tavoiteammatin ja koulutus-työvoimapiirin mukaan	24
21. Valtion työmäärärahoihin palkattu työvoima työvirastoittain sekä työvoimapiireittäin	25
22. Kuntien ja kuntainliittojen työmäärärahoihin palkattu työvoima työvoimapiireittäin	26
23. Erityistoimenpiteillä työllistetyt kuukauden lopussa työvoimapiireittäin	27
24. Suomen ja Ruotsin välinen muuttoliike	28

#### LIITETAULUKOT

25. Työttömät työnhakijat (ilman lomautettuja) työttömyyden keston ja iän mukaan, 31.05.1989	29
26. Työttömät työnhakijat (ilman lomautettuja) työttömyyden keston mukaan, ammattiryhmittäin, 31.05.1989	30

#### KUVIOT

1. Työttömät työnhakijat ja avoimet työpaikat	31
2. Kuntien työttömyysasteet	32

TAULUKOIDEN SELITYKSIÄ	33
------------------------	----

TYÖNVÄLITYSTILASTOSSA KÄYTETTY AMMATTILUOKITUS	35
------------------------------------------------	----

Taulukko 1. Yhteenvedo julkaistuun sisältyvistä tärkeimmistä kuukausitiedoista

	V/1989	IV/1989	V/1988	Muutos edellisestä vuodesta %
<b>Kuukauden lopussa:</b>				
Avoimet työpaikat .....	42865	42489	20410	110.0
Kaikki työnhakijat .....	229205	243093	258758	-11.4
Työttömät työnhakijat .....	93489	108113	120292	-22.3
- Miehet .....	47637	59585	67303	-29.2
- Naiset .....	45852	48528	52989	-13.5
- Työttömyyskassan jäsenet .....	41325	49312	52284	-21.0
- Peruspäivärahan saajat .....	29101	38259	50277	-42.1
- Lomautetut .....	4705	7278	7159	-34.3
Työttömät ilman lomautettuja .....	88784	100835	113133	-21.5
- Alle 25-vuotiaat .....	20817	22639	27650	-24.7
- Vähintään vuoden työttömänä olleet	6094	6764	12007	-49.2
Työttömyyseläkkeellä olevat .....	66198	66709	69654	-5.0
Lyhennetyllä työviikolla olevat ....	2929	3451	4472	-34.5
<b>Kuukauden aikana:</b>				
Avoimia työpaikkoja yhteensä .....	80784	69281	49654	62.7
- Kuukauden uudet .....	39497	38823	34227	15.4
- Täyttyneet työpaikat .....	36393	25441	28841	26.2
Työnhakijoita yhteensä .....	267610	271193	302458	-11.5
Työttömiä työnhakijoita yhteensä ...	122980	126731	152397	-19.3
- Kuukauden uudet .....	21084	19384	24360	-13.4
- Työnhaun päättäneet .....	33692	24920	39521	-14.7
<b>Kuukauden lopussa:</b>				
Työllisyyskoulutuksessa .....	16038	17145	15587	2.9
Sijoitettuna erityistoimenpiteillä yhteensä .....	37881	35841	41992	-9.8
- Valtion työtehtävät .....	8422	7433	7202	16.9
- Kuntien ja kuntainliittojen työt .	19958	19598	22607	-11.7
- Työllistäminen yrityksiin .....	6527	5701	7410	-11.9
- Muut toimenpiteet .....	2974	3109	4773	-37.7

Taulukko 2. Työttömät työnhakijat ja avoimet työpaikat työvoimapiireittäin, 31.05.1989

Työvoimapiiri	Työttömät työnhakijat		Muutos 31.05.1989 31.05.1988	Työttö- mys- aste <sup>1</sup>	Avoimet työpaikat		Muutos 31.05.1989 31.05.1988		
	31.05.1989	28.04.1989			31.05.1988	28.04.1989		31.05.1988	
Uudenmaan	9420	9963	12080	-2660	1,3	14328	13987	6748	7580
Turun	6134	6562	7124	-990	2,8	4023	4109	2351	1672
Satakunnan	7449	8067	7777	-328	5,8	1406	1402	812	594
Hämeen	13481	15121	20276	-6795	3,5	5036	5306	2877	2159
Kymen	7568	8739	9577	-2009	4,3	1741	1771	907	834
Mikkelin	4806	5730	6182	-1376	4,7	1617	1699	1040	577
Vaasan	8695	9753	9885	-1190	4,0	2307	2242	1494	813
Keski-Suomen	6029	7003	7433	-1404	4,9	1165	1080	661	504
Kuopion	5877	7440	7774	-1897	4,7	7121	7082	1158	5963
Pohj.-Karjalan	4964	6339	6656	-1692	5,8	1168	993	538	630
Kainuun	3658	4666	5048	-1390	7,6	363	276	200	163
Oulun	8438	9863	10859	-2421	5,2	1735	1783	857	878
Lapin	6970	8867	9621	-2651	6,8	855	759	767	88
<b>Yhteensä</b>	<b>93489</b>	<b>108113</b>	<b>120292</b>	<b>-26803</b>	<b>3,6</b>	<b>42865</b>	<b>42489</b>	<b>20410</b>	<b>22455</b>

1. Työttömien työnhakijoiden prosenttinen osuus arvioidusta työvoimasta

TAULUKKO 3. TYÖTTÖMÄT TYÖNHAKIJAT JA AVOIMET TYÖPAIKAT LÄNEITTÄIN, 31.05.1989

LÄÄNI	TYÖTTÖMÄT TYÖNHAKIJAT		TYÖTTÖMYYS- ASTE, % (LOMAUTETUT MUK. LUK.)	LYHENNETYLLÄ TYÖVIIKKOLLA	AVOIMET TYÖPAIKAT
	YHTEENSÄ	ILMAN LOMAU- TETTUA			
UUDENMAAN	9420	9085	1.3	128	14328
TURUN JA PORIN	14420	13780	3.9	452	5341
AHVENANMAA	172	171	1.3	2	473
HÄMEEN	12472	11740	3.5	443	4651
KYMEN	7568	7256	4.3	279	1741
MIKKELIN	4806	4571	4.7	215	1617
POHJOIS-KARJALAN	4964	4774	5.8	127	1168
KUOPION	5877	5556	4.7	201	7121
KESKI-SUOMEN	6029	5795	4.9	202	1165
VAASAN	8695	8197	4.0	322	2307
OULUN	12096	11325	5.8	387	2098
LAPIN	6970	6534	6.8	171	855
KOKO MAA	93489	88784	3.6	2929	42865

TAULUKKO 4. TYÖTTÖMÄT TYÖNHAKIJAT (ILMAN LOMAUTETTUJA) JA AVOIMET TYÖPAIKAT  
AMMATTIRYHMITTÄIN, 31.05.1989

AMMATTIRYHMÄ	TYÖTTÖMÄT TYÖNHAKIJAT			AVOIMET TYÖPAIKAT
	YHTEENSÄ	MIEHET	NAISET	
<u>TEKNINEN, LUONNONTIETEELLINEN SEKÄ YHTEISKUNTATIETEELLINEN YM. TYÖ</u>	6700	3893	2807	3085
TEKNIIKAN ALAN TYÖ .....	2900	2327	573	636
KEMIAN, FYSIIKAN, BIOLOGIAN ALAN TYÖ .....	517	202	315	97
OPETUSALAN TYÖ .....	1502	357	1145	2139
MUU TYÖ .....	1781	1007	774	213
<u>TERVEYDENHUOLTO, SOSIAALIALAN TYÖ</u>	4373	279	4094	5053
TERVEYDEN- JA SAIRAANHOITOTYÖ ....	1703	125	1578	2804
SOSIAALIALAN TYÖ .....	1121	59	1062	1064
LASTEN PHIVÄHOIDON TYÖ .....	1272	3	1269	927
MUU TYÖ .....	277	92	185	258
<u>HALLINTO- JA TOIMISTOTYÖ</u>	7202	1544	5658	1833
HALLINNOLLINEN TYÖ .....	561	444	117	112
HENKILÖSTÖ- JA TYÖVOIMA-AS.HOITO .	27	8	19	40
TALOUSHALLINTO- JA TILINPITOTYÖ ..	410	79	331	189
SIHTEERI- JA TOIMISTOTYÖ .....	5049	531	4518	1152
ATK-ALAN TYÖ .....	331	161	170	154
MUU TYÖ .....	824	321	503	186
<u>KAUPALLINEN TYÖ</u>	5862	2089	3773	2157
<u>MAA- JA METSÄTALOUSTYÖ, KALASTUSALA</u>	3713	2679	1034	9176
MAATILATALOUSTYÖ, ELÄINTENHOITO ..	1459	817	642	646
PÖUTARHA- JA PUISTOTYÖ .....	464	149	315	8225
METSÄTYÖ .....	1690	1631	59	287
MUU TYÖ .....	100	82	18	18
<u>KULJETUS- JA LIIKENNETYÖ</u>	3001	2592	409	1018
MERIPÄÄLLYSTYÖ, KANSI- JA KONEMIE- HISTOTYÖ .....	762	748	14	61
TIELIIKENNETYÖ .....	1734	1657	77	655
POSTI- JA TIETOLIIKENNETYÖ .....	421	117	304	225
MUU LIIKENNETYÖ .....	84	70	14	77
<u>RAKENNUSTYÖ, KAIVOS- JA LOUHINTA- TYÖ</u> .....	6244	6105	139	2119
KAIVOS- JA LOUHINTATYÖ .....	179	176	3	53
TALONRAKENNUSTYÖ .....	4989	4907	82	1661
MAA- JA VESIRAKENNUSTYÖ .....	344	339	5	77
TYÖKONEIDEN KÄYTTÖ .....	732	683	49	328

Jatkuu

TAULUKKO 4. TYÖTTÖMÄT TYÖNHAKIJAT (ILMAN LOMAUTETTUJA) JA AVOIMET TYÖPAIKAT  
AMMATTIRYHMITTÄIN, 31.05.1989

AMMATTIRYHMÄ	TYÖTTÖMÄT TYÖNHAKIJAT			AVOIMET TYÖPAIKAT
	YHTEENSÄ	MIEHET	NAISET	
<u>TEOLLINEN TYÖ</u>	20837	14682	6155	8428
TEKSTIILITYÖ .....	711	113	598	88
LEIKKAUS- JA OMPELUTYÖ .....	2374	83	2291	587
JALKINE- JA NAHKATYÖ .....	504	92	412	70
METALLIALAN TYÖ .....	5064	4760	304	3385
SÄHKÖTYÖ .....	1572	1382	190	646
PUU- JA MAALAUSTYÖ .....	1900	1604	296	1344
RADIO-, TV- JA ELOKUVATEKNINEN TYÖ	20	20	-	3
GRAAFINEN TYÖ .....	511	285	226	202
ELINTARVIKETEOLLISUUSTYÖ .....	759	319	440	400
PROSESSI- JA PAPERITEOLLISUUSTYÖ .	422	324	98	157
MUU TEOLLINEN TYÖ .....	614	307	307	480
KIIINTEIDEN KONEIDEN KÄYTTÖ .....	81	80	1	16
PAKKAUS-, VARASTO- JA AHTAUSTYÖ ..	1333	777	556	736
SEKATYÖ .....	4972	4536	436	314
<u>PALVELUTYÖ</u>	9841	1413	8428	6244
VARTIOINTI- JA SUOJELUTYÖ .....	206	182	24	327
MAJOITUSLIIKE- JA SUURTALOUSTYÖ ..	3515	387	3128	1985
TARJOILUTYÖ .....	1373	232	1141	1104
KOTITALOUSTYÖ .....	407	4	403	97
KIIINTEISTÖNHOIDO JA SIIVOUSTYÖ ...	3672	454	3218	2190
HYGIENIA JA KAUNEUDENHOITOTYÖ ....	301	5	296	224
PESULA- JA SILITYSTYÖ .....	153	7	146	148
MUU PALVELUTYÖ .....	214	142	72	169
<u>MUJALLA LUOKITTELEMATON TYÖ</u>	21011	9069	11942	3752
KOULULAISET, OPISKELIJAT .....	1388	482	906	3365
ILMAN AMMATTIA OLEVAT .....	15426	7009	8417	374
AMMATINVAIHTAJAT .....	2314	943	1371	-
VASTAVALMISTUNEET .....	1883	635	1248	13
Y H T E E N S Ä .....	88784	44345	44439	42865

TAULUKKO 5. TYÖTTÖMÄT TYÖNHAKIJAT (ILMAN LOMAUTETTUJA), LOMAUTETUT JA AVOIMET TYÖPAIKAT TOIMIALOITTAIN, 31.05.1989

TOIMIALA	TYÖTTÖMÄT TYÖNHAKIJAT			LOMAUTETUT	AVOIMET TYÖPAIKAT	
	YHTEENSÄ	MIHET	NAISET		YHTEENSÄ	KUUKAUDEN UUDET <sup>2)</sup>
<u>MAA- JA METSÄTALOUS</u>	4459	3259	1200	1127	333	2002
MAATALOUS .....	2383	1474	909	512	73	1812
METSÄTALOUS .....	2076	1785	291	615	260	190
<u>KAIVOS- JA KAIVANNAISTOIMINTA</u>	210	172	38	39	38	65
<u>TEOLLISUUS</u>	12394	7107	5287	2538	1069	3775
ELINTARVIKE TEOLLISUUS .....	1571	739	832	349	56	490
TEKSTIILI- JA NAHKATEOLLISUUS .....	2815	436	2379	387	399	383
PUUTAVARATEOLLISUUS .....	1577	1206	371	354	90	470
PAPERI- JA GRAAFINEN TEOLLISUUS .....	1066	630	436	196	9	237
KEMIAALINEN TEOLLISUUS .....	685	405	280	153	31	341
SAVI-, LASI- JA KIVITUOTT.VALMISTUS .	286	214	72	62	31	177
METALLIEN VALMISTUS .....	120	90	30	22	10	29
METALLI- JA KONEPAJATUOTT.VALMISTUS .	4161	3329	832	994	440	1599
MUU VALMISTUS .....	113	58	55	21	3	49
<u>SÄHKÖ- JA VESIHUOLTO</u>	239	178	61	56	45	92
<u>RAKENNUSTOIMINTA</u>	8145	7558	587	1798	1391	2003
TALONRAKENNUTOIMINTA .....	6466	6040	426	1489	1242	1630
MAA- JA VESIRAKENNUSTOIMINTA .....	1679	1518	161	309	149	373
<u>KAUPPA</u>	7789	2388	5401	1743	339	3194
TUKKU- JA VÄHITTELYKAUPPA .....	5410	1861	3549	1048	145	1865
RAVITSEMIS- JA MAJOITUSTOIMINTA .....	2379	527	1852	695	194	1329
<u>LIIKENNE</u>	2750	2015	735	683	290	586
KULJETUS .....	2245	1784	461	565	281	442
TIETOLIIKENNE .....	505	231	274	118	9	144
<u>RAHOITUS JA VAKUUTUSTOIMINTA</u>	1330	580	750	311	20	935
<u>PALVELUKSET</u>	16674	4426	12248	4685	438	8941
JULKINEN HALLINTO .....	3288	1379	1909	740	47	1351
PUHTAANAPITO .....	1575	560	1015	362	51	594
OPETUS, TUTKIMUS, TERVEYDENHOITO YM.	9644	1874	7770	3027	237	6254
KOTITALOUKSIA PALVELEVA TOIMINTA .....	1285	195	1090	314	45	470
VIRKISTYS- JA KULTTURIPALVELUTOI- MINTA, KANSAINVALISET JÄRJESTÖT .....	882	418	464	242	58	272
<u>TOIMIALA TUNTEMATON TAI EI TOIMIALAA</u>	34793	16661	18132	9665	742	367
Y H T E E N S Ä .....	88784	44345	44439	22645	4705	21960

1. KUUKAUDEN AIKANA ILMOITTAUTUNEET UUDET TYÖTTÖMÄT  
2. KUUKAUDEN AIKANA TYÖVOIMATOIMISTOIHIN ILMOITETUT UUDET AVOIMET TYÖPAIKAT

TAULUKKO 6. TYÖNHAKIJAT JA AVOIMET TYÖPAIKAT KOULUTUKSEN MUKAAN 31.05.1989

KOULUTUSASTE  
KOULUTUSALA TAI TUTKINTO

	TYÖNHAKIJAT					AVOIMET TYÖPAIKAT
	YHTEENSÄ	TYÖTTÖMÄT ILMAN LOMAUTET- TUJA	TYÖTTÖMISTÄ VASTAVALMIS- TUNEET	VALTION TYÖLL.TYÖ- TEHTÄVISSÄ	KUNNALL. TYÖLL.TUELLA SIJOITETUT	
<b>PERUSASTEEN ALEMPI KOULUTUS</b>	<b>122415</b>	<b>38986</b>	<b>207</b>	<b>3586</b>	<b>7429</b>	<b>8909</b>
KANSAKOULU, KANSALAIKOULU .....	122415	38986	207	3586	7429	8909
<b>PERUSASTEEN YLEMPI KOULUTUS</b>	<b>35093</b>	<b>16290</b>	<b>845</b>	<b>1003</b>	<b>5105</b>	<b>5067</b>
KESKIKOULUTUTKINTO .....	7856	3553	78	332	559	291
PERUSKOULUTUTKINTO .....	25453	11976	691	616	4256	4772
KANSANOPISTO, YM. ....	1784	761	76	55	290	4
<b>KESKIASTEEN ALEMPI KOULUTUS</b>	<b>37617</b>	<b>17999</b>	<b>1499</b>	<b>2027</b>	<b>4582</b>	<b>4768</b>
KANSANKORKEAKOULU, YM. ....	296	140	19	13	37	-
HUMANISTINEN JA EST. KOULUTUS ....	454	246	31	10	48	7
OPETTAJANKOULUTUS .....	304	174	35	3	16	52
MERKANTTI, KAUPPAKOULU .....	6087	2395	191	472	787	209
MUU KAUPALLINEN KOULUTUS .....	962	428	23	61	82	14
METALLIALAN KOULUTUS .....	6070	3254	161	373	619	1260
SÄHKÖALAN AMMATTIKOULUTUS .....	1995	1005	52	149	203	314
RAKENNUSALAN AMMATTIKOULUTUS .....	2123	1129	79	121	262	137
PUUTEOLLISUUSALAN AMMATTIKOULUTUS	1057	562	39	54	140	128
TEKST.- JA VAATETUSALAN AMMATTIK.	2867	1362	67	92	403	107
MUU TEOLLISUUSAMMATTIEN KOULUTUS .	2244	1066	82	113	245	203
MERENKULUN MIEHISTÖKOULUTUS .....	12	7	-	-	-	-
MUU LIIKENTEN KOULUTUS .....	98	53	15	4	18	5
APUHOITAJA .....	463	251	32	2	75	415
LASTENHOITAJA .....	302	149	35	4	17	162
VASTAANOTTOAVUSTAJA .....	57	37	-	1	7	128
LÄHKINTÄVAHTEIMESTARI .....	28	16	2	-	5	21
MUU HOITOALAN AMMATTIKOULUTUS ....	1047	559	131	10	85	383
MAA- JA METSÄTALOUSALAN KOULUTUS .	2082	871	58	226	302	179
VARTIOINTI- JA SUOJELUAL.KOULUTUS	120	46	7	44	6	10
KOTI- JA LAITOSTALOUDEN KOULUTUS .	4490	2060	275	139	714	381
HOTELLI- JA RAV.PALVELUN KOULUTUS	3120	1499	138	81	359	518
PARTURIT JA KAMPAAJAT .....	731	343	8	31	94	101
MUUT ERIKOISALOJEN KOULUTUKSET ...	254	125	12	12	39	12
KOULUTUSALA TUNTEMATON .....	60	28	1	4	6	11
<b>KESKIASTEEN YLEMPI KOULUTUS</b>	<b>24306</b>	<b>10810</b>	<b>1988</b>	<b>1295</b>	<b>2447</b>	<b>2188</b>
YLIOPPILASTUTKINTO .....	10198	4878	1067	323	1264	405
MUU YLEISSIVISTÄVÄ KOULUTUS .....	334	174	37	9	61	1
HUMANISTINEN JA EST. KOULUTUS ....	371	228	58	7	23	9
OPETTAJANKOULUTUS .....	66	28	8	1	3	14
MERKONOMI, KAUPPAOPISTO .....	6703	2454	267	715	693	538
MUU KAUPALLINEN KOULUTUS .....	326	123	12	9	34	12
TEKNIKKO .....	3397	1459	271	147	191	261
MUU TEKNILLISEN ALAN KOULUTUS ....	1348	701	160	38	94	94
LIIKENTEN KOULUTUS .....	290	160	9	4	8	8
SAIRAAHOITAJA .....	189	91	9	4	17	394
RÖNTGENHOITAJA .....	71	51	5	1	3	23
LABORATORIONHOITAJA .....	56	31	2	-	4	75
MUU HOITOALAN KOULUTUS .....	159	89	28	3	7	224
MAA- JA METSÄTALOUSALAN KOULUTUS .	273	96	11	28	17	11
VARTIOINTI- JA SUOJELUAL.KOULUTUS	14	10	-	-	-	9
KOTI- JA LAITOSTALOUDEN KOULUTUS .	148	69	14	2	14	24
HOTELLI- JA RAV.ALAN KOULUTUS ....	282	126	23	2	9	51
MUUT ERIKOISALOJEN KOULUTUKSET ...	65	35	7	2	4	13
KOULUTUSALA TUNTEMATON .....	16	7	-	-	1	22

Jatkuu

TAULUKKO 6. TYÖNHAKIJAT JA AVOIMET TYÖPAIKAT KOULUTUKSEN MUKAAN 31.05.1989

KOULUTUSASTE  
KOULUTUSALA TAI TUTKINTO

	TYÖNHAKIJAT				AVOIMET TYÖPAIKAT	
	YHTEENSÄ	TYÖTTÖMÄT ILMAN LOMAUTET- TUJA	TYÖTTÖMISTÄ VASTAVALMIS- TUNEET	VALTION TYÖLL.TYÖ- TEHTÄVISSÄ	KUNNALL. TYÖLL.TUELLA SIJOITETUT	
<b>KORKEAN ASTEEN ALIN KOULUTUS</b>	<b>3612</b>	<b>1710</b>	<b>288</b>	<b>229</b>	<b>213</b>	<b>1255</b>
HUMANISTINEN JA EST. KOULUTUS ....	280	178	25	5	10	6
LASTENTARHAN OPETTAJA .....	185	78	21	-	6	328
KANSA- JA KANSALAIK. OPETTAJA ...	11	7	-	-	-	15
MUU OPETTAJANKOULUTUS .....	252	129	19	6	7	63
KAUPPA- JA HALLINTOALAN KOULUTUS .	1137	410	60	138	114	55
INSINööri .....	1278	692	118	54	59	162
MUU TEKNILL. JA LUONNONTIET. KOUL.	23	13	6	3	1	-
LIIKENTEEN KOULUTUS .....	15	9	2	-	-	-
ERIKOISSAIRAANHOITAJAT .....	118	61	10	1	3	562
FARMASEUTTI .....	87	22	-	1	1	18
MUU HOITOALAN KOULUTUS .....	30	23	7	-	1	25
MAA- JA METSÄTALouden KOULUTUS ...	115	53	12	18	7	4
ERIKOISALOJEN KOULUTUKSET .....	72	31	8	2	3	15
KOULUTUSALA TUNTEMATON .....	9	4	-	1	1	2
<b>ALEMPI KANDIDAATTIASTEEN KOULUTUS</b>	<b>1864</b>	<b>1048</b>	<b>70</b>	<b>76</b>	<b>57</b>	<b>862</b>
DIPL. KIELENKÄÄNTÄJÄ .....	63	33	-	3	1	-
HUM. KAND. HUMANISTINEN PÄÄAINE ..	523	306	17	31	18	15
MUU HUMANISTINEN JA EST. KOULUTUS	62	39	1	1	3	4
PERUSKOULUN LUOKANOPETTAJA .....	81	39	9	2	-	409
MUU OPETTAJANKOULUTUS .....	180	123	27	3	-	252
EKONOMI (VANHA) .....	327	155	2	6	13	10
AKAT. SIHTEERI JA KIRJEENVAIHTAJA	62	25	-	3	4	-
MUUT YHTEISKUNTATIET. KOULUTUKSET	123	61	3	11	3	73
LUONNONTIET. KAND. .....	181	108	5	11	13	7
MUU TEKN. JA LUONNONTIET. KOULUTUS	6	3	-	2	-	-
LIIKENTEEN KOULUTUS .....	208	134	5	2	2	-
HOITOALAN KOULUTUS .....	29	14	1	-	-	61
ERIKOISALOJEN KOULUTUS .....	5	1	-	1	-	-
KOULUTUSALA TUNTEMATON .....	14	7	-	-	-	31
<b>YLEMPI KANDIDAATTIASTEEN KOULUTUS</b>	<b>2881</b>	<b>1636</b>	<b>301</b>	<b>183</b>	<b>68</b>	<b>544</b>
TEOLOGIAN KOULUTUS .....	39	20	4	-	2	1
FIL. KAND. HUMANISTINEN PÄÄAINE ..	487	298	64	26	6	21
MUU HUMANISTINEN JA EST. KOULUTUS	74	58	6	2	2	5
KASVATUSTIET.KAND., OPETTAJANKOUL.	72	45	21	-	-	49
FIL.KAND., OPETTAJANKOULUTUS .....	146	88	27	7	2	93
MUU OPETTAJANKOULUTUS .....	54	35	4	-	1	49
OIKEUSTIET. KAND. .....	211	115	12	30	1	34
KAUPPATIET. KAND., EKONOMI .....	196	101	19	7	5	15
TALoustIET. KAND. .....	21	13	1	3	-	2
VALTIOTIET. KAND. .....	186	103	24	9	7	7
YHTEISKUNTATIET. KAND. .....	198	108	23	23	11	24
HALLINTOTIET. KAND. .....	39	17	6	4	5	2
KASVATUSTIET. KAND. .....	54	27	6	4	2	-
FIL. KAND. YHTEISKUNTAT. PÄÄAINE	86	51	1	4	1	6
MUUT YHTEISKUNTATIET. KOULUTUKSET	830	439	86	59	34	104
DIPL. INSINööri .....	354	192	17	13	4	34
ARKKITEHTI .....	48	29	4	2	1	9
FIL. KAND. MATEM.-LUONNONTIET.	411	237	44	38	11	8
PROVIISORI, FARM. KAND. .....	18	9	-	-	1	11
MUU HOITOALAN KOULUTUS .....	25	16	1	2	-	75
AGRONOMI, MAA- JA METSÄT. KAND. ..	77	37	9	4	2	5
METSÄTUTKINTO, METSÄNHÖITÄJÄ .....	24	15	2	-	-	-
ERIKOISALOJEN KOULUTUS .....	1	1	-	-	-	-
KOULUTUSALA TUNTEMATON .....	9	1	-	-	1	46
<b>TUTKIJAKOULUTUS TAI VASTAAVA</b>	<b>116</b>	<b>69</b>	<b>7</b>	<b>17</b>	<b>1</b>	<b>69</b>
<b>KOULUTUSASTE TUNTEMATON</b>	<b>648</b>	<b>236</b>	<b>53</b>	<b>11</b>	<b>52</b>	<b>19203</b>
<b>Y H T E E N S Ä</b> .....	<b>228552</b>	<b>88784</b>	<b>5258</b>	<b>8427</b>	<b>19954</b>	<b>42865</b>

TAULUKKO 7. AVOIMET TYÖPAIKAT AMMATTIRYHMITTÄIN JA TYÖVOIMAPIIREITTÄIN, 31.05.1989

AMMATTIRYHMÄ	TYÖVOIMAPIIRI											KOKO MAA		
	UU- DEN- MAAN	TURUN SATA- KUN- NAN	HÄ- MEEN	KYMEN KELIN	VAA- SAN	KESKI SUO- MEN	KUO- PION KAR- JALAN	POHJ. KAR- JALAN	KAI- NUUN	OULUN	LAPIN			
TEKNINEN, LUONNONTIETEELLINEN, YHTEISKUNTATIETEELLINEN YM.TYÖ	986	227	162	348	196	138	278	152	144	76	77	179	122	3085
TERVEYDENHUOLTO, SOSIAALIALAN TYÖ .....	1946	344	190	715	205	191	376	232	153	197	76	284	144	5053
HALLINTO- JA TOIMISTOTYÖ .....	977	134	43	207	43	63	101	60	61	33	20	56	35	1833
KAUPALLINEN TYÖ .....	808	323	68	288	83	67	159	71	125	22	20	83	40	2157
MAA- JA METSÄTALOUSTYÖ .....	202	380	129	601	328	363	178	95	6108	510	32	111	139	9176
SIITÄ: MEISÄTYÖ .....	26	3	-	5	8	25	10	4	14	55	5	15	117	287
KULJETUS- JA LIIKENNETYÖ .....	406	160	41	122	38	35	61	38	37	25	4	44	7	1018
RAKENNUSTYÖ, KAIVOS- JA LOUHIN- TÄTYÖ .....	676	265	82	353	103	88	112	95	72	51	25	136	61	2119
SIITÄ: TALONRAKENNUSTYÖ .....	564	226	60	271	88	66	93	77	51	33	19	63	50	1661
TEOLLINEN TYÖ .....	2259	1408	501	1615	449	373	464	244	242	169	57	574	73	8428
PALVELUTYÖ .....	2693	782	190	749	296	299	242	178	179	85	52	266	233	6244
MUUALLA LUOKITTELEMATON TYÖ ...	3375	-	-	38	-	-	336	-	-	-	-	2	1	3752
YHTEENSÄ .....	14328	4023	1406	5036	1741	1617	2307	1165	7121	1168	363	1735	855	42865

TAULUKKO 8. TYÖTTÖMÄT TYÖNHAKIJAT (ILMAN LOMAUTETTUJA) AMMATTIRYHMITTÄIN JA TYÖVOIMAPIIREITTÄIN,  
31.05.1989

AMMATTIRYHMÄ	UU- DEN- MAAN	TURUN KUN- NAN	SATA- KUN- NAN	HÄ- MEEN	KYMEN KELIN	VAA- SAN	KESKI SUO- MEN	KUO- PION KAR- JALAN	KAI- NUUN	OULUN	LAPIN	KOKO MAA		
TEKNINEN, LUONNONTIETEELLINEN, YHTEISKUNTATIETEELLINEN YM. TYÖ	1624	641	429	1022	385	249	401	442	259	250	135	569	294	6700
TERVEYDENHUOLTO, SOSIAALIALAN TYÖ	252	265	365	659	407	237	490	348	284	219	154	370	323	4373
HALLINTO- JA TOIMISTOTYÖ	1059	482	567	1169	568	317	691	468	384	283	181	579	454	7202
KAUPALLINEN TYÖ	785	429	445	1104	418	250	599	414	314	236	141	416	311	5862
MAA- JA METSÄTALOUSTYÖ	104	79	186	280	179	227	466	289	320	303	344	385	551	3713
SIITÄ: METSÄTYÖ	23	11	29	85	54	120	132	150	180	159	229	189	329	1690
KULJETUS- JA LIIKENNETYÖ	606	229	225	283	292	143	266	141	147	141	91	224	213	3001
RAKENNUSTYÖ, KAIVOS- JA LOUHIN- TÄTYÖ	679	249	395	752	618	364	469	416	433	381	424	531	533	6244
SIITÄ: TALONRAKENNUSTYÖ	585	192	304	625	477	300	385	340	353	286	341	416	385	4989
TEOLLINEN TYÖ	1702	1790	1843	3350	1597	943	2224	1214	1256	1014	593	1858	1453	20837
PALVELUTYÖ	584	692	742	1409	910	455	933	682	559	559	522	1033	761	9841
MUUALLA LUOKITTELEMATON TYÖ ...	1690	1045	1902	2663	1882	1386	1658	1381	1600	1388	813	1962	1641	21011
LOMAUTETUT	335	233	350	790	312	235	498	234	321	190	260	511	436	4705
YHTEENSÄ	9420	6134	7449	13481	7568	4806	8695	6029	5877	4964	3658	8438	6970	93489

TAULUKKO 9. TYÖTTÖMÄT TYÖNHAKIJAT (ILMAN LOMAUTETTUJA) IKÄRYHMIITTÄIN JA TYÖVOIMAPIIREITTÄIN,  
31.05.1989

TYÖVOIMAPIIRI	IKÄRYHMÄ											65+	YHTEENSÄ
	15-19	20-24	25-29	30-34	35-39	40-44	45-49	50-54	55-59	60-64	65+		
UUDENMAAN	HLÖÄ %	263 2.9	724 8.0	975 10.7	1239 13.6	1375 15.1	1295 14.3	883 9.7	883 9.7	982 10.8	460 5.1	6 0.1	9085 100.0
TURUN	HLÖÄ %	295 5.0	710 12.0	660 11.2	695 11.8	649 11.0	721 12.2	513 8.7	568 9.6	764 12.9	322 5.5	4 0.1	5901 100.0
SATAKUNNAN	HLÖÄ %	658 9.3	1116 15.7	824 11.6	734 10.3	848 11.9	845 11.9	552 7.8	721 10.2	600 8.5	200 2.8	1 -	7099 100.0
HÄMEEN	HLÖÄ %	898 7.1	1988 15.7	1506 11.9	1557 12.3	1524 12.0	1481 11.7	1013 8.0	1043 8.2	1242 9.8	437 3.4	2 -	12691 100.0
KYMEN	HLÖÄ %	577 8.0	1104 15.2	776 10.7	826 11.4	984 13.6	926 12.8	611 8.4	645 8.9	594 8.2	213 2.9	- -	7256 100.0
MIKKELIN	HLÖÄ %	446 9.8	743 16.3	525 11.5	515 11.3	519 11.4	504 11.0	362 7.9	417 9.1	393 8.6	145 3.2	2 -	4571 100.0
VAASAN	HLÖÄ %	681 8.3	1226 15.0	939 11.5	909 11.1	925 11.3	863 10.5	612 7.5	833 10.2	817 10.0	391 4.8	1 -	8197 100.0
KESKI-SUOMEN	HLÖÄ %	526 9.1	978 16.9	802 13.8	693 12.0	717 12.4	618 10.7	443 7.6	468 8.1	422 7.3	128 2.2	- -	5795 100.0
KUOPION	HLÖÄ %	631 11.4	1033 18.6	700 12.6	665 12.0	657 11.8	554 10.0	410 7.4	494 8.9	325 5.8	84 1.5	3 0.1	5556 100.0
POHJOIS-KARJAHLÖÄ	HLÖÄ %	440 9.2	790 16.5	719 15.1	625 13.1	621 13.0	515 10.8	362 7.6	399 8.4	266 5.6	37 0.8	- -	4774 100.0
KAINUUN	HLÖÄ %	343 10.1	588 17.3	494 14.5	421 12.4	395 11.6	324 9.5	256 7.5	347 10.2	191 5.6	38 1.1	- -	3398 100.0
OULUN	HLÖÄ %	788 9.9	1441 18.2	1160 14.6	1120 14.1	966 12.2	792 10.0	516 6.5	638 8.0	404 5.1	100 1.3	2 -	7927 100.0
LAPIN	HLÖÄ %	703 10.8	1126 17.2	1009 15.4	868 13.3	762 11.7	582 8.9	457 7.0	562 8.6	379 5.8	85 1.3	1 -	6534 100.0
KOKO MAA	HLÖÄ %	7249 8.2	13567 15.3	11089 12.5	10867 12.2	10942 12.3	10020 11.3	6990 7.9	8018 9.0	7379 8.3	2640 3.0	22 -	88784 100.0

1  
13  
1

TAULUKKO 10. TYÖTTÖMÄT TYÖNHAKIJAT (ILMAN LOMAUTETTUJA) TYÖTTÖMYYDEN KESTON MUKAAN, TYÖVOIMAPIIREITTÄIN, 31.05.1989

TYÖVOIMAPIIRI	TYÖTTÖMYYDEN KESTO, VIIKKOA											YLI 104 SÄ	YHTEEN- MÄÄRIN	KESKI- MÄÄRIN
	ALLE 1	1-2	3-4	5-8	9-12	13-26	27-52	53-78	79-104	104	YLI			
UUDENMAAN HLÖÄ %	578 6	961 11	908 10	1265 14	679 7	1952 21	1497 16	544 6	294 3	407 4	9085 100	26		
TURUN HLÖÄ %	371 6	589 10	569 10	763 13	440 7	1238 21	1174 20	365 6	157 3	235 4	5901 100	27		
SATAKUNNAN HLÖÄ %	355 5	542 8	621 9	1050 15	590 8	1705 24	1910 27	190 3	64 1	72 1	7099 100	22		
HÄMEEN HLÖÄ %	822 6	1296 10	1297 10	1980 16	1102 9	2961 23	2407 19	423 3	130 1	273 2	12691 100	21		
KYMEN HLÖÄ %	467 6	766 11	840 12	1044 14	586 8	1714 24	1574 22	157 2	52 1	56 1	7256 100	18		
MIKKELIN HLÖÄ %	251 5	374 8	447 10	730 16	397 9	1091 24	1027 22	110 2	44 1	100 2	4571 100	22		
VAASAN HLÖÄ %	354 4	749 9	751 9	1086 13	573 7	1886 23	1624 20	497 6	272 3	405 5	8197 100	29		
KESKI-SUOMEN HLÖÄ %	343 6	534 9	558 10	885 15	462 8	1432 25	1092 19	164 3	80 1	245 4	5795 100	25		
KUOPION HLÖÄ %	346 6	573 10	562 10	953 17	505 9	1313 24	1114 20	81 1	37 1	72 1	5556 100	18		
POHJOIS-KARJAHLÖÄ %	250 5	427 9	477 10	778 16	428 9	1181 25	1064 22	107 2	20 -	42 1	4774 100	18		
KAINUUN HLÖÄ %	227 7	375 11	402 12	641 19	329 10	862 25	505 15	33 1	8 -	16 -	3398 100	14		
OULUN HLÖÄ %	430 5	932 12	1013 13	1375 17	676 9	1785 23	1493 19	120 2	49 1	54 1	7927 100	17		
LAPIN HLÖÄ %	514 8	715 11	971 15	1271 19	610 9	1385 21	949 15	90 1	18 -	11 -	6534 100	13		
KOKO MAA HLÖÄ %	5308 6	8833 10	9416 11	13821 16	7377 8	20505 23	17430 20	2881 3	1225 1	1988 2	88784 100	21		

Taulukko 11. Työttömät työnhakijat ja toimeentuloturva työvoimapiireittäin, 31.05.1989

Työvoimapiiri	Työttömät työnhakijat	Peruspäivärahan saajat <sup>2</sup>	Työttömät kassan jäsenet	Työttömyyseläkkeen saajat <sup>1</sup>
Uudenmaan	9420	2666	3338	7104
Turun	6134	2001	2236	5770
Satakunnan	7449	2025	3594	5123
Hämeen	13481	3694	5529	13756
Kymen	7568	2358	3819	6030
Mikkelin	4806	1725	2075	2984
Vaasan	8695	3334	3893	5458
Keski-Suomen	6029	2108	2397	4141
Kuopion	5877	2156	2634	3982
Pohj.-Karjalan	4964	1826	2217	2321
Kainuun	3658	954	1863	1819
Oulun	8438	2475	4186	3918
Lapin	6970	1779	3544	3792
<b>Koko maa</b>	<b>93489</b>	<b>29101</b>	<b>41325</b>	<b>66198</b>

1. Ei sisälly työttömien työnhakijoiden lukumääriin

2. Lähde: Kansaneläkelaitos

TAULUKKO 12. TYÖNHAKIJAT TYÖLLISYYDEN MUKAAN, TYÖVOIMAPIIREITTÄIN, 31.05.1989

TYÖVOIMAPIIRI										
	TYÖNHAKIJAT YHTEENSÄ	TYÖSSÄ OLEVAT	TYÖTTÖMÄT	LOMAUTETUT	LYHENNETYLLÄ TYÖVIKOKILLA	TYÖVOIMAN ULKOPUOLELLA	TYÖTTÖMYYS ELÄKKEELLÄ			
UUDENMAAN	20610	3022	9085	335	128	936	7104			
TURUN	15044	2273	5901	233	102	765	5770			
SATAKUNNAN	17916	4228	7099	350	293	823	5123			
HÄMEEN	40462	9345	12691	790	502	3378	13756			
KYMEN	19474	4379	7256	312	279	1218	6030			
MIKKELIN	11415	3073	4571	235	215	337	2984			
VAASAN	18706	3560	8197	498	322	671	5458			
KESKI-SUOMEN	14257	3313	5795	234	202	572	4141			
KUOPION	14039	3609	5556	321	201	370	3982			
POHJOIS-KARJALAN	11514	3600	4774	190	127	502	2321			
KAINUUN	9158	3188	3398	260	89	404	1819			
OULUN	19343	5220	7927	511	298	1469	3918			
LAPIN	17267	6101	6534	436	171	233	3792			
KOKO MAA	229205	54911	88784	4705	2929	11678	66198			

TAULUKKO 13. KUUKAUDEN UUDET TYÖTTÖMÄT TYÖNHAKIJAT AIKAISEMMAN TOIMINNAN MUKAAN, TYÖVOIMAPIIREITTÄIN,  
31.05.1989

TYÖVOIMAPIIRI

TYÖTTÖMÄT  
TYÖNHAKIJAT  
KUUKAUDEN  
LOPUSSA

NÄISTÄ: KUUKAUDEN AIKANA TYÖTTÖMIKSI ILMOITTAUTUNEET

	TYÖTTÖMÄT TYÖNHAKIJAT KUUKAUDEN LOPUSSA	NÄISTÄ: KUUKAUDEN AIKANA TYÖTTÖMIKSI ILMOITTAUTUNEET					MUUALTA	
		YHTEENSÄ	TYÖVOIMASTA	TYÖVOIMAN ULKOPUOLELTA	ASEPALVE- LUKSESTA	KOTITALO- USTYÖSTÄ		
		YHTEENSÄ	TYÖVOIMASTA	TYÖVOIMAN ULKOPUOLELTA	ASEPALVE- LUKSESTA	KOTITALO- USTYÖSTÄ	MUUALTA	
UUDENMAAN	9085	2341	1398	943	213	25	43	662
TURUN	5901	1483	1003	480	228	19	27	206
SÄTÄKUNNAN	7099	1462	836	626	373	30	61	162
HÄMEEN	12691	3274	2018	1256	558	62	75	561
KYMEN	7256	1985	1293	692	353	40	48	251
MIKKELIN	4571	1019	668	351	182	36	10	123
VAASAN	8197	1786	1116	670	381	46	50	193
KESKI-SUOMEN	5795	1381	861	520	268	40	43	169
KUOPIO	5556	1421	970	451	241	33	19	158
POHJOIS-KARJALAN	4774	1120	833	287	156	20	21	90
KAINUUN	3398	960	786	174	100	20	16	38
OULUN	7927	2290	1656	634	336	58	34	206
LAPIN	6534	2123	1669	454	294	49	26	85
KOKO MAA	88784	22645	15107	7538	3683	478	473	2904

1  
17  
1

TAULUKKO 14. KUUKAUDEN AIKANA TYÖNHAUN PÄÄTTÄNEET TYÖTTÖMÄT JA TYÖTTÖMIKSI ILMOITTAUTUNEET UUDET TYÖNHAKIJAT TYÖVOIMAPIIREITTÄIN, 31.05.1989

TYÖVOIMAPIIRI	EDELLISEN KUUKAUDEN LOPUSSA TYÖTTÖMÄNÄ		NÄISTÄ: TYÖTTÖMYYS PÄÄTTYNYT KUUKAUDEN AIKANA		KUUKAUDEN LOPUSSA TYÖTTÖMÄNÄ		NÄISTÄ: KUUKAUDEN AIKANA TYÖTTÖMIKSI ILMOITTAUTUNEET		ALLE 25-VUOTIAAT	
	YHTEENSÄ	MIEHET	NAISET	YHTEENSÄ	MIEHET	NAISET	YHTEENSÄ	MIEHET		NAISET
UUDENMAAN	9536	2748	1825	923	581	9085	2341	1435	906	516
TURUN	6253	1806	1030	776	488	5901	1483	768	715	487
SATAKUNNAN	7550	1889	956	933	603	7099	1462	634	828	632
HÄMEEN	14117	4316	2281	2035	1227	12691	3274	1458	1816	1111
KYMEN	8311	2898	1414	1484	838	7256	1985	872	1113	691
MIKKELIN	5400	1717	963	754	481	4571	1019	525	494	410
VAASAN	8919	2439	1314	1125	912	8197	1786	704	1082	806
KESKI-SUOMEN	6682	2024	1154	870	623	5795	1381	650	731	537
KUOPION	6872	2580	1659	921	702	5556	1421	742	679	657
POHJ.-KARJALAN	5945	2148	1429	719	563	4774	1120	537	583	435
KAINUUN	4185	1633	1115	518	502	3398	960	463	497	357
OULUN	9104	3416	2211	1205	1105	7927	2290	1112	1178	938
LAPIN	7961	3446	2201	1245	1006	6534	2123	1019	1104	817
KOKO MAA	100835	33060	19552	13508	9631	88784	22645	10919	11726	8394

TAULUKKO 15. KUUKAUDEN AIKANA TYÖVOIMATOIMISTOISSA OLLEET TYÖNHAKIJAT JA AVOIMET TYÖPAIKAT  
TYÖVOIMAPIIREITTÄIN, TOUKOKUU 1989

TYÖVOIMAPIIRI

	TYÖNHAKIJOITA YHTEENSÄ KUUKAUDEN AIKANA	TYÖTTÖMIÄ 1) HAKIJAT	KUUKAUDEN UUDET TYÖN- HAKIJAT	UUSISIA TYÖTTÖMÄT 1)	TYÖNHAUN PÄÄTTÄNEET	AVOIMET TYÖPAIKAT KUUKAUDEN AIKANA YHT.	NÄISTÄ: KUUKAUDEN UUDET TYÖPAIKAT	TÄYTTYNEET TYÖPAIKAT
JUDENMAAN	24691	12062	4093	2746	4922	23547	10190	8274
TURUN	17578	7657	2186	1417	3200	8003	4076	3897
SATAKUNNAN	19801	8985	1713	1089	2635	2821	1452	1371
HÄMEEN	45691	16882	4707	2774	7437	10203	5100	4901
KYMEN	22656	10020	2730	1713	4231	4405	2787	2574
MIKKELIN	13307	6274	1482	942	2492	3210	1635	1505
VAASAN	21800	10654	2824	1720	3942	5428	3253	3043
KESKI-SUOMEN	16442	7875	1865	1204	2752	2639	1584	1416
KUOPION	16617	8101	1638	1202	3286	9104	2093	1854
POHJ.-KARJALAN	13786	7094	1355	969	2807	2645	1597	1580
KAINUUN	10906	5294	1267	880	2219	1249	844	936
OULUN	23323	11504	3333	2150	4813	4911	3092	3116
LAPIN	21012	10578	2939	2278	4567	2619	1794	1926
KOKO MAA	267610	122980	32132	21084	49303	80784	39497	36393

1) LOMAUTETUT EIVÄT SISÄLLY LUKUIHIN

TAULUKKO 16. KUUKAUDEN AIKANA TYÖVOIMATOIMISTOISSA AVOIMENA OLLEET TYÖPAIKAT JA TÄYTTyneet TYÖPAIKAT  
AMMATTIRYHMITTÄIN, TOUKOKUU 1989

AMMATTIRYHMÄ

	AVOIMET TYÖPAIKAT		TÄYTTyneet TYÖPAIKAT			PERUUTETUT TYÖPAIKAT	
	YHTEENSÄ KUUKAUDEN AIKANA	KUUKAUDEN UUDET	YHTEENSÄ	TYÖVOIMA- TOIMISTON HAKIJALLA	MUUTEN		HAKUAIKA PÄÄTTYNyt
TEKNINEN, LUONNONTIETEELLINEN SEKÄ YHTEISKUNTATIETEELLINEN YM. TYÖ .....	6187	3796	3097	385	480	2232	101
TERVEYDENHUOLTO, SOSIAALIALAN TYÖ ....	8370	4987	3294	899	557	1838	234
HALLINTO- JA TOIMISTOTYÖ .....	4726	3011	2812	1393	615	804	180
KAUPALLINEN TYÖ .....	4877	2397	2573	1526	803	244	281
MAA- JA METSÄTALOUSTYÖ .....	13269	4111	4053	3085	739	229	337
KULJETUS- JA LIIKENNETYÖ .....	2418	1512	1393	917	398	78	100
RAKENNUSTYÖ, KAIVOS- JA LOUHINTATYÖ .	5740	3583	3488	2432	783	273	273
SIITÄ: TALONRAKENNUSTYÖ .....	4571	2871	2791	1929	606	256	226
TEOLLINEN TYÖ .....	15961	7073	6874	4209	2057	608	953
PALVELUTYÖ .....	13121	6813	6390	3967	1743	680	827
MUULLA LUOKITTELEMATON TYÖ .....	6115	2214	2419	1233	1068	118	227
YHTEENSÄ .....	80784	39497	36393	20046	9243	7104	3513

TAULUKKO 17. KUUKAUDEN AIKANA TÄYTTYNEIDEN TYÖPAIKKOJEN AVOINNAOLON KESTO TYÖVOIMAPIIREITTÄIN,  
1)  
TOUKOKUU 1989

TYÖVOIMAPIIRI

TYÖPAIKKOJEN AVOINNAOLON KESTO, VUOROKAUTTA

	0-3	4-7	8-14	15-21	22-28	29-42	43-60	61-90	91-180	YLI 180	YHTEEN- SÄ	KESKI- MÄÄRIN
UUDENMAAN	LKM 8	649 16	1454 33	1126 47	957 58	1163 72	883 83	756 92	502 98	139 100	8274 100	36 -
TURUN	LKM 21	372 31	625 47	541 60	373 70	437 81	272 88	297 96	152 100	9 100	3897 100	25 -
SATAKUNNAN	LKM 10	187 24	329 48	205 63	157 74	179 87	80 93	39 96	41 99	12 100	1371 100	25 -
HÄMEEN	LKM 12	662 26	1094 48	666 62	486 71	461 81	475 91	275 96	161 99	27 100	4901 100	26 -
KYMEN	LKM 21	458 39	512 58	319 71	227 80	205 88	205 96	74 98	31 100	10 100	2574 100	19 -
MIKKELIN	LKM 18	154 28	218 43	255 60	160 70	170 82	68 86	129 95	59 99	18 100	1505 100	27 -
VAAASAN	LKM 27	361 39	649 60	383 73	379 85	217 92	133 97	65 99	29 100	2 100	3043 100	16 -
XESKI-SUOMEN	LKM 19	234 35	288 55	211 70	143 80	120 89	69 94	48 97	33 100	6 100	1416 100	20 -
KUOPION	LKM 14	262 28	359 47	276 62	224 74	208 85	139 93	77 97	45 99	11 100	1854 100	24 -
POHJOIS-KARJALKM	LKM 16	208 29	300 48	223 62	328 83	135 91	104 98	25 99	7 100	2 100	1580 100	19 -
KAINUUN	LKM 20	138 35	204 56	196 77	145 93	45 98	17 99	4 100	1 100	- 100	936 100	14 -
OULUN	LKM 23	647 44	502 60	322 71	349 82	214 89	223 96	78 98	49 100	6 100	3116 100	17 -
LAPIN	LKM 26	291 41	468 65	188 75	250 88	133 95	70 99	14 99	11 100	- 100	1926 100	14 -
KOKO MAA	LKM 17	6008 29	4623 48	4911 62	4178 73	3687 84	2738 91	1881 96	1121 99	242 100	36393 100	25 -

1) PROSENTTILUVUT OVAT KUMULATIIVISIA ELI KUNKIN LUOKAN PROSENTTILUKUUN ON LASKETTU MUKAAN MYÖS SITÄ EDELTÄVIEN LUOKKIEN PROSENTIT

TAULUKKO 18. KUUKAUDEN AIKANA TYÖVOIMATOIMISTOISSA OLLLEET TYÖNHAKIJAT JA TYÖNHAUN PÄÄTTÄNEET AMMATTIRYHMÄIN, TOUKOKUU 1989

AMMATTIRYHMÄ	TYÖNHAKIJAT YHTEENSÄ KUUKAUDEN AIKANA	NÄISTÄ TYÖTTÖMÄT 1)	KUUKAUDEN UUDET TYÖNHAKIJAT	UUSISTA TYÖTTÖMÄT 1)	TYÖNHAUN PÄÄTTÄNEET TYÖNHAKIJAT YHTEENSÄ
TEKNINEN, LUONNONTIETEELLINEN SEKÄ YHTEISKUNTATIETEELLINEN YM. TYÖ .....	15634	7954	2619	1815	1969
TERVEYDENHUOLTO, SOSIAALIALAN TYÖ ...	10458	5564	2118	1517	1968
HALLINTO- JA TOIMISTOTYÖ .....	22500	9246	2460	1324	3342
KAUPALLINEN TYÖ .....	20164	7399	1556	940	2441
MAA- JA METSÄTALOUSTYÖ .....	12536	6472	1153	850	3350
KULJETUS- JA LIIKENNETYÖ .....	8361	4336	1008	710	1958
RAKENNUSTYÖ, KAIVOS- JA LOUHINTATYÖ .	20353	10335	2195	1578	5592
SIITÄ: TALONRAKENNUSTYÖ .....	16146	8148	1870	1350	4389
TEOLLINEN TYÖ .....	64755	28435	6282	4297	9884
PALVELUTYÖ .....	31796	13254	3749	2526	5173
MUUALLA LUOKITTELEMATON TYÖ .....	61053	29985	8992	5527	13626
YHTEENSÄ .....	267610	122980	32132	21084	49303

1) LOMAUTETUT EIVÄT SISÄLLY LUKUIHIN

TAULUKKO 19. TYÖNHAUN PÄÄTTYMISEN SYYT TYÖVOIMAPIIREITTÄIN, TOUKOKUU 1989  
1)

TYÖVOIMAPIIRI

	TYÖNHAUN PÄÄTTÄNEET YHTEENSÄ	VÄLITETTY TYÖHÖN	LOMAUTUS TAI LYH. TYÖVIKKO PÄÄTTYNYT	ALOITTANUT TYÖLLISYYS- KURSSIN	SAANUT OMA- TOIMISESTI TYÖTÄ	SIIRTYNYT TYÖVOIMAN ULKOPUOLELLE	LOPETTANUT MUUTEN TYÖNHAUN
UUDENMAAN	4922	886	99	148	984	213	2592
TURUN	3200	872	89	138	839	149	1113
SATAKUNNAN	2635	589	111	127	1058	152	598
HÄMEEN	7437	2000	248	259	2353	433	2144
KYMEN	4231	1169	124	75	1576	157	1130
MIKKELIN	2492	719	118	38	972	112	533
VAASAN	3942	1268	267	130	1298	187	792
KESKI-SUOMEN	2752	923	105	43	956	138	587
KUOPION	3286	975	174	56	1307	196	578
POHJ.-KARJALAN	2807	957	106	77	1066	169	432
KAINUUN	2219	855	165	67	787	98	247
JULUN	4813	1509	245	102	1678	179	1100
LAPIN	4567	1502	352	138	1712	302	561
KOKO MAA	49303	14224	2203	1398	16586	2485	12407

1) TARKOITTAAN KAIKKIA TYÖNHAKIJOITA

Taulukko 20. Työllisyyskoulutuksessa olevat tavoitteammattin ja koulutustyövoimapiirin mukaan, 31.05.1989

Tavoitteammatti	Koulutustyövoimapiiri										Koko maa			
	Uudenmaan	Turun	Satakunnan	Hämeen	Kymen	Mikkelin	Vaasan	Keski-Suomen	Kuopion	Pohjois-Karjalan		Kainuun	Oulun	Lapin
Teknillinen, luonnontiet. yhteiskuntatiet. ym. työ .....	118	80	11	125	51	9	39	31	64	27	12	31	40	638
Terveystieteiden ja sosiaali-alan työ .....	196	78	33	233	32	77	104	150	114	28	47	138	59	1289
Hallinto- ja toimistotyö .....	259	282	202	450	206	127	166	144	337	169	114	261	244	2966
Kaupallinen työ .....	41	41	21	137	25	11	64	26	52	56	-	46	46	566
Maa- ja metsätaloustyö .....	35	11	20	87	33	26	56	104	44	250	57	141	93	957
Kuljetus- ja liikennetyö .....	56	1	67	1	72	-	56	8	54	-	-	-	72	387
Teollinen työ, koneenhoito, kalvos- ja louhintatyö sekä rakennustyön ammatit .....	701	518	327	849	374	228	657	319	556	424	160	402	535	6107
siitä: talonrakennustyö .....	111	66	58	100	78	40	85	64	28	77	46	67	205	1032
vaatetus- ja nahkatyö	36	12	82	74	13	18	108	29	335	61	23	24	60	878
metallityö .....	217	91	110	351	139	75	211	108	38	86	29	105	123	1699
sähkötyö .....	176	255	4	211	67	68	78	45	74	48	21	116	35	1220
muut ryhmän ammatit ..	161	94	73	113	77	27	175	73	81	152	41	90	112	1278
Palvelutyö .....	161	91	68	336	174	151	205	113	87	105	86	226	282	2111
siitä: majoitus- ja suurta- loustyö, tarjoilutyö .	129	60	52	224	77	66	120	78	19	58	63	127	167	1266
muu palvelutyö .....	32	31	16	112	97	85	85	35	68	47	23	99	115	845
Muu työ .....	170	139	67	184	56	34	110	50	53	27	27	45	55	1017
<b>Yhteensä .....</b>	<b>1737</b>	<b>1241</b>	<b>816</b>	<b>2402</b>	<b>1023</b>	<b>663</b>	<b>1457</b>	<b>945</b>	<b>1361</b>	<b>1086</b>	<b>503</b>	<b>1290</b>	<b>1426</b>	<b>16038</b>

1. Sisältyvät myös ulkomaille koulutuksessa olevat (88 henkeä)

Taulukko 21. Valtion työmäärärahoihin palkattu työvoima työvirastoittain sekä työvoimapiireittäin, toukokuu 1989

Työvirasto	Työvoima yhteensä	Työvoima työohjel- man mu- kaan	Työvoima- piiri	Työvoima yhteensä	Työvoima työohjel- man mu- kaan
	Henkilöä			Henkilöä	
Ammattikasvatushallitus	4	16	Uudenmaan	3234	3547
Ilmailuhallitus	197	269	Turun	1409	1523
Merenkulkuhallitus	215	171	Satakunnan	568	635
Metsähallitus	294	248	Hämeen	2256	2350
Metsäntutkimuslaitos	44	45	Kymen	1280	1284
Museovirasto	136	135	Mikkelin	864	931
Posti- ja lennätinlaitos	78	148	Vaasan	1653	1628
Puolustusministeriö	1388	1367	Keski-Suomen	1319	1330
Rajavartiolaitos	57	47	Kuopion	1210	1093
Rakennushallitus	2698	2761	Pohj.-Karjalan	969	938
Tie- ja vesirakennuslaitos	12403	12513	Kainuun	742	755
Valtionrautatiet	860	1146	Oulun	1611	1534
Vesihallitus	665	740	Lapin	1799	1737
			Jakamaton	125	321
Yhteensä, toukokuu 1989	19039	19606	Yhteensä	19039	19606
Yhteensä, toukokuu 1988	20440	20855	Yhteensä	20440	20855

Taulukko 22. Kuntien ja kuntainliittojen työmäärärahoihin palkattu työvoima työvoimapiireittäin, toukokuu 1989

Työvoimapiiri	Talonra- kennus	Maa- ja vesirä- kennus	Työvoima yhteensä
	Henkilöä		
Uudenmaan	4498	5471	9969
Turun	1139	2039	3178
Satakunnan	730	1103	1833
Hämeen	2075	3999	6074
Kymen	791	1836	2627
Mikkelin	613	760	1373
Vaasan	1037	1573	2610
Keski-Suomen	913	1067	1980
Kuopion	725	1069	1794
Pohj.-Karjalan	518	628	1146
Kainuun	230	536	766
Oulun	1075	1365	2440
Lapin	640	764	1404
Yhteensä, toukokuu 1989	14984	22210	37194
Yhteensä, toukokuu 1988	14842	22242	37084

TAULUKKO 23. ERITYISTOIMENPITEILLÄ TYÖLLISTETYT KUUKAUDEN LOPUSSA TYÖVOIMAPIIREITTÄIN, TOUKOKUU 1989

ERITYISTOIMENPIDE	TYÖVOIMAPIIRI											KOKO MAA		
	UU- DEN- MAAN	TURUN KUN- NAN	SATA- KUN- NAN	HÄ- MEEN	KYMEN	MIK- KELIN	VAA- SAN	KESKI SUO- MEN	KUO- PION	POHJ. KAR- JALAN	KAI- NUUN		OULUN LAPIN	
VALTION TYÖTEHTÄVÄT (HARKIN.)	150	193	88	191	115	100	205	195	137	120	68	208	63	1833
VALTION VELVOITETYÖLLISTÄMINEN	2	-	220	907	511	279	-	313	382	413	789	944	1829	6589
KUNTIEN VALTIONSUUS (HARKIN.)	184	212	215	387	235	207	310	296	351	269	145	393	8	3212
KUNTAINLIITTOJEN VALTIONSUUST	8	25	61	50	27	33	76	83	39	105	48	160	76	791
KUNTIEN VELVOITETYÖLLISTÄMINEN	75	116	1139	2654	1112	877	426	832	1285	1380	1392	1682	2985	15955
18-24-V. TYÖTT. TYÖLLISTÄMINEN	9	27	112	93	172	106	125	145	132	172	25	233	204	1555
YLI 10 KK TYÖTTÖMIEN TYÖLLIST.	25	45	74	264	90	205	97	205	219	129	61	114	85	1613
VAJAAKUNT. TYÖLLISTÄMISTUKI ..	128	144	96	240	116	101	100	130	138	127	56	148	164	1688
VAIKEAT TYÖTTÖMYYSKUNNAT .....	1	-	13	1	-	6	2	48	7	311	315	236	643	1583
RAKENNEMUUTOSTYÖLLISTÄMINEN ..	-	-	-	-	-	4	5	-	41	3	-	-	4	57
METSÄNHOIDOLLISET TYÖT .....	-	-	2	2	3	5	10	5	16	14	3	8	3	71
YRITTÄJÄRAHA .....	101	114	187	232	118	202	129	149	118	179	135	217	369	2250
HARJAANTUMINEN .....	9	27	12	53	67	16	70	33	34	59	42	57	174	653
MUUT TOIMENPITEET .....	2	1	-	7	3	-	1	-	12	-	3	1	1	31
YHTEENSÄ .....	694	904	2219	5081	2569	2141	1556	2434	2911	3281	3082	4401	6608	37881

Taulukko 24. Suomen ja Ruotsin välinen muuttoliike

Kuukausi	Suomeen muuttaneet <sup>1</sup>		Ruotsiin muuttaneet <sup>1</sup>		Muuttovoitto <sup>1</sup>		Työnvälitykset Ruotsista Suomeen <sup>2</sup>		Työnvälitykset Suomesta Ruotsiin <sup>2</sup>	
	1989	1988	1989	1988	1989	1988	1989	1988	1989	1988
Tammikuu	449	516	445	367	4	149	79	40	46	50
Helmikuu	303	337	450	358	-147	-21	43	52	29	58
Maaliskuu	339	327	264	448	75	-121	63	52	34	30
Huhtikuu		371		466		-95	65	47	33	60
Toukokuu		271		245		26		45		43
Kesäkuu		417		442		-25		50		48
Heinäkuu		565		448		117		62		22
Elokuu		517		434		83		101		40
Syyskuu		502		646		-144		81		66
Lokakuu		574		694		-120		80		65
Marraskuu		583		615		-32		48		52
Joulukuu		192		238		-46		29		30
<b>Yhteensä I-IV</b>		<b>1551</b>		<b>1639</b>		<b>-88</b>		<b>250</b>		<b>191</b>
<b>Yhteensä I-XII</b>		<b>5172</b>		<b>5401</b>		<b>-229</b>		<b>687</b>		<b>564</b>

1. Lähde: Ruotsin tilastokeskus

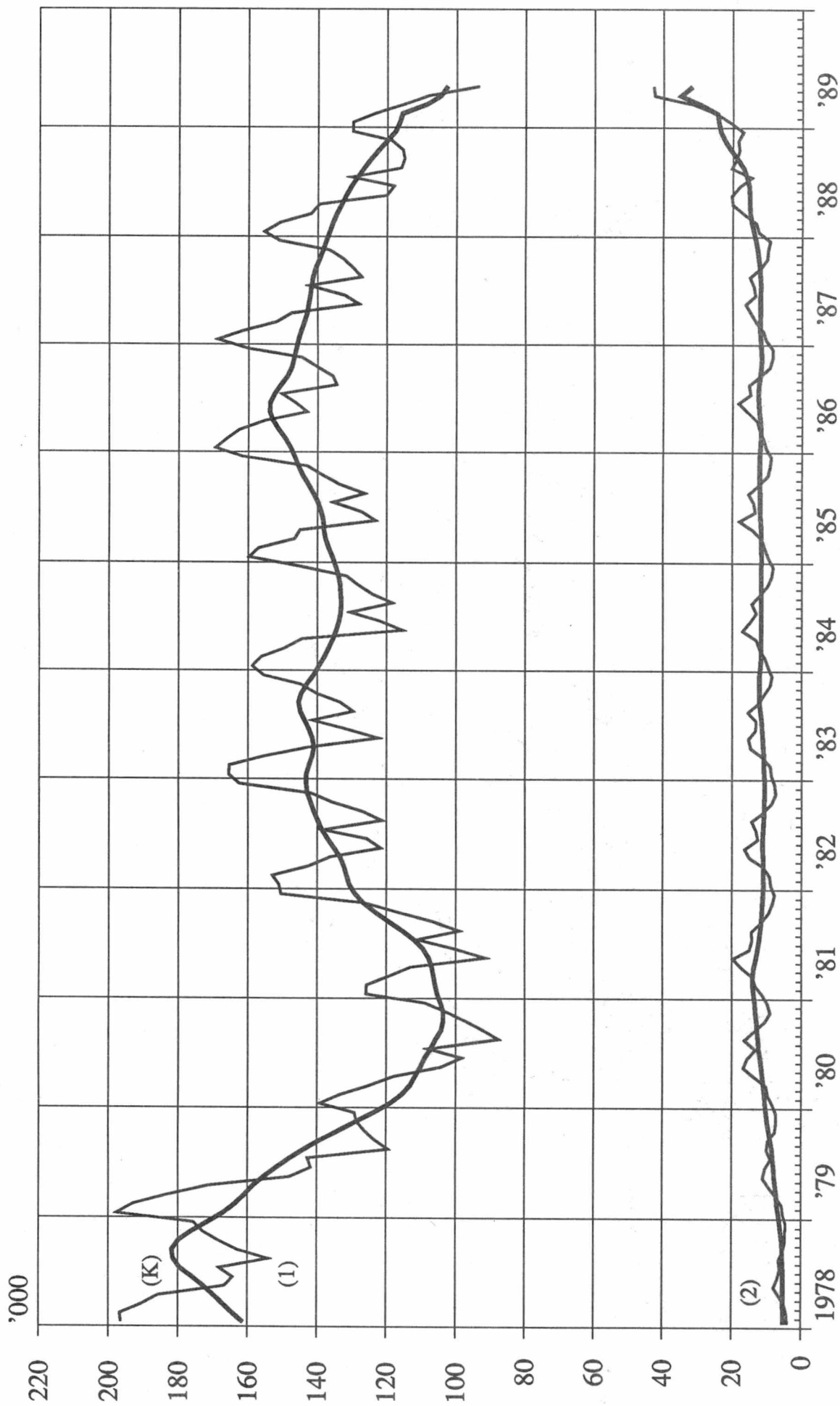
2. Lähde: Työvoimaministeriö

Taulukko 25. Työttömät työnhakijat (ilman lomautettuja) työttömyyden keston ja iän mukaan, 31.05.1989

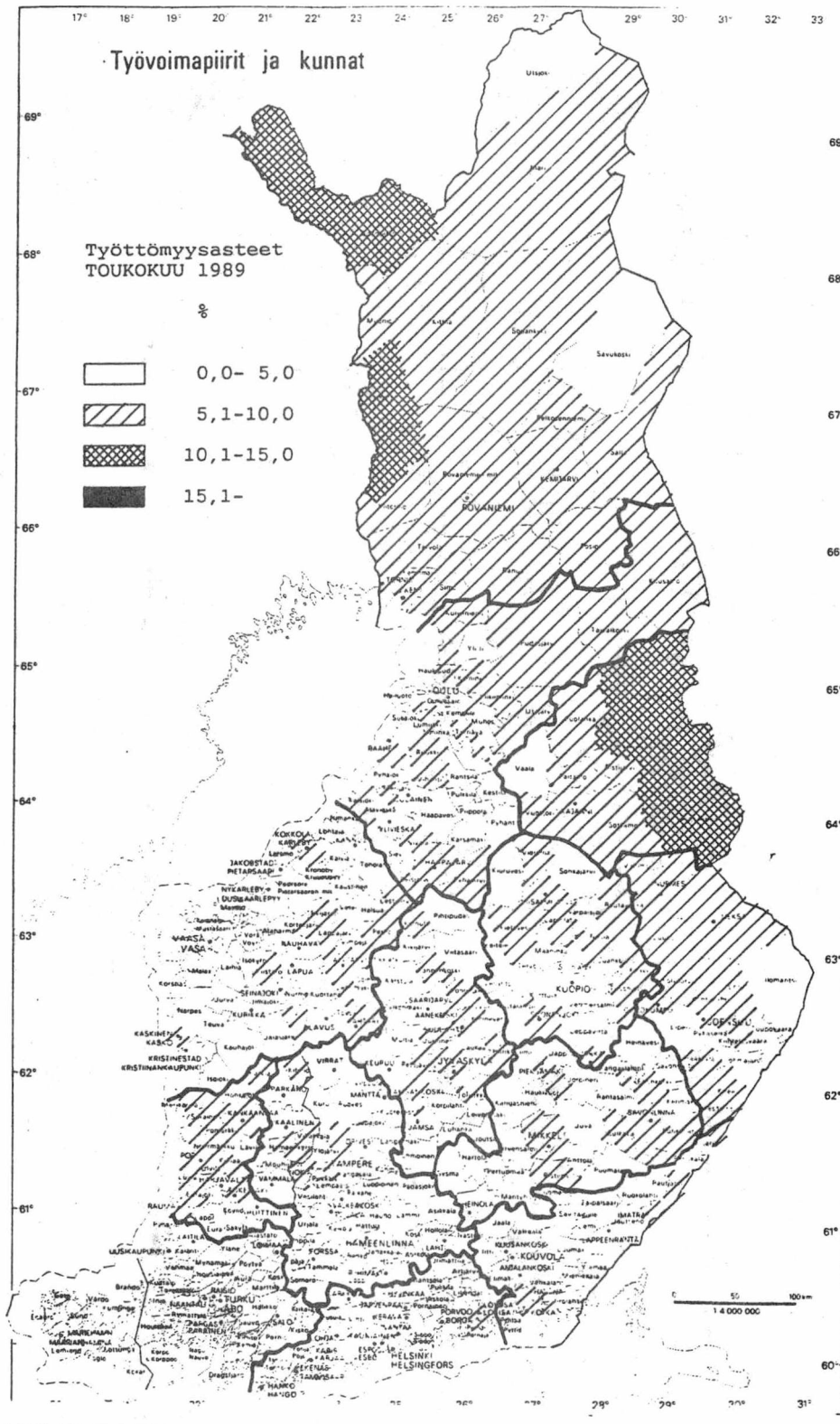
IKÄRYHMÄ	TYÖTTÖMYYDEN KESTO, VIIKKOA											YLI 104 SA	YHTEEN- MAÄRIN	KESKI- MAÄRIN
	ALLE 1	1-2	3-4	5-8	9-12	13-26	27-52	53-78	79-104	YLI	YHTEEN-			
15-19	HLÖÄ %	1084 15	1209 17	1059 15	2348 32	703 10	658 9	178 2	9	-	1	7249 100	6	-
20-24	HLÖÄ %	1227 9	2039 15	2025 15	2295 17	1247 9	2969 22	1577 12	123 1	27	38	13567 100	12	-
25-29	HLÖÄ %	757 7	1370 12	1362 12	1745 16	983 9	2656 24	1830 17	224 2	72 1	90	11089 100	16	-
30-34	HLÖÄ %	597 5	1096 10	1151 11	1719 16	974 9	2711 25	2090 19	275 3	116 1	138	10867 100	19	-
35-39	HLÖÄ %	553 5	996 9	1110 10	1563 14	946 9	2738 25	2244 21	388 4	157 1	247	10942 100	22	-
40-44	HLÖÄ %	448 4	860 9	946 9	1407 14	869 9	2421 24	2256 23	393 4	161 2	259	10020 100	24	-
45-49	HLÖÄ %	259 4	483 7	627 9	962 14	547 8	1761 25	1655 24	312 4	137 2	247	6990 100	27	-
50-54	HLÖÄ %	236 3	456 6	619 8	955 12	588 7	1959 24	2194 27	424 5	206 3	381	8018 100	31	-
55-59	HLÖÄ %	132 2	278 4	403 5	635 9	410 6	1830 25	2331 32	587 8	274 4	499	7379 100	38	-
60-64	HLÖÄ %	15 1	44 2	114 4	191 7	108 4	797 30	1067 40	146 6	72 3	86	2640 100	33	-
YLI 64	HLÖÄ %	-	2 9	-	1 5	2 9	4 18	8 36	-	3 14	2 9	22 100	47	-
YHTEENSÄ	HLÖÄ %	5308 6	8833 10	9416 11	13821 16	7377 8	20504 23	17430 20	2881 3	1225 1	1988	88783 100	21	-

Taulukko 26. Työttömät työnhakijat (ilman lomautettuja) työttömyyden keston mukaan, ammattiryhmittäin, 31.5.1989

AMMATTIRYHMÄ	TYÖTTÖMYYDEN KESTO, VIIKKOA											YLI 104 SÄ	YHTEEN- SÄ	KESKI- MÄÄRIN
	ALLE 1	1-2	3-4	5-8	9-12	13-26	27-52	53-78	79-104	137	131			
0 TEKINEN, LUONNON- TIET., YHTEISKUN- TATIE. YM. TYÖ ..	447 7	847 13	803 12	1010 15	453 7	1498 22	1128 17	246 4	137 2	131 2	6700 100	20		
1 TERVEYDENHUOLTO, SOSIAALIALAN TYÖ .	386 9	561 13	728 17	744 17	334 8	794 18	655 15	103 2	36 1	32 1	4373 100	15		
2 HALLINTO- JA TOI- MISTOTYÖ .....	355 5	554 8	744 10	1103 15	653 9	1847 26	1502 21	244 3	90 1	110 2	7202 100	21		
3 KAUPALLINEN TYÖ ..	203 3	399 7	500 9	773 13	492 8	1599 27	1347 23	295 5	113 2	141 2	5862 100	25		
4 MAA- JA METSÄTA- LOUSTYÖ .....	239 6	349 9	369 10	497 13	299 8	957 26	807 22	100 3	33 1	63 2	3713 100	20		
5 KULJETUS- JA LII- KENNETYÖ .....	161 5	269 9	293 10	422 14	253 8	685 23	673 22	101 3	59 2	85 3	3001 100	24		
6 RAKENNUSTYÖ, KAI- VOS- JA LOUH.TYÖ .	370 6	589 9	562 9	775 12	523 8	1797 29	1267 20	177 3	81 1	103 2	6244 100	20		
7-8 TEOLLINEN TYÖ ..	1128 5	1743 8	1827 9	2618 13	1691 8	5036 24	4968 24	820 4	332 2	674 3	20837 100	26		
9 PALVELUTYÖ .....	660 7	1032 10	1240 13	1580 16	775 8	2181 22	1878 19	249 3	113 1	133 1	9841 100	19		
X MUUALLA LUOKITTE- LEMATON TYÖ .....	1359 6	2490 12	2350 11	4299 20	1904 9	4111 20	3205 15	546 3	231 1	516 2	21011 100	19		
YHTEENSÄ .....	5308 6	8833 10	9416 11	13821 16	7377 8	20505 23	17430 20	2881 3	1225 1	1988 2	88784 100	21		



Työttömät työnhakijat (1) ja avoimet työpaikat (2) työnvälityksessä kuukausittain ja kausitasoitettuna



Kuvio 2. Työttömyysasteet kunnittain

## TAULUKOIDEN SELITYKSIÄ

Työnhakijat: Työnhakijana pidetään työnvälitystilastossa henkilöä, joka joko henkilökohtaisesti ilmoittautuu työnhakijaksi työvoimatoimistoon tai jonka työnantaja ilmoittaa ns. ryhmäilmoituksella lomautetuksi tai lyhennetyllä työviikolla olevaksi.

Työnhakijat jaetaan työllisyystilanteensa mukaan seuraaviin ryhmiin:

- 1 Työssä oleva
- 2 Työtön
- 3 Lomautettu
- 4 Lyhennetyllä työviikolla oleva
- 5 Työvoiman ulkopuolella oleva
- 6 Työttömyyseläkkeen saaja

Näiden eri työnhakijaryhmien määrät kuukauden lopussa esitetään taulukossa 12.

Työssä olevissa työnhakijoissa ovat mukana työpaikan vaihdosta hakevat, työttömyysuhan alaiset sekä kunnallisella työllistämistuella ja valtion työllisyystyötehtäviin sijoitetut, joiden tulee sijoitusaikanaan edelleen olla työnhakijana työvoimatoimistossa.

Työtön on työnhakija, joka on ilman työtä ja kokopäivätyöhön käytettävissä tai joka odottaa sovitun työn alkamista. Kansainvälisten määritelmien mukaan työnvälitystilastossa työttömiin luetaan myös lomautetut. Lomautetuista ei kuitenkaan saada kaikkia tilastoissa esiintyviä tietoja, koska pääosa lomautetuista ilmoitetaan ns. ryhmäilmoituksilla. Tämän vuoksi useissa taulukoissa lomautetut eivät sisälly työttömien lukumäärään, mikä on merkitty otsikkoon. Työttömyyseläkkeen saajia ei työnvälitystilastossa lueta työttömiksi työnhakijoiksi.

Lomautettuna pidetään työnhakijaa, jonka työnantaja on lomauttanut ilman palkkaa joko määräajaksi tai toistaiseksi (enintään 75 päivää).

Lyhennetyllä työviikolla olevana pidetään työnhakijaa, jonka viikkotyöaika työnantaja on supistanut alunperin sovitusta.

Työvoiman ulkopuolella olevana pidetään työnhakijaa, joka ei ole työssä eikä liioin välittömästi kokopäivätyöhön käytettävissä. Tällainen henkilö on työnhakijaksi ilmoittautuessaan vielä esim. koulussa, opiskelemassa, varusmiespalveluksessa tai palkattomassa kotitaloustyössä, mutta on myöhemmin työhön käytettävissä.

Toimeentuloturva työttömyyden aikana: Työttömyyden aikaisen toimeentulon turvaamiseksi tuli vuoden 1985 alusta voimaan uusi työttömyysturvalaki. Sen perusteella työttömyyskorvaus muuttui tarveharkintaiseksi perusturvaksi ja työttömyyskassa-avustus vakuutusmuotoiseksi ansioturvaksi. Ansioturvaa saa lain vaatimukset täyttävä työtön kassan jäsen. Jos työtön työnhakija ei ole oikeutettu ansioturvaan, hän voi saada valtion maksamaa perusturvaa. Saadakseen työttömyyspäivärahaa työttömän tulee olla työnhakijana työvoimatoimistossa. Työvoimatoimisto tai sen yhteydessä toimiva työvoimatoimikunta antaa työttömyyskassaa tai perusturvan saamisesta päättävän Kansaneläkelaitoksen

alaista sosiaalivakuutustoimikuntaa varten lausunnon työttömyysturvaa hakevan työttömänäolosta ja työnhausta.

Peruspäivärahaa maksetaan ajallisesti rajoittamattomana ja ansioon suhteutettua päivärahaa enintään 500 työttömyyspäivältä neljän perättäisen kalenterivuoden aikana. Henkilölle, joka on täyttänyt 55-vuotta, maksetaan päivärahaa lisäksi enintään 400 päivältä. Työttömyyspäiväraha on saajalleen veronalaista tuloa.

Yli 59-vuotias, laissa tarkemmin määritelty, pitkään ansioturvaa tai perusturvaa saanut työtön työnhakija on oikeutettu työttömyyseläkkeeseen. Työttömyyseläkkeen saamisaikana tulee hänen olla työnhakijana työvoimatoimistossa.

Avoimet työpaikat: Työnvälitystilastoon sisältyvät ne avoimet työpaikat, jotka työnantaja ilmoittaa täytettäväksi työvoimatoimiston avulla. Vuoden 1988 alusta tuli voimaan työllisyyslain (275/87) 8 :n 1 momentissa säädetty avoimien työpaikkojen ilmoittamisvelvollisuus. Sen perusteella valtio-neuvosto teki asiasta yksityisiä työnantajia edustavien yhdistysten, kunnallisen työmarkkinalaitoksen sekä kirkkohallituksen kanssa sopimukset. Niiden perusteella kaikki avoimet työpaikat eräin poikkeuksin ilmoitetaan työvoimatoimistoon. Myös valtion virastojen ja laitosten tulee ilmoittaa työvoimatoimistoon ne avoimeksi tulevat virat ja työsopimussuhteiset tehtävät, joissa virka- tai työsopimussuhteen on tarkoitus kestää vähintään kymmenen työpäivää.

Poikkileikkaustiedot ja kertymätiedot: Osa työnvälitystilaston tiedoista on yhden laskentapäivän poikkileikkaustietoja (taulukot 2 - 14). Laskentapäivä on kuukauden viimeinen työpäivä. Tilastoon tulevat mukaan kaikki työnhakijat, joiden työnhakemus on voimassa tuona päivänä, samoin ne työpaikat, jotka ovat tuona päivänä avoinna työvoimatoimistossa. Taulukot 15 - 19 taas sisältävät tilastoitavien suureiden kalenterikuukauden aikaiset kertymät. Näissä taulukoissa ovat mukana kaikki kuukauden aikana avoinna olleet työpaikat sekä kaikki ne työnhakijat, joiden työnhaku on ollut voimassa kyseisen kuukauden aikana.

#### Luokitukset

Ammattiluokitus: Työnvälitystilastossa käytetään ammattien luokitteluun Pohjoismaiseen ammattiluokitukseen (Nordisk Yrkesklassificering, NYK 1982) perustuvaa luokitusta (Ammattiluokitus, Pohjoismaiseen ammattiluokitukseen perustuva uudistettu laitos, Työvoimaministeriö, Valtion painatuskeskus 1986). Työnvälitystilastossa ammattiluokitusta käytetään työnhakijan ammatin sekä avoimeksi ilmoitetussa työpaikassa vaadittavan ammatin luokitteluun.

Koulutusluokitus: Työnvälitystilastossa käytetään Tilastokeskuksen kehittämää luokitusta: Koulutusluokitus, 1986, Tilastokeskuksen käsikirja n:o 1, 7. uudistettu laitos ja tästä nelinumeroista Henkilöstön koulutuskoodisovellusta. Työnvälitystilastossa koulutusluokitusta käytetään työnhakijan saaman koulutuksen ja työpaikassa vaadittavan koulutuksen luokitteluun.

Toimialaluokitus: Työnvälitystilastossa käytetään Tilastokeskuksen laatimaa toimialaluokitusta (Toimialaluokitus (TOL), 1979, Tilastokeskuksen käsikirjan:o 4). Luokitus on laadittu YK:n toimialastandardin ISIC:n (1968) pohjalta. Toimialaluokitusta käytetään työnvälitystilastossa (kaksinumeroisena) avoimeksi ilmoitetun työpaikan sekä työnhakijan nykyisen (työssä oleva) tai aikaisemman (työtön) työnantajan tuotantotoiminnan luokitteluun.

TYÖNVALITYSTILASTOSSA KÄYTETTÄVÄ AMMATTILUOKITUS<sup>1</sup>

- 0 Tekninen, luonnontieteellinen, lainopillinen, humanistinen ja taiteellinen työ
  - 00 Tekniikan alaan kuuluva työ
  - 01 Kemian ja fysiikan alaan kuuluva työ
  - 02 Biologian alaan kuuluva työ
  - 03 Opetusalaan kuuluva työ
  - 04 Uskonnon alaan kuuluva työ
  - 05 Lainopillinen työ
  - 06 Toimittajan työ ja joukkoviestintä
  - 07 Taide- ja viihdealan työ
  - 08 Kirjasto-, arkisto- ja museoalan työ sekä informaattikot
  - 09 Muu luonnontieteellinen, yhteiskuntatieteellinen ja humanistinen työ
- 1 Terveystieteellinen, sosiaalialan työ
  - 10 Terveystieteellinen ja sairaanhoitotyö
  - 11 Terveystieteellisen kunnossapitoalan työ
  - 12 Hammaslääkintöalan työ
  - 13 Apteekkialan työ
  - 14 Eläinlääkintö, ympäristön- ja terveysneuvonta
  - 15 Sosiaalialan työ
  - 16 Lasten päivähoitoalan työ
  - 17 Psykologinen työ
  - 18 Harrastus- ja vapaa-ajantoiminnan ohjaus
  - 19 Muu pääryhmään 1 kuuluva työ
- 2 Hallinto- ja toimistotyö
  - 20 Julkisen hallinnon johtotyö
  - 21 Liiketoimintojen ja järjestöjen johtotyö
  - 22 Henkilöstö- ja työvoima-asiain hoito
  - 23 Taloushallinnon suunnittelu- ja tilinpitotyö
  - 24 Sihteeri- ja toimistotyö
  - 25 Atk-alan työ
  - 26 Pankki- ja vakuutusalan työ
  - 27 Matkailualan työ
  - 29 Muu hallinto- ja toimistotyö
- 3 Kaupallinen työ
  - 30 Mainos- ja markkinointityö
  - 31 Kiinteistöjen, palvelusten ja arvopapereiden myynti ja välitys
  - 32 Ostotyö
  - 33 Kauppaedustus- ja konttorimyyntityö
  - 34 Tavaroiden myyntityö
  - 39 Muu kaupallinen työ
- 4 Maa- ja metsätaloustyö, kalastusala
  - 40 Maatilatalous, eläintenhoito
  - 41 Puutarha- ja puistotyö
  - 42 Riistanhoito ja metsästäys
  - 43 Kalastus
  - 44 Metsätyö
  - 49 Muu maa- ja metsätaloustyö

1. Ammattiluokitus, Työvoimaministeriö, Helsinki 1986

5 Kuljetus- ja liikennetyö

- 50 Meripäällystötyö
- 51 Kansi- ja konemiehistön työ
- 52 Lentokuljetustyö
- 53 Veturin- ja moottorivaununkuljetustyö
- 54 Tieliikennetyö
- 55 Liikenteen johto ja liikennepalvelutyö
- 56 Posti- ja tietoliikennetyö
- 57 Postinkantajan työ
- 59 Muu kuljetus- ja liikennetyö

6/7/8 Teollinen työ, koneenhoito, kaivos- ja louhintatyö sekä rakennustyö

- 60 Kaivos- ja louhintatyö
- 61 Öljynporaustyö, turpeennosto
- 62 Talonrakennustyö
- 63 Maa- ja vesirakennustyö
- 64 Työkoneiden käyttö
- 70 Tekstiilityö
- 71 Ompelutyö jms.
- 72 Jalkine- ja nahkatyö
- 73 Teräs-, metallitehdas-, takomo- ja valimotyö
- 74 Hienomekaaninen työ
- 75 Konepaja- ja rakennusmetallityö
- 76 Sähkötyö
- 77 Puutyö
- 78 Maalaustyö
- 79 Radio-, tv-, elokuva- ja videotekninen työ
- 80 Graafinen työ
- 81 Lasi-, keraaminen- ja tiilityö
- 82 Elintarviketeollisuustyö
- 83 Kemian prosessityö
- 84 Massa- ja paperityö
- 85 Kumi- ja muovituotetyö
- 86 Muu teollinen työ
- 87 Kiinteiden koneiden käyttö energiantuotannossa ja vesihuollossa
- 88 Pakkaus-, varasto- ja ahtaustyö
- 89 Sekatyö

9 Palvelutyö

- 90 Vartiointi- ja suojelutehtävät
- 91 Majoitusliike- ja suurtaloustyö
- 92 Tarjoilutyö
- 93 Kotitaloustyö
- 94 Kiinteistöhoito- ja siivoustyö
- 95 Hygienia ja kauneudenhoitotyö
- 96 Pesu- ja silitystyö
- 97 Ammattimainen urheilu- ja liikuntatyö
- 98 Sotilastyö
- 99 Muu palvelutyö

X Muualla luokittelematon työ

- X1 Koululaiset ja opiskelijat
- X2 Henkilöt, joiden ammattia ei voida luokitella ja jotka eivät ole ilmoittaneet ammattia
- X3 Ammatin vaihtajat
- X4 Vastavalmistuneet

PL 524  
00101 Helsinki

Virkalähetys

## Työministeriön tilastoja

1989 Toukokuu

---

SVT Suomen Virallinen Tilasto

Tiedustelut:

Marjatta Keskiruokanen  
(90)1856 576

Suoma Salonen  
(90)1856 575