


Korkeakoulut Högskolorna Higher education

**1978/
1979**

HELSINKI 1980



Tilastokeskus
Statistikcentralen
Central Statistical Office of Finland

Korkeakoulut Högskolorna Higher education

**1978/
1979**

ISSN 0355-2225
ISBN 951-46-4895-1

Helsinki 1980. Valtion painatuskeskus

ALKUSANAT

Tämä julkaisu sisältää tiedot korkeakoulujen kehittämislain piiriin kuuluvasta 17 korkeakoulusta, Svenska social- och kommunalhögskolanista, Sibelius-Akatemiasta ja Taideteollisesta korkeakoulusta.

Julkaisun sisältämät tiedot on kerätty korkeakouluilta. Tekstin »Aineisto»-kappaleessa on tarkemmin selostettu tietojen keruuta ja käsittelyä.

Tämä julkaisu jatkaa Suomen virallisen tilaston sarjaa XXXVII, joka on ilmestynyt lukuvuosilta 1966/67–1970/71 ja jälleen lukuvuodelta 1977/78. Lukuvuodesta 1977/78 lähtien laadintaperiaatteet ovat muuttuneet opiskelijatilaston osalta siten, että perustiedot ovat kumulatiivisen tiedoston sijasta nyt erillisenä vuosiaineistona. Lukuvuosilta 1971/72–1976/77 tiedot ovat ilmestyneet monistettuina tilastotiedotuksina Tilastokeskuksen KO-sarjassa erikseen korkeakouluopiskelijoihin, -opettajiin ja korkeakouluissa suoritetuista tutkinnoista. Näistä tilastotiedotuksista on luettelo julkaisun lopussa.

Tässä julkaisussa on esitetty aikasarjatiedot korkeakouluopiskelijoista lukuvuosilta 1917/18–1978/79 ja korkeakouluissa suoritetuista tutkinnoista lukuvuosilta 1917/18–1977/78.

Tämän julkaisun sisältämiä tietoja on aikaisemmin julkaistu Tilastokeskuksen tilastotiedotuksina. Nämä tilastotiedotukset on lueteltu tekstin »Aineisto»-kappaleessa.

Julkaisun tilastotaulut on ryhmitelty siten, että ensin on tiivistelmätaulut, joissa on esitetty keskeiset tiedot opiskelijoista, suoritetuista tutkinnoista ja opettajien viroista ja toimista. Sitten on tauluryhmittäin yksityiskohtaisemmat taulut opiskelijoista, tutkinnoista, opettajien viroista ja toimista sekä aikasarjataulut.

Julkaisun tekstiosassa esitetään keskeisiä tietoja korkeakoulujen opiskelijoista ja korkeakouluissa suoritetuista tutkinnoista sekä yhteenvedoja asetelmina.

Julkaisussa uusia opiskelijoita koskevat tiedot ovat julkaisun otsikossa mainitun lukuvuoden tiedoja. Kokonaisopiskelijämäärätiedot ovat syyslukukauden tietoja. Tutkintotiedot ovat edelliseltä lukuvuodelta. Opettajien virkoja ja toimia koskevat tiedot ovat syyslukukauden tietoja.

Julkaisun tekstiosan opiskelija- ja opettajien virka- ja toimitietojen osalta on kirjoittanut vs. yliaktuaari *Hannele Hermunen*, joka on johtanut ja valvonut aineiston käsittelyä. Tutkintoja koskevan tekstin on kirjoittanut yliaktuaari *Aila Repo*, joka on johtanut ja valvonut aineiston käsittelyä.

Helsingissä, Tilastokeskuksessa, helmikuussa 1980

FÖRORD

Denna publikation innehåller uppgifter om de 17 högskolor som lyder under lagen om utvecklandet av högskolorna, om Svenska social- och kommunalhögskolan, Sibelius-Akademin och Konstindustriella högskolan.

Uppgifterna har insamlats från högskolorna. I kapitlet »Material» har redogjorts närmare för insamlandet och bearbetningen av materialet.

Denna publikation är en fortsättning på serien XXXVII i Finlands officiella statistik, som utkommit för läsåren 1966/67–1970/71 och igen för läsåret 1977/78. Principerna för utarbetandet av publikationen har ändrats från läsåret 1977/78 då det gäller elevstatistiken så att basuppgifterna nu tas från ett skilt årsmaterial i stället för ett kumulativt register. För läsåren 1971/72–1976/77 har uppgifter om högskolestuderande, högskolelärare och examina avlagda vid högskolorna utgivits som separata publikationer i duplicerad form i Statistikcentralens serie statistisk rapport KO. I slutet av denna publikation finns en förteckning över dessa statistiska rapporter.

I denna publikation finns tidsserier över högskolestuderande under läsåren 1917/18–1978/79 och över examina avlagda vid högskolorna under läsåren 1917/18–1977/78.

Uppgifterna i denna publikation har tidigare publicerats i Statistikcentralens serie statistisk rapport. Dessa statistiska rapporter finns uppräknade i kapitlet »Material».

Statistiktabellerna har grupperats så att sammandragstabellerna presenteras först. De tar upp de centralaste uppgifterna om eleverna, avlagda examina och lärartjänster och -befattningar. Därefter följer grupperade enligt tabellgrupp mera detaljerade tabeller över elever, examina, lärarnas tjänster och befattningar samt tids-serietabeller.

I textdelen framläggs viktiga uppgifter om högskolestuderande och om vid högskolorna avlagda examina samt sammandrag i form av tablåer.

Uppgifterna om nya elever gäller det år som nämns i rubriken. Uppgifterna om det totala antalet elever är höstterminens uppgifter. Examensuppgifterna är från föregående läsår. Uppgifterna om lärartjänsterna och -befattningarna gäller situationen vid höstterminen.

Den textdel som behandlar elever och lärartjänster och -befattningar har vik. överaktuarie *Hannele Hermunen* skrivit, hon har även lett och övervakat bearbetningen av materialet. Överaktuarie *Aila Repo* har skrivit texten som behandlar examina och hon har även lett och övervakat behandlingen av detta material.

Helsingfors, Statistikcentralen i februari 1980

Olavi E. Niitamo

Jorma Hyppölä

SISÄLLYS

	Sivu
Teksti	
Alkusanat	3
Aineisto	7
Luokitukset, käsitteet	8
Tulokset	9
Opiskelijat	9
Tutkinnot	16
Opettajat	21

Tauluja

Tiivistelmätaulut

Taulu 1. Korkeakoulujen uudet opiskelijat lukuvuonna 1978/79, kokonaisopiskelijämäärät syyslukukaudella 1978, korkeakouluissa suoritettut tutkinnot lukuvuonna 1977/78 sekä korkeakouluopettajien virat ja toimet syyslukukaudella 1978 korkeakoulun mukaan	25
Taulu 2. Korkeakoulujen uudet varsinaiset opiskelijat ja kaikki varsinaiset opiskelijat syyslukukaudella 1978 sekä korkeakouluissa suoritettut tutkinnot lukuvuonna 1977/78 korkeakoulun, tiedekunnan ja sukupuolen mukaan	26
Taulu 3. Korkeakoulujen uudet varsinaiset opiskelijat ja kaikki varsinaiset opiskelijat syyslukukaudella 1978 sekä korkeakouluissa suoritettut tutkinnot lukuvuonna 1977/78 koulutusalan, koulutusasteen ja opintojen tarkoituksen/tutkinnon mukaan	29

Opiskelijat

Taulu 4. Korkeakoulujen varsinaiset opiskelijat korkeakouluun kirjoihintulovuoden, korkeakoulun, tiedekunnan, koulutusohjelmaopiskelun ja sukupuolen mukaan syyslukukaudella 1978	33
Taulu 5. Korkeakoulujen varsinaiset opiskelijat koulutusalan, koulutusasteen, opintojen tarkoituksen ja tiedekuntaan kirjoihintulovuoden mukaan syyslukukaudella 1978	41
Taulu 6. Korkeakoulujen varsinaiset opiskelijat koulutusalan, koulutusasteen, opintojen tarkoituksen ja korkeakoulun mukaan syyslukukaudella 1978	46
Taulu 7. Korkeakoulujen varsinaiset opiskelijat kotiläänin ja iän mukaan suhteessa läänin väkilukuun syyslukukaudella 1978	54
Taulu 8. Korkeakoulujen tutkinnoistuuden mukaan opiskelevat kaikki varsinaiset ja uudet varsinaiset opiskelijat korkeakoulun ja koulutusohjelman mukaan syyslukukaudella 1978	55
Taulu 9. Korkeakoulujen uudet varsinaiset opiskelijat korkeakoulun, tiedekunnan ja äidinkielen mukaan lukuvuonna 1978/79	56
Taulu 10. Korkeakoulujen uudet varsinaiset opiskelijat koulutusalan, koulutusasteen, opintojen tarkoituksen ja korkeakoulun mukaan syyslukukaudella 1978	60
Taulu 11. Korkeakoulujen uudet varsinaiset opiskelijat korkeakoulun sijaintiläänin, korkeakoulun ja kotikunnan läänin mukaan syyslukukaudella 1978	66
Taulu 12. Korkeakoulujen uudet varsinaiset opiskelijat korkeakoulun ja suoritettun ylioppilastutkinnon mukaan syyslukukaudella 1978	68
Taulu 13. Korkeakoulujen uudet varsinaiset opiskelijat ylioppilastutkinnon ja sen suoritavuoden sekä korkeakoulun ja tiedekunnan mukaan syyslukukaudella 1978	69

INNEHÄLL

	Sida
Text	
Förord	3
Material	7
Klassificeringar, begrepp	8
Resultat	9
Studera	9
Examina	16
Lärare	21

Tabeller

Sammandragstabeller

Tabell 1. Nya studera vid högskolorna läsåret 1978/79, totalantalet studera höstterminen 1978, vid högskolorna avlagda examina läsåret 1977/78 samt högskolelärnarnas tjänster och befattningar höstterminen 1978 enligt högskola	25
Tabell 2. Nya ordinarie studera och samtliga ordinarie studera vid högskolorna höstterminen 1978 samt vid högskolorna avlagda examina läsåret 1977/78 enligt högskola, fakultet och kön	26
Tabell 3. Nya ordinarie studera och samtliga ordinarie studera vid högskolorna höstterminen 1978 samt vid högskolorna avlagda examina läsåret 1977/78 enligt utbildningsområde, utbildningsstadium och studiernas syfte/examen	29

Studera

Tabell 4. Ordinarie studera vid högskolorna enligt inskrivningsår, högskola, fakultet, studier enligt utbildningsprogram och kön höstterminen 1978	33
Tabell 5. Ordinarie studera vid högskolorna enligt utbildningsområde, -stadium, studiernas syfte och inskrivningsår vid fakultet höstterminen 1978	41
Tabell 6. Ordinarie studera vid högskolorna enligt utbildningsområde, -stadium, studiernas syfte och högskola höstterminen 1978	46
Tabell 7. Ordinarie studera vid högskolorna enligt hemkommun och ålder i förhållande till länets befolkning höstterminen 1978	54
Tabell 8. Samtliga ordinarie och nya ordinarie studera som studerade enligt examensreformen vid högskolor efter högskola och utbildningsprogram höstterminen 1978	55
Tabell 9. Nya ordinarie studera vid högskolorna enligt högskola, fakultet och modersmål läsåret 1978/79	56
Tabell 10. Nya ordinarie studera vid högskolorna enligt utbildningsområde, -stadium, studiernas syfte och högskola höstterminen 1978	60
Tabell 11. Nya ordinarie studera vid högskolorna enligt högskolans län, högskola och hemkommunens län höstterminen 1978	66
Tabell 12. Nya ordinarie studera vid högskolorna enligt högskola och avlagd studentexamen höstterminen 1978	68
Tabell 13. Nya ordinarie studera vid högskolorna enligt studentexamen och studentexamensår samt högskola och fakultet höstterminen 1978	69

	Sivu		Sida
Taulu 14.	74	Tabell 14.	74
Taulu 15.	80	Tabell 15.	80
Taulu 16.	81	Tabell 16.	81
Taulu 17.	86	Tabell 17.	86
Taulu 18.	88	Tabell 18.	88
<i>Tutkinnot</i>		<i>Examina</i>	
Taulu 19.	92	Tabell 19.	92
Taulu 20.	100	Tabell 20.	100
Taulu 21.	108	Tabell 21.	108
Taulu 22.	116	Tabell 22.	116
Taulu 23.	120	Tabell 23.	120
<i>Opettajien virat ja toimet</i>		<i>Lärartjänster och -befattningar</i>	
Taulu 24.	121	Tabell 24.	121
<i>Aikasarjat</i>		<i>Tidsserier</i>	
Taulu 25.	124	Tabell 25.	124
Taulu 26.	126	Tabell 26.	126
Taulu 27.	128	Tabell 27.	128
Taulu 28.	130	Tabell 28.	130
<i>Liitteet</i>		<i>Bilagor</i>	
Liite 1.	134	Bilaga 1.	134
- Korkeakoulu	134	- Högskolor	134
- Tiedekunnat	134	- Fakulteter	134
- Koulutusala	137	- Utbildningsområde	137
- Koulutusaste	138	- Utbildningsstadium	138
- Opintojen tarkoitukset/tutkinto	138	- Studiernas syfte/examen	138
- Koulutusohjelmat	141	- Utbildningsprogram	141
Liite 2.	142	Bilaga 2.	142
Liite 3.	144	Bilaga 3.	144

CONTENTS

	Page		Page
<i>Text</i>			
Summary	22	Table 15. Regular students at universities in the 1978 autumn term and continuation of studies in the 1978 autumn term of regular university students of the 1977 autumn term by university	80
<i>Tables</i>		Table 16. Continuation of studies in the 1978 autumn term of regular university students of the 1977 autumn term by university, faculty and sex	81
<i>Summary Tables</i>		Table 17. New extra students and all extra students at universities by university, faculty and sex in the 1978 autumn term	86
Table 1. New students at universities in the academic year 1978/79, total number of students in the autumn term 1978, degrees passed at universities in the academic year 1977/78 and teacher offices at universities in the 1978 autumn term by university	25	Table 18. Foreign students at universities by home country and university in the 1978 autumn term	88
Table 2. New regular students and all regular students at universities in the 1978 autumn term and degrees passed at universities in the academic year 1977/78 by university, faculty and sex	26	<i>Examinations</i>	
Table 3. New regular students and all regular students at universities in the 1978 autumn term and degrees passed at universities in the academic year 1977/78 by field of education, educational level and object of studies/examination	29	Table 19. Examinations passed at universities by university, field of education, educational level and examination in the academic year 1977/78	92
<i>Students</i>		Table 20. Examinations passed at universities by academic year of registration, field of education, educational level, examination and sex in the academic year 1977/78	100
Table 4. Regular students at universities by year of registration, university, faculty, studies according to educational program and by sex in the 1978 autumn term	33	Table 21. Students with examinations taken at universities by age and sex and the highest/latest examination by field of education and educational level in the academic year 1977/78	108
Table 5. Regular students at universities by field of education, educational level, object of studies and year of registration at faculty in the 1978 autumn term	41	Table 22. Students with examinations taken at universities by province of residence, province of studies and field of education in 1978	116
Table 6. Regular students at universities by field of education, educational level, object of studies and by university in the 1978 autumn term	46	Table 23. Didactic studies and number of teacher trainees during the academic years 1974/75–1977/78	120
Table 7. Regular students at universities by home province and age in relation to the population of province in the 1978 autumn term	54	<i>Offices of Teachers</i>	
Table 8. All regular and new regular by examination-reform studying students at universities by university and educational program in the 1978 autumn term	55	Table 24. Number of offices of university teachers by university and faculty in the 1978 autumn term	121
Table 9. New regular students at universities by university, faculty and mother tongue in the academic year 1978/79	56	<i>Time Series</i>	
Table 10. New regular students at universities by field of education, educational level, object of studies and by university in the 1978 autumn term	60	Table 25. Regular students at universities in the academic years 1917/18–1978/79 by university	124
Table 11. New regular students at universities by province of university, university and province of home municipality in the 1978 autumn term	66	Table 26. New regular students at universities in the academic years 1938/39–1978/79 by university	126
Table 12. New regular students at universities by university and student examination in the 1978 autumn term	68	Table 27. Lower and higher first degrees passed at universities in the academic years 1917/18–1977/78 by university	128
Table 13. New regular students at universities by student examination and year of student examination and by university and faculty in the 1978 autumn term	69	Table 28. Postgraduate examinations at universities in the academic years 1917/18–1977/78 by university	130
Table 14. New regular students at universities by university, faculty, student examination and other examinations in the 1978 autumn term	74	<i>Appendices</i>	
		Appendix 1. Glossary	134
		- Universities	134
		- Faculties	134
		- Field of education	137
		- Level of education	138
		- Object of studies/degrees	138
		- Educational programs	141
		Appendix 2. Unpublished machinetables	142

AINEISTO

Tässä julkaisussa on tiedot kaikesta korkeakoulujen kehittämislain piiriin kuuluvassa 17 korkeakoulussa, Svenska social- och kommunalhögskolanissa, Sibelius-Akatemiassa ja Taideteollisessa korkeakoulussa annettavasta koulutuksesta lukuunottamatta kesäyliopistojen koulutusta ja erillisiä täydennyskursseja. Sibelius-Akatemian nuoriso-osasto ei myöskään sisälly tilastoon.

Korkeakoulujen kehittämislain piiriin kuuluvat 17 korkeakoulua näkyvät esim. tiivistelmätaulussa 1 »korkeakoulut»-ryhmässä. Kehittämislain piiriin kuuluvien korkeakoulujen lukuihin sisältyvät kehittämislain ulkopuolelta tiedot Tampereen yliopiston opetusjaostoista ja näyttelijäkursseista sekä korkeakouluissa annettavasta lastentarhanopettajankoulutuksesta.

Tässä julkaisussa tiedot on esitetty melko suppeassa muodossa, tiedekunta- ja tutkintotasolla. Yksityiskohteisemmat, pääaineittaiset tiedot on julkaistu aikaisemmin Tilastokeskuksen tilastotiedotuksina. Tilastokeskuksessa on myös saatavissa julkaisemattomia tietoja konetauluina, näistä on luettelo julkaisun lopussa. Tämän julkaisun sisältämiä tietoja on julkaistu seuraavissa Tilastokeskuksen tilastotiedotuksissa:

- KO 1979:12 Korkeakouluopiskelijat syyslukukaudella 1978
- KO 1978:13 Ennakkotiedot korkeakouluissa luvuonna 1977/78 suoritetuista tutkinnoista ja hyväksytyistä väitöskirjoista
- KO 1978:16 Korkeakouluissa vuonna 1977 suoritettut tutkinnot
- KO 1978:17 Korkeakouluopettajien virkojen ja toimien lukumäärä syyslukukaudella 1978

Opiskelijat

Korkeakouluopiskelijoita koskevat tiedot perustuvat korkeakouluilta kerättyihin opiskelijakohtaisiin ilmoittautumistietoihin. Tilastossa on tiedot kaikista syyslukukauden 1978 aikana - syyslukukaudeksi katsotaan 1.8.-31.12. välinen aika - ilmoittautuneista opiskelijoista. Niiltä osin kuin opiskelijoilla ei ole ilmoittautumisvelvollisuutta - esim. tohtoriksi väittelevät, eräät täydennyskurssit - tiedot puuttuvat.

Korkeakoulujen uusista opiskelijoista tilastossa on tauluissa 1, 9 ja 26 myös tietoja kevätlukukauden 1979 aikana ilmoittautuneista uusista opiskelijoista. Kevätlukukaudeksi katsotaan 1.1.-31.5. välinen aika.

Tauluun ulkomaalaisista opiskelijoista, taulu 18, tiedot on kerätty suoraan summatietoina korkeakouluilta. Tiedot ovat syyslukukaudelta 1978.

Opiskelun jatkumista kuvaavat taulut 15 ja 16 on laadittu vertaamalla syyslukukauden 1977 vastaavaa opiskelija-aineistoa syyslukukauden 1978 opiskelija-aineistoon.

Useammassa tiedekunnassa opiskeleva opiskelija on merkitty vain sen tiedekunnan opiskelijaksi, jossa tiedekunnassa on kirjoilla. Sama opiskelija voi sen sijaan olla samanaikaisesti kirjoilla useassa korkeakoulussa.

Opiskelijoiden pohjakoulutusta kuvaavat taulut 12-14 on laadittu ottamalla syyslukukauden 1978 opiskelija-aineistolle koulutustiedot Tilastokeskuksen tutkintorekisteristä. Tutkintorekisteri sisältää tiedot Suomen

MATERIAL

Denna publikation innehåller uppgifter om all den utbildning som erhålls vid de 17 högskolor som lyder under lagen om utvecklandet av högskolorna, vid Svenska social- och kommunalhögskolan, Sibelius-Akademien och Konstindustriella högskolan. Utbildningen vid sommaruniversitetet och särskilda kompletteringskurser har inte medtagits. Sibelius-Akademiens ungdoms-avdelning ingår inte heller i statistiken.

De 17 högskolor som lyder under lagen om utvecklandet av högskolorna finns bl.a. uppräknade i sammandragstabell 1 i gruppen »högskolor». I uppgifterna för de högskolor som lyder under lagen om utvecklandet av högskolorna ingår uppgifterna om undervisningssektionerna och skådespelarkursen vid Tammerfors universitet samt om barnträdgårdsläraryrket vid högskolorna, trots att dessa inte lyder under lagen om utvecklandet av högskolorna.

Uppgifterna i denna publikation har endast givits på fakultets- och examensnivå. Mera detaljerade uppgifter, enligt huvudämne har tidigare publicerats i Statistiskcentralens serie statistisk rapport. Från Statistiskcentralen går det även att få opublicerade uppgifter i form av maskintabeller. I slutet av denna publikation finns en förteckning över dessa. Uppgifterna i denna publikation har publicerats i följande nummer av Statistiskcentralens serie statistisk rapport:

- KO 1979:12 Högskolestuderande höstterminen 1978
- KO 1978:13 Förhandsuppgifter om avlagda högskoleexamina och godkända doktorsavhandlingar läsåret 1977/78
- KO 1978:16 Vid högskolor avlagda examina år 1977
- KO 1978:17 Antalet högskolelärartjänster och -befattningar höstterminen 1978

Studera

Uppgifterna om högskolestuderande baserar sig på de anmälningssuppgifter som varje elev ger och vilka samlats in från högskolorna. Statistiken innehåller uppgifter om alla studerande som anmält sig under höstterminen 1978 - med hösttermin avses tiden mellan 1.8.-31.12. Då det gäller de studerande som inte har anmälningsskyldighet - t.ex. doktorander, vissa kompletteringskurser - saknas uppgifterna.

Då det gäller nya studerande vid högskolorna finns det i tabellerna 1, 9 och 26 även uppgifter om de nya studerande som anmält sig under vårterminen 1979 - med vårtermin avses tiden mellan 1.1.-31.5.

Uppgifterna till tabellen 18 med uppgifter om utländska studerande har tagits direkt som summauppgifter från högskolorna. Uppgifterna är från höstterminen 1978.

Tabellerna 15 och 16 över studiernas fortsättning har uppställts som en jämförelse av höstterminens 1977 studentmaterial med motsvarande studentmaterial för höstterminen 1978.

Studerande som studerar vid flera fakulteter har antecknats som studerande enbart vid den fakultet där han är inskriven. Samma studerande kan däremot samtidigt vara inskriven vid flera högskolor.

Tabellerna 12-14 över de studerandes grundutbildning har sammanställts genom att för de studerande under höstterminen 1978 ta utbildningsuppgifterna från

oppilaitoksissa annettavasta perusasteen jälkeisestä vähintään 400 tuntia kestävästä koulutuksesta. Tauluihin on käytetty 31.12.1978 tasalla olevaa rekisteriä.

Tutkinnot

Korkeakouluissa suoritettuja tutkintoja koskevat tiedot perustuvat korkeakouluilta kerättyihin tietoihin 1.8.1977–31.7.1978 välisenä aikana tutkinnon suorittaneista.

Taulun 22 »Korkeakouluissa suoritettut tutkinnot tutkinnon suorittajan opiskeluläänin ja asuinläänin mukaan» tiedot ovat poikkeavasti kalenterivuoden 1978 tietoja.

Tiedot on kerätty perustutkintoa alemmista tutkinnoista, perustutkinnoista ja jatkotutkinnoista. Jatkotutkinnot käsittävät lisensiaattitutkinnot ja hyväksytyt väitöskirjat.

Tutkintoja koskeviin lukuihin ei ole laskettu mukaan opetusharjoittelun ja erillisten täydennyskursien suorituksia. Nämä luvut on esitetty erikseen taulussa 23.

Opettajien virat ja toimet

Korkeakouluopettajia koskevat tiedot on kerätty korkeakouluilta tiedekunta- ja virkanimikekohtaisina. Opettajatiedot ovat syyslukukaudesta 1978.

Aikasarjataulut

Aikasarjataulut 25–28 on laadittu vain korkeakoulutryhmästä, joten Svenska social- och kommunalhögskolan, Sibelius-Akatemia ja Taideteollinen korkeakoulu puuttuvat.

Tampereen yliopiston luvuissa tauluissa 25 ja 26 ope-
tusjaostot ovat mukana lukuvuodesta 1973/74 lähtien. Korkeakouluihin vuosina 1973–1975 liitetyt opettajan-
koulutuslaitokset ovat liittämivuodesta lähtien mukana.

Korkeakouluissa suoritettut perus- ja perustutkintoa
alempien tutkintojen lukumäärät taulussa 27 eivät sisällä lääketieteen, hammaslääketieteen ja eläinlääketieteen kandidaattitutkintoja.

LUOKITUKSET, KÄSITTEET

Oppilaitokset

Oppilaitosten tyyppiryhmittely perustuu Tilastokeskuksen oppilaitosluokitteluun (tilastotiedotus KO 1979:2 Oppilaitosluettelo 31.12.1978).

Oppilaitostyyppit ja oppilaitokset näkyvät esim. tiivistelmätaulusta 1.

Julkaisun otsikoissa ja tekstissä on kuitenkin käytetty tyyppiluokituksesta poiketen nimikettä korkeakoulu tarkoittamaan, milloin ei ole erikseen täsmennetty, myös Svenska social- och kommunalhögskolania, Sibelius-Akatemiaa ja Taideteollista korkeakoulua.

Oppilaitosten tiedekunta-/osastojaottelu, esim. taulussa 2, perustuu korkeakoulujen hallinnolliseen koulutusyksikkömäärittelyyn.

Statistikcentralens examensregister. Examensregistret innehåller uppgifter om utbildning efter grundstadiet (minst 400 timmar), som ges i läroanstalterna i Finland. Registret av den 31.12.1978 har använts i tabellerna.

Examina

Uppgifter om examina som avlagts vid högskolorna baserar sig på de uppgifter som insamlats av högskolorna om de studerande som avlagt examina under tiden 1.8.1977–31.7.1978.

Uppgifterna i tabell 22 »Vid högskolorna avlagda examina enligt studerandes bostadslän, studielän och utbildningsområde» är uppgifter för kalenderåret 1978.

Uppgifterna som samlats in omfattar lägre examina än grundexamen, grundexamina och postgraduala examina. Postgradual examen omfattar licentiatexamina och godkända doktorsavhandlingar.

I uppgifterna om examina ingår inte genomförd undervisningspraktik (auskultering) och genomgångna kompletteringskurser. Dessa finns angivna skilt i tabellen 23.

Lärartjänster och -befattningar

Uppgifterna om högskolelärarna har samlats in av högskolorna enligt fakultet och tjänstebestämmelse. Uppgifterna om lärarna gäller höstterminen 1978.

Tabeller över tidsserier

Tidsserietabellerna 25–28 har uppgjorts endast för gruppen högskolor varför Svenska social- och kommunalhögskolan, Sibelius-Akademin och Konstindustriella högskolan inte finns med.

I uppgifterna om Tammerfors universitet i tabellerna 25 och 26 finns lärarutbildningen med fr.o.m. läsåret 1973/74. Lärarutbildningsanstalterna som anslutits till högskolorna under åren 1973–1975 är med fr.o.m. anslutningsåret.

Antalet grundexamina och lägre examina än grundexamina som avlagts vid högskolor, vilka finns upptagna i tabell 27, inkluderar inte medicine-, odontologie- och veterinärmedicinskandidatexamina.

KLASSIFICERINGAR, BEGREPP

Läroanstalter

Indelningen av läroanstalterna enligt typ baserar sig på Statistikcentralens läroanstaltsindelning (statistisk rapport KO 1979:2 Läroanstaltsförteckning 31.12.1978).

Läroanstaltstyperna och läroanstalterna framgår ur t.ex. sammandragstabell 1.

I rubrikerna och texten har dock benämningen högskola använts även för Svenska social- och kommunalhögskolan, Sibelius-Akademin och Konstindustriella högskolan om härom inte skilt påpekats trots att detta avviker från typklassificeringen.

Läroanstalternas indelning i fakultet/avdelningar, t.ex. i tabell 2, baserar sig på högskolornas administrativa utbildningsenhetsdefinition.

Opiskelijat

Varsinaisilla opiskelijoilla tarkoitetaan tässä tilastossa tutkintoon tähtäävässä koulutuksessa olevia opiskelijoita. Tutkinnoiksi on katsottu kaikki korkeakouluissa suoritettavat perus- ja jatkotutkinnot sekä perustutkintoa alemmat tutkinnot. Opetusharjoittelua suorittavat on myös laskettu varsinaisiksi opiskelijoiksi.

Ylimääräisillä opiskelijoilla tarkoitetaan niitä opiskelijoita, jotka eivät tähtää tutkinnon suorittamiseen, kuten esim. erillisen arvosanan, kurssin tms. suorittajia.

Varsinaisten ja ylimääräisten opiskelijoiden luokittelu on tehty sen mukaan miten opiskelija itse on ilmoittanut opiskelunsa tavoitteen.

Koulutus

Tauluissa 3, 5, 6, 10, 19, 20 ja 21 koulutus on ryhmitelty koulutusalan ja -asteen mukaan Tilastokeskuksen koulutusluokituksen perusteella (Tilastokeskuksen käsikirjoja no 1, 31.12.1977 ja tilastotiedotus KO 1979:6 Koulutusluokitus 31.12.1978).

Opintojen tarkoituksen/tutkinnon luokittelu noudattaa Tilastokeskuksen opintojen tarkoitus koodistoa, jossa jokaiselle eri tutkinnolle ja muulle koulutukselle on annettu oma erillinen koodi.

Kirjoihintulovuosi (suoritetut tutkinnot)

Suoritettuja tutkintoja koskevassa aineistossa on kirjoihintulovuoden käsite seuraava: Jos henkilö on opiskellut samanaikaisesti jonkin korkeakoulun kahdessa eri tiedekunnassa tai on vaihtanut tiedekuntaa, on kirjoihintulovuodeksi merkitty ensimmäiseen tiedekuntaan tulo vuosi.

Samalla koulutusallalla suoritetuista peräkkäisistä tutkinnoista on kirjoihintulovuodeksi merkitty ensimmäinen kirjoihintulovuosi. Opiskelun kestäessä tapahtuneita poissaoloja ei ole otettu huomioon opiskeluaikaa tutkinnon suoritukseen laskettaessa.

Opettajien virat ja toimet

Korkeakouluopettajia koskevassa taulussa 24 yksikönä on opettajan virka tai toimi.

Tuntiopettajien lukumäärät ovat laskennallisia. Tuntiopetuksen rahoitus on jaettu V22-palkkaluokkaa vastaavalla luvulla.

TULOKSET

Opiskelijat

Syyslukukaudella 1978 korkeakouluissa oli kaikkiaan 84 822 opiskelijaa. Näistä varsinaisia eli tutkintoa suorittavia oli 82 422. Opiskelijamäärä kasvoi edelliseen syyslukukauteen verrattuna 0,6 %.

Asetelmassa 1 on esitetty opiskelijamäärät oppilaitostyyppin mukaan syyslukukausina 1977 ja 1978:

Studerande

Med ordinarie studerande avses i denna statistik studerande, som deltar i utbildning med sikte på examen. Som examina räknas alla såväl grund- som postgraduala examina och examina som är lägre än grundexamina. Studerande som utför undervisningspraktik har även räknats som ordinarie studerande.

Med extra studerande avses de studerande som inte siktar på att avlägga examen, som t.ex. de som avlägger enskilt vitsord, någon kurs m.m.

Klassificeringen av ordinarie och extra studerande har gjorts på basen av vad studerandena själv har uppgivit som mål för sina studier.

Utbildning

I tabellerna 3, 5, 6, 10, 19, 20 och 21 har utbildningen grupperats enligt utbildningsområde och -stadium på basen av Statistikcentralens utbildningsklassificering (Statistikcentralens handböcker no 1, 31.12.1977 och statistisk rapport KO 1979:6 Utbildningsklassificeringen 31.12.1978).

Klassificeringen av studiernas syfte/examen följer Statistikcentralens kodförteckning över studiernas syfte. I denna kodförteckning har varje examen och annan utbildning fått en skild egen kod.

Inskrivningsår (avlagda examina)

I det material som gäller avlagda examina definieras inskrivningsåret på följande sätt: Om en person samtidigt har studerat vid två olika fakulteter vid någon högskola eller bytt fakultet är inskrivningsåret lika med inskrivningsåret i den första fakulteten.

Inskrivningsåret för flera på varandra följande examina inom samma utbildningsområde är det första inskrivningsåret. Frånvaro under studietiden har inte beaktats vid beräkandet av studietiden för en examen.

Lärartjänster och -befattningar

I tabell 24 över högskolelärare är enheten lärarens tjänst eller befattning.

Timlärarnas antal är en uppskattning. Finansieringen av timundervisningen har delts med ett tal som motsvarar löneklass V22.

RESULTAT

Studerande

Höstterminen 1978 fanns det sammanlagt 84 822 studerande vid högskolorna. Av dessa var 82 422 ordinarie studerande, dvs. studerande som studerade med avsikt att avlägga examen. Antalet studerande ökade med 0,6 % från föregående hösttermin.

I tabell 1 anges antalet studerande enligt läroanstaltstyp under höstterminerna 1977 och 1978:

Asetelma 1. – Tablå 1.

Oppilaitostyyppi – Läroanstaltstyp	Syyslukukausi Hösttermin 1977	Syyslukukausi Hösttermin 1978			Muutos edelliseen vuoteen % Ändring från föregående år %
	Varsinaiset opiskelijat Ordinarie studerande	Opiskelijoita Studerande	Näistä varsinaisia Därav ordinarie		
			Yhteensä Sammanlagt	Naisia % Kvinnor %	
Korkeakoulu – Högskolor	80 006	82 785	80 480	49,1	+0,6
– kehittämislain piiriin kuuluva koulutus – utbildning i anslutning till utvecklingslagen	77 494	80 138	77 908	48,4	+0,5
– Tampereen yliopiston opetusjaostot ja näyttelijä- kurssi – Tammerfors universitets undervisnings- sektioner och skådespelarkurs	1 930	2 094	2 019	62,0	+4,6
– lastentarhanopettajakoulutus – barnträdgårds- lärarutbildning	582	553	553	90,1	-5,0
Svenska social- och kommunalhögskolan	350	351	351	71,8	+0,3
Sibelius-Akatemia – Sibelius-Akademin	693	735	727	50,9	+4,9
Taideteollinen korkeakoulu – Konstindustriella hög- skolan	854	951	864	59,6	+1,2
Yhteensä – Sammanlagt	81 903	84 822	82 422	49,3	+0,6

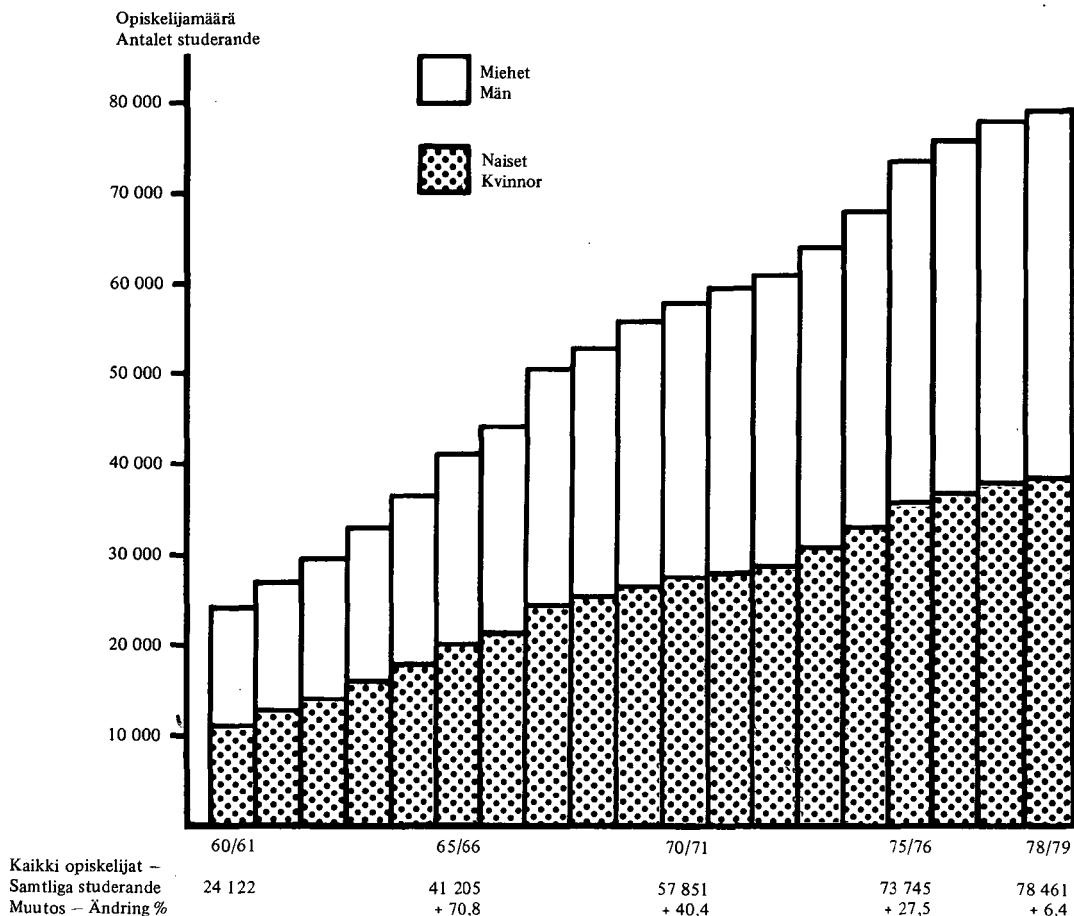
Korkeakouluopiskelijoiden määrä – tarkasteltaessa yksinomaan korkeakoulu-ryhmän varsinaisia opiskelijoita – kasvoi keskimäärin 9 % vuodessa 1960-luvulla. 1970-luvulla opiskelijamäärän kasvu pienentyi 3 %:iin vuodessa.

Kuviossa 1 on esitetty varsinaisten korkeakouluopiskelijoiden määrien kehitys vuosina 1960–1978 (17 korkeakoulua pl. Tampereen yliopiston opetusjaostot ja näyttelijäkurssi):

Antalet högskolestuderande – här beaktas endast de ordinarie studerandena inom gruppen högskolor – ökade årligen i medeltal med 9 % under 1960-talet. Under 1970-talet sjönk den årliga ökningen till 3 % per år.

I figur 1 anges utvecklingen av antalet ordinarie högskolestuderande under åren 1960–1978 (17 högskolor exkl. undervisningssektionerna och skådespelarkursen vid Tammerfors universitet):

Kuvio 1. – Figur 1.



Korkeakoulut

Helsingin yliopisto oli opiskelijämäärältään korkeakouluista suurin, 30 % syyslukukauden 1978 varsinaisista opiskelijoista opiskeli Helsingin yliopistossa. Seuraavaksi suurimpia olivat Turun yliopisto ja Tampereen yliopisto, joiden molempien osuus opiskelijämäärästä oli noin 10 %.

Edellisiin syyslukukausiin verrattuna suurimpien korkeakoulujen osuus koko maan opiskelijämäärästä osoitti hiukan laskevaa suuntaa. Teknillisten korkeakoulujen samoin kuin Kuopion korkeakoulun ja Joensuun korkeakoulun opiskelijamäärien osuudet sen sijaan olivat noususuunnassa.

Asetelmassa 2 on esitetty korkeakoulujen (vain korkeakoulut-ryhmä) varsinaisten opiskelijoiden määrien %-osuudet syyslukukausina 1975–1978:

Asetelma 2. – Tablå 2.

Korkeakoulu – Högskola	Varsinaiset opiskelijat – Ordinarie studerande					
	Sl. – Ht. 1975		Sl. – Ht. 1976		Sl. – Ht. 1977	
	%	%	%	Yht.–Slagt	%	
Helsingin yliopisto – Helsingfors universitet	30,4	29,3	30,2	23 941	29,8	
Turun yliopisto – Åbo universitet	11,4	11,1	10,8	8 570	10,7	
Åbo Akademi	4,3	4,1	3,7	3 245	4,0	
Oulun yliopisto – Uleåborgs universitet	8,7	8,6	8,8	7 255	9,0	
Tampereen yliopisto – Tammerfors universitet	11,1	11,2	10,8	8 628	10,7	
Jyväskylän yliopisto – Jyväskylä universitet	8,2	8,0	7,7	5 983	7,4	
Teknillinen korkeakoulu – Tekniska högskolan	8,1	8,6	8,9	7 343	9,1	
Eläinlääketieteellinen korkeakoulu – Veterinärmedicinska högskolan	0,3	0,3	0,3	254	0,3	
Helsingin kauppakorkeakoulu – Finska handelshögskolan	5,5	5,7	5,4	4 086	5,1	
Svenska handelshögskolan	2,1	2,1	1,9	1 480	1,8	
Turun kauppakorkeakoulu – Finska handelshögskolan i Åbo Handelshögskolan vid Åbo Akademi	1,6	1,7	1,7	1 339	1,7	
Vaasan kauppakorkeakoulu – Finska handelshögskolan i Vasa	1,1	1,2	1,3	1 051	1,3	
Lappeenrannan teknillinen korkeakoulu – Villmanstrands tekniska högskola	0,7	0,8	0,8	747	0,9	
Tampereen teknillinen korkeakoulu – Tammerfors tekniska högskola	2,2	2,5	2,7	2 386	3,0	
Kuopion korkeakoulu – Kuopio högskola	0,9	1,2	1,3	1 130	1,4	
Joensuun korkeakoulu – Joensuu högskola	2,6	2,8	2,9	2 430	3,0	
Yhteensä – Sammanlagt	100,0	100,0	100,0	80 480	100,0	

Koulutusala

Varsinaisista korkeakouluopiskelijoista opiskeli syyslukukaudella 1978 eniten, 33 %, laki-, yhteiskunta- ja käyttäytymistieteiden alalla.

Asetelmassa 3 on esitetty varsinaisten korkeakouluopiskelijoiden määrät koulutusaloittain syyslukukausina 1977 ja 1978:

Högskolor

Helsingfors universitet hade det största antalet studerande, 30 % av samtliga ordinarie högskolestuderande under höstterminen 1978 vid Helsingfors universitet. Näst största var Åbo universitet och Tammerfors universitet, som båda hade omkring 10 % av samtliga studerande.

Jämfört med höstterminerna tidigare år hade de största högskolornas andel av hela landets studerande minskat något. Däremot hade antalet studerande ökat vid de tekniska högskolorna, Kuopio högskola och Joensuu högskola.

I tablå 2 finns de procentuella andelarna av högskolornas (endast gruppen högskolor) ordinarie studerande under höstterminerna 1975–1978:

Utbildningsområde.

Största delen av de ordinarie högskolestuderande, 33 %, studerade juridik, samhällsvetenskap och beteendevetenskap under höstterminen 1978.

I tablå 3 framläggs antalet ordinarie högskolestuderande enligt utbildningsområde höstterminerna 1977 och 1978:

Asetelma 3. – Tablá 3.

Koulutusala – Utbildningsområde	Syyslukukausi Hösttermin 1977		Syyslukukausi Hösttermin 1978		Muutos edelliseen vuoteen % Ändring från föregående år %
	Yhteensä Sammanlagt	%	Yhteensä Sammanlagt	%	
Humanistinen ja esteettinen koulutus – Humanistisk och estetisk utbildning	16 394	20,0	16 514	20,0	+0,7
Opettajakoulutus – Lärarutbildning	5 037	6,1	5 099	6,2	+1,2
Laki-, yhteiskunta- ja käyttäytymistieteiden koulutus – Juridisk, samhällsvetenskaplig och beteendevetenskaplig utbildning	27 293	33,4	26 883	32,6	-1,5
Tekniikan ja luonnontieteiden koulutus – Teknisk och naturvetenskaplig utbildning	25 765	31,5	26 471	32,1	+2,7
Hoitoalojen koulutus – Utbildning för vårdyrken	5 927	7,2	5 923	7,2	-0,1
Maa- ja metsätalouden koulutus – Utbildning för lant- och skogsbruk	1 256	1,5	1 295	1,6	+3,1
Muiden erikoisalojen koulutus – Utbildning för andra specialyrken	227	0,3	237	0,3	+44
Koulutusala tuntematon – Utbildningsområde okänt	4	0,0	–	–	–
Yhteensä – Sammanlagt	81 903	100,0	82 422	100,0	+0,6

Tutkinno uudistus

Syyslukukaudella 1978 alkoi uusien tutkintoasetusten mukainen opiskelu farmasian, liikuntatieteen, eläinlääketieteen ja kauppatieteen aloilla.

Syyslukukaudella 1977 oli tutkinno uudistus jo alkanut oikeustieteen, lääketieteen, hammaslääketieteen ja osittain kauppatieteen aloilla.

Ennen alan asetusten voimaantuloa tutkinno uudistuksen mukaista opiskelua on aloitettu Jyväskylän yliopiston yhteiskuntatieteellisessä tiedekunnassa, Kuopion korkeakoulussa, Turun kauppakorkeakoulussa ja Åbo Akademin valtiotieteellisessä tiedekunnassa.

Tutkinno uudistuksen mukaan opiskeli syyslukukaudella 1978 6 621 opiskelijaa, mikä on 8 % kaikista syyslukukauden varsinaisista opiskelijoista. Korkeakoulujen uusista varsinaisista opiskelijoista 23 % aloitti uudistettujen tutkintojen opiskelun.

Asetelmassa 4 on esitetty opintoaloittain tutkinno uudistuksen mukaan opiskelevien määrät syyslukukaudella 1978. Opintoalalla tarkoitetaan tässä uusien tutkintoasetusten mukaan määräytyvää ryhmitystä.

Examensreformen

Höstterminen 1978 inleddes studier enligt de nya examensförförordningarna inom farmaci, gymnastik, veterinärmedicin och ekonomi.

Under höstterminen 1977 hade examensreformen redan införts inom de juridiska, medicinska och odontologiska fakulteterna samt delvis inom handelsvetenskaperna.

Redan före förförordningarna utfärdats har studier enligt examensreformen bedrivits vid den samhällsvetenskapliga fakulteten vid Jyväskylä universitet, vid Kuopio högskola, Finska handelshögskolan i Åbo och vid Åbo Akademis statsvetenskapliga fakultet.

Under höstterminen 1978 studerade 6 621 studerande enligt examensreformen, vilket är 8 % av samtliga ordinarie studerande denna termin. Av högskolornas nya ordinarie studerande inleddes 23 % sina studier enligt examensreformen.

I tablá 4 anges antalet studerande enligt studieområde som höstterminen 1978 studerat enligt examensreformen. Med studieområde avses gruppering enligt de nya examensförförordningarna.

Asetelma 4. – Tablá 4.

Opintoala – Studieområde	Opiskelijoita Studerande	Korkeakoulun uusia opiskelijoita Nya studerande vid högskolan
Oikeustiede – Juridik	967	449
Yhteiskuntatiede – Samhällsvetenskap	410	127
Kauppatiede – Ekonomi	2 788	1 197
Luonnontiede – Naturvetenskap	210	46
Liikuntatiede – Gymnastikvetenskap	63	63
Lääketiede – Medicin	1 501	424
Hammaslääketiede – Odontologi	475	156
Eläinlääketiede – Veterinärmedicin	43	43
Farmasia – Farmaci	164	68
Yhteensä – Sammanlagt	6 621	2 573

Uudet opiskelijat

Lukuvuonna 1978/79 korkeakouluissa aloitti 12 248 uutta opiskelijaa. Näistä varsinaisia eli tutkinnon suorittamiseen tähtääviä oli 11 560. Korkeakoulujen uusien varsinaisten opiskelijoiden määrä pieneni edellisestä lukuvuodesta.

Asetelmassa 5 on esitetty korkeakoulujen uudet opiskelijat oppilaitostyyppin mukaan lukuvuosina 1977/78–1978/79:

Nya studerande

Läsåret 1978/79 inledde 12 248 nya studerande sina studier vid högskolorna. Av dessa var 11 560 ordinarie studerande, dvs. de studerade med sikte på examen. Antalet nya ordinarie högskolestuderande har minskat från föregående läsår.

I tablå 5 anges högskolornas nya studerande enligt läroantaltstyp läsår 1977/78 och 1978/79:

Asetelma 5. – Tablå 5.

Oppilaitostyyppi – Läroanstaltstyp	Lukuvuosi Läsåret 1977/78	Lukuvuosi Läsåret 1978/79		Muutos edelliseen vuoteen % Ändring från föregående år %
	Uudet varsinaiset opiskelijat Nya ordinarie studerande	Uudet opiskelijat Nya studerande	Uudet varsinaiset opiskelijat Nya ordinarie studerande	
		Yhteensä Sammanlagt		
Korkeakoulu – Högskolor	11 849	11 775	11 128	–6,1
– kehittämislain piiriin kuuluva koulutus – utbildning i anslutning till utvecklingslagen	11 094	11 044	10 422	–6,1
– Tampereen yliopiston opetusjaostot ja näyttelijäkurssi – Tammerfors universitets undervisningssektioner och skådespelarkurs	530	438	413	–22,1
– lastentarhanopettajakoulutus – barnträdgårdsläroarbildning	225	293	293	+30,2
Svenska social- och kommunalhögskolan	69	100	100	+44,9
Sibelius-Akatemia – Sibelius-Akademin	121	141	140	+15,7
Taideteollinen korkeakoulu – Konstindustriella högskolan	206	232	192	–6,8
Yhteensä – Sammanlagt	12 245	12 248	11 560	–5,6

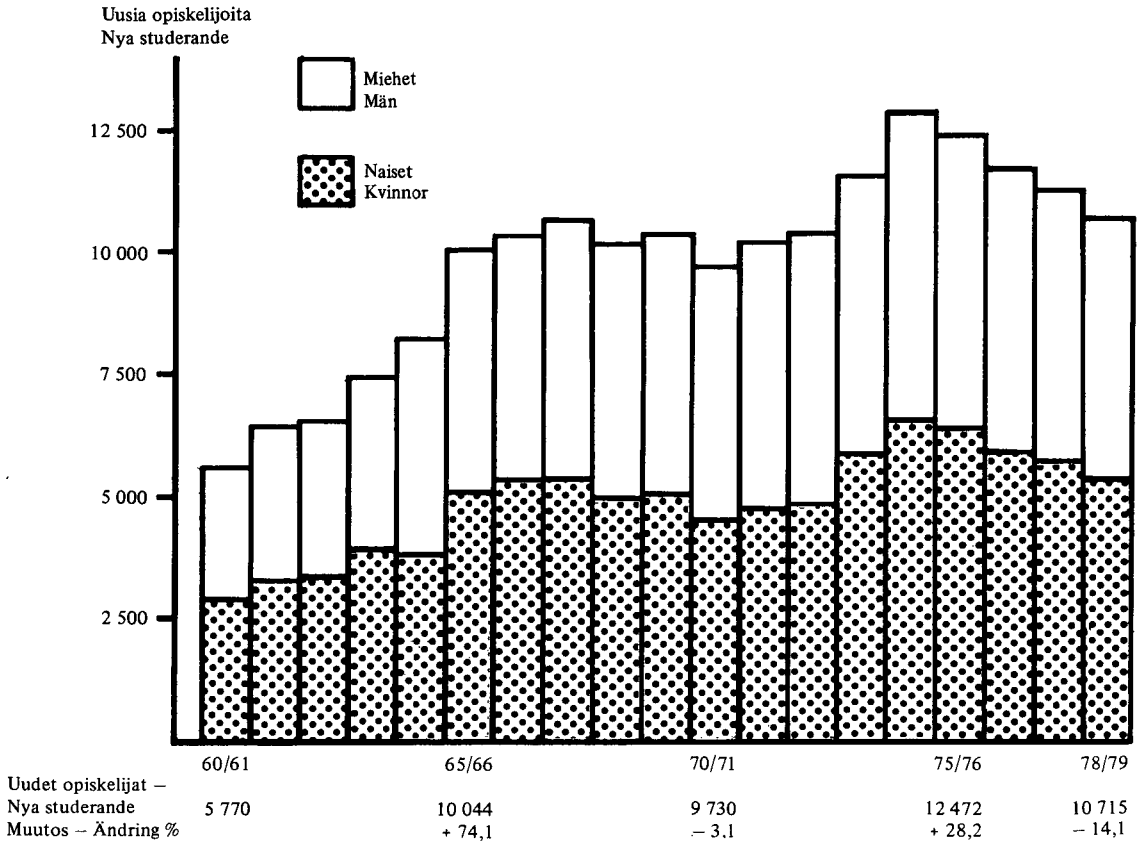
Korkeakoulujen – tarkasteltaessa vain korkeakoulu-ryhmää – uusien varsinaisten opiskelijoiden määrä kasvoi 1960-luvulla lähes 6 % vuodessa. 1970-luvulla kasvu on hidastunut keskimäärin 1,3 %:iin vuodessa ja neljänä viimeisenä vuonna uusien opiskelijoiden määrä on vähentynyt.

Kuviossa 2 on esitetty korkeakoulujen (lukuun ei sisälly Svenska social- och kommunalhögskolania, Sibelius-Akatemiaa, Taideteollista korkeakoulua eikä Tampereen yliopiston opetusjaostoja) uusien varsinaisten opiskelijoiden määrät lukuvuosina 1960/61–1978/79:

Antalet nya ordinarie studerande vid högskolorna – då man beaktar endast högskolegruppen – ökade under 1960-talet med närmare 6 % årligen. Under 1970-talet blev tillväxttakten långsammare och var i genomsnitt 1,3 % per år, under de fyra senaste åren har antalet nya studerande minskat.

Figur 2 ger antalet nya ordinarie studerande vid högskolorna läsår 1960/61–1978/79 (uppgifterna omfattar inte Svenska social- och kommunalhögskolan, Sibelius-Akademin, Konstindustriella högskolan och undervisningssektionerna vid Tammerfors universitet):

Kuvio 2. – Figur 2.



Syyslukukaudella 1978 korkeakoulujen uusia varsinaisia opiskelijoita oli kaikkiaan 11 317. Tämä on 5,2 % vähemmän kuin edellisenä syyslukukautena.

Höstterminen 1978 fanns det sammanlagt 11 317 nya ordinarie studerande vid högskolorna. Detta antal är 5,2 % mindre än föregående hösttermin.

Opiskelulääni, kotilääni

Uusista varsinaisista korkeakouluopiskelijoista aloitti syyslukukaudella 1978 42 % opiskelun Uudenmaan läänin korkeakouluissa.

Korkeakoulut ottivat syyslukukaudella 1978 keskimäärin lähes puolet uusista opiskelijoistaan korkeakoulun sijaintiläänistä. Suhde on samansuuruinen kuin edellisenä syyslukukautena.

Asetelmassa 6 on esitetty korkeakoulujen uusien varsinaisten opiskelijoiden jakautuma opiskelulääniin ja kotilääniin mukaan syyslukukausina 1977 ja 1978:

Studielän, hemlän

Av de nya ordinarie högskolestuderandena inledde 42 % sina studier i högskolorna i Nylands län höstterminen 1978.

I medeltal hälften av högskolornas nya studerande höstterminen 1978 var hemma från det län där högskolan var belägen. Proportionen är densamma som året förut.

I tablå 6 anges fördelningen av högskolornas nya ordinarie studerande enligt studielän och hemlän höstterminerna 1977 och 1978:

Asetelma 6. – Tablå 6.

Opiskelulääni – Studielän	Syyslukukausi Höstterminen 1977		Syyslukukausi Höstterminen 1978		
	%	Sama kotilääni Samma hemlän %	Yhteensä Sammanlagt	%	Sama kotilääni Samma hemlän %
Uudenmaan – Nylands	40,5	54,8	4 715	41,7	54,1
Turun ja Porin – Åbo och Björneborgs	16,3	50,2	1 871	16,5	51,5
Hämeen – Tavastehus	13,7	37,8	1 633	14,4	38,6
Kymen – Kymmene	1,2	39,1	172	1,5	44,2
Mikkelin – St Michels	1,4	20,0	143	1,3	30,1
Pohjois-Karjalan – Norra Karelen	3,6	42,3	409	3,6	38,4
Kuopion – Kuopio	1,7	35,3	219	1,9	40,2
Keski-Suomen – Mellersta Finlands	8,5	25,3	922	8,1	22,8
Vaasan – Vasa	2,6	43,5	280	2,5	45,4
Oulun – Uleåborgs	10,0	51,6	879	7,8	52,4
Lapin – Lapplands	0,5	75,4	74	0,7	73,0
Yhteensä – Sammanlagt	100,0	47,2	11 317	100,0	47,4

Pohjakoulutus

Syyslukukauden 1978 uusista varsinaisista opiskelijoista 93 % oli ylioppilastutkinnon suorittaneita. 4,5 % uusista opiskelijoista ei ollut suorittanut ylioppilastutkintoa, mutta oli suorittanut jonkin muun tutkinnon.

16 %:lla uusista opiskelijoista oli ammatillista koulutusta ja 6 %:lla korkeakoulussa suoritettu tutkinto.

Asetelmassa 7 on esitetty korkeakoulujen uudet varsinaiset opiskelijat pohjakoulutuksen mukaan syyslukukaudella 1978:

Asetelma 7. – Tablå 7.

Pohjakoulutus – Grundutbildning	Yhteensä Sammanlagt	%
ylioppilastutkinto – studentexamen	10 534	93,1
– lisäksi muuta koulutusta – plus annan utbildning		
– ammatillista koulutusta – yrkesutbildning	1 384	12,2
– korkeakoulututkinto – högskoleexamen	592	5,2
ei ylioppilastutkintoa, mutta muuta koulutusta – inte studentexamen, men annan utbildning	510	4,5
– ammatillista koulutusta – yrkesutbildning	478	4,2
– korkeakoulututkinto – högskoleexamen	32	0,2
ei tietoa tutkinnosta – ingen uppgift om examen	273	2,4
Yhteensä – Sammanlagt	11 317	100,0

Opiskelijan suorittamaan »muuhun koulutukseen» on laskettu vain viimeksi suoritettu tutkinto. Ammatilliseen koulutukseen on laskettu kaikki keskiasteen koulutus sekä ammatillisissa oppilaitoksissa suoritettu korkean asteen koulutus.

Pohjakoulutustiedon puuttuminen tarkoittaa sitä, että Tilastokeskuksen tutkintorekisteristä ei löytynyt näille korkeakouluopiskelijoille mitään tutkintotietoa. Tähän on osaltaan syynä henkilötunnusvirheet ja -puutteellisuudet, koska aineistojen vertaaminen tapahtuu henkilötunnusten perusteella. Näillä opiskelijoilla voi kuitenkin olla ulkomailla suoritettuja tutkintoja, uusista opiskelijoista noin 170 oli ulkomaalaisia.

Eniten ei-ylioppilaita aloitti syyslukukaudella 1978 Tampereen yliopiston opetusjaostoissa.

Ylioppilastutkinnon lisäksi muuta koulutusta oli eniten Helsingin yliopiston uusilla opiskelijoilla.

Vuoden 1978 ylioppilaista 17 % aloitti samana vuonna opiskelun korkeakouluissa. Vuonna 1971 korkeakouluissa vastaavasti aloitti 26 % saman vuoden ylioppilaista.

Asetelmassa 8 on esitetty vuosina 1971, 1975 ja 1978 ylioppilastutkinnon suorittaneet ja näistä samana vuonna korkeakouluissa aloittaneiden osuudet (mukana on vain korkeakoulut-ryhmä):

Asetelma 8. – Tablå 8.

	1971	1975	1978
– ylioppilastutkinnon suoritti – avlade studentexamen	19 891	24 829	26 192
– näistä aloitti saman vuoden syyslukukautena korkeakouluissa yhteensä – av dessa inledde högskolestudier samma års hösttermin sammanlagt	5 186	5 868	4 420
%	26,1	23,6	16,8

Grundutbildning

Av de nya ordinarie studerandena höstterminen 1978 hade 93 % avlagt studentexamen. 4,5 % av de nya studerandena hade inte avlagt studentexamen men hade någon annan examen.

16 % av de nya studerandena hade yrkesutbildning och 6 % hade högskoleexamen.

Tablå 7 innehåller nya ordinarie studerande vid högskolor enligt grundutbildning höstterminen 1978:

Till gruppen »annan utbildning» räknas endast den senast avlagda examen. Till yrkesutbildningen räknas all utbildning på mellanstadiet samt högstadietutbildning som avlagts vid yrkesläroanstalterna.

Avsaknaden av grundutbildningsuppgifter betyder att det i Statistikcentralens examensregister inte fanns någon examensuppgift för dessa högskolestuderande. Detta beror delvis på personbeteckningsfel och -brister eftersom jämförelsen materialen sker på basen av personbeteckningarna. Dessa studerande kan dock ha examen som avlagts utomlands, av de nya studerandena var omkring 170 utlänningar.

Det största antalet icke-studenter inledde höstterminen 1978 sina studier vid undervisningssektionerna vid Tammerfors universitet.

Största antalet studerande med annan utbildning än enbart studentexamen fanns bland de nya studerandena vid Helsingfors universitet.

Av 1978 års studenter inledde 17 % samma år sina studier vid högskolor. År 1971 började 26 % av årets studenter studera vid högskolorna.

I tablå 8 anges antalet som åren 1971, 1975 och 1978 avlagt studentexamen och andelen som samma år inledde sina studier vid högskolor (endast gruppen högskolor):

Opiskelun jatkuminen

Syyslukukaudella 1977 korkeakouluissa oli 81 903 varsinaista opiskelijaa. Näistä 82,5 % jatkoi opiskelua samassa korkeakoulussa syyslukukaudella 1978.

Syyslukukauden 1977 opiskelijoista 8,7 % ei jatkanut seuraavana syyslukukautena missään korkeakoulussa eikä toisaalta suorittanut tutkintoa lukuvuonna 1977/78.

Syyslukukauden 1978 opiskelijoista oli 4 % korkeakouluihin uudelleen kirjoittautuvia vanhoja opiskelijoita eli sellaisia, jotka eivät olleet ilmoittautuneet syyslukukaudella 1977, mutta ilmoittautuivat korkeakoulun vanhoina opiskelijoina syyslukukaudella 1978.

Asetelmassa 9 on esitetty syyslukukauden 1977 varsinaisten opiskelijoiden opiskelun jatkuminen syyslukukaudella 1978:

Asetelma 9. – Tablá 9.

	Syyslukukaudella – Höstterminen 1977		
	Yhteensä Sammanlagt	%	Naisia Kvinnor %
Opiskelijoita yhteensä – Studerande sammanlagt	81 903	100,0	100,0
– näistä seuraavana syyslukukautena – av vilka följande hösttermin:			
– jatkoi samassa korkeakoulussa – fortsatte vid samma högskola	67 611	82,5	81,8
– samassa tiedekunnassa – vid samma fakultet	65 964	80,5	79,3
– eri tiedekunnassa – vid en annan fakultet	1 647	2,0	2,5
– jatkoi toisessa korkeakoulussa – fortsatte vid en annan högskola	1 359	1,7	1,8
– ei jatkanut missään, mutta suoritti tutkinnon lukuvuonna 1977/78 – fortsatte ingenstans, men avlade examen läsåret 1977/78	5 794	7,1	7,5
– ei jatkanut missään eikä suorittanut tutkintoa – fortsatte ingenstans och avlade inte heller examen	7 139	8,7	8,9

Asetelmassa 10 on esitetty varsinaisten korkeakouluopiskelijoiden (pl. Sibelius-Akatemia ja Taideteollinen korkeakoulu) opiskelun jatkuminen vuosina 1976–1978:

Asetelma 10. – Tablá 10

	Syyslukukauden 1975 opiskelijoista Av studerande höstterminen 1975 %	Syyslukukauden 1976 opiskelijoista Av studerande höstterminen 1976 %	Syyslukukauden 1977 opiskelijoista Av studerande höstterminen 1977 %
Seuraavana syyslukukautena – Följande hösttermin:			
– jatkoi samassa korkeakoulussa – fortsatte vid samma högskola	83,1	82,7	82,5
– jatkoi toisessa korkeakoulussa – fortsatte vid en annan högskola	1,7	1,8	1,7
– ei jatkanut missään, mutta suoritti tutkinnon – fortsatte ingen- stans, men avlade examen	7,2	7,4	7,1
– ei jatkanut missään eikä suorittanut tutkintoa – fortsatte ingen- stans och avlade inte heller examen	8,0	8,1	8,7
Yhteensä % – Sammanlagt %	100,0	100,0	100,0

TUTKINNOT

Korkeakouluissa suoritettiin lukuvuonna 1977/78 12 534 tutkintoa. Naisten suorittamien tutkintojen määrä oli noin 53 % tutkintojen kokonaismäärästä.

Korkeakoulujen kehittämislain piiriin kuuluvissa koulutuksissa suoritettiin tutkintoja ja hyväksyttiin tohtorinväitöskirjoja yhteensä 11 495, mikä oli noin 3 % vähemmän kuin edellisenä lukuvuonna.

Asetelmassa 11 on esitetty lukuvuosina 1976/77 ja 1977/78 suoritettut tutkinnot oppilaitostyyppin mukaan.

Studiernas fortsättning

Höstterminen 1977 fanns det 81 903 ordinarie studerande vid högskolorna. Av dessa fortsatte 82,5 % sina studier vid samma högskola höstterminen 1978.

Av de som studerade under höstterminen 1977 fortsatte 8,7 % inte sina studier vid någon högskola följande hösttermin och avlade inte heller någon examen under läsåret 1977/78.

Av de studerande höstterminen 1978 skrev 4 % in sig på nytt som gamla studerande, dvs. de hade inte anmält sig under höstterminen 1977, men anmälde sig höstterminen 1978 som högskolans gamla studerande.

I tablá 9 anges i vilken utsträckning de ordinarie studerandena höstterminen 1977 fortsatt sina studier under höstterminen 1978:

I tablá 10 anges i vilken utsträckning de ordinarie högskolestuderandena (exkl. Sibelius-Akademin och Konstindustriella högskolan) fortsatt sina studier åren 1976–1978:

EXAMINA

Lsåret 1977/78 avlades 12 534 examina vid högskolorna. Omkring 53 % av totalantalet examina avlades av kvinnor.

Inom utbildningen i anslutning till lagen om utvecklandet av högskolorna var antalet avlagda examina och godkända doktorsavhandlingar sammanlagt 11 495, vilket var omkring 3 % mindre än läsåret förut.

I tablá 11 framläggs under läsåren 1976/77 och 1977/78 avlagda examina enligt läroanstaltstyp.

Asetelma 11. – Tablå 11.

Oppilaitostyyppi – Läroanstaltstyp	Suoritetut tutkinnot – Avlagda examina				
	1976/77			1977/78	
	Yhteensä Sammanlagt	Naisten osuus % Andelen kvinnor %	Yhteensä Sammanlagt	Naisten osuus % Andelen kvinnor %	Muutos edelliseen lukuvuoteen % Andring från föregående läsår %
Korkeakoulut – Högskolor	12 606	51,8	12 173	52,3	-3,4
– kehittämislain piiriin kuuluva koulutus – utbildning i anslutning till utvecklingslagen	11 795	50,1	11 462	50,8	-2,8
– Tampereen yliopiston opetusjaostot ja näyttelijäkurssi – Tammerfors universitets undervisningssektioner och skådespelarkurs	401	63,3	372	61,0	-7,2
– lastentarhanopettajankoulutus – barnträdgårdsläroarbildning	410	91,0	339	92,0	-17,3
Svenska social- och kommunalhögskolan	65	75,4	76	85,5	+16,9
Sibelius-Akatemia – Sibelius-Akademin	182 ¹⁾	55,5	175	53,1	-3,8
Taideteollinen korkeakoulu – Konstindustriella högskolan	107 ¹⁾	67,3	110	64,5	+2,8
Yhteensä – Sammanlagt	12 960	52,1	12 534	52,6	-3,3

1) Sibelius-Akatemiassa ja Taideteollisessa korkeakoulussa suoritetut tutkinnot on tilastoitu syksystä 1977 lähtien korkeakouluissa suoritettuihin tutkintoihin, mutta vertailun vuoksi ko. tutkinnot on lisätty korkeakouluissa lukuvuonna 1976/77 suoritettuihin tutkintoihin – Examina som avlagts vid Sibelius-Akademin och Konstindustriella högskolan har sedan hösten 1977 införts i statistiken över examina avlagda vid högskolorna, men för jämförelsens skull har dessa examina tillagts de examina som läsåret 1976/77 avlagts vid högskolorna.

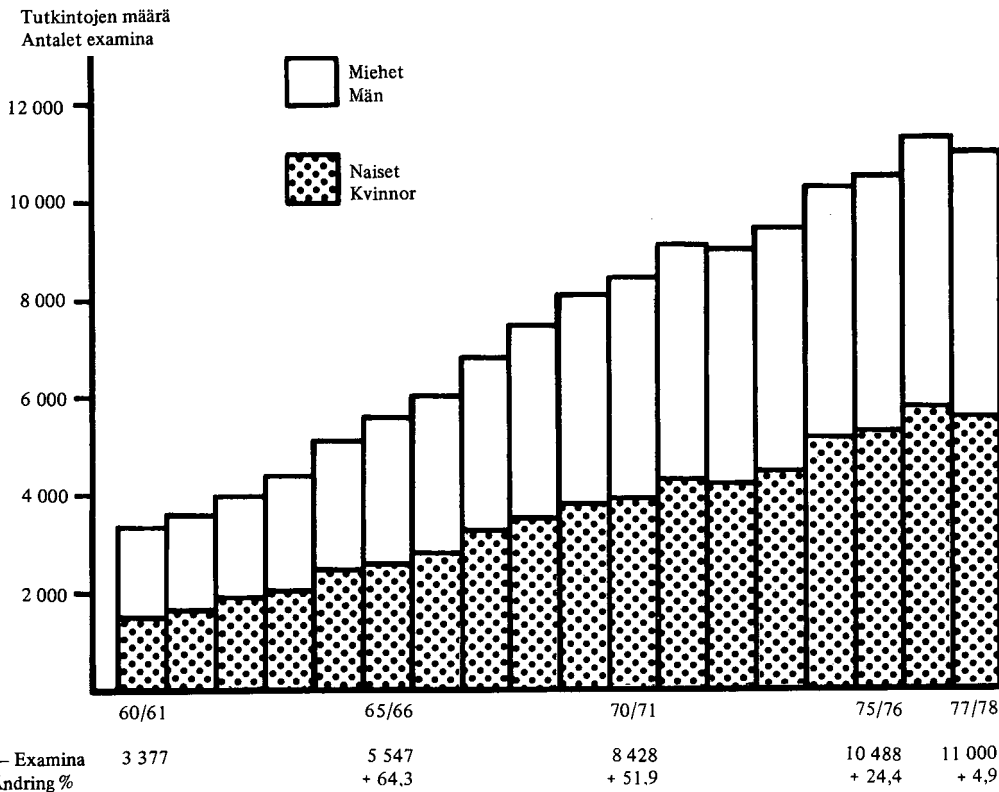
Korkeakouluissa suoritettujen tutkintojen määrä on kasvanut keskimäärin 10,2 % lukuvuodessa 1960-luvulla ja keskimäärin 3,9 % lukuvuodessa 1970-luvulla.

Kuviossa 3 on esitetty suoritettujen tutkintojen kehitys lukuvuosina 1960/61–1977/78. Lukuihin eivät sisälly Svenska social- och kommunalhögskolan, Sibelius-Akatemia, Taideteollinen korkeakoulu, Tampereen yliopiston opetusjaostot, näyttelijäkurssi eikä lääketieteen, hammaslääketieteen ja eläinlääketieteen kandidaattitutkinnot.

Antalet examina avlagda vid högskolor har ökat i medeltal med 10,2 % per läsår under 1960-talet och i medeltal med 3,9 % per läsår under 1970-talet.

I figur 3 framläggs utvecklingen av avlagda examina läsårerna 1960/61–1977/78. I siffrorna ingår inte Svenska social- och kommunalhögskolan, Sibelius-Akademin, Konstindustriella högskolan, skådespelarkursen och undervisningssektionerna vid Tammerfors universitet och inte heller medicine-, odontologie- och veterinärmedicinekandidatexamina.

Kuvio 3. – Figur 3.



Lukuvuonna 1977/78 korkeakouluissa suoritetuista tutkinnoista oli perustutkintoja ja perustutkintoa alempia tutkintoja yhteensä 11 900. Vähennys edelliseen lukuvuoteen verrattuna oli noin 3 %. Lisensiaattitutkin- toja ja hyväksytyjä tohtorinväitöskirjoja oli yhteensä 634, mikä oli noin 2 % vähemmän kuin edellisenä luku- vuonna.

Koulutusalan mukaan jakautuivat korkeakouluissa lukuvuosina 1976/77 ja 1977/78 suoritettut tutkinnot seuraavasti (asetelma 12; asetelmien 12 ja 13 lukuvuotta 1976/77 koskeviin lukuihin on lisätty Sibelius-Akate- miassa ja Taideteollisessa korkeakoulussa suoritettut tutkinnot):

Sammanlagt 11 900 examina av de under läsåret 1977/78 vid högskolorna avlagda examina var grund- examina eller lägre examina. Antalet har minskat från föregående läsår med omkring 3 %. Antalet licentiat- examina och godkända doktorsavhandlingar var samman- lagt 634, vilket är ca 2 % mindre än föregående läsår.

Under läsåren 1976/77 och 1977/78 fördelade sig vid högskolorna avlagda examina enligt utbildningsområde på följande sätt (tablå 12; examina som avlagts vid Sibelius-Akademien och Konstindustriella högskolan har lagts till uppgifterna som gäller läsåret 1976/77 i tablå 12 och 13):

Asetelma 12. – Tablå 12.

Koulutusala – Utbildningsområde	Suoritettut tutkinnot – Avlagda examina				
	1976/77			1977/78	
	Yhteensä Sammanlagt	Naisten osuus % Andelen kvinnor %	Yhteensä Sammanlagt	Naisten osuus % Andelen kvinnor %	Muutos edelliseen luku- vuoteen % Ändring från föregående läs- år %
Humanistinen ja esteettinen koulutus – Humanistisk och estetisk utbildning	2 192	69,4	2 052	71,1	-6,4
Opettajakoulutus – Lärarutbildning	1 726	71,2	1 546	72,2	-10,4
Laki-, yhteiskunta- ja käyttäytymistieteiden koulutus – Juridisk, samhällsvetenskaplig och beteendevetenskaplig utbildning	4 058	53,4	3 883	53,5	-4,3
Tekniikan ja luonnontieteiden koulutus – Teknisk och natur- vetenskaplig utbildning	3 009	28,1	2 988	30,7	-0,7
Hoitoalojen koulutus – Utbildning för vårddyrken	1 814	52,1	1 902	51,6	+4,9
Maa- ja metsätalouden koulutus – Utbildning för lant- och skogsbruk	148	22,3	150	18,0	+1,4
Muiden erikoisalojen koulutus – Utbildning för andra specialyrken	13	100,0	13	100,0	+0,0
Yhteensä – Sammanlagt	12 960	52,1	12 534	52,6	-3,3

Hoitoalojen koulutusallalla suoritettujen tutkintojen määrän kasvuun on vaikuttanut eniten lääketieteen lisensiaattitutkinnon suorittaneiden määrän kasvu. Opettajankoulutusallalla ovat eniten vähentyneet perus- koulun luokanopettajan ja opinto-ohjaajan sekä lasten- tarhanopettajan tutkintojen määrät.

Koulutusasteen mukaan jakautuivat korkeakouluissa lukuvuosina 1976/77 ja 1977/78 suoritettut tutkinnot seuraavasti:

Ökningen av antalet examina inom utbildningen för vårddyrken beror mest på ökningen av antalet personer som avlagt medicine licentiatexamen. Inom lärarut- bildningen har antalet examina för klasslärare i grunsko- lan, studiehandledare och barnträdgårdslärare minskat mest.

Examina avlagda vid högskolorna läsåren 1976/77 och 1977/78 fördelade sig enligt utbildningsstadium på följande sätt:

Asetelma 13. – Tablå 13.

Koulutusaste – Utbildningsstadium	Suoritettut tutkinnot – Avlagda examina				
	1976/77			1977/78	
	Yhteensä Sammanlagt	Naisten osuus % Andelen kvinnor %	Yhteensä Sammanlagt	Naisten osuus % Andelen kvinnor %	Muutos edelliseen luku- vuoteen % Ändring från föregående läs- år %
Alempi keskiaste – Lägre mellanstadiet	33	66,7	38	63,2	+15,2
Ylempi keskiaste – Högre mellanstadiet	37	67,6	18	83,3	+51,4
Alin korkea-aste – Lägsta högstadiet	861	75,5	717	73,6	-16,7
Alempi kandidaattiaste – Lägre kandidatnivå	6 553	60,7	6 033	62,2	-7,9
Ylempi kandidaattiaste – Högre kandidatnivå	4 831	40,7	5 094	41,9	+5,4
Tutkijakoulutus – Forskarutbildning	645	17,8	634	22,1	-1,7
Yhteensä – Sammanlagt	12 960	52,1	12 534	52,6	-3,3

Mitä pitemmästä koulutuksesta on kysymys sitä pienempi on naisten suorittamien tutkintojen osuus samalla asteella suoritetuista kaikista tutkinnoista.

Vuonna 1978 korkeakouluissa tutkinnon suorittaneista asui saman vuoden lopussa (31.12.1978) koulutuslääneissä 58,6 %. Vuonna 1977 vastaava osuus oli 56,5 %.

Asetelmassa 14, on esitetty korkeakouluissa vuonna 1978 tutkinnon suorittaneiden jakaumat koulutus- ja asuinlääneittäin.

Ju längre utbildning det är fråga om desto mindre är andelen examina som avlagts av kvinnor på samma stadium.

Av de studerande som år 1978 avlagt examen bodde 58,6 % i sitt studielän i slutet av detta år (31.12.1978). Andelen var 56,5 % år 1977.

I tablå 14 anges fördelningen av studerande som avlagt examen vid högskolor år 1978 enligt studielän och bostadslän.

Asetelma 14. – Tablå 14.

Lääni – Län	Vuonna 1978 tutkinnon suorittaneet Studerande som avlagt examen år 1978			
	Koulutuslääneittäin Enligt studielän	%	Asuinlääneittäin Enligt bostadslän 31.12.1978	%
Uudenmaan – Nylands	4 768	40,2	4 117	34,7
Turun ja Porin – Åbo och Björneborgs	2 113	17,8	1 664	14,0
Ahvenanmaa – Åland	–	–	29	0,2
Hämeen – Tavastehus	1 481	12,5	1 386	11,7
Kymen – Kymmene	55	0,5	488	4,1
Mikkelin – St Michels	148	1,2	357	3,0
Pohjois-Karjalan – Norra Karelen	390	3,3	400	3,4
Kuopion – Kuopio	295	2,5	571	4,8
Keski-Suomen – Mellersta Finland	1 156	9,7	649	5,5
Vaasan – Vasa	218	1,8	739	6,2
Oulun – Uleåborgs	1 216	10,2	1 091	9,2
Lapin – Lapplands	35	0,3	367	3,1
Tuntematon – Okänt	–	–	17	0,1
Yhteensä – Sammanlagt	11 875	100,0	11 875	100,0

Opiskelulääni

Lukuvuonna 1977/78 suoritettut tutkinnot jakaantuivat lääneittäin ja koulutusaloittain seuraavasti:

Studielän

Läsåret 1977/78 avlagda examina fördelade sig enligt län och utbildningsområde på följande sätt:

Asetelma 15. – Tablå 15.

Opiskelulääni Studielän	Koulutusala – Utbildningsområde								Yht. Slagt 1977/78	Yht. Slagt 1976/77	Muutos Förändring %
	Humanistinen ja esteettinen Humanistisk och estetisk	Opettaja-koulutus Lärarutbildning	Laki-, yhteiskunta ja käyttö. Juridisk, samhällsvetensk. och beteendevetensk.	Tekniikan ja luonnontieteiden Teknisk och naturvetensk.	Liikenteen ja tietoliikenteen Transport och kommunikation	Hoitoalajen Vårdyrken	Maa- ja metsätalouden Lant- och skogsbruk	Muiden erikoisalajien Andra specialyrken			
Uudenmaan – Nylands	870	217	1 638	1 479	–	764	150	13	5 131	5 308	–3,3
Turun ja Porin – Åbo och Björneborgs	430	244	568	549	–	428	–	–	2 219	2 503	–11,3
Ahvenanmaa – Åland	–	–	–	–	–	–	–	–	–	–	–
Hämeen – Tavastehus	254	85	832	170	–	182	–	–	1 523	1 506	+1,1
Kymen – Kymmene	–	–	–	49	–	–	–	–	49	32	+53,1
Mikkelin – St Michels	–	151	–	–	–	–	–	–	151	172	–12,2
Pohjois-Karjalan – Norra Karelen	45	227	63	69	–	–	–	–	404	412	–1,9
Kuopion – Kuopio	–	–	–	30	–	260	–	–	290	168	+72,6
Keski-Suomen – Mellersta Finland	298	292	474	193	–	1	–	–	1 258	1 370	–8,2
Vaasan – Vasa	–	58	171	–	–	–	–	–	229	212	+8,0
Oulun – Uleåborgs	155	232	137	449	–	267	–	–	1 240	1 277	–2,9
Lapin – Lapplands	–	40	–	–	–	–	–	–	40	–	–
Yhteensä – Sammanlagt	2 052	1 546	3 883	2 988	–	1 902	150	13	12 534	12 960	–3,3

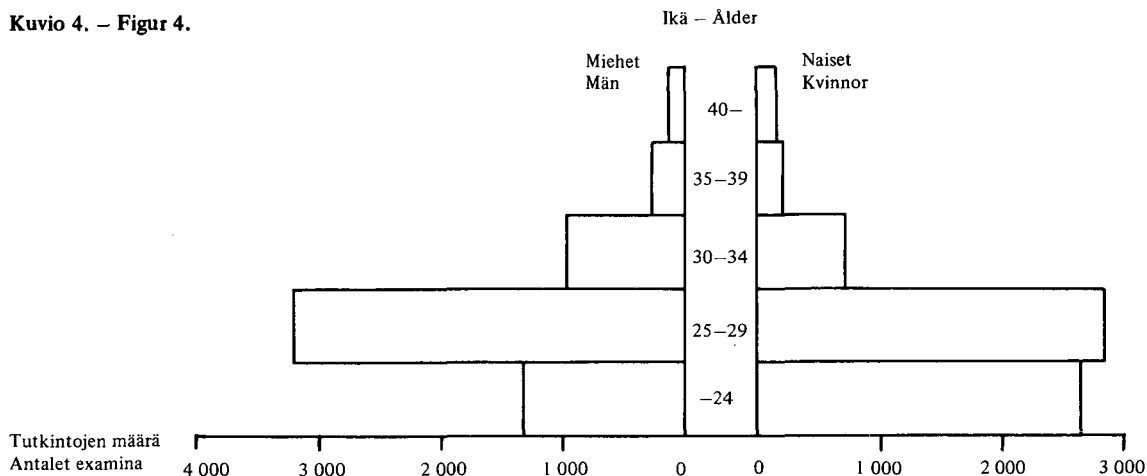
Ikä

Tutkintoja suorittaneiden henkilöiden iän mukaan jakautuivat korkeakouluissa lukuvuonna 1977/78 suoritettut tutkinnot seuraavasti:

Ålder

Examina som avlagts vid högskolorna läsåret 1977/78 fördelade sig enligt åldern på de personer som avlagt examen på följande sätt:

Kuvio 4. – Figur 4.



Tutkinnon suorittaneiden henkilöiden mediaani-ikä oli 26 vuotta.

Medianåldern för de personer som avlagt examina var 26 år.

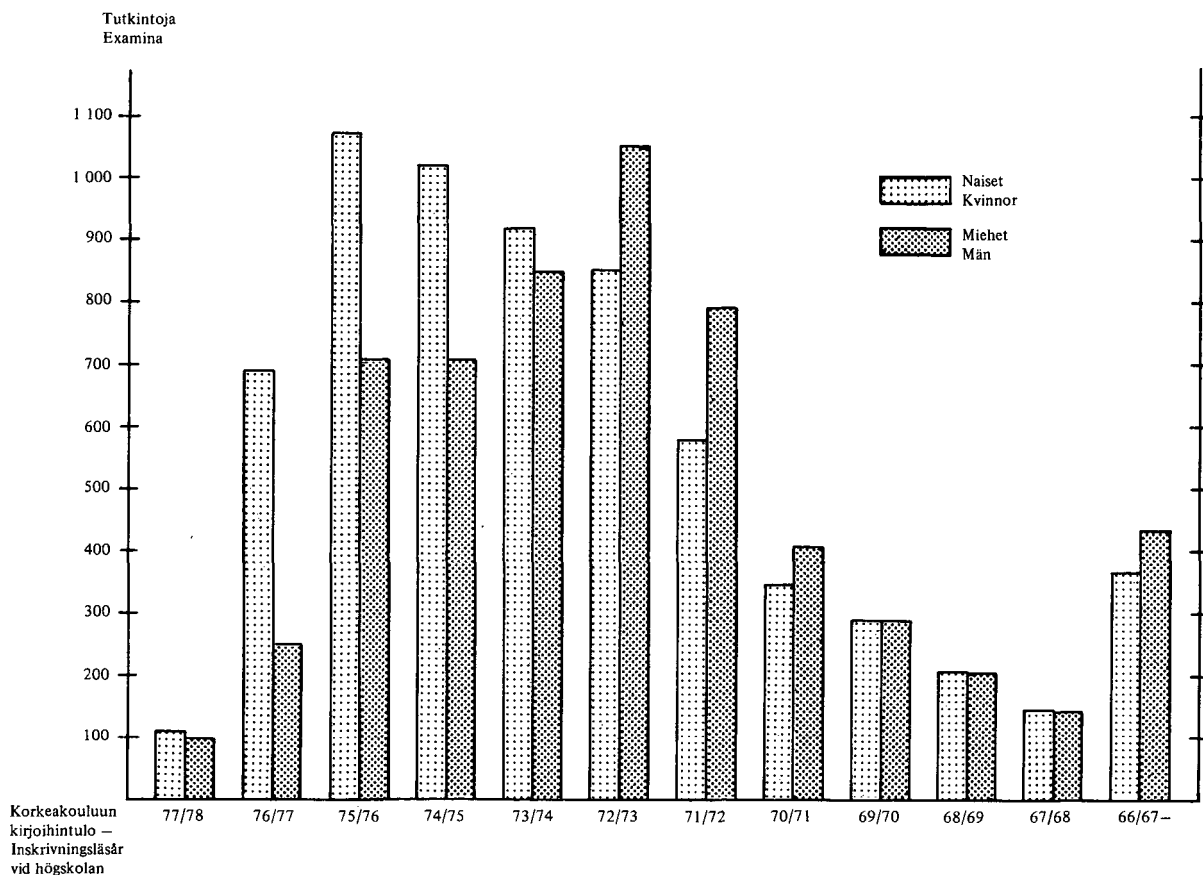
Tutkinnon mediaanipituus

Kuviossa 5 on esitetty lukuvuonna 1977/78 suoritettut tutkinnot sukupuolen ja kirjoitintulolukuvuoden mukaan:

Medianlängden för examen

I figur 5 anges under läsåret 1977/78 avlagda examina enligt kön och inskrivningslåsår:

Kuvio 5. – Figur 5.



Asetelmassa 16 on esitetty joidenkin alemmalla ja ylempällä kandidaattiasteella korkeakouluissa lukuvuonna 1977/78 suoritettujen tutkintojen keskimääräinen pituus vuosina kirjoitustulosta tutkinnon suoritukseen.

I tablå 16 framläggs medianlängden i år för några examina som läsåret 1977/78 avlagts vid högskolorna på lägre eller högre kandidatnivå, tiden beräknad från inskrivningen till examen.

Asetelma 16. – Tablå 16.

Koulutusaste/Tutkinto – Utbildningsstadium/Examen	Mediaaani- ja medianlängden i år
	Valmistumisvuosi – Examensår 1977/78
Alempi kandidaattiaste – Lägre kandidatnivå	3,6
Hum. kand. (humanistinen ala) – Hum. kand. (humanistisk inriktning)	4,5
Varanotaari – Vicesenotarie	2,8
Ekonomi – Ekonom	3,8
Akateeminen sihteeri – Akademisk sekreterare	4,5
Kirjeenvaihtaja – Korrespondent	4,0
Hum. kand. (yhteiskuntatiet. ala) – Hum. kand. (samhällsvetenskaplig inriktning)	3,8
Luonnontiet. kand. – Nat. kand.	5,2
Ylempi kandidaattiaste – Högre kandidatnivå	6,1
Teologian kand. – Teologie kand.	5,7
Fil. kand. (humanistinen ala) – Fil. kand. (humanistisk inriktning)	7,8
Oikeustiet. kand. – Jur. kand.	5,2
Kauppatiet. kand. – Ekon. kand.	6,2
Valtiotiet. kand. – Pol. kand.	7,6
Yhteiskuntatiet. kand. – Kand. samhällsv.	5,6
Fil. kand. (yhteiskuntatiet. ala) – Fil. kand. (samhällsvetenskaplig inriktning)	7,1
Diplomi-insinööri – Diplomingenjör	6,0
Arkkitehti – Arkitekt	7,0
Fil. kand. (matem.-luonnontiet. ala) – Fil. kand. (mat.-naturvetenskaplig inriktning)	7,1
Lääketiet. lis. – Med. lic.	5,8
Agronomi – Agronom	6,6

Opettajien virat ja toimet

Korkeakouluissa oli syyslukukaudella 1978 opettajien virkoja ja toimia yhteensä 5 841. Tämä on 1 % enemmän kuin edellisellä syyslukukautena.

Asetelmassa 17 on esitetty korkeakouluopettajien virat ja toimet oppilaitostyyppiin ja virkanimikkeeseen mukaan syyslukukaudella 1978:

Lärartjänster och -befattningar

Det fanns sammanlagt 5 841 lärartjänster och -befattningar vid högskolorna höstterminen 1978. Detta är 1 % fler än under föregående hösttermin.

I tablå 17 framläggs högskolelärarnas tjänster och befattningar enligt läroanstaltstyp och tjänstebestämmelse höstterminen 1978:

Asetelma 17. – Tablå 17.

Oppilaitostyyppi – Läroanstaltstyp	Yhteensä Sammanlagt	Professorit Professorer	Apul. professorit Bitr. professorer	Lehtorit, opettajat Lektorer, lärare	Assistentit Assistenten	Tuntiopettajat Timlärare
Korkeakoulut – Högskolor	5 581	789	611	1 256	1 858	1 067
Svenska social- och kommunalhögskolan	20	–	–	15	–	5
Sibelius-Akatemia – Sibelius-Akademien	126	10	–	71	–	45
Taideteollinen korkeakoulu – Konstindustriella högskolan	114	4	–	18	4	88
Yhteensä – Sammanlagt	5 841	803	611	1 360	1 862	1 205
%	100,0	13,7	10,5	23,3	31,9	20,6
Muutos edelliseen vuoteen % – Ändring från föregående år %	+0,9	+1,1	+1,3	+1,7	+0,2	+0,8

SUMMARY

This publication contains data on all university education in Finland with the exception of summer universities and some special courses.

This publication continues the series XXXVII of the Official Statistics of Finland, which has been published for the academic years 1966/67–1970/71 and again 1977/78. The principles of compiling the publication have changed and therefore this publication does not completely correspond to the previous ones.

The data in this publication appear in concise form, by faculty and degree. Detailed data by main subject have been published earlier as statistical reports by the Central Statistical Office of Finland.

Material, classifications

Data concerning the university students are from the 1978 autumn term, i.e. students who have registered during August 1–December 31, 1978. The data have been collected from the universities by registration forms. The publication also contains data on new students who have registered during the 1979 spring term (January 1–May 31, 1979).

The tables 12–14, which present the continuation of studies, have been compiled by comparing the students of the 1977 autumn term with the corresponding students of the 1978 autumn term.

Regular students are students who aim to take a degree. Students who are going to take only one separate grade or course etc. are presented separately in table 15.

Data concerning the university degrees are from the academic year 1977/78 (August 1, 1977–July 31, 1978). The publication contains the lower and higher

first degrees and the postgraduate examinations passed at universities.

The most essential results

In the 1978 autumn term there were 82 422 regular university students, i.e. students taking a degree. Of these students 49 % were women.

During the academic year 1978/79 11 560 new regular students were registered at the universities.

The total number of students in the 1978 autumn term was 0,6 per cent bigger than during the previous autumn term, and the number of new students about 6 per cent smaller than the year before.

The total number of students has in the 1970's increased on an average by 3 per cent a year and the number of new students on an average by 1 per cent a year. During the four latest academic years the number of new students has decreased.

During the academic year 1977/78 altogether 12 671 degrees were taken. The number of post-graduate degrees (licentiate, doctor) was 634 of all the degrees. The number of degrees was 3 per cent smaller than the year before.

In the 1970's the number of university degrees has increased on an average by 5 per cent yearly.

The median age of the students who have taken a degree was appr. 26 years of age.

There were altogether 5 841 teachers' posts at the universities in the 1978 autumn term.

The following table show the number of university students in the 1978 autumn term according to the ISCED-classification¹⁾:

Field	Total	Level			
		3 Second level second stage	5 Third level first stage (below first university degree)	6 Third level first stage (first university degree or eqv.)	7 Third level second stage (postgraduate university degree or eqv.)
14 Education science and teacher training	5 543	–	719	4 772	52
18 Fine arts	1 225	317	105	782	21
22 Humanities, religion and theology	15 289	–	–	14 418	871
30 Social and behavioural science	9 698	–	–	8 899	799
34 Commercial and bussiness administration	11 640	7	993	10 277	363
38 Law	3 692	–	–	3 435	257
42 Natural science	7 299	–	–	6 538	761
46 Mathematic and computer science	5 851	–	–	5 503	348
50 Medical science and health-related	5 669	–	283	5 210	176
52 Trade, craft and industrial programmes	36	36	–	–	–
54 Engineering	11 249	–	–	9 878	1 371
58 Architecture	1 461	–	–	1 389	72
62 Agriculture, forestry and fishery	2 124	–	–	1 957	167
66 Home economics	237	–	–	222	15
84 Mass communication	271	–	202	69	–
89 Other	1 138	–	–	1 123	15
Total	82 422	360	2 302	74 472	5 288

1) Unesco: International Standard Classification of Education

Käytetyt symbolit – Använda symboler – Used symbols

Ei mitään ilmoitettavaa – Inget finns att redovisa – Magnitude zero –
Tietoa ei ole saatu – Uppgift ej tillgänglig – Data not available

TAULUJA – TABELLER
TABLES

1. Korkeakoulujen uudet opiskelijat lukuvuonna 1978/79, kokonaisopiskelijamäärät syyslukukaudella 1978, korkeakouluissa suoritettut tutkinnot lukuvuonna 1977/78 sekä korkeakouluopettajien virat ja toimet syyslukukaudella 1978 korkeakoulun mukaan
 Nya studerande vid högskolorna läsåret 1978/79, totalantalet studerande höstterminen 1978, vid högskolorna avlagda examina läsåret 1977/78 samt högskolelärnarnas tjänster och befattningar höstterminen 1978 enligt högskola
 New students at universities in the academic year 1978/79, total number of students in the autumn term 1978, degrees passed at universities in the academic year 1977/78 and teacher offices at universities in the 1978 autumn term by university

Korkeakoulu Högskola University	Uudet opiskelijat Nya studerande New students 1978/79		Kaikki opiskelijat sl. 1978 Alla studerande ht. 1978 All students in the 1978 autumn term		Suoritettut tutkinnot Avlagda examina Passed degrees 1977/78	Opettajien virat ja toimet sl. 1978 Lärartjänster o. -befattning- ar ht. 1978 Teachers' offices in the 1978 autumn term
	Yhteensä Sammanlagt Total	Näistä varsinaisia Därav ordinarie Of which regular	Yhteensä Sammanlagt Total	Näistä varsinaisia Därav ordinarie Of which regular		

810 Korkeakoulut

01	Helsingin yliopisto	2 990	2 990	23 986	23 941	3 223	1 587
02	Turun yliopisto	1 287	1 269	8 893	8 570	1 616	678
03	Åbo Akademi	442	442	3 249	3 245	451	228
04	Oulun yliopisto	1 016	975	7 455	7 255	1 280	677
05	Tampereen yliopisto	1 448	1 195	9 420	8 628	1 392	388
06	Jyväskylän yliopisto	1 115	922	6 597	5 983	1 258	441
07	Teknillinen korkeakoulu	815	815	7 343	7 343	628	517
08	Eläinlääketieteellinen korkeakoulu	43	43	254	254	71	50
09	Helsingin kauppakorkeakoulu	401	401	4 091	4 086	602	140
10	Svenska handelshögskolan	199	196	1 499	1 480	246	78
11	Turun kauppakorkeakoulu	210	200	1 370	1 339	122	51
12	Handelshögskolan vid Åbo Akademi	97	82	637	612	101	35
13	Vaasan kauppakorkeakoulu	196	196	1 051	1 051	158	54
14	Lappeenrannan teknillinen korkeakoulu	200	175	757	747	49	86
15	Tampereen teknillinen korkeakoulu	463	444	2 423	2 386	131	182
16	Kuopion korkeakoulu	220	220	1 130	1 130	290	174
17	Joensuun korkeakoulu	633	563	2 630	2 430	555	215
843 Yhteiskunta-alan korkean asteen oppilaitokset							
18	Svenska social- och kommunalhögskolan	100	100	351	351	76	20
85 Taidealan korkean asteen oppilaitokset							
19	Sibelius-Akatemia	141	140	735	727	175	126
20	Taideteollinen korkeakoulu	232	192	951	864	110	114
Yhteensä – Sammanlagt – Total		12 248	11 560	84 822	82 422	12 534	5 841

2. Korkeakoulujen uudet varsinaiset opiskelijat ja kaikki varsinaiset opiskelijat syyslukukaudella 1978 sekä korkeakouluissa suoritettut tutkinnot lukuvuonna 1977/78 korkeakoulun, tiedekunnan ja sukupuolen mukaan
 Nya ordinarie studerande och samtliga ordinarie studerande vid högskolorna höstterminen 1978 samt vid högskolorna avlagda examina läsåret 1977/78 enligt högskola, fakultet och kön
 New regular students and all regular students at universities in the 1978 autumn term and degrees passed at universities in the academic year 1977/78 by university, faculty and sex

Korkeakoulu, tiedekunta Högskola, fakultet University, faculty	Uudet opiskelijat sl. 1978 Nya studerande ht. 1978 New students in the 1978 autumn term		Kaikki opiskelijat sl. 1978 Alla studerande ht. 1978 All students in the 1978 autumn term		Suoritettut tutkinnot Avlagda examina Passed degrees 1977/78	
	Yhteensä Sammanlagt Total	Naisia Kvinnor Women	Yhteensä Sammanlagt Total	Naisia Kvinnor Women	Yhteensä Sammanlagt Total	Naisia Kvinnor Women
810 Korkeakoulut						
01 Helsingin yliopisto	2 838	1 551	23 941	13 001	3 223	1 624
01 Teologinen tiedekunta	179	78	1 279	525	101	23
02 Oikeustieteellinen tiedekunta	353	151	2 818	1 133	334	108
03 Lääketieteellinen tiedekunta	129	78	1 594	861	557	245
04 Historiallis- kielitieteellinen osasto	695	474	5 985	4 394	678	504
05 Matemaattis- luonnontieteellinen osasto	733	329	6 309	2 939	927	426
06 Valtiotieteellinen tiedekunta	177	86	2 307	971	188	67
07 Maatalous-metsätieteellinen tiede- kunta	272	105	2 107	942	212	64
09 Kasvatustieteiden osasto	300	250	1 542	1 236	226	187
02 Turun yliopisto	1 259	735	8 570	4 737	1 616	876
01 Humanistinen tiedekunta	317	232	2 481	1 842	344	256
02 Yhteiskuntatieteellinen tiedekunta	107	61	973	461	121	50
03 Matemaattis- luonnontieteellinen tiedekunta	299	149	2 097	910	356	154
04 Lääketieteellinen tiedekunta	153	83	1 167	598	412	189
06 Oikeustieteellinen tiedekunta	123	41	874	294	97	25
07 Kasvatustieteiden tiedekunta Siitä	260	169	978	632	286	202
08 Turun opettajankoulutuslaitos	131	88	451	290	64	41
09 Rauman opettajankoulutuslaitos	125	79	342	210	81	41
03 Åbo Akademi	414	246	3 245	1 718	451	236
01 Humanistiska fakulteten	136	95	1 042	744	124	101
02 Matematisk-naturvetenskapliga fa- kulteten	114	57	965	424	154	66
03 Statsvetenskapliga fakulteten	45	27	412	196	32	8
04 Kemisk- tekniska fakulteten	22	6	347	65	55	8
05 Teologiska fakulteten	13	5	141	55	15	2
06 Pedagogiska fakulteten	84	56	338	234	71	51
04 Oulun yliopisto	953	496	7 255	3 376	1 280	665
01 Humanistinen tiedekunta	132	89	1 260	872	187	127
02 Luonnontieteellinen tiedekunta	231	110	2 075	946	289	121
03 Teknillinen tiedekunta	163	20	1 887	299	160	14
04 Lääketieteellinen tiedekunta	103	54	768	410	267	137
05 Kasvatustieteiden tiedekunta Siitä	324	223	1 265	849	377	266
06 Oulun opettajankoulutuslaitos	108	63	435	267	74	43
07 Kajaanin opettajankoulutuslaitos	122	95	351	250	158	112
08 Rovaniemen opettajankoulutus- laitos	74	46	195	124	40	27
05 Tampereen yliopisto	1 189	732	8 628	5 131	1 392	856
01 Yhteiskuntatieteellinen tiedekunta	177	112	1 744	1 051	223	143
02 Humanistinen tiedekunta	223	169	1 732	1 319	254	204
03 Taloudellis-hallinnollinen tiedekunta	154	59	1 877	758	233	100
09 Lääketieteellinen tiedekunta	87	50	593	312	182	91
10 Kasvatustieteiden tiedekunta	135	85	663	440	128	91

2. (jatk. – forts. – cont.)

Korkeakoulu, tiedekunta Högskola, fakultet University, faculty	Uudet opiskelijat sl. 1978 Nya studerande ht. 1978 New students in the 1978 autumn term		Kaikki opiskelijat sl. 1978 Alla studerande ht. 1978 All students in the 1978 autumn term		Suoritetut tutkinnot Avlagda examina Passed degrees 1977/78	
	Yhteensä Sammanlagt Total	Naisia Kvinnor Women	Yhteensä Sammanlagt Total	Naisia Kvinnor Women	Yhteensä Sammanlagt Total	Naisia Kvinnor Women
	Siitä					
11 Tampereen opettajankoulutuslaitos	42	25	101	75	–	–
12 Hämeenlinnan opettajankoulutuslaitos	62	38	203	121	59	38
04 Yhteiskunnallinen opetusjaosto . .	144	80	810	391	127	68
05 Julkisen hallinnon opetusjaosto . .	105	50	400	170	121	43
06 Sosiaaliturvan opetusjaosto	164	127	795	685	124	116
07 Näyttelijäkurssi	–	–	14	5	–	–
06 Jyväskylän yliopisto	922	593	5 983	3 653	1 258	772
10 Humanistinen tiedekunta	243	198	1 930	1 449	298	223
20 Yhteiskuntatieteellinen tiedekunta .	155	80	1 163	581	219	114
30 Matemaattis-luonnontieteellinen tiedekunta	180	74	1 206	471	193	68
41 Liikuntatieteellinen tiedekunta	63	39	425	258	93	51
52 Kasvatustieteiden tiedekunta	281	202	1 259	894	455	316
	Siitä					
51 Opettajankoulutuslaitos	207	141	632	400	292	210
07 Teknillinen korkeakoulu	815	140	7 343	1 207	628	93
01 Sähkötekniillinen osasto	166	7	1 418	69	139	14
02 Teknillisen fysiikan osasto	72	7	628	48	66	4
03 Koneinsinööriosasto	185	19	1 469	123	119	12
04 Puunjalostusosasto	58	16	485	114	37	6
05 Kemian osasto	67	39	608	300	73	29
06 Vuoriteollisuusosasto	54	11	596	98	54	4
07 Rakennusinsinööriosasto	124	14	1 158	127	72	5
08 Maanmittausosasto	43	16	366	98	35	6
09 Arkkitehtiosasto	46	11	610	227	33	13
10 Yhdyskuntasuunnittelun jatkokoulutuskeskus	–	–	5	3	–	–
08 Eläinlääketieteellinen korkeakoulu	43	27	254	155	71	44
09 Helsingin kauppakorkeakoulu	399	171	4 086	1 820	602	305
10 Svenska handelshögskolan	191	66	1 480	599	246	121
11 Turun kauppakorkeakoulu	200	100	1 339	618	122	50
12 Handelshögskolan vid Åbo Akademi	82	26	612	265	101	50
13 Vaasan kauppakorkeakoulu	196	98	1 051	690	158	119
14 Lappeenrannan teknillinen korkeakoulu	172	25	747	95	49	7
01 Koneenrakennuksen laitos	55	2	235	4	12	–
02 Energiatekniikan laitos	51	7	242	24	20	2
03 Tuotantotalouden laitos	41	7	196	40	17	5
04 Kemianteeniikan laitos	25	9	74	27	–	–
15 Tampereen teknillinen korkeakoulu	444	35	2 386	242	131	8
01 Arkkitehtuurin osasto	34	12	256	89	14	3
02 Konetekniikan osasto	199	13	952	79	57	2
03 Rakennustekniikan osasto	53	4	356	39	22	1
04 Sähkötekniikan osasto	158	6	822	35	38	2
16 Kuopion korkeakoulu	219	135	1 130	601	290	156
01 Kliinisen lääketieteen osasto	87	43	615	304	181	98
02 Hammaslääketieteen osasto	27	21	150	97	59	40

2. (jatk. – forts. – cont.)

Korkeakoulu, tiedekunta Högskola, fakultet University, faculty	Uudet opiskelijat sl. 1978 Nya studerande ht. 1978 New students in the 1978 autumn term		Kaikki opiskelijat sl. 1978 Alla studerande ht. 1978 All students in the 1978 autumn term		Suoritetut tutkinnot Avlagda examina Passed degrees 1977/78	
	Yhteensä Sammanlagt Total	Naisia Kvinnor Women	Yhteensä Sammanlagt Total	Naisia Kvinnor Women	Yhteensä Sammanlagt Total	Naisia Kvinnor Women
03 Farmasian osasto	59	47	155	105	11	4
04 Matematiikan, kemian ja fysiikan osasto	46	24	210	95	39	14
17 Joensuun korkeakoulu	552	363	2 430	1 569	555	381
10 Kasvatustieteiden osasto	379	276	1 551	1 099	438	319
Siitä						
11 Joensuun opettajankoulutuslai- tos	223	153	544	363	227	164
12 Savonlinnan opettajankoulutus- laitos	143	116	437	337	151	118
20 Kielten osasto	48	38	242	210	27	24
30 Historian, maantieteen ja muiden aluetieteiden osasto	47	21	255	119	35	20
40 Kemian ja biotieteiden osasto	35	18	141	76	13	5
50 Matematiikan ja fysiikan osasto	43	10	241	65	42	13
843 Yhteiskunta-alan korkean asteen oppilaitokset						
18 Svenska social- och kommunalhögskolan	100	68	351	252	76	65
85 Taidealan korkean asteen oppilaitokset						
19 Sibelius-Akatemia	140	65	727	370	175	93
01 Yleinen osasto	81	33	431	179	124	62
02 Koulumusiikkiosasto	32	22	171	129	25	19
03 Kirkkomusiikkiosasto	27	10	125	62	26	12
20 Taideteollinen korkeakoulu	189	114	864	515	110	71
02 Kuvaamataidon opetuksen laitos	20	10	135	87	20	15
03 Kuvallisen viestinnän laitos	29	9	175	75	14	5
04 Tuote- ja ympäristösuunnittelun laitos	40	29	201	135	32	24
05 Koulutuskeskus	100	66	353	218	44	27
Yhteensä – Sammanlagt – Total	11 317	5 786	82 422	40 614	12 534	6 592

3. Korkeakoulujen uudet varsinaiset opiskelijat ja kaikki varsinaiset opiskelijat syyslukukaudella 1978 sekä korkeakouluissa suoritettut tutkinnot lukuvuonna 1977/78 koulutusalan, koulutusasteen ja opintojen tarkoituksen/tutkinnon mukaan
Nya ordinarie studerande och samtliga ordinarie studerande vid högskolorna höstterminen 1978 samt vid högskolorna avlagda examina läsåret 1977/78 enligt utbildningsområde, utbildningsstadium och studiernas syfte/examen
New regular students and all regular students at universities in the 1978 autumn term and degrees passed at universities in the academic year 1977/78 by field of education, educational level and object of studies/examination

Koulutusala, koulutusaste, opintojen tarkoitus/ tutkinto Utbildningsområde, utbildningsstadium, studiernas syfte/examen Field of education, educational level, object of studies/examination	Uudet opiskelijat sl. 1978 Nya studerande ht. 1978 New students in the 1978 autumn term		Kaikki opiskelijat sl. 1978 Alla studerande ht. 1978 All students in the 1978 autumn term		Suoritettut tutkinnot Avlagda examina Passed degrees 1977/78	
	Yhteensä Sammanlagt Total	Naisia Kvinnor Women	Yhteensä Sammanlagt Total	Naisia Kvinnor Women	Yhteensä Sammanlagt Total	Naisia Kvinnor Women
1. Humanistinen ja esteettinen koulutus	2 196	1 489	16 514	11 522	2 052	1 458
3. Alempi keskiaste	66	46	178	131	27	21
810 Yleisen linjan tutkinto (Taideteoll. kk, koulutuskeskus)	66	46	178	131	27	21
4. Ylempi keskiaste	17	12	139	73	6	3
811 Graafikko (Taideteoll. kk, koulutus- keskus)	8	6	66	37	4	2
812 Sisustusneuvoja	5	4	32	28	—	—
813 Valokuvaaja (Taideteoll. kk, koulu- tuskeskus)	4	2	41	8	2	1
5. Alin korkea-aste	23	9	105	53	16	10
384 Näyttelijäkurssi	—	—	14	5	—	—
827 Kanttori-urkuri	23	9	90	47	16	10
828 Soittoryhmän johtaja	—	—	1	1	—	—
6. Alempi kandidaattiaste	1 722	1 234	9 193	6 665	1 147	857
348 Teatteritutkinto	—	—	4	1	4	1
701 Hum.kand.	1 650	1 203	8 908	6 543	1 083	830
819 Ylempi kanttori-urkuri	1	1	22	11	7	2
821 Sib.Akat. päästötutkinto (teoria)	4	—	22	3	5	2
823 Sib.Akat. päästötutkinto (soitto)	67	30	237	107	48	22
7. Ylempi kandidaattiaste	357	183	6 005	4 049	764	536
331 Teologian kand.	192	83	1 248	518	94	24
702 Fil. kand.	88	59	4 256	3 268	592	464
801 Elokuvatyöntekijä	7	2	37	12	2	—
802 Graafikko	9	4	67	36	5	2
803 Lavastaja	4	2	23	14	1	—
804 Valokuvaaja	9	1	48	13	6	3
805 Keraamikko	6	6	25	23	4	2
806 Sisustusarkkitehti	13	9	60	35	8	6
807 Teollinen muotoilija	7	1	47	13	6	2
808 Tekstiilisuunnittelija	7	7	33	32	7	7
809 Vaatetussuunnittelija	7	6	36	32	7	7
816 Sib.Akat. diplomitutkinto (soitto)	8	3	123	52	31	19
817 Musiikinjohtaja	—	—	2	1	1	—
8. Tutkijakoulutus tai vastaava	11	5	892	550	92	31
311 Teologian tri	—	—	5	1	5	—
321 Teologian lis.	—	—	165	60	17	1
703 Fil.lis.	8	5	652	467	40	22
704 Fil.tri	—	—	49	21	24	7
815 Sib.Akat. diplomitutkinto (teoria)	3	—	21	1	6	1
9. Koulutusaste tuntematon	—	—	2	1	—	—
799 Tutkinto tuntematon	—	—	2	1	—	—
2. Opettajakoulutus	1 609	1 118	5 099	3 449	1 546	1 116
5. Alin korkea-aste	331	287	719	608	365	327
373 Nuorisotyön tutkinto	38	24	166	110	26	15
659 Lastentarhanopettaja	293	263	553	498	339	312

3. (jatk. - forts. - cont.)

Koulutusala, koulutusaste, opintojen tarkoitus/ tutkinto Utbildningsområde, utbildningsstadium, studiernas syfte/examen Field of education, educational level, object of studies/examination	Uudet opiskelijat sl. 1978 Nya studerande ht. 1978 New students in the 1978 autumn term		Kaikki opiskelijat sl. 1978 Alla studerande ht. 1978 All students in the 1978 autumn term		Suoritetut tutkinnot Avlagda examina Passed degrees 1977/78	
	Yhteensä Sammanlagt Total	Naisia Kvinnor Women	Yhteensä Sammanlagt Total	Naisia Kvinnor Women	Yhteensä Sammanlagt Total	Naisia Kvinnor Women
6. Alempi kandidaattiaste	1 155	765	3 821	2 496	1 159	773
657 Kotitalousopettaja	29	29	102	102	35	35
658 Käsiyönopettaja	33	33	118	118	31	31
670 Erityisopettaja	74	57	152	115	151	114
673 Peruskoulun luokanopettaja	719	439	2 588	1 547	747	484
678 Opinto-ohjaaja	33	22	51	32	90	48
681 Kotitalouden ja tekstiilikäsityön opet- taja	24	24	89	89	22	22
683 Teknisen käsityön opettaja	24	5	75	19	24	3
799 Tutkinto tuntematon	—	—	1	1	—	—
820 Musiikin teorianopettaja	2	—	9	2	5	2
824 Yksinlaulunopettaja	—	—	7	5	10	5
825 Soitonopettaja	—	—	22	11	21	11
826 Musiikinopettaja	32	22	157	119	23	18
904 Opetusharjoittelu	185	134	450	336	—	—
7. Ylempi kandidaattiaste	106	58	415	254	22	16
651 Kuvaamataidonopettaja	20	10	135	87	20	15
815 Sib.Akat. diplomitutkinto (teoria) . . .	—	—	1	—	—	—
816 Sib.Akat. diplomitutkinto (soitto) . . .	—	—	1	1	—	—
818 Ylempi musiikinopettaja	—	—	12	9	2	1
905 Opetusharjoittelu	86	48	266	157	—	—
9. Koulutusaste tuntematon	17	8	144	91	—	—
906 Opetusharjoittelu	17	8	144	91	—	—
3. Laki, yhteiskunta- ja käyttäytymistieteiden koulutus	3 168	1 639	26 883	13 804	3 883	2 079
4. Ylempi keski-aste	3	3	7	6	12	12
391 Sosiaaliturvan perustutkinto	1	1	1	1	8	8
711 Vakuutusalan perustutkinto	2	2	6	5	4	4
5. Alin korkea-aste	248	117	1 195	525	253	119
372 Kunnallistutkinto, sosionomi	55	27	268	121	79	35
376 Verovirkamiestutkinto	39	17	123	56	32	19
377 Yhteiskunnallinen tutkinto	73	36	494	205	81	43
379 Hallintovirkamiestutkinto	36	16	108	42	37	10
380 Toimittajatutkinto, sosionomi	45	21	202	101	24	12
6. Alempi kandidaattiaste	537	399	7 667	4 789	1 934	1 216
241 Kirjeenvaihtaja	—	—	347	340	125	125
242 Ekonomi (vanha tutkinto)	1	—	3 108	1 285	926	454
243 Akateeminen sihteeri	—	—	30	29	32	32
342 Alempi oikeustutkinto	—	—	116	58	—	—
343 Taloudell. -hallinnollinen tutkinto . . .	—	—	5	1	—	—
350 Varanotaari	27	6	40	13	43	16
370 Kirjastotutkinto	24	19	69	58	38	34
375 Sos.huolt. tutkinto, sosionomi	147	132	713	656	110	103
641 Liikuntakasv.kand.	—	—	229	139	72	44
701 Hum.kand.	285	212	2 761	2 030	555	379
712 Yleinen vakuutusutkinto	53	30	249	180	33	29
7. Ylempi kandidaattiaste	2 357	1 111	16 528	7 967	1 558	703
231 Kauppatiet.kand.	23	5	3 401	1 664	216	76
247 Ekonomi (uusi tutkinto)	1 127	486	1 800	759	—	—
330 Taloustiet.kand.	70	28	908	364	104	43
332 Oikeustiet.kand.	449	186	3 279	1 288	364	115
333 Hallintotiet.kand.	20	8	429	186	40	13
336 Valtiotiet.kand.	322	171	3 227	1 484	305	118

3. (jatk. - forts. - cont.)

Koulutusala, koulutusaste, opintojen tarkoitus/ tutkinto Utbildningsområde, utbildningsstadium, studiernas syfte/examen Field of education, educational level, object of studies/examination	Uudet opiskelijat sl. 1978 Nya studerande ht. 1978 New students in the 1978 autumn term		Kaikki opiskelijat sl. 1978 Alla studerande ht. 1978 All students in the 1978 autumn term		Suoritetut tutkinnot Avlagda examina Passed degrees 1977/78	
	Yhteensä Sammanlagt Total	Naisia Kvinnor Women	Yhteensä Sammanlagt Total	Naisia Kvinnor Women	Yhteensä Sammanlagt Total	Naisia Kvinnor Women
337 Kasvatustiet.kand.	18	15	399	283	83	57
338 Liikuntatiet.kand.	63	39	181	114	18	7
339 Yhteiskuntatiet.kand.	253	164	2 190	1 335	278	170
702 Fil.kand.	12	9	714	490	150	104
8. Tutkijakoulutus tai vastaava	23	9	1 486	517	126	29
211 Kauppatiet.tri.	—	—	41	9	9	—
221 Kauppatiet.lis.	3	2	248	58	7	2
310 Taloustiet.tri.	—	—	3	—	—	—
312 Oikeustiet.tri.	—	—	3	—	5	—
313 Hallintotiet.tri.	—	—	—	—	1	—
316 Valtiotiet.tri.	—	—	20	2	12	1
317 Kasvatustiet.tri.	—	—	2	1	3	—
318 Liikuntatiet.tri.	—	—	—	—	1	—
319 Yhteiskuntatiet.tri.	—	—	6	3	4	3
320 Taloustiet.lis.	1	1	38	16	3	—
322 Oikeustiet.lis.	—	—	254	68	19	2
323 Hallintotiet.lis.	—	—	33	5	4	—
326 Valtiotiet.lis.	7	3	445	142	24	6
327 Kasvatustiet.lis.	2	2	51	32	5	2
328 Liikuntatiet.lis.	—	—	15	5	2	—
329 Yhteiskuntatiet.lis.	7	—	139	71	11	4
703 Fil.lis.	3	1	179	104	10	6
704 Fil.tri.	—	—	9	1	6	3
4. Tekniikan ja luonnontieteiden koulutus	3 387	1 002	26 471	7 822	2 988	918
3. Alempi keskiaste	17	8	36	14	11	3
814 Kirjapainotyöntekijä	17	8	36	14	11	3
6. Alempi kandidaattiaste	1 543	684	8 590	3 758	989	443
345 Luonnontiet.kand.	1 543	684	8 590	3 758	989	443
7. Ylempi kandidaattiaste	1 764	300	15 253	3 553	1 682	417
041 Agronomi	—	—	—	—	4	—
139 Arkkitehti	104	31	1 136	434	55	19
702 Fil.kand.	112	50	3 451	1 505	717	275
705 Maat.- ja metsätiet.kand.	78	28	535	245	37	19
708 Dipl.ins.	1 470	191	10 115	1 368	869	104
799 Tutkinto tuntematon	—	—	16	1	—	—
8. Tutkijakoulutus tai vastaava	63	10	2 592	497	306	55
703 Fil.lis.	16	6	1 012	350	133	31
704 Fil.tri.	5	—	97	21	66	12
706 Maat.- ja metsätiet.lis.	—	—	38	21	5	4
707 Maat.- ja metsätiet.tri.	—	—	2	—	3	1
709 Tekniikan lis.	41	4	1 263	98	72	5
710 Tekniikan tri.	1	—	180	7	27	2
6. Hoitoalojen koulutus	763	461	5 923	3 341	1 902	981
5. Alin korkea-aste	49	41	283	238	83	72
443 Farmaseutti	49	41	283	238	83	72
6. Alempi kandidaattiaste	41	22	501	278	804	461
032 Eläinlääketiet.kand.	—	—	38	29	38	29
345 Luonnontiet.kand.	1	1	5	5	—	—
431 Lääketiet.kand.	30	14	343	163	571	298
432 Hammaslääketiet.kand.	10	7	100	66	192	131
465 Terveystieteiden hallinn. tutkinto	—	—	15	15	3	3

3. (jatk. – forts. – cont.)

Koulutusala, koulutusaste, opintojen tarkoitus/ tutkinto Utbildningsområde, utbildningsstadium, studiernas syfte/examen Field of education, educational level, object of studies/examination	Uudet opiskelijat sl. 1978 Nya studerande ht. 1978 New students in the 1978 autumn term		Kaikki opiskelijat sl. 1978 Alla studerande ht. 1978 All students in the 1978 autumn term		Suoritetut tutkinnot Avlagda examina Passed degrees 1977/78	
	Yhteensä Sammanlagt Total	Naisia Kvinnor Women	Yhteensä Sammanlagt Total	Naisia Kvinnor Women	Yhteensä Sammanlagt Total	Naisia Kvinnor Women
7. Ylempi kandidaattiaste	667	397	4 963	2 732	919	426
022 Eläinlääketiet. lis.	43	27	216	126	33	15
421 Lääketiet. lis.	395	201	3 370	1 665	601	226
422 Hammaslääketiet. lis.	146	107	941	627	201	123
433 Proviisori	69	56	371	279	72	52
434 Farmasian kand.	1	1	4	3	3	2
702 Fil. kand.	13	5	61	32	9	8
8. Tutkijakoulutus tai vastaava	6	1	176	93	96	22
411 Lääketiet. tri	4	–	77	28	83	19
412 Hammaslääketiet. tri	1	–	41	18	8	1
414 Farmasian tri	–	–	–	–	1	–
424 Farmasian lis.	1	1	58	47	4	2
7. Maa- ja metsätalouden koulutus	164	47	1 295	444	150	27
7. Ylempi kandidaattiaste	164	47	1 168	403	137	25
041 Agronomi	–	–	–	–	44	9
042 Metsätutkinto	–	–	–	–	59	5
705 Maat.- ja metsätiet. kand.	164	47	1 168	403	34	11
8. Tutkijakoulutus tai vastaava	–	–	127	41	13	2
706 Maat.- ja metsätiet.lis.	–	–	126	41	9	2
707 Maat.- ja metsätiet.tri	–	–	1	–	4	–
8. Muiden erikoisalojen koulutus	30	30	237	232	13	13
7. Ylempi kandidaattiaste	30	30	222	217	12	12
705 Maat.- ja metsätiet. kand.	30	30	222	217	12	12
8. Tutkijakoulutus tai vastaava	–	–	15	15	1	1
706 Maat.- ja metsätiet.lis.	–	–	14	14	1	1
707 Maat.- ja metsätiet.tri	–	–	1	1	–	–
Yhteensä – Sammanlagt – Total	11 317	5 786	82 422	40 614	12 534	6 592

4. Korkeakoulujen varsinaiset opiskelijat korkeakouluun, korkeakoulun, tiedekunnan, koulutusohjelmaopiskelun ja sukupuolen mukaan syyslukukaudella 1978
Ordinarie studerande vid högskolorna enligt inskrivningsår, högskola, fakultet, studier enligt utbildningsprogram och kön höstterminen 1978
Regular students at universities by year of registration, university, faculty, studies according to educational program and by sex in the 1978 autumn term

	Opiskelijoita Studerande Students		Kirjoihintutvuosi — Inskrivningsår — Year of registration											
	Yhteensä Sammanlagt Total	Näistä läsnä Därav närvarande Of which present	78/79	77/78	76/77	75/76	74/75	73/74	72/73	71/72	70/71	69/70-		
Korkeakoulu, tiedekunta Högskola, fakultet University, faculty														
810 Korkeakoulu														
01 Helsingin yliopisto	yht. naisia	22 818 12 432	2 838 1 551	2 744 1 490	2 742 1 475	2 602 1 369	2 320 1 232	1 945 1 073	1 773 915	1 328 662	982 494	4 667 2 740		
01 Teologinen tiedekunta	yht. naisia	1 244 508	179 78	173 77	178 77	164 55	141 46	105 39	63 28	55 27	32 10	189 88		
02 Oikeustieteellinen tiedekunta	yht. naisia	2 779 1 123	353 151	353 136	430 172	404 158	325 147	215 88	155 56	111 40	90 35	382 150		
-- näistä koulutusohjelmaopisk.	yht. naisia	727 295	347 149	341 130	24 10	8 4	4 1	1 —	3 1	— —	— —	2 —		
03 Lääketieteellinen tiedekunta	yht. naisia	1 583 861	129 78	207 124	234 133	250 140	257 132	205 110	145 76	46 17	21 10	100 41		
-- näistä koulutusohjelmaopisk.	yht. naisia	427 249	129 78	207 124	48 29	30 11	6 3	2 2	1 —	1 1	1 1	2 —		
04 Historiallis-kielitiet. osasto	yht. naisia	5 644 4 143	695 474	605 440	571 397	481 341	511 373	458 345	422 300	335 221	274 200	1 633 1 303		
05 Matemaattis-luonnontiet. osasto	yht. naisia	5 903 2 790	733 329	706 332	638 328	596 275	501 234	541 266	579 258	456 206	346 139	1 213 572		
-- näistä koulutusohjelmaopisk.	yht. naisia	44 36	46 38	— —	— —	— —	— —	— —	— —	— —	— —	— —		
06 Valtiotieteellinen tiedekunta	yht. naisia	2 186 918	177 86	181 82	165 74	182 83	170 69	170 76	180 61	164 55	132 49	786 336		
07 Maatalous-metsätiet. tiedekunta	yht. naisia	2 011 913	272 105	293 110	297 125	293 121	275 132	185 93	160 79	106 56	59 28	167 93		
09 Kasvatustieteiden osasto	yht. naisia	1 468 1 176	300 250	226 189	229 169	232 196	140 99	66 56	69 57	55 40	28 23	197 157		
02 Turun yliopisto	yht. naisia	7 993 4 411	1 259 735	1 190 663	1 034 595	881 453	887 454	687 364	618 337	492 268	355 203	1 167 665		
01 Humanistinen tiedekunta	yht. naisia	2 229 1 640	317 232	267 185	213 161	202 142	225 159	200 152	219 157	195 143	136 110	507 401		
02 Yhteiskuntatieteell. tiedekunta	yht. naisia	884 461	107 61	119 69	117 66	79 34	80 41	70 34	92 38	82 28	39 16	188 74		
03 Matemaattis-luonnontiet. tiedek.	yht. naisia	1 919 851	299 149	220 90	215 111	199 86	207 85	206 86	168 73	143 64	130 49	310 117		

4. (jatk. - forts. - cont.)

	Opiskelijoita Studerande Students		Kirjoitintulovuosi - Inskrivningsår - Year of registration											
	Yhteensä Sammanlagt Total	Näistä läsnä Därav närvarande Of which present	78/79	77/78	76/77	75/76	74/75	73/74	72/73	71/72	70/71	69/70-		
04 Lääketieteellinen tiedekunta	yht. naisia	1 167 598	153 83	223 128	208 114	187 96	178 82	120 52	60 29	6 3	6 3	26 8		
- näistä koulutusohjelmaopisk.	yht. naisia	356 201	150 83	190 107	12 8	1 1	2 2	1 -	- -	- -	- -	- -		
06 Oikeustieteell. tiedekunta	yht. naisia	874 294	123 41	135 44	129 49	134 44	111 39	76 27	41 10	31 5	20 9	74 26		
- näistä koulutusohjelmaopisk.	yht. naisia	237 77	102 37	116 36	9 3	5 -	1 -	2 -	1 -	- -	- -	1 1		
07 Kasvatustieteiden tiedekunta	yht. naisia	978 632	260 169	226 147	152 94	80 51	86 48	15 13	38 30	35 25	24 16	62 39		
Siitä														
08 Turun opettajakoulutuslaitos	yht. naisia	451 290	131 88	87 56	78 47	26 17	19 7	2 2	19 14	21 16	20 13	48 30		
09 Rauman opettajakoulutuslaitos	yht. naisia	342 210	125 79	122 76	63 38	30 16	1 -	- -	- -	- -	- -	1 1		
03 Åbo Akademi	yht. naisia	3 245 1 718	414 246	404 243	361 216	337 172	323 179	277 139	217 106	198 107	152 73	562 237		
01 Humanistiska fakulteten	yht. naisia	1 042 744	136 95	122 94	111 87	82 59	108 81	100 68	73 52	63 49	59 39	188 120		
02 Mat.-naturvetenskapl. fakulteten	yht. naisia	965 424	114 57	110 57	84 44	101 47	88 37	86 38	66 29	67 31	45 19	204 64		
03 Statsvetenskapliga fakulteten	yht. naisia	412 196	45 27	51 25	45 29	48 22	38 18	29 14	26 10	28 13	22 11	80 27		
- därav utbild.-programstud.	yht. naisia	45 27	45 27	- -	- -	- -	- -	- -	- -	- -	- -	- -		
04 Kemisk-tekniska fakulteten	yht. naisia	347 65	22 6	38 10	51 14	42 9	39 10	44 9	30 1	22 3	16 -	43 3		
05 Teologiska fakulteten	yht. naisia	141 55	13 5	21 11	17 7	15 3	14 6	8 1	10 4	8 6	8 2	27 10		
06 Pedagogiska fakulteten	yht. naisia	338 234	84 56	62 46	53 35	49 32	36 27	10 9	12 9	10 5	2 2	20 13		
04 Oulun yliopisto	yht. naisia	7 255 3 376	953 496	1 230 592	1 023 476	911 414	785 334	668 282	423 169	317 157	289 122	656 334		
01 Humanistinen tiedekunta	yht. naisia	1 260 872	132 89	187 120	137 96	146 105	128 85	120 81	96 60	77 56	72 48	165 132		
02 Luonnontieteellinen tiedekunta	yht. naisia	2 075 946	231 110	369 173	261 121	250 111	234 102	202 99	124 48	92 44	83 31	229 107		

4. (jatk. - forts. - cont.)

	Opiskelijoita Studerande Students		Kirjoitintulovuosi - Inskrivningsår - Year of registration									
	Yhteensä Sammanlagt Total	Näistä läsnä Därav närvarande Of which present	78/79	77/78	76/77	75/76	74/75	73/74	72/73	71/72	70/71	69/70-
03 Teknillinen tiedekunta	yht. naisia	1 887 287	163 20	244 28	270 40	258 44	244 46	221 29	129 20	103 24	95 18	160 30
04 Lääketieteellinen tiedekunta	yht. naisia	768 410	103 54	132 68	127 76	131 69	117 63	87 47	42 19	11 5	4 1	14 8
- näistä koulutusohjelmaopisk.	yht. naisia	249 133	103 54	132 68	13 10	1 1	- -	- -	- -	- -	- -	- -
05 Kasvatustiet. tiedekunta	yht. naisia	1 265 849	324 223	298 203	228 143	126 85	62 38	38 26	32 22	34 28	35 24	88 57
Siitä												
06 Oulun opettajankoulutuslaitos	yht. naisia	435 267	108 63	87 51	79 46	33 22	16 7	22 14	18 13	14 12	19 12	39 27
07 Keajaanin opettajankoulutuslaitos	yht. naisia	351 250	122 95	137 101	76 46	13 7	1 -	2 1	- -	- -	- -	- -
08 Rovaniemen op.koul.laitos	yht. naisia	195 124	74 46	46 29	46 31	6 2	1 1	- -	2 2	3 2	3 3	14 8
05 Tampereen yliopisto	yht. naisia	8 628 5 131	1 189 732	1 204 752	1 143 681	1 017 619	959 557	765 422	491 268	401 232	333 207	1 126 661
01 Yhteiskuntatiet. tiedekunta	yht. naisia	1 744 1 051	177 112	162 91	169 106	161 107	197 119	147 80	150 87	115 63	114 66	352 220
02 Humanistinen tiedekunta	yht. naisia	1 732 1 319	223 169	177 139	186 136	206 150	199 158	158 115	102 76	95 76	85 67	301 233
03 Taloudellis-hallinn. tiedekunta	yht. naisia	1 877 758	154 59	174 76	191 73	205 86	236 94	212 90	139 50	113 45	91 44	362 141
- näistä koulutusohjelmaopisk.	yht. naisia	106 37	86 32	6 2	3 -	1 -	3 1	3 1	1 -	- -	- -	3 1
04 Yhteiskunnallinen opetusjaosto	yht. naisia	810 391	144 80	146 70	161 83	112 47	84 41	47 20	26 10	28 13	15 8	47 19
05 Julkisen hallinnon opetusjaosto	yht. naisia	400 170	105 50	98 46	98 40	37 12	29 12	17 7	8 2	4 2	2 -	2 1
06 Sosiaaliturvan opetusjaosto	yht. naisia	795 685	164 127	260 230	156 133	114 107	51 45	25 23	20 15	2 2	1 1	2 2
07 Näyttelijäkurssi	yht. naisia	14 5	- -	13 4	- -	1 1	- -	- -	- -	- -	- -	- -
09 Lääketieteellinen tiedekunta	yht. naisia	593 312	87 50	93 43	90 55	95 50	99 52	105 53	16 6	4 -	2 1	2 2
- näistä koulutusohjelmaopisk.	yht. naisia	194 105	84 50	92 43	8 7	6 3	- -	2 -	- -	- -	1 1	1 1

4. (jatk. - forts. - cont.)

	Opiskelijoita Studierende Students		Kirjoitintulovuosi - Inskrivningsår - Year of registration												
	Yhteensä Sammanlagt Total	Näistä läsnä Därav närvarande Of which present	78/79	77/78	76/77	75/76	74/75	73/74	72/73	71/72	70/71	69/70-			
10 Kasvatustiet. tiedekunta	yht. naisia	663 440	135 85	81 53	92 55	86 59	64 36	54 34	30 22	40 33	23 20	58 43			
Siitä															
11 Tampereen opettajankoul. laitos	yht. naisia	101 75	42 25	2 2	2 1	- -	2 1	8 8	9 7	11 11	6 6	19 14			
12 Hämeenlinnan op. koul.laitos	yht. naisia	203 121	62 38	61 38	63 38	11 4	3 2	2 -	- -	- -	1 1	- -			
06 Jyväskylän yliopisto	yht. naisia	5 983 3 653	922 593	882 563	890 560	779 469	731 432	540 337	350 197	247 146	179 84	463 272			
10 Humanistinen tiedekunta	yht. naisia	1 930 1 449	243 198	292 220	284 205	250 174	238 174	184 147	130 92	87 70	58 38	164 131			
20 Yhteiskuntatiet. tiedekunta	yht. naisia	1 163 581	155 80	148 86	157 81	179 91	169 84	105 53	78 37	54 19	22 8	96 42			
- näistä koulutusohjelmaopisk.	yht. naisia	635 337	152 79	144 83	156 80	173 88	4 3	5 3	1 1	- -	- -	- -			
30 Matemaattis-luonnontiet. tiedek.	yht. naisia	1 206 471	180 74	177 68	154 66	148 64	161 74	125 47	62 19	55 22	54 12	90 25			
41 Liikuntatieteellinen tiedekunta	yht. naisia	425 258	63 39	70 42	86 54	59 36	49 28	37 30	20 9	9 4	12 4	20 12			
- näistä koulutusohjelmaopisk.	yht. naisia	63 39	63 39	- -	- -	- -	- -	- -	- -	- -	- -	- -			
52 Kasvatustieteiden tiedekunta	yht. naisia	1 259 894	281 202	195 147	209 154	143 104	114 72	89 60	60 40	42 31	33 22	93 62			
51 Opettajankoulutuslaitos	yht. naisia	632 400	207 141	104 70	101 59	55 30	30 14	26 11	28 18	22 17	19 14	40 26			
07 Teknillinen korkeakoulu	yht. naisia	7 343 1 207	815 140	874 165	876 162	819 170	796 146	752 127	609 97	426 63	312 47	1 064 90			
01 Sähkötekniillinen osasto	yht. naisia	1 418 69	166 7	162 8	172 10	144 12	146 7	148 10	109 6	99 4	66 3	206 2			
02 Teknillisen fyysisen osasto	yht. naisia	628 48	72 4	72 4	75 4	70 8	75 7	67 8	49 4	38 -	31 3	79 3			
03 Koneinsinööri osasto	yht. naisia	1 323 123	185 19	184 15	191 12	176 13	160 15	152 18	123 12	67 3	51 5	180 11			
04 Puunjalostusosasto	yht. naisia	485 114	58 16	65 14	48 16	53 12	57 22	50 15	50 12	29 4	14 1	61 2			

4. (jatk. - forts. - cont.)

Korkeakoulu, tiedekunta Högskola, fakultet University, faculty	Opiskelijoita Studeraende Students		Kirjoitintulovuosi - Inskrivningsår - Year of registration									
	Yhteensä Sammanlagt Total	Näistä läsnä Därav närvarande Of which present	78/79	77/78	76/77	75/76	74/75	73/74	72/73	71/72	70/71	69/70-
05 Kemian osasto	yht. naisia	608 300	67	76	65	65	72	64	50	30	34	85
06 Vuoriteollisuusosasto	yht. naisia	596 98	54 11	77 10	82 26	74 18	70 12	57 5	55 4	31 4	21 4	75 4
07 Rakennusinsinööriosa- sto	yht. naisia	1 158 127	124 14	130 25	132 23	126 24	105 10	112 12	94 8	76 4	52 1	207 6
08 Maanmittausosasto	yht. naisia	366 98	43 16	49 18	53 15	51 22	54 15	45 5	27 5	10 1	10 -	24 1
09 Arkkitehtiosasto	yht. naisia	610 227	46 11	59 26	58 19	60 19	57 18	56 25	52 23	46 29	32 13	144 44
10 Yhdykskuntasuunnittelun jatko- koulutuskeskus	yht. naisia	5 3	- -	- -	- -	- -	- -	1 -	- -	- -	1 -	3 3
08 Eläinlääketeiteell. korkeakoulu	yht. naisia	254 155	43 27	43 31	39 31	38 22	35 14	34 24	12 4	4 2	2 -	4 -
- naisia koulutusohjelmaopisk.	yht. naisia	43 27	43 27	- -	- -	- -	- -	- -	- -	- -	- -	- -
09 Helsingin kauppakorkeakoulu	yht. naisia	4 086 1 820	399 171	422 169	578 244	530 240	502 234	429 212	327 128	229 123	157 67	513 232
- naisia koulutusohjelmaopisk.	yht. naisia	803 332	392 168	411 164	- -	- -	- -	- -	- -	- -	- -	- -
10 Svenska handelshögskolan	yht. naisia	1 480 599	191 66	167 70	190 83	198 80	196 91	148 64	133 59	87 30	62 19	108 37
- därav utbild.programstud.	yht. naisia	349 133	187 66	162 67	- -	- -	- -	- -	- -	- -	- -	- -
11 Turun kauppakorkeakoulu	yht. naisia	1 339 618	200 100	189 91	183 94	189 106	172 106	95 30	89 39	81 33	45 9	96 19
- naisia koulutusohjelmaopisk.	yht. naisia	917 480	199 100	186 89	179 91	183 93	169 106	1 1	- -	- -	- -	- -
12 Handelshögskolan vid Åbo Akademi	yht. naisia	612 265	82 26	88 39	101 50	94 48	77 32	48 16	33 23	23 7	17 8	49 16
- därav utbild.programstud.	yht. naisia	151 60	71 23	80 37	- -	- -	- -	- -	- -	- -	- -	- -

4. (jatk. - forts. - cont.)

Korkeakoulu, tiedekunta Högskola, fakultet University, faculty	Opiskelijoita Studeringe		Kirjoihintoivuosi - Inskrivningsår - Year of registration												
	Yhteensä Sammanlagt Total	Näistä läsnä Därav närvarande Of which present	78/79	77/78	76/77	75/76	74/75	73/74	72/73	71/72	70/71	69/70-			
13 Vaasan kauppakorkeakoulu	yht. naisia	971	196	199	173	137	117	91	47	33	26	32			
- näistä koulutusohjelmaopisk.	yht. naisia	642	98	143	127	102	83	57	27	20	16	17			
14 Lappeenrannan teknill. korkeakoulu	yht. naisia	747	172	122	124	119	85	74	24	9	10	8			
01 Koneenrakennuksen laitos	yht. naisia	235	55	37	41	42	22	15	14	2	5	2			
02 Energiatekniikan laitos	yht. naisia	242	51	36	36	31	31	40	7	3	3	4			
03 Tuotantotalouden laitos	yht. naisia	196	41	32	30	31	32	19	3	4	2	2			
04 Kemia- ja tekniikan laitos	yht. naisia	74	7	4	6	8	9	5	-	1	-	-			
		27	9	7	6	5	-	-	-	-	-	-			
15 Tampereen teknillinen korkeakoulu	yht. naisia	2 386	444	391	403	377	327	225	108	59	20	32			
01 Arkkitehtuurin osasto	yht. naisia	242	35	34	35	49	35	24	14	11	3	2			
02 Konetekniikan osasto	yht. naisia	89	12	9	7	12	7	14	12	11	3	2			
03 Rakennustekniikan osasto	yht. naisia	356	53	47	53	63	45	45	22	13	7	8			
04 Sähkötekniikan osasto	yht. naisia	822	158	134	158	129	113	68	34	15	2	11			
		35	6	4	7	8	7	2	1	-	-	-			
16 Kuopion korkeakoulu	yht. naisia	1 130	219	191	193	191	181	125	30	-	-	-			
01 Kliinisen lääketieteen osasto	yht. naisia	601	135	118	102	111	75	46	14	-	-	-			
- näistä koulutusohjelmaopisk.	yht. naisia	304	43	62	51	60	46	34	8	-	-	-			
02 Hammaslääketieteen osasto	yht. naisia	289	43	48	51	59	46	34	8	-	-	-			
- näistä koulutusohjelmaopisk.	yht. naisia	150	27	31	29	30	29	3	1	-	-	-			
03 Farmasian osasto	yht. naisia	155	21	20	18	22	14	1	1	-	-	-			
		105	59	25	24	20	16	11	-	-	-	-			
		103	47	22	14	13	5	4	-	-	-	-			

	Opiskelijoita Studierende Students		Kirjoitintulovuosi - Inskrivningsår - Year of registration											
	Yhteensä Sammanlagt Total	Näistä läsnä Därav närvarande Of which present	78/79	77/78	76/77	75/76	74/75	73/74	72/73	71/72	70/71	69/70-		
Korkeakoulu, tiedekunta Högskola, fakultet University, faculty														
- näistä koulutusohjelmaopisk.	yht. naisia	118 76	22 18	25 22	24 14	20 13	16 5	11 4	-	-	-	-		
04 Matematiikan, fyysikan ja kemian osasto	yht. naisia	210 95	46 24	37 14	37 19	34 16	34 10	18 7	9 5	-	-	-		
- näistä koulutusohjelmaopisk.	yht. naisia	210 95	46 24	29 14	37 19	37 16	34 10	18 7	9 5	-	-	-		
17 Joensuun korkeakoulu	yht. naisia	2 430 1 569	552 363	510 347	382 258	256 171	253 147	223 141	121 73	52 29	44 19	37 21		
10 Kasvatustieteiden osasto	yht. naisia	1 551 1 099	379 276	345 262	279 197	175 125	136 86	116 78	52 39	30 19	18 7	21 10		
Siitä														
11 Joensuun opettajakoulutuslaitos	yht. naisia	544 363	223 153	149 112	91 57	14 5	20 6	18 12	11 5	9 7	6 4	3 2		
12 Savonlinnan opettajakoulutuslaitos	yht. naisia	436 337	143 116	159 125	101 67	30 27	1 2	3 2	-	-	-	-		
20 Kielten osasto	yht. naisia	242 210	48 38	43 36	31 30	20 18	30 26	27 24	28 25	5 5	6 6	4 2		
30 Hist.maantiet. ja muid. aluet. os.	yht. naisia	255 119	47 21	49 21	27 11	24 10	38 17	28 18	18 7	9 5	11 5	4 4		
40 Kemian ja biotieteiden osasto	yht. naisia	141 76	35 18	33 21	13 7	8 5	22 13	16 8	6 1	3 1	2 1	3 3		
50 Matematiikan ja fyysikan osasto	yht. naisia	241 65	43 10	40 7	32 13	29 13	27 5	36 13	17 1	5 1	7 1	5 2		
843 Yhteiskunta-alan korkean asteen oppilaitokset														
18 Svenska soc.- och komm. högskolan	yht. naisia	351 252	100 68	67 44	76 59	43 31	35 27	15 10	7 6	5 4	-	3 3		
85 Taidealan korkean asteen oppilaitokset														
19 Sibelius-Akatemia	yht. naisia	727 370	140 65	112 68	118 58	107 52	100 52	64 36	46 22	20 10	8 4	12 3		
01 Yleinen osasto	yht. naisia	431 179	81 33	66 38	69 23	59 18	56 22	39 20	33 14	14 6	7 3	7 2		
02 Koulumuusikkiosasto	yht. naisia	171 129	32 22	28 19	32 25	29 24	28 22	14 12	4 3	1 1	1 1	2 -		

4. (jatk. - forts. - cont.)

Korkeakoulu, tiedekunta Högskola, fakultet University, faculty	Opiskelijoita Studerande Students		Kirjoitintulovuosi - Inskrivningsår - Year of registration											
	Yhteensä Sammanlagt Total	Näistä läsnä Därav närvarande Of which present	78/79	77/78	76/77	75/76	74/75	73/74	72/73	71/72	70/71	69/70-		
			78/79	77/78	76/77	75/76	74/75	73/74	72/73	71/72	70/71	69/70-		
03 Kirkkomusiikkiosasto	yht. naisia	125 62	125 62	18 11	17 10	19 10	16 8	11 4	9 5	5 3	- -	3 1		
20 Taideteollinen korkeakoulu	yht. naisia	864 515	862 515	190 107	159 106	121 70	83 43	68 42	22 15	10 6	6 3	16 9		
02 Kuvaamataidon op.laitos	yht. naisia	135 87	135 87	32 18	31 23	32 20	7 5	7 7	4 3	2 1	- -	- -		
03 Kuvallisen viestinnän laitos	yht. naisia	175 75	173 75	33 14	27 12	28 11	18 9	24 13	8 4	2 1	3 1	3 1		
04 Tuote- ja ymp. suunn.laitos	yht. naisia	201 135	201 135	34 22	31 23	36 22	26 18	14 7	6 5	3 2	2 2	9 5		
05 Koulutuskeskus	yht. naisia	353 218	353 218	91 53	70 48	25 17	32 11	23 15	4 3	3 2	1 -	4 3		
Yhteensä - Sammanlagt - Total		82 422	77 256	11 219	10 788	9 746	8 964	7 273	5 480	4 021	2 999	10 615		
Naisia - Kvinnor - Women		40 614	38 329	5 744	5 429	4 756	4 285	3 453	2 513	1 911	1 379	5 358		

5. Korkeakoulujen varsinaiset opiskelijat koulutusalan, koulutusasteen, opintojen tarkoituksen ja tiedekuntaan kirjoihintoavuoden mukaan syyslukukaudella 1978
 Ordinarie studerande vid högskolorna enligt utbildningsområde, -stadium, studiernas syfte och inskrivningsår vid fakultet höstterminen 1978
 Regular students at universities by field of education, educational level, object of studies and year of registration at faculty in the 1978 autumn term

Koulutusala, koulutusaste, opintojen tarkoitus Utbildningsområde, utbildningsstadium, studiernas syfte Field of education, educational level, object of studies	Kirjoihinto tiedekuntaan - Inskrivningsår vid fakultet - Year of registration at faculty									
	78/79	77/78	76/77	75/76	74/75	73/74	72/73	71/72	70/71	69/70-1)
1. Humanistinen ja esteettinen koulutus	2 347	2 203	1 946	1 696	1 620	1 389	1 081	834	616	2 782
Opiskelijoita yhteensä Studerande sammanlagt Total of students	16 514									
3. Alempi keskiaste	67	53	35	7	6	5	1	2	-	2
810 Yleisen linjan tutkinto (Taideteoll.kk, koulutuskeskus)	67	53	35	7	6	5	1	2	-	2
4. Ylempi keskiaste	17	28	26	21	26	16	2	1	-	2
811 Graafikko (Taideteoll.kk, koulutuskeskus)	8	14	10	11	9	10	1	1	-	2
812 Sisustusneuvoja	5	9	9	7	-	1	1	-	-	-
813 Valokuvaaja (Taideteoll.kk, koulutuskeskus)	4	5	7	3	17	5	-	-	-	-
5. Alin korkea-aste	26	18	16	17	12	3	-	-	-	13
384 Näyttelijäkurssi	-	1	-	-	-	-	-	-	-	13
827 Kanttori-urkuri	26	16	16	17	12	3	-	-	-	-
828 Soittoryhmän johtaja	-	1	-	-	-	-	-	-	-	-
6. Alempi kandidaattiaste	1 806	1 626	1 421	1 139	900	623	433	302	214	729
348 Teatteritutkinto	-	-	-	-	-	-	-	-	-	4
701 Hum.kand.	1 728	1 573	1 374	1 102	866	610	422	299	213	721
819 Ylempi kanttori-urkuri	2	-	2	3	4	2	5	1	-	3
821 Sib.-Akad. päästötutkinto (teoria)	5	4	5	1	3	2	1	-	-	1
823 Sib.-Akad. päästötutkinto (soitto)	71	49	40	33	27	9	5	2	1	-
7. Ylempi kandidaattiaste	416	460	425	503	650	708	597	472	344	1 430
331 Teologian kand.	202	194	192	185	152	104	58	51	25	85
702 Fil.kand.	128	189	152	228	438	554	509	410	314	1 334
801 Elokuvatyöntekijä	7	6	5	7	-	7	3	-	1	1
802 Graafikko	10	15	15	8	9	6	2	1	-	1
803 Lavastaja	4	4	3	7	1	3	1	-	-	-
804 Valokuvaaja	9	10	7	9	7	4	1	-	1	-
805 Keraamikko	6	4	5	6	3	1	-	-	1	-
806 Sisustusarkkitehti	13	9	9	7	9	6	1	2	1	3
807 Teollinen muotoilija	8	9	7	10	6	3	2	-	-	2
808 Tekstiilisuunnittelija	7	7	6	7	3	2	-	-	-	1
809 Vaatetussuunnittelija	8	7	7	9	2	-	1	1	-	1
816 Sib.-Akad. diplomitutkinto (soitto)	14	6	17	20	20	17	18	7	2	2
817 Musiikinjohtaja	-	-	-	-	-	-	1	-	-	-
8. Tutkijakoulutus tai vastaava	15	17	23	9	26	33	48	57	58	606
311 Teologian tri	-	-	-	-	-	-	1	1	-	3
321 Teologian lis.	-	1	4	2	3	7	12	14	14	108

5. (jatk. - forts. - cont.)

Koulutusala, koulutusaste, opintojen tarkoitus Utbildningsområde, utbildningsstadium, studiernas syfte Field of education, educational level, object of studies	Opiskelijoita yhteensä Studeraende sammanlagt Total of students	Kirjoitintulo tiedekuntaan - Inskrivningsår vid fakultet - Year of registration at faculty											
		78/79	77/78	76/77	75/76	74/75	73/74	72/73	71/72	70/71	69/70-1)		
703 Fil.lis.	652	12	14	14	6	18	19	31	39	41	458		
704 Fil.tri	49	-	-	3	-	2	3	1	1	3	36		
815 Sib.Akat.diplomitutkinto (teoria)	21	3	2	2	1	3	4	3	2	-	1		
9. Koulutusaste tuntematon	2	-	1	-	-	-	1	-	-	-	-		
799 Tutkinto tuntematon	2	-	1	-	-	-	1	-	-	-	-		
2. Opettajakoulutus	5 099	2 077	1 471	834	334	142	74	41	35	23	68		
5. Alin korkea-aste	719	339	263	50	19	18	5	4	7	5	9		
373 Nuorisotyön tutkinto	166	40	36	27	16	18	5	4	7	5	8		
659 Lastentarhanopettaja	553	299	227	23	3	-	-	-	-	-	1		
6. Alempi kandidaattiaste	3 821	1 378	1 150	748	280	110	51	26	20	13	45		
657 Kotitalousopettaja	102	30	35	1	35	1	-	-	-	-	-		
658 Käsiyönopettaja	118	34	38	29	16	-	-	-	-	-	1		
670 Erityisopettaja	152	114	14	1	3	6	4	2	4	1	3		
673 Peruskoulun luokanopettaja	2 588	750	949	642	151	58	17	3	2	2	14		
678 Opinto-ohjaaja	51	39	4	1	-	4	2	-	-	-	1		
681 Kotitalouden ja tekstiilikäsiyön opettaja	89	24	24	17	24	-	-	-	-	-	-		
683 Teknisen käsiyön opettaja	75	25	42	-	7	1	-	-	-	-	-		
799 Tutkinto tuntematon	1	-	1	-	-	-	-	-	-	-	-		
820 Musiikin teorianopettaja	9	2	-	1	2	1	2	-	1	-	-		
824 Yksinlaulunopettaja	7	2	1	2	-	1	-	-	-	-	1		
825 Soitonopettaja	22	1	4	4	6	1	2	1	1	2	-		
826 Musiikinopettaja	157	37	27	34	23	24	9	2	-	1	-		
904 Opetusharjoittelu	450	320	11	16	13	13	15	18	12	7	25		
7. Ylempi kandidaattiaste	415	240	45	35	35	14	17	8	7	2	12		
651 Kuvaamataidonopettaja	135	26	34	31	30	5	6	2	1	-	-		
815 Sib.Akat.diplomitutkinto (teoria)	1	-	-	-	-	-	1	-	-	-	-		
816 Sib.Akat.diplomitutkinto (soitto)	1	-	-	-	-	-	-	-	1	-	-		
818 Ylempi musiikinopettaja	12	-	-	2	3	4	2	1	-	-	-		
905 Opetusharjoittelu	266	214	11	2	2	5	8	5	5	2	12		
9. Koulutusaste tuntematon	144	120	13	1	-	-	1	3	1	3	2		
906 Opetusharjoittelu	144	120	13	1	-	-	1	3	1	3	2		
3. Lakti-, yhteiskunta- ja käyttäytymistieteiden koulutus	26 883	3 647	3 766	3 766	3 489	3 271	2 066	1 637	1 276	855	3 110		
4. Ylempi keskiaste	7	3	2	1	1	-	-	-	-	-	-		

5. (jatk. - forts. - cont.)

Koulutusala, koulutusaste, opintojen tarkoitus Utbildningsområde, utbildningsstadium, studiernas syfte Field of education, educational level, object of studies	Kirjoitintulo tiedekuntaan - Inskrivningsår vid fakultet - Year of registration at faculty									
	78/79	77/78	76/77	75/76	74/75	73/74	72/73	71/72	70/71	69/70-1)
391 Sosiaaliturvan perustutkinto	1	-	-	-	-	-	-	-	-	-
711 Vakuutusalan perustutkinto	2	2	1	1	-	-	-	-	-	-
5. Alin korkea-aste	1 195	241	262	152	109	64	31	27	8	39
372 Kunnallistutkinto, sosionomi	268	55	70	31	28	12	8	3	2	2
376 Verovirkamiestutkinto	123	39	32	6	7	-	-	-	-	-
494	377 Yhteiskunnallinen tutkinto	80	74	97	84	50	17	18	5	33
379 Hallintovirkamiestutkinto	108	40	31	19	6	4	-	2	-	-
380 Toimittajatutkinto, sosionomi	202	46	42	44	25	18	6	4	1	4
6. Alempi kandidaattiasete	7 667	1 120	1 705	1 434	1 178	471	352	211	131	323
241 Kirjeenvaihtaja	347	31	100	89	55	27	22	10	8	5
242 Ekonomi (vanha tutkinto)	3 108	229	946	702	482	249	189	111	61	137
243 Akateeminen sihteeri	30	-	-	7	4	6	1	2	3	7
342 Alempi oikeustutkinto	116	1	15	21	13	11	-	3	5	32
343 Taloudell.-hallinnollinen tutkinto	5	-	-	1	-	-	2	-	-	2
350 Varanotaari	40	28	12	-	-	-	-	-	-	-
370 Kirjastotutkinto	69	18	13	2	3	2	1	2	-	4
375 Sos.huolt. tutkinto, sosionomi	713	152	142	96	40	16	16	5	-	1
641 Liikuntakasv.kand.	229	2	67	74	41	25	6	3	1	2
701 Hum.kand.	2 761	480	445	432	528	139	111	75	53	133
712 Yleinen vakuustutkinto	249	53	58	43	28	13	4	-	-	-
7. Ylempi kandidaattiasete	16 528	2 361	1 754	1 848	1 878	1 407	1 110	888	584	2 096
231 Kauppatiet.kand.	3 401	23	217	396	550	526	404	308	206	539
247 Ekonomi (uusi tutkinto)	1 800	1 147	653	-	-	-	-	-	-	-
330 Taloustiet.kand.	908	72	117	127	103	100	58	53	33	123
332 Oikeustiet.kand.	3 279	489	503	555	388	220	147	100	66	276
333 Hallintotiet.kand.	429	58	60	63	40	37	26	18	10	73
336 Valtiotiet.kand.	3 227	362	389	332	286	245	258	226	121	642
337 Kasvatustiet.kand.	399	35	40	53	75	39	26	25	18	38
338 Liikuntatiet.kand.	181	64	6	17	26	25	10	3	6	9
339 Yhteiskuntatiet.kand.	2 190	328	310	277	254	146	131	109	82	257
702 Fil.kand.	714	24	66	55	67	156	50	46	42	139
8. Tutkijakoulutus tai vastaava	1 486	38	42	54	106	124	144	150	132	652
211 Kauppatiet.tri.	41	-	-	3	-	1	-	3	5	26
221 Kauppatiet.lis.	248	3	6	8	5	20	28	27	31	111
310 Taloustiet.tri.	3	-	1	-	-	1	-	-	-	1
312 Oikeustiet.tri.	3	-	-	-	-	1	-	-	-	2

5. (jatk. - forts. - cont.)

Koulutusala, koulutusaste, opintojen tarkoitus Utbildningsområde, utbildningsstadium, studiernas syfte Field of education, educational level, object of studies	Opiskelijoita yhteensä Studierande sammanlagt Total of students	Kirjoitushintulo tiedekuntaan - Inskrivningsår vid fakultet - Year of registration at faculty													
		78/79	77/78	76/77	75/76	74/75	73/74	72/73	71/72	70/71	69/70-1)				
316 Valtiotiet.tri	20	-	-	2	1	1	-	2	3	-	11				
317 Kasvatustiet.tri	2	-	-	-	1	-	-	-	1	-	-				
319 Yhteiskuntatiet.tri	6	-	-	-	1	-	-	-	-	1	4				
320 Taloustiet.lis.	38	1	-	1	-	1	8	6	2	6	13				
322 Oikeustiet.lis.	254	1	1	3	6	28	37	28	31	26	93				
323 Hallintotiet.lis.	33	-	-	2	1	3	-	3	4	3	17				
326 Valtiotiet.lis.	445	11	12	4	11	16	23	33	44	40	251				
327 Kasvatustiet.lis.	51	7	1	1	6	8	4	4	6	1	13				
328 Liikuntatiet.lis.	15	2	1	2	1	-	2	3	-	-	4				
329 Yhteiskuntatiet.lis.	139	7	4	7	8	16	13	17	15	11	41				
703 Fil.lis.	179	6	15	10	6	30	11	18	15	8	60				
704 Fil.tri	9	-	1	2	-	-	-	1	-	-	5				
4. Tekniikan ja luonnontieteiden koulutus	26 471	3 720	3 457	3 185	3 114	2 797	2 513	1 872	1 461	1 103	3 249				
3. Alempi keskiate	36	17	16	1	1	-	-	-	-	-	1				
814 Kirjainoyöntekijä	36	17	16	1	1	-	-	-	-	-	1				
6. Alempi kandidaattiasete	8 590	1 589	1 441	1 275	1 146	874	650	488	355	245	527				
345 Luonnontiet.kand.	8 590	1 589	1 441	1 275	1 146	874	650	488	355	245	527				
7. Ylempi kandidaattiasete	15 253	2 032	1 933	1 853	1 918	1 871	1 738	1 170	804	558	1 376				
139 Arkkitehti	1 136	112	124	120	121	121	117	93	91	70	167				
702 Fil.kand.	3 451	123	189	169	218	357	489	430	353	285	838				
705 Maat.- ja metsätiet.kand.	535	85	80	76	85	84	46	27	19	7	26				
708 Dipl.ins.	10 115	1 712	1 540	1 488	1 494	1 305	1 082	616	340	195	343				
799 Tutkinto tuntematon	16	-	-	-	-	4	4	4	1	1	2				
8. Tutkijakoulutus tai vastaava	2 592	82	67	56	49	52	125	214	302	300	1 345				
703 Fil.lis.	1 012	25	20	17	19	16	50	83	110	122	550				
704 Fil.tri	97	6	2	1	1	4	5	3	2	3	70				
706 Maat.- ja metsätiet.lis.	38	-	1	-	-	1	1	9	8	2	16				
707 Maat.- ja metsätiet.tri	2	-	-	-	-	-	-	1	-	-	1				
709 Tekniikan lis.	1 263	50	43	37	25	25	63	109	175	164	572				
710 Tekniikan tri	180	1	1	1	4	6	6	9	7	9	136				
6. Hoitoalojen koulutus	5 923	881	1 049	940	879	902	731	279	70	28	164				
5. Alin korkea-aste	283	50	104	36	30	29	20	4	3	-	7				
443 Farmaseutti	283	50	104	36	30	29	20	4	3	-	7				

5. (jatk. — forts. — cont.)

Koulutusala, koulutusaste, opintojen tarkoitus Utbildningsområde, utbildningsstadium, studiernas syfte Field of education, educational level, object of studies	Opiskelijoita yhteensä Studenterne sammanlagt Total of students	Kirjoitintulo tiedekuntaan — Inskrivningsår vid fakultet — Year of registration at faculty											
		78/79	77/78	76/77	75/76	74/75	73/74	72/73	71/72	70/71	69/70-1)		
6. Alempi kandidaattiaste	501	48	79	298	31	17	15	7	1	—	—	5	
032 Eläinlääketiet.kand.	38	—	35	2	—	—	—	—	—	—	—	—	
345 Luonnontiet.kand.	5	1	2	—	—	2	—	—	—	—	—	—	
431 Lääketiet.kand.	343	34	20	241	20	11	8	3	1	—	—	5	
432 Hammaslääketiet.kand.	100	13	8	55	10	5	5	4	—	—	—	—	
465 Terveydenhoitoalan hallinn.tutkinto	15	—	14	—	1	—	—	—	—	—	—	—	
7. Ylempi kandidaattiaste	4 963	776	864	605	816	853	683	224	52	21	69		
022 Eläinlääketiet.lis.	216	43	8	37	38	34	34	12	4	2	4		
421 Lääketiet.lis.	3 370	476	586	357	559	613	543	165	30	8	33		
422 Hammaslääketiet.lis.	941	174	234	168	167	149	33	9	2	2	3		
433 Proviisori	371	69	24	32	37	48	71	38	15	9	28		
434 Farnasian kand.	4	1	—	—	1	—	—	—	1	—	1		
702 Fil.kand.	61	13	12	11	15	8	2	—	—	—	—		
8. Tutkijakoulutus tai vastaava	176	7	2	1	2	3	13	44	14	7	83		
411 Lääketiet.tri.	77	4	1	1	—	2	2	39	9	2	17		
412 Hammaslääketiet.tri	41	2	—	—	1	—	5	1	3	3	26		
424 Farnasian lis.	58	1	1	—	1	1	6	4	2	2	40		
7. Maa- ja metsätalouden koulutus	1 295	176	189	195	181	157	112	91	69	34	91		
7. Ylempi kandidaattiaste	1 168	176	188	195	179	149	98	71	54	20	38		
705 Maat.- ja metsätiet.kand.	1 168	176	188	195	179	149	98	71	54	20	38		
8. Tutkijakoulutus tai vastaava	127	—	1	—	2	8	14	20	15	14	53		
706 Maat.- ja metsätiet.lis.	126	—	1	—	2	8	14	20	15	13	53		
707 Maat.- ja metsätiet.tri	1	—	—	—	—	—	—	—	—	1	—		
8. Muiden erikoisalojen koulutus	237	33	32	31	34	32	23	17	10	5	20		
7. Ylempi kandidaattiaste	222	33	32	31	34	32	23	17	9	3	8		
705 Maat.- ja metsätiet.kand.	222	33	32	31	34	32	23	17	9	3	8		
8. Tutkijakoulutus tai vastaava	15	—	—	—	—	—	—	—	1	2	12		
706 Maat.- ja metsätiet.lis.	14	—	—	—	—	—	—	—	1	2	11		
707 Maat.- ja metsätiet.tri	1	—	—	—	—	—	—	—	—	—	1		
Yhteensä — Sammanlagt — Total	82 422	12 881	12 167	10 897	9 727	8 921	6 908	5 018	3 755	2 664	9 484		

1) ml. tuntematon kirjoitintulo — inkl. okänt inskrivningsår — incl. unknown year of registration

6. Korkeakoulujen varsinaiset opiskelijat koulutusalan, koulutusasteen, opintojen tarkoituksen ja korkeakoulun mukaan syysluku-kaudella 1978

Ordinarie studerande vid högskolorna enligt utbildningsområde, -stadium, studiernas syfte och högskola höstterminen 1978

Regular students at universities by field of education, educational level, object of studies and by university in the 1978 autumn term

Koulutusala, koulutusaste, opintojen tarkoitus Utbildningsområde, utbildningsstadium, studiernas syfte Field of education, educational level, object of studies	Opiskelijoita yhteensä Studerande sammanlagt Total of students	Korkeakoulu – Högskola – University						
		Helsingin yliopisto	Turun yliopisto	Åbo Akademi	Oulun yliopisto	Tampereen yliopisto	Jyväskylän yliopisto	Teknillinen korkeakoulu
		01	02	03	04	05	06	07
1. Humanistinen ja esteettinen koulutus . . .	16 514	6 763	2 377	1 051	1 072	1 746	1 930	–
3. Alempi keskiaste	178	–	–	–	–	–	–	–
810 Yleisen linjan tutkinto (koulutuskeskus)	178	–	–	–	–	–	–	–
4. Ylempi keskiaste	139	–	–	–	–	–	–	–
811 Graafikko (koulutuskeskus)	66	–	–	–	–	–	–	–
812 Sisustusneuvoja	32	–	–	–	–	–	–	–
813 Valokuvaaja (koulutuskeskus)	41	–	–	–	–	–	–	–
5. Alin korkea-aste	105	–	–	–	–	14	–	–
384 Näyttelijäkurssi	14	–	–	–	–	14	–	–
827 Kanttori-urkuri	90	–	–	–	–	–	–	–
828 Soittoryhmän johtaja	1	–	–	–	–	–	–	–
6. Alempi kandidaattiaste	9 193	3 545	1 559	800	479	904	1 373	–
348 Teatteritutkinto	4	–	–	–	–	4	–	–
701 Hum.kand.	8 908	3 545	1 559	800	479	900	1 373	–
819 Ylempi kanttori-urkuri	22	–	–	–	–	–	–	–
821 Sib.Akat. päästötutkinto (teoria)	22	–	–	–	–	–	–	–
823 Sib.Akat. päästötutkinto (soitto)	237	–	–	–	–	–	–	–
7. Ylempi kandidaattiaste	6 005	2 627	756	130	575	784	529	–
331 Teologian kand.	1 248	1 145	–	103	–	–	–	–
702 Fil.kand.	4 256	1 482	756	27	575	784	529	–
801 Elokuvatyöntekijä	37	–	–	–	–	–	–	–
802 Graafikko	67	–	–	–	–	–	–	–
803 Lavastaja	23	–	–	–	–	–	–	–
804 Valokuvaaja	48	–	–	–	–	–	–	–
805 Keraamikko	25	–	–	–	–	–	–	–
806 Sisustusarkkitehti	60	–	–	–	–	–	–	–
807 Teollinen muotoilija	47	–	–	–	–	–	–	–
808 Tekstiilisuunnittelija	33	–	–	–	–	–	–	–
809 Vaatetus suunnittelija	36	–	–	–	–	–	–	–
816 Sib.Akat. diplomitutkinto (soitto)	123	–	–	–	–	–	–	–
817 Musiikinjohtaja	2	–	–	–	–	–	–	–
8. Tutkijakoulutus tai vastaava	892	591	62	119	18	44	28	–
311 Teologian tri	5	4	–	1	–	–	–	–
321 Teologian lis.	165	130	–	35	–	–	–	–
703 Fil.lis.	652	448	56	56	17	40	27	–
704 Fil. tri	49	9	6	27	1	4	1	–
815 Sib.Akat. diplomitutkinto (teoria)	21	–	–	–	–	–	–	–
9. Koulutusaste tuntematon	2	–	–	2	–	–	–	–
799 Tutkinto tuntematon	2	–	–	2	–	–	–	–
2. Opettajakoulutus	5 099	691	793	207	981	470	632	–
5. Alin korkea-aste	719	–	122	–	125	166	52	–
373 Nuorisotyön tutkinto	166	–	–	–	–	166	–	–
659 Lastentarhanopettaja	553	–	122	–	125	–	52	–

Eläinlääketieteellinen korkeakoulu 08	Helsingin kauppa-korkeakoulu 09	Svenska handels-högskolan 10	Turun kauppa-korkeakoulu 11	Handels-högskolan vid Åbo Akademi 12	Vaasan kauppa-korkeakoulu 13	Lappeenrannan teknillinen korkeakoulu 14	Tampereen teknillinen korkeakoulu 15	Kuopion korkeakoulu 16	Joensuun korkeakoulu 17	Svenska social-och kommunal-högskolan 18	Sibelius-Akatemia 19	Taideteollinen korkeakoulu 20
-	-	-	-	-	-	-	-	-	364	-	518	693
-	-	-	-	-	-	-	-	-	-	-	-	178
-	-	-	-	-	-	-	-	-	-	-	-	178
-	-	-	-	-	-	-	-	-	-	-	-	139
-	-	-	-	-	-	-	-	-	-	-	-	66
-	-	-	-	-	-	-	-	-	-	-	-	32
-	-	-	-	-	-	-	-	-	-	-	-	41
-	-	-	-	-	-	-	-	-	-	-	91	-
-	-	-	-	-	-	-	-	-	-	-	-	-
-	-	-	-	-	-	-	-	-	-	-	90	-
-	-	-	-	-	-	-	-	-	-	-	1	-
-	-	-	-	-	-	-	-	-	252	-	281	-
-	-	-	-	-	-	-	-	-	-	-	-	-
-	-	-	-	-	-	-	-	-	252	-	-	-
-	-	-	-	-	-	-	-	-	-	-	22	-
-	-	-	-	-	-	-	-	-	-	-	22	-
-	-	-	-	-	-	-	-	-	-	-	237	-
-	-	-	-	-	-	-	-	-	103	-	125	376
-	-	-	-	-	-	-	-	-	-	-	-	-
-	-	-	-	-	-	-	-	-	103	-	-	-
-	-	-	-	-	-	-	-	-	-	-	-	37
-	-	-	-	-	-	-	-	-	-	-	-	67
-	-	-	-	-	-	-	-	-	-	-	-	23
-	-	-	-	-	-	-	-	-	-	-	-	48
-	-	-	-	-	-	-	-	-	-	-	-	25
-	-	-	-	-	-	-	-	-	-	-	-	60
-	-	-	-	-	-	-	-	-	-	-	-	47
-	-	-	-	-	-	-	-	-	-	-	-	33
-	-	-	-	-	-	-	-	-	-	-	-	36
-	-	-	-	-	-	-	-	-	-	-	123	-
-	-	-	-	-	-	-	-	-	-	-	2	-
-	-	-	-	-	-	-	-	-	9	-	21	-
-	-	-	-	-	-	-	-	-	-	-	-	-
-	-	-	-	-	-	-	-	-	-	-	-	-
-	-	-	-	-	-	-	-	-	8	-	-	-
-	-	-	-	-	-	-	-	-	1	-	-	-
-	-	-	-	-	-	-	-	-	-	-	21	-
-	-	-	-	-	-	-	-	-	-	-	-	-
-	-	-	-	-	-	-	-	-	981	-	209	135
-	-	-	-	-	-	-	-	-	254	-	-	-
-	-	-	-	-	-	-	-	-	-	-	-	-
-	-	-	-	-	-	-	-	-	254	-	-	-

6. (jatk. – forts. – cont.)

Koulutusala, koulutusaste, opintojen tarkoitus Utbildningsområde, utbildningsstadium, studiernas syfte Field of education, educational level, object of studies	Opiskelijoita yhteensä Studeraende sammanlagt Total of students	Korkeakoulu – Högskola – University						
		Helsingin yliopisto	Turun yliopisto	Åbo Akademi	Oulun yliopisto	Tampereen yliopisto	Jyväskylän yliopisto	Teknillinen korkeakoulu
		01	02	03	04	05	06	07
6. Alempi kandidaattiaste	3 821	655	600	194	784	260	437	–
657 Kotitalousopettaja	102	102	–	–	–	–	–	–
658 Käsityönopettaja	118	108	–	10	–	–	–	–
670 Erityisopettaja	152	–	–	13	–	–	99	–
673 Peruskoulun luokanopettaja	2 588	326	485	123	657	203	311	–
678 Opinto-ohjaaja	51	–	–	–	–	–	27	–
681 Kotitalouden ja tekstiilikäsityön opettaja	89	–	–	–	–	–	–	–
683 Teknisen käsityön opettaja	75	–	65	10	–	–	–	–
799 Tutkinto tuntematon	1	–	–	1	–	–	–	–
820 Musiikin teorianopettaja	9	–	–	–	–	–	–	–
824 Yksinlaulunopettaja	7	–	–	–	–	–	–	–
825 Soitonopettaja	22	–	–	–	–	–	–	–
826 Musiikinopettaja	157	–	–	–	–	–	–	–
904 Opetusharjoittelu	450	119	50	37	127	57	–	–
7. Ylempi kandidaattiaste	415	36	71	12	72	44	–	–
651 Kuvaamataidonopettaja	135	–	–	–	–	–	–	–
815 Sib.Akat. diplomitutkinto (teoria)	1	–	–	–	–	–	–	–
816 Sib.Akat. diplomitutkinto (soitto)	1	–	–	–	–	–	–	–
818 Ylempi musiikinopettaja	12	–	–	–	–	–	–	–
905 Opetusharjoittelu	266	36	71	12	72	44	–	–
9. Koulutusaste tuntematon	144	–	–	1	–	–	143	–
906 Opetusharjoittelu	144	–	–	1	–	–	143	–
3. Laki-, yhteiskunta- ja käyttäytymistieteiden koulutus	26 883	6 477	2 136	675	472	5 400	2 215	–
4. Ylempi keskiaste	7	–	–	–	–	7	–	–
391 Sosiaaliturvan perustutkinto	1	–	–	–	–	1	–	–
711 Vakuutusalan perustutkinto	6	–	–	–	–	6	–	–
5. Alin korkea-aste	1 195	–	–	–	–	1 044	–	–
372 Kunnallistutkinto, sosionomi	268	–	–	–	–	169	–	–
376 Verovirkamiestutkinto	123	–	–	–	–	123	–	–
377 Yhteiskunnallinen tutkinto	494	–	–	–	–	494	–	–
379 Hallintovirkamiestutkinto	108	–	–	–	–	108	–	–
380 Toimittajatutkinto, sosionomi	202	–	–	–	–	150	–	–
6. Alempi kandidaattiaste	7 667	1 034	242	228	204	1 362	789	–
241 Kirjeenvaihtaja	347	–	–	–	–	–	–	–
242 Ekonomi (vanha tutkinto)	3 108	–	–	–	–	301	–	–
243 Akateeminen sihteeri	30	–	–	–	–	–	–	–
342 Alempi oikeustutkinto	116	55	61	–	–	–	–	–
343 Taloudell.-hallinnollinen tutkinto	5	–	–	–	–	5	–	–
350 Varanotaari	40	19	21	–	–	–	–	–
370 Kirjastotutkinto	69	–	–	–	–	43	–	–
375 Sos.huolt. tutkinto, sosionomi	713	–	–	–	–	539	–	–
641 Liikuntakasv.kand.	229	–	–	–	–	–	229	–
701 Hum.kand.	2 761	960	160	228	204	225	560	–
712 Yleinen vakuutustutkinto	249	–	–	–	–	249	–	–
7. Ylempi kandidaattiaste	16 528	4 790	1 783	352	232	2 795	1 351	–
231 Kauppatiet.kand.	3 401	–	–	–	–	–	–	–
247 Ekonomi (uusi tutkinto)	1 800	–	–	–	–	106	–	–
330 Taloustiet.kand.	908	–	–	–	–	550	358	–

Eläinlääketieteellinen korkeakoulu 08	Helsingin kauppa-korkeakoulu 09	Svenska handels-högskolan 10	Turun kauppa-korkeakoulu 11	Handels-högskolan vid Åbo Akademi 12	Vaasan kauppa-korkeakoulu 13	Lappeenrannan teknillinen korkeakoulu 14	Tampereen teknillinen korkeakoulu 15	Kuopion korkeakoulu 16	Joensuun korkeakoulu 17	Svenska social- och kommunal-högskolan 18	Sibelius-Akatemia 19	Taideteollinen korkeakoulu 20
--	--	--	--	--	--	--	--	--	696	--	195	--
--	--	--	--	--	--	--	--	--	--	--	--	--
--	--	--	--	--	--	--	--	--	--	--	--	--
--	--	--	--	--	--	--	--	--	40	--	--	--
--	--	--	--	--	--	--	--	--	483	--	--	--
--	--	--	--	--	--	--	--	--	24	--	--	--
--	--	--	--	--	--	--	--	--	89	--	--	--
--	--	--	--	--	--	--	--	--	--	--	--	--
--	--	--	--	--	--	--	--	--	--	--	9	--
--	--	--	--	--	--	--	--	--	--	--	7	--
--	--	--	--	--	--	--	--	--	--	--	22	--
--	--	--	--	--	--	--	--	--	--	--	157	--
--	--	--	--	--	--	--	--	--	60	--	--	--
--	--	--	--	--	--	--	--	--	31	--	14	135
--	--	--	--	--	--	--	--	--	--	--	--	135
--	--	--	--	--	--	--	--	--	--	--	1	--
--	--	--	--	--	--	--	--	--	--	--	1	--
--	--	--	--	--	--	--	--	--	--	--	12	--
--	--	--	--	--	--	--	--	--	31	--	--	--
--	--	--	--	--	--	--	--	--	--	--	--	--
--	--	--	--	--	--	--	--	--	--	--	--	--
--	4 086	1 480	1 339	612	1 051	--	--	--	589	351	--	--
--	--	--	--	--	--	--	--	--	--	--	--	--
--	--	--	--	--	--	--	--	--	--	--	--	--
--	--	--	--	--	--	--	--	--	--	--	--	--
--	--	--	--	--	--	--	--	--	--	151	--	--
--	--	--	--	--	--	--	--	--	--	99	--	--
--	--	--	--	--	--	--	--	--	--	--	--	--
--	--	--	--	--	--	--	--	--	--	--	--	--
--	--	--	--	--	--	--	--	--	--	52	--	--
--	1 583	725	61	274	541	--	--	--	424	200	--	--
--	--	123	3	82	139	--	--	--	--	--	--	--
--	1 553	602	58	192	402	--	--	--	--	--	--	--
--	30	--	--	--	--	--	--	--	--	--	--	--
--	--	--	--	--	--	--	--	--	--	--	--	--
--	--	--	--	--	--	--	--	--	--	--	--	--
--	--	--	--	--	--	--	--	--	--	26	--	--
--	--	--	--	--	--	--	--	--	--	174	--	--
--	--	--	--	--	--	--	--	--	424	--	--	--
--	--	--	--	--	--	--	--	--	--	--	--	--
--	2 333	718	1 235	311	498	--	--	--	130	--	--	--
--	1 530	369	1 036	160	306	--	--	--	--	--	--	--
--	803	349	199	151	192	--	--	--	--	--	--	--
--	--	--	--	--	--	--	--	--	--	--	--	--

6. (jatk. – forts. – cont.)

Koulutusala, koulutusaste, opintojen tarkoitus Utbildningsområde, utbildningsstadium, studiernas syfte Field of education, educational level, object of studies	Opiskelijoita yhteensä Studeraende sammanlagt Total of students	Korkeakoulu – Högskola – University						
		Helsingin yliopisto 01	Turun yliopisto 02	Åbo Akademi 03	Oulun yliopisto 04	Tampereen yliopisto 05	Jyväskylän yliopisto 06	Teknillinen korkeakoulu 07
332 Oikeustiet. kand.	3 279	2 526	753	–	–	–	–	–
333 Hallintotiet. kand.	429	–	–	–	–	429	–	–
336 Valtiotiet.kand.	3 227	1 968	918	341	–	–	–	–
337 Kasvatustiet.kand.	399	–	63	–	122	–	214	–
338 Liikuntatiet.kand.	181	–	–	–	–	–	181	–
339 Yhteiskuntatiet.kand.	2 190	–	–	–	–	1 592	598	–
702 Fil.kand.	714	296	49	11	110	118	–	–
8. Tutkijakoulutus tai vastaava	1 486	653	111	95	36	192	75	–
211 Kauppatiet.tri	41	–	–	–	–	–	–	–
221 Kauppatiet.lis.	248	–	–	–	–	–	–	–
310 Taloustiet.tri	3	–	–	–	–	2	1	–
312 Oikeustiet.tri	3	3	–	–	–	–	–	–
316 Valtiotiet.tri	20	4	6	10	–	–	–	–
317 Kasvatustiet.tri	2	–	2	–	–	–	–	–
319 Yhteiskuntatiet.tri	6	–	–	–	–	5	1	–
320 Taloustiet.lis.	38	–	–	–	–	32	6	–
322 Oikeustiet.lis.	254	215	39	–	–	–	–	–
323 Hallintotiet.lis.	33	–	–	–	–	33	–	–
326 Valtiotiet.lis.	445	335	49	61	–	–	–	–
327 Kasvatustiet.lis.	51	–	11	–	23	–	17	–
328 Liikuntatiet.lis.	15	–	–	–	–	–	15	–
329 Yhteiskuntatiet.lis.	139	–	–	–	–	104	35	–
703 Fil.lis.	179	94	4	19	12	15	–	–
704 Fil.tri	9	2	–	5	1	1	–	–
4. Tekniikan ja luonnontieteiden koulutus	26 471	6 373	2 097	1 262	3 962	419	1 206	7 343
3. Alempi keskiaste	36	–	–	–	–	–	–	–
814 Kirjapainotyöntekijä	36	–	–	–	–	–	–	–
6. Alempi kandidaattiaste	8 590	3 980	1 481	748	1 017	25	944	–
345 Luonnontiet.kand.	8 590	3 980	1 481	748	1 017	25	944	–
7. Ylempi kandidaattiaste	15 253	1 740	499	290	2 701	375	235	6 215
139 Arkkitehti	1 136	–	–	–	334	–	–	552
702 Fil.kand.	3 451	1 205	499	15	926	375	235	–
705 Maat.- ja metsätiet.kand.	535	535	–	–	–	–	–	–
708 Dipl.ins.	10 131	–	–	275	1 441	–	–	5 663
8. Tutkijakoulutus tai vastaava	2 592	653	117	224	244	19	27	1 128
703 Fil.lis.	1 012	585	107	129	107	19	26	–
704 Fil.tri	97	28	10	23	25	–	1	–
706 Maat.- ja metsätiet.lis.	38	38	–	–	–	–	–	–
707 Maat.- ja metsätiet.tri	2	2	–	–	–	–	–	–
709 Tekniikan lis.	1 263	–	–	53	107	–	–	980
710 Tekniikan tri	180	–	–	19	5	–	–	148
6. Hoitoalojen koulutus	5 923	2 105	1 167	50	768	593	–	–
5. Alin korkea-aste	283	202	–	44	–	–	–	–
443 Farmaseutti	283	202	–	44	–	–	–	–
6. Alempi kandidaattiaste	501	190	131	–	86	–	–	–
032 Eläinlääketiet.kand.	38	–	–	–	–	–	–	–
345 Luonnontiet.kand.	5	–	–	–	–	–	–	–
431 Lääketiet.kand.	343	138	124	–	66	–	–	–
432 Hammaslääketiet.kand.	100	52	7	–	20	–	–	–
465 Terveydenhoitoalan hallinn. tutkinto	15	–	–	–	–	–	–	–

6. (jatk. – forts. – cont.)

Koulutusala, koulutusaste, opintojen tarkoitus Utbildningsområde, utbildningsstadium, studiernas syfte <i>Field of education, educational level, object of studies</i>	Opiskelijoita yhteensä Studeraende sammanlagt <i>Total of students</i>	Korkeakoulu – Högskola – University						
		Helsingin yliopisto 01	Turun yliopisto 02	Åbo Akademi 03	Oulun yliopisto 04	Tampereen yliopisto 05	Jyväskylän yliopisto 06	Teknillinen korkeakoulu 07
7. Ylempi kandidaattiasete	4 963	1 568	1 024	4	679	589	–	–
022 Eläinlääketiet. lis.	216	–	–	–	–	–	–	–
421 Lääketiet.lis.	3 370	978	628	–	593	589	–	–
422 Hammaslääketiet.lis.	941	331	396	–	86	–	–	–
433 Proviisori	371	259	–	–	–	–	–	–
434 Farmasian kand.	4	–	–	4	–	–	–	–
702 Fil.kand.	61	–	–	–	–	–	–	–
8. Tutkijakoulutus tai vastaava	176	145	12	2	3	4	–	–
411 Lääketiet.tri	77	58	10	–	2	4	–	–
412 Hammaslääketiet.tri	41	37	2	–	1	–	–	–
424 Farmasian lis.	58	50	–	2	–	–	–	–
7. Maa- ja metsätalouden koulutus	1 295	1 295	–	–	–	–	–	–
7. Ylempi kandidaattiasete	1 168	1 168	–	–	–	–	–	–
705 Maat.- ja metsätiet.kand.	1 168	1 168	–	–	–	–	–	–
8. Tutkijakoulutus tai vastaava	127	127	–	–	–	–	–	–
706 Maat.- ja metsätiet.lis.	126	126	–	–	–	–	–	–
707 Maat.- ja metsätiet.tri	1	1	–	–	–	–	–	–
8. Muiden erikoisalojen koulutus	237	237	–	–	–	–	–	–
7. Ylempi kandidaattiasete	222	222	–	–	–	–	–	–
705 Maat.- ja metsätiet.kand.	222	222	–	–	–	–	–	–
8. Tutkijakoulutus tai vastaava	15	15	–	–	–	–	–	–
706 Maat.- ja metsätiet.lis.	14	14	–	–	–	–	–	–
707 Maat.- ja metsätiet.tri	1	1	–	–	–	–	–	–
Yhteensä – Sammanlagt – Total	82 422	23 941	8 570	3 245	7 255	8 628	5 983	7 343

7. Korkeakoulujen varsinaiset opiskelijat kotiläänin ja iän mukaan suhteessa läänin väkilukuun¹⁾ syyslukukaudella 1978
 Ordinarie studerande vid högskolorna enligt hemkommun och ålder i förhållande till länets befolkning¹⁾ höstterminen 1978
 Regular students at universities by home province and age in relation to the population of province¹⁾ in the 1978 autumn term

Opiskelijan kotilääni Studerandes hemlän Province of student	Opiskelijoita yhteensä Studerande sammanlagt Total of students	15 – 19		20 – 24		25 – 29		30 –
		Yhteensä Sammanlagt Total	Väestöstä Av befolkning Of population %	Yhteensä Sammanlagt Total	Väestöstä Av befolkning Of population %	Yhteensä Sammanlagt Total	Väestöstä Av befolkning Of population %	Yhteensä Sammanlagt Total
Uudenmaan lääni – Nylands län	27 077	1 048	1,4	10 518	12,0	9 060	8,3	6 451
Turun ja Porin lääni – Åbo och Björneborgs län . . .	11 630	639	1,2	5 632	10,2	3 486	5,7	1 873
Ahvenanmaan maakunta – Landskapet Åland	165	5	0,3	71	4,3	50	2,6	39
Hämeen lääni – Tavastehus län	10 777	588	1,2	5 043	9,5	3 361	5,7	1 785
Kymen lääni – Kymmene län	4 308	261	0,9	2 419	8,5	1 133	3,9	495
Mikkelin lääni – St Michels län	2 734	199	1,1	1 530	8,6	729	4,5	276
Pohjois-Karjalan lääni – Norra Karels län	2 730	186	1,1	1 423	8,8	725	4,9	396
Kuopion lääni – Kuopio län	3 559	224	1,0	2 046	9,2	937	4,4	352
Keski-Suomen lääni – Mel- lersta Finlands län	3 930	215	1,0	1 909	9,4	1 240	6,1	566
Vaasan lääni – Vasa län . . .	5 694	352	1,0	3 208	9,4	1 512	4,4	622
Oulun lääni – Uleåborgs län	6 715	295	0,7	3 354	8,7	2 176	6,0	890
Lapin lääni – Lapplands län	2 540	141	0,7	1 396	7,7	726	4,4	277
Ulkomaat – Utländer	561	6	–	116	–	227	–	212
Tuntematon – Okänt	2	–	–	1	–	–	–	1
Yhteensä – Sammanlagt – Total	82 422	4 159	1,1	38 666	9,8	25 362	6,0	14 235
%	100,0	5,0		46,9		30,8		17,3

1) Tilastokeskuksen väkilukutiedot 31.12.1978
 Statistikcentralens befolkningstal 31.12.1978
 Knowledge of population of CSO 31.12.1978

8. Korkeakoulujen tutkinnonuudistuksen mukaan opiskelevat kaikki varsinaiset ja uudet varsinaiset opiskelijat korkeakoulun ja koulutusohjelman mukaan syyslukukaudella 1978
 Samtliga ordinarie och nya ordinarie studerande som studerade enligt examensreformen vid högskolor efter högskola och utbildningsprogram höstterminen 1978
 All regular and new regular by examinationreform studying students at universities by university and educational program in the 1978 autumn term

Korkeakoulu, koulutusohjelma Högskola, utbildningsprogram University, educational program	Opiskelijat Studerande Students		Uudet opiskelijat Nya studerande New students	
	Yhteensä Sammanlagt Total	Naisia Kvinnor Women	Yhteensä Sammanlagt Total	Naisia Kvinnor Women
810 Korkeakoulut				
01 Helsingin yliopisto	1 203	582	522	265
01 Oikeustieteen kandidaatin koulutusohjelma	730	295	347	149
02 Lääketieteen koulutusohjelma	304	158	84	43
03 Hammaslääketieteen koulutusohjelma	123	91	45	35
04 Proviisorin koulutusohjelma	46	38	46	38
02 Turun yliopisto	593	278	252	120
01 Oikeustieteen kandidaatin koulutusohjelma	237	77	102	37
02 Lääketieteen koulutusohjelma	214	112	92	41
03 Hammaslääketieteen koulutusohjelma	142	89	58	42
03 Åbo Akademi	45	27	45	27
05 Yhteiskuntatieteellisen alan koulutusohjelmat	45	27	45	27
04 Oulun yliopisto	249	133	103	54
02 Lääketieteen koulutusohjelma	189	94	77	38
03 Hammaslääketieteen koulutusohjelma	60	39	26	16
05 Tampereen yliopisto	300	142	170	82
02 Lääketieteen koulutusohjelma	194	105	84	50
06 Kauppatieteellisen alan koulutusohjelmat	106	37	86	32
06 Jyväskylän yliopisto	698	376	215	118
07 Psykologisten palvelujen koulutusohjelma	134	114	29	19
05 Yhteiskuntatieteellisen alan koulutusohjelmat	231	125	53	32
06 Kauppatieteellisen alan koulutusohjelmat	270	98	70	28
08 Liikuntatieteen koulutusohjelma	63	39	63	39
08 Eläinlääketieteellinen korkeakoulu	43	27	43	27
09 Eläinlääketieteen koulutusohjelma	43	27	43	27
09 Helsingin kauppakorkeakoulu	803	332	392	168
06 Kauppatieteellisen alan koulutusohjelmat	803	332	392	168
10 Svenska handelshögskolan	349	133	187	66
06 Kauppatieteellisen alan koulutusohjelmat	349	133	187	66
11 Turun kauppakorkeakoulu	917	480	199	100
06 Kauppatieteellisen alan koulutusohjelmat	917	480	199	100
12 Handelshögskolan vid Åbo Akademi	151	60	71	23
06 Kauppatieteellisen alan koulutusohjelmat	151	60	71	23
13 Vaasan kauppakorkeakoulu	192	97	192	97
06 Kauppatieteellisen alan koulutusohjelmat	192	97	192	97
16 Kuopion korkeakoulu	1 078	557	182	106
02 Lääketieteen koulutusohjelma	600	289	87	43
03 Hammaslääketieteen koulutusohjelma	150	97	27	21
04 Proviisorin koulutusohjelma	118	76	22	18
10 Luonnontieteellisen alan koulutusohjelmat	210	95	46	24
Yhteensä – Sammanlagt – Total	6 621	3 224	2 573	1 253

9. Korkeakoulujen uudet varsinaiset opiskelijat korkeakoulun, tiedekunnan ja äidinkielen mukaan lukuvuonna 1978/79
 Nya ordinarie studerande vid högskolorna enligt högskola, fakultet och modersmål läsåret 1978/79
 New regular students at universities by university, faculty and mother tongue in the academic year 1978/79

Korkeakoulu, tiedekunta Högskola, fakultet University, faculty	Uudet opiskelijat – Nya studerande – New students						Äidinkieli – Modersmål – Mother tongue				
	Yhteensä Sammanlagt Total			Svyslukukausi 1978 Hösterminen 1978 The 1978 autumn term			Kevätlukukausi 1979 Vårtermin 1979 The 1979 spring term		Suomi Finska Finnish	Ruotsi Svenska Swedish	Muu Annat Other
	Yhteensä Sammanlagt Total	Naisia Kvinnor Women	Yhteensä Sammanlagt Total	Naisia Kvinnor Women	Yhteensä Sammanlagt Total	Naisia Kvinnor Women	Yhteensä Sammanlagt Total	Naisia Kvinnor Women			
810 Korkeakoulut											
01 Helsingin yliopisto	2 990	1 628	2 838	1 551	1 52	77	2 729	162	99		
01 Teologinen tiedekunta	180	78	179	78	1	—	175	1	4		
02 Oikeustieteellinen tiedekunta	359	152	353	151	6	1	333	25	1		
03 Lääketieteellinen tiedekunta	184	112	129	78	55	34	173	11	—		
04 Historiallis-kielitiet. osasto	740	503	695	474	45	29	619	50	71		
05 Matemaattis-luonnontiet. osasto	765	335	733	329	32	6	707	46	12		
06 Valtiotieteellinen tiedekunta	182	86	177	86	5	—	170	4	8		
07 Maatalous-metsätiet. tiedekunta	273	106	272	105	1	1	259	12	2		
09 Kasvatustieteiden osasto	307	256	300	250	7	6	293	13	1		
02 Turun yliopisto	1 269	740	1 259	735	10	5	1 248	14	7		
01 Humanistinen tiedekunta	325	237	317	232	8	5	319	1	5		
02 Yhteiskuntatiet. tiedekunta	107	61	107	61	—	—	107	—	—		
03 Matemaattis-luonnontiet. tiedekunta	301	149	299	149	2	—	299	2	—		
04 Lääketieteellinen tiedekunta	153	83	153	83	—	—	146	7	—		
06 Oikeustieteellinen tiedekunta	123	41	123	41	—	—	122	1	—		
07 Kasvatustieteiden tiedekunta	260	169	260	169	—	—	255	3	2		
Siiitä											
08 Turun opettajankoulutuslaitos	131	88	131	88	—	—	127	3	1		
09 Rauman opettajankoulutuslaitos	125	79	125	79	—	—	125	—	—		
03 Åbo Akademi	442	266	414	246	28	20	113	323	6		
01 Humanistiska fakulteten	149	105	136	95	13	10	45	99	5		
02 Matematisk-naturvetenskapliga fakulteten	117	60	114	57	3	3	37	80	—		
03 Statsvetenskapliga fakulteten	46	27	45	27	1	—	15	30	1		
04 Kemisk-tekniska fakulteten	22	6	22	6	—	—	4	18	—		
05 Teologiska fakulteten	15	6	13	5	2	1	7	8	—		
06 Pedagogiska fakulteten	93	62	84	56	9	6	5	88	—		
04 Oulun yliopisto	975	507	953	496	22	11	962	8	5		
01 Humanistinen tiedekunta	141	96	132	89	9	7	139	1	1		
02 Luonnontieteellinen tiedekunta	237	112	231	110	6	2	235	1	1		

	Uudet opiskelijat — Nya studerande — New students						Äidinkieli — Modersmål — Mother tongue				
	Yhteensä Sammanlagt Total			Syysslukukausi 1978 Hösttermin 1978 The 1978 autumn term			Kevätlukukausi 1979 Vårtermin 1979 The 1979 spring term		Suomi Finska Finnish	Ruotsi Svenska Swedish	Muu Annat Other
	Yhteensä Sammanlagt Total	Naisia Kvinnor Women	Yhteensä Sammanlagt Total	Naisia Kvinnor Women	Yhteensä Sammanlagt Total	Naisia Kvinnor Women	Yhteensä Sammanlagt Total	Naisia Kvinnor Women			
03 Teknillinen tiedekunta	163	20	163	20	—	—	—	159	2	2	
04 Lääketieteellinen tiedekunta	103	54	103	54	—	—	—	99	4	—	
05 Kasvatustieteiden tiedekunta	331	225	324	223	7	2	—	330	—	1	
Siitä											
06 Oulun opettajankoulutuslaitos	108	63	108	63	—	—	—	107	—	1	
07 Kajaanin opettajankoulutuslaitos	122	95	122	95	—	—	—	122	—	—	
08 Rovaniemen opettajankoulutuslaitos	75	46	74	46	1	—	—	75	—	—	
05 Tampereen yliopisto	1 195	735	1 189	732	6	3	—	1 192	1	2	
01 Yhteiskuntatiet. tiedekunta	177	112	177	112	—	—	—	177	—	—	
02 Humanistinen tiedekunta	226	171	223	169	3	2	—	223	1	2	
03 Taloudellis-hallinn. tiedekunta	154	59	154	59	—	—	—	154	—	—	
09 Lääketieteellinen tiedekunta	88	51	87	50	1	1	—	88	—	—	
10 Kasvatustieteiden tiedekunta	137	85	135	85	2	—	—	137	—	—	
Siitä											
11 Tampereen opettajankoulutuslaitos	42	25	42	25	—	—	—	42	—	—	
12 Hämeenlinnen opettajankoulutuslaitos	62	38	62	38	—	—	—	62	—	—	
04 Yhteiskunnallinen opetusjaosto	144	80	144	80	—	—	—	144	—	—	
05 Julkisen hallinnon opetusjaosto	105	50	105	50	—	—	—	105	—	—	
06 Sosiaaliturvan opetusjaosto	164	127	164	127	—	—	—	164	—	—	
06 Jyväskylän yliopisto	922	593	922	593	—	—	—	912	5	5	
10 Humanistinen tiedekunta	243	198	243	198	—	—	—	240	—	3	
20 Yhteiskuntatiet. tiedekunta	155	80	155	80	—	—	—	154	—	1	
30 Matemaattis-luonnontiet. tiedekunta	180	74	180	74	—	—	—	178	1	1	
41 Liikuntatieteellinen tiedekunta	63	39	63	39	—	—	—	60	3	—	
52 Kasvatustieteiden tiedekunta	281	202	281	202	—	—	—	280	1	—	
Siitä											
51 Opettajankoulutuslaitos	207	141	207	141	—	—	—	207	—	—	
07 Teknillinen korkeakoulu	815	140	815	140	—	—	—	758	52	5	
01 Sähköteknillinen osasto	166	7	166	7	—	—	—	156	9	1	
02 Teknillisen fyysisen osasto	72	7	72	7	—	—	—	70	2	—	
03 Koneinsinööri-osasto	185	19	185	19	—	—	—	165	17	3	
04 Puunjalostusosasto	58	16	58	16	—	—	—	54	4	—	
05 Kemian osasto	67	39	67	39	—	—	—	61	5	1	

9. (jatk. - forts. - cont.)

	Uudet opiskelijat - Nya studerande - New students						Äidinkieli - Modersmål - Mother tongue				
	Yhteensä Sammanlagt Total		Naisia Kvinnor Women		Syyslukukausi 1978 Hösttermin 1978 The 1978 autumn term		Kevätlukukausi 1979 Vårtermin 1979 The 1979 spring term		Suomi Finska Finnish	Ruotsi Svenska Swedish	Muu Annat Other
	Yhteensä Sammanlagt Total	Naisia Kvinnor Women	Yhteensä Sammanlagt Total	Naisia Kvinnor Women	Yhteensä Sammanlagt Total	Naisia Kvinnor Women	Yhteensä Sammanlagt Total	Naisia Kvinnor Women			
Korkeakoulu, tiedekunta Högskola, fakultet University, faculty											
06 Vuoriteollisuusosasto	54	11	54	11				50	4		
07 Rakennusinsinööri-osasto	124	14	124	14				119	5		
08 Maanmittausosasto	43	16	43	16				39	4		
09 Arkkitehtiosasto	46	11	46	11				44	2		
08 Eläinlääketieteellinen korkeakoulu	43	27	43	27				42	1		
09 Helsingin kauppakorkeakoulu	401	171	399	171	2			400	1		
10 Svenska handelshögskolan	196	66	191	66	5			32	164		
11 Turun kauppakorkeakoulu	200	100	200	100				200			
12 Handelshögskolan vid Åbo Akademi	82	26	82	26				27	55		
13 Vaasan kauppakorkeakoulu	196	98	196	98				194	2		
14 Lappeenrannan teknill. korkeakoulu	175	25	172	25	3			175			
01 Koneenrakennuksen laitos	57	2	55	2	2			57			
02 Energiatekniikan laitos	51	7	51	7				51			
03 Tuotantotalouden laitos	42	7	41	7	1			42			
04 Kemiantekniikan laitos	25	9	25	9				25			
15 Tampereen teknillinen korkeakoulu	444	35	444	35				439	5		
01 Arkkitehtuurin osasto	34	12	34	12				34			
02 Konetekniikan osasto	199	13	199	13				197	2		
03 Rakennustekniikan osasto	53	4	53	4				52	1		
04 Sähkötekniikan osasto	158	6	158	6				156	2		
16 Kuopion korkeakoulu	220	135	219	135	1			219		1	
01 Kliinisen lääketieteen osasto	87	43	87	43				87			
02 Hammaslääketieteen osasto	27	21	27	21				27			
03 Farmasian osasto	59	47	59	47				59			
04 Matematiikan, kemian ja fysiikan osasto	47	24	46	24	1			46		1	

9. (jatk. - forts. - cont.)

	Uudet opiskelijat - Nya studerande - New students						Äidinkieli - Modersmål - Mother tongue		
	Yhteensä Sammanlagt Total			Systeemikausi 1978 Höstterminen 1978 The 1978 autumn term			Kevätlukukausi 1979 Vårtermin 1979 The 1979 spring term		
	Naisia Kvinnor Women	Yhteensä Sammanlagt Total	Naisia Kvinnor Women	Yhteensä Sammanlagt Total	Naisia Kvinnor Women	Yhteensä Sammanlagt Total	Suomi Finska Finnish	Ruotsi Svenska Swedish	Muu Annat Other
17 Joensuun korkeakoulu	563	368	363	552	11	5	559	1	3
10 Kasvatustieteiden osasto	387	281	276	379	8	5	385	1	1
Siitä									
11 Joensuun opettajakoulutuslaitos	223	153	153	223	-	-	223	-	-
12 Savonlinnan opettajakoulutuslaitos	144	116	116	143	1	-	143	1	-
20 Kielten osasto	48	38	38	48	-	-	47	-	1
30 Hist. maantiet. ja muid. aluet. os.	49	21	21	47	2	-	49	-	-
40 Kemian ja biotieteiden osasto	35	18	18	35	-	-	34	-	1
50 Matematiikan ja fysiikan osasto	44	10	10	43	1	-	44	-	-
843 Yhteiskunta-alan korkean asteen oppilaitokset									
18 Svenska social- och kommunalhögskolan	100	68	68	100	-	-	20	80	-
85 Taidealan korkean asteen oppilaitokset									
19 Sibelius-Akatemia	140	65	65	140	-	-	126	6	8
01 Yleinen osasto	81	33	33	81	-	-	71	2	8
02 Koulumusiiikkiosasto	32	22	22	32	-	-	30	2	-
03 Kirkkomusiikkiosasto	27	10	10	27	-	-	25	2	-
20 Taideteollinen korkeakoulu	192	117	114	189	3	3	184	4	4
02 Kuvaamataidon opetuksen laitos	20	10	10	20	-	-	20	-	-
03 Kuvallisen viestinnän laitos	29	9	9	29	-	-	29	-	-
04 Tuote- ja ympäristösuunn. laitos	42	31	29	40	2	2	37	1	4
05 Koulutuskeskus	101	67	66	100	1	1	98	3	-
Yhteensä - Sammanlagt - Total	11 560	5 910	5 786	11 317	243	124	10 531	884	145

10. Korkeakoulujen uudet varsinaiset opiskelijat koulutusalan, koulutusasteen, opintojen tarkoituksen ja korkeakoulun mukaan syyslukukaudella 1978

Nya ordinarie studerande vid högskolorna enligt utbildningsområde, -stadium, studiernas syfte och högskola höstterminen 1978
 New regular students at universities by field of education, educational level, object of studies and by university in the 1978 autumn term

Koulutusala, koulutusaste, opintojen tarkoitus Utbildningsområde, utbildningsstadium, studiernas syfte Field of education, educational level, object of studies	Opiskelijoita yhteensä Studerande sammanlagt Total of students	Korkeakoulu – Högskola – University						
		Helsingin yliopisto	Turun yliopisto	Åbo Akademi	Oulun yliopisto	Tampereen yliopisto	Jyväskylän yliopisto	Teknillinen korkeakoulu
		01	02	03	04	05	06	07
1. Humanistinen ja esteettinen koulutus . . .	2 196	835	317	139	113	223	243	–
3. Alempi keskiaste	66	–	–	–	–	–	–	–
810 Yleisen linjan tutkinto (koulutuskeskus)	66	–	–	–	–	–	–	–
4. Ylempi keskiaste	17	–	–	–	–	–	–	–
811 Graafikko (koulutuskeskus)	8	–	–	–	–	–	–	–
812 Sisustusneuvoja	5	–	–	–	–	–	–	–
813 Valokuvaaja (koulutuskeskus)	4	–	–	–	–	–	–	–
5. Alin korkea-aste	23	–	–	–	–	–	–	–
827 Kanttori-urkuri	23	–	–	–	–	–	–	–
6. Alempi kandidaattiaste	1 722	623	313	120	101	196	234	–
701 Hum.kand.	1 650	623	313	120	101	196	234	–
819 Ylempi kanttori-urkuri	1	–	–	–	–	–	–	–
821 Sib.Akat. päästötutkinto (teoria)	4	–	–	–	–	–	–	–
823 Sib.Akat. päästötutkinto (soitto)	67	–	–	–	–	–	–	–
7. Ylempi kandidaattiaste	357	207	4	19	12	27	6	–
331 Teologian kand.	192	179	–	13	–	–	–	–
702 Fil.kand.	88	28	4	6	12	27	6	–
801 Elokuvatyöntekijä	7	–	–	–	–	–	–	–
802 Graafikko	9	–	–	–	–	–	–	–
803 Lavastaja	4	–	–	–	–	–	–	–
804 Valokuvaaja	9	–	–	–	–	–	–	–
805 Keraamikko	6	–	–	–	–	–	–	–
806 Sisustusarkkitehti	13	–	–	–	–	–	–	–
807 Teollinen muotoilija	7	–	–	–	–	–	–	–
808 Tekstiilisuunnittelija	7	–	–	–	–	–	–	–
809 Vaatetus suunnittelija	7	–	–	–	–	–	–	–
816 Sib.Akat. diplomitutkinto (soitto)	8	–	–	–	–	–	–	–
8. Tutkijakoulutus tai vastaava	11	5	–	–	–	–	3	–
703 Fil.lis.	8	5	–	–	–	–	3	–
815 Sib.Akat. diplomitutkinto (teoria)	3	–	–	–	–	–	–	–
2. Opettajakoulutus	1 609	223	256	57	304	142	207	–
5. Alin korkea-aste	331	–	75	–	58	38	45	–
373 Nuorisotyön tutkinto	38	–	–	–	–	38	–	–
659 Lastentarhanopettaja	293	–	75	–	58	–	45	–
6. Alempi kandidaattiaste	1 155	212	172	54	221	85	145	–
657 Kotitalousopettaja	29	29	–	–	–	–	–	–
658 Käsiyönopettaja	33	33	–	–	–	–	–	–
670 Erityisopettaja	74	–	–	3	–	–	48	–
673 Peruskoulun luokanopettaja	719	74	139	41	184	62	77	–
678 Opinto-ohjaaja	33	–	–	–	–	–	20	–
681 Kotitalouden ja tekstiilikäsityön opettaja	24	–	–	–	–	–	–	–
683 Teknisen käsityön opettaja	24	–	23	1	–	–	–	–
820 Musiikin teorianopettaja	2	–	–	–	–	–	–	–
826 Musiikinopettaja	32	–	–	–	–	–	–	–
904 Opetusharjoittelu	185	76	10	9	37	23	–	–

Eläinlääketieteellinen korkeakoulu 08	Helsingin kauppa-korkeakoulu 09	Svenska handels-högskolan 10	Turun kauppa-korkeakoulu 11	Handels-högskolan vid Åbo Akademi 12	Vaasan kauppa-korkeakoulu 13	Lappeenrannan teknillinen korkeakoulu 14	Tampereen teknillinen korkeakoulu 15	Kuopion korkeakoulu 16	Joensuun korkeakoulu 17	Svenska social-och kommunal-högskolan 18	Sibelius-Akatemia 19	Taideteollinen korkeakoulu 20
-	-	-	-	-	-	-	-	-	68	-	106	152
-	-	-	-	-	-	-	-	-	-	-	-	66
-	-	-	-	-	-	-	-	-	-	-	-	66
-	-	-	-	-	-	-	-	-	-	-	-	17
-	-	-	-	-	-	-	-	-	-	-	-	8
-	-	-	-	-	-	-	-	-	-	-	-	5
-	-	-	-	-	-	-	-	-	-	-	-	4
-	-	-	-	-	-	-	-	-	-	-	23	-
-	-	-	-	-	-	-	-	-	-	-	23	-
-	-	-	-	-	-	-	-	-	63	-	72	-
-	-	-	-	-	-	-	-	-	63	-	-	-
-	-	-	-	-	-	-	-	-	-	-	1	-
-	-	-	-	-	-	-	-	-	-	-	4	-
-	-	-	-	-	-	-	-	-	-	-	67	-
-	-	-	-	-	-	-	-	-	5	-	8	69
-	-	-	-	-	-	-	-	-	-	-	-	-
-	-	-	-	-	-	-	-	-	5	-	-	-
-	-	-	-	-	-	-	-	-	-	-	-	7
-	-	-	-	-	-	-	-	-	-	-	-	9
-	-	-	-	-	-	-	-	-	-	-	-	4
-	-	-	-	-	-	-	-	-	-	-	-	9
-	-	-	-	-	-	-	-	-	-	-	-	6
-	-	-	-	-	-	-	-	-	-	-	-	13
-	-	-	-	-	-	-	-	-	-	-	-	7
-	-	-	-	-	-	-	-	-	-	-	-	7
-	-	-	-	-	-	-	-	-	-	-	-	7
-	-	-	-	-	-	-	-	-	-	-	8	-
-	-	-	-	-	-	-	-	-	-	-	3	-
-	-	-	-	-	-	-	-	-	-	-	-	-
-	-	-	-	-	-	-	-	-	-	-	3	-
-	-	-	-	-	-	-	-	-	366	-	34	20
-	-	-	-	-	-	-	-	-	115	-	-	-
-	-	-	-	-	-	-	-	-	-	-	-	-
-	-	-	-	-	-	-	-	-	115	-	-	-
-	-	-	-	-	-	-	-	-	232	-	34	-
-	-	-	-	-	-	-	-	-	-	-	-	-
-	-	-	-	-	-	-	-	-	-	-	-	-
-	-	-	-	-	-	-	-	-	23	-	-	-
-	-	-	-	-	-	-	-	-	142	-	-	-
-	-	-	-	-	-	-	-	-	13	-	-	-
-	-	-	-	-	-	-	-	-	24	-	-	-
-	-	-	-	-	-	-	-	-	-	-	-	-
-	-	-	-	-	-	-	-	-	-	-	2	-
-	-	-	-	-	-	-	-	-	-	-	32	-
-	-	-	-	-	-	-	-	-	30	-	-	-

10. (jatk. – forts. – cont.)

Koulutusala, koulutusaste, opintojen tarkoitus Utbildningsområde, utbildningsstadium, studiernas syfte Field of education, educational level, object of studies	Opiskelijoita yhteensä Studeraende sammanlagt Total of students	Korkeakoulu -- Högskola -- University						
		Helsingin yliopisto 01	Turun yliopisto 02	Åbo Akademi 03	Oulun yliopisto 04	Tampereen yliopisto 05	Jyväskylän yliopisto 06	Teknillinen korkeakoulu 07
7. Ylempi kandidaattiaste	106	11	9	3	25	19	–	–
651 Kuvaamataidonopettaja	20	–	–	–	–	–	–	–
905 Opetusharjoittelu	86	11	9	3	25	19	–	–
9. Aste tuntematon	17	–	–	–	–	–	17	–
906 Opetusharjoittelu	17	–	–	–	–	–	17	–
3. Laki-, yhteiskunta- ja käyttäytymistieteiden koulutus	3 168	646	234	82	39	690	292	–
4. Ylempi keskiaste	3	–	–	–	–	3	–	–
391 Sosiaaliturvan perustutkinto	1	–	–	–	–	1	–	–
711 Vakuutusalan perustutkinto	2	–	–	–	–	2	–	–
5. Alin korkea-aste	248	–	–	–	–	211	–	–
372 Kunnallistutkinto, sosionomi	55	–	–	–	–	30	–	–
376 Verovirkamiestutkinto	39	–	–	–	–	39	–	–
377 Yhteiskunnallinen tutkinto	73	–	–	–	–	73	–	–
379 Hallintovirkamiestutkinto	36	–	–	–	–	36	–	–
380 Toimittajatutkinto, sosionomi	45	–	–	–	–	33	–	–
6. Alempi kandidaattiaste	537	120	23	36	26	185	71	–
242 Ekonomi (vanha tutkinto)	1	–	–	–	–	–	–	–
350 Varanotaari	27	6	21	–	–	–	–	–
370 Kirjastotutkinto	24	–	–	–	–	–	–	–
375 Sos.huolt. tutkinto, sosionomi	147	–	–	–	–	108	–	–
701 Hum.kand.	285	114	2	36	26	24	71	–
712 Yleinen vakuutustutkinto	53	–	–	–	–	53	–	–
7. Ylempi kandidaattiaste	2 357	518	210	46	13	283	220	–
231 Kauppatiet. kand.	23	–	–	–	–	–	–	–
247 Ekonomi (uusi tutkinto)	1 127	–	–	–	–	86	–	–
330 Taloustiet. kand.	70	–	–	–	–	–	70	–
332 Oikeustiet. kand.	449	347	102	–	–	–	–	–
333 Hallintotiet. kand.	20	–	–	–	–	20	–	–
336 Valtiotiet. kand.	322	170	107	45	–	–	–	–
337 Kasvatustiet. kand.	18	–	1	–	13	–	4	–
338 Liikuntatiet. kand.	63	–	–	–	–	–	63	–
339 Yhteiskuntatiet. kand.	253	–	–	–	–	170	83	–
702 Fil.kand.	12	1	–	1	–	7	–	–
8. Tutkijakoulutus tai vastaava	23	8	1	–	–	8	1	–
221 Kauppatiet. lis.	3	–	–	–	–	–	–	–
320 Taloustiet. lis.	1	–	–	–	–	1	–	–
326 Valtiotiet. lis.	7	7	–	–	–	–	–	–
327 Kasvatustiet. lis.	2	–	1	–	–	–	1	–
329 Yhteiskuntatiet. lis.	7	–	–	–	–	7	–	–
703 Fil. lis.	3	1	–	–	–	–	–	–
4. Tekniikan ja luonnontieteiden koulutus	3 387	764	299	122	394	47	180	815
3. Alempi keskiaste	17	–	–	–	–	–	–	–
814 Kirjapainotyöntekijä	17	–	–	–	–	–	–	–
6. Alempi kandidaattiaste	1 543	670	297	97	200	–	180	–
345 Luonnontiet. kand.	1 543	670	297	97	200	–	180	–
7. Ylempi kandidaattiaste	1 764	89	–	21	192	47	–	806
139 Arkkitehti	104	–	–	–	24	–	–	46
702 Fil. kand.	112	11	–	–	30	47	–	–

Eläinlääketieteellinen korkeakoulu 08	Helsingin kauppakorkeakoulu 09	Svenska handels-högskolan 10	Turun kauppakorkeakoulu 11	Handels-högskolan vid Åbo Akademi 12	Vaasan kauppakorkeakoulu 13	Lappeenrannan teknillinen korkeakoulu 14	Tampereen teknillinen korkeakoulu 15	Kuopion korkeakoulu 16	Joensuun korkeakoulu 17	Svenska social- och kommunal-högskolan 18	Sibelius-Akatemia 19	Taideteollinen korkeakoulu 20
-	-	-	-	-	-	-	-	-	19	-	-	20
-	-	-	-	-	-	-	-	-	-	-	-	20
-	-	-	-	-	-	-	-	-	19	-	-	-
-	-	-	-	-	-	-	-	-	-	-	-	-
-	-	-	-	-	-	-	-	-	-	-	-	-
-	399	191	200	82	196	-	-	-	17	100	-	-
-	-	-	-	-	-	-	-	-	-	-	-	-
-	-	-	-	-	-	-	-	-	-	-	-	-
-	-	-	-	-	-	-	-	-	-	37	-	-
-	-	-	-	-	-	-	-	-	-	25	-	-
-	-	-	-	-	-	-	-	-	-	-	-	-
-	-	-	-	-	-	-	-	-	-	-	-	-
-	-	-	-	-	-	-	-	-	-	12	-	-
-	-	-	-	-	1	-	-	-	12	63	-	-
-	-	-	-	-	1	-	-	-	-	-	-	-
-	-	-	-	-	-	-	-	-	-	-	-	-
-	-	-	-	-	-	-	-	-	-	24	-	-
-	-	-	-	-	-	-	-	-	-	39	-	-
-	-	-	-	-	-	-	-	-	12	-	-	-
-	-	-	-	-	-	-	-	-	-	-	-	-
-	396	191	200	82	195	-	-	-	3	-	-	-
-	4	4	1	11	3	-	-	-	-	-	-	-
-	392	187	199	71	192	-	-	-	-	-	-	-
-	-	-	-	-	-	-	-	-	-	-	-	-
-	-	-	-	-	-	-	-	-	-	-	-	-
-	-	-	-	-	-	-	-	-	-	-	-	-
-	-	-	-	-	-	-	-	-	-	-	-	-
-	-	-	-	-	-	-	-	-	-	-	-	-
-	-	-	-	-	-	-	-	-	-	-	-	-
-	-	-	-	-	-	-	-	-	3	-	-	-
-	3	-	-	-	-	-	-	-	2	-	-	-
-	3	-	-	-	-	-	-	-	-	-	-	-
-	-	-	-	-	-	-	-	-	-	-	-	-
-	-	-	-	-	-	-	-	-	-	-	-	-
-	-	-	-	-	-	-	-	-	-	-	-	-
-	-	-	-	-	-	-	-	-	-	-	-	-
-	-	-	-	-	-	-	-	-	2	-	-	-
-	-	-	-	-	-	172	444	32	101	-	-	17
-	-	-	-	-	-	-	-	-	-	-	-	17
-	-	-	-	-	-	-	-	-	-	-	-	17
-	-	-	-	-	-	-	-	5	94	-	-	-
-	-	-	-	-	-	-	-	5	94	-	-	-
-	-	-	-	-	-	167	418	22	2	-	-	-
-	-	-	-	-	-	-	34	-	-	-	-	-
-	-	-	-	-	-	-	-	22	2	-	-	-

10. (jatk. – forts. – cont.)

Koulutusala, koulutusaste, opintojen tarkoitus Utbildningsområde, utbildningsstadium, studiernas syfte <i>Field of education, educational level, object of studies</i>	Opiskelijoita yhteensä Studeraende sammanlagt <i>Total of students</i>	Korkeakoulu – Högskola – University						
		Helsingin yliopisto 01	Turun yliopisto 02	Åbo Akademi 03	Oulun yliopisto 04	Tampereen yliopisto 05	Jyväskylän yliopisto 06	Teknillinen korkeakoulu 07
705 Maat.- ja metsätiet. kand.	78	78	–	–	–	–	–	–
708 Dipl.ins.	1 470	–	–	21	138	–	–	760
8. Tutkijakoulutus tai vastaava	63	5	2	4	2	–	–	9
703 Fil. lis.	16	4	2	3	1	–	–	–
704 Fil. tri	5	1	–	–	–	–	–	–
709 Tekniikan lis.	41	–	–	1	1	–	–	9
710 Tekniikan tri	1	–	–	–	–	–	–	–
6. Hoitoalojen koulutus	763	176	153	14	103	87	–	–
5. Alin korkea-aste	49	–	–	12	–	–	–	–
443 Farmaseutti	49	–	–	12	–	–	–	–
6. Alempi kandidaattiaste	41	–	–	–	40	–	–	–
345 Luonnontiet. kand.	1	–	–	–	–	–	–	–
431 Lääketiet. kand.	30	–	–	–	30	–	–	–
432 Hammaslääketiet. kand.	10	–	–	–	10	–	–	–
7. Ylempi kandidaattiaste	667	176	151	1	63	84	–	–
022 Eläinlääketiet. lis.	43	–	–	–	–	–	–	–
421 Lääketiet. lis.	395	84	93	–	47	84	–	–
422 Hammaslääketiet. lis.	146	45	58	–	16	–	–	–
433 Proviisori	69	47	–	–	–	–	–	–
702 Fil. kand.	13	–	–	–	–	–	–	–
434 Farmasian kand.	1	–	–	1	–	–	–	–
8. Tutkijakoulutus tai vastaava	6	–	2	1	–	3	–	–
411 Lääketiet. tri	4	–	1	–	–	3	–	–
412 Hammaslääketiet. tri	1	–	1	–	–	–	–	–
424 Farmasian lis.	1	–	–	1	–	–	–	–
7. Maa- ja metsätalouden koulutus	164	164	–	–	–	–	–	–
7. Ylempi kandidaattiaste	164	164	–	–	–	–	–	–
705 Maat.- ja metsätiet. kand.	164	164	–	–	–	–	–	–
8. Muiden erikoisalojen koulutus	30	30	–	–	–	–	–	–
7. Ylempi kandidaattiaste	30	30	–	–	–	–	–	–
705 Maat.- ja metsätiet. kand.	30	30	–	–	–	–	–	–
Yhteensä – Sammanlagt – Total	11 317	2 838	1 259	414	953	1 189	922	815

Eläinlääketieteellinen korkeakoulu	Helsingin kauppa-korkeakoulu	Svenska handels-högskolan	Turun kauppa-korkeakoulu	Handels-högskolan vid Åbo Akademi	Vaasan kauppa-korkeakoulu	Lappeenrannan teknillinen korkeakoulu	Tampereen teknillinen korkeakoulu	Kuopion korkeakoulu	Joensuun korkeakoulu	Svenska social-och kommunal-högskolan	Sibelius-Akatemia	Taideteollinen korkeakoulu
08	09	10	11	12	13	14	15	16	17	18	19	20
-	-	-	-	-	-	-	-	-	-	-	-	-
-	-	-	-	-	-	167	384	-	-	-	-	-
-	-	-	-	-	-	5	26	5	5	-	-	-
-	-	-	-	-	-	-	-	4	2	-	-	-
-	-	-	-	-	-	-	-	1	3	-	-	-
-	-	-	-	-	-	5	25	-	-	-	-	-
-	-	-	-	-	-	-	1	-	-	-	-	-
43	-	-	-	-	-	-	-	187	-	-	-	-
-	-	-	-	-	-	-	-	37	-	-	-	-
-	-	-	-	-	-	-	-	37	-	-	-	-
-	-	-	-	-	-	-	-	1	-	-	-	-
-	-	-	-	-	-	-	-	1	-	-	-	-
-	-	-	-	-	-	-	-	-	-	-	-	-
-	-	-	-	-	-	-	-	-	-	-	-	-
43	-	-	-	-	-	-	-	149	-	-	-	-
43	-	-	-	-	-	-	-	-	-	-	-	-
-	-	-	-	-	-	-	-	87	-	-	-	-
-	-	-	-	-	-	-	-	27	-	-	-	-
-	-	-	-	-	-	-	-	22	-	-	-	-
-	-	-	-	-	-	-	-	13	-	-	-	-
-	-	-	-	-	-	-	-	-	-	-	-	-
-	-	-	-	-	-	-	-	-	-	-	-	-
-	-	-	-	-	-	-	-	-	-	-	-	-
-	-	-	-	-	-	-	-	-	-	-	-	-
-	-	-	-	-	-	-	-	-	-	-	-	-
-	-	-	-	-	-	-	-	-	-	-	-	-
-	-	-	-	-	-	-	-	-	-	-	-	-
-	-	-	-	-	-	-	-	-	-	-	-	-
43	399	191	200	82	196	172	444	219	552	100	140	189

11. Korkeakoulujen uudet varsinaiset opiskelijat korkeakoulun sijaintiläänin, korkeakoulun ja kotikunnan läänin mukaan syysluku-kaudella 1978

Nya ordinarie studerande vid högskolorna enligt högskolornas län, högskola och hemkommunens län höstterminen 1978

New regular students at universities by province of university, university and province of home municipality in the 1978 autumn term

Lääni, korkeakoulu Län, högskola Province, university	Opiskelijoita yhteensä Studerande sammanlagt Total of students	Kotilääni – Hemlän – Province of home			
		Uudenmaan Nylands	Turun ja Porin Åbo och Björneborgs	Ahvenanmaa Åland	Hämeen Tavastehus
Uudenmaan lääni – Nylands län	4 715	2 553	281	5	458
01 Helsingin yliopisto	2 838	1 462	156	3	283
07 Teknillinen korkeakoulu	815	418	73	–	83
08 Eläinlääketieteellinen korkeakoulu	43	20	6	–	5
09 Helsingin kauppakorkeakoulu	399	249	10	–	42
10 Svenska handelshögskolan	191	178	1	1	3
18 Svenska social- och kommunalhögskolan	100	76	7	1	1
19 Sibelius-Akatemia	140	43	16	–	21
20 Taideteollinen korkeakoulu	189	107	12	–	20
Turun ja Porin lääni – Åbo och Björneborgs län	1 871	172	963	13	214
02 Turun yliopisto	1 259	74	731	–	159
03 Åbo Akademi	330	67	116	9	19
11 Turun kauppakorkeakoulu	200	13	83	–	31
12 Handelshögskolan vid Åbo Akademi	82	18	33	4	5
Hämeen lääni – Tavastehus län	1 633	162	237	–	630
05 Tampereen yliopisto	1 189	113	160	–	438
15 Tampereen teknillinen korkeakoulu	444	49	77	–	192
Kymen lääni – Kymmene län	172	16	9	–	14
14 Lappeenrannan teknillinen korkeakoulu	172	16	9	–	14
Mikkelin lääni – St Michels län	143	14	6	–	17
17 Joensuun korkeakoulu (Savonlinnan opettajan- koulutuslaitos)	143	14	6	–	17
Pohjois-Karjalan lääni – Norra Karelen län	409	26	12	–	10
17 Joensuun korkeakoulu	409	26	12	–	10
Kuopion lääni – Kuopio län	219	12	5	–	8
16 Kuopion korkeakoulu	219	12	5	–	8
Keski-Suomen lääni – Mellersta Finlands län	922	64	59	–	106
06 Jyväskylän yliopisto	922	64	59	–	106
Vaasan lääni – Vasa län	280	24	28	4	13
03 Åbo Akademi (Pedagogiska fakulteten)	84	20	5	4	–
13 Vaasan kauppakorkeakoulu	196	4	23	–	13
Oulun lääni – Uleåborgs län	879	31	19	–	12
04 Oulun yliopisto	879	31	19	–	12
Lapin lääni – Lapplands län	74	–	1	–	2
04 Oulun yliopisto (Rovaniemen opettajankoulutus- laitos)	74	–	1	–	2
Yhteensä – Sammanlagt – Total	11 317	3 074	1 620	22	1 484

Kymen Kymmene	Mikkelin S:t Michels	Pohjois- Karjalan Norra Karelen	Kuopion Kuopio	Keski- Suomen Mellersta Finlands	Vaasan Vasa	Oulun Uleåborgs	Lapin Lapplands	Ulkomaat Utländer Foreign countries	Tuntematon Okänt Unknown
309	190	109	149	121	233	137	86	84	—
189	121	69	101	68	154	92	68	72	—
68	41	22	25	24	29	22	9	1	—
2	3	—	3	2	2	—	—	—	—
34	16	10	9	6	9	9	3	2	—
1	—	—	—	—	7	—	—	—	—
1	—	—	—	—	13	—	1	—	—
8	7	2	6	10	13	7	—	7	—
6	2	6	5	11	6	7	5	2	—
63	32	28	33	41	215	45	46	5	1
45	27	19	22	32	83	29	36	2	—
7	1	2	1	2	100	1	1	3	1
11	4	7	10	7	11	14	9	—	—
—	—	—	—	—	21	1	—	—	—
72	56	53	73	90	128	90	40	2	—
56	42	43	58	60	99	82	36	2	—
16	14	10	15	30	29	8	4	—	—
76	16	11	5	5	9	8	3	—	—
76	16	11	5	5	9	8	3	—	—
34	43	6	8	5	5	2	3	—	—
34	43	6	8	5	5	2	3	—	—
48	32	157	62	13	8	32	7	2	—
48	32	157	62	13	8	32	7	2	—
14	27	23	88	21	9	10	2	—	—
14	27	23	88	21	9	10	2	—	—
72	76	22	101	210	96	77	34	5	—
72	76	22	101	210	96	77	34	5	—
7	6	5	8	15	127	24	18	—	1
—	—	—	—	—	53	1	—	—	1
7	6	5	8	15	74	23	18	—	—
9	4	18	64	17	97	461	142	5	—
9	4	18	64	17	97	461	142	5	—
—	—	1	1	2	7	6	54	—	—
—	—	1	1	2	7	6	54	—	—
704	482	433	592	540	934	892	435	103	2

12. Korkeakoulujen uudet varsinaiset opiskelijat korkeakoulun ja suoritettun ylioppilastutkinnon mukaan syyslukukaudella 1978
 Nya ordinarie studerande vid högskolorna enligt högskola och avlagd studentexamen höstterminen 1978
 New regular students at universities by university and student examination in the 1978 autumn term

Korkeakoulu Högskola University	Opiskelijoita yhteensä Studerande sammanlagt Total of students	Ylioppilastutkinnon suorittaneita Studerande med studentexamen Students with student examination			Ei ylioppilas- tutkintoa, mutta muun tutkinnon suorittaneita Ej student- examen, men annan examen Not student examination but other examination	Uusista opiskeli- joista Av nya stude- rande Of new students %	Ei tietoa tutkinnosta Ingen upp- gift om examen No data on examination
		Yhteensä Sammanlagt Total	Uusista opiskeli- joista Av nya stude- rande Of new students %	Lisäksi muun tutkinnon suorittaneita Även annan examen Additionally other examination			

810 Korkeakoulut

01 Helsingin yliopisto	2 838	2 699	95,1	481	49	1,7	90
02 Turun yliopisto	1 259	1 218	96,7	152	29	2,3	12
03 Åbo Akademi	414	397	95,9	66	11	2,7	6
04 Oulun yliopisto	953	934	98,0	161	15	1,6	4
05 Tampereen yliopisto	1 189	1 008	84,8	304	133	11,2	48
06 Jyväskylän yliopisto	922	888	96,3	204	24	2,6	10
07 Teknillinen korkeakoulu	815	770	94,5	64	37	4,5	8
08 Eläinlääketieteellinen korkeakoulu	43	42	97,7	2	—	—	1
09 Helsingin kauppakorkeakoulu . . .	399	345	86,5	81	52	13,0	2
10 Svenska handelshögskolan	191	183	95,8	18	5	2,6	3
11 Turun kauppakorkeakoulu	200	171	85,5	18	28	14,0	1
12 Handelshögskolan vid Åbo Akademi	82	79	96,3	14	3	3,7	—
13 Vaasan kauppakorkeakoulu	196	175	89,3	60	21	10,7	—
14 Lappeenrannan teknillinen korkea- koulu	172	169	98,3	24	2	1,2	1
15 Tampereen teknillinen korkeakoulu	444	410	92,3	67	31	7,0	3
16 Kuopion korkeakoulu	219	217	99,1	23	1	0,5	1
17 Joensuun korkeakoulu	552	512	92,8	155	27	4,9	13

843 Yhteiskunta-alan korkean asteen oppi-
laitokset

18 Svenska social- och kommunalhög- skolan	100	92	92,0	35	6	6,0	2
---	-----	----	------	----	---	-----	---

85 Taidealan korkean asteen oppilaitokset

19 Sibelius-Akatemia	140	100	71,4	8	1	0,7	39
20 Taideteollinen korkeakoulu	189	125	66,1	39	35	18,5	29

Yhteensä – Sammanlagt – Total 11 317 10 534 93,1 1 976 510 4,5 273

13. (jatk. - forts. - cont.)

	Opiskelijoita yhteensä Studerande sammanlagt Total of students	Ylioppilastutkinnon suorittaneita Studerande med studentexamen Students with student examination						Ylioppilastutkinnon lisäksi muu tutkinto Förutom studentexamen även annan examen Additionaly other examination			Ei ylioppilastutkintoa, mutta muu tutkinto Ej studentexamen, men annan examen No student examination but other examination	Ei tietoa tutkinnosta Ingen uppgift om examen NO data on examination			
		Yhteensä Sammanlagt Total		Suoritusvuosi Studentexamensår Year of student examination				Tunte- maton ja <73 Okänt och <73 Unknown and <73	74	75			76	77	78
04 Oulun yliopisto	953	934	391	254	91	49	23	126	161	15	4				
01 Humanistinen tiedekunta	132	129	54	25	17	8	3	22	22	2	1				
02 Luonnontieteellinen tiedekunta	231	228	122	64	30	3	2	7	10	2	1				
03 Teknillinen tiedekunta	163	153	69	51	7	5	7	14	19	8	2				
04 Lääketieteellinen tiedekunta	103	103	54	21	10	8	2	8	9	-	-				
05 Kasvatustieteiden tiedekunta	324	321	92	93	27	25	9	75	101	3	-				
Siitä															
06 Oulun opettajankoulutuslaitos	108	107	32	26	8	5	3	33	33	1	-				
07 Kajaanin opettajankoulutuslaitos	122	121	36	49	14	13	2	7	25	1	-				
08 Rovaniemen opettajankoulutuslaitos	74	73	21	14	3	4	2	29	36	1	-				
05 Tampereen yliopisto	1 189	1 008	282	238	151	107	56	174	304	133	48				
01 Yhteiskuntatieteellinen tiedekunta	177	173	39	54	33	14	2	31	56	3	1				
02 Humanistinen tiedekunta	223	216	109	52	15	12	12	16	32	4	3				
03 Taloudellis-hallinnollinen tiedekunta	154	147	47	26	22	20	15	17	38	7	-				
09 Lääketieteellinen tiedekunta	87	86	25	20	17	7	2	15	15	1	-				
10 Kasvatustieteiden tiedekunta	135	130	35	26	14	4	2	49	55	3	2				
Siitä															
11 Tampereen opettajankoulutuslaitos	42	41	-	-	-	-	1	40	41	-	1				
12 Hämeenlinnan opettajankoulutuslaitos	62	62	24	21	11	2	-	4	5	-	-				
04 Yhteiskunnallinen opetusjaosto	144	66	17	16	19	7	1	6	13	48	30				
05 Julkisen hallinnon opetusjaosto	105	75	1	14	14	18	11	17	42	26	4				
06 Sosiaaliturvan opetusjaosto	164	115	9	30	17	25	11	23	53	41	8				
06 Jyväskylän yliopisto	922	888	391	206	96	48	32	115	204	24	10				
10 Humanistinen tiedekunta	243	235	135	48	19	13	4	16	32	4	4				
20 Yhteiskuntatieteellinen tiedekunta	155	151	51	39	28	16	6	11	33	3	1				
30 Matemaattis-luonnontieteellinen tiedekunta	180	179	102	52	13	3	4	5	11	-	1				
41 Liikuntatieteellinen tiedekunta	63	58	36	12	4	1	-	5	11	4	1				
52 Kasvatustieteiden tiedekunta	281	265	67	55	32	15	18	78	117	13	3				
Siitä															
51 Opettajankoulutuslaitos	207	191	47	39	21	7	12	65	81	13	3				

13. (jatk. - forts. - cont.)

	Opiskelijoita yhteensä Studeringe Total of students		Ylioppilastutkinnon suorittaneita Studeringe med studentexamen Students with student examination						Ei ylioppilastutkintoa, mutta muu tutkinto Ej studentexamen, men annan examen		Ei tietoa tutkinnosta Ingen uppgift om examen No data on examination								
	Yhteensä Sammanlagt Total	Suoritusvuosi Studentexamensår Year of student examination	78	77	76	75	74	Tunte- maton ja <73 Okänt och <73 Unknown and <73	Ylioppilas- tutkinnon lisäksi muu tutkinto Förutom student- examen även annan examen Additionally other examination	Ei ylioppilas- tutkintoa, mutta muu tutkinto Ej student- examen, men annan examen No student examination but other examination									
												74		75		76		77	
												78		79		80		81	
07 Teknillinen korkeakoulu	815	770	574	76	38	13	13	56	64	37	8								
01 Sähköteknilinen osasto	166	150	130	7	2	—	3	8	11	15	1								
02 Teknillisen fyysikan osasto	72	70	67	1	1	—	—	1	1	1	1								
03 Koneinsinööriosaosto	185	164	129	13	7	2	2	11	12	17	4								
04 Puunjälöstusosaosto	58	58	40	8	3	1	1	5	7	—	—								
05 Kemian osasto	67	66	56	6	2	—	—	2	1	—	1								
06 Vuoriteollisuusosaosto	54	53	30	10	8	2	2	1	1	—	1								
07 Rakeruusuinsinööriosaosto	124	120	71	18	3	5	3	20	21	4	—								
08 Maanmittausosaosto	43	43	26	7	3	3	2	2	4	—	—								
09 Arkkitehtiosaosto	46	46	25	6	9	—	—	6	6	—	—								
08 Eläinlääketieteellinen korkeakoulu	43	42	20	8	4	4	—	6	2	—	1								
09 Helsingin kauppakorkeakoulu	399	345	87	89	66	44	15	44	81	52	2								
10 Svenska handelshögskolan	191	183	53	60	30	15	6	19	18	5	3								
11 Turun kauppakorkeakoulu	200	171	109	39	17	2	—	4	18	28	1								
12 Handelshögskolan vid Åbo Akademi	82	79	20	23	17	2	5	12	14	3	—								
13 Vaasan kauppakorkeakoulu	196	175	57	31	31	23	16	17	60	21	—								
14 Lappeenrannan teknillinen korkeakoulu	172	169	93	30	9	7	8	22	24	2	1								
01 Koneenrakennuksen laitos	55	54	27	6	5	3	7	6	9	1	—								
02 Energiateknikan laitos	51	50	30	11	1	1	—	7	8	1	—								
03 Tuotantotalouden laitos	41	40	23	7	1	2	1	6	6	—	1								
04 Kemiantehteknikan laitos	25	25	13	6	2	1	—	3	1	—	—								
15 Tampereen teknillinen korkeakoulu	444	410	243	64	23	12	13	55	67	31	3								
01 Arkkitehtuurin osasto	34	34	10	9	6	—	3	6	9	—	—								
02 Koneteknikan osasto	199	180	100	35	11	8	7	19	24	18	1								

13. (jatk. - forts. - cont.)

	Opiskelijoita yhteensä Studerande sammanlagt Total of students		Ylioppilastutkinnon suorittaneita Studerande med studentexamen Students with student examination						Ylioppilastutkinnon lisäksi muu tutkinto Förutom studentexamen även annan examen Additionally other examination			Ei ylioppilastutkintoa, mutta muu tutkinto Ej studentexamen, men annan examen No student examination but other examination	Ei tietoa tutkinnosta Ingen uppgift om examen No data on examination	
	Yhteensä Sammanlagt Total	Suoritusvuosi Studentexamensår Year of student examination	78	77	76	75	74	Tunte- maton ja <73 Och <73 Unknown and <73	Ylioppilas- tutkinnon lisäksi muu tutkinto Förutom student- examen även annan examen Additionally other examination	Ei ylioppilas- tutkintoa, mutta muu tutkinto Ej student- examen, men annan examen No student examination but other examination	Ei tietoa tutkinnosta Ingen uppgift om examen No data on examination			
														78
03 Rakennustekniikan osasto	53	28	8	3	2	-	12	12	12	-	-	-	-	-
04 Sähkötekniikan osasto	158	105	12	3	2	3	18	22	22	13	13	2	2	2
16 Kuopion korkeakoulu	219	127	55	13	9	1	12	23	23	1	1	1	1	1
01 Kliinisen lääketieteen osasto	87	46	27	6	4	1	3	7	7	-	-	-	-	-
02 Hammaslääketieteen osasto	27	17	6	1	1	-	2	2	2	-	-	-	-	-
03 Farmasian osasto	59	34	16	2	4	-	3	8	8	-	-	-	-	-
04 Matematiikan, kemian ja fyysiikan osasto	46	30	6	4	-	-	4	6	6	1	1	1	1	1
17 Joensuun korkeakoulu	552	182	131	54	20	11	114	155	155	27	27	13	13	13
10 Kasvatustieteiden osasto	379	103	91	36	15	7	94	132	132	23	23	10	10	10
Siitä														
11 Joensuun opettajankoulutuslaitos	223	59	42	18	5	4	82	96	96	11	11	2	2	2
12 Savonlinnan opettajankoulutuslaitos	143	44	49	18	10	3	3	30	30	9	9	7	7	7
20 Kielten osasto	48	21	12	5	2	1	4	6	6	2	2	1	1	1
30 Historian, maantieteen ja muiden aluetietei- den osasto	47	15	13	6	1	3	7	9	9	2	2	-	-	-
40 Kemian ja biotieteiden osasto	35	19	7	2	1	-	5	4	4	-	-	1	1	1
50 Matematiikan ja fyysiikan osasto	43	24	8	5	1	-	4	4	4	-	-	1	1	1
843 Yhteiskunta-alan korkean asteen oppilaitokset														
18 Svenska social- och kommunalhögskolan	100	11	21	16	16	5	23	35	35	6	6	2	2	2
85 Taidealan korkean asteen oppilaitokset														
19 Sibelius-Akatemia	140	45	26	13	3	4	9	8	8	1	1	39	39	39
01 Yleinen osasto	81	23	8	7	2	2	7	5	5	1	1	31	31	31
02 Koulumusiikkiosasto	32	15	9	4	-	2	2	3	3	-	-	-	-	-
03 Kirkkomusiikkiosasto	27	7	9	2	1	-	-	-	-	-	-	8	8	8

Korkeakoulu, tiedekunta Högskola, fakultet University, faculty	Opiskelijoita yhteensä Studeraende sammanlagt Total of students	Ylioppilastutkinnon suorittaneita Studeraende med studentexamen Students with student examination						Ylioppilastutkinnon Ylioppilastutkinnon Ylioppilastutkinnon Ylioppilastutkinnon Ylioppilastutkinnon			Ei tietoa tutkinnosta Ingen uppgift om examen No data on examination
		Yhteensä Sammanlagt Total	Suoritusvuosi Studentexamensår Year of student examination	78	77	76	75	74	Tunte- maron ja <73 Okänt och <73 Unknown and <73	Förutom student- examen även annan examen Additionally other examination	
20 Taideellinen korkeakoulu	189	125	15	25	31	12	15	27	39	35	29
02 Kuvaamataidon opetuksen laitos	20	20	6	3	5	1	1	4	6	-	-
03 Kuvallisen viestinnän laitos	29	24	2	8	3	4	2	5	2	2	3
04 Tuote- ja ympäristösuunnittelun laitos	40	32	4	7	9	2	3	7	14	4	4
05 Koulutuskeskus	100	49	3	7	14	5	9	11	17	29	22
Yhteensä - Sammanlagt - Total	11 317	10 534	4 491	2 485	1 272	644	369	1 273	1 976	510	273

14. Korkeakoulujen uudet varsinaiset opiskelijat korkeakoulun, tiedekunnan, suoritettun ylioppilastutkinnon ja muiden tutkintojen mukaan syyslukukaudella 1978
 Nya ordinarie studerande vid högskolorna enligt högskola, fakultet, studentexamen och andra examina höstterminen 1978
 New regular students at universities by university, faculty, student examination and other examinations in the 1978 autumn term

Korkeakoulu, tiedekunta Högskola, fakultet University, faculty	Opiskelijoita yhteensä Studerande sammanlagt Total of students	Ylioppilastutkinnon suorittaneita Studerande med studentexamen Students with student examination		
		Yhteensä Sammanlagt Total	Lisäksi muu tutkinto Även annan examen Additionally other examination	
			Sama koulutusala Samma utbildningsområde Same field of education	
		Ammatillinen koulutus Yrkesutbildning Vocational education	Korkeakoulututkinto Högskoleexamen University examination	

810 Korkeakoulut

01	Helsingin yliopisto	2 838	2 699	115	74
01	Teologinen tiedekunta	179	164	1	1
02	Oikeustieteellinen tiedekunta	353	337	27	14
03	Lääketieteellinen tiedekunta	129	129	9	—
04	Historiallis-kielitieteellinen osasto	695	633	24	28
05	Matemaattis-luonnontieteellinen osasto	733	720	7	14
06	Valtiotieteellinen tiedekunta	177	168	12	8
07	Maatalous-metsätieteellinen tiedekunta	272	259	15	2
09	Kasvatustieteiden osasto	300	289	20	7
02	Turun yliopisto	1 259	1 218	27	5
01	Humanistinen tiedekunta	317	306	4	2
02	Yhteiskuntatieteellinen tiedekunta	107	107	9	—
03	Matemaattis-luonnontieteellinen tiedekunta	299	297	3	1
04	Lääketieteellinen tiedekunta	153	153	7	—
06	Oikeustieteellinen tiedekunta	123	108	4	—
07	Kasvatustieteiden tiedekunta	260	247	—	2
	Siitä				
08	Turun opettajankoulutuslaitos	131	125	—	—
09	Rauman opettajankoulutuslaitos	125	120	—	—
03	Åbo Akademi	414	397	9	14
01	Humanistiska fakulteten	136	129	4	2
02	Matematisk-naturvetenskapliga fakulteten	114	113	1	7
03	Statsvetenskapliga fakulteten	45	44	1	1
04	Kemisk-tekniska fakulteten	22	22	1	1
05	Teologiska fakulteten	13	12	—	—
06	Pedagogiska fakulteten	84	77	2	3
04	Oulun yliopisto	953	934	33	10
01	Humanistinen tiedekunta	132	129	8	5
02	Luonnontieteellinen tiedekunta	231	228	1	1
03	Teknillinen tiedekunta	163	153	18	—
04	Lääketieteellinen tiedekunta	103	103	3	1
05	Kasvatustieteiden tiedekunta	324	321	3	3
	Siitä				
06	Oulun opettajankoulutuslaitos	108	107	2	1
07	Kajaanin opettajankoulutuslaitos	122	121	1	1
08	Rovaniemen opettajankoulutuslaitos	74	73	—	—
05	Tampereen yliopisto	1 189	1 008	98	24
01	Yhteiskuntatieteellinen tiedekunta	177	173	9	6
02	Humanistinen tiedekunta	223	216	7	7
03	Taloudellis-hallinnollinen tiedekunta	154	147	23	5
09	Lääketieteellinen tiedekunta	87	86	10	1
10	Kasvatustieteiden tiedekunta	135	130	3	1
	Siitä				
11	Tampereen opettajankoulutuslaitos	42	41	—	—
12	Hämeenlinnan opettajankoulutuslaitos	62	62	3	—

		Ei ylioppilastutkintoa suorittaneet Ej studentexamen No student examination						Ei tietoa tutkinnosta Ingen uppgift om examen No data on examination
		Yhteensä Sammanlagt Total	Muu tutkinto Annän examen Other examination		Eri koulutusala Annat utbildningsområde Other field of education			
Eri koulutusala Annat utbildningsområde Other field of education			Sama koulutusala Samma utbildningsområde Same field of education					
Ammatillinen koulutus Yrkesut- bildning Vocational education	Korkeakoulu- tutkinto Högskole- examen University examination		Ammatillinen koulutus Yrkesut- bildning Vocational education	Korkeakoulu- tutkinto Högskole- examen University examination	Ammatillinen koulutus Yrkesut- bildning Vocational education	Korkeakoulu- tutkinto Högskole- examen University examination		

203	89	49	18	7	18	6	90
16	5	8	—	—	8	—	7
8	2	12	3	3	6	—	4
1	1	—	—	—	—	—	—
53	19	5	—	1	1	3	57
25	6	2	1	1	—	—	11
9	—	2	—	2	—	—	7
13	5	10	9	—	1	—	3
78	51	10	5	—	2	3	1
100	20	29	13	3	12	1	12
27	1	4	—	1	3	—	7
11	—	—	—	—	—	—	—
12	—	2	2	—	—	—	—
1	—	—	—	—	—	—	—
5	—	14	9	2	3	—	1
44	19	9	2	—	6	1	4
10	19	4	—	—	4	—	2
34	—	3	1	—	2	—	2
34	9	11	6	—	5	—	6
10	4	2	1	—	1	—	5
4	—	1	1	—	—	—	—
5	—	—	—	—	—	—	1
—	—	—	—	—	—	—	—
—	—	1	—	—	1	—	—
15	5	7	4	—	3	—	—
61	57	15	10	—	3	2	4
8	1	2	2	—	—	—	1
6	2	2	1	—	1	—	1
1	—	8	7	—	1	—	2
2	3	—	—	—	—	—	—
44	51	3	—	—	1	2	—
6	24	1	—	—	—	1	—
23	—	1	—	—	1	—	—
10	26	1	—	—	—	1	—
127	55	133	51	—	81	1	48
33	8	3	—	—	3	—	1
15	3	4	1	—	3	—	3
7	3	7	5	—	1	1	—
1	3	1	—	—	1	—	—
15	36	3	—	—	3	—	2
8	33	—	—	—	—	—	1
2	—	—	—	—	—	—	—

14. (jatk. – forts. – cont.)

Korkeakoulu, tiedekunta Högskola, fakultet University, faculty	Opiskelijoita yhteensä Studerande sammanlagt Total of students	Ylioppilastutkinnon suorittaneita Studerande med studentexamen Students with student examination		
		Yhteensä Sammanlagt Total	Lisäksi muu tutkinto Även annan examen Additionally other examination	
			Sama koulutusala Samma utbildningsområde Same field of education	
			Ammatillinen koulutus Yrkesut- bildning Vocational education	Korkeakoulu- tutkinto Högskole- examen University examination
04 Yhteiskunnallinen opetusjaosto	144	66	–	–
05 Julkisen hallinnon opetusjaosto	105	75	31	–
06 Sosiaaliturvan opetusjaosto	164	115	15	4
06 Jyväskylän yliopisto	922	888	63	21
10 Humanistinen tiedekunta	243	235	8	4
20 Yhteiskuntatieteellinen tiedekunta	155	151	18	1
30 Matemaattis-luonnontieteellinen tiedekunta	180	179	3	–
41 Liikuntatieteellinen tiedekunta	63	58	–	–
52 Kasvatustieteiden tiedekunta	281	265	34	16
Siitä				
51 Opettajankoulutuslaitos	207	191	30	14
07 Teknillinen korkeakoulu	815	770	51	11
01 Sähkötekniikan osasto	166	150	9	2
02 Teknillisen fysiikan osasto	72	70	–	1
03 Koneinsinööriosasto	185	164	10	1
04 Puunjalostusosasto	58	58	5	1
05 Kemian osasto	67	66	–	1
06 Vuoriteollisuusosasto	54	53	1	–
07 Rakennusinsinööriosasto	124	120	17	4
08 Maanmittausosasto	43	43	3	1
09 Arkkitehtiosasto	46	46	6	–
08 Eläinlääketieteellinen korkeakoulu	43	42	–	1
09 Helsingin kauppakorkeakoulu	399	345	57	7
10 Svenska handelshögskolan	191	183	7	–
11 Turun kauppakorkeakoulu	200	171	11	1
12 Handelshögskolan vid Åbo Akademi	82	79	7	1
13 Vaasan kauppakorkeakoulu	196	175	45	1
14 Lappeenrannan teknillinen korkeakoulu	172	169	20	4
01 Koneenrakennuksen laitos	55	54	8	1
02 Energiatekniikan laitos	51	50	6	2
03 Tuotantotalouden laitos	41	40	5	1
04 Kemianteekniikan laitos	25	25	1	–
15 Tampereen teknillinen korkeakoulu	444	410	37	24
01 Arkkitehtuurin osasto	34	34	6	–
02 Konetekniikan osasto	199	180	13	10
03 Rakennustekniikan osasto	53	53	9	3
04 Sähkötekniikan osasto	158	143	9	11
16 Kuopion korkeakoulu	219	217	6	7
01 Kliinisen lääketieteen osasto	87	87	3	1
02 Hammaslääketieteen osasto	27	27	2	–
03 Farmasian osasto	59	59	1	2
04 Matematiikan, kemian ja fysiikan osasto	46	44	–	4

		Ei ylioppilastutkintoa suorittaneet Ej studentexamen No student examination						Ei tietoa tutkinnosta Ingen uppgift om examen No data on examination	
		Yhteensä Sammanlagt Total	Muu tutkinto Annan examen Other examination						
Eri koulutusala Annat utbildningsområde Other field of education			Sama koulutusala Samma utbildningsområde Same field of education		Eri koulutusala Annat utbildningsområde Other field of education				
Ammatillinen koulutus Yrkesut- bildning Vocational education	Korkeakoulu- tutkinto Högskole- examen University examination		Ammatillinen koulutus Yrkesut- bildning Vocational education	Korkeakoulu- tutkinto Högskole- examen University examination	Ammatillinen koulutus Yrkesut- bildning Vocational education	Korkeakoulu- tutkinto Högskole- examen University examination			
12	1	48	14	—	34	—	30		
11	—	26	18	—	8	—	4		
33	1	41	13	—	28	—	8		
81	39	24	9	3	10	2	10		
16	4	4	—	—	4	—	4		
10	4	3	—	1	—	2	1		
8	—	—	—	—	—	—	1		
10	1	4	—	—	4	—	1		
37	30	13	9	2	2	—	3		
14	23	13	9	2	2	—	3		
1	1	37	36	—	1	—	8		
—	—	15	15	—	—	—	1		
—	—	1	1	—	—	—	1		
—	1	17	16	—	1	—	4		
1	—	—	—	—	—	—	—		
—	—	—	—	—	—	—	1		
—	—	—	—	—	—	—	1		
—	—	4	4	—	—	—	—		
—	—	—	—	—	—	—	—		
—	—	—	—	—	—	—	—		
—	1	—	—	—	—	—	1		
13	4	52	37	—	15	—	2		
5	6	5	4	—	1	—	3		
5	1	28	26	1	1	—	1		
4	2	3	3	—	—	—	—		
10	4	21	21	—	—	—	—		
—	—	2	1	—	—	1	1		
—	—	1	—	—	—	1	—		
—	—	1	1	—	—	—	—		
—	—	—	—	—	—	—	1		
—	—	—	—	—	—	—	—		
6	—	31	31	—	—	—	3		
3	—	—	—	—	—	—	—		
1	—	18	18	—	—	—	1		
—	—	—	—	—	—	—	—		
2	—	13	13	—	—	—	2		
9	1	1	—	—	1	—	1		
2	1	—	—	—	—	—	—		
—	—	—	—	—	—	—	—		
5	—	—	—	—	—	—	—		
2	—	1	—	—	1	—	1		

14. (jatk. – forts. – cont.)

Korkeakoulu, tiedekunta Högskola, fakultet University, faculty	Opiskelijoita yhteensä Studeraende sammanlagt Total of students	Ylioppilastutkinnon suorittaneita Studeraende med studentexamen Students with student examination		
		Yhteensä Sammanlagt Total	Lisäksi muu tutkinto Även annan examen Additionally other examination	
			Sama koulutusala Samma utbildningsområde Same field of education	
			Ammatillinen koulutus Yrkesut- bildning Vocational education	Korkeakoulu- tutkinto Högskole- examen University examination
17 Joensuun korkeakoulu	552	512	14	14
10 Kasvatustieteiden osasto	379	346	9	10
Siitä				
11 Joensuun opettajankoulutuslaitos	223	210	8	8
12 Savonlinnan opettajankoulutuslaitos	143	127	–	–
20 Kielten osasto	48	45	1	–
30 Historian, maantieteen ja muiden aluetieteiden osasto	47	45	1	1
40 Kemian ja biotieteiden osasto	35	34	1	1
50 Matematiikan ja fysiikan osasto	43	42	2	2
843 Yhteiskunta-alan korkean asteen oppilaitokset				
18 Svenska social- och kommunalhögskolan	100	92	4	2
85 Taidealan korkean asteen oppilaitokset				
19 Sibelius-Akatemia	140	100	1	3
01 Yleinen osasto	81	49	–	2
02 Koulumusiikkiosasto	32	32	1	1
03 Kirkkomusiikkiosasto	27	19	–	–
20 Taideteollinen korkeakoulu	189	125	8	–
02 Kuvaamataidon opetuksen laitos	20	20	–	–
03 Kuvallisen viestinnän laitos	29	24	1	–
04 Tuote- ja ympäristösuunnittelun laitos	40	32	2	–
05 Koulutuskeskus	100	49	5	–
Yhteensä – Sammanlagt – Total	11 317	10 534	613	224

		Ei ylioppilastutkintoa suorittaneet Ej studentexamen No student examination					Ei tietoa tutkinnosta Ingen uppgift om examen No data on examination	
		Yhteensä Sammanlagt Total	Muu tutkinto Annan examen Other examination					
Eri koulutusala Annat utbildningsområde Other field of education			Sama koulutusala Samma utbildningsområde Same field of education		Eri koulutusala Annat utbildningsområde Other field of education			
Ammatillinen koulutus Yrkesut- bildning Vocational education	Korkeakoulu- tutkinto Högskole- examen University examination		Ammatillinen koulutus Yrkesut- bildning Vocational education	Korkeakoulu- tutkinto Högskole- examen University examination	Ammatillinen koulutus Yrkesut- bildning Vocational education	Korkeakoulu- tutkinto Högskole- examen University examination		
62	65	27	3	2	19	3	13	
51	62	23	2	–	18	3	10	
20	60	11	1	–	7	3	2	
30	–	9	–	–	9	–	7	
4	1	2	–	1	1	–	1	
6	1	2	1	1	–	–	–	
1	1	–	–	–	–	–	1	
–	–	–	–	–	–	–	1	
21	8	6	2	–	4	–	2	
3	1	1	1	–	–	–	39	
2	1	1	1	–	–	–	31	
1	–	–	–	–	–	–	–	
–	–	–	–	–	–	–	8	
26	5	35	19	–	16	–	29	
5	1	–	–	–	–	–	–	
–	1	2	2	–	–	–	3	
11	1	4	4	–	–	–	4	
10	2	29	13	–	16	–	22	
771	368	510	291	16	187	16	273	

15. Syyslukukauden 1978 varsinaiset korkeakouluopiskelijat sekä syyslukukauden 1977 varsinaisten korkeakouluopiskelijöiden opiskelun jatkuminen syyslukukaudella 1978 korkeakoulun mukaan
Ordinarie högskolestuderande höstterminen 1978 samt ordinäre högskolestuderande från höstterminen 1977 som fortsatt sina studier höstterminen 1978 enligt högskola
Regular students at universities in the 1978 autumn term and continuation of studies in the 1977 autumn term of regular university students of the 1977 autumn term by university

Korkeakoulu Högskola University	Opiskelijoita sl. 1978 Studerande ht. 1978 Students in the 1978 autumn term			Opiskelijoita sl. 1977 yhteensä Studerande ht. 1977 samanlagt Total of students in the 1977 autumn term		Näistä syyslukukaudella 1978 Därav höstterminen 1978 Of which in the 1978 autumn term				Ei jatkanut missään mutta suoritti turkinnon Fortsatte ingenstans o. avlagde inte heller examen Continued nowhere but passed degree 1977/78		Ei jatkanut eikä suorittanut tutkintoa Fortsatte ingenstans o. avlagde inte heller examen Continued nowhere and not passed degree 1977/78			
	Yhteensä Sammanlagt Total	Uusia Nya New	Uudelleen kirjoitettua tunetta På nytt inskrivna Newly registered	23 941	2 838	1 243	24 144	19 716	81,7	342	1,4	1 460	6,0	2 626	10,9
01 Helsingin yliopisto	8 570	1 259	197	8 666	24 144	19 716	81,7	342	1,4	1 460	6,0	2 626	10,9		
02 Turun yliopisto	3 245	414	385	2 996	8 666	7 099	81,9	169	2,0	839	9,7	559	6,4		
03 Åbo Akademi	7 255	953	312	7 052	2 996	2 426	81,0	66	2,2	191	6,4	313	10,4		
04 Oulun yliopisto	8 628	1 189	264	8 616	7 052	5 980	84,8	79	1,1	535	7,6	458	6,5		
05 Tampereen yliopisto	5 983	922	283	6 134	8 616	7 068	82,0	122	1,4	792	9,2	634	7,4		
06 Jyväskylän yliopisto	7 343	815	177	7 135	6 134	4 744	77,4	174	2,8	490	8,0	726	11,8		
07 Teknillinen korkeakoulu	254	43	—	247	7 135	6 341	88,9	84	1,1	357	5,0	353	5,0		
08 Eläinlääketieteellinen korkeakoulu	4 086	399	80	4 313	247	211	85,4	—	0,0	29	11,8	7	2,8		
09 Helsingin kauppakorkeakoulu	1 480	191	34	1 558	4 313	3 600	83,5	44	1,0	168	3,9	501	11,6		
10 Svenska handelshögskolan	1 339	200	12	1 336	1 558	1 256	80,6	24	1,5	121	7,8	157	10,1		
11 Turun kauppakorkeakoulu	612	82	3	640	1 336	1 129	84,5	20	1,5	55	4,1	132	9,9		
12 Handelshögskolan vid Åbo Akademi	1 051	196	8	999	640	525	82,0	3	0,5	65	10,2	47	7,3		
13 Vaasan kauppakorkeakoulu	747	172	2	658	999	848	84,9	16	1,6	53	5,3	82	8,2		
14 Lappeenrannan teknillinen korkeakoulu	2 386	444	13	2 167	658	574	87,2	25	3,8	43	6,6	16	2,4		
15 Tampereen teknillinen korkeakoulu	1 130	219	12	1 058	2 167	1 924	88,8	45	2,1	64	2,9	134	6,2		
16 Kuopion korkeakoulu	2 430	552	66	2 287	1 058	902	85,3	11	1,0	133	12,6	12	1,1		
17 Joensuun korkeakoulu	351	100	3	350	2 287	1 812	79,2	55	2,4	231	10,1	189	8,3		
843 Yhteiskunta-alan korkean asteen oppilaitokset															
18 Svenska social- och kommunalhögskolan	351	100	3	350	248	248	70,8	16	4,6	63	18,0	23	6,6		
85 Taidealan korkean asteen oppilaitokset															
19 Sibelius-Akatemia	727	140	35	693	554	554	79,9	28	4,0	33	4,8	78	11,3		
20 Taideteollinen korkeakoulu	864	189	30	854	654	654	76,6	36	4,2	72	8,4	92	10,8		
Yhteensä – Sammanlagt – Total	82 422	11 317	3 159	81 903	67 611	67 611	82,5	1 359	1,7	5 794	7,1	7 139	8,7		

16. Syyslukukauden 1977 varsinaisten korkeakouluopiskelijoiden opiskelun jatkuminen syyslukukaudella 1978 korkeakoulun, tiedekunnan ja sukupuolen mukaan
 Fortsättning av studierna höstterminen 1978 för ordinarie högskolestuderande som studerat höstterminen 1977 enligt högskola, fakultet och kön
 Continuation of studies in the 1978 autumn term of regular university students of the 1977 autumn term by university, faculty and sex

Korkeakoulu, tiedekunta, sukupuoli Högskola, fakultet, kön University, faculty, sex	Opiskelijoita sl. 1977 yhteensä Studerande ht. 1977 sammanslagt Total of students in the 1977 autumn term	Näistä syyslukukaudella 1978 Därav höstterminen 1978 Of which in the 1978 autumn term					
		Jatkoi samassa korkea- koulussa Fortsatte vid samma högskola Continued at the same university		Jatkoi toisessa korkea- koulussa Fortsatte vid en annan högskola Continued at another university		Ei jatkanut missään muuta suorittanut tutkinnon Fortsatte in- genstans men avlagde examen Continued nowhere but passed degree	Ei jatkanut eikä suorittanut tutkintoa Fortsatte in- genstans o. avlagde inte heller examen Continued nowhere and not passed degree
		Samassa tiedekunnassa Vid samma fakultet At the same faculty	Eri tiedekunnassa Vid en annan fakultet At another faculty			1977/78	1977/78

810 Korkeakoulut

01	Helsingin yliopisto	yht.	24 144	19 470	246	342	1 460	2 626
		naisia	12 997	10 510	143	179	721	1 444
01	Teologinen tiedekunta	yht.	1 235	1 022	17	5	71	120
		naisia	486	411	8	3	13	51
02	Oikeustieteellinen tiedekunta	yht.	2 778	2 324	8	18	242	186
		naisia	1 074	922	3	3	77	69
03	Lääketieteellinen tiedekunta	yht.	1 593	1 300	4	2	264	23
		naisia	793	680	–	1	104	8
04	Historiallis-kielitieteellinen osasto	yht.	6 070	4 796	42	81	238	913
		naisia	4 512	3 544	27	55	196	690
05	Matemaattis-luonnontieteellinen osasto	yht.	6 469	5 256	108	167	307	631
		naisia	3 046	2 458	60	78	176	274
06	Valtiotieteellinen tiedekunta	yht.	2 383	1 899	33	25	108	318
		naisia	977	785	20	11	41	120
07	Maatalous-metsätieteellinen tiedekunta	yht.	2 032	1 733	10	17	136	136
		naisia	903	796	5	8	39	55
09	Kasvatustieteiden osasto	yht.	1 584	1 140	24	27	94	299
		naisia	1 206	914	20	20	75	177
02	Turun yliopisto	yht.	8 666	6 910	189	169	839	559
		naisia	4 755	3 776	118	107	452	302
01	Humanistinen tiedekunta	yht.	2 516	2 061	83	57	103	212
		naisia	1 874	1 542	58	46	82	146
02	Yhteiskuntatieteellinen tiedek.	yht.	1 010	823	14	14	99	60
		naisia	467	381	8	9	42	27
03	Matemaattis-luonnontiet. tiedek.	yht.	2 108	1 747	46	47	134	134
		naisia	892	744	24	26	50	48
04	Lääketieteellinen tiedekunta	yht.	1 223	987	4	6	212	14
		naisia	605	502	1	1	96	5
06	Oikeustieteellinen tiedekunta	yht.	842	729	1	23	60	29
		naisia	281	246	–	9	16	10
07	Kasvatustieteiden tiedekunta	yht.	967	563	41	22	231	110
		naisia	636	361	27	16	166	66
	Siitä							
08	Turun opettajankoulutuslaitos	yht.	436	207	26	18	101	84
		naisia	287	127	18	13	79	50
09	Rauman opettajankoulutuslaitos	yht.	343	216	9	3	110	5
		naisia	214	131	6	2	72	3
03	Åbo Akademi	yht.	2 996	2 345	81	66	191	313
		naisia	1 667	1 284	50	38	95	200
01	Humanistiska fakulteten	yht.	969	763	27	26	32	121
		naisia	724	566	19	21	27	91
02	Mat.-naturvetenskapl. fakulteten	yht.	878	730	24	16	40	68
		naisia	407	338	10	6	20	33
03	Statsvetenskapliga fakulteten	yht.	380	298	6	13	22	41
		naisia	184	153	3	5	6	17

16. (jatk. – forts. – cont.)

Korkeakoulu, tiedekunta, sukupuoli Högskola, fakultet, kön University, faculty, sex		Opiskelijoita sl. 1977 yhteensä Studande ht. 1977 sammaanlagt Total of students in the 1977 autumn term	Näistä syyslukukaudella 1978 Därav höstterminen 1978 Of which in the 1978 autumn term					
			Jatkoi samassa korkea- koulussa Fortsatte vid samma högskola Continued at the same university	Samassa tiede- kunnassa Vid samma fakultet At the same faculty	Eri tiede- kunnassa Vid en annan fakultet At another faculty	Jatkoi toisessa korkea- koulussa Fortsatte vid en annan högskola Continued at another university	Ei jatkanut missään mut- ta suoritti tutkinnon Fortsatte in- genstans men avlagde examen Continued nowhere but passed degree 1977/78	Ei jatkanut eikä suorit- tanut tut- kintoa Fortsatte in- genstans o. avlagde inte heller examen Continued nowhere and not passed degree 1977/78
04	Kemisk-tekniska fakulteten	yht.	315	270	1	2	36	6
		naisia	62	55	1	–	5	1
05	Teologiska fakulteten	yht.	131	101	4	3	10	13
		naisia	51	43	2	1	1	4
06	Pedagogiska fakulteten	yht.	323	183	19	6	51	64
		naisia	239	129	15	5	36	54
04	Oulun yliopisto	yht.	7 052	5 689	291	79	535	458
		naisia	3 295	2 564	186	52	274	219
01	Humanistinen tiedekunta	yht.	1 263	1 042	62	19	43	97
		naisia	880	721	50	14	34	61
02	Luonnontieteellinen tiedekunta	yht.	2 035	1 738	96	25	53	123
		naisia	937	806	45	14	25	47
03	Teknillinen tiedekunta	yht.	1 789	1 624	10	10	102	43
		naisia	288	269	1	2	8	8
04	Lääketieteellinen tiedekunta	yht.	733	620	2	4	94	13
		naisia	375	335	–	4	33	3
05	Kasvatustieteiden tiedekunta	yht.	1 232	665	121	21	243	182
		naisia	815	433	90	18	174	100
	Siitä							
06	Oulun opettajankoulutuslaitos	yht.	440	205	90	8	48	89
		naisia	263	120	62	5	28	48
07	Kajaanin opettajankoulutuslaitos	yht.	357	218	13	4	114	8
		naisia	252	148	11	4	87	2
08	Rovaniemen opettajankoulutuslaitos	yht.	156	80	15	2	26	33
		naisia	100	50	14	2	13	21
05	Tampereen yliopisto	yht.	8 616	6 749	319	122	792	634
		naisia	5 075	3 963	194	71	485	362
01	Yhteiskuntatieteellinen tiedek.	yht.	1 783	1 417	34	26	166	140
		naisia	1 087	857	22	17	108	83
02	Humanistinen tiedekunta	yht.	1 727	1 403	66	40	73	145
		naisia	1 311	1 067	52	28	62	102
03	Taloudellis-hallinnollinen tiedek.	yht.	1 939	1 603	24	27	147	138
		naisia	780	655	8	8	59	50
09	Lääketieteellinen tiedekunta	yht.	589	493	3	5	82	6
		naisia	301	255	2	3	39	2
10	Kasvatustieteiden tiedekunta	yht.	648	383	85	14	54	112
		naisia	444	245	64	10	40	85
	Siitä							
11	Tampereen opettajankoulutuslaitos	yht.	112	2	35	8	5	62
		naisia	85	2	26	6	5	46
12	Hämeenlinnan opettajankoulutuslaitos	yht.	206	139	47	1	16	3
		naisia	127	81	35	1	8	2
04	Yhteiskunnallinen opetusjaosto	yht.	840	634	67	4	70	65
		naisia	395	301	26	1	44	23
05	Julkisen hallinnon opetusjaosto	yht.	413	278	21	4	98	12
		naisia	165	116	6	3	36	4
06	Sosiaaliturvan opetusjaosto	yht.	663	524	19	2	102	16
		naisia	587	462	14	1	97	13
07	Näyttelijäkurssi	yht.	14	14	–	–	–	–
		naisia	5	5	–	–	–	–

16. (jatk. – forts. – cont.)

Korkeakoulu, tiedekunta, sukupuoli Högskola, fakultet, kön University, faculty, sex	Opiskelijoita sl. 1977 yhteensä Studera- nde ht. 1977 samma- nlagt Total of students in the 1977 autumn term	Näistä syyslukukaudella 1978 Därav höstterminen 1978 Of which in the 1978 autumn term					
		Jatkoi samassa korkea- koulussa Fortsatte vid samma högskola Continued at the same university		Jatkoi toi- sessa korkea- koulussa Fortsatte vid en annan högskola Continued at another university		Ei jatkanut missään mu- ta suoritti tutkinnon Fortsatte in- genstans men avlagde examen Continued nowhere but passed degree 1977/78	Ei jatkanut eikä suorit- tanut tut- kintoa Fortsatte in- genstans o. avlagde inte heller examen Continued nowhere and not passed degree 1977/78
		Samassa tie- dekunnassa Vid samma fakultet At the same faculty	Eri tie- dekunnassa Vid en annan fakultet At another faculty				
06 Jyväskylän yliopisto	yht.	6 134	4 542	202	174	490	726
	naisia	3 722	2 723	143	109	302	445
10 Humanistinen tiedekunta	yht.	1 941	1 584	52	39	71	195
	naisia	1 448	1 172	42	28	57	149
20 Yhteiskuntatieteellinen tiedek.	yht.	1 196	946	8	22	115	105
	naisia	590	474	6	13	56	41
30 Matemaattis-luonnontiet. tiedek.	yht.	1 252	985	21	70	59	117
	naisia	499	387	13	33	22	44
41 Liikuntatieteellinen tiedekunta	yht.	459	323	22	15	19	80
	naisia	279	193	13	12	12	49
52 Kasvatustieteiden tiedekunta	yht.	1 286	704	99	28	226	229
	naisia	906	497	69	23	155	162
Siitä							
51 Opettajankoulutuslaitos	yht.	623	260	88	15	168	92
	naisia	400	144	60	11	121	64
07 Teknillinen korkeakoulu	yht.	7 135	6 278	63	84	357	353
	naisia	1 149	1 032	9	20	63	25
01 Sähkötekniikka osasto	yht.	1 358	1 207	10	14	72	55
	naisia	72	61	—	2	7	2
02 Teknillisen fysiikan osasto	yht.	615	540	10	18	18	29
	naisia	46	41	—	2	3	—
03 Koneinsinööri osasto	yht.	1 395	1 227	4	16	76	72
	naisia	117	102	—	4	9	2
04 Puunjalostusosasto	yht.	472	414	6	7	22	23
	naisia	109	96	3	2	5	3
05 Kemian osasto	yht.	611	521	2	11	49	28
	naisia	285	250	2	6	21	6
06 Vuoriteollisuusosasto	yht.	583	523	12	3	27	18
	naisia	91	85	3	—	1	2
07 Rakennusinsinööri osasto	yht.	1 137	994	13	12	42	76
	naisia	119	110	—	2	3	4
08 Maanmittausosasto	yht.	382	314	2	2	28	36
	naisia	86	78	—	1	4	3
09 Arkkitehtiosasto	yht.	582	538	4	1	23	16
	naisia	224	209	1	1	10	3
08 Eläinlääketieteellinen korkeakoulu	yht.	247	211	—	—	29	7
	naisia	142	128	—	—	13	1
09 Helsingin kauppakorkeakoulu	yht.	4 313	3 600	—	44	168	501
	naisia	1 935	1 617	—	16	83	219
10 Svenska handelshögskolan	yht.	1 558	1 256	—	24	121	157
	naisia	660	520	—	7	77	56
11 Turun kauppakorkeakoulu	yht.	1 336	1 129	—	20	55	132
	naisia	580	511	—	8	23	38
12 Handelshögskolan vid Åbo Akademi	yht.	640	525	—	3	65	47
	naisia	290	238	—	1	40	11
13 Vaasan kauppakorkeakoulu	yht.	999	848	—	16	53	82
	naisia	698	590	—	15	45	48

16. (jatk. - forts. - cont.)

Korkeakoulu, tiedekunta, sukupuoli Högskola, fakultet, kön University, faculty, sex	Opiskelijoita sl. 1977 yhteensä Studerande ht. 1977 sammanslagt Total of students in the 1977 autumn term	Näistä syyslukukaudella 1978 Därav höstterminen 1978 Of which in the 1978 autumn term					
		Jatkoi samassa korkea- koulussa Fortsatte vid samma högskola Continued at the same university		Jatkoi toi- sessa korkea- koulussa Fortsatte vid en annan högskola Continued at another university	Ei jatkanut missään mu- ta suoritti tutkinnon Fortsatte in- genstans men avlagde examen Continued nowhere but passed degree 1977/78	Ei jatkanut eikä suorit- tanut tut- kintoa Fortsatte in- genstans o. avlagde inte heller examen Continued nowhere and not passed degree 1977/78	
		Samassa tie- dekunnassa Vid samma fakultet At the same faculty	Eri tie- dekunnassa Vid en annan fakultet At another faculty				
14. Lappeenrannan teknillinen korkea- koulu	yht. 658 naisia 81	567 70	7 —	25 3	43 7	16 1	
01 Koneenrakennuksen laitos	yht. 200 naisia 2	179 2	2 —	4 —	12 —	3 —	
02 Energiatekniikan laitos	yht. 225 naisia 20	191 17	4 —	9 1	16 2	5 —	
03 Tuotantotalouden laitos	yht. 180 naisia 39	149 33	1 —	7 —	15 5	8 1	
04 Kemiantekniikan laitos	yht. 53 naisia 20	48 18	— —	5 2	— —	— —	
15 Tampereen teknillinen korkeakoulu	yht. 2 167 naisia 219	1 920 206	4 —	45 5	64 2	134 6	
01 Arkkitehtuurin osasto	yht. 237 naisia 79	221 77	— —	— —	7 1	9 1	
02 Konetekniikan osasto	yht. 856 naisia 73	742 65	3 —	17 3	29 1	65 4	
03 Rakennustekniikan osasto	yht. 333 naisia 35	299 35	— —	8 —	9 —	17 —	
04 Sähkötekniikan osasto	yht. 741 naisia 32	658 29	1 —	20 2	19 —	43 1	
16 Kuopion korkeakoulu	yht. 1 058 naisia 545	902 463	— —	11 2	133 73	12 7	
17 Joensuun korkeakoulu	yht. 2 287 naisia 1 495	1 597 1 017	215 148	55 35	231 173	189 122	
10 Kasvatustieteiden osasto	yht. 1 513 naisia 1 075	924 654	177 125	29 21	217 164	166 111	
Siitä							
11 Joensuun opettajankoulutuslaitos	yht. 544 naisia 369	259 173	104 72	15 9	115 86	51 29	
12 Savonlinnan opettajankoulutus- laitos	yht. 452 naisia 346	293 222	62 47	4 4	83 67	10 6	
20 Kielten osasto	yht. 218 naisia 192	182 161	16 13	6 6	5 5	9 7	
30 Historian, maantieteen ja muiden aluetieteiden osasto	yht. 218 naisia 104	195 94	12 6	3 1	1 1	7 2	
40 Kemian ja biotieteiden osasto	yht. 115 naisia 62	101 54	1 —	9 6	1 —	3 2	
50 Matematiikan ja fysiikan osasto	yht. 223 naisia 62	195 54	9 4	8 1	7 3	4 —	
843 Yhteiskunta-alan korkean asteen oppilaitokset							
18 Svenska social- och kommunalhög- skolan	yht. 350 naisia 266	248 181	— —	16 14	63 53	23 18	
85 Taidealan korkean asteen oppilaitokset							
19 Sibelius-Akatemia	yht. 693 naisia 365	545 288	9 7	28 18	33 18	78 34	
01 Yleinen osasto	yht. 421 naisia 181	315 133	3 3	21 13	19 10	63 22	

16. (jatk. - forts. - cont.)

Korkeakoulu, tiedekunta, sukupuoli Högskola, fakultet, kön University, faculty, sex	Opiskelijoita sl. 1977 yhteensä Studera- nde ht. 1977 sammanlagt Total of students in the 1977 autumn term	Näistä syyslukukaudella 1978 Därav höstterminen 1978 Of which in the 1978 autumn term					
		Jatkoi samassa korkea- koulussa Fortsatte vid samma högskola Continued at the same university		Jatkoi toi- sessa korkea- koulussa Fortsatte vid en annan högskola Continued at another university		Ei jatkanut missään mut- ta suoritti tutkinnon Fortsatte in- genstans men avlagde examen Continued nowhere but passed degree 1977/78	Ei jatkanut eikä suorit- tanut tut- kintoa Fortsatte in- genstans o. avlagde inte heller examen Continued nowhere and not passed degree 1977/78
		Samassa tie- dekunnassa Vid samma fakultet At the same faculty	Eri tie- dekunnassa Vid en annan fakultet At another faculty				
02 Koulumusiikkiosasto	yht.	159	134	5	4	7	9
	naisia	123	104	3	3	6	7
03 Kirkkomusiikkiosasto	yht.	113	96	1	3	7	6
	naisia	61	51	1	2	2	5
20 Taideteollinen korkeakoulu	yht.	854	633	21	36	72	92
	naisia	511	374	14	32	42	49
02 Kuvaamataidon opetuksen laitos	yht.	135	105	1	20	1	8
	naisia	90	68	-	16	-	6
03 Kuvallisen viestinnän laitos	yht.	169	135	1	4	10	19
	naisia	77	60	-	4	3	10
04 Tuote- ja ympäristösuunn. laitos	yht.	196	156	1	1	26	12
	naisia	128	103	1	1	19	4
05 Koulutuskeskus	yht.	354	237	18	11	35	53
	naisia	216	143	13	11	20	29
Yhteensä - Sammanlagt - Total		81 903	65 964	1 647	1 359	5 794	7 139
Naisia - Kvinnor - Women		40 447	32 055	1 012	732	3 041	3 607

17. Korkeakoulujen uudet ylimääräiset opiskelijat ja kaikki ylimääräiset opiskelijat korkeakoulun, tiedekunnan ja sukupuolen mukaan syyslukukaudella 1978

Nya extra studerande och samtliga extra studerande vid högskolorna enligt högskola, fakultet och kön höstterminen 1978

New extra students and all extra students at universities by university, faculty and sex in the 1978 autumn term

Korkeakoulu, tiedekunta Högskola, fakultet University, faculty	Uudet opiskelijat Nya studerande New students		Kaikki opiskelijat Alla studerande All students	
	Yhteensä Sammanlagt Total	Naisia Kvinnor Women	Yhteensä Sammanlagt Total	Naisia Kvinnor Women

810 Korkeakoulut

01 Helsingin yliopisto	—	—	45	—
09 Kasvatustieteiden osasto	—	—	45	—
02 Turun yliopisto	16	11	323	204
01 Humanistinen tiedekunta	9	6	143	109
02 Yhteiskuntatieteellinen tiedekunta	2	2	45	26
03 Matemaattis-luonnontieteellinen tiedekunta	4	3	106	48
04 Lääketieteellinen tiedekunta	—	—	2	1
06 Oikeustieteellinen tiedekunta	—	—	1	—
07 Kasvatustieteiden tiedekunta	1	—	26	20
03 Åbo Akademi	—	—	4	—
01 Humanistiska fakulteten	—	—	3	—
02 Matematisk-naturvetenskapliga fakulteten	—	—	1	—
04 Oulun yliopisto	36	16	200	123
01 Humanistinen tiedekunta	11	5	81	65
02 Luonnontieteellinen tiedekunta	25	11	96	43
03 Teknillinen tiedekunta	—	—	4	—
05 Kasvatustieteiden tiedekunta	—	—	19	15
05 Tampereen yliopisto	153	91	792	497
01 Yhteiskuntatieteellinen tiedekunta	34	28	193	142
02 Humanistinen tiedekunta	30	22	175	134
03 Taloudellis-hallinnollinen tiedekunta	55	25	272	135
09 Lääketieteellinen tiedekunta	2	—	10	5
10 Kasvatustieteiden tiedekunta	18	8	67	39
04 Yhteiskunnallinen opetusjaosto	6	4	57	31
05 Julkisen hallinnon opetusjaosto	6	3	15	9
06 Sosiaaliturvan opetusjaosto	2	1	3	2
06 Jyväskylän yliopisto	193	160	614	454
10 Humanistinen tiedekunta	26	22	127	101
20 Yhteiskuntatieteellinen tiedekunta	28	17	136	82
30 Matemaattis-luonnontieteellinen tiedekunta	8	6	46	22
41 Liikuntatieteellinen tiedekunta	21	15	60	50
52 Kasvatustieteiden tiedekunta	110	100	245	199
Siitä				
51 Opettajankoulutuslaitos	7	6	14	11
07 Teknillinen korkeakoulu	—	—	—	—
08 Eläinlääketieteellinen korkeakoulu	—	—	—	—
09 Helsingin kauppakorkeakoulu	—	—	5	—
10 Svenska handelshögskolan	3	1	19	9
11 Turun kauppakorkeakoulu	10	5	31	19
12 Handelshögskolan vid Åbo Akademi	9	3	25	12
13 Vaasan kauppakorkeakoulu	—	—	—	—
14 Lappeenrannan teknillinen korkeakoulu	7	4	10	5
01 Koneenrakennuksen laitos	1	—	2	—
03 Tuotantotalouden laitos	2	2	2	2

17. (jatk. – forts. – cont.)

Korkeakoulu, tiedekunta Högskola, fakultet University, faculty	Uudet opiskelijat Nya studerande New students		Kaikki opiskelijat Alla studerande All students	
	Yhteensä Sammanlagt Total	Naisia Kvinnor Women	Yhteensä Sammanlagt Total	Naisia Kvinnor Women
04 Kemiantekniikan laitos	1	1	1	1
00 Tuntematon laitos	3	1	5	2
15 Tampereen teknillinen korkeakoulu	19	7	37	15
01 Arkkitehtuurin osasto	2	1	3	1
02 Konetekniikan osasto	9	3	16	5
03 Rakennustekniikan osasto	2	1	3	1
04 Sähkötekniikan osasto	6	2	15	8
16 Kuopion korkeakoulu	–	–	–	–
17 Joensuun korkeakoulu	59	39	200	137
10 Kasvatustieteiden osasto	26	19	120	95
Siitä				
11 Joensuun opettajankoulutuslaitos	–	–	1	1
12 Savonlinnan opettajankoulutuslaitos	1	1	1	1
20 Kielten osasto	5	4	12	11
30 Historian, maantieteen ja muiden aluetieteiden osasto	17	11	32	19
40 Kemian ja biotieteiden osasto	4	3	12	4
50 Matematiikan ja fysiikan osasto	7	2	24	8
843 Yhteiskunta-alan korkean asteen oppilaitokset				
18 Svenska social- och kommunalhögskolan	–	–	–	–
85 Taidealan korkean asteen oppilaitokset				
19 Sibelius-Akatemia	1	–	8	5
01 Yleinen osasto	1	–	8	5
20 Taideteollinen korkeakoulu	29	19	87	60
03 Kuvallisen viestinnän laitos	6	3	9	4
04 Tuote- ja ympäristösuunnittelun laitos	2	–	8	4
05 Koulutuskeskus	18	13	62	44
01 Yleisen opetuksen laitos	3	3	8	8
Yhteensä – Sammanlagt – Total	535	356	2 400	1 540

18. Korkeakoulujen ulkomaalaiset opiskelijat kotimaan ja korkeakoulun mukaan syyslukukaudella 1978

Utländska studerande vid högskolorna enligt hemland och högskola höstterminen 1978

Foreign students at universities by home country and university in the 1978 autumn term

Maanosa/Maa Världsdel/Land Continent/Country	Opiskelijoita yhteensä Studerande sammanlagt Total of students	Korkeakoulu – Högskola – University					
		Helsingin yliopisto 01	Turun yliopisto 02	Åbo Akademi 03	Oulun yliopisto 04	Tampereen yliopisto 05	Jyväskylän yliopisto 06
Eurooppa – Europa	305	169	13	7	9	12	12
Alankomaat – Nederländerna	7	6	–	–	–	–	–
Belgia – Belgien	1	1	–	–	–	–	–
Bulgaria – Bulgarien	7	3	–	–	–	–	3
Espanja – Spanien	1	–	–	–	–	–	1
Irlanti – Irland	2	–	–	–	–	1	–
Islanti – Island	6	2	–	–	1	–	–
Iso-Britannia – Storbritannien	27	18	1	–	3	1	–
Italia – Italien	12	6	1	–	1	1	2
Itävalta – Österrike	5	4	1	–	–	–	–
Jugoslavia – Jugoslavian	1	–	–	–	–	–	–
Kreikka – Grekland	1	–	–	–	–	–	–
Neuvostoliitto – Sovjetunionen	16	11	1	–	–	–	–
Norja – Norge	10	4	–	1	1	1	2
Portugali – Portugal	1	1	–	–	–	–	–
Puola – Polen	21	9	1	–	–	2	–
Ranska – Frankrike	26	17	1	1	1	1	1
Romania – Rumänien	2	1	–	–	–	–	–
Ruotsi – Sverige	68	28	5	3	–	1	2
Saksan dem. tasavalta – Tyska dem. republik	1	–	–	–	–	1	–
Saksan liittotasavalta – Förb. republik Tyskland	53	38	–	2	2	2	1
Sveitsi – Schweiz	13	10	1	–	–	–	–
Tanska – Danmark	10	3	1	–	–	–	–
Tsekkoslovakia – Tjeckoslovakien	1	–	–	–	–	–	–
Unkari – Ungern	13	7	–	–	–	1	–
Aasia – Asien	91	53	1	2	5	3	4
Bangladesh	4	2	–	–	–	–	1
Intia – Indien	27	19	–	–	–	–	–
Irak	3	1	–	–	–	1	–
Iran	7	1	–	–	3	–	1
Japani – Japan	24	17	–	–	2	1	–
Jordania – Jordanien	2	–	–	1	–	–	–
Kiina – Kina	1	1	–	–	–	–	–
Korean tasavalta – Republiken Korea	1	1	–	–	–	–	–
Kypros – Cyprien	2	1	–	–	–	–	–
Libanon	1	1	–	–	–	–	–
Pakistan	8	6	1	–	–	–	1
Sri Lanka	2	–	–	–	–	1	–
Thaimaa – Thailand	4	2	–	1	–	–	1
Turkki – Turkiet	5	1	–	–	–	–	–
Afrikka – Afrika	86	33	4	5	2	14	8
Algeria – Algeriet	7	4	–	–	–	–	2
Burundi	1	–	–	–	–	–	–
Egypti – Egypten	4	–	–	–	–	–	1
Etelä-Afrikka – Sydafrika	2	2	–	–	–	–	–
Etiopia – Etiopien	13	7	–	–	1	1	–
Ghana	1	–	–	–	–	–	–
Kenia – Kenya	4	3	1	–	–	–	–
Malawi	2	–	–	–	–	1	–
Marokko – Marocko	3	–	–	–	–	1	1
Namibia	4	3	–	–	–	–	–
Nigeria	35	9	3	5	1	9	4
Rhodesia	1	1	–	–	–	–	–
Sudan	2	2	–	–	–	–	–
Tansania – Tanzania	3	1	–	–	–	1	–
Uganda	4	1	–	–	–	1	–

Teknillinen korkea- koulu	Helsingin kauppa- korkea- koulu	Svenska handels- högskolan	Handels- högskolan vid Åbo Akademi	Lappeen- rannan teknillinen korkea- koulu	Tampereen teknillinen korkea- koulu	Kuopion korkea- koulu	Joensuun korkea- koulu	Svenska social- och kommunal- högskolan	Sibelius- Akatemia	Taide- teollinen korkea- koulu
07	09	10	12	14	15	16	17	18	19	20
23	—	18	9	—	3	1	3	7	10	9
—	—	1	—	—	—	—	—	—	—	—
—	—	—	—	—	—	—	—	—	—	—
1	—	—	—	—	—	—	—	—	—	—
—	—	—	—	—	—	—	—	—	—	1
1	—	—	—	—	—	—	—	—	—	2
—	—	—	—	—	1	—	—	—	2	1
1	—	—	—	—	—	—	—	—	—	—
—	—	—	—	—	—	—	—	—	—	1
1	—	—	—	—	—	—	—	—	—	—
1	—	—	—	—	—	—	2	—	—	1
—	—	—	—	—	—	—	—	1	—	—
7	—	—	—	—	—	—	—	—	—	2
2	—	—	—	—	—	1	1	—	—	—
1	—	—	—	—	—	—	—	—	—	—
—	—	10	9	—	1	—	—	3	6	—
—	—	—	—	—	—	—	—	—	—	—
3	—	3	—	—	1	—	—	—	1	—
1	—	1	—	—	—	—	—	—	—	—
—	—	3	—	—	—	—	—	3	—	—
—	—	—	—	—	—	—	—	—	—	1
4	—	—	—	—	—	—	—	—	1	—
17	2	1	—	1	—	—	1	—	1	—
1	—	—	—	—	—	—	—	—	—	—
5	1	1	—	—	—	—	1	—	—	—
—	1	—	—	—	—	—	—	—	—	—
2	—	—	—	—	—	—	—	—	—	—
3	—	—	—	—	—	—	—	—	1	—
—	—	—	—	1	—	—	—	—	—	—
—	—	—	—	—	—	—	—	—	—	—
—	—	—	—	—	—	—	—	—	—	—
1	—	—	—	—	—	—	—	—	—	—
—	—	—	—	—	—	—	—	—	—	—
—	—	—	—	—	—	—	—	—	—	—
1	—	—	—	—	—	—	—	—	—	—
—	—	—	—	—	—	—	—	—	—	—
4	—	—	—	—	—	—	—	—	—	—
17	—	—	—	—	1	—	1	—	—	1
1	—	—	—	—	—	—	—	—	—	—
1	—	—	—	—	—	—	—	—	—	—
2	—	—	—	—	—	—	—	—	—	1
—	—	—	—	—	—	—	—	—	—	—
4	—	—	—	—	—	—	—	—	—	—
1	—	—	—	—	—	—	—	—	—	—
—	—	—	—	—	—	—	—	—	—	—
1	—	—	—	—	—	—	—	—	—	—
—	—	—	—	—	—	—	1	—	—	—
1	—	—	—	—	—	—	—	—	—	—
4	—	—	—	—	—	—	—	—	—	—
—	—	—	—	—	—	—	—	—	—	—
—	—	—	—	—	—	—	—	—	—	—
1	—	—	—	—	—	—	—	—	—	—
1	—	—	—	—	1	—	—	—	—	—

18. (jatk. – forts. – cont.)

Maanos/Maa Världsdel/Land Continent/Country	Opiskelijoita yhteensä Studerande sammanlagt Total of students	Korkeakoulu – Högskola – University					
		Helsingin yliopisto 01	Turun yliopisto 02	Åbo Akademi 03	Oulun yliopisto 04	Tampereen yliopisto 05	Jyväskylän yliopisto 06
Pohjois-Amerikka – Nordamerika	85	59	5	2	2	4	6
Guatemala	1	–	1	–	–	–	–
Kanada – Canada	18	15	–	–	1	1	1
USA	66	44	4	2	1	3	5
Etelä-Amerikka – Sydamerika	34	12	4	–	1	3	–
Argentiina – Argentina	1	1	–	–	–	–	–
Bolivia	5	1	1	–	–	–	–
Brasilia – Brasilien	2	1	–	–	–	–	–
Chile	22	6	3	–	1	3	–
Kolumbia – Colombia	1	1	–	–	–	–	–
Peru	1	1	–	–	–	–	–
Uruguay	1	–	–	–	–	–	–
Venezuela	1	1	–	–	–	–	–
Australia – Australien	3	3	–	–	–	–	–
Australia – Australien	3	3	–	–	–	–	–
Tuntematon – Okänt	1	1	–	–	–	–	–
Yhteensä – Sammanlagt – Total	605	330	27	16	19	36	30

Teknillinen korkea- koulu	Helsingin kauppa- korkea- koulu	Svenska handels- högskolan	Handels- högskolan vid Åbo Akademi	Lappeen- rannan teknillinen korkea- koulu	Tampereen teknillinen korkea- koulu	Kuopion korkea- koulu	Joensuun korkea- koulu	Svenska social- och kommunal- högskolan	Sibelius- Akademian	Taide- teollinen korkea- koulu
07	09	10	12	14	15	16	17	18	19	20
1	—	—	—	—	—	—	—	—	6	—
—	—	—	—	—	—	—	—	—	—	—
—	—	—	—	—	—	—	—	—	—	—
1	—	—	—	—	—	—	—	—	6	—
5	—	—	—	—	—	—	1	—	—	8
—	—	—	—	—	—	—	—	—	—	—
2	—	—	—	—	—	—	—	—	—	1
1	—	—	—	—	—	—	—	—	—	—
1	—	—	—	—	—	—	1	—	—	7
—	—	—	—	—	—	—	—	—	—	—
—	—	—	—	—	—	—	—	—	—	—
1	—	—	—	—	—	—	—	—	—	—
—	—	—	—	—	—	—	—	—	—	—
—	—	—	—	—	—	—	—	—	—	—
—	—	—	—	—	—	—	—	—	—	—
—	—	—	—	—	—	—	—	—	—	—
63	2	19	9	1	4	1	6	7	17	18

19. Korkeakouluissa suoritettut tutkinnot korkeakoulun, koulutusalan, koulutusasteen ja tutkinnon mukaan lukuvuonna 1977/78
 Vid högskolorna avlagda examina enligt högskola, utbildningsområde, -stadium och examen läsåret 1977/78
 Examinations passed at universities by university, field of education, educational level and examination in the academic year 1977/78

Koulutusala, koulutusaste, tutkinto Utbildningsområde, utbildningsstadium, examen Field of education, educational level, examination	Tutkintoja yhteensä Examina sammanlagt Total of examinations	Korkeakoulu – Högskola – University						
		Helsingin yliopisto	Turun yliopisto	Åbo Akademi	Oulun yliopisto	Tampe- reen yliopisto	Jyvä- skylän yliopisto	Teknilli- nen korkea- koulu
		01	02	03	04	05	06	07
1. Humanistinen ja esteettinen koulutus . . .	2 052	677	316	114	155	254	298	–
3. Alempi keskiaste	27	–	–	–	–	–	–	–
810 Yleisen linjan loppututkinto (Taideteoll. kk, koulutuskeskus) .	27	–	–	–	–	–	–	–
4. Ylempi keskiaste	6	–	–	–	–	–	–	–
811 Graafikko (Taideteoll. kk, kou- lutuskeskus)	4	–	–	–	–	–	–	–
813 Valokuvaaja (Taideteoll. kk, kou- lutuskeskus)	2	–	–	–	–	–	–	–
5. Alin korkea-aste	16	–	–	–	–	–	–	–
827 Kanttori-urkuri	16	–	–	–	–	–	–	–
6. Alempi kandidaattiaste	1 147	311	202	67	100	169	206	–
348 Teatteritutkinto	4	–	–	–	–	4	–	–
701 Human. tiet. kand.	1 083	311	202	67	100	165	206	–
819 Ylempi kanttori-urkuri	7	–	–	–	–	–	–	–
821 Sib.Akat. päästötutkinto (teoria) .	5	–	–	–	–	–	–	–
823 Sib.Akat. päästötutkinto (soitto) .	48	–	–	–	–	–	–	–
7. Ylempi kandidaattiaste	764	313	105	41	54	83	78	–
331 Teologian kand.	94	80	–	14	–	–	–	–
702 Fil. kand.	592	233	105	27	54	83	78	–
801 Elokuvatyöntekijä	2	–	–	–	–	–	–	–
802 Graafikko	5	–	–	–	–	–	–	–
803 Lavastaja	1	–	–	–	–	–	–	–
804 Valokuvaaja	6	–	–	–	–	–	–	–
805 Keraamikko	4	–	–	–	–	–	–	–
806 Sisustusarkkitehti	8	–	–	–	–	–	–	–
807 Teollinen muotoilija	6	–	–	–	–	–	–	–
808 Tekstiilinsuunnittelija	7	–	–	–	–	–	–	–
809 Vaatetussuunnittelija	7	–	–	–	–	–	–	–
816 Sib.Akat. diplomitutkinto (soitto)	31	–	–	–	–	–	–	–
817 Musiikinjohtaja	1	–	–	–	–	–	–	–
8. Tutkijakoulutus tai vastaava	92	53	9	6	1	2	14	–
311 Teologian tri	5	4	–	1	–	–	–	–
321 Teologian lis.	17	17	–	–	–	–	–	–
703 Fil. lis.	40	17	7	5	1	–	9	–
704 Fil. tri	24	15	2	–	–	2	5	–
815 Sib.Akat. diplomitutkinto (teoria)	6	–	–	–	–	–	–	–
2. Opettajakoulutus	1 546	136	244	58	272	85	292	–
5. Alin korkea-aste	365	–	99	–	61	26	48	–
373 Nuorisotyön tutkinto	26	–	–	–	–	26	–	–
659 Lastentarhanopettaja	339	–	99	–	61	–	48	–
6. Alempi kand. aste	1 159	136	145	58	211	59	244	–
657 Kotitalousopettaja	35	35	–	–	–	–	–	–
658 Käsitöntenopettaja	31	31	–	–	–	–	–	–
670 Erityisopettaja	151	–	–	16	–	–	93	–
673 Peruskoulun luokanopettaja . . .	747	70	121	42	185	59	116	–
678 Peruskoulun opinto-ohjaaja	90	–	–	–	26	–	35	–

1

Eläinlääketieteellinen korkeakoulu 08	Helsingin kauppa-korkeakoulu 09	Svenska handels-högskolan 10	Turun kauppa-korkeakoulu 11	Handels-högskolan vid Åbo Akademi 12	Vaasan kauppa-korkeakoulu 13	Lappeenrannan teknillinen korkeakoulu 14	Tampereen teknillinen korkeakoulu 15	Kuopion korkeakoulu 16	Joensuun korkeakoulu 17	Svenska social-och kommunal-högskolan 18	Sibelius-Akatemia 19	Taideteollinen korkeakoulu 20
-	-	-	-	-	-	-	-	-	45	-	114	79
-	-	-	-	-	-	-	-	-	-	-	-	27
-	-	-	-	-	-	-	-	-	-	-	-	27
-	-	-	-	-	-	-	-	-	-	-	-	6
-	-	-	-	-	-	-	-	-	-	-	-	4
-	-	-	-	-	-	-	-	-	-	-	-	2
-	-	-	-	-	-	-	-	-	-	-	16	-
-	-	-	-	-	-	-	-	-	-	-	16	-
-	-	-	-	-	-	-	-	-	32	-	60	-
-	-	-	-	-	-	-	-	-	-	-	-	-
-	-	-	-	-	-	-	-	-	32	-	-	-
-	-	-	-	-	-	-	-	-	-	-	7	-
-	-	-	-	-	-	-	-	-	-	-	5	-
-	-	-	-	-	-	-	-	-	-	-	48	-
-	-	-	-	-	-	-	-	-	12	-	32	46
-	-	-	-	-	-	-	-	-	-	-	-	-
-	-	-	-	-	-	-	-	-	12	-	-	-
-	-	-	-	-	-	-	-	-	-	-	-	2
-	-	-	-	-	-	-	-	-	-	-	-	5
-	-	-	-	-	-	-	-	-	-	-	-	1
-	-	-	-	-	-	-	-	-	-	-	-	6
-	-	-	-	-	-	-	-	-	-	-	-	4
-	-	-	-	-	-	-	-	-	-	-	-	8
-	-	-	-	-	-	-	-	-	-	-	-	6
-	-	-	-	-	-	-	-	-	-	-	-	7
-	-	-	-	-	-	-	-	-	-	-	-	7
-	-	-	-	-	-	-	-	-	-	-	31	-
-	-	-	-	-	-	-	-	-	-	-	1	-
-	-	-	-	-	-	-	-	-	1	-	6	-
-	-	-	-	-	-	-	-	-	-	-	-	-
-	-	-	-	-	-	-	-	-	1	-	-	-
-	-	-	-	-	-	-	-	-	-	-	-	-
-	-	-	-	-	-	-	-	-	-	-	6	-
-	-	-	-	-	-	-	-	-	378	-	61	20
-	-	-	-	-	-	-	-	-	131	-	-	-
-	-	-	-	-	-	-	-	-	-	-	-	-
-	-	-	-	-	-	-	-	-	131	-	-	-
-	-	-	-	-	-	-	-	-	247	-	59	-
-	-	-	-	-	-	-	-	-	-	-	-	-
-	-	-	-	-	-	-	-	-	-	-	-	-
-	-	-	-	-	-	-	-	-	42	-	-	-
-	-	-	-	-	-	-	-	-	154	-	-	-
-	-	-	-	-	-	-	-	-	29	-	-	-

19. (jatk. – forts. – cont.)

Koulutusala, koulutusaste, tutkinto Utbildningsområde, utbildningsstadium, examen Field of education, educational level, examination	Tutkintoja yhteensä Examina sammanslagt Total of examinations	Korkeakoulu – Högskola – University						
		Helsingin yliopisto	Turun yliopisto	Åbo Akademi	Oulun yliopisto	Tampe- reen yliopisto	Jyväskylän yliopisto	Teknilli- nen korkea- koulu
		01	02	03	04	05	06	07
681 Kotitalouden ja tekstiilikäsityön opettaja	22	–	–	–	–	–	–	–
682 Teknisen käsityön opettaja	24	–	24	–	–	–	–	–
820 Musiikin teoriaopettaja	5	–	–	–	–	–	–	–
824 Yksinlaulunopettaja	10	–	–	–	–	–	–	–
825 Soitonopettaja	21	–	–	–	–	–	–	–
826 Musiikinopettaja	23	–	–	–	–	–	–	–
7. Ylempi kandidaattiaste	22	–	–	–	–	–	–	–
651 Kuvaamataidonopettaja	20	–	–	–	–	–	–	–
818 Ylempi musiikinopettaja	2	–	–	–	–	–	–	–
3. Laki-, yhteiskunta- ja käyttäytymistieteiden koulutus	3 883	714	288	70	137	832	474	–
4. Ylempi keskiaste	12	–	–	–	–	12	–	–
391 Sosiaaliturvan perustutkinto	8	–	–	–	–	8	–	–
711 Vakuutusalan perustutkinto	4	–	–	–	–	4	–	–
5. Alin korkea-aste	253	–	–	–	–	222	–	–
372 Kunnallistutkinto, sosionomi	79	–	–	–	–	52	–	–
376 Verovirkamiestutkinto	32	–	–	–	–	32	–	–
377 Yhteiskunnallinen tutkinto	81	–	–	–	–	81	–	–
379 Hallintovirkamiestutkinto	37	–	–	–	–	37	–	–
380 Toimittajatutkinto, sosionomi	24	–	–	–	–	20	–	–
6. Alempi kand.aste	1 934	126	59	25	92	268	274	–
241 Kirjeenvaihtaja	125	–	–	–	–	–	–	–
242 Ekonomi	926	–	–	–	–	86	–	–
243 Akateeminen sihteeri	32	–	–	–	–	–	–	–
350 Varanotaari	43	21	22	–	–	–	–	–
370 Kirjastotutkinto	38	–	–	–	–	24	–	–
375 Sosiaalihuoltajatutkinto, sosio- nomi	110	–	–	–	–	79	–	–
641 Liikuntakasvatuksen kand.	72	–	–	–	–	–	72	–
701 Human. tiet. kand.	555	105	37	25	92	46	202	–
712 Yleinen vakuutustutkinto	33	–	–	–	–	33	–	–
7. Ylempi kand.aste	1 558	540	211	38	44	313	184	–
231 Kauppatiet. kand.	216	–	–	–	–	–	–	–
330 Taloustiet. kand.	104	–	–	–	–	61	43	–
332 Oikeustiet. kand.	364	295	69	–	–	–	–	–
333 Hallintotiet. kand.	40	–	–	–	–	40	–	–
336 Valtiotiet. kand.	305	165	113	27	–	–	–	–
337 Kasvatustiet. kand.	83	–	17	–	30	–	36	–
338 Liikuntatiet. kand.	18	–	–	–	–	–	18	–
339 Yhteiskuntatiet. kand.	278	–	–	–	–	191	87	–
702 Fil. kand.	150	80	12	11	14	21	–	–
8. Tutkijakoulutus tai vastaava	126	48	18	7	1	17	16	–
211 Kauppatiet. tri	9	–	–	–	–	–	–	–
221 Kauppatiet. lis.	7	–	–	–	–	–	–	–
312 Oikeustiet. tri	5	5	–	–	–	–	–	–
313 Hallintotiet. tri	1	–	–	–	–	1	–	–
316 Valtiotiet. tri	12	9	2	1	–	–	–	–
317 Kasvatustiet. tri	3	–	–	–	–	–	3	–
318 Liikuntatiet. tri	1	–	–	–	–	–	1	–
319 Yhteiskuntatiet. tri	4	–	–	–	–	2	2	–
320 Taloustiet. lis.	3	–	–	–	–	2	1	–
322 Oikeustiet. lis.	19	13	6	–	–	–	–	–
323 Hallintotiet. lis.	4	–	–	–	–	4	–	–

19. (jatk. – forts. – cont.)

Koulutusala, koulutusaste, tutkinto Utbildningsområde, utbildningsstadium, examen Field of education, educational level, examination	Tutkintoja yhteensä Examina sammanlagt Total of examinations	Korkeakoulu – Högskola – University						
		Helsingin yliopisto	Turun yliopisto	Åbo Akademi	Oulun yliopisto	Tampe- reen yliopisto	Jyväskylän yliopisto	Teknilli- nen korkea- koulu
		01	02	03	04	05	06	07
326 Valtiotiet. lis.	24	14	6	4	–	–	–	–
327 Kasvatustiet. lis.	5	–	3	–	–	–	2	–
328 Liikuntatiet. lis.	2	–	–	–	–	–	2	–
329 Yhteiskuntatiet. lis.	11	–	–	–	–	6	5	–
703 Fil. lis.	10	5	1	1	1	1	–	–
704 Fil. tri	6	2	–	1	–	1	–	–
4. Tekniikan ja luonnontieteiden koulutus	2 988	840	356	193	449	39	193	628
3. Alempi keskiaste	11	–	–	–	–	–	–	–
814 Kirjapainotyöntekijä	11	–	–	–	–	–	–	–
6. Alempi kand.aste	989	389	177	72	182	5	98	–
345 Luonnontiet. kand.	989	389	177	72	182	5	98	–
7. Ylempi kand.aste	1 682	346	144	102	231	31	79	554
041 Agronomi	4	4	–	–	–	–	–	–
139 Arkkitehti	55	–	–	–	15	–	–	27
702 Fil. kand.	717	305	144	55	82	31	79	–
705 Maat.- ja metsätiet. kand.	37	37	–	–	–	–	–	–
708 Dipl.ins.	869	–	–	47	134	–	–	527
8. Tutkijakoulutus tai vastaava	306	105	35	19	36	3	16	74
703 Fil. lis.	133	66	26	6	18	1	10	–
704 Fil. tri	66	31	9	5	7	2	6	–
706 Maat.- ja metsätiet. lis.	5	5	–	–	–	–	–	–
707 Maat.- ja metsätiet. tri	3	3	–	–	–	–	–	–
709 Tekniikan lis.	72	–	–	7	10	–	–	49
710 Tekniikan tri	27	–	–	1	1	–	–	25
6. Hoitoalojen koulutus	1 902	693	412	16	267	182	1	–
5. Alin korkea-aste	83	69	–	14	–	–	–	–
443 Farmaseutti	83	69	–	14	–	–	–	–
6. Alempi kand.aste	804	230	182	–	140	97	1	–
032 Eläinlääketiet. kand.	38	–	–	–	–	–	–	–
431 Lääketiet. kand.	571	165	116	–	108	97	–	–
432 Hammaslääketiet. kand.	192	65	66	–	32	–	–	–
465 Terveystieteiden hallinn.tutk.	3	–	–	–	–	–	1	–
7. Ylempi kand.aste	919	344	216	2	107	81	–	–
022 Eläinlääketiet. lis.	33	–	–	–	–	–	–	–
421 Lääketiet. lis.	601	200	122	–	107	81	–	–
422 Hammaslääketiet. lis.	201	80	94	–	–	–	–	–
433 Proviisori	72	63	–	–	–	–	–	–
434 Farmasian kand.	3	1	–	2	–	–	–	–
702 Fil. kand.	9	–	–	–	–	–	–	–
8. Tutkijakoulutus tai vastaava	96	50	14	–	20	4	–	–
411 Lääketiet. ja kirurgian tri	83	44	13	–	19	4	–	–
412 Hammaslääketiet. tri	8	3	1	–	1	–	–	–
414 Farmasian tri	1	–	–	–	–	–	–	–
424 Farmasian lis.	4	3	–	–	–	–	–	–
7. Maa- ja metsätalouden koulutus	150	150	–	–	–	–	–	–
7. Ylempi kand.aste	137	137	–	–	–	–	–	–
041 Agronomi	44	44	–	–	–	–	–	–
042 Metsätutkinto	59	59	–	–	–	–	–	–
705 Maat.- ja metsätiet. kand.	34	34	–	–	–	–	–	–

19. (jatk. – forts. – cont.)

Koulutusala, koulutusaste, tutkinto Utbildningsområde, utbildningsstadium, examen Field of education, educational level, examination	Tutkintoja yhteensä Examina sammanlagt Total of examinations	Korkeakoulu – Högskola – University						
		Helsingin yliopisto	Turun yliopisto	Åbo Akademi	Oulun yliopisto	Tampe- reen yliopisto	Jyväskylän yliopisto	Teknilli- nen korkea- koulu
		01	02	03	04	05	06	07
8. Tutkijakoulutus tai vastaava	13	13	–	–	–	–	–	–
706 Maat.- ja metsätiet. lis.	9	9	–	–	–	–	–	–
707 Maat.- ja metsätiet. tri	4	4	–	–	–	–	–	–
8. Muiden erikoisalojen koulutus	13	13	–	–	–	–	–	–
7. Ylempi kand.aste	12	12	–	–	–	–	–	–
705 Maat.- ja metsätiet. kand.	12	12	–	–	–	–	–	–
8. Tutkijakoulutus tai vastaava	1	1	–	–	–	–	–	–
706 Maat.- ja metsätiet. lis.	1	1	–	–	–	–	–	–
Yhteensä – Sammanlagt – Total	12 534	3 223	1 616	451	1 280	1 392	1 258	628

Eläinlääketieteellinen korkeakoulu 08	Helsingin kauppa-korkeakoulu 09	Svenska handels-högskolan 10	Turun kauppa-korkeakoulu 11	Handels-högskolan vid Åbo Akademi 12	Vaasan kauppa-korkeakoulu 13	Lappeenrannan teknillinen korkeakoulu 14	Tampereen teknillinen korkeakoulu 15	Kuopion korkeakoulu 16	Joensuun korkeakoulu 17	Svenska social-och kommunal-högskolan 18	Sibelius-Akatemia 19	Taideteollinen korkeakoulu 20
-	-	-	-	-	-	-	-	-	-	-	-	-
-	-	-	-	-	-	-	-	-	-	-	-	-
-	-	-	-	-	-	-	-	-	-	-	-	-
-	-	-	-	-	-	-	-	-	-	-	-	-
-	-	-	-	-	-	-	-	-	-	-	-	-
-	-	-	-	-	-	-	-	-	-	-	-	-
-	-	-	-	-	-	-	-	-	-	-	-	-
71	602	246	122	101	158	49	131	290	555	76	175	110

20. Korkeakouluissa suoritettut tutkinnot korkeakouluun kirjoihintulolukuvuoden, koulutusalan, koulutusasteen, tutkinnon ja sukupuolen mukaan lukuvuonna 1977/78

Vid högskolorna avlagda examina enligt inskrivningsl sar, utbildningsomr de, -stadium, examen och k n l s ret 1977/78

Examinations passed at universities by academic year of registration, field of education, educational level, examination and sex in the academic year 1977/78

Koulutusala, koulutusaste, tutkinto Utbildningsomr�de, utbildningsstadium, examen Field of education, educational level, examination	Tutkintoja Examina Examinations		Kirjoihintulolukuvuosi Inskrivningsl�sar Academic year of registration							
	Yht. Slagt Total	Naisia Kvinnor Women	1977/78		1976/77		1975/76		1974/75	
			Yht. Slagt Total	Naisia Kvinnor Women	Yht. Slagt Total	Naisia Kvinnor Women	Yht. Slagt Total	Naisia Kvinnor Women	Yht. Slagt Total	Naisia Kvinnor Women
1. Humanistinen ja esteettinen koulutus . . .	2 052	1 458	12	4	33	20	135	92	354	252
3. Alempi keskiaste	27	21	—	—	—	—	16	12	8	6
810 Yleisen linjan loppututkinto (Taideteoll. kk, koulutuskeskus)	27	21	—	—	—	—	16	12	8	6
4. Ylempi keskiaste	6	3	—	—	—	—	—	—	3	2
811 Graafikko (Taideteoll. kk, kou- lutuskeskus)	4	2	—	—	—	—	—	—	2	2
813 Valokuvaaja (Taideteoll. kk, kou- lutuskeskus)	2	1	—	—	—	—	—	—	1	—
5. Alin korkea-aste	16	10	—	—	—	—	3	1	6	3
827 Kanttori-urkuri	16	10	—	—	—	—	3	1	6	3
6. Alempi kand.aste	1 147	857	5	3	24	14	109	73	294	219
348 Teatteritutkinto	4	1	—	—	—	—	—	—	—	—
701 Human. tiet. kand.	1 083	830	2	2	23	14	105	71	289	219
819 Ylempi kanttori-urkuri	7	2	—	—	—	—	—	—	2	—
821 Sib.Akat. p�ast�tutkinto (teoria)	5	2	—	—	—	—	1	—	—	—
823 Sib.Akat. p�ast�tutkinto (soitto)	48	22	3	1	1	—	3	2	3	—
7. Ylempi kandidaattiaste	764	536	2	1	8	5	7	6	41	22
331 Teologian kand.	94	24	—	—	1	—	—	—	9	—
702 Fil. kand.	592	464	1	1	7	5	5	4	15	7
801 Elokuvaty�ntekij�	2	—	—	—	—	—	—	—	—	—
802 Graafikko	5	2	—	—	—	—	—	—	—	—
803 Lavastaja	1	—	—	—	—	—	—	—	—	—
804 Valokuvaaja	6	3	—	—	—	—	—	—	1	1
805 Keraamikko	4	2	—	—	—	—	—	—	2	1
806 Sisustusarkkitehti	8	6	—	—	—	—	—	—	2	2
807 Teollinen muotoilija	6	2	—	—	—	—	—	—	1	—
808 Tekstiilisuunnittelija	7	7	—	—	—	—	—	—	6	6
809 Vaatetussuunnittelija	7	7	—	—	—	—	—	—	5	5
816 Sib.Akat. diplomitutkinto (soitto)	31	19	1	—	—	—	2	2	—	—
817 Musiikinjohtaja	1	—	—	—	—	—	—	—	—	—
8. Tutkijakoulutus tai vastaava	92	31	5	—	1	1	—	—	2	—
311 Teologian tri	5	—	—	—	—	—	—	—	—	—
321 Teologian lis.	17	1	—	—	—	—	—	—	—	—
703 Fil. lis.	40	22	3	—	1	1	—	—	1	—
704 Fil. tri	24	7	2	—	—	—	—	—	1	—
815 Sib.Akat. diplomitutkinto (teoria)	6	1	—	—	—	—	—	—	—	—
2. Opettajakoulutus	1 546	1 116	132	82	367	330	667	460	207	123
5. Alin korkea-aste	365	327	1	1	311	285	35	23	7	7
373 Nuorisoty�n tutkinto	26	15	—	—	2	—	16	7	2	2
659 Lastentarhanopettaja	339	312	1	1	309	285	19	16	5	5
6. Alempi kand.aste	1 159	773	131	81	56	45	631	436	190	110
657 Kotitalousopettaja	35	35	—	—	—	—	35	35	—	—
658 K�sity�nopettaja	31	31	—	—	—	—	30	30	—	—
670 Erityisopettaja	151	114	62	45	44	36	4	3	17	11
673 Peruskoulun luokanopettaja . .	747	484	1	1	10	9	558	367	120	69
678 Peruskoulun opinto-ohjaaja . . .	90	48	68	35	—	—	1	1	1	1

1973/74		1972/73		1971/72		1970/71		1969/70		1968/69		1967/68		1966/67	
Yht. Slagt Total	Naisia Kvinnor Women	Yht. Slagt Total	Naisia Kvinnor Women	Yht. Slagt Total	Naisia Kvinnor Women	Yht. Slagt Total	Naisia Kvinnor Women	Yht. Slagt Total	Naisia Kvinnor Women	Yht. Slagt Total	Naisia Kvinnor Women	Yht. Slagt Total	Naisia Kvinnor Women	Yht. Slagt Total	Naisia Kvinnor Women
330	237	283	202	216	148	140	105	141	102	105	77	77	60	226	159
2	2	-	-	-	-	-	-	-	-	-	-	-	-	1	1
2	2	-	-	-	-	-	-	-	-	-	-	-	-	1	1
2	-	-	-	-	-	-	-	-	-	1	1	-	-	-	-
2	-	-	-	-	-	-	-	-	-	-	-	-	-	-	-
-	-	-	-	-	-	-	-	-	-	1	1	-	-	-	-
4	4	3	2	-	-	-	-	-	-	-	-	-	-	-	-
4	4	3	2	-	-	-	-	-	-	-	-	-	-	-	-
243	192	165	132	100	70	56	45	41	28	34	24	28	23	48	34
-	-	-	-	1	-	1	-	-	-	-	-	-	-	2	1
228	188	153	121	93	67	52	43	37	27	33	23	27	23	41	32
3	-	2	2	-	-	-	-	-	-	-	-	-	-	-	-
1	1	1	1	2	-	-	-	-	-	-	-	-	-	-	-
11	3	9	8	4	3	3	2	4	1	1	1	1	-	5	1
78	39	110	67	108	76	82	59	96	73	69	51	44	36	119	101
25	3	20	5	11	-	3	1	2	1	8	3	3	1	12	10
41	29	79	57	88	70	75	57	83	67	56	46	39	34	103	87
-	-	1	-	-	-	1	-	-	-	-	-	-	-	-	-
1	1	2	-	-	-	1	1	-	-	1	-	-	-	-	-
1	-	-	-	-	-	-	-	-	-	-	-	-	-	-	-
1	-	3	2	-	-	-	-	1	-	-	-	-	-	-	-
2	1	-	-	-	-	-	-	-	-	-	-	-	-	-	-
1	1	1	-	2	1	-	-	1	1	-	-	-	-	1	1
-	-	2	1	2	1	-	-	-	-	1	-	-	-	-	-
1	1	-	-	-	-	-	-	-	-	-	-	-	-	-	-
1	1	-	-	-	-	-	-	-	-	-	-	-	-	1	1
3	2	2	2	5	4	2	-	9	4	3	2	2	1	2	2
1	-	-	-	-	-	-	-	-	-	-	-	-	-	-	-
1	-	5	1	8	2	2	1	4	1	1	1	5	1	58	23
-	-	-	-	-	-	-	-	-	-	-	-	-	-	5	-
-	-	2	-	1	-	-	-	-	-	-	-	2	-	12	1
1	-	-	-	2	1	2	1	3	1	1	1	1	1	25	16
-	-	2	1	1	-	-	-	-	-	-	-	2	-	16	6
-	-	1	-	4	1	-	-	1	-	-	-	-	-	-	-
62	42	30	27	15	10	17	10	16	8	10	8	4	3	19	13
6	6	3	3	1	1	-	-	-	-	-	-	-	-	1	1
4	4	1	1	1	1	-	-	-	-	-	-	-	-	-	-
2	2	2	2	-	-	-	-	-	-	-	-	-	-	1	1
51	31	25	23	14	9	16	9	16	8	9	7	3	2	17	12
-	-	-	-	-	-	-	-	-	-	-	-	-	-	-	-
-	-	-	-	1	1	-	-	-	-	-	-	-	-	-	-
7	7	3	3	3	1	5	3	1	-	2	2	1	1	2	2
24	12	9	8	5	4	4	1	5	3	4	3	-	-	7	7
3	2	3	2	1	-	2	2	5	2	1	-	2	1	3	2

1973/74		1972/73		1971/72		1970/71		1969/70		1968/69		1967/68		1966/67	
Yht. Slagt Total	Naisia Kvinnor	Yht. Slagt Total	Naisia Kvinnor	Yht. Slagt Total	Naisia Kvinnor	Yht. Slagt Total	Naisia Kvinnor	Yht. Slagt Total	Naisia Kvinnor	Yht. Slagt Total	Naisia Kvinnor	Yht. Slagt Total	Naisia Kvinnor	Yht. Slagt Total	Naisia Kvinnor
--	--	--	--	--	--	--	--	--	--	--	--	--	--	--	--
--	--	--	--	--	--	--	--	--	--	--	--	--	--	--	--
2	1	1	1	1	--	--	--	--	--	--	--	--	--	--	--
1	--	2	2	1	1	1	--	2	1	1	1	--	--	1	--
6	3	3	3	1	1	3	2	--	--	1	1	--	--	3	1
8	6	4	4	1	1	1	1	3	2	--	--	--	--	1	--
5	5	2	1	--	--	1	1	--	--	1	1	1	1	1	--
5	5	2	1	--	--	--	--	--	--	1	1	1	1	--	--
--	--	--	--	--	--	1	1	--	--	--	--	--	--	1	--
706	376	477	245	359	179	227	109	182	89	126	61	84	43	197	85
1	1	1	1	--	--	--	--	--	--	--	--	--	--	--	--
1	1	1	1	--	--	--	--	--	--	--	--	--	--	--	--
--	--	--	--	--	--	--	--	--	--	--	--	--	--	--	--
35	14	15	7	9	3	5	1	5	1	1	1	2	1	3	2
9	2	4	1	1	1	--	--	--	--	--	--	--	--	1	--
1	1	--	--	--	--	--	--	--	--	--	--	--	--	--	--
19	8	7	4	6	1	3	--	4	1	1	1	2	1	2	2
--	--	1	1	--	--	1	--	--	--	--	--	--	--	--	--
6	3	3	1	2	1	1	1	1	--	--	--	--	--	--	--
405	249	184	116	93	55	50	29	37	19	24	15	15	13	19	13
36	36	12	12	4	4	5	5	2	2	2	2	1	1	--	--
223	107	96	42	43	20	21	8	14	3	6	3	3	2	3	1
11	11	7	7	--	--	2	2	--	--	--	--	--	--	2	2
3	2	6	4	1	--	--	--	--	--	1	--	--	--	2	2
3	2	1	1	2	2	--	--	--	--	1	1	--	--	--	--
23	22	5	5	2	2	--	--	--	--	--	--	1	1	--	--
12	7	5	3	1	--	--	--	1	1	1	1	--	--	--	--
84	54	47	37	39	26	22	14	20	13	13	8	10	9	12	8
10	8	5	5	1	1	--	--	--	--	--	--	--	--	--	--
260	112	274	121	248	120	166	79	131	67	92	43	58	27	117	56
38	8	50	14	33	11	28	12	16	8	15	6	7	4	16	7
14	6	24	8	18	7	19	8	7	6	5	1	2	--	4	3
92	33	72	24	47	17	23	5	22	10	10	5	8	2	14	6
10	5	4	--	7	3	3	1	3	--	2	--	2	1	3	--
33	14	30	11	51	17	41	20	40	18	30	9	20	8	45	17
8	4	16	12	12	9	6	3	8	5	4	2	5	3	4	3
1	1	4	1	3	1	1	1	2	1	--	--	2	1	4	1
45	30	60	38	49	35	25	16	9	3	12	9	7	4	14	9
19	11	14	13	28	20	20	13	24	16	14	11	5	4	13	10
5	--	3	--	9	1	6	--	9	2	9	2	9	2	58	14
--	--	--	--	--	--	--	--	--	--	--	--	1	--	6	--
--	--	--	--	--	--	--	--	--	--	1	--	2	--	3	2
--	--	--	--	--	--	--	--	--	--	1	--	--	--	4	--
--	--	--	--	--	--	--	--	--	--	1	--	--	--	--	--
--	--	--	--	--	--	--	--	--	--	--	--	1	--	10	1
--	--	--	--	--	--	--	--	--	--	--	--	--	--	2	--
--	--	--	--	--	--	--	--	--	--	--	--	--	--	1	--
--	--	--	--	--	--	--	--	--	--	--	--	--	--	2	2
1	--	--	--	--	--	--	--	1	--	--	--	--	--	1	--
2	--	3	--	4	1	1	--	1	--	--	--	2	--	5	1
--	--	--	--	1	--	1	--	1	--	1	--	--	--	--	--

20. (jatk. - forts. - cont.)

Koulutusala, koulutusaste, tutkinto Utbildningsområde, utbildningsstadium, examen Field of education, educational level, examination	Tutkintoja Examina Examinations		Kirjoitintulolukuvuosi Inskrivningslåsår Academic year of registration							
	Yht. Slagt Total	Naisia Kvinnor Women	1977/78		1976/77		1975/76		1974/75	
			Yht. Slagt Total	Naisia Kvinnor Women	Yht. Slagt Total	Naisia Kvinnor Women	Yht. Slagt Total	Naisia Kvinnor Women	Yht. Slagt Total	Naisia Kvinnor Women
326 Valtiotiet. lis.	24	6	-	-	1	-	1	1	1	-
327 Kasvatustiet. lis.	5	2	1	1	-	-	-	-	-	-
328 Liikuntatiet. lis.	2	-	-	-	-	-	-	-	-	-
329 Yhteiskuntatiet. lis.	11	4	-	-	1	-	1	1	1	1
703 Fil. lis.	10	6	-	-	-	-	2	2	-	-
704 Fil. tri	6	3	1	1	-	-	-	-	-	-
4. Tekniikan ja luonnontieteiden koulutus	2 988	918	12	1	27	9	69	19	204	72
3. Alempi keskiaste	11	3	-	-	11	3	-	-	-	-
814 Kirjapainotyöntekijä	11	3	-	-	11	3	-	-	-	-
6. Alempi kand.aste	989	443	2	1	11	6	48	18	169	69
345 Luonnontiet. kand.	989	443	2	1	11	6	48	18	169	69
7. Ylempi kand.aste	1 682	417	-	-	2	-	12	-	28	3
041 Agronomi	4	-	-	-	-	-	-	-	-	-
139 Arkkitehti	55	19	-	-	-	-	-	-	2	1
702 Fil. kand.	717	275	-	-	1	-	5	-	13	1
705 Maat.- ja metsätiet. kand.	37	19	-	-	-	-	-	-	-	-
708 Dipl.ins.	869	104	-	-	1	-	7	-	13	1
8. Tutkijakoulutus tai vastaava	306	55	10	-	3	-	9	1	7	-
703 Fil. lis.	133	31	4	-	1	-	1	-	4	-
704 Fil. tri	66	12	5	-	-	-	1	1	3	-
706 Maat.- ja metsätiet. lis.	5	4	-	-	-	-	-	-	-	-
707 Maat.- ja metsätiet. tri	3	1	-	-	-	-	-	-	-	-
709 Tekniikan lis.	72	5	-	-	1	-	7	-	-	-
710 Tekniikan tri	27	2	1	-	1	-	-	-	-	-
6. Hoitoalojen koulutus	1 902	981	13	2	374	247	415	240	86	43
5. Alin korkea-aste	83	72	-	-	48	42	23	21	6	4
443 Farmaseutti	83	72	-	-	48	42	23	21	6	4
6. Alempi kand.aste	804	461	-	-	319	203	355	195	74	35
032 Eläinlääketiet. kand.	38	29	-	-	34	29	2	-	2	-
431 Lääketiet. kand.	571	298	-	-	177	100	292	152	61	28
432 Hammaslääketiet. kand.	192	131	-	-	107	73	59	41	11	7
465 Terveystieteiden hallinn.tutk.	3	3	-	-	1	1	2	2	-	-
7. Ylempi kand.aste	919	426	-	-	5	2	34	22	5	4
022 Eläinlääketiet. lis.	33	15	-	-	4	1	1	1	-	-
421 Lääketiet. lis.	601	226	-	-	-	-	1	1	2	2
422 Hammaslääketiet. lis.	201	123	-	-	-	-	29	17	1	-
433 Proviisori	72	52	-	-	1	1	3	3	-	-
434 Farmasian kand.	3	2	-	-	-	-	-	-	-	-
702 Fil. kand.	9	8	-	-	-	-	-	-	2	2
8. Tutkijakoulutus tai vastaava	96	22	13	2	2	-	3	2	1	-
411 Lääketiet. ja kirurgian tri	83	19	10	2	1	-	3	2	-	-
412 Hammaslääketiet. tri	8	1	2	-	1	-	-	-	-	-
414 Farmasian tri	1	-	-	-	-	-	-	-	1	-
424 Farmasian lis.	4	2	1	-	-	-	-	-	-	-
7. Maa- ja metsätalouden koulutus	150	27	-	-	-	-	5	-	20	-
7. Ylempi kand.aste	137	25	-	-	-	-	5	-	20	-
041 Agronomi	44	9	-	-	-	-	-	-	4	-
042 Metsätutkinto	59	5	-	-	-	-	3	-	14	-
705 Maat.- ja metsätiet. kand.	34	11	-	-	-	-	2	-	2	-

1973/74		1972/73		1971/72		1970/71		1969/70		1968/69		1967/68		1966/67	
Yht. Slagt Total	Naisia Kvinnor Women	Yht. Slagt Total	Naisia Kvinnor Women	Yht. Slagt Total	Naisia Kvinnor Women	Yht. Slagt Total	Naisia Kvinnor Women	Yht. Slagt Total	Naisia Kvinnor Women	Yht. Slagt Total	Naisia Kvinnor Women	Yht. Slagt Total	Naisia Kvinnor Women	Yht. Slagt Total	Naisia Kvinnor Women
1	-	-	-	2	-	2	-	2	-	1	1	2	1	11	3
1	-	-	-	-	-	-	-	-	-	1	-	1	1	1	-
-	-	-	-	-	-	1	-	1	-	-	-	-	-	-	-
-	-	-	-	1	-	-	-	1	-	1	-	-	-	5	2
-	-	-	-	-	-	-	-	1	1	2	1	-	-	5	2
-	-	-	-	1	-	1	-	1	1	-	-	-	-	2	1
420	149	661	173	551	156	309	94	207	77	153	59	103	31	272	78
-	-	-	-	-	-	-	-	-	-	-	-	-	-	-	-
-	-	-	-	-	-	-	-	-	-	-	-	-	-	-	-
223	113	190	84	131	60	74	29	46	25	42	19	19	2	34	17
223	113	190	84	131	60	74	29	46	25	42	19	19	2	34	17
189	35	457	88	403	95	216	60	135	47	84	34	63	25	93	30
-	-	1	-	2	-	-	-	-	-	1	-	-	-	-	-
1	1	12	5	13	4	3	1	8	2	4	1	5	1	7	3
67	18	123	39	136	51	113	48	86	39	60	30	46	23	67	26
7	1	13	6	8	7	4	1	2	1	2	2	-	-	1	1
114	15	308	38	244	33	96	10	39	5	17	1	12	1	18	-
8	1	14	1	17	1	19	5	26	5	27	6	21	4	145	31
3	1	7	-	12	1	8	4	15	4	16	4	9	3	53	14
-	-	4	-	1	-	3	-	2	-	2	-	3	-	42	11
-	-	-	-	-	-	-	-	-	-	2	2	-	-	3	2
-	-	1	1	-	-	-	-	-	-	-	-	-	-	2	-
4	-	2	-	4	-	6	1	9	1	6	-	6	-	27	3
1	-	-	-	-	-	2	-	-	-	1	-	3	1	18	1
210	113	422	193	205	80	48	20	24	10	18	4	19	8	68	21
2	2	3	3	1	-	-	-	-	-	-	-	-	-	-	-
2	2	3	3	1	-	-	-	-	-	-	-	-	-	-	-
33	15	16	9	-	-	-	-	3	2	1	1	-	-	3	1
-	-	-	-	-	-	-	-	-	-	-	-	-	-	-	-
23	9	12	6	-	-	-	-	3	2	-	-	-	-	3	1
10	6	4	3	-	-	-	-	-	-	1	1	-	-	-	-
-	-	-	-	-	-	-	-	-	-	-	-	-	-	-	-
174	96	401	180	200	78	45	20	14	7	10	2	14	7	17	8
1	1	13	8	10	4	-	-	1	-	1	-	1	-	1	-
37	14	343	138	166	57	31	9	6	2	2	-	4	1	9	2
112	67	37	29	7	4	4	2	4	2	3	-	2	1	2	1
17	8	7	5	16	12	9	8	3	3	4	2	7	5	5	5
-	-	1	-	1	1	1	1	-	-	-	-	-	-	-	-
7	6	-	-	-	-	-	-	-	-	-	-	-	-	-	-
1	-	2	1	4	2	3	-	7	1	7	1	5	1	48	12
-	-	2	1	4	2	2	-	7	1	7	1	3	-	44	10
1	-	-	-	-	-	-	-	-	-	-	-	1	-	3	1
-	-	-	-	-	-	-	-	-	-	-	-	-	-	-	-
-	-	-	-	-	-	1	-	-	-	-	-	1	1	1	1
36	2	23	4	18	4	15	6	8	2	6	2	2	-	17	7
36	2	23	4	18	4	14	6	8	2	3	2	2	-	8	5
7	-	7	-	7	2	9	3	6	2	2	1	1	-	1	1
28	2	9	3	4	-	1	-	-	-	-	-	-	-	-	-
1	-	7	1	7	2	4	3	2	-	1	1	1	-	7	4

20. (jatk. - forts. - cont.)

Koulutusala, koulutusaste, tutkinto Utbildningsområde, utbildningsstadium, examen Field of education, educational level, examination	Tutkintoja Examina Examinations		Kirjoitintulokuvuosi Inskrivningsl�sar Academic year of registration								
	Yht. Slagt Total	Naisia Kvinnor Women	1977/78		1976/77		1975/76		1974/75		
			Yht. Slagt Total	Naisia Kvinnor Women	Yht. Slagt Total	Naisia Kvinnor Women	Yht. Slagt Total	Naisia Kvinnor Women	Yht. Slagt Total	Naisia Kvinnor Women	
8. Tutkijakoulutus tai vastaava	13	2	-	-	-	-	-	-	-	-	-
706 Maat.- ja mets�tiet. lis.	9	2	-	-	-	-	-	-	-	-	-
707 Maat.- ja mets�tiet. tri	4	-	-	-	-	-	-	-	-	-	-
8. Muiden erikoisalojen koulutus	13	13	-	-	-	-	-	-	-	-	-
7. Ylempi kand.aste	12	12	-	-	-	-	-	-	-	-	-
705 Maat.- ja mets�tiet. kand.	12	12	-	-	-	-	-	-	-	-	-
8. Tutkijakoulutus tai vastaava	1	1	-	-	-	-	-	-	-	-	-
706 Maat.- ja mets�tiet. lis.	1	1	-	-	-	-	-	-	-	-	-
Yhteens� - Sammanlagt - Total	12 534	6 592	206	107	940	685	1 784	1 076	1 727	1 020	

1973/74		1972/73		1971/72		1970/71		1969/70		1968/69		1967/68		1966/67	
Yht. Slagt Total	Naisia Kvinnor	Yht. Slagt Total	Naisia Kvinnor	Yht. Slagt Total	Naisia Kvinnor	Yht. Slagt Total	Naisia Kvinnor	Yht. Slagt Total	Naisia Kvinnor	Yht. Slagt Total	Naisia Kvinnor	Yht. Slagt Total	Naisia Kvinnor	Yht. Slagt Total	Naisia Kvinnor
-	-	-	-	-	-	1	-	-	-	3	-	-	-	9	2
-	-	-	-	-	-	1	-	-	-	3	-	-	-	5	2
-	-	-	-	-	-	-	-	-	-	-	-	-	-	4	-
-	-	2	2	2	2	3	3	2	2	-	-	1	1	3	3
-	-	2	2	2	2	3	3	2	2	-	-	-	-	3	3
-	-	2	2	2	2	3	3	2	2	-	-	-	-	3	3
-	-	-	-	-	-	-	-	-	-	-	-	1	1	-	-
-	-	-	-	-	-	-	-	-	-	-	-	1	1	-	-
1 764	919	1 898	846	1 366	579	759	347	580	290	418	211	290	146	802	366

25		26		27		28		29		30-34		35-39		40-	
Yht. Slagt Total	Naisia Kvinnor	Yht. Slagt Total	Naisia Kvinnor	Yht. Slagt Total	Naisia Kvinnor	Yht. Slagt Total	Naisia Kvinnor	Yht. Slagt Total	Naisia Kvinnor	Yht. Slagt Total	Naisia Kvinnor	Yht. Slagt Total	Naisia Kvinnor	Yht. Slagt Total	Naisia Kvinnor
235	168	201	137	176	136	159	107	128	91	364	246	94	63	88	60
5	5	-	-	2	2	-	-	-	-	8	5	2	2	1	-
5	5	-	-	2	2	-	-	-	-	8	5	2	2	1	-
1	1	2	-	1	-	1	1	-	-	-	-	-	-	-	-
1	1	2	-	-	-	1	1	-	-	-	-	-	-	-	-
-	-	-	-	1	-	-	-	-	-	-	-	-	-	-	-
3	2	1	1	-	-	1	1	1	-	-	-	-	-	-	-
3	2	1	1	-	-	1	1	1	-	-	-	-	-	-	-
149	114	113	82	78	61	51	34	55	38	130	88	20	15	27	22
-	-	-	-	1	-	-	-	1	-	1	-	1	1	-	-
145	112	111	82	77	61	51	34	53	38	124	86	18	14	27	22
1	1	-	-	-	-	-	-	-	-	-	-	-	-	-	-
3	1	2	-	-	-	-	-	1	-	5	2	1	-	-	-
75	46	83	54	91	71	104	70	70	53	199	147	46	36	34	26
16	4	8	-	6	2	13	-	6	2	19	9	5	4	1	-
52	38	65	47	80	66	82	66	55	47	158	125	35	27	32	26
-	-	-	-	-	-	-	-	1	-	1	-	-	-	-	-
1	-	-	-	-	-	2	1	-	-	1	-	-	-	-	-
-	-	-	-	-	-	-	-	-	-	-	-	-	-	-	-
-	-	2	1	2	1	-	-	-	-	2	1	-	-	-	-
1	1	1	-	-	-	1	-	-	-	-	-	-	-	-	-
-	-	-	-	-	-	1	-	-	-	5	4	1	1	-	-
-	-	-	-	-	-	1	1	2	-	2	1	1	-	-	-
1	1	1	1	1	1	-	-	1	1	2	2	-	-	-	-
-	-	1	1	1	1	-	-	2	2	2	2	-	-	-	-
4	2	5	4	1	-	4	2	2	1	7	3	4	4	1	-
-	-	-	-	-	-	-	-	1	-	-	-	-	-	-	-
2	-	2	-	4	2	2	1	2	-	27	6	26	10	26	12
-	-	-	-	-	-	-	-	-	-	-	-	3	-	2	-
1	-	1	-	-	-	-	-	-	-	5	-	6	-	4	1
1	-	-	-	2	1	2	1	1	-	13	6	10	8	11	6
-	-	-	-	-	-	-	-	-	-	7	-	7	2	9	5
-	-	1	-	2	1	-	-	1	-	2	-	-	-	-	-
174	101	106	62	79	49	66	44	42	24	99	55	34	21	44	30
21	14	23	15	8	8	8	8	1	1	6	5	2	2	-	-
2	1	4	1	1	1	1	1	1	1	2	2	-	-	-	-
19	13	19	14	7	7	7	7	-	-	4	3	2	2	-	-
146	82	80	45	69	40	56	34	41	23	90	47	31	19	44	30
2	2	3	3	2	2	3	3	-	-	-	-	-	-	-	-
5	5	3	3	2	2	1	1	-	-	-	-	-	-	-	-
14	13	13	9	12	10	18	12	15	8	33	22	15	12	7	7
101	45	46	22	41	19	26	13	13	7	23	11	2	2	6	6
2	2	1	1	2	2	5	3	8	5	29	11	12	5	29	17

25		26		27		28		29		30-34		35-39		40-	
Yht. Slagt Total	Naisia Kvinnor	Yht. Slagt Total	Naisia Kvinnor	Yht. Slagt Total	Naisia Kvinnor	Yht. Slagt Total	Naisia Kvinnor	Yht. Slagt Total	Naisia Kvinnor	Yht. Slagt Total	Naisia Kvinnor	Yht. Slagt Total	Naisia Kvinnor	Yht. Slagt Total	Naisia Kvinnor
8	8	2	2	-	-	-	-	-	-	-	-	-	-	-	-
6	1	7	-	4	-	1	-	-	-	-	-	-	-	-	-
-	-	1	1	-	-	-	-	1	-	2	1	1	-	-	-
-	-	1	1	1	1	-	-	1	-	-	-	-	-	1	-
2	1	1	1	3	2	-	-	-	-	1	1	1	-	1	-
6	5	2	2	2	2	2	2	3	3	2	1	-	-	-	-
7	5	3	2	2	1	2	2	-	-	3	3	1	-	-	-
7	5	3	2	1	-	2	2	-	-	3	3	-	-	-	-
-	-	-	-	1	1	-	-	-	-	-	-	1	-	-	-
511	282	467	225	394	194	293	124	255	118	597	255	171	78	118	65
-	-	1	1	1	1	-	-	-	-	-	-	-	-	-	-
-	-	1	1	1	1	-	-	-	-	-	-	-	-	-	-
-	-	-	-	-	-	-	-	-	-	-	-	-	-	-	-
39	19	33	15	23	9	28	11	13	3	26	12	15	9	5	3
14	4	13	5	14	7	6	1	3	-	6	1	3	3	2	1
7	4	6	4	1	-	3	1	2	-	2	1	1	1	1	1
10	7	9	5	4	1	12	6	6	3	15	9	8	4	1	1
6	2	3	-	1	1	4	1	1	-	1	-	3	1	1	-
2	2	2	1	3	-	3	2	1	-	2	1	-	-	-	-
251	158	199	113	156	83	93	40	103	55	197	101	58	34	49	31
19	19	10	10	10	10	3	3	2	2	6	6	-	-	-	-
116	58	107	43	73	30	41	10	52	21	100	32	17	6	8	4
6	6	3	3	2	2	3	3	-	-	3	3	1	1	-	-
1	-	2	1	6	3	2	-	4	2	6	1	8	3	6	3
2	1	4	4	3	2	2	1	2	2	4	4	3	3	4	4
18	16	16	15	10	8	7	7	3	3	10	10	2	2	-	-
12	5	4	2	4	1	1	1	2	2	3	2	4	4	1	1
71	47	48	30	42	22	32	14	34	19	62	41	23	15	30	19
6	6	5	5	6	5	2	1	4	4	3	2	-	-	-	-
217	105	231	95	209	101	164	73	128	56	324	131	69	26	49	27
33	9	29	8	27	10	21	11	20	5	42	12	16	4	7	5
16	6	12	6	18	8	12	5	11	3	19	8	1	1	-	-
54	18	60	13	39	14	45	14	26	10	57	16	14	5	6	4
1	-	9	3	3	-	4	2	4	2	11	1	2	1	2	1
29	13	36	12	46	17	34	15	27	9	94	36	16	5	5	-
10	8	17	12	9	9	5	1	5	4	19	11	4	1	8	6
2	-	2	2	3	1	2	1	1	-	3	1	3	1	2	1
62	44	45	24	36	20	24	13	18	11	47	24	8	4	5	3
10	7	21	15	28	22	17	11	16	12	32	22	5	4	14	7
4	-	3	1	5	-	8	-	11	4	50	11	29	9	15	4
-	-	-	-	-	-	-	-	-	-	6	-	-	-	3	-
1	-	-	-	-	-	-	-	3	-	2	1	1	1	-	-
-	-	-	-	-	-	1	-	-	-	2	-	1	-	1	-
-	-	-	-	-	-	-	-	-	-	-	-	-	-	1	-
-	-	-	-	-	-	-	-	-	-	6	-	6	1	-	-
-	-	-	-	-	-	-	-	-	-	-	-	1	-	2	-
-	-	-	-	-	-	-	-	-	-	-	-	1	-	-	-
-	-	-	-	-	-	-	-	-	-	2	2	1	1	1	-
-	-	-	-	1	-	1	-	-	-	1	-	-	-	-	-
3	-	2	1	2	-	2	-	2	-	5	1	2	-	-	-
-	-	-	-	1	-	-	-	-	-	2	-	1	-	-	-

25		26		27		28		29		30-34		35-39		40-	
Yht. Slagt Total	Naisia Kvinnor	Yht. Slagt Total	Naisia Kvinnor	Yht. Slagt Total	Naisia Kvinnor	Yht. Slagt Total	Naisia Kvinnor	Yht. Slagt Total	Naisia Kvinnor	Yht. Slagt Total	Naisia Kvinnor	Yht. Slagt Total	Naisia Kvinnor	Yht. Slagt Total	Naisia Kvinnor
-	-	1	-	1	-	3	-	2	1	11	2	4	1	2	2
-	-	-	-	-	-	-	-	-	-	1	1	2	-	2	1
-	-	-	-	-	-	1	-	-	-	-	-	1	-	-	-
-	-	-	-	-	-	-	-	1	-	7	2	2	1	1	1
-	-	-	-	-	-	-	-	3	3	2	1	3	2	2	-
-	-	-	-	-	-	-	-	-	-	3	1	3	2	-	-
492	174	467	131	335	106	288	89	209	59	463	107	95	27	29	13
2	1	1	-	1	-	1	-	1	1	4	-	-	-	-	-
2	1	1	-	1	-	1	-	1	1	4	-	-	-	-	-
154	86	147	57	81	41	75	35	55	18	88	27	7	3	6	4
154	86	147	57	81	41	75	35	55	18	88	27	7	3	6	4
324	87	304	73	240	62	186	47	126	33	244	65	31	9	5	3
-	-	-	-	-	-	-	-	1	-	3	-	-	-	-	-
5	3	13	3	4	2	10	2	2	1	13	4	5	1	-	-
95	40	105	41	100	44	91	40	81	29	156	55	21	8	3	2
8	5	5	2	5	2	8	3	1	1	4	2	-	-	1	1
216	39	181	27	131	14	77	2	41	2	68	4	5	-	1	-
12	-	15	1	13	3	26	7	27	7	127	15	57	15	18	6
9	-	8	1	7	3	12	5	12	4	54	10	15	5	5	2
-	-	1	-	4	-	3	-	2	-	29	2	24	9	3	1
-	-	-	-	-	-	-	-	2	2	2	1	-	-	1	1
-	-	-	-	-	-	-	-	-	-	2	1	1	-	-	-
3	-	4	-	2	-	10	2	8	-	29	-	9	1	7	2
-	-	2	-	-	-	1	-	3	1	11	1	8	-	2	-
306	142	188	79	115	44	62	20	44	19	133	65	42	17	16	4
8	7	3	2	1	1	-	-	-	-	-	-	-	-	-	-
8	7	3	2	1	1	-	-	-	-	-	-	-	-	-	-
30	15	19	7	11	4	8	3	6	2	11	9	7	5	1	1
-	-	1	1	-	-	-	-	-	-	-	-	-	-	-	-
20	8	13	5	11	4	7	2	4	1	9	7	5	3	-	-
10	7	5	1	-	-	1	1	2	1	1	1	1	1	-	-
-	-	-	-	-	-	-	-	-	-	1	1	1	1	1	1
267	119	165	69	100	39	48	17	31	17	87	48	7	3	2	1
7	5	7	2	3	1	2	1	2	-	8	3	1	-	-	-
208	79	128	48	72	23	33	7	13	8	38	19	5	2	1	-
46	32	19	10	8	4	7	4	5	1	18	10	-	-	-	-
5	2	9	8	15	10	6	5	10	7	23	16	1	1	1	1
-	-	-	-	2	1	-	-	1	1	-	-	-	-	-	-
1	1	2	1	-	-	-	-	-	-	-	-	-	-	-	-
1	1	1	1	3	-	6	-	7	-	35	8	28	9	13	2
1	1	1	1	3	-	5	-	7	-	27	6	25	8	12	2
-	-	-	-	-	-	-	-	-	-	4	-	3	1	1	-
-	-	-	-	-	-	1	-	-	-	-	-	-	-	-	-
-	-	-	-	-	-	-	-	-	-	4	2	-	-	-	-
15	4	22	1	15	2	14	3	13	4	36	8	7	-	4	1
15	4	22	1	15	2	14	3	12	4	26	6	6	-	3	1
1	-	5	-	7	1	2	-	7	3	14	3	-	-	-	-
11	2	13	1	5	-	5	-	2	-	6	-	2	-	1	-
3	2	4	-	3	1	7	3	3	1	6	3	4	-	2	1

21.. (jatk. – forts. – cont.)

Koulutusala, koulutusaste, tutkinto Utbildningsområde, utbildningsstadium, examen Field of education, educational level, examination	Tutkintoja Examina Examination		Ikä – Ålder – Age								
	Yht. Slagt Total	Naisia Kvinnor Women	-21		22		23		24		
			Yht. Slagt Total	Naisia Kvinnor Women	Yht. Slagt Total	Naisia Kvinnor Women	Yht. Slagt Total	Naisia Kvinnor Women	Yht. Slagt Total	Naisia Kvinnor Women	
8. Tutkijakoulutus tai vastaava	13	2	-	-	-	-	-	-	-	-	-
706 Maat.- ja metsätiet. lis.	9	2	-	-	-	-	-	-	-	-	-
707 Maat.- ja metsätiet. tri	4	-	-	-	-	-	-	-	-	-	-
8. Muiden erikoisalojen koulutus	13	13	-	-	-	-	-	-	-	1	1
7. Ylempi kand.aste	12	12	-	-	-	-	-	-	-	1	1
705 Maat.- ja metsätiet. kand.	12	12	-	-	-	-	-	-	-	1	1
8. Tutkijakoulutus tai vastaava	1	1	-	-	-	-	-	-	-	-	-
706 Maat.- ja metsätiet. lis.	1	1	-	-	-	-	-	-	-	-	-
Yhteensä – Sammanlagt – Total	12 260	6 464	466	313	767	578	1 166	828	1 544	879	

25		26		27		28		29		30-34		35-39		40-	
Yht. Slagt Total	Naisia Kvinnor	Yht. Slagt Total	Naisia Kvinnor	Yht. Slagt Total	Naisia Kvinnor	Yht. Slagt Total	Naisia Kvinnor	Yht. Slagt Total	Naisia Kvinnor	Yht. Slagt Total	Naisia Kvinnor	Yht. Slagt Total	Naisia Kvinnor	Yht. Slagt Total	Naisia Kvinnor
-	-	-	-	-	-	-	-	1	-	10	2	1	-	1	-
-	-	-	-	-	-	-	-	1	-	7	2	-	-	1	-
-	-	-	-	-	-	-	-	-	-	3	-	1	-	-	-
1	1	2	2	3	3	2	2	-	-	4	4	-	-	-	-
1	1	2	2	3	3	2	2	-	-	3	3	-	-	-	-
1	1	2	2	3	3	2	2	-	-	3	3	-	-	-	-
-	-	-	-	-	-	-	-	-	-	1	1	-	-	-	-
-	-	-	-	-	-	-	-	-	-	1	1	-	-	-	-
1 734	872	1 453	637	1 117	534	884	389	691	315	1 696	740	443	206	299	173

22. Korkeakouluissa tutkinnon suorittaneet asuinläänin, opiskeluläänin ja koulutusalan mukaan vuonna 1978
 Studerande som avlagt examen vid högskolor enligt bostadslän, studiefän och utbildningsområde år 1978
 Students with examinations taken at universities by province of residence, province of studies and field of education in 1978

Koulutuslääni, koulutusala Studiefän, utbildningsområde Province of studies, field of education	Yhteensä Sammanlagt Total	Asuinlääni — Bostadslän — Province of residence			
		Uudenmaan Nylands	Turun-Porin Åbo-Björne- borgs	Ahvenanmaa Åland	Hämeen Tavastehus
Uudenmaan lääni — Nylands län					
1. Humanistinen ja esteettinen koulutus	804	545	29	1	76
2. Opettajakoulutus	204	121	18	1	24
3. Laki-, yhteiskunta- ja käyttäytymistieteiden koulutus	1 540	1 201	40	4	78
4. Tekniikan ja luonnontieteiden koulutus	1 331	996	46	2	88
6. Hoitoalojen koulutus	713	443	27	—	55
7. Maa- ja metsätalouden koulutus	159	78	8	—	13
8. Muiden erikoisalojen koulutus	17	11	1	—	3
Yhteensä — Sammanlagt — Total	4 768	3 395	169	8	337
Turun ja Porin lääni — Åbo och Björneborgs län					
1. Humanistinen ja esteettinen koulutus	416	49	227	6	35
2. Opettajakoulutus	247	19	172	—	15
3. Laki-, yhteiskunta- ja käyttäytymistieteiden koulutus	538	72	306	10	22
4. Tekniikan ja luonnontieteiden koulutus	501	57	289	3	34
6. Hoitoalojen koulutus	411	20	244	1	38
Yhteensä — Sammanlagt — Total	2 113	217	1 238	20	144
Hämeen lääni — Tavastehus län					
1. Humanistinen ja esteettinen koulutus	236	13	28	—	128
2. Opettajakoulutus	89	15	5	—	50
3. Laki-, yhteiskunta- ja käyttäytymistieteiden koulutus	830	132	74	—	321
4. Tekniikan ja luonnontieteiden koulutus	201	19	26	—	120
6. Hoitoalojen koulutus	125	17	7	—	77
Yhteensä — Sammanlagt — Total	1 481	196	140	—	696
Kymen lääni — Kymmene län					
4. Tekniikan ja luonnontieteiden koulutus	55	14	4	—	7
Yhteensä — Sammanlagt — Total	55	14	4	—	7
Mikkelin lääni — St Michels län					
2. Opettajakoulutus	148	26	4	—	17
Yhteensä — Sammanlagt — Total	148	26	4	—	17
Pohjois-Karjalan lääni — Norra-Karelens län					
1. Humanistinen ja esteettinen koulutus	45	—	2	—	1
2. Opettajakoulutus	214	25	9	—	13
3. Laki-, yhteiskunta- ja käyttäytymistieteiden koulutus	64	4	2	—	2
4. Tekniikan ja luonnontieteiden koulutus	67	2	—	—	2
Yhteensä — Sammanlagt — Total	390	31	13	—	18
Kuopion lääni — Kuopio län					
4. Tekniikan ja luonnontieteiden koulutus	21	—	—	—	3
6. Hoitoalojen koulutus	274	11	2	—	13
Yhteensä — Sammanlagt — Total	295	11	2	—	16
Keski-Suomen lääni — Mellersta Finlands län					
1. Humanistinen ja esteettinen koulutus	290	17	6	—	28
2. Opettajakoulutus	254	28	23	—	33
3. Laki-, yhteiskunta- ja käyttäytymistieteiden koulutus	426	56	20	—	36
4. Tekniikan ja luonnontieteiden koulutus	186	7	4	—	11
Yhteensä — Sammanlagt — Total	1 156	108	53	—	108
Vaasan lääni — Vasa län					
2. Opettajakoulutus	51	13	2	1	—
3. Laki-, yhteiskunta- ja käyttäytymistieteiden koulutus	167	26	7	—	16
Yhteensä — Sammanlagt — Total	218	39	9	1	16

Kymen Kymmene	Mikkelin S:t Michels	Pohjois-Karjalan Norra-Kare lens	Kuopion Kuopio	Keski-Suomen Mellersta Finlands	Vaasan Vasa	Oulun Uleåborgs	Lapin Lapplands	Tuntematon Okänt <i>Unknown</i>
30	16	15	23	14	24	21	8	2
8	2	5	6	4	4	7	4	—
54	21	15	32	17	37	24	13	4
42	32	14	26	24	27	21	10	3
35	24	20	25	21	29	20	14	—
3	5	6	7	7	9	10	11	2
—	—	1	1	—	—	—	—	—
172	100	76	120	87	130	103	60	11
7	5	6	5	2	50	10	14	—
5	—	—	1	6	16	6	7	—
13	7	3	8	6	65	16	10	—
7	6	5	15	9	56	8	9	3
12	13	6	4	13	31	19	9	1
44	31	20	33	36	218	59	49	4
16	7	11	2	5	16	3	7	—
3	2	—	3	—	7	2	2	—
42	34	21	37	34	55	53	25	2
4	3	3	4	7	11	3	1	—
4	3	1	3	4	3	5	1	—
69	49	36	49	50	92	66	36	2
26	1	1	2	—	—	—	—	—
26	1	1	2	—	—	—	—	—
33	33	6	10	6	7	2	4	—
33	33	6	10	6	7	2	4	—
2	3	27	5	2	—	3	—	—
25	15	62	32	3	5	16	9	—
7	5	33	5	2	2	—	2	—
3	4	44	11	1	—	—	—	—
37	27	166	53	8	7	19	11	—
1	3	—	12	1	1	—	—	—
19	31	25	132	21	5	11	4	—
20	34	25	144	22	6	11	4	—
20	24	13	26	100	22	28	6	—
24	12	6	14	63	24	16	11	—
21	15	17	34	150	29	33	15	—
7	10	8	22	85	18	11	3	—
72	61	44	96	398	93	88	35	—
—	—	—	—	—	35	—	—	—
1	3	3	11	10	73	15	2	—
1	3	3	11	10	108	15	2	—

22. (jatk. – forts. – cont.)

Koulutuslääni, koulutusala Studielän, utbildningsområde Province of studies, field of education	Yhteensä Sammanlagt Total	Asuinlääni – Bostadslän – Province of residence			
		Uudenmaan Nylands	Turun-Porin Åbo-Björne- borgs	Ahvenanmaa Åland	Hämeen Tavastehus
Oulun lääni – Uleåborgs län					
1. Humanistinen ja esteettinen koulutus	164	6	4	–	3
2. Opettajakoulutus	218	20	9	–	8
3. Laki-, yhteiskunta- ja käyttäytymistieteiden koulutus	128	3	–	–	2
4. Tekniikan ja luonnontieteiden koulutus	450	32	13	–	7
6. Hoitoalojen koulutus	256	18	6	–	7
Yhteensä – Sammanlagt – Total	1 216	79	32	–	27
Lapin lääni – Lapplands län					
2. Opettajakoulutus	35	1	–	–	–
Yhteensä – Sammanlagt – Total	35	1	–	–	–
Koko maa – Hela riket – Whole country					
1. Humanistinen ja esteettinen koulutus	1 955	630	296	7	271
2. Opettajakoulutus	1 460	268	242	2	160
3. Laki-, yhteiskunta- ja käyttäytymistieteiden koulutus	3 693	1 494	449	14	477
4. Tekniikan ja luonnontieteiden koulutus	2 812	1 127	382	5	272
6. Hoitoalojen koulutus	1 779	509	286	1	190
7. Maa- ja metsätalouden koulutus	159	78	8	–	13
8. Muiden erikoisalojen koulutus	17	11	1	–	3
Yhteensä – Sammanlagt – Total	11 875	4 117	1 664	29	1 386

Kymen Kymmene	Mikkelin St Michels	Pohjois-Karjalan Norra-Karelen	Kuopion Kuopio	Keski-Suomen Mellersta Finland	Vaasan Vasa	Oulun Uleåborgs	Lapin Lapplands	Tuntematon Okänt <i>Unknown</i>
2	2	3	6	1	9	105	23	—
3	3	2	15	7	18	98	35	—
—	3	3	6	3	7	88	13	—
4	4	7	19	10	21	292	41	—
5	5	8	7	11	23	139	27	—
14	17	23	53	32	78	722	139	—
—	1	—	—	—	—	6	27	—
—	1	—	—	—	—	6	27	—
77	57	75	67	124	121	170	58	2
101	68	81	81	89	116	153	99	—
138	88	95	133	222	268	229	80	6
94	63	82	111	137	134	335	64	6
75	76	60	171	70	91	194	55	1
3	5	6	7	7	9	10	11	2
—	—	1	1	—	—	—	—	—
488	357	400	571	649	739	1 091	367	17

23. Opetusopilliset opinnot ja opetusharjoittelun suorittaneiden lukumäärä lukuvuosina 1974/75 – 1977/78

Antalet personer som slutfört didaktiska studier och undervisningspraktik läsåren 1974/75 – 1977/78

Didactic studies and number of teacher trainees during the academic years 1974/75 – 1977/78

Opetusharjoitteluala Undervisningspraktikämne <i>Subject of teacher training</i>	Lukuvuosi – Läsår – <i>Academic year</i>			
	1974/75	1975/76	1976/77	1977/78
Matemaattiset aineet – Matematiska ämnen – <i>Mathematic subjects</i> . . .	246	255	266	265
Biologia, maantieto – Biologi, geografi – <i>Biology, geography</i>	50	50	53	64
Historian aineryhmä – Historiska ämnesgrupp – <i>History subjects</i>	67	76	71	70
Uskonto – Religion – <i>Religion</i>	31	37	40	32
Psykologia – Psykologi – <i>Psychology</i>	9	7	8	5
Suomen kieli (äidinkieli) – Finska språket (modersmål) – <i>Finnish (mother tongue)</i>	76	87	87	94
Suomen kieli (II kotimainen) – Finska språket (II inhemska) – <i>Finnish (II native)</i>	7	1	2	3
Ruotsin kieli (äidinkieli) – Svenska språket (modersmål) – <i>Swedish (mother tongue)</i>	7	4	7	5
Ruotsin kieli (II kotimainen) – Svenska språket (II inhemska) – <i>Swedish (II native)</i>	101	96	97	100
Englannin kieli – Engelska språket – <i>English</i>	191	217	216	190
Saksan kieli – Tyska språket – <i>German</i>	42	36	40	44
Ranskan kieli – Franska språket – <i>French</i>	15	15	14	13
Venäjän kieli – Ryska språket – <i>Russian</i>	12	15	18	24
Latinan kieli – Latinska språket – <i>Latin</i>	9	4	–	–
Musiikki – Musik – <i>Music</i>	17	15	16	14
Kuvaamataito – Teckning – <i>Art of design</i>	21	20	13	20
Kotitalous – Huslig ekonomi – <i>Home economics</i>	29	24	18	18
Tekstiilikäsityö – Textilslöjd – <i>Textile handicraft</i>	22	22	20	2
Tekninen käsityö – Teknisk slöjd – <i>Technical handicraft</i>	–	2	–	–
Tyttöjen liikunta – Fysik fostran (flickor) – <i>Physical education (girls)</i>	52	51	40	38
Pojkien liikunta – Fysik fostran (pojkar) – <i>Physical education (boys)</i> .	49	28	27	21
Yhteensä – Sammanlagt – Total	1 053	1 062	1 053	1 022

24. Korkeakouluopettajien virkojen ja toimien määrät korkeakouluittain ja tiedekunnittain syyslukukaudella 1978

Antalet högskolelärartjänster och -befattningar enligt högskola och fakultet höstterminen 1978

Number of offices of university teachers by university and faculty in the 1978 autumn term

Korkeakoulu, tiedekunta Högskola, fakultet University, faculty	Yhteensä Sammanlagt Total	Professorit Professorer Professors	Apul. professorit Bitr. professorer Assist. professors	Lehtorit, opet- tajat, yliassst. Lektorer, lära- re, överassst. Lecturers, teach- ers, chief assist.	Assistentit Assistenten Assistants	Tunti-, erikois- opettajat, dosentit Tim-, special- lärare, docent Hour, special and docent's teaching
810 Korkeakoulut						
01 Helsingin yliopisto	1 587	241	164	271	619	292
01 Teologinen tiedekunta	48	11	6	3	20	8
02 Oikeustieteellinen tiedekunta	77	24	12	5	28	8
03 Lääketieteellinen tiedekunta	324	51	41	70	122	40
04 Historiallis-kielitieteellinen osasto	254	43	22	74	79	36
05 Matemaattis-luonnontieteellinen osasto	473	52	48	24	231	118
09 Kasvatustieteiden osasto	123	3	11	72	12	25
Siitä						
Opettajankoulutuslaitokset	103	1	8	66	6	22
06 Valtiotieteellinen tiedekunta	113	24	11	13	48	17
07 Maatalous-metsätieteellinen tiedekunta	175	33	13	10	79	40
02 Turun yliopisto	678	92	88	156	260	82
01 Humanistinen tiedekunta	106	17	13	37	29	10
02 Yhteiskuntatieteellinen tiedekunta	54	9	7	10	20	8
03 Matemaattis-luonnontieteellinen tiedekunta	188	26	27	23	96	16
04 Lääketieteellinen tiedekunta	211	28	29	37	102	15
06 Oikeustieteellinen tiedekunta	37	10	6	6	11	4
07 Kasvatustieteiden tiedekunta	82	2	6	43	2	29
Siitä						
Opettajankoulutuslaitokset	59	1	4	40	-	14
03 Åbo Akademi	228	46	20	61	68	33
01 Humanistiska fakulteten	50	16	3	15	9	7
02 Mat.-naturvetenskapl. fakulteten	70	9	7	14	33	7
03 Statsvetenskapliga fakulteten	18	7	1	2	6	2
04 Kemisk-tekniska fakulteten	39	8	4	8	16	3
05 Teologiska fakulteten	13	5	1	2	3	2
06 Pedagogiska fakulteten	38	1	4	20	1	12
04 Oulun yliopisto	677	92	77	131	246	131
01 Humanistinen tiedekunta	72	8	9	25	16	14
02 Luonnontieteellinen tiedekunta	182	24	23	11	82	42
03 Teknillinen tiedekunta	160	31	11	16	84	18
04 Lääketieteellinen tiedekunta	157	26	25	37	56	13
05 Kasvatustieteiden tiedekunta	92	2	8	41	6	35
Siitä						
Opettajankoulutuslaitokset	81	1	5	39	2	34
09 Muu opetus	14	1	1	1	2	9
05 Tampereen yliopisto	388	60	41	140	92	55
01 Yhteiskuntatieteellinen tiedekunta	59	11	8	10	22	8
02 Humanistinen tiedekunta	69	10	9	25	16	9
03 Taloudellis-hallinnollinen tiedekunta	75	17	9	17	23	9
09 Lääketieteellinen tiedekunta	91	19	8	31	25	8
10 Kasvatustieteiden tiedekunta	46	3	5	23	6	9
Siitä						
Opettajankoulutuslaitokset	32	-	3	19	1	9
04 Yhteiskunnallinen opetusjaosto	16	-	-	14	-	2
05 Julkisen hallinnon opetusjaosto	13	-	1	11	-	1
06 Sosiaaliturvan opetusjaosto	14	-	1	9	-	4
07 Näyttelijäkurssi	5	-	-	-	-	5
06 Jyväskylän yliopisto	441	42	56	145	116	82
10 Humanistinen tiedekunta	120	14	14	46	28	18

24. (jatk. – forts. – cont.)

Korkeakoulu, tiedekunta Högskola, fakultet University, faculty	Yhteensä Sammanlagt Total	Professorit Professorer Professors	Apul. professorit Bitr. professorer Assist. professors	Lehtorit, opet- tajat, yliassistentit, Lektorer, lärare, överassistent. Lecturers, teachers, chief assist.	Assistentit Assistenten Assistants	Tunti-, erikois- opettajat, dosentit Tim-, special- lärare, docenter Hour, special and docent's teaching
20 Yhteiskuntatieteellinen tiedekunta	68	9	11	11	20	17
30 Matemaattis-luonnontieteellinen tiedekunta	96	11	13	17	47	8
41 Liikuntatieteellinen tiedekunta	41	4	7	15	8	7
52 Kasvatustieteiden tiedekunta	116	4	11	56	13	32
Siitä						
Opettajankoulutuslaitokset	87	1	6	52	5	23
07 Teknillinen korkeakoulu	517	77	56	23	205	156
01 Sähkötekniikka osasto	68	11	7	2	31	17
02 Teknillisen fysiikan osasto	28	3	4	1	13	7
03 Koneinsinööri osasto	91	16	9	2	34	30
04 Puunjalostus osasto	27	5	2	–	13	7
05 Kemian osasto	55	7	6	3	29	10
06 Vuoriteollisuus osasto	41	7	3	2	15	14
07 Rakennusinsinööri osasto	47	10	5	1	15	16
08 Maanmittaus osasto	28	4	3	–	9	12
09 Arkkitehtiosasto	38	6	4	1	10	17
00 Yleinen osasto	91	7	13	11	34	26
10 Yhdyskuntasuunn. jatkokoul. keskus	3	1	–	–	2	–
08 Eläinlääketieteellinen korkeakoulu	50	11	1	19	10	9
09 Helsingin kauppakorkeakoulu	140	19	13	54	36	18
10 Svenska handelshögskolan	78	11	8	33	18	8
11 Turun kauppakorkeakoulu	51	6	6	20	10	9
12 Handelshögskolan vid Åbo Akademi	35	4	2	14	8	7
13 Vaasan kauppakorkeakoulu	54	8	5	23	9	9
14 Lappeenrannan teknillinen korkeakoulu	86	10	11	13	19	33
01 Koneenrakennuksen laitos	19	3	2	–	4	10
02 Energiatekniikan laitos	23	3	3	2	7	8
03 Tuotantotalouden laitos	8	2	1	2	1	2
04 Kemiantekniikan laitos	7	2	2	1	2	–
00 Muu opetus	29	–	3	8	5	13
15 Tampereen teknillinen korkeakoulu	182	26	25	21	58	52
01 Arkkitehtuurin osasto	23	4	2	2	6	9
02 Konetekniikan osasto	64	9	10	6	21	18
03 Rakennustekniikan osasto	27	6	3	2	11	5
04 Sähkötekniikan osasto	68	7	10	11	20	20
16 Kuopion korkeakoulu	174	31	17	37	60	29
01 Kliinisen lääketieteen osasto	98	21	6	23	33	15
02 Hammaslääketieteen osasto	27	2	4	9	6	6
03 Farmasian osasto	19	3	2	3	7	4
04 Matematiikan, kemian ja fysiikan osasto	30	5	5	2	14	4
17 Joensuun korkeakoulu	215	13	21	95	24	62
10 Kasvatustieteiden osasto	123	3	5	73	5	37
Siitä						
Opettajankoulutuslaitokset	112	–	5	69	2	36
20 Kielten osasto	25	4	3	9	5	4
30 Historian, maantieteen ja muiden aluetieteiden osasto	22	2	6	4	3	7
40 Kemian ja biotieteiden osasto	25	2	4	3	6	10
50 Matematiikan ja fysiikan osasto	20	2	3	6	5	4

24. (jatk. - forts. - cont.)

Korkeakoulu, tiedekunta Högskola, fakultet University, faculty	Yhteensä Sammanlagt Total	Professorit Professorer Professors	Apul. professorit Bitr. professorer Assist. professors	Lehtorit, opet- tajat, yliassist. Lektorer, lära- re, överassist. Lecturers, teach- ers, chief assist.	Assistentit Assistenten Assistants	Tunti-, erikois- opettajat, dosentit Tim-, special- lärare, docenter Hour, special and docent's teaching
843 Yhteiskunta-alan korkean asteen oppilaitokset						
18 Svenska social- och kommunalhögskolan	20	—	—	15	—	5
85 Taidealan korkean asteen oppilaitokset						
19 Sibelius-Akatemia	126	10	—	71	—	45
20 Taideteollinen korkeakoulu	114	4	—	18	4	88
01 Yleisen opetuksen laitos	23	1	—	4	1	17
02 Kuvaamataidon opetuksen laitos . .	10	1	—	2	1	6
03 Kuvallisen viestinnän laitos	27	1	—	5	1	20
04 Tuote- ja ympäristösuunnittelun laitos	32	1	—	7	1	23
05 Koulutuskeskus	22	—	—	—	—	22
Yhteensä - Sammanlagt - Total	5 841	803	611	1 360	1 862	1 205

25. Korkeakoulujen varsinaiset opiskelijat lukuvuosina 1917/18–1978/79 korkeakoulun mukaan
Ordinarie studerande vid högskolorna under läsåren 1917/18–1978/79 enligt högskola
Regular students at universities in the academic years 1917/18–1978/79 by university

Lukuvuosi Läsår Academic year	Opiskelijoita yhteensä Studerande sammanlagt Total of students	Helsingin yliopisto	Turun yliopisto	Åbo Akademi	Oulun yliopisto	Tampereen yliopisto	Jyväskylän yliopisto	Teknillinen korkeakoulu
		01	02	03	04	05	06	07
1917/18	3 323	2 563	–	–	–	–	–	609
1918/19	3 024	2 387	–	47	–	–	–	481
1919/20	3 460	2 578	–	130	–	–	–	602
1920/21	3 590	2 602	–	117	–	–	–	682
1921/22	3 753	2 770	–	115	–	–	–	689
1922/23	3 829	2 744	82	140	–	–	–	700
1923/24	4 087	2 946	118	146	–	–	–	705
1924/25	4 263	3 068	154	156	–	–	–	728
1925/26	4 530	3 319	188	157	–	–	–	690
1926/27	5 028	3 646	302	172	–	–	–	705
1927/28	5 493	4 032	290	162	–	–	–	695
1928/29	6 239	4 609	353	153	–	–	–	722
1929/30	6 824	5 126	411	164	–	–	–	725
1930/31	7 411	5 657	421	184	–	–	–	745
1931/32	7 829	6 012	442	234	–	–	–	758
1932/33	7 989	6 215	403	220	–	–	–	824
1933/34	8 539	6 645	400	258	–	–	–	869
1934/35	8 598	6 625	346	296	–	–	–	896
1935/36	8 656	6 631	305	310	–	–	–	926
1936/37	8 538	6 434	290	329	–	–	–	939
1937/38	8 585	6 461	291	317	–	–	–	975
1938/39	9 048	6 665	266	305	–	33	–	1 018
1945/46	13 774	9 734	414	486	–	136	–	1 730
1946/47	14 416	10 021	477	539	–	170	–	1 969
1947/48	14 565	10 124	486	531	–	146	–	2 169
1948/49	14 380	9 874	498	495	–	133	–	2 227
1949/50	13 836	9 202	500	492	–	114	–	2 185
1950/51	13 851	8 945	537	480	–	138	–	2 185
1951/52	14 208	8 919	589	459	–	125	–	2 201
1952/53	14 167	8 854	653	410	–	147	–	2 163
1953/54	14 433	8 904	769	435	–	152	–	2 121
1954/55	15 297	9 590	956	433	–	151	–	2 055
1955/56	16 181	10 060	1 186	431	–	155	–	2 113
1956/57	16 968	10 323	1 517	467	–	172	–	2 168
1957/58	18 023	10 988	1 799	495	–	201	–	2 258
1958/59	19 861	11 873	2 297	581	–	245	212	2 298
1959/60	21 755	12 458	2 834	653	192	320	370	2 425
1960/61	24 122	13 352	3 368	724	422	456	641	2 494
1961/62	27 134	14 567	3 821	816	639	649	860	2 650
1962/63	29 678	15 498	4 201	929	868	923	1 047	2 814
1963/64	32 955	16 873	4 416	1 025	1 088	1 339	1 547	2 987
1964/65	36 587	18 367	4 777	1 172	1 360	1 890	1 991	3 135
1965/66	41 205	19 842	5 240	1 349	1 872	2 834	2 452	3 318
1966/67	44 258	20 565	5 544	1 356	2 391	3 916	2 406	3 880
1967/68	50 521	22 585	6 077	1 801	3 060	4 683	3 032	4 374
1968/69	52 829	23 061	6 270	1 863	3 404	4 752	3 541	4 556
1969/70	55 907	22 955	6 898	2 068	3 916	4 889	4 287	4 870
1970/71	57 851	22 335	7 156	2 446	4 152	5 116	4 647	5 081
1971/72	59 643	21 939	7 284	2 669	4 590	5 567	4 578	4 877
1972/73	60 965	21 570	7 600	2 770	4 842	5 330	4 710	4 919
1973/74	65 517	21 272	7 561	2 907	5 233	7 390	5 470	4 940
1974/75	69 607	21 104	8 091	3 196	6 254	7 340	5 864	5 477
1975/76	75 442	22 961	8 590	3 247	6 568	8 356	6 161	6 132
1976/77	77 818	22 823	8 664	3 221	6 680	8 712	6 233	6 718
1977/78	80 006	24 144	8 666	2 996	7 052	8 616	6 134	7 135
1978/79	80 480	23 941	8 570	3 245	7 255	8 628	5 983	7 343

Eläinlääketieteellinen korkeakoulu	Helsingin kauppakorkeakoulu	Svenska handelshögskolan	Turun kauppakorkeakoulu	Handelshögskolan vid Åbo Akademi	Vaasan kauppakorkeakoulu	Lappeenrannan teknillinen korkeakoulu	Tampereen teknillinen korkeakoulu	Kuopion korkeakoulu	Joensuun korkeakoulu
08	09	10	11	12	13	14	15	16	17
—	81	70	—	—	—	—	—	—	—
—	54	55	—	—	—	—	—	—	—
—	89	61	—	—	—	—	—	—	—
—	121	68	—	—	—	—	—	—	—
—	121	58	—	—	—	—	—	—	—
—	112	51	—	—	—	—	—	—	—
—	114	58	—	—	—	—	—	—	—
—	93	64	—	—	—	—	—	—	—
—	105	71	—	—	—	—	—	—	—
—	137	66	—	—	—	—	—	—	—
—	170	106	—	38	—	—	—	—	—
—	199	148	—	55	—	—	—	—	—
—	209	131	—	58	—	—	—	—	—
—	188	158	—	58	—	—	—	—	—
—	196	142	—	45	—	—	—	—	—
—	169	122	—	36	—	—	—	—	—
—	216	116	—	35	—	—	—	—	—
—	257	133	—	45	—	—	—	—	—
—	263	174	—	47	—	—	—	—	—
—	290	205	—	51	—	—	—	—	—
—	273	223	—	45	—	—	—	—	—
—	392	291	—	78	—	—	—	—	—
—	697	406	—	171	—	—	—	—	—
26	639	387	—	188	—	—	—	—	—
51	521	375	—	162	—	—	—	—	—
84	566	345	—	158	—	—	—	—	—
102	759	337	—	145	—	—	—	—	—
118	859	363	75	151	—	—	—	—	—
123	1 099	386	135	172	—	—	—	—	—
127	1 090	393	138	192	—	—	—	—	—
140	1 090	453	154	215	—	—	—	—	—
164	1 071	499	166	212	—	—	—	—	—
155	1 173	525	180	203	—	—	—	—	—
160	1 243	520	197	201	—	—	—	—	—
156	1 211	502	224	189	—	—	—	—	—
151	1 190	565	250	199	—	—	—	—	—
155	1 244	615	273	216	—	—	—	—	—
140	1 300	691	290	244	—	—	—	—	—
123	1 668	786	301	254	—	—	—	—	—
127	1 778	878	331	284	—	—	—	—	—
132	1 884	949	399	316	—	—	—	—	—
123	1 985	1 002	462	323	—	—	—	—	—
127	2 152	985	559	343	—	—	132	—	—
136	2 171	821	516	320	—	—	236	—	—
151	2 431	956	643	380	—	—	348	—	—
157	2 652	885	716	371	150	—	451	—	—
155	2 856	914	804	407	289	47	552	—	—
171	3 040	979	843	443	435	90	619	—	298
176	3 183	1 452	1 013	483	529	125	733	—	445
182	3 354	1 544	1 115	524	611	193	916	131	654
185	3 506	1 565	1 207	560	706	295	1 102	310	1 308
199	3 821	1 670	1 298	594	759	377	1 364	488	1 711
226	4 167	1 557	1 185	630	854	489	1 674	711	1 934
234	4 418	1 617	1 301	648	933	591	1 929	898	2 198
247	4 313	1 558	1 336	640	999	658	2 167	1 058	2 287
254	4 086	1 480	1 339	612	1 051	747	2 386	1 130	2 430

26. Korkeakoulujen uudet varsinaiset opiskelijat lukuvuosina 1938/39–1978/79 korkeakoulun mukaan
 Nya ordinarie studerande vid högskolorna under läsår 1938/39–1978/79 enligt högskola
 New regular students at universities in the academic years 1938/39–1978/79 by university

Lukuvuosi Läsår Academic year	Uudet opiske- lijat yhteensä Nya studerande sammanlagt Total of new students	Helsingin yliopisto	Turun yliopisto	Åbo Akademi	Oulun yliopisto	Tampereen yliopisto	Jyväskylän yliopisto	Teknillinen korkeakoulu
		01	02	03	04	05	06	07
1938/39	2 050	1 439	44	65	—	13	—	247
1945/46	4 376	3 188	225	156	—	18	—	420
1946/47	3 464	2 356	200	156	—	50	—	431
1947/48	3 102	2 096	182	80	—	26	—	425
1948/49	2 665	1 724	113	79	—	23	—	459
1949/50	2 640	1 596	109	64	—	32	—	418
1950/51	2 949	1 792	130	75	—	25	—	398
1951/52	3 024	1 876	162	68	—	31	—	397
1952/53	3 028	1 865	176	62	—	27	—	405
1953/54	3 107	1 928	208	87	—	31	—	376
1954/55	3 402	2 124	302	80	—	26	—	390
1955/56	3 824	2 370	396	77	—	30	—	453
1956/57	3 765	2 246	429	114	—	41	—	451
1957/58	4 102	2 540	453	106	—	49	—	459
1958/59	4 998	2 743	716	144	—	188	245	455
1959/60	5 098	2 496	851	158	192	98	233	473
1960/61	5 770	2 947	838	178	254	208	215	510
1961/62	6 455	3 321	788	201	283	248	319	565
1962/63	6 558	3 221	779	218	251	400	356	560
1963/64	7 448	3 707	740	220	261	468	625	590
1964/65	8 265	3 984	862	264	406	564	655	646
1965/66	10 044	4 371	1 071	338	622	1 073	773	596
1966/67	10 362	4 456	1 118	344	732	1 327	619	695
1967/68	10 653	4 278	1 241	518	756	1 153	816	709
1968/69	10 186	3 973	1 211	402	713	758	1 018	737
1969/70	10 394	3 472	1 442	429	780	774	1 261	770
1970/71	9 730	2 851	1 097	500	783	984	1 030	783
1971/72	10 210	2 960	1 193	499	864	1 127	855	834
1972/73	10 421	3 054	1 138	441	844	875	957	823
1973/74	12 064	2 938	983	467	967	1 645	1 222	832
1974/75	13 357	3 073	1 640	553	1 477	1 528	1 254	892
1975/76	12 915	3 504	1 371	508	1 268	1 503	1 127	831
1976/77	13 311	3 367	1 325	460	1 157	1 962	1 281	913
1977/78	11 849	3 047	1 309	497	1 257	1 315	1 013	901
1978/79	11 128	2 990	1 269	442	975	1 195	922	815

Eläinlääketieteellinen korkeakoulu	Helsingin kauppakorkeakoulu	Svenska handelshögskolan	Turun kauppakorkeakoulu	Handelshögskolan vid Åbo Akademi	Vaasan kauppakorkeakoulu	Lappeenrannan teknillinen korkeakoulu	Tampereen teknillinen korkeakoulu	Kuopion korkeakoulu	Joensuun korkeakoulu
08	09	10	11	12	13	14	15	16	17
—	125	83	—	34	—	—	—	—	—
—	230	102	—	37	—	—	—	—	—
18	121	91	—	41	—	—	—	—	—
35	128	92	—	38	—	—	—	—	—
22	120	93	—	32	—	—	—	—	—
18	283	89	—	31	—	—	—	—	—
24	275	92	105	33	—	—	—	—	—
22	290	96	43	39	—	—	—	—	—
21	289	98	40	45	—	—	—	—	—
22	261	120	42	32	—	—	—	—	—
44	245	118	40	33	—	—	—	—	—
44	265	107	47	35	—	—	—	—	—
21	275	105	49	34	—	—	—	—	—
21	275	114	52	33	—	—	—	—	—
20	271	120	61	35	—	—	—	—	—
39	284	170	61	43	—	—	—	—	—
21	306	178	65	50	—	—	—	—	—
21	380	196	80	53	—	—	—	—	—
22	404	197	80	70	—	—	—	—	—
26	415	195	131	70	—	—	—	—	—
19	434	192	164	75	—	—	—	—	—
24	596	202	149	97	—	—	132	—	—
25	512	177	165	84	—	—	108	—	—
30	556	209	167	96	—	—	124	—	—
27	586	223	179	93	150	—	116	—	—
24	597	227	207	98	151	47	115	—	—
29	593	239	205	109	150	43	125	—	209
28	599	272	204	106	182	45	190	—	252
32	664	291	220	105	196	71	232	131	347
35	650	283	219	105	240	105	308	186	879
36	626	308	204	108	246	108	364	202	738
42	605	255	204	109	181	149	413	223	622
43	613	222	228	124	184	148	468	204	612
43	425	177	196	94	215	138	427	204	591
43	401	196	200	82	196	175	444	220	563

27. Korkeakouluissa suoritettujen perus- ja perustutkintoa alemmat tutkinnot lukuvuosina 1917/18–1977/78 korkeakoulun mukaan
 Lägre och högre kandidatexamen vid högskolorna under läsåren 1917/18–1977/78 enligt högskola
 Lower and higher first degrees passed at universities in the academic years 1917/18–1977/78 by university

Lukuvuosi Läsår Academic year	Tutkintoja yhteensä Examina sammanlagt Total of examinations	Helsingin yliopisto	Turun yliopisto	Åbo Akademi	Oulun yliopisto	Tampereen yliopisto	Jyväskylän yliopisto	Teknillinen korkeakoulu
		01	02	03	04	05	06	07
1917/18	243	196	–	–	–	–	–	20
1918/19	440	336	–	–	–	–	–	48
1919/20	495	377	–	–	–	–	–	74
1920/21	540	367	–	1	–	–	–	89
1921/22	590	403	–	1	–	–	–	104
1922/23	596	429	–	8	–	–	–	90
1923/24	493	318	1	23	–	–	–	74
1924/25	580	377	5	12	–	–	–	111
1925/26	566	383	5	17	–	–	–	87
1926/27	611	396	19	16	–	–	–	92
1927/28	652	451	7	25	–	–	–	88
1928/29	663	424	15	19	–	–	–	102
1929/30	846	567	21	23	–	–	–	99
1930/31	912	595	26	15	–	–	–	120
1931/32	982	649	41	24	–	2	–	74
1932/33	991	621	57	24	–	3	–	109
1933/34	1 049	702	52	24	–	1	–	111
1934/35	1 122	773	63	16	–	1	–	107
1935/36	1 149	812	45	11	–	1	–	113
1936/37	1 191	846	42	19	–	1	–	112
1937/38	1 304	883	52	37	–	4	–	133
1938/39	1 404	991	51	24	–	4	–	152
1939/40	558	368	17	19	–	–	–	56
1940/41	1 165	885	28	12	–	5	–	100
1941/42	291	207	9	9	–	1	–	21
1942/43	1 064	787	20	20	–	6	–	125
1943/44	1 298	990	14	25	–	3	–	99
1944/45	1 045	692	22	12	–	7	–	86
1945/46	1 433	972	23	29	–	8	–	118
1946/47	1 681	1 121	24	20	–	8	1	155
1947/48	1 648	1 118	29	38	–	10	4	210
1948/49	1 848	1 247	46	29	–	25	5	303
1949/50	2 043	1 427	45	39	–	7	4	325
1950/51	2 056	1 385	60	63	–	6	7	292
1951/52	2 000	1 313	42	60	–	18	14	284
1952/53	2 260	1 369	63	47	–	11	18	320
1953/54	2 126	1 310	76	46	–	19	24	283
1954/55	1 992	1 228	75	41	–	19	–	257
1955/56	2 215	1 400	87	46	–	19	4	287
1956/57	2 303	1 443	137	29	–	14	11	276
1957/58	2 449	1 477	189	48	–	9	9	289
1958/59	2 604	1 669	205	48	–	11	9	270
1959/60	2 923	1 832	293	51	–	18	8	300
1960/61	3 201	1 947	356	70	–	16	62	316
1961/62	3 374	2 008	384	81	10	15	161	317
1962/63	3 766	2 164	511	92	27	26	148	320
1963/64	4 145	2 187	608	101	53	47	211	339
1964/65	4 857	2 634	673	137	105	95	284	367
1965/66	5 216	2 715	723	121	145	112	354	397
1966/67	5 667	2 731	735	147	229	217	463	419
1967/68	6 397	3 089	784	186	300	308	489	485
1968/69	7 027	3 333	840	192	355	479	542	483
1969/70	7 581	3 300	967	223	448	587	632	512
1970/71	7 956	3 291	919	264	490	679	725	549
1971/72	8 456	3 419	1 014	274	594	684	783	611
1972/73	8 438	3 228	989	309	588	720	834	567
1973/74	9 219	2 890	1 068	323	725	1 031	1 072	594
1974/75	9 981	3 007	1 198	361	903	1 017	1 290	569
1975/76	10 229	2 832	1 390	410	867	1 062	1 301	609
1976/77	11 062	2 836	1 511	391	1 076	1 223	1 338	591
1977/78	10 744	2 723	1 358	419	1 082	1 269	1 212	554

Lääketiet., hammaslääketiet. ja eläinlääketiet. kandidaattitutkinnot eivät sisälly lukuihin.
 Medicine, odontologie och veterinärmedicin kandidatexamen ingår inte i uppgifterna.
 Degrees of cand. of medicine, odontology and veterinary medicine are not included in the data.

Eläinlääketieteellinen korkeakoulu	Helsingin kauppakorkeakoulu	Svenska handelshögskolan	Turun kauppakorkeakoulu	Handelshögskolan vid Åbo Akademi	Vaasan kauppakorkeakoulu	Lappeenrannan teknillinen korkeakoulu	Tampereen teknillinen korkeakoulu	Kuopion korkeakoulu	Joensuun korkeakoulu
08	09	10	11	12	13	14	15	16	17
--	2	25	--	--	--	--	--	--	--
--	42	14	--	--	--	--	--	--	--
--	24	20	--	--	--	--	--	--	--
--	51	32	--	--	--	--	--	--	--
--	51	31	--	--	--	--	--	--	--
--	52	17	--	--	--	--	--	--	--
--	55	22	--	--	--	--	--	--	--
--	47	28	--	--	--	--	--	--	--
--	45	29	--	--	--	--	--	--	--
--	57	31	--	--	--	--	--	--	--
--	56	25	--	--	--	--	--	--	--
--	53	45	--	5	--	--	--	--	--
--	81	39	--	16	--	--	--	--	--
--	93	48	--	15	--	--	--	--	--
--	106	71	--	15	--	--	--	--	--
--	102	62	--	13	--	--	--	--	--
--	74	68	--	17	--	--	--	--	--
--	84	61	--	17	--	--	--	--	--
--	89	62	--	16	--	--	--	--	--
--	101	55	--	15	--	--	--	--	--
--	108	69	--	18	--	--	--	--	--
--	96	69	--	17	--	--	--	--	--
--	36	52	--	10	--	--	--	--	--
--	78	38	--	19	--	--	--	--	--
--	10	18	--	16	--	--	--	--	--
--	48	46	--	12	--	--	--	--	--
--	120	31	--	16	--	--	--	--	--
--	147	63	--	16	--	--	--	--	--
--	190	65	--	28	--	--	--	--	--
--	213	89	--	50	--	--	--	--	--
--	98	106	--	35	--	--	--	--	--
--	85	66	--	42	--	--	--	--	--
--	119	41	--	36	--	--	--	--	--
9	145	59	10	20	--	--	--	--	--
14	144	52	37	22	--	--	--	--	--
21	249	93	39	30	--	--	--	--	--
5	271	29	35	28	--	--	--	--	--
18	197	80	38	39	--	--	--	--	--
14	206	80	41	31	--	--	--	--	--
19	216	95	29	34	--	--	--	--	--
28	226	94	45	35	--	--	--	--	--
23	213	82	47	27	--	--	--	--	--
24	234	88	43	32	--	--	--	--	--
32	230	84	63	25	--	--	--	--	--
14	209	98	54	23	--	--	--	--	--
23	260	102	58	35	--	--	--	--	--
26	323	120	84	46	--	--	--	--	--
25	282	134	66	55	--	--	--	--	--
12	350	134	95	58	--	--	--	--	--
18	364	170	107	67	--	--	--	--	--
17	407	147	99	86	--	--	--	--	--
23	465	171	84	60	--	--	--	--	--
16	468	163	148	78	--	--	39	--	--
22	525	156	143	63	59	--	71	--	--
26	469	132	184	72	105	--	89	--	--
25	495	177	165	89	121	--	87	--	44
19	527	196	177	94	129	16	105	--	253
20	489	213	192	78	144	27	104	8	361
33	469	182	223	93	131	32	116	22	457
27	569	219	245	102	160	31	130	34	579
33	594	245	118	100	156	49	125	156	551

28. Korkeakouluissa suoritettujen jatkokutkinnot lukuvuosina 1917/18–1977/78 korkeakoulun mukaan
 Vid högskolorna avlagda postgraduala examina under läsaren 1917/18–1977/78 enligt högskola
 Postgraduate examinations at universities in the academic years 1917/18–1977/78 by university

Lukuvuosi Läsår Academic year	Tutkintoja yhteensä Examina sammanlagt Total of examinations		Helsingin yliopisto		Turun yliopisto		Åbo Akademi		Oulun yliopisto		Tampereen yliopisto		Jyväskylän yliopisto		Teknillinen korkeakoulu	
			01		02		03		04		05		06		07	
	Lis. Lic.	Tri Dr	Lis. Lic.	Tri Dr	Lis. Lic.	Tri Dr	Lis. Lic.	Tri Dr	Lis. Lic.	Tri Dr	Lis. Lic.	Tri Dr	Lis. Lic.	Tri Dr	Lis. Lic.	Tri Dr
1917/18	19	10	19	9	–	–	–	–	–	–	–	–	–	–	–	1
1918/19	36	22	36	22	–	–	–	–	–	–	–	–	–	–	–	–
1919/20	36	35	36	35	–	–	–	–	–	–	–	–	–	–	–	–
1920/21	26	23	26	22	–	–	–	–	–	–	–	–	–	–	–	1
1921/22	33	13	33	12	–	–	–	–	–	–	–	–	–	–	–	1
1922/23	33	32	33	32	–	–	–	–	–	–	–	–	–	–	–	–
1923/24	21	25	20	24	–	1	1	–	–	–	–	–	–	–	–	–
1924/25	16	23	16	21	–	1	–	–	–	–	–	–	–	–	–	1
1925/26	24	18	24	17	–	–	–	–	–	–	–	–	–	–	–	1
1926/27	13	36	13	31	–	4	–	–	–	–	–	–	–	–	–	1
1927/28	16	24	14	23	–	–	2	–	–	–	–	–	–	–	–	1
1928/29	13	21	13	21	–	–	–	–	–	–	–	–	–	–	–	–
1929/30	20	30	19	28	–	2	1	–	–	–	–	–	–	–	–	–
1930/31	18	35	17	34	–	–	1	–	–	–	–	–	–	–	–	1
1931/32	28	40	25	39	–	–	3	–	–	–	–	–	–	–	–	1
1932/33	21	38	19	37	–	–	2	–	–	–	–	–	–	–	–	1
1933/34	23	33	20	29	–	3	3	–	–	–	–	–	–	–	–	1
1934/35	21	48	20	44	–	2	1	1	–	–	–	–	–	–	–	1
1935/36	24	36	21	31	–	2	3	1	–	–	–	–	–	–	–	2
1936/37	33	47	31	45	–	–	2	–	–	–	–	–	–	–	–	2
1937/38	22	45	21	43	–	1	1	–	–	–	–	–	–	–	–	–
1938/39	41	59	40	53	–	1	1	1	–	–	–	–	–	–	–	4
1939/40	12	23	11	21	–	1	1	–	–	–	–	–	–	–	–	1
1940/41	29	52	28	51	–	–	1	–	–	–	–	–	–	–	–	1
1941/42	16	22	16	21	–	1	–	–	–	–	–	–	–	–	–	–
1942/43	18	22	18	21	–	1	–	–	–	–	–	–	–	–	–	–
1943/44	25	36	23	34	–	–	2	–	–	–	–	–	–	–	–	2
1944/45	22	36	21	30	–	1	1	–	–	–	–	–	–	–	–	4
1945/46	15	42	13	29	–	2	2	3	–	–	–	–	–	–	–	7
1946/47	28	46	28	42	–	1	–	1	–	–	–	–	–	–	–	2
1947/48	38	55	37	47	–	2	1	3	–	–	–	–	–	–	–	3
1948/49	40	73	38	53	–	3	2	4	–	–	–	–	–	1	–	11
1949/50	54	89	37	73	–	2	–	3	–	–	–	–	–	–	–	9
1950/51	34	68	30	60	–	3	–	2	–	–	–	–	–	–	–	2
1951/52	45	57	42	41	–	9	–	2	–	–	–	–	–	–	–	5
1952/53	50	71	40	61	–	4	5	–	–	–	2	–	–	–	–	3
1953/54	70	57	45	49	7	4	5	1	–	–	–	–	–	–	10	2
1954/55	86	86	67	62	4	12	7	5	–	–	1	1	–	–	5	5
1955/56	93	91	77	77	7	4	1	1	–	–	–	1	–	–	1	8
1956/57	146	109	110	92	8	13	12	3	–	–	3	–	–	–	12	1
1957/58	96	68	69	50	9	5	10	4	–	–	1	–	–	–	2	6
1958/59	102	68	74	51	12	14	4	–	–	–	–	–	–	–	10	1
1959/60	107	67	74	43	11	15	6	3	–	–	–	1	–	–	1	15
1960/61	86	90	50	68	11	8	6	1	1	–	1	1	–	–	2	12
1961/62	115	85	73	67	15	10	5	2	–	1	1	–	–	1	–	19
1962/63	120	89	68	64	14	14	8	4	1	3	2	–	–	–	–	25
1963/64	115	88	73	60	7	16	7	4	5	1	–	–	–	1	2	18
1964/65	157	96	92	70	17	13	8	1	6	3	7	2	5	–	–	18
1965/66	193	138	100	105	23	20	7	4	9	2	4	1	3	1	41	1
1966/67	187	144	103	79	27	27	6	1	3	4	4	3	5	2	32	22
1967/68	242	167	136	105	21	23	15	7	8	6	13	5	5	3	39	17
1968/69	256	192	128	113	28	27	17	5	11	11	11	6	10	3	49	24
1969/70	282	205	146	109	34	36	20	1	19	21	10	8	7	5	38	19
1970/71	300	168	141	102	34	23	18	3	14	13	23	5	17	5	47	14
1971/72	334	249	151	134	48	32	16	8	18	23	16	8	23	10	56	31
1972/73	337	233	146	128	40	46	15	3	34	12	14	7	23	4	55	28
1973/74	338	201	144	95	42	29	14	12	30	18	13	9	22	6	59	22
1974/75	325	224	138	121	29	43	20	5	21	13	24	12	20	4	51	20
1975/76	326	230	116	112	36	32	26	8	35	13	18	8	24	10	52	26
1976/77	379	264	155	129	37	36	18	9	36	24	28	19	21	11	65	26
1977/78	366	262	150	120	49	27	23	9	30	28	14	12	29	17	49	25

LIITTEITÄ – BILAGOR
APPENDICES

KORKEAKOULUT

- 810 Korkeakoulut
 01 Helsingin yliopisto
 02 Turun yliopisto
 03 Åbo Akademi
 04 Oulun yliopisto
 05 Tampereen yliopisto
 06 Jyväskylän yliopisto
 07 Teknillinen korkeakoulu
 08 Eläinlääketieteellinen korkeakoulu
 09 Helsingin kauppakorkeakoulu
 10 Svenska handelshögskolan
 11 Turun kauppakorkeakoulu
 12 Handelshögskolan vid Åbo Akademi
 13 Vaasan kauppakorkeakoulu
 14 Lappeenranta teknillinen korkeakoulu
 15 Tampereen teknillinen korkeakoulu
 16 Kuopion korkeakoulu
 17 Joensuun korkeakoulu
 843 Yhteiskunta-alan korkean asteen oppilaitokset
 18 Svenska social- och kommunalhögskolan
 85 Taidealan korkean asteen oppilaitokset
 19 Sibelius-Akatemia
 20 Taideteollinen korkeakoulu

HÖGSKOLOR

- 810 Högskolor
 01 Helsingfors universitet
 02 Åbo universitet
 03 Åbo Akademi
 04 Uleåborgs universitet
 05 Tammerfors universitet
 06 Jyväskylä universitet
 07 Tekniska högskolan
 08 Veterinärmedicinska högskolan
 09 Finska handelshögskolan
 10 Svenska handelshögskolan
 11 Finska handelshögskolan i Åbo
 12 Handelshögskolan vid Åbo Akademi
 13 Finska handelshögskolan i Vasa
 14 Villmansstrands tekniska högskola
 15 Tammerfors tekniska högskola
 16 Kuopio högskola
 17 Joensuu högskola
 843 Läroanstalter på högstadiet inom den sociala sektorn
 18 Svenska social- och kommunalhögskolan
 85 Konstskolor på högstadiet
 19 Sibelius-Akademien
 20 Konstindustriella högskolan

UNIVERSITIES

- 810 Universities
 01 University of Helsinki
 02 University of Turku
 03 Swedish University of Turku
 04 University of Oulu
 05 University of Tampere
 06 University of Jyväskylä
 07 Helsinki University of Technology
 08 College of Veterinary Medicine
 09 Helsinki School of Economics
 10 Swedish School of Economics
 11 Turku School of Economics
 12 Turku Swedish University School of Economics
 13 Vaasa School of Economics
 14 Lappeenranta University of Technology
 15 Tampere University of Technology
 16 University of Kuopio
 17 University of Joensuu
 843 Educational institutions for social work at third level
 18 Swedish School of Social Sciences and Local Administration
 85 Educational institutions for art at third level
 19 Sibelius Academy
 20 University of Industrial Arts

TIEDEKUNNAT

- 01 Helsingin yliopisto
 01 teologinen tiedekunta
 02 oikeustieteellinen tiedekunta
 03 lääketieteellinen tiedekunta
 04 historiallis-kielitieteellinen osasto
 05 matemaattis-luonnontieteellinen osasto
 06 valtiotieteellinen tiedekunta
 07 maatalous-metsätieteellinen tiedekunta
 09 kasvatustieteiden osasto

FAKULTETER

- 01 Helsingfors universitet
 01 teologiska fakulteten
 02 juridiska fakulteten
 03 medicinska fakulteten
 04 historisk-filologiska sektionen
 05 matematisk-naturvetenskapliga sektionen
 06 statsvetenskapliga fakulteten
 07 agriskultur-forstvetenskapliga fakulteten
 09 pedagogiska sektionen

FACULTIES

- 01 University of Helsinki
 01 theology
 02 law
 03 medicine
 04 humanities
 05 mathematics and natural sciences
 06 political sciences
 07 agriculture and forestry
 09 pedagogics

02	Turun yliopisto	02	Abo universitet	02	University of Turku
01	humanistinen tiedekunta	01	humanistiska fakulteten	01	humanities
02	yhteiskuntatieteellinen tiedekunta	02	samhällsvetenskapliga fakulteten	02	social sciences
03	matemaattis-luonnontieteellinen tiedekunta	03	matematisk-naturvetenskapliga fakulteten	03	mathematics and natural sciences
04	lääketieteellinen tiedekunta	04	medicinska fakulteten	04	medicine
06	oikeustieteellinen tiedekunta	06	juridiska fakulteten	06	law
07	kasvatustieteiden tiedekunta siitä	07	pedagogiska fakulteten därav	07	pedagogics of which
08	Turun opettajankoulutuslaitos	08	lärarutbildningsinstitutionen i Åbo	08	education of teachers in Turku
09	Rauman opettajankoulutuslaitos	09	lärarutbildningsinstitutionen i Raumo	09	education of teachers in Rauma
03	Abo Akademi	03	Åbo Akademi	03	Swedish University of Turku
01	humanistinen tiedekunta	01	humanistiska fakulteten	01	humanities
02	matemaattis-luonnontieteellinen tiedekunta	02	matematisk-naturvetenskapliga fakulteten	02	mathematics and natural sciences
03	valtiotieteellinen tiedekunta	03	statsvetenskapliga fakulteten	03	political sciences
04	kemiallis-teknilinen tiedekunta	04	kemisk-tekniska fakulteten	04	chemistry and technology
05	teologinen tiedekunta	05	teologiska fakulteten	05	theology
06	pedagoginen tiedekunta	06	pedagogiska fakulteten	06	pedagogics
04	Oulun yliopisto	04	Uleåborgs universitet	04	University of Oulu
01	humanistinen tiedekunta	01	humanistiska fakulteten	01	humanities
02	luonnontieteellinen tiedekunta	02	naturvetenskapliga fakulteten	02	natural sciences
03	teknillinen tiedekunta	03	tekniska fakulteten	03	technology
04	lääketieteellinen tiedekunta	04	medicinska fakulteten	04	medicine
05	kasvatustieteiden tiedekunta siitä	05	pedagogiska fakulteten därav	05	pedagogics of which
06	Oulun opettajankoulutuslaitos	06	lärarutbildningsinstitutionen i Uleåborg	06	education of teachers in Oulu
07	Kajaanin opettajankoulutuslaitos	07	lärarutbildningsinstitutionen i Kajaani	07	education of teachers in Kajaani
08	Rovaniemen opettajankoulutuslaitos	08	lärarutbildningsinstitutionen i Rovaniemi	08	education of teachers in Rovaniemi
09	muu opetus	09	annan undervisning	09	other
05	Tampereen yliopisto	05	Tammerfors universitet	05	University of Tampere
01	yhteiskuntatieteellinen tiedekunta	01	samhällsvetenskapliga fakulteten	01	social sciences
02	humanistinen tiedekunta	02	humanistiska fakulteten	02	humanities
03	taloudellis-hallinnollinen tiedekunta	03	fakulteten för ekonomi och administration	03	economics and administration
04	yhteiskunnallinen opetusjaosto	04	samhälleliga sektionen	04	section for social sciences
05	julkisen hallinnon opetusjaosto	05	sektionen för offentlig administration	05	section for public administration
06	sozialiturvan opetusjaosto	06	sektionen för socialskydd	06	the social work section
07	näyttelijäkurssi	07	skådespelarkurs	07	actor training course
08	täydennyskoulutuskeskus	08	efterutbildningscentrum	08	institute for extension studies

09 lääketieteellinen tiedekunta	09	medicinska fakulteten	09	medicine
10 kasvatustieteiden tiedekunta siitä	10	pedagogiska fakulteten därav	10	pedagogics of which
11 Tampereen opettajankoulutuslaitos	11	lämätubildningsinstitutionen i Tam- merfors	11	education of teachers in Tampere
12 Hämeenlinnan opettajankoulutuslaitos	12	lämätubildningsinstitutionen i Tavaste- hus	12	education of teachers in Hämeenlinna
06 Jyväskylän yliopisto	06	Jyväskylä universitet	06	University of Jyväskylä
10 humanistinen tiedekunta	10	humanistiska fakulteten	10	humanities
20 yhteiskuntatieteellinen tiedekunta	20	samhällsvetenskapliga fakulteten	20	social sciences
30 matemaattis-luonnontieteellinen tiedekunta	30	matematisk-naturvetenskapliga fakulteten	30	mathematics and natural sciences
41 liikuntatieteellinen tiedekunta	41	gymnastik- och idrottsvetenskapliga fakul- teten	41	physical sciences
52 kasvatustieteiden tiedekunta siitä	52	pedagogiska fakulteten därav	52	pedagogics of which
51 opettajankoulutuslaitos	51	lämätubildningsinstitution	51	education of teachers
07 Teknillinen korkeakoulu	07	Tekniska högskolan	07	Helsinki University of Technology
01 sähköteknillinen osasto	01	elektrotekniska avdelningen	01	electrical engineering
02 teknillisen fyysikan osasto	02	avdelningen för teknisk fysik	02	technical physics
03 koneinsinööriosasto	03	maskininjörsvdelningen	03	mechanical
04 puunjalostusosasto	04	träförädlingsavdelningen	04	forest products
05 kemian osasto	05	kemiska avdelningen	05	chemistry
06 vuoriteollisuusosasto	06	bergindustriavdelningen	06	mining and metallurgy
07 rakennusinsinööriosasto	07	byggnadsinjörsvdelningen	07	civil engineering
08 maanmittausosasto	08	lantmäteriavdelningen	08	surveying
09 arkkitehtiosasto	09	arkitektavdelningen	09	architecture
10 yhdyskuntasuunnittelun jatkokouluskeskus	10	centrum för vidareutb. i samhällsplanering	10	center for urban and regional studies
00 yleinen osasto	00	allmänna avdelningen	00	general studies
14 Lappeenrannan teknillinen korkeakoulu	14	Villmanstrands tekniska högskola	14	Lappeenranta University of Technology
01 koneenrakennuksen laitos	01	maskinbyggnadsinstitutionen	01	mechanical
02 energiatekniikan laitos	02	energitekniska institutionen	02	energyengineering
03 tuotantotalouden laitos	03	produktionsekonomiska institutionen	03	industrial engineering
04 kemiantekniikan laitos	04	kemistekniska institutionen	04	chemical-technical engineering
00 muu opetus	00	annan undervisning	00	other
15 Tampereen teknillinen korkeakoulu	15	Tammerfors tekniska högskola	15	Tampere University of Technology
01 arkkitehtuurin osasto	01	arkitekturs avdelningen	01	architecture
02 konetekniikan osasto	02	maskintekniska avdelningen	02	mechanical engineering
03 rakennustekniikan osasto	03	byggnadstekniska avdelningen	03	civil engineering
04 sähkötekniikan osasto	04	elektrotekniska avdelningen	04	electrical engineering

16	Kuopion korkeakoulu 01 klinisen lääketieteen osasto 02 hammaslääketieteen osasto 03 farmasian osasto 04 matematiikan, kemian ja fysiikan osasto	16	Kuopio högskola 01 avdelningen för klinisk medicin 02 odontologiska avdelningen 03 farmaceutiska avdelningen 04 avdelningen för matematik, kemi och fysik	16	University of Kuopio 01 clinic medicine 02 dentistry 03 pharmacy 04 mathematics, chemistry and physics
17	Joensuun korkeakoulu 10 kasvatustieteiden osasto siitä 11 Joensuun opettajankoulutuslaitos 12 Savonlinnan opettajankoulutuslaitos 20 kielten osasto 30 historian, maantieteen ja muiden aluetieteiden osasto 40 kemian ja biotieteiden osasto 50 matematiikan ja fysiikan osasto	17	Joensuu högskola 10 avdelningen för pedagogik därav 11 lärarutbildningsinstitutionen i Joensuu 12 lärarutbildningsinstitutionen i Nyslott 20 avdelningen för språk 30 avdelningen för historia, geografi och övriga regionala vetenskaper 40 avdelningen för kemi och biovetenskaper 50 avdelningen för matematik och fysik	17	University of Joensuu 10 pedagogics of which 11 education of teachers in Joensuu 12 education of teachers in Savonlinna 20 languages 30 history, geography and other regional sciences 40 chemistry and biosciences 50 mathematics and physics
19	Sibelius-Akatemia 01 yleinen osasto 02 koulumusiikkiosasto 03 kirkkomusiikkiosasto	19	Sibelius-Akademien 01 allmänna avdelningen 02 skolmusikavdelningen 03 kyrkomusikavdelningen	19	Sibelius Academy 01 general sciences 02 schoolmusic 03 churchmusic
20	Taideteollinen korkeakoulu 01 yleisen opetuksen laitos 02 kuvaamataidon opetuksen laitos 03 kuvallisen viestinnän laitos 04 tuote- ja ympäristösuunnittelun laitos 05 koulutuskeskus	20	Konstindustriella högskolan 01 institutionen för allmän undervisning 02 institutionen för konstfostran 03 institutionen för visuell kommunikation 04 institutionen för produkt- och närmiljöplanering 05 utbildningscentralen	20	University of Industrial Arts 01 department of general studies 02 department of art education 03 department of visual communication 04 department of product and environmental design 05 training centre

KOULUTUSALA

1. Humanistinen ja esteettinen koulutus
2. Opettajankoulutus
3. Laki-, yhteiskunta- ja käyttäytymistieteiden koulutus
4. Tekniikan ja luonnontieteiden koulutus
6. Hoitoalojen koulutus
7. Maa- ja metsätalouden koulutus
8. Muiden erikoisalojen koulutus
9. Koulutusala tuntematon

UTBILDNINGSGOMRÅDE

1. Humanistisk och estetisk utbildning
2. Lärarutbildning
3. Juridisk, samhällsvetenskaplig och beteendevetenskaplig utbildning
4. Teknisk och naturvetenskaplig utbildning
6. Utbildning för vårdfyrken
7. Utbildning för lant- och skogsbruk
8. Utbildning för andra specialyrken
9. Utbildningsområde okänt

FIELD OF EDUCATION

1. Humanities, fine and applied arts
2. Teacher education
3. Law, social and behavioural sciences
4. Engineering and natural sciences
6. Health and healthrelated programmes
7. Agricultural and forestry programmes
8. Other specialized education
9. Field of education unknown

KOULUTUSASTE

3. Alempi keskiaste
4. Ylempi keskiaste
5. Alin korkea-aste
6. Alempi kandidaattiaste
7. Ylempi kandidaattiaste
8. Tutkijakoulutus tai vastaava
9. Tuntematon

UTBILDNINGSTADIUM

3. Lägre mellanstadiet
4. Högre mellanstadiet
5. Lägsta högstadiet
6. Lägre kandidatnivå
7. Högre kandidatnivå
8. Forskarutbildning eller motsvarande
9. Okänt

LEVEL OF EDUCATION

3. Lower second stage of second level
4. Upper second stage of second level
5. Lowest stage of third level
6. Undergraduate
7. Graduate
8. Postgraduate or equivalent
9. Unknown

OPINTOJEN TARKOITUS/TUTKINTO

- 012 Eläinlääketiet. tri
- 022 Eläinlääketiet. lis.
- 032 Eläinlääketiet. kand.
- 041 Agronomi
- 042 Metsätutkinto
- 139 Arkkitehti
- 211 Kauppatiet. tri
- 221 Kauppatiet. lis.
- 231 Kauppatiet. kand.
- 241 Kirjeenvaihtaja
- 242 Ekonomi (vanha tutkinto)
- 243 Akateeminen sihteeri
- 247 Ekonomi (uusi tutkinto)
- 310 Taloustiet. tri
- 311 Teologian tri
- 312 Oikeustiet. tri
- 313 Hallintotiet. tri
- 316 Valtiotiet. tri
- 317 Kasvatustiet. tri
- 318 Liikuntatiet. tri
- 319 Yhteiskuntatiet. tri
- 320 Taloustiet. lis.
- 321 Teologian lis.
- 322 Oikeustiet. lis.
- 323 Hallintotiet. lis.
- 326 Valtiotiet. lis.
- 327 Kasvatustiet. lis.
- 328 Liikuntatiet. lis.
- 329 Yhteiskuntatiet. lis.

STUDIERNAS SYFTE/EXAMEN

- 012 Vet.med. dr
- 022 Vet.med. lic.
- 032 Vet.med. kand.
- 041 Agronom
- 042 Skogsexamen
- 139 Arkitekt
- 211 Ekon. dr
- 221 Ekon. lic.
- 231 Ekon. kand.
- 241 Dipl.korr.
- 242 Dipl.ekon. (gammal examen)
- 243 Akademisk sekreterare
- 247 Dipl.ekon. (ny examen)
- 310 Ekon.vet. dr
- 311 Teol. dr
- 312 Jur. dr
- 313 Adm. vet. dr
- 316 Pol. dr
- 317 Ped. dr
- 318 Gymn. vet. dr
- 319 Samh.vet. dr
- 320 Ekon. lic.
- 321 Teol. lic.
- 322 Jur. lic.
- 323 Adm. vet. lic.
- 326 Pol. lic.
- 327 Ped. lic.
- 328 Gymn. vet. lic.
- 329 Samh.vet. lic.

OBJECT OF STUDIES/DEGREES

- 012 Doctor of Veterinary Medicine
- 022 Licentiate in Veterinary Medicine
- 032 Bachelor of Veterinary Medicine
- 041 Agronomist
- 042 Forestry degree
- 139 Master of Arts (architecture)
- 211 Doctor of Economic Sciences
- 221 Licentiate in Economic Sciences
- 231 Master of Economic Sciences
- 241 Correspondent
- 242 Bachelor of Economic Sciences
- 243 Academic Secretary
- 247 Master of Economic Sciences
- 310 Doctor of Economic Sciences
- 311 Doctor of Theology
- 312 Doctor of Law
- 313 Doctor of Administrative Sciences
- 316 Doctor of Political Sciences
- 317 Doctor of Education
- 318 Doctor of Physical Education
- 319 Doctor of Social Sciences
- 320 Licentiate in Economic Sciences
- 321 Licentiate in Theology
- 322 Licentiate in Law
- 323 Licentiate in Administrative Sciences
- 326 Licentiate in Political Sciences
- 327 Licentiate in Education
- 328 Licentiate in Physical Education
- 329 Licentiate in Social Sciences

330 Taloustiet. kand.	330 Ekon.vet. kand.	330 <i>Master of Economic Sciences</i>
331 Teologian kand.	331 Teol. kand.	331 <i>Master of Theology</i>
332 Oikeustiet. kand.	332 Jur. kand.	332 <i>Master of Laws</i>
333 Hallintotiet. kand.	333 Adm. vet. kand.	333 <i>Master of Administrative Sciences</i>
336 Valtiotiet. kand.	336 Pol. kand.	336 <i>Master of Political Sciences</i>
337 Kasvatustiet. kand.	337 Ped. kand.	337 <i>Master of Education</i>
338 Liikuntatiet. kand.	338 Gymn. vet. kand.	338 <i>Master of Physical Education</i>
339 Yhteiskuntatiet. kand.	339 Samh.vet. kand.	339 <i>Master of Social Sciences</i>
342 Alempi oikeustutkinto	342 Lägre rättsexamen	342 <i>Lower Degree in Law</i>
343 Taloudellis-hallinnollinen tutk.	343 Ekonomisk-administrativ examen	343 <i>Degree in Business Administration</i>
345 Luonnontiet. kand.	345 Nat. kand.	345 <i>Bachelor of Science</i>
348 Teatteritutkinto	348 Teaterexamen	348 <i>Bachelor of Dramatic Arts</i>
350 Varanotaari	350 Vicesotare	350 <i>Lower Degree in Law</i>
370 Kirjastotutkinto	370 Biblioteksexamen	370 <i>Examination in Library Science</i>
372 Kunnallistutkinto, sosionomi	372 Kommunalexamen, sacionom	372 <i>Examination in Local Governm. Admin, Socion.</i>
373 Nuorisotyön tutkinto	373 Ungdomsarbetsexamen	373 <i>Youth Worker Examination</i>
375 Sosiaalihuoltaja, sosionomi	375 Socialvårdarexamen, sacionom	375 <i>Soc. Welfare Supervisor Examin, Socion.</i>
376 Verovirkamiestutkinto	376 Skattetjänstemannaexamen	376 <i>Tax Officer Examination</i>
377 Yhteiskunnallinen tutkinto	377 Socialexamen	377 <i>Examination in Social Science</i>
378 Sosiaalivakuutusutkinto	378 Socialförsäkringsexamen	378 <i>Social Insurance Examination</i>
379 Hallintovirkamiestutkinto	379 Förvaltningsjänstemannaexamen	379 <i>Administrative Officer Examination</i>
380 Toimittajatutkinto, sosionomi	380 Journalistexamen, sacionom	380 <i>Journalist Examination, Socionomist</i>
384 Näyttelijäkurssi	384 Skådespelarkurs	384 <i>Actor Training Course</i>
391 Sosiaaliturvan perustutkinto	391 Grundexamen för socialskydd	391 <i>Basic Examination in Social Security</i>
411 Lääketiet. tri	411 Med. dr	411 <i>Doctor of Medicine</i>
412 Hammaslääketiet. tri	412 Odont. dr	412 <i>Doctor of Dentistry</i>
414 Farmasian tri	414 Farm. dr	414 <i>Doctor of Pharmacy</i>
421 Lääketiet. lis.	421 Med. lic.	421 <i>Licentiate in Medicine</i>
422 Hammaslääketiet. lis.	422 Odont. lic.	422 <i>Licentiate in Dentistry</i>
424 Farmasian lis.	424 Farm. lic.	424 <i>Licentiate in Pharmacy</i>
431 Lääketiet. kand.	431 Med. kand.	431 <i>Bachelor of Medicine</i>
432 Hammaslääketiet. kand.	432 Odont. kand.	432 <i>Bachelor of Dentistry</i>
433 Proviisori	433 Provisor	433 <i>Master Pharmacist</i>
434 Farmasian kand.	434 Farm. kand.	434 <i>Candidate in Pharmacy</i>
443 Farmaseutti	443 Farmaceut	443 <i>Pharmacist</i>
465 Terveystieteiden hallinnoll. tutkinto	465 Administrativ examen för hälsovården	465 <i>Administrative Examination for Health Personnel</i>
641 Liikuntakasvatuksen kand.	641 Kand. fys. fostr.	641 <i>Bachelor of Physical Education</i>
651 Kuvaamataidonopettaja	651 Teckningslärare	651 <i>Art teacher</i>
658 Käsiyönopettaja	658 Handarb.lär.	658 <i>Profic. Exam. of Teacher in Textile Handicraft</i>
659 Lastentarhanopettaja	659 Barnträdgårdslärare	659 <i>Profic. Exam. of Nursery School Teacher</i>
670 Erityisopettaja	670 Speciallärare	670 <i>Profic. Exam. of Special Teacher</i>

LIITE 1, — BILAGA 1, — APPENDIX 1, (jatk. — forts. — cont.)

673	Peruskoulun luokanopettaja	673	Klassiikare vid grundskola	673	Profic. Exam. of Class Teacher at Compreh. School
678	Opinto-ohjaaja	678	Studiehandledare	678	Profic. Exam. of Educational Counsellor
681	Kotitalouden ja tekstiilikäsityön opettaja	681	Lärarexamen i huslig ekonomi och textilslöjd	681	Profic Exam. of Teacher in Home Economics and Textile Handicraft
701	Hum. kand.	701	Hum. kand.	701	Bachelor of Arts
702	Fil. kand.	702	Fil. kand.	702	Master of Arts
703	Fil. lis.	703	Fil. lic.	703	Licentiate in Philosophy
704	Fil. tri	704	Fil. dr	704	Doctor of Philosophy
705	Maat.- ja metsätiet. kand.	705	Agr. och forstkand.	705	Master of Agriculture and Forestry
706	Maat.- ja metsätiet. lis.	706	Agr. och forstlic.	706	Licentiate in Agriculture and Forestry
707	Maat.- ja metsätiet. tri	707	Agr. och forstr	707	Doctor of Agriculture and Forestry
708	Dipl. ins.	708	Dipl.ing.	708	Master of Science (engineering)
709	Tekniikan lis.	709	Tekn. lic.	709	Licentiate in Technology
710	Tekniikan tri	710	Tekn. dr	710	Doctor of Technology
711	Vakuutusalan perustutkinto	711	Grundexamen för försäkringsbranschen	711	Basic Examination in the Field of Insurance
712	Yleinen vakuutustutkinto	712	Allmän försäkringsexamen	712	General Insurance Examination
799	Tutkinto tuntematon	799	Examen okänd	799	Unknown Examination
801	Elokuvatyöntekijä	801	Examen i film- och TV-arbete	801	Examination for film and TV work
802	Graafikko	802	Grafiiker	802	Graphic designer
803	Lavastaja	803	Scenograf	803	Scenograph
804	Valokuvaaja	804	Fotograf	804	Photographer
805	Keraamikko	805	Keramiker	805	Ceramist
806	Sisustusarkkitehti	806	Inredningsarkitekt	806	Interior architect
807	Teollinen muotoilija	807	Industriell formgivare	807	Industrial designer
808	Tekstiilisuunnittelija	808	Textilplanerare	808	Textile designer
809	Vaatetussuunnittelija	809	Beklädnadsplanerare	809	Clothing designer
810	Yleisen linjan tutkinto (Taidet. kk, koulutuskeskus)	810	Examen vid allmänna linjen (Konstindustr. högsk., utbildningscentralen)	810	Examination of general studies (University of Industr. Arts, Training Centre)
811	Graafikko (Taidet. kk, koulutuskeskus)	811	Grafiiker (Konstindustr. högsk., utbildningscentralen)	811	Graphic designer (University of Industr. Arts, Training Centre)
812	Sisustusneuvoja	812	Inredningskonsulent	812	Interior design advisor
813	Valokuvaaja (Taideteoll. kk, koulutuskeskus)	813	Fotograf (Konstindustr. högsk., utbildningscentralen)	813	Photographer (University of Industr. Arts, Training Centre)
814	Kirjapainotyöntekijä	814	Examen i boktryckning	814	Typographical examination
815	Sibelius-Akat. diplomitutkinto (teoria)	815	Diplomexamen vid Sibelius-Akademien (teori)	815	Diploma exam. in Sibelius Academy (theory)
816	Sibelius-Akat. diplomitutkinto (soitto)	816	Diplomexamen vid Sibelius-Akademien (instrument)	816	Diploma exam. in Sibelius Academy (instrum.)
817	Musiikinjohtaja	817	Musikdirektör	817	Music leader
818	Ylempi musiikinopettajan tutkinto	818	Högre musikärexamen	818	Higher music teacher examination
819	Ylempi kanttori-urkurin tutkinto	819	Högre kantor-organistexamen	819	Higher cantor-organist examination
820	Musiikin teorianopettaja	820	Examen i musikteoriopedagogik	820	Examination of pedagogics in music theory

LIITE 1, — BILAGA 1, — APPENDIX 1, (jatk. — forts. — cont.)

821	Sibelius-Akat. päästötutkinto (teoria)	821	Avgångsexamen vid Sibelius-Akademien (teori)	821	School leaving exam. in Sibelius Academy (theory)
823	Sibelius-Akat. päästötutkinto (soitto)	823	Avgångsexamen vid Sibelius-Akademien (instrument)	823	School leaving exam. in Sibelius Academy (instrument.)
824	Yksinlaulunopettaja	824	Sånglärare	824	Examination of vocal pedagogics
825	Soitonopettaja	825	Instrumentalpedagogisk examen	825	Examination of instrumental pedagogics
826	Musiikinopettaja	826	Musiklärare	826	Musik teacher
827	Kanttori-urkuri	827	Kantor-organistexamen	827	Cantor-organist examination
829	Sotilassoittaja	829	Militärmusiker	829	Military musician
904	Opetusharjoittelu, alempi kand. aste	904	Undervisningsövning, lägre kand.nivå	904	Teacher-training, undergraduate
905	Opetusharjoittelu, ylempi kand. aste	905	Undervisningsövning, högre kand.nivå	905	Teacher-training, graduate
906	Opetusharjoittelu, aste tuntematon	906	Undervisningsövning, okänt utbildningsstadium	906	Teacher-training, unknown level of education

KOULUTUSOHJELMAT

01	oikeustieteen kandidaatin koulutusohjelma	01	utbildningsprogrammet för juris kandidatexamen
02	lääketieteen koulutusohjelma	02	medicinska utbildningsprogrammet
03	hammaslääketieteen koulutusohjelma	03	odontologiska utbildningsprogrammet
04	proviisorin koulutusohjelma	04	utbildningsprogrammet för provisorexamen
05	yhteiskuntatieteellisen alan koulutusohjelmat	05	utbildningsprogrammen för samhällsvetenskaper
06	kauppatieteellisen alan koulutusohjelmat	06	utbildningsprogrammen för ekonomiska vetenskaper
07	psykologisten palvelujen koulutusohjelma	07	utbildningsprogrammet för psykologisk service
08	liikuntatieteen koulutusohjelma	08	utbildningsprogrammet för gymnastik- och idrottvetenskaper
09	eläinlääketieteen koulutusohjelma	09	veterinärmedicinska utbildningsprogrammet
10	luonnontieteellisen alan koulutusohjelmat	10	utbildningsprogrammen för naturvetenskaper

UTBILDNINGSPROGRAM

01	educational program for Master of Laws
02	educational program for medical sciences
03	educational program for dentistry
04	educational program for pharmacy
05	educational programs for social sciences
06	educational programs for economic sciences
07	educational program for psychological services
08	educational program for physical sciences
09	educational program for veterinary medicine
10	educational programs for natural sciences

EDUCATIONAL PROGRAMS

01	educational program for Master of Laws
02	educational program for medical sciences
03	educational program for dentistry
04	educational program for pharmacy
05	educational programs for social sciences
06	educational programs for economic sciences
07	educational program for psychological services
08	educational program for physical sciences
09	educational program for veterinary medicine
10	educational programs for natural sciences

JULKAISEMATTOMAT KONETAULUT

Opiskelijat syyslukukaudella 1978

1. Korkeakoulujen opiskelijat koulutuksen alaan ja asteen mukaan
2. Korkeakoulujen opiskelijat korkeakoulun, tiedekunnan, koulutuksen asteen ja sukupuolen mukaan
3. Korkeakoulujen varsinaiset opiskelijat korkeakoulun, tiedekunnan, opintosuunnan, sukupuolen ja kirjoitustuloluokituksen mukaan
4. Korkeakoulujen varsinaiset opiskelijat korkeakoulun, tiedekunnan, iän, sukupuolen ja kotimaan mukaan
5. Korkeakouluopiskelijat koulutuksen ja korkeakoulun mukaan
6. Korkeakouluopiskelijat korkeakoulun, tiedekunnan, sukupuolen ja iän mukaan
7. Korkeakoulujen opiskelijat korkeakoulun, tiedekunnan, opiskelijan kotipaikan ja sukupuolen mukaan
8. Korkeakoulujen uudet opiskelijat ja koko opiskelijämäärä korkeakoulun, tiedekunnan, äidinkielen ja kansalaisuuden mukaan
9. Korkeakoulujen uudet opiskelijat korkeakoulun, tiedekunnan, lukukauden ja suoritettun ylioppilastutkinnon mukaan lukuvuonna 1978/79
10. Korkeakoulujen varsinaiset opiskelijat koulutusalan ja -asteen, sukupuolen ja iän mukaan
11. Syyslukukaudella 1977 ilmoittautuneet opiskelijat, jotka eivät ilmoittautuneet syyslukukaudella 1978 missään korkeakoulussa eivätkä olleet suorittaneet tutkintoa lukuvuonna 1977/78 korkeakoulun, tiedekunnan, korkeakouluun kirjoitustulovuoden ja sukupuolen mukaan
12. Syyslukukauden 1977 ilmoittautuneet varsinaiset korkeakouluopiskelijat, jotka vaihtoivat syyslukukaudella 1978 korkeakoulua korkeakoulun ja tiedekunnan mukaan
13. Korkeakoulujen uudet varsinaiset opiskelijat koulutusalun, opintojen tarkoituksen ja suoritettun ylioppilastutkinnon mukaan
14. Korkeakoulujen varsinaiset opiskelijat, kaikki ja uudet, koulutusalun ja opintojen tarkoituksen sekä tutkintojen lukumäärän mukaan

OPUBLICERADE MASKINTABELLER

Studerande höstterminen 1978

1. Studerande vid högskolorna enligt utbildningsområde och -stadium
2. Studerande vid högskolorna enligt högskola, fakultet, utbildningsstadium och kön
3. Ordinarie studerande vid högskolorna enligt högskola, fakultet, studieinriktning, kön och inskrivningsår
4. Ordinarie studerande vid högskolorna enligt högskola, fakultet, ålder, kön och hemkommunens län
5. Högskolestuderande enligt utbildning och högskola
6. Högskolestuderande enligt högskola, fakultet, kön och ålder
7. Studerande vid högskolorna enligt högskola, fakultet, den studerandes hemort och kön
8. Nya studerande vid högskolorna och totalantalet studerande enligt högskola, fakultet, modersmål och medborgarskap
9. Nya studerande vid högskolorna enligt högskola, fakultet, termin och avlagd studentexamen läsåret 1978/79
10. Ordinarie studerande vid högskolorna enligt utbildningsområde och -stadium, kön och ålder
11. Under höstterminen 1977 registrerade studerande, som under höstterminen 1978 inte anmält sig till någon högskola och som inte avlagt någon examen läsåret 1977/78 enligt högskola, fakultet, inskrivningsår och kön
12. Ordinarie högskolestuderande som anmält sig höstterminen 1977 och som höstterminen 1978 bytt högskola enligt högskola och fakultet
13. Nya ordinarie studerande vid högskolorna enligt utbildningsområde, studiernas syfte och avlagd studentexamen
14. Ordinarie högskolestuderande, samtliga och nya, enligt utbildningsområde och studiernas syfte samt antal examina

UNPUBLISHED MACHINETABLES

Students in the 1978 autumn term

1. Students at universities by field of education and educational level
2. Students at universities by university, faculty, field of education and sex
3. Regular students at universities by university, faculty, branch of studies, sex and year of registration
4. Regular students at universities by university, faculty, age, sex and home province
5. University students by education and university
6. University students by university, faculty, sex and age
7. Students at universities by university, faculty, place of residence and sex
8. New students and total number of students at universities by university, faculty, native language and nationality
9. New students at universities by university, faculty, term and matriculation examination in the academic year 1978/79
10. Regular students at universities by field of education, educational level, sex and age
11. During autumn term 1977 registered students who did not register at any university in the 1978 autumn term and who did not take any examination in the academic year 1977/78 by university, faculty, year of registration and sex
12. Regular students at universities in autumn term 1977 who in the 1978 autumn term changed university, by university and faculty
13. New regular students at universities by field of education, object of studies and matriculation examination
14. Regular students at universities, all and new, by field of education, object of studies and number of degrees

Tutkinnot lukuvuonna 1977/78

Examina läsåret 1977/78

Examinations in the academic year 1977/78

1. Korkeakouluissa suoritettut tutkinnot pääaineen, korkeakoulun ja sukupuolen mukaan
2. Korkeakouluissa suoritettut tutkinnot pääaineen, korkeakoulun, sukupuolen ja kirjoitintuloluokuvuoden mukaan
3. Korkeakouluissa suoritettut tutkinnot koulutusalan, -asteen, tutkinnon, korkeakoulun, kirjoitintuloluokuvuoden ja sukupuolen mukaan
4. Korkeakouluissa suoritettut tutkinnot korkeakoulun, tiedekunnan, sukupuolen ja iän mukaan
5. Korkeakouluissa suoritettut humanististen ja kasvatustieteellisten alojen tutkinnot pääaineen ja kahden sivuaineen mukaan
6. Korkeakouluissa suoritettut yhteiskuntatieteellisen alan kandidaattitutkinnot pääaineen ja kahden sivuaineen mukaan
7. Korkeakouluissa suoritettut matemaattis-luonnontieteellisen alan kandidaattitutkinnot pääaineen ja kahden sivuaineen mukaan

1. Högskoleexamina enligt huvudämne, högskola och kön
2. Högskoleexamina enligt huvudämne, högskola, kön och inskrivningsläsåret
3. Högskoleexamina enligt utbildningsområde, studium, examen, högskola, inskrivningsläsåret och kön
4. Högskoleexamina enligt högskola, fakultet, kön och ålder
5. Humanistiska och pedagogiska examina vid högskolorna enligt huvudämne och två biämnen
6. Kandidatexamina i samhällsvetenskaper vid högskolorna enligt huvudämne och två biämnen
7. Kandidatexamina i matem.-naturvetenskaper vid högskolorna enligt huvudämne och två biämnen

1. Degrees taken at universities by major subject, university and sex
2. Degrees taken at universities by major subject, university, sex and academic year of registration
3. Degrees taken at universities by field of education, educational level, degree, university, academic year of registration and sex
4. Degrees taken at universities by university, faculty, sex and age
5. Degrees taken at faculty of humanities and pedagogics at universities by major subject and two minor subjects
6. Degrees of cand. of social sciences at universities by major subject and two minor subjects
7. Degrees of cand. taken at faculty of mathematics and natural sciences at universities by major subject and two minor subjects

LIITE 3

TILASTOKESKUKSEN TILASTOTIEDOTUKSET LUKUVUOSILTA 1971/72-1976/77

Opiskelijat

- KO 1971:20 Opiskelijoiden lukumäärät syyslukukaudella 1971 korkeakouluittain ja tiedekunnittain
- KO 1972:15 Ennakkotietoja korkeakouluopiskelijain lukumäärästä syyslukukaudella 1972
- KO 1973:13 Ennakkotietoja korkeakouluopiskelijain lukumäärästä syyslukukaudella 1973
- KO 1974:17 Ennakkotietoja korkeakouluopiskelijain lukumäärästä syyslukukaudella 1974
- KO 1976:1 Ennakkotietoja korkeakouluopiskelijain lukumäärästä syyslukukaudella 1975
- KO 1976:12 Korkeakouluopiskelijat syyslukukaudella 1975
- KO 1976:14 Ennakkotietoja korkeakouluopiskelijain lukumäärästä syyslukukaudella 1976
- KO 1977:14 Korkeakouluopiskelijat syyslukukaudella 1976
- KO 1977:16 Korkeakoulujen uusien opiskelijoiden pohjakoulutus syyslukukaudella 1975 sekä syyslukukauden 1975 korkeakouluopiskelijoiden opiskelun keskeytyminen syyslukukaudella 1976

Tutkinnot

- KO 1972:16 Korkeakoulututkinnot ja hyväksytyt väitöskirjat lukuvuonna 1971/72
- KO 1973:10 Ennakkotiedot lukuvuonna 1972/73 suoritetuista korkeakoulututkinnoista ja hyväksytyistä väitöskirjoista
- KO 1974:14 Ennakkotiedot lukuvuonna 1973/74 suoritetuista korkeakoulututkinnoista ja hyväksytyistä väitöskirjoista
- KO 1975:10 Ennakkotiedot lukuvuonna 1974/75 suoritetuista korkeakoulututkinnoista ja hyväksytyistä väitöskirjoista
- KO 1976:3 Korkeakouluissa vuonna 1974 suoritettut tutkinnot
- KO 1976:11 Ennakkotiedot korkeakouluissa lukuvuonna 1975/76 suoritetuista tutkinnoista ja hyväksytyistä tohtorinväitöskirjoista
- KO 1977:1 Korkeakouluissa vuonna 1975 suoritettut tutkinnot
- KO 1977:15 Ennakkotiedot korkeakouluissa lukuvuonna 1976/77 suoritetuista tutkinnoista ja hyväksytyistä tohtorinväitöskirjoista
- KO 1978:2 Korkeakouluissa vuonna 1976 suoritettut tutkinnot

Opettajat

- KO 1972:13 Korkeakouluopettajien lukumäärä kevätlukukaudella 1972
- KO 1973:9 Korkeakouluopettajien lukumäärä kevätlukukaudella 1973
- KO 1974:13 Korkeakouluopettajien lukumäärä syyslukukaudella 1973
- KO 1976:4 Korkeakouluopettajien lukumäärä vuosina 1974 ja 1975
- KO 1977:7 Korkeakouluopettajien lukumäärä vuonna 1976

BILAGA 3

STATISTIKCENTRALEN STATISTISKA RAPPORTER LÄSÅR 1971/72-1976/77

Studeringe

- KO 1971:20 Antalet studeringe höstterminen 1971 enligt högskolor och fakulteter
- KO 1972:15 Förhandsuppgifter om antalet högskolestuderande höstterminen 1972
- KO 1973:13 Förhandsuppgifter om antalet högskolestuderande höstterminen 1973
- KO 1974:17 Förhandsuppgifter om antalet högskolestuderande höstterminen 1974
- KO 1976:1 Förhandsuppgifter om antalet högskolestuderande höstterminen 1975
- KO 1976:12 Högskolestuderandena höstterminen 1975
- KO 1976:14 Förhandsuppgifter om antalet högskolestuderande höstterminen 1976
- KO 1977:14 Högskolestuderandena höstterminen 1976
- KO 1977:16 Nya högskolestuderandes grundutbildning höstterminen 1975 samt avbrott av studierna höstterminen 1976 för högskolestuderande som studerat höstterminen 1975

Examina

- KO 1972:16 Högskoleexamina och godkända doktorsavhandlingarna läsåret 1971/72
- KO 1973:10 Förhandsuppgifter om avlagda högskoleexamina och godkända avhandlingar läsåret 1972/73
- KO 1974:14 Förhandsuppgifter om avlagda högskoleexamina och godkända avhandlingar läsåret 1973/74
- KO 1975:10 Förhandsuppgifter om avlagda högskoleexamina och godkända avhandlingar läsåret 1974/75
- KO 1976:3 Vid högskolor avlagda examina år 1974
- KO 1976:11 Förhandsuppgifter om avlagda högskoleexamina och godkända doktorsavhandlingar läsåret 1975/76
- KO 1977:1 Vid högskolor avlagda examina år 1975
- KO 1977:15 Förhandsuppgifter om avlagda högskoleexamina och godkända doktorsavhandlingar läsåret 1976/77
- KO 1978:2 Vid högskolor avlagda examina år 1976

Lärare

- KO 1972:13 Antalet högskolelärare vårterminen 1972
- KO 1973:9 Antalet högskolelärare vårterminen 1973
- KO 1974:13 Antalet högskolelärare höstterminen 1973
- KO 1976:4 Antalet högskolelärare åren 1974 och 1975
- KO 1977:7 Antalet högskolelärare år 1976

Tätä julkaisua myy**VALTION PAINATUSKESKUS**
MARKKINOINTIOSASTO**Postimyynti**PL 516
00101 HELSINKI 10
Puh. 90-539011**Kirjakauppa**Annankatu 44
00100 HELSINKI 10
Puh. 90-17341**Denna publikation säljes av****STATENS TRYCKERICENTRAL**
MARKNADSFÖRINGSÄVDELNINGEN**Postförsäljning**PB 516
00101 HELSINGFORS 10
Tel. 90-539011**Bokhandel**Annegatan 44
00100 HELSINGFORS 10
Tel. 90-17341**This publication can be obtained from****GOVERNMENT PRINTING CENTRE**
MARKETING DEPARTMENT**Mail-order business**P.O. Box 516
SF-00101 HELSINKI 10
Phone 90-539011**Bookshop**Annankatu 44
00100 HELSINKI 10
Phone 90-17341
