

# tilastotiedotus statistisk rapport

Arkisto

ISSN 0355-2284

---

Tilastokeskus  
Statistikcentralen

**1977**

N:o-Nr  
LI 1977:48


---

**Tieliikennevahingot v. 1976**

---

**Vägtrafikolyckor år 1976**

---



# tilast tiedotus statistisk rapport

ISSN 0355-2284

---

**Tilastokeskus  
Statistikcentralen**

**1977**

---

Tiedustelut-Förfrågningar

Seppo Kouvonon 90-611022/352

Päiväys-Datum

31. 12. 1977

N:o-Nr

LI 1977:48

---

**Tieliikennevahingot v. 1976**

---

**Vägtrafikolyckor år 1976**

---



## Johdanto

Tilastokeskus julkaisee yhdennentoista kerran vuosittaisen poliisin tietoon tulleista tieliikennevahingoista, nyt vuodelta 1976. Julkaisu on laadittu aikaisempaa käytäntöä noudattaen eikä tauluihin ole tehty muutoksia edellisestä vuodesta. V.1975 mietintönsä jättänyt liikenneonnettomuustilastotoimikunta ehdotti siirtymistä uuteen liikenneonnettomuustilastojärjestelmään. Mietinnön pohjalta tilastokeskuksen tieliikennevahinkotilasto uudistettaneen vuoden 1978 alusta lukien.

Tieliikennevahinkotilasto käsittää poliisin tietoon tulleet teillä, kaduilla ja muilla yleisillä paikoilla sattuneet liikennevahingot. Tapahtuma katsotaan tieliikennevahingoksi, jos a) vahinko johtaa kuolemaan, loukkaantumiseen tai omaisuusvaurioihin, b) vahingossa on osallisena ainakin yksi liikkuva ajoneuvo ja c) vahinko sattuu yleisellä paikalla. Tieliikennevahingoksi ei siis katsota sellaisella alueella sattunutta vahinkoa, jolla liikkuminen on sallittu vain määrättyssä tarkoituksessa tai omistajan luvalla (esim. tehdas-, rautatie- ja satama-alue).

Aineisto kerätään siten, että poliisiviranomaiset täyttävät jokaisesta tietoonsa tulleesta vahingosta lomakkeen ja lähettävät lomakkeet kuukausittain tilastokeskukseen. Näin saatujen tietojen perusteella laaditaan neljännesvuosittaiset ennakkotilastot sekä vuosittaiset tilastot, jotka sisältää ao. vuotta koskevat lopulliset tiedot. Ennen tätä vuosittaisesta tilastokatsausta on julkaistu ennakkotietoja sisältävät neljännesvuosikatsaukset LI 1976:49 ja 51 sekä LI 1977:7 ja 24.

Tilaston suurimpana puutteena on pidettävä sitä, että sen peittävyys seurauksiltaan lievien onnettomuuksien osalta on verraten huono. Loukkaantumistapauksista näyttää VTT:n tekemän tutkimuksen<sup>1)</sup> mukaan tulevan tilastokeskuksen tilastoihin noin puolet ja tieliikennevahinkojen kokonaismäärästä noin neljännes. Tilastokeskukselle ilmoitettujen, vuonna 1976 tapahtuneiden onnettomuuksien määrään on lisäksi vaikuttanut 13.2.–1.3.1976 välisenä aikana sattunut poliisien työnsä. Kuolemaan johtaneita onnettomuuksia lukuunottamatta on tilaston peittävyys siksi aikaisempaa heikompi. Liikennekuolemat tulevat tilastokeskuksen tietoon edelleen täydellisinä. (Kontrolli kuolinsyötödistysten perusteella.)

Poliisiviranomaiset ilmoittivat tilastokeskukseen yhteensä 23 989:stä vuonna 1976 sattuneesta tieliikennevahingosta. Liikennevakuutuksen perusteella ilmoitettiin vakuutusyhtiöille samana vuonna yli kolminkertainen määrä ilmoitusvuonna sattuneita liikennevahinkoja (83 500). Poliisin tietoon tulleita onnettomuuksia oli v. 1976 13 % edellisvuotista vähemmän, vakuutusyhtiöille liikennevakuutuksen perusteella ilmoitettujen onnettomuuksien määrä sen sijaan oli edelleen kasvussa (n. 4 %).

1) Kallberg, Harri. Tutkimus liikenneonnettomuustilastojen edustavuudesta. VTT:n tie- ja liikennelaboratorio, tiedonanto 23. Espoo 1976

## Inledning

Statistikcentralen publicerar den elfte årsstatistiken över vägtrafikolyckor som kommit till polisens kännedom. Denna årsstatistik gäller år 1976. Publikationen har uppgjorts enligt tidigare praxis och tabellerna har inte ändrats från föregående år. Kommissionen för vägtrafikolycksstatistik som avgav sitt betänkande år 1975 föreslog en övergång till en förnyad vägtrafikolycksstatistik. Den planerade förnyelsen av vägtrafikolycksstatistiken torde förverkligas från början av år 1978.

Statistiken över vägtrafikolyckor omfattar trafikolyckor på vägar, gator och andra allmänna platser, som kommit till polisens kännedom. Händelsen betraktas som vägtrafikolycka om a) olyckan leder till döden, personskador eller egendomsskador, b) minst ett rörligt fordon är delaktigt i olyckan och c) olyckan sker på allmän plats. Som vägtrafikolycka betraktas således inte olycka som sker inom område där man endast får röra sig i bestämt syfte eller med ägarens tillåtelse (t.ex. fabriks-, järnvägs- och hamnområde).

Materialet insamlas så, att polismyndigheterna fyller i en blankett för varje olycka som inträffat i distriktet och månatligen sänder blanketterna till statistikcentralen. Utgående från de så erhållna uppgifterna utarbetas förhandsstatistiken kvartalsvis samt en årsstatistik som omfattar de slutliga uppgifterna för året. Före denna statistiska årsöversikt har de kvartalsvisa förhandsrapporterna LI 1976:49 och 51 samt LI 1977:7 och 24 publicerats.

Den största bristen hos statistiken kan anses vara, att dess täckning är relativt dålig då det gäller trafikolyckor med lindriga följder. Av STF:s undersökning 1) kan man dra den slutsatsen att ungefär hälften av olycksfallen med personskador och cirka en fjärdedel av det totala antalet trafikolyckor ingår i statistikcentralens statistik. Polisens arbetsnedläggning under tiden 13.2.–1.3.1976 har inverkat på antalet olycksfall som under år 1976 anmälts till statistikcentralen. Förutom då det gäller olyckor med dödlig utgång är statistikens täckning därför sämre än föregående år. Statistikcentralen erhåller uppgifter om alla olyckor med dödlig utgång (kontroll på basen av dödsattester).

Polismyndigheterna inrapporterade sammanlagt 23 989 vägtrafikolyckor som inträffat år 1976 till statistikcentralen. Under samma år fick försäkringsbolagen på grund av trafikförsäkringarna mottaga tre gånger fler anmälningar om trafikolyckor, som inträffat under anmälningåret (83 500). Antalet olycksfall som kommit till polisens kännedom år 1976 var 13 % färre än föregående år, medan antalet olycksfall som på basen av trafikförsäkring anmälts för försäkringsbolagen däremot fortsättningsvis ökade (ca 4 %).

1) Kallberg, Harri. Tutkimus liikenneonnettomuustilastojen edustavuudesta. STF:s väg- och trafiklaboratorie, meddelande 23. Esbo 1976

Koska tilaston peittävyys etenkin omaisuusvahinkoihin johtaneiden onnettomuuksien osalta on heikko, on tässä julkaisussa keskitytty tarkastelemaan pääasiassa henkilövammoihin johtaneita vahinkoja. Poliisin tietoon tuli v. 1976 8 630 henkilövammoihin johtanutta tieliikennevahinkoa, joissa kuoli 804 ja loukkaantui 11 706 henkilöä. Edelliseen vuoteen verrattuna väheni kuolleiden määrä 12 % ja loukkaantuneiden määrä 17 %.

Kuolleiden määrä oli vuoden 1976 jokaisella neljänneksellä edellisen vuoden vastaavaa lukua pienempi. Lasku oli suurin ensimmäisellä (16 %) ja pienin toisella (5 %) vuosineljänneksellä. Edellisen vuoden tapaan oli kuolonuhrien määrä pienin maalisi- ja huhtikuussa.

Tieliikenteessä kuolleiden ja loukkaantuneiden määrä väheni suhteellisesti eniten Kymen (28 %) ja Keski-Suomen (25 %) lääneissä. Liikennekuolemien määrä kasvoi vain Kuopion ja Vaasan lääneissä. Kuolonuhrien määrä väheni maaliskunnissa (14 %) enemmän kuin kaupungeissa ja kauppaloissa (8 %).

Tieliikenteessä kuoli autolla matkustaneita hiukan edellisvuotista enemmän (3 %). Kuolleiden jalankulkijoiden sekä polku- ja moottoripyöräilijöiden määrä sen sijaan oli selvästi aikaisempaa pienempi. Tähän liittyen sekä kuolleiden että loukkaantuneiden määrä laski eniten juuri nuorimmissa ikäryhmissä.

Seuraavassa asetelmassa on esitetty kuolleiden ja loukkaantuneiden määrissä tapahtuneet muutokset 1974–1976:

Då statistikens täckning i synnerhet då det gäller egendomsskador inte är särskilt god, har främst olyckor vilka lett till personskador behandlats i denna publikation. År 1976 kom 8 630 vägtrafikolyckor med personskada till polisens kännedom. I dessa vägtrafikolyckor dog 804 personer och 11 706 skadades. Jämfört med året förut minskade antalet dödade med 12 % och antalet skadade med 17 %.

Antalet dödsoffer var under varje kvartal år 1976 lägre än motsvarande tal året förut. Nedgången var störst under det första (16 %) och minst (5 %) under det andra kvartalet. Såsom året förut var antalet dödsoffer minst i mars och april.

Antalet dödade och skadade i vägtrafikolyckor minskade proportionellt mest i Kymmene (28 %) och Mellersta Finlands (25 %) län. Antalet dödsfall i trafiken ökade bara i Kuopio och Vasa län. Dödsoffrenas antal sjönk mera i landskommunerna (14 %) än i städerna och köpingarna (8 %).

Antalet dödade i trafikolyckor, som färdats i bil var en aning större än föregående år (3 %). Antalet dödade fotgängare samt cyklister och motorcyklister var däremot betydligt lägre. Antalet dödade och skadade sjönk mest i de yngre åldersgrupperna.

Ur följande tabell framgår förändringarna i antal dödade och skadade 1974–1976:

Liikenneyksikkö Trafikenhet	Muutos – Förändring (%)			
	Kuolleet – Dödade		Loukkaantuneet – Skadade	
	1974/1975	1975/1976	1974/1975	1975/1976
Jalankulkijat – Fotgängare .....	+ 8.2	-27.3	-11.4	-20.0
Polkupyöräilijät – Cyklister .....	+ 9.6	-20.4	-0.0	-17.8
Mopojat – Mopedister .....	-4.9	+ 1.3	-0.9	-14.0
Moottoripyöräilijät – Motorcyklister .....	+ 7.7	-30.4	-12.4	-29.1
Henkilöauton kuljettajat + matkustajat – Förare + passagerare i personbil .....	+ 13.1	-0.6	+ 7.8	-15.6
Muun liikenneyksikön kuljettajat + matkustajat – Förare + passagerare i annan trafikenhet .....	-30.0	+ 21.4	-12.7	-15.2

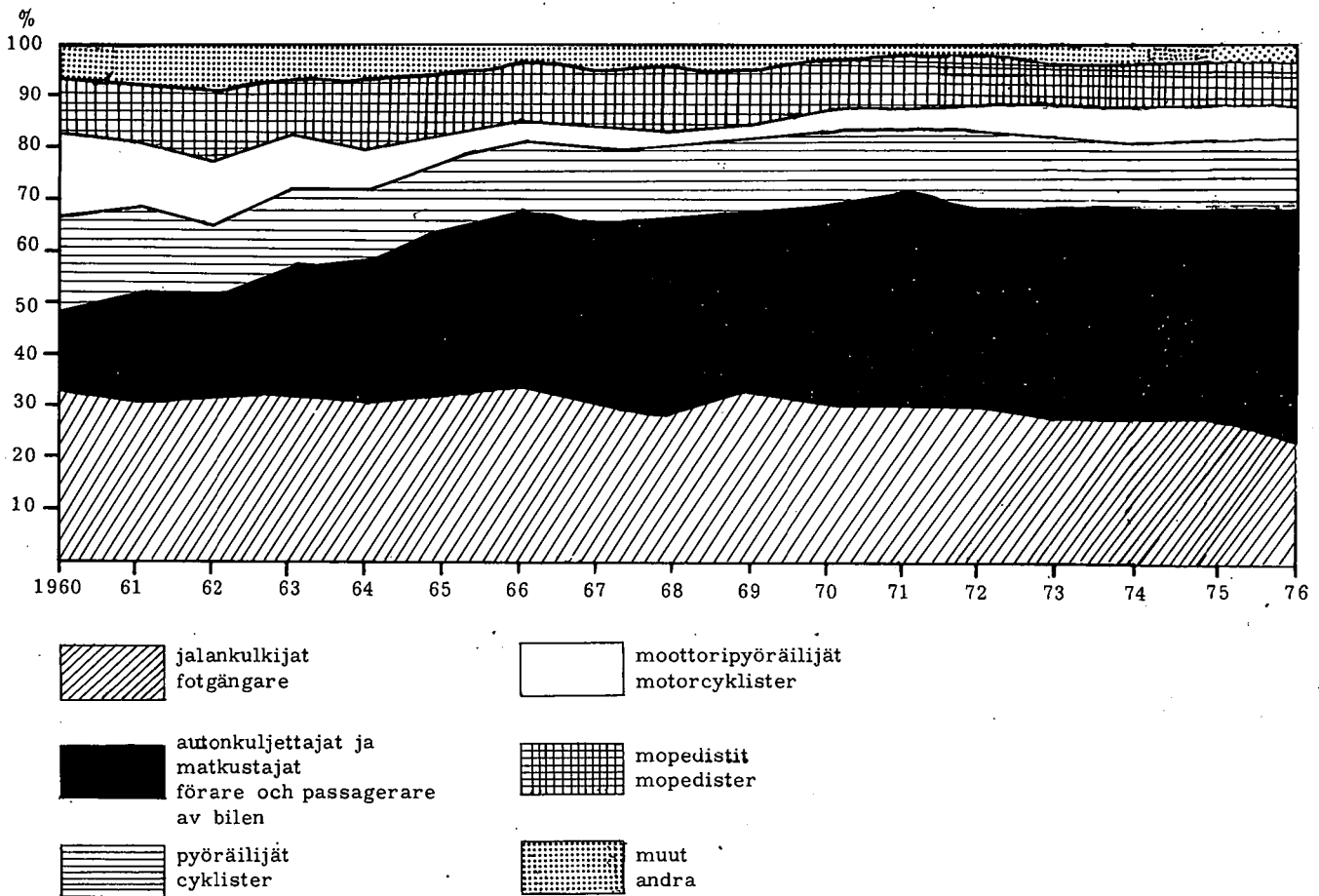
Edelliseen vuoteen verrattuna vähenivät kuolemaan johtaneet jalankulkijan päälleajoit 264:stä 193:een, yhden osallisen onnettomuudet 193:sta 166:een ja ohitusonnettomuudet 80:stä 58:aan. Lisäystä tapahtui risteysonnettomuuksien (130:sta 138:aan) ja kohtaamis-onnettomuuksien (123:sta 139:ään) määrissä.

Tieliikennevahinkoon osallinen ajoneuvon kuljettaja tai jalankulkija oli alkoholin vaikutuksen alainen 3 158:ssa vahingossa. Näissä alkoholitapauksissa kuoli 151 ja loukkaantui 1 846 henkilöä. Edellisen vuoden vastaavat luvut olivat 215 ja 2 165.

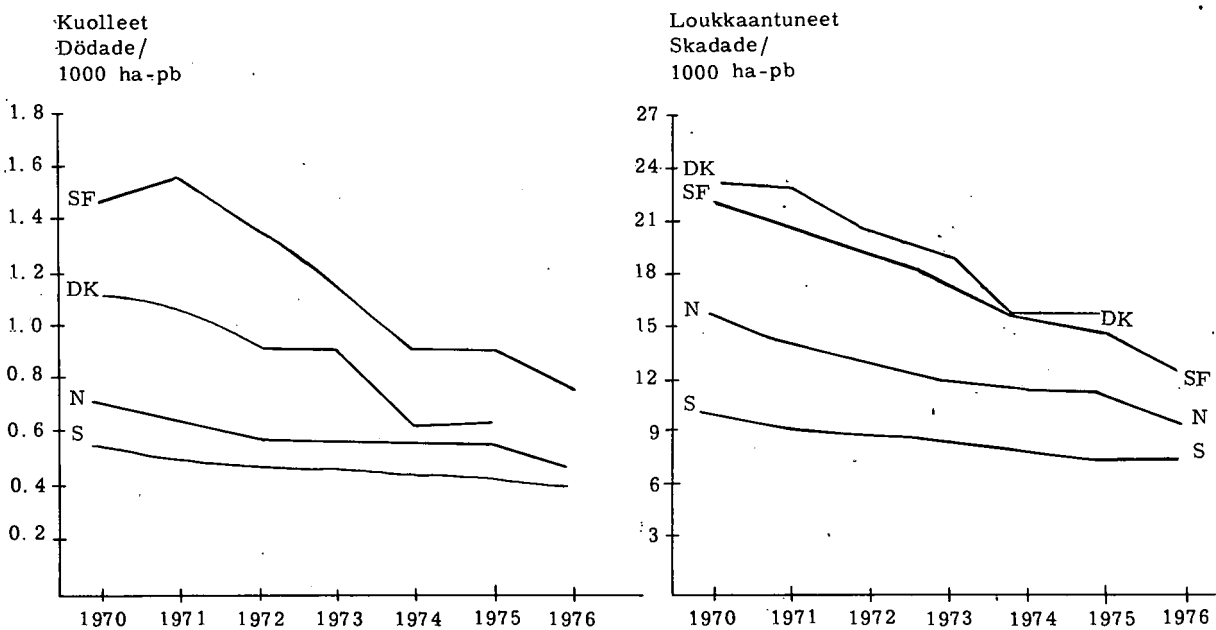
Jämfört med föregående år minskade påkörning av fotgängare med dödlig utgång från 264 till 193, olyckor med en delaktig från 193 till 166 och omkörningsolyckor från 80 till 58. Antalet korsningsolyckor (från 130 till 138) och olyckor vid möte (från 123 till 139) ökade.

Vid 3 158 olyckor var i vägtrafikolycka delaktig förare eller fotgängare alkoholpåverkad. Vid dessa alkoholfall dog 151 och skadades 1 846 personer. Föregående år var motsvarande tal 215 och 2 165.

1. ERI LIKENNÖJÄRYHMIEN OSUUS TIELIIKENNEVAHINGOISSA KUOLLEISTA  
VV. 1960-1976  
OLIKA TRAFIKANTGRUPPERS ANDEL AV ANTALET DÖDADE VID VÄGTRAFIK-  
OLYCKOR ÅREN 1960-1976



2-3. TIELIIKENNEVAHINGOISSA KUOLLEET JA LOUKKAANTUNEET HENKILÖT  
1000 HENKILÖAUTOA KOHTI POHJOISMAISSA VV. 1970-1976  
VID VÄGTRAFIKOLYCKOR DÖDADE OCH SKÅDADE PERSONER PER 1000  
PERSONBILAR I DE NORDISKA LÄNDERNA ÅREN 1970-1976



## TAULULUETTELO

1. Henkilövammoihin johtaneet tieliikennevahingot sekä niissä kuolleet ja loukkaantuneet henkilöt lääneittäin v. 1976.....	8
2. Henkilövammoihin johtaneiden vahinkojen sekä henkilövammoja saaneiden jakautuminen kuukausittain v. 1976 .....	9
3. Henkilövammoihin johtaneet tieliikennevahingot ja alkoholitapaukset sekä henkilövammoja saaneiden lukumäärä viikonpäivän mukaan kaupungeissa, kauppaloissa ja maalaiskunnissa v. 1976 .....	10
4. Henkilövammoihin johtaneet tieliikennevahingot sekä kuolleiden ja loukkaantuneiden luku vuorokaudenajan mukaan v. 1976 .....	11
5. Kuolemaan ja loukkaantumiseen johtaneet tieliikennevahingot tapahtumatilanteen mukaan kaupungeissa, kauppaloissa ja maalaiskunnissa v. 1976 .....	12
6. Henkilövammoihin johtaneet tieliikennevahingot tapahtumatilanteen ja tien kohdan mukaan v. 1976 .....	14
7. Henkilövammoihin johtaneet tieliikennevahingot kuljettajan toiminnan ja tilanteen mukaan (yksi osallinen) v. 1976 .....	15
8. Henkilövammoihin johtaneet tieliikennevahingot kuljettajan ja jalankulkijan toiminnan mukaan (kaksi osallista) v. 1976 .....	16
9. Henkilövammoihin johtaneet tieliikennevahingot tapahtumapaikan olosuhteiden mukaan v. 1976 .....	18
10. Tieliikennevahingot kaupungeissa, kauppaloissa ja maalaiskunnissa tapahtumaolosuhteiden mukaan v. 1976 .....	20
11. Kuljettajia, matkustajia ja jalankulkijoita kohdanneet henkilövahingot eri liikennöijäryhmissä v. 1976 .....	22
12. Eri liikenneyksiköissä kuolleet ja loukkaantuneet henkilöt ikäryhmän ja sukupuolen mukaan v. 1976 .....	24
13. Tieliikennevahingoissa kuolleet ja loukkaantuneet henkilöt iän ja sukupuolen mukaan kaupungeissa, kauppaloissa ja maalaiskunnissa v. 1976 .....	25
14. Tieliikennevahingoissa kuolleiden ja loukkaantuneiden jalankulkijoiden määrät kaupungeissa, kauppaloissa ja maalaiskunnissa jalankulkijan toiminnan ja tapahtumapaikan valoisuuden mukaan v. 1976 .....	26
15. Alkoholitapauksissa kuolleet ja loukkaantuneet henkilöt juopuneen osallisen liikenneyksikön mukaan v. 1976 .....	27
16. Kuolleiden ja loukkaantuneiden henkilöauton kuljettajien ja vieressä istuneiden matkustajien turvavyön käyttö eri nopeusrajoitusalueilla v. 1976 .....	28
17. Kuolleiden ja loukkaantuneiden henkilöauton kuljettajien ja vieressä istuneiden matkustajien turvavyön käyttö uhrin ikäryhmän mukaan v. 1976 .....	29
18. Osalliset liikenneyksiköt vahinkoasteen mukaan kaupungeissa, kauppaloissa ja maalaiskunnissa v. 1976 .....	30

## TABELLFÖRTECKNING

1. Vägtrafikolyckor som lett till personskador och antalet dödade och skadade, länsvis år 1976 .....	8
2. Trafikolyckor som lett till personskador samt antalet dödade och skadade personer fördelade efter månad år 1976 .....	9
3. Vägtrafikolyckor som lett till personskador och alkoholfallen samt antalet dödade och skadade enligt veckodag i städer, köpingar och landskommuner år 1976 .....	10
4. Vägtrafikolyckor som lett till personskador samt antalet dödade och skadade enligt tiden på dygnet år 1976 .....	11
5. Vägtrafikolyckor med dödlig utgång eller annan personskada enligt händelsesituation i städer, köpingar och landskommuner år 1976 .....	12
6. Vägtrafikolyckor med personskada enligt händelsesituation och vägdag år 1976 .....	14
7. Vägtrafikolyckor som lett till personskador enligt förarens beteende och händelsesituation (en delaktig) år 1976 .....	15
8. Vägtrafikolyckor som lett till personskador enligt förarens och fotgängarens beteende (två delaktiga) år 1976 .....	16
9. Vägtrafikolyckor som lett till personskador enligt förhållandena på olycksplatsen år 1976 .....	18
10. Vägtrafikolyckor i städer och köpingar samt landskommuner enligt händelseförhållanden år 1976 .....	20
11. Dödade och skadade förare, passagerare samt fotgängare i olika trafikantgrupper år 1976 .....	22
12. I olika trafikenheter dödade och skadade personer enligt åldersgrupp och kön år 1976...	24
13. I vägtrafikolyckor dödade och skadade personer enligt kön och ålder i städer, köpingar och landskommuner år 1976 .....	25
14. Antalet fotgängare, som dödats eller skadats vid vägtrafikolyckor i städer, köpingar och landskommuner klassificerade efter fotgängarens beteende och ljusförhållanden vid olycksplatsen år 1976 .....	26
15. Vid alkoholfall dödade och skadade personer enligt den berusade personens trafikenheter år 1976 .....	27
16. Antalet dödade och skadade personbilsförare och bredvidsittande passagerare och användningen av säkerhetsbälte på olika hastighetsbegränsningsområden år 1976 .....	28
17. Antalet dödade och skadade personbilsförare och bredvidsittande passagerare och användningen av säkerhetsbälte efter offrets åldersgrupp år 1976 .....	29
18. Delaktiga trafikenheter enligt olyckstyp i städer, köpingar och landskommuner år 1976 ...	30

19. Henkilövammoihin johtaneissa tieliikennevahingoissa osallisina olleiden moottoriajoneuvojen kuljettajat ikäryhmittäin v. 1976.....	32	19. Delaktiga förare av motorfordon enligt åldersgrupp vid vägtrafikolyckor, som lett till personskada år 1976 .....	32
20. Kaupungeissa ja kauppaloissa ja maalaiskunnissa sattuneissa henkilövahingoissa osallisina olleiden moottoriajoneuvojen kuljettajat ajokortin saantivuoden mukaan v. 1976 .....	33	20. I personskador delaktiga förare av motorfordon enligt året för körkortets erhållande vid olyckor, som inträffat i städer, köpingar och landskommuner år 1976 .....	33
21. Tieliikennevahingot lääneittäin ja kunnittain v. 1976 .....	34	21. Vägtrafikolyckor läns-och kommunvis år 1976 .....	34
22. Tieliikennevahingoissa kuolleet ja loukkaantuneet henkilöt Pohjoismaissa vv. 1971-1976..	49	22. Vid vägtrafikolyckor dödade eller skadade personer i de nordiska länderna åren 1971-1976	49
23. Tieliikennevahingoissa kuolleet ja loukkaantuneet henkilöt liikennöijäryhmittäin Pohjoismaissa vv. 1971-1976 .....	49	23. Vid vägtrafikolyckor dödade eller skadade personer efter trafikantgrupper i de nordiska länderna åren 1971-1976 .....	49
24. Tieliikennevahingoissa kuolleet ja loukkaantuneet henkilöt 100 000 asukasta kohti ikäryhmittäin Pohjoismaissa vv. 1971-1976 .....	50	24. Vid vägtrafikolyckor dödade eller skadade personer per 100 000 invånare efter åldersgrupp i de nordiska länderna åren 1971-1976 .	50
25. Henkilövammoihin johtaneissa tieliikennevahingoissa osallisina olleet moottoriajoneuvot (mopedit pl) Pohjoismaissa vv. 1971-1976...	50	25. Delaktiga motorfordon (exkl moped) i vägtrafikolyckor med personskada i de nordiska länderna åren 1971-1976 .....	50
26. Tieliikennevahingot vv. 1966-1976 .....	51	26. Vägtrafikolyckor åren 1966-1976 .....	51

1. HENKILÖVAMMOTHIN JOHTANEET TIELIKENNEVAHINGOT SEKÄ NIISSÄ KUOLLEET JA LOUKKAANTUNEET HENKILÖT  
LÄÄNETTÄIN V.1976-VAGTRAFIKOLYCKOR SOM LETT TILL PERSONSKADOR OCH ANTALET DÖDADE OCH SKADADE,  
LÄNSVIS ÅR 1976

LÄÄNI-LÄN	VAHINGOT-OLYCKOR				HENKILÖT-PERSONER			
	KUOLEMAAN JOHTANEI- TÄ-MED ÖMÖDLING UTGÅNG	LOUKKAAN- TUMISEEN JOHTANEI- TÄ-OLYC- KOR SOM LETT TILL PERSON SKADOR	YHT. SUMMA	YHT. SUMMA	KUOLLEI- TÄ- DÖDADE	LOUKKAAN- TUNEITA SKADADE	YHT. SUMMA	YHT. SUMMA
UUDENMAAN-NYLANDS	122	1985	2107	2885	139	2885	3024	
TURUN JA PORIN-ÅBO	113	1416	1529	2084	124	2084	2208	
OCH B.JÖRNEBORG	4	40	44	51	6	51	57	
ÅHVENANMAA-ÅLAND	108	1185	1293	1719	118	1719	1837	
HÄMEEN-TAVASTEUS	57	425	482	659	61	659	720	
KYMEN-KYMAENE	41	349	390	556	46	556	602	
MIKKELIN-ST.MICHEL.S.	19	236	255	354	22	354	376	
POHJOIS-KARJALAN	44	304	348	466	52	466	518	
NORRA-KARELENS	34	390	424	568	38	568	606	
KUOPION-KUOPIO	76	755	831	1154	88	1154	1242	
KESKI-SUOMEN-MEL-	68	575	643	831	72	831	903	
LERSTA FINLANDS	38	246	284	379	38	379	417	
VAASAN-VASA								
DULUN-ULEBORG								
LAPIN-LAPPLANDS								
YHTEENSÄ-SUMMA	724	7906	8630	11706	804	11706	12510	

2. HENKILÖVAMMOTHIN JOHTANEIDEN VAHINKOJEN SEKÄ HENKILÖVAMMOJA SAANEIDEN  
 JAKAUTUMINEN KUUKAUSITTAIN V. 1976--TRAFIKOLYCKOR SOM LETT TILL  
 PERSONSKADOR SAMT ANTALET DÖDADE OCH SKADADE PERSONER FÖRDELADE EFTER  
 MÅNAD ÅR 1976

KUUKAUST- MÅNAD	HENKILÖVAMMOIHIN JOHTA- NEET VAHINGOT-OLYCKOR SOM LETT TILL PERSON- SKADOR		HENKILÖIDEN LUKU ANTAL PERSONER	
	KUOLE- MAAN JOHTA- NEITA MED DÖD- LIG UT- GÅNG	MUITA- YHTEENSÄ KUOL- ÖVRIGA SUMMA	LOUK- LEITA DÖDADE NEITA SKADADE	YHTEENSÄ SUMMA
TAMMIKUU--JANUARI	63	595	71	954
HELMIKUU--FEBRUARI	48	341	52	530
MAALISKUU--MARS	35	446	40	634
HUHTIKUU--APRIL	38	457	42	673
TOUKUKUU--MAJ	57	661	67	962
KESÄKUU--JUNI	78	771	83	1134
HEINÄKUU--JULI	72	764	78	1134
ELOKUU--AUGUSTI	77	841	82	1243
SYYSKUU--SEPTEMBER	65	879	73	1227
LOKAKUU--OKTOBER	57	781	69	1153
MARRASKUU--NOVEMBER	68	681	72	980
JOULUKUU--DECEMBER	66	689	75	1082
YHTEENSÄ--SUMMA	724	7906	804	11706
				12510

3. HENKILÖVAMMOIHIN JOHTANEET TIELIIKENNEVAHINGOT JA ALKOHOLITAPAUKSET SEKÄ HENKILÖVAMMOJA SAANEIDEN LUKUMÄÄRÄ VIIKONPÄIVÄN MUKAAN  
KAUPUNGEISSA, KAUPPALOISSA JA MAALAIISKUNNISSA V. 1976 - VÄGTRAFIKOLYCKOR SOM LETT TILL PERSONSKADOR OCH ALKOHOLFALLEN SAMT ANTALET  
DÖDADE OCH SKADADE ENLIGT VECKODAG I STÄDER, KÖPINGAR OCH LANDSKOMMUNER ÅR 1976

	KAUPUNGEISSA JA KAUPPALOISSA I STÄDER OCH KÖPINGAR		MAALAIISKUNNISSA - I LANDS- KOMMUNER		KOKO MAA- HELA LANDET		HENKILÖT- PERSONER							
34	7	502	75	52	15	446	76	86	22	948	151	100	1679	
SÖNDAG														
MAANTAI	57	5 689	82	51	5	306	33	108	10	995	115	117	1377	
MÄNDAG														
TIISTAI	44	2 727	80	47	8	311	31	91	10	1038	111	106	1425	
TISDAG														
KESKIVIIK- KO-ONSDAG	41	7 801	68	57	7	326	40	98	14	1127	108	105	1563	
TORSTAI														
TORSOAG	32	5 751	90	61	11	369	53	93	16	1120	143	104	1576	
PERJANTAI														
FREDAG	60	15 978	162	74	9	522	101	134	24	1500	263	150	2199	
LAUANTAI														
LÖRDAG	39	11 658	182	75	25	520	157	114	36	1178	339	122	1887	
YHTEENSÄ SUMMA	307	52 5106	739	417	80	2800	491	724	132	7906	1230	804	11706	

KUOLEMAAN JOH- LOUKKAANTUMI- KUOLEMAAN JOH- LOUKKAANTUMI-  
 TANEITA LIIKEN- SEEN JOHTANEI- TANEITA LIIKEN- SEEN JOHTANEI-  
 NEONNETTOMUUK- TA LIIKENNEON- NEONNETTOMUUK- TA ONNETTO-  
 SIA-OLYCKOR MED NETTOMUUKSIA- SIA-OLYCKOR MUUKSIA-OLYC-  
 DÖDLIG UTGÅNG OLYCKOR SOM MED DÖDLIG UT- KOR SOM LETT  
 LETT TILL PER- GÅNG TILL PERSON-  
 SONSKADOR SONSKADOR  
 KAIK- ALKOH- KAIK- ALKOH- KAIK- ALKOH- KAIK- ALKOH-  
 KIAAN- LITA- KIAAN- LITA- KIAAN LITA- KIAAN LITA-  
 INALLES PAUKSIA INAL- PAUKSIA INAL- PAUKSIA INAL- PAUKSIA  
 ALKOHOL- LES ALKOHOL- LES ALKOHOL- LES ALKOHOL-  
 FALL FALL FALL FALL FALL FALL

4. HENKILÖVAMMOIHIN JOHTANEET TIELIKENNEVAHINGOT SEKÄ KUOLLEIDEN JA LOUKKAANTUNEIDEN LUKU VUOROKAUDENAJAN MUKAAN V.1976-VÄGTRAFIKOLYCKOR SOM LETT TILL PERSONSKADOR SAMT ANTALET DÖDADE OCH SKADADE ENLIGT TIDEN PÅ DYGNET ÅR 1976

VUOROKAUDEN- AIKA-TIÖEN PÄ DYGNET	HENKILÖVAMMOIHIN JOHTANEET VAHINGOT-OLYCKOR SOM LETT TILL PERSONSKADOR	HENKILÖIDEN LUKU- ANTAL PERSONER	KUOLLEI- TA		LOUKKAAN-YHTEEN- TUNEITA- SKADADE	SUMMA
			DÖDADE	SKADADE		
00	21	204	225	23	371	394
01	18	178	196	18	299	317
02	6	85	91	6	149	155
03	3	63	66	3	106	109
04	7	33	40	11	53	64
05	7	68	75	8	98	106
06	21	257	278	26	382	408
07	28	305	333	30	430	460
08	26	313	339	32	456	488
09	33	301	334	35	424	459
10	35	340	375	39	477	516
11	38	488	526	40	680	720
12	43	473	516	48	723	771
13	50	460	510	60	686	746
14	44	513	557	48	758	806
15	56	612	668	61	834	895
16	67	769	836	72	1039	1111
17	44	520	564	47	763	810
18	46	440	486	57	650	707
19	27	392	419	31	581	612
20	25	367	392	25	562	587
21	43	301	344	46	483	529
22	17	223	240	19	377	396
23	19	201	220	19	325	344
YHTEENSÄ- SUMMA	724	7906	8630	804	11706	12510

5. KUOLEMAAN JA LOUKKAANTUMISEEN JOHTANEET TIELIIKENNEVAHINGOT TAPAHUTAMATILANTEEN MUKAAN KAUPUNGEISSA KAUPPALOISSA JA MAALAIKUNNISSA V.1976-VÄGTRAFIKOLYCKOR MED DÖDLIG UTGÅNG ELLER ANNAN PERSONSKADA ENLIGT HÄNDELSESITUATION I STÄDER, KÖPINGAR OCH LANDSKOMMUNER ÅR 1976

TILANNE- SITUATION	KAUPUNGEISSA JA KAUP- PALOISSA-I STÄDER OCH KÖPINGAR		MAALAIKUNNISSA I LANDSKOMMUNER		KOKO MAASSA I HELA LANDET	
	KUOLEM. JOHT. MED DÖDL. UTGÅNG	LOUKK. JOHT. ANNAN PERSON- SKADA	KUOLEM. JOHT. MED DÖDL. UTGÅNG	LOUKK. JOHT. ANNAN PERSON- SKADA	KUOLEM. JOHT. MED DÖDL. UTGÅNG	LOUKK. JOHT. ANNAN PERSON- SKADA
OSALLTIA YKSI- EN DELAKTIG	4	18	2	6	6	24
AJO ESTEeseen AJO- RADALLA-KOLLISTON MED FÖREMÅL PÅ KÖR- BANAN	1	35	6	6	1	41
AJO LITKENNEKOROK- KEESEEN-KÖRNING PÅ REFUSE	13	189	12	79	25	268
AJO ESTEeseen AJO- RADAN ULKOPUOLELLA- KOLLISION MED FÖRE- MÅL UTANFÖR KÖRBANAN	35	481	87	777	122	1258
SUTSTUMINEN TIELTÄ- KÖRNING AV VÄGEN	4	40	4	23	8	63
KUMONNAJO-KULLKÖR- NING	1	16	3	6	4	22
MUU-ANNAT	58	779	108	897	166	1676
YHTEENSÄ-SUMMA						
OSALLTIA KAKSI TAI USEAMPIA-DELAKTIGA TVA ELLER FLERE	66	1445	72	420	138	1865
YHTEENAJO RISTEYK- SESSÄ ERI TEITÄ AJA- EN-KOLLISION I KORS- NING MELLAN PÄ OLIKA VÄGAR KÖRANDE FORDON	7	217	8	143	15	360
PERXNAJO LIITKEELLÄ OLEVAAN AJONEUVOON- PÄKÖRANDE AV FORDON I RÖRFLSE						
AJO SEISOVAAN AJO-						

KUOLEMAAN JA LOUKKAANTUMISEEN JOHTANEET TIELIIKENNEVAHINGOT TAPAHTUMATILANTEEN MUKAAN KAUPUNGEISSA KAUPPALOISSA JA MAALAIKUNNISSA V.1976-VÄGTRAFIKOLYCKOR MED DÖDLIG UTGÅNG ELLER ANNAN PERSONSKADA ENLIGT HÄNDELSESITUATION I STÄDER, KÖPINGAR OCH LANDSKOMMUNER ÅR 1976

TILANNE- SITUATION	KAUPUNGEISSA JA KAUP- PALOISSA-I STÄDER OCH KÖPINGAR			MAALAIKUNNISSA I LANDSKOMMUNER			KOKO MAASSA I HELA LANDET			
	3	311	1	93	4	404	1	93	4	404
	3	311	1	93	4	404	1	93	4	404
NEUVON-KÖRNING MOT PARKERATIELLER UPP- STÄLLTFORDON	3	311	1	93	4	404	1	93	4	404
YHTEENAJO SAMAA TIETÄ SAMAA SUUNTAAN AJAEN KOLLISION MELLAN I SAMMA RIKTNING KÖRAN- DE FORDON PÅ SAMMA VÄG	22	404	36	262	58	666	36	262	58	666
YHTEENAJO SAMAA TIE- TÄ VASTAKKAISTIN SUUNTIIN AJAEN-KOLLI- SION MELLAN MÖTANDE FORDON PÅ SAMMA VÄG	45	542	94	582	139	1124	94	582	139	1124
SUTSTUMINEN TIELTÄ- KÖRNING AV VÄGEN	1	30	3	32	4	62	3	32	4	62
AJO JALANKULKIJAN PÄÄLLE-KOLLISTON MED FOTGÄNGARE	102	1293	91	246	193	1539	91	246	193	1539
AJO ELÄIMEN PÄÄLLE- KOLLISION MED DJUR	2	37	4	104	6	141	4	104	6	141
MUU-ANNAT	1	48		21	1	69		21	1	69
YHTEENSÄ-SUMMA	249	4327	309	1903	558	6230	309	1903	558	6230

6. HENKTIÖVAMMOIHIN JOHTANEET TIELIIKENNEVAHINGOT TAPAHTUMATILANTEEN  
JA TIFN KOHDAN MUKAAN V.1976-VÄGTRAFIKOLYCKOR MED PERSONSKADA ENLIGT  
HÄNDELSSESITUATION OCH VÄGDEL ÅR 1976

TILIANNE SITUATION	TIFN KOHTA-VÄGDEL				YHTEENSÄ- SUMMA
	SUORA TIE- RAK VÄG	KAARRE TAI MUTKA-KURVA ELLER KRÖK	HARJANNE- BACKKRÖN	MUU- ANNAT	
OSALLISTIA YKSI- EN DELAKTIG					
AJO ESTEESSEN AJO- RADALIA-KOLLISTON MED FÖREMÅL PÅ KÖR- BANAN	24	5	1		30
AJO LITKENNEKÖRÖK- KEESEFN-KÖRNING PÅ REFUGE	35	7			42
AJO ESTEESSEN AJO- RADAN ULKOPUOLELLA- KOLLISION MED FÖRE- MÅL UTANFÖR KÖRBANAN	194	93	6		293
SUTSTUMINEN TIELTÄ- KÖRNING AV VÄGEN KUMONAJO-KULLKÖR- NING	785	570	24	1	1380
MUU-ANNAT	55	15		1	71
MUU-ANNAT	21	2	1	2	26
YHTEENSÄ-SUMMA	1114	692	32	4	1842
OSALLISTIA KAKSI TAI USEMPIA-DELAKTIGA TVÄ FILER FLERE					
YHTEENAJO RISTEYK- SESSÄ FRI TIEÄ AJA- EN-KOLLISTON I KÖRS- NING MEILLAN PÅ OLKA VÄGAR KÖRANDE FORDON PERÄÄNAJO LIITKEELIÄ OLEVAAN AJONEUVON- PÄKÖRANDE AV FORDON I RÖRLESE	1937	42	13	11	2003
AJO SETSOVAAN AJO- NEUVON-KÖRNING MOT PARKERAT (FILER UPP- STÄLLT) FORDON	337	32	4	2	375
AJO SETSOVAAN AJO- NEUVON-KÖRNING MOT PARKERAT (FILER UPP- STÄLLT) FORDON	380	23	3	2	408
YHTEENAJO SAMAA TIEÄ SAMAA SUUNTAAN AJAEN KOLLISTON MEILLAN I SAMMA RIKTNING KÖRAN- DE FORDON PÅ SAMMA VÄG	675	42	4	3	724
YHTEENAJO SAMAA TIE- TÄ VASTAKKAISTIN SUUNTIIN AJAEN-KOLLI- STON MEILLAN MÖTANDE FORDON PÅ SAMMA VÄG	890	331	35	7	1263
SUTSTUMINEN TIELTÄ- KÖRNING AV VÄGEN	45	18	3		66
AJO JALANKULKIJAN PÄÄLE-KOLLISTON MED FOTGÄNGARE	1565	128	16	23	1732
AJO FIÄIMEN PÄÄLE- KOLLISION MED DJUR	135	8	3	1	147
MUU-ANNAT	60	9		1	70
YHTEENSÄ-SUMMA	6024	633	81	50	6788
KAIKKTAAN-TALIES	7138	1325	113	54	8630

7. HENKILÖVAMMOIHIN JOHTANEET TIELIIKENNEVAHINGOT KULJETTAJAN TOIMINNAN JA TILAN-  
TEEN MUKAAN (YKSI OSALLINEN) V. 1976.  
VÄGTRAFIKOLYCKOR SOM LETT TILL PERSONSKADOR ENLIGT FÖRARENS BETEENDE OCH  
HÄNDELSESITUATION (EN DELAKTIG) ÅR 1976.

Kuljettajan toiminta Förarens beteende	Tilanne (yksi osallinen) – Situation (en delaktig)						Yhteensä Summa
	1	2	3	4	5	6	
01 .....	25	30	249	1 205	53	18	1 580
02 .....	5	7	17	44	5	1	79
03 .....	-	3	15	43	11	3	75
04 .....	-	-	-	1	-	-	1
05 .....	-	-	3	28	1	-	32
06 .....	-	-	-	20	-	-	20
07 .....	-	2	3	14	1	-	20
08 .....	-	-	1	9	-	-	10
09 .....	-	-	3	4	-	1	8
10 .....	-	-	-	7	-	-	7
11 .....	-	-	-	1	-	-	1
12 .....	-	-	-	1	-	3	4
13 .....	-	-	-	-	-	-	-
14 .....	-	-	-	-	-	-	-
15 .....	-	-	2	3	-	-	5
Yhteensä – Summa	30	42	293	1 380	71	26	1 842

Kuljettajan toiminta – Förarens beteende:

- 01 = Ajoin suoraan – Körde rakt
- 02 = Kääntyi oikealle – Vände åt höger
- 03 = Kääntyi vasemmalle – Vände åt vänster
- 04 = Teki U-käännöstä – Gjorde U-vändning
- 05 = Oli ohittamassa – Körde om
- 06 = Oli palaamassa ohituksesta – Återvände från omkörning
- 07 = Väisti toista ajoneuvoa – Väjde för annat fordon
- 08 = Väisti estettä – Väjde för hinder
- 09 = Vaihtoi ajokaistaa – Bytte körfil
- 10 = Ajoin kohtaavan liikenteen kaistalla – Körde på den motsatta trafikens körfil
- 11 = Oli lähdessä liikkeelle – I färd att starta
- 12 = Oli pysähtymässä – I färd att stanna
- 13 = Oli pysähtynyt – Hade stannat
- 14 = Peruutti – Backade
- 15 = Muu – Annan

Tilanne – Situation (yksi osallinen – en delaktig):

- 1 = Ajoin esteeseen ajoradalla – Kollision med föremål på körbanan
- 2 = Ajoin liikennekorokkeeseen – Körning på refuge
- 3 = Ajoin esteeseen ajoradan vieressä – Kollision med föremål utanför körbanan
- 4 = Suistuminen tieltä – Körning av vägen
- 5 = Kumoonajo ajoradalla – Kullkörning på körbanan
- 6 = Muu – Annat

8. HENKILÖVAMMOIHIN JOHTANEET TIELIIKENNEVAHINGOT KULJETTAJAN JA JALANKULKIJAN TOIMINNAN MUKAAN (KAKSI OSALLISTA) V. 1976 - VÄGTRAFIKOLYCKOR SOM LETT TILL PERSONSKADOR ENLIGT FÖRARENS OCH FOTGÅNGARENS BETENDE (TVÅ DELAKTIGA) ÅR 1976

ENSIMMÄINEN OSALLINEN-DEN ENA DELAKTIGA

TOINEN OSALLINEN - DEN ANDRA DELAKTIGA KULJETTAJAN TOIMINTA - FÖRARENS BETENDE

KULJETTAJAN TOIMINTA-FÖRARENS BETENDE

	01	02	03	04	05	06	07	08	09	10	11	12	13	14	15
1952															
217	5														
1271	26	29													
48	1		1												
103	6	100	3		5										
11	1	2			1										
22		6			4										
7		1													
34					4	1	2		1						
197	2						7			3					
28					1						1				
43					3		2					2			
258	3	3	1	1	11		5			4		10			
26	2	1										1			2
41					1										
4258	46	142	5	5	30	2	16		1	7	1	13	2		
YHTEENSÄ - SUMMA															

JALANKULKIJAN TOIMINTA-FOTGÅNGARENS BETENDE

	01	02	03	04	05	06	07	08	09	10	11	12	13	14	15
1	969	23	57	1	5	1		1	2		6	8		7	1
2	211	1	7		7		1	2	1		5	2	1	6	
3	41		1		2	1				4				4	
4	75	2	2		3		1		1	4					
5	4		1											1	
6	47		2	1	1			1			1			1	
7	18	5	1	2	2		2	1			1	3		5	
8	3		1												1
9	2										6				
0	25	3	5				3			8	2	1		4	
YHTEENSÄ - SUMMA	1395	34	77	4	20	2	7	5	4	8	21	14	1	28	2

## Kuljettajan toiminta - Förarens beteende:

- 01 = Ajoin suoraan - Körde rakt
- 02 = Kääntyi oikealle - Vände åt höger
- 03 = Kääntyi vasemmalle - Vände åt vänster
- 04 = Teki U-käännöstä - Gjorde U-vändning
- 05 = Oli ohittamassa - Körde om
- 06 = Oli palaamassa ohituksesta - Återvände från omkörning
- 07 = Väisti toista ajoneuvoa - Väjde för annat fordon
- 08 = Väisti estettä - Väjde för hinder
- 09 = Vaihtoi ajokaistaa - Bytte körfil
- 10 = Ajoin kohtaavan liikenteen kaistalla - Körde på den motsatta trafikens körfil
- 11 = Oli lähdössä liikkeelle - I färd att starta
- 12 = Oli pysähtymässä - I färd att stanna
- 13 = Oli pysähtynyt - Hade stannat
- 14 = Peruutti - Backade
- 15 = Muu - Annat

## Jalankulkijan toiminta - Fotgängarens beteende:

- 1 = Ylitti ajorataa - Gick över körbanan
- 2 = Tuli ajoneuvon edestä tai takaa tai muuten yllättäen ajoradalle - Kom ut framför eller bakom fordonet eller eljest överraskade ut på körbanan
- 3 = Kulki vasten liikennettä - Gick emot trafiken
- 4 = Kulki liikenteen suuntaan - Gick i samma riktning som trafiken
- 5 = Työskenteli ajoradalla - Arbetade på körbanan
- 6 = Oli muuten ajoradalla - Var eljest på körbanan
- 7 = Seisoi linja-autopysäkillä - Stod på busshållplatsen
- 8 = Nousi, poistui ajoneuvosta - Steg in eller av fordonet
- 9 = Kulki jalkakäytävällä - Gick på trottoaren
- 0 = Muu - Annat

9. HENKILÖVAMMIOIHIN JOHTANEET TIELIIKENNEVAHINGOT TAPAHTUMAPAIKAN OLOSUHEIDEN MUKAAN V. 1976-VÄGTRAFIKOLYCKOR SOM LETT TILL PERSONSKADOR ENLIGT FÖRHÅLLANDENA PÅ OLYCKSPLETSEN ÅR 1976

	VAHINKOJA OLYCKOR		HENKILÖIDEN LUKU ANTAL PERSONER	
	OLOSUHEET FÖRHÅLLANDEN	YHT. SUMMA	KUOLLEITA DÖDADE	YHT. SUMMA
TAPAHTUMAPAIKKA- OLYCKSPLOTS:				
ETUAJON-OIKEUTETTU RISTEYS-KORSNING MED FÖRSKÖRSRÄTT MUU RISTEYS-ANNAN KORSNING	153 58	1603 1917	163 59	2382 2558
RAUTATIEN TASORISTEYS -NIVÄKORSNING SILTA-BRO LAUTTA TAI LOSSI-FÄRJA MUU-ANNAT	35 8 470 724	44 93 1 7906	46 12 524 804	106 179 6479 11706
YHTEENSÄ SUMMA		1756 1975		2545 2617
TIENKOHITA-VÄGDEL: SUORA TIE-RAK VÄG KAARRE TAI MUTKA- KURVA ELLER KRÖK HARJANNE-BACKKRÖN MUU-ANNAT	558 122 4 724	6540 1203 109 7906	655 145 4 804	9393 2075 174 11706
YHTEENSÄ SUMMA		7138		10048
TIEN PÄÄLLYSTE- VÄGBELÄGGNING: KESTOPÄÄLLYSTE- PERMANENTBELÄGGNING ÖLJYSORA TAI VASTAAVA OLJEGRUS ELLER DYLIKT SORA-GRUS KIVI-STEN BETONI-BETONG MUU-ANNAT	467 121 134 2 724	5618 916 1208 149 10 7906	513 137 152 2 804	8156 1465 1879 173 27 11706
YHTEENSÄ SUMMA		6085		8669
YHTEENSÄ SUMMA		8630		1602 2031 175 6 27 12510

HENKILÖVAMMOIHIN JOHTANEET TIEIIKENNEVAHINGOT TAPAHTUMAPAIKAN OLOSUHEIDEN MUKAAN V. 1976--VÄSTRAFIKOLYCKOR SOM LETT  
TILL PERSONSKADOR ENLIGT FÖRHÅLLANDENA PÅ OLYCKSPÅLTSSEN ÅR 1976

OLOSUHEET FÖRHÅLLANDEN	VAHINKOJA OLYCKOR		HENKILÖIDEN LUKU ANTAL PERSONER			
	KUOLEMAAN JOHTANEITA MED DÖDLIG UTGÅNG	LOUKKAANTUMI- SEEN JOHTANEITA MED ANNAN PERSON- SKADA	YHTEENSÄ SUMMA	KUOLLEITA DÖDADE	LOUKKAANTUNEITA SKADADE	YHT. SUMMA
TAPAHTUMA-ALUE- HÄNDELSEOMRÅDE:						
TIEHÄXNASUTTU-TÄTT- REBYGGT	300	4986	5286	318	6664	6982
HARVAANASUTTU-GLESREBYGGT	424	2920	3344	486	5042	5528

NOPFUSRAJDITUS- HASTIGHETSBEGRÄNSNING: ALLE 50KM/T-UNDER 50KM/T	34	35	1	43	44
50 KM/T	196	4260	209	5307	5516
60 KM/T	49	697	55	964	1019
70 KM/T	10	114	10	154	164
80 KM/T	237	1777	271	2694	2965
90 KM/T	1	10	1	13	14
100 KM/T	133	683	147	1303	1450
120 KM/T	16	85	18	140	158
SUOSITUS-REKOMMENDATION TIE TO PUUTTUU-UPPGIFT SAKNAS	81	722	92	1063	1155
YHTEENSÄ SUMMA	724	7906	804	11706	12510

TIETYÖALUE-VÄGARBEETE: EI-NEJ ON-JA	711	8471	791	11472	12263
	13	146	13	234	247

TUULI-VIND: TYNYI TAI HEIKKO TUULT- LUNGT ELLER SVAG VIND KOVA TAI MYRSKYTUULTI- HÄRD VIND ELLER STORM	702	8471	778	11482	12260
	22	137	26	224	250



TIELIKENNEVAHINGOT KAUPUNGEISSA, KAUPPALOISSA JA MAALAISKUNNISSA TAPAHTUMALOUSUHTTEIDEN MUKAAN V.1976  
VÄGTRAFIKOLYCKOR I STÄDER OCH KÖPINGAR SAMT LANDSKOMMUNER ENLIST HÄNDELSEFÖRHÄLLANDEN ÅR 1976

	KAUPUNGEISSA I STÄDER		KAUPPALOISSA I KÖPINGAR		MAALAISKUNNISSA I LANDSKOMMUNER		YHTEENSÄ SUMMA
	HENKILÖ- VAHINKO- TAPAUK- SIA- OLYCKOR SOM LETT TILL PER- SONSKADOR	OMAISSUUS- VAHINKO- TAPAUK- SIA- DOMSSKA- DOR	HENKILÖ- VAHINKO- TAPAUK- SIA- OLYCKOR SOM LETT TILL PER- SONSKADOR	OMAISSUUS- VAHINKO- TAPAUK- SIA- DOMSSKA- DOR	HENKILÖ- VAHINKO- TAPAUK- SIA- OLYCKOR SOM LETT TILL PER- SONSKADOR	OMAISSUUS- VAHINKO- TAPAUK- SIA- DOMSSKA- DOR	

OLOSUHTTEET-  
FÖRHÄLLANDEN

TIEN PINTA-VÄGENS YTA:

PALJAS-KUIVA-BAR-TORR	2837	4852	238	254	1775	2220	4850	7326
PALJAS-MÄRKÄ-BAR-VÄT	729	1330	40	64	327	419	1096	1813
LUMINEN-SNÖBELAGD	690	2320	52	110	397	969	1139	3399
JÄNEN-ISBELAGD	664	1612	68	104	612	844	1344	2560
ILJANTEINEN-SLASKTIS	28	49		2	32	31	60	82
SOHJOINEN-SLIPPRIG	56	103	6	8	67	58	129	169
SAVILUKAS-LERHAL	1	1			3	2	4	3
MUU-ANNAT	4	6			4	1	8	7
YHTEENSÄ-SUMMA	5009	10273	404	542	3217	4544	8630	15359

TIEN KUNTO-VÄGENS SKICK

KUNNOSSA-I SKICK	4886	9930	379	519	3026	4239	8291	14688
KUOPPIA-GROPIG	70	219	17	12	109	147	196	378
PEHMEÄPINTAINEN-MJUK YTA	22	49	2	3	52	67	76	119
HETKÖ REUNA-SVAG KANT	5	16	1	2	10	35	16	53
MUU-ANNAT	26	59	5	6	20	56	51	121
YHTEENSÄ-SUMMA	5009	10273	404	542	3217	4544	8630	15359

LIUKKAUDEN TORJUNTA-  
FÖRHINDRANDE AV HALKA:

HIEKOITETTU-SANDAD	130	319	7	13	53	97	190	429
SUOLATTU-SALTAD	13	46	2	4	34	37	49	87
HIEKOITETTU JA SUOLATTU- SANDAD OCH SALTAD	25	60	1	4	7	15	33	79
EI MITÄÄN-INGENTING	4841	9848	394	521	3123	4395	8358	14764
YHTEENSÄ-SUMMA	5009	10273	404	542	3217	4544	8630	15359

11. KULJETTAJIA-MATKUSTAJIA JA JALANKULKIJOITA KOHDANNEET HENKILÖVAHINGOT ERI LIIKENNÖITSIJÄRYHMISSÄ V.1976-  
 ÖDDADE OCH SKADADE FÖRARE, PASSAGERARE SAMT FOTGÄNGARE I OLIKA TRAFIKANTGRUPPER ÅR 1976

	KUOLLEITA-ÖDDADE		LOUKKAANTUNEITA-SKADADE		KAIKKIAAN-INALLES		YHTEENSÄ- SUMMA
	24 TUNNIN KULUESSA- INOM 24 TIMMAR	1-30 VRKEN KULUESSA- INOM 1-30 DYG	VAIKEASTI- SVÄRT	LIEVÄSTI LINDRIGT	MIESPUOL. MÄNNLIGA	NAISPUOL. KVINNLIGA	
HENKILÖ-JA PAKETTI- AUTOT - PERSON- OCH PAKETAILAR:	150	25	312	2928	2731	684	3415
KULJETTAJIA-FÖRARE MATKUSTAJIA KULJET- TAJAN VIERESSÄ- PASSAGERARE BREDVID CHAUFFÖREN	69	19	133	1386	741	866	1607
MATKUSTAJIA MUUALLA, PASSAGERARE PÅ ANNAN PLATS	52	11	106	918	537	550	1087
ET TIETOA-UPPGIFT SAKNAS	6	2	38	1057	543	560	1103
KUORMA-AUTOT- LASTBILAR:	11		11	143	162	3	165
KULJETTAJIA-FÖRARE MATKUSTAJIA KULJET- TAJAN VIERESSÄ- PASSAGERARE BREDVID CHAUFFÖREN	4		4	43	40	11	51
MATKUSTAJIA MUUALLA, PASSAGERARE PÅ ANNAN PLATS	6	2	2	25	35		35
ET TIETOA-UPPGIFT SAKNAS			1	12	9	4	13
LITJNA-AUTOT- BUSSAR:							
KULJETTAJIA-FÖRARE MATKUSTAJIA- PASSAGERARE	3		12	199	81	133	214
MUUT AUTOT- ÖVRIGA BILAR:			2	11	12	1	13
KULJETTAJIA-FÖRARE MATKUSTAJIA KULJET- TAJAN VIERESSÄ PASSAGERARE BREDVID CHAUFFÖREN				4	3	1	4
MATKUSTAJIA MUUALLA, PASSAGERARE PÅ ANNAN PLATS				8	6	2	8
ET TIETOA-UPPGIFT SAKNAS				8	7	1	8
TRAKTORIT-TRAKTORER KULJETTAJIA-FÖRARE	8		4	35	46	1	47

KULJETTAJIA, MATKUSTAJIA JA JALANKULKIJOITA KOHDANNEET HENKILÖVAHINGOT ERI LIIKENNÖITSIJÄRYHMISSÄ V. 1976 -  
DÖDADE OCH SKADADE FÖRARE, PASSAGERARE SAMT FOTGÄNGARE I OLIKA TRAFIKANTGRUPPER ÅR 1976

	2	3	8	9	4	13
	24 TUNNIN INOM 24 TIMMAR	1-30 VRK:N KULUESSA- INOM 1-30 DYGN	LOUKKAANTUNEITA- SKADADE	KAUKAANTUNEITA- SKADADE	KAUKAANTUNEITA- SKADADE	YHTEENSÄ- SUMMA
		VAIKEASTI- SVÄRT	LIEVÄSTI LINDRIKT	MIESPUOL- MANLIGA	NAISPUOL- KVINNLIKA	
MATKUSTAJIA-PASSA- GERARE	2	3	8	9	4	13
MOOTTORI PYÖRÄT-MOTOR- CYKLAR						
AJAJIA-MOTORCYKLISTER	24	5	80	473	575	7
MATKUSTAJIA-PASSA- GERARE	7	3	18	137	113	52
MOPOTILIJAT-MOPEDISTER	58	21	140	497	681	35
POLKUPYÖRÄLIJÄT- CYKLISTER	71	38	158	1036	721	582
MUULLA AJONEUVOLLA KULKIJAT-MED ANNAT FORDON KÖRANDE	13	2	6	82	50	53
JALANKULKIJAT- FOTGÄNGARE	151	41	300	1330	919	903
YHTEENSÄ-SUMMA	635	169	1331	10375	8054	4456
SITTÄ:-DÄRAV						
HELSINKI-HELSINGFORS	31	11	140	1391	930	643
MUUT KAUPUNGIT-ÖVRI- GA STÄDER	195	66	455	4490	3225	1981
KAUPPALAT-KÖPINGAR	28	13	62	503	412	194
MAALATSKUNN.-LANDSKOMM.	381	79	674	3991	3487	1638
						5125
						1573
						5206
						606
						1822
						12510

12. ERI LIIKENNEYKSIKÖISSÄ KUOLLEET JA LOUKKAANTUNEET HENKILÖT IKÄRYHMÄN JA SUKUPUOLEN MUKAAN V. 1976  
I-OLTIKA TRAFIKKENHETER ÖDDADE OCH SKADADE PERSONER ENLIGT ÅLDERSGRUPP OCH KÖN ÅR 1976

IKÄRYHMÄ- ÅLDERS- GRUPP	JALANKULKI- JAT- FOTGÅNGARE		POLKUPYÖRÄI- LIJÄT- CYKLISTER		MOPEDISTER		MOPOLIJÄT- MOTORCYK- LISTER		RAILIJÄT- TRAKTORER		TRAKTORIT TRAKTORER		HENKILÖÄ- TOT-PERSON- BILAR		MUUT AJO- NEUVOT- ANDRA FORDON		YHTEENSÄ SUMMA	
	MIESP.-NAISP. MANL. KVINN.	MIESP.-NAISP. MANL. KVINN.	MIESP.-NAISP. MANL. KVINN.	MIESP.-NAISP. MANL. KVINN.	MIESP.-NAISP. MANL. KVINN.	MIESP.-NAISP. MANL. KVINN.	MIESP.-NAISP. MANL. KVINN.	MIESP.-NAISP. MANL. KVINN.	MIESP.-NAISP. MANL. KVINN.	MIESP.-NAISP. MANL. KVINN.	MIESP.-NAISP. MANL. KVINN.	MIESP.-NAISP. MANL. KVINN.	MIESP.-NAISP. MANL. KVINN.	MIESP.-NAISP. MANL. KVINN.	MIESP.-NAISP. MANL. KVINN.	MIESP.-NAISP. MANL. KVINN.	MIESP.-NAISP. MANL. KVINN.	MIESP.-NAISP. MANL. KVINN.
0-2																		
3-6	3	3	2	1										3	2	1	10	11
7-9	4	4	3	1										4	6	1	9	8
10-14	3	3	8	5										1	3	1	16	10
15-17	3	2	1	1	10			13				1		9	5		37	8
18-19	3	3						10						16	6	1	32	10
20-24	9	4	1	2	2	1		5				2		10	16	9	71	17
25-29	7	2	2	3	2	2		5			2			38	10	1	61	19
30-34	2	1	2	1	2	2		2			1			16	10	2	23	12
35-39	4	4	1	1				2						13	11	3	23	16
40-44	5	1	3	2	2	4		1			1			15	3	1	28	5
45-49	6		2	2	4	3		1			1			15	6	4	33	9
50-54	2	2	4	3	7	7		1			1			9	7	3	25	13
55-59	9	6	6	6	7	7		1			1			10	6	2	35	19
60-64	8	7	7	10	8	8		1			2			8	5	2	34	22
65-	34	48	28	5	30	14		1			2			14	12	6	115	68
YHT-SUMMA	102	90	68	41	76	3	39	3	9	1	9	1	210	107	51	7	555	249

LOUKKAANTUNEET-  
SKADADE:

0-2	7	3	1	1	1	1								21	17	1	30	22
3-6	49	23	21	1	2	1					2			56	48	7	136	78
7-9	57	47	76	18	47	2	1							43	40	7	179	112
10-14	49	41	129	57	129	2	8	3			1			73	84	10	317	194
15-17	35	54	39	31	218	8	261	20						160	217	10	723	344
18-19	40	33	24	17	34	15	159	15						431	199	56	744	282
20-24	83	75	41	50	19	19	152	17			2			916	387	120	1333	571
25-29	67	49	37	45	24	1	25	3			9			629	295	98	889	427
30-34	53	40	25	28	20	1	10				6			426	253	88	628	346
35-39	60	31	19	19	14	1	6				2			322	212	48	471	284
40-44	40	31	32	35	20	1	7				1			259	168	34	393	248
45-49	49	29	34	46	23	3	6				6			222	158	47	387	266
50-54	43	46	24	52	24	4	4	1			5			193	132	29	322	245
55-59	44	50	30	46	30	2	5				6			137	108	27	279	223
60-64	40	60	30	36	32	4	2				2			90	64	21	217	186
65-	101	201	91	59	97	1	3				4			134	86	21	451	379
YHT-SUMMA	817	813	653	541	605	32	649	59	46	4	46	4	4112	2468	617	290	7499	4207

13. TIELITKENNEVAHINGOISSA KUOLLEET JA LOUKKAANTUNEET HENKILÖT IÄN JA SUKUPUOLEN MUKAAN KAUPUNGEISSA, KAUPPALOISSA JA MAALAIISKUNNISSA V. 1976-I VÄGTRAFIKOLYCKOR DÖDADE OCH SKADADE PERSONER ENLIGT KÖN OCH ÅLDER I STÄDER OCH PINGAR OCH LANDSKOMMUNER ÅR 1976

IKÄRYHMÄ ÅLDERS- GRUPP	KAUPUNGIT JA KAUPPALAT-STÄDER				MAALAIISKUNNAT-LANDSKOMMUNER				KOKO MAA-HELA LANDET				KAIKKI- AAN- SAMT- LIGA
	KUOLLEET- DÖDADE		LOUKKAANTUNEET- SKADADE		KUOLLEET- DÖDADE		LOUKKAANTUNEET- SKADADE		KUOLLEET- DÖDADE		LOUKKAANTU- NEET-SKADADE		
	MIESP. MANL.	NAISP. KVINN.	MIESP. MANL.	NAISP. KVINN.	MIESP. MANL.	NAISP. KVINN.	MIESP. MANL.	NAISP. KVINN.	MIESP. MANL.	NAISP. KVINN.	MIESP. MANL.	NAISP. KVINN.	
0-2	2	1	12	10	1	1	18	12	3	2	30	22	57
3-6	4	2	81	43	6	9	55	35	10	11	136	78	235
7-9	4	5	118	76	5	3	61	36	9	8	179	112	308
10-14	6	3	211	115	10	7	106	79	16	10	317	194	537
15-17	21	2	471	193	16	6	252	151	37	8	723	344	1112
18-19	13	4	397	169	19	6	347	113	32	10	744	282	1068
20-24	35	8	749	350	36	9	584	221	71	17	1333	571	1992
25-29	21	12	504	275	40	7	385	152	61	19	889	427	1396
30-34	8	4	342	239	15	8	286	107	23	12	628	346	1009
35-39	6	5	272	172	17	11	199	112	23	16	471	284	794
40-44	17	2	217	153	11	3	176	95	28	5	393	248	674
45-49	16	3	221	176	17	6	166	90	33	9	387	266	695
50-54	10	6	191	172	15	7	131	73	25	13	322	245	605
55-59	12	10	170	152	23	9	109	71	35	19	279	223	556
60-64	8	12	128	122	26	10	89	64	34	22	217	186	459
65-	48	34	252	288	67	34	199	91	115	68	451	379	1013
YHTEENSÄ- SUMMA	231	113	4336	2705	324	136	3163	1502	555	249	7499	4207	12510

14. TILITTEKNEVAHINGRISIA KUOLLEIDEN JA LOUKKAANTUNEIDEN JALANKULKIJOIDEN MÄÄRÄT KAUPUNSEISSA KAUPPALOISSA JA MAALAISKUNNISIA JALANKULKIJAN TOIMINNAN JA TAPAHTUMAPAIKAN VALOISUUDEN MUKAAN V.1976.-ANTALET FOTGÄNGARE, SOM DÖDATS ELLER SKADATS VID VÄGTRAFIK-ÖLYCKOR I STÄDER, KÖPINGAR OCH LANDSKOMMUNER KLASSIFICERADE EFTER FOTGÄNGARENS HANDLING OCH LJUSFÖRHÅLLANDEN VID ÖLYCKSPLETSEN ÅR 1976

	KAUPUNGEISSA JA KAUPPALOISSA- I STÄDER OCH KÖPINGAR		MAALAISKUNNISIA-I LANDSKOMMUNER		KOKO MAASSA-I HELA LANDET	
	KUOLLEITA-DÖDADE	LOUKKAANTU- NEITA-SKADADE	KUOLLEITA-DÖDADE	LOUKKAANTU- NEITA-SKADADE	KUOLLEITA-DÖDADE	LOUKKAANTU- NEITA-SKADADE
JALANKULKIJAN TOI- MINTA-FOTGÄNGARENS BETEFNDE:						
YLIITTI AJORATAA- GICK ÖVER KÖRBANAN	71	943	43	117	114	1060
TULI AJONFUVON EDESTÄ TAI TAKAA TAI MUUTOIN YLLÄTTÄFN AJORADALLE- KOM UT FRAMFÖR ELLER RAKOM FORDONET ELLER FLJEST ÖVERRASKANDE UT PÅ KÖRBANAN	14	191	15	32	29	223
KULKI VASTEN LIIKEN- NETTÄ-GICK EMOT TRAFIKEN	4	35	7	39	11	74
KULKI LIKENTEEN SUUNTAAN-GICK I SAMMA RIKTNING SOM TRAFIKEN	3	42	15		18	99
TYÖSKENTELEI AJORADALLA- ARBETADE PÅ KÖRBANAN		6		3		9
OLI MUUTEN AJORADALLA- VAR FLJEST PÅ KÖRBANAN	7	32	8	16	15	48
MUI-ANNAT	4	105	1	12	5	117
YHTEENSÄ-SUMMA	103	1354	89	276	192	1630
VALOISUUS-LJUSFÖRHÅLLANDEN:						
PÄIVÄNVALO-DAGSLJUS	57	777	42	123	99	900
HÄMÄRÄ-HALVDAGER	9	113	4	24	13	137
PIMEÄTTE VALAISTU-MÖRKER MED VÄGBELYSNING	25	427	9	48	34	475
PIMEÄTTE VALAISEMATON- MÖRKER UTAN VÄGBELYSNING	12	37	34	81	46	118
YHTEENSÄ-SUMMA	103	1354	89	276	192	1630

15. ALKOHOLITAPAUKSISSA KUOLLEET JA LOUKKAANTUNEET HENKILÖT JUOPUNEEN OSALLISEN LIIKENNEYKSIKÖN MUKAAN V.1976  
VID ALKOHOLFALL DÖDADE OCH SKADADE PERSONER ENLIGT DEN BERUSADE PERSONENSTRAFIKENHET ÅR 1976

ALKOHOLITAPAUKSISSA KUOLLEET JA LOUKKAANTUNEET-VID ALKOHOLFALL DÖDADE OCH SKADADE PERSONER												
JUOPUNUT OSALLINEN- DEN BERUSADE DELÄRTIGA	JUOPUNUT ITSE- DEN BERUSADE	MATKUSTANUT JUOPU- NEEN AJONEUVOSSA	MUUN AJONEUVON KULJETTAJA-	MUUN AJONEUVON MATKUSTAJA-	JALANKULKIJA FOTGÄNGARE	YHTEENSÄ SUMMA						
KUOLLUT LOUKK. KUOLLEET LOUKK. KUOLLUT LOUKK. KUOLLUT LOUKK. KUOLLUT LOUKK.							DÖDADE SKADADE DÖDADE SKADADE DÖDADE SKADADE DÖDADE SKADADE					
HENKILÖAUTON KULJETTAJA- PERSONBILS FÖRARE	30	480	25	490	9	97	4	88	5	47	73	1202
PAKETTIAUTON KULJETTAJA- PAKETRILS FÖRARE	1	21	1	18	1	7		11		1	3	58
KUORMA-AUTON KULJETTAJA- LASTRILS FÖRARE	3	7	1	3	2	7		3		2	6	22
LINJA-AUTON KULJETTAJA- BUSSCHAUFFÖR				1						3		4
MOOTTORIPYÖRÄN KULJETTAJA- MOTORCYKLIST	9	61	4	26		1				2	13	90
MOPEDIST	7	77		4		5	1			1	8	87
POLKUPYÖRÄILIJÄ- CYKLIST	12	53		1		4		2			12	60
MUUN AJONEUVON KULJETTAJA- FÖRARE AV ANNAT FORDON	2	7		2				1			2	10
JALANKULKIJA- FOTGÄNGARE	34	295				9		6		3	34	313
YHTEENSÄ- SUMMA	98	1001	31	545	12	130	5	111	5	59	151	1846

16. KUOLLEIDEN JA LOUKKAANTUNEIDEN HENKILÖAUTON KULJETTAJIEN JA VIERESSÄ ISTUNEIDEN MATKUSTAJIEN TURVAVYÖN KÄYTTÖ ERI NOPEUSRAJOITUSALUEILLA V.1976--ANTALET DÖDADE OCH SKADADE PERSONBILSFÖRARE OCH BREDVIDSITTANDE PASSAGERARE OCH ANVÄNDNINGEN AV SÄKERHETSÄRÅLDE PÅ OLIKA HASTIGHETSBERÄNSNINGSSOMRÅDEN ÅR 1976

NOPEUSRAJOITUS HASTIGHETSBERÄNSNING	ISTUINPAIKALLA TURVAVYÖ, JOTA UHRI- VID SITTPÅTSEN SÄKERHETSÄRÅLDE, SOM KÄYTTI- OFFRET ANVÄNDE	ISTUINPAIKALLA EI TURVAVYÖTÄ-SÄKER- HETSÄRÅLDE SAKNADES	EI TIETOA- UPPGIFT SAKNAS
	KULJETT. MATKUST. FÖRARE PASSAG.	KULJETT. MATKUST. FÖRARE PASSAG.	KULJETT. MATKUST. FÖRARE PASSAG.

KUOLLEITA-DÖDADE

ALLE 50 KM/T-UNDER 50 KM/T	4	2	7	6	4	5	5	2
50 KM/T	2		2		2	2	6	
60 KM/T			1		1		2	
70 KM/T	15	5	16	8	14	9	8	11
80 KM/T								
90 KM/T	17	11	14	4	8	3	12	4
100 KM/T								
110 KM/T	3	1					2	1
120 KM/T								
SUDSITUS-REKOMMENDATION	2	1	4	4	6	3	7	2
TIETO PUUTTUU-UPPGIFT SAKNAS	43	20	44	22	35	22	42	20
YHTEENSÄ-SUMMA								

LOUKKAANTUNEITA-SKADADE

ALLE 50 KM/T-UNDER 50 KM/T	3	1	5	1	1	1	4	1
50 KM/T	229	105	208	116	141	92	475	196
60 KM/T	68	25	53	24	44	20	96	39
70 KM/T	14	6	10	5	6	1	15	11
80 KM/T	254	121	170	88	109	72	318	154
90 KM/T			2	1	1	1	3	1
100 KM/T	183	78	68	28	57	36	166	75
110 KM/T								
120 KM/T	16	3	12	7	2	2	32	10
SUDSITUS-REKOMMENDATION	1	2			2	1	7	1
TIETO PUUTTUU-UPPGIFT SAKNAS	69	23	48	21	37	22	150	53
YHTEENSÄ-SUMMA	837	364	576	291	400	248	1266	541

17. KUOLLEIDEN JA LOUKKAANTUNEIDEN HENKILÖAUTON KULJETTAJIEN JA VIERESSÄ ISTUNEIDEN MATKUSTAJIEN TURVAVYÖN KÄYTTÖ UH-  
RIN IKÄRYHMÄN MUKAAN V.1976--ANTALET DÖDADE OCH SKADADE PERSONBILFÖRARE OCH BREDVIDSITTANDE PASSAGERARE OCH  
ANVÄNDNINGEN AV SÄKERHETSÄLÅTE EFTER OFFRETS ÅLDERSGRUPP ÅR 1976

UHRIN IKÄRYHMÄ OFFRETS ÅLDERSGRUPP	ISTUINPAIKALLA TURVAVYÖ, JOTA UHRI- VID SITTPALTSEN SÄKERHETSÄLÅTE, SOM KÄYTTI-- OFFRET ANVÄNDE		ISTUINPAIKALLA EI TURVAVYÖTÄ--SÄKER- HETSÄLÅTE SAKNADES		EI TIETOA-- UPPGIFT SAKNAS	
	KULJETT. FÖRARE	MATKUST. PASSAG.	KULJETT. FÖRARE	MATKUST. PASSAG.	KULJETT. FÖRARE	MATKUST. PASSAG.
-14	1		1			
15-17	2	2	2	2	1	3
18-19	6	1	6	3	2	2
20-24	9	2	4	2	12	4
25-29	5	1	4	2	3	5
30-34	4	2	4	3	10	1
35-39	4	2	4	1	5	3
40-44	4	2	7	1	5	2
45-49	3	4	7	2	1	1
50-54	2	4	1	1	2	5
55-59	3	2	2	1	6	3
60-64	1	3	2	1	1	1
65--	3	1	4	5	1	1
YHTFENSÄ--SUMMA	43	20	44	22	35	42

KUOLLEITA--DÖDADE

LOUKKAANTUNEITA--SKADADE

-14	1	5	2	12	11	20
15-17	4	16	8	33	14	48
18-19	58	31	70	31	37	53
20-24	146	49	134	71	47	110
25-29	119	44	86	34	40	243
30-34	104	47	66	26	40	230
35-39	99	31	54	13	16	163
40-44	71	32	46	15	14	142
45-49	69	29	29	21	14	99
50-54	68	22	33	10	10	78
55-59	44	21	19	10	11	62
60-64	24	25	10	6	9	50
65--	30	12	19	9	11	28
YHTFENSÄ--SUMMA	837	364	576	291	400	41
					248	1266
						541

18. OSALLISET LIITENNEYKSIKÖT ONNETTOMUUSASTEEN MUKAAN KAUPUNGEISSA KAUPPALOISSA JA MAALAIKUNNISSA V.1976  
DELAKTIGA TRAFIKENHFTER ENLIGT OLYCKSTYP I STÄDER, KÖPINGAR OCH LANDSKOMMUNER ÅR 1976

	KUM, EMÅN JOHTANEET VAHTINGOT-OLYCKOR MED DÖDLIG UTGÅNG	LOUKKAANTUMISEN JOHTA- NEET VAHTINGOT-OLYCKOR SOM FÖRORSAKAT ANNAN PERSONSKADA	OMAISSUUSVAHINGOT- EGENDOMSSKADOR	YHTEENSÄ-SUMMA				
OSALLISET LIITENNEY- YKSIKÖ- DELAKTIG TRAFIKENHET	KAUPUNGI JA KAUPPA- LAT-STÄDER OCH KÖPIN- GAR	KAUPUNGI JA KAUPPA- LAT-STÄDER OCH KÖPIN- GAR	KAUPUNGI, JA KAUPPA- LAT-STÄDER OCH KÖPIN- GAR	KAUPUNGI JA KAUP- PALAT- STÄDER OCH KÖPINGAR				
	MAALAIK- KUNNAT- LANDS- KOMMUNER	MAALAIK- KUNNAT- LANDS- KOMMUNER	MAALAIK- KUNNAT- LANDS- KOMMUNER	MAALAIK- KUNNAT- LANDS- KOMMUNER				
HENKILÖAUTO-PER- SONBIL	218	351	5226	3001	15306	5332	20750	8684
HENKILÖAUTO+PERÄ- VAUNU-PERSONBIL + SIÄPVÄGN	4	4	14	12	50	25	64	41
PAKETTIAUTO PAKETRI	24	19	373	136	1267	349	1664	504
KUORMA-AUTO ILM. PERÄV-LASTBIL UTAN SLÄPVÄGN	41	48	404	203	1233	491	1678	742
KUORMA-AUTO+VAR- STN.PERÄVAUNU- LASTBIL+EGENTL. SLÄPVÄGN	21	28	88	109	274	270	383	407
KUORMA-AUTO+PUO- LITPERÄVAUNU- LASTBIL+HALVSLÄP- VÄGN	9	8	48	37	160	63	217	108
ERIKOISAUTO- SPECIALBIL	2	1	18	8	68	28	88	37
LINJA-AUTO-BUSS	24	17	321	72	883	171	1228	260
JOHDIKAUTO- TRÄDBUSS			1		1		2	
HÄLYTYSALARMFORDON			13	6	46	7	59	13
MOOTTORIPYÖRÄ- MOTORCYKEL	24	20	478	190	165	32	667	242
MOOTTORIPÖLKKU-								

OSALLISET LIIKENNEYKSIKÖT ÖNNETTUUSASTEEN MUKAAN KAUPUNGEISSA KAUPPALOISSA JA MAALAIKUNNISSA V. 1976  
DELAKTIGA TRAFIKENHETER ENLIGT OLYCKSTYP I STÄDER, KÖPINGSAR OCH LANDSKOMMUNER ÅR 1976

	KUOLEMAAN JOHTANEET VAHINGOT-OLYCKOR MED DÖDLIG UTGÅNG	MAALAIKUNNAT- LANDSKOMMUNER OCH KÖPINGAR	LOUKKAANTUMISEN JOHTANEET VAHINGOT-OLYCKOR SOM FÖRORSAKAT ANNAN PERSONSKADA	MAALAIKUNNAT- LANDSKOMMUNER OCH KÖPINGAR	ÖMAISUUSVAHINGOT- EGENDOMSSKADOR	KAUPUNGIKUNNAT- LANDSKOMMUNER OCH KÖPINGAR	MAALAIKUNNAT- LANDSKOMMUNER OCH KÖPINGAR	YHTEENSÄ-SUMMA
OSALLISET LIIKENNEYKSIKÖT	25	54	396	283	121	54	542	391
DELAKTIGA TRAFIKENHETER	2	7	16	53	70	77	88	137
TRAKTORI- TRAKTOR								
TRAKTORI+PERÄ- VÄUNU-TRAKTOR +SLÄPVAGN	2	5	9	23	23	40	34	68
POLKUPYÖRÄ- CYKEL	52	60	921	324	177	42	1150	426
HEVOSAJONEIVO- HÄSTFORDON		2		5	1	11	1	18
RAITTOVAUNU- SPÄRVAGN	5		61		128		194	
JUNA-TÄG	20	16	33	10	33	24	86	50
MOOTTORIKÄYTT. LÄTTMOTOR- DRIVEN ANORDNING		1	2		2	3	4	4
MOOTTORITYÖKONE- MOTORDRIVEN ARRETSMASKIN		1	9	4	50	27	59	32
INVALIDCYKEL	1	2	2	1	2	1	5	4
JALANKULKIJA- FOTGÄNGARE	109	98	1371	272	70	20	1550	390
ELÄIN-DJUR	2	3	41	106	444	1051	487	1160
MUI-ANNAT	2	6	3	16	4	3	9	25
YHTEENSÄ-SUMMA	583	751	9848	4871	20578	8121	31009	13743

19. HENKTIÖVAHINKOIHIN JOHTANEISSA TIELIIKENNEONNETTOMUUKSISSA OSALLISINA OLLEIDEN MOOTTORIAJONEUVOJEN KULJETTAJAT  
IKÄRYHMÄITTÄIN V.1976--DELAKTIGA FÖRARE AV MOTORFORDON ENLIGT ÅLDERSGRUPP VID VÄGTRAFIKOLYCKOR, SOM LETT TILL PER-  
SONSKADA ÅR 1976

KULJETTAJAN IKÄRYHMÄ- FÖRARENS ÅLDERSGRUPP	HENKILÖ- AJTON	PAKETTI- AJTON	KUORMA- AJTON	LINJA-AJTON KULJETT.	MOPOILIJA MOPEDIST	MOOTTORI- PYÖRÄN KULJETT.	MUUN MOOTTORI- AJONEUVON KULJETTAJA	YHTEENSÄ SUMMA
KUOLEMAAN JOHTANEISSA ONNETTOMUUKSISSA VID ÖLYCKOR MED DÖDLIG UTGÅNG	KULJETT- PERSON- BILS FÖRARE	PAKETT- BILS FÖRARE	KULJETT- LASTBILS FÖRARE	RUSS- CHAUFFÖR		MOTOR- CYKLIST	FÖRARE AV ANNAT MOTORFORDON	
15-17	5				9	12	2	28
18-19	27	1	3		2	13		46
20-24	125	7	20	2	3	10	2	169
25-29	113	9	38	3	2	3	2	170
30-34	59	8	28	6	2		4	107
35-39	58	2	24	10	1	2	1	98
40-44	47	2	10	4	2		1	66
45-49	45	5	13	7	3	1	2	76
50-54	25	3	4	2	8		3	45
55-59	23	1	5	1	8		1	39
60-64	16	2	3	2	9	1	2	56
65-	22	2			29	1		23
TUNTEMATON-OKÄND	8	1	7	4	1	1	1	23
YHTEENSÄ-SUMMA	573	43	155	41	79	44	21	956

VAMMATUMISEN JOHTA-  
NEISSA ONNETTOMUUKSISSA  
VID OLYCKOR, SOM FÖROR-  
SAKAT ANNAN PERSON-  
SKADA

	HENKILÖ- AJTON	PAKETTI- AJTON	KUORMA- AJTON	LINJA-AJTON KULJETT.	MOPOILIJA MOPEDIST	MOOTTORI- PYÖRÄN KULJETT.	MUUN MOOTTORI- AJONEUVON KULJETTAJA	YHTEENSÄ SUMMA
	KULJETT- PERSON- BILS FÖRARE	PAKETT- BILS FÖRARE	KULJETT- LASTBILS FÖRARE	RUSS- CHAUFFÖR		MOTOR- CYKLIST	FÖRARE AV ANNAT MOTORFORDON	
-14	8	1			44	3	1	57
15-17	57	1			241	257	1	557
18-19	698	41	31		39	170	4	983
20-24	1658	99	118	20	28	156	17	2096
25-29	1310	83	180	62	28	25	24	1712
30-34	1027	72	160	85	23	10	24	1401
35-39	784	50	94	54	15	8	20	1025
40-44	605	35	72	62	22	8	9	813
45-49	557	33	68	49	31	8	12	758
50-54	434	24	40	20	30	5	14	567
55-59	310	14	19	8	31	6	6	394
60-64	214	19	12	7	37	2	6	297
65-	223	10	6	4	100	3	6	352
TUNTEMATON-OKÄND	368	27	89	23	10	7	17	541
YHTEENSÄ-SUMMA	8253	509	889	394	679	668	161	11553

20. KÄMPUNGEISSA JA KAUPPALOISSA JA MAALAIKUNNISSA SATTUNEISSA HENKILÖVAHINGOISSA OSALLISINA OLLEIDEN MOOTTORI-AJONVUODEN KULJETTAJAT AJOKORTIN SAANTIVUODEN MUKAAN V.1976 - I PERSONSKADOR DELAKTIGA FÖRARE AV MOTORFORDON ENLIGT ÅRET FÖR KÖRKORTETS ERHÅLLANDE VID OLYCKOR, SOM INTRÄFFAT I STÄDER, KÖPINGAR OCH LANDSKOMMUNER ÅR 1976

AJOKORTTI SAATU VUONNA- KÖRKORTI ERHÄLLITS ÅR	KIHOLEMAAN JOHTANEET ONNETTOMUUDET - VAMMAUTUMISEEN JOHTANEET ONNETTOMUUDET - YHTEENSÄ			SUMMA
	OLYCKOR MED DÖDLIG UTGÅNG KAUPUNGSIT JA KAUPPALAT STÄDER OCH KÖPINGAR	OLYCKOR SOM LETT TILL MAALAIKUNNAT KAUPUNGSIT JA KAUPPALAT STÄDER OCH KÖPINGAR	ANNAN PERSONSKADA MAALAIKUNNAT KAUPUNGSIT JA KAUPPALAT STÄDER OCH KÖPINGAR	
1976	22	18	215	581
1975	31	25	277	789
1974	20	17	188	543
1973	9	15	149	496
1972	13	16	127	408
1971	12	22	117	384
1970	9	15	88	314
1969	7	17	79	230
1968	9	11	72	233
1967	5	11	46	170
1966 TAI AIKAISEMMIN ELLER TIDIGARE	88	102	614	2170
EI TARVINNUT AJOKORTTIA RE- HÖVDE EJ KÖRKORT	25	56	289	799
EI OLIUT AJO- KORTTIA-HADE EJ KÖRKORT.	12	24	130	333
EI TIFTNA- UPPGIFT SAKNAS	130	215	1746	5059
YHTEENSÄ-SUMMA	392	564	4137	12509



TIELIIKENNEVAHINGOT LÄÄNEITTÄIN JA KUNNITTAIN VÄGTRAFIKOLYCKOR LÄNS-OCH KOMMUNVIS V. 1976

VÄGTRAFIKOLYCKOR LÄNS-OCH KOMMUNVIS ÅR 1976

TIELIIKENNEVAHINGOT - VÄGTRAFIKOLYCKOR

UHRIT TIELIIKENNEVAHINGOISSA OFFREN I VÄGTRAFIKOLYCKORNA

LÄÄNI JA KUNTA	KUOL- MED DÖDL. UTGANG	JOHT. -MED SVÄR	LOUJK. -MED SKADA	LIEV. -MED LIND.	LOUJK. -MED EGEND.	VAUR- -MED SKADA	YHTEENSÄ SUMMA	KUOLLEET DÖDADE	VAIK. LOUJK. SVÄRT SKAD.	LIEV. LOUJK. LIND. SKAD.	YHTEENSÄ SUMMA
UUDENMAAN LÄÄNI											
TENHOLA			3	8			11			6	6
TUUSULA	2	5	46	40			93	2	5	61	68
VIHTI	6	10	13	83			112	7	15	36	58
KAUPUNGIT	80	195	1415	3867			5557	90	222	2039	2351
KAUPPALAT	1	1	11	27			40	1	1	18	20
MAALATSKUNNAT	41	55	308	572			976	48	69	536	653
YHTEENSÄ	122	251	1734	4466			6573	139	292	2593	3024

TURUN JA PORTIN LÄÄNI

TURKU	15	9	452	842			1318	17	13	596	626
NAANTALI		3	10	18			31		3	16	19
PORI	11	8	182	311			512	11	8	250	269
UUSIKAUPUNKI			19	28			47			29	29
RAUMA	3	3	74	77			157	3	3	93	99
VAMMALA	7	5	26	95			133	7	9	47	63
SALO	5	6	30	42			83	6	8	38	52
KANKAANPÄÄ	1	2	22	34			59	1	2	34	37
LOITMAA			16	15			31			21	21
RAISIO	5	5	24	46			80	7	8	32	47
IKAALINEN	2		15	32			49	2	2	29	33
PARAINEN	1		18	14			33	1		22	23
HARJAVALTA	1	1	21	12			35	1	1	22	24
HUITTINEN	2	7	13	63			85	2	7	19	28
KOKEMÄKI	1	2	31	28			62	1	2	48	51
PARKANO	3	1	7	2			13	4	1	27	32
ALASTARO		1	3	14			18		1	5	6
EURA	3	1	9	13			26	3	3	15	21
ASKAINEN			1	2			3			1	1
EURAJOKI	1	2	20	26			49	1	8	26	35
AURA	1	1	2	3			7	1	1	2	4
HÄMEENKYRÖ	3	1	6	20			30	3	2	9	14
DRAGSFJÄRD	2		5	7			14	2		11	13
HALIKKO	2	3	11	12			28	3	3	24	30
HONKAJOKI	1		5	7			13	3	1	10	14
JÄMIJÄRVI		1	2	2			5		1	6	7
HOUTSKARI			1	1			2			1	1

TIELIIKENNEVAHINGOT LÄXNEITTÄIN JA KUNNITTAIN VÄGTRAFIKOLYCKOR LÄNS-OCH KOMMUNVIS  
V.1976 ÅR 1976

LÄXNI JA KUNTA	TIELIIKENNEVAHINGOT - VÄGTRAFIKOLYCKOR				UHRIT TIELIIKENNEVAHINGOISSA OFFREN I VÄGTRAFIKOLYCKORNA				
	KUOL-JOHT. MED DÖDL. UTGÅNG	VAIK.-LOUKK.-LIEV. JOHT.-MED SVÅR SKADA	LOUKK.-LIEV. JOHT.-MED LIND.SKADA	OM AIS.VAIR. MED JOHT.-MED EGEND.SKADA	YHTEENSÄ SUMMA	KUOLLEET DÖDADE	VAIK. LOUKK. SVÅRT SKAD.	LIEV. LOUKK. LIND. SKAD.	YHTEENSÄ SUMMA
TURUN JA PORIN LÄXNI									
KAARINA	5	2	9	9	25	6	4	17	27
KARVIA			3	1	4			5	5
KIHNTÖ		1	3	4	8		1	4	5
KIIKKA		1	4	17	22		1	6	7
KALANTI	1	1	2	12	16	1	1	6	8
KEIKYÄ		1	5	7	13		1	6	7
KÄRINAINEN			2	6	8			2	2
KIKKOTINEN			1	2	3			2	2
KARJALA			1	1	1			1	1
KIUKAINEN		1	1	2	3		1	1	1
KEMIÖ	1	1	4	3	9	1	1	6	8
KIIKALA		1	2	2	5		1	3	4
KULLAA			2	10	12			3	3
KISKO	1	1	3	3	8	1	2	10	13
KÖYLÖ	2		1	2	5	2	1	5	8
KORPPOO			3	3	6			4	4
LAPPI	1	4	10	9	24	1	4	25	30
MOUHI JÄRVI		2	3	14	19		2	15	17
KOSKI TL	2		6	2	10	2		7	9
LAVIA	1		1	11	13	1		3	4
KUSTAVI	1		1	2	3	1		1	1
LUVIA		1	7	8	16		1	12	13
KUUSJOKI	1	1	1	4	7	1	1	4	6
MERIKARVIA		1	4	20	25		1	7	8
LAITILA	1	3	15	20	39	1	4	28	33
NAKKILA	1		5	11	17	1		7	8
LEMU	1		2	3	6	1		3	4
NOORMARKKU		3	6	11	20	1	3	15	18
PUNKALAIKUUN	1		4	4	27	1		6	7
LJETO	1	1	7	11	20	1	1	9	11
POMARKKU	2	1	4	4	11	2	1	4	7
LOITMAAN MLK	2		16	31	49	2	1	25	28
LOKALAHTI			2	2	2			3	3
RAUMAN MLK	1	4	20	24	49	1	7	39	47
SIIKAINEN		1	5	7	13		1	7	8
MARTTILA			2	4	6			3	3
SUODENNIEMI	2		4	2	4	2		2	4
MASKU		2	6	13	21		2	14	16
SÄKYLÄ	1	3	5	1	10	2	4	9	15
MELLILA	1	1	3	3	8	1	1	3	5

TIELIIKENNEVAHINGOT LÄÄNEITTÄIN JA KUNNITTAIN VÄGTRAFIKOLYCKOR LÄNS-ÖCH KOMMUNVIS  
V. 1976 ÅR 1976

LÄÄNI JA KUNTA	TIELIIKENNEVAHINGOT - VÄGTRAFIKOLYCKOR				UHRIT TIELIIKENNEVAHINGOISSA OFFREN I VÄGTRAFIKOLYCKORNA				
	KUOL. JOHT. MED DÖDL. UTGANG	VAIK.-LOUKK. JOHT.-MED SVAR SKADA	LIIEV.-LOUKK. JOHT.-MED LIND.-SKADA	OMATS.-VAUR. JOHT.-MED EGEND.-SKADA	YHTEENSÄ SUMMA	KUOLLEET DÖDADE	VAIK. LOUKK. SVART SKAD.	LIEV. LOUKK. LIND. SKAD.	YHTEENSÄ SUMMA
TURUN JA PORIN LÄÄNI									
ULVILA	1	3	12	15	31	1	3	24	28
VAMPULA		1	1	10	12		1	1	2
MIEHTOINEN		1	2	8	11		1	5	6
MUURLA		2	2	7	9		3	3	3
MYNÄMÄKI		4	11	21	36		4	19	23
VILJAKKALA		1	1	1	1		1	1	1
NAUVO		1	2	7	10		1	3	4
NOUSIAINEN		3	4	12	19		3	8	11
ÖRIPÄÄ	2			6	8	2		1	3
PAIMIO	1	1	10	11	23	1	1	15	17
PERNIÖ	2	3	12	19	36	2	3	27	32
PFRITFLI			4	10	14			4	4
PIIKKIÖ	2	3	7	10	22	2	3	12	17
PYHÄRANTA			2	6	8			3	3
PÖYTYÄ	1		7	10	18	1		12	13
RUSKO	2		1	2	5	2		1	3
RYMÄTTYLÄ			2	4	6			3	3
SAUVO	1		2	2	3	1		4	5
SUOMUSJÄRVI			3	20	23			12	12
SÄRKISALO			1		1			1	1
TAIVASSALO			1	1	1			3	3
TARVASJOKI			3	9	12		1	3	2
VÄHTÖ	1		1	1	2			1	2
VEHMAA			3	3	3				
VELKUA			2	2	2				
VLÄNE			3	8	11			3	3
KAUPUNGIT	47	41	855	1508	2451	52	54	1156	1262
KAUPPALAT	10	11	105	151	277	11	13	167	191
MAALATSKUNNAT	56	68	336	629	1089	61	88	606	755
YHTEENSÄ	113	120	1296	2288	3817	124	155	1929	2208
AHVENANMAA									
MAARIANHAMINA	1	2	14	57	74	1	2	16	19
ECKERÖ	1	2		9	12	1	4	5	5
FINSTRÖM		1	5	26	32		2	5	7
FÖGLÖ				2	2				

TIELIIKENNEVAHINGOT LÄÄNEITTÄIN JA KUNNITTAIN VÄGTRAFIKOLYCKOR LÄNS-OCH KOMMUNVIS  
V.1976 ÅR 1976

LÄÄNI JA KUNTA	TIELIIKENNEVAHINGOT - VÄGTRAFIKOLYCKOR				UHRIT TIELIIKENNEVAHINGOISSA OFFREN I VÄGTRAFIKOLYCKORNA			
	KUOL.-JOHT. MED DÖDL. UTGÅNG	VAIK.-LOUKK.-LIEV. JOHT.-MED SVÅR SKADA LIND.	LOUKK.-OMAIS. VAUR. JOHT.-MED EGEND.-SKADA	YHTEENSÄ SUMMA	KUOLLEET DÖDADE	VAIK. LOUKK. SVÅRT SKAD.	LIEV. LOUKK. LIND.	YHTEENSÄ SUMMA
AHVENANMAA								
GETA	1		2	4	3	1	4	4
HAMMARLAND		1	11	14		2	2	4
JOMALA		2	49	57		2	7	9
LEMLAND			11	13			4	4
LUMPARLAND	1		4	6	1		3	4
SALTVIK		1	15	16			1	1
SUND			7	7				
VÄRDÖ			1	1				
KAUPUNGIT	1	2	14	74	1	2	16	19
MAALAIISKUNNAT	3	6	18	164	5	10	23	38
YHTEENSÄ	4	8	32	238	6	12	39	57
HÄMEEN LÄÄNI								
TAMPERE	14	31	327	1142	15	36	413	464
HÄMEENLINNA	7	11	85	350	7	13	117	137
VALKEAKOSKI	7	9	25	63	7	11	40	58
LAHTI	9	23	160	438	10	25	241	276
MÄNTTÄ			9	9			15	15
RIIHIMÄKI	5	8	40	89	5	8	72	85
FORSSA	1	10	35	89	1	10	47	58
NOKIA	1	3	46	149	2	4	69	75
TOIJALA	1	2	18	41	1	2	29	32
VIRRAT	1	1	12	36	1	1	16	18
ASIKKALA	4	2	8	23	4	6	16	26
HATTULA	1	2	1	5	1	2	4	7
HAUHO	4	1	2	35	5	2	12	19
HAUSJARVI	2	2	10	26	2	2	17	21
JUUPAJOKI	1	1	7	9	1	1	1	3
HOLLOJA	1	3	28	68	1	4	38	43
KANGASALA	3	1	7	19	3	1	12	16
HUMPPILA	3	1	9	23	3	1	16	20
JANAKKALA	3	3	15	45	3	3	23	29
JOKIOTIENEN	1	1	4	15	1	1	5	7
KALVOLA	1		1	3	1		10	11
KUHMALAHTI			2	5			4	4
KUOREVESI	1	1	1	4	1	2	1	4

TIELIIKENNEVAHINGOT LÄXNEITTÄIN JA KUNNITTAIN VÄSTRAFIKOLYCKOR LÄNS-OCH KOMMUNVIS  
V.1976 ÅR 1976

LÄXNT JA KUNTA	TIELIIKENNEVAHINGOT - VÄSTRAFIKOLYCKOR		UHRIT TIELIIKENNEVAHINGOISSA OFFREN I VÄSTRAFIKOLYCKORNA		YHTEENSÄ SUMMA		VAIK. LIEV. YHTEENSÄ LOUKK. LOUKK. SUMMA SVART LIND. SKAD. SKAD.	
	KIOL-JOHT. MED DÖDL. UTGANG	VAIK.-LOUKK. JOHT.-MED SVAR SKADA LIND.-SKADA EGEND.-SKADA	KUOLLEET DÖDADE	YHTEENSÄ SUMMA	VAIK. LOUKK. SVART SKAD.	LIEV. LOUKK. LIND. SKAD.	YHTEENSÄ SUMMA	VAIK. LIEV. YHTEENSÄ LOUKK. LOUKK. SUMMA SVART LIND. SKAD. SKAD.

## HÄMEEN LÄXNI

KOSKI HL	2	4	4	10	2	4	6
KURU		2	2	7		3	5
KYLMÄKOSKI	1	2	4	17	1	3	10
KÄRKÖLÄ	1	4	5	18	1	4	16
LEMPÄÄLÄ	3	1	12	46	3	1	18
LAMMI	1	1	12	37	1	1	24
LUOPIONIEN	1	1	7	12	1	1	6
LOPPI	4	4	2	10	6	5	20
LÄNGELMÄKI	2	5	9	16	4	10	14
NASTOLA	6	1	28	75	7	2	51
ORIVESI	2	2	13	64	2	2	23
PADASJOKI	1	1	11	40	1	1	20
RENKO	1	1	1	4	1	1	6
PIRKKALA	3	12	9	24	3	18	21
TAMMELA	1	21	53	79	1	4	42
TUULOS	1	3	11	16	1	2	11
PÄLKÄNE		9	16	25		15	15
RUOVESI		7	11	19		1	14
SAHALAHTI		1	1	2		1	1
URJALA	2	7	16	25	3	9	12
VESILAHTI		2	14	16		2	2
VITALA	1	5	13	19	1	10	11
VILPPULA	2	1	3	9	2	3	11
YLÖJÄRVI	2	1	13	24	2	1	15
SOMERNIEMI		3	3	3		5	5
SOMERO	1	7	3	13	1	3	17
YPÄJÄ		4	4	8		13	13
KAUPUNGIT	43	92	681	2180	45	103	1093
KAUPPALAT	3	6	76	226	4	7	125
MAALATSKUNNAT	62	49	281	918	69	62	619
YHTEENSÄ	108	147	1038	3324	118	172	1837

## KYMEN LÄXNI

KOTKA	2	5	45	179	2	6	61
HAMINA	1	4	16	57	1	4	19
LAPPEENRANTA	7	12	73	242	7	12	124

TIELIIKENNEVAHINGOT LÄÄNEITTÄIN JA KUNNITTAIN VÄGTRAFIKOLYCKOR LÄNS-ÖCH KOMMUNVIS  
V. 1976 ÅR 1976

LÄXNI JA KUNTA	TIELIIKENNEVAHINGOT - VÄGTRAFIKOLYCKOR				UHRIT TIELIIKENNEVAHINGOISSA OFFREN I VÄGTRAFIKOLYCKORNA				
	KUOL- MED DÖDL. UTGÅNG	VAIK.- JOHT.- MED SVÅR	LOUKK.- LIEV.- MED SKADA	LOUKK.- OMAIS.- VAUR.- JOHT.- MED EJEND.- SKADA	YHTEENSÄ SUMMA	KUOLLEET DÖDADE	VAIK. LOUKK.- SVÅRT SKAD.	LIEV. LOUKK.- LIND. SKAD.	YHTEENSÄ SUMMA
<b>KYMNEN LÄXNI</b>									
KOUVOLO	4	3	11	32	50	5	4	17	26
IMATRA	7	13	13	62	95	7	16	23	46
KUUSANKOSKI	3	2	23	49	77	3	2	31	36
KARHULA	1	9	26	63	99	1	10	40	51
ANJALANKOSKI	3	5	3	6	17	3	6	17	26
ELIMÄKI	1	1	12	26	40	1	2	23	26
IITTI	2	2	8	32	44	2	2	17	21
JAALA			2	6	8			3	3
JOUTSENO	2	6	17	25	50	2	7	24	33
KYMI	2	1	10	10	23	2	3	10	15
LEMI			2	1	3			4	4
LUUMÄKI			2	2	4			4	4
MIEHIKKÄLÄ	1		6	1	8	1		10	11
NUTJAMAA			4	2	6			8	8
PARIKKALA	3	2	8	34	47	3	3	20	26
PYHTÄ	1		9	26	36	1		11	12
RAUTJÄRVI	2	4	4	19	29	2	6	11	19
RUOKOLAHTI	3	2	13	23	41	4	3	20	27
SAARI	1	1	2	3	7	2	2	4	8
SAVITAIPALE	2	1	1	4	7	2	2	5	9
TAIPALSAARI			1	6	7			1	1
UKUNTEMI			1	3	4			5	5
VALKEALA	6	5	11	26	48	7	9	30	46
SUOMENNIEMI	1	1	2	2	6	1	3	4	8
VEHKALAHTI	2		16	34	52	2		23	25
VIROLAHTI			4	14	18			5	5
YLÄMAA			2	6	8			2	2
<b>KAUPUNGIT</b>	24	39	181	456	700	25	44	256	325
KAUPPALAT	4	14	29	69	116	4	16	57	77
MAALAITSKUNNAT	29	26	136	305	496	32	42	244	318
<b>YHTEENSÄ</b>	57	79	346	830	1312	61	102	557	720
<b>MIKKELIN LÄXNI</b>									
MIKKELI		6	51	93	150		7	70	77
HEINOLA	2	1	22	30	55	2	1	29	32
SAVONLINNA	2	9	58	79	148	2	9	76	87

TIELIIKENNEVAHINGOT LÄÄNEITTÄIN JA KUNNITTAIN VÄGTRAFIKOLYCKOR LÄNS-OCH KOMMUNVIS  
V.1976 ÅR 1976

LÄÄNI JA KUNTA	TIELIIKENNEVAHINGOT - VÄGTRAFIKOLYCKOR				UHRIT TIELIIKENNEVAHINGOISSA OFFREN I VÄGTRAFIKOLYCKORNA			
	KUOL. JOHT. MED DÖDL. UTSÄNG	VAIK. LOUKK. JOHT.-MED SVAR SKADA	LIEV. LOUKK. JOHT.-MED LIND. SKADA	OMAIS.-VAUR. JOHT.-MED EGEND. SKADA	YHTEENSÄ SUMMA	KUOLLEET DÖDADE	VAIK. LOUKK. LIEV. LOUKK. SVÄRT LIND. SKAD.	YHTEENSÄ SUMMA

MIKKELIN LÄÄNI

PIEKSAÄKI			16	31		4	16	20
ANTTOLA		4	1	2			1	1
HARTOLA			10	16			9	9
ENONKOSKI			6	8			3	3
HAUKIVUORI			6	12			6	9
HETNÄVESTI	3		6	16	3		13	17
HIRVENSALMI	1	2	7	20	1		11	15
HETNOLA MLK	2	4	11	27	6		38	54
JOROINEN	6	4	27	33	10		18	26
JUVA	3	3	33	47	3		20	25
JÄPPIÄ	2	2	31	1	2		1	2
KANGASLAMPPI	1	1	1	5	1		5	6
KANGASNIEMI	1	1	3	12	2		4	8
KERIMÄKI	2	2	35	54	2		31	33
MIKKELIN MLK	4	4	14	30	4		21	32
MÄNTYHARJU	1	2	15	25	1		13	16
PERTUNMAA	4	2	11	16	6		4	11
PIEKSAÄMEN MLK	3	2	8	15	3		8	13
PUNKAHARJU	2	1	20	33	2		24	26
PUUMALA	2	3	4	9	2		5	7
RANTASALMI	1	1	13	21	1		10	12
RISTIINA	2	2	5	16	2		10	14
SAVONRANTA		5	9	14	4		10	10
SYSMÄ	1	3	9	19	4		7	14
SULKAVA		3	14	22	3		15	18
VIRTASALMI		1	3	5	1		4	5
KAUPUNGIT	4	20	218	384	4		191	216
MAALAIKUNNAT	37	37	299	523	42		291	386
YHTEENSÄ	41	57	517	907	46		482	602

POHJOIS-KARJALAN LÄÄNI

JOENSUU	3	5	211	263	4		58	67
LIEKSA	3	4	2	14	3		13	20
NURMES	1	6	69	96	1		29	37
OUTOKUMPU		1	8	34			10	11
ENO		2	23	33			9	11

TIELIIKENNEVAHINGOT LÄXNEITÄIN JA KUNNITTAIN VÄGTRAFIKOLYCKOR LÄNS-OCH KOMMUNVIS  
V.1976 ÅR 1976

LÄÄNI JA KUNTA	TIELIIKENNEVAHINGOT - VÄGTRAFIKOLYCKOR			UHRIT TIELIIKENNEVAHINGOISSA OFFREN I VÄGTRAFIKOLYCKORNA			
	KUOL.-JOHT. MED DÖDL. UTGÅNG	VAIK.-LOUKK.-LIEV. LOUKK.-MED SVÅR SKADA LIND. SKADA EGEND.-SKADA	YHTEENSÄ SUMMA	KUOLLEET DÖDADE	VAIK. LOUKK. SVÅRT SKAD.	LIEV. LOUKK. LIND. SKAD.	YHTEENSÄ SUMMA
<b>POHJOIS-KARJALAN LÄÄNI</b>							
ILOMANTSI	2	6	7	15	3	6	20
JUUKA	1	4	3	10	2	7	14
KESÄLAHTI	2	2	10	14	2	2	15
KIIHTELYVAARA	2	1	3	1	2	1	4
KITEE	2	2	26	36	2	2	46
KONTIOLAHTI	1	1	5	15	1	1	8
LIPERTI	1	3	9	24	1	3	14
POLVIJÄRVI	1	1	4	11	1	1	5
PYHÄSELKÄ	1	2	5	12	2	2	8
RÄÄKKYLÄ	2	2	2	14	3	3	5
TOHMAJÄRVI	3	1	18	21	3	3	32
TUUPOVAARA	1	2	6	9	2	2	9
VALTIMO	1	2	8	11	1	2	12
VÄRTSLÄ	1	2	2	5	1	3	4
KAUPUNGIT	7	15	69	282	8	16	100
KAUPPALAT	12	1	8	25	14	1	10
MAALATSKUNNAT	19	27	116	214	22	32	195
YHTEENSÄ	19	43	193	521	22	49	305
<b>KUOPION LÄÄNI</b>							
KUOPIO	8	12	102	472	10	13	152
IISALMI	6	7	28	110	9	8	36
VARKAUS	1	1	11	3	1	1	12
SUONENJOKI	6	1	1	3	7	2	6
JUANKOSKI	1	3	4	7	3	3	4
KAAVI	1	1	5	4	1	1	9
KARTTULA	1	1	2	3	1	2	3
KEITELE	1	1	3	6	1	1	6
KTURUVESTI	3	3	9	9	4	4	13
LAPINLAHTI	6	3	11	25	8	5	15
MAANINKA	1	1	6	5	1	1	11
NILSIÄ	2	4	6	7	2	10	15
PIELAVESI	3	4	4	11	3	4	8
LEPPÄVIRTA	1	1	11	13	1	1	21
RAUTALAMPI	1	1	7	4	1	9	9
RAUTAVAARA	1	1	1	6	1	2	2
YHTEENSÄ	63	63	311	1175	63	117	475

TIELIIKENNEVAHINGOT LÄÄNEITTÄIN JA KUNNITTAIN VÄGTRAFIKOLYCKOR LÄNS-OCH KOMMUNVIS  
V.1976 ÅR 1976

TIELIIKENNEVAHINGOT - VÄGTRAFIKOLYCKOR UHRIT TIELIIKENNEVAHINGOISSA  
OFFREN I VÄGTRAFIKOLYCKORNA

LÄÄNI JA KUNTA	KUOL-JOHT. MED ÖDDL. UTGÅNG	VAIK.-LOUKK. JOHT.-MED SVÅR SKADA	LIEV.-LOUKK. JOHT.-MED LIND.SKADA	LOUKK.-OMAI. JOHT.-MED ESEND.SKADA	VAUR. MED SKADA	YHTEENSÄ SUMMA	KUOLLEET DÖDADE	VAIK. LOUKK. SVÅRT SKAD.	LIEV. LOUKK. LIND. SKAD.	YHTEENSÄ SUMMA
<b>KUOPION LÄÄNI</b>										
SILLIJÄRVI	5	5	18	40		68	5	7	33	45
SONKAJÄRVI	2	3	5	10		20	2	3	7	12
TERVO	1					1	1			1
TUUSNIEMI		1	2	4		7		1	6	7
VARPAISJÄRVI		1	6	16		23		1	7	8
VEHMERSAALMI		1	1	2		3		1	2	2
VESANTO	1	2	1	2		6	1	2	8	11
VIEREMÄ	1	2	4	6		13	1	4	10	15
KAUPUNGIT	15	20	141	585		761	20	22	200	242
KAUPPALAT	6	1	1	3		11	7	2	6	15
MAALAIKUNNAT	23	35	106	177		341	25	48	188	261
<b>YHTEENSÄ</b>	<b>44</b>	<b>56</b>	<b>248</b>	<b>765</b>		<b>1113</b>	<b>52</b>	<b>72</b>	<b>394</b>	<b>518</b>

KESKI-SUOMEN LÄÄNI

JYVÄSKYLÄ	3	10	103	426		542	3	13	122	138
ÄNEKOSKI	3	4	27	22		56	3	8	37	48
SUOLAHTI		1	5	7		13		1	6	7
JÄMSÄ	2	4	17	17		40	4	4	31	39
HANKASALMI		3	4	8		15		5	7	12
JOUTSA	1	3	7	9		17	1	1	9	10
JYVÄSKYLÄN MLK	2	5	32	42		81	2	5	54	61
JÄMSÄNKOSKI		1	7	6		14		1	9	10
KANNONKOSKI	1	1	2	4		7	1	1	3	4
KARSTULA	2	2	7	4		13	2	1	14	17
KEURUU	5	5	6	15		31	7	10	18	35
KINNULA		1		5		6		1		1
KIVIJÄRVI				5		5				
KONSIKANGAS			3	6		9			8	8
KONNEVESI	1	2	5	8		16	1	4	8	13
KORPILAHTI		1	13	12		26		1	17	18
KYYJÄRVI			2	2		4			2	2
LAUKAA	2	5	29	42		78	2	5	36	43
LEIVONMÄKI		2	2	12		16		2	3	5
LUHANKA	1	1	2	2		4	1	1	1	2
MULTIA	1	1	2	1		5	1	1	2	4
MUURAME	1	1	7	14		22	1	1	9	11

TIELIIKENNEVAHINGOT LÄÄNEITTÄIN JA KUNNITTAIN V.1976

VÄGTRAFIKOLYCKOR LÄNS-ÖCH KOMMUNVIS ÅR 1976

TIELIIKENNEVAHINGOT - VÄGTRAFIKOLYCKOR

UHRIT TIELIIKENNEVAHINGOISSA OFFREN I VÄGTRAFIKOLYCKORNA

LÄXNI JA KUNTA KUOL.-JOHT. MED DÖDL. UTGÅNG VAIK.-LOUKK.-LIEV. LOUKK.-OMAIS.-VAUR.-MED JOHT.-MED JOHT.-SKADA EGEND.-SKADA YHTEENSÅ SUMMA KUOLLEET DÖDADE VAIK. LOUKK. SVÄRT SKAD. LIEV. LOUKK. LIND. SUMMA YHTEENSÅ SUMMA

KESKI-SUOMEN LÄXNI

PETÄJÄVESI	1	1	5	8	1	2	1	4
PIHTIPUDAS		7	33	52		8	18	26
PYLKÖNMÄKI		2	1	3		2	2	2
SAARIJÄRVI	1	2	42	55	1	2	21	24
SUMIATNEN			6	6				
SÄYNÄTSALO			2	2				
TOIVAKKA	1	2	4	11	1	2	6	9
UURAINEN		2	1	6		4	3	7
VIIHTASAARI	3	4	8	15	3	7	15	25
KUHMOINEN	3	4	22	33	3	8	10	21
KAUPUNGIT	6	14	130	598	6	21	159	186
KAUPPALAT	2	5	22	53	4	5	37	46
MAALAIISKUNNAT	26	49	170	560	28	71	275	374
YHTEENSÅ	34	68	322	1211	38	97	471	606

44

VAASAN LÄXNI

VAASA	5	8	108	339	6	10	160	176
KOKKOLA	2	5	28	139	3	5	39	47
KASKINEN			2	15			4	4
KRISTIINANKAUPUNKI	1	7	18	53	1	10	31	42
PIETARSAARI	4	5	38	139	4	7	54	63
UUSIKAARLEPPY	1	5	9	56	3	7	18	28
SETNÄJOKI	6	3	61	287	8	5	77	90
LAPUA	5	6	27	61	5	7	35	47
KURTIKA	2	6	12	66	2	7	18	27
ALAVUS	2	1	11	33	2	1	20	23
ALAHÄRMÄ			3	18		2	3	5
ALAJÄRVI	3	2	5	35	4	4	7	15
HALSUA		1		2		1		1
EVIJÄRVI	1		2	4	1		3	4
HIMANKA		1		2		1		1
ILMAJOKI	1	5	32	70	1	5	50	56
KAARLELA	2	2	7	29	2	2	9	13
ISOJOKI	3	2	7	19	5	2	9	16
TSOKYRÖ			8	24			14	14
KANNUS		2		6		4		6

TIELIIKENNEVAHINGOT LÄXNEITTÄIN JA KUNNITTAIN VÄGTRAFIKOLYCKOR LÄNS-ÖCH KOMMUNVIS  
V.1976 ÅR 1976

LÄXNI JA KUNTA	TIELIIKENNEVAHINGOT - VÄGTRAFIKOLYCKOR				UHRIT TIELIIKENNEVAHINGOISSA OFFREN I VÄGTRAFIKOLYCKORNA				
	KUOL- MED DÖDL. UTGÅNG	VAIK.- MED JOHT. SVAR	LOUKK.- MED JOHT. SKADA	LIEV.- MED JOHT. EGEND.- SKADA	YHTEENSÄ SUMMA	KUOLLEET DÖDADE	VAIK.- LOUKK.- SVART. SKAD.	LIEV.- LOUKK.- LIND. SKAD.	YHTEENSÄ SUMMA
VAASAN LÄXNI									
JALASJÄRVI	3	4	19	46	72	3	4	22	29
KAUSTINEN	1	1	5	2	7	1	1	6	6
JURVA	6	3	3	7	15	9	9	11	11
KRUUNUPYY	1	1	1	3	17	1	1	7	7
KARIJOKI	1	1	1	3	5	1	1	2	3
KÄLVÄ	10	7	10	8	18	6	8	14	14
KAUHAJOKI	5	42	42	34	88	4	1	82	96
KAUHAVA	3	11	11	17	31	4	1	14	19
LOHTAJA	1	6	6	5	11	2	1	11	11
KORSNAS	1	3	3	6	10	2	1	6	9
KORTESJÄRVI	2	2	1	1	5	2	4	1	7
KUORTANE	1	1	5	8	15	1	1	6	8
LAIHIA	1	13	13	12	26	1	1	23	24
LAPPAJÄRVI	1	1	4	4	9	1	1	8	9
PERHO	1	2	2	7	9	1	3	3	3
LEHTIMÄKI	1	5	5	6	12	1	9	9	10
LUITO	2	1	2	3	5	2	2	2	2
MAALAHTI	2	1	11	19	33	2	2	23	27
MAKSAMAA	3	4	2	4	6	3	7	13	23
MUSTASAARI	3	3	6	19	32	3	3	12	18
NURMO	2	4	11	20	37	2	6	27	35
NÄRPTÖ	1	1	15	34	55	1	1	7	8
ORAVAINEN	1	4	4	3	8	1	4	9	14
PERASEINÄJOKI	1	3	3	7	14	1	4	24	29
PIETARSAAREN MLK	1	4	11	6	22	1	4	24	29
TOHOLAMPI	1	2	2	1	3	1	7	7	7
ULLAVA	1	4	4	4	4	2	2	2	2
PURMO	1	1	1	1	2	1	1	1	1
VETELI	1	1	1	3	4	1	4	5	5
SOINI	1	2	2	12	15	3	6	21	30
TEUVA	3	6	11	14	34	1	1	14	15
TÖYSÄ	1	1	8	8	17	1	1	5	6
VIMPELI	1	1	2	5	8	1	1	7	8
VÄHÄKYRÖ	1	1	6	10	17	1	1	13	15
VÖYRI	1	1	12	12	14	2	4	23	27
YLIHÄRMÄ	2	3	5	3	10	1	1	12	14
YLISTARO	1	3	16	10	29	1	1	12	14
ÄHTÄRI	1	1	9	26	37	1	2	1	3
ÄHTÄVÄ	2	2	1	1	4	2	2	1	3
KAUPUNGI	19	33	264	712	1028	25	42	383	450
KAUPPALAT	9	13	46	92	160	9	15	73	97
MAALAIKUNNAT	48	70	329	522	969	54	87	554	695
YHTEENSÄ	76	116	639	1326	2157	88	144	1010	1242

TIELIIKENNEVAHINGOT LÄÄNEITTÄIN JA KUNNITTAIN VÄGTRAFIKOLYCKOR LÄNS- OCH KOMMUNVIS  
V. 1976 ÅR 1976

LÄÄNI JA KUNTA	TIELIIKENNEVAHINGOT - VÄGTRAFIKOLYCKOR		UHRIT TIELIIKENNEVAHINGOISSA OFFREN I VÄGTRAFIKOLYCKORNA		YHTEENSA SUMMA		YHTEENSA SUMMA		YHTEENSA SUMMA		
	KUOL- MED DÖDL. UTGÅNG	VAIK.- JOHT.- MED SVÅR SKADA	LIEV.- LOUKK.- MED LIND.- SKADA	VAIK.- LOUKK.- MED LIND.- SKADA	VAIK.- LOUKK.- MED LIND.- SKADA	VAIK.- LOUKK.- MED LIND.- SKADA	VAIK.- LOUKK.- MED LIND.- SKADA	VAIK.- LOUKK.- MED LIND.- SKADA	VAIK.- LOUKK.- MED LIND.- SKADA	VAIK.- LOUKK.- MED LIND.- SKADA	VAIK.- LOUKK.- MED LIND.- SKADA
OULUN LÄÄNI											
OULU	7	10	146	327	490	8	13	194	215		
KAJAANI		11	29	79	119		12	36	48		
RAAHE	1	7	35	79	122	1	7	43	51		
YLVIESKA	4	2	16	39	61	5	3	22	30		
HAAPAJÄRVI			8	8	16			11	11		
OULAINEN	1	2		2	13	1	2	10	13		
HATLUOTO			2	5	7			3	3		
HYRNSALMI	1		6	8	15	2		13	15		
ALAVIESKA	1			3	4	1			1		
HAUKIPUDAS	3	2	9	10	24	3	2	10	15		
KAJAANIN MLK	2	3	9	23	37	2	5	26	33		
II	1	3	17	9	30	1	3	26	30		
KUHMO	2		9	30	41	2		11	13		
HAAPAVESI	1	1	6	5	13	1	1	8	10		
KEMPELE	1	2	8	12	23	1	2	14	17		
PALTAMO		7	8	10	25	1	8	12	20		
KIIMINKI		1		11	13			2	3		
PUOLANKA	1	1	6	8	16	1	1	7	9		
KUTVANIEMI	1	1	3	5	10	1	1	10	12		
RISTIJÄRVI	1	1	3	7	11	1	1	6	7		
KUUSAMO	2	3	17	22	244	2	4	27	33		
SOTKAMO	1		13	25	39	1		17	18		
KALAJOKI	3	2	7	9	21	3	3	12	18		
LIMINKA	2	2	10	11	25	2	2	14	18		
SUOMUSSALMI	1	1	5	12	19	1	2	8	11		
VAALA	2		9	10	21	3		13	16		
MUHOS	4	1	2	2	9	4	1	10	15		
VUOLIJOKI	1		3	1	5	1		3	4		
KESTILÄ		1	2	1	4		1	2	3		
OULUNSAHO			2	3	5			2	2		
PUDASJÄRVI	5	2	10	21	38	5	3	15	23		
KÄRSÄMÄKI		2	1	10	13		3	4	7		
TATVALKOSKI	1	4	5	15	25	1	5	7	13		
TEMMES			3	1	4			9	9		
TYRNÄVÄ	2	1	4	2	9	2	2	8	12		
MERIJÄRVI	1				1	1		1	1		
UTAJÄRVI	1		1		2	1		1	2		
NIVALA	2	7	10	13	32	2	9	16	27		
YLI-II			6	1	9		1	9	12		
YLIKIIMINKI	2		1	7	8	2		2	2		

TIELIIKENNEVAHINGOT LÄÄNEITTÄIN JA KUNNITTAIN VÄSTRAFIKOLYCKOR LÄNS-ÖCH KOMMUNVIS  
V.1976 ÅR 1976

TIELIIKENNEVAHINGOT - VÄSTRAFIKOLYCKOR UHRIT TIELIIKENNEVAHINGOISSA  
OFFREN I VÄSTRAFIKOLYCKORNA

LÄXNI JA KUNTA KUOL.-JOHT. VAIK.-LOUKK.-LIEV.-LOUKK.-OMAIS.-VAUR.- YHTEENSÄ KUOLLEET VAIK. LIEV. YHTEENSÄ  
MED DÖDL. JOHT.-MED JOHT.-MED JOHT.-MED SUMMA DÖDADE LOUKK. LIEV. SUMMA  
UTGANG SVAR SKADA LIND.-SKADA EGEND.-SKADA SVART LIND. SKAD. SKAD.

LÄXNI JA KUNTA	3	7	8	18	3	12	15
OULUN LÄXNI							
RUUKKI	3	7	8	18	3	12	15
PATTIJOKI	1	6	16	24	1	6	8
PIIPPOLA	1	4	3	7	1	4	4
PULKKILA	1	4	15	22	1	4	7
PYHÄJOKI	1	2	10	15	4	7	11
PYHÄJÄRVI OL	1	8	14	25	1	14	17
PYHÄNTÄ	1	2	10	12	2	2	2
RANTSTILA	1	4	2	9	1	9	12
REISJÄRVI	2	2	2	2	2	5	5
STEVI	1	3	3	8	1	7	11
SIIKAJOKI	1	1	6	11	1	3	7
VIHANTI	1	1	1	3	1	1	2
KAIJUNGIT	12	226	524	792	14	35	295
KAUPPALAT	1	16	10	29	1	2	21
MAALATSKUNNAT	55	241	602	958	57	80	398
YHTEENSÄ	68	483	1136	1779	72	117	714

LAPIN LÄXNI	4	23	46	77	4	34	42
KEMI	4	23	46	77	4	34	42
TORNIO	7	18	11	37	7	24	33
ROVANIEMI	5	61	178	244	5	72	77
KEMIJÄRVI	2	5	17	26	2	11	15
ENONTEKIÖ	1	2	3	6	1	3	4
INARI	1	6	18	26	1	12	14
KENIN MLK	3	4	13	23	3	11	17
KITTILÄ	1	8	12	21	1	11	12
KOLARI	1	2	5	8	1	7	9
MUONIO	1	5	9	9	1	10	11
PELKOSENNIEMI	1	12	6	12	1	19	21
PELLO	1	12	14	28	1	16	16
POSIO	1	5	11	23	1	6	8
RANUA	9	29	23	30	9	15	62
ROVANIEMEN MLK	2	3	74	120	2	4	86
SALLA	1	1	14	20	1	2	8
SAVUKOSKI	1	1	3	5	1	1	2
SIINO	1	2	5	12	1	6	12

T TIELIIKENNEVAHINGOT LÄXNEITTÄIN JA KUNNITTAIN VÄGTRAFIKOLYCKOR LÄNS-OCH KOMMUNVIS  
V.1976 ÅR 1976

LÄXNI JA KUNTA	TIELIIKENNEVAHINGOT - VÄGTRAFIKOLYCKOR				UHRIT TIELIIKENNEVAHINGOISSA OFFREN I VÄGTRAFIKOLYCKORNA					
	KUOL- MED DÖDL. UTGANG	JOHT.- MED JOHT.- SVAR	LOUKK.- MED JOHT.- SKADA	LIEV.- MED JOHT.- LIND.- EGEND.- SKADA	VAUR.- MED JOHT.- SKADA	YHTEENSÄ SUMMA	KUOLLEET ÖDDADE	VAIK.- LOUKK.- SVART SKAD.	LIEV. LOUKK.- LIND. SKAD.	YHTEENSÄ SUMMA
LAPIN LÄXNI										
SODANKYLÄ				3	7		10		10	10
TERVOLA	2	1		19	2	24	2	1	6	9
UTSJOKI				2		2				
VLITORNIÖ	1			12	6	19	1	1	9	11
KAUPUNGIT	13	12	12	252	107	384	13	13	141	167
MAALATSKUNNAT	25	21	21	246	106	398	25	32	193	250
YHTEENSÄ	38	33	33	498	213	782	38	45	334	417
KAUPUNGIT	271	513	513	10273	4225	15282	303	595	5881	6779
KAUPPALAT	36	54	54	542	314	946	41	62	503	606
MAALATSKUNNAT	417	503	503	4544	2297	7761	460	674	3991	5125
KOKO MAA	724	1070	1070	15359	6836	23989	804	1331	10375	12510

22. TIELIIKENNEVAHINGOISSA KUOLLEET JA LOUKKAANTUNEET HENKILÖT POHJOISMAISSA  
VV. 1971-1976  
VID VÄGTRAFIKOLYCKOR DÖDADE OCH SKADADE PERSONER I DE NORDISKA LÄNDERNA  
ÅREN 1971-1976

		Kuolleet Dödade	Loukkaan- tuneet Skadade	Yhteensä Summa	100 000 asukasta kohti Per 100 000 invånare		
					Kuolleet Dödade	Loukkaan- tuneet Skadade	Yhteensä Summa
Norja	1971	533	11 079	11 612	14	285	299
Norge	1972	490	11 316	11 806	13	288	301
	1973	511	10 972	11 483	13	278	291
	1974	509	10 240	10 749	13	258	271
	1975	539	10 974	11 513	13	275	288
	1976	471	10 394	10 865	12	259	271
Ruotsi	1971	1 213	21 872	23 085	15	270	285
Sverige	1972	1 194	21 256	22 450	15	262	276
	1973	1 177	22 551	23 728	14	277	292
	1974	1 197	20 902	22 099	15	256	271
	1975	1 172	20 809	21 981	14	254	268
	1976	1 168	21 843	23 011	14	266	280
Suomi	1971	1 143	16 026	17 169	24	340	364
Finland	1972	1 156	15 985	17 141	25	339	364
	1973	1 086	15 859	16 945	23	336	359
	1974	865	14 167	15 032	18	300	318
	1975	910	14 157	15 067	19	299	319
	1976	804	11 706	12 510	17	247	264
Tanska	1971	1 213	26 374	27 587	24	532	556
Danmark	1972	1 116	24 769	25 885	22	496	518
	1973	1 132	23 456	24 588	23	467	490
	1974	766	18 711	19 477	15	371	386
	1975	827	20 100	20 927	16	397	414
	1976	..	..	..	..	..	..

23. TIELIIKENNEVAHINGOISSA KUOLLEET JA LOUKKAANTUNEET HENKILÖT LIIKENNÖJÄRYHMIT-  
TÄIN POHJOISMAISSA VV. 1971-1976  
VID VÄGTRAFIKOLYCKOR DÖDADE ELLER SKADADE PERSONER EFTER TRAFIKANTGRUPPER I  
DE NORDISKA LÄNDERNA ÅREN 1971-1976

		Kuljettajat ja matkustajat - Förare och passagerare av					Jalankulki- jat ym. Fotgän- gare m. fl.	Yhteensä Summa
		Polku- pyörän Cykel	Mopedin Moped	Moott. pyörän Motor- cykel	Auton Bil	Muun ajo- neuvon Annat fordon		
Norja	1971	787	633	1 006	6 854	45	2 287	11 612
Norge	1972	881	682	970	6 833	85	2 355	11 806
	1973	805	650	857	6 919	88	2 164	11 483
	1974	825	691	819	6 312	74	2 028	10 749
	1975	902	768	700	6 937	87	2 119	11 513
	1976	799	579	707	6 748	95	1 937	10 865
Ruotsi	1971	2 020	1 886	1 258	15 139	102	2 680	23 085
Sverige	1972	1 892	1 680	1 393	14 991	95	2 399	22 450
	1973	2 156	1 781	1 220	16 109	129	2 333	23 728
	1974	2 031	1 728	1 414	14 282	154	2 490	22 099
	1975	2 136	1 945	1 167	14 111	207	2 145	21 981
	1976	2 018	1 821	1 094	15 553	169	2 356	23 011
Suomi	1971	1 396	1 095	871	10 672	247	2 888	17 169
Finland	1972	1 642	1 015	1 235	10 175	188	2 886	17 141
	1973	1 426	945	1 341	10 432	211	2 590	16 945
	1974	1 578	830	1 193	8 672	217	2 542	15 032
	1975	1 590	819	1 055	9 165	137	2 301	15 067
	1976	1 303	716	747	7 759	163	1 822	12 510
Tanska	1971	3 072	4 750	1 320	14 866	30	3 549	27 587
Danmark	1972	2 656	4 410	1 240	14 355	16	3 208	25 885
	1973	2 521	4 224	1 212	13 652	14	2 965	24 588
	1974	2 177	3 951	1 142	9 690	14	2 503	19 477
	1975	2 424	4 139	1 247	10 629	27	2 461	20 927
	1976	..	..	..	..	..	..	..



26. TIELIIKENNEVAHINGOT VUOSINA 1966-1976  
VÄGTRAFIKOLYCKOR ÅREN 1966-1976

Vuosi År	Tieliikennevahingot Vägtrafikolyckor					Tieliikennevahinkojen uhrin Vid vägtrafikolyckor dödade och skadade			
	Kuolemaan- johtaneita Med död- lig utgång	Loukkaan- tumiseen johtaneita Med annan person- skada	Vain omai- suus vau- rioon joh- taneita Med egen- domsska- dor	Yhteensä Summa	Näistä alkoholi- tapauksia Därav al- koholfall	Kuolleita Dödade	Loukkaan- tuneita Skadade	Yhteensä Summa	Näistä alkoholi- tapauk- sissa Därav vid alkohol- fall
1966	1 017	10 511	23 582	35 110	2 384	1 098	14 827	15 925	..
1967	890	10 682	20 468	32 040	2 135	973	15 345	16 318	..
1968	860	9 886	18 216	28 962	2 101	939	14 370	15 309	1 479
1969	929	10 439	17 685	29 053	2 473	1 006	15 248	16 254	1 769
1970	973	10 466	19 027	30 466	2 765	1 055	16 028	17 083	1 894
1971	1 041	10 424	18 540	30 005	3 017	1 143	16 026	17 169	2 202
1972	1 072	10 481	16 652	28 205	3 313	1 156	15 985	17 141	2 320
1973	980	10 415	17 676	29 071	3 705	1 086	15 859	16 945	2 432
1974	779	9 580	16 215	26 574	3 621	865	14 167	15 032	2 413
1975	842	9 495	17 271	27 608	3 552	910	14 157	15 067	2 380
1976	724	7 906	15 359	23 989	3 158	804	11 706	12 510	1 997
1 miljoonaa asukasta kohti - Per 1 miljon invånare									
1966	219	2 267	5 087	7 574	514	237	3 198	3 435	..
1967	191	2 295	4 397	6 884	459	209	3 297	3 506	..
1968	184	2 113	3 893	6 189	449	201	3 071	3 272	316
1969	198	2 221	3 763	6 181	526	214	3 244	3 458	376
1970	207	2 224	4 043	6 474	588	224	3 406	3 630	402
1971	221	2 213	3 936	6 370	640	243	3 402	3 645	467
1972	228	2 226	3 537	5 990	704	246	3 395	3 640	493
1973	208	2 209	3 749	6 165	786	230	3 363	3 594	516
1974	165	2 027	3 430	5 622	766	183	2 997	3 180	510
1975	178	2 008	3 653	5 840	751	192	2 995	3 187	503
1976	153	1 671	3 247	5 071	668	170	2 474	2 644	422
10 000 moottoriajoneuvoa kohti - Per 10 000 motorfordon									
1966	9	94	212	315	21	10	133	143	..
1967	8	93	178	279	19	8	133	142	..
1968	7	83	154	245	18	8	121	129	13
1969	7	83	141	232	20	8	122	130	14
1970	7	79	143	229	21	8	121	129	14
1971	8	76	135	219	22	8	117	125	16
1972	8	74	117	198	23	8	112	121	16
1973	7	70	119	195	25	7	107	114	16
1974	5	63	106	173	24	6	92	98	16
1975	5	59	108	173	22	6	89	94	15
1976	4	48	94	146	19	5	71	76	12
100 milj. autokilometriä kohti - Per 100 milj. bilkilometer <sup>1)</sup>									
1966	9	93	208	310	21	10	131	140	..
1967	7	85	162	254	17	8	121	129	..
1968	6	74	136	217	16	7	108	115	11
1969	6	72	123	201	17	7	106	113	12
1970	6	68	123	197	18	7	104	111	12
1971	6	63	113	183	18	7	98	105	13
1972	6	59	93	158	19	6	89	96	13
1973	5	53	90	148	19	6	81	86	12
1974	4	50	84	137	19	4	73	78	12
1975	4	45	82	130	17	4	67	71	11
1976	3	37	72	113	15	4	55	59	9

1) Onnettomuustiedot suhteessa autojen ajokilometreihin yleisillä teillä ja kaduilla. Ajokilometrit kaduilla vuotta 1975 lukuunottamatta on arvioitu.

1) Olycksfallsuppgifter i förhållande till körkilometrar på allmänna vägar och gator. Körkilometrar på gator har uppskattats med undantag av år 1975.

