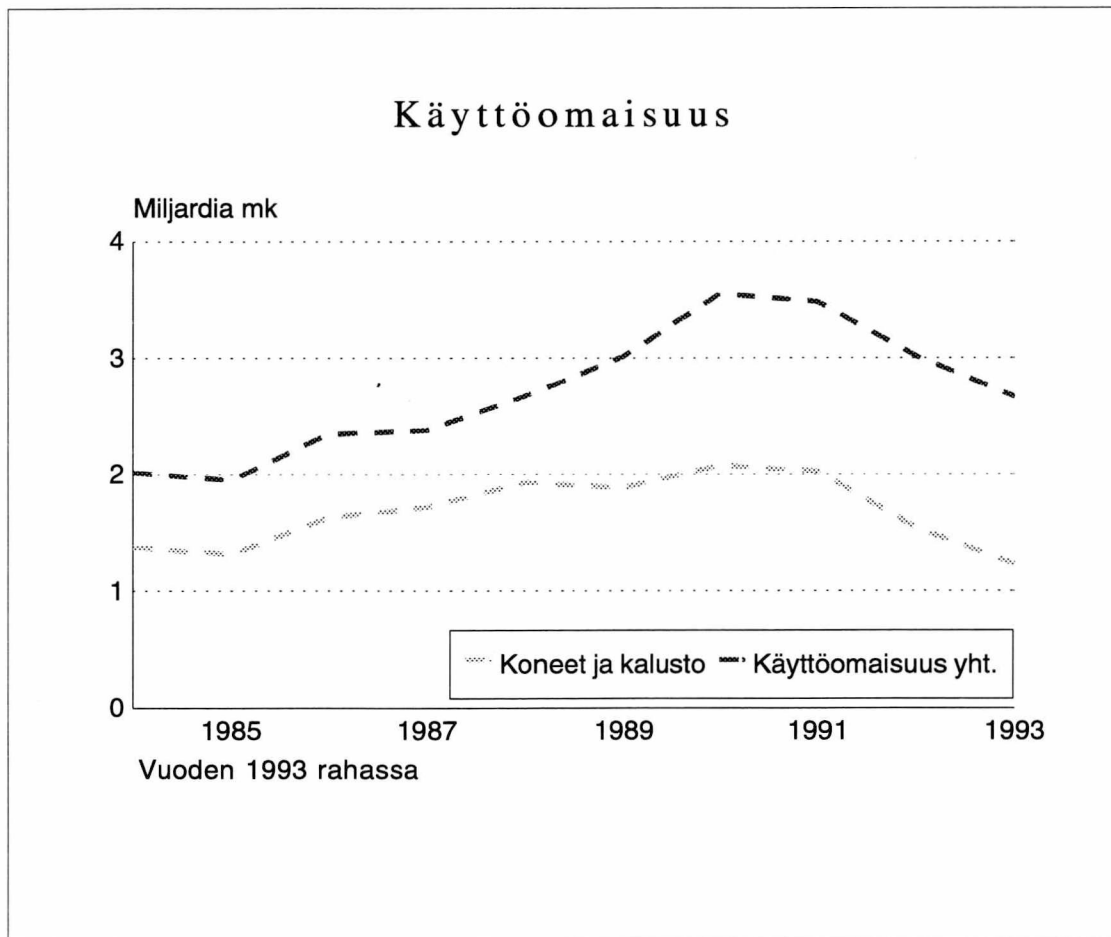


Maarakennusyritysten tilinpäätöstilasto

Bokslutsstatistik över anläggningsföretagen
1993

26.10.1994



Katsaus

Vuonna 1993 maa- ja vesirakennusalailla toimi 1 800 yritystä, lähes sata vähemmän kuin edellisvuonna. Suuria, vähintään 50 henkilöä työllistäviä yrityksiä oli 17. Vuoden 1993 aikana toimintansa aloitti noin 150 uutta yritystä. Toimintansa lopetti ennakkotietojen mukaan noin 230 yritystä. Vireille pantiin 128 konkurssia.

Maarakentamisen alamäki jatkui

Vuonna 1993 maa- ja vesirakennusalan laskutus oli 5,7 miljardia markkaa. Reaaliarvoltaan se oli vähemmän kuin koskaan viimeisen kymmenen vuoden aikana. Vuodesta 1991 alkaen miljardin vuosivauhtia supistuva laskutus väheni nyt edellisvuodesta 1,3 miljardia. Rakennusteollisuuden Keskusliiton selvityksen mukaan maa- ja vesirakennustuotannon arvo väheni Suomessa toiseksi eniten Euroopassa.

Toimialan yritykset työllistivät 11 000 henkilöä, vähemmän kuin koskaan kymmenen vuoden ajanjaksolla. Henkilöstö väheni edellisvuodesta 1 500 työntekijällä. Vuotta aiemmin vähennystä oli kaksinkertainen määrä.

Konekanta vähennetty

Koneiden ja kaluston tasearvo oli 1,2 miljardia markkaa. Vuoden 1993 rahassa laskettuna maarakentajilla oli vähemmän koneita kuin kertaakaan viimeisen kymmenen vuoden aikana. Vuosina 1990 - 1991 koneiden ja kaluston tasearvo oli yli kaksi miljardia.

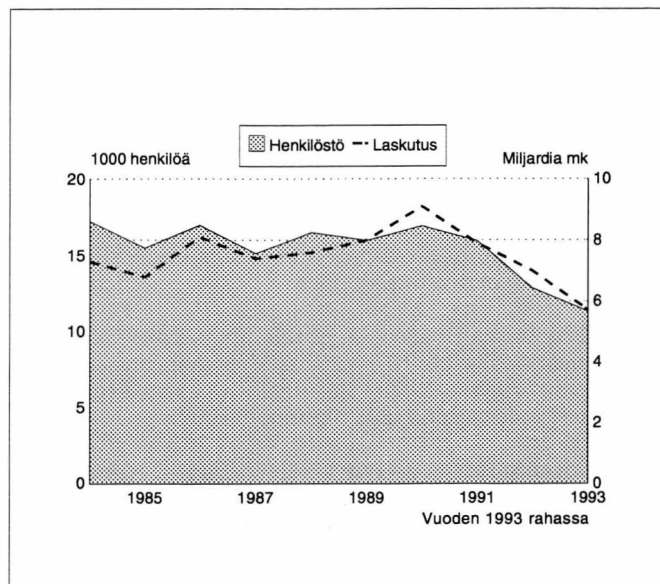
Nettoinvestointien määrä oli lähes olemattomat 15 miljoonaa markkaa, suhteessa liikevaihtoon miltei nollassa. Vain välttämättömät korvaavat investoinnit tehtiin koneisiin ja kalustoon. Vuosina 1989 - 1990 investoinnit olivat miljardin luokkaa, 13 - 14 prosenttia liikevaihdosta.

Tuloksilla laskeva suunta

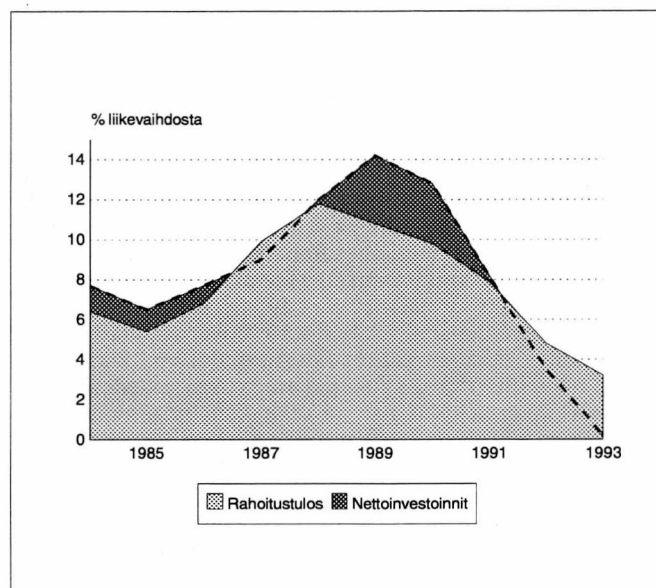
Maarakennusalan kannattavuuskehitys jatkui laskusuuntaisena. Viime vuonna kannattavuus oli kymmenen vuoden jaksolla heikoin. Suhteessa liikevaihtoon tulokset heikkenivät edellisvuodesta prosenttiyksikön verran.

Käyttökate kertyi puoli miljardia, 8,6 prosenttia liikevaihdosta. Kymmenen vuoden jaksolla käyttökate on tyyppillisesti ollut 10 - 15 prosentin välillä. Kokonaistulos jäi 160 miljoonaa tappiolle. Tappiollinen tulos oli 2,8 prosenttia liikevaihdosta.

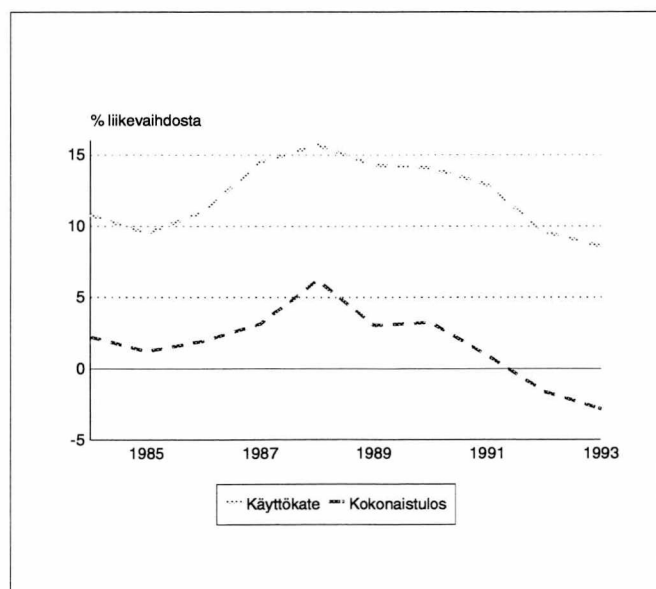
Sijoitetulle pääomalle, 3,2 miljardille saatiin runsaan kauden prosentin tuotto. Tarkastelun kohteena olevalla jaksolla tuotto on yleensä vaihdellut 15 prosentin tuntumassa.



Kuvio 1. Toiminnan laajuus vuosina 1984 - 1993.



Kuvio 2. Investointien rahoitus vuosina 1984 - 1993.



Kuvio 3. Käyttökate ja kokonaistulos vuosina 1984 - 1993.

Rahoitus alkaa rasittaa

Maarakentajien nettorahoituskulujen (rahoituksen kulut ./ tuotot) osuus liikevaihdosta oli 4,5 prosenttia. Viimeiset kolme vuotta osuus on ollut suunnilleen samalla tasolla. Tarkastelujakson aiempina vuosina prosenttiosuus oli välillä 2,5 - 3. Kokonaisvelkojen osuus liikevaihdosta oli vajaat 53 prosenttia, kuten myös vuotta aiemmin. Osuus on kuitenkin kymmenisen prosenttiyksikköä korkeammalla tasolla kuin kymmenen vuotta sitten.

Korollisen vieraan pääoman ja tulo-rahoituksen suhde, eli takaisinmaksuaika oli 10,5 vuotta. Maarakentamisen hyvinä vuosina, 1987 - 1990 velat olisi saatu maksettua noin kolmelta vuodelta kertyvällä tulo-rahoituksella.

Omavaraisuusaste on pysynyt vähintäänkin tyydyttävänä. Oman pääoman ja varausten osuus taseesta oli 29,7 prosenttia. Alimmillaan omavaraisuus on kymmenen vuoden jaksolla ollut vajaat 23 prosenttia.

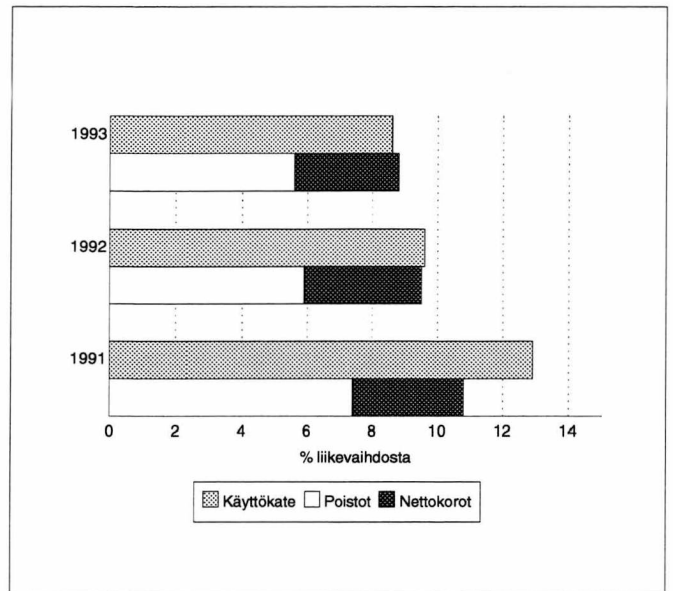
Tilaston peittävyys

Maarakennusyritysten tilinpäätöstilaston tiedot perustuvat 127 tilinpäätöstiedusteluun vastanneen yrityksen tietoihin, jotka on estimoitu kuvaamaan koko toimialaa.

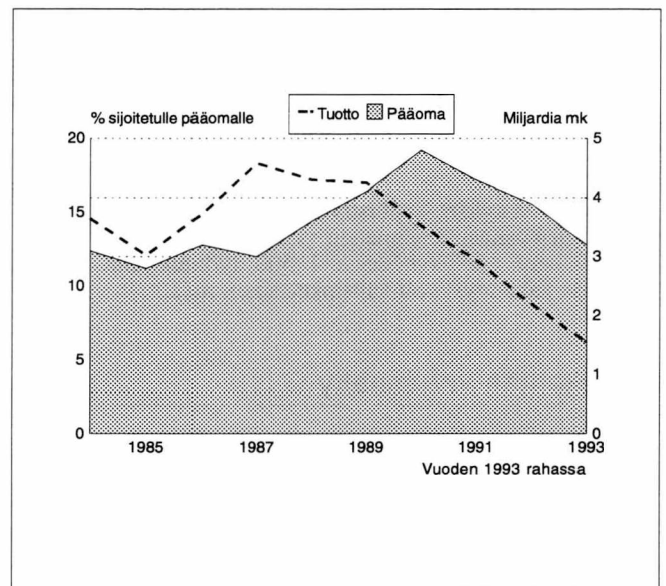
Tilinpäätöstilastossa on tilastoyksikkönä itsenäinen liike-yritys. Kehikkoperusjoukko, joka mahdollisimman tarkoituk-senmukaisesti kuvaa vuonna 1993 toimineiden yritysten kohdeperusjoukkoa kullakin toimialalla, on rajattu vuosien 1992 - 1993 yritysrekistereistä. Maarakennusyritysten tilin-päätöstilaston 1993 laadinnassa käytetty kehikko kattaa rekisteröidyt työnantajat sekä liikevaihtoverovelvolliset yri-tykset. Siten sekä tilinpäätöstilaston tiedot että katsauksen alussa mainitut yritysten lukumääriä koskevat tiedot kuvaavat vain tätä osaa koko maa- ja vesirakennustoiminnasta.

Tilaston ulkopuolelle jää noin 4 800 muuta, kuitenkin elin-keinoverotuksen piirissä toimivaa maarakennusyritystä. Yritykset ovat valtaosaltaan pieniä, oikeudelliselta muodol-taan useimmiten luonnollisia henkilöitä eli yksityisiä am-matin- ja liikkeenharjoittajia. Ne kattoivat yritys- ja toimi-paikkarekisterin vuositilaston 1992 mukaan 17 prosenttia yritysmuotoisen maa- ja vesirakennusalan liikevaihdosta (tai ammatin tuotoista) ja 22 prosenttia alan henkilöstöstä.

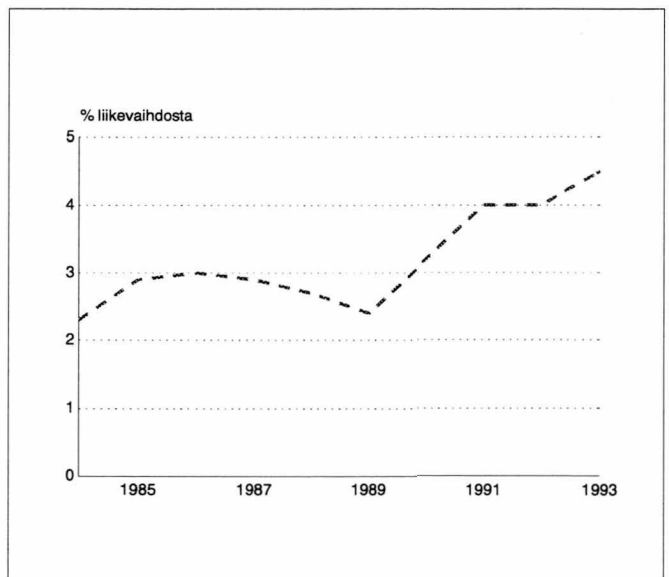
Tilaston ulkopuolelle jää myös valtion ja kuntien harjoitta-ma julkinen, ei-yhtiömuotoinen maa- ja vesirakennustoi-minta.



Kuvio 4. Käyttökateen riittävyys.



Kuvio 5. Sijoitettu pääoma ja sen tuotto vuosina 1984-1993.



Kuvio 6. Nettorahoituskulut vuosina 1984 - 1993.

Tunnuslukujen kaavat Nyckeltalsformler

Jalostusarvo	= Käyttökate + palkat ja muut henkilöstökulut + vuokrat
Förädlingsvärde	= Driftsbidrag + löner och övriga personalkostnader + hyreskostnader
Rahoitustulos	= Käyttökate + rahoitustuotot ja -kulut ./ oikaistut verot
Finansieringsresultat	= Driftsbidrag + finansieringsintäkter och -kostnader ./ korrigerade skatter
Kokonaistulos	= Rahoitustulos ./ poistot + muut tuotot ja -kulut
Totalresultat	= Finansieringsresultat ./ avskrivningar + övriga intäkter och kostnader
Sijoitetun pääoman tuotto-%	= Tulos rahoituserien jälkeen + korkokulut + muut vieraan pääoman kulut / korollinen vieras pääoma + arvostuserät + varaukset + oma pääoma
Avkastnings-% på investerat kapital	= Resultat efter finansiella poster + räntekostnader + övriga kostnader för främmande kapital / räntebelagt främmande kapital + eget kapital + reserveringar + värderingsposter
Omavaraisuusaste	= Oma pääoma + varaukset + arvostuserät / vastattavaa yhteensä ./ ennakkomaksut
Soliditet	= Eget kapital + reserveringar + värderingsposter / passiva sammanlagt ./ förskottsbetalningar
Quick ratio	= Rahoitusomaisuus / lyhytaikainen vieras pääoma ./ ennakkomaksut = Finansieringstillgångar / kortfristiga skulder ./ förskottsbetalningar

1. Tunnuslukuja ja muita eriä

Nyckeltal och övriga poster

	1991	1992	1993
Laajuus			
Omfattning			
Laskutus			
Fakturering, milj.mk	7 994,7	6 996,3	5 725,7
Henkilöstö			
Personal	15 951	12 864	11 321
Jalostusarvo / henkilöstö			
Förädlingsvärde / personal, 1000 mk	228,1	212,8	186,8
Tehokkuus			
Effektivitet			
Laskutus / henkilöstö			
Fakturering / personal, 1000 mk	501,2	543,9	505,8
Palkat / henkilöstö			
Löner / personal, 1000 mk	117,8	116,3	102,1
Palkat ja muut henkilöstökulut / henkilöstö			
Löner och övriga personalkostnader / personal, 1000 mk	156,1	152,7	136,0
Kulurakenne, % liikevaihdosta			
Kostnadsstruktur i % av omsättning			
Ainekulut			
Materialkostnader, %	25,7	29,8	30,3
Palkat ja muut henkilöstökulut			
Löner och övriga personalkostnader, %	30,6	27,6	26,5
Vieraat palvelut			
Främmande tjänster, %	14,8	15,6	11,9
Kannattavuus			
Lönsamhet			
Käyttökate-%			
Driftsbidrag i %	12,9	9,6	8,6
Rahoitustulos-%			
Finansieringsresultat i %	7,9	4,8	3,2
Kokonaistulos-%			
Totalresultat i %	0,9	-1,6	-2,8
Sijoitetun pääoman tuotto-%			
Avkastnings-% på investerat kapital	11,8	8,8	6,2
Rahoitus			
Finansiering			
Nettokorot / liikevaihto, %			
Räntor (netto) / omsättning, %	-3,4	-3,6	-3,2
Omavaraisuusaste			
Soliditet	27,3	26,1	29,7
Kokonaisvelat / liikevaihto			
Skulder totalt / omsättning, %	49,6	52,9	52,8
Quick ratio	1,0	1,0	1,1
Muita eriä			
Övriga poster			
Poistot / liikevaihto			
Avskrivningar / omsättning, %	7,4	5,9	5,6
Varausten muutos / liikevaihto			
Förändring av reserveringar / omsättning, %	-0,9	-2,2	-3,2
Nettoinvestoinnit / liikevaihto			
Nettoinvesteringar / omsättning, %	8,2	3,5	0,2
Vienti / laskutus			
Export / fakturering, %	1,5	3,5	4,2

2. Tuloslaskelma
 Resultaträkning
 1 000 000 mk

	1991	1992	1993
Liikevaihto:			
Omsättning:			
Rakentaminen			
Byggnade	7 912,3	6 916,4	5 631,8
Arvopaperikauppa			
Värdepappershandel	27,2	108,2	34,0
Vuokraus			
Uthyrning	92,8	28,6	45,3
Muu liiketoiminta			
Övrig affärsverksamhet	95,1	52,2	97,4
Liikevaihto yhteensä			
Omsättning sammanlagt	8 127,4	7 105,4	5 808,6
Aineet ja tarvikkeet/tavarat:			
Material och förnödenheter/varor:			
Aineet ja tarvikkeet			
Material och förnödenheter	-2 059,7	-2 000,6	-1 726,2
Vieraat palvelut			
Främmande tjänster	-1 202,0	-1 111,0	-688,8
Tontit, maa- ja vesialueet			
Tomter, jord- och vattenområden	-1,7	-5,1	-
Osakkeet ja osuudet			
Aktier och andelar	-	-66,5	-0,0
Muut			
Övriga	-28,4	-48,3	-36,5
Aineet ja tarvikkeet/tavarat yhteensä			
Material och förnödenheter/varor sammanlagt	-3 291,9	-3 231,4	-2 451,6
Palkat			
Löner	-1 878,3	-1 496,5	-1 155,8
Muut henkilöstökulut			
Övriga personalkostnader	-611,3	-467,6	-383,3
Leasing-vuokrat			
Leasinghyror	-16,8	-10,6	-10,2
Muut vuokrat			
Övriga hyror	-80,8	-84,1	-64,8
Muut liikekulut			
Övriga rörelsekostnader	-1 061,6	-973,5	-1 119,2
Valmistus omaan käyttöön			
Tillverkning för eget bruk	43,8	2,9	3,4
Varastojen muutos, aliarvostamaton ¹			
Förändring i lager, icke nedskrivna	-178,7	-168,5	-126,4
Käyttökate			
Driftsbidrag	1 051,8	679,2	500,7
Poistot			
Avskrivningar	-603,6	-415,9	-326,2
Liiketulos			
Rörelseresultat	448,2	263,3	174,5

¹ Lisäys +, vähennys -
 Ökning +, minskning -

2. Tuloslaskelma
Resultaträkning
1 000 000 mk

	1991	1992	1993
Rahoitustuotot ja -kulut:			
Finansieringsintäkter och -kostnader:			
Korkotuotot			
Ränteintäkter	84,2	75,8	59,5
Osingot ja osuuskorot			
Dividender och andelsröntor	4,3	17,6	1,2
Muut rahoitustuotot			
Övriga finansieringsintäkter	4,4	17,7	5,5
Korkokulut			
Räntekostnader	-362,7	-329,4	-244,0
Muut vieraan pääoman kulut			
Övriga kostnader för främmande kapital	-26,1	-36,7	-41,8
Kursssierot (ei myyntisaamisista eikä ostoveloista)			
Kursdifferenser (ej försäljningsfordringar eller leverantörsskulder)	-29,0	-27,6	-41,0
Rahoitustuotot ja -kulut yhteensä			
Finansieringsintäkter och -kostnader sammanlagt	-325,0	-282,7	-260,6
Tulos rahoituserien jälkeen			
Resultat efter finansieringsposter	123,2	-19,3	-86,1
Käyttöomaisuuden myyntivoitot (verolliset ja verovapaat)			
Försäljningsvinst av anläggningstillgångar (skattepliktig och skattefri)	0,9	6,1	45,1
Käyttöomaisuuden arvonalennukset (lisäpoistot)			
Värdesänkningar av anläggningstillgångar (tilläggsavskrivningar)	-0,8	-3,2	-19,5
Saadut konserniavustukset			
Erhållna koncernbidrag	78,9	121,6	75,9
Maksetut konserniavustukset			
Betalda koncernbidrag	-60,7	-168,7	-81,7
Muut tuotot ja kulut			
Övriga intäkter och kostnader	17,0	5,2	-40,7
Tulos ennen varauksia ja veroja			
Resultat före reserveringar och skatter	158,5	-58,4	-107,0
Varausten muutos: ¹			
Förändring av reserveringar:			
Poistoero			
Avskrivningsdifferens	-	-	10,0
Investointivaraus			
Investeringsreservering	8,8	23,5	19,8
Muut varaukset			
Övriga reserveringar	65,4	131,1	165,0
Varausten muutos yhteensä			
Förändring av reserveringar sammanlagt	74,2	154,5	194,8

¹ Lisäys -, vähennys +
Ökning -, minskning +

	1991	1992	1993
Välittömät verot:			
Direkta skatter:			
Välittömät verot/veronpalautukset			
Direkta skatter/skatteåterbäring	-83,0	-56,3	-55,0
Omasta pääomasta katetut verot			
Skatter täckta med eget kapital	2,2	2,4	3,4
Veronpalautusten siirrot omaan pääomaan			
Överföring av skatteåterbäring mot eget kapital	-1,3	-0,2	-0,0
Välittömät verot yhteensä			
Direkta skatter sammanlagt	-82,2	-54,1	-51,7
Tilikauden tulos			
Räkenskapsperiodens resultat	150,5	42,0	36,1

3. Tase
Balans
1 000 000 mk

	1991	1992	1993
Vastaavaa			
Aktiva			
Rahoitusomaisuus:			
Finansieringstillgångar:			
Rahat ja pankkisaamiset			
Kassa och banktillgodohavanden	473,6	420,8	295,7
Myyntisaamiset			
Försäljningsfordringar	734,2	625,3	732,9
Lainasaamiset			
Länefordringar	327,3	365,4	203,9
Ennakkomaksut			
Förskottsbetalningar	17,1	15,1	17,4
Siirtosaamiset			
Resultatregleringar	149,9	220,8	255,2
Muut rahoitusvarat			
Övriga finansieringstillgångar	141,2	175,0	238,1
Rahoitusomaisuus yhteensä			
Finansieringstillgångar sammanlagt	1 843,4	1 822,4	1 743,1
Vaihto-omaisuus			
Omsättningstillgångar	1 330,4	1 431,1	1 138,0
Käyttöomaisuus ja muut pitkävaikutteiset menot			
Anläggningstillgångar och övriga utgifter			
med lång verkningstid:			
Keskeneräiset omat työt			
Halvfärdiga egna arbeten	21,4	11,4	3,1
Ennakkomaksut			
Förskottsbetalningar	-	0,0	-
Tontit, maa- ja vesialueet			
Tomter, jord- och vattenområden	150,5	155,7	139,9
Rakennukset ja rakennelmat			
Byggnader och konstruktioner	445,4	445,6	336,5
Koneet, kalusto ja kuljetusvälineet			
Maskiner, inventarier och transportmedel	2 047,7	1 541,1	1 230,5
Muut aineelliset hyödykkeet			
Övriga materiella tillgångar	35,0	36,8	31,1
Osakkeet ja osuudet			
Aktier och andelar	744,0	764,9	853,3
Aineettomat oikeudet			
Immateriella rättigheter	12,9	13,0	11,8
Muut pitkävaikutteiset menot			
Övriga utgifter med lång verkningstid	62,6	51,8	59,8
Käyttöomaisuus ja muut pitkävaikutteiset menot			
yhteensä			
Anläggningstillgångar och övriga utgifter med			
lång verkningstid sammanlagt	3 519,6	3 020,4	2 666,1
Muut pitkäaikaiset sijoitukset			
Övriga långfristiga placeringar	13,1	17,1	0,0
Arvostuserät			
Värderingsposter	5,4	30,9	11,8
Vastaavaa yhteensä			
Aktiva sammanlagt	6 711,9	6 321,8	5 559,0

	1991	1992	1993
Vastattavaa			
Passiva			
Lyhytaikainen vieras pääoma:			
Kortfristigt främmande kapital:			
Ostovelat			
Leverantörsskulder	610,2	462,4	495,4
Ennakkomaksut			
Förskottsbetalningar	1 163,8	1 236,7	1 197,9
Siirtovelat			
Resultatregleringar	521,3	525,6	506,8
Rahoitusvekselit			
Finansieringsväxlar	22,6	35,0	2,5
Pitkääikaisten lainojen seuraavan vuoden lyhennykset			
Följande års amortering av långfristiga lån	254,7	253,3	179,2
Muut lyhytaikaiset velat			
Övriga kortfristiga lån	487,1	572,9	400,3
Lyhytaikainen vieras pääoma yhteensä			
Kortfristigt främmande kapital sammanlagt	3 059,8	3 085,9	2 782,2
Pitkääikainen vieras pääoma:			
Långfristigt främmande kapital:			
Lainat rahoituslaitoksilta			
Lån av penninginrättningar	1 488,9	1 344,1	973,9
Eläkelainat			
Pensionslån	399,5	351,6	335,4
Muut pitkääikaaiset velat			
Övriga långfristiga lån	248,7	211,4	172,8
Pitkääikainen vieras pääoma yhteensä			
Långfristigt främmande kapital sammanlagt	2 137,1	1 907,1	1 482,1
Arvostuserät			
Värderingsposter	4,5	1,7	4,3
Varaukset:			
Reserveringar:			
Investointivaraus			
Investeringsreservering	162,3	58,4	30,9
Muut varaukset			
Övriga reserveringar	683,3	599,4	425,6
Kertynyt poistoero			
Accumulerad avskrivningsdifferens	-	-	151,9
Varaukset yhteensä			
Reserveringar sammanlagt	845,6	657,8	608,3

3. Tase
Balans
1 000 000 mk

	1991	1992	1993
Oma pääoma:			
Eget kapital:			
Osake- tai osuuspääoma tai yhtiömiesten sijoittama kiinteä pääoma Aktie- eller andelskapital eller fast kapital som bolagsmännens placerat	203,1	249,0	264,8
Osakeanti (rekisteröimätön osakepääoma) Aktieemission (oregistrerat aktiekapital)	6,4	0,5	1,8
Vararahasto Reservfond	168,6	175,6	161,4
Arvonkorotusrahasto Värdeförhöjningsfond	23,2	35,6	18,7
Muu oma pääoma/pääomanvaja Övrigt eget kapital/kapitalunderskott	113,1	166,6	199,3
Tilikauden tulos Räkenskapsperiodens resultat	150,5	42,0	36,1
Oma pääoma yhteensä Eget kapital sammanlagt	664,9	669,3	682,2
Vastattavaa yhteensä Passiva sammanlagt	6 711,9	6 321,8	5 559,0
Korollinen vieras pääoma Räntebelagt främmande kapital	2 841,6	2 590,0	1 945,6

4. Investoinnit
 Investeringar
 1 000 000 mk

	1991	1992	1993
Keskeneräiset omat työt Halvfärdiga egna arbeten			
Lisäykset - Ökningar	9,9	0,5	2,6
Vähennykset - Minskningar	-29,4	-6,9	-0,4
Ennakkomaksut Förskottsbetalningar			
Lisäykset - Ökningar	0,2	0,1	-
Vähennykset - Minskningar	-0,0	-	-
Tontit, maa- ja vesialueet Tomter, jord- och vattenområden			
Lisäykset - Ökningar	35,6	24,9	5,7
Vähennykset - Minskningar	-3,3	-2,9	-28,0
Rakennukset ja rakennelmat Byggnader och konstruktioner			
Lisäykset - Ökningar	99,4	34,6	23,1
Vähennykset - Minskningar	-5,7	-8,4	-12,3
Koneet, kalusto ja kuljetusvälineet Maskiner, inventarier och transportmedel			
Lisäykset - Ökningar	718,6	371,9	236,8
Vähennykset - Minskningar	-211,7	-194,4	-210,5
Muut aineelliset hyödykkeet Övriga materiella tillgångar			
Lisäykset - Ökningar	6,6	8,5	2,1
Vähennykset - Minskningar	-6,4	-0,8	-
Osakkeet ja osuudet Aktier och andelar			
Lisäykset - Ökningar	49,8	33,7	29,7
Vähennykset - Minskningar	-17,1	-18,1	-35,0
Aineettomat oikeudet Immateriella rättigheter			
Lisäykset - Ökningar	1,2	1,2	0,6
Vähennykset - Minskningar	-0,1	-	-0,0
Muut pitkävaikutteiset menot Övriga utgifter med lång verkningstid			
Lisäykset - Ökningar	21,8	3,6	6,9
Vähennykset - Minskningar	-0,0	-1,0	-6,8
Investoinnit yhteensä Investeringar sammanlagt			
Lisäykset - Ökningar	943,0	478,9	307,5
Vähennykset - Minskningar	-273,7	-232,5	-293,0

5. Käyttöomaisuuden erittely
Specifisering av anläggningstillgångar
1 000 000 mk

	1993
Kirjanpitoarvo tilikauden alussa (ilman arvonorotuksia) Bokföringsvärde vid räkenskapsperiodens början (utan värdeförhöjningar)	2 888,8
Edellisten tilikausien arvonorotukset Värdeförhöjningar under tidigare räkenskapsperioder	55,5
Kirjanpitoarvo tilikauden alussa Bokföringsvärde vid räkenskapsperiodens början	2 944,4
Lisäykset (hankintameno) Ökningar (anskaffningsutgift)	307,5
Katettu varauksilla, investointiavustuksilla yms. Täckta med reserveringar, investeringsbidrag o.d.	-8,5
Vähennykset (luovutushinta, muu vastike) Minskningar (överlåtelsepris, övrigt vederlag)	-293,0
Myyntivoitto/-tappio tai vastaava Försäljningsvinst/-förlust eller dylik	60,6
Poistot Avskrivningar	-345,7
Arvonorotukset tilikauden aikana (peruutukset miinusmerkkisinä) Värdeförhöjningar under räkenskapsperioden (annullering med minusförtecken)	0,8
Kirjanpitoarvo tilikauden lopussa Bokföringsvärde vid räkenskapsperiodens slut	2 666,1

6. Vaihto-omaisuuden erittely
 Specificering av omsättningstillgångar
 1 000 000 mk

	1993
Aineet, tarvikkeet, valmisteet ja tavarat Material, förnödenheter, helfabrikat och varor	
Tilikauden alussa Vid räkenskapsperiodens början	204,3
Tilikauden lopussa Vid räkenskapsperiodens slut	172,2
Keskeneräiset työt Halvfärdiga varor	
Tilikauden alussa Vid räkenskapsperiodens början	995,6
Tilikauden lopussa Vid räkenskapsperiodens slut	907,0
Tontit, maa- ja vesialueet Tomter, jord- och vattenområden	
Tilikauden alussa Vid räkenskapsperiodens början	5,6
Tilikauden lopussa Vid räkenskapsperiodens slut	3,1
Osakkeet ja osuudet Aktier och andelar	
Tilikauden alussa Vid räkenskapsperiodens början	11,5
Tilikauden lopussa Vid räkenskapsperiodens slut	15,1
Muu vaihto-omaisuus Övriga omsättningstillgångar	
Tilikauden alussa Vid räkenskapsperiodens början	33,8
Tilikauden lopussa Vid räkenskapsperiodens slut	37,4
Ennakkomaksut Förskottsbetalningar	
Tilikauden alussa Vid räkenskapsperiodens början	13,8
Tilikauden lopussa Vid räkenskapsperiodens slut	3,2
Vaihto-omaisuus yhteensä (aliarvostamaton) Omsättningstillgångar sammanlagt (icke nedskrivna)	
Tilikauden alussa Vid räkenskapsperiodens början	1 264,6
Tilikauden lopussa Vid räkenskapsperiodens slut	1 138,0
Siitä varastovaraus (aliarvostus) Därav lagerreserv (nedskrivning)	
Tilikauden alussa Vid räkenskapsperiodens början	206,2
Tilikauden lopussa Vid räkenskapsperiodens slut	156,4
Tilikauden aikana tehty hinnanalaskuvähennys Prisnedsättningsavdrag som gjorts under räkenskapsperioden	2,5

00022 TILASTOKESKUS
00022 STATISTIKCENTRALEN

Maarakennusyritysten tilinpäätöstilasto

Bokslutsstatistik över anläggningsföretagen
1993

SVT Suomen Virallinen Tilasto
Finlands Officiella Statistik
Official Statistics of Finland

Statistics Finland

Enterprises
1994:10

Tiedustelut - Förfrågningar

Aulis Partanen
Raimo Pihlajamäki
(90) 17 341

Myynti:

Försäljning:

Hinta – Pris

Julkaisujen myynti / 3B
00022 TILASTOKESKUS
Puh. (90) 1734 2011

Publikationsförsäljning / 3B
00022 STATISTIKCENTRALEN
Tfn (90) 1734 2011

70 mk

ISSN 0784-8463
= Yritykset
ISSN 0784-9036