

Konkurssitiedote

7/1992

24.8.1992

Konkurssit tammi-kesäkuussa 1992

Vuoden ensimmäisellä puoliskolla pantiin vireille 3 423 konkurssia, kasvua viime vuoden vastaavaan ajankohtaan oli kolmetoista prosenttia.

Alkuvuoden konkurssimäärät ennakoivat jälleen uutta konkurssiennätystä. Mikäli konkurssien määrä loppuvuonna lisääntyy yhtä paljon kuin alkuvuonna, konkurssien määrä nousee vuositasolla lähes seitsemään tuhanteen.

Konkurssien määrän kasvu hidastui

Vuoden ensimmäisellä neljänneksellä vireille pantujen konkurssien määrä kasvoi 18 prosenttia verrattuna edellisen vuoden vastaavaan ajankohtaan.

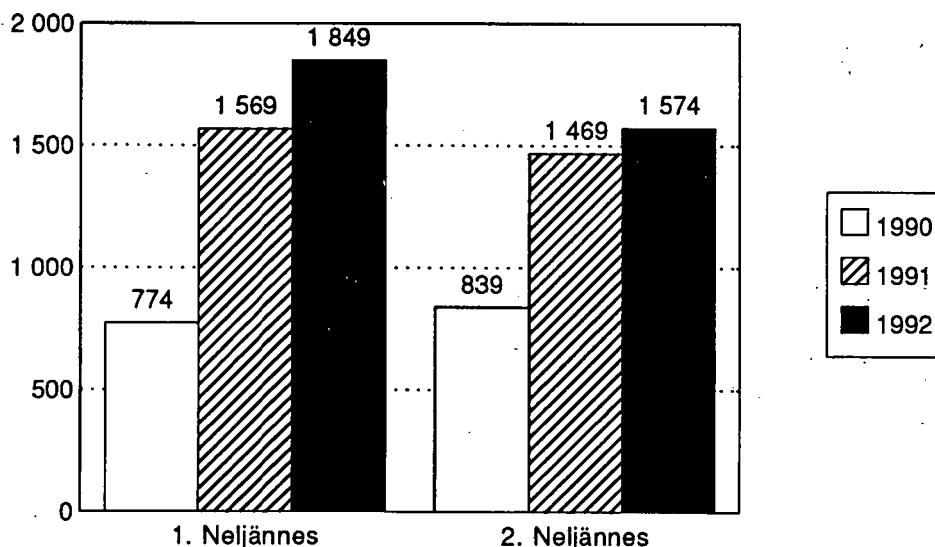
Toisella neljänneksellä vireille pantujen konkurssien määrä kasvoi enään seitsemän prosenttia verrattuna edellisen vuoden vastaavaan ajankohtaan.

Tilastotaulut

Sivu

1. Vireille pannut konkurssit velallisen toimialan mukaan	3
2. Vireille pantujen konkurssien lukumäärämuutos toimialoittain vuonna 1992 vuoden 1991 vastaavaan ajankohtaan verrattuna.	3
3. Konkurssiin haetut yritykset, yrittäjät ja yksityishenkilöt lääneittäin toimialan ja henkilökunnan määrän mukaan:	
A. Tammi-kesäkuussa	4
B. Kesäkuussa	5
4. Viisikymmentä kuntaa, joissa joutui eniten uhanalaiseksi työpaikkoja vireille pantujen konkurssien takia:	
A. Tammi-kesäkuussa	6
B. Kesäkuussa	7
5. Konkurssiin haetut yritykset toimialan ja henkilökunnan määrän mukaan	8
6. Konkurssiin haetut yritykset, yrittäjät ja yksityishenkilöt hakijan, juridisen muodon ja yrityksen perustamisvuoden mukaan toimialoittain	11

Vireille pannut konkurssit vuosineljänneksittäin vuosina 1990, 1991 ja 1992



Suurten konkurssien määrä lisääntynyt

Konkurssien takia uhanalaiseksi joutui tammi-kesäkuussa 24 000 työpaikkaa, noin 4 000 enemmän kuin edellisen vuoden vastaavana ajankohtana.

Vuoden ensimmäisellä puoliskolla haettiin konkurssiin 21 yli sadan työntekijän yritystä, kaksi kertaa enemmän kuin vuoden 1991 vastaavana aikana.

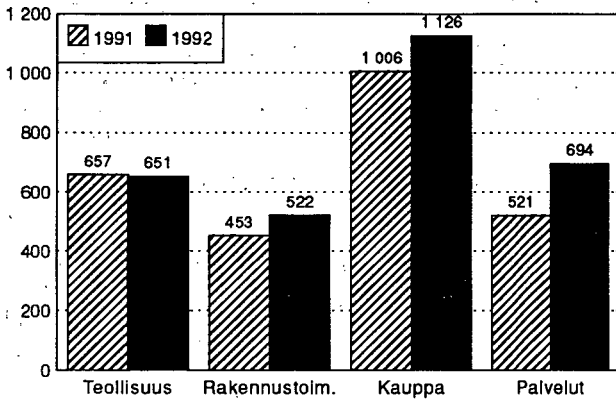
Erityisen synkkä tilanne vuoden ensimmäisellä puoliskolla oli majoitus- ja ravistemistöinnassa, jossa pantiin vireille kuusi suurta yli sadan työntekijän yrityksen konkurssia. Uhanalaisten työpaikkojen määrä alalla nousi lähes kolmeen tuhanteen, kun se vuoden 1991 ensimmäisellä puoliskolla oli noin 1 300.

Konkurssien määrä laski teollisuudessa

Vireille pantujen konkurssien määrä teollisuudessa kääntyi laskuun vuoden toisella neljänneksellä. Konkurssien kokonaismäärä teollisuudessa väheni vuoden alkupuoliskolla prosenttien verrattuna viime vuoden vastaavaan ajankohtaan.

Konkurssien kokonaismäärä rakennustoiminnassa lisääntyi vuoden ensimmäisellä puoliskolla 15 prosenttia ja kaupan alalla 12 prosenttia verrattuna edellisen vuoden vastaavaan ajankohtaan.

Vireille pannut konkurssit toimialoittain
tammi - kesäkuu 1991 ja 1992



Konkurssiaalto jatkuu palvelualalla

Vireille pantujen konkurssien määrä on noussut tammi-kesäkuussa eniten palvelualalla, kasvua oli 33 prosenttia verrattuna edellisen vuoden vastaavaan ajankohtaan.

Konkurssikehitys vaihteli lääneittäin

Konkurssien määrä lisääntyi vuoden ensimmäisellä puoliskolla eniten Kymen ja Pohjois-Karjalan lääneissä, kasvua viime vuoden vastaavasta ajankohdasta oli molemmissa 23 prosenttia.

Hämeen ja Oulun lääneissä konkurssien määrä tammi-kesäkuussa laski edellisen vuoden vastaavaan ajankohtaan verrattuna. Hämeessä laskua oli viisi prosenttia ja Oulussa kaksi prosenttia.

Konkurssikehitys lääneittäin tammi-kesäkuussa 1991- 1992

Lääni	Muutosprosentti
Uudenmaan	+16
Turun ja Porin	+14
Hämeen	- 5
Kymen	+23
Mikkelin	+21
Pohjois-Karjalan	+23
Kuopion	+21
Keski-Suomen	+22
Oulun	- 2
Lapin	+16

Velallisen itsensä alulle panemien konkurssien osuus kasvanut

Vireille pannut konkurssit ovat yhä useammin velallisen itsensä alulle panemia. Velkoja-aloitteisten konkurssien osuus kaikista konkurseista on viidessä vuodessa laskenut 78 prosentista 56 prosenttiin. Samana ajanjaksona velallisoitteisten konkurssien osuus on kasvanut 20 prosentista 41 prosenttiin.

Vireille pannut konkurssit hakijan ja konkurssivelallisen mukaan tammi-kesäkuussa 1988-1992

Hakija	1988	1989	1990	1991	1992
	%	%	%	%	%
Velkoja	78	73	69	61	56
Velallinen	20	24	27	37	41
Kuolinpesä	2	3	4	2	3
Yhteensä	100	100	100	100	100

Konkurssivelallinen

	%	%	%	%	%
OY	47	49	53	62	62
KY	22	21	19	21	20
Yrittäjä	20	20	16	11	9
Muut	11	11	12	6	9
Yhteensä	100	100	100	100	100

Konkurssien määrän kasvu kohdistui yhtiöihin

Yhtiöiden osuus kaikista konkurssiin haetuista yrityksistä lisääntyi. Vuoden kuuden ensimmäisen kuukauden aikana pantiin vireille 2 940 yhtiöön kohdistuvaa konkurssia, kasvua viime vuoden vastaavasta ajankohdasta oli 14 prosenttia. Yrittäjiä haettiin vuoden alkupuoliskolla konkurssiin 423, kasvua viime vuoden vastaavasta ajankohdasta oli 4 prosenttia.

Osakeyhtiöiden osuus konkurseista lisääntynyt

Osakeyhtiöt, kommandiitti-yhtiöt ja yrittäjät kattavat noin 90 prosenttia kaikista konkurssivelallisista. Osakeyhtiöiden osuus on kasvanut viiden viime vuoden aikana 47 prosentista 62 prosenttiin. Yrittäjien osuus on samana ajanjaksona supistunut 20 prosentista 9 prosenttiin. Kommandiitti-yhtiöiden osuus on pysynyt koko ajanjakson samana, eli noin 20 prosentissa.

20.8.1992

1. VIREILLE PANNUT KONKURSSIT VELALLISEN TOIMIALAN MUKAAN

VUOSI JA KUUKAUSI	KONKURS- SIIN HAETTUJA KAIKKIAAN	YHTIÖT JA YHTEISÖT							YRITTÄJÄT							MUUT YKSI- TYIS- HEN- KILÖT	TUN- TEMA- TON		
		YH- TEEN- SÄ	MAA- JÄ- TALOUS	TEOL- LI- SUUS	RAKEN- NUS- TOI- MINTA	KAUP- PA	LII- KEN- NE	PAL- VE- LUT	TUN- TEMA- TON	YH- TEEN- SÄ	MAA- JÄ- TALOUS	TEOL- LI- SUUS	RAKEN- NUS- TOI- MINTA	KAUP- PA	LII- KEN- NE			PAL- VE- LUT	TUN- TEMA- TON
1970	1361	389	-	94	58	163	24	36	14	523	27	35	59	94	57	36	215	275	174
1975	1027	419	3	85	66	192	21	51	1	232	9	11	36	42	13	19	102	36	340
1980	856	529	3	142	92	171	13	68	40	185	8	14	27	45	4	11	76	8	134
1981	1219	767	2	206	154	192	13	81	119	260	3	23	43	37	17	16	121	12	180
1982	1447	906	4	304	118	212	18	125	125	330	11	32	54	55	25	25	128	38	173
1983	1322	896	17	317	112	224	35	89	102	312	14	37	40	58	19	23	121	19	95
1984	1704	1140	7	383	155	273	42	121	159	399	8	38	52	62	21	28	190	27	138
1985	2122	1503	8	519	254	386	40	172	124	438	10	61	59	103	42	44	119	21	160
1986	2463	1772	15	530	339	537	52	277	22	627	14	85	67	166	47	68	180	64	-
1987	2816	2005	13	578	366	623	87	319	19	746	18	83	111	181	39	61	253	65	-
1988	2547	1812	25	483	317	583	91	302	11	623	20	69	79	154	56	69	176	112	-
1989	2717	2009	37	528	348	620	80	358	38	641	22	68	72	161	48	53	217	67	-
1990	3588	2833	25	651	513	953	106	544	41	712	14	83	71	185	40	37	282	43	-
1991	6155	5239	42	1230	860	1771	181	1067	88	801	23	90	78	237	52	43	278	115	-
1.NELJ 91	1569	1313	14	315	218	451	52	241	22	233	8	31	23	70	12	15	74	23	-
TAMMIKUU	536	447	8	104	74	147	25	85	4	80	3	13	11	20	5	7	21	9	-
HELMIKUU	519	433	4	103	70	142	11	91	12	77	4	11	7	20	3	4	28	9	-
MAALISKUU	514	433	2	108	74	162	16	65	6	76	1	7	5	30	4	4	25	5	-
2.NELJ 91	1469	1272	7	296	194	443	46	259	27	174	6	15	18	42	18	6	69	23	-
HUHTIKUU	489	413	2	87	72	148	10	82	12	74	2	6	6	16	12	2	30	2	-
TOUKOKUU	551	478	2	121	71	157	19	97	11	61	2	4	5	20	4	2	24	12	-
KESÄKUU	429	381	3	88	51	138	17	80	4	39	2	5	7	6	2	2	15	9	-
3.NELJ 91	1489	1268	7	300	219	432	38	255	17	186	3	24	15	55	10	9	70	35	-
HEINÄKUU	443	378	4	93	59	130	15	74	3	54	2	8	6	15	5	3	15	11	-
ELOKUU	503	432	1	96	79	160	6	81	9	60	1	7	4	20	3	3	22	11	-
SYYSKUU	543	458	2	111	81	142	17	100	5	72	-	9	5	20	2	3	33	13	-
4.NELJ 91	1628	1386	14	319	229	445	45	312	22	208	6	20	22	70	12	13	65	34	-
LOKAKUU	580	482	5	126	70	165	11	94	11	83	1	12	5	28	6	5	26	15	-
MARRASKUU	554	457	2	94	78	164	18	99	2	84	4	5	9	29	4	6	27	13	-
JOULUKUU	494	447	7	99	81	116	16	119	9	41	1	3	8	13	2	2	12	6	-
1992	3423	2940	18	608	488	1013	116	668	29	423	12	43	34	113	34	26	161	60	-
1.NELJ 92	1849	1601	11	371	246	558	71	330	14	217	5	18	15	59	25	13	82	31	-
TAMMIKUU	613	540	5	121	84	183	26	113	8	62	-	5	5	19	6	5	22	11	-
HELMIKUU	610	523	3	116	80	190	17	115	2	78	2	4	6	22	12	5	27	9	-
MAALISKUU	626	538	3	134	82	185	28	102	4	77	3	9	4	18	7	3	33	11	-
2.NELJ 92	1574	1339	7	237	242	455	45	338	15	206	7	25	19	54	9	13	79	29	-
HUHTIKUU	556	475	1	88	92	154	16	120	4	72	4	6	10	19	3	9	21	9	-
TOUKOKUU	503	421	3	77	69	147	15	102	8	65	2	12	5	21	3	1	21	17	-
KESÄKUU	515	443	3	72	81	154	14	116	3	69	1	7	4	14	3	3	37	3	-

20.8.1992

2. VIREILLE PANTUJEN KONKURSSIEN LUKUMÄÄRÄMUUTOS TOIMIALOITTAIN VUONNA 1992 VUODEN 1991 VASTAAN AJANJAKSOON VERRATTUNA

Lkm - Lukumäärämuutos % - Muutosprosentti

VUOSI JA KUUKAUSI	KAIKKI KONKURSSIIN HAETUT		YHTIÖN, YHTEISÖN TAI YRITTÄJÄN TOIMIALA MAA- JA METSÄTALOUS		TEOLLISUUS		RAKENNUS- TOIMINTA		KAUPPA		LIIKENNE		PALVELUT		TUNTEMATON	
	Lkm	%	Lkm	%	Lkm	%	Lkm	%	Lkm	%	Lkm	%	Lkm	%	Lkm	%
1992 *)	+385	+12,7	-5	-14,3	-6	-0,9	+69	+15,2	+120	+11,9	+22	+17,2	+173	+33,2	-2	-1,0
1.NELJ 92	+280	+17,8	-6	-27,3	+43	+12,4	+20	+8,3	+96	+18,4	+32	+50,0	+87	+34,0	-	-
TAMMIKUU	+77	+14,4	-6	-54,5	+9	+7,7	+4	+4,7	+35	+21,0	+2	+6,7	+26	+28,3	+5	+20,0
HELMIKUU	+91	+17,5	-3	-37,5	+6	+5,3	+9	+11,7	+50	+30,9	+15	+107,1	+25	+26,3	-11	-27,5
MAALISKUU	+112	+21,8	+3	+100,0	+28	+24,3	+7	+8,9	+11	+5,7	+15	+75,0	+36	+52,2	+6	+19,4
2.NELJ 92	+105	+7,1	+1	+7,7	-49	-15,8	+49	+23,1	+24	+4,9	-10	-15,6	+86	+32,5	-2	-2,1
HUHTIKUU	+67	+13,7	+1	+25,0	+1	+1,1	+24	+30,8	+9	+5,5	-3	-13,6	+45	+53,6	-17	-40,5
TOUKOKUU	-48	-8,7	+1	+25,0	-36	-28,8	-2	-2,6	-9	-5,1	-5	-21,7	+4	+4,0	-6	-17,1
KESÄKUU	+86	+20,0	-1	-20,0	-14	-15,1	+27	+46,6	+24	+16,7	-2	-10,5	+37	+45,1	+21	+110,5

*) Tammi-kesäkuu 1992 verrattuna tammi-kesäkuuhun 1991

20.8.1992

4B. VIISIKYMMENTÄ KUNTAA, JOISSA JOUTUI ENITEN UHANALAISEKSI TYÖPAIKKOJA VIREILLE PANTUJEN KONKURSSIEN TAKIA
KESÄKUU 1992

LÄÄNI KUNTAMUOTO KUNTA	YH- TEENSA		MAA- JA METSÄ- TALOUS		TEOLLI- SUUS KÄIV. TOIM. ENERG. HUOLTO		RAKEN- TAMI- NEN		KAUP- PA		MAJOI- TUS JA RAVIT- SEMIS- TOIM.		KULJE- TUS JA TIETO- LII- KENNE		RAHOI- TUS JA VAK. TOIM. KIINT. PUHT.		TEKN. PALV. JA PALV. LIIKE- ELÄM.		MUUT PALV. JA JULK. HALL.		TUNTE- MATON	
	HE- N- KILÖ- KUNTA	YRI- TYK- SET	H	Y	H	Y	H	Y	H	Y	H	Y	H	Y	H	Y	H	Y	H	Y	H	Y
	H	Y	H	Y	H	Y	H	Y	H	Y	H	Y	H	Y	H	Y	H	Y	H	Y	H	Y
K O K O M A A	3599	512	4	4	929	79	882	85	581	138	212	30	267	17	275	31	276	33	133	55	40	40
KAUPUNGIT	2653	372	-	-	588	43	701	67	457	99	153	19	249	13	105	26	255	29	112	44	32	32
MUUT KUNNAT	946	140	4	4	341	36	181	18	124	39	59	11	18	4	170	5	21	4	21	11	8	8
UUDENMAAN LÄÄNI																						
ESPOO	184	27	-	-	20	2	47	4	38	7	13	1	-	-	6	3	53	3	2	2	5	5
HELSINKI	726	104	-	-	47	5	81	19	127	33	47	2	206	3	45	11	123	9	46	18	4	4
VANTAA	56	4	-	-	50	1	-	-	-	-	4	1	-	-	-	-	-	-	1	1	1	1
HYVINKÄÄ	29	3	-	-	-	-	13	1	15	1	-	-	-	-	-	-	-	-	-	-	1	1
JÄRVENPÄÄ	42	5	-	-	30	1	3	2	8	1	-	-	-	-	-	-	-	1	1	-	-	-
LOVIISA	17	2	-	-	-	-	6	1	-	-	-	-	-	-	11	1	-	-	-	-	-	-
MUUT KAUPUNGIT	13	6	-	-	5	2	-	-	-	5	1	1	1	1	-	-	-	1	1	1	1	1
LOHJAN KUNTA	28	2	-	-	-	-	-	-	27	1	-	-	1	1	-	-	-	-	-	-	-	-
MYRSKYLÄ	26	1	-	-	26	1	-	-	-	-	-	-	-	-	-	-	-	-	-	-	-	-
NURMIJÄRVI	171	7	-	-	9	3	3	1	1	1	-	-	-	157	1	-	-	-	-	-	1	1
TUUSULA	24	6	-	-	-	-	14	2	8	2	-	-	-	-	-	-	-	2	2	-	-	-
MUUT KUNNAT	30	9	-	-	3	1	15	2	9	4	-	-	-	-	4	2	-	-	-	-	-	-
TURUN JA PORIN LÄÄNI																						
LAITILA	22	2	-	-	-	-	21	1	-	-	-	-	1	1	-	-	-	-	-	-	-	-
NAANTALI	19	8	-	-	3	1	8	3	6	2	-	-	-	-	-	1	1	-	-	-	1	1
PORI	38	10	-	-	5	1	18	2	3	3	5	1	-	-	-	1	1	6	2	-	-	-
TURKU	40	11	-	-	4	2	-	-	31	4	-	-	-	-	-	-	-	1	4	4	-	-
UUSIKAUPUNKI	41	2	-	-	40	1	1	1	-	-	-	-	-	-	-	-	-	-	-	-	-	-
MUUT KAUPUNGIT	53	13	-	-	16	6	12	2	16	2	-	-	-	-	-	6	1	2	2	-	-	-
ALASTARO	25	1	-	-	-	-	25	1	-	-	-	-	-	-	-	-	-	-	-	-	-	-
KAARINA	51	6	-	-	22	3	25	1	4	2	-	-	-	-	-	-	-	-	-	-	-	-
NAKKILA	24	2	-	-	24	2	-	-	-	-	-	-	-	-	-	-	-	-	-	-	-	-
MUUT KUNNAT	42	13	-	-	12	2	9	2	7	5	5	1	-	-	-	4	1	3	1	1	1	1
HÄMEEN LÄÄNI																						
HÄMEENLINNA	102	6	-	-	-	-	35	1	49	3	-	-	-	-	-	-	-	18	2	-	-	-
LAHTI	92	11	-	-	74	2	10	3	1	1	-	-	4	2	-	-	-	2	2	1	1	1
NOKIA	28	2	-	-	24	1	4	1	-	-	-	-	-	-	-	-	-	-	-	-	-	-
RIIHIMÄKI	19	1	-	-	19	1	-	-	-	-	-	-	-	-	-	-	-	-	-	-	-	-
TAMPERE	421	30	-	-	79	4	305	7	12	7	-	-	1	1	6	3	14	5	1	1	2	2
MUUT KAUPUNGIT	13	3	-	-	-	-	-	-	-	11	1	-	-	-	-	1	1	-	-	-	1	1
YLÖJÄRVI	74	4	-	-	71	2	-	-	-	-	-	2	1	-	-	-	-	1	1	-	-	-
MUUT KUNNAT	59	15	-	-	21	3	1	1	6	4	13	3	-	-	-	14	2	4	2	-	-	-
KYMEN LÄÄNI																						
IMATRA	44	3	-	-	-	-	21	2	23	1	-	-	-	-	-	-	-	-	-	-	-	-
KOTKA	23	5	-	-	-	-	-	-	2	2	-	-	3	1	18	2	-	-	-	-	-	-
LAPPEENRANTA	54	6	-	-	10	2	23	1	2	2	-	-	19	1	-	-	-	-	-	-	-	-
MUUT KAUPUNGIT	15	4	-	-	-	-	3	1	-	-	10	1	-	-	-	-	-	-	-	-	2	2
LUUMÄKI	22	1	-	-	-	-	22	1	-	-	-	-	-	-	-	-	-	-	-	-	-	-
MUUT KUNNAT	22	7	1	1	11	3	1	1	9	2	-	-	-	-	-	-	-	-	-	-	-	-
MIKKELIN LÄÄNI																						
MUUT KAUPUNGIT	9	4	-	-	-	-	-	-	2	1	6	2	-	-	1	1	-	-	-	-	-	-
KANGASNIEMI	27	4	-	-	16	1	-	-	2	1	5	1	-	-	-	-	-	4	1	-	-	-
MUUT KUNNAT	18	8	-	-	1	1	-	-	13	4	2	1	-	-	-	-	-	1	1	1	1	1
POHJ.-KARJALAN LÄÄNI																						
JOENSUU	29	9	-	-	12	2	10	1	3	2	-	-	-	-	1	1	2	2	1	1	-	-
MUUT KAUPUNGIT	5	1	-	-	-	-	-	-	-	5	1	-	-	-	-	-	-	-	-	-	-	-
LIPERI	20	3	-	-	4	1	15	1	1	1	-	-	-	-	-	-	-	-	-	-	-	-
MUUT KUNNAT	12	3	-	-	-	-	-	-	2	1	-	-	-	-	9	2	-	-	-	-	-	-
KUOPION LÄÄNI																						
IISALMI	17	1	-	-	-	-	-	-	-	17	1	-	-	-	-	-	-	-	-	-	-	-
KUOPIO	30	11	-	-	-	-	1	1	6	3	16	1	-	-	1	1	1	1	2	2	2	2
MUUT KAUPUNGIT	8	3	-	-	-	-	-	-	-	-	-	-	-	6	1	-	-	-	1	1	1	1
MUUT KUNNAT	13	3	-	-	3	1	10	1	-	-	-	-	-	-	-	-	-	-	-	-	1	1
KESKI-SUOMEN LÄÄNI																						
JYVÄSKYLÄ	50	10	-	-	-	-	39	5	10	4	-	-	-	-	-	-	-	-	-	-	1	1
ÄÄNEKOSKI	23	2	-	-	-	-	3	1	20	1	-	-	-	-	-	-	-	-	-	-	-	-
MUUT KAUPUNGIT	5	1	-	-	5	1	-	-	-	-	-	-	-	-	-	-	-	-	-	-	-	-
VIITASAARI	22	2	-	-	-	-	-	-	-	-	21	1	-	-	-	-	-	-	-	-	1	1
MUUT KUNNAT	40	4	-	-	26	3	14	1	-	-	-	-	-	-	-	-	-	-	-	-	-	-
VAASAN LÄÄNI																						
ALAJÄRVI	19	2	-	-	-	-	-	-	11	1	8	1	-	-	-	-	-	-	-	-	-	-
KRISTIIANKAUPUNKI	19	5	-	-	5	1	-	-	12	2	1	1	1	1	-	-	-	-	-	-	-	-
PIETARSAARI	18	2	-	-	-	-	-	-	-	-	-	-	12	1	6	1	-	-	-	-	-	-
SEINÄJOKI	34	7	-	-	1	1	9	1	3	1	-	-	-	-	-	-	-	18	1	3	3	3
VAASA	87	8	-	-	58	1	-	-	14	3	-	-	-	-	13	2	1	1	1	1	1	1
ÄHTÄRI	17	5	-	-	11	1	-	-	1	1	-	-	-	-	-	-	-	3	1	2	2	2
MUUT KAUPUNGIT	6	6	-	-	1	1	-	-	2	2	1	1	-	-	-	-	-	-	-	-	2	2
PEDERSÖREN KUNTA	28	1	-	-	28	1	-	-	-	-	-	-	-	-	-	-	-	-	-	-	-	-
MUUT KUNNAT	21	8																				

20.8.1992

5. KONKURSSIIN HAETUT YRITTÄJÄT JA YRITYKSET TOIMIALAN JA HENKILÖKUNNAN MÄÄRÄN MUKAAN
TAMMI - KESÄKUU 1992

TOIMIALA	KONKURSSIIN HAETTUJA YHTEENSÄ	HENKILÖKUNNAN MÄÄRÄ									HENKILÖ- KUNTA LKM
		ALLE 2	2-4	5-9	10-19	20-49	50-99	100-199	200-		
YHTEENSÄ	3363	1522	766	506	289	217	42	15	6	24012	
A MAATALOUS, KALA- JA RIISTATALOUS	25	21	1	3	-	-	-	-	-	43	
01 MAATALOUS	22	20	-	2	-	-	-	-	-	32	
012 Puutarhatalous	7	5	-	2	-	-	-	-	-	17	
014 Turkistarhaus	2	2	-	-	-	-	-	-	-	2	
02 KALA- JA RIISTATALOUS	3	1	1	1	-	-	-	-	-	11	
021 Kalatalous	3	1	1	1	-	-	-	-	-	11	
B METSÄTALOUS	5	3	1	-	1	-	-	-	-	21	
04 METSÄTALOUS	5	3	1	-	1	-	-	-	-	21	
041 Puunkorjuu	5	3	1	-	1	-	-	-	-	21	
C KAIIVOS- JA KAIVANNAISTOIMINTA	14	8	3	2	1	-	-	-	-	46	
09 MUU KAIVANNAISTOIMINTA	14	8	3	2	1	-	-	-	-	46	
091 Kivenlouhinta	3	1	1	1	-	-	-	-	-	13	
092 Saven, soran ja hiekan otto	4	2	-	1	1	-	-	-	-	24	
093 Turpeen nosto ja muokkaus	4	2	2	-	-	-	-	-	-	6	
D TEOLLISUUS	637	167	150	125	73	100	14	4	4	7964	
11 ELINTARVIKE JA TUPAKKATEOLLISUUS	40	7	8	11	8	6	-	-	-	429	
111-115 Elintarvikkeiden valmistus	36	7	6	9	8	6	-	-	-	411	
111 Liha-, kasvis- ja kalatuot valm	9	4	2	-	2	1	-	-	-	80	
112 Meijerituot ja jäätelön valmistus	1	-	1	-	-	-	-	-	-	3	
114 Leipomustuotteiden valmistus	22	3	1	7	6	5	-	-	-	311	
115 Muu elintarvikkeiden valmistus	4	-	2	2	-	-	-	-	-	17	
119 Rehujen valmistus	4	-	2	2	-	-	-	-	-	18	
12 TEKSTIILILIEN VALMISTUS	16	3	4	1	5	2	-	-	1	442	
121 Lankojen ja kankaiden valmistus	2	-	1	-	-	1	-	-	-	52	
122 Neulosten ja neuletuot valmistus	5	-	1	-	3	-	-	-	1	320	
123 Muiden tekstiilien valmistus	9	3	2	1	2	1	-	-	-	70	
13 VAATTEIDEN, NAHKATUOT JA JALK VALM	38	5	6	7	5	11	2	1	1	1059	
131 Vaatteiden valmistus	33	4	5	6	4	10	2	1	1	1011	
132 Nahan ja nahkatuotteiden valmistus	3	1	1	-	1	-	-	-	-	20	
133 Jalkineiden valmistus	2	-	-	1	-	1	-	-	-	28	
14-15 METSÄTEOLLISUUSTUOTTEIDEN VALM	71	25	13	14	7	10	2	-	-	648	
14 PUUTAVARAN JA PUUTUOTT VALMISTUS	68	23	13	14	7	10	1	-	-	595	
141 Puun sahaus, höyläys ja kylästy	20	9	3	3	2	1	-	-	-	165	
142 Vanerin ja puulevyjen valmistus	2	1	-	-	-	1	-	-	-	26	
143 Rakennuspuusepäntuott valmistus	36	10	6	8	5	7	-	-	-	369	
144 Puupakk ja -laatikoiden valmistus	3	1	1	1	-	-	-	-	-	10	
145 Muiden puutuotteiden valmistus	7	2	3	2	-	-	-	-	-	25	
15 MASSAN, PAPERIN, PAPERITUOTT VALM	3	2	-	-	-	-	1	-	-	53	
151 Massan, paperin, kartongin valm	1	1	-	-	-	-	-	-	1	2	
153 Muu pap- ja kartonkituott valm	2	1	-	-	-	-	1	-	-	52	
16 KUSTANTAMINEN JA PAINAMINEN	76	21	24	17	5	8	1	-	-	636	
161 Yhdist kustantaminen ja painaminen	26	5	11	8	1	-	-	-	-	167	
162 Erillinen painaminen	36	14	10	5	2	5	-	-	-	277	
163 Painamista palveleva toiminta	13	1	3	4	2	3	-	-	-	190	
17 HUONEKALUJEN VALMISTUS	51	8	11	15	5	10	1	1	-	628	
18 KEMIK JA KEMIAALL TUOTT VALMISTUS	3	1	1	-	-	1	-	-	-	49	
188 Pesuain, kosmet, toalettituott valm	2	1	-	-	-	1	-	-	-	48	
189 Muiden kemiall tuotteiden valmistus	1	-	1	-	-	-	-	-	-	4	
19 ÖLJY- JA KIVIHILITUOTT VALMISTUS	33	33	-	-	-	-	-	-	-	33	
21 KUMI- JA MUOVITUOTTEIDEN VALMISTUS	22	5	7	6	2	1	-	1	-	235	
211 Kumituotteiden valmistus	1	-	1	-	-	-	-	-	-	4	
212 Muovituotteiden valmistus	21	5	6	6	2	1	-	1	-	231	
22 LASI-, SAVI- JA KIVITUOTT VALMISTUS	18	1	8	3	3	3	-	-	-	180	
221 Lasin ja lasituotteiden valmistus	6	-	3	-	2	1	-	-	-	80	
222 Posiifituott ja savisäiliön valm	2	-	1	-	-	1	-	-	-	30	
225 Betoni, betoni- ja kipsituott valm	6	1	4	1	-	-	-	-	-	20	
228 Kivituott valm ja sepeilin muokkaus	4	-	-	2	1	1	-	-	-	51	
23-27 METALLITEOLLISUUS	255	90	67	49	31	48	7	1	2	3525	
23 METALLIEN VALMISTUS	4	-	2	-	-	1	1	-	-	116	
231 Raudan ja teräksen valmistus	1	-	-	-	-	1	-	-	-	23	
232 Muiden kuin rautametallien valm	1	-	-	-	-	-	1	-	-	85	
233 Metallien valu	2	-	2	-	-	-	-	-	-	8	
24 METALLITUOTTEIDEN VALMISTUS	105	22	27	17	18	18	3	1	-	1278	
241 Metallirakenteiden yms valmistus	45	8	8	4	10	11	3	1	-	835	
248 Muiden metallituotteiden valmistus	43	14	15	8	4	5	-	-	-	300	
249 Metallituott valmist palv toiminta	18	3	4	5	4	2	-	-	-	104	
25 KONEIDEN JA LAITTEIDEN VALMISTUS	65	13	20	15	4	11	2	-	-	682	
251 Yleiskäyttöisten koneiden valmistus	26	5	12	1	1	7	-	-	-	285	
252 Erikoiskoneiden valmistus	21	3	5	7	1	3	2	-	-	275	
253 Erill koneiden korjaus ja asennus	18	5	3	7	2	1	-	-	-	121	
26 SÄHKÖTEKN TUOTT JA INSTRUM VALMISTUS	38	7	8	7	5	8	1	-	2	1024	
261 Tieto- ja konttorikoneiden valmistus	3	-	-	-	-	2	-	-	1	399	

20.8.1992
5. KONKURSSIIN HAETUT YRITTÄJÄT JA YRITYKSET TOIMIALAN JA HENKILÖKUNNAN MÄÄRÄN MUKAAN
TAMMI - KESÄKUU 1992

TOIMIALA	KONKURSSIIN HAETTUJA YHTEENSÄ	HENKILÖKUNNAN MÄÄRÄ								HENKILÖ- KUNTA LKM
		ALLE 2	2-4	5-9	10-19	20-49	50-99	100-199	200-	
262 Elektron ja tietoliikennevälin valm	9	3	2	1	-	3	-	-	-	87
263 Sähkö- ja kotitalokoneiden valmistus	18	2	6	2	3	3	1	-	1	471
264 Instrum ja hienomek tuotteiden valm	8	2	-	4	2	-	-	-	-	67
27 KULKUNEUVOJEN VALMISTUS	42	8	10	10	4	10	-	-	-	426
271 Laivojen valmistus ja korjaus	5	2	-	1	-	2	-	-	-	67
272 Venneiden valmistus ja korjaus	17	4	6	3	1	3	-	-	17	126
274 Autojen ja perävaunujen valmistus	18	1	3	6	3	5	-	-	-	228
275 Ilma-alusten ja -moott valm ja korj	1	-	1	-	-	-	-	-	1	3
279 Muiden ajoneuvojen valmistus	1	1	-	-	-	-	-	-	-	2
29 MUU VALMISTUS	14	8	1	2	2	-	1	-	-	99
F RAKENTAMINEN	522	198	111	105	63	33	10	1	1	4114
35 TALONRAKENTAMINEN	198	48	56	47	27	14	4	1	1	1937
351 Talojen rakentaminen ja korjaus	142	31	44	32	20	11	2	1	1	1505
352 Talonrakentamisen osatyöt	55	16	12	15	7	3	2	-	-	430
36 RAKENNUSASENNUS JA VIIMEISTELY	136	28	33	35	25	10	5	-	-	1352
361 Lämpö- ja vesiasennus	35	8	6	8	8	4	1	-	-	393
362 Ilmastointiasennus	14	5	5	3	1	-	-	-	-	53
363 Sähköasennus	44	5	9	12	11	5	2	-	-	556
364 Lasitus	8	3	2	2	-	1	-	-	-	41
365 Lattianpäällystys	4	2	1	1	-	-	-	-	-	13
366 Maalaus ja seinien verho	30	4	10	9	5	-	2	-	-	295
369 Muu rakennusasennus ja viimeistely	1	1	-	-	-	-	-	-	-	1
37 MAA- JA VESIRAKENTAMINEN	61	10	16	19	7	8	1	-	-	591
371 Maa- ja pohjarakentaminen	53	9	14	18	6	6	-	-	-	428
372 Teiden ja siltojen rakentaminen	1	-	1	-	-	-	-	-	-	3
374 Vesirakentaminen	2	1	1	-	-	-	-	-	-	3
375 Vesi- ja energialaitosten rakent	2	-	-	-	-	1	1	-	-	111
379 Muu maa- ja vesirakentaminen	3	-	-	1	1	1	-	-	-	46
38 RAKENTAMISTA PALVELEVA TOIMINTA	16	1	6	4	4	1	-	-	-	123
381 Rakennuttajatoiminta	3	-	3	-	-	-	-	-	-	9
382 Rakennuskonevuokraus	8	-	3	2	2	1	-	-	-	73
389 Muu rakentamista palveleva toiminta	5	1	-	2	2	-	-	-	-	42
G KAUPPA	941	436	289	126	58	29	3	-	-	3985
41 TUOKKUKAUPPA	266	104	91	39	21	11	-	-	-	1254
412 Ravinto- ja nautintoainetuokkukauppa	23	1	10	6	4	2	-	-	-	195
413 Tekst,vaatt ja nahkатуott tuokkukaup	24	10	11	2	-	1	-	-	-	84
414 Rauta- ja rakennustarviketuokkukaup	34	15	11	4	2	2	-	-	-	161
415 Sähkötarv ja kodintekn tuokkukauppa	20	5	9	4	2	-	-	-	-	86
416 Polttoaine- ja raaka-ainetuokkukaup	26	10	11	4	1	-	-	-	-	82
417 Koneiden ja mui pääomav tav tuokkukaup	82	27	26	16	10	3	-	-	-	425
418-419 muu tuokkukauppa	57	36	13	3	2	3	-	-	-	219
42 AGENTUURITOIMINTA	26	13	11	1	1	-	-	-	-	63
421 Yleisagentuuritoiminta	3	2	1	-	-	-	-	-	-	4
423 Tekstiili- ja vaatetus agentuurit	7	4	3	-	-	-	-	-	-	12
424 Kestokulutustavaroiden agentuurit	3	-	3	-	-	-	-	-	-	7
425 Koneiden ja laitteiden agentuurit	2	2	-	-	-	-	-	-	-	3
426 Puu- ja paperialan agentuurit	4	4	-	-	-	-	-	-	-	6
429 Muu agentuuritoiminta	7	1	4	1	1	-	-	-	-	31
43-44 VÄHITTÄISKAUPPA	363	153	131	45	25	8	1	-	-	1510
431 Tavaraalokauppa	3	1	-	-	1	1	-	-	-	42
432 Päivittäistav yleisvähittäiskauppa	33	9	11	6	5	2	-	-	-	213
433 Päivittäistav erikoisvähittäiskaup	21	14	4	1	2	-	-	-	-	56
435-436 Tekst,vaatt,vaatt,alkin vähittäiskau	77	33	28	7	6	2	1	-	-	388
437 Rauta- ja rakennustarv vähittäiskaup	39	12	16	6	4	1	-	-	-	184
438 Sähkötarv ja kodintekn vähittäiskaup	45	21	17	7	4	-	-	-	-	128
439 Sisustustarvikkeiden vähittäiskaup	40	14	15	6	3	2	-	-	-	195
441 Apteekki- ja kemikal, vähittäiskaup	2	1	1	-	-	-	-	-	-	6
442 Kirjojen, toimistotarv vähittäiskaup	6	2	3	1	-	-	-	-	-	17
443 Kultasepänt, kellojen vähittäiskaup	16	5	10	1	-	-	-	-	-	40
444 Valokuv-, opt, tervehoitlan vähikauppa	10	4	4	1	1	-	-	-	-	34
445 Kukkien, puutarha-alan vähittäiskaup	13	8	2	3	-	-	-	-	-	32
446 Urheilutarv, veneiden vähittäiskaup	29	17	7	3	2	-	-	-	-	83
448 Muu vähittäiskauppa	22	9	11	1	1	-	-	-	-	65
449 Kotitalousesineiden korjaus	7	3	2	2	-	-	-	-	-	26
45 MOOTTORIAJONEUV KAUPPA,HUOLTO JA KOR	198	78	56	41	11	10	2	-	-	1070
451 Moottoriajoneuv ja -osien tuokkukaup	14	5	7	2	-	-	-	-	-	41
452 Moot,ajoneuv ja-osien vähittäiskaup	85	32	22	18	7	6	-	-	-	468
453 Huoltamotoiminta	40	10	13	13	3	-	1	-	-	235
454 Moottoriajoneuvojen korjaus	59	31	14	8	1	4	1	-	-	326
H MAJOITUS- JA RAVITSEMISTOIMINTA	184	39	39	46	29	18	7	5	1	2817
47 HOTELLI- JA MUU MAJOITUSTOIMINTA	50	8	7	7	8	8	6	5	1	1769
471 Hotellit, joissa anniskeluravintola	37	2	1	6	8	8	6	5	1	1735
472 Muut hotellit	4	2	2	-	-	-	-	-	-	9
473 Matkustajakodit ja täysihoidot	5	2	3	-	-	-	-	-	-	13
475 Lomakylät	4	2	1	1	-	-	-	-	-	11
48 RAVITSEMISTOIMINTA	134	31	32	39	21	10	1	-	-	1048
481 Anniskeluravintolat	54	6	12	17	11	7	1	-	-	579
482 Kahvilat, baarit yms	63	19	17	18	8	1	-	-	-	338
484 Kahvin, makkaran, yms. kojuymyynti	10	3	2	4	1	-	-	-	-	55
485 Ateriapalvelu	5	1	1	-	1	2	-	-	-	75
I KULJETUS	150	61	37	22	17	10	2	1	-	1160

20.8.1992

5. KONKURSSIIN HAETUT YRITTÄJÄT JA YRITYKSET TOIMIALAN JA HENKILÖKUNNAN MÄÄRÄN MUKAAN
TAMMI - KESÄKUU 1992

TOIMIALA	KONKURSSIIN HAETTUJA YHTEENSÄ	HENKILÖKUNNAN MÄÄRÄ								HENKILÖ- KUNTA LKM
		ALLE 2	2-4	5-9	10-19	20-49	50-99	100-199	200-	
52 TIELIIKENNE	99	25	32	19	13	8	2	-	-	798
522 Linja-autoliikenne	2	-	1	-	1	-	-	-	-	19
523 Taksiliikenne	1	1	-	-	-	-	-	-	-	1
524 Tieliikeyrityksen tavarankuljetus	96	24	31	19	12	8	2	-	-	778
53 VESILIIKENNE	6	2	2	-	2	-	-	-	-	38
531 Meriliikenne	3	2	1	-	-	-	-	-	-	6
532 Rannikko- ja sisävesiliikenne	3	-	1	-	2	-	-	-	-	32
54 ILMALIIKENNE	3	-	-	1	1	1	-	-	-	43
56 LIIKENNETTÄ PALVELEVA TOIMINTA	13	5	3	2	1	1	-	1	-	252
564 Matkatoimistot	10	3	3	2	-	1	-	1	-	238
565 Huolinta, rahtaus, kuljetusvälitys	2	1	-	-	1	-	-	-	-	13
567 Varastointipalvelut	1	1	-	-	-	-	-	-	-	1
K RAHOITUS- JA VAKUUTUSTOIMINTA	25	15	5	2	2	-	-	1	-	225
61 RAHOITUS JA RAHOITUSPALVELU	23	15	3	2	2	-	-	1	-	219
611 Pankkitoiminta	1	-	-	-	-	-	-	1	-	157
613 Sijoitustoiminta	17	12	2	1	2	-	-	-	-	50
614 Rahoituspalvelu	5	3	1	1	-	-	-	-	-	12
62 VAKUUTUS	2	-	2	-	-	-	-	-	-	6
629 Muu vakuutus toiminta	2	-	2	-	-	-	-	-	-	6
L KIIINTEISTÖ-, PUHTAUS- JA VUOKRAUSPALV	132	51	30	29	11	10	1	-	-	800
65 KIIINTEISTÖPALVELU	65	29	12	17	4	3	-	-	-	293
651 Asuntojen ja kiinteistöjen vuokraus	28	14	3	8	1	2	-	-	-	133
652 Asuntojen, kiinteistöjen välitys ja kauppa	20	10	6	3	1	-	-	-	-	59
653 Kiinteistöhuolto ja isännöinti	17	5	3	6	2	1	-	-	-	101
66 PUHTAANAPITO JA PESULATOIMINTA	39	12	6	7	6	7	1	-	-	412
661 Siivous	23	5	3	5	4	5	1	-	-	289
662 Ympäristöhuolto	3	2	1	-	-	-	-	-	-	7
663 Pesulatoiminta	13	5	2	2	2	2	-	-	-	116
67 KONEIDEN JA LAITTEIDEN VUOKRAUS	28	10	12	5	1	-	-	-	-	94
671 Kulkuneuvojen vuokraus	11	6	3	2	-	-	-	-	-	28
673 Rakennuskon ja -laitteiden vuokraus	10	1	5	3	1	-	-	-	-	53
675 Kotitaloustavaroiden vuokraus	2	-	2	-	-	-	-	-	-	4
679 Muiden koneiden ja laitteiden vuokraus	5	3	2	-	-	-	-	-	-	9
M TEKN PALV, PALVELUT LIIKE-ELÄMÄLLE	204	60	66	36	24	11	4	3	-	1819
71 TEKNINEN PALVELU	50	11	14	13	7	4	1	-	-	430
711 Yhdyskuntasuunnittelu ja -tutkimus	2	-	1	-	-	1	-	-	-	30
712 Rakennustekninen palvelu	26	3	8	8	4	2	1	-	-	260
713 Kone- ja prosessisuunnittelu	8	4	1	2	1	-	-	-	-	39
719 Muu tekninen palvelu	14	4	4	3	2	1	-	-	-	101
72 TIETOJENKÄSITTELYPALVELU	21	9	6	4	-	1	1	-	-	133
721 Tietokone- ja käsittelypalvelu	2	1	-	1	-	-	-	-	-	7
722 Atk-suunnittelu ja ohjelmointi	16	6	6	2	-	1	1	-	-	118
729 Muu tietojenkäsittelypalvelu	3	2	-	1	-	-	-	-	-	9
75 LIIKKEENHOID, LAKIAS, MARKKIN PALVELU	102	32	40	14	12	2	2	-	-	567
751 Liikkeenjohdon ja hallinnon palvelu	34	11	18	4	1	-	-	-	-	103
752 Kirjanpito palvelu	17	9	5	1	2	-	-	-	-	61
753 Lakiasian palvelu	2	2	-	-	-	-	-	-	-	2
754 Markkinointipalvelu	49	10	17	9	9	2	2	-	-	401
76 MUUT PALVELUT LIIKE-ELÄMÄLLE	27	7	6	5	3	4	-	2	-	474
761 Työvoiman välitys ja vuokraus	10	2	-	1	3	2	-	2	-	367
763 Vartiointi- ja turvallisuuspalvelu	4	1	-	2	-	1	-	-	-	51
764 Muita palveluita liike-elämälle	13	4	6	2	-	1	-	-	-	56
77 HALLINTAYHTIÖT	4	1	-	-	2	-	-	1	-	215
O KOULUTUS JA TUTKIMUS	7	3	1	2	-	1	-	-	-	44
85 KOULUTUS	6	2	1	2	-	1	-	-	-	43
852 Muu koulutus	6	2	1	2	-	1	-	-	-	43
86 TUTKIMUS- JA KEHITTÄMISTOIMINTA	1	1	-	-	-	-	-	-	-	1
861 Tutkimus	1	1	-	-	-	-	-	-	-	1
P TERVEYS- JA SOSIAALIPALVELU	27	4	13	1	6	2	1	-	-	259
87 TERVEYDEN- JA SAIRAANHOITOPALVELU	26	4	12	1	6	2	1	-	-	255
871 Sairaalahoido	1	-	-	-	-	1	-	-	-	23
872 Avoterveydenhoito	12	2	6	-	3	-	1	-	-	137
873 Muu terveydenhoitopalvelu	13	2	6	1	3	1	-	-	-	94
88 SOSIAALIPALVELUT	1	-	1	-	-	-	-	-	-	4
881 Lasten päivähoito	1	-	1	-	-	-	-	-	-	4
R VIRKISTYS- JA KULTTUURIPALVELU	42	18	15	4	3	2	-	-	-	206
91 VIRKISTYS- JA KULTTUURIPALVELU	42	18	15	4	3	2	-	-	-	206
911 Elokuvatoinninta	4	1	3	-	-	-	-	-	-	10
912 Radio- ja televisiotoinninta	3	-	2	-	1	-	-	-	-	19
913 Näyttämö-, konsertti-, taiteilijatoim	6	1	3	-	1	1	-	-	-	52
915 Urheilutoiminta	19	10	5	3	1	-	-	-	-	64
919 Muu huvia- ja virkistyspalvelu	10	6	2	1	-	1	-	-	-	60



PL-PB 504
00101 Helsinki-Helsingfors

Virkalähetys
Tjänsteförsändelse

Konkurssitiedote

SVT Suomen Virallinen Tilasto
Finlands Officiella Statistik
Official Statistics of Finland

Central Statistical
Office of Finland

Justice
1992:14

Tiedustelut - Förfrågningar

Eeva Heinonen
Riitta Forsman
Kimmo Moisio
(90) 17 341

Julkaisujen myynti:

Försäljning:

Hinta - Pris

Tilastokeskus
PL 504
00101 Helsinki
Puh. (90) 173 41

Statistikcentralen
PB 504
00101 Helsingfors
Tel. (90) 173 41

mk 30

ISSN 0784-8366
= Oikeus
ISSN 0784-8811



Konkurssitiedote

6/1992
28.7.1992

Konkurssit tammi-toukokuussa 1992

Tammi-toukokuussa pantiin vireille 2 861 konkurssia, kasvua viime vuoden vastaavaan ajankohtaan oli kymmenen prosenttia. Toimialoista eniten konkurssit lisääntyivät palvelualalla, kasvua viime vuoden tammi-toukokuusta oli 30 prosenttia.

Tammi-toukokuussa haettiin konkurssiin 19 yli 100 työntekijän yritystä, kaksi kertaa enemmän kuin vuoden 1991 vastaavana ajankohtana. Konkurssien takia uhanalaiseksi joutui tammi-huhtikuussa 20 300 työpaikkaa, noin 4 300 enemmän kuin viime vuoden vastaavana ajankohtana.

Konkurssien määrä kääntyi laskuun

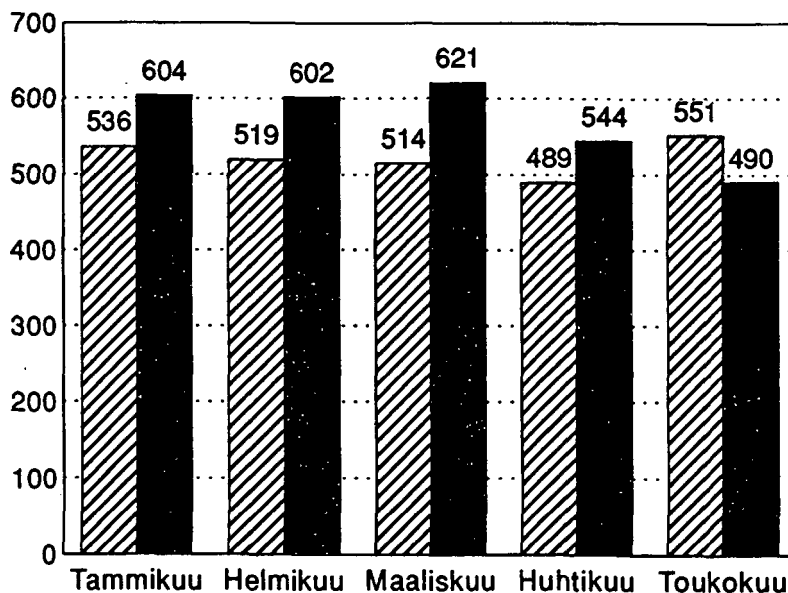
Vireille pantujen konkurssien kuukausimäärä jäi toukokuussa ensimmäistä kertaa pienemmäksi kuin vuonna 1991. Toukokuussa pantiin vireille 490 konkurssia, kun vastaava luku vuonna 1991 oli 551. Erityisen selvästi konkurssit vähenivät teollisuudessa, jossa konkurssien määrä väheni viime vuoden toukokuuhun verrattuna 31 prosenttia.

Tilastotaulut

Sivu

1. Konkurssiin haetut yritykset, yrittäjät ja yksityishenkilöt lääneittäin toimialan ja henkilökunnan määrän mukaan:	
A. Tammi- toukokuussa	2
B. Toukokuussa	3
2. Viisikymmentä kuntaa, joissa joutui eniten uhanalaiseksi työpaikkoja vireille pantujen konkurssien takia:	
A. Tammi-toukokuussa	4
B. Toukokuussa	5
3. Vireille pannut konkurssit velallisen toimialan mukaan	6
4. Vireille pantujen konkurssien lukumäärämuutos toimialoittain vuonna 1992 vuoden 1991 vastaavaan ajankohtaan verrattuna	6
5. Konkurssiin haetut yritykset toimialan ja henkilökunnan määrän mukaan	7

Vireille pannut konkurssit kuukausittain vuosina 1991 ja 1992



24.7.1992 1

1A. KONKURSSIIN HAETUT YRITYKSET JA YKSITYISHENKILÖT LÄÄNEITTÄIN TOIMIALAN JA HENKILÖKUNNAN MÄÄRÄN MUKAAN
TAMMI - TOUKOKUU 1992

LÄÄNI JA HENKILÖKUNNAN MÄÄRÄ	KON- KURS- SIIN HAET- TUJA KAIK- KIAAN	YRITYKSET YH- TEEN- SÄ	MAA- JA MET- SÄ- TA- LOUS	TEOL- LISUUS KAIV. TOIM. ENERG. HUOLTO	RA- KEN- TA- MI- NEN	KAUP- PA	MAJOI- TUS- JA RAV. TOI- MINTA	KUL- JETUS JA TIE- LI- KENNE	RAH.- JA VAK. TOIM. KIINT. PUHT.	TEKN. PALV. JA PALV. LIIKE- ALÄM.	MUUT PAL- VELUT JA JULK. HALL.	TUN- TE- MA- TON	MUUT YKSI- TYIS- HEN- KILÖT	HENKI- LÖ- KUNNAN MÄÄRÄ
KOKO MAA	2861	2805	25	564	430	786	152	132	124	170	276	146	56	20292
ALLE 5 HENKILÖÄ	1961	1905	21	291	257	602	62	85	80	105	256	146	56	3447
5 - 9 HENKILÖÄ	426	426	3	106	90	107	38	22	22	31	7	-	-	2913
10 - 19 HENKILÖÄ	237	237	1	61	51	51	22	14	11	20	6	-	-	3179
20 TAI YLI HENKILÖÄ	237	237	-	106	32	26	20	11	11	14	7	-	-	10754
UUDENMAAN LÄÄNI	1020	1002	3	150	163	309	25	33	59	85	123	52	18	6994
ALLE 5 HENKILÖÄ	714	696	2	79	105	235	3	23	39	45	113	52	18	1228
5 - 9 HENKILÖÄ	145	145	-	29	29	42	7	6	10	18	4	-	-	1022
10 - 19 HENKILÖÄ	80	80	1	16	17	19	5	2	5	13	2	-	-	1127
20 TAI YLI HENKILÖÄ	81	81	-	26	12	13	10	2	5	9	4	-	-	3616
TURUN JA PORIN LÄÄNI	426	421	3	96	61	110	33	24	16	19	37	22	5	3233
ALLE 5 HENKILÖÄ	288	283	2	58	31	88	17	13	7	13	32	22	5	513
5 - 9 HENKILÖÄ	65	65	1	10	18	17	7	5	4	2	1	-	-	432
10 - 19 HENKILÖÄ	28	28	-	5	6	4	4	3	3	2	1	-	-	397
20 TAI YLI HENKILÖÄ	45	45	-	23	6	1	5	3	2	2	3	-	-	1891
HÄMEEN LÄÄNI	365	363	2	85	66	105	14	10	11	20	36	14	2	2408
ALLE 5 HENKILÖÄ	255	253	2	53	38	78	5	7	8	13	35	14	2	453
5 - 9 HENKILÖÄ	52	52	-	15	12	14	4	1	2	3	1	-	-	344
10 - 19 HENKILÖÄ	32	32	-	6	12	9	2	-	1	3	-	-	-	404
20 TAI YLI HENKILÖÄ	26	26	-	11	4	4	3	2	1	1	-	-	-	1208
KYMEN LÄÄNI	157	153	-	35	16	36	16	8	10	9	10	13	4	1375
ALLE 5 HENKILÖÄ	88	84	-	11	3	23	6	5	5	8	10	13	4	135
5 - 9 HENKILÖÄ	36	36	-	11	8	8	4	2	2	1	-	-	-	254
10 - 19 HENKILÖÄ	15	15	-	4	2	4	4	-	1	-	-	-	-	193
20 TAI YLI HENKILÖÄ	18	18	-	9	3	1	2	1	2	-	-	-	-	792
MIKKELIN LÄÄNI	101	98	4	26	9	27	8	4	1	6	10	3	3	867
ALLE 5 HENKILÖÄ	69	66	3	14	7	19	3	3	1	4	9	3	3	139
5 - 9 HENKILÖÄ	14	14	1	3	1	5	1	1	-	2	-	-	-	90
10 - 19 HENKILÖÄ	11	11	-	6	1	1	2	-	-	-	1	-	-	145
20 TAI YLI HENKILÖÄ	7	7	-	3	-	2	2	-	-	-	-	-	-	493
POHJ -KARJALAN LÄÄNI	74	72	3	14	12	19	7	5	2	3	4	3	2	422
ALLE 5 HENKILÖÄ	53	51	3	6	7	14	5	4	2	3	4	3	2	104
5 - 9 HENKILÖÄ	8	8	-	2	3	1	1	1	-	-	-	-	-	52
10 - 19 HENKILÖÄ	9	9	-	4	2	3	-	-	-	-	-	-	-	112
20 TAI YLI HENKILÖÄ	4	4	-	2	-	1	1	-	-	-	-	-	-	155
KUOPION LÄÄNI	107	105	2	18	15	24	7	5	4	6	19	5	2	722
ALLE 5 HENKILÖÄ	70	68	1	9	9	15	3	4	3	2	17	5	2	118
5 - 9 HENKILÖÄ	14	14	1	3	3	4	-	-	1	2	1	-	-	90
10 - 19 HENKILÖÄ	14	14	-	2	3	5	-	1	-	1	1	-	-	180
20 TAI YLI HENKILÖÄ	9	9	-	5	-	-	3	-	-	1	-	-	-	333
KESKI-SUOMEN LÄÄNI	103	103	1	28	17	23	5	10	1	8	3	7	-	1163
ALLE 5 HENKILÖÄ	65	65	1	13	8	18	4	5	-	6	3	7	-	131
5 - 9 HENKILÖÄ	17	17	-	5	5	3	1	2	1	-	-	-	-	104
10 - 19 HENKILÖÄ	8	8	-	2	3	-	-	-	-	1	-	-	-	110
20 TAI YLI HENKILÖÄ	13	13	-	8	1	2	-	1	-	1	-	-	-	817
VAASAN LÄÄNI	243	228	3	67	26	58	15	20	6	8	16	9	15	1567
ALLE 5 HENKILÖÄ	164	149	3	25	17	51	6	13	4	5	16	9	15	264
5 - 9 HENKILÖÄ	42	42	-	19	5	5	7	3	-	3	-	-	-	289
10 - 19 HENKILÖÄ	18	18	-	10	3	-	1	3	1	-	-	-	-	229
20 TAI YLI HENKILÖÄ	19	19	-	13	1	2	1	1	1	-	-	-	-	786
OULUN LÄÄNI	172	170	4	36	34	43	11	5	9	5	10	13	2	991
ALLE 5 HENKILÖÄ	129	127	4	19	25	36	5	4	6	5	10	13	2	228
5 - 9 HENKILÖÄ	21	21	-	9	3	2	4	1	2	-	-	-	-	151
10 - 19 HENKILÖÄ	12	12	-	3	2	5	1	-	1	-	-	-	-	157
20 TAI YLI HENKILÖÄ	10	10	-	5	4	-	1	-	-	-	-	-	-	455
LAPIN LÄÄNI	85	82	-	9	11	29	10	6	4	1	7	5	3	533
ALLE 5 HENKILÖÄ	59	56	-	4	7	22	5	2	4	1	6	5	3	121
5 - 9 HENKILÖÄ	11	11	-	1	3	6	1	-	-	-	-	-	-	79
10 - 19 HENKILÖÄ	10	10	-	3	-	1	2	3	-	-	1	-	-	125
20 TAI YLI HENKILÖÄ	5	5	-	1	1	-	2	1	-	-	-	-	-	208
AHVENANMAA	8	8	-	-	-	3	1	2	1	-	1	-	-	17
ALLE 5 HENKILÖÄ	7	7	-	-	-	3	-	2	1	-	1	-	-	12
5 - 9 HENKILÖÄ	1	1	-	-	-	-	1	-	-	-	-	-	-	6

24.7.1992 1

1B. KONKURSSIIN HAETUT YRITYKSET JA YKSITYISHENKILÖT LÄÄNEITTÄIN TOIMIALAN JA HENKILÖKUNNAN MÄÄRÄN MUKAAN
TOUKOKUU 1992

LÄÄNI JA HENKILÖKUNNAN MÄÄRÄ	KON- KURS- SIIN HAET- TUJA KAIK- KIAAN	YRITYKSET YH- TEEN- SÄ	MAA- JA MET- SÄ- TA- LOUS	TEOL- LISUUS KAIV. TOIM. ENERG. HUOLTO	RA- KEN- TA- MI- NEN	KAUP- PA	MAJOI- TUS- JA RAV. TOI- MINTA	KUL- JETUS JA TIETO- LII- KENNE	RAH.- JA VAK. TOIM. KIINT. PUHT.	TEKN. PALV. JA PALV. LIIKE- ALAM.	MUUT PAL- VELUT JULK. HALL.	TUN- TE- MA- TON	MUUT YKSI- TYIS- HEN- KILÖT	HENKI- LÖ- KUNNAN MÄÄRÄ
KOKO MAA	490	473	4	86	72	137	25	18	26	23	53	29	17	2943
ALLE 5 HENKILÖÄ	365	348	4	49	48	116	14	13	14	11	50	29	17	643
5 - 9 HENKILÖÄ	54	54	-	15	12	8	4	4	5	6	-	-	-	379
10 - 19 HENKILÖÄ	34	34	-	5	8	9	5	-	3	1	3	-	-	454
20 TAI YLI HENKILÖÄ	37	37	-	17	4	4	2	1	4	5	-	-	-	1467
UUDENMAAN LÄÄNI	170	163	-	30	30	44	3	5	12	9	20	10	7	1372
ALLE 5 HENKILÖÄ	125	118	-	16	22	41	-	4	4	2	19	10	7	218
5 - 9 HENKILÖÄ	20	20	-	8	3	1	-	1	3	4	-	-	-	144
10 - 19 HENKILÖÄ	9	9	-	3	-	-	2	-	3	-	1	-	-	133
20 TAI YLI HENKILÖÄ	16	16	-	6	2	2	1	-	2	3	-	-	-	877
TURUN JA PORIN LÄÄNI	63	62	1	11	11	19	8	1	1	-	4	6	1	372
ALLE 5 HENKILÖÄ	43	42	1	6	5	16	4	-	1	-	3	6	1	69
5 - 9 HENKILÖÄ	9	9	-	2	3	1	2	1	-	-	-	-	-	68
10 - 19 HENKILÖÄ	5	5	-	2	1	1	1	-	-	-	1	-	-	74
20 TAI YLI HENKILÖÄ	6	6	-	3	1	1	1	-	-	-	-	-	-	161
HÄMEEN LÄÄNI	61	59	-	14	5	20	2	2	2	1	11	2	2	209
ALLE 5 HENKILÖÄ	48	46	-	10	2	17	1	2	1	-	11	2	2	72
5 - 9 HENKILÖÄ	5	5	-	2	1	1	-	-	1	-	-	-	-	34
10 - 19 HENKILÖÄ	6	6	-	1	2	2	1	-	-	-	-	-	-	63
20 TAI YLI HENKILÖÄ	2	2	-	1	-	-	-	-	-	1	-	-	-	40
KYMEN LÄÄNI	21	21	-	4	4	6	-	-	2	2	-	3	-	224
ALLE 5 HENKILÖÄ	11	11	-	2	1	2	-	-	1	2	-	3	-	12
5 - 9 HENKILÖÄ	4	4	-	-	2	2	-	-	-	-	-	-	-	27
10 - 19 HENKILÖÄ	2	2	-	-	-	2	-	-	-	-	-	-	-	22
20 TAI YLI HENKILÖÄ	4	4	-	2	1	-	-	-	1	-	-	-	-	163
MIKKELIN LÄÄNI	14	13	1	-	1	7	1	-	-	2	1	-	1	89
ALLE 5 HENKILÖÄ	10	9	1	-	1	5	-	-	-	1	1	-	1	22
5 - 9 HENKILÖÄ	1	1	-	-	-	-	-	-	-	1	-	-	-	6
10 - 19 HENKILÖÄ	2	2	-	-	-	1	1	-	-	-	-	-	-	25
20 TAI YLI HENKILÖÄ	1	1	-	-	-	1	-	-	-	-	-	-	-	36
POHJ.-KARJALAN LÄÄNI	12	12	2	-	1	2	2	1	1	1	-	2	-	20
ALLE 5 HENKILÖÄ	12	12	2	-	1	2	2	1	1	1	-	2	-	20
KUOPION LÄÄNI	25	25	-	2	4	6	1	1	2	4	5	-	-	135
ALLE 5 HENKILÖÄ	16	16	-	2	2	4	1	1	1	1	4	-	-	36
5 - 9 HENKILÖÄ	5	5	-	-	2	1	-	-	1	1	-	-	-	32
10 - 19 HENKILÖÄ	3	3	-	-	-	1	-	-	-	1	1	-	-	40
20 TAI YLI HENKILÖÄ	1	1	-	-	-	-	-	-	-	1	-	-	-	27
KESKI-SUOMEN LÄÄNI	26	26	-	9	6	3	1	3	-	2	2	-	-	160
ALLE 5 HENKILÖÄ	18	18	-	3	5	3	1	2	-	2	2	-	-	47
5 - 9 HENKILÖÄ	3	3	-	2	-	-	-	1	-	-	-	-	-	17
10 - 19 HENKILÖÄ	3	3	-	2	1	-	-	-	-	-	-	-	-	44
20 TAI YLI HENKILÖÄ	2	2	-	2	-	-	-	-	-	-	-	-	-	52
VAASAN LÄÄNI	51	46	-	11	3	14	4	4	2	1	6	1	5	210
ALLE 5 HENKILÖÄ	40	35	-	6	2	13	2	3	1	1	6	1	5	64
5 - 9 HENKILÖÄ	6	6	-	1	1	1	2	1	-	-	-	-	-	43
10 - 19 HENKILÖÄ	1	1	-	1	-	-	-	-	-	-	-	-	-	13
20 TAI YLI HENKILÖÄ	4	4	-	3	-	-	-	-	-	-	-	-	-	91
OULUN LÄÄNI	29	29	-	3	5	12	1	-	2	1	3	2	-	78
ALLE 5 HENKILÖÄ	27	27	-	2	5	11	1	-	2	1	3	2	-	50
10 - 19 HENKILÖÄ	2	2	-	1	-	1	-	-	-	-	-	-	-	28
LAPIN LÄÄNI	16	15	-	2	2	4	2	1	1	-	-	3	1	71
ALLE 5 HENKILÖÄ	13	12	-	2	2	2	2	-	1	-	-	3	1	30
5 - 9 HENKILÖÄ	1	1	-	-	-	1	-	-	-	-	-	-	-	9
10 - 19 HENKILÖÄ	1	1	-	-	-	1	-	-	-	-	-	-	-	12
20 TAI YLI HENKILÖÄ	1	1	-	-	-	-	-	1	-	-	-	-	-	20
AHVENANMAA	2	2	-	-	-	-	-	-	1	-	1	-	-	2
ALLE 5 HENKILÖÄ	2	2	-	-	-	-	-	-	1	-	1	-	-	2

24.7.1992

1

2A. VIISIKYMMENTÄ KUNTAA, JOISSA JOUTUI ENITEN UHANA-LAISEKSI TYÖPAIKKOJA VIREILLE PANTUJEN KONKURSSIEN TAKIA
TAMMI - TOUKOKUU 1992

LÄÄNI KUNTAMUOTO KUNTA	YH- TEENSA		MAA- JA METSÄ- TALOUS		TEOLLI- SUUS KAIV. TOIM. ENERG. HUOLTO		RAKEN- TAMI- NEN		KAUP- PA		MAJOI- TUS JA RAVIT- SEMIS- TOIM.		KULJE- TUS JA TIE- TÖ- KENNE		RAHOI- TUS JA VAK. TOIM. KIINT. PUHT.		TEKN. PALV. JA PALV. LIIKE- ELÄM.		MUUT PALV. JA JULK. HALL.		TUNTE- MATON	
	H	Y	H	Y	H	Y	H	Y	H	Y	H	Y	H	Y	H	Y	H	Y	H	Y	H	Y
	KONKURSSIIN HAETTUJEN YRITYSTEN MÄÄRÄ (Y) JA HENKILÖKUNNAN MÄÄRÄ (H) NIISSÄ																					
K O K O M A A	20236	2804	60	25	7086	564	3131	430	3355	786	2615	152	892	132	742	124	1524	170	685	276	145	145
KAUPUNGIT	15050	2057	8	6	4563	342	2454	311	2750	627	2094	100	524	82	651	98	1323	152	568	225	114	114
MUUT KUNNAT	5186	747	52	19	2523	222	677	119	605	159	520	52	367	50	91	26	201	18	118	51	31	31
UUDENMAAN LÄÄNI																						
ESPOO	486	87	-	-	117	12	160	17	111	26	-	-	11	1	12	5	9	4	50	5	17	17
HELSINKI	4695	612	1	1	1598	83	608	83	953	205	289	13	102	18	206	39	744	65	176	88	17	17
VANTAA	348	64	-	-	37	7	65	11	81	19	32	3	37	4	22	1	60	6	7	7	6	6
HYVINKÄÄ	161	30	-	-	39	3	15	7	75	13	22	2	-	-	5	1	2	2	3	2	-	-
PORVOO	186	10	-	-	5	2	26	3	1	152	2	-	-	-	1	1	-	-	-	1	1	1
MUUT KAUPUNGIT	369	68	-	-	69	15	81	15	56	13	28	1	11	2	67	8	35	3	15	5	6	6
KIRKKONUMMI	89	20	14	1	26	6	20	5	7	3	-	-	-	-	13	2	7	1	2	2	-	-
MÄNTSÄLÄ	164	11	-	-	3	2	15	3	27	5	-	-	-	-	-	120	1	-	-	-	-	-
NURMIJÄRVI	91	26	-	-	9	3	12	4	15	5	19	1	13	4	-	3	1	19	8	-	-	-
VIHTI	110	11	-	-	14	3	26	2	20	2	17	1	4	1	7	1	-	21	1	-	-	-
MUUT KUNNAT	276	62	4	1	119	14	51	13	59	17	9	2	6	3	5	1	6	2	13	5	4	4
TURUN JA PORIN LÄÄNI																						
HUITTINEN	122	8	-	-	22	1	63	2	2	2	33	1	-	-	1	1	-	-	-	1	1	1
KANKAANPÄÄ	359	3	-	-	341	1	-	-	-	-	-	-	-	-	-	17	1	-	-	-	1	1
LAITILA	84	5	-	-	56	2	24	2	-	-	3	1	-	-	-	-	-	-	-	-	-	-
NAANTALI	139	26	-	-	27	4	35	3	9	5	46	2	13	3	-	-	-	7	7	2	2	2
PORI	199	47	-	-	88	10	23	6	39	18	5	2	4	2	30	3	2	1	7	5	-	-
RAISIO	84	11	-	-	-	-	45	5	18	3	-	-	-	-	19	2	-	-	-	1	1	1
RAUMA	159	13	-	-	70	3	-	-	37	7	50	1	-	-	-	-	-	1	1	1	1	1
SALO	137	21	-	-	3	3	52	4	18	6	12	3	19	2	20	1	-	11	1	1	1	1
TURKU	890	116	-	-	234	20	75	12	160	39	59	8	10	2	22	4	188	13	137	13	5	5
UUSIKAUPUNKI	104	10	-	-	19	2	8	2	2	2	10	2	58	1	-	-	-	7	1	-	-	-
MUUT KAUPUNGIT	247	38	-	-	109	11	49	5	12	4	58	7	4	2	5	1	1	1	3	3	4	4
KAARINA	120	17	-	-	97	7	8	1	7	4	-	-	-	-	2	1	-	5	3	1	1	1
MUUT KUNNAT	585	106	8	3	256	32	65	19	49	20	56	6	103	12	26	3	13	3	3	3	5	5
HÄMEEN LÄÄNI																						
FORSSA	164	12	-	-	1	1	68	2	27	6	4	1	-	-	62	1	-	2	1	-	-	-
HÄMEENLINNA	85	13	1	1	-	-	-	-	80	8	-	-	2	2	1	1	-	1	1	-	-	-
LAHTI	361	58	-	-	180	14	49	11	92	17	5	1	-	-	-	19	3	9	6	6	6	6
TAMPERE	494	134	-	-	154	24	79	16	132	45	30	5	3	3	2	61	14	29	22	3	3	3
VALKEAKOSKI	155	9	-	-	16	3	6	2	3	1	103	1	26	1	1	1	-	-	-	-	-	-
MUUT KAUPUNGIT	246	38	-	-	36	9	143	15	52	6	1	1	4	2	5	1	-	2	2	2	2	2
ASIKKALA	90	3	-	-	-	-	-	-	-	89	2	-	-	-	-	-	-	1	1	-	-	-
HOLLOLA	152	13	1	1	130	8	11	1	7	2	-	-	-	-	-	3	1	-	-	-	-	-
LEMPÄÄLÄ	138	13	-	-	6	3	18	3	12	3	-	-	90	1	5	1	6	1	1	1	-	-
NASTOLA	94	8	-	-	75	5	17	2	1	1	-	-	-	-	-	-	-	-	-	-	-	-
PIRKKALA	186	3	-	-	171	2	-	-	15	1	-	-	-	-	-	-	-	-	-	-	-	-
MUUT KUNNAT	242	59	-	-	54	16	69	14	55	15	21	3	6	1	11	4	20	1	2	2	3	3
KYMEN LÄÄNI																						
IMATRA	142	14	-	-	61	3	57	3	2	2	-	-	15	2	-	-	4	1	1	1	2	2
KOTKA	469	38	-	-	62	8	129	3	47	14	169	3	4	2	54	3	-	2	2	3	3	3
KOUVOLA	145	24	-	-	25	1	7	1	40	8	25	2	21	1	18	4	4	2	3	3	2	2
LAPPEENRANTA	111	18	-	-	41	3	22	2	24	5	18	3	-	-	-	5	4	-	-	1	1	1
MUUT KAUPUNGIT	167	18	-	-	84	6	33	4	25	3	22	2	1	1	-	-	-	-	-	2	2	2
PARIKKALA	90	1	-	-	-	-	90	1	-	-	-	-	-	-	-	-	-	-	-	-	-	-
MUUT KUNNAT	245	40	-	-	132	14	8	2	23	4	60	6	3	2	5	3	6	2	4	4	3	3
MIKKELIN LÄÄNI																						
SAVONLINNA	464	26	-	-	16	3	15	4	65	8	343	3	7	2	-	-	15	3	3	2	1	1
MUUT KAUPUNGIT	152	28	-	-	50	6	15	2	54	8	1	1	6	2	-	-	4	2	20	6	1	1
MUUT KUNNAT	248	44	9	4	140	17	9	3	30	11	54	4	-	-	1	1	2	1	2	2	1	1
POHJ.-KARJALAN LÄÄNI																						
JOENSUU	215	26	-	-	54	3	42	6	56	8	53	3	-	-	-	-	4	2	4	3	1	1
MUUT KAUPUNGIT	62	15	3	1	31	4	12	2	2	2	-	-	7	2	4	1	-	1	1	2	2	2
MUUT KUNNAT	144	31	3	2	76	7	9	4	27	9	17	4	6	3	1	1	4	1	-	-	-	-
KUOPION LÄÄNI																						
KUOPIO	307	51	-	-	68	7	17	6	66	14	74	3	4	1	2	1	46	4	27	12	3	3
VARKAUS	126	17	-	-	28	3	36	4	12	5	34	2	3	1	-	13	2	-	-	-	-	-
MUUT KAUPUNGIT	54	10	-	-	22	1	3	1	-	-	-	-	15	3	9	2	-	4	2	1	1	1
MUUT KUNNAT	233	27	7	2	99	7	21	4	38	5	51	2	-	-	1	1	-	13	5	1	1	1
KESKI-SUOMEN LÄÄNI																						
JYVÄSKYLÄ	343	35	-	-	13	4	113	8	146	12	1	1	5	2	7	1	55	5	1	1	1	1
JÄMSÄNKOSKI	96	9	-	-	45	3	8	1	5	1	-	-	37	3	-	-	-	-	1	1	-	-
MUUT KAUPUNGIT	96	18	-	-	13	3	28	4	12	4	4	1	35	3	-	-	3	1	-	-	2	2
JYVÄSKYLÄN MLK	424	11	-	-	408	5	10	2	2	1	-	-	-	-	-	-	1	1	1	1	1	1
MUUT KUNNAT	204	30	1	1	165	13	6	2	13	5	10	3	3	2	-	-	3	1	-	-	3	3
VAASAN LÄÄNI																						
KURIKKA	124	6	-	-	117	3	-	-	2	1	-	-	3	1	-	-	2	1	-	-	-	-
PIETARSAARI	155	14	-	-	25	3	1	1	10	7	116	1	-	-	-	-	-	2	2	-	-	-
SEINÄJOKI	168	17	-	-	126	3	12	4	12	3	10	1	-	-	-	1	1	6	4	1	1	1
VAASA	227	48	-	-	131	7	5	1	40	18	24	5	-	-	2	2	8	3	11	7	5	5
MUUT KAUPUNGIT	311	55	2	2	169	21	20	7	12	8	22	5	42	7	35	2	8	2	-	1	1	1
MUSTASAARI	125	14	-	-	33	4	46	4	43	4	-	-	1	1	1	1	-	-	-	-	-	-
MUUT KUNNAT	443	74	1	1	245	26	38	9	67	17	13	3	66	11	1	1	7	1	3	3	2	2
OULUN LÄÄNI																						
KAJAANI	190	12	-	-	8	1	30	3	4	3	138	1	-									

24.7.1992

1

3. VIREILLE PANNUT KONKURSSIT VELALLISEN TOIMIALAN MUKAAN

VUOSI JA KUUKAUSI	KONKURS- SIIN HAETTUA KAIKKIAAN	YHTIÖT JA YHTEISÖT				RAKEN- NUS- TOI- MINTA	KAUP- PA	LII- KEN- NE	PAL- VE- LUT	TUN- TEMA- TON	YRITTÄJÄT				TEOL- LI- SUUS	RAKEN- NUS- TOI- MINTA	KAUP- PA	LII- KEN- NE	PAL- VE- LUT	TUN- TEMA- TON	MUUT YKSI- TYIS- HEN- KILÖT	TUN- TEMA- TON
		YH- TEEN- SÄ	MAA- METSÄ- TALOUS	TEOL- LI- SUUS	RAKEN- NUS- TOI- MINTA						YH- TEEN- SÄ	MAA- METSÄ- TALOUS	TEOL- LI- SUUS	RAKEN- NUS- TOI- MINTA								
1970	1361	389	-	94	58	163	24	36	14	523	27	35	59	94	57	36	215	275	174			
1975	1027	419	3	85	66	192	21	51	1	232	9	11	36	42	13	19	102	36	340			
1980	856	529	3	142	92	171	13	68	40	185	8	14	27	45	4	11	76	8	134			
1981	1219	767	2	206	154	192	13	81	119	260	3	23	43	37	17	16	121	12	180			
1982	1447	906	4	304	118	212	18	125	125	330	11	32	54	55	25	25	128	38	173			
1983	1322	896	17	317	112	224	35	89	102	312	14	37	40	58	19	23	121	19	95			
1984	1704	1140	7	383	155	273	42	121	159	399	8	38	52	62	21	28	190	27	138			
1985	2122	1503	8	519	254	386	40	172	124	438	10	61	59	103	42	44	119	21	160			
1986	2463	1772	15	530	339	537	52	277	22	627	14	85	67	166	47	68	180	64	-			
1987	2816	2005	13	578	366	623	87	319	19	746	18	83	111	181	39	61	253	65	-			
1988	2547	1812	25	483	317	583	91	302	11	623	20	69	79	154	56	69	176	112	-			
1989	2717	2009	37	528	348	620	80	358	38	641	22	68	72	161	48	53	217	67	-			
1990	3588	2833	25	651	513	953	106	544	41	712	14	83	71	185	40	37	282	43	-			
1991	6155	5239	42	1230	860	1771	181	1067	88	801	23	90	78	237	52	43	278	115	-			
1.NELJ 91	1569	1313	14	315	218	451	52	241	22	233	8	31	23	70	12	15	74	23	-			
TAMMIKUU	536	447	8	104	74	147	25	85	4	80	3	13	11	20	5	7	21	9	-			
HELMIKUU	519	433	4	103	70	142	11	91	12	77	4	11	7	20	3	4	28	9	-			
MAALISKUU	514	433	2	108	74	162	16	65	6	76	1	7	5	30	4	4	25	5	-			
2.NELJ 91	1469	1272	7	296	194	443	46	259	27	174	6	15	18	42	18	6	69	23	-			
HUHTIKUU	489	413	2	87	72	148	10	82	12	74	2	6	6	16	12	2	30	2	-			
TOUKOKUU	551	478	2	121	71	157	19	97	11	61	2	4	5	20	4	2	24	12	-			
KESÄKUU	429	381	3	88	51	138	17	80	4	39	2	5	7	6	2	2	15	9	-			
3.NELJ 91	1489	1268	7	300	219	432	38	255	17	186	3	24	15	55	10	9	70	35	-			
HEINÄKUU	443	378	4	93	59	130	15	74	3	54	2	8	6	15	5	3	15	11	-			
ELOKUU	503	432	1	96	79	160	6	81	9	60	1	7	4	20	3	3	22	11	-			
SYYSKUU	543	458	2	111	81	142	17	100	5	72	-	9	5	20	2	3	33	13	-			
4.NELJ 91	1628	1386	14	319	229	445	45	312	22	208	6	20	22	70	12	13	65	34	-			
LOKAKUU	580	482	5	126	70	165	11	94	11	83	1	12	5	28	6	5	26	15	-			
MARRASKUU	554	457	2	94	78	164	18	99	2	84	4	5	9	29	4	6	27	13	-			
JOULUKUU	494	447	7	99	81	116	16	119	9	41	1	3	8	13	2	2	12	6	-			
1992	2861	2459	15	528	400	841	102	548	25	346	10	36	30	97	30	23	120	56	-			
1.NELJ 92	1827	1582	11	368	243	548	71	328	13	215	5	18	15	59	24	13	81	30	-			
TAMMIKUU	604	531	5	120	82	179	26	112	7	62	-	5	5	19	6	5	22	11	-			
HELMIKUU	602	516	3	115	78	187	17	114	2	77	2	4	6	22	12	5	26	9	-			
MAALISKUU	621	535	3	133	83	182	28	102	4	76	3	9	4	18	6	3	33	10	-			
2.NELJ 92	1034	877	4	160	157	293	31	220	12	131	5	18	15	38	6	10	39	26	-			
HUHTIKUU	544	467	1	86	90	151	16	119	4	68	4	6	10	18	3	9	18	9	-			
TOUKOKUU	490	410	3	74	67	142	15	101	8	63	1	12	5	20	3	1	21	17	-			

24.7.1992

1

4. VIREILLE PANTUJEN KONKURSSIEN LUKUMÄÄRAMUUTOS TOIMIALOITTAIN VUONNA 1992 VUODEN 1991 VASTAAVAAN AJANJAKSOON VERRATTUNA

VUOSI JA KUUKAUSI	KAIKKI KONKURSSIIN HAETUT		YHTIÖN, YHTEISÖN TAI YRITTÄJÄN TOIMIALA				KAUPPA		LIIKENNE		PALVELUT		TUNTEMATON			
	Lkm	%	Lkm	%	Lkm	%	Lkm	%	Lkm	%	Lkm	%	Lkm	%		
			MAA- JA METSÄTALOUS		TEOLLISUUS		RAKENNUS- TOIMINTA									
1992 *)	+252	+9,7	-5	-16,7	-	-	+35	+8,9	+76	+8,8	+23	+21,1	+132	+30,1	-28	-16,2
1.NELJ 92	+258	+16,4	-6	-27,3	+40	+11,6	+17	+7,1	+86	+16,5	+31	+48,4	+85	+33,2	-2	-2,1
TAMMIKUU	+68	+12,7	-6	-54,5	+8	+6,8	+2	+2,4	+31	+18,6	+2	+6,7	+25	+27,2	+4	+16,0
HELMIKUU	+83	+16,0	-3	-37,5	+5	+4,4	+7	+9,1	+47	+29,0	+15	+107,1	+24	+25,3	-12	-30,0
MAALISKUU	+107	+20,8	+3	+100,0	+27	+23,5	+8	+10,1	+8	+4,2	+14	+70,0	+36	+52,2	+6	+19,4
2.NELJ 92	-4	-0,4	+1	+12,5	-39	-17,9	+18	+11,7	-10	-2,9	-8	-17,8	+48	+26,2	-26	-33,8
HUHTIKUU	+55	+11,2	+1	+25,0	-1	-1,1	+22	+28,2	+5	+3,0	-3	-13,6	+44	+52,4	-20	-47,6
TOUKOKUU	-61	-11,1	-	-	-39	-31,2	-4	-5,3	-15	-8,5	-5	-21,7	+3	+3,0	-6	-17,1

*) Tammi-toukokuu 1992 verrattuna tammi-toukokuuhun 1991

5. KONKURSSIIN HAETUT YRITTÄJÄT JA YRITYKSET TOIMIALAN JA HENKILÖKUNNAN MÄÄRÄN MUKAAN
TAMMI - TOUKOKUU 1992

24.7.1992

1

TOIMIALA	KONKURSSIIN HAETTUJA YHTEENSÄ	HENKILÖKUNNAN MÄÄRÄ								HENKILÖ- KUNTA LKM
		ALLE 2	2-4	5-9	10-19	20-49	50-99	100-199	200-	
YHTEENSÄ	2805	1255	650	426	237	181	37	14	5	20236
A MAATALOUS, KALA- JA RIISTATALOUS	20	16	1	3	-	-	-	-	-	38
01 MAATALOUS	17	15	-	2	-	-	-	-	-	27
012 Puutarhatalous	6	4	-	2	-	-	-	-	-	16
014 Turkistarhaus	1	1	-	-	-	-	-	-	-	1
02 KALA- JA RIISTATALOUS	3	1	1	1	-	-	-	-	-	11
021 Kalatalous	3	1	1	1	-	-	-	-	-	11
B METSÄTALOUS	5	3	1	-	1	-	-	-	-	21
04 METSÄTALOUS	5	3	1	-	1	-	-	-	-	21
041 Puunkorjoo	5	3	1	-	1	-	-	-	-	21
C KAIIVOS- JA KAIVANNAISTOIMINTA	10	6	2	1	1	-	-	-	-	31
09 MUU KAIVANNAISTOIMINTA	10	6	2	1	1	-	-	-	-	31
091 Kivenlouhinta	2	1	-	1	-	-	-	-	-	9
092 Saven, soran ja hiekan otto	1	-	-	-	1	-	-	-	-	13
093 Turpeen nosto ja muokkaus	4	2	2	-	-	-	-	-	-	6
D TEOLLISUUS	554	152	131	105	60	86	11	5	4	7055
11 ELINTARVIKE JA TUPAKKATEOLLISUUS	34	6	7	8	8	5	-	-	-	368
111-115 Elintarvikkeiden valmistus	31	6	5	7	8	5	-	-	-	355
111 Liha-, kasvis- ja kalatuot valm	8	4	2	-	2	-	-	-	-	40
112 Meijerituot ja jäätelön valmistus	1	-	1	-	-	-	-	-	-	3
114 Leipomotuotteiden valmistus	19	2	1	5	6	5	-	-	-	298
115 Muu elintarvikkeiden valmistus	3	-	1	2	-	-	-	-	-	14
119 Rehujen valmistus	3	-	2	1	-	-	-	-	-	13
12 TEKSTIILIJEN VALMISTUS	11	3	4	-	2	1	-	-	1	335
121 Lankojen ja kankaiden valmistus	1	-	1	-	-	-	-	-	-	3
122 Neulosten ja neuletuott valmistus	4	-	1	-	2	-	-	-	1	301
123 Muiden tekstiilien valmistus	6	3	2	-	-	1	-	-	-	31
13 VAATTEIDEN, NAHKATUOT JA JALK VALM	35	5	6	5	4	11	2	1	1	1030
131 Vaatteiden valmistus	32	4	5	5	4	10	2	1	1	1006
132 Nahan ja nahkatuotteiden valmistus	2	1	1	-	-	-	-	-	-	4
133 Jalkineiden valmistus	1	-	-	-	-	1	-	-	-	20
14-15 METSÄTEOLLISUUSTUOTTEIDEN VALM	62	23	10	12	6	10	1	-	-	563
14 PUUTAVARAN JA PUUTUOTT VALMISTUS	60	21	10	12	6	10	1	-	-	559
141 Puun sahaus, höyläys ja kyllästys	18	8	3	2	2	2	1	-	-	159
142 Vanerin ja puulevyjen valmistus	1	-	-	-	-	1	-	-	-	25
143 Rakennuspuusepäntuott valmistus	32	10	4	7	4	7	-	-	-	344
144 Puupakk ja -laatikoiden valmistus	3	1	1	1	-	-	-	-	-	10
145 Muiden puutuotteiden valmistus	6	2	2	2	-	-	-	-	-	22
15 MASSAN, PAPERIN, PAPERITUOTT VALM	2	2	-	-	-	-	-	-	-	3
151 Massan, paperin, kartongin valm	1	1	-	-	-	-	-	-	-	2
153 Muu pap- ja kartonkituott valm	1	1	-	-	-	-	-	-	-	2
16 KUSTANTAMINEN JA PAINAMINEN	72	19	22	17	5	8	1	-	-	629
161 Yhdist kustantaminen ja painaminen	25	5	10	8	1	-	1	-	-	165
162 Erillinen painaminen	34	12	10	5	2	5	-	-	-	275
163 Painamista palveleva toiminta	12	1	2	4	2	3	-	-	-	188
17 HUONEKALUJEN VALMISTUS	40	5	9	12	4	8	1	1	-	529
18 KEMIK JA KEMIAALL TUOTT VALMISTUS	2	1	1	-	-	-	-	-	-	5
188 Pesuain, kosmet, toalettituott valm	1	1	-	-	-	-	-	-	-	2
189 Muiden kemiall tuotteiden valmistus	1	-	1	-	-	-	-	-	-	4
19 ÖLJY- JA KIVIHIILITUOTT VALMISTUS	30	30	-	-	-	-	-	-	-	30
21 KUMI- JA MUOVITUOTTEIDEN VALMISTUS	17	5	4	5	1	1	-	1	-	202
212 Muovituotteiden valmistus	17	5	4	5	1	1	-	1	-	202
22 LASI-, SAVI- JA KIVITUOTT VALMISTUS	15	-	7	3	3	2	-	-	-	149
221 Lasin ja lasituotteiden valmistus	6	-	3	-	2	1	-	-	-	80
225 Betonin, betoni- ja kipsituott valm	5	-	4	1	-	-	-	-	-	19
228 Kivituott valm ja sepelin murskaus	4	-	-	2	1	1	-	-	-	51
23-27 METALLITEOLLISUUS	225	48	60	43	25	40	5	2	2	3127
23 METALLIEN VALMISTUS	4	-	2	-	-	1	1	-	-	116
231 Raudan ja teräksen valmistus	1	-	-	-	-	1	-	-	-	23
232 Muiden kuin rautametallien valm	1	-	-	-	-	-	1	-	-	85
233 Metallien valu	2	-	2	-	-	-	-	-	-	8
24 METALLITUOTTEIDEN VALMISTUS	97	22	27	14	13	16	3	2	-	1228
241 Metallirakenteiden yms valmistus	41	8	8	4	8	9	3	1	-	744
248 Muiden metallituotteiden valmistus	41	11	15	7	2	5	-	1	-	367
249 Metallituott valmist palv toiminta	15	3	4	3	3	2	-	-	-	117
25 KONEIDEN JA LAITTEIDEN VALMISTUS	53	12	15	14	4	7	1	-	-	507
251 Yleiskäyttöisten koneiden valmistus	20	4	8	1	1	6	-	-	-	244
252 Erikoiskoneiden valmistus	15	3	4	6	1	-	1	-	-	142
253 Erill koneiden korjaus ja asennus	18	5	3	7	2	1	-	-	-	121
26 SÄHKÖTEKN TUOTT JA INSTRUM VALMISTUS	34	6	8	7	4	7	-	-	2	911
261 Tieto- ja konttorikoneiden valmistus	3	-	-	-	-	2	-	-	1	399
262 Elektron ja tietoliikennevälin valm	8	2	2	1	-	3	-	-	-	86
263 Sähkö- ja kotitalokoneiden valmistus	15	2	6	2	2	2	-	-	1	359

5. KONKURSSIIN HAETUT YRITTÄJÄT JA YRITYKSET TOIMIALAN JA HENKILÖKUNNAN MÄÄRÄN MUKAAN
 TAMMI - TOUKOKUU 1992

TOIMIALA	KONKURSSIIN HAETTUJA YHTEENSÄ	HENKILÖKUNNAN MÄÄRÄ								HENKILÖ- KUNTA LKM
		ALLE 2	2-4	5-9	10-19	20-49	50-99	100-199	200-	
264 Instrum ja hienomek tuotteiden valm	8	2	-	4	2	-	-	-	-	67
27 KULKUNEUVUOJEN VALMISTUS	37	8	8	8	4	9	-	-	-	365
271 Laivojen valmistus ja korjaus	4	2	-	1	-	1	-	-	-	28
272 Veneiden valmistus ja korjaus	14	4	4	2	1	3	-	-	-	113
274 Autojen ja perävaunujen valmistus	17	1	3	5	3	5	-	-	-	219
275 Ilma-alusten ja -mootit valm ja korj	1	-	1	-	-	-	-	-	-	3
279 Muiden ajoneuvojen valmistus	1	1	-	-	-	-	-	-	-	2
29 MUU VALMISTUS	11	7	1	-	2	-	1	-	-	88
F RAKENTAMINEN	430	158	99	90	51	22	9	1	-	3131
35 TALONRAKENTAMINEN	167	43	50	40	21	8	4	1	-	1386
351 Talojen rakentaminen ja korjaus	122	27	40	29	15	8	2	1	-	1074
352 Talonrakentamisen osatyöt	44	15	10	11	6	-	2	-	-	310
36 RAKENNUSASENNUS JA VIIMEISTELY	116	24	30	29	21	7	5	-	-	1132
361 Lämpö- ja vesiasennus	27	7	6	6	6	1	1	-	-	244
362 Ilmastointiasennus	10	4	3	2	1	-	-	-	-	38
363 Sähköasennus	40	5	9	10	9	5	2	-	-	513
364 Lasitus	8	3	2	2	-	1	-	-	-	41
365 Lattianpäällystys	3	2	1	-	-	-	-	-	-	5
366 Maalaus ja seinien verho	28	3	9	9	5	-	2	-	-	291
37 MAA- JA VESIRAKENTAMINEN	51	8	14	17	6	6	-	-	-	424
371 Maa- ja pohjarakentaminen	45	7	12	16	5	5	-	-	-	372
372 Teiden ja siltojen rakentaminen	1	-	1	-	-	-	-	-	-	3
374 Vesirakentaminen	2	1	1	-	-	-	-	-	-	3
379 Muu maa- ja vesirakentaminen	3	-	-	1	1	1	-	-	-	46
38 RAKENTAMISTA PALVELEVA TOIMINTA	13	-	5	4	3	1	-	-	-	105
381 Rakennuttajatoiminta	3	-	3	-	-	-	-	-	-	9
382 Rakennuskonevuokraus	7	-	2	2	2	1	-	-	-	70
389 Muu rakentamista palveleva toiminta	3	-	-	2	1	-	-	-	-	27
G KAUPPA	785	360	241	107	51	23	3	-	-	3354
41 TUKKUKAUPPA	227	87	76	35	19	10	-	-	-	1100
412 Ravinto- ja nautintoainetukkukauppa	19	1	6	6	4	2	-	-	-	183
413 Tekst.,vaatt ja nahkatuott tukkukaup	19	9	8	2	-	-	-	-	-	49
414 Rauta- ja rakennustarviketukkukaup	28	12	9	3	2	2	-	-	-	145
415 Sähkötarv ja kodintekn tukkukauppa	20	5	9	4	2	-	-	-	-	86
416 Polttoaine- ja raaka-ainetukkukaup	20	9	7	4	-	-	-	-	-	53
417 Koneiden ja mui pääomatav tukkukaup	75	24	24	14	10	3	-	-	-	400
418-419 muu tukkukauppa	46	27	13	2	1	3	-	-	-	184
42 AGENTUURITOIMINTA	24	13	9	1	1	-	-	-	-	59
421 Yleisagentuuritoiminta	2	2	-	-	-	-	-	-	-	2
423 Tekstiili- ja vaatetus agentuurit	6	4	2	-	-	-	-	-	-	10
424 Kestokulutustavaroiden agentuurit	3	-	3	-	-	-	-	-	-	7
425 Koneiden ja laitteiden agentuurit	2	2	-	-	-	-	-	-	-	3
426 Puu- ja paperialan agentuurit	4	4	-	-	-	-	-	-	-	6
429 Muu agentuuritoiminta	7	1	4	1	1	-	-	-	-	31
43-44 VÄHITTÄISKAUPPA	301	124	108	37	22	9	1	-	-	1323
431 Tavaratalokauppa	2	-	-	-	1	1	-	-	-	41
432 Päivittäistav yleisvähittäiskauppa	29	8	10	5	4	2	-	-	-	183
433 Päivittäistav erikoisvähittäiskaup	20	13	4	1	2	-	-	-	-	55
435-436 Tekst.,vaatt,jalkin vähittäiskau	61	26	20	6	5	3	1	-	-	358
437 Rauta- ja rakennustarv vähittäiskaup	32	8	14	5	4	1	-	-	-	165
438 Sähkötarv ja kodintekn vähittäiskaup	38	19	15	4	-	-	-	-	-	97
439 Sisustustarvikkeiden vähittäiskaup	31	8	13	5	3	2	-	-	-	175
441 Apteekki- ja kemikal. vähittäiskaup	2	1	1	-	-	-	-	-	-	6
442 Kirjojen, toimistotarv vähittäiskaup	5	2	2	1	-	-	-	-	-	15
443 Kultasepänt.,kellojen vähittäiskaup	15	5	9	1	-	-	-	-	-	37
444 Valokuv-,opt,tervhoitalan vähäkauppa	10	4	4	1	1	-	-	-	-	34
445 Kukkien,puutarha-alan vähittäiskaup	11	6	2	3	-	-	-	-	-	30
446 Urheilutarv,veneiden vähittäiskaup	26	14	7	3	2	-	-	-	-	80
448 Muu vähittäiskauppa	14	7	6	1	-	-	-	-	-	30
449 Kotitalousesineiden korjaus	5	3	1	1	-	-	-	-	-	17
45 MOOTTORIAJONEUV KAUPPA,HUOLTO JA KOR	167	70	48	34	9	4	2	-	-	807
451 Moottoriajoneuv ja -osien tukkukaup	11	5	4	2	-	-	-	-	-	31
452 Moot.ajoneuv ja-osien vähittäiskaup	70	27	20	14	6	3	-	-	-	342
453 Huoltamatoiminta	34	9	11	11	2	-	1	-	-	204
454 Moottoriajoneuvojen korjaus	52	29	13	7	1	1	1	-	-	229
H MAJOITUS- JA RAVITSEMISTOIMINTA	152	31	31	38	22	17	7	5	1	2615
47 HOTELLI- JA MUU MAJOITUSTOIMINTA	43	5	5	6	7	8	6	5	1	1761
471 Hotellit, joissa anniskeluravintola	34	1	1	5	7	8	6	5	1	1735
472 Muut hotellit	2	1	1	-	-	-	-	-	-	5
473 Matkustajakodit ja täysihoidotat	4	2	2	-	-	-	-	-	-	10
475 Lomakylät	3	1	1	1	-	-	-	-	-	10
48 RAVITSEMISTOIMINTA	109	26	26	32	15	9	1	-	-	854
481 Anniskeluravintolat	45	6	11	15	6	6	1	-	-	449
482 Kahvilat, baarit yms	49	15	13	13	7	1	-	-	-	279
484 Kahvin, makkaran yms. kojumyynti	8	2	1	4	1	-	-	-	-	50
485 Ateriapalvelu	5	1	1	-	1	2	-	-	-	75
I KULJETUS	132	51	34	22	14	9	2	-	-	892
52 TIELIKENNE	89	20	29	19	12	7	2	-	-	751
522 Linja-autoliikenne	2	-	1	-	1	-	-	-	-	19
523 Taksiliikenne	1	1	-	-	-	-	-	-	-	1
524 Tieliiikenteen tavarankuljetus	86	19	28	19	11	7	2	-	-	730



PL-PB 504
00101 Helsinki-Helsingfors

Virkalähetys
Tjänsteförsändelse

Konkurssitiedote

SVT Suomen Virallinen Tilasto
Finlands Officiella Statistik
Official Statistics of Finland

Central Statistical
Office of Finland

Justice
1992:13

Tiedustelut - Förfrågningar

Eeva Heinonen
Riitta Forsman
Kimmo Moisio
(90) 17 341

Julkaisujen myynti:

Försäljning:

Hinta — Pris

Tilastokeskus
PL 504
00101 Helsinki
Puh. (90) 173 41

Statistikcentralen
PB 504
00101 Helsingfors
Tel. (90) 173 41

mk 30

ISSN 0784-8366
= Oikeus
ISSN 0784-8811