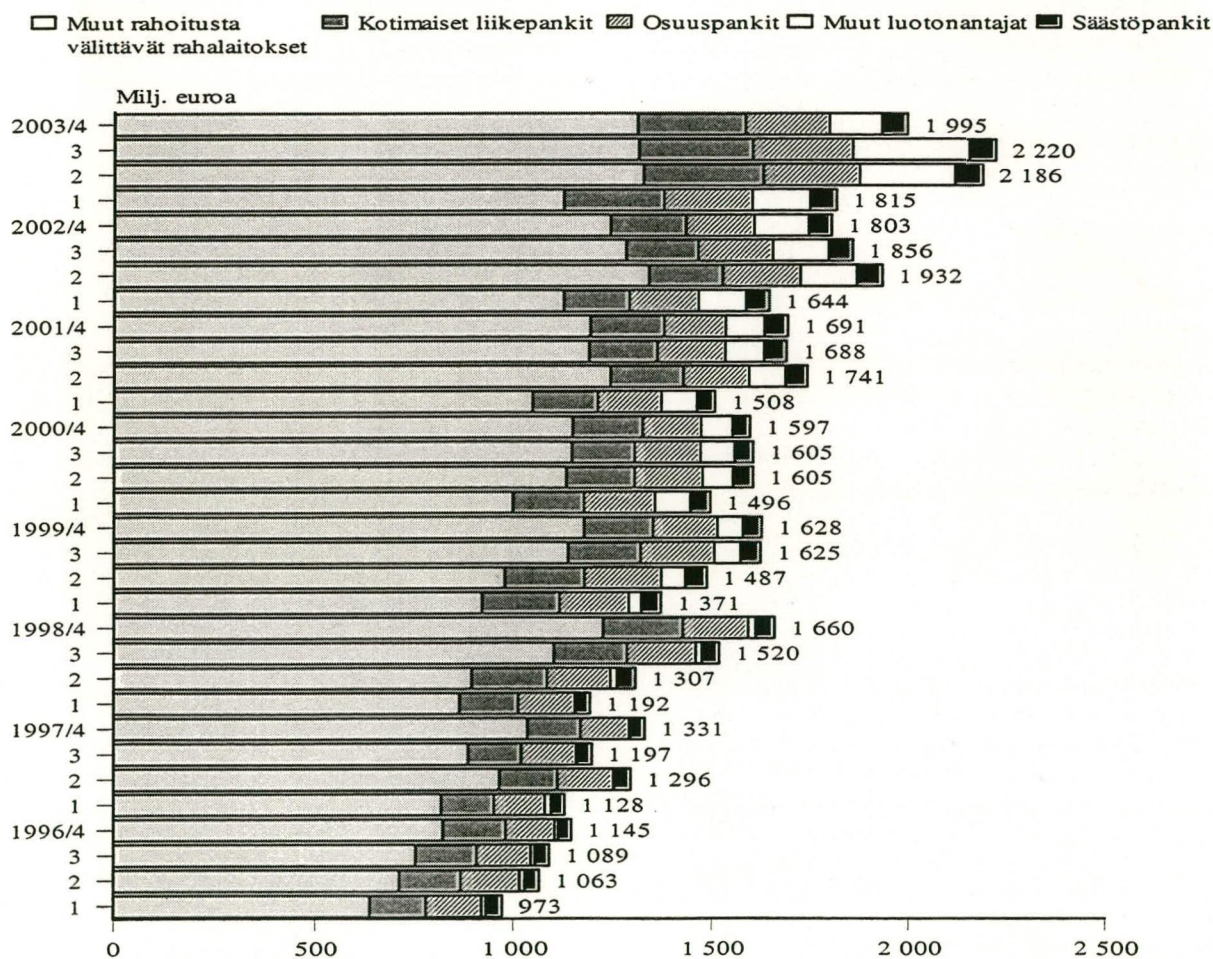


Luottokanta, ennakkotietoja

Kreditbeståndet, preliminära uppgifter

2003

Kotimaisten luotonantajien uudet kulutusluotot* kotitalouksille neljänneksittäin vuosina 1996-2003, milj. euroa



* pl. opintolainat

Sisällys

	Sivu
Katsaus	3
Asetelmat 1-4	4
Taulukot:	
1. Luotonanto vaaderyhmittäin	
A.1 Luotonantajasektoreittain	5
1.2 Luotonsaajasektoreittain	6
1.3 Luotonsaajatoimialoittain	7
2. Uudet luotot neljänneksen aikana	
2.1 Luotonantaja- ja luotonsaajasektoreittain	8
2.3 Luotonantajasektoreittain ja luotonsaajatoimialoittain	9
3. Luottokanta neljänneksen lopussa	
3.1 Luotonantaja- ja luotonsaajasektoreittain	10
3.2 Luotonantajasektoreittain ja luotonsaajatoimialoittain	11
5. Asunto- ja kulutusluotot	
5.1 Neljänneksittäin	12
8. Luotonanto neljänneksittäin vuoden 2003 aikana	
8.1 Uudet luotot luotonsaajasektoreittain	13
8.3 Uudet luotot luotonsaajatoimialoittain	14
Termiluettelo	15
Lyhyt tuoteseloste	17

LISÄKSI JULKAISTAAN KESÄKUUSSA 2004:

Asetelmat 5-9

Taulukot:

1. Luotonanto vaaderyhmittäin	
1.1 Luotonanto neljänneksittäin	
4. Sijoitusomaisuusjoukkovelkakirjalainat	
4.1 Neljänneksittäin	
4.2 Luotonantajan ja liikkeeseenlaskijan sektorin mukaan	
4.3 Luotonantajasektorin ja liikkeeseenlaskijan toimialan mukaan	
5. Asunto- ja kulutusluotot	
5.2 Asuntoluottokanta luotonantaja- ja luotonsaajasektorin mukaan	
5.2.1 Uudet asuntoluotot luotonantaja- ja luotonsaajasektorin mukaan	
5.3 Kotitalouksien asunto- ja kulutusluottokanta luotonantaja- ja luotonsaajasektoreittain	
5.3.1 Kotitalouksien uudet asunto- ja kulutusluotot	
6. Eläkevakuutusta harjoittavien laitosten luotonanto	
6.1 Koko luotonanto luotonsaajasektoreittain	
6.2 Koko luotonanto luotonsaajatoimialoittain	
6.3 Takaisinlainaus luotonsaajasektoreittain	
6.4 Takaisinlainaus luotonsaajatoimialoittain	
7. Muut kuin sijoitusomaisuusjoukkovelkakirjat sekä jälkimarkkinakelpoiset velkapaperit	
7.1 Muut kuin sijoitusomaisuusjoukkovelkakirjat liikkeeseenlaskijan sektorin mukaan	
7.2 Yritysten liikkeeseenlaskemat muut kuin sijoitusomaisuusjoukkovelkakirjat toimialoittain	
7.3 Jälkimarkkinakelpoiset velkapaperit liikkeeseenlaskijasektorin mukaan	
7.4 Yritystodistukset yritysten toimialan mukaan	
8. Luotonanto neljänneksittäin vuoden 2003 aikana	
8.2 Luottokanta luotonsaajasektoreittain	
8.4 Luottokanta luotonsaajatoimialoittain	
9. Ulkomailta Suomeen myönnetyt pitkäaikaiset luotot vaaderyhmittäin ja luotonsaajasektoreittain neljänneksen lopussa	

Tuoteseloste

Innehåll

	Sida
Översikt	3
Tablåer 1-4	4
Tabeller:	
1. Kreditgivning enligt fordringsgrupp	
A.1 Enligt kreditgivarens sektor	5
1.2 Enligt kredittagarsektor	6
1.3 Enligt kredittagarnäringsgren	7
2. Nya krediter under kvartalet	
2.1 Enligt kreditgivarens och kredittagarens sektor	8
2.3 Enligt kreditgivarens sektor och kredittagarens näringsgren	9
3. Kreditbeståndet i slutet av kvartalet	
3.1 Enligt kreditgivarens och kredittagarens sektor	10
3.2 Enligt kreditgivarens sektor och kredittagarens näringsgren	11
5. Bostads- och konsumtionskrediter	
5.1 Enligt årskvartalet	12
8. Utlåning kvartalsvis under 2003	
8.1 Nya krediter enligt kredittagarsektor	13
8.3 Nya krediter enligt kredittagarnäringsgren	14
Terminologi	15
Kortfattad produktdeklaration	17

DÄRTILL PUBLICERAS I JUNI 2004:

Tablåer 5-9

Tabeller:

1. Kreditgivning enligt fordringsgrupp	
1.1 Enligt årskvartalet	
4. Masskuldebrev bland investeringstillgångar	
4.1 Enligt årskvartalet	
4.2 Enligt kreditgivarens sektor och emittentens sektor	
4.3 Enligt kreditgivarens sektor och emittentens näringsgren	
5. Bostads- och konsumtionskrediter	
5.2 Bostadskreditbeståndet enligt kreditgivarens och kredittagarens sektor	
5.2.1 Nya bostadskrediter enligt kreditgivarens och kredittagarens sektor	
5.3 Hushållsektorens bostads- och konsumtionskreditbestånd	
5.3.1 Hushållsektorens nya bostads- och konsumtionskrediter	
6. Pensionsförsäkringsanstaltens utlåning	
6.1 Kreditgivning enligt kredittagarsektor	
6.2 Kreditgivning enligt kredittagarnäringsgren	
6.3 Återlåning enligt kredittagarsektor	
6.4 Återlåning enligt kredittagarnas näringsgren	
7. Andra än investeringsmasskuldebrev samt skuldepapper som kan omsättas på andrahandsmarknaden	
7.1 Andra än investeringsmasskuldebrev enligt emittentens sektor	
7.2 De företagens emitterade andra än investeringsmasskuldebrev enligt näringsgren	
7.3 Skuldepapper enligt emittentens sektor	
7.4 Företagscertifikat enligt näringsgren	
8. Utlåning kvartalsvis under 2003	
8.2 Kreditbeståndet enligt kredittagarsektor	
8.4 Kreditbeståndet enligt kredittagarnäringsgren	
9. Från utlandet till Finland beviljade långfristiga krediter enligt fordran och kredittagarens sektor i slutet av kvartalet	

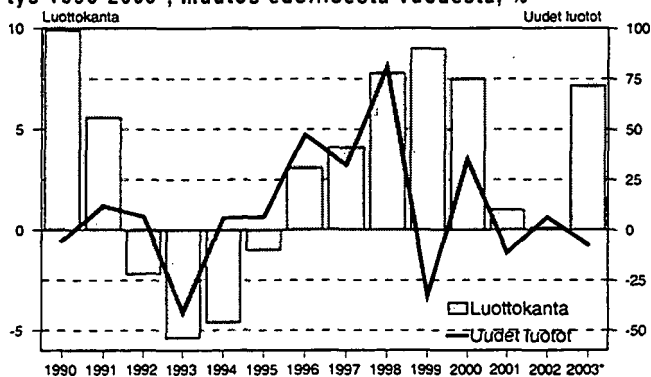
Produktdeklaration

Luottomarkkinat 2003, ennakkotiedot

Uusien luottojen nostot laskuun

Kotimaisten rahoituslaitosten, valtion ja sosiaaliturvarahastojen myöntämä luottokanta kasvoi ennakkotietojen mukaan hieman yli seitsemän prosenttia vuonna 2003. Luottokanta vuoden lopussa oli 168 miljardia euroa. Uusia luottoja nostettiin vuoden aikana 133 miljardilla eurolla eli seitsemän prosenttia edellisvuotta vähemmän.

Kuvio 1: Luottokannan ja uusien luottojen nostojen kehitys 1990-2003*, muutos edellisestä vuodesta, %



Yleisöluottokanta kasvoi vuoden aikana yhdeksän prosenttia 112 miljardiin euroon. Vuoden aikana nostettiin uusia yleisöluottoja kaikkiaan 56 miljardilla eurolla eli neljä prosenttia enemmän kuin edellisena vuotena.

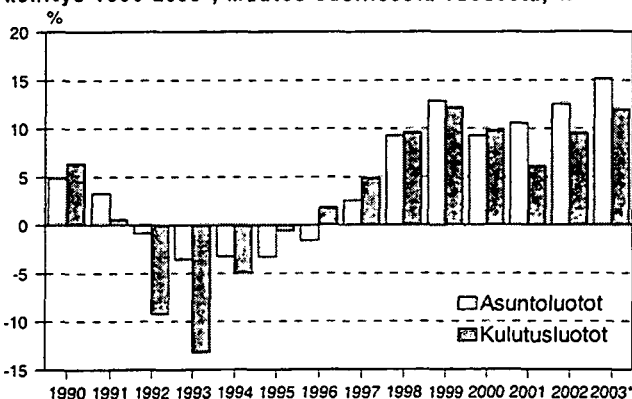
Yleisöluottojen ja koko luottokannan kehityksen ero johtuu niiden kattavuuseroista. Yleisöluottoihin ei lueta rahoitus- ja vakuutuslaitosten, valtion ja sosiaaliturvarahastojen keskinäistä luotonantoa, eikä valtion varoista välitettäväksi annettuja luottoja tai ulkomaille myönnettyjä luottoja.

Kotitalouksien luotot lisääntyivät

Suurin luotonsaajasektori vuoden 2003 lopussa oli kotitaloudet 32 prosentin osuudella. Yrityksillä oli 24 ja ulkomailla 23 prosenttia koko luottokannasta. Julkisyhteisöjen osuus luottokannasta oli vuoden lopussa kuusi prosenttia.

Kotitalouksien luottokanta kasvoi vuoden 2003 aikana 13 prosenttia, ja oli vuoden lopussa 53 miljardia euroa. Tästä asuntoluottoja oli 37 miljardia, kulutusluottoja kahdeksan miljardia ja opintolainoja runsas miljardi euroa. Kotitaloudet nostivat vuonna 2003 uusia luottoja 25 miljardilla eurolla, viidenneksen enemmän kuin vuotta aiemmin. Uusista luotoista 14 miljardia euroa oli asuntolainoja ja runsas kahdeksan miljardia kulutusluottoja.

Kuvio 2: Kotitalouksien asunto- ja kulutusluottokannan kehitys 1990-2003*, muutos edellisestä vuodesta, %



* Ml. vapaa-ajanasunnot

* Pl. opintolainat

Kotitalouksien yhteenlasketusta luottokannasta 44 miljardia euroa oli palkansaajakotitalouksien luottoja. Elinkeinonharjoittajien kotitalouksilla oli luottoja 5,4 miljardia euroa.

Julkisyhteisöjen luotot vähenivät

Julkisyhteisöjen luottokanta oli vuoden 2003 lopussa 11 miljardia euroa, kuusi prosenttia vähemmän kuin vuotta aiemmin. Valtionhallinnon luottokanta pieneni vuoden aikana 12 prosenttia. Paikallishallinnon¹ luottokanta puolestaan kasvoi neljä prosenttia.

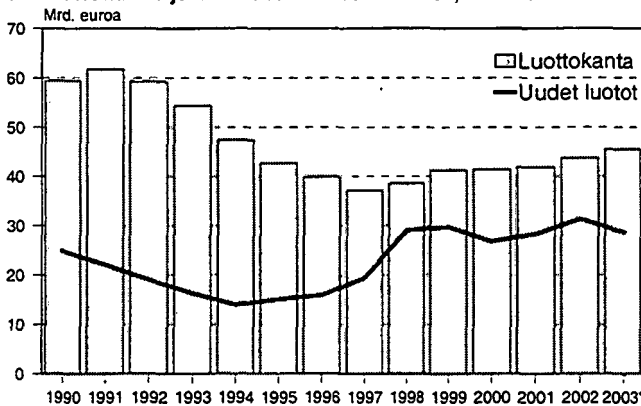
Julkisyhteisöt nostivat uusia luottoja yhteensä 8,4 miljardilla eurolla vuonna 2003, neljänneksen vähemmän kuin edellisvuotena. Valtio nosti uusia luottoja yhdeksän prosenttia edellisvuotta vähemmän. Paikallishallinto nosti uusia luottoja kahdeksan prosenttia edellisvuotta enemmän.

Yritystoiminnan luotot lisääntyivät, luottojen nostot vähenivät

Yritystoiminnan² luottokanta oli vuoden 2003 lopussa 46 miljardia euroa, neljä prosenttia enemmän kuin vuotta aiemmin. Yritykset ja elinkeinonharjoittajien kotitaloudet nostivat uusia luottoja vuoden 2003 aikana 29 miljardilla eurolla, yhdeksän prosenttia edellisvuotta vähemmän.

Yritystoiminnan toimialoista kiinteistö-, vuokraus- ja tutkimuspalvelut; liike-elämän palvelut -toimialalla oli suurin luottokanta, 15 miljardia euroa. Teollisuudella oli toiseksi eniten luottoja, 11 miljardia euroa. Nämä toimialat myös nostivat eniten uusia luottoja, molemmat vajaalla kahdeksalla miljardilla eurolla.

Kuvio 3: Yritysten ja elinkeinonharjoittajien kotitalouksien luottokanta ja uudet luotot 1990-2003*, mrd. euroa



Liikepankit suurin luotonantaja

Kotimaiset liikepankit olivat suurin luotonantajasektori vuoden 2003 lopussa kolmanneksen osuudella koko luottokannasta. Työeläkelaitokset olivat toiseksi suurin luottottaja lähes neljänneksen osuudella luottokannasta. Työeläkelaitosten luotonannosta 81 prosenttia oli sijoitusomaisuusjoukkovelkakirjoja.

Kotimaiset liikepankit myönsivät 36 ja työeläkelaitokset 26 prosenttia vuoden aikana nostetuista uusista luotoista (ml. sijoitusomaisuusjoukkovelkakirjojen ostot).

¹ Kunnat, kuntayhtymät ja Ahvenanmaan maakuntahallinto

² Yritystoiminta = Sektorit 'Yritykset' (S.111) ja 'Elinkeinonharjoittajien kotitaloudet' (S.141)

Asetelma 1.
Rahoitus- ja vakuutuslaitosten, valtion ja sosiaaliturvarahastojen luottokanta neljänneksen lopussa, milj. euroa
(M% = prosenttimuutos edellisen vuoden vastaavasta neljänneksestä, R% = rakenneprosentti)

Luotonsajajat	3/2002			4/2002			1/2003			2/2003			3/2003			4/2003		
	Milj. €	M% ed.v.	R%	Milj. €	M% ed.v.	R%	Milj. €	M% ed.v.	R%	Milj. €	M% ed.v.	R%	Milj. €	M% ed.v.	R%	Milj. €	M% ed.v.	R%
Yritykset ja usuntoyhteisöt	50 597	4,5	31,9	51 120	4,7	32,7	52 093	5,3	32,6	52 657	6,3	32,2	52 973	4,7	31,6	53 578	4,8	32,0
Rahoitus- ja vakuutuslaitokset	9 932	-1,3	6,3	8 441	-13,0	5,4	8 792	-13,8	5,5	9 150	-12,0	5,6	9 523	-4,1	5,7	9 518	12,8	5,7
Julkisyhteisöt	13 126	-31,3	8,3	11 577	-35,9	7,4	10 920	-23,5	6,8	10 785	-20,7	6,6	11 061	-15,7	6,6	10 865	-6,2	6,5
Kotitaloudet	46 013	9,5	29,0	47 088	9,9	30,1	48 155	10,7	30,1	49 979	11,5	30,5	51 708	12,4	30,9	53 199	13,0	31,7
Kotital. palv. voittoa tav.ittomat yhteisöt	1 272	2,9	0,8	1 429	16,9	0,9	1 367	10,2	0,9	1 412	12,9	0,9	1 447	13,8	0,9	1 509	5,6	0,9
Ulkomaat	37 606	6,6	23,7	36 735	3,2	23,5	38 703	8,6	24,2	39 678	8,9	24,2	40 724	8,3	24,3	38 943	6,0	23,2
Kaikkiaan	158 545	1,5	100,0	156 391	0,1	100,0	160 029	3,7	100,0	163 660	4,9	100,0	167 437	5,6	100,0	167 611	7,2	100,0
Luotonanto yleisölle	101 260	6,7	63,9	102 972	7,1	65,8	104 952	7,6	65,6	107 403	8,5	65,6	109 551	8,2	65,4	111 871	8,6	66,7

Asetelma 2.
Uusien luottojen nostot neljänneksen aikana, milj. euroa

Luotonsajajat	4/2001			1/2002			2/2002			3/2002			4/2002			1/2003			2/2003			3/2003			4/2003		
	Milj. €	M% ed.v.	R%	Milj. €	M% ed.v.	R%	Milj. €	M% ed.v.	R%	Milj. €	M% ed.v.	R%	Milj. €	M% ed.v.	R%	Milj. €	M% ed.v.	R%	Milj. €	M% ed.v.	R%	Milj. €	M% ed.v.	R%	Milj. €	M% ed.v.	R%
Yritykset ja usuntoyhteisöt	7 930	-3,0	7,491	11,4	9,193	21,0	6 784	5,4	8,447	6,5	7,551	0,8	7 740	-15,8	6,071	-10,5	7 880	-6,7									
Rahoitus- ja vakuutuslaitokset	3 690	-35,6	4,130	-22,7	4 763	1,6	6 397	45,0	5 241	42,0	4 654	12,2	3 726	-21,8	3 858	-39,7	3 581	-31,7									
Julkisyhteisöt	1 892	-28,8	2,419	7,0	3 936	19,9	2 460	21,5	2 498	32,0	2 334	-3,5	2 435	-38,1	2 146	-12,8	1 523	-39,0									
Kotitaloudet	4 545	13,8	4,300	15,2	5 626	18,1	5 253	17,2	5 227	15,0	5 516	28,3	6 912	22,9	6 487	23,5	6 039	15,6									
Kotital. palv. voittoa tav.ittomat yhteisöt	63	0,7	44	-3,6	77	46,0	110	97,5	132	108,6	84	88,2	94	21,0	80	-27,6	142	7,5									
Ulkomaat	13 342	-62,6	14 822	-16,3	12 335	-12,7	17 317	9,9	14 555	9,1	16 748	13,0	14 441	17,1	11 531	-33,4	11 634	-20,1									
Kaikkiaan	31 462	-44,2	33 226	-7,3	35 929	4,1	38 321	15,5	36 099	14,7	36 886	11,0	35 348	-1,6	30 173	-21,3	30 800	-14,7									
Luotonanto yleisölle	12 843	3,0	12,065	13,0	15 283	21,2	12 316	10,4	14 163	10,3	13 390	11,0	14 998	-1,9	12 884	4,6	14 551	2,7									

Asetelma 3.
Asuntoluottokanta neljänneksen lopussa, ilman vapaa-ajan asuntoluottoja, milj. euroa

Luotonsajajat	3/2002			4/2002			1/2003			2/2003			3/2003			4/2003		
	Milj. €	M% ed.v.	R%	Milj. €	M% ed.v.	R%	Milj. €	M% ed.v.	R%	Milj. €	M% ed.v.	R%	Milj. €	M% ed.v.	R%	Milj. €	M% ed.v.	R%
Yritykset ja usuntoyhteisöt	14 158	1,3	31,1	14 166	3,4	30,4	14 402	4,1	30,3	14 621	4,6	29,7	14 806	4,6	29,2	14 901	5,2	28,7
Rahoitus- ja vakuutuslaitokset	3	-7,8	0,0	3	-24,6	0,0	3	-26,8	0,0	2	-30,0	0,0	2	-43,7	0,0	2	-39,1	0,0
Julkisyhteisöt	207	-13,8	0,5	206	-9,7	0,4	203	-9,1	0,4	202	-2,6	0,4	204	-1,2	0,4	195	-5,2	0,4
Kotitaloudet	30 527	12,2	67,0	31 371	12,5	67,4	32 232	12,8	67,8	33 636	13,7	68,4	34 958	14,5	68,9	36 096	15,1	69,5
Kotital. palv. voittoa tav.ittomat yhteisöt	668	-1,7	1,5	778	17,9	1,7	692	1,5	1,5	709	4,8	1,4	709	6,1	1,4	700	-10,1	1,3
Ulkomaat	28	2,0	0,1	27	-12,0	0,1	30	7,7	0,1	33	17,7	0,1	36	27,1	0,1	38	38,4	0,1
Kaikkiaan	45 592	8,2	100,0	46 551	9,5	100,0	47 562	9,7	100,0	49 204	10,7	100,0	50 716	11,2	100,0	51 932	11,6	100,0

Asetelma 4.
Uudet asuntoluotot neljänneksen aikana, ilman vapaa-ajan asuntoluottoja, milj. euroa

Luotonsajajat	4/2001			1/2002			2/2002			3/2002			4/2002			1/2003			2/2003			3/2003			4/2003		
	Milj. €	M% ed.v.	R%	Milj. €	M% ed.v.	R%	Milj. €	M% ed.v.	R%	Milj. €	M% ed.v.	R%	Milj. €	M% ed.v.	R%	Milj. €	M% ed.v.	R%	Milj. €	M% ed.v.	R%	Milj. €	M% ed.v.	R%	Milj. €	M% ed.v.	R%
Yritykset ja usuntoyhteisöt	595	..	47,0	-26,0	606	25,2	463	13,0	666	12,0	442	-6,0	544	-10,2	520	12,3	680	2,1									
Rahoitus- ja vakuutuslaitokset	0	0	0	0	0	0	0	0	0	0	0	0	0	0	0	0	0	0									
Julkisyhteisöt	4	86,4	3	-54,8	3	-37,7	3	-51,1	12	222,7	14	476,9	12	369,5	13	335,0	17	37,6									
Kotitaloudet	2 275	24,4	2 206	23,7	2 955	22,7	2 728	21,9	2 690	18,3	2 874	30,3	3 748	26,9	3 391	24,3	3 120	16,0									
Kotital. palv. voittoa tav.ittomat yhteisöt	20	..	14	-3,0	29	52,9	22	-32,2	40	97,3	25	83,2	25	-12,2	20	-10,5	18	-54,7									
Ulkomaat	5	162,9	4	187,1	4	-20,9	4	99,0	4	-27,4	4	0,9	5	30,7	7	87,8	6	52,5									
Kaikkiaan	2 899	23,5	2 696	10,5	3 596	23,1	3 219	19,8	3 413	17,7	3 360	24,6	4 335	20,5	3 949	22,7	3 840	12,5									

x = muutosprosentti suurempi kuin 999,9

□ = korjatut tiedot

.. = tietoa ei saatavilla

Rahoitus- ja vakuutuslaitosten, valtion ja sosiaaliturvarahastojen luotonanto vaaderyhmittäin ja luotonantajasektoreittain, milj. euroa

Taulukko A.1

Vaateet:	Euromääräinen				Muun valuutan määräinen				Luottokanta kaikkiaan
	Antolainaus	Valtion varoista välitetyt	Sijoitusomaisuusjoukko-velkakirjat	Yhteensä	Antolainaus	Sijoitusomaisuusjoukko-velkakirjat	Yhteensä		
Luotonantajasektorit:									
S.12 Rahoitus- ja vakuutuslaitokset	98 791	754	12 649	112 194	2 207	847	3 053	115 247	
S.121 Suomen Pankki	-	-	0	0	-	-	-	0	
S.1221 Talletuspankit	84 828	753	1 492	87 073	1 438	385	1 823	88 896	
S.1221A Kotimaiset talletuspankit	79 385	751	1 492	81 628	1 267	385	1 651	83 279	
Kotimaiset liikepankit	52 930	123	753	53 806	1 264	385	1 648	55 454	
Säästöpankit	5 433	74	279	5 786	3	-	3	5 789	
Osuuspankit	21 022	554	460	22 036	-	-	-	22 036	
S.1221B Ulkomaalaisten talletuspankit	5 444	1	0	5 445	172	-	172	5 617	
S.1223 Muut rah. väl. rahalaitokset	10 447	1	79	10 528	397	23	420	10 948	
S.123 Muut rahoituslaitokset	2 530	-	228	2 758	371	-	371	3 129	
S.125 Vakuutuslaitokset	985	-	10 850	11 835	-	439	439	12 274	
Henkivakuutusyhtiöt	660	-	7 642	8 302	-	296	296	8 598	
Vahinkovakuutusyhtiöt	325	-	3 208	3 533	-	143	143	3 676	
S.13 Julkisyhteisöt:	17 449	2 486	31 230	51 165	-	1 199	1 199	52 364	
S.1311 Valtionhallinto	10 011	1 613	1	11 625	-	-	-	11 625	
S.13131-2 Kunnat ja kuntayht. valit. var.	-	873	-	873	-	-	-	873	
S.1314 Sosiaaliturvarahastot	7 438	-	31 229	38 667	-	1 199	1 199	39 866	
S.13141 Työeläkelaitokset	7 438	-	31 069	38 507	-	1 199	1 199	39 707	
Eläkevakuutusyhtiöt	5 139	-	24 473	29 612	-	583	583	30 195	
Eläkesäätiöt	1 247	-	1 963	3 209	-	4	4	3 213	
Eläkekassat	1 053	-	4 633	5 685	-	612	612	6 298	
S.13149 Muut sosiaaliturvarahastot	-	-	160	160	-	-	-	160	
Yhteensä	116 240	3 240	43 879	163 359	2 207	2 046	4 253	167 611	

Uudet luotot neljänneksen aikana ja kanta neljänneksen lopussa vaateittain ja luotonsaajasektoreittain, milj. euroa
Taulu 1.2

Luotonsaajasektorit:	Euromääräinen										Muun valuutan määräinen										Kaikkiaan	
	Vaateet:		Antolainaus		Valtion varoista välittetyt		Sijoitusomaisuus-joukkovelkakirjat		Luotot yhteensä		Antolainaus		Sijoitusomaisuus-joukkovelkakirjat		Luotot yhteensä		Uudet		Kanta			
	Uudet	Kanta	Uudet	Kanta	Uudet	Kanta	Ostot	Kanta	Uudet	Kanta	Uudet	Kanta	Ostot	Kanta	Uudet	Kanta	Uudet	Kanta	Uudet	Kanta		
S.11 Yritykset ja asuntoyht.	7 176	49 832	21	637	330	2 022	52 490	7 527	52 490	353	1 013	-	74	353	1 087	7 880	53 578					
S.1111 Julkiset yritykset	913	5 916	0	58	151	260	6 234	1 065	6 234	10	240	-	-	10	240	1 075	6 475					
S.1112 Yksityiset yritykset	5 614	30 874	8	187	158	1 739	32 800	5 779	32 800	343	772	-	74	343	846	6 122	33 646					
S.112 Asuntoyhteisöt	650	13 041	13	391	21	23	13 455	683	13 455	-	1	-	-	-	1	683	13 456					
S.12 Rahoitus- ja vak.lait.	3 498	7 715	26	740	39	989	9 444	3 563	9 444	17	65	-	10	17	75	3 581	9 518					
S.121 Suomen Pankki	-	-	-	-	-	-	-	-	-	-	-	-	-	-	-	-	-	-	-			
S.1221 Talletuspankit	554	2 140	26	739	12	433	3 312	592	3 312	-	0	-	8	-	8	592	3 320					
S.1222 Rahamarkkinarahastot	-	-	-	-	2	34	34	2	34	-	-	-	-	-	-	2	34					
S.1223 Muut rah. väl. rahalait.	2 750	5 116	-	1	19	174	5 291	2 769	5 291	17	65	-	-	17	65	2 786	5 356					
S.123 Muut rahoituslaitokset	36	226	-	-	5	196	422	41	422	-	-	-	2	-	2	41	424					
S.124 Rah. ja vak. väl. avust.	137	79	-	-	1	98	176	138	176	-	-	-	-	-	-	138	176					
S.125 Vakuutuslaitokset	22	154	-	-	-	54	207	22	207	-	-	-	-	-	-	22	207					
S.13 Julkisyhteisöt:	490	3 802	17	885	1 016	6 176	10 864	1 523	10 864	-	1	-	0	-	1	1 523	10 865					
S.1311 Valtionhallinto	0	259	-	-	1 016	6 140	6 399	1 016	6 399	-	-	-	-	-	-	1 016	6 399					
S.13131 Kunnat	446	3 229	17	885	36	36	4 149	463	4 149	-	1	-	0	-	1	463	4 150					
S.13132 Kuntayhtymät	44	305	-	0	0	0	305	44	305	-	-	-	-	-	-	44	305					
S.13133 Ahvenanmaan maakuntah.	-	2	-	2	-	-	2	-	2	-	-	-	-	-	-	-	2					
S.1314 Sosiaaliturvarahastot	-	8	-	-	-	-	8	-	8	-	-	-	-	-	-	-	8					
S.13141 Työeläkelaitokset	-	7	-	-	-	-	7	-	7	-	-	-	-	-	-	-	7					
S.13149 Muut sosiaaliturvarah.	-	0	-	-	-	-	0	-	0	-	-	-	-	-	-	-	0					
S.14 Kotitaloudet:	6 017	52 238	23	957	-	-	53 195	6 039	53 195	0	4	-	-	0	4	6 039	53 199					
S.141 Elinkeinonharjoittajat	452	4 811	19	588	-	-	5 399	471	5 399	-	-	-	-	-	-	471	5 399					
S.1411 Maatilatal. harjoittajat	249	2 787	19	564	-	-	3 352	268	3 352	-	-	-	-	-	-	268	3 352					
S.1419 Muut elinkeinonharjoitt.	203	2 024	0	23	-	-	2 047	203	2 047	-	-	-	-	-	-	203	2 047					
S.143 Palkansaajakotitaloudet	5 153	43 410	3	350	-	-	43 760	5 155	43 760	0	4	-	-	0	4	5 155	43 764					
S.14C Muut kotitaloudet	412	4 017	1	19	-	-	4 036	413	4 036	-	0	-	-	-	0	413	4 036					
S.15 Voittoja tav.mattomat yht.	142	1 489	-	21	-	-	1 509	142	1 509	-	-	-	-	-	-	142	1 509					
S.151 Vallionkirjot	5	50	-	-	-	-	50	5	50	-	-	-	-	-	-	5	50					
S.152 Muut voitt. tav.mattomat	137	1 438	-	21	-	-	1 459	137	1 459	-	-	-	-	-	-	137	1 459					
S.2 Ulkomaat	3 062	1 165	-	-	7 652	34 693	10 714	276	35 858	276	1 123	644	1 962	920	3 085	11 634	38 943					
S.21 Euroopan Unioni	3 001	750	-	-	7 274	32 454	10 275	119	33 204	119	262	373	1 004	492	1 267	10 767	34 471					
S.22 Muut maat ja kv järjestöt	61	415	-	-	378	2 239	439	158	2 653	158	861	271	958	429	1 819	867	4 472					
S.11..S.2 Kaikkiaan	20 385	116 240	87	3 240	9 037	43 879	163 359	29 509	163 359	647	2 207	644	2 046	1 291	4 253	30 800	167 611					
Siitä: Luotonanto yleisölle	13 824	107 094	44	1 627	330	2 058	110 778	14 198	110 778	353	1 018	-	74	353	1 092	14 551	111 871					

Euromääräisen antolainauksen uudet luotot eivät sisällä sekkiuluotoja eikä vekseliä.
Euromääräisen antolainauksen kanta sisältää sekkiuluotoja ja vekseliä.

Tilastokeskus - Luottokantatilasto

IV neljännes 2003

Uudet luotot luotonantajasektoreittain ja luotonantajasektoreittain neljänneksen alkana, milj. euroa

Taulu 2.1

Luotonantajasektorit:	Luotonantajasektorit:	Luotonantajasektorit:												S.12...S.13 Kaikkiaan
		S.12 Rahoitus- ja vakuutuslaitokset	S.121 Suomen Pankki	S.1221 Talletus- ja sijoituslaitokset	S.1223 Muut rahalaitokset	S.1223 Muut rahalaitokset	S.123 Muut vakuutuslaitokset	S.125 Vakuutuslaitokset	S.13 Julkisyhteisöt	S.1311 Valtionhallinto	S.13131-2 Kunnat ja kuntayht.	S.1314 Sosiaaliturvarahastot	S.13141 Työeläkelaitokset	
S.11	Yritykset ja asunoyht.	7 318	-	5 101	1 835	244	138	563	126	17	419	419	-	7 880
S.1111	Julkiset yritykset	902	-	821	57	1	24	173	15	0	158	158	-	1 075
S.1112	Yksityiset yritykset	5 864	-	3 787	1 727	243	107	258	24	4	230	230	-	6 122
S.112	Asunoyhteisöt	551	-	493	51	0	7	132	88	13	31	31	-	683
S.12	Rahoitus- ja vak.lait.	3 545	-	3 090	399	15	41	36	26	-	10	10	-	3 581
S.121	Suomen Pankki	-	-	-	-	-	-	-	-	-	-	-	-	-
S.1221	Talletuspankit	563	-	272	284	-	7	29	26	-	3	3	-	592
S.1222	Rahamarkkinarahastot	2	-	-	-	-	2	-	-	-	-	-	-	2
S.1223	Muut rah. väl. rahalait.	2 786	-	2 673	102	0	10	1	-	-	1	1	-	2 786
S.123	Muut rahoituslaitokset	36	-	24	12	0	-	5	-	-	5	5	-	41
S.124	Rah. ja vak. väl. avust.l	137	-	121	0	15	0	1	-	-	1	1	-	138
S.125	Vakuutuslaitokset	22	-	-	0	-	22	-	-	-	-	-	-	22
S.13	Julkisyhteisöt:	771	-	278	217	27	249	752	19	-	734	734	-	1 523
S.1311	Valtionhallinto	299	-	26	0	24	249	717	-	-	717	717	-	1 016
S.13131	Kunnat	427	-	216	209	3	-	35	19	-	17	17	-	463
S.13132	Kuntayhtymät	44	-	35	8	0	-	0	0	-	0	0	-	44
S.13133	Ahvenanmaan maakuntah.	-	-	-	-	-	-	-	-	-	-	-	-	-
S.1314	Sosiaaliturvarahastot	-	-	-	-	-	-	-	-	-	-	-	-	-
S.13141	Työeläkelaitokset	-	-	-	-	-	-	-	-	-	-	-	-	-
S.13149	Muut sosiaaliturvarah.	-	-	-	-	-	-	-	-	-	-	-	-	-
S.14	Kotitaloudet:	6 036	-	4 516	1 387	132	1	4	2	0	1	1	-	6 039
S.141	Elinkeinonharjoittajat	469	-	437	25	8	-	2	2	-	0	0	-	471
S.1411	Maatalat. harjoittajat	266	-	256	11	0	-	2	2	-	0	0	-	268
S.1419	Muut elinkeinonharjoitt.	203	-	181	14	8	-	0	-	-	0	0	-	203
S.143	Palkansaajakoitaloudet	5 154	-	3 706	1 325	121	1	2	0	0	1	1	-	5 155
S.14C	Muut kotitaloudet	413	-	373	37	2	0	-	-	-	-	-	-	413
S.15	Voittoa tav.mattomat yhti.	132	-	110	3	0	19	10	5	-	5	5	-	142
S.151	Valtionkirjot	5	-	5	0	-	-	-	-	-	-	-	-	5
S.152	Muut voit. tav.mattomat	127	-	105	3	0	19	10	5	-	5	5	-	137
S.2	Ulkomaat	6 750	-	3 184	164	68	3 334	4 885	-	-	4 885	4 885	-	11 634
S.21	Euroopan Unioni	6 257	-	2 996	147	49	3 065	4 510	-	-	4 510	4 510	-	10 767
S.22	Muut maat ja kv.järjestöt	493	-	188	17	18	270	374	-	-	374	374	-	867
S.11..S.2	Kaikkiaan	24 551	-	16 278	4 004	486	3 783	6 249	177	17	6 054	6 054	-	30 800
Siihtä:	Luotonanto yleisölle	13 957	-	9 978	3 441	379	158	595	135	17	443	443	-	14 551

Tilastokeskus - Luottokantatilasto

IV neljännes 2003

Uudet luotot luotonantajasektoreittain ja luotonsaajatoimialoiltaan neljänneksen aikana, milj. euroa

Taulu 2.3

	S.12	S.121	S.1221	S.1223	S.123	S.125	S.13	S.1311	S.13131-13132	S.1314	S.13141	S.13149	S.12...S.13
	Rahoitus- ja vakuutuslaitokset	Suomen Pankki	Talletuspankit	Muut rahalaitokset	Muut rahoituslaitokset	Vakuutuslaitokset	Julkisyhteisöt	Valtionhallinto	Kunnat ja kuntayht. valit.var.	Sosiaaliturvalaitokset	Työeläkelaitokset	Muut sos. turvalaitokset	Kaikkiaan
Luotonsaajatoimialat:													
00	Erittelemätön	462	259	153	45	5	9	6	0	3	3	3	471
A	Maatal. riista- ja metsät	345	322	18	1	3	7	2	-	6	6	6	353
B	Kalatalous	2	2	0	0	-	0	0	-	-	-	-	2
C	Kaivostoim. ja louhinta	48	42	5	0	-	0	-	-	0	0	0	48
D	Teollisuus:	1 811	944	793	62	11	61	9	-	53	53	53	1 872
15-16	Elintarvikk. jne valm.	-	-	-	-	-	-	-	-	-	-	-	-
17-19	Tekstiilien jne valmistus	-	-	-	-	-	-	-	-	-	-	-	-
20	Sahatav. ja puutuott. v.	-	-	-	-	-	-	-	-	-	-	-	-
21	Massan ja pap. valm.	-	-	-	-	-	-	-	-	-	-	-	-
22	Kustant. ja painaminen	-	-	-	-	-	-	-	-	-	-	-	-
23-25	Kemikaalien jne valm.	-	-	-	-	-	-	-	-	-	-	-	-
26	Ei-metall. miner.tuott. v	-	-	-	-	-	-	-	-	-	-	-	-
27-28	Met. jal. ja met.tuott. v	-	-	-	-	-	-	-	-	-	-	-	-
29-35	Koneiden ja laitt. jne v.	-	-	-	-	-	-	-	-	-	-	-	-
36-37	Muu valmistus,kierätys	-	-	-	-	-	-	-	-	-	-	-	-
E	Sä-,kaasu,lämpö,vesihuolt	573	471	99	0	2	4	-	-	4	4	4	577
F	Rakentaminen	297	194	95	4	4	14	0	-	14	14	14	310
G	Tukku- ja vähittäiskauppa	1 310	760	460	90	-	4	1	-	3	3	3	1 314
H	Majoitus- ja ravits.toim.	62	52	2	8	-	1	-	-	1	1	1	63
I	Kulj., varast. ja tietol.	267	155	80	13	19	8	0	-	8	8	8	275
K	Kliint.vuokr- ja tulkk.palv	1 947	1 748	95	21	84	319	22	4	293	293	293	2 266
M	Koulutus	6	3	1	0	2	0	-	-	0	0	0	6
N	Terv. h. ja sosiaalipalv.	32	28	2	2	-	1	0	0	1	1	1	33
O	Muut yhteiskunn.palvel.	75	64	5	6	-	4	0	-	3	3	3	79
00...O	Kaikkiaan	7 236	5 044	1 809	252	131	432	40	4	388	388	388	7 668

Tilastokeskus - Luottokantatilasto

IV neljännes 2003

Luottokanta luotonantajasektoreittain ja luotonantajasektoreittain neljänneksen lopussa, milj. euroa

Taulu 3.1

	S.12	S.121	S.1221	S.1223	S.123	S.125	S.13	S.1311	S.13131-2	S.1314	S.13141	S.13149	S.12...S.13
Luotonantajasektorit:	Luotonantajasektorit:												
Luotonantajasektorit:	Rahoitus- ja vakuutuslaitokset	Suomen Pankki	Talletuspankit	Muut rah. väl. rahoituslaitokset	Muut rahoituslaitokset	Vakuutuslaitokset	Julkisyhteisöt	Valtionhallinto	Kunnat ja kuntayht. valit.var.	Sosiaaliturvalaitokset	Työeläkelaitokset	Muut sos. turvalaitokset	Muut sos. Kaikkiaan turvalaitokset
S.11	Yritykset ja asuntoyht.:	36 216	-	28 173	5 027	1 640	1 376	9 356	563	7 442	7 421	21	53 578
S.1111	Julkiset yritykset	2 834	-	2 121	619	29	65	2 726	58	856	856	-	6 475
S.1112	Yksityiset yritykset	27 313	-	21 953	2 673	1 611	1 076	907	115	5 312	5 291	21	33 646
S.112	Asuntoyhteisöt	6 069	-	4 099	1 735	0	234	5 723	390	1 274	1 274	-	13 456
S.12	Rahoitus- ja vak.lait.:	7 784	0	7 415	94	67	207	742	-	992	992	-	9 518
S.121	Suomen Pankki	-	-	-	-	-	-	-	-	-	-	-	-
S.1221	Talletuspankit	2 154	-	2 039	2	12	101	739	-	427	427	-	3 320
S.1222	Rahamarkkinarahastot	2	-	-	-	-	2	-	-	32	32	-	34
S.1223	Muut rah. väl. rahalait.	5 239	0	5 164	24	-	50	1	-	116	116	-	5 356
S.123	Muut rahoituslaitokset	185	-	89	65	0	31	239	-	238	238	-	424
S.124	Rah. ja vak. väl. avust.l	142	-	123	2	15	1	35	-	34	34	-	176
S.125	Vakuutuslaitokset	62	-	0	0	40	22	145	-	144	144	-	207
S.13	Julkisyhteisöt:	4 693	-	1 719	1 776	70	1 128	1 002	12	5 157	5 043	114	10 865
S.1311	Valtionhallinto	1 601	-	410	23	51	1 117	4 798	-	4 798	4 684	114	6 399
S.13131	Kunnat	2 808	-	1 146	1 631	19	11	999	12	331	331	-	4 150
S.13132	Kuntayhtymät	276	-	154	121	0	-	3	0	26	26	-	305
S.13133	Ahvenanmaan maakuntah.	0	-	0	-	-	-	2	-	2	2	-	2
S.1314	Sosiaaliturvarahastot	8	-	8	-	-	-	0	-	-	-	-	8
S.13141	Työeläkelaitokset	7	-	7	-	-	-	0	-	-	-	-	7
S.13149	Muut sosiaaliturvarah.	0	-	0	-	-	-	-	-	-	-	-	0
S.14	Kotitaloudet:	52 798	-	48 251	3 690	839	18	401	277	34	34	-	53 199
S.141	Elinkeinoharjoittajat	5 316	-	5 068	164	84	0	83	0	3	3	-	5 399
S.1411	Maatilatal. harjoittajat	3 272	-	3 211	60	0	0	80	-	1	1	-	3 352
S.1419	Muut elinkeinoharjoitt.	2 044	-	1 857	104	84	0	3	0	2	2	-	2 047
S.143	Palkansaajakotitaloudet	43 446	-	39 363	3 319	750	14	318	277	31	31	-	43 764
S.14C	Muut kotitaloudet	4 036	-	3 819	208	6	4	0	-	0	0	-	4 036
S.15	Voittoa tav.mattomat yhti.:	1 042	-	930	69	3	40	468	20	71	71	-	1 509
S.151	Valtionkirjot	48	-	47	0	0	-	3	-	2	2	-	50
S.152	Muut voit. tav.mattomat	994	-	882	69	3	40	465	20	69	69	-	1 459
S.2	Ulkomaat	12 715	-	2 408	291	510	9 505	26 228	-	26 170	26 144	25	38 943
S.21	Euroopan Unioni	10 524	-	1 462	98	116	8 847	23 947	-	23 947	23 922	25	34 471
S.22	Muut maat ja kv järjestöt	2 191	-	946	193	393	658	2 282	-	2 223	2 223	-	4 472
S.11...S.2	Kaikkiaan	115 247	0	88 896	10 948	3 129	12 274	52 364	873	39 866	39 707	160	167 611
Siiitä:	Luotonanto yleisölle	93 140	-	78 654	10 540	2 501	1 444	18 731	873	7 907	7 886	21	111 871

Tilastokeskus - Luottokantatilasto

IV neljännes 2003

Luottokanta luotonantajasektoreittain ja luotonsaajatoimialoitain neljänneksen lopussa, milj. euroa

Taulu 3.2

	S.12	S.121	S.1221	S.1223	S.123	S.125	S.13	S.1311	S.13131-2	S.1314	S.13141	S.13149	S.12...S.13
	Rahotus- ja vakuutuslaitokset	Suomen Pankki	Talletuspankit	Muut rah. välittävät rahalaitokset	Muut rahotuslaitokset	Vakuutuslaitokset	Julkisyhteisöt	Valtionhallinto	Kunnat ja kuntayht. valit.var.	Sosiaaliturvarahastot	Työeläkelaitokset	Muut sos. turva rahastot	Kaikkiaan
Luotonsaajatoimialat:													
00 Erittelemätön	1 231	-	917	72	227	15	634	582	19	33	27	6	1 866
A Maatal. riisiä- ja metsät	3 952	-	3 771	107	19	54	181	80	-	101	101	-	4 133
B Kalatalous	40	-	36	0	4	-	0	0	-	0	0	-	40
C Kaivostoim. ja louhinta	228	-	203	16	9	0	8	1	-	7	7	-	236
D Teollisuus:	8 172	-	6 344	892	729	207	2 438	157	0	2 281	2 275	6	10 610
15-16 Elintarvikk. jne valm.	996	-	799	138	56	3	140	2	-	138	138	-	1 136
17-19 Tekstiilien jne valmistus	252	-	211	13	23	5	67	2	-	65	65	-	319
20 Sahatav. ja puutuott. v.	903	-	716	42	143	2	199	6	0	192	192	-	1 102
21 Massan ja pap. valm.	1 088	-	852	96	24	116	871	4	-	867	866	2	1 959
22 Kustant. ja painaminen	610	-	483	75	29	24	122	1	-	121	121	-	732
23-25 Kemikaalien jne valm.	713	-	539	123	44	7	361	35	-	326	325	1	1 074
26 Ei-metall. miner.tuott. v	292	-	258	6	23	5	80	3	-	77	77	-	372
27-28 Met. jal. ja met.tuott. v	1 319	-	988	182	131	18	237	12	-	225	222	3	1 556
29-35 Koneiden ja laitt. jne v.	1 693	-	1 293	166	210	24	325	87	-	238	238	-	2 019
36-37 Muu valmistus,kierrätys	306	-	205	50	46	4	36	4	-	32	32	-	341
E Sä-,kaasu,lämpö,vesihuolt	1 746	-	1 177	540	7	21	237	0	-	237	237	-	1 983
F Rakentaminen	1 568	-	1 258	243	50	16	167	48	-	119	119	-	1 734
G Tuokku- ja vähittäiskauppa	3 965	-	3 495	295	170	5	439	13	-	426	426	-	4 404
H Majotus- ja ravits.toim.	758	-	642	14	91	10	72	7	-	66	66	-	830
I Kullj., varast. ja tietol.	2 447	-	1 818	472	102	55	338	2	-	337	337	-	2 785
K Kiint.vuokr- ja tulk.palv	10 087	-	8 410	714	214	750	5 354	2 819	153	2 381	2 372	9	15 441
M Koulutus	61	-	47	7	5	2	9	0	-	9	9	-	71
N Terv. h. ja sosiaalipalv.	368	-	296	38	31	4	56	3	1	52	52	-	424
O Muut yhteiskunn.palvel.	839	-	728	45	65	1	123	2	-	121	121	-	962
00...O Kaikkiaan	35 463	-	29 143	3 456	1 724	1 141	10 057	3 713	173	6 170	6 150	21	45 520

Asunto- ja kulutusluotot neljänneksittäin, milj. euroa

Taulu 5.1

Tarkempi käyttötarkoitus:	Asuin- rakennukset	Osakkeet ja osuudet	Vapaa- ajan asunnot	Asunto- luotot yhteensä	Opinto- lainat	Kulutus- luotot	Kulutus- luotot yhteensä
Luottokanta							
Uudet luotot	2 056	1 356	82	3 494	41	1 803	1 844
Laskennalliset kuolelutukset	1 501	951	66	2 519	55	1 663	1 718
Luottokanta IV/2002	31 226	15 325	966	47 517	1 416	7 231	8 647
Uudet luotot	1 820	1 540	74	3 433	77	1 815	1 891
Laskennalliset kuolelutukset	1 336	1 013	75	2 424	65	1 692	1 757
Luottokanta II/2003	31 710	15 852	964	48 526	1 427	7 353	8 780
Uudet luotot	2 554	1 781	166	4 501	23	2 186	2 209
Laskennalliset kuolelutukset	1 550	1 142	90	2 782	48	1 880	1 928
Luottokanta II/2003	32 713	16 491	1 040	50 244	1 402	7 659	9 061
Uudet luotot	2 358	1 591	161	4 110	43	2 220	2 264
Laskennalliset kuolelutukset	1 410	1 028	67	2 505	59	1 986	2 045
Luottokanta III/2003	33 662	17 054	1 134	51 849	1 386	7 694	9 280
Uudet luotot	2 199	1 641	98	3 939	38	1 995	2 033
Laskennalliset kuolelutukset	1 607	1 017	95	2 720	48	1 791	1 839
Luottokanta IV/2003	34 254	17 678	1 137	53 068	1 377	8 098	9 474

Uudet luotot luotonsaajasekoreittain vuosineljänneksien aikana, milj. euroa

Taulu 8.1

Luotonsaajien sektorit:		02 yht.	I/03	II/03	III/03	IV/03	03 yht.
S.11	Yritykset ja asuntoyht.:	31 914	7 551	7 740	6 071	7 880	29 241
S.1111	Julkiset yritykset	2 764	1 662	922	969	1 075	4 629
S.1112	Yksityiset yritykset	27 041	5 388	6 181	4 546	6 122	22 236
S.112	Asuntoyhteisöt	2 109	501	636	555	683	2 376
S.12	Rahoitus- ja vak.lait.:	20 551	4 654	3 726	3 858	3 581	15 819
S.121	Suomen Pankki	-	-	-	-	-	-
S.1221	Talletuspankit	3 451	680	636	702	592	2 611
S.1222	Rahamarkkinarahastot	0	-	-	-	2	2
S.1223	Muut rah. väl. rahalait.	11 011	2 194	2 397	2 778	2 786	10 155
S.123	Muut rahoituslaitokset	305	49	159	100	41	349
S.124	Rah. ja vak. väl. avust.l	5 170	1 625	531	274	138	2 569
S.125	Vakuutuslaitokset	615	105	4	3	22	134
S.13	Julkisyhteisöt:	11 312	2 334	2 435	2 146	1 523	8 437
S.1311	Valtionhallinto	7 839	2 082	2 164	1 886	1 016	7 147
S.13131	Kunnat	1 106	235	245	207	463	1 149
S.13132	Kuntayhtymät	93	17	26	54	44	141
S.13133	Ahvenanmaan maakuntah.	1	1	-	-	-	1
S.1314	Sosiaaliturvarahastot	2 275	-	-	0	-	0
S.13141	Työeläkelaitokset	2 275	-	-	-	-	-
S.13149	Muut sosiaaliturvarah.	0	-	-	0	-	0
S.14	Kotitaloudet:	20 405	5 516	6 912	6 487	6 039	24 955
S.141	Elinkeinonharjoittajat	1 567	402	512	428	471	1 812
S.1411	Maatilatal. harjoittajat	897	226	295	230	268	1 019
S.1419	Muut elinkeinonharjoitt.	669	176	216	198	203	793
S.143	Palkansaajakotitaloudet	17 540	4 724	5 938	5 612	5 155	21 429
S.14C	Muut kotitaloudet	1 299	391	463	448	413	1 714
S.15	Voittoa tav.mattomat yht:	364	84	94	80	142	399
S.151	Valtionkirkot	8	8	5	3	5	21
S.152	Muut voitt. tav.mattomat	356	76	89	77	137	379
S.2	Ulkomaat	59 028	16 748	14 441	11 531	11 634	54 354
S.21	Euroopan Unioni	50 772	15 300	13 314	10 418	10 767	49 799
S.22	Muut maat ja kv järjestöt	8 256	1 448	1 127	1 113	867	4 555
S.11..S.2	Kaikkiaan	143 575	36 886	35 348	30 173	30 800	133 206
Siitä:	Luotonanto yleisölle	53 826	13 390	14 998	12 884	14 551	55 823

Taulu 8.3

Luotonsaajien toimialat:	02 yht.	I/03	II/03	III/03	IV/03	03 yht.
00 Erittelemätön	3 947	298	432	396	471	1 597
A Maatalous, riista- ja metsätalous	1 215	304	369	296	353	1 321
B Kalatalous	15	2	4	4	2	12
C Kaivostoiminta ja louhinta	79	14	58	10	48	130
D Teollisuus:	9 945	1 980	2 272	1 644	1 872	7 768
15-16 Elintarvikkeiden jne valmistus	-	-	-	-	-	-
17-19 Tekstiilien jne valmistus	-	-	-	-	-	-
20 Sahatavaran ja puutuott. valm.	-	-	-	-	-	-
21 Massan ja paperin jne valmistus	-	-	-	-	-	-
22 Kustantaminen ja painaminen	-	-	-	-	-	-
23-25 Kemikaalien jne valmistus	-	-	-	-	-	-
26 Ei- metallisten mineraalituott. valmistus	-	-	-	-	-	-
27-28 Metallien jalostus ja metallituott. valm.	-	-	-	-	-	-
29-35 Koneiden, laitteiden jne valmistus	-	-	-	-	-	-
36-37 Muu valmistus, kierrätys	-	-	-	-	-	-
E Sähkö-, kaasu-, lämpö ja vesihuolto	1 060	209	143	52	577	982
F Rakentaminen	980	296	252	537	310	1 395
G Tukku- ja vähittäiskauppa	5 125	1 495	1 667	981	1 314	5 457
H Majoitus- ja ravitsemistoiminta	229	46	49	54	63	211
I Kuljetus, varastointi ja tietoliikenne	1 630	413	395	278	275	1 360
K Kiinteistö-, vuokraus- ja tutkimuspalvelut	6 695	2 306	1 823	1 597	2 266	7 992
M Koulutus	29	4	7	4	6	20
N Terveystieteiden ja sosiaalipalvelut	142	33	38	34	33	138
O Muut yhteiskunnalliset palvelut	281	52	106	56	79	293
00...O Kaikkiaan	31 372	7 452	7 615	5 943	7 668	28 678

TERMILUETTELO

Rahoitus- ja vakuutuslaitosten, valtion ja sosiaaliturvarahastojen luottokanta

Luotonantajasektorit

S.12	Rahoitus- ja vakuutuslaitokset
S.121	Suomen Pankki
S.1221	Talletuspankit Kotimaiset talletuspankit Ulkomaalaisten omistamat talletuspankit
S.1223	Muut rahoitusta välittävät rahalaitokset
S.123	Muut rahoituslaitokset
S.125	Vakuutuslaitokset
S.13	Julkisyhteisöt
S.1311	Valtionhallinto
S.13131-	Kunnat ja kuntayhtymät; vain valtion varoista välitettävät varat
S.13132	
S.1314	Sosiaaliturvarahastot
S.13141	Työeläkelaitokset
S.13149	Muut sosiaaliturvarahastot
	Siitä: luotonanto yleisölle

Vaateet

Sekkiluotot
Vekselit
Velkakirjalainat
Valtion varoista välitetyt lainat

Muut lainat
Sijoitusomaisuusjoukkovelkakirjalainat / pysyvät vastaavat jvk:t

Lisäksi vuoden vaihteesta:

Muut kuin sij. omaisuusjvk:t / vaihtuvat vastaavat jvk:t
Jälkimarkkinakelpoiset velkapaperit; pysyvät + vaihtuvat vastaavat

Euroantolainaus

Euroluottokanta = euroantolainaus + valtion varoista välitetyt lainat + euromääräiset sij.om.jvk:t / pysyvät vastaavat jvk:t

Valuutta-antolainaus

Valuuttaluottokanta = valuutta-antolainaus + valuuttamääräiset sij.om.jvk:t / pys. vastaavat

Luottokanta

= euroluottokanta + muun valuutan määräinen luottokanta

Uudet luotot

Laskennalliset kuoletukset
Nettomuutokset (sekkiluotoista ja vekseleistä)

Kurssimuutokset

Luotonsaajasektorit

S.11	Yritykset ja asuntoyhteisöt
S.1111	Julkiset yritykset
S.1112	Yksityiset yritykset
S.112	Asuntoyhteisöt
S.12	Rahoitus- ja vakuutuslaitokset
S.121	Suomen Pankki
S.1221	Talletuspankit
S.1222	Rahamarkkinarahastot
S.1223	Muut rahoitusta välittävät rahalaitokset
S.123	Muut rahoituslaitokset
S.124	Rahoituksen ja vakuutuksen välitystä avustavat laitokset
S.125	Vakuutuslaitokset

TERMINOLOGI

Finansiella institutens och försäkringsanstalternas, statens och socialskyddsfondernas kreditbestånd

Kreditgivarsektorer

S.12	Finansiella företag och försäkringsföretag
S.121	Finlands Bank
S.1221	Depositionsbanker Finländska depositionsbanker Depositionsbanker i utländsk ägo
S.1223	Övriga monetära finansinstitut som förmedlar finansiering
S.123	Övriga finansinstitut
S.125	Försäkringsföretag
S.13	Offentlig sektor
S.1311	Staten
S.13131-	Kommuner och samkommuner; enbart statskrediter förmedlade av kommuner och samkommuner
S.13132	
S.1314	Socialskyddsfonder
S.13141	Arbetspensionsanstalter
S.13149	Övriga socialskyddsfonder
	Därav: utlåning till allmänheten

Fordringar

Checkkrediter
Växlar
Direkta skuldebrevslån
Lån förmedlade ur statens medel

Övriga lån
Investeringsmasskuldebrev

Från årsskiftet dessutom:

Andra än investeringsmasskuldebrev
Omsättningsbara skuldebrev

Utlåning i euro

Kreditbeståndet i euro = utlåning i euro + lån förmedlade ur statsmedel + investeringsmasskuldebrev i euro

Utlåning i utländsk valuta

Kreditbeståndet i valuta = utlåning i valuta + investeringsmasskuldebrev i valuta

Kreditbeståndet

= kreditbeståndet i euro + kreditbeståndet i utländsk valuta

Nya krediter

Kalkylerade amorteringar
Nettoförändringar (av checkkrediter och växlar)

Kursförändringar

Kredittagarsektorer

S.11	Icke-finansiella företag och bostadssamfund
S.1111	Offentligt ägda icke-finansiella företag
S.1112	Privata icke-finansiella företag
S.112	Bostadssamfund
S.12	Finansiella företag och försäkringsföretag
S.121	Finlands Bank
S.1221	Depositionsbanker
S.1222	Penningmarknadsfonder
S.1223	Övriga monetära finansinstitut som förmedlar finansiering
S.123	Övriga finansinstitut
S.124	Institut för finansierings- och försäkringsverksamhet
S.125	Försäkringsföretag

GLOSSARY

Outstanding credit of financial and insurance institutions, central government and social security funds

Lender sectors

S.12	Financial and insurance corporations
S.121	Bank of Finland
S.1221	Deposit banks Finnish deposit banks Foreign-owned deposit banks
S.1223	Other monetary financial institutions practising financial intermediation
S.123	Other financial intermediaries
S.125	Insurance corporations
S.13	General government
S.1311	Central government
S.13131-	Municipalities and joint municipal authorities; loans granted from government funds for further intermediation only
S.13132	
S.1314	Social security funds
S.13141	Employment pension schemes
S.13149	Other social security funds
	Of which: Loans to the public

Claims

Overdraft facilities
Bills of exchange
Direct promissory notes
Loans granted from state funds
Other loans
Bonds classified as investments

In addition at the end of the year:

Other than investment-bonds
Promissory notes tradable on the secondary markets

Lending in euro

Stock in euro = lending in euro + loans granted from state funds + investment-bonds in euro

Lending in foreign currency

Stock in foreign currency = lending in currency + investment-bonds in currency

Total stock

= Stock in euro + stock in foreign currency

New lending

Computed redemptions
Net changes (in overdrafts and bills of exchange)
Exchange rate changes

Borrower sectors

S.11	Non-financial corporations and housing corporations
S.1111	Public non-financial corporations
S.1112	Private non-financial corporations
S.112	Housing corporations
S.12	Financial and insurance corporations
S.121	Bank of Finland
S.1221	Deposit banks
S.1222	Money market funds
S.1223	Other monetary financial institutions practising financial intermediation
S.123	Other financial intermediaries
S.124	Financial auxiliaries
S.125	Insurance corporations

S. 13	Julkisyhteisöt	S. 13	Offentlig sektor	S. 13	General government
S. 1311	Valtionhallinto	S. 1311	Staten	S. 1311	Central government
S. 13131	Kunnat	S. 13131	Kommuner	S. 13131	Municipalities
S. 13132	Kuntayhtymät	S. 13132	Samkommuner	S. 13132	Joint municipal authorities
S. 13133	Ahvenanmaan maakuntahallinto	S. 13133	Ålands landskapsstyrelse	S. 13133	Government of Åland
S. 1314	Sosiaaliturvarahastot	S. 1314	Socialskydds-fonder	S. 1314	Social security funds
S. 13141	Työeläkelaitokset	S. 13141	Arbetspensionsanstalter	S. 13141	Employment pension schemes
S. 13149	Muut sosiaaliturvarahastot	S. 13149	Övriga socialskydds-fonder	S. 13149	Other social security funds
S. 14	Kotitaloudet	S. 14	Hushåll	S. 14	Households
S. 141	Työnantaja- ja muut elinkeinonharjoittajien kotitaloudet	S. 141	Arbetsgivarhushåll och andra näringsidkarhushåll	S. 141	Employers and other own-account workers
S. 1411	Maataloudenharjoittajien kotitaloudet	S. 1411	Gårdsbrukarhushåll	S. 1411	Employers and own-account workers in agriculture
S. 1419	Muut elinkeinonharjoittajien kotitaloudet	S. 1419	Övriga näringsidkarhushåll	S. 1419	Other employers and own-account workers
S. 143	Palkansaajakotitaloudet	S. 143	Löntagarhushåll	S. 143	Employees
S. 14C	Muut kotitaloudet	S. 14C	Övriga hushåll	S. 14C	Other households
S. 15	Kotitalouksia palvelevat voittoa tavoittelemattomat yhteisöt	S. 15	Hushållens icke-vinstsyftande organisationer	S. 15	Non-profit institutions serving households
S. 151	Valtionkirkot	S. 151	Statskyrkor	S. 151	State churches
S. 152	Muut voittoa tavoittelemattomat yhteisöt	S. 152	Övriga icke-vinstsyftande organisationer	S. 152	Other non-profit institutions serving households
S. 2	Ulkomaat	S. 2	Utlandet	S. 2	Rest of the world
S. 21	Euroopan unioni	S. 21	Europeiska unionen	S. 21	The European Union
S. 22	Muut maat ja kansainväliset järjestöt	S. 22	Övriga utlandet och internationella organisationer	S. 22	Other countries and international organisations
S.1...S.2	Kaikkiaan	S.1...S.2	Sammanlagt	S.1...S.2	Total

Luotonsaajatoimialat (TOL 2002)

00	Erittelemätön
A	Maatalous, riista- ja metsätalous
B	Kalatalous
C	Kaivostoiminta ja louhinta
D	Teollisuus
15-16	Elintarvikkeiden, juomien ja tupakan valmistus
17-19	Tekstiilien, tekstiilituotteiden, nahan ja nahkatuotteiden valmistus
20	Sahatavaran ja puutuotteiden valmistus
21	Massa-, paperi ja paperituotteiden valmistus
22	Kustantaminen, painaminen sekä talenteiden jäljentäminen
23-25	Koksi, öljytuotteiden, ydinpoltoaineen, kemikaalien, kemiallisten tuotteiden, tekokuitujen, kumi- ja muovituotteiden valmistus
26	Ei- metallisten mineraalituotteiden valmistus
27-28	Metallien jalostus ja metallituotteiden valmistus
29-35	Koneiden, laitteiden, elektroniikka, sähkötuotteiden ja kulkuneuvojen valmistus
36-37	Muu valmistus; kierrätys
E	Sähkö-, kaasua- ja vesihuolto
F	Rakentaminen
G	Tukku- ja vähittäiskauppa; moottoriajoneuvojen, henkilökohtaisten esineiden ja kotitalousesineiden korjaus
H	Majoitus- ja ravitsemistoiminta
I	Kuljetus, varastointi ja tietoliikenne
K	Kiinteistö-, vuokraus- ja tutkimuspalvelut; liike-elämän palvelut
M	Koulutus
N	Terveystuolto- ja sosiaalipalvelut
O	Muut yhteiskunnalliset ja henkilökohtaiset palvelut

Asuntoluotot

Asuinrakennukset
Osakkeet ja osuudet
Vapaa-ajan asunnot

Kulutusluotot

Opintolainat
Kulutusluotot

Kredittagarens näringsgren (NI 2002)

00	Odifferentierad
A	Jordbruk, jakt och skogsbruk
B	Fiske
C	Gruvdrift och utvinning av mineral
D	Tillverkning
15-16	Livsmedels, dryckesvaru- och tobaksvarufremställning
17-19	Textil- och beklädnadsvarutillverkning, tillverkning av läder och lädervaror
20	Sågvirkes- och trävarutillverkning
21	Massa-, pappers- och pappersvarutillverkning
22	Förlagsverksamhet; grafisk produktion och reproduktion av inspelningar
23-25	Tillverkning av koks, oljeprodukter, kärnbränsle, kemikalier, kemiska produkter, konstfibrer, gummi- och plastvaror
26	Tillverkning av icke-metalliska mineraliska produkter
27-28	Metallfremställning och metallvarutillverkning
29-35	Tillverkning av maskiner, utrustning, elektronik, elprodukter och transportmedel
36-37	Övrig tillverkning
E	Ei-, gas-, värme- och vattenförsörjning
F	Byggverksamhet
G	Parti- och detaljhandel; reparation av motorfordon, hushållsartiklar och personliga artiklar
H	Hotell- och restaurangverksamhet
I	Transport, magasinering och kommunikation
K	Fastighets-, uthyrnings- och forskningsverksamhet, företags-tjänster
M	Utbildning.
N	Hälsa- och sjukvård, sociala tjänster
O	Andra samhällseliga och personliga tjänster

Bostadskrediter

Bostadsbyggnader
Aktier och andelar
Fritidsbostäder

Konsumtionskrediter

Studielån
Konsumtionskrediter

Economic activity of borrower (SIC 2002)

00	Not specified
A	Agriculture, hunting and forestry
B	Fishing
C	Mining and quarrying
D	Manufacturing
15-16	Manufacture of food products, beverages and tobacco
17-19	Manufacture of textiles, leather and textile and leather products
20	Manufacture of wood and wood products
21	Manufacture of pulp, paper and paper products
22	Publishing, printing and reproduction of recorded media
23-25	Manufacture of coke, refined petroleum products, nuclear fuel, chemicals, chemical products, man-made fibres, rubber and plastic products
26	Manufacture of other non-metallic mineral products
27-28	Manufacture of basic metals and fabricated metal products
29-35	Manufacture of machinery and equipment n.e.c., electrical, optical and transport equipment
36-37	Manufacturing n.e.c.
E	Electricity, gas and water supply
F	Construction
G	Wholesale and retail trade; repair of motor vehicles, motorcycles and personal and household goods
H	Hotels and restaurants
I	Transport, storage and communication
K	Real estate, renting and business activities
M	Education
N	Health and social work
O	Other community, social and personal service activities

Housing loans

Residential buildings
Shares and partnerships
Leisure homes

Consumer credits

Study loans
Consumer credits

Tuoteseloste: Luottokanta, ennakkotietoja

Luottokantatiedot kerätään pankeilta, muilta rahoitusta välittäviltä rahalaitoksilta, vakuutusyhtiöiltä, muilta rahoituslaitoksilta, valtiolta ja sosiaaliturvarahastoilta kaikkien neljänneksen osalta.

Neljännellä neljänneksellä kerätään lisäksi eläkesäätiöiden luotonantotiedot. Luottokantatilastossa on eläkesäätiöiden tiedot vuoden kolmen ensimmäisen neljänneksen osalta edellisen vuoden lopun kantatietoina mukana.

Lisäksi julkisyhteisöiltä kerätään neljännesvuosittain tietoja hallussa olevista muista kuin sijoitusomaisuusjoukkovelkakirjoista ja jälkimarkkinakelpoisista rahamarkkinavaateista.

Luottokannan ennakkotiedot julkaistiin ensimmäisen kerran vuoden 2002 lopun tilanteesta. Julkaisu on sisällöltään suppeampi kuin lopulliset tiedot sisältävä julkaisu.

Käsitteet

Luottokantatilastosta käy ilmi luottojen takaisin maksamatta oleva pääoma neljänneksen lopussa sekä nostetut uudet luotot neljänneksen aikana. Mukana ovat Suomessa toimivien tiedonantajien kotimaahan ja ulkomaille antamat luotot.

Luottokanta jakaantuu euroluottokantaan ja muun valuutan määräiseen luottokantaan. Euroluottokanta jakaantuu euroantolainaukseen, valtion varoista välitettyihin lainoihin ja euromääräisiin sijoitusomaisuusjoukkovelkakirjoihin. Muun valuutan määräinen luottokanta jakaantuu vastaavasti valuutta-antolainaukseen ja muun valuutan määräisiin sijoitusomaisuusjoukkovelkakirjoihin.

Antolainauskanta neljänneksen lopussa koostuu sekkitililuotoista, vekseleistä, suorista velkakirjoista ja muista lainoista.

Sijoitusomaisuusjoukkovelkakirjat koostuvat sijoitusomaisuuteen eli pysyviin vastaaviin kirjatuihin joukkovelkakirjoista. Vakuutusyhtiöillä erä koostuu sijoituksiin kirjatuihin joukkovelkakirjoista.

Uudet euroluotot

= euromääräisten suorien velkakirjojen nostot + euromääräisten muiden lainojen nostot + valtion varoista välitettyjen euromääräisten lainojen nostot + euromääräisten sijoitusomaisuusjoukkovelkakirjojen ostot neljänneksen aikana.

Uudet valuuttaluotot

= valuutta-antolainauksen nostot + valuuttamääräisten sijoitusomaisuusjoukkovelkakirjojen ostot.

Uudet luotot

= uudet euroluotot + uudet muun valuutan määräiset luotot.

Nettomuutokset

= euromääräisten sekkitililuottojen ja vekseleiden kantojen erotus (ko. neljänneksen kanta /. edellisen neljänneksen kanta).

Euro- ja valuuttaluottojen laskennalliset kuoletukset

= edellisen neljänneksen kanta + uudet luotot /. ko. neljänneksen kanta.

Luottokantatilastossa käytetään lisäksi kolmea eri luottokantakäsitettä. Ne erotetaan toisistaan seuraavasti:

1. Koko luotonanto

Koko luotonantoon sisältyvät kaikki kuvattavan luotonantajasektorin myöntämät luotot.

Mukana ovat siten

- luotonanto yleisölle
- luotonanto ulkomaille
- rahoituslaitosten, valtion ja sosiaaliturvarahastojen keskinäisen luotonanto

Yhteissummana koko luotonanto sisältää päällekkäisiä luottoja. Valtion varoista välitetyt lainat ovat kaksinkertaisina mukana:

1. Valtion luottona pankeille, sitten pankkien luottona yleisölle.
2. Valtion luottona kunnille, sitten kuntien valtion varoista välitettynä luottona yleisölle.

2. Luotonanto yleisölle

Luotonanto yleisölle -käsitteestä on puhdistettu päällekkäiset luotot ja luotot ulkomaille. Luotonanto yleisölle saadaan, kun koko luotonannosta vähennetään rahoitus- ja vakuutuslaitosten, valtion ja sosiaaliturvarahastojen keskinäinen luotonanto, valtion varoista välitettäväksi myönnetty luotot sekä luotonanto ulkomaille.

3. Luotonanto yrityksille ja elinkeinonharjoittajien kotitalouksille

Luotonanto yrityksille ja elinkeinonharjoittajien kotitalouksille eli luotonanto yritystoiminnalle sisältää sektoreille S.111 (Yritykset) ja S.141 (Elinkeinonharjoittajien kotitaloudet) myönnetty luotot. Käsite esiintyy loppusummana niissä tauluissa, joissa luotot jaotellaan luotonsaajan toimialan mukaan.

HUOM. Sektoreiden S.111 ja S.141 luottoihin sisältyvät myös näille myönnetty asuntoluotot.

Luokitukset

Luotonantajat

Luotonantajat luokitellaan Tilastokeskuksen vahvistaman sektoriluokituksen mukaisesti, "Sektoriluokitus 2000", Tilastokeskus, Käsikirjoja No 5, Helsinki 2000. Tilastossa käytettävät sektorit, ks. termiluettelo s. 15.

Luotonsaajat

Myös luotonsaajat luokitellaan Tilastokeskuksen vahvistaman sektoriluokituksen mukaan, ks. termiluettelo s. 15.

Yritystoiminnalle eli sektoreille S.111 (Yritykset) ja S.141 (Elinkeinonharjoittajien kotitaloudet) myönnetty luotot on luokiteltu myös luotonsaajan toimialan mukaan, ks. termiluettelo s.15. Lisätietoja: "Toimialaluokitus (TOL) 2002", Tilastokeskus, Käsikirjoja No 4, Helsinki 2002.

Luottokannassa ei ole toimialoja J (Rahoitustoiminta), L (Julkinen hallinto ja maanpuolustus), P (Työnantajakotitaloudet) eikä Q (Kansainväliset järjestöt ja ulkomaiset edustustot). Mikäli yritys kuuluu sektoriin S.111 tai S.141 ja sen toimialana on jokin näistä toimialoista, merkitään toimialan saamat luotot toimialaluokituksen kohtaan 00 (Erittelemätön elinkeinotoiminta).

Merkkien selitykset

..	=	tietoa ei ole saatavissa
0.0	=	tieto on pienempi kuin puolet käytetystä yksiköstä
M%	=	muutos edellisestä neljänneksestä
R %	=	rakenneprosentti koko erästä
X	=	muutosprosentti suurempi kuin 999.9
./.	=	vähennyslasku

Produktdeklaration: Kreditbeståndet, preliminära uppgifter

Uppgifterna om kreditbestånd samlas för alla kvartal in av banker, övriga monetära finansinstitut som förmedlar finansiering, försäkringsföretag, övriga finansinstitut, staten och socialskyddsfonder.

För det fjärde kvartalet samlas det dessutom in uppgifter om pensionsstiftelsernas kreditbestånd. Statistiken över kreditbeståndet innehåller för de tre första kvartalens del uppgifter om pensionsstiftelsernas kreditbestånd enligt slutet av föregående år.

Dessutom samlas det för varje kvartal in uppgifter av offentlig sektor om andra än investeringsmasskuldebrev och penningmarknadsinstrument som kan säljas på andrahandsmarknaden som bokförts bland andra poster än investeringstillgångar.

Preliminära uppgifter om kreditbeståndet publicerades första gången gällanden situationen vid utgången av år 2002. Publikationen har ett mindre omfattande innehåll än den som innehåller de slutliga uppgifterna.

Begrepp

Statistiken över kreditbeståndet omfattar det icke amorterade kapitalet i slutet av kvartalet och de nya krediter som uttagits under kvartalet. Statistiken inbegriper i Finland verkamma uppgiftslämnarens krediter till inhemska och utländska kredittagare.

Kreditbeståndet är indelat i kreditbeståndet i euro och kreditbeståndet i valuta. Eurokreditbeståndet indelas ytterligare i utlåning i euro, i lån förmedlade ur statens medel och i investeringsmasskuldebrev i euro. Valutabeståndet indelas på motsvarande sätt i utlåning i valuta och investeringsmasskuldebrev i valuta.

Utlåningsbeståndet i slutet av kvartalet består av checkkrediter, växlar, direkta skuldebrevslån och övriga lån.

Investeringsmasskuldebrev består av masskuldebrev som bokförts som investeringstillgångar. För kreditinstitut posten består av masskuldebrev som bokförts under fordringsbevis som är avsedda att stadigvarande innehas i rörelsen. För försäkringsanstalter posten består av masskuldebrev som bokförts under placeringar.

Nya krediter i euro

= uttag av direkta skuldebrevslån i euro + uttag av övriga lån i euro + uttag av lån förmedlade ur statens medel + köp av investeringsmasskuldebrev i euro under kvartalet.

Nya krediter i valuta

= uttag av utlåning i valuta + köp av investeringsmasskuldebrev i valuta.

Nya krediter

= nya krediter i euro + nya krediter i valuta.

Nettoförändringar

= skillnaden i beståndet av checkkrediter och växlar i euro (beståndet under kvartalet i fråga ./ beståndet under föregående kvartal).

Kalkylerade amorteringar på krediter i euro och valuta = beståndet under föregående kvartal + nya krediter ./ beståndet under kvartalet i fråga.

I statistiken över kreditbeståndet används dessutom tre olika kreditbeståndsbegrepp. De särskiljs på följande sätt:

1. Den totala kreditgivningen

I den totala kreditgivningen ingår alla krediter som beviljats av den kreditgivarsektor som beskrivs.

Därmed ingår

- kreditgivning till allmänheten
- kreditgivning till utlandet

- finansinstitutens, statens och socialskyddsfondernas inbördes kreditgivning.

Den totala kreditgivningssumman inbegriper krediter som räknats med flera gånger. Lån förmedlade ur statens medel räknas två gånger:

1. Först som statslån till bankerna, därefter som banklån till allmänheten.
2. Först som statskrediter till kommunerna, sedan som krediter till allmänheten som kommunerna förmedlar ur statens medel.

2. Kreditgivning till allmänheten

Begreppet kreditgivning till allmänheten har rensats på krediter som uppgivits dubbelt och på krediter till utlandet. Man får fram kreditgivningen till allmänheten genom att från den totala kreditgivningen avdra finansiella företags och försäkringsföretags, statens och socialskyddsfondernas inbördes kreditgivning, krediter som beviljats för förmedling ur statens medel samt kreditgivningen till utlandet.

3. Kreditgivning till företag och näringsidkares hushåll

Begreppet kreditgivning till företag och näringsidkares hushåll, dvs. kreditgivning till företagsverksamhet, omfattar krediter som beviljats till sektorerna S.111 (Icke-finansiella företag) och S.141 (Arbetsgivarhushåll och andra näringsidkarhushåll). Begreppet förekommer som slutsumma i de tabeller, där krediterna indelas efter kredittagarens näringsgren.

Obs! Krediterna till sektorerna S.111 och S.141 inbegriper också bostadskrediter.

Klassificeringar

Kreditgivare

Kreditgivarna klassificeras enligt sektorindelning som fastställts av Statistikcentralen. Se terminologin på s. 15 och "Sektorindelningen 2000", Statistikcentralen, Handböcker Nr 5, Helsingfors 2000.

Kredittagare

Också kredittagarna har klassificerats enligt sektorindelning som fastställts av Statistikcentralen. Se terminologin, s. 15.

Krediter som beviljats företagsverksamheten, dvs. sektorerna S.111 (Icke-finansiella företag) och S.141 (Arbetsgivarhushåll och andra näringsidkarhushåll) har dessutom klassificerats efter kredittagarens näringsgren. Se terminologin, s. 15. "Näringsgrensindelningen (NI) 2002", Statistikcentralen, Handböcker Nr 4, Helsingfors 2002.

Kreditbeståndet innehåller inte näringsgrenarna J (Finansiell verksamhet), L (Offentlig förvaltning och försvar), P (Förvärvsarbete i hushåll) och Q (Verksamhet vid internationella organisationer och utländska beskickningar). Om ett företag hör till sektor S.111 eller S.141 och har en av dessa näringsgrenar som näringsgren, antecknas de krediter det beviljats i punkten 00 (Ospecificerad näringsverksamhet) i näringsgrenstabellen.

Symboler

..	=	uppgift inte tillgänglig
0.0	=	uppgiften mindre än hälften av den använda enheten
M%	=	ändring från föregående kvartal i procent
R%	=	procentuella andel av helheten
X	=	den procentuella förändringen större än 999.9
./	=	subtraktion

Yhteenveto - Sammandrag - Summary

Kuhunkin luottokantakäsitteeseen sisällyvät seuraavan kaavion mukaan Z:lla merkityt luotonsajasektorit. Luottokannan tiedonantajasektorit merkitään X:llä. - *Samliga kreditbesvändsbe grepp innefattar de kredittagarsektorer som utmärks med Z i schemat nedan. Kredittagarsektorerna utmärks med X. - The summary below shows the borrower sectors (Z) included in each concept of lending. The lender sectors of the outstanding credit statistics are marked with X.*

F	Luotonsajasektorit - Kredittagarsektorer - Borrower sector	Luottokannan tiedonantaja - Kreditbesvändens uppgiftslämnare - Correspondent of the outstanding credit statistics	Koko luotonanto - Det totala kreditbeståndet - Total lending	Luotonanto yleisölle - Kreditgivning till allmänheten - Loans to the public	Luotonanto yritystoiminnalle - Kreditgivning till företagsverksamheten - Loans to industries
S.11	Yritykset ja asuntoyhteisöt - <i>Icke-finansiella företag och bostadsansamfund - Non-financial corporations and housing corporations</i>		Z	Z	
S.111	Yritykset - <i>Icke-finansiella företag - Non-financial corporations</i>		Z	Z	
S.112	Asuntoyhteisöt - <i>Bostadsansamfund - Housing corporations</i>		Z	Z	Z
S.12	Rahoitus- ja vakuutuslaitokset - <i>Finansiella företag och försäkringsföretag - Financial and insurance corporations</i>		Z		
S.121	Suomen Pankki - <i>Finlands Bank - Bank of Finland</i>	X	Z		
S.1221	Talletuspankit - <i>Depositionsbanker - Deposit banks</i>	X	Z		
S.1222	Rahamarkkinarahastot - <i>Penningsmarknadsfonder - Money market funds</i>		Z		
S.1223	Muut rahoitusta välittävät rahalaitokset - <i>Övriga monetära finansinstitut som förmedlar finansiering - Other monetary financial institutions practising financial intermediation</i>	X	Z		
S.123	Muut rahoituslaitokset - <i>Övriga finansinstitut - Other financial intermediaries</i>	X ²⁾	Z		
S.124	Rahoituksen ja vakuutuksen välittävät avustavat laitokset - <i>Institut för finansierings- och försäkringsverksamhet - Financial auxiliaries</i>		Z		
S.125	Vakuutuslaitokset - <i>Försäkringsföretag - Insurance corporations</i>		Z		
S.13	Julkisyhteisöt - <i>Offentlig sektor - General government</i>	X ²⁾	Z		
S.1311	Valtionhallinto - <i>Staten - Central government</i>	X	Z		
S.13131	Kunnat - <i>Kommuner - Municipalities</i>	X ^{1,4)}	Z	Z ⁴⁾	
S.13132	Kuntayhtymät - <i>Samkommuner - Joint municipal authorities</i>	X ^{1,4)}	Z	Z ⁴⁾	
S.13133	Ahvenanmaan maakuntahallinto - <i>Ålands landstapsstyrelse - Government of Åland</i>		Z	Z	
S.1314	Sosiaaliturvarahastot - <i>Socialskyddsfonder - Social security funds</i>	X ²⁾	Z		
S.14	Kotitaloudet - <i>Hushåll - Households</i>		Z	Z	
S.141	Elinkeinonharjoittajien kotitaloudet - <i>Arbetsgivarehushåll och näringsidkarehushåll - Employers and other own-account workers</i>		Z	Z	Z
S.143	Palkansaajakotitaloudet - <i>Anställda - Employees</i>		Z	Z	
S.14C	Muut kotitaloudet - <i>Övriga hushåll - Other households</i>		Z	Z	
S.15	Kotitalouksia palvelevat voittoa tavoittelemattomat yhteisöt - <i>Hushållens icke-vinstsyftande organisationer - Non-profit institutions serving households</i>		Z	Z	
S.2	Ulkomaat - <i>Utländet - Rest of the world</i>	X ³⁾	Z		
S.21	European unioni - <i>Europeiska unionen - The European Union</i>		Z		
S.22	Muut maat ja kansainväliset järjestöt - <i>Övriga länder och internationella organisationer - Other countries and international organisations</i>		Z		

1) Vain kunnien ja kuntayhtymien valtion varoista edelleen välittämät luotot. - *Enbart statskrediter förmedlade av kommuner och samkommuner - Loans granted from central government to local government or intermunicipal authorities for further intermediation only.*

2) Vain osa sektorin kuuluvista yrityksistä on Luottokantatilaston tiedonantaja. - *Enbart en del av företagen inom denna sektor är kreditbesvändens uppgiftslämnare. - Only part of corporations within this sector are correspondents of the Outstanding credit statistics.*

3) Vain Taulu 9. Lähde: Maksutase, Suomen Pankki - *Enbart Tabell 9. Källa: Beträfningsbalans, Finlands Bank - Table 9 only. Source: Balance of Payments, Bank of Finland*

4) Kuntien ja kuntayhtymien valtion varoista edelleen välittämät luotot ei lueta yleisluottoihin - *Statskrediter förmedlade av kommuner och samkommuner här inte till kreditgivning till allmänheten - Loans granted from central government to local government or intermunicipal authorities are not included in loans to the public.*

Port Payé
Finlande
126676

Suomen
Posti Oyj

SVT Suomen virallinen tilasto
Finlands officiella statistik
Official Statistics of Finland

Rahoitus 2004:4
Finansiering
Financing

Lisätietoja – Förfrågningar – Inquiries

Susanna Laine (09) 1734 3539
susanna.laine@tilastokeskus.fi
Kerttu Helin (09) 1734 3354
kerttu.helin@tilastokeskus.fi

Vastaava tilastojohtaja – Ansvarig statistikdirektör –
Director in charge

Ari Tyrkkö

Asiakaspalaute: www.tilastokeskus.fi/palaute

Tilastokeskus, myyntipalvelu
PL 4 C
00022 TILASTOKESKUS
puh. (09) 1734 2011
faksi (09) 1734 2500
myynti@tilastokeskus.fi
www.tilastokeskus.fi

Statistikcentralen, försäljning
PB 4 C
00022 STATISTIKCENTRALEN
tfn (09) 1734 2011
fax (09) 1734 2500
myynti@stat.fi
www.stat.fi

Statistics Finland, Sales Services
P.O. Box 4 C
FIN-00022 STATISTICS FINLAND
Tel. + 358 9 1734 2011
Fax + 358 9 1734 2500
myynti@stat.fi
www.stat.fi

ISSN 0784-8382
= Rahoitus
ISSN 0784-9818
ISBN 952-467-268-5
Tuotenumero 9723

BC