

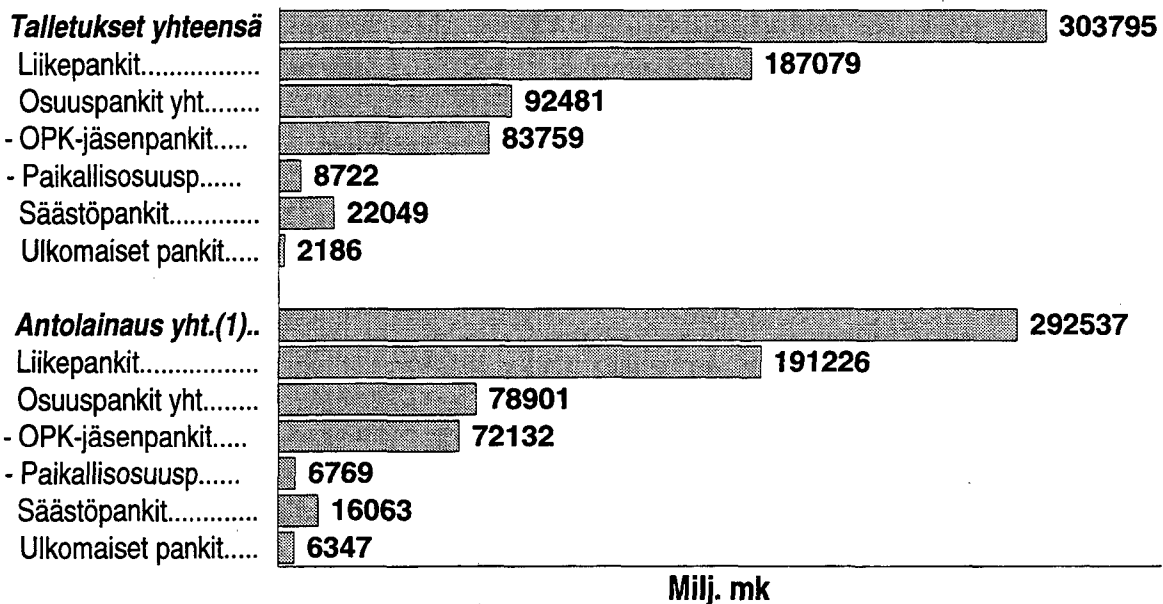
# Luotot, talletukset ja korot

Krediter, depositioner och räntor

1998, tammikuu - januari

Lisätietoja – Förfrågningar: Matti Virkkunen ja Jyri Riitsalu  
Vastaava tilastojohtaja – Ansvarig statistikdirektör: Markku Suur-Kujala

## Pankkien kotimainen anto- ja ottolainaus 31.1.1998 (Markka- ja valuuttamääräiset talletukset ja luotot yhteensä)



(1) Antolainaus ml. valtion varoista välitetyt luotot

# SISÄLLYS

## Taulukot

### *Kansainväliset korot*

1	Kansainvälisiä korkoja: korot lyhytaikaisilla rahoitusmarkkinoilla kuukausittain.....	4
2	Kansainvälisiä korkoja: korot pitkäaikaisilla rahoitusmarkkinoilla kuukausittain.....	5
<i>Kotimainen anto- ja ottolainaus</i>		
3	Pankkien kotimaiset markkaluotot ja -talletukset kauden lopussa, milj. mk ja keskikorot.....	6
4	Pankkien kotimaiset valuuttaluotot ja -talletukset kauden lopussa, milj. mk ja keskikorot.....	7

### *Tammikuu 1998*

D01	Markkaluotot kauden lopussa sektoreittain ja luottotyypeittäin, 1000 mk ja keskikorot.....	8
D02	Markkaluotot kauden aikana sektoreittain ja luottotyypeittäin, 1000 mk ja keskikorot.....	10
D11	Luotot käyttötarkoituksittain kauden lopussa ja aikana, 1000 mk ja keskikorot.....	12
D12	Markkaluotot kauden lopussa ja kauden aikana toimialoittain, 1000 mk ja keskikorot.....	13
D41	Luottolaitoksen hallussa olevat raha- ja pääomamarkkinainstrumentit kauden lopussa ja aikana, 1000 mk ja keskikorot.....	15
E01	Markkatalletukset kauden lopussa sektoreittain ja tilityypeittäin, 1000 mk ja keskikorot .....	16
E41	Markkinarahaottolainaus ja muu varainhankinta kauden lopussa, 1000 mk ja keskikorot.....	19

<i>Tuoteselosteet (suomi, ruotsi ja englanti)</i> .....	20
---	----

<i>Termiluettelo</i> .....	32
----------------------------	----

## INNEHÄLL

### Tablåer

#### *Internationella räntor*

1	Internationella räntor: räntor på den kortfristiga finansmarknaden månatligen.....	4
2	Internationella räntor: räntor på den långfristiga finansmarknaden månatligen.....	5
<i>Inhemsk ut- och inlåningen</i>		
3	Bankernas inhemska lån och depositioner i mark vid periodens slut, milj. mk och medelräntor.....	6
4	Bankernas inhemska lån och depositioner i utländsk valuta vid periodens slut, milj. mk och medelräntor.....	7

### *Januari 1998*

D01	Krediter i mark vid periodens slut efter sektor och kredittyp, i 1000 mk och medelräntor.....	8
D02	Krediter i mark under perioden och efter sektor och kredittyp, i 1000 mk och medelräntor.....	10
D11	Krediter efter användningssyfte vid periodens slut och under perioden, i 1000 mk och medelräntor.....	12
D12	Krediter i mark vid periodens slut och under perioden efter näringsgren, i 1000 mk och medelräntor.....	13
D41	Kreditinstitutens innehav av penning- och kapitalmarknadsinstrument vid periodens slut och under perioden, 1000 mk och medelräntor.....	15
E01	Räntefördelningen för utlåningen i mark efter sektor, i 1000 mk och medelräntor.....	16
E41	Marknadsinlåning och övrig medelanskaffning vid periodens slut, i 1000 mk och medelräntor.....	19

<i>Produktsdeklarationer (finska, svenska och engelska)</i> .....	20
---	----

<i>Terminologi</i> .....	32
--------------------------	----

## CONTENTS

### Tables

#### *International interest rates*

1	International interest rates: rates on short-term financial market monthly.....	4
2	International interest rates: rates on long-term financial market monthly.....	5
<i>Domestic lending and borrowing</i>		
3	Domestic FIM loans and deposits of banks at end of period, mill. FIM and average rate of interest.....	6
4	Domestic foreign currency loans and deposits of banks at end of period, mill. FIM and average rate of interest.....	7

### *January 1998*

D01	Lending in FIM at the end of period by sector and type of credit, FIM 1000 and average interest rates.....	8
D02	Lending in FIM during the period by sector and type of credit, FIM 1000 and average interest rates.....	10
D11	Lending at the end and during the period by purpose, FIM 1000 and average interest rates.....	12
D12	Lending in FIM at end of and during the period by sector, FIM 1000 and average interest rates.....	13
D41	Money and capital market instruments in possession of credit institutions at end of and during the period, FIM 1000 and average interest rates.....	15
E01	Deposits in FIM at end of period by type of accounts, FIM 1000 and average interest rates.....	16
E41	Market-determined deposits and other fund raising at end of period, FIM 1000 and average int. rates.....	19

<i>Product Descriptions (Finnish, Swedish and English)</i> .....	20
--	----

<i>Glossary</i> .....	32
-----------------------	----

Taulukko 1. Kansainvälisiä korkoja: korot lyhytaikaisilla rahoitusmarkkinoilla kuukausittain

	1996				1997				1998										
	III	IX	X	XI	XII	I	II	III	IV	V	VI	VII	VIII	IX	X	XI	XII	I	
<b>EU-maat</b>																			
Saksa	3,29	3,12	3,12	3,19	3,23	3,14	3,19	3,26	3,23	3,17	3,14	3,14	3,26	3,31	3,58	3,74	3,74	3,57	
Iso-Britannia	5,75	5,76	5,94	6,29	6,34	6,32	6,19	6,20	6,37	6,45	6,66	6,95	7,15	7,20	7,25	7,54	7,62	7,48	
Ranska	3,96	3,75	3,51	3,47	3,44	3,35	3,33	3,36	3,40	3,48	3,43	3,39	3,43	3,41	3,59	3,69	3,69	3,62	
Italia	8,81	8,44	8,02	7,41	7,25	7,23	7,36	7,43	7,13	6,83	6,88	6,89	6,87	6,66	6,65	6,49	6,08	6,09	
Espanja	7,33	7,06	6,85	6,70	6,36	5,93	5,89	5,83	5,56	5,27	5,21	5,27	5,34	5,17	5,12	5,04	4,83	4,70	
Alankomaat	3,01	2,81	2,89	3,01	3,08	3,03	3,01	3,20	3,20	3,22	3,23	3,25	3,42	3,43	3,58	3,75	3,69	3,48	
Belgia	3,26	3,10	3,00	3,10	3,00	3,00	3,13	3,50	3,30	3,20	3,27	3,43	3,61	3,59	3,82	3,77	3,64	3,48	
Portugali	7,23	7,21	6,88	6,85	6,41	6,18	6,16	6,26	5,97	5,72	5,85	5,82	5,49	5,38	5,28	5,40	5,20	4,84	
Ruotsi	5,17	4,80	4,61	4,43	3,88	3,76	3,93	4,13	4,03	4,09	4,05	4,06	4,17	4,11	4,23	4,31	4,42	4,41	
Itävalta	3,44	3,34	3,32	3,32	3,35	3,33	3,30	3,34	3,42	3,43	3,40	3,40	3,45	3,48	3,73	3,85	3,84	3,70	
Tanska	3,70	3,70	3,60	3,60	3,60	3,60	3,60	3,60	3,60	3,60	3,60	3,60	3,60	3,60	3,90	3,90	3,90	3,80	
Suomi	3,54	3,28	3,10	3,08	3,08	3,07	3,07	3,07	3,08	3,08	3,07	3,09	3,13	3,31	3,57	3,65	3,60	3,48	
Irlandi	5,84	5,69	5,70	5,68	5,89	5,84	5,76	5,73	6,25	6,20	6,25	6,26	6,23	6,17	6,14	6,20	6,07	6,05	
<b>Muut OECD-maat</b>																			
Sveitsi	2,21	1,80	1,55	1,85	2,00	1,70	1,61	1,78	1,77	1,53	1,23	1,42	1,38	1,32	1,73	1,92	1,57	1,23	
Norja	5,02	5,09	5,04	4,39	4,14	3,52	3,52	3,51	3,50	3,46	3,51	4,00	4,04	3,94	3,97	3,95	3,87	3,82	
Islanti	6,60	7,10	7,10	7,10	7,10	7,10	7,10	7,20	7,10	7,00	7,00	7,10	6,90	6,90	6,90	7,30	7,20	7,30	
Tsekin tasavalta	12,71	12,56	12,69	12,70	12,67	12,43	12,32	12,40	12,27	19,95	25,98	16,99	14,70	14,74	15,16	16,72	17,50	16,60	
Yhdysvallat	5,40	5,51	5,41	5,38	5,44	5,43	5,37	5,53	5,71	5,70	5,66	5,60	5,60	5,60	5,65	5,74	5,80	5,54	
Kanada	4,24	4,06	3,50	3,00	3,08	3,12	3,10	3,20	3,41	3,29	3,22	3,52	3,63	3,60	3,78	3,99	4,58	4,62	
Meksiko	29,16	27,79	27,68	28,94	26,51	24,60	21,96	22,32	22,37	20,59	21,40	19,40	20,15	20,51	19,91	22,01	19,88	19,37	
Japani	0,64	0,54	0,52	0,51	0,52	0,53	0,55	0,56	0,55	0,58	0,60	0,67	0,59	0,56	0,53	0,55	0,89	0,95	
Australia	6,92	6,91	6,58	6,42	5,99	5,79	6,01	6,08	5,99	5,63	5,28	5,08	4,91	4,72	4,90	4,97	5,07	5,01	
Uusi Seelanti	9,87	9,90	9,59	8,97	8,08	7,55	7,46	7,58	7,49	7,02	6,96	7,79	8,34	8,06	7,76	7,60	8,30	8,95	
Dollariääräiset (US \$)																			
eurotalletukset Lontoossa	5,44	5,54	5,46	5,45	5,51	5,51	5,42	5,55	5,74	5,73	5,70	5,66	5,63	5,63	5,69	5,78	5,83		

Korot ovat julkaisusta "OECD Financial Statistics": Kuvattut korot ovat kolmen kuukauden rahanmarkkinakorkoja.

Taulukko 2. Kansainvälisiä korkoja: korot pitkäaikaisilla rahoitusmarkkinoilla kuukausittain

	1997												1998						
	IIIIV	IX	X	XI	XII	I	II	III	IV	V	VI	VII	VIII	IX	X	XI	XII	I	
<b>EU- maat</b>																			
Saksa	6,20	6,10	5,90	5,80	5,70	5,70	5,40	5,60	5,70	5,60	5,60	5,40	5,50	5,50	5,50	5,50	5,30	5,10	
Iso-Britannia	8,16	8,16	7,88	7,80	7,70	7,74	7,38	7,62	7,76	7,23	7,17	6,96	7,01	6,79	6,48	6,54	6,36	6,09	
Ranska	6,62	6,20	6,11	5,79	5,82	5,69	5,39	5,80	5,93	5,96	5,67	5,50	5,65	5,55	5,80	5,66	5,45	5,26	
Italia	8,92	8,62	7,78	7,15	6,95	6,76	6,93	7,55	7,37	7,02	6,82	6,38	6,53	6,10	5,90	5,81	5,44	5,21	
Espanja	8,32	7,90	7,33	6,91	6,50	6,09	6,06	6,51	6,34	5,93	5,74	5,62	5,74	5,59	5,56	5,61	5,31	5,01	
Alankomaat	6,24	6,10	5,88	5,76	5,72	5,66	5,47	5,65	5,79	5,69	5,62	5,49	5,60	5,55	5,57	5,54	5,46	5,25	
Belgia	6,40	6,20	5,90	5,80	5,70	5,70	5,50	5,70	5,80	5,70	5,61	5,42	5,55	5,52	5,61	5,62	5,40	5,14	
Portugali	8,70	8,30	7,60	7,17	6,95	6,72	6,66	6,87	6,80	6,49	6,41	6,26	6,35	6,13	5,98	5,96	5,70	5,41	
Ruotsi	8,11	7,80	7,19	7,26	6,85	6,74	6,68	7,10	7,24	6,99	6,77	6,42	6,50	6,38	6,22	6,30	6,03	5,65	
Itävalta	5,40	5,24	4,97	4,92	4,81	4,71	4,54	4,70	4,77	4,69	4,67	4,64	4,83	4,85	5,04	5,08	4,91	4,67	
Tanska	7,30	6,90	6,80	6,60	6,50	6,50	6,20	6,70	6,50	6,60	6,30	6,00	6,20	6,00	6,20	5,90	5,60	5,40	
Suomi	6,07	5,61	5,11	5,11	4,99	4,75	4,56	4,79	5,00	4,83	4,77	4,66	4,87	4,95	5,11	5,10	4,85	4,64	
Irlanti	7,71	7,14	7,19	6,77	6,87	6,86	6,64	7,02	6,93	6,88	6,68	6,49	6,49	6,15	6,18	5,96	5,65	5,49	
<b>Muut OECD-maat</b>																			
Sveitsi	4,05	3,82	3,71	3,75	3,63	3,69	3,25	3,56	3,43	3,26	3,18	3,24	3,35	3,39	3,44	3,39	3,08	2,86	
Norja	7,09	6,84	6,80	6,26	6,22	5,87	5,63	6,07	6,12	6,06	5,94	5,90	6,04	5,76	5,78	5,59	5,50	5,33	
Islanti	5,50	5,60	5,80	5,70	5,80	5,70	5,80	5,80	5,60	5,70	5,50	5,50	5,20	5,40	5,30	5,30	5,40	5,20	
Yhdysvallat	6,94	7,13	6,87	6,55	6,63	6,89	6,76	7,03	7,18	7,00	6,82	6,55	6,64	6,54	6,37	6,18	6,06	5,87	
Kanada	7,57	7,64	7,00	6,48	6,81	6,99	6,74	6,92	7,09	6,90	6,63	6,30	6,30	6,19	5,94	5,76	5,85	5,58	
Japani	3,03	2,91	2,64	2,60	2,73	2,38	2,40	2,27	2,36	2,55	2,37	2,12	2,01	1,88	1,62	1,73	1,66	1,77	
Australia	8,07	7,79	7,38	7,17	7,37	7,41	7,68	8,00	7,83	7,48	7,05	6,37	6,56	6,13	5,96	6,20	6,05	5,90	
Uusi Seelanti	8,24	8,05	7,26	7,03	7,20	7,27	7,62	7,91	7,84	7,47	6,94	6,68	7,07	6,63	6,51	6,68	7,03	6,81	

Korot ovat julkaisuista "OECD Financial Statistics" ja "OECD Main Economic Indicators". Kuvattut korot ovat valtion pitkäaikaisen obligaatioiden jälkimarkkinoiden korkoja.

**Taulukko 3. Pankkien kotimaiset markkaluotot ja -talletukset kauden lopussa; milj. mk ja keskikorot**

	31.8.1997		30.9.1997		31.10.1997		30.11.1997		31.12.1997		31.1.1998	
	Milj. mk	Korko %	Milj. mk	Korko %	Milj. mk	Korko %	Milj. mk	Korko %	Milj. mk	Korko %	Milj. mk	Korko %
<b>A. Markkaluotot (Antolainaus I ja valtion varoista välittetyt lainat)</b>												
1. Muut luottolaitokset	18 012	3,70	18 813	3,77	19 473	3,86	20 242	3,94	20 411	4,01	20 582	
2. Yleisö yhteensä	252 859	5,67	253 303	5,69	253 714	5,73	252 304	5,80	252 088	5,80	252 362	
- Yritykset	78 729	4,85	78 691	4,92	78 492	5,00	76 656	5,14	77 455	5,21	78 023	
- Rahoituslaitokset	994	3,82	800	4,26	1 092	3,58	976	3,97	845	4,35	903	
- Voittoja tavoittelemattomat yhteisöt	13 494	5,29	13 644	5,29	13 601	5,33	13 737	5,40	13 482	5,46	13 179	
- Kotitaloudet	159 636	6,11	160 167	6,11	160 529	6,14	160 929	6,16	160 306	6,21	160 257	
3. Julkisyhteisöt (pl. valtio) yhteensä	2 976	4,17	3 071	4,23	3 055	4,26	3 215	4,31	3 241	2,95	3 240	
- Kunnat	2 942	4,13	3 037	4,19	3 021	4,22	3 181	4,28	3 206	4,39	3 205	
- Työeläkelaitokset	34	7,40	34	7,40	34	7,40	34	7,40	34	7,40	33	
- Muut julkisyhteisöt	0	0,00	0	5,02	0	5,02	0	0,00	1	5,08	2	
<b>(1+2+3) Markkaluotot yhteensä</b>	<b>273 846</b>	<b>5,52</b>	<b>275 186</b>	<b>5,55</b>	<b>276 242</b>	<b>5,59</b>	<b>275 760</b>	<b>5,64</b>	<b>275 740</b>	<b>5,70</b>	<b>276 184</b>	
<b>B. Markkatalletukset</b>												
1. Muut luottolaitokset	730	0,48	848	0,73	778	0,71	708	0,68	1 265	1,57	1 441	
2. Yleisö yhteensä	273 908	1,38	272 377	1,38	273 787	1,38	274 144	1,37	277 767	1,38	278 477	
- Yritykset	35 996	0,97	36 234	1,00	37 383	1,03	36 558	1,03	38 986	1,12	37 403	
- Rahoituslaitokset	1 724	1,79	1 907	1,72	1 970	1,64	1 813	1,81	2 211	1,71	2 228	
- Voittoja tavoittelemattomat yhteisöt	13 119	1,37	12 682	1,41	12 557	1,41	13 086	1,36	11 903	1,50	12 352	
- Kotitaloudet	223 069	1,44	221 554	1,44	221 877	1,43	222 688	1,43	224 667	1,42	226 494	
3. Julkisyhteisöt (pl. valtio) yhteensä	11 206	2,46	11 402	2,50	12 303	2,72	12 633	2,74	12 047	2,73	12 327	
- Kunnat	6 104	1,97	5 867	1,92	5 945	2,03	5 237	2,01	5 116	1,98	5 482	
- Työeläkelaitokset	3 219	3,52	3 223	3,54	3 983	3,82	4 037	3,79	4 769	3,58	3 966	
- Muut julkisyhteisöt	1 883	2,28	2 312	2,57	2 375	2,58	3 359	2,65	2 162	2,70	2 879	
<b>(1+2+3) Markkatalletukset yhteensä</b>	<b>285 843</b>	<b>1,42</b>	<b>284 627</b>	<b>1,42</b>	<b>286 868</b>	<b>1,44</b>	<b>287 485</b>	<b>1,43</b>	<b>291 079</b>	<b>1,44</b>	<b>292 245</b>	

**Taulukko 4. Pankkien kotimaiset valuuttatuotot ja -talletukset kauden lopussa; milj. mk ja keskkorot**

	31.8.1997		30.9.1997		31.10.1997		30.11.1997		31.12.1997		31.1.1998	
	Milj. mk	Korko %	Milj. mk	Korko %	Milj. mk	Korko %	Milj. mk	Korko %	Milj. mk	Korko %	Milj. mk	Korko %
<b>A. Valuuttatuotot (Antolainaus I)</b>												
Säästöpankit	76	9,29	78	9,41	76	5,7	75	5,84	70	5,97	71	5,90
Osuuspankit	1	4,67	1	4,68	1	4,69	0	0	0	0	0	0
Liikepankit	15 522	5	15 151	5,01	17 156	5,16	15 667	5,15	15 016	5,29	15 025	5,26
Ulkomaiset pankit	1 203	5,55	1 148	5,53	1 081	5,5	1 186	5,49	1 160	5,60	1 256	5,42
<b>Yhteensä</b>	<b>16 802</b>	<b>5,06</b>	<b>16 378</b>	<b>5,07</b>	<b>18 314</b>	<b>5,18</b>	<b>16 928</b>	<b>5,17</b>	<b>16 246</b>	<b>5,31</b>	<b>16 352</b>	<b>5,27</b>
<b>Luotonantajasektorit</b>												
1. Muut luottolaitokset	604	4,58	604	4,53	597	4,76	615	4,73	518	5,13	534	5,06
2. Yleisö yhteensä	15 439	5,01	15 045	5,03	16 995	5,13	15 596	5,13	15 027	5,26	15 110	5,22
-Yritykset	14 907	5,01	14 522	5,03	16 478	5,14	15 083	5,13	14 640	5,27	14 734	5,24
-Rahoituslaitokset	16	6,08	16	6,08	15	6,23	15	6,29	23	5,75	23	5,76
- Voittoa tavoittelemattomat yhteisöt	368	5,3	362	5,33	361	5,04	361	5,09	229	5,22	224	4,55
-Kotitaloudet	148	4,08	146	4,07	140	4,09	137	4,14	135	4,21	129	4,12
3. Julkisyhteisöt (pl. valtio) yhteensä	759	6,54	729	6,48	722	6,5	717	6,57	701	6,62	708	6,68
-Kunnat	759	6,54	729	6,48	722	6,5	717	6,57	701	6,62	708	6,68
<b>B. Valuuttatalletukset</b>												
Säästöpankit	161	2,35	164	2,29	177	2,36	170	2,44	173	2,58	162	2,55
Osuuspankit	334	3,11	330	2,88	351	2,88	342	2,68	293	2,43	285	2,56
Liikepankit	10 505	3,54	11 539	4,19	11 316	3,6	10 991	3,76	11 428	3,77	10 776	3,93
Ulkomaiset pankit	434	4,06	412	4,04	412	3,91	576	3,81	378	3,81	327	3,86
<b>Yhteensä</b>	<b>11 434</b>	<b>3,53</b>	<b>12 445</b>	<b>4,12</b>	<b>12 256</b>	<b>3,57</b>	<b>12 079</b>	<b>3,71</b>	<b>12 272</b>	<b>3,73</b>	<b>11 550</b>	<b>3,87</b>
<b>Tallettajasektorit</b>												
1. Muut luottolaitokset	38	4,95	58	4,57	438	4,18	135	6,03	147	8,21	176	6,57
2. Yleisö yhteensä	1 1058	3,48	12 097	4,04	11 655	3,52	11 746	3,66	11 420	3,63	10 677	3,80
3. Julkisyhteisöt (pl. valtio) yhteensä	338	4,83	290	5,01	163	5,10	198	5,14	705	4,38	697	4,36

## SAAMISET JA KOROT

## D01 Markkaluotot kauden lopussa; sektoreittain luottotyyppittäin, 1000 mk ja keskkorot

## 13 Yleisö yhteensä; 1000 mk

	Liike pankit	Osuus-pankit	Siiitä: OPK-jäsen-pankit	Paikallis-osuus-pankit	Säästö-pankit	Kotimaiset pankit yhteensä	Ulkomaiset pankit	Pankit Suomessa yhteensä	Kotimaiset muut luotto-laitokset	Ulkomaiset muut luotto-laitokset
05	Kaikki yhteensä	78 497 200			15 771 321	249 394 449	6 614 168	256 008 617		
0505	Antolainaus I	74 889 400			15 393 699	244 059 675	3 255 836	247 315 511		
050505	Sekkiluotot (tiliuotot)	3 015 100			395 959	9 444 335	154 830	9 599 165		
050510	Vekselit	41 960			99 035	503 795		503 795		
050515	Velkakirjalainat	71 511 500			14 898 705	234 111 546	3 101 006	237 212 552		
0510	Valtion varoista välitetyt	1 033 578			377 622	5 019 000	27 335	5 046 335		
0515	Antolainaus II	315 774				315 774		315 774		
0520	Repo-ostot						3 330 997	3 330 997		
10	Näistä: ASP-luotot	2 714 100			601 223	10 600 317		10 600 317		

## 14 Yleisö yhteensä; keskkorko %

05	Kaikki yhteensä	5,62	6,29		5,97	5,86	2,40	5,77		
0505	Antolainaus I	5,62	6,39		6,01	5,88	4,66	5,87		
050505	Sekkiluotot (tiliuotot)	6,49	7,53		2,14	6,64	3,71	6,59		
050510	Vekselit	14,52	10,30		8,56	10,31		10,31		
050515	Velkakirjalainat	5,59	6,32		6,10	5,84	4,70	5,83		
0510	Valtion varoista välitetyt	4,18	4,20		4,14	4,19	6,24	4,20		
0515	Antolainaus II	10,61				10,61		10,61		
0520	Repo-ostot						3,10	3,10		
10	Näistä: ASP-luotot	5,42	5,60		5,48	5,47		5,47		

## 23 Julkisyhteisöt yhteensä pl. valtio; 1000 mk

05	Kaikki yhteensä	1 443 946	197 600		220 879	1 862 425	1 377 986	3 240 411		
0505	Antolainaus I	1 443 946	197 600		220 879	1 862 425	1 377 986	3 240 411		
050505	Sekkiluotot (tiliuotot)	40 829	16 500		28 079	85 408	10 500	95 908		
050510	Vekselit									
050515	Velkakirjalainat	1 403 117	181 100		192 800	1 777 017	1 367 486	3 144 503		
0510	Valtion varoista välitetyt									
0515	Antolainaus II									
0520	Repo-ostot									
10	Näistä: ASP-luotot									

## SAAMISET JA KOROT

	Liike pankit	Osuus- pankit	Siitä: OPK- jäsen- pankit	Paikallis- osuus- pankit	Säästö- pankit	Kotimaiset pankit yhteensä	Ulkomaiset pankit	Pankit Suomessa yhteensä	Kotimaiset muut luotto- laitokset	Ulkomaiset muut luotto- laitokset
--	-----------------	------------------	------------------------------------	--------------------------------	-------------------	----------------------------------	----------------------	--------------------------------	--	--

## D01 Markkaluotot kauden lopussa; sektoreittain luottolyypeittäin, 1000 mk ja keskkorot

## 24 Julkisyhteisöt yhteensä pl. valtio; keskkorko %

05	Kaikki yhteensä	4,69	5,79		4,62	4,80	3,99	4,45		
0505	Antolainaus I	4,69	5,79		4,62	4,80	3,99	4,45		
050505	Sekkiluotot (tiliuotot)	3,92	3,93		3,82	3,89	2,27	3,71		
050510	Vekselit									
050515	Velkakirjalainat	4,71	5,97		4,73	4,84	4,01	4,48		
0510	Valtion varoista välitetyt									
0515	Antolainaus II									
0520	Repo-ostot									
10	Näistä: ASP-luotot									

## 27 Kaikki yhteensä pl. valtio; 1000 mk

05	Kaikki yhteensä	176 516 632	78 900 600		15 992 200	271 409 432	8 421 836	279 831 268		
0505	Antolainaus I	175 167 280	75 292 800		15 614 578	266 074 658	5 063 504	271 138 162		
050505	Sekkiluotot (tiliuotot)	6 533 531	3 031 600		424 039	9 989 170	180 012	10 169 182		
050510	Vekselit	41 960	362 800		99 035	503 795		503 795		
050515	Velkakirjalainat	168 591 789	71 898 400		15 091 504	255 581 693	4 883 492	260 465 185		
0510	Valtion varoista välitetyt	1 033 578	3 607 800		377 622	5 019 000	27 335	5 046 335		
0515	Antolainaus II	315 774				315 774		315 774		
0520	Repo-ostot							3 330 997		
10	Näistä: ASP-luotot	7 284 994	2 714 100		601 223	10 600 317		10 600 317		

## 28 Kaikki yhteensä pl. valtio; keskkorko %

05	Kaikki yhteensä	5,44	6,28		5,95	5,71	2,74	5,62		
0505	Antolainaus I	5,44	6,38		5,99	5,74	4,40	5,71		
050505	Sekkiluotot (tiliuotot)	6,25	7,51		2,25	6,46	3,57	6,41		
050510	Vekselit	14,52	10,30		8,56	10,31		10,31		
050515	Velkakirjalainat	5,40	6,31		6,08	5,70	4,43	5,67		
0510	Valtion varoista välitetyt	4,18	4,20		4,14	4,19	6,24	4,20		
0515	Antolainaus II	10,61				10,61		10,61		
0520	Repo-ostot							3,10		
10	Näistä: ASP-luotot	5,42	5,60		5,48	5,47		3,10		5,47



## SAAMISET JA KOROT

## D02 Markkaluotot kauden aikana sektoreittain luototyyppittäin, 1000 mk ja keskkorot

	Liike pankit	Osuus- pankit	Siitä: OPK- jäsen- pankit	Paikallis- osuus- pankit	Säästö- pankit	Kotimaiset pankit yhteensä	Ulkomaiset pankit	Pankit Suomessa yhteensä	Kotimaiset muut luotto- laitokset	Ulkomaiset muut luotto- laitokset
<b>24 Julkisyhteisöt yhteensä pl. valtio; keskkorko %</b>										
0505	Antolainaus I	3,26	4,72		2,00	3,51	3,81	3,74		
050505	Sekkiluotot (tililuotot)	1,00	4,90		0,25	2,74		2,74		
050510	Vekselit									
050515	Velkakirjalainat	3,92	4,37		5,17	4,23	3,81	3,87		
0510	Valtion varoista välitetyt									
0520	Repo-ostot									
<b>27 Kaikki yhteensä pl. valtio; 1000 mk</b>										
05	Uudet yhteensä	9 597 485	1 685 000		472 424	11 754 909	1 140 848	12 895 757		
0505	Antolainaus I	8 995 998	1 666 700		470 166	11 132 864	199 340	11 332 204		
050505	Sekkiluotot (tililuotot)	115 339	57 300		12 136	184 775	6 426	191 201		
050510	Vekselit	1 276	102 300		33 851	137 427		137 427		
050515	Velkakirjalainat	8 879 383	1 507 100		424 179	10 810 662	192 914	11 003 576		
0510	Valtion varoista välitetyt	4 829	18 300		2 258	25 387		25 387		
0520	Repo-ostot	596 658				596 658	941 508	1 538 166		
<b>28 Kaikki yhteensä pl. valtio; keskkorko %</b>										
0505	Antolainaus I	4,44	6,49		6,00	4,82	4,09	4,80		
050505	Sekkiluotot (tililuotot)	3,54	7,25		1,24	4,54	4,49	4,54		
050510	Vekselit	7,56	9,98		8,47	9,58		9,58		
050515	Velkakirjalainat	4,46	6,22		5,94	4,76	4,08	4,75		
0510	Valtion varoista välitetyt	3,45	2,00		2,00	2,28		2,28		
0520	Repo-ostot	3,49				3,49	3,17	3,29		

## SAAMISET JA KOROT

	Liike pankit	Osuus- pankit	Siiitä: OPK- jäsen- pankit	Paikallis- osuus- pankit	Säästö- pankit	Kotimaiset pankit yhteensä	Ulkomaiset pankit	Pankit Suomessa yhteensä	Kotimaiset muut luotto- laitokset	Ulkomaiset muut luotto- laitokset
--	-----------------	------------------	-------------------------------------	--------------------------------	-------------------	----------------------------------	----------------------	--------------------------------	--	--

## D11 Luotot käyttötarpeittain kauden lopussa ja aikana, 1000 mk ja keskitkorot

## 01 Kauden lopussa; 1000 mk

05	Yhteensä	84 078 537	45 029 861		9 789 549	138 897 947	942 482	139 840 429		
0505	Asunnot (kotitaloudet)	60 060 837	31 949 683		7 443 366	99 453 886	654 820	100 108 706		
0510	Asunnot (asuntoyhteisöt)	6 445 810	809 068		327 284	7 582 162	209 702	7 791 864		
0515	Vapaa-jan asunnot	1 615 176	746 844		138 038	2 500 058	20 506	2 520 564		
0520	Opinnot	6 371 044	3 360 823		480 142	10 212 009	688	10 212 697		
0525	Kulut	9 585 671	8 163 443		1 400 718	19 149 832	56 766	19 206 598		

## 02 Kauden lopussa; keskitorkko %

0505	Asunnot (kotitaloudet)	6,03	6,40		6,12	6,16	5,23	6,15		
0510	Asunnot (asuntoyhteisöt)	5,60	6,09		5,73	5,66	4,57	5,63		
0515	Vapaa-jan asunnot	6,28	6,64		6,40	6,39	5,30	6,38		
0520	Opinnot	5,21	5,45		5,30	5,29	5,44	5,29		
0525	Kulut	6,59	7,20		6,71	6,86	5,44	6,85		

## 03 Uudet kauden aikana; 1000 mk

05	Yhteensä	1 490 648	989 049		282 714	2 762 411	56 720	2 819 131		
0505	Asunnot (kotitaloudet)	1 096 812	621 250		190 051	1 908 113	44 822	1 952 935		
0510	Asunnot (asuntoyhteisöt)	66 849	30 700		8 994	106 543	6 465	113 008		
0515	Vapaa-jan asunnot	28 231	13 540		3 539	45 310	100	45 410		
0520	Opinnot	64 011	33 897		5 001	102 909	289	103 198		
0525	Kulut	234 745	289 662		75 129	599 536	5 044	604 580		

## 04 Uudet kauden aikana; keskitorkko %

0505	Asunnot (kotitaloudet)	5,79	6,10		5,90	5,90	4,42	5,87		
0510	Asunnot (asuntoyhteisöt)	4,88	5,48		5,12	5,08	4,24	5,03		
0515	Vapaa-jan asunnot	6,04	6,41		6,12	6,16	5,50	6,16		
0520	Opinnot	5,31	5,90		5,58	5,52	5,75	5,52		
0525	Kulut	6,68	7,38		7,05	7,06	4,86	7,04		

## SAAMISET JA KOROT

	Liike pankit	Osuus- pankit	Siitä: OPK- jäsen- pankit	Paikallis- osuus- pankit	Säästö- pankit	Kotimaiset pankit yhteensä	Ulkomaiset pankit	Pankit Suomessa yhteensä	Kotimaiset muut luotto- laitokset	Ulkomaiset muut luotto- laitokset
--	-----------------	------------------	------------------------------------	--------------------------------	-------------------	----------------------------------	----------------------	--------------------------------	--	--

## D12 Markkaluotot kauden lopussa ja kauden aikana toimialoitain; 1000 mk ja keskkorot

## 01 Kauden lopussa; 1000 mk

05	Elinkeino- ja yritystoiminnan toimialat yhte	61 745 154	27 768 514		4 650 221	94 163 889	2 358 854	96 522 743		
0505	A Maatalous, riistatalous ja metsätalous	2 573 115	9 515 357		1 272 915	13 361 387	147	13 361 534		
0510	B Kalatalous	96 003	120 997		20 768	237 768		237 768		
0515	C Mineralien kaivu	277 733	186 527		19 913	484 173		484 173		
0520	D Teollisuus	14 078 354	3 208 207		465 379	17 751 940	642 245	18 394 185		
0525	E Sähkö-, kaasu- ja vesihuolto	2 838 751	91 898		12 504	2 943 153	67 485	3 010 638		
0530	F Rakentaminen	3 012 016	2 069 427		367 141	5 448 584	16 076	5 464 660		
0535	G Tukku- ja vähittäiskauppa; yms.	9 702 237	3 591 537		695 683	13 989 457	232 923	14 222 380		
0540	H Majitus- ja ravitsemistoiminta	1 345 313	883 527		122 058	2 350 898	874	2 351 772		
0545	I Kuljetus, varastointi ja tietoliikenne	3 919 346	2 175 636		392 237	6 487 219	607 084	7 094 303		
0550	K Kiinteistö-, vuokraus- ja tutkimuspalvelut	20 337 090	4 503 472		1 046 630	25 887 192	498 725	26 385 917		
0555	M Koulutus	160 888	51 125		17 934	229 947	1 511	231 458		
0560	N Terveystenhoito- ja sosiaalipalvelut	500 133	336 182		47 903	884 218	1 810	886 028		
0565	O Muut yhteiskunnalliset ja henkilökohdais-	1 304 170	857 480		135 624	2 297 274	283 856	2 581 130		
0595	X Toimiala tuntematon/Erittelemätön	1 600 006	177 142		33 531	1 810 679	6 118	1 816 797		

## 02 Kauden lopussa; keskkorko %

05	Elinkeino- ja yritystoiminnan toimialat yhte	5,11	6,23		5,85	5,48	4,46	5,45		
0505	A Maatalous, riistatalous ja metsätalous	6,31	6,61		6,34	6,53	5,56	6,53		
0510	B Kalatalous	5,88	6,51		6,10	6,22		6,22		
0515	C Mineralien kaivu	5,17	6,44		6,57	5,72		5,72		
0520	D Teollisuus	5,15	6,14		5,74	5,34	4,57	5,31		
0525	E Sähkö-, kaasu- ja vesihuolto	4,49	6,19		6,38	4,55	3,63	4,53		
0530	F Rakentaminen	5,40	6,42		5,90	5,82	4,82	5,82		
0535	G Tukku- ja vähittäiskauppa; yms.	5,25	6,31		5,60	5,54	4,54	5,53		
0540	H Majitus- ja ravitsemistoiminta	5,36	6,19		6,03	5,71	5,58	5,71		
0545	I Kuljetus, varastointi ja tietoliikenne	5,35	6,47		6,19	5,78	4,78	5,69		
0550	K Kiinteistö-, vuokraus- ja tutkimuspalvelut	4,84	5,30		5,24	4,94	4,18	4,93		
0555	M Koulutus	4,96	6,73		6,07	5,44	4,32	5,43		
0560	N Terveystenhoito- ja sosiaalipalvelut	5,95	6,29		5,93	6,08	5,21	6,08		
0565	O Muut yhteiskunnalliset ja henkilökohdais-	5,37	6,06		6,06	5,67	4,16	5,50		
0595	X Toimiala tuntematon/Erittelemätön	4,58	5,12		6,19	4,66	5,50	4,67		

## SAAMISET JA KOROT

## D12 Markkahuotot kauden lopussa ja kauden aikana toimialoitain; 1000 mk ja keskkorot

## 03 Uudet kauden aikana; 1000 mk

	Liike pankit	Osuus- pankit	Sitä: OPK- jäsen- pankit	Paikallis- osuus- pankit	Säästö- pankit	Kotimaiset pankit yhteensä	Ulkomaiset pankit	Pankit Suomessa yhteensä	Kotimaiset muut luotto- laitokset	Ulkomaiset muut luotto- laitokset
05	Elinkeino- ja yritystoiminnan toimialat yht	2 751 740	640 764		155 893	3 548 397	24 622	3 573 019		
0505	A Maatalous, riistatalous ja metsätalous	44 642	202 048		36 982	283 672		283 672		
0510	B Kalatalous	996	1 500		339	2 835		2 835		
0515	C Mineralien kaivu	3 544	4 497		1 074	9 115		9 115		
0520	D Teollisuus	750 452	85 484		14 029	849 965	11 486	861 451		
0525	E Sähkö-, kaasu- ja vesihuolto	44 382	5 710		208	50 300	1 200	51 500		
0530	F Rakentaminen	134 230	73 112		12 130	219 472	1 500	220 972		
0535	G Tukku- ja vähittäiskauppa; yms.	860 583	82 790		22 212	965 585	8 690	974 275		
0540	H Majoitus- ja ravitsemistoiminta	18 138	26 494		3 696	48 328		48 328		
0545	I Kuljetus, varastointi ja tietoliikenne	411 998	67 954		17 393	497 345	220	497 565		
0550	K Kiinteistö-, vuokraus- ja tutkimuspalveli	378 747	51 758		34 668	465 173	1 360	466 533		
0555	M Koulutus	906	811		464	2 181		2 181		
0560	N Terveystenhoito- ja sosiaalipalvelut	7 991	17 358		2 588	27 937		27 937		
0565	O Muut yhteiskunnalliset ja henkilökohtais-	35 153	15 791		7 363	58 307		58 307		
0595	X Toimiala tuntematon/Erittelemätön	59 978	5 457		2 747	68 182	166	68 348		

## 04 Uudet kauden aikana; keskkorko %

05	Elinkeino- ja yritystoiminnan toimialat yht	4,78	6,55		5,95	5,15	4,59	5,14		
0505	A Maatalous, riistatalous ja metsätalous	6,26	7,01		6,54	6,83		6,83		
0510	B Kalatalous	6,55	7,25		6,54	6,92		6,92		
0515	C Mineralien kaivu	5,09	7,65		6,28	6,49		6,49		
0520	D Teollisuus	5,00	6,62		5,73	5,17	4,55	5,17		
0525	E Sähkö-, kaasu- ja vesihuolto	3,82	4,92		7,96	3,97	3,85	3,97		
0530	F Rakentaminen	4,53	6,45		6,34	5,27	4,70	5,26		
0535	G Tukku- ja vähittäiskauppa; yms.	4,90	6,57		6,09	5,07	4,67	5,07		
0540	H Majoitus- ja ravitsemistoiminta	5,70	6,12		5,74	5,93		5,93		
0545	I Kuljetus, varastointi ja tietoliikenne	4,59	6,62		6,08	4,92	5,46	4,92		
0550	K Kiinteistö-, vuokraus- ja tutkimuspalveli	4,26	5,94		5,21	4,52	4,70	4,52		
0555	M Koulutus	6,91	7,02		5,96	6,75		6,75		
0560	N Terveystenhoito- ja sosiaalipalvelut	5,37	3,68		5,81	4,36		4,36		
0565	O Muut yhteiskunnalliset ja henkilökohtais-	5,31	6,34		5,13	5,57		5,57		
0595	X Toimiala tuntematon/Erittelemätön	3,85	6,23		6,76	4,16	5,80	4,16		

## SAAMISET JA KOROT

## D41 Luottolaitoksen hallussa olevat raha- ja pääomamarkkinainstrumentit kauden lopussa ja aikana 100i ja keskkorot

	Liike pankit	Osuus- pankit	Siiitä: OPK- jäsen- pankit	Paikallis- osuus- pankit	Säästö- pankit	Kotimaiset pankit yhteensä	Ulkomaiset pankit	Pankit Suomessa yhteensä	Kotimaiset muut luotto- laitokset	Ulkomaiset muut luotto- laitokset
<b>03 Kotimaat yhteensä, kauden lopussa, CI; 1000 mk</b>										
05	80 595 981	7 435 840			6 642 884	94 674 705	12 827 528	107 502 233		
0505	40 439 424	524 808			2 991 179	43 955 411	10 279 018	54 234 429		
050505	17 642 726	215 221			1 140 154	18 998 101	3 623 479	22 621 580		
050510	6 983	71 841			6 956	85 780	3 941	89 721		
050515	9 342 003				539 328	9 881 331	2 318 521	12 199 852		
050520	10 550 687	26 565			1 265 382	11 842 634	3 948 350	15 790 984		
050525	19 989	27 923				47 912	9 986	57 898		
050530	902 341	183 258				1 085 599	106 729	1 192 328		
050535	1 912 694					1 912 694	91 333	2 004 027		
050540							176 679	176 679		
050595	62 000				39 360	101 360		101 360		
0510	40 156 558	6 911 032			3 651 705	50 719 295	2 548 510	53 267 805		
<b>04 Kotimaat yhteensä, kauden lopussa, CI; keskkorko %</b>										
05	5,26	6,79			6,08	5,44	4,35	5,31		
0505	3,35	4,33			3,56	3,38	3,59	3,42		
050505	3,37	5,40			3,54	3,40	3,70	3,45		
050510	3,43	3,71			3,46	3,66	3,69	3,66		
050515	3,03				3,25	3,04	3,12	3,05		
050520	3,59	3,44			3,72	3,60	3,73	3,63		
050525	3,43	3,56				3,51	3,30	3,47		
050530	3,42	3,56				3,44	3,36	3,43		
050535	3,55					3,55	3,56	3,55		
050540							6,76	6,76		
050595	2,00				3,64	2,64		2,64		
0510	7,04	6,97			8,14	7,11	7,41	7,12		

## VELAT JA KOROT

	Liike pankit	Osuus- pankit	Siiitä: OPK- jäsen- pankit	Paikallis- osuus- pankit	Säästö- pankit	Kotimaiset pankit yhteensä	Ulkomaiset pankit	Pankit Suomessa yhteensä	Kotimaiset muut luotto- laitokset	Ulkomaiset muut luotto- laitokset
--	-----------------	------------------	-------------------------------------	--------------------------------	-------------------	----------------------------------	----------------------	--------------------------------	--	--

## E01 Markkatalletukset kauden lopussa; sektoreittain tilityypeittäin 1000 mk ja keskkorot

## 13 Yleisö yhteensä; 1000 mk

05	Kaikki yhteensä	165 110 689	90 003 928		21 574 848	276 689 465	1 787 403	278 476 868		
0505	Verottomat	115 193 124	75 371 786		17 892 126	208 457 036	693 132	209 150 168		
050505	Käytelytilit (ml. sekkitilit)	69 763 463	55 551 196		16 401 703	141 716 362	70 508	141 786 870		
050510	24 kk tilit	302 127			302 127			302 127		
050515	36 kk tilit									
050520	Muut määräaikaistilit	31 464 210	15 906 652		1 396 126	48 766 988	291	48 767 279		
050525	Muut	13 663 324	3 913 938		94 297	17 671 559	622 333	18 293 892		
0510	Lähdeverolliset	15 180 577	5 215 772		1 115 294	21 511 643	174 565	21 686 208		
051005	Käytelytilit (ml. sekkitilit)	5 848 141	1 315 611		467 139	7 630 891	56 626	7 687 517		
051010	Määräaikaistilit	5 723 798	1 064 260		648 155	7 436 213	116 958	7 553 171		
051015	Muut	3 608 638	2 835 901			6 444 539	981	6 445 520		
0515	Muut verolliset	34 736 988	9 416 370		2 567 428	46 720 786	919 706	47 640 492		
051505	Käytelytilit (ml. sekkitilit)	29 245 591	8 004 971		2 195 574	39 446 136	859 763	40 305 899		
051510	Määräaikaistilit	4 488 819	436 499		371 854	5 297 172	59 943	5 357 115		
051515	Muut	1 002 578	974 900		1 977 478	1 977 478		1 977 478		

## 14 Yleisö yhteensä; keskkorko %

05	Kaikki yhteensä	1,40	1,31		1,52	1,38	1,88	1,38		
0505	Verottomat	1,26	1,25		1,38	1,27	1,90	1,27		
050505	Käytelytilit (ml. sekkitilit)	0,93	0,99		1,33	1,00	0,95	1,00		
050510	24 kk tilit	2,00			2,00			2,00		
050515	36 kk tilit									
050520	Muut määräaikaistilit	2,00	2,00		2,00	2,00	2,50	2,00		
050525	Muut	1,25	1,91		1,30	1,39	2,00	1,41		
0510	Lähdeverolliset	2,86	2,43		3,45	2,78	2,97	2,79		
051005	Käytelytilit (ml. sekkitilit)	1,75	1,69		2,85	1,81	1,98	1,81		
051010	Määräaikaistilit	4,29	3,46		3,89	4,13	3,46	4,12		
051015	Muut	2,39	2,39		2,39	2,39	2,50	2,39		
0515	Muut verolliset	1,22	1,18		1,61	1,23	1,67	1,24		
051505	Käytelytilit (ml. sekkitilit)	0,87	0,92		1,32	0,91	1,56	0,92		
051510	Määräaikaistilit	3,23	2,95		3,29	3,21	3,28	3,21		
051515	Muut	2,24	2,57		2,41	2,41		2,41		

## VELAT JA KOROT

	Liike pankit	Osuus- pankit	Siiitä: OPK- jäsen- pankit	Paikallis- osuus- pankit	Säästö- pankit	Kotimaiset pankit yhteensä	Ulkomaiset pankit	Pankit Suomessa yhteensä	Kotimaiset muut luotto- laitokset	Ulkomaiset muut luotto- laitokset
--	-----------------	------------------	-------------------------------------	--------------------------------	-------------------	----------------------------------	----------------------	--------------------------------	--	--

## E01 Markkatalletukset kauden lopussa; sektoreittain tilityypeittäin 1000 mk ja keskkorot

## 23 Julkisyhteisöt yhteensä pl. valtio; 1000 mk

05	Kaikki yhteensä	9 830 556	2 163 085		294 001	12 287 642	39 274	12 326 916		
0505	Verottomat	1 442	540		1 723	3 705		3 705		
050505	Käyttelytilit (ml. sekkitilit)	578	508		1 723	2 809		2 809		
050510	24 kk tilit									
050515	36 kk tilit									
050520	Muut määräaikaistilit	319	32			351		351		
050525	Muut	545				545		545		
0510	Lähdeverolliset	239 192	189			239 381		239 381		
051005	Käyttelytilit (ml. sekkitilit)	90 223	189			90 412		90 412		
051010	Määräaikaistilit	600				600		600		
051015	Muut	148 369				148 369		148 369		
0515	Muut verolliset	9 589 922	2 162 356		292 278	12 044 556	39 274	12 083 830		
051505	Käyttelytilit (ml. sekkitilit)	9 027 638	1 212 071		215 067	10 454 776	38 804	10 493 580		
051510	Määräaikaistilit	463 082	111 580		77 211	651 873	470	652 343		
051515	Muut	99 202	838 705			937 907		937 907		

## 24 Julkisyhteisöt yhteensä pl. valtio; keskkorko %

05	Kaikki yhteensä	2,63	2,70		2,45	2,64	1,86	2,64		
0505	Verottomat	0,57	2,03		0,25	0,63		0,63		
050505	Käyttelytilit (ml. sekkitilit)	0,22	2,04		0,25	0,57		0,57		
050510	24 kk tilit									
050515	36 kk tilit									
050520	Muut määräaikaistilit	0,72	2,00			0,84		0,84		
050525	Muut	1,02				1,02		1,02		
0510	Lähdeverolliset	3,38				3,38		3,38		
051005	Käyttelytilit (ml. sekkitilit)	1,94				1,94		1,94		
051010	Määräaikaistilit	2,95				2,95		2,95		
051015	Muut	4,25				4,25		4,25		
0515	Muut verolliset	2,62	2,70		2,47	2,63	1,86	2,62		
051505	Käyttelytilit (ml. sekkitilit)	2,53	1,81		2,16	2,44	1,85	2,44		
051510	Määräaikaistilit	3,90	3,28		3,32	3,73	2,92	3,73		
051515	Muut	4,07	3,89			3,91		3,91		

## VELAT JA KOROT

## E01 Markkatalletukset kauden lopussa; sektoreittain tilityypeittäin 1000 mk ja keskkorot

		Liike pankit	Osuus- pankit	Siitä: OPK- jäsen- pankit	Paikallis- osuus- pankit	Säästö- pankit	Kotimaiset pankit yhteensä	Ulkomaiset pankit	Pankit Suomessa yhteensä	Kotimaiset muut luotto- laitokset	Ulkomaiset muut luotto- laitokset
<b>27 Kaikki yhteensä pl. valtio; 1000 mk</b>											
05	Kaikki yhteensä	176 302 842	92 195 408	21 887 203	290 385 453	1 859 403	292 244 856				
0505	Verottomat	115 194 604	75 372 326	17 894 406	208 461 336	693 132	209 154 468				
050505	Käyttelytilit (ml. sekkitilit)	69 764 079	55 551 704	16 403 983	141 719 766	70 508	141 790 274				
050510	24 kk tilit	302 127			302 127		302 127				
050515	36 kk tilit										
050520	Muut määräaikaistilit	31 464 529	15 906 684	1 396 126	48 767 339	291	48 767 630				
050525	Muut	13 663 869	3 913 938	94 297	17 672 104	622 333	18 294 437				
0510	Lähdeverolliset	15 458 723	5 215 967	1 115 294	21 789 984	174 565	21 964 549				
051005	Käyttelytilit (ml. sekkitilit)	5 977 318	1 315 806	467 139	7 760 263	56 626	7 816 889				
051010	Määräaikaistilit	5 724 398	1 064 260	648 155	7 436 813	116 958	7 553 771				
051015	Muut	3 757 008	2 835 901		6 592 909	981	6 593 890				
0515	Muut verolliset	45 649 514	11 607 115	2 877 503	60 134 132	991 706	61 125 838				
051505	Käyttelytilit (ml. sekkitilit)	38 929 720	9 245 230	2 428 438	50 603 388	931 293	51 534 681				
051510	Määräaikaistilit	5 617 896	548 079	449 065	6 615 040	60 413	6 675 453				
051515	Muut	1 101 898	1 813 806		2 915 704		2 915 704				
<b>28 Kaikki yhteensä pl. valtio; keskkorko %</b>											
05	Kaikki yhteensä	1,47	1,35	1,53	1,44	1,87	1,44		1,44		
0505	Verottomat	1,26	1,25	1,38	1,27	1,90	1,27		1,27		
050505	Käyttelytilit (ml. sekkitilit)	0,93	0,99	1,33	1,00	0,95	1,00		1,00		
050510	24 kk tilit	2,00			2,00		2,00		2,00		
050515	36 kk tilit										
050520	Muut määräaikaistilit	2,00	2,00	2,00	2,00	2,50	2,00		2,00		
050525	Muut	1,25	1,91	1,30	1,39	2,00	1,41		1,41		
0510	Lähdeverolliset	2,86	2,43	3,45	2,79	2,97	2,79		2,79		
051005	Käyttelytilit (ml. sekkitilit)	1,75	1,69	2,85	1,80	1,98	1,80		1,80		
051010	Määräaikaistilit	4,29	3,46	3,89	4,13	3,46	4,12		4,12		
051015	Muut	2,46	2,39		2,43	2,50	2,43		2,43		
0515	Muut verolliset	1,53	1,46	1,69	1,52	1,66	1,53		1,53		
051505	Käyttelytilit (ml. sekkitilit)	1,25	1,03	1,39	1,21	1,56	1,22		1,22		
051510	Määräaikaistilit	3,32	3,01	3,30	3,29	3,28	3,29		3,29		
051515	Muut	2,41	3,18		2,89		2,89		2,89		

## VELAT JA KOROT

## E-41 Markkinaottolainaus ja muu varainhankinta kauden lopussa, 1000 mk ja keskkorot

	Liike pankit	Osuus- pankit	Siiitä: OPK- jäsen- pankit	Paikallis- osuus- pankit	Säästö- pankit	Kotimaiset pankit yhteensä	Ulkomaiset pankit	Pankit Suomessa yhteensä	Kotimaiset muut luotto- laitokset	Ulkomaiset muut luotto- laitokset
<b>01 Kotimaat, kauden lopussa, CI; 1000 mk</b>										
05	Yhteensä	96 265 508	12 709 634		1 752 553	110 727 695	22 701 831	133 429 526		
0505	Velkakirjalainat	10 324 707	741 351		233 779	11 299 837		11 299 837		
0510	Reponyynit	1 165 175				1 165 175	1 072 812	2 237 987		
0515	Rahamarkkinavaateet	71 678 793	2 368 835		954 642	75 002 270	21 629 019	96 631 289		
051505	Sijoitustodistukset	69 320 764	1 130 623		605 142	71 056 529	18 424 926	89 481 455		
051510	Yritystodistukset		1 238 212			1 238 212		1 238 212		
051515	Rahamarkkinavelkakirjat	250 599			349 500	600 099	3 204 093	3 804 192		
051520	Muut rahamarkkinavaateet	2 107 430				2 107 430		2 107 430		
0520	Pääomamarkkinavaateet (pl. osakkeet)	5 339 832	4 125 148		564 132	10 029 112		10 029 112		
<b>02 Kotimaat, kauden lopussa, CI; keskitorkko %</b>										
05	Yhteensä	3,33	3,66		4,41	3,38	3,52	3,41		
0505	Velkakirjalainat	2,90	3,19		3,01	2,92		2,92		
0510	Reponyynit	3,24				3,24	3,25	3,24		
0515	Rahamarkkinavaateet	3,41	3,34		3,56	3,41	3,55	3,44		
051505	Sijoitustodistukset	3,42	3,52		3,59	3,43	3,53	3,45		
051510	Yritystodistukset		3,17			3,17		3,17		
051515	Rahamarkkinavelkakirjat	2,92			3,50	3,26	3,67	3,60		
051520	Muut rahamarkkinavaateet	3,11				3,11		3,11		
0520	Pääomamarkkinavaateet (pl. osakkeet)	4,97	8,13		6,45	6,35		6,35		

## TUOTESELOSTE

### *Luotot, talletukset ja korot kuukausittain ja neljännesvuosittain*

Tietoja luotoista, talletuksista ja koroista kerätään pankeilta kuukausittain ja muilta luottolaitoksilta neljännesvuosittain. Tilasto kuvaa pankkien ja muiden luottolaitosten **kotimaista** luotonantoa ja talletuksia sekä varainhankintaa raha- ja pääomamarkkinainstrumenttien avulla ja niiden hallussapitoa.

### *Tiedonantajat*

#### *Kotimaiset pankit ja muut luottolaitokset*

*(pl. kotimaisten luottolaitosten sivukonttorit ulkomailla)*

#### *Ulkomaiset luottolaitokset*

*(ulkomaisten pankkien ja muiden luottolaitosten sivukonttorit Suomessa)*

Tilasto "**Luotot, talletukset ja korot**" korvaa pankkien kuukausitilaston ja korkotilaston, jotka vuoden 1996 loppuun saakka julkaistiin erillisinä tilastoina. Uusi tilasto on osa laajaa luottolaitoksia koskevaa viranomaisten yhteistä uudistamishanketta.

Uusi tilasto sisältää runsaasti aiemmin julkaisematonta tietoa luotonannosta, talletuksista ja koroista. Uusia ja täydentäviä tietoja ovat mm:

- Markka- ja valuuttaluottojen korot sektoreittain
- Markka- ja valuuttatalletukset ja korot sektoreittain
- Uudet markkaluotot ja korot sektoreittain
- Luotot käyttötarkoituksen mukaan (määrät ja korot)
- Hallussa olevat raha- ja pääomamarkkinainstrumentit aiempaa kattavammin
- Markkinaottolainaus ja muu varainhankinta aiempaa kattavammin
- Luottojen ja talletusten korkojakautumat pääsektoreittain

## KÄSITTEITÄ JA MÄÄRITELMIÄ

### *Yleisö yhteensä*

Yleisöön sisältyvät seuraavien sektoreiden luotot ja talletukset

*Yritykset*

*Rahoituslaitokset (pl. pankit ja muut luottolaitokset)*

*Voittoa tavoittelemattomat yhteisöt*

*Kotitaloudet*

### *Julkisyhteisöt yhteensä pl. valtio*

Julkisyhteisöihin sisältyvät seuraavien sektoreiden luotot ja talletukset

*Kunnat ja kuntayhtymät*

*Työeläkelaitokset*

*Muut julkisyhteisöt kuin valtio*

**Huom:** Käsitteet "yleisö ja julkisyhteisöt" vastaavat virallisen tasekaavan mukaisia

käsitteitä (pl. valtio) pankkien ja luottolaitosten taseessa ja tuloslaskelmassa.

Taulukoissa 3 ja 4 luotot ja talletukset yhteensä erään sisältyvät seuraavien sektoreiden luotot ja talletukset

*Muut luottolaitokset*  
*Yleisö yhteensä*  
*Julkisyhteisöt pl valtio*

## ***Antolainaus I***

### ***Sekkiluotot (tililuotot)***

Tämä luokka sisältää kaikkien luotollisten ottolainauustilien luottolimiittistä käytetyn osan. Tähän ei sisällytetä sopimukseen perustuvan luottolimiitin luvattomia ylityksiä eikä luotottoman ottolainauustilin ylityksiä.

### ***Vekselit***

Antajan eli asettajan määrämuotoinen maksusoitus tai käytännössä lähinnä hyväksyjän antama velkasitoumus.

### ***Velkakirjalainat (pl. valtion varoista välitetyt)***

#### ***Korkotukilainat***

Lainat, joista valtio maksaa luottolaitokselle korkohyvitystä käyvän koron ja asiakkaan maksaman koron erotuksena.

#### ***Muut velkakirjalainat***

Tähän luokkaan sisältyvät muut velkakirjan muodossa olevat varsinaiseen antolainaustoimintaan luokiteltavat erät kuin jo erillisinä mainitut luokat "korkotukilainat" ja "valtion varoista välitetyt lainat.

#### ***Valtion varoista välitetyt***

Tähän luokkaan sisältyvät ne lainat, jotka luottolaitos myöntää asiakkaalle valtion määrättyyn tarkoitukseen antamista varoista.

## ***Antolainaus II***

### ***Osamaksusopimussaamiset***

### ***Laskusaamisten rahoitus (factoring)***

### ***Ostolaskujen rahoitus (confirming)***

### ***Luottokorttisaamiset***

### ***Muu luotonanto***

## ***Repo-ostot***

Taseeseen sisältyvät velvoittavaan takaisinmyyntisitoumukseen perustuvat repo-ostot hankintahintaisina. Repo-ostot ovat tällöin luottolaitoksen luotonantoa.

## ***Näistä; ASP-luotot***

Asuntosäästöpalkkiolaina perustuu ASP-lakiin sekä ASP-korkotukilakiin. ASP-lainan pohjana on ASP-talletus ja laina myönnetään ensimmäiseen omistusasuntoon.

## **Rahamarkkinavaateet**

### ***Valtion velkasitoumukset***

Valtion velkasitoumus on valtion (myös muun kuin Suomen Valtion) liikkeelle laskema nollakorkoinen jälkimarkkinakelpoinen haltijapaperi.

### ***Kuntatodistukset***

Kunnan liikkeelle laskema jälkimarkkinakelpoinen velkakirja.

### ***Sijoitustodistukset***

Sijoitustodistus on nollakorkoinen, jälkimarkkinakelpoinen Suomen Pankin tai talletuspankkien liikkeelle laskema haltijapaperi.

### ***Yritystodistukset***

Yritystodistus on nollakorkoinen, jälkimarkkinakelpoinen yrityksen liikkeelle laskema haltijapaperi.

### ***Omaisuudenhoitoyhtiöiden velkasitoumukset***

Omaisuudenhoitoyhtiöiden liikkeelle laskemat nollakorkoiset haltijapaperit.

### ***Rahamarkkinavelkakirjat (taulukko D41)***

Tähän luokkaan sisältyvät jälkimarkkinattomat, rahamarkkinoille tehdyt markkinahintaiset lyhytaikaiset sijoituksiet (ei sisällä interbank-eriä).

### ***Muut rahamarkkinavaateet***

## ***Pääomamarkkinavaateet (pL-osakkeet)***

### ***Joukkovelkakirjalainat***

*Viitelainat (benchmark-lainat)*

*Debentuurit*

*Optiolainat*

*Vaihtovelkakirjalainat*

*Muut joukkovelkakirjalainat*

### ***Ikuiset lainat***

Tähän luokkaan merkitään ns. perpetuaalit eli ikuiset saamistodistukset. Perpetuaalille on tunnusomaista, että velallinen sitoutuu maksamaan tietyn, yleensä rahamarkkinakorkoihin kytketyn koron, maksamatta koskaan takaisin nimellispääomaa. Ikuinen laina on joukkolaina, jota ei lyhennetä ja jolla ei ole eräpäivää, mutta jonka korot maksetaan säännöllisesti.

### ***Muut pääomamarkkinavaateet***

## **Talletukset**

### ***Talletukset verollisuuskriteerin mukaan***

***Verottomat***

***Lähdeverolliset***

***Muut verolliset***

Verottomien ja lähdeverollisten talletusten määrittelyn pohjana käytetään lakia talletusten verohuojennuksesta, tuloverolakiä sekä lakia korkotulon lähdeverosta.

Verottomia talletuksia sekä lähdeverollisia voi olla vain luonnollisilla henkilöillä ja kuolinpesillä. Verottajan tulkinnan mukaan tällä hetkellä lähdeverollisia voivat olla myös perustetut mutta ei vielä rekisteröidyt yhteisöt.

Muut verolliset talletukset koostuvat pääasiassa yritysten, kuntien ja rahoituslaitosten (pl. pankit) talletuksista.

#### ***Käyttelytilit***

Käyttelytileiksi kirjataan päivittäiskäytössä olevat ja asiakkaan maksuliikennettä palvelevat tilit.

#### ***Määräaikaistilit ja muut talletustilit***

Määräaikaistilejä ovat pelkästään määräaikaan sidotut tilit. Sen sijaan luokkaan "muut talletustilit" luetaan mm. jatkuvat tuotto- ja sijoitustilit, joiden korko esim. määräytyy talletusajan pituuden mukaan, mutta talletusaikaa ei ole ennalta määrätty.

#### ***Velkakirjalainat (taulukko E41)***

Tähän luokkaan sisältyy markkinahintainen lyhytaikainen varainhankinta rahamarkkinoilta (jälkimarkkinaton), jossa asiakas on lainantaja ja luottolaitos on lainanottaja. Kysymyksessä ei kuitenkaan ole rahamarkkinavelkakirja.

#### ***Repomyynnit***

Repo-myyneillä tarkoitetaan arvopaperikauppoja, joihin liittyy velvoittava takaisinostositoumus. Repo-myynti on luottolaitoksen varainhankintaa.

#### ***Rahamarkkinavelkakirjat (Taulukko E41)***

Tähän erään kuuluvat jälkimarkkinakelpoiset velkakirjat

### **MUITA LUOTONANTOA JA TALLELUKSIA KUVAAVIA TILASTOJA**

#### **Luottokantatilasto neljännesvuosittain**

Tilastosta käy ilmi luottojen takaisin maksamatta oleva pääoma neljänneksen lopussa sekä nostetut uudet luotot neljänneksen aikana. Tilasto sisältää rahoituslaitosten, valtion ja sosiaaliturvarahastojen markka- ja valuuttamääräisen luottokannan.

#### **Rahoitusmarkkinoiden kuukausisarjoja**

Tilastossa julkaistaan ennakkotietoina pankkien luotonannon ja talletusten määrä- korkotietoja.

#### **Pankkien ja muiden luottolaitosten osavuositilinpäätökset, neljännesvuosittain**

Tilastot sisältävät mm. pankkien ja muiden luottolaitosten tase-eriä ja taseen liitetietoja. Omina erinään esitetään mm. luotonanto-, talletus-, rahamarkkina- ja pääomamarkkinavaateet, joista oheisen julkaisun käsitteet on johdettu.

## PRODUKTBEKRIVNING

### *Krediter, depositioner och räntor månads- och kvartalsvis*

Uppgifter om krediter, depositioner och räntor samlas in av bankerna månatligen och av övriga kreditinstitut kvartalsvis. Statistiken beskriver bankernas och övriga kreditinstituts inhemska utlåning och depositioner och deras medelanskaffning med hjälp av penning- och kapitalmarknadsinstrument samt innehavet av instrumenten.

### *Uppgiftslämnare*

#### *Inhemska banker och övriga kreditinstitut*

*(exkl. inhemska kreditinstituts filialer i utlandet)*

#### *Utländska kreditinstitut*

*(utländska bankers och övriga kreditinstituts filialer i Finland)*

Statistiken ”**Krediter, depositioner och räntor**” ersätter den månatliga bankstatistiken och räntestatistiken, som ända till slutet av år 1996 publicerades som två statistikpublikationer. Den nya statistiken är en del av ett omfattande revideringsprojekt som gäller kreditinstitut och som är gemensamt för olika myndigheter.

Den nya statistiken innehåller mycket information som inte tidigare publicerats om utlåning, depositioner och räntor. Nya och kompletterande uppgifter är bl.a.:

- Räntor på krediter i mark och valuta efter sektor
- Räntor på depositioner i mark och valuta efter sektor
- Nya marknadskrediter och räntor efter sektor
- Krediter efter användningsändamål (belopp och räntor)
- Innehavet av penning- och kapitalmarknadsinstrument, mera täckande uppgifter än tidigare
- Inlåning på marknaden och annan medelanskaffning, mera täckande uppgifter än tidigare
- Räntefördelningen för krediter och depositioner efter huvudsektor

## BEGREPP OCH DEFINITIONER

### *Allmänheten totalt*

Allmänheten omfattar krediter och depositioner inom följande sektorer

*Företag*

*Finansiella institut (exkl. banker och övriga kreditinstitut)*

*Icke-vinstsyftande institut*

*Hushåll*

### *Offentliga samfund totalt exkl. staten*

De offentliga samfunden omfattar krediter och depositioner inom följande sektorer

*Kommuner och samkommuner*

*Arbetspensionsanstalter*

*Övriga offentliga samfund än staten*

**Obs!** Begreppen ”allmänheten och de offentliga samfunden” motsvarar begreppen i det officiella balansräkningsschemat (exkl. staten) i bankernas och kreditinstituts balans- och resultaträkning.

I posten krediter och depositioner totalt i tabellerna 3 och 4 ingår krediter och följande sektors krediter och depositioner

*Övriga kreditinstitut*  
*Allmänheten totalt*  
*Offentliga samfund exkl. staten*

## **Utlåning I**

### ***Checkkrediter (kontokrediter)***

Gruppen innehåller den utnyttjade delen av kreditlimiten för alla inlåningskonton med kredit. Här ingår inte otillåtna överskridningar av den avtalade kreditlimiten och inte heller överskridningar på inlåningskonton utan kredit.

### ***Växlar***

En formbunden betalningsanvisning av utställaren, dvs. i praktiken närmast skuldförbindelse som givits av acceptanten.

### ***Skuldebrevslån (exkl. lån förmedlade av statens medel)***

#### ***Räntestödslån***

Lån för vilka staten betalar en räntegottgörelse till kreditinstitutet som motsvarar skillnaden mellan gängse ränta och den ränta kunden betalar.

#### ***Övriga skuldebrevslån***

Gruppen innehåller övriga poster i skuldebrevsform som klassificeras som egentlig utlåning, utom de grupper som redan nämnts för sig, dvs. "räntestödslån" och "lån förmedlade av statens medel".

#### ***Lån förmedlade av statens medel***

Gruppen innehåller de lån som kreditinstitutet beviljar kunder av statens medel för vissa ändamål.

## **Utlåning II**

### ***Avbetalningsavtalsfordringar***

### ***Finansiering av fakturafordringar (factoring)***

### ***Finansiering av inköpsfakturor (confirming)***

### ***Kreditkortsfordringar***

### ***Övrig kreditgivning***

## **Repo-köp**

Sådana omvända repor som ingår i balansräkningen, och som baserar sig på förpliktande återförsäljningsförbindelse. De omvända reporna uppges till anskaffningspris och de utgör kreditgivning från kreditinstitutets sida.

## **Därav BSP-krediter**

Bostadssparpremielån bygger på BSP-lagen och BSP-räntestödslagen. Grunden för ett BSP-lån är en BSP-deposition och lånet beviljas för den första ägarbostaden.

## *Penningmarknadsinstrument*

### *Statens skuldförbindelser*

Statens skuldförbindelser är omsättningsbara innehavarpapper med nollränta, som emitterats av staten (också andra stater än finska staten).

### *Kommuncertifikat*

Omsättningsbara innehavarpapper som emitterats av kommuner.

### *Bankcertifikat*

Ett bankcertifikat är ett omsättningsbart innehavarpapper med nollränta, som emitterats av Finlands Bank eller en depositionsbank.

### *Företagscertifikat*

Ett företagscertifikat är ett omsättningsbart innehavarpapper med nollränta, som emitterats av ett företag.

### *Egendomsförvaltningsbolags skuldförbindelser*

Innehavarpapper med nollränta som emitterats av egendomsförvaltningsbolag.

### *Skuldebrev på penningmarknaden (tabell D41)*

I den här klassen ingår kortfristiga placeringar till marknadspris, som är avsedda för penningmarknaden och som inte kan omsättas på sekundärmarknaden (inkluderar inte interbank-rater).

### *Övriga penningmarknadsinstrument*

## *Kapitalmarknadsinstrument (exkl. aktier)*

### *Masskuldebrevslån*

#### *Referenslån (benchmarklån)*

#### *Debenturer*

#### *Optionslån*

#### *Konverteringslån*

#### *Övriga masskuldebrevslån*

### *Eviga lån*

I den här gruppen antecknas s.k. perpetuella lån, dvs. eviga fordringsbevis. Kännetecknande för perpetualler är att gäldenären förbinder sig att betala en bestämd ränta, som i allmänhet är bunden till penningmarknadsräntorna, utan att någonsin betala tillbaka det nominella kapitalet. Ett evigt lån är ett masskuldebrevslån, som inte amorteras och som saknar förfallodag, men på vilket ränta betalas regelbundet.

### *Övriga kapitalmarknadsinstrument*

## *Depositioner*

### *Depositioner efter skattepliktskriterium*

#### *Skattefria*

#### *Källskattepliktiga*

**Övriga skattepliktiga**

Lagen om skattelättnader för depositioner, inkomstskattelagen och lagen om källskatt på ränteinkomst ligger som grund för definitionen av skattefria och källskattepliktiga depositioner.

Bara fysiska personer och dödsbon kan ha skattefria och källskattepliktiga depositioner. För närvarande kan också sammanslutningar som är grundade, men inte ännu registrerade, enligt skattemyndigheternas tolkning ha källskattepliktiga depositioner.

Övriga skattepliktiga depositioner består huvudsakligen av företags, kommuners och finansiella instituts (exkl. banker) depositioner.

**Dagligkonton**

Som dagligkonton upptas konton som är i dagligt bruk och som används för kundens betalningsrörelse.

**Tidsbundna konton och övriga depositionskonton**

Tidsbundna konton är bara konton som är bundna för en viss tid. Däremot omfattar gruppen "Övriga depositionskonton" bl.a. fortlöpande avkastnings- och placeringskonton, där räntan t.ex. fastställs enligt depositionstidens längd, men där depositionstiden inte bestäms på förhand.

**Skuldebrevslån (tabell E41)**

Till den här gruppen förs på skuldebrev baserade kortfristiga medelanskaffningsavtal där kunden är långivare och kreditinstitutet låntagare. Avtalen gäller marknadspris och de är inte omsättningsbara. Här avses emellertid inte skuldebrev på penningmarknaden.

**Repoförsäljning**

Med repor avses värdepappersaffärer som är förenade med förpliktande återköpsförbindelse. Repor är en form av medelanskaffning för kreditinstitut.

**Skuldebrev på penningmarknaden (tabell E41)**

Posten omfattar skuldebrev som kan omsättas på sekundärmarknaden.

**ÖVRIG STATISTIK SOM BESKRIVER UTLÅNING OCH DEPOSITIONER****Statistiken över kreditbeståndet kvartalsvis**

Av statistiken framgår den andel av kreditbeloppet som inte återbetalats vid kvartalets slut samt lyfta nya krediter under kvartalet. Statistiken innehåller finansiella instituts, statens och socialskyddsfonders kreditbestånd i mark och valuta.

**Månadsserier över finansieringsmarknaden**

I statistiken publiceras förhandsuppgifter om belopp och räntor gällande bankernas utlåning.

**Bankers och övriga kreditinstituts delårsbokslut, kvartalsvis**

Statistiken innehåller bl.a. bankers och övriga kreditinstituts balansposter och noter till balansräkningen. Som egna poster presenteras bl.a. utlånings-, depositions-, penningmarknads- och kapitalmarknadsinstrument. Begreppen i den bifogade publikationen har härletts ur dessa poster.

## PRODUCT DESCRIPTION

### *Credits, deposits and interest rates, by month and quarter*

Data on credits, deposits and interest rates are collected monthly from banks and quarterly from other credit institutions. The statistics describe the **domestic** lending and deposits of banks and credit institutions, as well as fund raising with, and holding of, money and capital market instruments.

### *Data sources*

#### *Domestic banks and other credit institutions*

*(excl. branches of domestic credit institutions abroad)*

#### *Foreign credit institutions*

*(branches of foreign banks and credit institutions in Finland)*

"*Credits, deposits and interest rates*" replaces the monthly statistics on banks and the interest rate statistics which, up to the end of 1996, were published separately. The new statistical publication is part of an extensive revision project concerning credit institutions undertaken by joint authorities.

The new statistics contain a host of data not published before on credits, deposits and interest rates. There is new and additional data on, for example:

- Interest rates of domestic and foreign currency credits by sector
- Domestic and foreign currency deposits and interest rates by sector
- New domestic currency loans and interest rates by sector
- Loans (amounts and interest rates) by user purpose
- Better coverage than before of money and financial market instrument holding
- Better coverage than before on market borrowing and other fund raising
- Interest rate distribution of credits and deposits by main sector

## CONCEPTS AND DEFINITIONS

### *Total public*

The total public refers to the credits and deposits of the following sectors:

*Non-financial corporations*

*Financial institutions (excl. banks and other credit institutions)*

*Non-profit institutions*

*Households*

### *Total general government, excl. central government*

The total general government refers to the credits and deposits of the following sectors:

*Local government and intermunicipal authorities*

*Employment pension institutions*

*General government other than central government*

**N.B.** The concepts "public" and "general government" correspond with the official balance sheet format concepts (excl. central government) used in the balance sheets and profit and loss accounts of banks and financial institutions.

In Tables 3 and 4, total credits and deposits contain the credits and deposits of the following sectors:

*Other credit institutions*

*Total public*

*General government excl. central government*

### **Advances I**

#### ***Overdrafts (on current accounts)***

This category consists of the utilised portion of overdrafts on all deposit accounts with overdraft facility. Unauthorised overdrafts exceeding the agreed overdraft limit or overdrafts on accounts without overdraft facility are not included in this category.

#### ***Bills of exchange***

A bill of exchange is a payment order made out in a specified form by the drawer of the bill or, more commonly, a debt instrument issued by the drawee.

#### ***Promissory note loans (excl. loans intermediated out of government funds)***

##### ***Subsidised loans***

Loans which the government subsidises by compensating the credit institution for the difference between the market interest rate and the rate paid by the customer.

##### ***Other promissory note loans***

This category consists of other promissory note items classifiable as ordinary lending except for those included in the separate categories of "Subsidised loans" and "Loans intermediated out of government funds".

#### ***Loans intermediated out of government funds***

This category consists of loans granted by a credit institution to its customers out of funds allocated by the government for specific purposes.

### **Advances II**

#### ***Claims in respect of hire purchase contracts***

#### ***Factoring (accounts receivable financing)***

#### ***Confirming (accounts payable financing)***

#### ***Claims in respect of credit cards***

#### ***Other lending***

### **Repos**

Refers to purchases of repos on binding resale commitments at purchase price. Repos constitute part of the credit institution's lending.

### **Of these; ASP loans**

Government subsidised loans for first home purchase, i.e. ASP loans, are based on the law governing the home purchase savings scheme and the law on government subsidies for first home purchases. ASP loans are based on home purchase savings, or ASP deposits, and the loans are granted for the purchase of a first home.

***Money market instruments******Treasury bills***

A treasury bill is zero-interest negotiable bearer instrument issued by a central government (not only that of Finland).

***Local authority papers***

Negotiable debt instrument issued by a local authority

***Certificates of deposit***

A certificate of deposit is a zero-interest negotiable bearer instrument issued by the Bank of Finland or a deposit bank.

***Commercial papers***

Commercial paper is a zero-interest negotiable bearer instrument issued by a company.

***Debt instruments issued by asset management companies***

Zero-interest bearer instruments issued by asset management companies.

***Money market debt instruments (Table D41)***

This category consists of non-negotiable money market debt instruments which are mainly short-term market-price investments (excl. interbank items).

***Other money market instruments******Capital market instruments (excl. shares)******Bonds***

*Benchmark bonds*

*Debentures*

*Bonds with equity warrants*

*Convertible bonds*

*Other bonds*

***Perpetuals***

*This category consists of perpetual debt securities. It is characteristic of perpetuals that the debtor is committed to pay interest at a specific rate, usually linked to money market interest rates but not to repay the loan principal. A perpetual is a bond no part of which is repaid and which has no maturity date but which pays regular interest.*

***Other capital market instruments******Deposits******Deposits according to their taxation***

*Tax-exempt deposits*

*Deposits subject to withholding tax*

*Other taxable deposits*

*Classification of deposits into tax-exempt deposits and deposits subject to withholding tax is based on the law on the tax relief of deposits, the law on income tax and the law on the withholding of tax on interest income.*

*Only natural persons and death estates may hold tax-exempt deposits or deposits subject to withholding tax. At the moment, corporations which have been established but not yet registered may also be subject to withholding tax, according to the interpretation of the tax authorities.*

*Other taxable deposits consist mainly of deposits made by undertakings, local authorities and financial institutions (excluding banks).*

#### **Transaction accounts**

*Transaction accounts are accounts that are used daily to handle customers' payments.*

#### **Term deposits and other deposits**

*Term deposits consist exclusively of fixed-term deposit accounts, whereas the category "other deposits" includes revolving yield and investment accounts for which the interest rate is determined according to the length of the deposit period but the deposit term is not specified in advance.*

#### **Promissory notes (Table E41)**

*This category refers to such short-term funding arrangements on non-negotiable promissory notes at market prices where the customer is the lender and the credit institution the borrower. However, promissory notes under this category do not comprise money market debt instruments.*

#### **Repos**

*Repos are transactions by which securities are sold on binding commitment to repurchase. Repo sales are part of credit institutions' funding.*

#### **Money market debt instruments (Table E41)**

*This category consists of negotiable promissory notes.*

### **OTHER STATISTICS DESCRIBING LENDING AND DEPOSITS**

#### **Quarterly statistics on outstanding credit**

*The statistics show outstanding loan principal at the end of the quarter and new loans drawn during the quarter. The statistics include the outstanding Finnish markka and foreign currency denominated credit of financial institutions, central government and social security funds.*

#### **Monthly series on the financing market**

*The statistics give advance data on the amounts and interest rates of loans granted by banks.*

#### **Quarterly interim accounts of banks and other credit institutions**

*The statistics contain balance sheet items and notes to the accounts of banks and other credit institutions. The statistics show as separate items outstanding credit, deposits, money and capital market instruments, for example, from which the concepts in this publication are derived.*

## TERMILUETTELO

Taulukko 1. Kansainvälisiä korkoja; korot lyhytaikaisilla rahoitusmarkkinoilla kuukaussittain

Taulukko 2. Kansainvälisiä korkoja; korot pitkäaikaisilla rahoitusmarkkinoilla

EU-maat

Saksa

Iso-Britannia

Ranska

Italia

Espanja

Alankomaat

Belgia

Portugali

Ruotsi

Itävalta

Tanska

Suomi

Irlanti

Muut OECD-maat

Yhdysvallat

Japani

Meksiko

Turkki

Kanada

Sveitsi

Norja

Islanti

Australia

Uusi Seelanti

## TERMINOLOGI

Tabell 1. Internationella räntor; räntor på den kortfristiga finansmarknaden månatligen

Tabell 2. Internationella räntor; räntor på den långfristiga finansmarknaden månatligen

EU-länder

Tyskland

Storbritannien

Frankrike

Italien

Spanien

Nederländerna

Belgien

Portugal

Sverige

Österrike

Danmark

Finland

Irland

Övriga OECD-länder

Förenta Staterna

Japan

Mexico

Turkiet

Canada

Schweiz

Norge

Island

Australien

Nya Zeeland

## GLOSSARY

Table 1. International interest rates; rates on short-term financial market, monthly

Table 2. International interest rates; rates on long-term financial market, monthly

EU-countries

Germany

United Kingdom

France

Italy

Spain

Netherlands

Belgium

Portugal

Sweden

Austria

Denmark

Finland

Ireland

Other OECD-lands

United States

Japan

Mexico

Turkey

Canada

Switzerland

Norway

Iceland

Australia

New Zealand

Tsekin tasavalta

Dollariääräiset (US \$)  
eurotalletukset Lontoossa

**Taulukko 3. Pankkien kotimaiset markka-  
luotot ja -talletukset kauden lopussa;  
milj. mk ja keskikorot**

A. Markkaluotot (Antolainaus I ja  
valtion varoista välitetyt lainat)

Muut luottolaitokset  
Yleisö yhteensä  
Yritykset  
Rahoituslaitokset  
Voittoa tavoittelemattomat yhteisöt  
Kotitaloudet  
Julkisyhteisöt (pl. valtio) yhteensä  
Kunnat  
Työeläkelaitokset  
Muut julkisyhteisöt  
Markkaluotot yhteensä

B. Markkatalletukset

**Taulukko 4. Pankkien kotimaiset valuutta-  
luotot ja -talletukset kauden lopussa;  
milj. mk ja keskikorot**

A. Valuuttaluotot (Antolainaus I)

Säästöpankit  
Osuuspankit  
Liikepankit  
Ulkomaiset pankit  
Yhteensä  
Luotonsaajasektorit  
Muut luottolaitokset

Tjeckien

Eurodepositioner (US \$)  
i London

**Tabell 3. Bankernas inhemska lån och  
depositioner i mark vid periodens slut;  
milj. mk och medelräntor**

A. Lån i mark(Utlåning I och  
lån förmedlade av statsmedel)

Övriga kreditinstitut  
Allmänheten tillsammans  
Företag  
Finansinstitut  
Icke vinstsyftande institut  
Hushåll  
Offentliga samfund exkl.staten  
Kommuner  
Arbetspensionsanstalter  
Övriga offentliga samfund ..  
Lån i mark tillsammans

B. Depositioner i mark

**Tabell 4. Bankernas inhemska lån och  
depositioner i utländsk valuta vid  
periodens slut;  
milj. mk och medelräntor**

A. Lån i utländsk valuta

Sparbanker  
Andelsbanker  
Affärsbanker  
Utländska banker  
Totalt  
Kredittagarsektor  
Övriga kreditinstitut

Czech Republic

Euro-dollar market

**Table 3. Domestic FIM loans and deposits  
of banks at end of period; mill.FIM and  
average rate of interest**

A. Markkaloans (lending I and loans  
intermediated out of government funds)

Other credit institutions  
The public total  
Non-financial corporations  
Financial institutions  
Non-profit institutions  
Households  
General Government excl. Central government  
Local Government  
Employment pension schemes  
Other general government ...  
Markkaloans total

B. Markkadeposit

**Table 4. Domestic foreign currency loans and  
deposits of banks at end of period; mill.FIM and  
average rate of interest**

A. Currency loans

Savings banks  
Cooperative banks  
Commercial banks  
Foreign banks  
Total  
Borrower sectors  
Other credit institutions

Yleisö yhteensä	Allmänheten tillsammans	The public total
Yritykset	Företag	Non-financial corporations
Rahoituslaitokset	Finansinstitut	Financial institutions
Voittoa tavoittelemattomat yhteisöt	Icke vinstsyftande institut	Non-profit institutions
Kotitaloudet	Hushåll	Households
Julkisyhteisöt (pl. valtio) yhteensä	Offentliga samfund exkl. staten	General Government excl. Central government
Kunnat	Kommuner	Local Government
Tallettajasektorit	Deponenternas sektorer	Depositors
<b>Taulujen sarakkeet (D01, D02, D11, D12, D31, D41, E01, E31 ja E41)</b>	<b>Tablörernas kolumner (D01, D02, D11, D12, D31, D41, E01, E31 och E41)</b>	<b>Columns of the tables, (D01, D02, D11, D12, D31, D41, E01, E31 and E41)</b>
Liikepankit	Affärsbanker	Commercial banks
Osuuspankit	Andelsbanker	Cooperative banks
Siitä: OPK-jäsenpankit	Därav: ABC medlemsbanker	Of which: OKOBANK-member banks
Paikallisosuuspankit	Lokala andelsbanker	Local cooperative banks
Säästöpankit	Sparbanker	Savings banks
Kotimaiset pankit yhteensä	Inhemiska banker tillsammans	Domestic banks
Ulkomaiset pankit	Utländska banker	Foreign banks
Pankit Suomessa yhteensä	Bankerna i Finland totalt	Banks in Finland total
Kotimaiset muut luottolaitokset	Inhemiska övriga kreditinstitut	Domestic other credit institutions
Ulkomaiset muut luottolaitokset	Utländska övriga kreditinstitut	Foreign other credit institutions
<b>D01 Markkaluotot kauden lopussa; sektoreittain luottotyyppittäin, 1000 mk ja keskikorot</b>	<b>Krediter i mark vid periodens slut; efter sektor och kredittyp i 1000 mk och medelräntor</b>	<b>Lending in FIM at the end of period; by sector and type of credit, FIM 1000 and average interest rate</b>
13 Yleisö yhteensä; 1000 mk	13 Allmänheten totalt; 1000 mk	13 The public total; FIM 1000
14 Yleisö yhteensä; keskikorko %	14 Allmänheten totalt; medelränta %	14 The public total; average interest rate %
23 Julkisyhteisöt yhteensä pl valtio; 1000 mk	23 Offentliga samfund totalt exkl. staten; 1000 mk	23 General government excl. central government; FIM 1000
24 Julkisyhteisöt yhteensä pl valtio; keskikorko %	24 Offentliga samfund totalt exkl. staten; medelränta %	24 General government excl. central government; average interest rate %
27 Kaikki yhteensä pl valtio; 1000 mk	27 Totalt exkl. staten; 1000 mk	27 Total excl. central government; FIM 1000
28 Kaikki yhteensä pl valtio; keskikorko %	28 Totalt exkl. staten; medelränta %	28 Total excl. central government; average interest rate %
RIVIT	RADER	ROWS
Kaikki yhteensä	Totalt	Total

0505	Antolainaus I	Utlåning I	Lending I
050505	Sekkiluotot (tililuotot)	Checkkreditit (kontokreditit)	Overdrafts (on current accounts)
050510	Vekselit	Växlar	Bills of exchange
050515	Velkakirjalainat	Skuldebrevslån	Promissory note loans
0510	Valtion varoista välitetyt	Lån förmedlade av statsmedel	Loans intermediated out of government funds
0515	Antolainaus II	Utlåning II	Lending II
0520	Repo-ostot	Repor	Repos
10	Näistä: ASP-luotot	Därav: BSP-kreditit	Of which: ASP loans
<b>D02</b>	<b>Markkaluotot kauden aikana sektoreittain luottotyyppittäin, 1000 mk ja keskikorot</b>	<b>Kreditit i mark under perioden och kredittyp i 1000 mk och medelräntor</b>	<b>Lending in FIM during the period; by sector and type of credit, FIM 1000 and average interest rates</b>
13	Yleisö yhteensä; 1000 mk	13 Allmänheten totalt; 1000 mk	13 The public total; FIM 1000
14	Yleisö yhteensä; keskikorko %	14 Allmänheten totalt; medelränta %	14 The public total; average interest rate %
23	Julkisyhteisöt yhteensä pl valtio; 1000 mk	23 Offentliga samfund totalt exkl. staten; 1000 mk	23 General government excl. central government, FIM 1000
24	Julkisyhteisöt yhteensä pl valtio; keskikorko %	24 Offentliga samfund totalt exkl. staten; medelränta %	24 General government excl. central government, average interest rate %
27	Kaikki yhteensä pl valtio; 1000 mk	27 Totalt exkl. staten; 1000 mk	27 Total excl. central government; FIM 1000
28	Kaikki yhteensä pl valtio; keskikorko %	28 Totalt exkl. staten; medelränta %	28 Total excl. central government; average interest rate %
<b>05</b>	<b>RIVIT</b>	<b>RADER</b>	<b>ROWS</b>
0505	Uudet yhteensä	Nya kreditit, totalt	New loans, total
050505	Antolainaus I	Utlåning I	Lending I
050510	Sekkiluotot (tililuotot)	Checkkreditit (kontokreditit)	Overdrafts (on current accounts)
050515	Vekselit	Växlar	Bills of exchange
0510	Velkakirjalainat	Skuldebrevslån	Promissory note loans
0520	Valtion varoista välitetyt	Lån förmedlade av statsmedel	Loans intermediated out of government funds
10	Repo-ostot	Repor	Repos
<b>D11</b>	<b>Luotot käyttötarkoituksittain kauden lopussa ja aikana, 1000 mk ja keskikorot</b>	<b>Kreditit efter användningssyfte vid periodens slut och under perioden i 1000 mk och medelräntor</b>	<b>Lending at the end and during the period by purpose, FIM 1000 and average interest rates</b>
01	Kauden lopussa; 1000 mk	01 Vid periodens slut: 1000 mk	01 At the end of period; FIM 1000
02	Kauden lopussa; keskikorko %	02 Vid periodens slut: medelränta %	02 At the end of period; average interest rate %
03	Uudet kauden aikana; 1000 mk	03 Nya under perioden; 1000 mk	03 During the period; FIM 1000
04	Uudet kauden aikana; keskikorko	04 Nya under perioden; medelränta %	04 During the period; average interest rate %

05	RIVIT	RADER	ROWS
	Yhteensä	Totalt	Totalt
0505	Asunnot (kotitaloudet)	Bostäder (hushåll)	Dwellings (households)
0510	Asunnot (asuntoyhteisöt)	Bostäder (bostadssamfund)	Dwellings (housing corporations)
0515	Vapaa-ajan asunnot	Fritidsbostäder	Holiday residences
0520	Opinnot	Studier	Studies
0525	Kulutus	Konsumtion	Consumption
D12	Markkaluotot kauden lopussa ja kauden aikana toimialoitain; 1000 mk ja kesikorot	Krediter i mark vid periodens slut och under perioden efter näringsgren; i 1000 mk och medelräntor	Lending in FIM at end of and during the period by sector, FIM 100 and average interest rates
	01 Kauden lopuusa; 1000 mk	01 Vid periodens slut; 1000 mk	01 At the end of period; FIM 1000
	02 Kauden lopuusa; kesikorko %	02 Vid periodens slut; medelränta %	02 At the end of period; average interest rate %
	03 Uudet kauden aikana; 1000 mk	03 Nya under perioden; 1000 mk	03 New during the period; FIM 1000
	04 Uudet kauden aikana; kesikorko %	04 Nya under perioden; medelränta %	04 New during the period; average interest rate %
05	RIVIT	RADER	ROWS
	Elinkeino- ja yritystoiminnan toimialat yhteensä	Näringsverksamhetens och företagsverksamhetens branscher, totalt	All business industries
0505	A Maatalous, riistatalous ja metsätalous	A Jordbruk, jakt och skogsbruk	A Agriculture, hunting and forestry
0510	B Kalatalous	B Fiske	B Fishing
0515	C Mineraalien kaivu	C Utvinning av mineral	C Mining and quarrying
0520	D Teollisuus	D Tillverkning	D Manufacturing
0525	E Sähkö-, kaasu- ja vesihuolto	E El-, gas-, värme- och vattenförsörjning	E Electricity, gas and water supply
0530	F Rakentaminen	F Byggsverksamhet	F Construction
0535	G Tukku- ja vähittäiskauppa; moottoriajoneuvojen sekä henkilökohtaisten esineiden ja kotitalouksesineiden korjaus	G Partihandel, detaljhandel; reparation av motorfordon, hushållsartiklar och personliga artiklar	G Wholesale and retail trade; repair of motor vehicles, motorcycles and personal and household goods
0540	H Majointus- ja ravitsemistoiminta	H Hotell- och restaurangverksamhet	H Hotels and restaurants
0545	I Kuljetus, varastointi ja tietoliikenne	I Transport, magasinering och kommunikation	I Transport, storage and communication
0550	K Kiinteistö-, vuokraus- ja tutkimuspalvelut ; liike-elämän palvelut	K Fastighets-, uthyrnings- och forskningsverksamhet, företagstjänster	K Real estate, renting and research services; business activities
0555	M Koulutus	M Utbildning	M Education
0560	N Terveystieteiden- ja sosiaalipalvelut	N Hälsa- och sjukvård, sociala tjänster	N Health and social work
0565	O Muut yhteiskunnalliset ja henkilökohtaiset palvelut	O Andra samhälleliga och personliga tjänster	O Other community, social and personal service act.
0595	X Toimiala tuntematon/Erittelemätön	X Näringsgren okänd/Ospecifierade	X Industry unknown/unspecified
D41	Luottolaitoksen hallussa olevat raha- ja pääoma-instrumentit kauden lopussa ja aikana, 1000 mk	Kreditinstituttens innehav av penning- och kapitalmarknadsinstrument vid periodens slut och under perioden, 1000 mk	Money and capital market instruments in possession of credit institutions at end of and during the period, FIM 1000 and average interest rates

03 Kotimaat yhteensä, kauden lopussa, C1; 1000 mk  
 04 Kotimaat yhteensä, kauden lopussa, C1; keskikorko %

**RIVIT**

05 Yhteensä  
 0505 Rahamarkkinavaateet  
 050505 Valtion velkasitoumukset  
 050510 Kuntatodistukset  
 050515 Suomen Pankin sijoitustodistukset  
 050520 Pankkien sijoitustodistukset  
 050525 Muiden luottolaitosten yritystodistukset  
 050530 Muut yritystodistukset  
 050535 Omaisuudenhoitoyhtiöiden velkasitoumukset  
 050540 Rahamarkkinavelkakirjat  
 050595 Muut rahamarkkinavaateet  
 0510 Päätomamarkkinavaateet (pl.osakkeet)

03 Inhemaska totalt, vid periodens slut, C1; 1000 mk  
 04 Inhemaska totalt, vid periodens slut, C1; medelränta %

**RADER**

Totalt  
 Penningmarknadsfordringar  
 Statens skuldförbindelser  
 Kommuncertifikat  
 Bankcertifikat av Finlands Bank  
 Bankcertifikat  
 Företagscertifikat av övriga credit institut  
 Övriga företagscertifikat  
 Egendomsförvaltningsbolags skuldförbindelser  
 Skuldebrev på penningmarknaden  
 Övriga penningmarknadsinstrument  
 Kapitalmarknadsfordringar (exkl. aktier)

03 Domestic total, at the end of period, C1; FIM1000  
 04 Domestic total, during the period, C1; average interest rate %

**ROWS**

Totalt  
 Money market instruments  
 Treasury bills  
 Local authority paper  
 Certificates of deposit of Bank of Finland  
 Certificates of deposit  
 Commercial paper of other credit institutions  
 Other commercial paper  
 Debt instruments issued by asset management companies  
 Money market debt instruments  
 Other money market instruments  
 Capital market instruments (excluding shares)

**E01** Markkatalletukset kauden lopussa; sektoreittain tilityypeittäin 1000 mk ja keskikorot

13 Yleisö yhteensä; 1000 mk  
 14 Yleisö yhteensä; keskikorko %  
 23 Julkisyhteisöt yhteensä pl valtio; 1000 mk  
 24 Julkisyhteisöt yhteensä pl valtio; keskikorko %  
 27 Kaikki yhteensä pl valtio; 1000 mk  
 28 Kaikki yhteensä pl valtio; keskikorko %

**RIVIT**

05 Kaikki yhteensä  
 0505 Verottomat  
 050505 Käytelytilit (ml. sekkinilit)  
 050510 24 kk tilit  
 050515 36 kk tilit  
 050520 Muut määräraikaistilit  
 050525 Muut

**Räntefördelningen för utlåningen i mark efter sektor, i 1000 mk och medelräntor**

13 Allmänheten totalt; 1000 mk  
 14 Allmänheten totalt; medelränta %  
 23 Offentliga samfund totalt exkl. staten; 1000 mk  
 24 Offentliga samfund totalt exkl. staten; medelränta %  
 27 Totalt exkl. staten; 1000 mk  
 28 Totalt exkl. staten; medelränta %

**RADER**

Totalt  
 Skattefria  
 Dagligkonton (inkl.checkkonton)  
 24 mån. konton  
 36 mån. kon ton  
 Övriga tidsbundna konton  
 Övriga

**Deposits in FIM at end of period by type of accounts, FIM 1000 and average interest rates**

13 The public total; 1000 mk  
 14 The public total; average interest rate %  
 23 General government excl. central government, A.1; 1000 mk  
 24 General government excl. central government, average interest rate %  
 27 Total excl. central government; FIM 1000  
 28 Total excl. central government; average interest rate %

**ROWS**

Totalt  
 Tax-exempt deposits  
 Transaction accounts (incl. current accounts)  
 24-month term deposits  
 36 -month term deposits  
 Other term deposits  
 Other

0510	Lähdeverolliset	Källeskattepliktiga	Deposits subject to withholding tax
051005	Käyttelytilit (ml. sekkitilit)	Dagligkonton (inkl. checkkonton)	Transaction accounts (incl. current accounts)
051010	Määräaikaistilit	Tidsbundna konton	Term deposits
051015	Muut	Övriga	Other
0515	Muut verolliset	Övriga skattepliktiga	Other taxable deposits
051505	Käyttelytilit (ml. sekkitilit)	Dagligkonton (inkl. checkkonton)	Transaction accounts (incl. current accounts)
051510	Määräaikaistilit	Tidsbundna konton	Term deposits
051515	Muut	Övriga	Other

**E41** Markkinarahaottolainaus ja muu varainhankinta kauden lopussa, 1000 mk ja keskkorot

03 Kotimaat yhteensä, kauden lopussa, C1; 1000 mk  
04 Kotimaat yhteensä, kauden lopussa, C1; keskkorko %

**Marknadsinlåning och övrig medelanskaffning vid periodens slut i 1000 mk och medelräntor**

03 Inhemska totalt, vid periodens slut, C1; 1000 mk  
04 Inhemska totalt, vid periodens slut, C1; medelränta %

**Market-determined deposits and other fund raising at end of period, FIM 1000 and average int. rates**

03 Domestic total, at the end of p., C1; FIM 1000  
04 Domestic total, during the p., C1; average interest rate %

**RIVIT**

05 Yhteensä  
0505 Velkakirjalainat  
0510 Repomyynnit  
0515 Rahamarkkinavaateet  
051505 Sijoitustodistukset  
051510 Yritystodistukset  
051515 Rahamarkkinavelkakirjat  
051520 Muut rahamarkkinavaateet  
0520 Pääomamarkkinavaateet (pl. osakkeet)

**RADER**

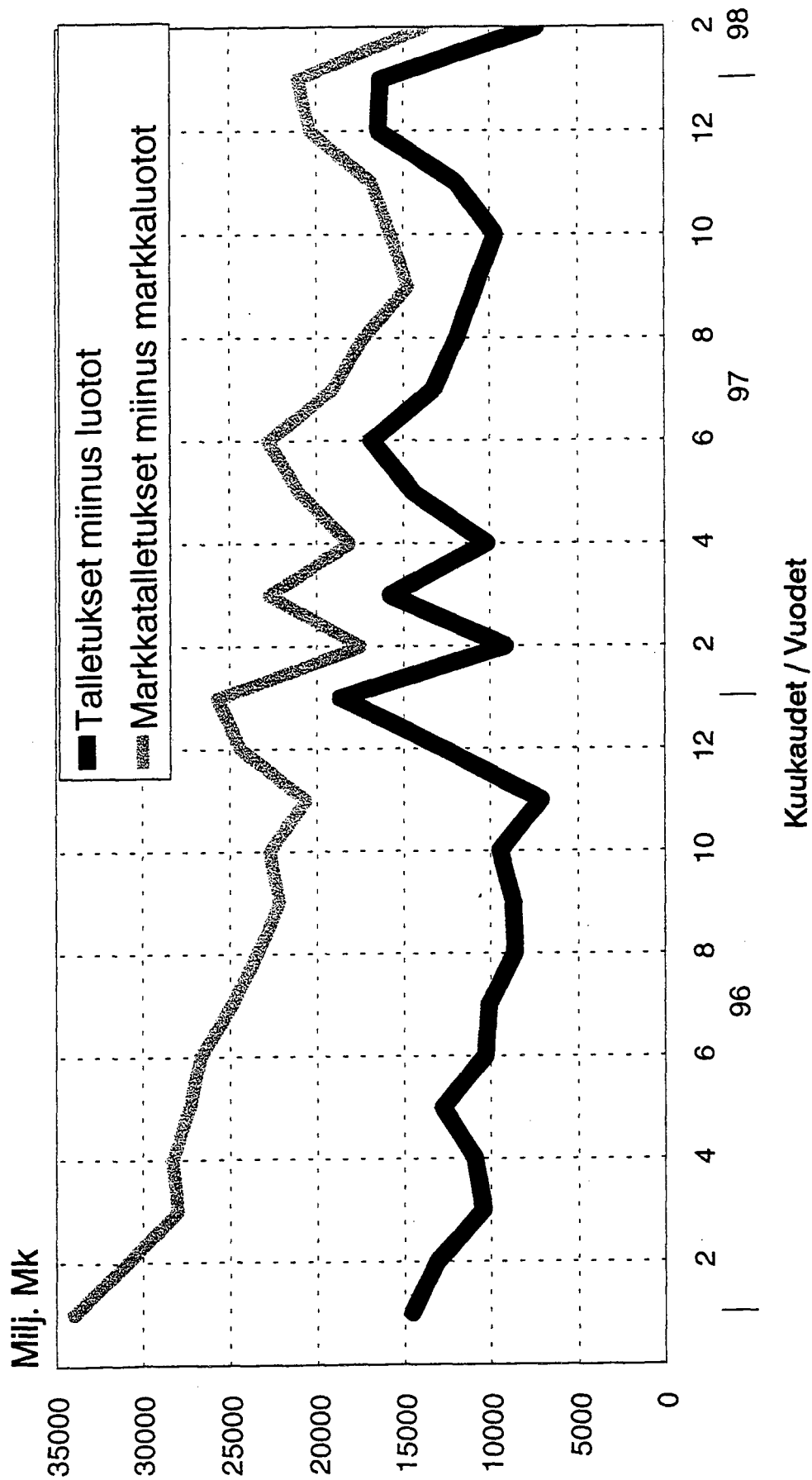
Totalt  
Skuldebrevslån  
Repor  
Peningmarknadsfordringar  
Bankcertifikat  
Företagscertifikat  
Skuldebrev på penningmarknaden  
Övriga penningmarknadsfordringar  
Kapitalmarknadsfordringar (exkl. aktier)

**ROWS**

Totalt  
Promissory notes  
Repos  
Money market liabilities  
Certificates of deposit  
Commercial paper  
Money market debt instruments  
Other money market instruments  
Capital market instruments (excluding shares)

# Pankkien talletusenemmyydet vuosina 1996-1998

(Markkaluotot pl. valtion varoista välitetyt lainat)



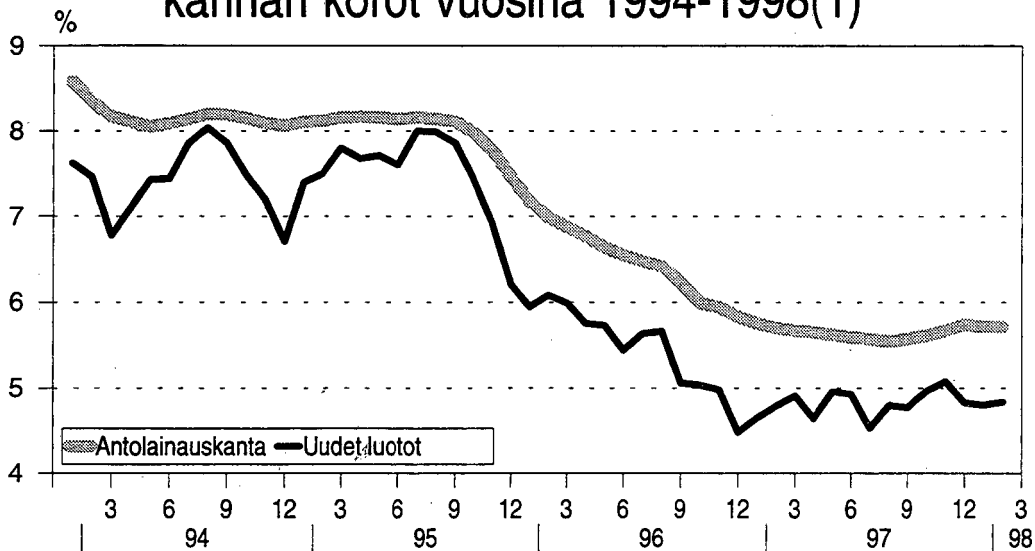
SVT Suomen virallinen tilasto  
Finlands officiella statistik  
Official Statistics of Finland

Rahoitus 1998:17  
Finansiering  
Financing

Lisätietoja – Förfrågningar:

Matti Virkkunen (09) 17343550  
Jyri Riitsalu (09) 17343630

## Uusien luottojen ja antolainaus- kannan korot vuosina 1994-1998(1)



(1) Pankkien markkaluotot pl. valtion varoista välitetyt luotot