

# Uusintarikollisuus 1981 – 1991



# *Uusintarikollisuus 1981 – 1991*

*Elokuu 1995*

---

---

*Tiedustelut:*

*Risto Lättilä  
(90) 17 341*

*SVT Suomen Virallinen Tilasto  
Finlands Officiella Statistik  
Official Statistics of Finland*

*Kansikuva: Asser Jaaro*

*Helsinki – Helsingfors*

# Alkusanat

Tämä julkaisu sisältää tietoja yleisissä alioikeuksissa 1977 – 1991 varsinaisessa oikeudenkäynnissä tuomituista. Kysymyksessä on uusi tilasto, joka on keskeisiltä osin tarkoitus tuottaa säännöllisesti Tuomioistuinten tutkimat rikokset tilaston yhteydessä. Tilaston perusaineistona on käytetty alioikeuksien päätösilmoituksia, joista on henkilötunnuksen avulla muodostettu uusintarikollisuusrekisteri. Rekisteriä päivitetään uusilla vuosiaineistoilla sitä mukaa kun ne valmistuvat.

Tilastokeskus tuotti säännöllisesti tilastoja uusintarikollisuudesta vuoteen 1974 asti. Vuonna 1984 tuotettiin erilliselvityksenä tilasto 1977 – 1981 uusintarikollisuudesta. Nyt laadittu tilasto poikkeaa edellisestä siinä, että käytettävissä on 15 -vuoden seuranta-ajanjakso. Uusintarikollisuuden muutoksia voidaan siten seurata eri ajankohdilta.

Tilasto koostuu neljästä aihealueesta, joita pääsääntöisesti on tarkasteltu erillisinä: A. Ensikertalaiset, B. Ikäluokkien kokoon suhteutetut tilastot, C. Rangaistuskäytäntöä kuvaavat tilastot. D. Uusijoita, ja rikoksenuusimista kuvaavat tilastot.

Tilaston on tehnyt Risto Lättilä Tilastokeskuksesta. Hänen apunaan on ollut asiantuntijaryhmä, johon kuuluivat Timo Aho oikeusministeriön vankeinhoito-osastolta, Juha Kääriäinen Tampereen yliopistosta, Tapio Lappi-Seppälä oikeusministeriön lainvalmisteluosastolta, Kauko Aromaa oikeuspoliittisesta tutkimuslaitoksesta, Anja Heikkinen kriminaalihuolto-yhdistyksestä, Martti Hyytiäinen sisäasiainministeriöstä, Matti Laine vankeinhoidon koulutuskeskuksesta ja Anu Muuri STAKES:sta sekä Tuomo Niskanen, Jorma Kallio ja Seppo Nykänen Tilastokeskuksesta.

Tilastojohtaja Aarno Laihonon

# Sisällys

<i>Alkusanat</i> .....	3
<i>Tiivistelmä</i> .....	7
<b>A Vuosina 1981– 1991 alioikeuksissa ensimmäistä kertaa tuomitut</b> .....	9
1 Yleistä .....	9
2 Ensikertalaisten ikä ja sukupuoli .....	10
3 Ensikertalaisten tuomiot eri rikosryhmissä .....	11
4 Ensimmäiset sakko- ja vankeusrangaistukset .....	12
<b>B Ikäluokkien suuruuteen suhteutetut tilastot 1981 – 1991</b> .....	14
1 Yleistä .....	14
2 Ensikertalaisten ja uusijoiden osuus eri ikäryhmissä .....	15
3 Nuorten rikollisen uran alku .....	17
4 Rikosuran alku rattijuopumuksissa, varkauksissa ja pahoinpitelyissä .....	18
<b>C Rangaistuskäytäntö 1981– 1991</b> .....	19
1 Yleistä .....	19
2 Ensimmäisen ehdottoman vankeusrangaistuksen pituus .....	20
3 Uusimisen vaikutus rangaistuslajiin .....	21
4 Uusimisen vaikutus päiväsakkojen lukumäärään ja vapausrangaistuksen pituuteen .....	22
<b>D Uusintarikollisuus 1981 – 1991</b> .....	23
1 Yleistä .....	23
2 Rikoksenuusijat 1981 – 1991 .....	24
3 Uusimisriski määrättyyn rikokseen syylistymisen jälkeen .....	25
4 Uusimisriski rikosuran eri vaiheissa .....	26
5 Ensimmäistä kertaa tuomittujen uusintarikollisuus .....	27
6 Vapausrangaistuksen pituuden vaikutus uusimismopeuteen .....	28

# Taululuettelo

## A Vuosina 1981 – 1991 alioikeuksissa ensimmäistä kertaa tuomitut

- A1. Vuosina 1981 – 1991 tuomitut ensikertalaiset iän ja seuraamuksen laadun mukaan . . . . . 29
- A2. Vuosina 1981 – 1991 tuomitut ensikertalaiset miehet iän ja seuraamuksen laadun mukaan . . . . . 30
- A3. Vuosina 1981 – 1991 tuomitut ensikertalaiset iän ja ensimmäisen tuomion päärikostyyppin mukaan . . . . . 31
- A4. Vuosina 1981 – 1991 tuomitut ensikertalaiset miehet iän ja ensimmäisen tuomion päärikostyyppin mukaan . . . . . 32
- A5. Vuosina 1981 – 1991 ensimmäistä kertaa sakkoon, vankeuteen tai ehdolliseen vankeuteen tuomitut . . . . . 33
- A6. Vuosina 1981 – 1991 ensimmäistä kertaa sakkoon, vankeuteen tai ehdolliseen vankeuteen tuomitut, prosenttia ikäluokasta . . . . . 34
- A7. Vuosina 1981 – 1991 ensimmäistä kertaa sakkoon, vankeuteen tai ehdolliseen vankeuteen tuomitut miehet . . . . . 35
- A8. Vuosina 1981 – 1991 ensimmäistä kertaa sakkoon tuomitut ensimmäisen sakkotuomion päärikostyyppin mukaan . . . . . 36
- A9. Vuosina 1981 – 1991 ensimmäistä kertaa ehdolliseen vapausrangaistukseen tuomitut päärikostyyppin mukaan . . . . . 37
- A10. Vuosina 1981 – 1991 ensimmäistä kertaa ehdottomaan vapausrangaistukseen tuomitut päärikostyyppin mukaan . . . . . 38
- B3. Vuosina 1981 – 1991 tuomitut ensikertalaiset eräissä ikäryhmissä seuraamuksen laadun mukaan . . . . . 41
- B4. Vuosina 1981 – 1991 tuomitut uusijat eräissä ikäryhmissä seuraamuksen laadun mukaan . . . . . 42
- B5. Vuosina 1981 – 1991 tuomitut ensikertalaiset eräissä ikäryhmissä ensimmäisen tuomion rikostyyppin mukaan . . . . . 43
- B6. Vuosina 1981 – 1991 tuomitut uusijat eräissä ikäryhmissä päärikostyyppin mukaan (vuoden päärikos) . . . . . 44
- B7. Vuosina 1962 – 1974 syntyneiden ikä ensimmäiseen sakkoon, vankeuteen tai ehdolliseen vankeuteen johtaneen rikoksen tekohetkellä . . . . . 45
- B8. Vuosina 1962 – 1974 syntyneiden ensimmäiset sakot, ehdolliset ja ehdottomat vankeudet päärikoksen tekohetkellä, prosenttia ikäluokasta . . . . . 46
- B9. Vuosina 1962 – 1974 syntyneiden ikä ensimmäisen sakkotuomion päärikoksen tekohetkellä . . . . . 47
- B10. Vuosina 1962 – 1974 syntyneiden ikä ensimmäisen ehdollisen tuomion päärikoksen tekohetkellä . . . . . 48
- B11. Vuosina 1962 – 1974 syntyneiden ikä ensimmäisen ehdottoman tuomion päärikoksen tekohetkellä . . . . . 49
- B12. Vuosina 1962 – 1974 syntyneiden, ensimmäisten sakkojen, ehdollisten- ja ehdottomien vankeuksien kertymä, päärikoksen tekohetken iän mukaan . . . . . 50
- B13. Vuosina 1962 – 1974 syntyneiden ensimmäisen kerran tuomittujen osuus ikäluokasta pääríkoksittain . . . . . 51

## B Ikäluokkien suuruuteen suhteutetut tilastot 1981 – 1991

- B1. Vuosina 1962 – 1972 syntyneet, alle 22 vuotiaina vapausrangaistukseen tuomitut, ensimmäisen vapausrangaistukseen johtaneen rikoksen tuomitsemishetken iän ja eri rikostyyppin mukaan . . . . . 39
- B2. Vuosina 1962 – 1968 syntyneet, alle 22 vuotiaina vapausrangaistukseen tuomitut, prosenttia elossa olevasta ikäluokasta . . . . . 40

## C Rangaistuskäytäntö 1981 – 1991

- C1. Vuosina 1981 – 1991 tuomitut ehdolliset ja ehdottomat vankeudet viiden tuomiota edeltäneen vuoden tuomioiden lukumäärän mukaan . . . . . 52
- C2. Vuosina 1981 – 1991 ensimmäistä kertaa ehdottomaan vapausrangaistukseen tuomitut päärikoksen ja rangaistuksen pituuden mukaan . . . . . 53

C3.	Vuonna 1991 tuomitut seuraamusten ja aikaisempien tuomioiden lukumäärän mukaan . . . . .	54		seuraamuksen laadun ja uusimisajan mukaan . . . . .	65
C4.	Vuonna 1991 tuomitut, joilla on vain sakkotuomioita vuodesta 1987 lähtien, tuomioiden lukumäärän ja seuraamuksen laadun mukaan. . . . .	55	D8.	Vuosina 1981 – 1988 tuomitut ensikertalaiset, jotka uusivat kolmessa vuodessa, ensimmäisen päärikoksen ja uusimisajan mukaan. . . . .	66
C5.	Vuonna 1991 tuomitut, joilla oli 1987 lähtien vain sakkoa tai ehdollista, aikaisempien ehdollisten tuomioiden määrän mukaan . . . . .	56	D9.	Vuonna 1988 tuomitut ensikertalaiset, jotka uusivat kolmessa vuodessa, päärikostyyppin, iän ja uusimisajan mukaan . . . . .	67
C6.	Vuonna 1991 tuomitut seuraamusten ja aikaisempien ehdottomien vankeustuomioiden lukumäärän mukaan. . . . .	57	D10.	Vuosina 1986 – 1991 tuomitut, joilla on enintään viiden vuoden ura takanaan, tuomioiden lukumäärä ja keskimääräinen aika edellisestä tuomiosta kuukausina, päärikoksittain . . . . .	69
C7.	Vuonna 1991 tuomitut seuraamusten ja aikaisempien rikosrekisteririkosten lukumäärän ja uusimispykälän käytön mukaan . . . . .	58	D11.	Vuosina 1986 – 1991 tuomitut, joilla on enintään viiden vuoden ura takanaan, tuomioiden lukumäärä ja keskimääräinen aika edellisestä tuomiosta kuukausina seuraamuksen laadun mukaan . . . . .	70
 			D12.	Vuosina 1981 – 1988 tuomitut, jotka on uudelleen tuomittu kolmen tuomiota seuranneen vuoden aikana, päärikoksen, tuomitsemisvuoden, vapausrangaistuksen pituuden ja keskimääräisen uusimisajan mukaan. . . . .	71
<b>D Uusintarikollisuus 1981 – 1991</b>			D13.	Vuosina 1981 – 1988 tuomitut, jotka on uudelleen tuomittu kolmen tuomiota seuranneen vuoden aikana, iän, tuomitsemisvuoden, vapausrangaistuksen pituuden ja keskimääräisen uusimisajan mukaan. . . . .	72
D1.	Vuosina 1981 – 1991 tuomitut uusijat iän ja seuraamuksen laadun mukaan . . . . .	59	D14.	Vuosina 1977 – 1991 tuomittujen henkilöiden aikaisempi ja uudestaan tuomitseminen kolmen vuoden sisällä julistamispäivästä rikoksen, seuraamuksen laadun ja tuomitsemishetken iän mukaan. . . . .	74
D2.	Vuosina 1981 – 1991 tuomitut uusineet miehet iän ja seuraamuksen laadun mukaan . . . . .	60	D15.	Vuosina 1977 – 1991 ehdottomaan vankeuteen tuomittujen henkilöiden aikaisempi tuomitseminen kolmen vuoden sisällä julistamispäivästä rikoksen, seuraamuksen laadun ja tuomitsemishetken iän mukaan . . . . .	82
D3.	Vuosina 1981 – 1991 tuomitut uusijat iän ja vuoden päärikoksen mukaan. . . . .	61			
D4.	Vuosina 1981 – 1991 tuomitut uusineet miehet iän ja vuoden päärikostyyppin mukaan . . . . .	62			
D5.	Vuosina 1981 – 1988 tuomitut ensikertalaiset, jotka ovat uusineet kolmen vuoden kuluessa tuomiosta, seuraamuksen laadun mukaan eri ikäryhmissä, aika on laskettu tuomiosta seuraavaan rikokseen . . . . .	63			
D6.	Vuosina 1981 – 1988 tuomitut ensikertalaiset, jotka ovat uusineet kolmen vuoden kuluessa tuomiosta, päärikostyyppin mukaan eri ikäryhmissä, aika on laskettu tuomiosta seuraavaan rikokseen . . . . .	64			
D7.	Vuosina 1981 – 1988 tuomitut ensikertalaiset, jotka uusivat kolmessa vuodessa,				

## Rikosten uusiminen on yleistynyt

Vuonna 1991 tuomittiin varsinaisessa oikeudenkäynnissä 33 500 ensikertalaista ja 31 500 rikossensuusijaa. Ensikertalaisten, eli henkilöiden, joita ei oltu viiteen vuoteen tuomittu, määrä on pysynyt vuodesta 1981 lähes ennallaan ja 1991 jopa laskenut. Uusijana tuomittujen, eli henkilöiden, jotka on yleisessä alioikeudessa varsinaisessa oikeudenkäynnissä tuomittu uudelleen viiden vuoden aikana mistä tahansa rikoksesta, määrä sensijaan on lisääntynyt, heitä tuomittiin noin 5 000 enemmän kuin 1981.

Vuonna 1988 tuomituista 39 prosenttia uusi rikoksen kolmessa vuodessa. Sakkoihin tuomituista uusi 30 prosenttia. Ehdolliseen vankeusrangaistukseen tuomittujen uusintaprosentti oli 45 ja ehdottomaan vankeuteen tuomituista uusi yli 76 prosenttia. Uusimisprosentti nousi kymmenessä vuo-

desa keskimäärin noin neljällä prosenttiyksiköllä. Eniten noin seitsemän prosenttiyksikköä nousi ehdottomaan vankeuteen tuomittujen uusimisprosentti.

Uusijoista erottuvat selvänä ryhmänä uusijat, jotka tuomittiin ehdottomaan vankeuteen. Tällaisia urautuneita henkilöitä tuomittiin 1988 vajaa 7 000, heistä uusi jonkin rikoksen kolmen seuraavan vuoden aikana lähes 5 600 eli 80 prosenttia. Heistä varkausrikoksista tuomittuja oli 1 700, heillä uusimisprosentti oli jopa noin 90 prosenttia.

Vaikka omaisuusrikokset ovat uusimistilaston kärjessä, esimerkiksi varkausrikoksesta 1988 tuomituista uusi noin 65 prosenttia jonkin rikoksen kolmena seuraavana vuonna, niin myös rattijuopumukset ja esimerkiksi liikenne rikokset näyttävät kasautuvan samoille henkilöille.

## Rikosura aloitetaan nuorena

Yhä suurempi osa nuorista tuomittiin vankeusrangaistukseen, joko ehdolliseen tai ehdottomaan ennen 22- ikävuotta. Se, että nuorten tuomiot tarkastelujaksona lukumääräisesti vähenivät, johtuu nuorten ikäluokkien pienenemisestä. Sensijaan ensimmäistä kertaa vankeusrangaistukseen johtaneiden perinteisten omaisuus- ja väkivaltarikosten määrät eivät 1980-luvulla sanottavasti muuttuneet. Nuorten ensimmäiseen vankeusrangaistukseen johtaneet vakavat huumerikokset ja erityisesti rattijuopumukset lisääntyivät.

Edellä todettu urautuneiden rikollisten joukko näyttää rekrytoituvan yhä nuorempana rikosuransa aloittaneista. Noin 55 prosenttia alle 18 -vuotiaana tuomituista uusii jonkin rikoksen kolmena seuraavana vuonna, ja mikäli hänet tuomitaan uusijana hän uusii noin 80 prosentin todennäköisyydellä. Uusijana tuomittujen 15 – 17 -vuotiaiden osuus ikäluokasta lisääntyi 1980- luvulla puolella. Lukumääräisesti rikoksia tehdään eniten 18- vuotiaana. Iän lisääntyessä erityisesti varkauksien määrä laskee jyrkästi. Rattijuopumuksissa ja pahoinpitelyissä taas rikosentekotaajuus ei merkittävästi vähene ennen 30 ikävuotta.

# *Vankeusrangaistuksen pituudella ei ole merkittävää vaikutusta uusimiseen*

Uusiminen johtaa rangaistuslajin ankaroitumiseen. Vain todella vakavissa rikoksissa ensimmäinen tuomio on ehdoton vankeus. Vuonna 1991 tuomittiin ensikertalaisille vain 400 ehdotonta vankeusrangaistusta. Keskimäärin vasta neljäs tuomio oli ehdoton vankeus, vuodesta 1981 määrä on lisääntynyt yhdeksi. Erityisesti varkausrikoksissa ja luvattomissa käytöissä rangaistuskäytäntö on näin laskien lieventynyt. Varkausrikoksesta ensimmäisen ehdottoman vankeuden saaneella henkilöllä oli vuonna 1991 keskimäärin viisi tuomiota takanaan, kaksi tuomiota enemmän kuin vuonna 1981.

Ehdollisen vankeusrangaistuksen keskimääräisessä käytössä ei ole näin laskien tapahtunut suuria

muutoksia. Keskimäärin henkilön toinen tuomio oli tarkastelujaksolla ehdollinen vankeus.

Ehdottoman vankeusrangaistuksen jälkeen uusittiin keskimäärin nopeammin kuin ehdollisen vankeusrangaistuksen jälkeen. Ehdollisen vankeusrangaistuksen tai lyhyiden ehdottomien vankeusrangaistusten pituudella ei ollut vaikutusta uusimisnopeuteen. Yli kahden vuoden ehdottoman vankeusrangaistuksen saaneet säännönmukaisesti aloittavat saman tien rangaistuksen suorittamisen, eivätkä siis pääse vapaalle jalalle jatkamaan rikoksia. Heillä seuraavaan tuomioon kuluva aika on pitempi.

# A Vuosina 1981 – 1991 alioikeuksissa ensimmäistä kertaa tuomitut

## 1 Yleistä

Ensikertalaiseksi tässä tilastossa katsotaan henkilö, jota ei ole edeltäneen viiden vuoden aikana tuomittu varsinaisessa oikeudenkäynnissä. Henkilöä kuvataan ensimmäisen tuomion päärikoksella ja siitä annetulla seuraamuksella. Ensikertalaisista saadaan näin vakioimalla vertailukelpoisia tietoja vuodesta 1981 lähtien.

• Rangaistuslajin ensikertalainen on määritelty periaatteessa samalla tavalla. Rangaistuslajeista tarkastellaan sakkoa, ehdollista vankeutta ja ehdotonta vankeutta. Mikäli henkilöllä ei ole esimerkiksi ehdollista vankeutta viitenä edellisenä vuonna hänet katsotaan 'ehdollis-' ensikertalaiseksi.

Seurantajaksoon perustuva vakiointi on välttämätöntä vertailukelpoisuuden säilyttämiseksi. Etenkin rangaistusensikertalaisten kohdalla vakiointi voi kuitenkin johtaa tilanteisiin, jossa ensikertalaiseksi määrytyy henkilö joka ei todellisuudessa sitä ole.

Ensikertalaisten määrä osoittaa, kuinka monta uutta henkilöä vuodessa tulee oikeusjärjestelmän piiriin, mihin rikokseen he syyllistyvät ja minkä rangaistuksen saavat. Tuomittujen taustatietoina käytettiin ikää ja sukupuolta. Taulut osoittavat, miten esimerkiksi ensikertalaisten päärikoslaji, rangaistuslaji ja ikä on muuttunut 1980- luvulla.

## 2 Ensikertalaisten ikä ja sukupuoli

Ensikertalaisten määrä on pysynyt vuodesta toiseen suhteellisen muuttumattomana. Vuonna 1981 ensikertalaisia oli 36 800 ja vuonna 1990 36 000. Vuosi 1991 oli poikkeuksellinen, ensikertalaisten määrä laski yli 2 500 hengellä. Eräänä syynä tähän saattaa olla, että syyttämättäjättämismahdollisuus laajeni. Se ei kuitenkaan kokonaan voi selittää näin suurta laskua.

Naisten osuus on lisääntynyt ensikertaa tuomituista, muutos oli kymmenen vuoden aikana vain neljä prosenttiyksikköä. Vuonna 1981 ensikertalaisista oli naisia 4 700 eli vajaa 13 prosenttia. Vuonna 1991 vastaava luku oli 5 450, runsaat 16 prosenttia. Lisäys selittyy naisten liikenteeseen liittyvän rikollisuuden kasvulla.

Tässä selvityksessä ei verrata naisten ja miesten rikollisuuden eroja. Naisten, etenkin naisten vakavan, rikollisuuden osuus ja myös absoluuttinen määrä on niin pieni, ettei vertailu yleisellä tasolla ole hyödyllistä. Naisrikollisuus olisi oma lähestymistavaltaan erilainen tutkimuskohde. Miesten osuus oli tarkastelujaksolla niin vallitseva, että tulokset itse asiassa kuvaavat miesten rikollisuutta.

Muutokset ensikertalaisten tuomittujen keskimääräisessä iässä olivat 1981 – 1991 olivat pieniä. Esimerkiksi sakkoon tuomittujen keski-ikä pysyi koko ajan 32- vuotena. Poikkeus oli ehdottomaan

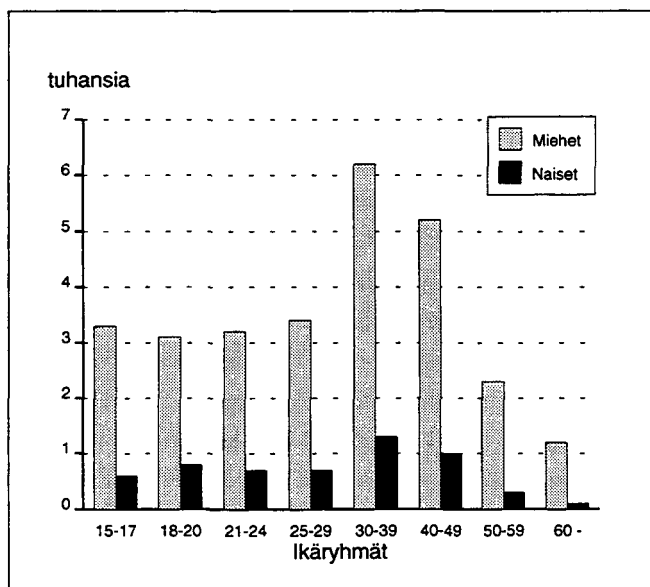
vankeuteen tuomitut ensikertalaiset, heidän keski-ikänsä nousi 33:sta 37:ään vuoteen. Vuonna 1991 laski alle 18- vuotiaiden ensikertalaisten määrä poikkeuksellisen paljon.

Väestön vanheneminen näkyy tuomittujen ikärakenteessa selvästi. Tarkastelujakson alussa suuret ikäluokat olivat ikäryhmässä 30 – 39 -vuotta ja tarkastelujakson lopussa ne olivat ikäryhmässä 40 – 49 -vuotta. Kun kaikkiaan ensikertalaisten määrä on vähentynyt, niin ikäluokassa 40 – 49 -vuotta määrä on kokonaisuutena kasvanut.

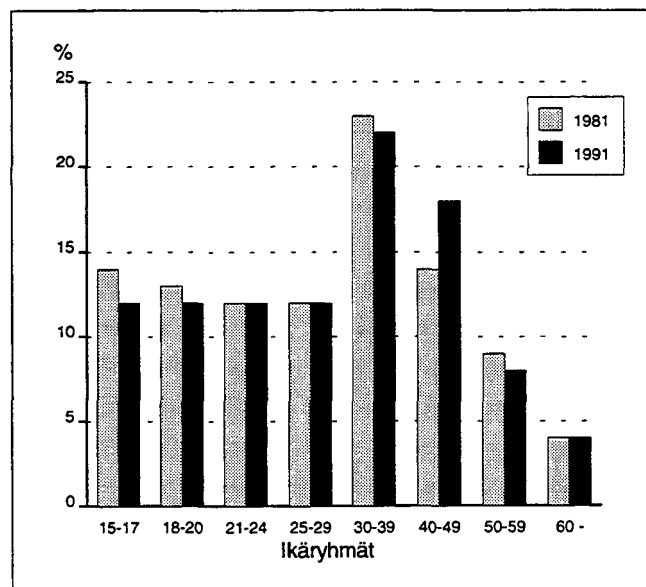
**Taulukko 1.**  
**Ensikertalaiset miehet ja naiset 1981 – 1991**

Ikä, sukupuoli	1981	1986	1990	1991
<b>Yhteensä</b>	<b>36 803</b>	<b>36 833</b>	<b>35 990</b>	<b>33 342</b>
15 – 20 vuotta	9 857	10 582	9 178	7 772
21 – vuotta	26 946	26 251	26 812	25 570
<b>Miehet yhteensä</b>	<b>32 059</b>	<b>30 964</b>	<b>30 084</b>	<b>27 892</b>
15 – 20 vuotta	8 475	8 752	7 565	6 425
21 – vuotta	23 584	22 212	22 519	21 467
<b>Naiset yhteensä</b>	<b>4 744</b>	<b>5 869</b>	<b>5 906</b>	<b>5 450</b>
15 – 20 vuotta	1 382	1 830	1 613	1 347
21 – vuotta	3 362	4 039	4 293	4 103

**Ensikertalaiset miehet ja naiset 1991**



**Ensikertalaisten jakautuma eri ikäryhmiin vuosina 1981 ja 1991**



### 3 Ensikertalaisten tuomiot eri rikosryhmissä

Vuonna 1981 annettiin ensikertalaisille 606 ehdotonta vankeustuomiota, vuoteen 1991 määrä laski 406:een. Eniten laskuun on vaikuttanut lainsäädännön muutoksesta johtuva, aseellisesta palveluksesta kielletyille annettujen ehdottomien vankeusrangaitusten väheneminen, niiden määrä laski tarkastelujaksona yli sadasta pariinkymmeneen. Myös muista rikoksista nuorille, 15 – 21 vuotiaille, ensikertalaisille annetut ehdottomat vankeus tuomiot ovat tarkastelujaksona käyneet harvinaisiksi.

Vuonna 1991 annettiin ensikertalaisille yli 2 500 ehdollista vankeustuomiota ja yli 4 500 ehdollista vankeutta ja oheissakkoa. Pelkkien ehdollisten vankeustuomioiden määrä väheni vuodesta 1981 yli tuhannella ja toisaalta oheissakkotapausten määrä lisääntyi yli tuhannella.

Kolmasosa ensikertalaisista tuomitaan rattijuopumuksesta. Heidän osuutensa on selvästi lisääntynyt tarkastelujaksona, vuonna 1981 heitä oli 25 prosenttia ja kymmenen vuotta myöhemmin 34 prosenttia tuomituista. Yli 30-vuotiailla rattijuopumus oli ensimmäisenä rikoksena selvästi nuorempia ikäluokkia yleisempi. Kun lasketaan yhteen rattijuopumukset, liikenne rikokset ja tuottamukselliset rikokset, voidaan havaita, että yli puolet ensikertalaisten rikoksista liittyy liikenteeseen.

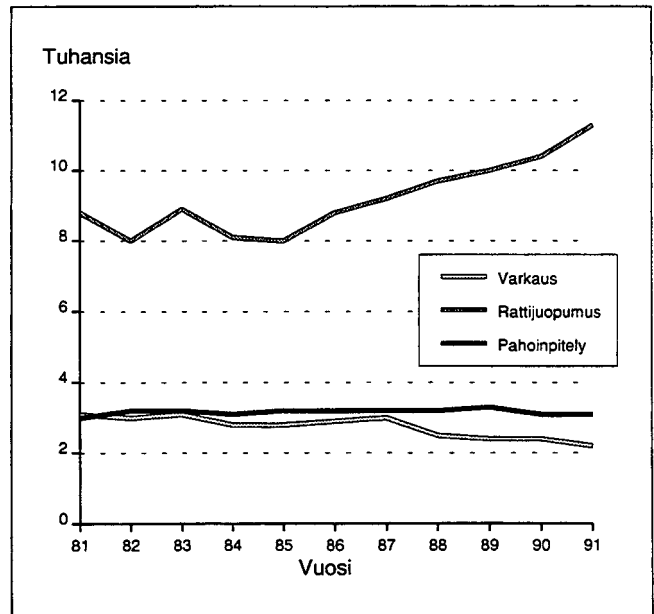
Pahoinpitelyjen osuus tuomioista pysyi tarkastelujaksona lähes muuttumattomana, noin yhdeksän prosenttia ensikertalaisista tuomitaan pahoinpitelystä. Varkauksien määrä sensijaan väheni. Vuonna 1981 sai ensimmäisen tuomion varkausrikoksesta 3 150 henkilöä, eli runsaat kahdeksan prosenttia, vuonna 1991 luku oli 2 169, runsaat kuusi prosenttia ensikertalaisista. Ensikertalaisten ehdottomat vankeustuomiot varkausrikoksista ovat käyneet harvinaisiksi, vuonna 1991 tuomittiin vain 26 ehdotonta vankeutta. Myös pahoinpitelyrikoksesta saavat ensikertalaiset entistä harvemmin ehdottoman tuomion.

Petos ja kavallusrikosten määrä ensimmäisenä rikoksena on lähes kaksinkertaistunut. Sensijaan ryöstöt ja kätkemisrikokset ovat vähentyneet yli puolella.

**Taulukko 2.**  
Ensikertalaisten seuraamuksen laatu 1981 – 1991

Seuraamuksen laatu	1981	1986	1990	1991
<b>Yhteensä</b>	<b>36 803</b>	<b>36 833</b>	<b>35 990</b>	<b>33 342</b>
Ehdoton vankeus	606	534	426	406
Ehdollinen vankeus	3 823	3 518	3 002	2 569
Ehdollinen vankeus ja oheissakko	3 489	3 825	4 395	4 582
Sakko	27 173	27 235	26 424	24 338
Muu seuraamus	28	87	51	28
Tuomitsematta jätetty	1 684	1 634	1 692	1 419

**Varkaus-, pahoinpitely- tai rattijuopumusrikoksesta tuomitut ensikertalaiset 1981– 1991**



## 4 Ensimmäiset sakko- ja vankeusrangaistukset

Tieto ensimmäisestä sakosta tai vankeusrangaistuksesta kuvaa kuinka moni uusi henkilö vuodessa saa kyseisen rangaistuksen. Kun ensikertalaistilastossa henkilö kuvattiin vain kerran, tässä tilastossa sama henkilö voi esiintyä kerran missä tahansa rangaistuslajissa.

Vakioinnissa käytetty viiden vuoden ajanjakson sääntö vaikuttaa siten, että mukaan tulee henkilöitä, jotka todellisuudessa ovat uusijoita. Esimerkiksi vuonna 1991 tuomittiin ehdottomaan vankeuteen 1 970 sellaista henkilöä, joilla ei koko tarkastelujaksona eli vuodesta 1977 ollut ainoatakaan ehdotonta vankeustuomiota. Viiden vuoden säännöllä luku nousi 2 406:een. Ero, noin 15–20 prosenttia on samansuuruinen myös sakoissa ja ehdollisissa vankeuksissa. Ero osoittaa, että myös satunnainen uusiminen on kasautuva ilmiö.

Ensimmäistä kertaa ehdottoman vankeusrangaistuksen saaneiden määrä laski 1980 luvulla. Vuonna 1981 tuomittiin ensimmäistä kertaa ehdoton vankeus 2 709 henkilölle, vuoteen 1991 mennessä määrä laski 2 406:een.

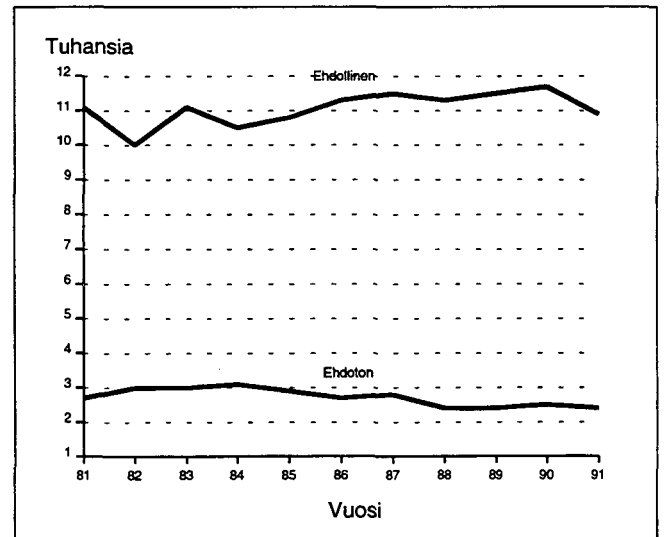
Lähes puolet ensimmäistä kertaa ehdottomaan vankeuteen tuomituista oli rattijuoppoja, vuonna 1991 heitä oli 1 183, heidän määränsä lisääntyi 1980-luvulla noin 400:lla. Varkausrikoksista tuomittiin ensimmäistä kertaa ehdottomaan vankeuteen 366 ja pahoinpitelystä 160 henkeä. Ehdottomaan vankeuteen ensimmäistä kertaa tuomittujen määrät laskivat vuodesta 1981, mikäli mukaan ei oteta rattijuopumuksista tuomittuja yli kolmanneksella.

Ensimmäistä kertaa ehdottomaan vankeuteen tuomittujen keski-ikä vuonna 1991 oli 32 vuotta, noin kaksi vuotta alempi kuin kaikilla ensikertalaisilla. Ensimmäisen ehdottoman tuomion keski-ikä pysyi 1980-luvulla eri rikostyyppihin tuomituilla lähes muuttumattomana. Suurista rikosryhmistä varkausrikoksissa keski-ikä laski 25:stä, 24:ään vuoteen ja rattijuopumuksissa taas nousi 33:stä 35:teen vuoteen. Ensimmäiseen ehdottomaan vankeusrangaistukseen johtaneet varkaudet, ryöstöt ja luvattomat käytöt tehtiin jopa lähes kymmenen vuotta keskimääräistä nuorempana. Henkirikoksista ja rattijuopumuksista ensimmäinen ehdoton vankeustuomio taas saadaan keskimääräistä vanhempana.

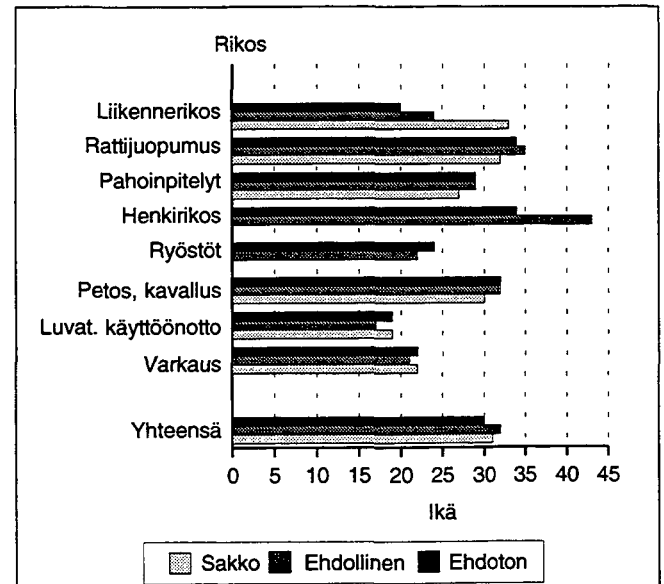
**Taulukko 3.**  
Vuosina 1981 – 1991 ensimmäistä kertaa sakoon, vankeuteen tai ehdolliseen vankeuteen tuomitut

Seuraamuksen laatu	1981	1986	1990	1991
<b>Yhteensä</b>	<b>45 049</b>	<b>43 937</b>	<b>43 494</b>	<b>40 490</b>
niistä alle 21-vuotiaat	11 838	12 518	11 052	9 507
Ehdoton vankeus	2 709	2 722	2 495	2 406
niistä alle 21-vuotiaat	643	619	460	417
Ehdollinen vankeus	11 090	11 281	11 788	10 938
niistä alle 21-vuotiaat	2 986	3 070	2 796	2 030
Sakko	31 250	29 934	29 211	27 146
niistä alle 21-vuotiaat	8 209	8 829	7 796	7 060

**Ensimmäistä kertaa ehdolliseen tai ehdottomaan vankeuteen tuomitut 1981–1991**



**Ikä keskimäärin ensimmäisen rangaistukseen johtaneen rikoksen tekohetkellä 1991**

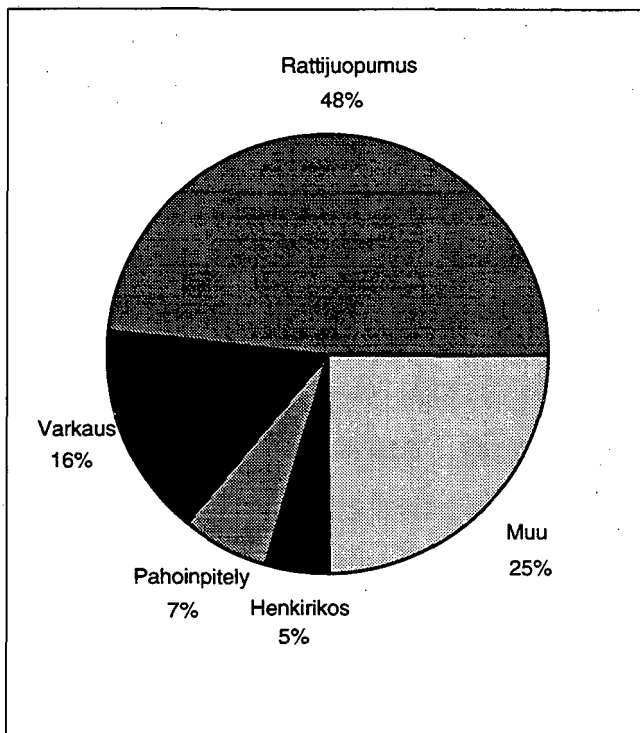


Ensimmäistä kertaa ehdollisen vankeusrangaistuksen saaneiden määrä pysyi 1980- luvulla lähes muuttumattomana. Vuonna 1981 tuomittiin ensimmäistä kertaa ehdollinen vankeusrangaistus 11 090 henkilölle. Vuonna 1991 luku oli lähes sama 10 938. Valtaosa ehdollisista vankeustuomioista annetaan rattijuopumuksista, luvut heijastavat siten rattijuopumustuomioiden määriä. Vuodesta 1990 vuoteen 1991 ensimmäiset ehdolliset tuomiot vähenivät lähes tuhannella. Lasku johtuu osittain luvattomia käyttöjä 1991 koskeneesta lainmuutoksesta, joka johti niissä vankeusrangaistuksen pääsääntöisesti korvautumiseen sakolla.

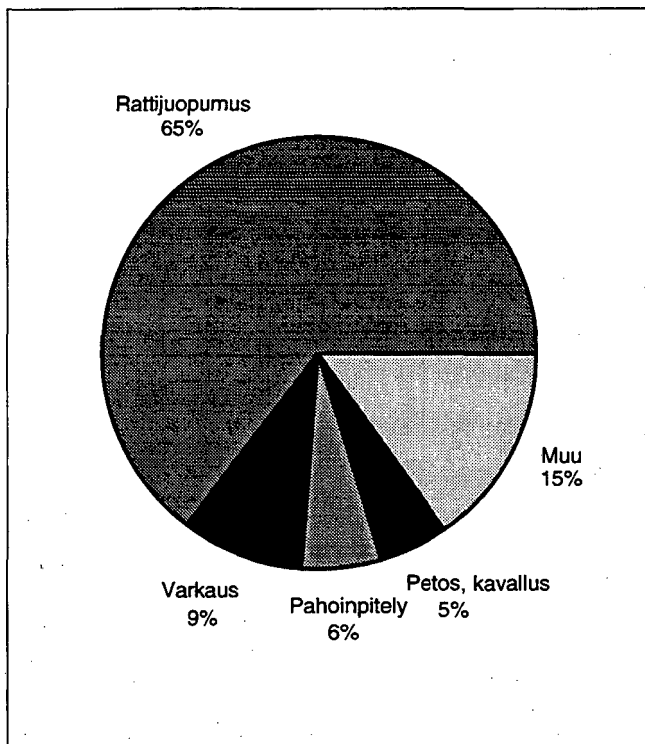
Vuonna 1991 henkilön ensimmäisistä ehdollisista tuomioista annettiin yli 60 prosenttia rattijuopumusrikoksista ja noin 10 prosenttia varkauksista. Ensimmäisen kerran ehdolliseen ja ehdottomaan vankeusrangaistukseen tuomitut näyttävät ikärakenteeltaan olevan hyvin samankaltaisia.

Ensimmäisen sakkotuomion sai varsinaisessa oikeudenkäynnissä vuonna 1981 runsaat 31 250 henkeä, vuoteen 1991 luku laski 27 146:een. Vuonna 1991 tuomituista neljäsosa oli rattijuoppoja. Liikennerikoksista tuomittiin yli 4 500 ensimmäistä sakkoa, kuoleman, ruumiinvamman tai sairauden tuottamuksesta vajaa 2 200, pahoinpitelystä runsaat 2 700 sakkoa ja varkausrikoksista noin 1900.

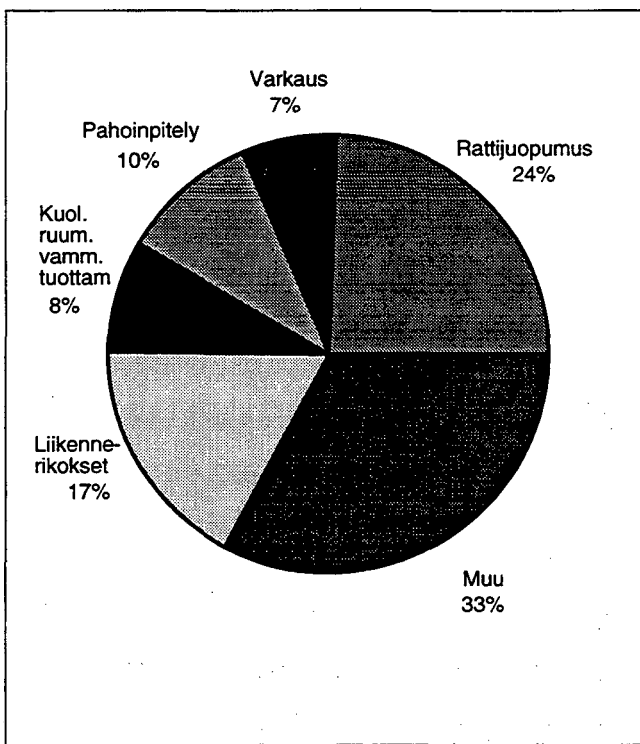
Ensimmäinen ehdoton vankeus rikoslajin mukaan 1991



Ensimmäinen ehdollinen vankeus rikoslajin mukaan 1991



Ensimmäinen sakko rikoslajin mukaan 1991



# B Ikäluokkien suuruuteen suhteutetut tilastot 1981 – 1991

## 1 Yleistä

Pelkät rikoksista tuomittujen lukumäärätiedot antavat joskus väärän kuvan eri ikäluokkien rikollisuudesta. Ikäluokkien koko vaihtelee paljon. Vuodesta 1960 lähtien pienin ikäluokka oli 1973 syntyneet, heitä oli vajaa 57 000, suurin oli 1960 ikäluokka, 82 000 syntynyttä. Jotta saisimme kuvan todellisesta eri ikäluokkien rikollisuuskehityksestä, ensimmäisenä lähtökohtana on suhteuttaa tuomittujen määrä vastavan ikäluokan elossa olevien henkilöiden määrään.

Toinen lähtökohta on seurata jotain ikäluokkaa esimerkiksi 1962 syntyneitä ja katsoa, millainen heidän rikoskehityksensä iän kasvaessa on. Kun näin saadaan tietoa yhden ikäluokan käyttäytymisestä suhteellisen pitkällä aikavälillä, voidaan olettaa, että kehitys myös nuorempien ikäluokkien osalta noudattaa samaa kaavaa. Kun eri syntymäikäluokkien kehitys suhteutetaan elossa oleviin ikäluokan henkilöiden määriin, voidaan eri vuosiluokkia verrata keskenään.

Tässä tutkimuksessa suhteutus on tehty siten, että jokaiselle henkilölle on laskettu painokerroin, joka on hänen osuutensa ikäluokasta. Lähtökohtana jokaiselle henkilölle on annettu hänen syntymäikäluokkansa suuruus. Syntymäikäluokkia on korjattu kuolleisuudella. Ikäluokat on laskettu taaksepäin 1927 syntyneisiin asti, sitä aikaisemmin syntyneille on ikäluokan arvoksi annettu luokiteltu tieto elossa olevien vanhojen henkilöiden määrästä.

Tutkimuksen kannalta on myönteistä, ettei Suomen väestörakenteessa tarkastelujaksona tapahtunut senkaltaisia muutoksia, että ne haittaisivat tarkastelun luotettavuutta.

Tarkasteluun sisältyy myös virhetekijöitä. Maahanmuuttoa ja maastamuuttoa ei ole huomioitu. Samoin, kuten jo edellä todettiin, vanhimpien ikäluokkien osuudet perustuvat luokiteltuun tietoon. Myös satunnainen uusiminen näyttää kasautuvan samoille henkilöille. Kun nuorimmissa ikäluokissa ensikertalaisuus todella merkitsee henkilön ensimmäistä tuomiota, niin viiden vuoden sääntö johtaa siihen, että vanhempien ikäluokkien henkilö saattaa esiintyä aineistossa useita kertoja.

Lainsäädäntö pysyi 1980-luvun suhteellisen muuttumattomana. Poikkeuksena oli vuosi 1991, jolloin tuli voimaan rikoslain uudistus omaisuusrikkosten osalta. Samoin 1991 syyttämättäjättämisperusteet muuttuivat.

Myös viranomaisten toiminta, ei pelkästään tuomioistuinten vaan myös poliisin ja syyttäjän toiminta, saattoi vaikuttaa lukuihin, joissa käytetään muuttujana tuomitsemisvuotta.

Ensikertalaisia kuvaavassa jaksossa todettiin 1991 lukujen pienuus. Myös kohorttitauluissa luvut ovat poikkeuksellisen alhaisia. Vasta tulevat vuodet näyttävät, onko 1991 poikkeus vai jatkuvatko sarjat pysyvästi alemmalla tasolla.

## 2 Ensikertalaisten ja uusijoiden osuus eri ikäryhmissä

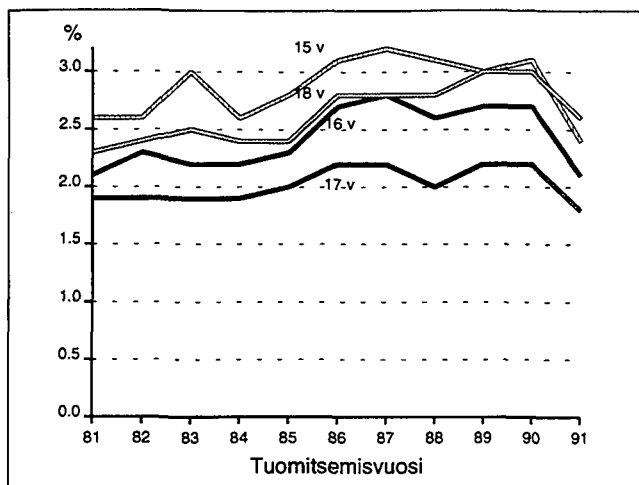
Vuonna 1981 oli noin yhdeksän prosenttia 18-vuotiaista, siihen ikään mennessä, tuomittu vähintään kerran yleisessä alioikeudessa varsinaisessa oikeudenkäynnissä. Vuonna 1990 vastaava luku oli lähes yksitoista prosenttia. Vuosi 1991 oli poikkeuksellinen, prosenttiosuus laski 1881 tasolle. Prosenttiyksikkö ikäluokasta on noin 600 henkeä.

Ensikertalaisten, alle 25 vuotiaiden, ikäluokkaan suhteutettu määrä nousi vuoteen 1987 asti suhteellisen jyrkästi. Sen jälkeinen määrien muutos ei osoita selvää nousua tai laskua. Vuosi 1991 oli poikkeuksellinen, silloin ensikertalaisten määrät nuoris-ikäluokissa laskivat noin puoli prosenttiyksikköä eli takaisin vuoden 1981 tasolle. Yli 25-vuotiailla muutoksia ei 1980-luvulla juurikaan tapahtunut. Aina 50- ikävuoteen asti ensikertalaisten määrä on vajaa prosentti ikäluokasta. Esimerkiksi 45-vuotiaita ensikertalaisia oli 0.7 prosenttia sekä 1981 että 1990.

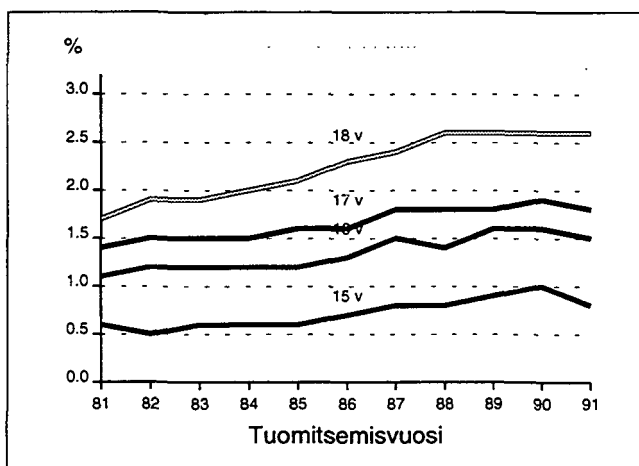
Uusijoiden osuus on kaikissa ikäluokissa lisääntynyt paljon. Varkausrikoksissa ja rattijuopumuksissa uusijana tuomittujen osuus ikäluokista lähes kaksinkertaistui.

Vuonna 1981 oli vajaa viisi prosenttia 18-vuotiaista, siihen ikään mennessä, tuomittu vähintään kerran uusijana yleisessä alioikeudessa varsinaisessa oikeudenkäynnissä. Vuonna 1990 luku oli runsaat seitsemän prosenttia. Kun ensikertalaisten määrä 1991 laski jyrkästi, niin uusijoiden määrässä ei vastaavaa muutosta tapahtunut.

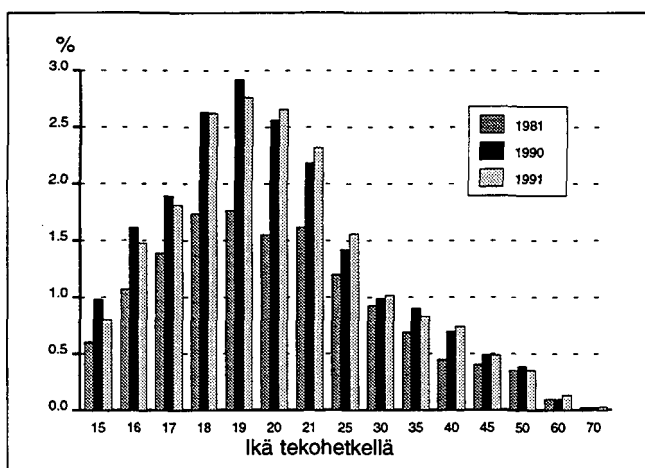
15–18-vuotiaiden ensikertalaisten osuus ikäluokasta 1981 – 1991



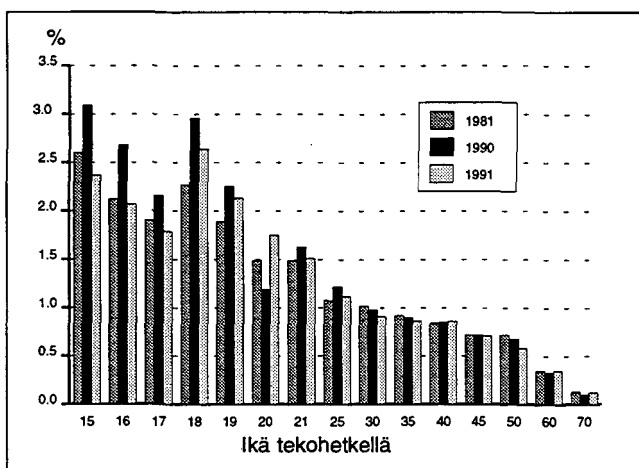
15–18-vuotiaiden uusijoiden osuus ikäluokasta 1981 – 1991



Vuosina 1981–1991 tuomitut uusijat prosenttia ikäluokasta



Vuosina 1981 – 1991 tuomitut ensikertalaiset prosenttia ikäluokasta



**Taulukko 4.**  
**Vuosina 1981 – 1991 tuomittujen ensikertalaisten**  
**ikäryhmäosuuksien kumulatiivinen summa**

	- 15	- 16	- 17	- 18	- 19	- 20	- 21
1981	2.606	4.726	6.635	8.914	10.808	12.307	13.807
1982	2.599	4.897	6.832	9.191	11.083	12.695	14.256
1983	2.997	5.161	7.087	9.566	11.562	13.146	14.669
1984	2.559	4.742	6.658	9.033	11.128	12.862	14.399
1985	2.818	5.176	7.161	9.599	11.687	13.467	15.020
1986	3.137	5.798	7.988	10.760	12.958	14.795	16.424
1987	3.161	5.952	8.105	10.921	13.148	14.949	16.669
1988	3.065	5.668	7.643	10.452	12.650	14.547	16.185
1989	3.033	5.764	7.963	10.974	13.347	15.297	17.015
1990	3.087	5.765	7.925	10.885	13.144	15.022	16.653
1991	2.374	4.447	6.232	8.872	10.977	12.749	14.256

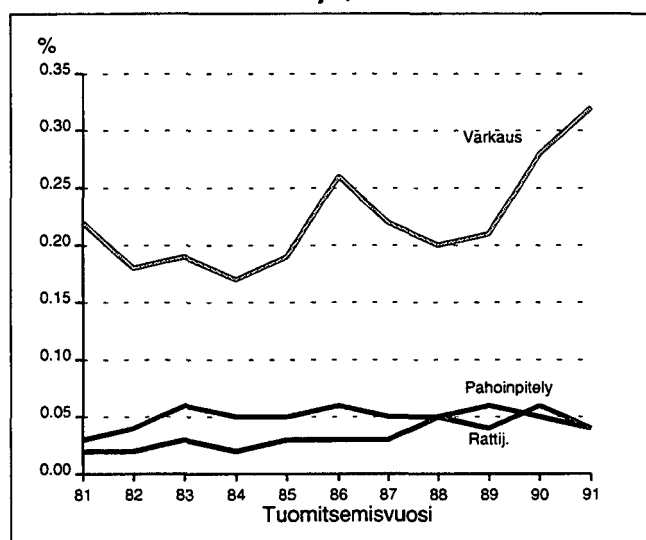
Sekä ensikertalaisten, että uusijoiden rikosten- tekoalttius on korkein jo alle 20- vuotiaana. Iän lisääntyessä tuomittujen osuudet ikäluokasta laske- vat tasaisesti. Seuraava voimakas käänne tapahtuu 45 – 50- vuotiaana, sen jälkeen rikoksia tehdään huomattavasti vähemmän kuin aikaisemmin. Lu- vuista voidaan tehdä johtopäätös, että kun suuret ikäluokat vanhenevat, niin rikollisuus myös koko- naisuutena tulee vähenemään. Kuitenkin vä- heneminen, ja erityisesti rikoksen uusimishaluk- kuuden väheneminen, näkyy voimakkaana vasta 50 ikävuoden jälkeen. Joten 'murros' tapahtunee vasta ensi vuosituhaten alussa. Toisaalta 1982 – 1984 vuosien suhteellisen suuret ikäluokat tulevat lähi- vuosina rikosentekoikään, nuorten rikosluvut tu- levat siten nousemaan.

Kuten jo aikaisemminkin todettiin, niin vuosi 1991 oli poikkeuksellinen. Erityisesti tuomittujen ensikertalaisten osuus ikäluokasta laski niin paljon, että sille on vaikea löytää selitystä. Muutos tapah- tui selvästi nuorissa ikäluokissa ja kohdistui omai- suusrikoksiin, alle 18- vuotiaista ensikertalaisista tuomittiin 1991 neljännes vähemmän omaisuusri- koksista kuin edellisenä vuonna. Uusijana tuomit- tujen osuuksissa ei vastaavaa muutosta ole havaitta- vissa. Syistä ei kannata yhden vuoden havaintojen perusteella tehdä 'lopullisia' johtopäätöksiä, vaikka kaikki viittaakin siihen, että syyttämättä jättäminen tai rangaistusmääräysten käyttö on erityisesti nuor- ten osalta yleistynyt.

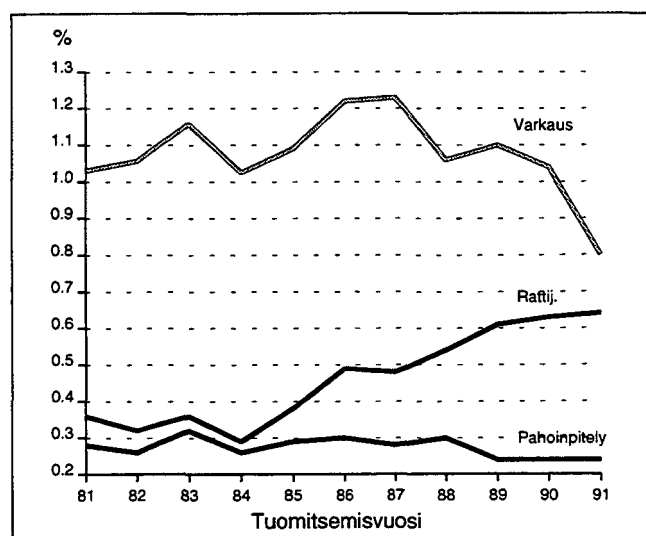
**Taulukko 5.**  
**Vuosina 1981 – 1991 tuomittujen uusijoiden**  
**ikäryhmäosuuksien kumulatiivinen summa**

	- 15	- 16	- 17	- 18	- 19	- 20	- 21
1981	0.606	1.676	3.066	4.801	6.569	8.120	9.740
1982	0.540	1.742	3.239	5.113	6.970	8.650	10.303
1983	0.602	1.798	3.306	5.254	7.323	8.990	10.780
1984	0.576	1.786	3.277	5.258	7.211	9.116	10.807
1985	0.588	1.798	3.384	5.471	7.656	9.688	11.493
1986	0.744	2.068	3.710	6.044	8.331	10.535	12.583
1987	0.776	2.264	4.062	6.480	8.927	11.178	13.216
1988	0.781	2.162	3.966	6.580	9.060	11.431	13.516
1989	0.865	2.438	4.222	6.809	9.532	12.012	14.240
1990	0.984	2.594	4.487	7.118	10.037	12.599	14.784
1991	0.801	2.277	4.089	6.714	9.478	12.137	14.455

**Varkaudesta, pahoinpitelystä tai rattijuopumuksesta tuomi- tut 15-vuotiaat rikoksen uusijat, osuus ikäluokasta**



**Varkaudesta, pahoinpitelystä tai rattijuopumuksesta tuomi- tut 15-vuotiaat ensikertalaiset, osuus ikäluokasta**



### 3 Nuorten rikollisen uran alku

Yhä suurempi osa nuorista tuomittiin 1980-luvulla vankeusrangaistukseen, joko ehdolliseen tai ehdottomaan, ennen 22 ikävuotta. Se, että nuorten tuomiot lukumääräisesti vähenivät, johtuu siitä, että nuoret ikäluokat ovat pienentyneet. Kun esimerkiksi vuonna 1962 syntyi runsaat 81 000 lasta, niin luku oli vuonna 1972 enää vajaa 59 000. Nuorena ehdottoman vankeustuomion saaneiden osuus ikäluokasta on kuitenkin hivenen laskenut. Toisaalta monituomioisten nuorten suhteellinen osuus on selvästi lisääntynyt.

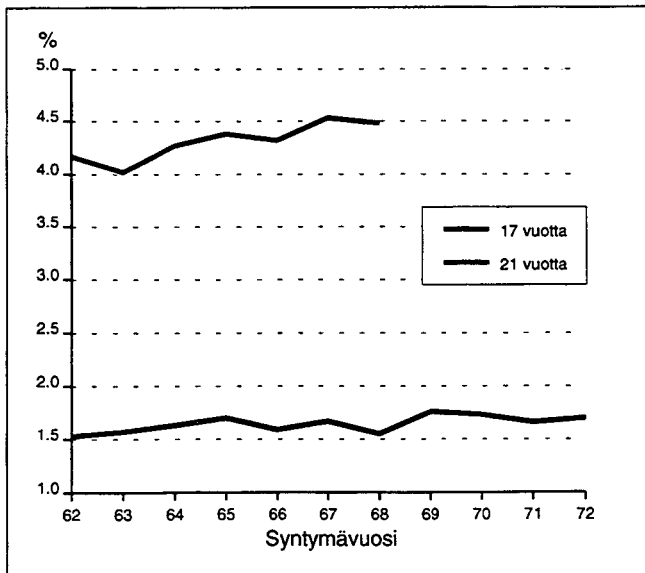
Vuonna 1967 syntyneistä tuomittiin ennen 22 ikävuotta 4.6 prosenttia ehdolliseen tai ehdottomaan vankeuteen, vastaava osuus 1962 syntyneillä oli 4.2. Nuorten vankeusrangaistuksen johtaneet vakavat huumoririkokset ja erityisesti rattijuopumukset lisääntyivät. Sensijaan ensimmäistä kertaa vankeusrangaistukseen johtavien perinteisten omaisuus- ja väkivaltarikosten määrät eivät 1980-luvulla sanottavasti muuttuneet. Samoin suurempi osuus nuorista tuomittiin vakavasta huumausainerikoksesta. Huumausainerikoksia on kuitenkin edelleen hyvin vähän. Kerran tuomittujen osuus pysyi ennallaan, heitä oli noin 2.8 prosenttia alle 22 vuotiaista vankeusrangaistukseen tuomituita. Sensijaan monituomioisten osuus nousi selvästi. Kaksi kertaa samasta rikostyyppistä tuomittuja

kuvaavat luvut osoittavat varkaus- ja huumorikosten uusimisen yleistyneen.

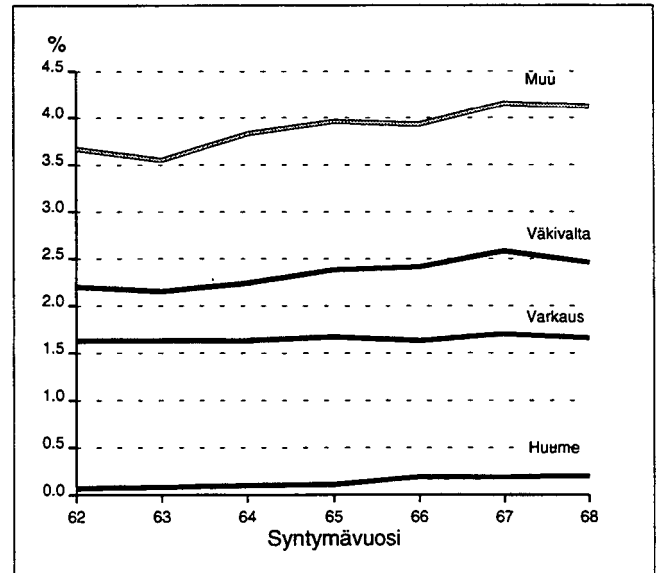
Nuori joutui, kun tarkasteluun otetaan myös ensimmäiset sakkotuomiot, tuomittavaksi yleisimmin jo heti 15- vuotiaana tai sitten 18- vuotiaana. Kun nuori 18-vuotiaana saa ajokortin, hänen mahdollisuutensa joutua liikenne- tai liikennejuopumusrikokseen lisääntyy. Iän noustessa ensimmäiset tuomiot käyvät suhteellisen nopeasti harvinaisiksi. Eli yksinkertaistetusti voidaan sanoa, että ne, jotka tekevät perinteisiä omaisuus- tai väkivaltarikoksia, aloittavat uransa nuorina. Vanhemmalla iällä ensimmäinen rikos on usein rattijuopumus tai liikennerikos.

Rikosten tekeminen aloitetaan yhä nuorempana. Kun vuonna 1962 syntyneistä tuomittiin 18 ikävuoteen mennessä ensimmäistä kertaa 7.5 prosenttia, nousi luku 1971 syntyneillä lähes kymmeneen prosenttiin. Eniten lisääntyi 15, 16 ja 18- vuotiaiden rikollisuus. Jossain määrin poikkeavia ovat 17- vuotiaat, heidän osuutensa pysyi eri ikäluokissa lähes muuttumattomana. Nuorissa ikäluokissa lisääntyi ensi kertaa tuomittujen määrä kymmenessä vuodessa noin 0.7 prosenttiyksikköä. Lisäys noin 1 500 – 2 000 alle 19- vuotiasta merkitsee, että vaikka ikäluokat ovat pienentyneet, niin tuomittujen nuorten kokonaismäärä pysyi lähes ennallaan.

Alle 22- ja alle 18-vuotiaina vapausrangaistukseen tuomitut, osuus ikäryhmästä



Alle 22-vuotiaina vapausrangaistukseen tuomitut, osuus ikäryhmästä



## 4 Rikosuran alku rattijuopumuksissa, varkauksissa ja pahoinpitelyissä

Rattijuopumusten yleisyyteen vaikuttavia tekijöitä ovat kiinnijäämisriskin muutosten lisäksi; alkoholin-käyttötottumukset, ajoneuvonkäyttömahdollisuus ja ajokortti. Nämä kolme tekijää 'lisääntyivät' tarkaste-lujaksona ja näyttivät selvästi lisäävän nuorten mah-dollisuuksia syyllistyä rattijuopumukseen. Vajaa 0.2 prosenttia 1962 syntyneistä viisitoistavuotiaista tuomittiin päärikoksena rattijuopumuksesta. Vuonna 1972 syntyneillä osuus oli yli kaksinkertainen. Osuuden suuri lisäys viidestätoista kuuteentoista ikävuoteen osoittaa, että rattijuopumuksiin ei alaikäiset yleensä syyllisty tai niihin ei yleensä ollut mahdolli-suuksia. Kuitenkin kun verrataan esim. 1962 ja 1972 syntyneiden käyriä, ne osoittavat, että selvää nuortu-mista on tapahtunut. Käyrän, nuoremmilla ikä-luokilla yhä jyrkkenevä, lasku 16:sta 17:sta vuoteen selittynee sillä, että kaikkien potentiaalisin nuorten riskiryhmä on jo ehtinyt jäädä kiinni, ja he eivät ensikertalaisina ole enää mukana.

Moottoriajoneuvokannan yleistyminen selittänee, että 1966 syntyneiden 'käyrä' jää 19-ikävuoden jäl-keen korkeammalle tasolle kuin 1962 syntyneillä.

Varkausrikoksissa eroja eri ikäluokkien välillä ei sanottavasti ole. Runsaat 0.8 prosenttia sekä 1966 että 1972 syntyneistä tuomittiin 15- vuotiaina var-kaudesta. Samoin kuin rattijuopumuksissa, myös varkauksissa näkyy, tosin loivempaan lasten rikolli-suuden loppumista osoittava kuoppa 17- vuotiaille ja ajokorttihuippu 18-vuotiaille.

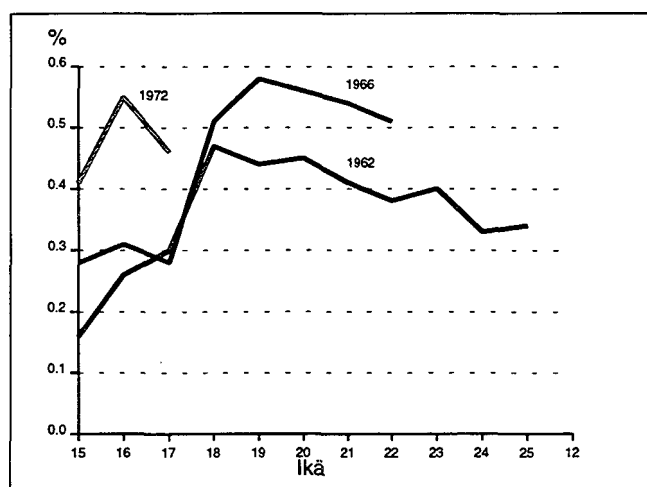
Varkaudet ovat lasten rikoksia, lasku 15- vuo-desta on niin jyrkkä, että ilmeisesti niillä, jotka 15- vuotiaina varastavat ja jäävät kiinni, on jo pitempi kokemus takanaan.

Ikäluokkien seuranta ei kuvaa viime vuosien ke-hitystä. Kuten aikaisemmin todettiin, niin 1980 luvun lopulla aivan nuorimpien ikäluokkien var-kausrikollisuus alkoi vähetä. Väheneminen saattoi johtua siitä, että ensimmäinen tuomio saatiin entis-tä useammin rattijuopumuksesta tai moottoriajo-neuvon luvattomasta käytöstä.

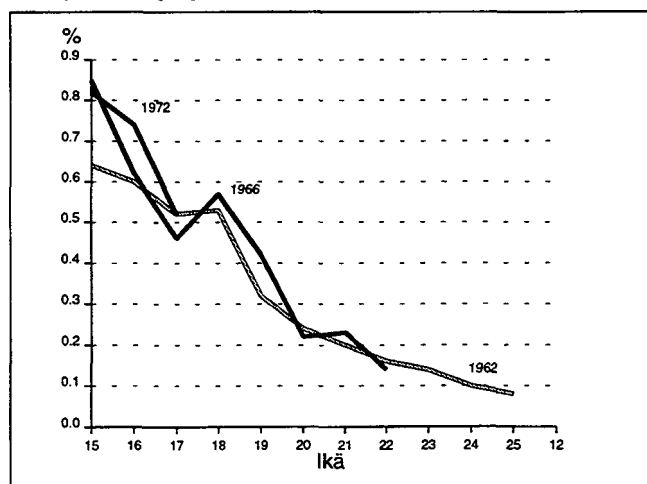
Pahoinpitelyihin syyllistymisessä on selvä huip-pu 17 – 19 vuotiaina. Huippu on selvästi madaltu-massa, eli ne jotka syyllistyvät pahoinpitelyihin aloittivat rikoksenteon nuorempina. Samoin kuin varkauksissa, myös pahoinpitelyissä nuorten ikä-luokkaan suhteutettu osuus ensi kertaa tuomituista alkoi 1980- luvun lopulla jossain määrin laskea.

Kuvioita tarkasteltaessa on syytä muistaa, että pahoinpitelyistä tuomittuja on huomattavasti vä-hemmän kuin varkaudesta tai rattijuoppoudesta tuo-mittuja.

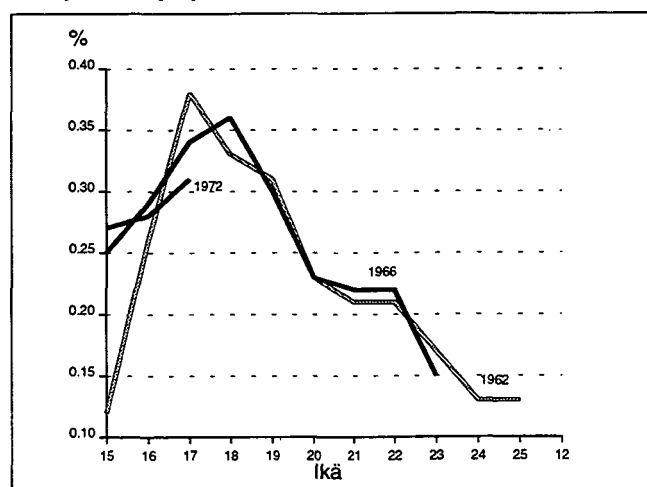
Ensimmäiset rattijuopumustuomiot iän mukaan, 1962, 1966 ja 1972 syntyneillä, osuutena ikäluokasta



Ensimmäiset varkaustuomiot iän mukaan, 1962, 1966 ja 1972 syntyneillä, osuutena ikäluokasta



Ensimmäiset pahoinpitelytuomiot iän mukaan, 1962, 1966 ja 1972 syntyneillä, osuutena ikäluokasta



# C Rangaistuskäytäntö 1981 – 1991

## 1. Yleistä

Suomen rangaistusjärjestelmä on tilastoinnin kannalta siinä mielessä selkeä, että valtaosaan rikoksia sovelletaan yleisiä rangaistuksia joita ovat:

- Ehdoton vankeus (joko määräaika tai elinkausi)
  - Ehdollinen vankeus (johon voidaan sisällyttää oheissakko)
  - Sakko
- Muut seuraamukset koskevat lähinnä virkamiehiä tai sotilaita ja niiden käyttö on lukumääräisesti suhteellisen vähäistä.

Tuomioistuin voi syyllisyyden todettuaan jättää lievissä rikoksissa syytetyn tuomitsematta rangaistukseen. Syyttäjän syyttämättäjäätämispäätös rinnastetaan vaikutuksiltaan usein tuomitsemattajättämispäätökseen.

Nyt käsiteltävänä oleva aineisto, vuoteen 1991, ei vielä sisällä ns. yhtenäisrangaistusjärjestelmän mukaisia päätöksiä. Siten vankeusrangaistus kuvaa tuomion päärikoksesta annettua tuomiota. Yhdistetty rangaistus laskettiin laissa määrättyjen yhdistämissäännösten mukaan. Lisäksi tuomiossa oli päätettävä, mikäli koe-

tusaika oli rikosta tehtäessä voimassa, aikaisemman ehdollisen rangaistuksen ns. täytäntöönpanosta.

Uutena vapausrangaistuksen suorittamistapana on otettu käyttöön ns. yhdyskuntapalvelu. Yhdyskuntapalvelu ei kuitenkaan vielä ollut käytössä tämän tilaston tarkastelujaksona.

Rangaistuskäytännön kuvaaminen kokonaistilastoilla on osoittautunut työlääksi. Ainaisto vaatisi niin paljon vakiointeja, että selkeitä esitystapoja ei löytynyt. Jos aineistosta poimitaan vain osa rikoksista, tulosta on vaikea hahmottaa osanan kokonaisuutta.

Tämän jakson lukijan on syytä pitää mielessä, että kappaleessa kaksi ja kolme sekä vastaavasti tauluissa C1 ja C2 on tarkoituksella käytetty rikosryhmirtystä. Kappaleessa neljä ja vastaavasti tauluissa C3 – C7 on tarkasteltavaksi poimittu yksittäisiä rikoksia.

Samoin kuin aikaisemmin, myös tässä jaksossa luvut vakioitiin viiden vuoden säännöllä. Esimerkiksi näin saatiin ensimmäistä kertaa ehdottomaan vankeuteen tuomittuja 1991 noin 2 400. Todellisuudessa henkilöitä, joita ei koskaan oltu tuomittu ehdottomaan vankeuteen oli yli neljäsataa vähennän.

## 2 Ensimmäisen ehdottoman vankeusrangaistuksen pituus

Ensimmäinen ehdoton vankeusrangaistus on mm. tämän tilaston perusteella todettu ratkaisevaksi henkilön tulevan rikoskehityksen kannalta. Vuonna 1991 tuomittiin yli 2 400 henkilöä ensimmäisen kerran ehdottomaan vankeusrangaistukseen. Ensimmäisen ehdottomaan vankeuteen johtaneen tuomion päär rikoksesta tuomittu rangaistus oli keskimäärin noin yhdeksän kuukautta. Ensimmäisen ehdottoman vankeusrangaistuksen päär rikoksen tuomion keskipituus pysyi koko 1980-luvun noin yhdeksänä kuukautena.

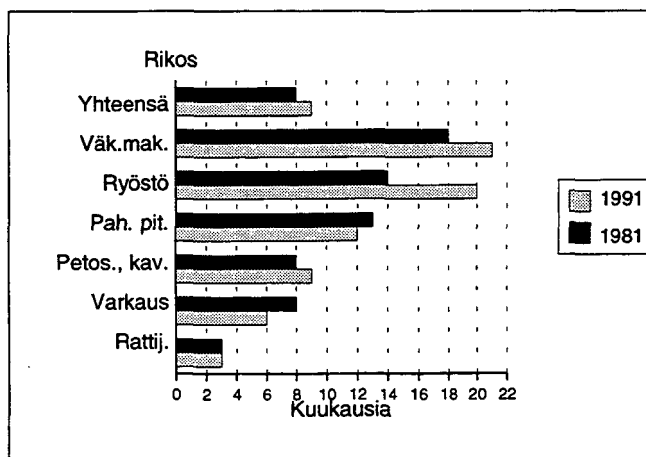
Ainoastaan ryöstöissä ja huumausainerikoksissa näyttää ensimmäisen rangaistuksen pituus selvästi kasvaneen. Tuomitun iällä ei näytä olevan merkittävää vaikutusta ensimmäisen ehdottoman vapausrangaistuksen pituuteen.

Vuonna 1991 tuomittiin ensimmäisen kerran ehdottomaan vankeuteen noin 650 monirikoksisia henkilöä, eli henkilöä, jotka samassa tuomiossa tuomittiin useista rikoksista rangaistukseen. Heidän yhdistetty rangaistuksensa oli keskimäärin neljä kuukautta pidempi kuin pelkästään päär rikoksesta annettu rangaistus. Erityisesti monirikoksisuus nostaa varkausrikoksista tuomitujen ensimmäisen ehdottoman vankeusrangaistuksen pituutta. Vuonna 1991 ensimmäistä kertaa ehdottomaan vankeuteen tuomituista noin 350 varkausrikokseen syyllistyneestä monirikoksisia oli noin 200. Kun varkausrikoksissa päär rikoksesta tuomittu rangaistus oli neljä kuukautta, niin heillä yhdistetty rangaistus oli kahdeksan kuukautta eli kaksinkertainen.

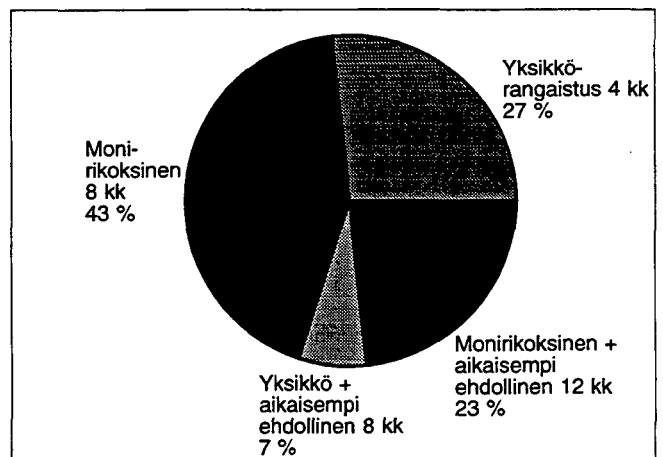
Vain vajaa kolmasosa omaisuus- tai pahoinpitelyrikoksesta ensimmäistä kertaa ehdottomaan vankeusrangaistukseen tuomituista sai pelkästään päär rikoksesta tuomitun rangaistuksen. Lähes kaksi kolmasosaa heistä oli monirikoksisia ja noin neljäsosalla määrättiin aikaisempi ehdollinen vankeusrangaistus täytäntöönpantavaksi. Ehdollisen vankeusrangaistuksen keskipituus oli 1991 noin neljä kuukautta. Lisäksi henkilöllä saattoi olla takanaan useita ehdollisia tuomioita. Tieto ehdollisen vankeusrangaistuksen täytäntöönpanosta on käytettävissä vain vuoteen 1977 asti, mutta siihen asti niiden osuus näytti pysyneen muuttumattomana. Esimerkiksi varkausrikoksista tuomituista noin kolmasosalla pantiin aikaisempi ehdollinen tuomio täytäntöön. Monirikoksisilla näyttää aikaisemman ehdollisen tuomion täytäntöönpano olleen keskimääräistä yleisempää.

Esimerkiksi varkausrikoksesta ensimmäistä kertaa ehdottoman vankeusrangaistuksen vuonna 1991 saaneiden kokonaisrangaistuksen pituuden voidaan arvioida jakautuvan seuraavasti: Kolmestasadasta tuomitusta 80 sai keskimäärin pelkästään neljän kuukauden yksikkörangaistuksen. Noin 130 monirikoksisia ja noin 20 yksirikoksisia, joilla määrättiin aikaisempi ehdollinen tuomio täytäntöönpantavaksi saivat keskimäärin kahdeksan kuukauden vankeusrangaistuksen. Noin 70 monirikoksisia, joilla määrättiin aikaisempi ehdollinen tuomio täytäntöönpantavaksi, sai keskimäärin vuoden ehdontonta vankeutta.

Ensimmäisen ehdottoman vankeusrangaistuksen keskipituus 1981 – 1991



Ensimmäinen ehdoton vankeustuomio varkausrikoksesta, lopullisen rangaistuksen keskipituus 1991



### 3 Uusimisen vaikutus rangaistustilastoihin

Vuonna 1991 tuomituilla keskimäärin neljäs tuomio oli ensimmäinen ehdoton vankeusrangaistus. Rangaistuskäytäntö on näin laskien lieventynyt, vuonna 1981 tuomituilla joka kolmas tuomio oli ehdoton vankeus. Erityisen suuri muutos on varkausrikoksissa. Kun 1981 vajaa joka neljäs tuomio oli ensimmäinen ehdoton vankeusrangaistus, oli luku 1991 joka kuudes.

Suurin muutos oli ehdottoman vankeuden keskimääräisessä käytössä jo ensimmäisessä tuomiossa. Vuonna 1991 noin 13 prosentissa niistä annettiin ehdoton vankeustuomio, vuonna 1981 luku oli noin 22 prosenttia. Ensimmäiset ehdottomat vankeusrangaistukset kasautuivat tarkastelujaksona yhä enemmän todella monituomioisiin. Joka neljännellä 1991 ja joka kymmenennellä 1981 ensimmäisen ehdottoman vankeustuomion saaneella oli takanaan vähintään viisi tuomiota.

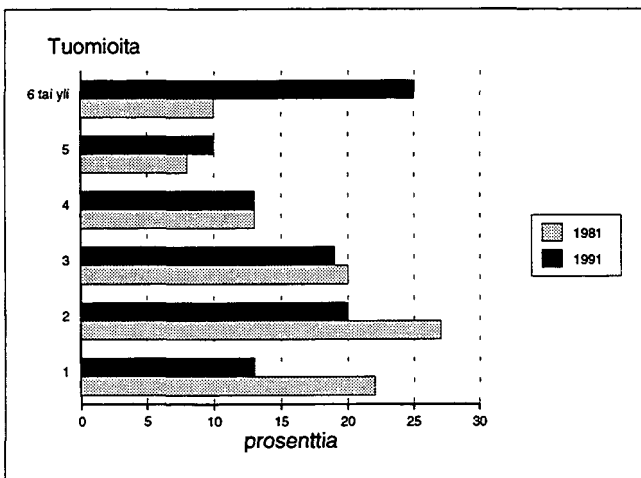
Ehdollisissa vankeusrangaistuksen käytössä ensimmäisenä tuomiona ei 1980-luvulla tapahtunut muutoksia. Vuonna 1991 keskimäärin toinen tuomio oli ehdollinen vankeus. Ehdollinen vankeus-

rangaistus on pysynyt tyypillisesti ensimmäisen ja toisen tuomion seutaamuksena.

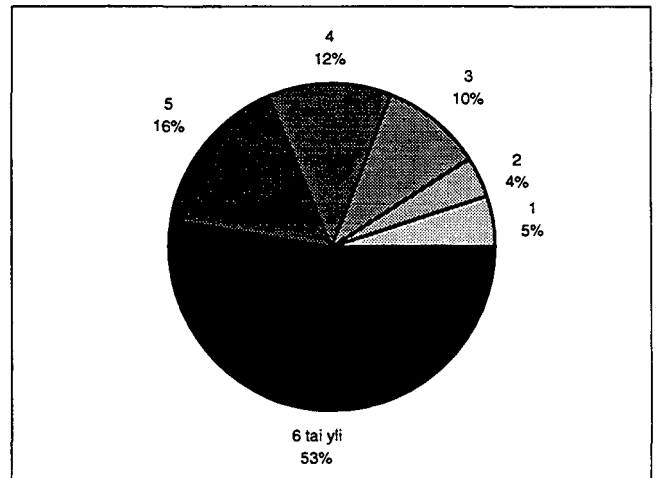
Ensimmäiseen ehdottoman vankeustuomion tuomitsemiskerralla mitattuna rangaistuskäytäntö lieveni. Muutos on kuitenkin 'liian suuri', jotta se johtuisi pelkästään rangaistuskäytännöstä. Esimerkiksi varkausrikoksesta ensimmäisen ehdottoman saaneiden vähintään kuusituomioisten osuus nousi tarkastelujaksona vajaasta kahdestakymmenestä yli viiteenkymmeneen prosenttiin. Osittain muutos johtuu siitä, että tuomituilla oli takanaan enenevä määrä rattijuopumustuomioita tai liikenne rikostuomioita. Kysymys on siten myös muutoksesta monituomioisten rikosrakenteesta.

Tulokset eivät kuvaa pelkästään rangaistuskäytännön muutoksia, vaan niillä on myös laajempi kriminaalipoliittinen merkitys. Kun toisaalla todettiin, että ehdottoman vankeusrangaistuksen saaneet varsin todennäköisesti uusivat ja uusimistodennäköisyys näyttää kasvavan, niin tämä tarkastelu osoittaa, että rikokset yhä enemmän kasautuvat samoille henkilöille, ja että ehdottoman tuomion saaneilla on takanaan yhä pidempi rikosura.

Ensimmäinen ehdoton vankeusrangaistus tuomitsemiskerran mukaan 1981 ja 1991



Monesko tuomio on ensimmäinen ehdoton vankeusrangaistus varkausrikoksissa 1991



## 4 Uusimisen vaikutus päiväsakkojen lukumäärään ja vapausrangaistuksen pituuteen

Tässä aineistossa ei ollut mahdollista vakioda rangaistuksen mittaamisessa vaikuttavia tekijöitä. Voidaan olettaa, että jos rikosten ominaisuudet olisi vakioitu, uusiminen kyllä näkyisi rangaistusten määrästä. Taulukkojen lukuja on tarkasteltava siltä pohjalta, miten tuomioiden lukumäärä tässä kokonaisaineistossa vaikutti päärikoksen rangaistuksen määrään.

Uusiminen ei näy vaikuttavan sakon tai ehdollisen vankeusrangaistuksen määrään. Tämä johtunee siitä, että näitä rangaistuksia käytetään rikoksissa, joissa rangaistuskäytäntö on vakiintunut, tai kuten esimerkiksi rattijuopumuksessa, jossa rajat on laissa tarkoin määrätty. Niiden rikosten osuus, joissa rangaistuksen mittaaminen johtaa erityiseen harkintaan, on näissä rangaistuslajeissa suhteellisen pieni, niiden vaikutus kokonaistilastossa häviää.

Ehdottoman vankeusrangaistuksen keskimääräinen pituus sensijaan vaihteli tuomioiden lukumäärän mukaan. Ensimmäisen ehdottomaan vankeuteen johtaneen tuomion päärikoksesta tuomittiin keskimäärin huomattavasti pidempi vankeusrangaistus kuin toisen vankeuteen johtaneen tuomion päärikoksesta. Tämä näyttää johtuvan siitä, että ensimmäiset

ehdottomaan vankeuteen johtaneet rikokset ovat huomattavasti keskimääräistä törkeämpiä.

Ehdottomien vankeusrangaistustuomioiden kertauessa rangaistuksen pituuteen vaikuttaa monet tekijät, joiden kuvaaminen kokonaistilastoilla saattaa johtaa virheellisiin johtopäätöksiin. Esimerkiksi, jos henkilö viidessä vuodessa saa kahdeksan ehdotonta vankeustuomiota, rangaistusten on oltava suhteellisen lyhyitä. Eli mitä enemmän rikoksia henkilölle kasautuu, sitä tavanomaisempia niiden on tilastollisessa mielessä oltava. Luvut eivät siten pelkästään kuvaa rangaistuksen mittaamista, vaan rikosten törkeysastetta.

Rikoksia voidaan yrittää vakioda siten, että otetaan mukaan tapaukset, joissa henkilö on aikaisemmin tuomittu samankaltaisesta rikoksesta ja mukaan otetaan lisäksi vain rikosrekisteririkokset. Kun tulosta verrataan kaikkiin ehdottomiin vankeustuomioihin, se osoittaa, että uusiminen on selvästi rangaistusta lisäävä tekijä, mutta että muut tekijät, esimerkiksi rikoksen törkeys, ovat niin hallitsevia, että uusimisen vaikutusta rangaistuksen mittaamiseen ei rikosketjua seuraamalla voida suoraan kokonaistilastoilla osoittaa.

# D Uusintarikollisuus 1981 – 1991

## 1 Yleistä

Uusintarikollisuustilastot kuvaavat rikollisuuden kasautumista samoille henkilöille: Kuinka moni tuomituista on uusija, kuinka moni ensi kertaa tuomituista tuomitaan uudestaan; kuinka usein rikosenuusija tuomitaan; kuinka pian tuomion jälkeen uusija syyllistyy uuteen rikokseen; vaihtelee uusimisnopeus tuomitun iän, sukupuolen, rikosryhmän tai rangaistuksen mukaan jne.

Seuraavan kuvauksen ensimmäisenä lähtökohdiana on kuvata vuosittain uusijoita erillisenä ryhmänä ensikertalaisten vastakohtana. Sekä tarkastella suhdelukuja, miten paljon jonain vuonna tuomituista uusii tietyn ajan kuluessa.

Toisena lähtökohdiana on viedä kuvaus henkilötasolle. Uusintarikollisuutta voidaan tutkia tarkastelemalla henkilön aikaisempia tuomioita. Tällä ns. 'taaksepäinkatsovalla' tarkastelutavalla voidaan lähinnä kuvata tuomitun rikosuraa. Uusintarikollisuuden tutkimuksen kannalta kiinnostavampi on ns. 'eteenpäinkatsova' tarkastelutapa, jossa lähtökohdiana on tietyinä vuonna ensi kertaa tuomitut henkilöt, joiden rikoksen uusimista seurataan määrätyn pituinen ajanjakso.

Uusintarikollisuuden eteenpäin katsova tarkastelutapa perustuu saksalaisen kriminologi Köbnerin menetelmään, jonka hän esitti Pariisissa vuonna 1893 pidetylle kansainvälisen kriminalistiyhdistyksen kokoukselle. Menetelmän mukaan uusimisprosentti lasketaan suhdelukuna uusimiskykyisistä henkilöistä, joilla oli mahdollisuus syyllistyä rikokseen. Tarkkailuaikana kuolleet, ulkomaille siirtyneet ja rangaistuslaitoksissa olleet jätettiin pois kokonaisluvuista.

Tässä aineistossa Köbnerin mallia on sovellettu seuraavasti: tietyn vuoden ensikertalaisia ovat henkilöt, jotka tuomitaan varsinaisessa oikeudenkäynnissä ja joilla ei ole aikaisempaa tuomiota viiteen vuoteen. Jos heidät tuomitaan uudelleen viiden seuraavan vuoden aikana, heidät katsotaan uusijoiksi.

Tästä aineistosta ei ole poistettu kuolleita. Rikoksista tuomitujen kuolleisuus on suurempi

muuhun vastaavanikäiseen väestöön verrattuna ja kuolleisuus näyttää vuodesta toiseen lisääntyvän. Mikäli uusimisprosentti lasketaan elossa olevasta perusjoukosta, saadaan kautta linjan paria prosentin kymmenystä korkeammat luvut. Tieto kuolemasta on kuitenkin mukana aineistossa. Kuolema on merkittävä jatkuvan uusimisen katkaiseva tekijä.

Samoin ulkomaalaisten tekemät rikokset ja muuttoliike ovat virhetekijöitä, joita ei ole korjattu. Näiden tekijöiden osalta Suomen tilanne on tarkastelujaksona pysynyt yllättävänkin muuttumattomana, eikä niiden voida olettaa vaikuttaneen tuloksiin.

Vankilassaoloaikaa, eli aikaa, jona henkilö oli estynyt tekemästä rikoksia, ei ole huomioitu. Rangaistuslaitoksessa olo, ja sen vaikutus rikollisuuteen on tutkimuskohde, joka edellyttäisi aineiston edelleenmuokkausta.

Seuranta-ajanjakson pituus on tutkimuksen kannalta hyvin oleellinen, mikäli ajanjakso valitaan liian pitkäksi, sattumanvaraiset tekijät aiheuttavat näennäistä uusimista (esim. ensimmäinen rikos on pahoinpitely ja 8 vuoden kuluttua toinen, esimerkiksi liikennerikos). Tätä ongelmaa on joskus pyritty korjaamaan sillä, että valitaan henkilöt, jotka ovat uusineet samantyyppisen rikoksen.

Tässä tilastossa samankaltaisten rikosten uusimista ei ole tarkasteltu, vaan rikosenuusijaa kuvataan pääsääntöisesti päär rikoksella. Uusija on henkilö, joka on tuomittu uudelleen riippumatta siitä, mistä rikoksesta hänet on edellisen kerran tuomittu. Rikoskohtainen tarkastelu oletettavasti nostaisi eräiden lievien rikosten ja esimerkiksi rattijuopumusten uusimisprosenttia, kun taas kaikkein törkeimpien rikosten, kuten henkirikosten tai ryöstörikosten uusiminen olisi hyvin harvinaista.

Yleinen kansainvälinen käytäntö näyttää olevan, että tarkastellaan vain henkilöitä, jotka on tuomittu vapausrangaistukseen. Samoin näyttää olevan kansainvälinen käytäntö seurata henkilöä kolme vuotta. Kolmen vuoden seurantajaksoa käytetään tässä selvityksessä vaihtoehtoisesti.

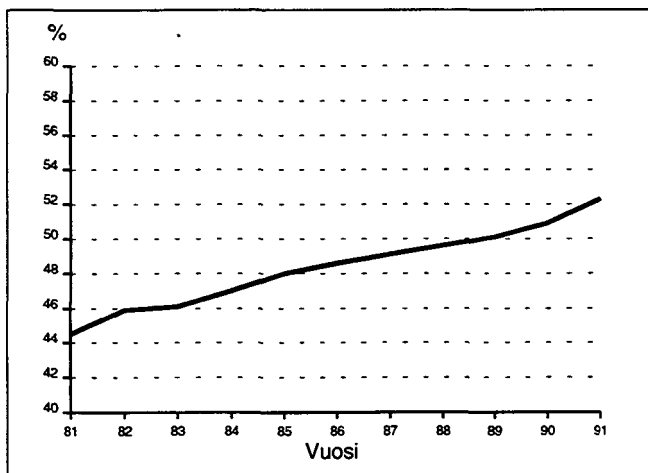
## 2 Rikoksenuusijat 1981 – 1991

Ensikertalaisista voitiin tehdä yksiselitteinen taulukko 'henkilöt, joilla ei viiteen vuoteen ole tuomiota'. Loput, eli henkilöt, joilla on ennestään vähintään yksi tuomio viiden vuoden aikana, ovat siten määritelmällisesti uusijoita. Uusijoiden lukumäärätaulukoissa henkilöä kuvataan vuoden päärivillä.

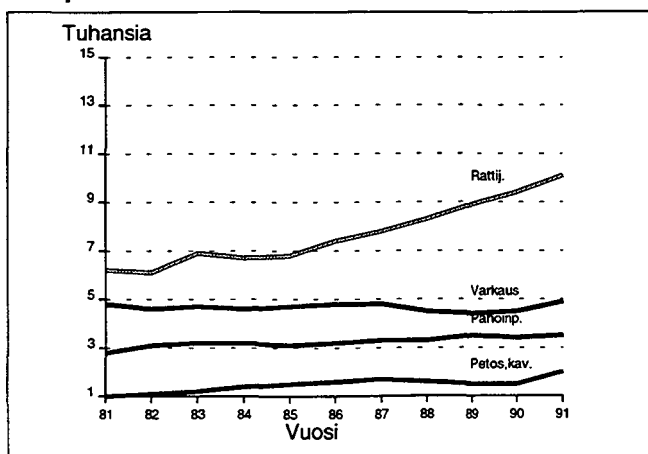
Rikokset näyttävät yhä enemmän kasautuvan samoille henkilöille. Uusijoiden prosenttiosuus tuomituista on vuodesta 1981 noussut kahdeksan prosenttiyksikköä.

Vuonna 1981 tuomittiin noin 25 500 rikoksenuusijaa, noin 7 000 heistä sai ehdottoman vankeusrangaistuksen. Uusijoiden määrä on lisääntynyt. Enimmillään uusijoita oli vuonna 1990, jolloin heitä tuomittiin yli 32 000. Samoin kuin ensikertalaisten määrä niin myös uusijoiden määrä laski vuonna 1991. Eri rangaistuslajien suhteellinen osuus ei ole ratkaisevasti muuttunut. Poikkeuksena on 'ehdollinen ja oheissakko' niiden määrä on lisääntynyt. Lisäys johtuneen liikennejuopumusrikosten määrän kasvusta.

**Rikoksen uusijoiden prosenttiosuus vuosittain tuomituista 1981 – 1991**



**Uusijoiden tekemien eräiden rikostyyppien kehitys 1981 – 1991**



Uusijat ovat kokonaisuutena keskimäärin nuorempia kuin ensikertalaiset. Uusijoiden keski-ikä oli 1991, 30 vuotta ja ensikertalaisten 33 vuotta. Rikoksittaiset erot ovat kuitenkin suuria. Sellaiset rikokset, kuten esimerkiksi rattijuopumukset ja liikennerikokset, sattuvat ensimmäisen kerran keskimäärin suhteellisen vanhana. Ne nostavat ensikertalaisten keski-ikä. Varkaudet ja esimerkiksi luvattomat käytöt ovat senkaltaisia, että niissä 'ura' aloitetaan nuorena, ne johtavat nopeaan uusimiseen.

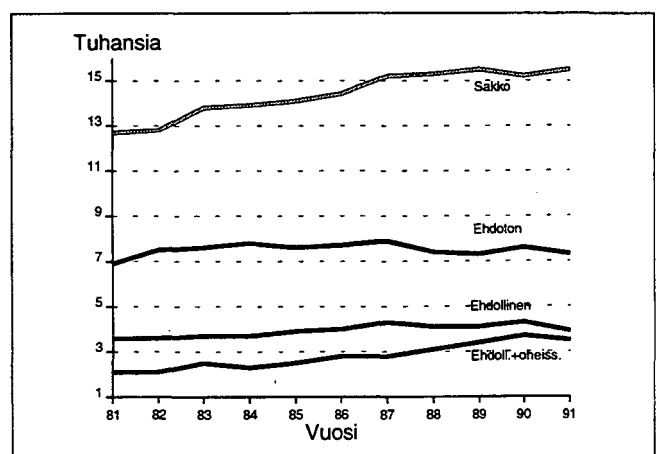
Uusijoiden määrän lisääntyminen tarkastelujaksona johtui petosten ja rattijuopumusten jälkeisestä uusimisesta, mutta myös pahoinpitelyrikosten jälkeen uusittiin entistä useammin. Varkausrikoksissa muutokset sensijaan ovat pieniä.

Vuosittain tuomittuja uusijoita kuvaavat tiedot ovat eri tavalla kiinnostavia kuin ensikertalaisia kuvaavat tiedot. Samat henkilöt esiintyvät tarkastelussa vuodesta toiseen. Samoin on luonnollista että ehdottomat vankeusrangaistukset keskittyvät tähän joukkoon.

**Taulukko 7. Uusineet miehet ja naiset 1981 – 1991**

Ikä, sukupuoli	1981	1986	1990	1991
<b>Yhteensä</b>	<b>26 811</b>	<b>30 226</b>	<b>32 145</b>	<b>31 575</b>
15–20 vuotta	6 557	7 814	7 817	7 367
21– vuotta	20 254	22 412	24 328	24 208
<b>Miehet yhteensä</b>	<b>25 516</b>	<b>28 251</b>	<b>29 908</b>	<b>29 260</b>
15–20 vuotta	6 198	7 206	7 208	6 771
21– vuotta	19 318	21 045	22 700	22 489
<b>Naiset yhteensä</b>	<b>1 295</b>	<b>1 975</b>	<b>2 237</b>	<b>2 315</b>
15–20 vuotta	359	608	609	596
21– vuotta	936	1 367	1 628	1 719

**Uusijoiden saamat rangaistukset 1981 – 1991**



### 3 Uusimisriski määrättyyn rikokseen syyllistymisen jälkeen

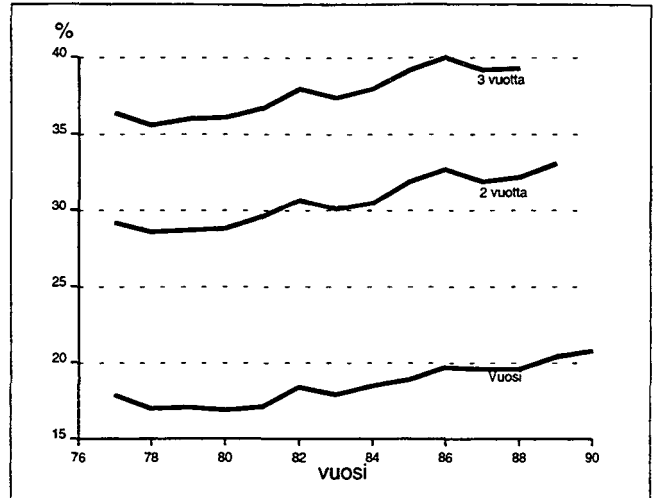
Yhä suurempi osuus rikoksista on uusijoiden tekemiä. Samalla rikokseuusimiseen kulunut aika on lyhentynyt. Kun vuonna 1977 uusimistodennäköisyys kolmessa vuodessa oli 36.4 prosenttia, oli vuonna 1988 prosentti 39.3. Lisäys, noin 3 – 4 prosenttiyksikköä, on samansuuruinen tarkasteltiinpa yhden, kahden tai kolmen vuoden jaksoa.

Vuonna 1988 ehdottomaan vapausrangaistukseen tuomituista tuomittiin uudelleen kolmessa vuodessa 77.4 prosenttia. Luku on noussut tarkastelujaksona yli seitsemän prosenttiyksikköä.

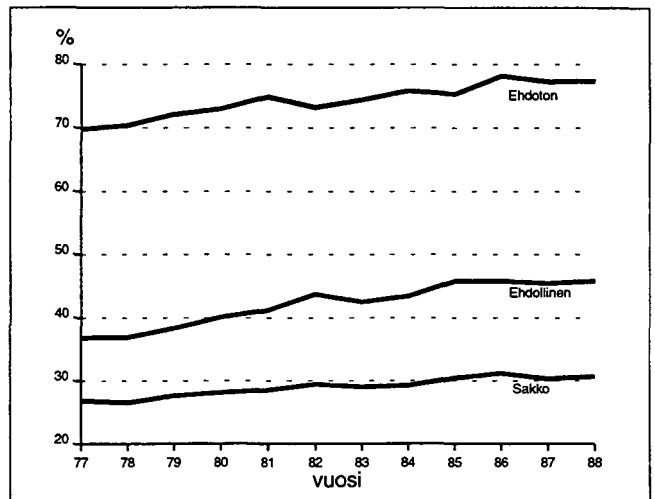
Ehdolliseen vankeuteen vuonna 1977 tuomituista uusi kolmen seuraavan vuoden aikana 36 prosenttia. Vuonna 1988 tuomituilla vastaava prosentti oli 45, eli lisäystä oli yhdeksän prosenttiyksikköä. Sakkoon vuonna 1988 tuomituista tuomittiin uudelleen kolmen vuoden kuluessa 31 prosenttia. Lisäystä vuodesta 1977 oli neljä prosenttiyksikköä. Sakkorangaistus johtaa siten selvästi harvimminkin uusimiseen.

Erilaisiin rikoksiin syyllistyneiden uusimisriski poikkeaa paljon. Ryöstöstä tuomitut uusivat 77 prosentin todennäköisyydellä. Seuraava rikos voi olla myös ryöstö, joskin näin tapahtuu vain harvoin. Tie liikenne rikoksissa uusiminen taas on sattumanvaraisempaa, vuonna 1988 tuomituista uusi 17.3 prosenttia. Vaikka muistetaan, että uusitun rikoksen ei tarvitse olla liikenne rikos, niin tämäkin uusimisprosentti on niin korkea, että se osoittaa myös liikenne rikosten kasautuvan samoille henkilöille. Luvaton käyttö on rikos, jossa uusimistodennäköisyys on kasvanut eniten, yhdeksän prosenttiyksikköä. Uusimisen lisääntyminen on jossain määrin 'uusien muotirikosten' vitseä. Perinteisiin varkaus- ja pahoinpitely rikoksiin tuomittujen uusimiskäyttäytyminen on pysynyt tarkastelujakson samankaltaisena.

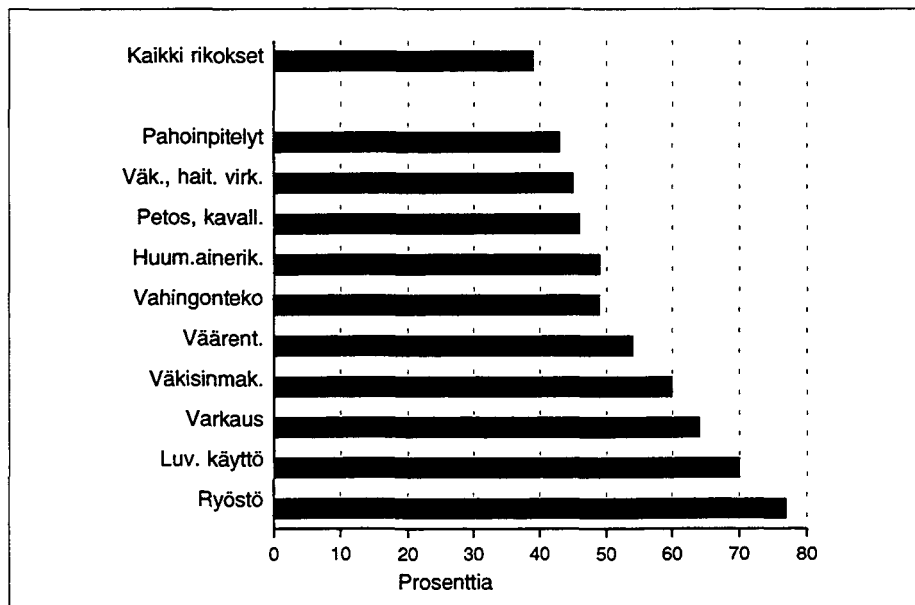
Uusimistodennäköisyys yhdessä, kahdessa ja kolmessa vuodessa 1977 – 1990 tuomituilla



Uusimistodennäköisyys kolmen vuoden aikana 1977 – 1988 tuomituilla



Uusimistodennäköisyys kolmen vuoden aikana 1988 tuomituilla eräissä rikostyypeissä



## 4 Uusimisriski rikosuran eri vaiheissa

Tuomitut on seuraavassa jaettu kolmeen ryhmään seuraavasti.

1. Ensikertalaiset
2. Uusijat, eli henkilöt, jotka on tuomittu vähintään kerran kolmena tuomiota edeltävänä vuotena.
3. Urautuneet, eli uusijat, jotka on tuomittu ehdottomaan vankeusrangaistukseen.

'Ensikertalaisten' uusimiskäyttäytymisessä ei 1980-luvulla ole tapahtunut sanottavia muutoksia. Ensikertalaiset syyllistyvät tyypillisesti liikenteeseen liittyviin rikoksiin, joissa uusimistodennäköisyys on alhainen. ensikertalaisten uusimistodennäköisyyden muutokset selittyvät muutoksilla rikosrakenteessa.

Vuonna 1988 'Uusijoita' oli 26 500, heidän määränsä on lisääntynyt, vuonna 1980 heitä oli 21 500. Vuonna 1988 tuomituista uusijoista uusi 16 500 henkeä rikoksensa kolmen seuraavan vuoden aikana. Joka neljäs uusija tuomitaan rattijuopumuksesta. Rattijuopumuksesta tuomittujen uusijoiden määrä on erityisesti tarkasteluajanjaksona lisääntynyt. Joka viides 'uusija' tuomitaan varkaudesta ja noin kymmenen prosenttia tuomitaan pahoinpitelyrikoksesta.

'Uusijoiden' uusimistodennäköisyys oli 1988 noin 63 prosenttia, se on tarkastelujaksona noussut parilla prosenttiyksiköllä. Pahoinpitelyrikoksen jälkeen uusimistodennäköisyys on vajaa 20 prosenttiyksikköä alempi ja omaisuusrikoksissa taas noin 15 prosenttiyksikköä korkeampi.

Nuoret 15 – 17-vuotiaat 'uusijat' uusivat kaikkein todennäköisimmin, vuonna 1988 heistä uusi 79 prosenttia. Yli 50-vuotiaat uusivat enää 40 prosentin todennäköisyydellä.

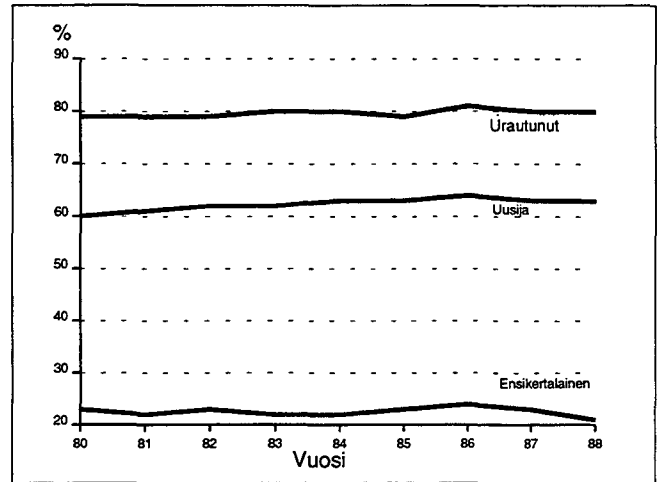
'Urautuneiden' uusijoiden uusimisriski on tilaston mukaan kaikkein korkein. Vuonna 1988 heitä tuomittiin vajaa 7 000, heistä uusi rikoksen lähes 5 600 eli 80 prosenttia. He ovat tyypillisiä omaisuusrikollisia tai rattijuoppoja. Jos nuori joutuu tähän joukkoon hän uusii lähes poikkeuksetta. Urautuneet uusijat 5 000 – 6 000 henkeä, ovat suhteellisen pieni, mutta ilmeinen ongelmaryhmä. Sen paremmin rangaistuslaitoksessa olo kuin kriminaalihuollon toimenpiteet eivät näy heihin vaikuttavan. He todennäköisesti uusivat rikoksensa.

Lukuja tarkasteltaessa on syytä muistaa, että uusiminen ei 'urautuneellakaan' uusijalla merkitse automaattisesti sitä, että seuraava tuomittu rangaistus olisi ehdoton vankeus.

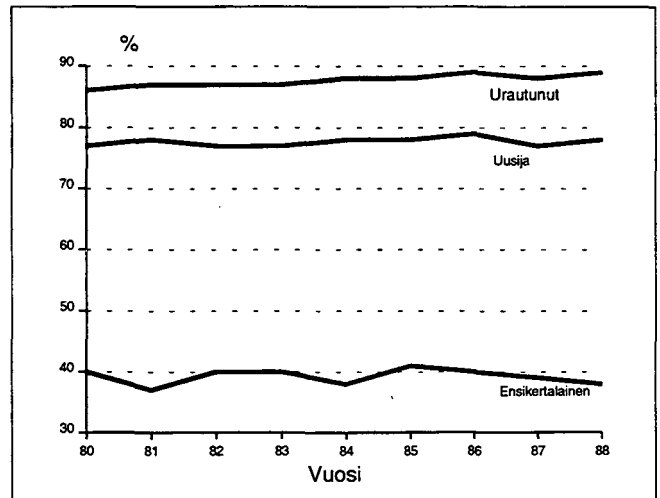
Varkausrikoksista, jotka ovat tyypillisiä 'urautuneiden' uusijoiden rikoksia, vuonna 1988 uusijana vankeuteen tuomituista 1 700 henkilöstä tuomittiin kolmena seuraavana vuotena uudelleen 89 prosenttia. Samana aikana heistä kuoli yli kuusi prosenttia.

Suuri osa varkausrikoskierteestä päässeistä vapautuu siitä kuoleman kautta.

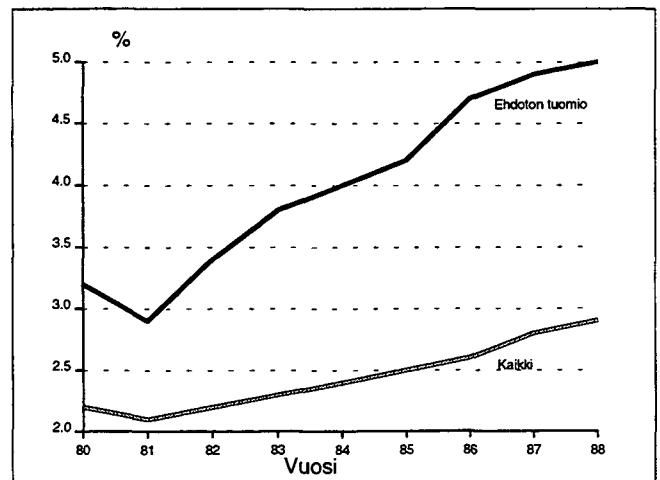
**Uusimistodennäköisyys kolmen vuoden aikana 1980 – 1988 tuomituilla rikoksen mukaan**



**Uusimistodennäköisyys kolmen vuoden aikana varkausrikokset**



**1980 – 1988 tuomituista kolmen vuoden aikana kuolleet, prosentteina**



## 5 Ensimmäistä kertaa tuomittujen uusintarikollisuus

Noin 9 000 eli noin joka neljäs 36 000 ensikertalaisesta tuomitaan uudelleen kolmessa vuodessa ensimmäisestä tuomiosta.

Kokonaisuutena ensikertalaisten uusimisriski on koko tarkastelujakson pysynyt lähes samansuuruisena. Rikoksittaiset erot ovat kuitenkin suuria. Omaisuusrikoksesta tuomittu ensikertalainen uusi rikoksen 40 prosentin todennäköisyydellä kolmessa vuodessa. Toisaalta taas liikennerikoksissa uusiminen on satunnaista, vain noin joka kymmenes ensikertalainen uusi. Rattijuopumus johti joka neljännen ensikertalaisen uusimiseen.

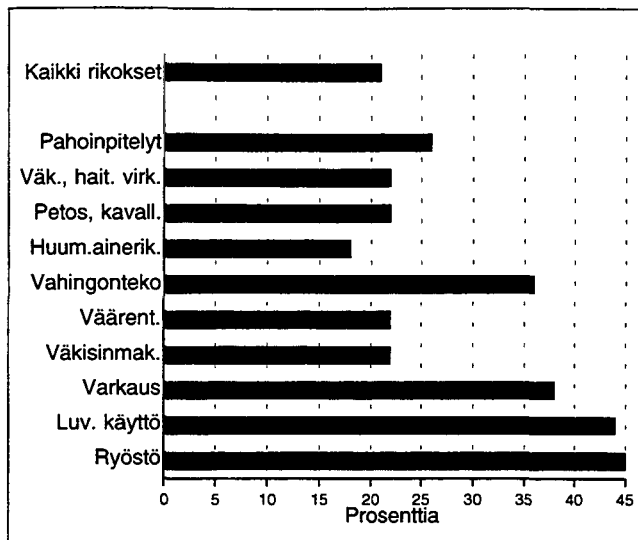
Keskimäärin ensikertalaisten uusiminen näyttää tarkastelujaksona nopeutuneen noin kuukaudella, keskimääräinen uusimisnopeus nousi 14 kuukaudesta 13 kuukauteen. Nuorimmat ikäluokat 15–17-vuotiaat uusivat rikoksensa keskimäärin muita nopeammin. He uusivat rikoksensa 11:sta kuukaudesta.

Niillä ensikertalaisilla, jotka uusivat, uusiminen tapahtuu nopeasti, noin puolella jo ensimmäisen vuoden aikana. Kolme ensimmäistä vuotta ovat kriittisiä. Neljäntenä tuomiota seuranneena vuotena uusimisriski laskee niin pieneksi, että uusiminen ei ole selitettävissä 'ura-' tai rikollisuustekijöillä, vaan se saattaa johtua muista syistä. Esimerkiksi varkausrikoksissa ensikertalaisista, jotka uusivat, lähes 90 prosenttia uusi jonkin rikoksen kolmen vuoden aikana ja vain 10 prosenttia neljännen ja viidennen vuoden aikana.

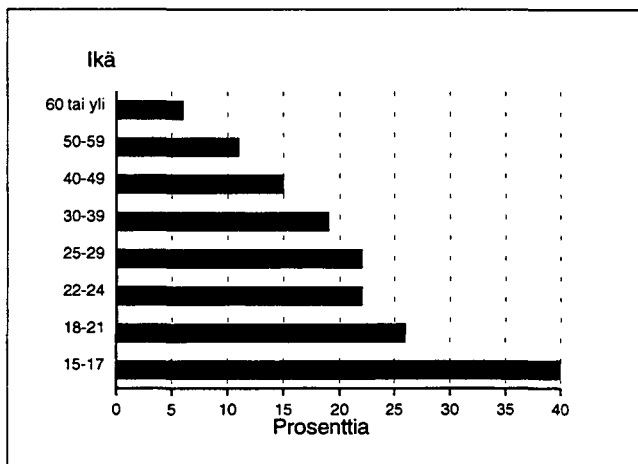
Ensikertalaisena ehdottoman vankeusrangaistuksen saaneet uusivat muita todennäköisemmin. Ensikertalaisten ehdottomat vankeudet ovat kuitenkin 'poikkeus', niitä on vähän. Ehdollinen vankeus ja oheissakko taas johtaa hitaimpaan uusimiseen. Tämä johtunee jo edellä todetusta liikenne- ja rattijuopumusrikosten uusimisen tai kiinnijäämisen sattumanvaraisuudesta. Seuraamuslajin vaikutuksista ei ensikertalaisen osalta tämän aineiston perusteella ole syytä tehdä johtopäätöksiä.

Ensikertalaisten uusimiskäyttäytyminen tuo selvästi esille rikollisuusongelman keskittymisen nuorimpiin ikäluokkiin. Nuorimmat 15 – 17-vuotiaat ensikertalaiset tekivät 40 prosentin todennäköisyydellä kolmen vuoden kuluessa rikoksen, joka johti uuteen tuomioon. Mikäli nuori syyllistyi varkaukselle tai pahoinpitelyrikokseen luku oli vieläkin korkeampi, noin 45 prosenttia. 21 vuotta täyttäneillä uusimisprosentti laski jo runsaaseen 20:een, ja 40 vuotta täyttäneillä noin 15:sta.

1988 tuomittujen ensikertalaisten uusimistodennäköisyys rikoksittain



Ensikertalaisten uusimistodennäköisyys iän mukaan



## 6 Vapausrangaistuksen pituuden vaikutus uusimismenoon

Ehdottoman vankeusrangaistuksen jälkeen uusiin huomattavasti nopeammin kuin ehdollisen vankeusrangaistuksen jälkeen. Kun ehdottoman vankeusrangaistuksen saaneet tuomitaan uudelleen keskimäärin yhdeksän kuukauden kuluttua, niin vuonna 1988 ehdollisen tuomion saaneilla aikaa kului noin vuosi. Uusimista seurattiin kolme vuotta tuomiosta.

Rangaistuksen pituudella ei ole merkittävää vaikutusta uusimismenoon. Alle vuoden pituisen ehdottoman vankeusrangaistuksen jälkeen uusittiin kahdeksan kuukauden kuluessa, riippumatta siitä oliko rangaistus kolme vai yhdeksän kuukautta. Vasta yli kahden vuoden ehdoton tuomio näyttää merkittävästi pidentävän seuraavaan tuomioon kuuluvaa aikaa, mutta heilläkin seuraava tuomio on keskimäärin vajaan puoleentoista vuoden kuluttua. Yli kahden vuoden tuomion saaneet säännönmukaisesti aloittavat saman tien rangaistuksen suorittamisen.

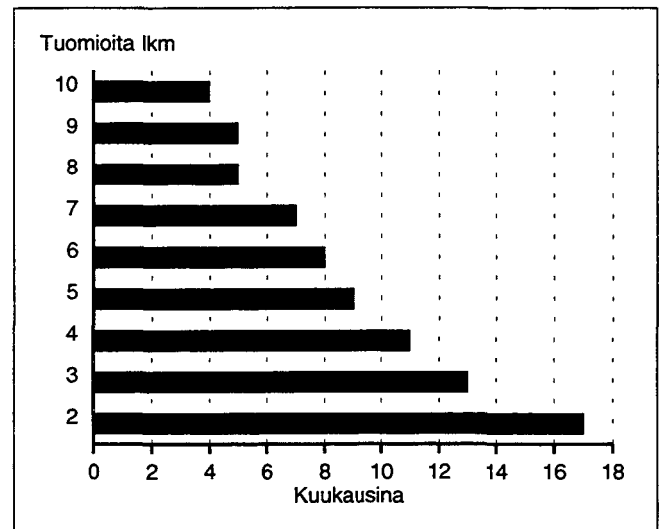
Ehdollisen vankeusrangaistuksen pituudella ei ole vaikutusta uusimismenoon. On kuvaava satuma, että tässä aineistossa keskimääräinen aika oli kaikissa pituusluokissa 12 kuukautta.

Rikosten välillä on uusimismenoon eroja. Varkausrikoksesta, ryöstöstä tai huumausainerikoksesta ehdottomaan vankeuteen tuomitun aika seuraavaan tuomioon on tarkastelujaksona lyhentynyt. Pahoinpitelyistä tai rattijuopumuksista tuomituilla uusimismenoon ei ole muuttunut.

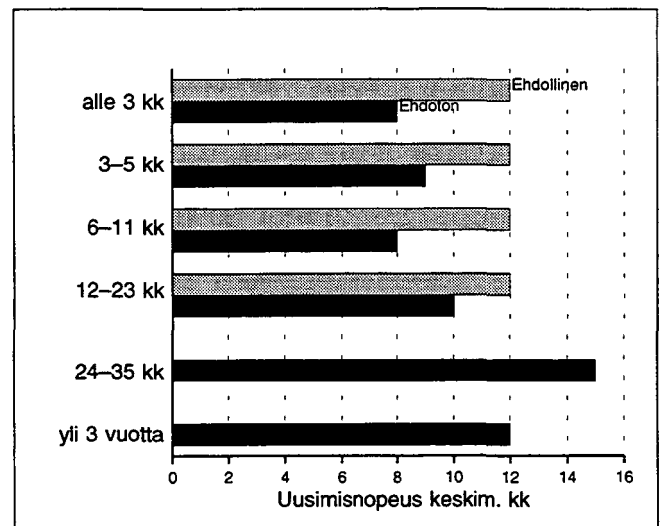
Kun tarkastellaan uusimismenoon on syytä pitää mielessä seuraavat seikat:

- Lyhyttä ehdotonta vapausrangaistusta ei panna välittömästi täytäntöön, ja valtaosaan ehdottomista rangaistuksista haetaan muutosta.
- Tässä on tarkasteltu tuomioiden välistä aikaa. Henkilö voidaan tuomita myös aikaisemmin tehdyistä rikoksista.
- Henkilö voi tehdä rikoksia myös vankilassaoloaikanaan
- Ehdottoman tuomion saaminen edellyttää yleensä useamman tuomion uraa. Uusiminen on siten ehdottoman vankeusrangaistuksen saaneiden ominaisuus.

Uusijoilla aika kahden viimeisen tuomion välillä 1988 tuomituilla



Vapausrangaistuksen pituuden vaikutus uusimismenoon 1988 tuomituilla



## TILASTOKESKUS OI2894A1(AX)

## A1. Vuosina 1981 - 1991 tuomitut ensikertalaiset iän ja seuraamuksen laadun mukaan

Tuomitsemisvuosi Seuraamuksen laatu	Yhteen- sä	Ikä keski- määrin	Ikä rikoksentekohetkellä								
			15-17 vuotta	18-20 vuotta	21-24 vuotta	25-29 vuotta	30-39 vuotta	40-49 vuotta	50-59 vuotta	60 - vuotta	
<b>Yhteensä</b>											
1981	36803	32	5254	4603	4258	4565	8354	5154	3183	1432	
1982	36160	31	5321	4751	4296	4510	8078	4848	2893	1463	
1983	38116	32	5439	4864	4357	4836	8811	5031	3195	1583	
1984	37223	32	4987	4904	4306	4526	8746	5080	3117	1557	
1985	36583	32	5096	4902	4295	4464	8501	4904	2962	1459	
1986	36833	31	5367	5215	4369	4218	8370	5034	2830	1430	
1987	37869	32	5151	5101	4596	4369	8634	5505	3011	1502	
1988	36921	32	4614	4898	4342	4273	8510	5873	2938	1473	
1989	36538	32	4667	4900	4411	4390	7924	5974	2822	1450	
1990	35990	32	4704	4474	4246	4284	7822	6258	2747	1455	
1991	33342	33	3845	3927	3895	4090	7431	6157	2668	1329	
<b>Ehdoton vankeus</b>											
1981	606	33	13	87	98	91	158	97	46	16	
1982	838	32	25	144	89	121	249	130	56	24	
1983	811	33	24	147	64	143	234	117	63	19	
1984	757	33	13	111	65	129	255	115	53	16	
1985	698	34	11	116	64	108	194	129	60	16	
1986	534	35	13	32	36	94	191	107	46	15	
1987	518	36	7	19	38	65	218	107	51	13	
1988	458	36	12	13	36	64	174	105	41	13	
1989	400	36	9	15	40	63	146	88	25	14	
1990	426	37	1	14	35	57	140	129	39	11	
1991	406	37	2	13	26	65	130	119	41	10	
<b>Ehdollinen vankeus</b>											
1981	3823	29	841	621	451	414	699	426	250	121	
1982	3833	28	897	611	446	428	674	436	222	119	
1983	3741	29	818	539	441	494	724	399	240	86	
1984	3550	29	736	557	456	418	718	365	220	80	
1985	3424	29	745	533	416	395	691	348	207	89	
1986	3518	28	739	649	428	408	679	345	182	88	
1987	3599	28	748	598	461	393	731	385	194	89	
1988	3144	29	650	520	370	337	648	372	170	77	
1989	3048	29	630	516	365	342	592	365	166	72	
1990	3002	29	597	473	350	359	604	387	151	81	
1991	2569	31	312	368	348	336	572	417	148	68	
<b>Ehdollinen vankeus ja oheissakko</b>											
1981	3489	35	47	228	432	559	1149	635	343	96	
1982	3195	34	33	189	414	553	1098	551	283	74	
1983	3670	35	30	203	447	624	1264	661	353	88	
1984	3351	36	19	184	373	542	1188	626	320	99	
1985	3534	35	34	237	421	530	1226	634	339	113	
1986	3825	36	54	258	416	542	1281	771	377	126	
1987	3817	36	56	240	430	524	1226	806	397	138	
1988	4066	36	44	267	396	535	1288	937	462	137	
1989	4195	36	52	267	452	566	1298	1020	410	130	
1990	4395	37	44	257	436	551	1327	1145	486	149	
1991	4582	37	38	241	464	559	1341	1224	534	181	
<b>Sakko</b>											
1981	27173	32	3425	3613	3208	3397	6141	3825	2449	1115	
1982	26527	32	3391	3722	3266	3316	5872	3581	2223	1156	
1983	28161	32	3648	3922	3319	3485	6363	3689	2439	1296	
1984	27735	32	3270	3925	3322	3330	6371	3807	2421	1289	
1985	27129	32	3337	3844	3317	3332	6204	3669	2248	1178	
1986	27235	31	3595	4142	3414	3107	6028	3678	2138	1133	
1987	27995	32	3288	4120	3569	3279	6240	4032	2275	1192	
1988	27375	32	2875	3967	3449	3264	6195	4302	2162	1161	
1989	27224	32	3093	4007	3463	3335	5712	4333	2127	1154	
1990	26424	32	3076	3636	3349	3238	5577	4422	1982	1144	
1991	24338	32	2847	3213	2968	3012	5203	4227	1860	1008	
<b>Muu</b>											
1981	28	45	-	-	-	1	7	10	7	3	
1982	6	44	-	-	-	-	2	2	1	1	
1983	22	41	-	-	-	2	8	6	6	-	
1984	111	28	2	61	9	4	16	10	6	3	
1985	118	23	2	84	11	4	6	10	1	-	
1986	87	23	-	63	10	1	8	2	3	-	
1987	59	25	2	38	5	2	2	9	1	-	
1988	67	27	1	40	5	2	7	7	5	-	
1989	46	30	-	18	4	5	9	6	3	1	
1990	51	28	1	28	3	3	3	9	4	-	
1991	28	27	-	14	4	1	6	1	2	-	
<b>Tuomitsematta jätetty</b>											
1981	1684	26	928	54	69	103	200	161	88	81	
1982	1761	26	975	85	81	92	183	148	108	89	
1983	1711	27	919	53	86	88	218	159	94	94	
1984	1719	26	947	66	81	103	198	157	97	70	
1985	1680	25	967	88	66	95	180	114	107	63	
1986	1634	25	966	71	65	66	183	131	84	68	
1987	1881	25	1050	86	93	106	217	166	93	70	
1988	1811	26	1032	91	86	71	198	150	98	85	
1989	1625	26	883	77	87	79	167	162	91	79	
1990	1692	25	985	66	73	76	171	166	85	70	
1991	1419	28	646	78	85	117	179	169	83	62	

## TILASTOKESKUS OI2894A2(AK)

## A2. Vuosina 1981 - 1991 tuomitut ensikertalaiset miehet iän ja seuraamuksen laadun mukaan

Tuomitsemisvuosi Seuraamuksen laatu	Yhteensä	Ikä keski- määrin	Ikä rikoksentekohetkellä							
			15-17 vuotta	18-20 vuotta	21-24 vuotta	25-29 vuotta	30-39 vuotta	40-49 vuotta	50-59 vuotta	60 - vuotta
<b>Yhteensä</b>										
1981	32059	32	4478	3997	3694	4012	7346	4476	2805	1251
1982	30989	31	4455	4100	3678	3937	6934	4156	2487	1242
1983	32584	32	4567	4145	3746	4172	7542	4343	2730	1339
1984	31518	32	4128	4125	3667	3850	7414	4365	2691	1278
1985	30697	32	4217	4109	3590	3729	7152	4134	2529	1237
1986	30964	32	4459	4293	3600	3547	7082	4266	2460	1237
1987	31519	32	4281	4122	3739	3633	7219	4643	2608	1274
1988	30765	32	3821	3948	3508	3559	7152	4957	2536	1284
1989	30452	32	3929	3957	3589	3648	6576	5054	2444	1255
1990	30084	32	3963	3602	3451	3569	6549	5289	2371	1290
1991	27892	33	3277	3148	3152	3404	6170	5217	2340	1184
<b>Ehdoton vankeus</b>										
1981	575	32	11	83	97	84	151	90	44	15
1982	799	32	22	142	86	116	237	120	53	23
1983	773	32	23	147	61	134	220	111	58	19
1984	729	33	12	111	61	122	247	112	50	14
1985	663	33	11	116	64	101	179	123	54	15
1986	516	35	11	32	36	90	187	102	44	14
1987	492	37	7	19	33	61	209	102	40	12
1988	439	36	12	12	35	60	165	102	40	13
1989	365	36	8	12	34	59	131	83	25	13
1990	402	37	1	12	34	53	131	124	37	10
1991	386	37	2	12	25	62	126	110	39	10
<b>Ehdollinen vankeus</b>										
1981	3360	29	774	553	374	356	604	374	211	114
1982	3299	28	795	544	373	367	560	364	193	103
1983	3208	29	730	463	376	400	611	341	209	78
1984	3065	28	672	481	392	350	596	311	194	69
1985	2892	29	672	449	339	324	564	283	182	79
1986	2930	28	638	521	347	340	562	281	159	82
1987	3034	28	681	508	369	308	588	326	174	80
1988	2622	29	565	432	293	265	538	312	146	71
1989	2505	29	557	425	277	265	468	299	149	65
1990	2519	29	525	395	278	300	493	320	136	72
1991	2130	31	285	295	276	276	458	347	128	65
<b>Ehdollinen vankeus ja oheissakko</b>										
1981	3328	35	46	217	414	538	1092	593	335	93
1982	3038	34	32	179	392	529	1035	528	270	73
1983	3459	35	29	189	422	587	1182	623	344	83
1984	3127	36	18	165	355	509	1095	586	306	93
1985	3259	35	31	214	381	481	1140	581	322	109
1986	3559	36	51	237	382	510	1173	720	362	124
1987	3527	36	51	212	391	492	1132	734	381	134
1988	3702	37	41	237	348	483	1169	858	435	131
1989	3816	36	46	231	406	514	1181	925	385	128
1990	3961	37	37	225	378	486	1197	1029	464	145
1991	4080	38	36	205	401	499	1193	1079	493	174
<b>Sakko</b>										
1981	23466	32	2954	3105	2761	2943	5326	3278	2131	968
1982	22554	32	2911	3175	2766	2853	4961	3026	1884	978
1983	23814	32	3089	3307	2817	2988	5346	3134	2039	1094
1984	23177	32	2703	3256	2789	2783	5303	3228	2057	1058
1985	22523	32	2809	3178	2743	2737	5121	3048	1888	988
1986	22617	32	3032	3381	2772	2552	5017	3055	1845	983
1987	23049	32	2783	3280	2876	2692	5133	3350	1931	1004
1988	22555	32	2408	3159	2770	2695	5125	3559	1830	1009
1989	22488	32	2646	3210	2802	2750	4667	3620	1805	988
1990	21876	32	2646	2898	2706	2674	4593	3692	1658	1009
1991	20205	32	2461	2573	2381	2478	4257	3551	1616	888
<b>Muu</b>										
1981	24	47	-	-	-	1	5	8	7	3
1982	6	44	-	-	-	-	2	2	1	1
1983	41	-	-	-	-	-	7	5	6	-
1984	111	28	2	61	9	4	16	10	6	3
1985	117	23	2	84	11	4	5	10	1	-
1986	87	23	-	63	10	1	8	2	3	-
1987	58	24	2	38	5	2	2	8	1	-
1988	66	27	1	40	5	2	7	6	5	-
1989	44	29	-	18	4	5	9	5	2	1
1990	44	26	1	28	3	1	2	6	3	-
1991	27	26	-	14	4	1	5	1	2	-
<b>Tuomitsematta jätetty</b>										
1981	1306	27	693	39	48	90	168	133	77	58
1982	1293	27	695	60	61	72	139	116	86	64
1983	1310	27	696	39	70	61	176	129	74	65
1984	1309	26	721	51	61	82	157	118	78	41
1985	1243	25	692	68	52	82	143	89	81	36
1986	1255	26	727	59	53	54	135	106	67	54
1987	1359	25	757	65	65	78	155	123	72	44
1988	1381	26	794	68	57	54	148	120	80	60
1989	1234	26	672	61	66	55	120	122	78	60
1990	1282	26	753	44	52	55	133	118	73	54
1991	1064	27	493	49	65	88	131	129	62	47

## TILASTOKESKUS OI2894A3(Ax)

## A3. Vuosina 1981 - 1991 tuomitut ensikertalaiset iän ja ensimmäisen tuomion päärikostyyppiin mukaan

Tuomitsemisvuosi Päärikostyyppi	Yhteensä	Ikä keski- määrin	Ikä rikoksentekehetkellä								Vapausrangaistus		
			15-17 vuotta	18-20 vuotta	21-24 vuotta	25-29 vuotta	30-39 vuotta	40-49 vuotta	50-59 vuotta	60 - vuotta	Ehdol- linen	Ehdot- ton	
<b>Yhteensä</b>													
1981	36803	32	5254	4603	4258	4565	8354	5154	3183	1432	3823	606	
1986	36833	31	5367	5215	4369	4218	8370	5034	2830	1430	3518	534	
1990	35990	32	4704	4474	4246	4284	7822	6258	2747	1455	3002	426	
1991	33342	33	3845	3927	3895	4090	7431	6157	2668	1329	2569	406	
<b>Varkausrikokset</b>													
1981	3064	22	1389	538	319	265	298	142	91	22	773	88	
1986	2859	22	1346	542	268	217	278	136	58	14	720	47	
1990	2368	22	1070	409	256	192	255	120	43	23	548	31	
1991	2169	23	945	373	236	187	263	105	45	15	425	26	
<b>Luvaton käyttö</b>													
1981	628	20	336	106	69	37	54	21	4	1	336	14	
1986	799	20	464	129	66	55	57	21	6	1	454	11	
1990	827	20	530	106	54	42	56	27	11	1	436	14	
1991	535	20	341	73	26	30	36	19	7	3	47	-	
<b>Petos- tai kavallus</b>													
1981	756	33	37	69	93	131	206	132	67	21	170	30	
1986	1173	31	47	132	203	203	350	148	69	21	276	27	
1990	1141	33	45	122	154	179	339	207	65	30	271	31	
1991	1428	32	65	136	221	232	422	259	70	23	305	36	
<b>Ryöstöt</b>													
1981	161	23	76	26	15	12	18	8	4	2	123	23	
1986	88	22	36	18	7	11	14	1	1	-	66	15	
1990	89	24	33	12	8	9	19	7	1	-	63	12	
1991	77	26	24	9	8	10	18	4	3	1	53	14	
<b>Vahingonteko</b>													
1981	833	23	332	151	109	82	91	37	20	11	22	1	
1986	922	23	330	201	130	72	120	34	26	9	13	-	
1990	999	24	314	194	158	96	142	65	23	7	4	1	
1991	751	25	219	143	118	73	106	59	20	13	5	1	
<b>Kätkemisrikokset</b>													
1981	1079	28	290	158	149	115	163	113	68	23	73	11	
1986	968	27	250	176	98	107	178	96	48	15	38	5	
1990	652	28	178	96	62	82	102	92	31	9	17	5	
1991	443	28	109	64	46	52	89	49	20	14	24	2	
<b>Henkirikokset</b>													
1981	59	38	4	9	-	6	14	10	12	4	4	36	
1986	64	40	4	5	2	4	19	14	9	7	3	46	
1990	56	44	1	-	4	5	13	16	4	13	8	34	
1991	54	42	-	1	2	7	13	17	10	4	5	42	
<b>Pahoinpitelyt</b>													
1981	3025	29	557	540	429	373	523	296	197	110	417	48	
1986	3219	29	541	552	518	423	620	317	161	87	359	43	
1990	3101	30	401	407	521	488	616	418	164	86	325	19	
1991	3053	30	381	403	513	491	626	411	155	73	316	32	
<b>Kuoleman tai ruumiin- vamman tuottamus</b>													
1981	2379	35	88	398	295	279	540	360	257	162	52	7	
1986	2610	34	108	496	346	299	532	376	256	197	31	16	
1990	2558	35	83	446	352	298	482	416	258	223	34	8	
1991	2317	36	97	339	289	260	464	422	230	216	44	9	
<b>Väkisinmakaamiset</b>													
1981	29	25	9	3	4	4	8	-	1	-	18	10	
1986	17	30	-	2	3	4	6	2	-	-	8	5	
1990	19	31	-	1	5	3	7	3	-	-	9	8	
1991	15	28	2	1	1	5	5	1	-	-	10	3	
<b>Väkivalta tai haitant virkam. tms. henk.</b>													
1981	635	29	85	97	91	109	154	69	22	8	261	8	
1986	551	29	63	68	105	78	159	50	20	8	218	7	
1990	504	30	43	72	77	89	117	78	21	7	182	5	
1991	477	31	31	42	95	83	110	76	30	10	159	3	
<b>Ratti- juopumusrikokset</b>													
1981	8772	33	668	819	994	1257	2526	1481	782	245	804	119	
1986	8769	33	697	962	963	1051	2493	1534	809	260	723	194	
1990	10448	35	782	979	1111	1219	2634	2362	1000	361	609	161	
1991	11315	35	813	983	1087	1261	2906	2665	1164	436	784	156	
<b>Värentämisorikokset</b>													
1981	527	27	148	71	55	72	94	46	35	6	226	17	
1986	643	26	217	93	71	70	106	53	25	8	203	23	
1990	550	26	193	62	59	71	87	56	16	6	184	15	
1991	368	27	113	50	41	39	66	40	14	5	68	5	
<b>Vero- velall.yms.riko</b>													
1981	1825	39	6	48	103	237	598	458	266	109	100	10	
1986	980	40	2	12	41	107	376	271	124	47	41	3	
1990	927	39	1	2	35	94	354	305	109	27	45	11	
1991	335	39	1	6	18	49	106	111	28	16	26	2	
<b>Muut rikoslakirikokset</b>													
1981	3360	31	662	393	387	391	681	451	273	122	314	37	
1986	3522	31	580	550	373	354	795	472	275	123	296	28	
1990	3109	32	440	418	327	358	692	504	242	128	208	30	
1991	2821	32	256	371	331	399	656	508	205	95	217	33	
<b>Alkoholilakirikokset</b>													
1981	1024	35	152	92	83	104	229	160	141	63	55	16	
1986	714	36	105	69	49	61	163	114	106	47	23	11	
1990	473	38	34	25	35	46	119	110	67	37	13	-	
1991	721	37	21	26	95	95	195	162	100	27	27	3	
<b>Huumausainerikokset</b>													
1981	164	25	11	51	37	42	13	5	4	1	12	7	
1986	314	24	37	61	83	78	47	4	1	3	20	12	
1990	158	29	12	29	16	30	57	9	3	2	24	19	
1991	219	26	16	37	56	52	41	12	2	3	27	18	
<b>Liikenne- rikokset</b>													
1981	6680	35	301	865	805	795	1661	1068	743	442	55	-	
1986	6548	35	393	1002	810	754	1426	1014	650	499	19	-	
1990	6246	34	414	1006	823	760	1256	1035	534	418	18	2	
1991	4788	34	321	778	582	565	913	901	425	303	19	-	
<b>Muut rikokset</b>													
1981	1803	35	103	169	221	254	483	297	196	80	8	124	
1986	2073	34	147	145	233	270	631	377	186	84	7	41	
1990	1765	35	130	88	189	223	475	428	155	77	4	20	
1991	1456	36	90	92	130	200	396	336	140	72	8	21	

## A4. Vuosina 1981 - 1991 tuomitut ensikertalaiset miehet iän ja ensimmäisen tuomion päärikostyyppiin mukaan

Tuomitsemisvuosi Päärikostyyppi	Yhteensä	Ikä keski- määrin	Ikä rikoksentekohetkellä							Vapausrangaistus			
			15-17 vuotta	18-20 vuotta	21-24 vuotta	25-29 vuotta	30-39 vuotta	40-49 vuotta	50-59 vuotta	60 - vuotta	Ehdol- linen	Ehdo- ton	
<b>Yhteensä</b>													
1981	32059	32	4478	3997	3694	4012	7346	4476	2805	1251	3360	575	
1986	30964	32	4459	4293	3600	3547	7082	4266	2480	1237	2930	516	
1990	30084	32	3963	3602	3451	3569	6549	5289	2371	1290	2519	402	
1991	27892	33	3277	3148	3152	3404	6170	5217	2340	1184	2130	386	
<b>Varkausrikokset</b>													
1981	2570	22	1216	474	260	213	224	108	66	9	691	84	
1986	2298	21	1148	436	207	167	200	89	42	9	597	43	
1990	1904	22	910	322	196	145	197	89	27	18	477	29	
1991	1746	22	824	302	180	138	196	70	28	8	359	23	
<b>Luvaton käyttö</b>													
1981	570	21	300	98	62	33	52	20	4	1	307	13	
1986	673	20	389	104	55	48	52	18	6	1	390	11	
1990	708	20	445	92	47	36	51	25	11	1	382	14	
1991	450	20	296	58	21	26	27	13	6	3	44	-	
<b>Petos- tai kavallus</b>													
1981	523	34	19	40	59	91	154	96	45	19	111	26	
1986	782	32	28	69	119	144	255	96	53	18	166	27	
1990	760	34	25	58	85	121	241	152	57	21	189	23	
1991	957	33	42	64	133	169	298	183	51	17	207	31	
<b>Ryöstöt</b>													
1981	124	23	56	24	12	6	13	8	3	2	93	21	
1986	74	22	31	13	6	10	12	1	1	-	55	14	
1990	77	25	27	10	8	8	17	6	1	-	55	12	
1991	67	26	22	8	6	7	16	4	3	1	45	13	
<b>Vahingonteko</b>													
1981	745	23	297	136	98	73	78	34	19	10	20	1	
1986	836	23	297	185	122	64	105	31	25	7	10	-	
1990	893	24	277	177	144	88	121	59	20	7	4	1	
1991	656	25	186	133	108	58	86	54	18	13	5	1	
<b>Kätkemisrikokset</b>													
1981	873	28	236	130	111	91	141	91	55	18	59	9	
1986	737	28	183	129	66	88	145	72	40	14	28	5	
1990	498	28	135	70	41	57	82	79	26	8	16	5	
1991	341	29	78	46	38	41	71	40	15	12	20	2	
<b>Henkirikokset</b>													
1981	53	39	4	7	-	5	11	10	12	4	4	32	
1986	57	40	3	5	1	4	17	12	9	6	1	44	
1990	53	44	1	-	3	5	12	15	4	13	8	33	
1991	46	43	-	1	1	6	11	14	9	4	3	37	
<b>Pahoimpitelyt</b>													
1981	2760	29	460	505	402	354	471	280	183	105	388	46	
1986	2863	29	441	500	466	390	552	290	144	80	314	42	
1990	2706	30	333	345	442	433	549	373	148	83	281	19	
1991	2648	30	308	347	437	437	538	375	136	70	275	31	
<b>Kuoleman tai ruumiin- vamman tuottamus</b>													
1981	2036	35	82	321	259	237	457	303	226	151	49	7	
1986	2173	35	95	408	281	238	439	310	218	184	31	15	
1990	2056	36	77	335	279	246	379	328	205	207	29	7	
1991	1824	36	86	253	227	196	351	339	188	184	38	8	
<b>Väkisinmakaamiset</b>													
1981	29	25	9	3	4	4	8	-	1	-	18	10	
1986	16	30	-	1	3	4	6	2	-	-	8	5	
1990	19	31	-	1	5	3	7	3	-	-	9	8	
1991	15	28	2	1	1	5	5	1	-	-	10	3	
<b>Väkivalta tai haitant. virkam. tms. henk.</b>													
1981	576	29	77	94	82	99	132	63	21	8	255	8	
1986	491	29	47	63	97	71	143	44	18	8	205	7	
1990	431	30	34	59	65	80	106	63	18	6	172	5	
1991	404	32	24	37	76	68	102	65	24	8	141	3	
<b>Ratti-uopumusrikokset</b>													
1981	8343	33	623	754	938	1205	2402	1406	771	244	763	118	
1986	8098	34	652	830	872	981	2294	1434	779	256	660	191	
1990	9318	35	719	813	947	1069	2337	2136	944	353	542	156	
1991	9987	36	738	801	909	1101	2563	2377	1080	418	665	152	
<b>Värentämisrikokset</b>													
1981	332	28	87	40	31	49	70	26	25	4	156	14	
1986	388	27	118	52	46	45	67	38	16	6	118	23	
1990	287	27	100	26	28	42	46	29	12	4	92	12	
1991	206	28	63	20	22	24	41	24	8	4	39	5	
<b>Vero- velall.yms.rikos</b>													
1981	1525	39	5	40	86	202	517	370	223	82	77	10	
1986	782	39	2	11	34	86	313	208	97	31	30	3	
1990	765	39	1	2	29	82	289	252	86	24	35	11	
1991	272	38	1	5	16	40	91	85	21	13	24	2	
<b>Muut rikoslakirikokset</b>													
1981	2784	31	514	338	327	335	570	380	220	100	261	34	
1986	2950	31	434	481	310	297	696	400	234	98	260	26	
1990	2591	32	342	342	275	303	598	424	201	106	182	27	
1991	2345	33	193	306	278	344	542	425	180	77	188	33	
<b>Alkoholilakirikokset</b>													
1981	881	35	126	72	74	88	208	135	128	50	39	13	
1986	639	36	91	58	47	56	148	101	95	43	17	9	
1990	434	38	31	23	32	45	108	98	64	33	12	-	
1991	657	36	19	24	89	91	174	145	91	24	24	3	
<b>Huumeausainerikokset</b>													
1981	123	25	7	36	28	34	12	3	2	1	8	5	
1986	211	25	24	34	57	53	40	2	1	-	14	10	
1990	118	29	9	15	14	21	48	8	2	1	13	18	
1991	168	27	10	22	40	47	33	12	2	2	17	18	
<b>Liikenneirikokset</b>													
1981	5707	35	268	731	684	688	1425	894	636	381	54	-	
1986	5392	35	350	804	660	625	1160	832	551	410	19	-	
1990	5153	33	383	846	692	632	1016	825	424	335	17	2	
1991	3978	34	300	641	484	474	734	718	363	264	18	-	
<b>Muut rikokset</b>													
1981	1505	34	92	154	177	205	401	249	165	62	7	124	
1986	1504	35	126	110	151	176	438	286	151	66	7	41	
1990	1313	36	114	66	119	153	345	325	121	70	4	20	
1991	1125	36	85	79	86	132	291	273	117	62	8	21	

## A5. Vuosina 1981 - 1991 ensimmäistä kertaa sakkoon, vankeuteen tai ehdolliseen vankeuteen tuomitut

Tuomitsemisvuosi Seuraamuksen laatu	Yhteen- sä	Ika keski- määrin	Ika rikoksentekohetkellä							
			15-17 vuotta	18-20 vuotta	21-24 vuotta	25-29 vuotta	30-39 vuotta	40-49 vuotta	50-59 vuotta	60 - vuotta
<b>Ehdoton vankeus</b>										
1981	2709	29	196	447	475	486	655	298	121	31
1982	3041	29	214	533	547	498	788	300	117	44
1983	3028	29	211	538	482	502	782	338	144	31
1984	3057	30	199	459	481	551	843	343	143	38
1985	2945	30	171	487	478	455	827	355	128	44
1986	2722	30	196	423	456	421	760	309	130	27
1987	2765	30	159	396	441	437	822	365	120	25
1988	2437	31	146	327	432	352	683	352	121	24
1989	2387	31	138	323	422	343	668	354	108	31
1990	2495	31	103	357	396	341	703	437	129	29
1991	2406	32	98	319	364	349	683	436	133	24
<b>Ehdollinen vankeus</b>										
1981	11090	30	1454	1532	1551	1554	2647	1399	709	244
1982	10454	30	1492	1490	1420	1484	2426	1284	629	229
1983	11066	30	1390	1426	1497	1627	2808	1368	739	211
1984	10535	30	1285	1490	1431	1437	2695	1306	678	213
1985	10778	30	1362	1572	1443	1447	2707	1312	696	239
1986	11281	30	1319	1751	1547	1437	2785	1490	716	236
1987	11519	31	1400	1707	1539	1425	2832	1613	745	258
1988	11265	31	1193	1668	1459	1408	2777	1748	768	244
1989	11458	31	1171	1596	1559	1500	2741	1900	743	248
1990	11788	32	1230	1566	1461	1460	2898	2102	800	271
1991	10938	33	722	1308	1433	1422	2732	2178	853	290
<b>Sakko</b>										
1981	31250	32	4001	4208	3802	4099	7109	4240	2624	1167
1982	29321	31	3943	4275	3604	3662	6510	3806	2344	1177
1983	31083	31	4211	4485	3675	3881	7026	3938	2556	1311
1984	30344	32	3804	4435	3574	3678	7035	4004	2526	1288
1985	29755	31	3846	4351	3577	3694	6868	3907	2323	1189
1986	29934	31	4130	4699	3713	3428	6646	3939	2233	1146
1987	30792	31	3793	4718	3840	3634	6927	4316	2358	1206
1988	30041	32	3364	4564	3730	3566	6815	4563	2255	1184
1989	30044	32	3656	4585	3752	3701	6333	4644	2211	1162
1990	29211	32	3603	4193	3642	3495	6206	4840	2067	1165
1991	27146	32	3347	3713	3241	3328	5842	4654	1979	1042

## TILASTOKESKUS OI2894A87

A6. Vuosina 1981 - 1991 ensimmäistä kertaa sakkoon, vankeuteen tai ehdolliseen vankeuteen tuomitut, prosenttia ikäluokasta

Tuomitsemisvuosi Seuraamuksen laatu	Yhteen- sä	Ikä keski- määrin	Ikä rikoksentekehetkellä Prosenttia elossa olevasta ikäluokasta					40-49 vuotta	50-59 vuotta	60 - vuotta
			15-17 vuotta	18-20 vuotta	21-24 vuotta	25-29 vuotta	30-39 vuotta			
<b>Ehdoton vankeus</b>										
1981	2709	29	0,25	0,55	0,57	0,54	0,72	0,37	0,22	0,07
1982	3041	29	0,27	0,66	0,67	0,56	0,85	0,39	0,21	0,09
1983	3028	29	0,27	0,67	0,59	0,57	0,83	0,50	0,26	0,06
1984	3057	30	0,26	0,58	0,59	0,64	0,89	0,50	0,26	0,09
1985	2945	30	0,23	0,63	0,59	0,54	0,86	0,50	0,23	0,09
1986	2722	30	0,28	0,55	0,57	0,51	0,80	0,42	0,24	0,06
1987	2765	30	0,24	0,53	0,56	0,53	0,88	0,46	0,22	0,05
1988	2437	31	0,24	0,46	0,55	0,44	0,75	0,42	0,22	0,05
1989	2387	31	0,23	0,48	0,55	0,42	0,74	0,42	0,20	0,07
1990	2495	31	0,18	0,56	0,53	0,42	0,80	0,49	0,23	0,06
1991	2406	32	0,16	0,53	0,50	0,44	0,80	0,48	0,24	0,05
<b>Ehdollinen vankeus</b>										
1981	11090	30	1,83	1,89	1,85	1,72	2,90	2,00	1,29	0,53
1982	10454	30	1,91	1,84	1,73	1,66	2,57	1,75	1,14	0,50
1983	11066	30	1,81	1,77	1,84	1,86	2,98	1,97	1,34	0,45
1984	10535	30	1,71	1,89	1,76	1,67	2,83	1,90	1,24	0,46
1985	10778	30	1,90	2,02	1,78	1,71	2,82	1,83	1,26	0,52
1986	11281	30	1,94	2,29	1,93	1,73	2,93	2,03	1,31	0,51
1987	11519	31	2,18	2,28	1,94	1,74	3,03	2,09	1,37	0,56
1988	11265	31	1,96	2,34	1,87	1,74	3,03	2,14	1,40	0,53
1989	11458	31	1,99	2,38	2,03	1,86	3,07	2,25	1,35	0,52
1990	11788	32	2,09	2,47	1,95	1,82	3,31	2,40	1,46	0,59
1991	10938	33	1,18	2,16	1,98	1,79	3,18	2,44	1,55	0,61
<b>Sakko</b>										
1981	31250	32	5,04	5,19	4,55	4,54	7,85	6,26	4,79	2,66
1982	29321	31	5,06	5,27	4,38	4,11	7,09	5,50	4,27	2,73
1983	31083	31	5,48	5,59	4,52	4,42	7,47	5,78	4,68	3,05
1984	30344	32	5,06	5,61	4,41	4,28	7,39	5,83	4,62	3,01
1985	29755	31	5,37	5,60	4,42	4,37	7,16	5,54	4,25	2,76
1986	29934	31	6,12	6,13	4,62	4,13	6,96	5,39	4,10	2,72
1987	30792	31	5,95	6,33	4,85	4,44	7,37	5,63	4,33	2,84
1988	30041	32	5,55	6,45	4,76	4,41	7,42	5,67	4,13	2,77
1989	30044	32	6,23	6,87	4,87	4,58	7,08	5,57	4,06	2,67
1990	29211	32	6,09	6,66	4,84	4,36	7,09	5,58	3,77	2,74
1991	27146	32	5,45	6,17	4,47	4,19	6,80	5,22	3,61	2,41

## A7. Vuosina 1981 - 1991 ensimmäistä kertaa sakkoon, vankeuteen tai ehdolliseen vankeuteen tuomitut miehet

Tuomitsemisvuosi Seuraamuksen laatu	Yhteen- sä	Ikä keski- määrin	Ikä rikoksentekehetyllä							
			15-17 vuotta	18-20 vuotta	21-24 vuotta	25-29 vuotta	30-39 vuotta	40-49 vuotta	50-59 vuotta	60 - vuotta
<b>Ehdoton vankeus</b>										
1981	2591	29	193	422	457	458	633	286	113	29
1982	2904	29	206	516	520	466	757	286	111	42
1983	2900	29	202	526	459	481	741	321	139	31
1984	2929	30	191	446	452	522	810	335	138	35
1985	2819	30	169	479	456	425	787	343	118	42
1986	2618	30	189	411	434	402	736	297	123	26
1987	2658	30	154	384	417	414	795	353	117	24
1988	2325	31	142	318	410	331	644	340	118	22
1989	2250	31	136	303	388	320	624	342	106	31
1990	2375	31	102	342	376	320	661	422	124	28
1991	2292	32	97	309	339	332	648	414	129	24
<b>Ehdollinen vankeus</b>										
1981	10256	30	1357	1411	1418	1438	2452	1290	657	233
1982	9517	30	1345	1363	1286	1361	2206	1165	581	210
1983	10085	30	1262	1295	1378	1457	2547	1258	693	195
1984	9566	30	1185	1344	1305	1294	2424	1186	633	195
1985	9682	30	1243	1407	1278	1292	2416	1176	647	223
1986	10129	31	1170	1526	1390	1289	2502	1354	670	228
1987	10304	31	1268	1495	1360	1256	2521	1455	705	244
1988	10102	31	1072	1473	1280	1256	2498	1581	712	230
1989	10173	31	1052	1395	1356	1304	2431	1706	692	237
1990	10511	32	1102	1384	1263	1283	2576	1890	756	257
1991	9685	33	669	1139	1233	1252	2399	1924	789	280
<b>Sakko</b>										
1981	27325	32	3488	3662	3309	3604	6259	3683	2300	1020
1982	25168	31	3399	3691	3091	3179	5564	3245	2002	997
1983	26528	31	3571	3827	3145	3374	5975	3370	2154	1112
1984	25620	32	3189	3729	3038	3108	5919	3422	2159	1056
1985	24975	32	3276	3647	2985	3072	5753	3272	1958	1012
1986	25099	31	3507	3886	3039	2836	5613	3307	1934	977
1987	25641	32	3238	3810	3137	3025	5778	3622	2011	1020
1988	25002	32	2836	3692	3036	2980	5703	3808	1919	1028
1989	25057	32	3139	3722	3063	3089	5250	3913	1887	994
1990	24476	32	3132	3398	2974	2919	5203	4082	1739	1029
1991	22767	32	2917	3016	2617	2759	4850	3956	1733	919

## TILASTOKESKUS OI2894A89

A8. Vuosina 1981 - 1991 Ensimmäistä kertaa sakkoon tuomitut ensimmäisen sakkotuomion päärikostyyppiin mukaan

Tuomitsemisvuosi Päärikostyyppi	Yhteen- sä	Ikä keski- määrin	Ikä rikoksentekehetkellä								
			15-17 vuotta	18-20 vuotta	21-24 vuotta	25-29 vuotta	30-39 vuotta	40-49 vuotta	50-59 vuotta	60 - vuotta	
<b>Yhteensä</b>											
1981	31250	32	4001	4208	3802	4099	7109	4240	2624	1167	
1986	29934	31	4130	4699	3713	3428	6646	3939	2233	1146	
1990	29211	32	3603	4193	3642	3495	6206	4840	2067	1165	
1991	27146	32	3347	3713	3241	3328	5842	4654	1979	1042	
<b>Varkausrikokset</b>											
1981	2378	23	907	464	280	240	254	125	87	21	
1986	2252	23	942	463	221	162	269	129	53	13	
1990	1846	24	725	350	202	148	227	130	41	23	
1991	1902	24	711	338	223	181	274	124	38	13	
<b>Luvattomat käytöt</b>											
1981	70	19	47	6	6	5	5	-	1	-	
1986	83	17	70	7	-	4	1	1	-	-	
1990	115	17	96	11	4	1	3	-	-	-	
1991	566	21	327	95	35	34	49	18	5	3	
<b>Petos- ja kavallus</b>											
1981	689	32	34	63	89	133	196	105	55	14	
1986	943	31	38	115	175	165	265	115	54	16	
1990	936	32	35	120	127	155	272	161	45	21	
1991	1225	31	58	143	199	196	341	217	52	19	
<b>Ryöstöt</b>											
1981	8	24	5	-	1	-	-	2	-	-	
1986	3	16	3	-	-	-	-	-	-	-	
1990	4	22	2	-	-	2	-	-	-	-	
1991	2	33	-	-	1	-	-	1	-	-	
<b>Vahingonteko</b>											
1981	991	24	324	203	144	119	127	39	22	13	
1986	1044	24	331	238	144	103	147	46	27	8	
1990	1150	25	287	252	187	122	183	87	24	8	
1991	848	25	211	173	135	98	131	70	18	12	
<b>Kätkemisrikokset</b>											
1981	1107	27	233	191	167	149	179	104	65	19	
1986	1002	27	210	203	116	111	199	103	49	11	
1990	679	28	147	122	76	82	113	98	32	9	
1991	459	29	96	76	51	52	89	63	18	14	
<b>Pahoitpitelyt</b>											
1981	2924	28	521	555	462	415	502	257	142	70	
1986	2946	27	518	532	489	411	561	255	110	50	
1990	2871	29	373	437	519	451	549	367	120	55	
1991	2776	29	348	426	471	439	572	347	118	55	
<b>Kuoleman, Rv tuot.</b>											
1981	2320	34	82	398	286	272	533	350	245	154	
1986	2493	34	97	485	337	277	502	357	245	193	
1990	2433	35	74	446	327	271	454	396	249	216	
1991	2179	36	87	322	268	248	434	402	212	206	
<b>Väk. t. haitt. virkam</b>											
1981	391	29	47	62	54	68	108	36	11	5	
1986	311	29	45	40	60	31	92	27	10	6	
1990	316	29	29	52	54	49	72	41	15	4	
1991	302	31	23	30	55	51	71	43	23	6	
<b>Rattijuopumusrikokset</b>											
1981	5529	32	658	640	657	746	1432	828	434	134	
1986	4893	31	673	708	584	520	1145	715	429	119	
1990	6229	32	784	771	691	714	1358	1213	501	197	
1991	6660	34	780	748	637	712	1509	1401	623	250	
<b>Värentämiserikokset</b>											
1981	246	27	75	35	23	31	41	21	18	2	
1986	346	25	124	66	42	28	47	24	12	3	
1990	301	24	144	38	22	28	35	22	9	3	
1991	298	27	88	45	34	28	56	33	12	2	
<b>Veron- velall. yms. r.</b>											
1981	1749	39	6	49	103	236	572	432	253	98	
1986	914	39	2	13	38	105	359	245	111	41	
1990	850	39	1	3	37	86	333	277	91	22	
1991	296	39	1	5	15	45	92	102	24	12	
<b>Muut rikoslakirikokset</b>											
1981	3293	31	517	377	411	464	750	445	228	101	
1986	3219	31	417	491	359	341	823	451	235	102	
1990	3013	32	357	398	339	361	726	503	217	112	
1991	2701	33	207	353	299	376	696	486	200	84	
<b>Alkoholilakirikokset</b>											
1981	1074	35	144	100	96	115	245	169	149	56	
1986	744	35	93	73	51	69	183	128	105	42	
1990	491	38	28	30	35	52	125	114	71	36	
1991	671	36	21	28	90	90	183	147	90	22	
<b>Huumausainerikokset</b>											
1981	169	24	9	48	48	45	16	1	1	1	
1986	344	24	38	72	88	86	51	6	1	2	
1990	138	28	11	23	19	27	49	6	2	1	
1991	227	26	14	48	44	56	52	12	1	-	
<b>Liikenneerikokset</b>											
1981	6588	35	286	882	800	805	1665	1034	714	402	
1986	6390	34	398	1041	796	738	1371	968	618	460	
1990	6106	33	398	1037	823	730	1224	1000	500	394	
1991	4642	34	319	795	562	530	887	858	409	282	
<b>Muut rikokset</b>											
1981	1724	35	106	135	175	256	484	292	199	77	
1986	2007	35	131	132	213	277	631	369	174	80	
1990	1733	35	112	103	180	216	483	425	150	64	
1991	1392	36	56	88	122	192	406	330	136	62	

TILASTOKESKUS OI2894A810

## A9. Vuosina 1981 - 1991 ensimmäistä kertaa ehdolliseen vapausrangaistukseen tuomitut päärikostyyppin mukaan

Tuomitsemisvuosi Päärikostyyppi	Yhteensä	Ikä keski- määrin	Ikä rikoksentekohetkellä								
			15-17 vuotta	18-20 vuotta	21-24 vuotta	25-29 vuotta	30-39 vuotta	40-49 vuotta	50-59 vuotta	60 - vuotta	
<b>Yhteensä</b>											
1981	11090	30	1454	1532	1551	1554	2647	1399	709	244	
1986	11281	30	1319	1751	1547	1437	2785	1490	716	236	
1990	11788	32	1230	1566	1461	1460	2898	2102	800	271	
1991	10938	33	722	1308	1433	1422	2732	2178	853	290	
<b>Varkausrikokset</b>											
1981	1522	22	560	330	197	165	188	61	17	4	
1986	1409	22	535	370	182	122	132	48	16	4	
1990	1242	22	418	322	161	121	167	46	6	1	
1991	1008	22	338	246	148	126	100	37	10	3	
<b>Luvattomat käytöt</b>											
1981	772	21	339	166	108	59	66	29	4	1	
1986	1032	21	438	257	122	73	99	31	10	2	
1990	1034	21	513	195	95	68	100	48	14	1	
1991	111	18	80	19	6	2	3	-	1	-	
<b>Petos- ja kavallus</b>											
1981	293	33	8	33	42	48	81	50	26	5	
1986	472	32	6	52	79	77	173	66	16	3	
1990	459	33	4	52	64	73	135	98	27	6	
1991	573	32	7	59	96	106	177	94	31	3	
<b>Ryöstöt</b>											
1981	218	21	91	58	23	20	19	2	3	2	
1986	141	22	49	39	21	13	17	1	1	-	
1990	155	22	60	33	17	14	24	5	2	-	
1991	117	23	36	25	17	14	18	3	3	1	
<b>Vahingonteko</b>											
1981	41	25	15	5	7	4	4	4	2	-	
1986	22	24	4	8	3	4	2	-	1	-	
1990	9	26	2	1	1	3	1	1	-	-	
1991	11	19	6	2	2	1	-	-	-	-	
<b>Kätkemisrikokset</b>											
1981	125	35	2	9	16	27	29	25	11	6	
1986	65	28	6	12	12	9	18	6	1	1	
1990	43	31	5	5	5	6	14	7	-	1	
1991	46	33	-	4	5	11	18	4	3	1	
<b>Henkirikokset</b>											
1981	7	39	1	1	-	-	2	1	1	1	
1986	4	38	-	1	1	-	1	-	-	1	
1990	9	45	1	-	-	1	4	-	-	2	
1991	6	39	-	-	1	-	3	1	-	1	
<b>Pahoinpitelyt</b>											
1981	774	30	135	149	98	80	118	87	65	42	
1986	731	32	90	127	99	89	131	93	63	39	
1990	631	32	67	92	75	75	151	93	47	31	
1991	657	31	78	88	104	90	151	83	39	24	
<b>Kuoleman, Rv tuot.</b>											
1981	163	32	9	30	34	19	35	13	13	10	
1986	153	30	6	31	23	24	36	22	7	4	
1990	148	30	5	30	33	17	31	20	10	2	
1991	151	30	10	33	28	14	33	21	8	4	
<b>Väkisinmakaamiset</b>											
1981	35	23	15	5	4	2	9	-	-	-	
1986	15	26	1	4	2	3	4	1	-	-	
1990	13	32	-	1	2	4	3	2	1	-	
1991	16	26	2	2	3	4	4	1	-	-	
<b>Väk. t. haitt. virkam.</b>											
1981	468	27	52	87	86	91	95	40	12	5	
1986	388	28	19	58	95	70	100	31	13	2	
1990	346	29	23	57	60	64	86	46	6	4	
1991	308	29	16	38	79	53	72	40	7	3	
<b>Rattijuopumusrikokset</b>											
1981	5307	34	77	434	726	881	1723	896	439	131	
1986	5632	34	73	545	732	780	1817	1035	496	154	
1990	6695	36	78	573	792	873	1956	1591	638	194	
1991	7049	36	100	612	788	869	1986	1756	712	226	
<b>Väärentämiskorkeudet</b>											
1981	389	28	48	61	71	67	81	41	17	3	
1986	373	29	43	70	53	66	83	35	19	4	
1990	341	30	15	50	65	68	77	51	10	5	
1991	146	29	9	24	20	29	41	19	1	3	
<b>Vero- velall. yms. r.</b>											
1981	158	42	-	-	2	9	63	49	27	8	
1986	93	41	-	1	3	6	32	33	15	3	
1990	98	41	-	-	3	9	38	27	15	6	
1991	70	41	-	-	1	7	26	24	9	3	
<b>Muut rikoslakirikokset</b>											
1981	547	30	84	109	88	57	79	69	46	15	
1986	572	30	48	141	86	71	106	59	45	16	
1990	417	29	27	124	70	41	76	49	19	11	
1991	444	29	23	124	84	54	65	64	20	10	
<b>Alkoholilakirikokset</b>											
1981	90	43	2	1	6	7	24	22	17	11	
1986	46	43	1	2	2	3	9	14	12	3	
1990	20	49	-	-	-	1	6	3	4	6	
1991	40	42	-	1	2	5	9	11	5	7	
<b>Huumeusainerikokset</b>											
1981	23	33	-	1	5	6	4	4	3	-	
1986	48	24	-	12	15	13	7	1	-	-	
1990	44	29	-	7	4	14	15	3	1	-	
1991	65	27	-	7	23	16	13	6	-	-	
<b>Liikenne-rikokset</b>											
1981	142	24	14	53	36	11	18	4	6	-	
1986	75	28	-	20	15	13	15	11	1	-	
1990	73	25	11	24	13	7	13	4	-	1	
1991	100	26	15	20	25	18	9	9	3	1	
<b>Muut rikokset</b>											
1981	16	32	2	-	2	1	9	2	-	-	
1986	10	33	-	1	2	1	3	3	-	-	
1990	11	35	1	-	1	1	4	4	-	-	
1991	20	32	2	4	1	3	4	5	1	-	

TILASTOKESKUS 012894A811

A10.Vuosina 1981 - 1991 ensimmäistä kertaa ehdottomaan vapausrangaistukseen tuomitut päärikostyyppin mukaan

Tuomitsemisvuosi Päärikostyyppi	Yhteen- sä	Ikä keski- määrin	Ikä rikoksentekehetkellä									
			15-17 vuotta	18-20 vuotta	21-24 vuotta	25-29 vuotta	30-39 vuotta	40-49 vuotta	50-59 vuotta	60 - vuotta		
<b>Yhteensä</b>												
1981	2709	29	196	447	475	486	655	298	121	31		
1986	2722	30	196	423	456	421	760	309	130	27		
1990	2495	31	103	357	396	341	703	437	129	29		
1991	2406	32	98	319	364	349	683	436	133	24		
<b>Varkausrikokset</b>												
1981	587	25	88	129	110	133	86	30	10	1		
1986	470	24	77	134	90	80	70	16	3	-		
1990	390	24	38	124	95	48	58	25	2	-		
1991	366	24	53	112	70	41	72	13	5	-		
<b>Luvattomat käytöt</b>												
1981	189	24	38	51	35	27	28	8	2	-		
1986	229	23	59	63	42	22	30	10	3	-		
1990	217	25	34	61	38	22	46	10	6	-		
1991	40	20	13	13	8	4	2	-	-	-		
<b>Petos- ja kavallus</b>												
1981	115	32	-	7	20	25	40	19	2	2		
1986	116	31	2	12	21	19	45	14	3	-		
1990	101	33	-	8	13	25	31	16	6	2		
1991	124	33	2	11	24	18	35	24	7	3		
<b>Ryöstöt</b>												
1981	142	24	22	42	29	20	18	8	2	1		
1986	97	25	12	26	21	15	16	4	3	-		
1990	71	26	5	18	17	9	16	5	1	-		
1991	71	25	8	20	11	11	17	4	-	-		
<b>Vahingonteko</b>												
1981	5	31	-	1	-	-	4	-	-	-		
1986	9	25	2	2	2	2	-	-	1	-		
1990	3	32	-	1	1	1	1	1	-	-		
1991	7	30	-	2	1	1	2	-	1	-		
<b>Kätkemisrikokset</b>												
1981	30	37	-	-	6	2	12	8	1	1		
1986	14	33	-	1	1	1	9	2	-	-		
1990	12	33	-	1	-	3	7	-	1	-		
1991	8	27	-	-	4	1	3	-	-	-		
<b>Henkirikokset</b>												
1981	67	36	4	10	3	12	12	12	11	3		
1986	83	36	4	8	6	6	30	15	11	3		
1990	87	37	4	7	10	9	22	19	8	8		
1991	111	35	4	11	11	16	29	25	10	5		
<b>Pahoitpitelyt</b>												
1981	230	31	26	39	36	26	49	27	19	8		
1986	208	30	22	37	35	23	50	23	15	3		
1990	141	31	9	22	18	26	38	19	5	4		
1991	160	31	6	26	31	19	42	23	12	1		
<b>Kuoleman, Rv tuot.</b>												
1981	29	29	-	6	7	5	7	2	2	-		
1986	45	32	-	4	10	9	12	7	3	-		
1990	33	31	-	4	7	5	10	6	1	-		
1991	35	33	-	3	5	5	13	7	2	-		
<b>Väkisinmakaamiset</b>												
1981	33	24	4	8	9	8	2	1	1	-		
1986	18	27	-	3	4	6	5	-	-	-		
1990	13	28	-	1	5	2	5	-	-	-		
1991	20	31	-	1	2	6	9	2	-	-		
<b>Väk. t. haitt. virkam.</b>												
1981	53	29	1	6	11	13	18	3	1	-		
1986	56	27	8	6	12	12	13	5	-	-		
1990	24	26	3	6	3	5	4	3	1	-		
1991	24	29	-	4	7	3	6	3	1	-		
<b>Rattijuopumusrikokset</b>												
1981	772	33	3	40	101	148	297	134	43	6		
1986	1010	34	3	50	130	172	389	185	66	15		
1990	1106	35	2	51	131	145	392	288	83	14		
1991	1183	35	5	70	124	175	399	312	88	10		
<b>Väärentämisrikokset</b>												
1981	99	28	3	23	19	20	23	6	4	1		
1986	107	29	5	22	19	19	28	8	5	1		
1990	78	29	4	12	18	10	22	9	3	-		
1991	32	30	-	4	10	4	10	3	-	1		
<b>Vero- velall. yms. r.</b>												
1981	25	40	-	-	-	1	11	12	1	-		
1986	12	40	-	-	1	2	4	2	3	-		
1990	23	41	-	-	-	4	2	16	1	-		
1991	6	43	-	-	-	1	2	1	1	1		
<b>Muut rikoslakirikokset</b>												
1981	102	31	5	17	14	17	27	13	8	1		
1986	128	30	2	30	30	13	31	13	7	2		
1990	93	32	1	19	16	9	23	12	12	1		
1991	104	31	3	13	23	20	26	12	6	1		
<b>Alkoholilakirikokset</b>												
1981	50	44	-	1	4	3	12	13	11	6		
1986	27	42	-	-	2	-	12	4	7	2		
1990	2	37	-	-	-	-	2	-	-	-		
1991	6	36	1	-	-	-	1	4	-	-		
<b>Huumausainerikokset</b>												
1981	17	36	-	-	1	7	4	1	3	1		
1986	36	28	-	2	10	10	12	1	-	1		
1990	45	31	-	3	8	8	21	5	-	-		
1991	47	29	-	4	13	16	9	3	-	2		
<b>Liikenne-rikokset</b>												
1981	14	24	2	6	1	2	2	1	-	-		
1986	8	26	-	4	-	1	3	-	-	-		
1990	24	23	3	12	3	2	2	2	-	-		
1991	31	22	3	13	8	3	4	-	-	-		
<b>Muut rikokset</b>												
1981	150	21	-	61	69	17	3	-	-	-		
1986	49	23	-	19	20	9	1	-	-	-		
1990	32	24	-	8	13	9	1	-	-	-		
1991	31	23	-	12	12	5	2	-	-	-		

## TILASTOKESKUS OI2894B1

B1. Vuosina 1962 - 1972 syntyneet, alle 22 vuotiaina vapausrangaistukseen tuomitut, ensimmäisen vapausrangaistukseen johtaneen rikoksen tuomitsemishetken iän ja eri rikostyyppien mukaan

Syntymä Vuosi	Kohortti	Tuomit tuja henki- löitä	Osuus elossa olevasta vuosiluokasta prosenttia						Tuomi- oiden määrä	Rikosten määrä
			- 17v	- 21v	Väki- valta	Varkaus	Huume	Muu		
1962	80717	3405	1,53	4,22	1,07	1,45	0,07	2,58	20430	35323
1963	81516	3321	1,57	4,07	0,99	1,35	0,06	2,39	21467	36756
1964	79689	3472	1,63	4,36	1,03	1,44	0,08	2,65	23015	39656
1965	77147	3436	1,70	4,45	1,07	1,54	0,09	2,73	23217	42170
1966	76959	3376	1,59	4,39	0,95	1,43	0,12	2,55	23445	42472
1967	76550	3554	1,67	4,64	1,05	1,64	0,13	2,81	24889	46408
1968	72917	3333	1,55	4,57	1,02	1,54	0,12	2,78	23584	44650
1969	66713	3205	1,76	-	-	-	-	-	23939	46773
1970	63832	2929	1,73	-	-	-	-	-	21524	41009
1971	60368	2250	1,66	-	-	-	-	-	16815	33644
1972	58194	1661	1,70	-	-	-	-	-	12983	28226

## TILASTOKESKUS OI2894B2

B2. Vuosina 1962 - 1968 syntyneet, alle 22 vuotiaina vapausrangaistukseen tuomitut, prosenttia elossa olevasta ikäluokasta

Syntymä vuosi	Ennen 22 ikävuotta vapausrangaistukseen tuomitut Prosenttia elossa olevasta ikäluokasta					Tuomittu vähintään kaksi kertaa, samasta rikostyyppistä						
	Yhteensä	Vain vap. r	% tuo- tuista	Vähint. vap. r	% tuo- tuista	Ehdot.	% Tuo- tuista	Väki- valta	Varkaus	Huume	Muu	Mistä ta- hansa rik.
1962	4.22	2.76	65	0.33	8	0.99	23	0.75	1.12	0.01	2.35	2.87
1963	4.08	2.64	65	0.34	8	0.93	23	0.75	1.12	0.02	2.34	2.84
1964	4.36	2.76	63	0.40	9	1.00	23	0.76	1.22	0.03	2.58	3.07
1965	4.46	2.75	62	0.44	10	1.05	24	0.81	1.23	0.04	2.75	3.22
1966	4.39	2.69	61	0.43	10	0.87	20	0.79	1.30	0.06	2.85	3.27
1967	4.65	2.79	60	0.47	10	0.90	19	0.82	1.43	0.05	3.01	3.45
1968	4.57	2.80	61	0.47	10	0.84	18	0.78	1.39	0.08	2.93	3.40



## TILASTOKESKUS OI2894BX2

## B4. Vuosina 1981 - 1991 tuomitut uusijat eräissä ikäryhmissä seuraamuksen laadun mukaan

Tuomitsemisvuosi Seuraamuksen laatu	Ikä rikoksentekohetkellä Prosenttia elossa olevasta ikäluokasta														
	15 vuotta	16 vuotta	17 vuotta	18 vuotta	19 vuotta	20 vuotta	21 vuotta	25 vuotta	30 vuotta	35 vuotta	40 vuotta	45 vuotta	50 vuotta	60 vuotta	70 vuotta
<b>Yhteensä</b>															
1981	0.483	0.947	1.284	1.635	1.679	1.499	1.560	1.152	0.900	0.673	0.438	0.391	0.343	0.095	0.022
1982	0.420	1.041	1.374	1.753	1.791	1.610	1.598	1.201	0.944	0.652	0.435	0.310	0.331	0.093	0.022
1983	0.491	1.059	1.391	1.833	1.995	1.620	1.741	1.242	0.907	0.713	0.533	0.354	0.324	0.089	0.022
1984	0.453	1.065	1.369	1.870	1.887	1.845	1.665	1.242	0.963	0.741	0.542	0.377	0.298	0.102	0.022
1985	0.461	1.046	1.485	1.974	2.079	1.982	1.765	1.213	0.922	0.772	0.509	0.430	0.286	0.120	0.015
1986	0.604	1.144	1.501	2.181	2.183	2.118	2.000	1.251	0.969	0.758	0.622	0.382	0.315	0.097	0.029
1987	0.567	1.321	1.657	2.251	2.338	2.192	1.986	1.283	0.998	0.831	0.630	0.393	0.303	0.120	0.015
1988	0.586	1.231	1.653	2.469	2.383	2.304	2.029	1.375	0.970	0.907	0.585	0.377	0.308	0.124	0.017
1989	0.663	1.364	1.630	2.471	2.589	2.396	2.188	1.343	0.966	0.823	0.634	0.376	0.325	0.128	0.022
1990	0.748	1.414	1.753	2.489	2.794	2.498	2.134	1.401	0.979	0.883	0.679	0.484	0.384	0.095	0.022
1991	0.625	1.308	1.668	2.464	2.644	2.582	2.278	1.525	1.001	0.812	0.723	0.481	0.355	0.128	0.024
<b>Ehdoton vankeus</b>															
1981	0.039	0.105	0.156	0.301	0.338	0.352	0.378	0.358	0.307	0.207	0.117	0.084	0.083	0.016	0.002
1982	0.039	0.102	0.188	0.307	0.353	0.350	0.424	0.423	0.356	0.235	0.118	0.073	0.062	0.022	0.005
1983	0.033	0.117	0.176	0.312	0.360	0.346	0.410	0.409	0.338	0.209	0.136	0.075	0.072	0.022	0.002
1984	0.030	0.117	0.187	0.302	0.353	0.356	0.375	0.425	0.366	0.255	0.172	0.068	0.079	0.020	0.002
1985	0.028	0.105	0.175	0.322	0.365	0.394	0.400	0.392	0.340	0.250	0.152	0.116	0.069	0.022	-
1986	0.028	0.120	0.192	0.389	0.361	0.424	0.461	0.374	0.345	0.275	0.183	0.092	0.074	0.030	0.005
1987	0.028	0.115	0.223	0.345	0.419	0.404	0.509	0.408	0.321	0.295	0.170	0.106	0.076	0.022	-
1988	0.037	0.097	0.183	0.323	0.399	0.374	0.411	0.386	0.324	0.287	0.163	0.105	0.071	0.022	0.002
1989	0.023	0.136	0.160	0.307	0.396	0.421	0.458	0.339	0.331	0.267	0.177	0.112	0.065	0.024	-
1990	0.025	0.094	0.160	0.314	0.453	0.501	0.469	0.359	0.317	0.310	0.191	0.116	0.100	0.018	-
1991	0.016	0.070	0.184	0.366	0.433	0.419	0.491	0.416	0.303	0.266	0.237	0.123	0.095	0.018	0.002
<b>Ehdollinen vankeus</b>															
1981	0.226	0.353	0.403	0.403	0.368	0.246	0.259	0.137	0.070	0.059	0.045	0.042	0.026	0.008	0.002
1982	0.218	0.416	0.408	0.413	0.355	0.284	0.227	0.132	0.066	0.056	0.032	0.028	0.026	0.004	-
1983	0.198	0.388	0.443	0.402	0.403	0.255	0.232	0.142	0.079	0.058	0.038	0.022	0.029	0.008	0.002
1984	0.191	0.391	0.405	0.428	0.413	0.391	0.226	0.120	0.084	0.056	0.035	0.036	0.022	0.008	-
1985	0.212	0.399	0.481	0.539	0.449	0.406	0.281	0.147	0.079	0.061	0.032	0.030	0.024	0.006	-
1986	0.234	0.408	0.471	0.574	0.477	0.443	0.315	0.128	0.083	0.053	0.058	0.029	0.031	0.010	0.002
1987	0.261	0.517	0.560	0.574	0.495	0.465	0.265	0.134	0.065	0.065	0.045	0.031	0.026	0.002	0.002
1988	0.275	0.462	0.528	0.587	0.555	0.493	0.314	0.153	0.076	0.066	0.044	0.029	0.019	0.004	0.002
1989	0.335	0.535	0.471	0.602	0.538	0.452	0.313	0.142	0.081	0.069	0.046	0.025	0.014	0.008	0.002
1990	0.383	0.619	0.624	0.589	0.601	0.483	0.301	0.149	0.096	0.081	0.064	0.033	0.022	0.022	0.002
1991	0.281	0.448	0.452	0.485	0.561	0.508	0.320	0.166	0.098	0.068	0.057	0.031	0.028	0.006	0.002
<b>Ehdollinen vankeus ja oheissakko</b>															
1981	-	0.010	0.032	0.090	0.109	0.123	0.139	0.104	0.088	0.065	0.043	0.043	0.017	0.010	-
1982	-	0.013	0.026	0.088	0.120	0.127	0.113	0.103	0.086	0.060	0.055	0.032	0.028	0.008	0.002
1983	0.007	0.021	0.037	0.090	0.141	0.137	0.183	0.126	0.086	0.070	0.056	0.043	0.028	0.006	0.002
1984	0.003	0.014	0.039	0.110	0.104	0.129	0.170	0.114	0.092	0.068	0.056	0.044	0.033	0.014	-
1985	0.001	0.013	0.038	0.107	0.146	0.140	0.175	0.126	0.063	0.088	0.053	0.035	0.031	0.006	0.002
1986	0.012	0.018	0.045	0.109	0.168	0.167	0.186	0.125	0.107	0.085	0.083	0.048	0.036	0.006	0.005
1987	0.008	0.024	0.042	0.160	0.180	0.137	0.170	0.118	0.105	0.067	0.063	0.041	0.033	0.016	-
1988	0.002	0.023	0.054	0.192	0.182	0.207	0.194	0.138	0.096	0.120	0.083	0.053	0.031	0.016	0.005
1989	0.005	0.029	0.056	0.163	0.231	0.237	0.260	0.149	0.105	0.096	0.080	0.060	0.053	0.014	0.010
1990	0.011	0.035	0.081	0.218	0.289	0.203	0.208	0.184	0.111	0.111	0.103	0.052	0.069	0.018	0.007
1991	0.011	0.048	0.061	0.206	0.213	0.233	0.269	0.165	0.112	0.109	0.108	0.085	0.053	0.020	0.005
<b>Sakko</b>															
1981	0.205	0.462	0.662	0.833	0.859	0.771	0.775	0.545	0.429	0.338	0.229	0.215	0.214	0.059	0.017
1982	0.152	0.493	0.723	0.937	0.950	0.840	0.827	0.535	0.431	0.295	0.227	0.175	0.214	0.055	0.015
1983	0.241	0.515	0.703	1.024	1.087	0.871	0.911	0.552	0.398	0.368	0.300	0.211	0.191	0.051	0.015
1984	0.215	0.523	0.716	1.021	1.006	0.927	0.887	0.568	0.413	0.352	0.270	0.224	0.158	0.059	0.019
1985	0.209	0.500	0.762	1.001	1.107	0.993	0.893	0.544	0.433	0.365	0.269	0.245	0.157	0.087	0.012
1986	0.312	0.573	0.758	1.099	1.151	1.054	1.027	0.618	0.428	0.342	0.291	0.208	0.172	0.049	0.017
1987	0.244	0.623	0.786	1.160	1.227	1.140	1.026	0.614	0.495	0.397	0.342	0.209	0.165	0.077	0.012
1988	0.250	0.602	0.837	1.346	1.229	1.208	1.099	0.685	0.465	0.430	0.288	0.186	0.188	0.083	0.007
1989	0.278	0.617	0.907	1.388	1.409	1.263	1.147	0.706	0.443	0.383	0.324	0.177	0.193	0.079	0.010
1990	0.299	0.633	0.842	1.349	1.412	1.282	1.144	0.691	0.443	0.372	0.315	0.277	0.193	0.035	0.012
1991	0.297	0.708	0.935	1.392	1.415	1.400	1.181	0.765	0.476	0.364	0.320	0.238	0.172	0.085	0.015
<b>Muu</b>															
1981	0.012	0.018	0.031	0.007	0.005	0.007	0.010	0.007	0.006	0.004	0.004	0.008	0.003	0.002	-
1982	0.012	0.018	0.027	0.007	0.014	0.009	0.006	0.008	0.005	0.007	0.003	0.003	0.002	0.004	-
1983	0.013	0.019	0.031	0.005	0.004	0.011	0.005	0.013	0.006	0.008	0.003	0.003	0.003	0.002	-
1984	0.015	0.020	0.022	0.009	0.011	0.042	0.007	0.016	0.008	0.010	0.008	0.006	0.005	0.002	-
1985	0.010	0.030	0.029	0.005	0.012	0.048	0.016	0.004	0.007	0.008	0.003	0.004	0.005	-	-
1986	0.017	0.026	0.036	0.009	0.026	0.030	0.011	0.006	0.007	0.003	0.006	0.005	0.002	0.002	-
1987	0.026	0.042	0.045	0.012	0.017	0.046	0.016	0.010	0.013	0.006	0.009	0.006	0.003	0.004	-
1988	0.022	0.047	0.051	0.020	0.019	0.023	0.012	0.014	0.009	0.004	0.008	0.003	-	-	-
1989	0.021	0.048	0.036	0.011	0.015	0.024	0.011	0.007	0.006	0.008	0.007	0.002	-	0.004	-
1990	0.029	0.033	0.046	0.018	0.039	0.028	0.013	0.018	0.012	0.008	0.005	0.005	-	0.002	-
1991	0.020	0.033	0.036	0.015	0.023	0.023	0.017	0.013	0.012	0.005	0.001	0.004	0.007	-	-





## TILASTOKESKUS O12894A84

B7. Vuosina 1962 - 1974 syntyneiden ikä ensimmäiseen sakkoon, vankeuteen tai ehdolliseen vankeuteen johtaneen rikoksen tekohetkellä

Syntymävuosi Seuraamuksen laatu	Ikä rikosentekohetkellä														
	15 v	16 v	17 v	18 v	19 v	20 v	21 v	22 v	23 v	24 v	25 v	26 v	27 v	28 v	29 v
<b>Ensimmäinen tuomio</b>															
1962	1243	1406	1490	1917	1576	1238	1110	1003	875	714	640	588	515	377	96
1963	1406	1633	1473	1955	1630	1303	1126	953	753	706	662	533	393	84	1
1964	1658	1556	1412	2098	1710	1353	1161	933	860	741	567	461	119	1	-
1965	1661	1586	1471	1940	1597	1337	1175	952	760	659	514	107	-	-	-
1966	1679	1566	1319	1944	1678	1361	1163	963	757	567	123	-	-	-	-
1967	1871	1485	1405	2187	1737	1297	1166	955	606	153	-	-	-	-	-
1968	1543	1485	1478	2069	1618	1349	1085	676	186	-	-	-	-	-	-
1969	1585	1666	1276	1957	1575	1188	798	178	-	-	-	-	-	-	-
1970	1662	1478	1162	1954	1483	904	193	-	-	-	-	-	-	-	-
1971	1470	1340	1198	1905	1137	264	-	-	-	-	-	-	-	-	-
1972	1406	1417	1192	1437	290	1	-	-	-	-	-	-	-	-	-
1973	1413	1311	790	304	-	-	-	-	-	-	-	-	-	-	-
1974	1542	1013	214	-	-	-	-	-	-	-	-	-	-	-	-
<b>Ehdoton vankeus</b>															
1962	37	82	87	140	172	182	134	126	127	90	80	56	70	54	14
1963	30	69	88	142	182	172	128	110	94	88	66	64	55	10	-
1964	39	69	94	152	190	157	156	110	99	90	78	67	15	-	-
1965	32	71	113	128	164	208	150	101	97	73	70	22	-	-	-
1966	42	73	103	135	116	134	133	116	87	71	15	-	-	-	-
1967	25	70	92	154	150	110	144	101	80	14	-	-	-	-	-
1968	25	66	95	125	128	106	125	73	18	-	-	-	-	-	-
1969	21	88	83	108	113	122	97	17	-	-	-	-	-	-	-
1970	23	41	74	104	132	85	21	-	-	-	-	-	-	-	-
1971	22	58	58	96	99	16	-	-	-	-	-	-	-	-	-
1972	15	53	54	77	22	-	-	-	-	-	-	-	-	-	-
1973	26	41	49	30	-	-	-	-	-	-	-	-	-	-	-
1974	10	28	15	-	-	-	-	-	-	-	-	-	-	-	-
<b>Ehdollinen vankeus</b>															
1962	466	490	473	605	527	432	401	398	362	327	304	302	282	232	55
1963	452	519	473	583	493	391	411	407	363	283	326	256	227	61	-
1964	536	468	447	557	515	495	459	391	357	323	318	230	61	-	-
1965	476	508	477	530	515	511	443	373	342	303	253	55	-	-	-
1966	501	452	445	610	587	494	446	399	347	291	63	-	-	-	-
1967	532	483	468	677	567	510	469	408	277	57	-	-	-	-	-
1968	405	442	517	644	545	509	417	304	74	-	-	-	-	-	-
1969	444	472	475	571	547	433	325	85	-	-	-	-	-	-	-
1970	423	470	387	615	552	366	89	-	-	-	-	-	-	-	-
1971	405	403	385	523	406	95	-	-	-	-	-	-	-	-	-
1972	407	411	347	390	90	1	-	-	-	-	-	-	-	-	-
1973	426	356	183	58	-	-	-	-	-	-	-	-	-	-	-
1974	384	249	39	-	-	-	-	-	-	-	-	-	-	-	-
<b>Sakko</b>															
1962	893	1174	1330	1713	1388	1099	1048	978	912	814	771	764	679	521	133
1963	1067	1362	1360	1794	1467	1171	1058	949	825	847	807	740	516	112	1
1964	1285	1360	1290	1922	1529	1192	1116	949	916	887	731	550	153	1	-
1965	1336	1405	1333	1778	1457	1187	1096	972	796	796	581	124	-	-	-
1966	1335	1449	1198	1777	1526	1261	1100	969	808	628	126	-	-	-	-
1967	1511	1335	1282	1975	1592	1217	1101	948	633	151	-	-	-	-	-
1968	1289	1326	1297	1878	1479	1259	1030	641	183	-	-	-	-	-	-
1969	1307	1486	1137	1822	1479	1104	713	161	-	-	-	-	-	-	-
1970	1393	1299	1054	1786	1376	830	173	-	-	-	-	-	-	-	-
1971	1221	1188	1111	1751	1033	240	-	-	-	-	-	-	-	-	-
1972	1163	1300	1106	1329	274	-	-	-	-	-	-	-	-	-	-
1973	1186	1220	785	293	-	-	-	-	-	-	-	-	-	-	-
1974	1338	950	207	-	-	-	-	-	-	-	-	-	-	-	-

## TILASTOKESKUS OI2894A85

B8. 1962 - 1974 syntyneiden ensimmäiset sakot, ehdolliset ja ehdottomat vankeudet päärikoksen tekohetkellä, prosenttia ikäluokasta

Syntymävuosi Seuraamuksen laatu	Ikä rikoksentekohetkellä Prosenttia ikäryhmästä														
	15	16	17	18	19	20	21	22	23	24	25	26	27	28	29
	v	v	v	v	v	v	v	v	v	v	v	v	v	v	v
<b>Ensimmäinen tuomio</b>															
1962	1,54	1,74	1,84	2,37	1,95	1,54	1,38	1,25	1,09	0,89	0,80	0,73	0,64	0,47	0,12
1963	1,72	2,00	1,81	2,40	2,00	1,60	1,38	1,17	0,93	0,87	0,82	0,66	0,49	0,10	0,00
1964	2,08	1,95	1,77	2,63	2,15	1,70	1,46	1,17	1,08	0,93	0,72	0,58	0,15	0,00	-
1965	2,15	2,05	1,90	2,51	2,07	1,74	1,53	1,24	0,99	0,86	0,67	0,14	-	-	-
1966	2,18	2,03	1,71	2,53	2,18	1,77	1,51	1,26	0,99	0,74	0,16	-	-	-	-
1967	2,44	1,94	1,83	2,86	2,27	1,70	1,53	1,25	0,80	0,20	-	-	-	-	-
1968	2,11	2,03	2,02	2,84	2,22	1,85	1,49	0,93	0,26	-	-	-	-	-	-
1969	2,37	2,49	1,91	2,93	2,36	1,78	1,20	0,27	-	-	-	-	-	-	-
1970	2,60	2,31	1,82	3,06	2,32	1,42	0,30	-	-	-	-	-	-	-	-
1971	2,43	2,22	1,98	3,16	1,89	0,44	-	-	-	-	-	-	-	-	-
1972	2,41	2,43	2,05	2,47	0,50	0,00	-	-	-	-	-	-	-	-	-
1973	2,51	2,33	1,41	0,54	-	-	-	-	-	-	-	-	-	-	-
1974	2,49	1,64	0,35	-	-	-	-	-	-	-	-	-	-	-	-
<b>Ehdoton vankeus</b>															
1962	0,05	0,10	0,11	0,17	0,21	0,23	0,17	0,16	0,16	0,11	0,10	0,07	0,09	0,07	0,02
1963	0,04	0,08	0,11	0,17	0,22	0,21	0,16	0,14	0,12	0,11	0,08	0,08	0,07	0,01	-
1964	0,05	0,09	0,12	0,19	0,24	0,20	0,20	0,14	0,12	0,11	0,10	0,08	0,02	-	-
1965	0,04	0,09	0,15	0,17	0,21	0,27	0,19	0,13	0,13	0,10	0,09	0,03	-	-	-
1966	0,05	0,09	0,13	0,18	0,15	0,17	0,17	0,15	0,11	0,09	0,02	-	-	-	-
1967	0,03	0,09	0,12	0,20	0,20	0,14	0,19	0,13	0,10	0,02	-	-	-	-	-
1968	0,03	0,09	0,13	0,17	0,18	0,15	0,17	0,10	0,02	-	-	-	-	-	-
1969	0,03	0,13	0,12	0,16	0,17	0,18	0,15	0,03	-	-	-	-	-	-	-
1970	0,04	0,06	0,12	0,16	0,21	0,13	0,03	-	-	-	-	-	-	-	-
1971	0,04	0,10	0,10	0,16	0,16	0,03	-	-	-	-	-	-	-	-	-
1972	0,03	0,09	0,09	0,13	0,04	-	-	-	-	-	-	-	-	-	-
1973	0,05	0,07	0,09	0,05	-	-	-	-	-	-	-	-	-	-	-
1974	0,02	0,05	0,02	-	-	-	-	-	-	-	-	-	-	-	-
<b>Ehdollinen vankeus</b>															
1962	0,58	0,61	0,59	0,75	0,65	0,54	0,50	0,49	0,45	0,41	0,38	0,38	0,35	0,29	0,07
1963	0,55	0,64	0,58	0,71	0,61	0,48	0,51	0,50	0,45	0,35	0,40	0,32	0,28	0,08	-
1964	0,67	0,59	0,56	0,70	0,65	0,62	0,58	0,49	0,45	0,41	0,40	0,29	0,08	-	-
1965	0,62	0,66	0,62	0,69	0,67	0,66	0,58	0,49	0,45	0,39	0,33	0,07	-	-	-
1966	0,65	0,59	0,58	0,79	0,76	0,64	0,58	0,52	0,45	0,38	0,08	-	-	-	-
1967	0,69	0,63	0,61	0,88	0,74	0,67	0,61	0,53	0,36	0,07	-	-	-	-	-
1968	0,55	0,61	0,71	0,88	0,75	0,70	0,57	0,42	0,10	-	-	-	-	-	-
1969	0,66	0,71	0,71	0,86	0,82	0,65	0,49	0,13	-	-	-	-	-	-	-
1970	0,66	0,74	0,61	0,96	0,87	0,57	0,14	-	-	-	-	-	-	-	-
1971	0,67	0,67	0,64	0,87	0,67	0,16	-	-	-	-	-	-	-	-	-
1972	0,70	0,71	0,60	0,67	0,15	0,00	-	-	-	-	-	-	-	-	-
1973	0,76	0,63	0,33	0,10	-	-	-	-	-	-	-	-	-	-	-
1974	0,62	0,40	0,06	-	-	-	-	-	-	-	-	-	-	-	-
<b>Sakko</b>															
1962	1,10	1,45	1,65	2,12	1,72	1,36	1,30	1,22	1,13	1,01	0,96	0,95	0,85	0,65	0,17
1963	1,31	1,67	1,67	2,20	1,80	1,44	1,30	1,17	1,02	1,04	1,00	0,91	0,64	0,14	0,00
1964	1,61	1,70	1,62	2,41	1,92	1,50	1,40	1,19	1,15	1,12	0,92	0,69	0,19	0,00	-
1965	1,73	1,82	1,73	2,30	1,89	1,54	1,42	1,26	1,04	1,04	0,76	0,16	-	-	-
1966	1,73	1,88	1,56	2,31	1,98	1,64	1,43	1,26	1,05	0,82	0,16	-	-	-	-
1967	1,97	1,74	1,67	2,58	2,08	1,59	1,44	1,24	0,83	0,20	-	-	-	-	-
1968	1,76	1,82	1,78	2,57	2,03	1,73	1,42	0,88	0,25	-	-	-	-	-	-
1969	1,95	2,22	1,70	2,73	2,22	1,66	1,07	0,24	-	-	-	-	-	-	-
1970	2,18	2,03	1,65	2,80	2,16	1,30	0,27	-	-	-	-	-	-	-	-
1971	2,02	1,97	1,84	2,90	1,71	0,40	-	-	-	-	-	-	-	-	-
1972	2,00	2,23	1,90	2,29	0,47	-	-	-	-	-	-	-	-	-	-
1973	2,11	2,17	1,40	0,52	-	-	-	-	-	-	-	-	-	-	-
1974	2,16	1,54	0,33	-	-	-	-	-	-	-	-	-	-	-	-

TILASTOKESKUS O12894A81

B9. Vuosina 1962 - 1974 syntyneiden ikä ensimmäisen sakkotuomion päärinkoksen tekohetkellä

Syntymävuosi Rikostyyppi	Ikä rikoksentekohetkellä															
	15 v	16 v	17 v	18 v	19 v	20 v	21 v	22 v	23 v	24 v	25 v	26 v	27 v	28 v	29 v	
<b>Yhteensä</b>																
1962	893	1174	1330	1713	1388	1099	1048	978	912	814	771	764	679	521	133	
1966	1335	1449	1198	1777	1526	1261	1100	969	808	628	126	-	-	-	-	
1972	1163	1300	1106	1329	274	-	-	-	-	-	-	-	-	-	-	
1974	1338	950	207	-	-	-	-	-	-	-	-	-	-	-	-	
<b>Varkausrikokset</b>																
1962	275	262	253	237	120	82	69	58	61	46	43	36	31	29	9	
1966	399	281	189	199	172	75	83	54	48	25	9	-	-	-	-	
1972	315	245	165	134	24	-	-	-	-	-	-	-	-	-	-	
1974	353	169	40	-	-	-	-	-	-	-	-	-	-	-	-	
<b>Luvattomat käytöt</b>																
1962	7	7	20	2	3	4	3	1	1	1	1	1	-	5	3	
1966	34	42	20	7	2	-	-	-	-	5	-	-	-	-	-	
1972	25	26	25	33	6	-	-	-	-	-	-	-	-	-	-	
1974	53	92	15	-	-	-	-	-	-	-	-	-	-	-	-	
<b>Petos- ja kavallus</b>																
1962	6	10	7	20	34	25	33	47	44	24	30	36	26	15	-	
1966	11	5	17	36	40	38	31	32	35	27	2	-	-	-	-	
1972	12	13	11	20	-	-	-	-	-	-	-	-	-	-	-	
1974	9	13	2	-	-	-	-	-	-	-	-	-	-	-	-	
<b>Ryöstöt</b>																
1962	1	2	-	2	1	-	-	-	-	-	-	-	-	-	-	
1966	2	2	1	1	1	1	-	-	1	-	-	-	-	-	-	
1972	2	1	1	-	-	-	-	-	-	-	-	-	-	-	-	
1974	1	-	-	-	-	-	-	-	-	-	-	-	-	-	-	
<b>Vahingonteko</b>																
1962	73	68	113	102	65	48	34	40	27	43	34	29	22	14	2	
1966	111	119	90	78	73	47	47	36	35	24	2	-	-	-	-	
1972	85	103	89	52	11	-	-	-	-	-	-	-	-	-	-	
1974	106	56	5	-	-	-	-	-	-	-	-	-	-	-	-	
<b>Kätkemisrikokset</b>																
1962	64	77	63	71	65	30	36	33	25	26	15	17	13	8	3	
1966	98	62	51	99	52	62	29	22	14	11	2	-	-	-	-	
1972	63	56	47	29	3	-	-	-	-	-	-	-	-	-	-	
1974	55	24	3	-	-	-	-	-	-	-	-	-	-	-	-	
<b>Pahoinpitelyt</b>																
1962	74	160	237	180	178	129	136	151	126	113	113	109	91	57	7	
1966	143	177	200	208	194	143	143	158	123	90	8	-	-	-	-	
1972	121	132	155	147	24	-	-	-	-	-	-	-	-	-	-	
1974	102	89	18	-	-	-	-	-	-	-	-	-	-	-	-	
<b>Kuoleman, Rv tuot.</b>																
1962	14	31	19	191	147	115	101	86	94	81	52	68	56	33	8	
1966	25	37	25	213	147	121	100	102	64	55	9	-	-	-	-	
1972	32	39	15	142	19	-	-	-	-	-	-	-	-	-	-	
1974	35	27	3	-	-	-	-	-	-	-	-	-	-	-	-	
<b>Väk. t. Haitt. virkam</b>																
1962	3	12	17	23	24	14	7	10	11	8	15	14	11	6	-	
1966	4	12	23	16	14	17	10	17	15	10	3	-	-	-	-	
1972	4	16	16	6	1	-	-	-	-	-	-	-	-	-	-	
1974	5	3	-	-	-	-	-	-	-	-	-	-	-	-	-	
<b>Ratti-juopumusrikokset</b>																
1962	112	178	200	238	184	192	149	126	134	130	131	119	140	129	43	
1966	201	220	178	230	236	228	184	170	152	142	41	-	-	-	-	
1972	231	298	213	264	81	-	-	-	-	-	-	-	-	-	-	
1974	323	225	62	-	-	-	-	-	-	-	-	-	-	-	-	
<b>Väärentämisrikokset</b>																
1962	6	42	37	12	7	11	5	6	10	12	8	10	3	4	-	
1966	13	35	62	19	11	13	17	13	6	5	-	-	-	-	-	
1972	17	46	98	12	1	-	-	-	-	-	-	-	-	-	-	
1974	13	16	2	-	-	-	-	-	-	-	-	-	-	-	-	
<b>Vero- velall. yms. r.</b>																
1962	3	4	13	13	10	4	7	13	8	18	17	10	9	4	-	
1966	-	5	5	-	4	6	5	5	6	3	-	-	-	-	-	
1974	1	-	-	-	-	-	-	-	-	-	-	-	-	-	-	
<b>Muut rikoslakirikokset</b>																
1962	122	129	159	131	130	101	105	95	82	83	70	74	81	62	14	
1966	150	176	136	151	172	183	92	95	72	65	15	-	-	-	-	
1972	108	119	119	78	28	-	-	-	-	-	-	-	-	-	-	
1974	133	59	11	-	-	-	-	-	-	-	-	-	-	-	-	
<b>Alkoholilakirikokset</b>																
1962	25	42	50	41	29	21	21	24	15	4	8	9	11	17	9	
1966	37	57	38	39	22	11	10	7	9	17	4	-	-	-	-	
1972	13	13	8	11	1	-	-	-	-	-	-	-	-	-	-	
1974	9	7	1	-	-	-	-	-	-	-	-	-	-	-	-	
<b>Huumaussainerikokset</b>																
1962	1	4	8	18	26	34	32	22	18	7	9	6	8	5	1	
1966	2	8	19	29	21	28	12	9	4	4	4	-	-	-	-	
1972	1	5	3	12	2	-	-	-	-	-	-	-	-	-	-	
1974	4	4	2	-	-	-	-	-	-	-	-	-	-	-	-	
<b>Likennerekokset</b>																
1962	87	105	94	376	306	253	251	205	187	171	181	175	143	92	28	
1966	76	162	99	402	328	235	287	198	182	114	24	-	-	-	-	
1972	99	157	107	352	67	-	-	-	-	-	-	-	-	-	-	
1974	115	140	39	-	-	-	-	-	-	-	-	-	-	-	-	
<b>Muut rikokset</b>																
1962	20	41	40	56	59	36	59	61	69	47	44	51	34	41	6	
1966	29	49	45	50	38	53	50	51	42	31	3	-	-	-	-	
1972	35	31	34	37	6	-	-	-	-	-	-	-	-	-	-	
1974	21	26	4	-	-	-	-	-	-	-	-	-	-	-	-	

TILASTOKESKUS OI2894A82

## B10. Vuosina 1962 - 1974 syntyneiden ikä ensimmäisen ehdollisen tuomion päär rikoksen tekohetkellä

Syntymävuosi Rikostyyppi	Ikä rikosentekohetkellä														
	15 v	16 v	17 v	18 v	19 v	20 v	21 v	22 v	23 v	24 v	25 v	26 v	27 v	28 v	29 v
<b>Yhteensä</b>															
1962	466	490	473	605	527	432	401	398	362	327	304	302	282	232	55
1966	501	452	445	610	587	494	446	399	347	291	63	-	-	-	-
1972	407	411	347	390	90	1	-	-	-	-	-	-	-	-	-
1974	384	249	39	-	-	-	-	-	-	-	-	-	-	-	-
<b>Varkausrikokset</b>															
1962	228	191	138	148	95	76	62	51	39	39	29	24	17	24	4
1966	246	168	131	196	115	60	60	45	38	24	8	-	-	-	-
1972	158	155	114	93	14	-	-	-	-	-	-	-	-	-	-
1974	146	98	16	-	-	-	-	-	-	-	-	-	-	-	-
<b>Luvattomat käytöt</b>															
1962	94	122	121	79	59	55	33	41	24	26	17	8	17	4	-
1966	97	142	133	93	77	58	38	24	17	5	1	-	-	-	-
1972	147	150	108	25	2	-	-	-	-	-	-	-	-	-	-
1974	172	58	2	-	-	-	-	-	-	-	-	-	-	-	-
<b>Petos- ja kavallus</b>															
1962	-	2	5	5	16	11	17	32	23	21	14	23	8	6	1
1966	1	2	7	11	25	19	18	8	22	8	-	-	-	-	-
1972	2	1	4	14	3	-	-	-	-	-	-	-	-	-	-
1974	1	-	-	-	-	-	-	-	-	-	-	-	-	-	-
<b>Ryöstöt</b>															
1962	43	41	27	20	15	13	9	4	3	4	5	3	2	3	-
1966	40	32	29	15	14	8	8	4	-	-	1	-	-	-	-
1972	28	15	9	17	1	-	-	-	-	-	-	-	-	-	-
1974	24	13	-	-	-	-	-	-	-	-	-	-	-	-	-
<b>Vahingonteko</b>															
1962	5	5	3	1	1	1	-	-	1	1	1	-	-	-	-
1966	2	3	2	3	-	-	3	-	1	-	-	-	-	-	-
1972	1	1	-	-	-	-	-	-	-	-	-	-	-	-	-
1974	1	2	-	-	-	-	-	-	-	-	-	-	-	-	-
<b>Kätkemisrikokset</b>															
1962	3	2	4	1	4	2	4	1	2	5	1	-	1	2	-
1966	2	-	1	3	5	1	5	2	1	-	-	-	-	-	-
1972	-	-	3	1	-	-	-	-	-	-	-	-	-	-	-
<b>Henkirikokset</b>															
1962	-	-	-	1	1	-	-	-	-	-	-	1	-	-	-
1966	-	-	1	1	-	-	-	-	-	-	-	-	-	-	-
<b>Pahoinpitelyt</b>															
1962	23	41	56	72	57	45	33	24	24	14	23	19	14	8	1
1966	43	43	50	59	32	28	24	24	18	21	6	-	-	-	-
1972	31	29	24	19	4	-	-	-	-	-	-	-	-	-	-
1974	10	24	2	-	-	-	-	-	-	-	-	-	-	-	-
<b>Kuoleman, Rv tuot.</b>															
1962	1	2	4	14	12	10	9	10	3	5	4	4	-	5	-
1966	1	1	4	7	12	7	10	11	6	5	-	-	-	-	-
1972	1	4	3	11	1	1	-	-	-	-	-	-	-	-	-
1974	-	5	-	-	-	-	-	-	-	-	-	-	-	-	-
<b>Väkisinmakaamiset</b>															
1962	1	3	4	2	3	-	1	2	2	-	-	-	-	2	-
1966	-	4	1	2	2	-	2	-	1	1	1	-	-	-	-
1972	2	3	-	-	-	-	-	-	-	-	-	-	-	-	-
1974	-	1	-	-	-	-	-	-	-	-	-	-	-	-	-
<b>Väk. t. haittä. virkam</b>															
1962	5	8	21	38	30	23	24	22	24	18	14	17	9	7	1
1966	9	13	12	18	23	22	21	31	12	19	2	-	-	-	-
1972	5	4	9	14	1	-	-	-	-	-	-	-	-	-	-
1974	5	5	1	-	-	-	-	-	-	-	-	-	-	-	-
<b>Rattijuopumusrikokset</b>															
1962	15	31	42	129	162	154	162	155	176	154	166	174	190	153	48
1966	11	16	34	145	198	172	205	204	197	187	41	-	-	-	-
1972	7	21	52	173	55	-	-	-	-	-	-	-	-	-	-
1974	12	30	15	-	-	-	-	-	-	-	-	-	-	-	-
<b>Värentämisrikokset</b>															
1962	16	13	17	33	24	15	16	20	15	11	10	10	8	7	-
1966	19	9	14	21	33	21	16	12	10	4	1	-	-	-	-
1972	10	7	10	5	-	-	-	-	-	-	-	-	-	-	-
1974	4	1	1	-	-	-	-	-	-	-	-	-	-	-	-
<b>Vero- velall. yms. r.</b>															
1962	-	-	-	1	-	-	-	1	-	1	1	1	-	-	-
1966	-	-	-	-	1	-	1	-	-	-	-	-	-	-	-
<b>Muut rikoslakirikokset</b>															
1962	31	27	23	45	33	17	15	26	19	21	13	12	11	4	-
1966	29	15	20	23	34	87	28	16	14	9	2	-	-	-	-
1972	15	17	6	9	5	-	-	-	-	-	-	-	-	-	-
1974	5	8	2	-	-	-	-	-	-	-	-	-	-	-	-
<b>Alkoholilakirikokset</b>															
1962	-	-	1	1	2	1	1	-	-	2	-	-	1	-	-
1966	1	-	-	-	-	-	-	1	-	-	-	-	-	-	-
1972	-	-	-	-	1	-	-	-	-	-	-	-	-	-	-
<b>Huumeusainerikokset</b>															
1962	-	-	2	-	1	6	7	3	6	2	3	5	2	-	-
1966	-	-	2	6	5	9	6	6	4	3	-	-	-	-	-
1972	-	-	-	1	-	-	-	-	-	-	-	-	-	-	-
<b>Liikenneirikokset</b>															
1962	1	2	5	16	12	3	8	6	1	3	3	1	2	6	-
1966	-	4	3	7	11	2	1	6	2	4	-	-	-	-	-
1972	-	4	4	6	3	-	-	-	-	-	-	-	-	-	-
1974	3	4	-	-	-	-	-	-	-	-	-	-	-	-	-
<b>Muut rikokset</b>															
1962	-	-	-	-	-	-	-	-	-	-	-	-	-	1	-
1966	-	-	1	-	-	-	-	1	-	1	-	-	-	-	-
1972	-	-	1	2	-	-	-	-	-	-	-	-	-	-	-
1974	1	-	-	-	-	-	-	-	-	-	-	-	-	-	-

## B11. Vuosina 1962 - 1974 syntyneiden ikä ensimmäisen ehdottoman tuomion päärikoksen tekohetkellä

Syntymävuosi Rikostyyppi	Ikä rikosentekohetkellä														
	15 v	16 v	17 v	18 v	19 v	20 v	21 v	22 v	23 v	24 v	25 v	26 v	27 v	28 v	29 v
<b>Yhteensä</b>															
1962	37	82	87	140	172	182	134	126	127	90	80	56	70	54	14
1966	42	73	103	135	116	134	133	116	87	71	15	-	-	-	-
1972	15	53	54	77	22	-	-	-	-	-	-	-	-	-	-
1974	10	28	15	-	-	-	-	-	-	-	-	-	-	-	-
<b>Varkausrikokset</b>															
1962	12	36	28	45	45	39	35	27	31	15	16	10	12	7	3
1966	9	31	34	47	40	35	40	19	19	12	1	-	-	-	-
1972	4	30	21	30	10	-	-	-	-	-	-	-	-	-	-
1974	2	13	9	-	-	-	-	-	-	-	-	-	-	-	-
<b>Luvattomat käytöt</b>															
1962	6	15	13	25	9	9	16	14	6	7	5	6	6	1	-
1966	12	19	29	22	19	12	10	10	7	3	1	-	-	-	-
1972	6	15	14	7	1	-	-	-	-	-	-	-	-	-	-
1974	7	7	2	-	-	-	-	-	-	-	-	-	-	-	-
<b>Petos- ja kavallus</b>															
1962	-	-	-	1	5	3	5	3	4	2	2	3	1	2	-
1966	-	-	-	5	4	11	3	6	5	2	2	-	-	-	-
1974	-	-	1	-	-	-	-	-	-	-	-	-	-	-	-
<b>Ryöstöt</b>															
1962	6	13	13	20	12	10	5	4	5	4	2	1	5	1	-
1966	8	6	13	13	5	3	8	5	3	5	1	-	-	-	-
1972	-	1	3	4	-	-	-	-	-	-	-	-	-	-	-
1974	-	2	2	-	-	-	-	-	-	-	-	-	-	-	-
<b>Vahingonteko</b>															
1962	-	-	1	1	1	-	-	-	-	-	2	-	-	-	1
1966	-	-	-	1	1	-	1	-	-	-	-	-	-	-	-
<b>Kätkemisrikokset</b>															
1962	1	-	-	-	-	-	-	-	1	-	-	-	-	1	-
1966	-	1	-	-	-	-	-	1	-	-	-	-	-	-	-
<b>Henkirikokset</b>															
1962	4	1	1	4	2	1	1	4	1	4	1	3	1	4	1
1966	2	1	-	3	-	1	9	2	1	2	-	-	-	-	-
1972	-	2	2	3	-	-	-	-	-	-	-	-	-	-	-
1974	-	1	-	-	-	-	-	-	-	-	-	-	-	-	-
<b>Pahoinpitelyt</b>															
1962	4	7	13	11	17	14	11	11	9	4	8	3	6	4	-
1966	5	6	11	10	8	8	9	7	2	8	1	-	-	-	-
1972	3	1	3	3	1	-	-	-	-	-	-	-	-	-	-
<b>Kuoleman, Rv tuot.</b>															
1962	1	-	-	3	-	1	-	1	1	4	1	1	-	-	-
1966	1	-	1	-	2	2	2	2	1	-	-	-	-	-	-
<b>Väkisinmakaamiset</b>															
1962	-	-	5	2	2	5	-	-	-	-	2	-	1	1	1
1966	-	1	1	1	1	3	2	1	-	-	-	-	-	-	-
1972	-	-	1	-	-	-	-	-	-	-	-	-	-	-	-
1974	1	-	-	-	-	-	-	-	-	-	-	-	-	-	-
<b>Väk. t. häitt. virkam</b>															
1962	-	1	3	5	3	4	3	2	3	2	1	-	-	-	-
1966	-	-	2	3	1	2	2	6	1	-	-	-	-	-	-
1972	-	1	2	1	-	-	-	-	-	-	-	-	-	-	-
<b>Rattijuopumusrikokset</b>															
1962	1	2	2	11	7	16	29	38	46	34	28	17	30	30	6
1966	1	3	4	15	16	31	31	37	34	28	9	-	-	-	-
1972	-	1	4	18	7	-	-	-	-	-	-	-	-	-	-
1974	-	-	1	-	-	-	-	-	-	-	-	-	-	-	-
<b>Väärentämisrikokset</b>															
1962	-	2	2	5	11	4	9	8	8	5	2	6	1	-	1
1966	1	4	2	7	10	7	6	7	2	2	-	-	-	-	-
1972	-	1	2	2	-	-	-	-	-	-	-	-	-	-	-
1974	-	1	-	-	-	-	-	-	-	-	-	-	-	-	-
<b>Vero- velall. yms. r.</b>															
1962	-	-	-	-	-	-	-	-	-	-	-	1	-	-	-
<b>Muut rikoslakirikokset</b>															
1962	-	5	6	5	9	5	4	2	5	5	7	2	1	1	1
1966	3	1	6	3	5	12	5	4	6	2	-	-	-	-	-
1972	2	-	1	-	2	-	-	-	-	-	-	-	-	-	-
1974	-	2	-	-	-	-	-	-	-	-	-	-	-	-	-
<b>Alkoholilakirikokset</b>															
1962	-	-	-	-	-	1	-	-	-	-	-	-	-	-	-
1966	-	-	-	2	-	-	-	-	-	-	-	-	-	-	-
<b>Huumausainerikokset</b>															
1962	-	-	-	-	1	-	-	4	3	-	1	2	3	2	-
1966	-	-	-	1	2	1	2	4	1	3	-	-	-	-	-
1972	-	-	-	2	1	-	-	-	-	-	-	-	-	-	-
<b>Liikennerekokset</b>															
1962	2	-	-	2	4	-	4	-	2	-	-	-	1	-	-
1966	-	-	-	2	1	2	-	-	2	2	-	-	-	-	-
1972	-	1	1	6	-	-	-	-	-	-	-	-	-	-	-
1974	-	2	-	-	-	-	-	-	-	-	-	-	-	-	-
<b>Muut rikokset</b>															
1962	-	-	-	-	44	70	12	8	2	4	2	1	2	-	-
1966	-	-	-	-	1	4	3	4	2	2	-	-	-	-	-
1972	-	-	-	1	-	-	-	-	-	-	-	-	-	-	-

## B12. Vuosina 1962 - 1974 syntyneiden, ensimmäisten sakkojen, ehdollisten- ja ehdottomien vankeuksien kertymä, päärikoksen teko hetken iän mukaan

Syntymävuosi Seuraamuksen laatu	Ikä rikoksentekohetkellä										22	23	24	25	26	27	28	29	
	Kumulatiivinen prosentti ikäryhmästä																		
	15	16	17	18	19	20	21	22	23	24	25	26	27	28	29				
	v	v	v	v	v	v	v	v	v	v	v	v	v	v	v	v	v	v	v
<b>Ensimmäinen tuomio</b>																			
1962	1.54	3.28	5.12	7.49	9.45	10.98	12.36	13.61	14.70	15.59	16.38	17.12	17.76	18.23	18.35				
1963	1.72	3.72	5.53	7.92	9.93	11.53	12.91	14.08	15.01	15.88	16.70	17.36	17.84						
1964	2.08	4.03	5.80	8.43	10.57	12.27	13.73	14.91	15.99	16.93	17.64	18.23							
1965	2.15	4.20	6.11	8.62	10.69	12.43	13.95	15.19	16.18	17.04	17.71								
1966	2.18	4.21	5.92	8.45	10.63	12.40	13.91	15.17	16.16	16.90									
1967	2.44	4.38	6.21	9.07	11.34	13.03	14.56	15.81	16.61										
1968	2.11	4.14	6.17	9.01	11.23	13.08	14.57	15.50											
1969	2.37	4.86	6.77	9.71	12.07	13.85	15.05												
1970	2.60	4.91	6.73	9.79	12.11	13.53													
1971	2.43	4.65	6.63	9.79	11.67														
1972	2.41	4.85	6.89	9.36															
1973	2.51	4.85	6.26																
1974	2.49	4.13																	
<b>Ehdoton vankeus</b>																			
1962	0.05	0.15	0.25	0.43	0.64	0.87	1.03	1.19	1.35	1.46	1.56	1.63	1.72	1.78	1.80				
1963	0.04	0.12	0.23	0.40	0.63	0.84	1.00	1.13	1.25	1.35	1.44	1.52	1.58						
1964	0.05	0.14	0.25	0.44	0.68	0.88	1.08	1.21	1.34	1.45	1.55	1.64							
1965	0.04	0.13	0.28	0.45	0.66	0.93	1.12	1.25	1.38	1.48	1.57								
1966	0.05	0.15	0.28	0.46	0.61	0.78	0.96	1.11	1.22	1.31									
1967	0.03	0.12	0.24	0.45	0.64	0.78	0.97	1.11	1.21										
1968	0.03	0.12	0.25	0.43	0.60	0.75	0.92	1.02											
1969	0.03	0.16	0.29	0.45	0.62	0.80	0.95												
1970	0.04	0.10	0.22	0.38	0.59	0.72													
1971	0.04	0.13	0.23	0.39	0.55														
1972	0.03	0.12	0.21	0.34															
1973	0.05	0.12	0.21																
1974	0.02	0.06																	
<b>Ehdollinen vankeus</b>																			
1962	0.58	1.18	1.77	2.52	3.17	3.71	4.20	4.70	5.15	5.56	5.94	6.31	6.66	6.95	7.02				
1963	0.55	1.19	1.77	2.48	3.09	3.57	4.07	4.58	5.02	5.37	5.77	6.09	6.37						
1964	0.67	1.26	1.82	2.52	3.16	3.79	4.36	4.85	5.30	5.71	6.11	6.40							
1965	0.62	1.27	1.89	2.58	3.25	3.91	4.48	4.97	5.41	5.81	6.14								
1966	0.65	1.24	1.81	2.61	3.37	4.01	4.59	5.11	5.57	5.95									
1967	0.69	1.32	1.93	2.82	3.56	4.23	4.84	5.38	5.74										
1968	0.55	1.16	1.87	2.75	3.50	4.20	4.77	5.19											
1969	0.66	1.37	2.08	2.94	3.76	4.41	4.90												
1970	0.66	1.40	2.00	2.97	3.83	4.40													
1971	0.67	1.34	1.97	2.84	3.51														
1972	0.70	1.40	2.00	2.67															
1973	0.76	1.39	1.72																
1974	0.62	1.02																	
<b>Sakko</b>																			
1962	1.10	2.56	4.20	6.32	8.04	9.41	10.71	11.92	13.06	14.07	15.03	15.99	16.83	17.48	17.65				
1963	1.31	2.97	4.64	6.84	8.64	10.08	11.38	12.55	13.57	14.61	15.61	16.52	17.16						
1964	1.61	3.31	4.93	7.34	9.26	10.76	12.16	13.36	14.51	15.63	16.55	17.25							
1965	1.73	3.55	5.27	7.58	9.47	11.01	12.43	13.69	14.73	15.77	16.53								
1966	1.73	3.61	5.17	7.47	9.46	11.10	12.53	13.79	14.85	15.67									
1967	1.97	3.71	5.38	7.96	10.04	11.64	13.08	14.32	15.15										
1968	1.76	3.58	5.36	7.93	9.96	11.69	13.11	13.99											
1969	1.95	4.18	5.88	8.61	10.83	12.49	13.56												
1970	2.18	4.21	5.86	8.66	10.81	12.12													
1971	2.02	3.98	5.82	8.72	10.44														
1972	2.00	4.23	6.13	8.41															
1973	2.11	4.28	5.68																
1974	2.16	3.70																	







## TILASTOKESKUS OI2894C61

C3. Vuonna 1991 tuomitut seuraamusten ja aikaisempien tuomioiden lukumäärän mukaan

Rikos Seuraamuksen laatu	Yhteen- sä	Tuomioita yhteensä vuodesta 1987							Yhteen- sä	Tuomioiden keskipituus, kuukausia/päiviä						
		1	2	3	4	5	6	7 tai yli		1	2	3	4	5	6	7
<b>Yhteensä</b>																
Ehdoton vankeus	11529	406	902	1102	1063	1006	1009	6041	5,3	15,5	7,4	5,4	5,6	5,3	5,1	4,3
Ehdollinen vankeus	16312	7151	3749	1958	1263	778	518	895	2,5	2,6	2,6	2,6	2,6	2,5	2,4	2,3
Sakko	50273	24338	8977	4818	3007	2177	1555	5401	29,9	27,9	31,1	32,0	32,5	31,6	31,9	32,4
<b>Tappo</b>																
Ehdoton vankeus	106	20	18	10	12	9	8	29	96,0	90,5	93,2	97,9	92,1	100,8	98,9	100,2
Ehdollinen vankeus	1	1	-	-	-	-	-	-	24,3	24,3	-	-	-	-	-	-
<b>Murha</b>																
Ehdoton vankeus	5	-	1	1	-	1	-	2	115,6	-	109,5	109,5	-	139,8	-	109,5
Väkisinmakaaminen																
Ehdoton vankeus	31	3	5	6	8	4	1	4	20,1	26,9	17,8	21,2	20,5	16,2	36,5	15,4
Ehdollinen vankeus	12	7	4	-	-	-	-	1	10,8	10,3	11,3	-	-	-	-	12,2
<b>Pahoinpity</b>																
Ehdoton vankeus	339	6	17	30	29	23	31	203	2,6	3,1	2,9	3,0	2,4	2,3	2,9	2,5
Ehdollinen vankeus	645	205	163	104	53	42	31	47	2,1	2,3	2,0	2,1	2,0	2,1	2,1	2,1
Sakko	4816	2070	1033	545	363	231	153	421	31,6	29,4	30,9	33,1	33,1	36,2	34,1	37,5
<b>Törkeä pahoinpity</b>																
Ehdoton vankeus	331	25	34	23	34	30	35	150	13,8	21,4	16,9	14,8	10,8	14,3	12,4	12,5
Ehdollinen vankeus	323	130	80	45	28	15	10	15	7,6	7,6	8,1	7,2	7,8	6,7	6,2	6,9
Sakko	2	1	-	1	-	-	-	-	55,0	60,0	-	50,0	-	-	-	-
<b>Lievä pahoinpity</b>																
Sakko	942	444	206	96	49	34	27	86	14,7	13,7	13,9	16,0	16,6	15,1	17,9	18,3
<b>Rattijuopumus</b>																
Ehdoton vankeus	148	-	6	11	8	12	15	96	1,4	-	1,5	1,4	1,3	1,5	1,4	1,5
Ehdollinen vankeus	70	22	15	12	8	6	1	6	1,7	2,1	1,6	1,6	1,3	1,6	0,7	1,8
Sakko	9805	5568	1933	885	455	292	180	492	41,9	39,4	42,6	45,5	47,0	46,1	48,4	50,6
<b>Törkeä rattijuopumus</b>																
Ehdoton vankeus	3955	156	574	665	519	445	337	1259	2,9	2,9	2,6	2,8	2,9	3,0	3,1	3,1
Ehdollinen vankeus	9180	5075	2241	878	461	216	134	175	2,1	2,1	2,2	2,2	2,2	2,2	2,2	2,0
Sakko	573	351	111	38	23	14	9	27	64,2	63,4	64,9	64,4	66,8	64,6	61,7	70,6
<b>Varkaus</b>																
Ehdoton vankeus	2384	16	40	96	146	172	200	1714	2,4	2,7	2,3	2,8	2,3	2,5	2,4	2,4
Ehdollinen vankeus	1907	353	369	302	275	180	147	281	1,9	2,0	1,9	1,9	1,9	1,8	1,7	1,9
Sakko	3627	990	616	480	333	246	199	763	36,4	33,3	35,6	37,0	37,2	36,9	38,9	39,7
<b>Törkeä varkaus</b>																
Ehdoton vankeus	531	8	15	18	34	44	50	362	8,3	14,9	13,6	8,7	8,1	8,7	8,0	8,0
Ehdollinen vankeus	298	75	50	46	44	29	19	35	5,4	5,9	5,2	5,7	4,8	5,4	5,1	5,2
Sakko	1	-	1	-	-	-	-	-	60,0	-	60,0	-	-	-	-	-
<b>Näpistys</b>																
Sakko	819	233	125	93	65	58	44	201	15,0	13,5	14,5	14,4	15,8	16,4	15,1	16,8
<b>Ryöstö</b>																
Ehdoton vankeus	231	3	8	14	21	17	22	146	9,1	15,8	12,0	12,4	10,3	7,6	9,1	8,4
Ehdollinen vankeus	141	45	30	23	14	9	8	12	5,7	5,6	6,0	5,8	5,5	6,1	5,1	6,0
<b>Törkeä ryöstö</b>																
Ehdoton vankeus	71	9	3	8	9	8	6	28	33,0	30,5	27,7	29,2	36,7	41,4	22,8	34,1
Ehdollinen vankeus	4	2	-	1	-	1	-	-	10,8	7,5	-	10,0	-	18,2	-	-
<b>Petos</b>																
Ehdoton vankeus	551	9	30	57	46	38	45	326	3,5	8,4	3,8	3,4	3,9	3,3	3,8	3,4
Ehdollinen vankeus	595	187	143	104	58	41	21	41	2,9	3,0	3,1	3,3	2,5	2,8	2,3	2,2
Sakko	1434	497	280	166	111	106	57	217	39,5	38,4	39,5	41,5	41,2	38,3	38,2	40,5
<b>Törkeä petos</b>																
Ehdoton vankeus	64	12	10	6	3	4	4	25	12,0	18,6	13,9	12,1	6,0	6,3	6,3	10,7
Ehdollinen vankeus	64	29	15	6	7	3	1	3	7,2	7,1	7,3	7,2	6,9	7,2	14,2	5,0
Sakko	12	5	-	1	2	-	-	4	58,3	46,0	-	70,0	60,0	-	-	70,0
<b>Törkeä liik. vaarant.</b>																
Ehdoton vankeus	74	-	2	3	6	4	7	52	2,9	-	2,5	4,0	3,8	4,0	3,1	2,7
Ehdollinen vankeus	121	39	24	16	14	6	8	14	2,3	2,0	2,1	2,8	2,6	2,0	4,1	1,9
Sakko	1368	882	253	110	50	25	19	29	48,6	47,1	49,4	53,7	54,1	50,0	52,4	56,6
<b>Virkam. väkiv. vast.</b>																
Ehdoton vankeus	202	3	13	9	13	15	19	130	4,2	3,8	4,3	3,9	4,0	4,1	3,9	4,2
Ehdollinen vankeus	464	174	107	63	45	27	23	25	3,5	3,5	3,5	3,5	3,6	3,6	3,5	3,7
Sakko	285	151	62	25	13	8	7	19	39,6	39,0	38,7	40,4	40,0	45,0	45,0	42,4
<b>Luvaton käyttö</b>																
Ehdoton vankeus	260	-	4	7	10	19	23	197	1,9	-	1,1	1,6	2,0	1,8	2,2	1,9
Ehdollinen vankeus	305	46	47	53	41	43	21	54	1,4	1,5	1,4	1,4	1,4	1,5	1,4	1,4
Sakko	998	336	183	111	84	67	45	172	39,3	35,8	38,0	39,5	42,0	44,9	41,8	43,0
<b>Kätkemisrikos</b>																
Ehdoton vankeus	70	1	1	5	7	9	6	41	2,6	1,3	2,3	3,3	3,5	3,9	1,3	2,3
Ehdollinen vankeus	42	20	5	10	1	2	1	3	2,6	3,0	2,2	2,2	5,0	3,2	0,7	1,5
Sakko	687	214	115	92	59	37	41	129	25,0	23,4	25,1	26,6	24,9	26,3	25,8	25,9
<b>Väärennys</b>																
Ehdoton vankeus	297	5	6	10	15	18	30	213	4,0	6,7	5,3	3,9	3,9	3,5	3,0	4,1
Ehdollinen vankeus	262	73	52	38	35	28	12	24	3,0	3,5	2,9	2,5	3,1	3,0	2,9	2,5
Sakko	375	130	70	52	35	14	8	66	41,9	38,4	39,5	45,6	44,8	47,5	49,4	44,6
<b>Vahingonteko</b>																
Ehdoton vankeus	20	1	-	1	3	-	2	13	1,9	1,5	-	3,0	2,2	-	1,8	1,8
Ehdollinen vankeus	14	1	2	3	-	2	2	4	1,5	1,2	1,5	1,1	-	1,0	1,8	1,9
Sakko	1306	382	232	147	108	100	72	265	21,0	19,3	21,2	19,8	21,5	21,9	20,9	23,3
<b>Muu</b>																
Ehdoton vankeus	1859	129	115	122	140	134	168	1051	6,7	20,0	16,2	10,1	8,2	5,6	6,1	3,8
Ehdollinen vankeus	1864	667	402	254	179	128	79	155	3,4	4,3	3,6	3,3	2,7	2,5	2,1	1,9
Sakko	23223	12084	3757	1976	1257	945	694	2510	22,0	19,7	23,2	23,6	25,4	24,3	25,9	26,1





## TILASTOKESKUS OI2894C64

C6. Vuonna 1991 tuomitut seuraamusten ja aikaisempien ehdottomien vankeustuomioiden lukumäärän mukaan

Rikos Seuraamuksen laatu	Yhteensä	Ehdottomien vankeusrangaistusten lukumäärä							vuodesta Yhteensä	vuodesta 1987 lähtien Tuomioiden keskipituus, kuukausia/päiviä							Henk. ei ehdot.
		1	2	3	4	5	6	7 tai yli		1	2	3	4	5	6	7	
<b>Yhteensä</b>																	
Ehdoton vankeus	9224	2541	1689	1248	921	688	553	1584	5.4	8.3	4.3	4.4	4.7	4.3	4.4	4.1	2305
Ehdollinen vankeus	641	439	117	39	14	12	7	13	2.4	2.5	2.3	2.2	1.9	2.7	3.3	1.6	15671
Sakko	7098	2254	1372	957	666	534	366	949	32.7	32.7	33.4	32.1	33.5	31.5	32.9	32.2	43175
<b>Tappo</b>																	
Ehdoton vankeus	101	58	5	8	13	3	3	11	94.6	93.5	108.6	86.3	93.2	97.3	100.6	99.5	5
Ehdollinen vankeus	-	-	-	-	-	-	-	-	-	-	-	-	-	-	-	-	1
<b>Murha</b>																	
Ehdoton vankeus	4	1	1	2	-	-	-	-	109.5	109.5	109.5	109.5	-	-	-	-	1
Väkisinmakaaminen																	
Ehdoton vankeus	29	16	3	4	3	3	-	-	19.1	21.0	18.8	19.8	12.8	14.4	-	-	2
Ehdollinen vankeus	-	-	-	-	-	-	-	-	-	-	-	-	-	-	-	-	12
<b>Pahoimpiely</b>																	
Ehdoton vankeus	290	65	60	46	26	21	25	47	2.5	2.7	2.4	2.7	2.4	2.3	2.4	2.4	49
Ehdollinen vankeus	28	21	5	1	-	1	-	-	2.4	2.3	2.9	2.0	-	2.0	-	-	617
Sakko	556	220	121	61	42	38	31	43	37.7	37.4	36.5	38.3	42.1	34.7	38.4	39.9	4260
<b>Törkeä pahoimpiely</b>																	
Ehdoton vankeus	273	107	43	42	16	19	8	38	13.7	17.0	12.2	11.5	10.6	11.1	14.6	10.7	58
Ehdollinen vankeus	8	5	1	1	1	-	-	-	7.0	7.2	8.0	6.0	6.0	-	-	-	315
Sakko	-	-	-	-	-	-	-	-	-	-	-	-	-	-	-	-	2
<b>Lievä pahoimpiely</b>																	
Sakko	107	42	26	16	8	4	5	6	17.8	17.7	16.3	19.8	20.9	13.8	17.0	18.3	835
<b>Rattijuopumus</b>																	
Ehdoton vankeus	77	11	13	9	13	7	7	17	1.4	1.5	1.3	1.1	1.4	1.4	1.8	1.5	71
Ehdollinen vankeus	6	4	1	-	-	1	-	-	1.4	1.1	2.0	-	-	2.0	-	-	64
Sakko	853	338	196	95	69	48	26	81	49.6	48.1	49.9	50.8	52.0	51.8	56.9	48.2	8952
<b>Törkeä rattijuopumus</b>																	
Ehdoton vankeus	3405	1240	795	458	300	174	139	299	2.8	2.6	2.8	2.9	2.9	3.0	3.1	3.0	550
Ehdollinen vankeus	240	172	45	11	3	5	2	2	2.3	2.4	2.2	2.4	1.6	2.0	1.9	2.5	8940
Sakko	45	19	14	4	3	1	3	1	66.9	60.5	70.4	75.0	90.0	15.0	70.0	80.0	528
<b>Varkaus</b>																	
Ehdoton vankeus	1841	263	276	279	215	183	148	477	2.3	2.4	2.3	2.3	2.2	2.3	2.3	2.3	543
Ehdollinen vankeus	129	85	22	12	4	2	1	3	1.9	1.9	2.0	1.6	2.4	2.0	0.7	1.9	1778
Sakko	830	233	147	122	93	60	48	127	39.8	39.1	39.9	37.8	40.3	38.3	41.8	42.7	2797
<b>Törkeä varkaus</b>																	
Ehdoton vankeus	377	92	56	41	43	30	26	89	7.9	9.0	7.5	7.4	6.7	9.2	7.3	7.5	154
Ehdollinen vankeus	15	11	2	2	-	-	-	-	4.5	4.6	4.3	4.0	-	-	-	-	283
Sakko	-	-	-	-	-	-	-	-	-	-	-	-	-	-	-	-	1
<b>Näpistys</b>																	
Sakko	242	62	29	44	26	20	15	46	16.7	15.2	17.7	15.5	15.1	17.3	17.0	19.8	577
<b>Ryöstö</b>																	
Ehdoton vankeus	170	36	36	20	19	14	13	32	8.8	11.2	9.4	10.4	6.5	7.2	8.0	6.9	61
Ehdollinen vankeus	2	1	-	-	-	-	1	-	5.5	6.0	-	-	-	-	5.0	-	139
<b>Törkeä ryöstö</b>																	
Ehdoton vankeus	56	30	5	5	3	4	2	7	32.2	30.1	33.6	31.4	46.6	38.8	34.4	30.2	15
Ehdollinen vankeus	-	-	-	-	-	-	-	-	-	-	-	-	-	-	-	-	4
<b>Petos</b>																	
Ehdoton vankeus	421	78	73	63	52	44	25	86	3.4	4.5	3.6	2.9	3.2	3.2	2.7	3.2	130
Ehdollinen vankeus	37	28	5	3	-	-	-	1	2.6	2.7	2.1	2.6	-	-	-	1.0	558
Sakko	284	96	65	35	26	13	16	33	40.3	38.1	41.9	39.3	43.1	46.5	39.7	40.2	1150
<b>Törkeä petos</b>																	
Ehdoton vankeus	50	22	11	7	3	2	1	4	12.4	16.0	11.0	5.6	8.1	15.2	12.2	9.5	14
Ehdollinen vankeus	2	2	-	-	-	-	-	-	4.0	4.0	-	-	-	-	-	-	62
Sakko	6	1	1	1	-	-	1	2	70.0	70.0	70.0	70.0	-	-	70.0	70.0	6
<b>Törkeä liik. vaarant.</b>																	
Ehdoton vankeus	53	14	7	6	8	4	2	12	2.8	2.9	3.3	2.1	2.9	2.6	4.0	2.8	21
Ehdollinen vankeus	7	5	1	-	-	-	1	-	3.0	3.3	2.0	-	-	-	2.7	-	114
Sakko	43	22	6	6	4	2	-	3	56.3	59.1	52.5	50.8	52.5	55.0	-	60.0	1325
<b>Virkam. väkiv. vast.</b>																	
Ehdoton vankeus	158	25	29	26	16	13	10	39	4.0	4.3	3.8	3.9	4.0	4.0	4.4	3.8	44
Ehdollinen vankeus	20	16	3	-	-	1	-	-	3.6	3.6	3.6	-	-	3.0	-	-	444
Sakko	29	10	6	7	1	1	-	4	45.0	43.5	45.8	51.4	30.0	40.0	-	41.3	256
<b>Luvaton käyttö</b>																	
Ehdoton vankeus	203	33	21	29	18	26	16	60	1.8	2.1	1.3	1.8	1.7	1.8	1.7	2.0	57
Ehdollinen vankeus	16	9	5	-	-	-	-	2	1.7	1.5	1.8	-	-	-	-	2.0	289
Sakko	171	49	32	22	31	10	6	21	45.5	46.5	46.6	44.5	45.2	45.5	45.0	43.3	827
<b>Kätkemisrikos</b>																	
Ehdoton vankeus	49	7	13	7	5	3	3	11	2.7	3.1	4.2	3.5	2.0	1.4	0.9	1.5	21
Ehdollinen vankeus	2	2	-	-	-	-	-	-	3.2	3.2	-	-	-	-	-	-	40
Sakko	160	42	31	18	23	14	10	22	27.5	26.7	28.4	25.7	29.1	33.6	24.5	24.8	527
<b>Väärennys</b>																	
Ehdoton vankeus	234	33	26	24	30	26	26	69	3.8	4.5	4.1	2.9	3.3	3.5	4.3	3.8	63
Ehdollinen vankeus	24	16	4	4	-	-	-	-	2.9	3.3	1.8	2.4	-	-	-	-	238
Sakko	77	22	12	14	7	5	4	13	47.0	48.2	45.1	47.1	50.7	45.0	48.8	45.0	298
<b>Vahingonteko</b>																	
Ehdoton vankeus	18	5	1	3	1	3	1	4	1.8	2.2	2.0	1.8	1.3	2.0	0.7	1.4	2
Ehdollinen vankeus	4	2	2	-	-	-	-	-	1.0	0.8	1.1	-	-	-	-	-	10
Sakko	323	87	57	57	23	22	23	54	22.3	19.9	20.6	22.2	25.2	22.4	24.7	25.9	983
<b>Muu</b>																	
Ehdoton vankeus	1415	405	215	169	137	109	98	282	7.6	15.1	6.5	4.7	4.0	4.3	5.3	3.4	444
Ehdollinen vankeus	101	60	21	5	6	2	2	5	2.6	2.8	2.6	1.2	1.0	5.5	5.5	1.1	1763
Sakko	3372	1011	629	455	310	296	178	493	26.1	25.4	25.9	26.7	25.8	26.6	27.1	26.8	19851

## C7. Vuonna 1991 tuomitut seuraamusten ja aikaisempien rikosrekist eririkosten lukumäärän ja uusimispykälän käytön mukaan

Rikos Seuraamuksen laatu	Yhteensä	Rikosrekisteririkosten lukumäärä, joista löytyy uusimispykälä, vuodesta 1987 lähtien														Henk.ei uusim. pykälää	
		1	2	3	4	5	6	7 tai Yh- teen- yli	Yh- teen- sä	Tuomioiden keskipituus, kuukausa/päiviä							
		1	2	3	4	5	6	7 tai Yh- teen- yli	Yh- teen- sä	1	2	3	4	5	6	7	
Yhteensä																	
Ehdoton vankeus	2339	34	88	195	270	275	284	1193	5,1	13,3	6,8	6,6	4,4	4,9	5,2	4,7	9190
Ehdollinen vankeus	60	12	17	11	5	6	2	7	1,8	1,7	2,2	1,6	1,0	1,6	2,0	1,6	16252
Sakko	-	-	-	-	-	-	-	-	-	-	-	-	-	-	-	-	50273
Tappo																	
Ehdoton vankeus	6	1	-	1	-	-	-	4	120,1	97,3	-	115,5	-	-	-	127,0	100
Ehdollinen vankeus	-	-	-	-	-	-	-	-	-	-	-	-	-	-	-	-	1
Murha																	
Ehdoton vankeus	1	-	-	1	-	-	-	-	139,8	-	-	139,8	-	-	-	-	4
Väkisinmakaaminen	-	-	-	-	-	-	-	-	-	-	-	-	-	-	-	-	-
Ehdoton vankeus	2	-	-	1	-	1	-	-	35,4	-	-	34,3	-	36,5	-	-	29
Ehdollinen vankeus	-	-	-	-	-	-	-	-	-	-	-	-	-	-	-	-	12
Sakko	-	-	-	-	-	-	-	-	-	-	-	-	-	-	-	-	-
Pahoinpitely																	
Ehdoton vankeus	52	3	5	4	4	6	9	21	3,2	2,2	3,6	2,0	7,8	1,9	3,4	3,0	287
Ehdollinen vankeus	-	-	-	-	-	-	-	-	-	-	-	-	-	-	-	-	645
Sakko	-	-	-	-	-	-	-	-	-	-	-	-	-	-	-	-	4816
Törkeä pahoinpitely																	
Ehdoton vankeus	64	6	3	6	11	6	12	20	15,2	24,1	10,7	18,0	10,8	19,4	12,8	14,9	267
Ehdollinen vankeus	-	-	-	-	-	-	-	-	-	-	-	-	-	-	-	-	323
Sakko	-	-	-	-	-	-	-	-	-	-	-	-	-	-	-	-	2
Lievä pahoinpitely																	
Sakko	-	-	-	-	-	-	-	-	-	-	-	-	-	-	-	-	942
Rattijuopumus																	
Ehdoton vankeus	71	-	1	2	11	8	8	41	1,5	-	1,0	1,6	1,2	1,6	1,4	1,6	77
Ehdollinen vankeus	5	-	2	1	1	-	-	1	1,3	-	0,9	2,3	1,0	-	-	1,2	65
Sakko	-	-	-	-	-	-	-	-	-	-	-	-	-	-	-	-	9805
Törkeä rattijuopumus																	
Ehdoton vankeus	555	5	20	76	91	75	71	217	4,0	3,5	3,7	3,8	4,2	4,0	4,2	3,9	3400
Ehdollinen vankeus	7	-	4	1	-	2	-	-	4,3	-	5,0	3,0	-	3,5	-	-	9173
Sakko	-	-	-	-	-	-	-	-	-	-	-	-	-	-	-	-	573
Varkaus																	
Ehdoton vankeus	548	5	11	33	46	58	56	339	2,9	2,2	3,2	2,8	2,3	2,7	2,9	3,0	1836
Ehdollinen vankeus	4	-	-	1	1	1	1	-	1,3	-	-	2,0	1,3	1,0	1,0	-	1903
Sakko	-	-	-	-	-	-	-	-	-	-	-	-	-	-	-	-	3627
Törkeä varkaus																	
Ehdoton vankeus	154	-	4	16	15	17	20	82	9,4	-	10,0	10,7	10,5	9,8	9,7	8,8	377
Ehdollinen vankeus	-	-	-	-	-	-	-	-	-	-	-	-	-	-	-	-	298
Sakko	-	-	-	-	-	-	-	-	-	-	-	-	-	-	-	-	1
Näpistys																	
Sakko	-	-	-	-	-	-	-	-	-	-	-	-	-	-	-	-	819
Ryöstö																	
Ehdoton vankeus	64	3	3	3	7	8	10	30	9,9	14,8	13,4	9,7	11,6	7,6	10,8	9,1	167
Ehdollinen vankeus	-	-	-	-	-	-	-	-	-	-	-	-	-	-	-	-	141
Törkeä ryöstö																	
Ehdoton vankeus	15	-	-	1	-	1	1	12	36,1	-	-	30,3	-	28,3	28,3	37,9	56
Ehdollinen vankeus	-	-	-	-	-	-	-	-	-	-	-	-	-	-	-	-	4
Sakko	-	-	-	-	-	-	-	-	-	-	-	-	-	-	-	-	-
Petos																	
Ehdoton vankeus	132	2	6	10	19	15	14	66	4,0	12,1	2,2	6,0	3,5	4,0	5,6	3,5	419
Ehdollinen vankeus	-	-	-	-	-	-	-	-	-	-	-	-	-	-	-	-	595
Sakko	-	-	-	-	-	-	-	-	-	-	-	-	-	-	-	-	1434
Törkeä petos																	
Ehdoton vankeus	19	5	3	-	2	-	1	8	12,6	17,5	16,4	-	7,0	-	10,0	9,8	45
Ehdollinen vankeus	-	-	-	-	-	-	-	-	-	-	-	-	-	-	-	-	64
Sakko	-	-	-	-	-	-	-	-	-	-	-	-	-	-	-	-	12
Törkeä liik. vaarant.																	
Ehdoton vankeus	21	-	1	2	1	3	3	11	3,2	-	1,7	6,5	4,0	1,9	3,8	2,9	53
Ehdollinen vankeus	7	2	3	1	-	-	1	-	2,2	3,0	1,4	2,0	-	-	3,0	-	114
Sakko	-	-	-	-	-	-	-	-	-	-	-	-	-	-	-	-	1368
Virkam. väkiv. vast.																	
Ehdoton vankeus	44	-	2	2	6	7	4	23	4,8	-	6,0	4,0	4,0	4,6	5,9	4,9	158
Ehdollinen vankeus	1	1	-	-	-	-	-	-	3,0	3,0	-	-	-	-	-	-	463
Sakko	-	-	-	-	-	-	-	-	-	-	-	-	-	-	-	-	285
Luvatonta käyttöä																	
Ehdoton vankeus	57	-	-	2	2	6	9	38	2,3	-	-	2,0	2,3	2,7	2,0	2,3	203
Ehdollinen vankeus	3	-	-	-	-	-	-	3	2,1	-	-	-	-	-	-	2,1	302
Sakko	-	-	-	-	-	-	-	-	-	-	-	-	-	-	-	-	998
Kätkemisrikos																	
Ehdoton vankeus	21	-	1	2	4	3	1	10	2,3	-	1,0	1,4	2,1	2,8	3,0	2,4	49
Ehdollinen vankeus	-	-	-	-	-	-	-	-	-	-	-	-	-	-	-	-	42
Sakko	-	-	-	-	-	-	-	-	-	-	-	-	-	-	-	-	687
Väärennys																	
Ehdoton vankeus	64	1	2	2	5	5	5	44	4,6	1,0	1,5	4,5	4,8	6,3	4,2	4,7	233
Ehdollinen vankeus	-	-	-	-	-	-	-	-	-	-	-	-	-	-	-	-	262
Sakko	-	-	-	-	-	-	-	-	-	-	-	-	-	-	-	-	375
Vahingonteko																	
Ehdoton vankeus	2	-	-	1	-	-	-	1	3,0	-	-	2,0	-	-	-	4,0	18
Ehdollinen vankeus	-	-	-	-	-	-	-	-	-	-	-	-	-	-	-	-	14
Sakko	-	-	-	-	-	-	-	-	-	-	-	-	-	-	-	-	1306
Muu																	
Ehdoton vankeus	447	3	26	30	46	56	60	226	4,0	6,2	10,7	5,4	3,4	5,4	5,4	2,3	1412
Ehdollinen vankeus	33	9	8	7	3	3	-	3	1,2	1,2	1,5	1,2	0,9	0,6	-	1,2	1831
Sakko	-	-	-	-	-	-	-	-	-	-	-	-	-	-	-	-	23223

## TILASTOKESKUS OI2894D1(AX)

## D1. Vuosina 1981 - 1991 tuomitut uusijat iän ja seuraamuksen laadun mukaan

Tuomitsemisvuosi Vuoden pääseuraam- uksen	Yhteen- sä	Ikä keski- määrin	Ikä rikoksentekohetkellä										
			15-17 vuotta	18-20 vuotta	21-24 vuotta	25-29 vuotta	30-39 vuotta	40-49 vuotta	50-59 vuotta	60 - vuotta			
<b>Yhteensä</b>													
1981	26811	29	2453	4104	4740	4974	6359	2689	1165	327			
1982	27274	29	2541	4384	4771	4771	6684	2594	1221	308			
1983	28775	29	2554	4572	5058	4848	7271	2830	1312	330			
1984	28849	29	2497	4626	4898	4859	7476	2840	1338	315			
1985	29221	29	2492	4911	5059	4644	7562	2981	1233	339			
1986	30226	29	2573	5241	5406	4706	7555	3157	1252	336			
1987	31428	29	2654	5343	5607	4828	7974	3489	1219	314			
1988	31258	29	2460	5353	5594	4841	7808	3635	1226	341			
1989	31578	29	2504	5282	5754	4928	7632	3879	1237	362			
1990	32145	29	2624	5193	5758	4866	7699	4399	1258	348			
1991	31575	30	2446	4921	5706	5030	7371	4495	1280	326			
<b>Ehdoton vankeus</b>													
1981	7031	30	243	807	1292	1701	1990	698	259	41			
1982	7562	30	260	822	1375	1717	2360	702	271	55			
1983	7670	30	258	822	1374	1664	2469	737	291	55			
1984	7808	30	257	804	1329	1702	2620	745	299	52			
1985	7643	30	229	848	1314	1534	2607	794	263	54			
1986	7703	30	238	903	1377	1523	2509	812	282	59			
1987	7901	30	241	880	1360	1569	2638	913	253	47			
1988	7376	31	198	794	1263	1404	2480	946	241	50			
1989	7315	31	191	770	1238	1348	2462	1006	252	48			
1990	7600	31	162	823	1320	1359	2478	1138	270	50			
1991	7337	31	159	748	1276	1361	2308	1156	281	48			
<b>Ehdollinen vankeus</b>													
1981	3738	25	847	860	652	494	529	237	92	27			
1982	3773	25	895	876	602	456	553	246	112	33			
1983	3771	25	847	879	616	450	598	221	125	35			
1984	3869	25	828	1004	614	476	594	223	105	25			
1985	4062	25	873	1110	661	474	605	218	91	30			
1986	4188	25	839	1184	732	450	620	254	88	21			
1987	4464	25	961	1195	746	495	667	285	91	24			
1988	4298	25	853	1204	722	484	630	286	95	24			
1989	4335	25	898	1109	771	493	656	294	88	26			
1990	4497	25	1034	1097	752	493	688	319	81	33			
1991	4020	25	773	973	715	492	627	323	91	26			
<b>Ehdollinen vankeus ja oheissakko</b>													
1981	2207	30	34	265	444	449	634	275	86	20			
1982	2117	30	36	278	407	431	593	254	101	17			
1983	2514	31	53	301	490	491	736	287	128	28			
1984	2325	31	45	272	465	399	697	283	134	30			
1985	2488	31	39	313	496	463	715	309	129	24			
1986	2826	31	54	347	569	435	838	399	158	26			
1987	2805	31	50	360	529	471	800	394	159	42			
1988	3179	31	53	420	585	523	904	493	168	33			
1989	3446	32	55	436	677	564	902	569	197	46			
1990	3722	32	78	453	635	573	1002	679	239	63			
1991	3565	33	75	406	593	569	919	737	218	48			
<b>Sakko</b>													
1981	13561	29	1261	2156	2325	2290	3141	1443	709	236			
1982	13539	29	1294	2379	2354	2127	3116	1352	721	196			
1983	14545	29	1334	2553	2556	2205	3404	1546	747	200			
1984	14505	29	1312	2491	2449	2240	3485	1554	773	201			
1985	14749	29	1292	2582	2555	2152	3575	1628	737	228			
1986	15192	29	1368	2751	2694	2267	3523	1658	712	219			
1987	15898	29	1306	2844	2940	2258	3805	1846	702	197			
1988	16054	29	1255	2884	2985	2388	3739	1864	709	230			
1989	16173	29	1280	2928	3027	2489	3558	1965	691	235			
1990	15960	29	1258	2762	3009	2391	3469	2222	652	197			
1991	16308	29	1365	2751	3083	2559	3438	2238	677	197			
<b>Muu</b>													
1981	1	42	-	-	-	-	-	1	-	-			
1982	3	37	-	-	-	2	-	-	1	-			
1983	4	35	-	-	-	-	4	-	-	-			
1984	49	21	-	42	4	-	1	2	-	-			
1985	53	22	-	41	8	-	1	2	1	-			
1986	43	21	-	36	4	-	2	-	1	-			
1987	43	22	-	37	2	1	-	2	1	-			
1988	20	22	-	17	1	1	-	-	1	-			
1989	22	21	-	18	3	-	1	-	-	-			
1990	25	22	-	19	4	-	-	2	-	-			
1991	17	24	-	8	6	-	1	2	-	-			
<b>Tuomitsematta jätetty</b>													
1981	273	30	68	16	27	40	65	35	19	3			
1982	280	30	56	29	33	38	62	40	15	7			
1983	271	31	62	17	22	38	60	39	21	12			
1984	293	31	55	13	37	42	79	33	27	7			
1985	226	29	59	17	25	21	59	30	12	3			
1986	274	30	74	20	30	31	63	34	11	11			
1987	317	28	96	27	30	34	64	49	13	4			
1988	331	27	101	34	38	41	55	46	12	4			
1989	287	29	80	21	38	34	53	45	9	7			
1990	341	28	92	39	38	50	62	39	16	5			
1991	328	29	74	35	33	49	78	39	13	7			

## D2. Vuosina 1981 - 1991 tuomitut uusineet miehen iän ja seuraamuksen laadun mukaan

Tuomitsemisvuosi Vuoden pääseuraam- uksen laatu	Yhteen- sä	Ikä keski- määrin	Ikä rikoksentekohetkellä								
			15-17 vuotta	18-20 vuotta	21-24 vuotta	25-29 vuotta	30-39 vuotta	40-49 vuotta	50-59 vuotta	60 - vuotta	
<b>Yhteensä</b>											
1981	25516	29	2309	3889	4478	4730	6088	2589	1120	313	
1982	25750	29	2348	4131	4501	4499	6351	2466	1166	288	
1983	27148	29	2316	4288	4794	4592	6886	2695	1260	317	
1984	27161	29	2280	4356	4625	4545	7081	2705	1273	296	
1985	27422	29	2294	4607	4736	4326	7146	2818	1173	322	
1986	28251	29	2317	4889	5085	4390	7079	2988	1180	323	
1987	29236	29	2394	4915	5227	4513	7452	3282	1155	298	
1988	29135	29	2233	4909	5191	4543	7315	3450	1169	325	
1989	29325	29	2282	4862	5317	4577	7101	3664	1182	340	
1990	29908	30	2433	4775	5334	4483	7197	4146	1207	333	
1991	29260	30	2250	4521	5232	4640	6824	4244	1240	309	
<b>Ehdoton vankeus</b>											
1981	6822	30	240	773	1235	1646	1949	688	252	39	
1982	7333	30	253	794	1331	1644	2305	690	262	54	
1983	7420	30	250	796	1322	1596	2396	718	287	55	
1984	7570	30	249	778	1270	1631	2561	735	295	51	
1985	7418	30	227	832	1257	1465	2543	783	258	53	
1986	7472	30	232	882	1315	1467	2450	797	272	57	
1987	7676	30	234	861	1313	1512	2572	894	245	45	
1988	7153	31	192	776	1213	1348	2408	930	238	48	
1989	7102	31	189	750	1188	1297	2389	992	250	47	
1990	7360	31	161	802	1264	1299	2402	1116	267	49	
1991	7107	31	158	731	1226	1315	2226	1127	277	47	
<b>Ehdollinen vankeus</b>											
1981	3455	25	810	796	595	443	481	218	86	26	
1982	3450	25	837	807	540	405	502	226	101	32	
1983	3460	25	787	816	566	405	532	202	120	32	
1984	3513	25	773	939	560	413	513	195	97	23	
1985	3685	24	814	1022	597	413	531	194	86	28	
1986	3817	24	777	1080	669	396	556	236	82	21	
1987	3968	25	874	1067	667	430	568	257	84	21	
1988	3909	25	799	1098	646	433	563	260	88	22	
1989	3889	25	833	1007	677	424	571	268	83	26	
1990	4012	25	959	987	661	417	591	292	72	33	
1991	3617	25	724	886	640	434	536	286	85	26	
<b>Ehdollinen vankeus ja oheissakko</b>											
1981	2158	30	32	261	434	436	618	272	85	20	
1982	2055	30	34	271	403	419	571	241	100	16	
1983	2447	31	52	293	480	478	709	280	127	28	
1984	2245	31	44	262	449	385	671	274	131	29	
1985	2398	31	38	302	480	446	683	300	125	24	
1986	2702	31	50	326	555	419	793	378	155	26	
1987	2685	31	48	346	505	449	763	377	155	42	
1988	3033	31	52	400	562	508	853	463	162	33	
1989	3280	32	50	415	643	538	860	541	189	44	
1990	3549	32	75	434	601	543	954	646	235	61	
1991	3370	33	72	389	549	531	863	702	216	48	
<b>Sakko</b>											
1981	12833	29	1171	2045	2189	2169	2978	1376	680	225	
1982	12658	29	1178	2234	2198	1994	2914	1272	689	179	
1983	13588	29	1183	2369	2406	2078	3188	1462	709	193	
1984	13528	29	1172	2322	2310	2081	3263	1467	725	188	
1985	13668	29	1166	2395	2371	1982	3335	1514	691	214	
1986	13978	29	1200	2549	2513	2079	3225	1545	659	208	
1987	14590	29	1164	2578	2712	2091	3490	1711	658	186	
1988	14746	29	1113	2590	2736	2216	3446	1756	671	218	
1989	14782	29	1145	2653	2772	2289	3230	1823	652	218	
1990	14669	29	1162	2499	2769	2180	3195	2059	619	186	
1991	14873	29	1239	2477	2783	2318	3133	2091	650	182	
<b>Muu</b>											
1981	1	42	-	-	-	-	-	1	-	-	
1982	3	37	-	-	-	2	-	-	1	-	
1983	4	35	-	-	-	-	4	-	-	-	
1984	49	21	-	42	4	-	1	2	-	-	
1985	53	22	-	41	8	-	1	2	1	-	
1986	43	21	-	36	4	-	2	-	1	-	
1987	43	22	-	37	2	1	-	2	1	-	
1988	20	22	-	17	1	1	-	-	1	-	
1989	22	21	-	18	3	-	1	-	-	-	
1990	25	22	-	19	4	-	-	2	-	-	
1991	17	24	-	8	6	-	1	2	-	-	
<b>Tuomitsematta jätetty</b>											
1981	247	30	56	14	25	36	62	34	17	3	
1982	251	30	46	25	29	35	59	37	13	7	
1983	229	32	44	14	20	35	57	33	17	9	
1984	256	32	42	13	32	35	72	32	25	5	
1985	200	30	49	15	23	20	53	25	12	3	
1986	239	30	58	16	29	29	53	32	11	11	
1987	274	29	74	26	28	30	59	41	12	4	
1988	274	28	77	28	33	37	45	41	9	4	
1989	250	29	65	19	34	29	50	40	8	5	
1990	293	28	76	34	35	44	55	31	14	4	
1991	276	29	57	30	28	42	65	36	12	6	

## TILASTOKESKUS OI2894D3(AX)

## D3. Vuosina 1981 - 1991 tuomitut uusijat iän ja vuoden päärikoksen mukaan

Tuomitsemisvuosi Vuoden päärikos- tyyppi	Yhteen- sä	Ikä keski- määrin	Ikä rikoksentekohetkellä								Vapausrangaistus		
			15-17 vuotta	18-20 vuotta	21-24 vuotta	25-29 vuotta	30-39 vuotta	40-49 vuotta	50-59 vuotta	60 - vuotta	Ehdol- linen	Ehdo- ton	
<b>Yhteensä</b>													
1981	26811	29	2453	4104	4740	4974	6359	2689	1165	327	3738	7031	
1986	30226	29	2573	5241	5406	4706	7555	3157	1252	336	4188	7703	
1990	32145	29	2624	5193	5758	4866	7699	4399	1258	348	4497	7600	
1991	31575	30	2446	4921	5706	5030	7371	4495	1280	326	4020	7337	
<b>Varkausrikokset</b>													
1981	5022	26	815	918	881	983	969	322	113	21	1075	2359	
1986	4966	26	842	1088	876	729	980	323	103	25	1137	2000	
1990	4695	26	828	1019	819	647	907	369	90	16	1235	1694	
1991	5152	25	945	1097	941	769	942	367	72	19	1231	1742	
<b>Luvaton käyttö</b>													
1981	1156	23	303	238	222	184	151	49	9	-	406	557	
1986	1560	24	392	375	276	182	253	61	17	4	627	707	
1990	1898	24	526	437	307	193	311	101	22	1	766	815	
1991	733	22	269	152	114	80	83	29	6	-	134	118	
<b>Petos- tai kavallus</b>													
1981	1029	31	20	91	174	224	330	128	52	10	146	293	
1986	1615	30	24	193	301	321	534	196	42	4	291	454	
1990	1537	30	24	200	283	292	464	236	30	8	326	339	
1991	2104	30	40	301	400	396	579	299	75	14	443	465	
<b>Ryöstöt</b>													
1981	659	25	83	137	145	142	125	22	4	1	153	492	
1986	502	27	50	95	111	82	130	28	6	-	117	368	
1990	535	26	84	86	105	91	128	33	8	-	155	363	
1991	405	26	38	83	90	74	91	25	4	-	98	292	
<b>Vahingonteko</b>													
1981	717	26	110	184	128	110	119	44	17	5	18	12	
1986	922	26	142	204	183	142	169	60	15	7	12	18	
1990	1078	27	120	241	214	163	214	99	25	2	13	6	
1991	954	26	123	187	198	164	184	79	16	3	14	20	
<b>Kätkemisrikokset</b>													
1981	869	29	87	128	155	168	197	87	37	10	59	104	
1986	834	28	86	155	171	126	187	81	20	8	44	54	
1990	623	29	64	100	123	88	145	78	20	5	25	38	
1991	495	29	53	81	86	74	100	75	18	8	22	50	
<b>Henkirikokset</b>													
1981	72	33	2	5	10	19	14	13	9	-	1	65	
1986	93	32	3	13	12	15	30	14	4	2	3	81	
1990	125	32	6	10	19	23	42	17	7	1	2	117	
1991	167	31	6	19	27	33	45	27	6	4	1	158	
<b>Pahoitpitelyt</b>													
1981	2931	27	340	594	580	473	564	220	128	32	427	517	
1986	3277	27	322	693	686	502	657	269	111	37	427	564	
1990	3435	28	275	656	763	604	695	326	85	31	433	546	
1991	3567	28	314	654	799	598	737	334	100	31	514	543	
<b>Kuoleman tai ruumiin- vammian tuottamus</b>													
1981	477	30	9	99	102	77	109	42	26	13	31	39	
1986	654	30	15	131	147	107	126	86	29	13	28	69	
1990	645	29	27	146	147	95	119	67	26	18	26	71	
1991	545	30	20	109	116	76	105	74	22	23	23	75	
<b>Väkisinmakaamiset</b>													
1981	64	25	12	12	14	10	12	4	-	-	18	44	
1986	48	26	2	6	10	18	11	1	-	-	9	37	
1990	33	30	-	5	5	9	11	1	1	1	7	23	
1991	47	30	1	2	9	10	19	6	-	-	7	36	
<b>Väkivalta tai haitant virkam. tms. henk.</b>													
1981	655	27	48	115	130	152	146	47	11	6	243	157	
1986	731	28	46	113	174	145	184	51	17	1	227	215	
1990	604	28	41	96	142	103	145	60	12	5	209	122	
1991	646	28	49	99	167	112	139	68	10	2	241	142	
<b>Rattijuopumusrikokset</b>													
1981	6234	31	219	718	1096	1209	1846	777	306	63	555	1466	
1986	7395	32	227	903	1241	1172	2300	1041	427	84	545	2132	
1990	9416	33	264	1009	1436	1432	2719	1827	573	156	575	2553	
1991	10267	33	299	1082	1548	1578	2848	2138	642	132	654	3042	
<b>Värentämörikokset</b>													
1981	825	29	71	107	164	159	217	71	30	6	232	458	
1986	927	29	71	152	158	173	244	81	38	10	255	519	
1990	950	28	65	115	224	185	241	95	20	5	310	468	
1991	565	29	31	82	114	107	160	54	14	3	143	179	
<b>Vero- velall.yms.riko</b>													
1981	628	39	2	8	23	76	231	191	70	27	33	20	
1986	451	39	-	6	12	42	207	124	47	13	36	16	
1990	468	39	-	4	17	47	187	162	39	12	45	24	
1991	217	39	-	-	12	32	66	78	27	2	30	8	
<b>Muut rikoslakirikokset</b>													
1981	2336	29	203	336	428	448	548	244	96	33	248	266	
1986	2758	29	162	562	464	407	717	293	109	44	337	290	
1990	2719	30	154	509	470	396	680	386	99	25	288	214	
1991	2625	30	91	474	477	427	637	371	121	27	346	255	
<b>Alkoholilakirikokset</b>													
1981	735	37	33	49	71	102	195	135	104	46	34	87	
1986	610	38	31	29	37	71	186	142	94	20	27	47	
1990	242	41	2	12	14	18	54	77	50	15	12	12	
1991	199	39	6	8	14	18	52	64	25	12	14	16	
<b>Huumausainerikokset</b>													
1981	160	26	6	17	54	59	16	3	4	1	10	37	
1986	418	25	32	72	121	111	73	7	2	-	33	85	
1990	318	28	7	41	77	77	94	21	1	-	34	97	
1991	433	27	11	73	115	111	97	24	2	-	48	87	
<b>Liikenneirikokset</b>													
1981	1741	31	57	291	288	289	443	211	117	45	41	29	
1986	1790	30	83	382	344	263	352	195	118	53	31	34	
1990	1999	29	107	426	458	274	323	284	92	35	29	71	
1991	1708	29	125	356	352	274	262	221	66	32	46	89	
<b>Muut rikokset</b>													
1981	501	31	33	57	75	90	127	79	32	8	8	29	
1986	675	33	43	69	82	98	215	104	53	11	2	13	
1990	825	33	30	81	135	129	220	160	58	12	7	27	
1991	746	34	25	62	127	97	205	162	54	14	11	20	

TILASTOKESKUS OI2894D4(AX)

D4. Vuosina 1981 - 1991 tuomitut uusineet miehet iän ja vuoden päärikostyyppin mukaan

Tuomitsemisvuosi Vuoden päärikos- tyyppi	Yhteen- sä	Ikä keski- määrin	Ikä rikosentekohetkellä							Vapausrangaistus			
			15-17 vuotta	18-20 vuotta	21-24 vuotta	25-29 vuotta	30-39 vuotta	40-49 vuotta	50-59 vuotta	60 - vuotta	Ehdol- linen	Ehdo- ton	
<b>Yhteensä</b>													
1981	25516	29	2309	3889	4478	4730	6088	2589	1120	313	3455	6822	
1986	28251	29	2317	4889	5085	4390	7079	2988	1180	323	3817	7472	
1990	29908	30	2433	4775	5334	4483	7197	4146	1207	333	4012	7360	
1991	29260	30	2250	4521	5232	4640	6824	4244	1240	309	3617	7107	
<b>Varkausrikokset</b>													
1981	4673	26	768	851	793	908	914	310	108	21	964	2274	
1986	4561	26	770	1014	794	666	897	303	92	25	1039	1931	
1990	4291	26	766	917	753	584	832	340	84	15	1122	1636	
1991	4735	25	874	1016	858	707	858	336	69	17	1131	1693	
<b>Luvaton käyttö</b>													
1981	1135	23	296	235	220	181	145	49	9	-	395	552	
1986	1498	24	372	359	269	176	240	61	17	4	590	699	
1990	1826	24	497	423	297	186	301	99	22	1	714	807	
1991	682	22	254	141	106	69	78	28	6	-	130	116	
<b>Petos- tai kavallus</b>													
1981	938	31	14	76	162	203	315	112	48	8	129	282	
1986	1396	30	18	150	263	277	472	176	37	3	242	419	
1990	1282	31	23	144	236	246	387	210	28	8	267	315	
1991	1770	31	30	224	326	342	496	268	71	13	350	436	
<b>Ryöstöt</b>													
1981	612	25	76	123	134	133	121	21	3	1	132	468	
1986	461	27	44	89	101	77	119	26	5	-	100	344	
1990	483	26	70	78	95	82	119	32	7	-	128	339	
1991	383	26	38	75	84	70	87	25	4	-	89	281	
<b>Vahingonteko</b>													
1981	686	26	100	179	125	106	113	41	17	5	18	12	
1986	880	26	128	197	179	134	162	58	15	7	10	18	
1990	1015	27	113	232	204	152	195	93	24	2	12	6	
1991	891	26	116	177	181	151	171	76	16	3	14	19	
<b>Kätkemisrikokset</b>													
1981	784	29	78	109	131	150	188	83	35	10	51	102	
1986	740	28	71	134	161	111	162	76	17	8	40	53	
1990	546	29	55	83	109	75	131	69	19	5	22	36	
1991	418	30	36	63	72	62	88	72	18	7	21	47	
<b>Henkirikokset</b>													
1981	70	34	2	5	9	18	14	13	9	-	1	63	
1986	90	32	2	13	12	15	28	14	4	2	-	81	
1990	116	32	5	8	17	22	39	17	7	1	2	109	
1991	155	31	5	19	27	31	39	25	5	4	1	147	
<b>Pahoinpitelyt</b>													
1981	2830	27	325	573	561	457	541	216	125	32	403	504	
1986	3121	28	289	655	663	477	631	262	107	37	409	548	
1990	3221	28	250	610	725	563	646	314	83	30	388	517	
1991	3342	28	284	609	757	562	683	323	94	30	468	517	
<b>Kuoleman tai ruumiin- vammam tuottamus</b>													
1981	459	30	9	97	97	75	102	42	25	12	28	38	
1986	628	29	15	127	145	102	119	81	27	12	27	68	
1990	613	29	26	136	137	92	116	64	25	17	22	71	
1991	515	30	20	104	109	74	97	69	21	21	22	73	
<b>Väkisinmakaamiset</b>													
1981	64	25	12	12	14	10	12	4	-	-	18	44	
1986	48	26	2	6	10	18	11	1	-	-	9	37	
1990	33	30	-	5	5	9	11	1	1	1	7	23	
1991	47	30	1	2	9	10	19	6	-	-	7	36	
<b>Väkivalta tai haitant virkam. tms. henk.</b>													
1981	620	28	41	109	124	145	138	47	11	5	230	153	
1986	690	28	42	108	161	138	174	50	16	1	218	208	
1990	570	28	39	91	134	99	134	57	11	5	199	120	
1991	607	28	42	89	158	110	131	66	9	2	226	138	
<b>Ratti juopumusrikokset</b>													
1981	6137	31	217	704	1077	1189	1813	772	302	63	538	1461	
1986	7173	32	212	873	1205	1137	2240	1006	417	83	523	2115	
1990	9032	33	260	958	1369	1364	2612	1759	557	153	534	2515	
1991	9779	33	289	1031	1441	1485	2724	2052	630	127	589	2987	
<b>Väärentämiskokokset</b>													
1981	740	29	61	91	150	143	195	65	29	6	196	428	
1986	801	29	47	119	137	156	227	73	34	8	187	488	
1990	771	29	48	85	173	148	207	86	19	5	208	430	
1991	457	29	23	63	94	91	127	44	12	3	103	159	
<b>Vero- velall. yms. riko</b>													
1981	585	39	2	8	23	74	213	175	64	26	30	20	
1986	409	39	-	5	12	38	189	111	43	11	34	16	
1990	434	39	-	4	17	42	177	149	35	10	41	23	
1991	205	39	-	-	12	29	60	75	27	2	29	8	
<b>Muut rikoslakirikokset</b>													
1981	2198	29	183	319	400	422	518	235	92	29	236	256	
1986	2553	29	135	533	435	369	667	272	99	43	313	279	
1990	2545	30	143	474	439	366	645	359	97	22	275	213	
1991	2440	30	76	449	443	397	593	339	118	25	331	248	
<b>Alkoholilakirikokset</b>													
1981	678	37	31	41	65	91	183	125	98	44	27	78	
1986	557	38	28	28	32	64	164	133	89	19	17	40	
1990	230	41	2	12	14	16	50	75	47	14	9	12	
1991	182	40	6	7	13	13	46	63	23	11	12	15	
<b>Huumeaineriikokset</b>													
1981	135	26	5	16	40	54	14	3	3	-	10	29	
1986	364	25	23	57	109	98	69	6	2	-	28	83	
1990	282	28	7	36	61	67	92	18	1	-	28	90	
1991	372	27	9	59	96	93	92	21	2	-	41	81	
<b>Liikenneirikokset</b>													
1981	1694	31	56	289	282	284	428	201	110	44	41	29	
1986	1702	30	80	366	328	252	329	185	112	50	29	32	
1990	1884	29	100	406	434	259	303	262	86	34	27	71	
1991	1624	29	124	337	334	264	261	209	65	30	42	86	
<b>Muut rikokset</b>													
1981	478	31	33	52	71	87	121	75	32	7	8	29	
1986	579	33	39	56	69	85	179	94	47	10	2	13	
1990	734	33	29	73	115	111	200	142	54	10	7	27	
1991	656	34	23	56	112	80	174	147	50	14	11	20	

TILASTOKESKUS OI2894D51

D5. Vuosina 1981 - 1988 tuomitut ensikertalaiset, jotka ovat uusineet kolmen vuoden kuluessa tuomiosta, seuraamuksen laadun mukaan eri ikäryhmissä, aika on laskettu tuomiosta seuraavaan rikokseen

Tuomitsemisvuosi Ensimmäisen tuomion seuraamuksen laatu	Ensiker- talai- sista uusinut	Aika kes- kimäärin yhteensä kuukausia	Keskimääräinen aika kuukausina ensimmäisestä tuomiosta eri ikäryhmissä															
			15-17 vuotta		18-20 vuotta		21-24 vuotta		25-29 vuotta		30-39 vuotta		40-49 vuotta		50-59 vuotta		60 - vuotta	
			Lkm.	X	Lkm.	X	Lkm.	X	Lkm.	X	Lkm.	X	Lkm.	X	Lkm.	X	Lkm.	X
<b>Yhteensä</b>																		
1981	8387	14	2149	11	1662	14	708	14	932	15	1648	15	827	15	370	16	91	15
1982	8538	13	2246	11	1666	13	733	14	1015	15	1651	14	756	15	369	15	102	14
1983	8837	14	2315	12	1666	14	672	14	1045	14	1842	15	604	15	388	15	105	16
1984	8535	14	2117	12	1669	13	703	14	953	14	1795	15	834	16	365	16	99	14
1985	8716	13	2227	11	1791	13	660	14	970	15	1755	15	857	15	377	15	79	15
1986	9006	14	2215	12	1933	13	703	14	965	14	1834	15	926	15	343	16	87	16
1987	8939	14	2169	12	1911	13	723	14	948	14	1799	15	934	15	348	15	107	14
1988	8273	13	1945	11	1685	12	624	14	913	14	1687	14	993	14	340	14	86	14
<b>Ehdoton vankeus</b>																		
1981	172	13	4	20	23	15	10	10	26	12	65	13	29	14	10	10	5	16
1982	257	13	18	10	18	17	17	11	43	10	90	13	54	14	14	11	3	14
1983	257	13	17	9	17	18	11	8	61	12	101	12	34	17	12	12	4	14
1984	261	14	7	15	17	13	16	15	47	14	121	13	39	16	14	15	-	-
1985	220	13	10	8	26	10	10	12	34	11	74	15	50	16	11	14	5	12
1986	216	13	9	10	15	17	10	9	40	9	86	14	44	15	10	18	2	2
1987	209	14	4	10	12	9	16	11	26	14	98	14	35	15	14	20	4	16
1988	151	12	7	11	3	6	7	12	20	12	72	12	35	13	4	13	3	20
<b>Ehdollinen vankeus</b>																		
1981	1361	12	489	10	300	12	113	14	127	15	203	15	80	15	38	15	11	11
1982	1404	12	525	10	310	12	107	14	131	14	196	12	78	13	44	15	13	13
1983	1383	12	499	10	285	13	100	15	150	13	210	15	96	15	39	12	4	11
1984	1252	12	434	10	291	12	100	14	128	15	201	14	65	13	27	14	6	17
1985	1299	11	459	9	289	11	102	12	133	14	198	14	79	14	33	16	6	16
1986	1335	12	424	10	345	12	96	12	148	13	188	14	90	15	31	13	13	15
1987	1333	11	410	9	338	11	103	12	138	12	211	14	91	14	31	11	11	10
1988	1103	11	378	9	266	12	75	11	99	14	168	12	85	14	22	19	10	13
<b>Ehdollinen vankeus ja oheissakko</b>																		
1981	809	16	13	11	108	15	94	18	138	17	285	15	116	17	43	18	12	15
1982	854	15	14	9	81	13	98	15	165	15	332	15	108	17	51	17	5	17
1983	908	16	14	13	79	14	100	16	175	16	335	15	129	16	65	17	11	15
1984	848	15	5	10	92	14	85	15	146	15	329	16	126	17	51	15	14	16
1985	935	16	11	15	103	17	97	16	157	17	354	16	144	16	60	17	9	17
1986	1058	16	23	13	120	16	73	16	179	15	371	16	211	16	71	18	10	18
1987	1035	15	27	14	133	15	75	14	161	15	350	16	203	16	69	17	17	20
1988	1082	14	19	7	126	14	70	14	153	15	366	14	239	16	91	15	18	14
<b>Sakko</b>																		
1981	5591	14	1287	12	1202	14	483	14	627	14	1072	15	589	15	272	16	59	15
1982	5555	14	1324	12	1222	14	505	14	667	15	1018	15	498	15	248	15	73	14
1983	5839	14	1426	13	1255	14	458	14	648	14	1170	15	535	15	262	15	85	17
1984	5645	14	1262	12	1214	13	496	14	620	14	1124	15	585	15	267	16	77	14
1985	5742	14	1335	12	1312	13	446	14	638	14	1120	14	573	14	261	15	57	15
1986	5886	14	1391	12	1375	13	515	14	587	14	1171	15	566	15	222	16	59	17
1987	5799	14	1301	13	1362	13	525	14	609	14	1116	15	586	15	227	15	73	12
1988	5402	13	1124	12	1234	12	461	14	632	14	1058	14	624	14	216	13	53	14
<b>Muu</b>																		
1981	1	7	-	-	-	-	-	-	-	-	1	7	-	-	-	-	-	-
1982	3	21	-	-	-	-	-	-	-	-	-	-	2	25	-	-	-	-
1983	1	17	-	-	-	-	-	-	-	-	1	17	-	-	-	-	1	14
1984	31	16	2	3	21	15	1	14	1	16	5	23	-	-	1	21	-	-
1985	24	8	1	2	20	9	1	-	1	11	-	-	1	3	-	-	-	-
1986	23	8	-	-	22	9	1	3	-	-	-	-	-	-	-	-	-	-
1987	16	12	1	9	14	12	-	-	-	-	-	-	1	13	-	-	-	-
1988	11	11	-	-	11	11	-	-	-	-	-	-	-	-	-	-	-	-
<b>Tuomitsematta jätetty</b>																		
1981	453	13	356	12	29	13	8	19	14	19	22	13	13	13	7	18	4	21
1982	465	12	365	11	35	14	6	14	9	11	15	16	16	17	12	16	7	12
1983	449	13	359	12	30	15	3	13	11	16	25	17	10	17	10	12	1	19
1984	498	13	407	13	34	14	5	16	11	14	15	19	19	16	5	7	2	20
1985	496	12	411	12	41	10	4	10	7	11	9	17	10	13	12	15	2	7
1986	488	12	368	12	56	12	8	23	11	11	18	11	15	18	9	18	3	3
1987	547	12	426	11	52	13	4	16	14	15	24	17	18	15	7	22	2	15
1988	524	12	417	11	45	13	11	18	9	14	23	17	10	19	7	10	2	9



## TILASTOKESKUS OI2894D6

D7. Vuosina 1981 - 1988 tuomitut ensikertalaiset, jotka uusivat kolmessa vuodessa, seuraamuksen laadun ja uusimisajan mukaan

Tuomitsemisvuosi Seuraamuksen laatu ensimmäisessä tuo- miossa	Aika kes- kimäärin yhteensä kuukausia	Uusi- joita	Keskimääräinen aika kuukausina ensimmäisestä tuomiosta												Ensikertalaisia			
			1-2 kk		3-5 kk		6-9 kk		9-11 kk		1-1.4 v		1.5-1.9v		2-2.9 v		Yhteen- sä	uusitut %
			lkm	%	lkm	%	lkm	%	lkm	%	lkm	%	lkm	%	lkm	%		
<b>Yhteensä</b>																		
1981	14	8387	1210	14	1108	13	895	11	833	10	1446	17	1183	14	1712	20	36803	23
1982	13	8538	1323	15	1173	14	984	12	830	10	1339	16	1172	14	1717	20	36160	24
1983	14	8837	1269	14	1175	13	987	11	836	9	1489	17	1216	14	1865	21	38116	23
1984	14	8535	1285	15	1121	13	959	11	828	10	1383	16	1191	14	1768	21	37223	23
1985	13	8716	1331	15	1219	14	991	11	871	10	1399	16	1106	13	1799	21	36583	24
1986	14	9006	1350	15	1184	13	1024	11	847	9	1488	17	1207	13	1906	21	36833	24
1987	14	8939	1375	15	1172	13	1048	12	886	10	1443	16	1140	13	1875	21	37869	24
1988	13	8273	1340	16	1143	14	960	12	844	10	1421	17	1097	13	1468	18	36921	22
<b>Ehdoton vankeus</b>																		
1981	13	172	33	19	17	10	18	10	17	10	29	17	26	15	32	19	606	28
1982	13	257	46	18	40	16	28	11	32	12	37	14	18	7	56	22	838	31
1983	13	257	53	21	29	11	30	12	21	8	46	18	29	11	49	19	811	32
1984	14	261	45	17	33	13	19	7	28	11	45	17	34	13	57	22	757	34
1985	13	220	37	17	23	10	26	12	23	10	43	20	25	11	43	20	698	32
1986	13	216	44	20	36	17	22	10	18	8	30	14	20	9	46	21	534	40
1987	14	209	29	14	31	15	20	10	25	12	30	14	31	15	43	21	518	40
1988	12	151	24	16	26	17	9	6	17	11	31	21	21	14	23	15	458	33
<b>Ehdollinen vankeus</b>																		
1981	12	1361	257	19	210	15	148	11	134	10	208	15	163	12	241	18	3823	36
1982	12	1404	286	20	197	14	184	13	110	8	232	17	173	12	222	16	3833	37
1983	12	1383	253	18	202	15	189	14	117	8	201	15	164	12	257	19	3741	37
1984	12	1252	261	21	191	15	139	11	116	9	190	15	129	10	226	18	3550	35
1985	11	1299	285	22	219	17	141	11	128	10	189	15	128	10	209	16	3424	38
1986	12	1335	293	22	201	15	169	13	102	8	177	13	136	10	257	19	3518	38
1987	11	1333	299	22	236	18	142	11	122	9	194	15	146	11	194	15	3599	37
1988	11	1103	240	22	161	15	127	12	110	10	182	17	109	10	174	16	3144	35
<b>Ehdollinen vankeus ja oheissakko</b>																		
1981	16	809	59	7	84	10	70	9	87	11	160	20	138	17	211	26	3489	23
1982	15	854	91	11	94	11	91	11	101	12	140	16	127	15	210	25	3195	27
1983	16	908	91	10	100	11	89	10	96	11	150	17	146	16	236	26	3670	25
1984	15	848	76	9	85	10	96	11	97	11	150	18	135	16	209	25	3351	25
1985	16	935	85	9	94	10	100	11	87	9	152	16	141	15	276	30	3534	26
1986	16	1058	105	10	110	10	102	10	105	10	190	18	154	15	292	28	3825	28
1987	15	1035	98	9	100	10	116	11	126	12	181	17	151	15	263	25	3817	27
1988	14	1082	134	12	126	12	114	11	116	11	206	19	169	16	217	20	4066	27
<b>Sakko</b>																		
1981	14	5591	779	14	732	13	605	11	554	10	983	18	797	14	1141	20	27173	21
1982	14	5555	807	15	766	14	627	11	550	10	860	15	794	14	1151	21	26527	21
1983	14	5839	791	14	777	13	633	11	562	10	1018	17	831	14	1227	21	28161	21
1984	14	5645	806	14	739	13	652	12	544	10	923	16	823	15	1158	21	27735	20
1985	14	5742	817	14	792	14	660	11	595	10	937	16	755	13	1186	21	27129	21
1986	14	5886	807	14	778	13	665	11	558	9	1017	17	832	14	1229	21	27235	22
1987	14	5799	854	15	723	12	697	12	542	9	954	16	754	13	1275	22	27995	21
1988	13	5402	815	15	757	14	652	12	556	10	926	17	730	14	966	18	27375	20
<b>Muu</b>																		
1981	13	454	82	18	65	14	54	12	41	9	66	15	59	13	87	19	1712	27
1982	12	468	93	20	76	16	54	12	37	8	70	15	60	13	78	17	1767	26
1983	13	450	81	18	67	15	46	10	40	9	74	16	46	10	96	21	1733	26
1984	14	529	97	18	73	14	53	10	43	8	75	14	70	13	118	22	1830	29
1985	12	520	107	21	91	17	64	12	38	7	78	15	57	11	85	16	1798	29
1986	12	511	101	20	59	12	66	13	64	13	74	14	65	13	82	16	1721	30
1987	12	563	95	17	82	15	73	13	71	13	84	15	58	10	100	18	1940	29
1988	12	535	127	24	73	14	58	11	45	8	76	14	68	13	88	16	1878	28

## TILASTOKESKUS OI289D6

D8. Vuosina 1981 - 1988 tuomitut ensikertalaiset, jotka uusivat kolmessa vuodessa, ensimmäisen päirikoksen, ja uusimisajan mukaan

Tuomitsemisvuosi Päirikos ensimmäi- sessä tuomiassa	Aika kes- kimäärin yhteensä kuukausia	Uusi- joita	Keskimääräinen aika kuukausina ensimmäisestä tuomiosta											Ensikertalaisia				
			1-2 kk		3-5 kk		6-9 kk		9-11 kk		1-1.4 v		1.5-1.9v		2-2.9 v		Yhteen- sä	uusinut %
			lkm	%	lkm	%	lkm	%	lkm	%	lkm	%	lkm	%	lkm	%		
<b>Yhteensä</b>																		
1981	14	8387	1210	14	1108	13	895	11	833	10	1446	17	1183	14	1712	20	36803	23
1986	14	9006	1350	15	1184	13	1024	11	847	9	1488	17	1207	13	1906	21	36833	24
1988	13	8273	1340	16	1143	14	960	12	844	10	1421	17	1097	13	1468	18	36921	22
<b>Varkausrikokset</b>																		
1981	12	1224	258	21	182	15	141	12	124	10	159	13	148	12	212	17	3150	39
1986	12	1245	284	23	190	15	141	11	103	8	188	15	142	11	197	16	2910	43
1988	11	1026	244	24	152	15	132	13	94	9	148	14	116	11	140	14	2517	41
<b>Luvattomat käytöt</b>																		
1981	11	287	72	25	37	13	34	12	32	11	46	16	29	10	37	13	642	45
1986	12	391	70	18	55	14	54	14	36	9	64	16	41	10	71	18	808	48
1988	10	364	102	28	55	15	40	11	34	9	49	13	41	11	43	12	757	48
<b>Petos- ja kavallus</b>																		
1981	13	222	33	15	34	15	14	6	22	10	49	22	33	15	37	17	806	28
1986	13	336	53	16	49	15	41	12	25	7	63	19	41	12	64	19	1205	28
1988	12	286	49	17	52	18	27	9	29	10	55	19	32	11	42	15	1243	23
<b>Ryöstöt</b>																		
1981	14	81	16	20	8	10	8	10	6	7	13	16	14	17	16	20	166	49
1986	7	49	21	43	11	22	2	4	3	6	4	8	4	8	4	8	91	54
1988	10	50	14	28	8	16	4	8	5	10	10	20	4	8	5	10	104	48
<b>Vahingonteko</b>																		
1981	12	331	49	15	60	18	39	12	36	11	51	15	43	13	53	16	859	39
1986	12	335	59	18	57	17	39	12	36	11	43	13	41	12	60	18	943	36
1988	11	358	78	22	51	14	39	11	40	11	61	17	45	13	44	12	942	38
<b>Kätkemisrikokset</b>																		
1981	13	274	37	14	43	16	28	10	24	9	50	18	43	16	49	18	1124	24
1986	12	253	45	18	44	17	33	13	22	9	41	16	29	11	39	15	986	26
1988	11	206	40	19	35	17	25	12	26	13	30	15	27	13	23	11	820	25
<b>Henkirikokset</b>																		
1981	24	6	1	17	-	-	-	-	-	-	-	-	1	17	4	67	61	10
1986	22	10	3	30	-	-	-	-	-	-	-	-	1	10	6	60	65	15
1988	22	6	-	-	-	-	-	-	-	-	2	33	2	33	2	33	57	11
<b>Pahoinpitelyt</b>																		
1981	13	957	150	16	139	15	119	12	107	11	154	16	117	12	171	18	3128	31
1986	13	973	160	16	142	15	122	13	96	10	144	15	114	12	195	20	3272	30
1988	13	885	143	16	120	14	109	12	84	9	160	18	95	11	174	20	3273	27
<b>Kuoleman, Rv tuot.</b>																		
1981	17	259	24	9	27	10	23	9	23	9	45	17	38	15	79	31	2504	10
1986	16	276	18	7	32	12	29	11	35	13	54	20	41	15	67	24	2679	10
1988	14	234	25	11	43	18	25	11	19	8	38	16	36	15	48	21	2659	9
<b>Väkisinmakaamiset</b>																		
1981	16	9	-	-	1	11	2	22	1	11	2	22	1	11	2	22	30	30
1986	17	4	-	-	1	25	-	-	-	-	1	25	1	25	1	25	17	24
1988	16	4	-	-	1	25	1	25	-	-	-	-	-	-	2	50	17	24
<b>Väk. t. haitt. virkam</b>																		
1981	14	183	23	13	31	17	21	11	13	7	26	14	28	15	41	22	659	28
1986	13	156	24	15	28	18	21	13	13	8	20	13	19	12	31	20	559	28
1988	13	112	17	15	13	12	12	11	14	13	22	20	12	11	22	20	481	23
<b>Rattijuopumusrikokset</b>																		
1981	15	2142	217	10	240	11	183	9	214	10	448	21	351	16	489	23	9299	23
1986	15	2482	259	10	270	11	257	10	239	10	442	18	362	15	653	26	9001	28
1988	14	2488	305	12	295	12	276	11	257	10	480	19	379	15	496	20	9951	25
<b>Väärentämisrikokset</b>																		
1981	12	154	31	20	22	14	23	15	13	8	21	14	21	14	23	15	553	28
1986	12	167	37	22	15	9	23	14	13	8	30	18	25	15	24	14	649	26
1988	12	144	30	21	30	21	7	5	15	10	21	15	11	8	30	21	646	22
<b>Vero- velall. yms. r.</b>																		
1981	16	18	2	11	1	6	3	17	-	-	2	11	5	28	5	28	96	19
1986	16	13	-	-	2	15	2	15	-	-	1	8	6	46	2	15	79	16
1988	15	15	1	7	2	13	2	13	2	13	1	7	5	33	2	13	102	15
<b>Muut rikoslakirikokse</b>																		
1981	13	898	136	15	119	13	100	11	89	10	158	18	121	13	175	19	3516	26
1986	14	942	139	15	127	13	114	12	86	9	159	17	125	13	192	20	3619	26
1988	13	808	124	15	121	15	114	14	74	9	135	17	90	11	150	19	3298	24
<b>Alkoholilakirikokset</b>																		
1981	14	216	20	9	25	12	27	13	24	11	46	21	28	13	46	21	1094	20
1986	14	180	30	17	18	10	24	13	20	11	25	14	24	13	39	22	745	24
1988	14	109	13	12	14	13	20	18	7	6	17	16	16	15	22	20	590	16
<b>Huumausainerikokset</b>																		
1981	13	43	5	12	7	16	4	9	7	16	8	19	6	14	6	14	168	26
1986	15	77	8	10	11	14	7	9	11	14	14	18	5	6	21	27	319	24
1988	11	48	8	17	9	19	7	15	3	6	8	17	7	15	6	13	250	19
<b>Liikenne- rikokset</b>																		
1981	15	849	99	12	99	12	94	11	80	9	141	17	120	14	216	25	7046	12
1986	14	801	97	12	96	12	78	10	78	10	152	19	130	16	170	21	6749	12
1988	14	827	109	13	105	13	82	10	99	12	140	17	128	15	164	20	7025	12
<b>Muut rikokset</b>																		
1981	14	234	37	16	33	14	32	14	18	8	27	12	36	15	51	22	1902	12
1986	14	316	43	14	36	11	37	12	31	10	43	14	56	18	70	22	2137	15
1988	13	303	38	13	37	12	38	13	42	14	44	15	51	17	53	17	2189	14

TILASTOKESKUS OI2894D6

D9. Vuonna 1988 tuomitut ensikertalaiset, jotka uusivat kolmessa vuodessa, päärikostyyppin, iän ja uusimisajan mukaan

Ikä Päärikosten ensimmäi- sessä tuomiossa	Aika kes- kimäärin yhteensä kuukausia	Uusi- joita	Keskimääräinen aika kuukausina ensimmäisestä tuomiosta									Ensikertalaisia						
			1-2 kk	3-5 kk	6-9 kk	9-11 kk	1-1.4 v	1.5-1.9v	2-2.9 v	Yhteen- sä	uusitut %							
			lkm	%	lkm	%	lkm	%	lkm			%	lkm	%				
<b>Yhteensä</b>																		
15 - 17	11	1945	457	23	312	16	219	11	171	9	290	15	230	12	266	14	4085	48
18 - 21	12	1685	272	16	235	14	234	14	178	11	286	17	218	13	262	16	6079	28
22 - 24	14	624	88	14	85	14	78	13	64	10	95	15	80	13	134	21	3218	19
25 - 29	14	913	115	13	125	14	94	10	107	12	163	18	116	13	193	21	4314	21
30 - 39	14	1687	251	15	222	13	174	10	165	10	304	18	238	14	333	20	8471	20
40 - 49	14	993	106	11	110	11	114	11	117	12	196	20	151	15	199	20	6117	16
50 - 59	14	340	42	12	49	14	32	9	32	9	69	20	49	14	67	20	3045	11
60 tai yli	14	86	9	10	5	6	15	17	10	12	18	21	15	17	14	16	1592	5
<b>Varkausrikokset</b>																		
15 - 17	10	547	153	28	86	16	69	13	46	8	67	12	67	12	59	11	959	57
18 - 21	12	225	44	20	30	13	35	16	22	16	37	16	20	9	37	16	583	39
22 - 24	9	60	12	20	11	18	7	12	4	7	9	15	5	8	12	20	208	29
25 - 29	14	53	10	19	3	6	3	6	8	15	12	23	7	13	10	19	189	28
30 - 39	11	99	19	19	19	19	13	13	9	9	13	13	9	9	17	17	320	31
40 - 49	14	34	3	9	2	6	3	9	4	12	10	29	7	21	5	15	170	20
50 - 59	8	5	2	40	-	-	2	40	-	-	-	-	1	20	-	-	57	9
60 tai yli	4	3	1	33	1	33	-	-	1	33	-	-	-	-	-	-	31	10
<b>Luvattomat käytöt</b>																		
15 - 17	10	243	74	30	39	16	23	9	23	9	33	14	19	8	32	13	395	62
18 - 21	11	69	15	22	7	10	8	12	8	12	10	14	15	22	6	9	158	44
22 - 24	9	12	4	33	2	17	3	25	1	8	-	-	-	-	-	-	2	17
25 - 29	12	9	1	11	2	22	1	11	1	11	2	22	1	11	1	11	36	25
30 - 39	9	25	6	24	5	20	4	16	1	4	4	16	5	20	-	-	78	32
40 - 49	12	2	1	50	-	-	-	-	-	-	-	-	1	50	-	-	36	6
50 - 59	19	3	1	33	-	-	-	-	-	-	-	-	-	-	2	67	13	23
60 tai yli	7	1	-	-	-	-	1	00	-	-	-	-	-	-	-	-	4	25
<b>Petos- ja kavallus</b>																		
15 - 17	9	12	3	25	3	25	1	8	1	8	3	25	-	-	1	8	28	43
18 - 21	12	40	8	20	7	17	4	10	4	10	8	20	2	5	7	17	110	36
22 - 24	10	34	7	21	8	24	6	18	4	12	3	9	4	12	3	9	133	26
25 - 29	12	49	8	16	10	20	4	8	4	8	11	22	7	14	5	10	185	26
30 - 39	12	88	17	19	17	19	4	5	10	11	15	17	9	10	16	18	383	23
40 - 49	14	45	4	9	4	9	5	11	6	13	12	27	7	16	7	16	270	17
50 - 59	13	17	1	6	3	18	3	18	2	12	2	12	4	24	2	12	108	16
60 tai yli	1	1	1	00	-	-	-	-	-	-	-	-	-	-	-	-	26	4
<b>Ryöstöt</b>																		
15 - 17	8	29	9	31	6	21	2	7	2	7	7	24	1	3	2	7	46	63
18 - 21	14	1	3	33	1	11	-	-	1	11	-	-	2	22	2	22	22	41
22 - 24	9	1	-	-	-	-	-	-	-	-	1	00	-	-	-	-	3	33
25 - 29	10	5	1	20	1	20	1	20	1	20	-	-	-	-	1	20	10	50
30 - 39	12	6	1	17	-	-	1	17	1	17	2	33	1	17	-	-	14	43
40 - 49	-	-	-	-	-	-	-	-	-	-	-	-	-	-	-	-	6	-
50 - 59	-	-	-	-	-	-	-	-	-	-	-	-	-	-	-	-	3	-
60 tai yli	-	-	-	-	-	-	-	-	-	-	-	-	-	-	-	-	-	-
<b>Vahingonteko</b>																		
15 - 17	10	125	30	24	19	15	15	12	12	10	20	16	15	12	14	11	238	53
18 - 21	11	89	14	16	15	17	11	12	10	11	16	18	15	17	8	9	242	37
22 - 24	12	21	7	33	1	5	1	5	3	14	3	14	1	5	5	24	87	31
25 - 29	14	43	8	19	5	12	4	9	5	12	8	19	5	12	5	19	113	38
30 - 39	11	54	14	26	8	15	6	11	5	9	9	17	7	13	5	9	155	35
40 - 49	11	23	5	22	3	13	2	9	5	22	3	13	1	4	4	17	69	33
50 - 59	17	3	-	-	-	-	-	-	-	-	2	67	1	33	-	-	21	14
60 tai yli	-	-	-	-	-	-	-	-	-	-	-	-	-	-	-	-	17	-
<b>Kätkemisrikokset</b>																		
15 - 17	11	72	15	21	16	22	4	6	8	11	11	15	9	13	9	13	177	41
18 - 21	11	46	12	26	5	11	8	17	5	11	4	9	4	9	8	17	197	25
22 - 24	18	18	1	6	3	17	1	6	3	17	3	17	2	11	3	17	46	24
25 - 29	10	22	2	9	6	27	4	18	1	5	6	27	2	9	1	5	81	27
30 - 39	9	27	8	30	3	11	2	7	5	19	4	15	4	15	1	4	148	18
40 - 49	10	15	2	13	2	13	4	27	3	20	1	7	2	13	1	7	80	19
50 - 59	19	4	-	-	-	-	-	-	1	25	1	25	1	25	1	25	52	8
60 tai yli	8	2	-	-	-	-	2	00	-	-	-	-	-	-	-	-	20	10
<b>Henkirikokset</b>																		
15 - 17	22	1	-	-	-	-	-	-	-	-	-	-	1	00	-	-	2	50
18 - 21	-	-	-	-	-	-	-	-	-	-	-	-	-	-	1	00	1	-
22 - 24	24	1	-	-	-	-	-	-	-	-	-	-	-	-	-	-	6	17
25 - 29	-	-	-	-	-	-	-	-	-	-	-	-	-	-	-	-	10	-
30 - 39	20	2	-	-	-	-	-	-	-	-	1	50	1	50	-	-	18	11
40 - 49	27	1	-	-	-	-	-	-	-	-	-	-	-	-	1	00	10	10
50 - 59	-	-	-	-	-	-	-	-	-	-	-	-	-	-	-	-	4	-
60 tai yli	17	1	-	-	-	-	-	-	-	-	1	00	-	-	-	-	6	17
<b>Pahoinpitelyt</b>																		
15 - 17	10	196	45	23	36	18	20	10	10	5	46	23	13	7	26	13	386	51
18 - 21	12	242	39	16	35	14	36	15	31	13	43	18	19	8	39	16	692	35
22 - 24	15	93	15	16	9	10	15	16	10	11	8	9	11	12	25	27	408	23
25 - 29	14	123	14	11	19	15	12	10	12	10	21	17	10	8	35	28	486	25
30 - 39	15	145	19	13	11	8	17	12	13	9	24	17	30	21	31	21	706	21
40 - 49	14	59	7	12	5	8	6	10	7	12	14	24	8	14	12	20	349	17
50 - 59	12	19	3	16	5	26	1	5	1	5	4	21	2	11	3	16	143	13
60 tai yli	19	8	1	13	-	-	2	25	-	-	-	-	2	25	3	30	103	8

## TILASTOKESKUS OI2894D6

D9. Vuonna 1988 tuomitut ensikertalaiset, jotka uusivat kolmessa vuodessa, päärikostyyppin, iän ja uusimisajan mukaan

Ikä Päärikos ensimmäi- sessä tuomiosta	Aika kes- kimäärin yhteensä kuukausia	Uusi- joita	Keskimmääräinen aika kuukausina ensimmäisestä tuomiosta									Ensikertalaisia						
			1-2 kk lkm	%	3-5 lkm	kk %	6-9 lkm	kk %	9-11 lkm	kk %	1-1.4 v lkm	%	1.5-1.9v lkm	%	2-2.9 v lkm	%	Yhteen- sä	uusitut %
30 - 39	16	19	2	11	2	11	1	5	1	5	6	32	1	5	6	32	111	17
40 - 49	13	15	1	7	3	20	2	13	2	13	2	13	3	20	2	13	78	19
50 - 59	12	1	-	-	-	-	-	-	-	-	1	00	-	-	-	-	24	4
60 tai yli	12	1	-	-	-	-	-	-	-	-	1	00	-	-	-	-	4	25
<b>Rattijuopumusrikokset</b>																		
15 - 17	12	282	58	21	40	14	34	12	23	8	34	12	51	18	42	15	680	41
18 - 21	13	381	46	12	50	13	48	13	42	11	73	19	58	15	64	17	1266	30
22 - 24	14	173	23	13	20	12	18	10	14	8	31	18	31	18	36	21	728	24
25 - 29	14	283	23	8	34	12	36	13	37	13	53	19	41	14	59	21	1100	26
30 - 39	14	697	94	13	77	11	75	11	73	10	141	20	85	12	152	22	2738	25
40 - 49	15	479	41	9	56	12	44	9	51	11	100	21	84	18	103	22	2109	23
50 - 59	15	157	19	12	16	10	16	10	13	8	37	24	20	13	36	23	1001	16
60 tai yli	15	36	1	3	2	6	5	14	4	11	11	31	9	25	4	11	329	11
<b>Väärantämisrikokset</b>																		
15 - 17	10	39	10	26	7	18	3	8	3	8	8	21	1	3	7	18	129	30
18 - 21	9	17	5	29	5	29	-	-	1	6	3	18	1	6	2	12	117	15
22 - 24	11	17	3	18	2	12	1	6	5	29	3	18	1	6	2	12	71	24
25 - 29	14	22	4	18	6	27	1	5	1	5	2	9	1	5	7	32	79	28
30 - 39	12	28	5	18	7	25	-	-	4	14	3	11	4	14	5	18	122	23
40 - 49	17	18	2	11	3	17	2	11	1	6	2	11	1	6	7	39	78	23
50 - 59	13	3	1	33	-	-	-	-	-	-	-	-	2	67	-	-	29	10
60 tai yli	-	-	-	-	-	-	-	-	-	-	-	-	-	-	-	-	21	-
<b>Verovelall. yms. r.</b>																		
15 - 17	-	-	-	-	-	-	-	-	-	-	-	-	-	-	-	-	-	-
18 - 21	-	-	-	-	-	-	-	-	-	-	-	-	-	-	-	-	1	-
22 - 24	29	2	-	-	-	-	-	-	-	-	-	-	1	50	1	50	6	33
25 - 29	10	1	-	-	-	-	-	-	1	00	-	-	-	-	-	-	9	11
30 - 39	17	5	-	-	2	40	-	-	-	-	-	-	2	40	1	20	31	16
40 - 49	8	3	-	-	2	67	2	67	1	33	-	-	-	-	-	-	35	9
50 - 59	19	3	-	-	-	-	-	-	-	-	1	33	2	67	-	-	15	20
60 tai yli	1	1	1	00	-	-	-	-	-	-	1	33	-	-	-	-	5	20
<b>Muut rikoslakirikokset</b>																		
15 - 17	13	164	33	20	24	15	17	10	15	9	23	14	18	11	34	21	379	43
18 - 21	12	180	31	17	23	13	36	20	12	7	30	17	24	13	24	13	577	31
22 - 24	15	42	2	5	9	21	3	7	5	12	10	24	3	7	10	24	229	18
25 - 29	13	94	14	15	15	16	15	16	8	9	12	13	11	12	19	20	362	26
30 - 39	13	193	25	13	32	17	24	12	15	8	36	19	27	14	34	18	800	24
40 - 49	13	93	12	13	10	11	15	16	14	15	17	18	5	5	20	22	529	18
50 - 59	11	35	6	17	8	23	3	9	4	11	7	20	2	6	5	14	277	13
60 tai yli	17	7	1	14	-	-	1	14	1	14	-	-	-	-	4	57	145	5
<b>Alkoholilakirikokset</b>																		
15 - 17	12	24	6	25	3	13	4	17	1	4	2	8	3	13	5	21	56	43
18 - 21	14	12	2	17	1	8	2	17	-	-	2	17	3	25	2	17	48	25
22 - 24	12	3	-	-	-	-	1	33	1	33	-	-	1	33	-	-	29	10
25 - 29	19	9	1	11	-	-	1	11	1	11	-	-	2	22	4	44	42	21
30 - 39	15	22	1	5	2	9	4	18	1	5	7	32	4	18	3	14	152	14
40 - 49	11	21	-	-	5	24	7	33	1	5	3	14	3	14	2	10	141	15
50 - 59	15	15	1	7	3	20	1	7	2	13	3	20	-	-	5	33	84	18
60 tai yli	11	3	2	67	-	-	-	-	-	-	-	-	-	-	1	33	38	8
<b>Huumaussainerikokset</b>																		
15 - 17	6	8	1	13	3	38	2	25	1	13	1	13	-	-	-	-	15	53
18 - 21	8	6	2	33	1	17	1	17	-	-	1	17	1	17	-	-	34	18
22 - 24	13	10	1	10	1	10	2	20	-	-	2	20	3	30	1	10	44	23
25 - 29	11	13	3	23	2	15	1	8	2	15	2	15	1	8	2	15	65	20
30 - 39	11	8	1	13	2	25	1	13	-	-	2	25	1	13	1	13	79	10
40 - 49	23	3	-	-	-	-	-	-	-	-	-	-	1	33	2	67	9	33
50 - 59	-	-	-	-	-	-	-	-	-	-	-	-	-	-	-	-	3	-
60 tai yli	-	-	-	-	-	-	-	-	-	-	-	-	-	-	-	-	1	-
<b>Liikenne rikokset</b>																		
15 - 17	13	114	15	13	16	14	13	11	11	10	21	18	19	17	19	17	356	32
18 - 21	13	236	30	13	35	15	24	10	33	14	38	16	34	14	42	18	1252	19
22 - 24	15	75	7	9	6	8	9	12	12	16	13	17	11	15	17	23	672	11
25 - 29	14	106	15	14	16	15	6	6	12	11	22	21	14	13	21	20	851	12
30 - 39	15	151	21	14	19	13	15	10	14	9	19	13	26	17	37	25	1485	10
40 - 49	14	93	16	17	8	9	9	10	12	13	18	19	12	13	18	19	1187	8
50 - 59	15	37	4	11	4	11	3	8	4	11	5	14	9	24	8	22	699	5
60 tai yli	14	15	1	7	1	7	3	20	1	7	4	27	3	20	2	13	523	3
<b>Muut rikokset</b>																		
15 - 17	13	52	3	6	8	15	8	15	11	21	8	15	5	10	9	17	106	49
18 - 21	13	41	5	12	7	17	8	20	3	7	5	12	6	15	7	17	171	24
22 - 24	15	22	1	5	5	23	2	9	1	5	4	18	4	18	5	23	173	13
25 - 29	14	34	4	12	3	9	2	6	7	21	6	18	6	18	6	18	302	11
30 - 39	14	72	12	17	7	10	6	8	9	13	10	14	17	24	11	15	588	12
40 - 49	14	59	9	15	4	7	9	15	7	12	8	14	11	19	11	19	511	12
50 - 59	11	20	4	20	3	15	3	15	3	15	2	10	1	5	4	20	237	8
60 tai yli	13	3	-	-	-	-	-	-	1	33	1	33	1	33	-	-	101	3

(01895D9)  
D10. Vuosina 1986 - 1991 tuomitut, joilla on enintään viiden vuoden ura takanaan, tuomioiden lukumäärä keskimääräinen aika edellisestä tuomiosta kuukausina, pörjökoksittain

Tuomitsemisvuosi Viimeisen tuomion päätökäs	Aika kes- kimäärin yhteensä	Uusijoilla tuomioita yhteensä	Keskimääräinen aika kuukausina edellisestä tuomiosta, tuomioiden lukumäärä																	
			Kaksi tuom.	X	kolme tuom	Neljä tuom	Viisi X tuom	Kuusi X tuom	Seits. X tuom	Kahd. X tuom	Yhdeks. X tuom	Kymmenen X t. yli	X							
<b>Yhteensä</b>																				
1986	15	22793	0972	20	4821	14	2565	11	1455	9	915	7	641	7	444	6	297	5	683	5
1990	13	23695	0830	18	4877	12	2629	9	1517	7	1021	7	722	6	553	5	417	5	1129	4
1991	13	22797	0255	19	4522	12	2493	9	1540	7	1017	6	695	5	524	4	380	4	1371	3
<b>Varkausrikokset</b>																				
1986	11	3922	1396	15	792	11	535	9	341	8	246	7	173	6	133	5	84	6	222	5
1990	8	3934	1160	12	743	9	549	8	349	6	262	6	192	5	162	5	136	5	381	4
1991	8	4181	1122	13	759	8	541	6	381	6	316	5	213	5	164	4	145	3	540	3
<b>Luvattomat käytöt</b>																				
1986	10	1315	411	15	260	11	186	8	133	8	89	5	79	5	57	5	30	4	70	5
1990	7	1603	431	11	299	8	213	7	128	6	113	5	97	5	67	5	60	4	195	4
1991	6	900	270	9	164	6	108	6	99	6	60	4	40	3	29	3	21	3	109	3
<b>Petos- ja kavallus</b>																				
1986	14	1138	492	20	250	14	143	10	76	8	56	6	36	6	15	7	22	5	48	6
1990	13	1065	460	19	225	12	126	9	88	8	43	8	34	6	25	4	13	5	51	3
1991	13	1406	625	19	308	11	150	9	116	7	67	5	35	4	34	4	28	3	43	3
<b>Ryöstöt</b>																				
1986	9	229	49	15	48	9	42	10	22	7	17	7	16	7	14	7	8	9	13	4
1990	8	235	66	12	46	9	28	7	15	7	21	6	10	5	9	7	6	4	34	4
1991	8	175	45	14	25	11	21	8	20	8	16	4	9	5	6	3	5	3	28	3
<b>Vahingonteko</b>																				
1986	13	887	390	18	179	12	107	11	60	10	43	8	27	6	30	7	14	7	37	5
1990	11	1078	446	15	219	11	129	10	86	8	54	6	44	5	28	5	21	5	51	4
1991	11	917	350	17	190	11	117	8	86	7	40	6	34	6	29	4	18	4	53	3
<b>Kätkemisrikokset</b>																				
1986	14	769	347	18	174	14	105	10	50	7	35	6	14	7	14	5	8	4	22	5
1990	11	560	233	15	117	12	72	8	44	6	32	8	17	8	11	4	8	5	26	5
1991	11	443	159	16	115	12	48	8	29	7	23	5	15	6	14	6	8	4	32	4
<b>Henkirikokset</b>																				
1986	16	42	18	20	10	18	2	23	3	11	5	4	1	1	2	8	-	-	1	6
1990	12	46	19	18	9	11	3	9	4	11	3	9	2	6	4	6	-	-	2	3
1991	14	63	25	22	13	15	9	7	2	5	4	9	1	2	3	4	1	6	5	3
<b>Pahoimpiitelyt</b>																				
1986	15	2529	1234	20	570	14	287	11	152	9	96	8	60	7	41	8	26	9	63	5
1990	14	2423	1117	19	528	13	277	10	164	8	125	8	56	6	41	5	39	6	76	4
1991	15	2386	1145	20	484	13	265	10	144	7	102	8	73	6	53	5	25	5	95	3
<b>Kuoleman, Rv tuot.</b>																				
1986	22	503	358	26	85	17	25	11	17	9	10	12	5	11	1	2	1	3	1	2
1990	20	500	340	24	88	14	39	11	15	12	9	10	6	10	-	2	2	2	1	4
1991	20	425	290	23	75	16	24	13	12	6	9	9	4	3	2	9	-	-	9	5
<b>Väkisinmakaamiset</b>																				
1986	12	18	6	16	5	13	4	9	1	1	-	-	1	4	-	1	9	-	-	-
1990	5	13	8	5	2	6	-	-	-	-	-	-	1	3	1	3	-	-	1	3
1991	16	14	6	22	3	12	2	20	-	-	-	-	1	1	2	-	-	-	2	4
<b>Väk. t. häiätt. virkam</b>																				
1986	16	492	220	23	113	15	54	11	38	11	16	9	16	6	5	7	10	4	20	4
1990	13	379	179	19	74	10	40	9	21	7	22	7	17	7	7	7	8	4	11	3
1991	13	366	173	17	71	13	44	10	21	6	21	6	10	9	9	3	3	5	14	3
<b>Ratti-uopumusrikokset</b>																				
1986	18	5074	2885	22	1128	15	486	13	221	10	135	9	86	7	53	8	24	5	56	4
1990	16	6208	3515	20	1364	14	573	11	274	8	143	8	103	6	91	6	40	6	105	5
1991	16	6509	3581	21	1344	14	630	10	329	8	167	7	122	5	86	5	52	5	198	3
<b>Väärentämiskokokset</b>																				
1986	12	514	200	17	101	13	61	9	46	10	27	6	20	9	17	5	14	6	28	8
1990	12	487	182	18	105	11	48	8	38	7	32	8	17	7	18	6	15	5	32	5
1991	12	335	125	19	70	12	46	10	20	5	16	6	11	6	8	5	8	4	31	4
<b>Vero-velall. yms. r.</b>																				
1986	23	27	18	26	7	19	1	8	-	-	-	-	-	-	-	-	1	2	-	-
1990	15	51	28	18	18	12	3	7	2	12	-	-	-	-	-	-	-	-	-	-
1991	20	154	101	24	34	14	11	10	6	15	1	6	1	1	-	-	-	-	-	-
<b>Muut rikoslakirikokset</b>																				
1986	15	2376	1172	20	520	13	256	11	170	8	84	7	60	7	33	5	31	3	50	4
1990	13	2275	1084	18	470	12	268	10	151	8	86	7	58	6	52	5	40	4	66	4
1991	14	1948	919	20	397	13	228	9	139	7	77	6	52	5	30	4	25	5	81	4
<b>Alkoholirikokset</b>																				
1986	18	411	221	22	97	16	44	10	25	11	9	10	9	4	3	9	-	-	3	3
1990	16	158	90	21	24	13	25	9	10	11	3	5	2	2	1	7	2	4	1	1
1991	15	128	68	18	21	14	11	14	10	11	5	5	5	6	-	-	4	3	4	2
<b>Huumausainerikokset</b>																				
1986	13	282	105	18	57	15	53	11	23	9	11	12	12	8	5	6	4	4	12	6
1990	11	207	62	15	48	17	29	8	14	5	17	6	13	7	6	4	5	3	13	5
1991	12	268	106	20	51	6	38	9	19	8	10	5	7	4	9	5	8	5	20	4
<b>Liikenneirikokset</b>																				
1986	19	1623	1045	22	297	15	120	12	52	8	27	7	20	8	16	7	13	5	33	6
1990	17	1840	1045	21	366	14	156	9	81	8	41	6	39	8	25	4	16	5	71	3
1991	15	1589	816	21	275	14	139	10	76	6	66	5	53	4	43	3	26	3	95	3
<b>Muut rikokset</b>																				
1986	18	642	405	22	128	15	54	13	25	8	9	6	6	7	5	3	6	4	4	5
1990	15	633	365	19	132	13	51	9	33	9	15	7	14	6	5	8	6	4	12	5
1991	17	590	329	21	123	14	61	10	31	11	17	7	10	7	4	5	3	3	12	7

D11. Vuosina 1986 - 1991 tuomitut, joilla on enintään viiden vuoden ura takanaan, tuomioiden lukumäärä ja keskimääräinen aika edellisestä tuomiosta kuukausina seuraamuksen laadun mukaan

Tuomitsemisvuosi Seuraamuksen laatu	Aika kes- kimäärin yhteensä	Uusi- joita yhteen- sä	Keskimääräinen aika kuukausina edellisestä tuomiosta, tuomioiden lukumäärä																		
			Kaksi tuom. X	kolme tuom	Neljä tuom X	Viisi X tuom	Kuusi X tuom	Seits. X tuom	Kahd. X tuom	Yhdeks. X tuom	Kymmenen X t. yli X										
<b>Yhteensä</b>																					
1986	15	22793	0972	20	4821	14	2565	11	1455	9	915	7	641	7	444	6	297	5	683	5	
1990	13	23695	0830	18	4877	12	2629	9	1517	7	1021	7	722	6	553	5	417	5	1129	4	
1991	13	22797	0255	19	4522	12	2493	9	1540	7	1017	6	695	5	524	4	380	4	1371	3	
<b>Ehdoton vankeus</b>																					
1986	10	3227	571	17	542	13	459	10	357	8	308	7	261	6	214	5	128	5	387	5	
1990	8	2714	451	15	427	12	297	9	226	7	209	6	186	6	190	5	154	4	574	4	
1991	8	2658	452	17	393	12	288	9	201	6	180	5	140	4	147	4	132	4	725	3	
<b>Ehdollinen vankeus</b>																					
1986	13	3812	1668	18	935	12	554	9	280	8	168	7	102	6	49	6	29	6	27	4	
1990	10	4240	1556	14	934	9	632	8	372	7	257	6	164	5	106	5	82	5	137	4	
1991	10	3506	1255	16	738	10	504	7	356	6	218	5	150	4	103	4	65	3	117	4	
<b>Ehdollinen vankeus ja oheissakko</b>																					
1986	19	2010	1222	23	461	17	181	12	66	11	41	7	21	8	11	6	2	6	5	5	
1990	18	2567	1587	21	544	15	218	12	103	9	56	7	24	6	16	7	5	6	14	4	
1991	18	2484	1525	21	504	15	226	10	100	9	52	7	25	6	22	5	9	6	21	3	
<b>Sakko</b>																					
1986	16	13397	7276	21	2828	14	1351	11	735	9	391	7	252	7	168	6	135	5	261	5	
1990	14	13798	6978	19	2901	12	1462	10	805	8	494	7	344	6	236	5	174	5	404	5	
1991	14	13830	6830	19	2823	12	1443	9	875	7	557	6	376	5	251	4	172	4	503	3	
<b>Muu</b>																					
1986	16	347	235	18	55	12	20	12	17	10	7	5	5	10	2	7	3	5	3	4	
1990	14	376	258	16	71	12	20	12	11	5	5	10	4	4	5	11	2	8	-	-	
1991	14	319	193	16	64	14	32	7	8	11	10	5	4	3	1	3	2	6	5	4	

oi2894d11

D12. Vuosina 1981 - 1988 tuomitut, jotka on uudelleen tuomittu kolmen tuomiotu seuranneen vuoden aikana, pääririkoksen, tuomitsemis-  
vuoden, vapausrangaistuksen pituuden ja keskimääräisen uusimisajan mukaan

Tuomitsemisvuosi Päärikos	Ehdottomaan vankeusrangaistukseen tuomitut										Ehdolliseen vankeusrangaistukseen tuomitut													
	Yhteensä		Alle 3		3 - 5		6 - 11		12 - 23		24 - 35		Yli 3 vuotta		Yhteensä		Alle 3		3 - 5		6 - 11		12 - 23	
	lkm	kk	lkm	kk	lkm	kk	lkm	kk	lkm	kk	lkm	kk	lkm	kk	lkm	kk	lkm	kk	lkm	kk	lkm	kk	lkm	kk
<b>Yhteensä</b>	7916	10	1687	10	3391	9	2108	9	600	11	73	15	57	16	6252	13	2870	14	2446	13	824	12	112	13
1980	9109	9	2603	9	3809	9	1991	9	556	11	91	15	59	16	7312	12	3810	13	2564	12	853	11	85	13
1985	9821	9	2992	8	4267	9	1925	8	472	10	92	15	73	15	7989	12	4483	12	2554	12	867	11	85	14
1988	9117	9	3109	8	3746	9	1714	8	406	10	83	15	59	12	8045	12	4762	12	2496	12	729	12	58	13
<b>Varkausrikokset</b>	3139	9	634	8	1446	8	809	8	238	11	11	16	1	20	1431	10	618	11	596	10	187	10	30	12
1980	3042	8	939	8	1290	7	610	8	190	9	12	18	1	15	1729	10	950	10	558	10	203	10	18	10
1985	3200	7	1125	7	1322	7	578	7	166	9	9	13	-	-	1802	9	1070	9	526	9	204	10	2	29
1987	2910	7	1182	7	1082	6	502	6	138	9	4	15	2	8	1666	9	1019	9	473	9	166	9	8	10
1988	696	9	67	9	353	10	254	8	19	8	3	18	-	-	735	11	297	12	370	10	67	13	1	5
<b>Luvattomat käytöt</b>	912	8	167	9	528	8	208	8	8	9	1	1	-	-	977	10	471	10	445	11	57	10	4	12
1980	1044	8	240	7	616	8	183	8	5	13	-	-	-	-	1091	10	571	10	475	10	45	9	-	-
1985	1009	8	273	7	572	8	160	7	4	15	-	-	-	-	1099	10	633	10	439	9	27	10	-	-
1987	365	8	93	8	188	8	63	8	17	7	2	24	2	18	132	14	45	15	68	13	14	14	5	15
<b>Petos- ja kavallus</b>	614	9	228	8	271	9	92	9	21	16	1	-	1	20	320	12	129	12	145	12	42	11	4	19
1980	580	8	220	7	280	8	61	9	18	11	1	29	-	-	371	12	176	13	144	12	41	11	10	13
1985	490	8	209	8	193	8	71	9	15	11	2	2	-	-	326	11	173	11	120	11	25	10	8	17
1987	434	10	7	11	19	8	225	9	139	10	31	13	13	7	200	12	9	15	56	11	113	12	22	16
<b>Ryöstöt</b>	400	9	3	17	27	7	250	8	82	9	26	14	12	17	153	10	12	14	49	10	80	9	12	8
1980	377	8	8	9	47	9	214	7	78	9	22	9	8	10	175	9	14	10	67	8	82	10	12	13
1985	340	9	3	2	44	9	206	8	59	10	19	14	9	6	170	11	20	11	72	10	72	11	6	9
1987	40	11	33	10	6	13	1	21	-	-	-	-	-	-	24	10	15	10	9	9	-	-	-	-
<b>Vahingonteko</b>	25	6	24	6	-	-	1	11	-	-	-	-	-	-	9	8	3	7	5	9	1	5	-	-
1980	22	10	18	11	3	7	1	5	-	-	-	-	-	-	22	11	13	8	9	15	-	-	-	-
1985	18	6	14	4	4	15	-	-	-	-	-	-	-	-	30	7	19	6	10	8	1	11	-	-
1987	128	10	69	10	43	8	10	9	3	18	1	-	2	29	54	14	24	16	23	13	6	11	1	28
<b>Kätkemisrikokset</b>	116	8	60	9	42	7	14	8	-	-	-	-	-	-	43	11	17	10	24	11	1	9	1	20
1980	76	10	36	8	23	11	16	11	-	-	1	29	-	-	41	9	18	10	18	9	5	6	-	-
1985	71	8	36	5	16	10	10	10	3	13	5	13	1	12	42	10	25	10	13	8	4	14	-	-
1987	18	17	-	-	-	-	-	-	1	33	-	-	17	16	-	-	-	-	-	-	-	-	-	-
<b>Henkirikokset</b>	23	17	-	-	-	-	-	-	1	13	3	21	19	16	-	-	-	-	-	-	-	-	-	-
1980	56	16	-	-	-	-	-	-	3	2	8	21	45	16	-	-	-	-	-	-	-	-	-	-
1985	48	15	-	-	-	-	-	-	-	-	12	15	36	15	-	-	-	-	-	-	-	-	-	-
1987	506	12	107	11	152	11	170	11	54	15	8	16	15	17	520	13	173	12	216	14	119	14	12	14
<b>Pahoinpitelyt</b>	614	10	156	10	180	9	163	10	92	12	21	14	2	19	468	13	198	13	159	13	93	14	18	17
1980	645	10	163	8	195	9	178	10	82	12	18	20	9	12	557	12	263	12	162	12	115	13	17	14
1985	580	10	150	9	173	8	179	10	58	10	16	17	4	9	489	12	236	13	143	11	97	12	13	17
1987	47	12	4	10	26	11	14	12	3	20	-	-	-	-	52	17	15	15	30	18	7	14	-	-
<b>Kuoleman, Rv tuot.</b>	50	9	8	11	28	9	8	9	4	6	-	-	2	22	64	15	20	18	36	13	8	15	-	-
1980	69	11	7	13	37	11	15	12	8	12	2	5	-	-	56	17	29	15	23	20	4	24	-	-
1985	50	13	6	14	29	13	9	12	3	9	3	20	-	-	47	14	19	11	25	17	3	14	-	-
1987	23	14	1	12	1	5	6	3	12	17	1	17	2	31	23	15	-	-	2	16	13	17	8	14
<b>Väkisinmakaamiset</b>	23	15	-	-	-	-	9	16	8	10	4	25	2	13	12	10	-	-	1	7	9	8	2	18
1980	22	12	-	-	3	3	6	9	10	13	2	25	1	26	12	16	-	-	-	-	7	19	5	11
1985	28	15	-	-	1	13	6	13	16	17	4	8	1	33	12	12	-	-	4	4	6	15	2	17
1987	166	10	6	10	134	10	24	11	2	4	-	-	-	-	253	15	20	16	224	15	9	14	-	-
<b>Väk. t. Haitt. virka</b>	189	10	7	12	170	10	12	8	-	-	-	-	-	-	261	13	20	13	232	13	9	13	-	-
1980	203	8	14	9	161	8	23	10	5	7	-	-	-	-	211	13	22	8	183	13	5	17	1	31
1985	177	8	5	14	154	8	15	9	3	6	-	-	-	-	215	13	21	10	189	13	5	11	-	-
1987	1307	12	461	12	795	11	48	10	3	14	-	-	-	-	2120	16	1443	16	664	16	11	11	2	10
<b>Ratti juopumusrikokset</b>	1863	11	725	12	1080	11	53	11	5	15	-	-	-	-	2412	16	1691	15	707	16	13	21	1	36
1980	2296	11	825	11	1398	11	70	10	3	8	-	-	-	-	2678	15	1898	15	772	15	6	16	2	15
1985	2204	11	855	12	1305	11	41	8	3	4	-	-	-	-	3067	15	2209	15	852	15	6	18	-	-
1987	463	10	18	10	40	11	349	10	47	10	8	15	1	5	271	10	18	13	51	11	195	10	7	6
<b>Värentämiskrikokset</b>	604	9	11	6	44	8	457	9	84	9	7	16	1	20	348	11	21	8	55	11	261	11	11	11
1980	600	8	16	6	31	10	496	8	46	10	9	11	2	15	366	10	20	9	53	9	281	11	12	11
1985	569	7	36	7	33	8	442	7	52	7	5	11	1	1	336	12	23	13	49	8	253	12	11	9
1987	-	-	-	-	-	-	-	-	-	-	-	-	-	-	3	18	3	18	-	-	-	-	-	-
1988	398	11	138	11	147	10	73	10	29	13	7	21	4	20	307	12	128	12	105	12	55	13	19	14
<b>Muut rikoslakirikokset</b>	387	10	176	9	93	9	63	10	30	17	14	14	11	10	380	11	209	11	110	12	52	12	9	13
1980	353	9	175	8	88	7	42	10	26	11	18	15	4	18	450	11	293	11	88	11	54	12	15	15
1985	329	9	163	8	80	10	39	10	19	13	6	10	2	6	411	11	279	10	74	11	54	15	4	21
1987	110	13	17	14	23	11	45	13	25	14	-	-	-	-	48	17	9	19	17	16	20	17	2	20
<b>Alkoholilakirikokset</b>	57	13	16	10	10	14	18	10	13	18	-	-	-	-	27	17	9	11	3	29	14	19	1	22
1980	45	12	13	7	7	16	21	14	4	8	-	-	-	-	28	15	9	11	5	27	12	15	2	7
1985	29	12	8	9	8	10	8	14	5	18	-	-	-	-	16	13	8	18	2	10	5	9	1	7
1987	30	15	8	15	7	18	7	18	7	10	1	1	-	-	16	16	8	14	3	22	2	21	3	10
<b>Huumausainerikokset</b>	82	11	16	12	26	8	13	12	17	10	2	16	8	17	44	15	14	16	18	18	8	7	4	17
1980	121	10	45	8	3																			



0i2894d12

D13. Vuosina 1981 - 1988 tuomitut, jotka on uudelleen tuomittu kolmen tuomiota seuranneen vuoden aikana, iän, tuomitsemisvuoden, vapausrangaistuksen pituuden ja keskimääräisen uusimisajan mukaan

Ikä Päärikos	Ehdottomaan vankeusrangaistukseen tuomitut yhteensä										Ehdolliseen vankeusrangaistukseen tuomitut yhteensä												
	Rangaistuksen pituus ja keskim. aika seur. tuomioon										Pituus ja keskim. aika (kk) seur. t.												
	Alle 3		3 - 5		6 - 11		12 - 23		24 - 35		Yli 3 vuotta		Alle 3		3 - 5		6 - 11		12 - 23				
	lkm	X	kk	X	kk	X	kk	X	kk	X	kk	X	lkm	X	kk	X	kk	X	kk	X			
30 - 39	647	10	33	9	529	10	80	11	5	10	-	-	577	15	22	9	538	15	17	19	-	-	
40 - 49	167	10	2	12	145	10	17	12	3	23	-	-	172	15	5	19	157	15	10	15	-	-	
50 - 59	45	8	2	11	34	7	8	11	1	16	-	-	51	17	4	18	43	16	3	18	1	30	
60 -	8	13	-	-	6	15	1	10	1	1	-	-	11	17	1	7	10	18	-	-	-	-	
<b>Rattijuopumusrikokset</b>																							
15 - 17	111	8	80	7	26	9	5	12	-	-	-	-	787	12	689	12	84	10	13	8	1	11	
18 - 21	1863	9	913	9	892	9	54	10	3	9	1	27	4959	14	3796	14	1142	13	21	15	-	-	
22 - 24	2552	10	1006	11	1449	10	92	10	4	13	1	2	3555	15	2525	15	1021	14	8	13	1	10	
25 - 29	4880	11	1699	11	3009	11	163	9	9	10	-	-	5112	16	3356	16	1743	16	11	14	2	30	
30 - 39	7931	12	2538	13	5101	12	274	8	17	8	1	2	6316	16	5222	16	3044	16	43	15	7	14	
40 - 49	2855	13	959	14	1757	13	121	10	15	16	2	12	3795	16	2454	17	1310	16	29	17	2	27	
50 - 59	759	13	281	13	444	12	27	10	7	14	-	-	1339	17	927	17	381	17	29	17	2	14	
60 -	94	14	54	15	36	13	1	22	3	21	-	-	257	17	194	17	59	16	2	22	2	18	
<b>Väärentämisrikokset</b>																							
15 - 17	92	7	6	7	52	7	32	6	2	4	-	-	433	9	75	9	269	9	86	10	3	18	
18 - 21	950	7	24	5	74	7	757	7	88	9	6	9	942	10	40	11	138	11	729	10	35	10	
22 - 24	1017	8	21	7	48	7	830	9	106	8	12	17	492	11	21	10	41	13	414	11	16	10	
25 - 29	1618	9	42	7	103	9	1267	9	186	9	19	17	606	11	40	9	46	14	505	11	15	9	
30 - 39	2128	9	69	11	121	10	1645	9	256	9	34	12	709	13	38	11	66	13	580	13	25	14	
40 - 49	586	10	12	6	28	12	465	10	71	11	6	21	253	14	16	12	18	14	211	14	8	18	
50 - 59	219	10	6	12	16	11	156	9	30	11	5	7	67	16	11	17	4	19	48	16	4	8	
60 -	29	9	1	2	-	-	21	9	7	12	-	-	10	14	-	-	1	4	9	15	-	-	
<b>Vero-velall. yms. r</b>																							
40 - 49	-	-	-	-	-	-	-	-	-	-	-	-	3	18	3	18	-	-	-	-	-	-	-
<b>Muut rikoslakirikokset</b>																							
15 - 17	151	7	58	6	53	6	18	10	3	8	1	3	620	10	359	9	179	11	58	11	24	10	
18 - 21	1029	8	492	8	312	8	129	9	70	11	20	14	1635	11	1039	11	381	11	177	12	38	12	
22 - 24	819	9	348	9	279	9	129	9	34	13	23	16	432	12	206	10	119	12	90	14	17	16	
25 - 29	1078	10	430	10	363	9	188	10	57	13	34	17	6	16	417	14	186	14	115	13	101	14	
30 - 39	1198	11	475	10	353	10	208	10	94	13	43	17	25	13	503	14	213	14	128	15	142	14	
40 - 49	314	11	119	11	70	9	70	12	32	14	13	10	10	9	224	14	96	14	47	12	68	14	
50 - 59	133	12	43	10	32	10	26	13	24	14	4	26	4	19	112	14	44	14	29	16	34	15	
60 -	27	14	9	7	8	19	5	11	3	22	2	24	-	-	26	12	9	13	4	17	9	8	
<b>Alkoholilakirikokset</b>																							
15 - 17	-	-	-	-	-	-	-	-	-	-	-	-	8	12	3	12	2	20	3	6	-	-	
18 - 21	20	9	7	9	5	12	7	7	1	-	-	-	38	11	15	11	11	11	12	11	-	-	
22 - 24	36	10	10	12	8	8	16	10	2	11	-	-	32	11	13	10	10	10	9	13	-	-	
25 - 29	139	11	39	8	34	13	51	10	15	13	-	-	57	17	16	17	16	15	23	17	2	27	
30 - 39	308	11	84	10	53	9	118	11	50	13	3	22	145	16	32	16	36	18	69	16	8	6	
40 - 49	185	13	45	10	35	12	66	14	38	15	1	35	94	16	18	16	18	17	47	16	11	16	
50 - 59	101	14	19	15	17	12	37	13	21	15	7	18	54	17	10	18	11	20	32	16	1	27	
60 -	48	12	16	9	11	14	14	13	7	15	-	-	30	16	13	16	2	9	15	18	-	-	
<b>Huumaussainerikokset</b>																							
15 - 17	1	7	-	-	1	7	-	-	-	-	-	-	5	9	2	7	1	19	1	3	1	7	
18 - 21	118	9	33	10	40	8	23	10	17	10	2	16	3	10	130	12	43	11	57	12	25	12	
22 - 24	188	10	55	9	54	11	40	9	30	12	6	21	3	12	101	15	38	15	44	16	11	11	
25 - 29	274	12	71	11	97	11	47	12	44	11	8	15	7	19	86	14	31	15	32	13	13	10	
30 - 39	211	12	56	9	56	12	36	10	39	14	8	24	16	19	44	16	13	15	18	16	6	23	
40 - 49	21	12	6	11	9	9	1	1	4	19	-	-	1	25	1	2	-	-	-	-	-	-	
50 - 59	15	14	2	10	2	14	2	16	5	15	3	16	1	8	1	6	-	-	-	-	1	6	
60 -	10	11	2	7	3	7	1	21	1	16	-	-	3	12	-	-	-	-	-	-	-	-	
<b>Likenerikokset</b>																							
15 - 17	40	5	32	4	7	9	1	1	-	-	-	-	105	10	86	10	18	10	1	14	-	-	
18 - 21	249	6	198	6	42	8	7	7	2	2	-	-	328	11	259	10	62	15	7	5	-	-	
22 - 24	152	7	111	7	38	7	3	5	-	-	-	-	86	10	63	10	20	13	3	7	-	-	
25 - 29	138	7	106	7	26	8	5	7	1	1	-	-	85	12	66	12	19	11	-	-	-	-	
30 - 39	134	8	100	8	29	9	4	15	1	5	-	-	75	14	59	14	16	15	1	27	-	-	
40 - 49	42	9	37	9	4	12	-	-	1	30	-	-	35	15	30	15	4	12	-	-	-	-	
50 - 59	12	10	7	11	4	11	1	4	-	-	-	-	11	13	11	13	-	-	-	-	-	-	
60 -	3	9	3	9	-	-	-	-	-	-	-	-	3	9	3	9	-	-	-	-	-	-	
<b>Muut rikokset</b>																							
15 - 17	-	-	-	-	-	-	-	-	-	-	-	-	3	7	1	17	2	2	-	-	-	-	
18 - 21	86	15	5	9	4	8	74	16	3	7	-	-	6	11	6	11	-	-	-	-	-	-	
22 - 24	36	11	8	8	6	11	22	13	-	-	-	-	5	22	-	-	3	24	1	13	1	26	
25 - 29	47	12	25	9	7	11	15	17	-	-	-	-	9	17	6	19	2	16	1	5	-	-	
30 - 39	43	12	26	11	12	15	5	7	-	-	-	-	18	14	11	14	4	15	3	12	-	-	
40 - 49	12	10	4	7	3	10	1	14	4	13	-	-	9	11	5	8	4	15	-	-	-	-	
50 - 59	5	9	4	11	1	1	-	-	-	-	-	-	7	13	4	12	2	16	1	11	-	-	
60 -	-	-	-	-	-	-	-	-	-	-	-	-	3	10	-	-	2	11	-	-	1	7	



# Tilastokeskus

17.1.1995 2

D14. VUOSINA 1977-91 TUOMITTUJEN HENKILÖIDEN AIKAISEMPI JA UDESTAAN TUOMITSEMINEN KOLMEN VUODEN SISÄLLÄ JULISTAMISPÄIVÄSTÄ RIKOKSEN, SEURAAKSEN LAADUN JA TUOMITSEMISHETKEN IÄN MUKAAN

	K A I K K I TUOMITUT				OLIKO TUOMITULLA AIKAISEMPIA TUOMIOITA KOLMEN EDELLISEN VUODEN SISÄLLÄ?				OLI AINAKIN YKSI AIKAISEMPI TUOMIO KOLMEN SEURAAVAN VUODEN SISÄLLÄ?				* KUOLLUT KOLMEN VUODEN SISÄLLÄ TUOMIOSTA					
	HENKI-LÖITÄ YHTEENSÄ	UUSIA KOLMEN VUODEN SISÄLLÄ	TUOMIOITA SEURAAVAN VUODEN SISÄLLÄ?	AI-KYLLÄ YHTEENSÄ	EI YH-TÄÄN	KYLLÄ NAKIN	AI-YKSI	%	HENKI-LÖITÄ YH-TEENSÄ	EI YH-TÄÄN	KYLLÄ NAKIN	AI-YKSI	%	YHT-TEEN-SÄ	T&K - TUOMITTU JA KUOLLUT OLI KUOLLUT JO TUOMITTAESSA	%	T&K	
<b>Väkivaltalla tai haitantekovirkamiehelle tms. henkilöille</b>																		
1977	1234	752	482	39.1	..	..	..	..	..	..	..	..	..	*	26	2.1	7	-
1978	1332	795	537	40.3	..	..	..	..	..	..	..	..	..	*	41	3.1	12	-
1979	1205	688	517	42.9	..	..	..	..	..	..	..	..	..	*	30	2.5	12	-
1980	1346	820	526	39.1	747	573	174	23.3	599	44.5	247	352	58.8	*	27	2.0	11	-
1981	1257	709	548	43.6	703	512	191	27.2	554	44.1	197	357	64.4	*	28	2.2	11	-
1982	1331	728	603	45.3	716	521	195	27.2	615	46.2	207	408	66.3	*	24	1.8	4	1
1983	1296	721	575	44.4	707	510	197	27.9	589	45.4	211	378	64.2	*	31	2.4	8	-
1984	1209	662	547	45.2	663	492	171	25.8	546	45.2	170	376	68.9	*	29	2.4	11	-
1985	1154	603	551	47.7	606	418	188	31.0	548	47.5	185	363	66.2	*	27	2.3	9	-
1986	1251	671	580	46.4	630	444	186	29.5	621	49.6	227	394	63.4	*	32	2.6	16	-
1987	1151	630	521	45.3	594	430	164	27.6	557	48.4	200	357	64.1	*	22	1.9	8	-
1988	1077	595	482	44.8	535	399	136	25.4	542	50.3	196	346	63.8	*	36	3.3	17	-
1989	1158	..	..	..	609	..	..	..	549	47.4	..	..	..	*	..	..	..	..
1990	1083	..	..	..	570	..	..	..	513	47.4	..	..	..	*	..	..	..	..
1991	1089	..	..	..	524	..	..	..	565	51.9	..	..	..	*	..	..	..	..
<b>Varkausrikos</b>																		
1977	8084	3034	5050	62.5	..	..	..	..	..	..	..	..	..	*	182	2.3	95	1
1978	7910	3122	4788	60.5	..	..	..	..	..	..	..	..	..	*	172	2.2	83	-
1979	7468	2953	4515	60.5	..	..	..	..	..	..	..	..	..	*	142	1.9	67	-
1980	7444	2902	4542	61.0	3222	1914	1308	40.6	4222	56.7	988	3234	76.6	*	158	2.1	78	1
1981	7610	2928	4682	61.5	3206	1939	1267	39.5	4404	57.9	989	3415	77.5	*	146	1.9	63	-
1982	7370	2794	4576	62.1	3115	1797	1318	42.3	4255	57.7	997	3258	77.1	*	175	2.4	89	2
1983	7542	2896	4646	61.6	3201	1901	1300	40.6	4341	57.6	995	3346	76.6	*	185	2.5	95	1
1984	7234	2687	4547	62.9	2972	1759	1213	40.8	4262	58.9	928	3334	78.2	*	206	2.8	96	1
1985	7208	2594	4614	64.0	2875	1618	1257	43.7	4333	60.1	976	3357	77.5	*	200	2.8	116	-
1986	7374	2602	4772	64.7	2933	1659	1274	43.4	4441	60.2	943	3498	78.8	*	209	2.8	110	-
1987	7570	2844	4726	62.4	3099	1794	1305	42.1	4471	59.1	1050	3421	76.5	*	242	3.2	135	1
1988	6679	2402	4277	64.0	2514	1467	1047	41.6	4165	62.4	935	3230	77.6	*	246	3.7	133	-
1989	6498	..	..	..	2408	..	..	..	4090	62.9	..	..	..	*	..	..	..	..
1990	6605	..	..	..	2402	..	..	..	4203	63.6	..	..	..	*	..	..	..	..
1991	6896	..	..	..	2279	..	..	..	4617	67.0	..	..	..	*	..	..	..	..
<b>Luvaton käyttö</b>																		
1977	1871	732	1139	60.9	..	..	..	..	..	..	..	..	..	*	37	2.0	21	-
1978	1922	737	1185	61.7	..	..	..	..	..	..	..	..	..	*	40	2.1	20	-
1979	1806	664	1142	63.2	..	..	..	..	..	..	..	..	..	*	31	1.7	12	-
1980	1878	702	1176	62.6	760	435	325	42.8	1118	59.5	267	851	76.1	*	30	1.6	12	-
1981	1704	593	1111	65.2	673	364	309	45.9	1031	60.5	229	802	77.8	*	24	1.4	13	-
1982	1888	627	1261	66.8	739	389	350	47.4	1149	60.9	238	911	79.3	*	31	1.6	14	-
1983	2217	773	1444	65.1	884	468	416	47.1	1333	60.1	305	1028	77.1	*	37	1.7	17	-
1984	2042	666	1376	67.4	757	415	342	45.2	1285	62.9	251	1034	80.5	*	40	2.0	24	-
1985	2137	660	1477	69.1	842	413	429	51.0	1295	60.6	247	1048	80.9	*	55	2.6	32	-
1986	2241	740	1501	67.0	836	458	378	45.2	1405	62.7	282	1123	79.9	*	58	2.6	33	-
1987	2361	725	1636	69.3	849	442	407	47.9	1512	64.0	283	1229	81.3	*	63	2.7	39	-
1988	2206	669	1537	69.7	753	380	373	49.5	1453	65.9	289	1164	80.1	*	59	2.7	31	-
1989	2345	..	..	..	788	..	..	..	1557	66.4	..	..	..	*	..	..	..	..
1990	2602	..	..	..	857	..	..	..	1745	67.1	..	..	..	*	..	..	..	..
1991	1105	..	..	..	492	..	..	..	613	55.5	..	..	..	*	..	..	..	..
<b>Petos- tai kavallusrikos</b>																		
1977	1497	800	697	46.6	..	..	..	..	..	..	..	..	..	*	33	2.2	12	-
1978	1438	803	635	44.2	..	..	..	..	..	..	..	..	..	*	34	2.4	12	-
1979	1441	818	623	43.2	..	..	..	..	..	..	..	..	..	*	39	2.7	15	-
1980	1404	733	671	47.8	719	494	225	31.3	685	48.8	239	446	65.1	*	37	2.6	12	-
1981	1702	889	813	47.8	855	585	270	31.6	847	49.8	304	543	64.1	*	36	2.1	7	-
1982	1783	959	824	46.2	869	629	240	27.6	914	51.3	330	584	63.9	*	42	2.4	15	-
1983	2015	1067	948	47.0	1017	722	295	29.0	998	49.5	345	653	65.4	*	49	2.4	13	-
1984	2416	1236	1180	48.8	1215	830	385	31.7	1201	49.7	406	795	66.2	*	69	2.9	30	-
1985	2621	1410	1211	46.2	1351	967	384	28.4	1270	48.5	443	827	65.1	*	56	2.1	17	1
1986	2666	1371	1295	48.6	1293	891	402	31.1	1373	51.5	480	893	65.0	*	60	2.3	19	-
1987	2807	1534	1273	45.4	1411	1030	381	27.0	1396	49.7	504	892	63.9	*	84	3.0	32	-
1988	2732	1476	1256	46.0	1385	969	416	30.0	1347	49.3	507	840	62.4	*	80	2.9	26	1
1989	2591	..	..	..	1285	..	..	..	1306	50.4	..	..	..	*	..	..	..	..
1990	2583	..	..	..	1296	..	..	..	1287	49.8	..	..	..	*	..	..	..	..
1991	3422	..	..	..	1651	..	..	..	1771	51.8	..	..	..	*	..	..	..	..
<b>Vahingonteko</b>																		
1977	1088	611	477	43.8	..	..	..	..	..	..	..	..	..	*	21	1.9	5	-
1978	1116	659	457	40.9	..	..	..	..	..	..	..	..	..	*	26	2.3	6	-
1979	1154	671	483	41.9	..	..	..	..	..	..	..	..	..	*	19	1.6	5	-
1980	1375	728	647	47.1	797	519	278	34.9	578	42.0	209	369	63.8	*	35	2.5	13	-
1981	1422	779	643	45.2	849	542	307	36.2	573	40.3	237	336	58.6	*	39	2.7	9	-
1982	1482	761	721	48.7	852	544	308	36.2	630	42.5	217	413	65.6	*	32	2.2	11	-
1983	1396	782	614	44.0	818	549	269	32.9	578	41.4	233	345	59.7	*	30	2.1	8	-
1984	1351	710	641	47.4	788	489	299	37.9	563	41.7	221	342	60.7	*	32	2.4	10	-
1985	1423	730	693	48.7	828	525	303	36.6	595	41.8	205	390	65.5	*	24	1.7	5	-
1986	1684	873	811	48.2	952	627	325	34.1	732	43.5	246	486	66.4	*	45	2.7	15	-
1987	1762	923	839	47.6	958	633	325	33.9	804	45.6	290	514	63.9	*	37	2.1	10	-
1988	1758	900	858	48.8	948	604	344	36.3	810	46.1	296	514	63.5	*	46	2.6	15	-
1989	1867	..	..	..	997	..	..	..	870	46.6	..	..	..	*	..	..	..	..
1990	1886	..	..	..	1019	..	..	..	867	46.0	..	..	..	*	..	..	..	..
1991	1598	..	..	..	791	..	..	..	807	50.5	..	..	..	*	..	..	..	..





Tilastokeskus

17.1.1995 5

D14. VUOSINA 1977-91 TUOMITTUJEN HENKILÖIDEN AIKAISEMPI JA UUESTAAN TUOMITSEMINEN KOLMEN VUODEN SISÄLLÄ JULISTAMISPÄIVÄSTÄ RIKOKSEN, SEURAAKSEN LAADUN JA TUOMITSEMISHETKEN IÄN MUKAAN

KOLMEN VUODEN TARKAS- TELUJAKSOT TAAKSE- ETENPÄIN LASKETTU PÄIVÄN TARKKUUEDELLÄ JULISTAMISPÄIVÄSTÄ	K A I K K I TUOMITUT				OLIKO TUOMITULLA AIKAISEMPIA TUOMIOITA KOLMEN EDELLISEN VUODEN SISÄLLÄ? EI OLLUT YHTÄÄN				OLI AINAKIN YKSI AIKAISEMPI TUOMIO KOLMEN SEURAAVAN VUODEN SISÄLLÄ?				* KUOLLUT KOLMEN VUODEN SISÄLLÄ TUOMIOSTA					
	HENKI- LÖITÄ YHTEENSÄ	USIA KOLMEN VUODEN SISÄLLÄ?	TUOMIOITA SEURAAVAN SISÄLLÄ?	AI- NAKIN YKSI %	HENKI- LÖITÄ YH- TEENSÄ	USIA KOLMEN VUODEN SISÄLLÄ?	TUOMIOITA SEURAAVAN SISÄLLÄ?	AI- NAKIN YKSI %	HENKI- LÖITÄ YHTEENSÄ	USIA KOLMEN VUODEN SISÄLLÄ?	AI- NAKIN YKSI %	HENKI- LÖITÄ YHTEENSÄ	USIA KOLMEN VUODEN SISÄLLÄ?	AI- NAKIN YKSI %	T&K - TUOMITTU JA KUOLLUT	K&T - OLI KUOL- LUT JO TUOMIT-	YHT- TEEN- TAESSA SÄ % T&K K&T	
RIKOS SEURAAAMUS IKÄ TUOMITSEMISHETKELLÄ	EI YH- TÄÄN %	KYLLÄ NAKIN %	AI- NAKIN YKSI %	EI YH- TÄÄN %	KYLLÄ NAKIN %	AI- NAKIN YKSI %	EI YH- TÄÄN %	KYLLÄ NAKIN %	AI- NAKIN YKSI %	EI YH- TÄÄN %	KYLLÄ NAKIN %	AI- NAKIN YKSI %	EI YH- TÄÄN %	KYLLÄ NAKIN %	AI- NAKIN YKSI %	EI YH- TÄÄN %		
<b>Elinkautinen vankeus (myös yksinäishuone)</b>																		
1977	4	2	2	50,0	..	..	..	..	..	..	..	..	..	..	..	..	..	
1978	4	4	-	-	..	..	..	..	..	..	..	..	..	..	..	..	..	
1979	2	2	-	-	..	..	..	..	..	..	..	..	..	..	..	..	..	
1980	4	4	-	-	2	2	-	-	2	50,0	2	-	-	-	-	-	-	
1981	2	2	-	-	1	1	-	-	1	50,0	1	-	-	-	-	-	-	
1982	3	2	1	33,3	1	1	-	-	2	66,7	1	1	50,0	*	-	-	-	
1983	5	5	-	-	1	1	-	-	5	100,0	5	-	-	-	-	-	-	
1984	8	5	3	37,5	4	4	-	-	4	50,0	1	3	75,0	*	-	-	-	
1985	1	1	-	-	1	1	-	-	-	-	-	-	-	-	-	-	-	
1986	5	5	-	-	2	2	-	-	3	60,0	3	-	-	-	-	-	-	
1987	5	3	2	40,0	1	1	-	-	4	80,0	2	2	50,0	*	-	-	-	
1988	4	4	-	-	3	3	-	-	1	25,0	1	-	-	-	-	-	-	
1989	5	5	-	-	1	1	-	-	4	80,0	-	-	-	-	-	-	-	
1990	4	..	..	..	1	..	..	..	3	75,0	..	..	..	..	..	..	..	
1991	3	..	..	..	..	..	..	..	3	100,0	..	..	..	..	..	..	..	
<b>KAIKKI MÄÄRÄAIKAISET VANKEUDET</b>																		
1977	22982	11371	11611	50,5	..	..	..	..	..	..	..	..	..	..	..	..	..	
1978	22419	11181	11238	50,1	..	..	..	..	..	..	..	..	..	..	..	..	..	
1979	20736	10144	10592	51,1	..	..	..	..	..	..	..	..	..	..	..	..	..	
1980	20738	10040	10698	51,6	9504	6559	2945	31,0	11234	54,2	3481	7753	69,0	*	523	2,5	184	-
1981	20444	9571	10873	53,2	9204	6306	2898	31,5	11240	55,0	3265	7975	71,0	*	529	2,6	188	1
1982	20856	9406	11450	54,9	9089	6033	3056	33,6	11767	56,4	3373	8394	71,3	*	592	2,8	226	2
1983	21736	9953	11783	54,2	9483	6407	3076	32,4	12253	56,4	3546	8707	71,1	*	656	3,0	259	1
1984	21235	9391	11844	55,8	8896	5995	2901	32,6	12339	58,1	3396	8943	72,5	*	706	3,3	286	1
1985	21447	9315	12132	56,6	8864	5818	3046	34,4	12583	58,7	3497	9086	72,2	*	696	3,2	287	-
1986	22166	9510	12656	57,1	9161	5936	3225	35,2	13005	58,7	3574	9431	72,5	*	770	3,5	327	3
1987	22642	9846	12796	56,5	9296	6118	3178	34,2	13346	58,9	3728	9618	72,1	*	845	3,7	367	3
1988	22075	9660	12415	56,2	8921	5913	3008	33,7	13154	59,6	3747	9407	71,5	*	836	3,8	349	2
1989	22242	..	..	..	8980	..	..	..	13262	59,6	..	..	..	..	..	..	..	..
1990	23188	..	..	..	9211	..	..	..	13977	60,3	..	..	..	..	..	..	..	..
1991	22085	..	..	..	8868	..	..	..	13217	59,8	..	..	..	..	..	..	..	..
<b>Ehdoton vankeus</b>																		
1977	9913	3060	6853	69,1	..	..	..	..	..	..	..	..	..	..	..	..	..	..
1978	9148	2767	6381	69,8	..	..	..	..	..	..	..	..	..	..	..	..	..	..
1979	8102	2315	5787	71,4	..	..	..	..	..	..	..	..	..	..	..	..	..	..
1980	7581	2098	5483	72,3	1065	652	413	38,8	6516	86,0	1446	5070	77,8	*	245	3,2	129	-
1981	7554	1942	5612	74,3	1068	602	466	43,6	6486	85,9	1340	5146	79,3	*	217	2,9	115	1
1982	8335	2300	6035	72,4	1338	797	541	40,4	6997	83,9	1503	5494	78,5	*	281	3,4	141	2
1983	8410	2223	6187	73,6	1262	762	500	39,6	7148	85,0	1461	5687	79,6	*	321	3,8	171	1
1984	8495	2122	6373	75,0	1190	684	506	42,5	7305	86,0	1438	5867	80,3	*	338	4,0	187	-
1985	8288	2120	6168	74,4	1129	646	483	42,8	7159	86,4	1474	5685	79,4	*	351	4,2	190	-
1986	8182	1870	6312	77,1	947	464	483	51,0	7235	88,4	1406	5829	80,6	*	386	4,7	213	2
1987	8373	1974	6399	76,4	977	504	473	48,4	7396	88,3	1470	5926	80,1	*	414	4,9	247	2
1988	7792	1839	5953	76,4	825	448	377	45,7	6967	89,4	1391	5576	80,0	*	392	5,0	224	2
1989	7671	..	..	..	758	..	..	..	6913	90,1	..	..	..	..	..	..	..	..
1990	7987	..	..	..	791	..	..	..	7196	90,1	..	..	..	..	..	..	..	..
1991	7703	..	..	..	743	..	..	..	6960	90,4	..	..	..	..	..	..	..	..
<b>Ehdollinen vankeus</b>																		
1977	13069	8311	4758	36,4	..	..	..	..	..	..	..	..	..	..	..	..	..	..
1978	13271	8414	4857	36,6	..	..	..	..	..	..	..	..	..	..	..	..	..	..
1979	12634	7829	4805	38,0	..	..	..	..	..	..	..	..	..	..	..	..	..	..
1980	13157	7942	5215	39,6	8439	5907	2532	30,0	4718	35,9	2035	2683	56,9	*	278	2,1	55	-
1981	12890	7629	5261	40,8	8136	5704	2432	29,9	4754	36,9	1925	2829	59,5	*	312	2,4	73	-
1982	12521	7106	5415	43,2	7751	5236	2515	32,4	4770	38,1	1870	2900	60,8	*	311	2,5	85	-
1983	13326	7730	5596	42,0	8221	5645	2576	31,3	5105	38,3	2085	3020	59,2	*	335	2,5	88	-
1984	12740	7269	5471	42,9	7706	5311	2395	31,1	5034	39,5	1958	3076	61,1	*	368	2,9	99	1
1985	13159	7195	5964	45,3	7735	5172	2563	33,1	5424	41,2	2023	3401	62,7	*	345	2,6	97	1
1986	13984	7640	6344	45,4	8214	5472	2742	33,4	5770	41,3	2168	3602	62,4	*	384	2,7	114	1
1987	14269	7872	6397	44,8	8319	5614	2705	32,5	5950	41,7	2258	3692	62,1	*	431	3,0	120	1
1988	14283	7821	6462	45,2	8096	5465	2631	32,5	6187	43,3	2356	3831	61,9	*	444	3,1	125	-
1989	14571	..	..	..	8222	..	..	..	6349	43,6	..	..	..	..	..	..	..	..
1990	15201	..	..	..	8420	..	..	..	6781	44,6	..	..	..	..	..	..	..	..
1991	14382	..	..	..	8125	..	..	..	6257	43,5	..	..	..	..	..	..	..	..
<b>Sakko</b>																		
1977	32469	23816	8653	26,7	..	..	..	..	..	..	..	..	..	..	..	..	..	..
1978	34552	25459	9093	26,3	..	..	..	..	..	..	..	..	..	..	..	..	..	..
1979	35928	26065	9863	27,5	..	..	..	..	..	..	..	..	..	..	..	..	..	..
1980	38388	27683	10705	27,9	28242	22680	5562	19,7	10146	26,4	5003	5143	50,7	*	786	2,0	157	2
1981	38925	27906	11019	28,3	28589	22895	5694	19,9	10336	26,6	5011	5325	51,5	*	752	1,9	123	1
1982	38418	27211	11207	29,2	27918	22212	5706	20,4	10500	27,3	4999	5501	52,4	*	718	1,9	139	6
1983	41016	29219	11797	28,8	29803	23829	5974	20,0	11213	27,3	5390	5823	51,9	*	799	1,9	143	4
1984	40757	28902	11855	29,1	29542	23681	5861	19,8	11215	27,5	5221	5994	53,4	*	821	2,0	184	1
1985	40307	28123	12184	30,2	28718	22752	5966	20,8	11589	28,8	5371	6218	53,7	*	870	2,2	181	3
1986	40698	28092	12606	31,0	28823	22663	6160	21,4	11875	29,2	5429	6446	54,3	*	862	2,1	174	3
1987	42183	29469	12714	30,1	29779	23655	6124	20,6	12404	29,4	5814	6590	53,1	*	1000	2,4	220	2
1988	41794	29004	12790	30,6	29038	23180	5858	20,2	12756									





# Tilastokeskus

17.1.1995

8

D14. VUOSINA 1977-91 TUOMITTUJEN HENKILÖIDEN AIKAISEMPI JA UUDESTAAN TUOMITSEMINEN KOLMEN VUODEN SISÄLLÄ JULISTAMISPÄIVÄSTÄ RIKOKSEN, SEURAAMUKSEN LAADUN JA TUOMITSEMISHETKEN IAN MUKAAN

KOLMEN VUODEN TARKAS- TELUJAKSOT TAAKSE- JA ETEENPÄIN LASKETTU PÄIVÄN TARKKUUDELLA JULISTAMISPÄIVÄSTÄ	K A I K K I TUOMITUT				OLIKO TUOMITULLA AIKAISEMPIA TUOMIOITA KOLMEN EDELLISEN VUODEN SISÄLLÄ? EI OLLUT YHTÄÄN				OLI AINAKIN YKSI AIKAISEMPI TUOMIO UUSIA TUOMIOITA KOLMEN SEURAAVAN VUODEN SISÄLLÄ?				* KUOLLUT KOLMEN * VUODEN SISÄLLÄ * TUOMIOISTA						
	HENKI- LÖITÄ YHTEENSÄ	UUSIA KOLMEN VUODEN SISÄLLÄ?	TUOMIOITA SEURAAVAN SISÄLLÄ?	%	HENKI- LÖITÄ YH- TEENSÄ	UUSIA KOLMEN VUODEN SISÄLLÄ?	%	%	HENKILÖITÄ YHTEENSÄ	UUSIA KOLMEN VUODEN SISÄLLÄ?	%	%	* T&K - TUOMITTU * JA KUOLLUT * K&T - OLI KUOL- * LUT JO * YHT- * TUOMIT- * TEEN- * TAESSA	%	%	%	%		
RIKOS SEURAAMUS IKÄ TUOMITSEMISHETKELLÄ	EI YH- TÄÄN	KYLLÄ NAKIN	AI- YKSI %	EI YH- TÄÄN	KYLLÄ NAKIN	AI- YKSI %	%	EI YH- TÄÄN	KYLLÄ NAKIN	AI- YKSI %	%	EI YH- TÄÄN	KYLLÄ NAKIN	AINAKIN YKSI %	%	%	%	%	
<b>50-63 vuotta</b>																			
1977	4163	3385	778	18,7	..	..	..	..	..	..	..	..	..	..	..	..	..	..	* 289 6,9 47 2
1978	4465	3600	865	19,4	..	..	..	..	..	..	..	..	..	..	..	..	..	..	* 290 6,5 41 1
1979	4670	3782	888	19,0	..	..	..	..	..	..	..	..	..	..	..	..	..	..	* 310 6,6 53 2
1980	5193	4281	912	17,6	4075	3614	461	11,3	1118	21,5	667	451	40,3	..	..	..	..	..	* 326 6,3 39 -
1981	5268	4354	914	17,4	4201	3721	480	11,4	1067	20,3	633	434	40,7	..	..	..	..	..	* 308 5,8 54 1
1982	5013	4038	975	19,4	3899	3398	501	12,8	1114	22,2	640	474	42,5	..	..	..	..	..	* 331 6,6 52 3
1983	5457	4452	1005	18,4	4305	3794	511	11,9	1152	21,1	658	494	42,9	..	..	..	..	..	* 333 6,1 50 1
1984	5423	4425	998	18,4	4229	3757	472	11,2	1194	22,0	668	526	44,1	..	..	..	..	..	* 357 6,6 55 1
1985	5153	4149	1004	19,5	4023	3510	513	12,8	1130	21,9	639	491	43,5	..	..	..	..	..	* 297 5,8 52 -
1986	5003	4090	913	18,2	3827	3387	440	11,5	1176	23,5	703	473	40,2	..	..	..	..	..	* 359 7,2 44 -
1987	5275	4351	924	17,5	4145	3657	488	11,8	1130	21,4	694	436	38,6	..	..	..	..	..	* 348 6,6 46 1
1988	5139	4210	929	18,1	4016	3535	481	12,0	1123	21,9	675	448	39,9	..	..	..	..	..	* 364 7,1 47 -
1989	5059	..	..	..	3880	..	..	..	1179	23,3	..	..	..	..	..	..	..	..	* .. .. .. ..
1990	4993	..	..	..	3814	..	..	..	1179	23,6	..	..	..	..	..	..	..	..	* .. .. .. ..
1991	4977	..	..	..	3767	..	..	..	1210	24,3	..	..	..	..	..	..	..	..	* .. .. .. ..
<b>64- vuotta</b>																			
1977	937	849	88	9,4	..	..	..	..	..	..	..	..	..	..	..	..	..	..	* 124 13,2 6 1
1978	953	870	83	8,7	..	..	..	..	..	..	..	..	..	..	..	..	..	..	* 113 11,9 5 -
1979	1034	920	114	11,0	..	..	..	..	..	..	..	..	..	..	..	..	..	..	* 135 13,1 10 1
1980	1123	998	125	11,1	999	916	83	8,3	124	11,0	82	42	33,9	..	..	..	..	..	* 133 11,8 19 -
1981	1121	1014	107	9,5	981	921	60	6,1	140	12,5	93	47	33,6	..	..	..	..	..	* 136 12,1 8 -
1982	1147	1041	106	9,2	1009	951	58	5,7	138	12,0	90	48	34,8	..	..	..	..	..	* 131 11,4 9 1
1983	1224	1117	107	8,7	1077	1015	62	5,8	147	12,0	102	45	30,6	..	..	..	..	..	* 180 14,7 11 -
1984	1173	1088	85	7,2	1050	1003	47	4,5	123	10,5	85	38	30,9	..	..	..	..	..	* 136 11,6 10 -
1985	1115	1022	93	8,3	979	930	49	5,0	136	12,2	92	44	32,4	..	..	..	..	..	* 158 14,2 11 1
1986	1103	1011	92	8,3	982	931	51	5,2	121	11,0	80	41	33,9	..	..	..	..	..	* 140 12,7 7 -
1987	1062	975	87	8,2	949	891	58	6,1	113	10,6	84	29	25,7	..	..	..	..	..	* 167 15,7 12 1
1988	1081	992	89	8,2	957	907	50	5,2	124	11,5	85	39	31,5	..	..	..	..	..	* 139 12,9 7 -
1989	1060	..	..	..	937	..	..	..	123	11,6	..	..	..	..	..	..	..	..	* .. .. .. ..
1990	1090	..	..	..	976	..	..	..	114	10,5	..	..	..	..	..	..	..	..	* .. .. .. ..
1991	941	..	..	..	826	..	..	..	115	12,2	..	..	..	..	..	..	..	..	* .. .. .. ..

# Tilastokeskus

18.1.1995 1

D15. VUOSINA 1977-91 EHDOTTOMAAN VANKEUTEEN TUOMITTUJEN HENKKILÖIDEN AIKAISEMPI TUOMITSEMINEN  
KOLMEN VUODEN SISÄLLÄ JULISTAMISPAIVÄSTÄ RIKOKSEN, SEURAAAMUKSEN LAADUN JA TUOMITSEMISHETKEN IÄN MUKAAN

KOLMEN VUODEN TARKAS- TELUJAKSOT TAAKSE- JA ETÄENPÄIN LASKETTU PÄIVÄN TARKKUUDELLA JULISTAMISPAIVÄSTÄ	K A I K K I EHDOTTOMAAN VANKEUTEEN TUOMITUT				OLIKO TUOMITULLA AIKAISEMPIA TUOMIOITA KOLMEN EDELLISEN VUODEN SISÄLLÄ? EI OLLUT YHTÄÄN				OLI AINAKIN YKSI AIKAISEMPI TUOMIO UUSIA TUOMIOITA KOLMEN SEURAAVAN VUODEN SISÄLLÄ?				* KUOLLUT KOLMEN * VUODEN SISÄLLÄ * TUOMIOISTA	
	HENKI- LÖITÄ YHTEESE	UUSIA KOLMEN VUODEN SISÄLLÄ?	KYLLÄ NAKIN YKSI %	EI YH- TÄÄN %	HENKI- LÖITÄ YHTEESE	UUSIA KOLMEN VUODEN SISÄLLÄ?	KYLLÄ NAKIN YKSI %	EI YH- TÄÄN %	HENKI- LÖITÄ YHTEESE	UUSIA KOLMEN VUODEN SISÄLLÄ?	KYLLÄ NAKIN YKSI %	EI YH- TÄÄN %	* T&K - TUOMITTU * JA KUOLLUT * K&T - OLI KUOL- * LUT JO * YHT- * TEEN- * SÄ	
RIKOS SEURAAAMUS (-EHDOTON VANKEUS) IKÄ TUOMITSEMISHETKELLÄ													* T&K * K&T * YHT- * TEEN- * SÄ	
<b>KAIKKI RIKOKSET</b>	9917	3062	6855	69.1	..	..	..	..	..	..	..	..	* 318	
1977	9152	2771	6381	69.7	..	..	..	..	..	..	..	..	* 287	
1978	8104	2317	5787	71.4	..	..	..	..	..	..	..	..	* 247	
1979	7585	2102	5483	72.3	1067	654	413	38.7	6518	85.9	1448	5070	77.8	* 245
1980	7556	1944	5612	74.3	1069	603	466	43.6	6487	85.9	1341	5146	79.3	* 217
1981	8338	2302	6036	72.4	1339	798	541	40.4	6999	83.9	1504	5495	78.5	* 281
1982	8415	2228	6187	73.5	1262	762	500	39.6	7153	85.0	1466	5687	79.5	* 321
1983	8503	2127	6376	75.0	1194	688	506	42.4	7309	86.0	1439	5870	80.3	* 338
1984	8289	2121	6168	74.4	1130	647	483	42.7	7159	86.4	1474	5685	79.4	* 351
1985	8187	1875	6312	77.1	949	466	483	50.9	7238	88.4	1409	5829	80.5	* 386
1986	8378	1977	6401	76.4	978	505	473	48.4	7400	88.3	1472	5928	80.1	* 414
1987	7796	1843	5953	76.4	828	451	377	45.5	6968	89.4	1392	5576	80.0	* 392
1988	7676	..	..	..	759	..	..	..	6917	90.1	..	..	..	* ..
1989	7991	..	..	..	792	..	..	..	7199	90.1	..	..	..	* ..
1990	7706	..	..	..	743	..	..	..	6963	90.4	..	..	..	* ..
1991	..	..	..	..	..	..	..	..	..	..	..	..	..	* ..
<b>Henkirikos</b>	118	95	23	19.5	..	..	..	..	..	..	..	..	..	* 5
1977	103	81	22	21.4	..	..	..	..	..	..	..	..	..	* 2
1978	103	78	25	24.3	..	..	..	..	..	..	..	..	..	* 4
1979	87	70	17	19.5	43	37	6	14.0	44	50.6	33	11	25.0	* ..
1980	100	78	22	22.0	44	41	3	6.8	56	56.0	37	19	33.9	* 5
1981	123	95	28	22.0	51	45	6	11.8	72	58.5	50	22	30.6	* 6
1982	128	88	40	31.3	51	40	11	21.6	77	60.2	48	29	37.7	* 7
1983	133	101	32	24.1	67	57	10	14.9	66	49.6	44	22	33.3	* 6
1984	108	86	22	20.4	53	50	3	5.7	55	50.9	36	19	34.5	* 3
1985	127	90	37	29.1	53	44	9	17.0	74	58.3	46	28	37.8	* 3
1986	153	97	56	36.6	53	43	10	18.9	100	65.4	54	46	46.0	* 7
1987	151	104	47	31.1	53	41	12	22.6	98	64.9	63	35	35.7	* 3
1988	160	..	..	..	53	..	..	..	107	66.9	..	..	..	* ..
1989	151	..	..	..	44	..	..	..	107	70.9	..	..	..	* ..
1990	200	..	..	..	54	..	..	..	146	73.0	..	..	..	* ..
1991	..	..	..	..	..	..	..	..	..	..	..	..	..	* ..
<b>Väkinmakaaminen</b>	37	12	25	67.6	..	..	..	..	..	..	..	..	..	* 1
1977	42	11	31	73.8	..	..	..	..	..	..	..	..	..	* ..
1978	50	16	34	68.0	..	..	..	..	..	..	..	..	..	* ..
1979	37	16	21	56.8	9	7	2	22.2	28	75.7	9	19	67.9	* ..
1980	54	24	30	55.6	14	11	3	21.4	40	74.1	13	27	67.5	* ..
1981	56	24	32	57.1	17	11	6	35.3	39	69.6	13	26	66.7	* 2
1982	49	22	27	55.1	11	5	6	54.5	38	77.6	17	21	55.3	* 1
1983	52	16	36	69.2	12	4	8	66.7	40	76.9	12	28	70.0	* ..
1984	37	16	21	56.8	9	6	3	33.3	28	75.7	10	18	64.3	* ..
1985	41	13	28	68.3	10	5	5	50.0	31	75.6	8	23	74.2	* 1
1986	33	14	19	57.6	7	5	2	28.6	26	78.8	9	17	65.4	* ..
1987	39	11	28	71.8	6	3	3	50.0	33	84.6	8	25	75.8	* ..
1988	45	..	..	..	13	..	..	..	32	71.1	..	..	..	* ..
1989	31	..	..	..	10	..	..	..	21	67.7	..	..	..	* ..
1990	39	..	..	..	6	..	..	..	33	84.6	..	..	..	* ..
1991	..	..	..	..	..	..	..	..	..	..	..	..	..	* ..
<b>Pahoitelyrikos</b>	558	171	387	69.4	..	..	..	..	..	..	..	..	..	* 29
1977	524	150	374	71.4	..	..	..	..	..	..	..	..	..	* 15
1978	571	188	383	67.1	..	..	..	..	..	..	..	..	..	* 27
1979	562	157	405	72.1	81	48	33	40.7	481	85.6	109	372	77.3	* 24
1980	562	149	413	73.5	76	40	36	47.4	486	86.5	109	377	77.6	* 22
1981	644	176	468	72.7	94	55	39	41.5	550	85.4	121	429	78.0	* 32
1982	644	161	483	75.0	88	44	44	50.0	586	86.9	117	469	80.0	* 22
1983	621	150	471	75.8	82	41	41	50.0	539	86.8	109	430	79.8	* 42
1984	619	150	469	75.8	77	39	38	49.4	542	87.6	111	431	79.5	* 41
1985	607	141	466	76.8	75	39	36	48.0	532	87.6	102	430	80.8	* 31
1986	599	117	482	80.5	54	29	25	46.3	545	91.0	88	457	83.9	* 29
1987	554	122	432	78.0	51	23	28	54.9	503	90.8	99	404	80.3	* 21
1988	562	..	..	..	48	..	..	..	514	91.5	..	..	..	* ..
1989	562	..	..	..	43	..	..	..	519	92.3	..	..	..	* ..
1990	575	..	..	..	58	..	..	..	517	89.9	..	..	..	* ..
1991	..	..	..	..	..	..	..	..	..	..	..	..	..	* ..
<b>Kuoleman- tai ruumiin- vammaan tuottamus</b>	122	70	52	42.6	..	..	..	..	..	..	..	..	..	* 3
1977	93	49	44	47.3	..	..	..	..	..	..	..	..	..	* 2
1978	73	38	35	47.9	..	..	..	..	..	..	..	..	..	* 1
1979	70	32	38	54.3	17	11	6	35.3	53	75.7	21	32	60.4	* 4
1980	46	22	24	52.2	10	8	2	20.0	36	78.3	14	22	61.1	* 4
1981	77	29	48	62.3	25	16	9	36.0	52	67.5	13	39	75.0	* 1
1982	92	47	45	48.9	26	22	4	15.4	66	71.7	25	41	62.1	* 1
1983	83	27	56	67.5	17	11	6	35.3	66	79.5	16	50	75.8	* 1
1984	77	32	45	58.4	23	18	5	21.7	54	70.1	14	40	74.1	* 2
1985	84	36	48	57.1	26	16	10	38.5	58	69.0	20	38	65.5	* 5
1986	86	29	57	66.3	16	9	7	43.8	70	81.4	20	50	71.4	* 4
1987	85	23	62	72.9	16	14	2	12.5	49	75.4	9	40	81.6	* 4
1988	79	..	..	..	12	..	..	..	73	85.9	..	..	..	* ..
1989	85	..	..	..	13	..	..	..	66	83.5	..	..	..	* ..
1990	84	..	..	..	15	..	..	..	69	82.1	..	..	..	* ..
1991	..	..	..	..	..	..	..	..	..	..	..	..	..	* ..
<b>Ryöstörikos</b>	656	107	549	83.7	..	..	..	..	..	..	..	..	..	* 14
1977	626	107	519	82.9	..	..	..	..	..	..	..	..	..	* 15
1978	541	75	466	86.1	..	..	..	..	..	..	..	..	..	* 13
1979	471	84	387	82.2	37	13	24	64.9	434	92.1	71	363	83.6	* 17
1980	514	75	439	85.4	45	17	28	62.2	469	91.2	58	411	87.6	* 12
1981	546	83	463	84.8	49	17								



# Tilastokeskus

18.1.1995

3

15. VUOSINA 1977-91 EHDOTTOMAAN VANKEUTEEN TUOMITTUJEN HENKILÖIDEN AIKAISEMPI TUOMITSEMINEN  
KOLMEN VUODEN SISÄLLÄ JULISTAMISPÄIVÄSTÄ RIKOKSEN, SEURAAMUKSEN LAADUN JA TUOMITSEMISHETKEN IÄN MUKAAN

K A I K K I EHDOTTOMAAN VANKEUTEEN TUOMITUT				OLIKO TUOMITULLA AIKAISEMPIA TUOMIOITA KOLMEN EDELLISEN VUODEN SISÄLLÄ? EI OLLUT YHTÄÄN			OLI AINAKIN YKSI AIKAISEMPI TUOMIO YHTYESSÄ		YKSI AIKAISEMPI TUOMIO KOLMEN SEURAAVAN VUODEN SISÄLLÄ?			* KUOLLLUT KOLMEN VUODEN SISÄLLÄ TUOMIOISTA					
HENKI- UUSIA TUOMIOITA LOITÄ KOLMEN SEURAAVAN YHTYESSÄ VUODEN SISÄLLÄ?				HENKI- UUSIA TUOMIOITA LOITÄ KOLMEN SEURAAVAN YH- UUSIA TUOMIOITA VUODEN SISÄLLÄ? TEENSÄ			HENKILÖITÄ YHTYESSÄ		EI YH- KYLLÄ AI- TÄÄN NAKIN YKSI			* T&K - TUOMITTU JA KUOLLUT OLI KUOLLUT JO TUOMIT- TEEN- TAESSA SÄ % T&K K&T					
RIKOS SEURAAMUS (=EHDOTON VANKEUS) IKÄ TUOMITSEMISHETKELLÄ				EI YH- KYLLÄ AI- TÄÄN NAKIN YKSI			EI YH- KYLLÄ AI- TÄÄN NAKIN YKSI		EI YH- KYLLÄ AINAKIN TÄÄN YKSI			* YHT- TEEN- SÄ % T&K K&T					
<b>Ratti juopumus</b>																	
1977	2641	1305	1336	50,6	..	..	..	..	..	..	..	..	81	3,1	28	-	
1978	2167	1038	1129	52,1	..	..	..	..	..	..	..	..	70	3,2	25	-	
1979	1721	750	971	56,4	..	..	..	..	..	..	..	..	58	3,4	19	-	
1980	1647	684	963	58,5	314	189	125	39,8	1333	80,9	495	838	62,9	40	2,4	18	-
1981	1551	606	945	60,9	288	150	138	47,9	1263	81,4	456	807	63,9	46	3,0	16	-
1982	1877	764	1113	59,3	401	241	160	39,9	1476	78,6	523	953	64,6	61	3,2	20	-
1983	2018	775	1243	61,6	403	238	165	40,9	1615	80,0	537	1078	66,7	90	4,5	34	-
1984	2124	772	1352	63,7	421	232	189	44,9	1703	80,2	540	1163	68,3	88	4,1	39	-
1985	2129	760	1369	64,3	380	203	177	46,6	1749	82,2	557	1192	68,2	102	4,8	46	-
1986	2303	777	1526	66,3	374	177	197	52,7	1929	83,8	600	1329	68,9	118	5,1	43	-
1987	2541	886	1655	65,1	440	231	209	47,5	2101	82,7	655	1446	68,8	133	5,2	68	1
1988	2455	812	1643	66,9	353	189	164	46,5	2102	85,6	623	1479	70,4	127	5,2	56	1
1989	2461	..	..	..	309	..	..	..	2152	87,4	..	..	..	..	..	..	..
1990	2698	..	..	..	346	..	..	..	2352	87,2	..	..	..	..	..	..	..
1991	3179	..	..	..	347	..	..	..	2832	89,1	..	..	..	..	..	..	..
<b>Asiakirjan väärentäminen</b>																	
1977	532	89	443	83,3	..	..	..	..	..	..	..	..	..	10	1,9	6	-
1978	493	97	396	80,3	..	..	..	..	..	..	..	..	..	14	2,8	7	-
1979	499	84	415	83,2	..	..	..	..	..	..	..	..	..	14	2,8	8	-
1980	473	92	381	80,5	44	19	25	56,8	429	90,7	73	356	83,0	16	3,4	9	-
1981	474	75	399	84,2	33	17	16	48,5	441	93,0	58	383	86,8	21	4,4	14	-
1982	540	92	448	83,0	51	22	29	56,9	489	90,6	70	419	85,7	17	3,1	13	-
1983	590	113	477	80,8	50	22	28	56,0	540	91,5	91	449	83,1	24	4,1	15	-
1984	563	97	466	82,8	42	19	23	54,8	521	92,5	78	443	85,0	11	2,0	5	-
1985	598	105	493	82,4	40	14	26	65,0	558	93,3	91	467	83,7	25	4,2	15	-
1986	539	71	468	86,8	39	12	27	69,2	500	92,8	59	441	88,2	26	4,8	20	1
1987	578	86	492	85,1	38	16	22	57,9	540	93,4	70	470	87,0	18	3,1	13	-
1988	535	87	448	83,7	25	11	14	56,0	510	95,3	76	434	85,1	24	4,5	12	-
1989	517	..	..	..	27	..	..	..	490	94,8	..	..	..	..	..	..	..
1990	482	..	..	..	32	..	..	..	450	93,4	..	..	..	..	..	..	..
1991	184	..	..	..	10	..	..	..	174	94,6	..	..	..	..	..	..	..
<b>Velallisen rikos tai vero-, kirjanpito-, kil- pailumenettelyrikos tms. 'taloudellinen rikos'</b>																	
1977	48	25	23	47,9	..	..	..	..	..	..	..	..	..	2	4,2	1	-
1978	29	22	7	24,1	..	..	..	..	..	..	..	..	..	..	..	..	..
1979	20	12	8	40,0	..	..	..	..	..	..	..	..	..	..	..	..	..
1980	41	27	14	34,1	22	17	5	22,7	19	46,3	10	9	47,4	2	4,9	-	-
1981	30	21	9	30,0	12	11	1	8,3	18	60,0	10	8	44,4	..	..	..	..
1982	54	32	22	40,7	20	13	7	35,0	34	63,0	19	15	44,1	4	7,4	-	-
1983	16	12	4	25,0	10	8	2	20,0	6	37,5	4	2	33,3	1	6,3	-	-
1984	32	27	5	15,6	18	16	2	11,1	14	43,8	11	3	21,4	2	6,3	-	-
1985	32	19	13	40,6	20	12	8	40,0	12	37,5	7	5	41,7	..	..	..	..
1986	19	11	8	42,1	8	4	4	50,0	11	57,9	7	4	36,4	..	..	..	..
1987	27	19	8	29,6	14	10	4	28,6	13	48,1	9	4	30,8	..	..	..	..
1988	17	11	6	35,3	5	4	1	20,0	12	70,6	7	5	41,7	1	5,9	-	-
1989	26	..	..	..	7	..	..	..	19	73,1	..	..	..	..	..	..	..
1990	34	..	..	..	13	..	..	..	21	61,8	..	..	..	..	..	..	..
1991	9	..	..	..	3	..	..	..	6	66,7	..	..	..	..	..	..	..
<b>Muu rikoslakirikos</b>																	
1977	390	123	267	68,5	..	..	..	..	..	..	..	..	..	17	4,4	7	-
1978	365	122	243	66,6	..	..	..	..	..	..	..	..	..	14	3,8	3	1
1979	334	94	240	71,9	..	..	..	..	..	..	..	..	..	7	2,1	3	-
1980	347	98	249	71,8	50	32	18	36,0	297	85,6	66	231	77,8	16	4,6	8	-
1981	301	81	220	73,1	53	32	21	39,6	248	82,4	49	199	80,2	12	4,0	7	-
1982	368	103	265	72,0	81	47	34	42,0	287	78,0	56	231	80,5	12	3,3	10	-
1983	301	73	228	75,7	57	35	22	38,6	244	81,1	38	206	84,4	11	3,7	5	-
1984	359	99	260	72,4	67	37	30	44,8	292	81,3	62	230	78,8	10	2,8	8	-
1985	359	103	256	71,3	46	28	18	39,1	313	87,2	75	238	76,0	8	2,2	5	-
1986	318	89	229	72,0	45	29	16	35,6	273	85,8	60	213	78,0	8	2,5	6	-
1987	300	95	205	68,3	52	29	23	44,2	248	82,7	66	182	73,4	23	7,7	12	-
1988	270	73	197	73,0	36	24	12	33,3	234	86,7	49	185	79,1	21	7,8	17	-
1989	253	..	..	..	42	..	..	..	211	83,4	..	..	..	..	..	..	..
1990	244	..	..	..	39	..	..	..	205	84,0	..	..	..	..	..	..	..
1991	288	..	..	..	48	..	..	..	240	83,3	..	..	..	..	..	..	..
<b>Huumaussainerikos</b>																	
1977	55	31	24	43,6	..	..	..	..	..	..	..	..	..	..	..	..	..
1978	69	25	44	63,8	..	..	..	..	..	..	..	..	..	2	2,9	-	-
1979	63	16	47	74,6	..	..	..	..	..	..	..	..	..	2	3,2	2	-
1980	47	21	26	55,3	14	10	4	28,6	33	70,2	11	22	66,7	2	4,3	2	-
1981	43	12	31	72,1	9	5	4	44,4	34	79,1	7	27	79,4	1	2,3	-	-
1982	61	27	34	55,7	15	9	6	40,0	46	75,4	18	28	60,9	..	..	..	..
1983	78	24	54	69,2	21	12	9	42,9	57	73,1	12	45	78,9	4	5,1	2	-
1984	98	41	57	58,2	26	14	12	46,2	72	73,5	27	45	62,5	4	4,1	2	-
1985	113	53	60	53,1	34	24	10	29,4	79	69,9	29	50	63,3	3	2,7	1	-
1986	96	27	69	71,9	19	6	13	68,4	77	80,2	21	56	72,7	2	2,1	1	-
1987	120	33	87	72,5	19	13	6	31,6	101	84,2	20	81	80,2	4	3,3	2	-
1988	129	36	93	72,1	22	12	10	45,5	107	82,9	24	83	77,6	2	1,6	1	-
1989	109	..	..	..	28	..	..	..	81	74,3	..	..	..	..	..	..	..
1990	116	..	..	..	32	..	..	..	84	72,4	..	..	..	..	..	..	..
1991	105	..	..	..	25	..	..	..	80	76,2	..	..	..	..	..	..	..
<b>Alkoholilakirikos</b>																	
1977	91	48	43	47,3	..	..	..	..	..	..	..	..	..	7	7,7	1	-
1978	126	52	74	58,7	..	..	..	..	..	..	..	..	..	7	5,6	5	-
1979	114	49	65	57,0	..	..	..	..	..	..	..	..	..	5	4,4	2	-
1980	160	71	89	55,6	39	25	14	35,9	121	75,6	46	75	62,0	11	6,9	3	-
1981	103	52	51	49,5	28	21	7	25,0	75	72,8	31	44	58,7	7	6,8	3	-
1982	102	41	61	59,8	25	13	12	48,0	77	75,5	28	49	63,6	12	11,8	5	-
1983	126	46	80	63,5	34	18	16	47,1	92	73,0	28	64	69,6	5	4,0	2	-
1984	7																

# Tilastokeskus

18.1.1995

4

D15. VUOSINA 1977-91 EHDOTTOMAAN VANKEUTEEN TUOMITTUJEN HENKILÖIDEN AIKAISEMPI TUOMITSEMINEN  
KOLMEN VUODEN SISÄLLÄ JULISTAMISPÄIVÄSTÄ RIKOKSEN, SEURAAMUKSEN LAADUN JA TUOMITSEMISHETKEN IÄN MUKAAN

\* KUOLLUT KOLMEN  
\* VUODEN SISÄLLÄ  
\* TUOMIOISTA

KOLMEN VUODEN TARKAS- TELUJAKSOT TAAKSE- JA ETEENPÄIN LASKETTU PÄIVÄN TARKKUUEDELLA JULISTAMISPÄIVÄSTÄ	K A I K K I EHDOTTOMAAN VANKEUTEEN TUOMITUT			OLIKO TUOMITULLA AIKAISEMPIA TUOMIOITA KOLMEN EDELLISEN VUODEN SISÄLLÄ? EI OLLUT YHTÄÄN			OLI AINAKIN YKSI AIKAISEMPI TUOMIO YHTEENSÄ			UUSIA TUOMIOITA KOLMEN SEURAAVAN VUODEN SISÄLLÄ?			* T&K = TUOMITTU * JA KUOLLUT * K&T = OLI KUOL- LUT JO * YHT- * TUOMIT- * TEEN- * TAESSA * SA % T&K K&T					
	HENKI- LÖITÄ YHTEENSÄ	UUSIA KOLMEN VUODEN	TUOMIOITA SEURAAVAN SISÄLLÄ?	HENKI- LÖITÄ YH- TEENSÄ	UUSIA KOLMEN VUODEN	TUOMIOITA SEURAAVAN SISÄLLÄ?	HENKI- LÖITÄ YHTEENSÄ	UUSIA KOLMEN VUODEN	TUOMIOITA SEURAAVAN SISÄLLÄ?	EI YH- TÄÄN	KYLLÄ NAKIN	AI- YKSI		EI YH- TÄÄN	KYLLÄ NAKIN	AI- YKSI		
RIKOS SEURAAMUS (=EHDOTON VANKEUS) IKÄ TUOMITSEMISHETKELLÄ	EI YH- KYLLÄ AI- TÄÄN NAKIN YKSI %			EI YH- KYLLÄ AI- TÄÄN NAKIN YKSI %			EI YH- KYLLÄ AINAKIN TÄÄN YKSI %											
<b>Tieliikennelaki-rikos</b>																		
1977	22	7	15 68,2	..	..	..	..	..	..	..	..	..	..	..	*	-	-	-
1978	26	6	20 76,9	..	..	..	..	..	..	..	..	..	..	..	*	-	-	-
1979	31	7	24 77,4	..	..	..	..	..	..	..	..	..	..	..	*	-	-	-
1980	30	10	20 66,7	3	2	1 33,3	27	90,0	8	19	70,4	1	3,3	..	*	1	3,3	-
1981	29	7	22 75,9	1	-	1 100,0	28	96,6	7	21	75,0	..	..	..	*	-	-	-
1982	41	11	30 73,2	4	2	2 50,0	37	90,2	9	28	75,7	1	2,4	1	*	1	2,4	1
1983	44	5	39 88,6	4	1	3 75,0	40	90,9	4	36	90,0	1	2,3	1	*	1	2,3	1
1984	52	13	39 75,0	5	2	3 60,0	47	90,4	11	36	76,6	1	1,9	..	*	1	1,9	-
1985	48	8	40 83,3	4	2	2 50,0	44	91,7	6	38	86,4	..	..	..	*	-	-	-
1986	34	2	32 94,1	1	-	1 100,0	33	97,1	2	31	93,9	1	2,9	1	*	1	2,9	1
1987	45	6	39 86,7	2	1	1 50,0	43	95,6	5	38	88,4	2	4,4	2	*	2	4,4	2
1988	56	12	44 78,6	3	2	1 33,3	53	94,6	10	43	81,1	1	1,8	..	*	1	1,8	-
1989	40	..	..	3	..	..	37	92,5	..	..	..	..	..	..	*	..	..	..
1990	71	..	..	2	..	..	69	97,2	..	..	..	..	..	..	*	..	..	..
1991	89	..	..	1	..	..	88	98,9	..	..	..	..	..	..	*	..	..	..
<b>Mikä tahansa muu rikos</b>																		
1977	162	145	17 10,5	..	..	..	..	..	..	..	..	..	..	..	*	-	-	-
1978	151	141	10 6,6	..	..	..	..	..	..	..	..	..	..	..	*	-	-	-
1979	137	124	13 9,5	..	..	..	..	..	..	..	..	..	..	..	*	1	0,7	1
1980	159	144	15 9,4	139	133	6 4,3	20	12,6	11	9	45,0	..	..	..	*	-	-	-
1981	153	141	12 7,8	130	125	5 3,8	23	15,0	16	7	30,4	..	..	..	*	-	-	-
1982	198	176	22 11,1	176	164	12 6,8	22	11,1	12	10	45,5	..	..	..	*	-	-	-
1983	181	165	16 8,8	160	154	6 3,7	21	11,6	11	10	47,6	2	1,1	..	*	2	1,1	-
1984	157	144	13 8,3	140	134	6 4,3	17	10,8	10	7	41,2	1	0,6	..	*	1	0,6	-
1985	141	117	24 17,0	123	111	12 9,8	18	12,8	6	12	66,7	1	0,7	..	*	1	0,7	-
1986	54	40	14 25,9	43	38	5 11,6	11	20,4	2	9	81,8	..	..	..	*	-	-	-
1987	21	12	9 42,9	14	11	3 21,4	7	33,3	1	6	85,7	..	..	..	*	-	-	-
1988	49	31	18 36,7	29	28	1 3,4	20	40,8	3	17	85,0	..	..	..	*	-	-	-
1989	45	..	..	20	..	..	25	55,6	..	..	..	..	..	..	*	..	..	..
1990	47	..	..	25	..	..	22	46,8	..	..	..	..	..	..	*	..	..	..
1991	40	..	..	23	..	..	17	42,5	..	..	..	..	..	..	*	..	..	..

Tilastokeskus

18.1.1995

5

D15. VUOSINA 1977-91 EHDOTTOMAAN VANKEUTEEN TUOMITTUJEN HENKKILÖIDEN AIKAISEMPI TUOMITSEMINEN  
KOLMEN VUODEN SISÄLLÄ JULISTAMISPÄIVÄSTÄ RIKOKSEN, SEURAAMUKSEN LAADUN JA TUOMITSEMISHETKEN IÄN MUKAAN

KOLMEN VUODEN TARKAS- TELUJAKSOT TAAKSE- JA ETEENPÄIN LASKETTU PÄIVÄN TARKKUUEDELLA JULISTAMISPÄIVÄSTÄ	K A I K K I EHDOTTOMAAN VANKEUTEEN TUOMITUT				OLIKO TUOMITULLA AIKAISEMPIA VUODEN SISÄLLÄ? EI OLLUT YHTÄÄN				OLI AINAKIN YKSI AIKAISEMPI TUOMIO USIA TUOMIOITA USIA TUOMIOITA SEURAAVAN KOLMEN SEURAAVAN VUODEN SISÄLLÄ?				* KUOLLUT KOLMEN VUODEN SISÄLLÄ TUOMIOISTA * T&K - TUOMITTU JA KUOLLUT * K&T - OLI KUOL- LUT JO * YHT- TEEN- SA					
	HENKI- LÖITÄ YHTEENSÄ	UUSIA KOLMEN VUODEN	TUOMIOITA SEURAAVAN SISÄLLÄ?	%	HENKI- LÖITÄ YH- TEENSÄ	UUSIA KOLMEN VUODEN	TUOMIOITA SEURAAVAN SISÄLLÄ?	%	HENKILÖITÄ YHTEENSÄ	USIA KOLMEN VUODEN	TUOMIOITA SEURAAVAN SISÄLLÄ?	%	EI YH- TÄÄN	KYLLÄ AINAKIN	YKSI	%	T&K	K&T
<b>RIKOS SEURAAMUS (-EHDOTON VANKEUS) IKÄ TUOMITSEMISHETKELLÄ</b>	<b>EI YH- TÄÄN</b>	<b>KYLLÄ NAKIN</b>	<b>AI- YKSI</b>	<b>%</b>	<b>EI YH- TÄÄN</b>	<b>KYLLÄ NAKIN</b>	<b>AI- YKSI</b>	<b>%</b>	<b>EI YH- TÄÄN</b>	<b>KYLLÄ AINAKIN</b>	<b>YKSI</b>	<b>%</b>						
-----																		
<b>Elinkautinen vankeus (myös yksinäishuone)</b>																		
1977	4	2	2	50,0	..	..	..	..	..	..	..	..	..	..	..	..	..	..
1978	4	4	-	-	..	..	..	..	..	..	..	..	..	..	..	..	..	..
1979	2	2	-	-	..	..	..	..	..	..	..	..	..	..	..	..	..	..
1980	4	4	-	-	2	2	-	-	2	50,0	2	-	-	-	-	-	-	-
1981	2	2	-	-	1	1	-	-	1	50,0	1	-	-	-	-	-	-	-
1982	3	2	1	33,3	1	1	-	-	2	66,7	1	1	50,0	-	-	-	-	-
1983	5	5	-	-	-	-	-	-	5	100,0	5	-	-	-	-	-	-	-
1984	8	5	3	37,5	4	4	-	-	4	50,0	1	3	75,0	-	-	-	-	-
1985	1	1	-	-	1	1	-	-	-	-	-	-	-	-	-	-	-	-
1986	5	5	-	-	2	2	-	-	3	60,0	3	-	-	-	-	-	-	-
1987	5	3	2	40,0	1	1	-	-	4	80,0	2	2	50,0	-	-	-	-	-
1988	4	4	-	-	3	3	-	-	1	25,0	1	-	-	-	-	-	-	-
1989	5	..	..	..	1	..	..	..	4	80,0	..	..	..	..	..	..	..	..
1990	4	..	..	..	1	..	..	..	3	75,0	..	..	..	..	..	..	..	..
1991	3	..	..	..	-	..	..	..	3	100,0	..	..	..	..	..	..	..	..
<b>Ehdoton, määräaikainen vankeus</b>																		
1977	9913	3060	6853	69,1	..	..	..	..	..	..	..	..	..	..	..	..	..	..
1978	9148	2767	6381	69,8	..	..	..	..	..	..	..	..	..	..	..	..	..	..
1979	8102	2315	5787	71,4	..	..	..	..	..	..	..	..	..	..	..	..	..	..
1980	7581	2098	5483	72,3	1065	652	413	38,8	6516	86,0	1446	5070	77,8	..	..	..	..	..
1981	7554	1942	5612	74,3	1068	602	466	43,6	6486	85,9	1340	5146	79,3	..	..	..	..	..
1982	8335	2300	6035	72,4	1338	797	541	40,4	6997	83,9	1503	5494	78,5	..	..	..	..	..
1983	8410	2223	6187	73,6	1262	762	500	39,6	7148	85,0	1461	5687	79,6	..	..	..	..	..
1984	8495	2122	6373	75,0	1190	684	506	42,5	7305	86,0	1438	5867	80,3	..	..	..	..	..
1985	8288	2120	6168	74,4	1129	646	483	42,8	7159	86,4	1474	5685	79,4	..	..	..	..	..
1986	8182	1870	6312	77,1	947	464	483	51,0	7235	88,4	1406	5829	80,6	..	..	..	..	..
1987	8373	1974	6399	76,4	977	504	473	48,4	7396	88,3	1470	5926	80,1	..	..	..	..	..
1988	7792	1839	5953	76,4	825	448	377	45,7	6967	89,4	1391	5576	80,0	..	..	..	..	..
1989	7671	..	..	..	758	..	..	..	6913	90,1	..	..	..	..	..	..	..	..
1990	7987	..	..	..	791	..	..	..	7196	90,1	..	..	..	..	..	..	..	..
1991	7703	..	..	..	743	..	..	..	6960	90,4	..	..	..	..	..	..	..	..

D15. VUOSINA 1977-91 EHDOTTOMAAN VANKEUTEEN TUOMITTUJEN HENKILÖIDEN AIKAISEMPI TUOMITSEMINEN KOLMEN VUODEN SISÄLLÄ JULISTAMISPÄIVÄSTÄ RIKOKSEN, SEURAAMUKSEN LAADUN JA TUOMITSEMISHETKEN IÄN MUKAAN

Table with columns for age groups (15-17, 18-20, 21-24, 25-29, 30-39, 40-49), years (1977-1991), and various statistical indicators. It includes sub-headers for 'K A I K K I EHDOTTOMAAN VANKEUTEEN TUOMITUT' and 'OLIKO TUOMITULLA AIKAISEMPIA TUOMIOITA', and further breakdowns into 'HENKI-LÖITÄ' and 'UUSIA SEURAAVAN VUODEN SISÄLLÄ?'. It also features columns for 'KIOLLUK KOLMEN VUODEN SISÄLLÄ TUOMIOISTA' and 'T&K - TUOMITU JA KIOLLUK'. The table is a multi-column data set showing trends over time for different age groups.

**Tilastokeskus**

18.1.1995

7

D15. VUOSINA 1977-91 EHDOTTOMAAN VANKEUTEEN TUOMITTUJEN HENKILÖIDEN AIKAISEMPI TUOMITSEMINE  
 KOLMEN VUODEN SISÄLLÄ JULISTAMISPÄIVÄSTÄ RIKOKSEN, SEURAAMUKSEN LAADUN JA TUOMITSEMISHETKEN IÄN MUKAAN

KOLMEN VUODEN TARKAS- TELUJAKSOT TAAKSE- JA ETEENPÄIN LASKETTU PÄIVÄN TARKKUUDELLA JULISTAMISPÄIVÄSTÄ	K A I K K I EHDOTTOMAAN VANKEUTEEN TUOMITUT				OLIKO TUOMITULLA AIKAISEMPIA TUOMIOITA KOLMEN EDELLISEN VUODEN SISÄLLÄ? EI OLLUT YHTÄÄN				OLI AINAKIN YKSI AIKAISEMPI TUOMIO UUSIA TUOMIOITA KOLMEN SEURAAVAN VUODEN SISÄLLÄ?				* KUOLLUT KOLMEN * VUODEN SISÄLLÄ * TUOMIOISTA * T&K - TUOMITTU * JA KUOLLUT * K&T - OLI KUOL- * LUT JO * YHT- TUOMIT- * TEEN- TAESSA * SA % T&K K&T								
	HENKI- UUSIA TUOMIOITA LÖITÄ KOLMEN SEURAAVAN YHTEENSÄ VUODEN SISÄLLÄ?				HENKI- UUSIA TUOMIOITA LÖITÄ KOLMEN SEURAAVAN YH- VUODEN SISÄLLÄ? TEENSÄ				HENKILÖITÄ YHTEENSÄ												
	EI YH- KYLLÄ AI- TÄÄN NAKIN YKSI %				EI YH- KYLLÄ AI- TÄÄN NAKIN YKSI %				%	EI YH- KYLLÄ AINAKIN TÄÄN YKSI %											
RIKOS SEURAAMUS (-EHDOTON VANKEUS) IKÄ TUOMITSEMISHETKELLÄ																					
50-63 vuotta																					
1977	477	231	246	51,6	..	..	..	..	..	..	..	..	..	..	..	..	*	56	11,7	23	-
1978	418	199	219	52,4	..	..	..	..	..	..	..	..	..	..	..	..	*	34	8,1	11	-
1979	382	171	211	55,2	..	..	..	..	..	..	..	..	..	..	..	..	*	38	9,9	17	-
1980	385	174	211	54,8	89	64	25	28,1	296	76,9	110	186	62,8	..	..	..	*	38	9,9	15	-
1981	372	171	201	54,0	94	66	28	29,8	278	74,7	105	173	62,2	..	..	..	*	38	10,2	19	1
1982	399	185	214	53,6	112	82	30	26,8	287	71,9	103	184	64,1	..	..	..	*	49	12,3	17	1
1983	419	193	226	53,9	119	84	35	29,4	300	71,6	109	191	63,7	..	..	..	*	38	9,1	16	-
1984	416	178	238	57,2	101	65	36	35,6	315	75,7	113	202	64,1	..	..	..	*	42	10,1	18	-
1985	387	178	209	54,0	108	77	31	28,7	279	72,1	101	178	63,8	..	..	..	*	28	7,2	11	-
1986	391	183	208	53,2	94	65	29	30,9	297	76,0	118	179	60,3	..	..	..	*	38	9,7	14	-
1987	367	185	182	49,6	92	60	32	34,8	275	74,9	125	150	54,5	..	..	..	*	45	12,3	17	-
1988	339	165	174	51,3	79	57	22	27,8	260	76,7	108	152	58,5	..	..	..	*	27	8,0	9	-
1989	350	..	..	..	70	..	..	..	280	80,0	..	..	..	..	..	..	*	..	..	..	..
1990	385	..	..	..	92	..	..	..	293	76,1	..	..	..	..	..	..	*	..	..	..	..
1991	393	..	..	..	86	..	..	..	307	78,1	..	..	..	..	..	..	*	..	..	..	..
64- vuotta																					
1977	30	18	12	40,0	..	..	..	..	..	..	..	..	..	..	..	..	*	5	16,7	-	-
1978	39	23	16	41,0	..	..	..	..	..	..	..	..	..	..	..	..	*	4	10,3	1	-
1979	46	28	18	39,1	..	..	..	..	..	..	..	..	..	..	..	..	*	3	6,5	-	-
1980	31	13	18	58,1	16	10	6	37,5	15	48,4	3	12	80,0	..	..	..	*	2	6,5	2	-
1981	30	14	16	53,3	9	5	4	44,4	21	70,0	9	12	57,1	..	..	..	*	2	6,7	1	-
1982	42	26	16	38,1	17	16	1	5,9	25	59,5	10	15	60,0	..	..	..	*	7	16,7	2	-
1983	40	24	16	40,0	15	12	3	20,0	25	62,5	7	13	52,0	..	..	..	*	10	25,0	2	-
1984	35	22	13	37,1	15	15	-	-	20	57,1	7	13	65,0	..	..	..	*	10	28,6	3	-
1985	37	17	20	54,1	15	12	3	20,0	22	59,5	5	17	77,3	..	..	..	*	8	21,6	5	-
1986	35	19	16	45,7	11	8	3	27,3	24	68,6	11	13	54,2	..	..	..	*	4	11,4	1	-
1987	22	15	7	31,8	9	6	3	33,3	13	59,1	9	4	30,8	..	..	..	*	6	27,3	1	1
1988	29	17	12	41,4	10	6	4	40,0	19	65,5	11	8	42,1	..	..	..	*	7	24,1	2	-
1989	16	..	..	..	6	..	..	..	10	62,5	..	..	..	..	..	..	*	..	..	..	..
1990	26	..	..	..	9	..	..	..	17	65,4	..	..	..	..	..	..	*	..	..	..	..
1991	25	..	..	..	7	..	..	..	18	72,0	..	..	..	..	..	..	*	..	..	..	..

# *Uusintarikollisuus 1981 – 1991*

---


Uusintarikollisuustilasto on osa tuomioistuinten tutkimat rikokset tilastoa. Tuomioistuinten päätösten asemasta tällä tilastolla kuvataan henkilöitä. Lähtökohtana on erottaa ensi kertaa tuomitut ja seurata, syyllistyvätkö he tietyn ajan kuluessa uuteen rikokseen. Tilasto jakaantuu neljään osaan: A Alioikeuksissa ensimmäistä kertaa tuomitut, B Ikäluokkien suuruuteen suhteutetut tilastot, C Rangaistuskäytäntö ja D Uusintarikollisuus. Tutkimuksen perusaineistona on kaikki yleisissä alioikeuksissa varsinaisessa oikeudenkäynnissä vuosina 1977 – 1991 annetut rikospäätökset.

*Myynti:*  
Julkaisujen myynti / 3B  
00022 TILASTOKESKUS  
Puhelin: (90) 1734 2011  
Faksi: (90) 1734 2474

*Försäljning:*  
Publikationsförsäljning / 3B  
00022 STATISTIKCENTRALEN  
Telefon: (90) 1734 2011  
Telefax: (90) 1734 2474

*Orders:*  
Sale of publications / 3B  
FIN-00022 STATISTICS FINLAND  
Telephone: +358 0 1734 2011  
Telefax: +358 0 1734 2474

ISSN 0784-8366  
= Oikeus  
ISBN 951-727-095-X



9 789517 270953