

POSTI- JA LENNÄTINLAITOS
POST- OCH TELEGRAFVERKET

POST AND TELEGRAPH OFFICE

1978

HELSINKI 1979

POSTI- JA LENNÄTINLAITOS
POST- OCH TELEGRAFVERKET

POST AND TELEGRAPH OFFICE

1978

POSTI- JA LENNÄTINHALLITUS · POST- OCH TELEGRAFSTYRELSEN
ADMINISTRATION OF POSTS AND TELEGRAPHS

HELSINKI · HELSINGFORS

Tilastokirjasto
Statistikbiblioteket

51042

ISSN 0355-1083

Helsinki 1979. Valtion painatuskeskus

SISÄLLYSLUETTELO

Teksti	Sivu
I Yleinen hallinto ja toiminta	5
II Postitoimi	15
III Teletoiimi	22
IV Muut tehtävät	35
V Talous	37

Diagrammat

Esipuhe	44
Diagrammaluettelo	45
Diagrammat	48

Taulukot

1. Henkilöstö 1. 10. 1978	115
2. Posti- ja lennätinhallituksessa käsiteltyjen kirjelmien lukumäärä vuosina 1977—1978	125
3. Henkilöstö vuosina 1974—1978	125
4. Virkavapaudet ja vuosilomat vuosina 1974—1978 ..	127
5. Ammattikoulutus vuosina 1977—1978	129
6. Postitoimipaikkamuutokset vuonna 1978	133
7. Toimipaikat ym. vuosina 1974—1978	134
8. Kiinteät toimipaikat lääneittäin vuosina 1974—1978 ..	134
9. Kiinteät toimipaikat tehtäviensä mukaan vuosina 1974—1978	135
10. Liikkuvat toimipaikat vuosina 1974—1978	135
11. Sähkeitä välittävät toimipaikat vuonna 1978	136
12. Puhelintoihimpaikat vuosina 1974—1978	136
13. Puhelinkeskukset vuosina 1974—1978	137
14. Radioasemat vuosina 1974—1978	137
15. Postinkuljetus sekä postinjakelu ja postinkanto kotimaassa vuosina 1974—1978	138
16. Postinkuljetus-, postinjakelu-, postinjakajan-, postipalveluauto- ja jakeluautolinjat sekä postinkanto- ja sanomalehdenkantopiirit vuosina 1974—1978	138
17. Postin rautateitse kulkevat kilometrit vuosina 1974—1978	139
18. Postilinja-autoliikenne vuosina 1974—1978	139
19. Liikenne- ja kuljetusvälineet vuosina 1974—1978	140
20. Liikenne- ja kuljetusvälineiden ikä 31. 12. 1978	140
21. Kirjelaatikat ja irtolaukut vuosina 1974—1978	141
22. Koti- ja ulkomaiset lähetykset vuosina 1974—1978 ..	141
23. Maksunalaiset lähetykset ja virkalähetykset vuosina 1974—1978	142
24. Tavalliset lähetykset vuosina 1974—1978	142
25. Kirjarut lähetykset vuosina 1974—1978	143
26. Vakuutetut lähetykset vuosina 1974—1978	143
27. Posti- ja postienakko-osoitukset sekä postienakko-lähetykset vuosina 1974—1978	144
28. Lähetysten vakuutus- ja rahamäärät vuosina 1974—1978	144
29. Postin kuljetettavaksi jätetyt sanomalehdet vuosina 1974—1978	145
30. Perillesaamattomat lähetykset vuonna 1978	146
31. Maksunalaiset lähetykset ulkomaille vuonna 1978 ..	147
32. Lentoposti ulkomaille vuosina 1974—1978	148
33. Eräiden Euroopan maiden postitilasto vuonna 1976 ..	148
34. Yleisessä liikenteessä olevat posti- ja lennätinlaitoksen keskuksien väliset kotimaiset puhelinjohtot vuosina 1974—1978	149

INNEHÄLLSFÖRTECKNING

Text	Sida
I Allmän förvaltning och verksamhet	5
II Postväsendet	15
III Televäsendet	22
IV Övriga göromål	35
V Ekonomin	37

Diagram

Förord	44
Diagramförteckning	45
Diagram	48

Tablåer

1. Personalen 1. 10. 1978	115
2. Antalet skrivelser som behandlats vid post- och telegrafstyrelsen åren 1977—1978	125
3. Personalen åren 1974—1978	125
4. Tjänstledigheter och semestrar åren 1974—1978	127
5. Yrkesutbildningen åren 1977—1978	129
6. Förändringar beträffande postanstalterna år 1978 ..	133
7. Anstalterna m.m. åren 1974—1978	134
8. De fasta anstalterna länsvis åren 1974—1978	134
9. De fasta anstalterna, indelade enligt göromål, åren 1974—1978	135
10. De rörliga anstalterna åren 1974—1978	135
11. Anstalter, som förmedlar telegram år 1978	136
12. Telefonanstalterna åren 1974—1978	136
13. Telefoncentralerna åren 1974—1978	137
14. Radiostationerna åren 1974—1978	137
15. Postbefordran samt postutdelning och postutbärning inom landet åren 1974—1978	138
16. Postbefordrings-, postutdelnings-, postutdelar-, postbetjädningsbil- och utdelningsbillinjer samt postutbärnings- och tidningsutbärningsdistrikt åren 1974—1978 ..	138
17. Antalet postförda kilometer å järnväg åren 1974—1978 ..	139
18. Postbusstrafiken åren 1974—1978	139
19. Trafik- och transportmedlen åren 1974—1978	140
20. Trafik- och transportmedlens ålder 31. 12. 1978	140
21. Brevlådor och lösväskor åren 1974—1978	141
22. In- och utrikes försändelser åren 1974—1978	141
23. Portopliktiga försändelser och tjänsteförsändelser åren 1974—1978	142
24. Vanliga försändelser åren 1974—1978	142
25. Rekommenderade försändelser åren 1974—1978	143
26. Assurerade försändelser åren 1974—1978	143
27. Post- och postförskottsavisningar samt postförskotts-försändelser åren 1974—1978	144
28. Försändelsernas assurans- och penningbelopp åren 1974—1978	144
29. Till postbefordran inlämnade tidningar åren 1974—1978	145
30. Obeställbara försändelser år 1978	146
31. Portopliktiga försändelser till utlandet år 1978	147
32. Flygpost till utlandet åren 1974—1978	148
33. Några europeiska länders poststatistik år 1976	148
34. Post- och telegrafverkets telefonledning i allmän trafik mellan centraler inom landet åren 1974—1978 ..	149

	Sivu		Sida
35. Käytössä olevat posti- ja lennätinlaitoksen kotimaiset kauko- ja verkkoryhmäjohtot vuosina 1974—1978	149	35. Post- och telegrafverkets ibrukvarande fjärr- och nätgruppsledningar inom landet åren 1974—1978	149
36. Kaukopuhelinverkon siirtotiet: avojohdot, kaapelit ja radiolinkit vuosina 1974—1978	150	36. Transmissionsvägar för fjärrnätet: luftledningar, kablar och radiolänkar åren 1974—1978	150
37. Tilaaajavalintainen kotimainen kaukopuhelinverkko vuosina 1974—1978	150	37. Fjärrtelefonnätet med abonnentval inom landet åren 1974—1978	150
38. Verkkoryhmä- ja oikojohdot: avojohdot, kaapelit ja radiolinkit vuosina 1974—1978	150	38. Nätgruppsledningar och tvärförbindelser: luftledningar, kablar och radiolänkar åren 1974—1978	150
39. Pylväät ja pylväslinjat vuosina 1974—1978	151	39. Stolpar och stolplinjer åren 1974—1978	151
40. Puhelinliikenne vuosina 1974—1978	151	40. Telefontrafiken åren 1974—1978	151
41. Keskuksien välinen käsivälitteinen puhelinliikenne posti- ja lennätinlaitoksen johdoilla kuukausittain ja puheluluokittain vuonna 1978	152	41. Manuell telefontrafik mellan centraler på post- och telegrafverkets ledningar per månad och enligt samtalsklasser år 1978	152
42. Puhelinliikenne ulkomaille vuosina 1977—1978	153	42. Telefontrafiken till utlandet åren 1977—1978	153
43. Paikallispuhelinverkot: puhelinvaihteet vuosina 1974—1978	155	43. Lokalnäten: telefonväxlar åren 1974—1978	155
44. Paikallispuhelinverkot: puhelinkeskukset ja -liittymät sekä puhelimet vuosina 1974—1978	155	44. Lokalnäten: telefoncentraler och -anslutningar samt telefoner åren 1974—1978	155
45. Paikallispuhelinverkot: avojohdot ja kaapelit vuosina 1974—1978	156	45. Lokalnäten: luftledningar och kablar åren 1974—1978	156
46. Eräiden maiden puhelinlilastoa vuonna 1977	156	46. Några länders telefonstatistik år 1977	156
47. Puhelinverkossa tapahtuvassa datasiirrossa käytettävien modeemien lukumäärä vuosina 1974—1978	157	47. Antalet modem som användes vid dataöverföring i telefonnätet åren 1974—1978	157
48. Posti- ja lennätinlaitoksen kotimainen lennätin- ja telexverkko vuosina 1974—1978	157	48. Post- och telegrafverkets inrikes telegraf- och telexnät åren 1974—1978	157
49. Telexliikenne vuosina 1974—1978	157	49. Telextrafiken åren 1974—1978	157
50. Telexliikenne ulkomaille vuosina 1977—1978	158	50. Telextrafiken till utlandet åren 1977—1978	158
51. Sähköliikenne vuosina 1974—1978	159	51. Telegramtrafiken åren 1974—1978	159
52. Sähkeet vastaanotto- ja perilletoimitustavan mukaan vuosina 1974—1978	160	52. Telegrammen enligt sättet för deras mottagning och frambefordran åren 1974—1978	160
53. Sähköliikenne ulkomaille vuosina 1977—1978	160	53. Telegramtrafiken till utlandet åren 1977—1978	160
54. Autoradiopuhelinverkko vuosina 1974—1978	161	54. Bilradiotelefonnätet åren 1974—1978	161
55. Siirryvä meriradioliikenne vuosina 1974—1978	161	55. Den rörliga sjöradiotraffiken åren 1974—1978	161
56. Turun Asennuspaja vuosina 1974—1978	162	56. Åbo Installationsverkstad åren 1974—1978	162
57. Keskusautokorjaamo vuosina 1974—1978	162	57. Centrala bilreparationsverkstaden åren 1974—1978	162
58. Tuotot vuosina 1974—1978	163	58. Inkomster åren 1974—1978	163
59. Tuotot ja kulut vuonna 1978	164	59. Inkomster och utgifter år 1978	164
60. Posti- ja lennätinlaitoksen käyttöomaisuus 31. 12. 1978	166	60. Post- och telegrafverkets driftsegendom 31. 12. 1978	166
61. Uudistusrahaston tuotot ja kulut vuonna 1978	167	61. Förnyelsefondens inkomster och utgifter år 1978	167
62. Valtion radiorahaston tuotot ja kulut vuonna 1978	167	62. Statens radiofonds inkomster och utgifter år 1978	167

Toimipaikkataulut

1. Henkilöstö 1. 10. 1978 ja toimipaikat 31. 12. 1978	170
Liite 1. Perustetut, muodostetut ja lakkautetut toimipaikat	181
Liite 2. Toimipaikkojen nimenmuutokset	185
Liite 3. Toimipaikat, joiden toiminta on ollut tilapäisesti keskeytyneenä	186
2. Postitilastoa	188
Liite 1. Postivaununpiirin postitilastoa	210
3. Lennätinlilastoa	
A. Sähkeililastoa	211
B. Telexililastoa	218
4. Puhelinlilastoa	
A. Posti- ja lennätinlaitoksen paikallisverkot 31. 12. 1978	219
B. Puhelinlilastoa verkkoryhmittäin	237
5. Tuotot ja kulut	243
6. Postipankin postisiirto- ja postisäästöliiketehtävät	250
Liite 1. Postipankkiasioita hoitavien teletoimipaikkojen tehtävät	261

Tabeller över anstalterna

1. Personalen 1. 10. 1978 och anstalter 31. 12. 1978	170
Bilaga 1. Inrättade, ombildade och indragna anstalter	181
Bilaga 2. Ändringar av namn på anstalter	185
Bilaga 3. Anstalter, vilkas verksamhet tillfälligt varit avbruten	186
2. Poststatistik	188
Bilaga 1. Post, som inlämnats till postkupédistriktets anstalter	210
3. Telegrafstatistik	
A. Telegramstatistik	211
B. Telexstatistik	218
4. Telefonstatistik	
A. Post- och telegrafverkets lokalnät 31. 12. 1978	219
B. Telefonstatistik, ordnad enligt nätgrupper	237
5. Inkomster och utgifter	243
6. Postbankens postgiro- och postsparrörelsegöröml	250
Bilaga 1. Postbankärenden handhavande teleanstalternas göröml	261

LIST OF CONTENTS

Text	Page	Diagrams	Page
Postage stamps issued by the Administration of Posts and Telegraphs of Finland during 1978, between pages 14 and 15		Preface	44
Economic Development	41	List of diagrams	45
		Diagrams	48

I YLEINEN HALLINTO JA TOIMINTA

YLEINEN HALLINTO

Posti- ja lennätinhallitus

Kokoonpano. Posti- ja lennätinhallitukseen ovat kertomusvuonna kuuluneet puheenjohtajana pääjohtaja Pekka Tarjanne ja jäseninä ylijohtajat V. A. J. Johansson ja A. A. Saviaho, talousosaston johtaja O. G. Wuolle, postiosaston johtaja M. V. Kajo, lennätinosaston johtaja O. E. Sorvari, hankintaosaston johtaja M. M. J. Ilpoinen, radio-osaston johtaja K. E. Toivola, hallinto-osaston johtaja L. V. Kuusisto sekä kiinteistötoimiston toimistopäällikkö P. Kekäläinen ja ulkomaantoimiston toimistopäällikkö J. A. Nikkilä.

Säädökset

Asetukset. Posti- ja lennätinlaitoksesta annettua asetusta muutettiin 3 p:nä helmikuuta annetulla asetuksella. Lisäksi kertomusvuonna annettiin seuraavat posti- ja lennätinlaitosta koskevat asetukset: 27.1. asetus posti- ja lennätinlaitoksen eräiden virkojen ja toimien lakkauttamisesta ja perustamisesta, 3.2. samanniminen asetus, 10.3. asetus posti- ja lennätinlaitoksen eräiden virkojen ja toimien järjestelyistä, 16.6. asetus eräiden posti- ja lennätinlaitoksen tointen lakkauttamisesta, 14.7. asetus postisäännön muuttamisesta ja asetus maksuista kotimaisessa postiliikenteessä annetun asetuksen muuttamisesta, 18.9. asetus sanoma- ja aikakauslehtien postimaksuista, asetus maksuista kotimaisessa postiliikenteessä, asetus puhelinmaksuista annetun asetuksen muuttamisesta ja asetus lennätinmaksuista annetun asetuksen muuttamisesta, 10.11. asetus posti- ja lennätinlaitoksen eräiden virkojen ja toimien lakkauttamisesta ja perustamisesta, 22.12. asetus radiolaitteista annetun asetuksen muuttamisesta ja asetus sanoma- ja aikakauslehtien postimaksuista annetun asetuksen muuttamisesta, 15.12. asetus Maailmanpostiliiton perussopimuksen toisen lisäpöytäkirjan sekä liiton yleisohjesäännön ja muiden sopimusten voimaansaattamisesta sekä 28.12. asetus eräiden posti- ja lennätinlaitoksen virkojen ja toimien perustamisesta ja lakkauttamisesta ja asetus ennakoöänestyspaikkoina olevista posti- ja lennätinlaitoksen toimipaikoista.

Valtioneuvoston päätökset. Valtioneuvosto antoi 30.11. päätöksen yleisradiovastaanottoa tarkoittavista laitteista ja luvista annetun päätöksen muuttamisesta ja 21.12. päätöksen radiolaitteiden rakentamisesta ja käyttämisestä sekä tarkastamisesta suoritettavista maksuista.

I ALLMÄN FÖRVALTNING OCH VERKSAMHET

ALLMÄN FÖRVALTNING

Post- och telegrafstyrelsen

Sammansättning. Under berättelseåret hade post- och telegrafstyrelsen följande sammansättning: generaldirektör Pekka Tarjanne, ordförande och ledamöter överdirektörerna V. A. J. Johansson och A. A. Saviaho, direktören för ekonomiavdelningen O. G. Wuolle, direktören för postavdelningen M. V. Kajo, direktören för telegrafavdelningen O. E. Sorvari, direktören för upphandlingsavdelningen M. M. J. Ilpoinen, direktören för radioavdelningen K. E. Toivola, direktören för administrativa avdelningen L. V. Kuusisto samt chefen för fastighetsbyrån P. Kekäläinen och chefen för utrikesbyrån J. A. Nikkilä.

Stadganden

Förordningar. Förordningen angående post- och telegrafverket ändrades genom en förordning den 3 februari. Dessutom gavs följande förordningar om post- och telegrafverket under berättelseåret: 27.1 förordning om indragning och inrättande av vissa tjänster och befattningar vid post- och telegrafverket, 3.2 förordning angående inrättande och indragning av vissa tjänster och befattningar vid post- och telegrafverket, 10.3 förordning om reglering av tjänster och befattningar vid post- och telegrafverket, 16.6 förordning om indragning av vissa befattningar vid post- och telegrafverket, 14.7 förordning om ändring av poststadgan och förordning angående förändring av förordningen om avgifter i inrikes posttrafik, 18.9 förordning om postavgifterna för tidningar och tidskrifter, förordning om avgifter i inrikes posttrafik, förordning angående ändring av förordningen om telefonavgifter och förordning angående ändring av förordningen om telegrafavgifter, 10.11 förordning om indragning och inrättande av tjänster och befattningar vid post- och telegrafverket, 22.12 förordning om ändring av förordningen angående radioanläggningar och förordning angående ändring i förordningen om postavgifterna för tidningar och tidskrifter, 15.12 förordning om bringande i kraft av det andra tilläggsprotokollet till Världspostföreningens konstitution samt av föreningens allmänna reglemente och övriga avtal samt 28.12 förordning om inrättande och indragning av vissa tjänster och befattningar vid post- och telegrafverket och förordning om de post- och telegrafverkets anstalter som är förhandsröstningställen.

Statsrådsbeslut. Statsrådet utfärdade 30.11 beslut om ändring av statsrådets beslut angående anläggningar för och tillstånd till rundradiomottagning och 21.12 beslut om avgifter som skall erläggas för byggande och nyttjande samt inspektion av radioanläggningar.

HENKILÖSTÖHALLINTO

Henkilöstön määrä ja rakenne

Laitoksen henkilöstön määrä 1.10.78 oli 45 233 eli 0.5 % pienempi kuin vuoden 1977 lopussa. Keskushallinnossa työskenteli 2 033 henkilöä eli 4.5 %, postitoimen linjahallinnossa 28 498 henkilöä eli 63.0 %, teletoinen linjahallinnossa 13 376 henkilöä eli 29.6 % ja muussa linjahallinnossa 1 326 henkilöä eli 2.9 %.

Henkilöstöstä oli virkasuhteessa 23 692 henkilöä eli 52.4 %, yksityisoikeudellisessa työsopimussuhteessa 14 222 henkilöä eli 31.4 %, muussa julkisoikeudellisessa palvelussuhteessa 6 254 henkilöä eli 13.8 % ja työurakka- tai asiamiessuhteessa 1 065 henkilöä eli 2.4 %. Virkasuhteesta henkilöstöstä oli peruspalkkaisia 44.1 % ja ylimääräisiä 40.8 %. Työsopimussuhteesta henkilöstöstä oli kuukausipalkkaisia 51.4 %, tuntipalkkaisia 37.7 % ja muita aikapalkkaisia 10.9 %. Naisia oli koko henkilöstöstä 47.6 % ja miehiä 52.4 %.

Henkilöstön ikää, koulutusta ja poistumaa koskevat luvut eivät sisällä työurakka- tai asiamiessuhteessa olevaa 1 065 henkilöä. Iältään henkilöstö jakaantui seuraavasti: alle 21-vuotiaita 6.8 %, 21—30 vuotiaita 27.0 %, 31—40 vuotiaita 24.7 %, 41—50 vuotiaita 22.5 %, 51—60 vuotiaita 16.3 % ja yli 60-vuotiaita 2.7 %. Henkilöstöstä oli koulutukseltaan 55.1 % kansakoulututkinnon suorittaneita, 23.7 % keskikoulu- tai peruskoulututkinnon suorittaneita, 9.8 % ammattikoulututkinnon suorittaneita, 5.6 % opistotason tutkinnon suorittaneita, 4.6 % ylioppilaita ja 1.2 % korkeakoulututkinnon suorittaneita. Henkilöstön kokonaispoistuma oli 3 152 henkilöä eli 7.1 % henkilöstön kokonaislukumäärästä 1.10.78. Laitoksen palveluksesta irtisanoutui vuoden aikana 1 586 henkilöä ja irtisanottiin 939 henkilöä, näistä puhelunvälityshenkilöstöä 667. Vanhuuseläkkeelle siirtyi 358 henkilöä, pysyvästi työkyvyttömyyseläkkeelle siirtyi 192 henkilöä ja 77 henkilöä kuoli.

Sopimuspalkkaisia virkoja perustettiin 2. Peruspalkkaisia virkoja tai toimia perustettiin 359 ja lakkautettiin 364. Ylimääräisiä toimia perustettiin 1 378 ja lakkautettiin 366. Virkojen ja toimien nettolisäys oli siis 1 009 virkaa.

Poissaolopäiviä tuli laitoksen koko henkilöstön osalle 2.64 milj. eli keskimäärin 45 päivää henkeä kohti. Näistä oli sairauspäiviä 9, muita virkavapauspäiviä 7 ja vuosilomapäiviä 28. Virkasuhteessa olevan henkilöstön kohdalla olivat vastaavat luvut 11, 10 ja 31 eli yhteensä keskimäärin 52 poissaolopäivää henkeä kohti.

Henkilöstöhallinnon yleinen kehittäminen

Kertomusvuoden alussa saatiin päätökseen laitoksen henkilöstöpoliittisen ohjelman valmistelutyö, jota oli suoritettu noin kolmen vuoden ajan HEPO-työryhmässä laitoksen johdon ja henkilöstön yhteistyönä. Ohjelman vahvisti posti- ja lennätinhallitus istunnsaon 14.6., antaen samalla työryhmälle jatkotoimeksiannon tehdä ehdotukset niiden ohjelmassa esitettyjen periaatteiden toiminnallistamisesta, joita ei voida toteuttaa välittömästi ohjelman hyväksymisen jälkeen. Ohjelman toteuttamista edistettiin järjestämällä laitoksen ja henkilöstön edustajille HEPO-neuvottelupäiviä sekä antamalla siihen liittyvää koulutusta laitoksen eri ammattikursseilla.

Laitoksen johtamistoiminnan kehittämisestä suoritettiin esitutkimus, jonka pohjalta ryhdyttiin määrittelemään laitoksen johtamistoiminnan periaatteita sekä käynnistettiin johtamisen

PERSONALADMINISTRATIONEN

Personalantal och -struktur

Verket hade 45 233 anställda 1.10.78 dvs. 0.5 % färre än i slutet av år 1977. I centralförvaltningen var 2 033 personer sysselsatta dvs. 4.5 %, i postfunktionens linjeförvaltning 28 498 personer dvs. 63.0 %, i telefunktionens linjeförvaltning 13 376 personer dvs. 29.6 % och vid den övriga linjeförvaltningen 1 326 personer dvs. 2.9 %.

Av personalen stod 23 692 personer dvs. 52.4 % i tjänsteförhållande, 14 222 personer dvs. 31.4 % i privaträttsligt arbetsavtalsförhållande, 6 254 personer dvs. 13.8 % i annat offentligträttsligt anställningsförhållande och 1 065 personer dvs. 2.4 % i arbetsackords- eller ombudsförhållande. Av personalen i tjänsteförhållande hade 44.1 % grundlön och 40.8 % var extraordinarie. Av personalen i arbetsavtalsförhållande hade 51.4 % månadslön, 37.7 % timlön och 10.9 % andra tidlöner. Kvinnorna utgjorde 47.6 % av hela personalen och männen 52.4 %.

I talen som gäller personalens ålder, utbildning och avgång ingår inte de 1 065 personerna i arbetsackords- eller ombudsförhållande. Åldersstrukturen var följande: 21 år 6.8 %, 21—30 år 27.0 %, 31—40 år 24.7 %, 41—50 år 22.5 %, 51—60 år 16.3 % och över 60 år 2.7 %. Personalen hade följande utbildning: 55.1 % med folkskolexamen, 23.7 % med mellanskol- eller grundskolexamen, 9.8 % med yrkesskolexamen, 5.6 % med examen på institutnivå, 4.6 % med studentexamen och 1.2 % med högskolexamen. Totalt 3 152 personer avgick dvs. 7.1 % av hela personalmängden 1.10.78. Under året sade 1 586 personer upp sig från verket och 939 personer fick avsked, av dessa var 667 telefonistpersonal. Med ålderspension avgick 358 personer, 192 personer fick bestående invalidpension och 77 personer avled.

Tjänster med avtalslön inrättades 2. Under året inrättades 359 tjänster eller befattningar med grundlön och 364 indrogs. Extra ordinarie befattningar inrättades till ett antal av 1 378 och 366 indrogs. Nettoökningen tjänster och befattningar var således 1 009 tjänster.

Antalet frånvarodagar utgjorde för verkets hela personals vidkommande 2.64 milj. eller i genomsnitt 45 dagar per person. Av dessa var 9 sjukdagar, 7 dagar för tjänstledighet av annat slag och 28 semesterdagar. För den i tjänsteförhållande anställda personalens del var motsvarande siffror 11, 10 och 31 dvs. sammanlagt i medeltal 52 frånvarodagar per person.

Personaladministrationens allmänna utveckling

I början av berättelseåret blev förberedelsearbetet på verkets personalpolitiska program färdigt. Programmet hade utarbetats i cirka tre år i HEPO-arbetsgruppen i samarbete mellan verkets ledning och personal. Programmet fastställdes av post- och telegrafstyrelsen i plenum 14.6 och samtidigt fick arbetsgruppen i fortsatt uppdrag att inkomma med förslag om hur de principer i programmet, som inte är direkt genomförbara, skall omsättas i praktiken efter att programmet godkänts. Genomförandet av programmet stöddes genom HEPO-förhandlingsdagar för verkets och personalens representanter samt genom utbildning i de här frågorna på olika fackkurser.

En preliminär undersökning av utvecklandet av ledarfunktionen vid verket företogs och med den som utgångspunkt började man definiera principerna för ledningsfunktionen vid

kehittämistoiminta eräissä laitoksen eri tasoilta valituissa yksiköissä.

Laitoksen virastodemokratiajärjestelmän valmistelua jatkettiin VD-suunnitelma- ja ohjesääntöluonnoksesta saatujen lausuntojen pohjalta.

Henkilöstön hankintaa ja valintaa kehittävän työryhmän ehdotuksia kokeiltiin vuoden aikana eräissä ylitoimipaikoissa. Kokeilusta saatujen tulosten pohjalta päätetään hankinnan ja valinnan kehittämisen jatkotoimenpiteistä. Laitoksen henkilöstötilastojen tuottaminen siirrettiin pääosin tapahtuvaksi ATK-pohjaisen henkilöstöhallinnon tietojärjestelmän avulla.

Virka- ja työehtosopimukset

Huhtikuun 6 p:n allekirjoitetulla virkaehtosopimuksella siirrettiin helmikuun 1979 alussa toteutettavaksi tarkoitettua palkankorotuksesta osa maksettavaksi toukokuun 1 päivästä lukien. Samalla virkaehtosopimuksella tarkistettiin erillishenkilöryhmien palkkoja ja muutettiin eräitä työaikasäännöksiä. Syyskuun 8 p:n allekirjoitetulla virkaehtosopimuksella sovittiin eräistä virkojen ja toimien palkkausluokkiin sijoittelun ja palkkaustaulukoiden tarkistuksista, budjettimuistutusten ja lisäpalkkioiden muutoksista sekä erillishenkilöryhmiä koskevan virkaehtosopimuksen tarkistamisesta. Kertomusvuonna tarkistettiin myös valtion virkamiesten matkakustannusten korvaamisesta tehtyä virkaehtosopimusta sekä valtion yleistä virkaehtosopimusta äitiysloman osalta. Äitiysrahan maksukautta pidennettiin kaksi kertaa.

Posti- ja lennätinlaitoksen työsuhteista henkilöstöä edustavien järjestöjen kanssa suoritettiin vuoden aikana voimassa oleviin työehtosopimuksiin Valtion Työmarkkinalaitoksen ja työmarkkinain keskusjärjestöjen välillä sovitut palkka- ja työehtoja koskevat muutokset sekä sovittiin työehtosopimuksiin sisältyneen ansiokehitystakuun toteuttamisesta valtiovarainministeriön ohjeiden mukaisesti 1.9. lukien. Vuoden aikana jatkettiin työehtosopimusneuvotteluissa sovittujen selvitystyöryhmien työtä.

Koulutus

Kertomusvuonna koulutustoiminnan merkittävimmät kehittämishankkeet olivat johdon koulutusohjelman sekä kurssikeskustyöryhmän mietinnön valmistuminen. Johdon koulutusohjelman mukaisen peruskoulutuksen kurssisuunnittelu käynnistettiin. Tavoitteeksi asetettiin peruskoulutuksen aloittaminen vuoden 1979 keväällä. Johtamisen täydennyskoulutus käynnistettiin järjestämällä syksyllä ensimmäiset laitostasoiset johtamistaidolliset grid-seminaarit. Kurssikeskustyöryhmän mietintö jätettiin joulukuussa posti- ja lennätinhallitukselle. Mietinnössä tehtiin perusteellinen selvitys internaattiluonteisen koulutuksen tarpeesta sekä siihen liittyvistä hyödyistä ja haitoista. Työryhmä ehdotti lähinnä koulutuksellisiin perusteluihin ja tarpeeseen nojautuen kahden erillisen kurssikeskuksen hankkimista posti- ja lennätinlaitokselle.

Postitoimissa painopisteenä olivat suurten henkilöstöryhmien koulutusjärjestelmien edelleenkehittäminen. Postivirkamiesten ja postimiesten täydennyskoulutusta tehostettiin käynnistämällä postivirkamiesten esimiesten ja postinkäsittelyhenkilöstön täydennyskoulutus. Postipalveluauton hoitajien koulutus oli suunnittelutyön alaisena. Postipiirikonttorien johdon koulutusta lisättiin. Tavoitteena on saada se säännöllisesti toistuvaksi. Tämän lisäksi on tehostettu markkinointikoulutusta sekä piirikohtaista täydennyskoulutusta. Oppilaspäivinä kohdistui

verket samt utveckla ledningen vid enheter som valts ut på olika nivåer inom verket.

Förberedandet av ämbetsverksdemokratisystemet fortsatte utgående från de yttranden som erhållits om utkasten till plan och reglemente för ämbetsverksdemokratien.

De förslag som arbetsgruppen för rekrytering och val av personal kommit med prövades under ett års tid vid vissa överordnade anstalter. Utgående från resultatet av experimenten fattas beslut om vidare åtgärder för utvecklandet av rekrytering och val. Personalstatistiken vid verket sammanställs numera huvudsakligen via det personaladministrativa datasystemet på ADB-basis.

Tjänste- och arbetskollektivavtal

En del av den löneförhöjning som skulle ha erlagts från början av februari 1979 framflyttades till den 1 maj genom ett tjänstekollektivavtal som undertecknades den 6 april. Med samma tjänstekollektivavtal justerades lönerna för enstaka personalgrupper och vissa arbetstidsbestämmelser ändrades. Genom det tjänstekollektivavtal som undertecknades den 8 september avtalades om vissa tjänsters och befattningars placering i avlöningsklasser och justering av avlöningstabellerna, ändringar i budgetanmärkningar och tilläggsarvoden samt justering av tjänstekollektivavtalet för enstaka personalgrupper. Under berättelseåret justerades även tjänstekollektivavtalet om ersättning av statens tjänstemäns resekostnader samt statens allmänna tjänstekollektivavtal i fråga om moderskapsledighet. Den tid under vilken moderskapspenningen utbetalas förlängdes två gånger.

Tillsammans med de organisationer som företräder personal i arbetsförhållande vid post- och telegrafverket gjordes ändringar i gällande kollektivavtal i fråga om de löne- och arbetsvillkor som Statens Arbetsmarknadsverk och arbetsmarknadens centralorganisationer kommit överens om samt avtalades om att i enlighet med finansministeriets beslut införa den förtjänstutvecklingsgaranti som ingår i kollektivavtalen från och med 1.9. Arbetet i de utredningsarbetsgrupper som avtalades vid kollektivavtalsförhandlingarna fortsatte under året.

Utbildning

De mest betydande utvecklingsprojekten inom utbildningsverksamheten under berättelseåret var programmet för ledarutbildning och det betänkande som arbetsgruppen för kurscentralen fick färdigt. En grundutbildningskurs i anslutning till ledarutbildningsprogrammet började planeras. Målet var att få igång grundutbildningen våren 1979. Fortbildning för ledningen påbörjades med de första gridseminarierna i ledarförmåga inom verket. Arbetsgruppen för kurscentralen lämnade sitt betänkande till post- och telegrafstyrelsen i december. I betänkandet fanns en grundlig analys av behovet av utbildning i internatform samt fördelar och nackdelar därmed. Arbetsgruppen föreslog med tanke på främst utbildningen och utbildningsbehovet att post- och telegrafverket får två skilda kurscentraler.

Tyngdpunkten inom postfunktionen hade lagts på vidareutveckling av utbildningssystemen för de stora personalgrupperna. Fortbildningen av posttjänstemän och postmän effektiviserades genom att fortbildning för posttjänstemänsförmännen och postbehandlingspersonalen inleddes. Utbildningen av föreståndare för postbetjäningsbilar var under planering. Det satsades mera på utbildning av ledningen för postdistriktskontoren. Målet är att den skall bli regelbundet återkommande. Dessutom har marknadsföringsutbildningen effek-

laitoksen koulutuksesta 45.6 % postiosaston ja sen alaisen linjahallinnon henkilöstöön.

Teletöiden koulutuksen painopistealueina olivat palvelu- ja toimistohenkilöstön, johtamistöiden ja uuden tekniikan vaatiman koulutuksen sekä työsuojelu- ja kielikoulutuksen kehittäminen. Palvelu- ja toimistohenkilöstön koulutuksen osalta valmistui koulutusohjelma, jonka mukaisesti järjestettiin syksyllä muutama kokeilukurssi. Materiaalipalvelun kehittämiseksi saatiin hyviä kokemuksia ja sitä tullaan jatkamaan. Toiminnan suunnitteluun liittyen käynnistettiin koulutussuunnittelujärjestelmän kehittäminen, jonka välillisenä tavoitteena on tukea entistä paremmin teletöiden tehtävien suorittamista. Oppilaspäivinä kohdistui laitoksen koulutuksesta 48.4 % lennätinosaston ja sen alaisen linjahallinnon henkilöstöön.

Koko koulutuksen volyymi kasvoi edellisestä vuodesta 4 581 oppilaspäivää eli 3.2 % ollen 149 754 oppilaspäivää vuonna 1978. Koulutettujen kokonaismäärä kasvoi 23.8 % ollen 22 601 henkilöä. Tämä merkitsee sitä, että laitoksen ammatillinen koulutus on muuttumassa entistä enemmän täydennyskoulutusvaltaiseksi. Posti- ja teleopiston koulutus käsitti 59 813 oppilaspäivää, jossa on vähennystä n. 11 % edelliseen vuoteen verrattuna. Oppilaiden lukumäärä kasvoi kuitenkin 2 057 oppilaasta 2 186 oppilaaseen eli 6.3 %. Tämä johtui siitä, että opiston koulutuksessa lyhytkestoisien täydennyskoulutuksen määrä lisääntyi. Uusina kursseina posti- ja teleopisto järjesti postitoimistonhoitajien täydennyskurssin sekä toimistohenkilöstölle virkasuhdeasiain- ja taloushallinnon kurssit. Posti- ja lennätinhallituksen eri osastojen järjestämä koulutus lisääntyi huomattavasti käsittäen 75 995 oppilaspäivää. Oppilaspäivien määrä kasvoi 17.6 %. Tähän koulutukseen osallistui 16 889 henkilöä. Henkilöstön määrä lisääntyi 30.4 %. Ulkopuoliseen koulutukseen osallistui 3 526 henkilöä. Oppilaspäiviä kertyi 13 946. Henkilöstön määrä lisääntyi 8.6 % ja oppilaspäivien määrä 4.3 %.

Oikeudellinen ja turvallisuustoiminta

Kertomusvuoden aikana oikeudellista laatua olevista asioista kirjattiin liikennevahinkoja 1 503 kpl, joissa vahingoissa aiheutui posti- ja lennätinlaitoksen ajoneuvoille laskutettavia vaurioita 1 005 tapauksessa. Vastapuolelta tai sen vakuutusyhtiöltä perittiin korvaukset 276 tapauksessa. Niitä vahinkotapahtumia, jotka hankittujen selvitysten perusteella katsottiin aiheutuneiksi tapaturmasta tai posti- ja lennätinlaitoksen autonkuljettajan lievistä tuottamuksesta, oli 420 kpl. Oikeuden käsiteltäviä ja posti- ja lennätinlaitoksen autonkuljettajiin kohdistuvia korvausjuttuja oli yhteensä 307 kpl. Vahingonkorvauslakiin perustuvia hakemuksia oli 318 kpl, joista kassavajauksia 256 kpl. Posti- ja lennätinhallitusta edustettiin oikeudenkäynneissä 151 jutussa. Vireillä olevia ulosottoja perimisasioita oli 180 kpl. Lisäksi käsiteltiin oikeudenkäynti- tai sopimusteitse 162 kaapelikorvausasiaa ja vahingonkorvauslain soveltamisalan piiriin kuuluvia palkkaregressiasioita oli 106 tapaus. Kiinteistökauppoja kirjattiin kertomusvuonna 40 kpl, lainhuudatus-, kiinnitys- ja lohkomistöimenpiteitä oli 565 kpl. Konkurssivalvontoja suoritettiin 440 kpl ja takuuajan urakkasumman valvontoja 7 kpl. Kurinpitörangaistuksiin tuomittiin 96 virkasuhteista henkilöä, virastapidätyksiä oli 5 kpl, ylimääräisen virkamiehen määräyskirja peruutettiin 3 tapauksessa ja postiasemanhoitajan määräyksen peruuttamisia oli 5 kpl.

tiverats liksom fortbildningen i distrikten. Personalen vid postavdelningen och underlydande linjeförvaltning tillägnade sig 45.6 % av verkets utbildning i form av elevdagar.

I telefunktionens låg tyngdpunkten på utbildningen av service- och byråpersonal, utbildning i ledarkonst och den nya tekniken samt utveckling av arbetarskyddet och språkutbildningen. I fråga om utbildning av service och byråpersonal blev ett utbildningsprogram färdigt och utgående från det anordnades några kurser i experimentsyfte på hösten. Utvecklingen av materialservicen gav goda erfarenheter och kommer att fortsätta. I anslutning till verksamhetsplaneringen började man utveckla ett utbildningsplaneringssystem, som indirekt skall verka stödande för arbetet inom telefunktionens. Av verkets utbildning i form av elevdagar kom 48.4 % telegrafavdelningens och dess underlydande linjeförvaltnings personal till godo.

Hela utbildningsvolymen steg från föregående år med 4 581 elevdagar dvs. 3.2 % och var år 1978 149 754 elevdagar. Det totala antalet utbildade steg 23.8 % till 22 601 personer. Detta innebär att den fackliga utbildningen vid verket i högre grad än tidigare håller på att förändras och bli mera inriktad på fortbildning. Post- och teleinstitutets utbildning omfattade 59 813 elevdagar, vilket är en minskning på ca 11 % i jämförelse med året därförinnan. Elevantalet steg dock från 2 057 elever till 2 186 elever dvs. 6.3 %. Detta berodde på att det anordnades mer kortvarig fortbildning i institutets undervisning. Nya kurser vid post- och teleinstitutet var en fortbildningskurs för postexpeditionsföreståndare samt kurser för byråpersonal i ärenden som gäller tjänsteförhållande och ekonomiförvaltning. Utbildning som de olika avdelningarna vid post- och telegrafstyrelsen ordnat ökade märkbart och omfattade 75 995 elevdagar. Elevdagarnas antal ökade 17.6 %. I den utbildningen deltog 16 889 personer. Personalens antal ökade 30.4 %. I utbildning utanför verket deltog 3 526 personer. Elevdagarna var 13 946. Personalens antal steg 8.6 % och elevdagarnas antal 4.3 %.

Juridiska frågor och säkerhet

Bland de ärenden av juridisk natur som registrerades under berättelseåret förekom 1 503 st trafikolyckor där post- och telegrafverkets fordon åsamkades skador, som verket fick betala i 1 005 fall. Av motparten eller dess försäkringsbolag erhöles ersättning i 276 fall. Olycksfall som på basen av utredningar ansågs ha berott på olyckshändelse eller lindrigt vållande av post- och telegrafverkets chaufför uppgick till 420 st. Ersättningsmål mot post- och telegrafverkets chaufförer som behandlades vid domstol var sammanlagt 307 st. Ansökningar som baserar sig på skadeståndslagen var 318 st, av vilka kassabristerna utgjorde 256 st. Post- och telegrafstyrelsen företrädde vid rättegångar i 151 fall. Anhängiga utmättnings- och indrivningsärenden var 180 st. Dessutom behandlades i rättegångar eller genom uppgörelser 162 kabelersättningsärenden och 106 fall av löne-regressärenden på vilka skadeståndslagen tillämpas. Under berättelseåret registrerades 40 st fastighetsaffärer, 565 st åtgärder gällde lagfart, inteckning och utbrytning. Konkursbevakningarna var 440 st och övervakning av garantitidens entreprenadsumma var 7 st. Disciplinära straff tilldelades 96 personer i tjänsteförhållande, suspensionerna var 5 st, förordnanden för extraordinarie befattningshavare indrogs i 3 fall och 5 st förordnanden för poststationsföreståndare indrogs.

Laitoksen henkilöstön, omaisuuden sekä raha-, posti- ja teleliikenteen turvallisuustoimia on kertomusvuonna edelleen määrätietoisesti tehostettu. Tarkoitukseen osoitettujen määrärahojen turvin, on muun muassa ennakolta tehtyjen suunnitelmien mukaisesti huomattava määrä laitoksen toimipaikkoja varustettu asianmukaisilla rikosilmoituslaitteilla. Keskitetysti suuremmissa erissä hankittujen laitteiden asennuksista ja niiden jatkuvasta huoltotoiminnasta ovat huolehtineet tehtävään erityisesti koulutetut eri puhelinpiirien asennusryhmät. Rikosilmoituslaitteiden hankintaa ja asennusta varten oli myönnetty 2.6 milj. markkaa sekä laitteiden huoltamista, toimipaikkojen vartiointien järjestelyjä sekä muuta turvallisuustoimintaa varten 1.7 milj. markan määräraha. Tutkimus- ja turvallisuusjaostossa, jonka toimialaan kuuluvat turvallisuusasioiden lisäksi asiat, jotka koskevat tutkimusten suorittamista rikos-, vajaus- ja kurinpitoasioissa, käsiteltiin 1 903 diariotua asiaa.

Työtapaturmajuttuja käsiteltiin laitoksessa kertomusvuonna 2 409 kpl. Postimaksukoneiden käyttölopun määrässä tapahtui normaalia nousua niiden lukumäärän ollessa kertomusvuoden lopulla 6 877 kpl. Postimaksukoneilla saadut maksut tekivät kertomusvuonna yhteensä 278 milj. markkaa postiliikennetuloina. Tiedustelujaostossa on kertomusvuoden aikana kirjattu saapuneeksi yhteensä 4 861 kotimaista ja ulkomaista asiaa sekä annettu vahingoittuneiden ja hukkaantuneiden lähetysten osalta 395 korvauspäätöstä.

Väestönsuojelu- ja pelastuspalvelutoiminta

Väestönsuojeluvälistä kehitettiin erityisesti laitoksen toimintaa koskevan erikoissuojelusuunnittelun osalta. Väestönsuojelu- ja pelastuspalvelukoulutusta sekä vss-materiaalihankintoja jatkettiin kehittämissuunnitelmien mukaisesti. Pelastuspalvelun kohdalla oli kehittämisen pääpaino pelastuspalvelutehtävien hoidon järjestämisessä merialueella. Sisävesien pelastuspalvelun väliaikaisista ohjeista tiedotettiin ja annettiin ohjeita pelastuspalvelun paikantamismenetelmästä maa- ja merialueilla. Lisäksi tiedotettiin palo- ja pelastustoimesta annettuun lakiin perustuvista toimintavaltuuksista suuronnettomuuksissa. Vaarallisten aineiden, mm. kloori ja ammoniakki, kuljetusten aiheuttamat vaaratekijät on selvitetty suojelusuunnitelmia ja suojavälineiden jakoa varten.

Työolosuhteet ja henkilöstöpalvelut

Kertomusvuoden aikana laitoksen palvelukseen otettiin työhygieenikko sekä saatettiin työhygieeninen mittausvalmius välineistön ja menetelmätekniikan osalta käyttökuntoon. Vuoden lopulla työsuojeluhallitus myönsi posti- ja lennätinhallituksen huoltotoimistolle mittajaapätevyyden. Työolosuhteiden peruskartoitus aloitettiin kyselytutkimuksella. Laitoksen järjestämille työsuojelu- ja ergonomiakursseille osallistui 1 176 henkilöä. Uutena toimintamuotona työelämän piirissä aloitettiin päihdeongelmaisten hoitonojajien koulutus. Yksipäiväisillä hoitonojajauskursseilla oli 131 osallistujaa.

Työterveyslaitokselta tilattiin postinkannon fyysisen kuormittavuuden jatkotutkimus, jonka avulla pyritään laatimaan suosituksia postinkannon ylikuormituksen ehkäisemiseksi. Tutkimukseen sisältyneet lääkärintarkastukset ja kenttämittaukset suoritettiin kertomusvuoden aikana, mutta tulosten käsittely siirtyi seuraavan vuoden puolelle. Taukoliikunnan tarve karotettiin ja erille kohderyhmille annettiin ohjauskoulutusta. Lisäksi aloitettiin työrajoitteisten työntekijöiden kuntoutusorganisaation laitokohtainen kehittäminen.

Säkerhetsåtgärderna med hänsyn till verkets personal, egendom samt penning-, post- och teletrafik har målmedvetet effektiviserats under berättelseåret. Genom anslag som anvisats för ändamålet har bl.a. ett stort antal av verkets anstalter, i enlighet med de planer som uppgjorts på förhand, försetts med tillbörliga alarmanordningar. Specialutbildade monteringsgrupper i telefondistrikten har skött om installering och fortgående underhåll av anordningarna som anskaffats centraliserat i större mängder. För anskaffning och installering av, alarmanordningar hade beviljats 2.6 milj. mark, samt för underhåll av anordningarna, införande av bevakning på anstalterna samt andra säkerhetsåtgärder 1.7 milj. mark. I undersöknings- och säkerhetssektionen som förutom säkerhetsärenden handhar ärenden som gäller utredningar av brott, underskott och disciplinära frågor, behandlades 1 903 diariöförda ärenden.

Under berättelseåret behandlades 2 409 st olycksfall i arbetet. Antalet licenser för frankeringsmaskiner ökade normalt och deras antal var i slutet av året 6 877 st. Avgifterna från frankeringsmaskinerna uppgick till sammanlagt 278 milj. mark som posttrafikinkomst. I reklamationssektionen har under berättelseåret registrerats sammanlagt 4 861 inhemska och utländska ankommande ärenden samt givits 395 beslut om ersättning för skadade och förkomna försändelser.

Befolkningsskydds- och räddningstjänstverksamhet

Befolkningsskyddsberedskapen utvecklades särskilt i fråga om specialskyddsplanen som gäller verksamheten vid verket. Befolkningsskydds- och räddningstjänstutbildningen samt anskaffningen av bfs-materiel fortsatte i enlighet med utvecklingsplanerna. Utvecklingen av räddningstjänsten gick främst ut på att få till stånd en fungerande räddningstjänst på havsområdet. De tillfälliga direktiven om räddningstjänsten i insjövattnen distribuerades och anvisningar gavs om metoder att lokalisera räddningstjänsten till lands och till havs. Dessutom gavs information om befogenheterna vid storkatastrofer utgående från lagen om brand- och räddningsväsendet. Riskfaktorerna vid transport av farliga ämnen, bl.a. klor och ammoniak, har utretts med tanke på utdelning av skyddsplaner och skyddsredskap.

Arbetsmiljö och personalservice

Under berättelseåret anställdes en arbetshygieniker vid verket och beredskap att utföra arbetshygieniska mätningar skapades i fråga om apparatur och mätteknik. I slutet av året auktoriserade arbetarskyddsstyrelsen post- och telegrafstyrelsens värdbyrå att utföra mätningar. En kartläggning av arbetsförhållandena inleddes med enkäter. I verkets interna arbetarskydds- och ergonomikurser deltog 1 176 personer. En ny verksamhetsform inom arbetslivet var utbildning i att anvisa personer med rusmedelsproblem vård. I dessa en dags kurser deltog 131 personer.

Från institutet för arbetshygien beställdes fortsatt undersökning av fysisk belastning vid postbärning. Undersökningen skall ligga till grund för de rekommendationer som ges för att eliminera överbelastning vid postbärning. Under berättelseåret gjordes de läkarundersökningar och mätningar ute på fältet som ingår i undersökningen men behandlingen av resultaten framskötts till följande år. Behovet av pausgymnastik kartlades och vissa målgrupper fick utbildning i att ge instruktioner. Dessutom började man utarbeta ett eget system för verket för rehabilitering av handikappade arbetstagare.

Työterveyslaitoksen autoklinikka suoritti Uudenmaan ja Hämeen lääneissä posti- ja lennätinlaitoksen henkilökuntaan kuuluville terveystarkastuksia, jotka kohdistuivat 2 466 henkilöön. Lähinnä Lapin läänin alueella solmittiin kymmenen kunnan tai kuntainliiton kanssa terveystarkastus sopimukset, jolloin n. 1 300 laitoksen palveluksessa olevaa pääsi järjestetyn työterveyshuollon piiriin. Posti- ja lennätinlaitoksen Jyväskylän, Lahden ja Rovaniemen terveysasemat muuttuivat valtion alueellisiksi työterveysasemiksi, joiden terveyspalveluita käyttävät kaikki valtionvirastot ja -laitokset mainituilla paikkakunnilla. Edellä mainittujen alueellisten työterveysyksiköiden vastuuvirastona toimii posti- ja lennätinlaitos. Myös posti- ja lennätinlaitoksen Kouvolan terveysasema muuttui valtion alueelliseksi työterveysyksiköksi, jonka toimintavastuu on valtionrautateilla. Kertomusvuoden lopulla aloitti toimintansa Pasilan postikeskukseen sijoitettu terveysasema samoin kuin Kemiin perustettu valtionrautateiden ja posti- ja lennätinlaitoksen yhteinen terveysasema. Ohjeita laitoksen ensiapuvalmiudesta täsmennettiin ja ensiapukaappien sisältö ajanmukaistettiin. Laitoksen omilla 19 terveysasemalla ja posti- ja lennätinlaitoksen vastuulla toimivilla 4 alueellisella terveysasemalla kirjattiin yhteensä 66 443 käyntiä. Ennalta ehkäisevään terveydenhuoltoon liittyviä terveystarkastuksia suoritettiin terveysasemilla 3 540, näköseulatutkimuksia 949 ja kuuloseulatutkimuksia 1 586. Niiden toimihenkilöiden ja työntekijäin piirissä, joihin sovelletaan valtion työntekijäin terveydenhuollon ohjesääntöä, sattui 26 998 sairaustapausta aiheuttaen 21 005 lääkärillä käyntiä.

Vuoden alussa tehtiin laitoksen työpaikkojen henkilökunnan ruokailumahdollisuuksista selvitys, jonka perusteella työpaikkaruokailun suunnitteluryhmä laati työpaikkaruokailun toteuttamissuunnitelman. Tarkoituksenmukaisena pidettiin, että työpaikkaruokailun suunnitelmallisessa toteuttamisessa edetään suurista ryhmistä pieniin. Erityisryhmille ruokailumahdollisuus pyritään järjestämään pääasiassa ruoan kuljetuksen avulla. Vaasan posti- ja puhelinpiireissä syksyllä aloitettu pakasteruoan kuljetuskokeilu antoi myönteisiä tuloksia.

Toukokuun 1 p:nä tulivat voimaan uudet määräykset posti- ja lennätinlaitoksen erinäisen henkilöstön virkapuvusta. Oikeus virkapuvun hankinta-avustukseen ja samalla velvollisuus virkapuvun käyttöön on postimiehillä, autonkuljettajilla, linjahallinnon postivirkamiehillä, välitöntä asiakaspalvelua suorittavilla lennätin- ja puhelinvirkaillijoilla sekä postimiesten, autonkuljettajain, autovarikon ja varaston esimiehillä sekä myös posti- ja lennätinhallituksen vahtimestareilla. Virkapuku käsittää pakolliset sekä vapaaehtoiset pukukappaleet. Pakollisten pukukappaleiden perushankintaan virkamies saa posti- ja lennätinlaitokselta hankinta-avustuksena 90 % pukukappaleen hankintahinnasta. Uushankinta-avustus oli kertomusvuonna 60 % hankintahinnasta. Erilaisia virka- ja työpukuja hankittiin kertomusvuonna n. 18 000 henkilölle.

Henkilöstön vapaa-ajan harrastustoiminnassa oli liikunta-, urheilu-, orkesteri- ja kuorotoiminnalla sekä monitahoisella kerhotoiminnalla merkittävä osuus. Kymmenessä urheilumuodossa kilpailtiin posti- ja lennätinlaitoksen mestaruudesta. Pohjoismaiden välillä jatkuneen kuntoliikuntamaaottelun voitti jälleen Suomen posti- ja lennätinlaitos. Pasilan postinkäsittelykeskuksen valmistumisen myötä saatiin laitoksen Suur-Helsingin alueella työskentelevän henkilökunnan käyttöön monipuoliset liikuntatilat kuten palloihuhalli, kuntosali ja uima-allas. Myös kerho- ja muuta harrastustoimintaa varten on varattu tarpeelliset tilat. Liikunta- ja kerhotilojen käyttöönotto siirtyi kuitenkin seuraavan vuoden puolelle. Kertomusvuoden aikana valmistui mm. liikuntatoiminnan ja lomatoiminnan kehittämistä tutkineiden työryhmien mietinnöt.

Klinikbussen vid institutet för arbetshygien företog hälsoundersökningar av de anställda vid post- och telegrafverket i Nylands och Tavastehus län. De undersöktas antal var 2 466 personer. Inom närmast Lapplands läns område ingicks tio avtal om hälsovårdscentraler med kommun eller kommunalförbund. På så sätt kom ca 1 300 av verkets anställda att beröras av den organiserade hälsovården. Post- och telegrafverkets hälsostationer i Jyväskylä, Lahti och Rovaniemi ändrades till statens regionala hälsostationer som utnyttjas av alla statens ämbetsverk och inrättningar på orten. Ansvarigt verk för ovan nämnda regionala hälsostationer är post- och telegrafverket. Även post- och telegrafverkets hälsostation i Kouvola ändrades till en statlig regional hälsovårdsenhet. Ansvarig för dess verksamhet är statens järnvägar. I slutet av berättelseåret inleddes hälsostationen i postcentralen i Böle sin verksamhet och likaså statens järnvägars och post- och telegrafverkets gemensamma hälsostation i Kemi. Anvisningarna om verkets förstahjälpsberedskap preciserades och innehållet i förstahjälpskåpen sågs över och förnyades. På verkets 19 egna hälsostationer och de 4 regionala hälsostationer som post- och telegrafverket har ansvar för registrerades sammanlagt 66 443 besök. I förebyggande syfte utfördes 3 540 hälsokontroller, 949 synscreeningar och 1 586 hörselscreeningar på hälsostationerna. Bland de funktionärer och arbetstagare på vilka reglemente för statens arbetstagens hälsovård tillämpas inträffade 26 998 sjukdomsfall med 21 005 läkarbesök som följd.

I början av året gjordes en utredning om de anställdas möjligheter att få personalmältider. Utgående från utredningen utarbetade planeringsgruppen för arbetsplatskosthållning en plan för införande av personalmältider. Det ansågs ändamålsändligt att avancera från större grupper till mindre då personalmältider metodiskt börjar införas. Mältiderna för specialgrupper ordnas huvudsakligen med mattransporter. Ett experiment med transport av djupfryst mat i Vasa post- och telefondistrikt i höstas gav positiva resultat.

Den 1 maj trädde de nya bestämmelserna om tjänstedräkt för viss personal vid post- och telegrafverket i kraft. Rätt att få bidrag för anskaffning av tjänstedräkt och samtidigt skylldighet att bära sådan har postmän, chaufförer, posttjänstemän i linjeförvaltningen, telegraf- och telefонтjänstemän i direkt kundtjänst samt postmans-, chaufför-, bildepå- och förrädsförmän samt också post- och telegrafstyrelsens vaktmästare. I tjänstedräkten ingår både obligatoriska och frivilliga plagg. För att skaffa de obligatoriska klädesplaggen får tjänstemannen ett anskaffningsbidrag på 90 % av anskaffningspriset av post- och telegrafverket. Nyanskaffningsbidraget var under berättelseåret 60 % av anskaffningspriset. Under berättelseåret försågs ca 18 000 personer med olika slag av tjänste- och arbetsdräkter.

En stor del av personalens hobbyverksamhet under fritiden bestod av idrott och motion, orkesterverksamhet och körsång samt klubbar av varierande slag. I tio idrottsgrenar tävlades om post- och telegrafverkets mästerskap. Den pågående motionslandskampen mellan de nordiska länderna vanns än en gång av post- och telegrafverket i Finland. Med postbehandlingscentralen i Böle fick verkets anställda inom Stor-Helsingfors område tillgång till allsidiga motionsallar som bollhall, konditionssal och simbassäng. Också för klubbarna och annan hobbyverksamhet har utrymmen ställts till disposition. Motionsallarna och klubbbrummen kunde dock inte tas i bruk under året. Under berättelseåret blev bl.a. de betänkanden färdiga som arbetsgrupperna för motionsverksamhet och semesterverksamhet utarbetat.

RAKENNUS- JA MATERIAALI-TOIMINTA

Kiinteistöt

Vuoden 1978 päättyessä laitoksella oli kiinteistöjä 2 875. Lisäys edellisestä vuodesta oli 25 eli 0.9 %. Rakennusten kirjanpitoarvo, josta laitos on suorittanut säädetyn kuoletuksen, oli 580 milj. markkaa. Maa-alueiden kirjanpitoarvo oli 52.1 milj. markkaa.

Vuoden aikana valmistuivat Pasilan postinkäsittelykeskus, Espoo 94 postitoimistorakennus, Hangon postitalon lisärakennus, Oulun postitalon laajennus, Joensuun konekorjaamo, Pasilan autohuoltopaikan laajennus, Lahden ja Savonlinnan laitesuojat, Ilomantsin teletalon laajennus sekä Juankosken, Kiteen, Mäntyharjun, Närpiön, Pihtiputaan ja Seinäjoen teletalot. Osakehuoneistot ostettiin Haapajärven, Lahti 52, Pirkkalan, Säynätsalon ja Vilppulan postitoimipaikkoja varten. Näiden osakehuoneistojen pinta-ala oli yhteensä 1 402 m² ja keskimääräinen hankintahinta 2 517 mk/m². Tontit ostettiin Kuusankosken posti- ja teletaloa, Tampereen autovarikko, Vetelin teletaloa ja Äänekosken teletukikohtaa varten, sekä lisäalueet Pudasjärven posti- ja teletaloa sekä Tampereen Kalevan posti- ja asuntotaloa ja Kemijärven autohuoltopaikkaa varten. Tonttien keskimääräinen hankintahinta oli 18,63 mk/m². Hallinnansiirrolla saatiin Pasilan postinkäsittelykeskuksen, Parikkalan puhelinaseman ja Riihimäen teletalon tontit.

Mainittavia muutos-, laajennus- ja perusparannustöitä suoritettiin Helsingin pääpostitalossa, Kursun, Kuusamon, Tampereen ja Ämmänsaaren postitaloissa, Lahden teletalossa, Nummelan radioasemalla, Lauttasaaren asuntotaloissa sekä Jyväskylän, Kajaanin, Kuopion, Lappeenrannan ja Oulun autovarikoilla. Laitoksen käyttöön vuokrattiin uusia huonetiloja n. 11 700 m². Puhelin- ja linkkiasemia varten ostettiin 22 rakennuspaikkaa, joiden hankintahinta oli keskimäärin 2,45 mk/m². Laitos luovutti hallinnansiirroilla Ilomantsin, Kalajoen, Naantalina ja Paimion entiset postitalot.

Materiaalitoiminta

Kertomusvuoden aikana hankintaosasto suoritti kaikkiaan 11 143 hankintaa. Valtiovarainministeriön ohjeen mukaisesti on kertomusvuonna yli 150 000 markan suuruisista ulkomaisista hankinnoista pyydetty liikenneministeriön välityksellä valtioneuvoston raha-asiaINVALIOKUNNAN lausunto. Yli 500 000 markan suuruiset hankinnat käsiteltiin posti- ja lennätinhallituksen istunnossa. Näitä istunnossa käsiteltyjä hankintoja oli kaikkiaan 66 kappaletta.

Kaikkien päätettyjen hankintojen rahallinen arvo oli yhteensä 406 milj. markkaa, josta investointiluontoisten hankintojen kokonaisarvo oli n. 368 milj. markkaa jakaantuen pääryhmittäin seuraavasti: välityslaitteet 129 milj., siirtojohdot ja -laitteet 94.6 milj., tilaajalaitteet 87.4 milj., voimalaitteet 12.7 milj., muut televerkon osat 11.5 milj., muut laitteet 2.3 milj., moottoriajoneuvot ja koneet 27.4 milj. sekä tietokoneet 3.3 milj. markkaa. Investointiluontoisista hankinnoista suuntauutui kotimaahan 78.9 %, jolloin kotimaiseksi on luettu hankinta, kun hankinnan kotimainen osuus on yli 50 % kokonaiskauppahinnasta. Maksettujen laskujen lukumäärä oli 24 887 kpl ja niiden rahallinen arvo 510 milj. markkaa.

Päävarastosta toimitettiin kertomusvuonna 34 574 autotarvikkeita, 38 649 teletarvikkeita ja 7 936 kalustotarvikkeita sisältävää lähetystä. Lisäksi toimitettiin 43 323 kulutustarvikkeita,

BYGGNADS- OCH MATERIALVERKSAMHET

Fastigheter

Vid utgången av år 1978 hade verket 2 875 fastigheter. Ökningen från föregående år var 25 eller 0.9 %. Byggnadernas bokföringsvärde, för vilket verket har gjort stadgad avskrivning, var 580 milj. mark. Bokföringsvärdet för jordområdena var 52.1 milj. mark.

Under året slutfördes arbetena på postbehandlingscentralen i Böle, postexpeditionsbyggnaden Esbo 94, utbyggnaden av posthuset i Hangö, utvidgningen av posthuset i Uleåborg, maskinverkstaden i Joensuu, utvidgningen av bilserviceplatsen i Böle, anläggningskyddena i Lahti och Nyslott, utvidgningen av telehuset i Ilomantsi samt telehusena i Juankoski, Kitee, Mäntyharju, Närpes, Pihtipudas och Seinäjoki. Aktielokaler inköptes för postanstalterna Haapajärvi, Lahti 52, Pirkkala, Säynätsalo och Vilppula. Dessa aktielokalers sammanlagda golvyta var 1 402 m² och det genomsnittliga anskaffningspriset var 2 517 mk/m². Tomter inköptes för post- och telehuset i Kuusankoski, bildepån i Tammerfors, telehuset i Veteli och telebasen i Äänekoski. Dessutom inköptes tilläggsområden för post- och telehuset i Pudasjärvi samt för post- och bostadshuset i Kaleva i Tammerfors och för bilserviceplatsen i Kemijärvi. Tomternas genomsnittliga anskaffningspris var 18,63 mk/m². Genom överlåtning av disponeringsrätt erhöles tomter för postbehandlingscentralen i Böle, telefonstationen i Parikkala och telehuset i Riihimäki.

Större ombyggnads- och grundförbättringsarbeten utfördes i Helsingfors huvudposthus och i Kursu, Kuusamo, Tammerfors och Ämmänsaari posthus, i Lahti telehus, vid radiostationen i Nummela, i Drumsö bostadshus och vid bildepåerna i Jyväskylä, Kajaani, Kuopio, Villmanstrand och Uleåborg. För verkets bruk hyrdes nya utrymmen på ca 11 700 m². För telefon- och länkstationer inköptes 22 byggplatser, vilkas anskaffningspris var i medeltal 2,45 mk/m². Verket överlät genom överföring av disponeringsrätten de före detta posthusen i Ilomantsi, Kalajoki, Nädendal och Paimio.

Materialverksamhet

Under berättelseåret gjorde upphandlingsavdelningen sammanlagt 11 143 anskaffningar. In enlighet med finansministeriets direktiv har statsrådets finansutskotts utlåtande inbegärts via trafikministeriet för utländska anskaffningar, som överstiger 150 000 mark. Anskaffningar på över 500 000 mark behandlades i post- och telegrafstyrelsens plenum. Dessa i plenum behandlade anskaffningars antal var 66.

Det sammanlagda värdet av alla beslutade anskaffningar var 406 milj. mark, därav det sammanlagda värdet av anskaffningar av investeringskaraktär ca 368 milj. mark. Det senare nämnda beloppet fördelade sig på de olika huvudgrupperna enligt följande: förmedlingsanläggningar 129 milj. mark, överföringsledningar och -anläggningar 94.6 milj., abonnentanläggningar 87.4 milj., kraftanläggningar 12.7 milj., övriga delar av telenätet 11.5 milj., övriga anläggningar 2.3 milj., motorfordon och maskiner 27.4 milj. samt datamaskiner 3.3 milj. mark. Bland anskaffningarna av investeringskaraktär riktades 78.9 % till hemlandet, varvid anskaffning har räknats såsom inhemsk då dess inhemska andel överstiger 50 % av hela köpesumman. Räkningar betalades till ett antal av 24 887 st och deras penningvärde var 510 milj. mark.

Från huvudförrådet levererades under berättelseåret 34 574 försändelser med biltillbehör, 38 649 med teleartiklar och 7 936 med inventarier. Dessutom levererades 43 323 sändningar:

35 556 lomake- ja 4 150 puhelinluettelolähetystä. Varaston kiertonopeus vuodessa oli varastotilillä olevien tavaroiden osalta 1.7.

Autovarikot

Laitoksen kuljetuskaluston huolto- ja korjaustöitä suoritettiin eri puolilla maata sijaitsevilla laitoksen autovarikoilla ja niihin toiminnallisesti liittyvillä huoltopaikoilla. Autovarikoita oli kertomusvuoden lopussa 12 ja huoltopaikkoja 24. Kuljetuskaluston huolto- ja korjaustoimintaan käytettiin kertomusvuoden aikana yhteensä n. 849 900 työtuntia. Tästä määrästä varsinainten korjaus- ja varustelutöiden osuus oli n. 651 200 tuntia ja huoltotyön osuus n. 198 700 työtuntia. Lisäksi autovarikot suorittivat tilaustöitä myös laitoksen muille vastuualueille ja toisille valtion virastoille ja laitoksille yhteensä n. 104 200 työtuntia.

Kuljetuskaluston määrä oli kertomusvuoden lopussa 4 994 ajoneuvoa. Näistä oli autoja 3 745 ja muuta kuljetuskalustoa 1 249. Autoista oli P-autoja 1 405, L-autoja 2 216 ja PL-autoja 124. Laitoksen koko kuljetuskalustomäärä väheni edelliseen vuoteen verrattuna 0.5 %. Autojen osalta sitävästoin tapahtui lisäystä 0.6 %. Laitoksen autoilla ajettiin kertomusvuonna kaikkiaan 102 milj. kilometriä eli 0.4 % vähemmän kuin edellisessä vuonna.

KANSAINVÄLINEN YHTEISTYÖ

Konferenssit ja kokoukset

Kertomusvuonna osallistui yhteensä 504 posti- ja lennätinlaitoksen edustajaa 353 konferenssiin ja kokoukseen ulkomailla. Tärkeimmistä konferensseista ja kansainvälisestä yhteistyöstä yleensä voidaan kertoa seuraavaa: CEPTin Euroopan posti- ja telehallintojen yhteistyöelimen telekomissio kokountui 19—23.6. Liègeissä. Yksi Kansainvälisen pikatiedotusliiton (ITU) järjestämä maailman hallinnollinen ilmailuradiokonferenssi pidettiin 6.2.—3.3. Genevessä ja kansainvälisen neuvoo-antavan radiokomitean (CCIR) yleiskokous 6—23.6. Kiotoissa. Pohjoismainen postikonferenssi pidettiin 26—30.6. Husavikissa Islannissa. Sovitun vuorojärjestyksen mukaisesti Suomi on kertomusvuonna hoitanut yhteispohjoismaisen edustuksen INTELSAT-järjestön hallintoneuvostossa ja Suomen hallinnon valtuutettu on kaikkia Pohjoismaita edustaen osallistunut hallituksen kokouksiin Washingtonissa ja Edinburghissa. Posti- ja lennätinlaitoksen edustaja osallistui myös järjestön allekirjoittajakokoukseen 18—22.4. Teheranissa ja sopimuspuolten kokoukseen 9—13.10. Rio de Janeirossa. Posti- ja lennätinlaitoksen edustaja on osallistunut Euroopan telesatelliittiprojektia (ECS) koskeviin neuvotteluihin sekä pohjoismaista televisio- ja yleisradiosatelliittia (Nordsat) koskevaan hallinnolliseen ja tekniseen tutkimustyöhön. Suomessa järjestettiin kertomusvuonna yksi CEPTin työryhmäkokous.

Nordisk Posttidskrift

Nordisk Posttidskriftin vuosikerta 1978 sisältää Suomen osalta 11 artikkelia, yhden kokousselostuksen ja 31 uutista sekä osuudet lehden tilasto-osastoon ja yhteispohjoismaisiin luetteloihin. Toimittajakunnan vuosittainen kokous pidettiin Höfnissä Islannissa 23—24.8.

med förbrukningsartiklar, 35 556 blankett- och 4 150 telefonkatalogförsändelser. Förrådets omsättningshastighet under året var beträffande varor på förrådskonto 1.7.

Bildepåer

Service och reparationerna av verkets fordonspark utfördes vid verkets bildepåer i olika delar av landet samt vid till depåerna funktionellt anslutna serviceplatser. Vid slutet av berättelseåret var antalet bildepåer 12 och antalet serviceplatser 24. För underhåll och reparationer av fordonsparken användes under året sammanlagt ca 849 900 arbetstimmar. I denna summa ingår de egentliga reparations- och utrustningsarbetena, vilkas andel var ca 651 200 timmar medan resten, dvs. ca 198 700 arbetstimmar åtgick till underhållsarbeten. Bildepåerna utförde även beställningsarbeten för verkets övriga ansvarsområden och övriga statliga ämbetsverk och inträttningar. Till detta åtgick ca 104 200 arbetstimmar.

Fordonsparken omfattade vid slutet av året 4 994 fordon. Av dessa var 3 745 bilar och 1 249 andra transportmedel. Bland bilarna var 1 405 P-bilar, 2 216 L-bilar och 124 PL-bilar. Verkets sammantagna fordonspark minskade 0.5 % jämfört med föregående år. Bland bilarna inträffade en ökning på 0.6 %. Med verkets bilar kördes under berättelseåret sammanlagt 102 milj. kilometer eller 0.4 % mindre än under föregående år.

INTERNATIONELLT SAMARBETE

Konferenser och möten

Under berättelseåret deltog sammanlagt 504 representanter för post- och telegrafverket i 353 konferenser och möten i utlandet. Om de viktigaste konferenserna och det internationella samarbetet kan berättas följande: De europeiska post- och teleförvaltningarnas samarbetsorgan CEPT:s telekommission sammanträdde den 19—23.6 i Liège. En av den Internationella teleunionen (ITU) anordnad global administrativ luftfartsradiokonferens hölls i Geneve den 6.2—3.3 och den internationella rådgivande radiokommittén (CCIR) allmänna möte den 6—23.6 i Kioto. Den nordiska postkonferensen hölls den 26—30.6 i Husavik på Island. Enligt den avtalade ordningsföljden stod Finland i tur att under berättelseåret sköta den samnordiska representationen i INTELSAT-organisationens förvaltningsråd och den finska förvaltningens delegat har som representant för alla de nordiska länderna deltagit i styrelsens möten i Washington och i Edinburgh. En representant för post- och telegrafverket deltog även i organisationens signatärmöte den 18—22.4 i Teheran och i avtalsparternas möte den 9—13.10 i Rio de Janeiro. En representant för post- och telegrafverket deltog även i överläggningar gällande det europeiska telesatellitprojektet (ECS) samt i det administrativa och tekniska forskningsarbetet gällande den nordiska televisions- och radiosatelliten (Nordsat). Under berättelseåret stod Finland för värdskapet vid ett av CEPT:s arbetsgruppsmöten.

Nordisk Posttidskrift

Årgång 1978 av Nordisk Posttidskrift innehåller för Finlands del 11 artiklar, ett mötesreferat och 31 notiser samt andelar i tidskriftens statistiska avdelning och samnordiska förteckningar. Redaktionsstabens årliga möte hölls under tiden 23—24.8 i Höfn i Island.

MUUTA TOIMINTAA

Postimerkit, filatelialpalvelu ja museotoiminta

Posti- ja lennätinhallitus julkaisi kertomusvuonna yhteensä 12 postimerkkiä: 9 erikoispostimerkkiä, 2 käyttösarjan postimerkkiä ja lisäksi 1 käyttösarjan rinnakkaisarjan kuva-aiheinen, painosmäärältään rajoitettu vuoden 1978 joulupostimerkki. Vuoden kaikki postimerkit on painettu luminoivalle paperille. Vuoden 1978 postimerkeistä valmistettiin myytäväksi 13 000 vuosilajitelmaa. Ehiöitä ilmestyi 3. Käytetyt postimerkit posti- ja lennätinhallitus myy edelleen kilotavarana pitämässään postimerkkihuutokaupoissa. Kertomusvuonna posti- ja lennätinhallitus järjesti kuusi postimerkkihuutokauppatilaisuutta. Kilotavaraa valmistettiin ko. huutokauppoja varten 4 280 kg, josta ulkomaista postimerkkikilotavaraa oli 189 kg. Kilotavaran huutokauppamyynnistä kertyi kertomusvuonna 333 069 markkaa.

Filatelialpalvelua hoitaa posti- ja lennätinhallituksen postimerkkeilyjaos. Uusista postimerkeistä kertovia tiedotuslehtisiä lähetettiin n. 7 300 keräilijälle sekä 1 160 postitoimipaikkaan. Lähetyskertoja kertyi kahdeksan. Kertomusvuonna valmistui ensimmäinen kuvallinen postimerkkiluettelo postimerkkeilyjaoksessa myytävänä olevista postimerkeistä, ehiöistä yms. Myös postimerkkeilyjaoksen palveluista kertova taskuesite valmistui kertomusvuonna. Lisäksi vuonna 1978 painettiin postikortteja mainostarkoituksiin. Kertatilauksina tilattuja postimerkkilähetystyksiä postitettiin kertomusvuonna n. 15 300 kappaletta. Postimerkkeilyjaoksella oli pysyväistilaaajia 31.12.78 yhteensä 14 983, joista kotimaisia oli 9 310 ja ulkomaisia 5 673. Ulkomaisista pysyväistilaaajista oli pohjoismaisia noin puolet. Pysyväistilaaajien valtaosan, n. 14 300 asiakkaan tilaajatiedot siirrettiin kertomusvuoden aikana tietokoneelle. Noin 700 pysyväistilaaajan tilaukset hoidetaan manuaalisesti. Lähetystyksiä toimitettiin kaikkiaan 37 maahan. Pysyväistilaaajille lähetettiin vuonna 1978 n. 89 000 postimerkkilähetystä. Myyntitoiminta vilkastui Dagmarinkadulle, Helsingin keskustaan, muuton ansiosta. Postimerkkeilyjaoksen kokonaisymyynti oli kertomusvuonna 3,71 milj. markkaa. Postimerkkeilyjaos osallistui 1—15.11. pidetyille Essenin II kansainvälisille postimerkkimessuille, jossa sillä oli erillinen myyntikoju.

Posti- ja telemuseossa säilytetään postimerkkimme luonnoksia. Siellä on myös suomalaisten postimerkkien kantakokoelma nähtävänä. Postimerkkikokoelmista osa on näytteillä ja osa varastoituna. Kaikki museon kokoelmat ovat pyynnöstä tutkijoiden käytettävissä. Posti- ja telemuseon kokoelmiin saapuu vuosittain kaikki Maailmanpostiliiton jäsenmaiden julkaisemat postimerkit. Bernissä sijaitsevan Maailmanpostiliiton kansainvälisen toimiston kautta tuli museoon 5 524 postimerkkiä, 323 pienoisarkkia ja 20 postimerkkivihkoa. Posti- ja telemuseon näyttelytoimintaa jatkettiin. Edellisenä vuonna avattu Suomen itsenäisyyden 60-vuotisjuhlanäyttely päättyi 31.1. Tämän lisäksi järjestettiin museossa kaksi erikoisnäyttelyä, aihefilateelinen näyttely — AIHE 78 ja postimerkkitaiteilija Eeva Oivon näyttely. Lisäksi osallistuttiin 12 toimipaikkänäyttelyyn ao. toimipaikkojen täyttäessä määrävuosia. Kutsuttuna museo osallistui kolmeen kotimaiseen ja kuuteen ulkomaiseen postimerkinäyttelyyn. Museon kokoelmiin saatiin esineistöä 40 lahjoittajalta ja ostettiin kaksi kokoelmaa. Kirjastoon tilattiin 26 aikakausjulkaisua ja aikaisemmista vuosikerroista sidottiin 131 kirjaa sekä ostettiin 15 teosta. Kirjasto sai uutta varastotilaa n. 200 hyllymetriä. Kertomusvuonna museosta lainattiin julkaisuja 422 kpl, jolloin lainauskertoja oli 145. Kertomusvuonna museon kokonaisymyynti oli 7 955 mk, josta pääsylipputulot oli 1 896 mk. Vuonna 1978 museosakkävijöitä oli 2 700 hen-

ÖVRIG VERKSAMHET

Frimärken, filatelitjänst och museiverksamhet

Post- och telegrafstyrelsen utgav under berättelseåret sammanlagt 12 frimärken: 9 specialfrimärken, 2 frimärken i bruksserien och dessutom 1978 års julfrimärke i bruksseriens parallellserie med bildmotiv och begränsad upplaga. Årets samtliga frimärken har tryckts på luminiserande papper. Av 1978 års frimärken tillverkades för försäljning 13 000 årssatser. Tre helsaker utkom. Använda frimärken säljs fortfarande av post- och telegrafstyrelsen såsom kilovara vid dess frimärksauktioner. Under berättelseåret anordnade post- och telegrafstyrelsen sex frimärksauktioner. För ifrågavarande auktioner framställdes 4 280 kg frimärken, av vilken mängd 189 kg utländska frimärkskilovara. Intäkterna av auktionerna på frimärkskilovara uppfick till 333 069 mark under berättelseåret.

Filatelitjänsten handhas av post- och telegrafstyrelsens filatelisektion. Informationsblad med information om nya frimärken sändes till ca 7 300 samlare samt till 1 160 postanstalter. Antalet sändningsgångar var sammanlagt åtta. Under berättelseåret utarbetades den första frimärksförteckningen försedd med bilder över de frimärken, helsaker m.m. som finns till salu vid filatelisektionen. Också en fickbroschyr med information om filatelisektionens tjänster utarbetades under berättelseåret. Dessutom trycktes år 1978 postkort för reklamsyfte. Såsom engångsbeställningar rekvirerade frimärksförsändelser postades under berättelseåret sammanlagt ca 15 300 stycken. Frimärkssektionen hade den 31.12.78 sammanlagt 14 983 ständiga abonnenter, av vilka inhemska 9 310 och utländska 5 673. Av de utländska ständiga abonnenterna var cirka hälften nordiska. Huvudparten av de ständiga abonnenternas, ca 14 300 kundens, abonnentuppgifter överflyttades under berättelseåret till dator. Ungefär ca 700 ständiga abonnenters beställningar sköts manuellt. Försändelser levererades till sammanlagt 37 länder. Åt de ständiga abonnenterna sändes år 1978 ca 89 000 frimärksförsändelser. Försäljningsverksamheten blev livligare tack vare flyttningen till Dagmarsgatan i Helsingfors centrum. Filatelisektionens totalförsäljning var under berättelseåret 3,71 milj. mark. Filatelisektionen deltog i II frimärksmässan i Essen den 1—5.11, där den hade ett separat försäljningsstånd.

I post- och telemuseet uppbevaras skisserna till våra frimärken. Där kan också bassamlingen av finländska frimärken beses. En del av frimärkssamlingarna är utställda medan resten uppbevaras. Alla samlingar står emellertid på begäran till forskares förfogande. Till post- och telemuseets samlingar kommer årligen alla de frimärken som Världspostförbundets medlemsländer utger. Via Världspostförbundets internationella byrå i Bern fick museet 5 524 frimärken, 323 miniatyrark och 20 frimärkshäften. Post- och telemuseets utställningsverksamhet har fortsatt. Utställningen med anledning av Finlands självtändighets 60-års jubileum, som öppnades föregående år, avslutades den 31.1. Dessutom anordnades vid museet två specialutställningar, den motivfilatelistiska utställningen MOTIV 78 och frimärkskonstnär Eeva Oivos utställning. Dessutom deltog museet i 12 anstaltutställningar då ifrågavarande anstalter firade jubileum. På inbjudan deltog museet i tre inhemska och sex utländska frimärksutställningar. Till museets samlingar erhöles föremål av 40 donatorer och två samlingar inköptes. Till biblioteket abonnerades 26 tidskrifter och av de tidigare årgångarna bands 131 böcker, dessutom köptes 15 verk. Biblioteket fick ca 200 hyllymeter nytt förrådsutrymme. Under berättelseåret utlånade museet 422 publikationer, varvid antalet utlåningsgångar var 145. Under berättelseåret var museets totalförsäljning 7 955 mk, av vilken summa 1 896

kilöä. Posti- ja telemuseon historiallisen puolen esineistön kunnostustyötä jatkettiin. Kertomusvuonna siirrettiin Riihimäen postitalon varastosta puhelinrakennuspiiriin huoltopajalle puhelin- ja lennätinlaitteita korjattavaksi. Lisäksi entisöitiin Hughes-lennätin ja käsivälitteinen puhelinkeskus sekä aloitettiin Baudot-lennätimen kunnostustyöt.

Kirjastot

Posti- ja lennätinhallituksen yleiskirjaston nidosmäärä oli kertomusvuoden päättyessä n. 14 000. Tämän yleiskirjaston lisäksi toimi posti- ja lennätinhallituksessa neljä erikoiskirjastoa. Nämä olivat n. 15 500 nidettä käsittävä tekninen kirjasto lennätinosastolla, 8 450 nidettä käsittävä lainakirjasto huolto- toimistossa, lähes 5 950 nidettä lähinnä filateelisia julkaisuja käsittävä kirjasto posti- ja telemuseossa ja yli 2 350 nidettä lähinnä radiotekniikkaa ja sovellettua elektroniikkaa käsittävä kirjasto radio-osastolla. Eri kirjastojen nidosmäärä oli täten yhteensä yli 46 200. Lainauskertojen määrä oli vuoden aikana yhteensä yli 11 200.

Laskentatoimi ja automaattinen tietojenkäsittely

Tavoitebudjetointi on kertomusvuonna kattanut jo koko laitoksen toiminnan. Suunnittelu- ja laskentajärjestelmien kehittämistyö on suuntautunut suunnittelujärjestelmien ja suunnitteluprosessin edelleen kehittämiseen sekä seurantajärjestelmien integroimiseen muihin kirjanpitojärjestelmiin.

ATK-toimintaa kehitettiin kertomusvuonna voimakkaasti. Laajenevan toiminnan hallitsemiseksi teetettiin kaksi laajahkoa konsulttitutkimusta. Näiden tuloksena mm. ATK:n organisointi käyttäjäosastoilla uudistettiin ja tietokonetoimistossa toteutettiin systeemyöresurssien edellistä vastaava uudelleenryhmittely sekä hankittiin lukuisia uusia ATK-tekniisiä systeemyön apuvälineitä. ATK-verkkoprojekti päätettiin ja hallinnollisen ATK-verkon ensimmäinen vaihe valmistui. Tärkeimpiä saavutuksia tele- ja radiotoimen ATK:ssa oli radiolaitteiden käyttöluparekisterisovellutuksen ja siihen liittyvän käyttömaksujen perintäsovellutuksen valmistaminen ja käyttöönotto. Telalaitteiden vikaraportointisysteemissä siirryttiin OTE-päätteiden käyttöön ja numeropalvelun automatisointiprojekti jätti esityksensä hankittavasta kokonaisjärjestelmästä. Postitoimen ATK:ssa merkittävimpiä tapahtumia olivat osoitepalveluihin käytettävän ns. kantopiiripaketin uusiminen ja uudistetun pakettivirtatutkimuksen valmistuminen. Myös on mainittava Itä-Suomen postipiirikonttorissa käynnistetty hajautuskokeilu, jossa useiden tietosysteemien kuten esim. postimaksukonelaskutuksen ja REMI-järjestelmän tiedonkeruu tapahtuu OTE-päätettä käyttäen.

Hallinnon ja avustavien toimintojen alueella toiminta painottui uusien tietosysteemien tutkimus- ja määrittelyhankkeisiin, joista keskeisimpiä olivat materiaaliöhjousprojekti, TV-vastaanottolupajärjestelmän suorakäyttöistämistutkimus sekä puhelinpiirien hallinnollistaloudellisen tietojenkäsittelyn tulevan laiteympäristön valintaprojekti. Uutta tietosysteemituotantoa edustavat mm. maksuliikejärjestelmä, hankintamaksusitoumusten seurantajärjestelmä, käyttöomaisuusrekisteri sekä käyttötilarekisteri, joista viimeksi mainittu valmistui ja otettiin

mk utgjordes av inrädesbiljettintäkter. År 1978 besöktes museet av 2 700 personer. Arbetena att restaurera post- och telemuseets historiska avdelnings föremål fortsatte. Under berättelseåret flyttades från Riihimäki posthus lager till telefonbyggnadsdistriktets serviceverkstad telefon- och telegrafapparater för att repareras. Dessutom restaurerades en Hughes-telegraf och en manuell telefoncentral och inleddes arbetet att sätta en Baudot-telegraf i skick.

Bibliotek

Antalet band i post- och telegrafstyrelsens allmänna bibliotek var vid berättelseårets utgång ca 14 000. Förutom detta allmänna bibliotek har post- och telegrafstyrelsen fyra specialbibliotek. Dessa är ett ca 15 500 band omfattande tekniskt bibliotek vid telegrafavdelningen, ett länebibliotek med 8 450 band vid värdbyrån och ett bibliotek vid post- och telemuseet, som innehåller nära 5 950 band, främst filatelistiska publikationer samt vid radioavdelningen ett bibliotek innehållande över 2 350 band som främst omfattar radioteknik och tillämpad elektronik. Antalet band i de olika biblioteken utgjorde tillsammans över 46 200. Vid biblioteken skedde utlåning av olika band sammanlagt över 11 200 gånger under året.

Redovisning och automatisk databehandling

Målbudgeten har under berättelseåret omfattat verkets funktion i dess helhet. Arbetet för att utveckla planerings- och redovisningssystem har inriktats på vidareutvecklingen av systematisk planering och planeringsprocesser samt på att integrera kostnadskontrollsystemen med den övriga bokföringen.

ADB-verksamheten utvecklades kraftigt under berättelseåret. För att bemästra den växande verksamheten beställdes två rätt omfattande konsultundersökningar. Dessa resulterade i att bl.a. organiseringen av ADB inom driftavdelningarna förnyades och datamaskinbyrån verkställde en omgruppering av systemarbetsresurserna i enlighet med de nya förutsättningsgarna. Dessutom anskaffades ett flertal nya hjälpmedel för ADB-tekniskt systemarbete. ADB-nätprojektet fullbordades och det administrativa ADB-nätets första arbetsskede avslutades. De viktigaste resultaten inom ADB för tele- och radioväsendet var att tillämpningarna för licensregistret över radioanläggningar jämte därtill hörande tillämpningar för uppbärning av licensavgifter färdigställdes och togs i bruk. Systemet för felrapporteringen över teleanläggningar omändrades så att OTE-terminaler kunde tas i användning. Automatiseringsprojektet för nummerservicen framskred så att en framställning gjordes om anskaffning av ett komplett system. De mest betydande prestationerna inom postväsendets ADB var förnyandet av det s.k. utbärningsdistriktspaketet, som används för adressbehandling och färdigställandet av den förnyade pakettrafikundersökningen. Omnämns bör även det i Östra-Finlands postdistrikt startade decentraliseringsförsöket, enligt vilket datainsamlingar för ett flertal system, såsom t.ex. faktureringen för frankeringsmaskiner och REMI-systemet, sker med användning av OTE-terminal.

Beträffande administrationen jämte stödfunktioner inriktades verksamheten på undersöknings- och definitionsprojekt för nya datasystem. De mest centrala projekten var materialstyrningsprojektet, on-line tillämpningen för TV-licenssystemet samt valet av anläggningsmiljö för telefondistriktens administrativa/ekonomiska databehandling. Bland nyproducerade datasystem återfinns bl.a. systemet för betalningstjänst, systemet för uppföljning av betalningsförbindelser för anskaffningar, ett register över anläggningstillgångar samt ett register över driftsutrym-

1978

SUOMEN POSTI- JA LENNÄTINHALLITUKSEN JULKAISUMAT POSTIMERKIT

FRIMÄRKEN UTGIVNA AV POST- OCH TELEGRAFSTYRELSEN I FINLAND

TIMBRES-POSTE ÉMIS PAR L'ADMINISTRATION DES POSTES ET DES TÉLÉGRAPHES DE FINLANDE

POSTAGE STAMPS ISSUED BY THE ADMINISTRATION OF POSTS AND TELEGRAPHS OF FINLAND



Kotka 100 vuotta
Kotka 100 år
Kotka 100 ans
Kotka 100 years



Käyttösarja – Suomen vaakuna
Bruksserien – Finlands vapen
Série courante – Armoiries de la Finlande
Current series – Coat of arms of Finland



Käyttösarja – Leijonamerkki
Bruksserien – Lejontyp
Série courante – Type lion
Current series – Lion type



EUROPA – CEPT



Linja-autoliikenne
Busstrafiken
Service des grandes lignes de car
Bus traffic



EINO LEINO 1878-1926



MATHEMATICA



Suomen Punainen Risti 1978
Finlands Röda Kors 1978
Croix Rouge de Finlande 1978
Finnish Red Cross 1978



Joulupostimerkki 1978
Julfrimärke 1978
Noël 1978
Christmas 1978

Alkuperäismerkit ja väriilite painettu Setelipainossa

Originalmärkena och färgbilagan är tryckta hos Sedeltryckeriet, Helsingfors

Les timbres originaux et l'appendice en couleurs sont imprimés chez Setelipaino, Helsinki

Original stamps and the coloured enclosure are printed by Setelipaino, Helsinki

käyttöön kertomusvuonna. Toimistoautomaation alueella suoritettiin sanojenkäsittelyjärjestelmien kokeilu ja hankittiin ensimmäinen järjestelmä. Lisäksi otettiin kokeilukäyttöön tekstin-käsittelyohjelmisto osituskäyttötietokoneessa ja käynnistettiin koko tekstinkäsittelyalueen kattava projektitutkimus kehittämiskohteiden ja mahdollisuuksien kartoittamiseksi.

II POSTITOIMI

Postitoimen linjahallinnon organisaation uudistuksen toimeenpanoa, mikä aloitettiin vuonna 1976, on jatkettu kertomusvuonna. Uudistuksen tavoitteena on postipalvelusten tuotannon ja siihen käytettävien voimavarojen sopeuttaminen yhteiskunnassa tapahtuneisiin muutoksiin. Eräänä tämän uudistuksen osana oli postitoimen paikallistasolle vuonna 1977 muodostettu ensimmäiset 41 postialuetta. Kertomusvuonna niiden lukumäärä lisääntyi tammikuun alusta 60:llä ja heinäkuun alusta 54:llä. Postialueet ovat postipiirien alaisia hallintoalueita. Kullakin postialueella on yksi ylitoimipaikkana toimiva postikonttori ja tämän alaisina ovat kaikki muut alueella sijaitsevat postitoimipaikat. Näin ollen ovat aikaisemmin ylitoimipaikkoina toimineet postitoimistot mainituilla postialueilla nyttemmin alitoimipaikkoja. Ylitoimipaikkoina toimineiden postitoimistojen lukumäärä onkin huhtikuusta 1975, jolloin se oli 430, alentunut kertomusvuoden loppuun mennessä 85:een. Organisaatiouudistus käsittää myös yli 200:n suurimman postiaseman I muodostamisen postitoimistoksi. Näistä muodostuksista toteutettiin kertomusvuoden aikana 116. Organisaatiouudistus saadaan kokonaisuudessaan toteutetuksi vuoden 1979 alkupuoliskon aikana.

POSTITOIMIPAIKAT

Kiinteät postitoimipaikat

Kertomusvuoden aikana perustettiin 14 julkisella postinumerolla varustettua postitoimipaikkaa ja lakkautettiin 62, julkista postinumeroa vailla olevia toimipaikkoja perustettiin 1 ja lakkautettiin 4. Julkisella postinumerolla varustettujen toimipaikkojen nettovähennys oli näin ollen 48 ja lukumäärä vuoden päättyessä 4 049, julkista postinumeroa vailla olevien toimipaikkojen lukumäärä väheni kolmella ja oli vuoden lopussa 137. Vuoden aikana oli toiminnassa myös yksi ns. palvelupaikka sekä lisäksi Suezilla väliaikainen postitoimisto. Postimerkkimyyntiä harjoitettiin lisäksi 1 491 kirja- ja paperikaupassa ja R-kioskissa. Postimerkkiautomaatteja oli kertomusvuoden päättyessä yleisön käytössä 962, joista myytiin vuoden aikana 3.51 milj. kappaletta postimerkkivihkoja.

Liikkuvat postitoimipaikat

Liikkuvien postitoimipaikkojen lukumäärä rautateillä pysyi samana eli kuutenatoista, mutta postivaunujen lukumäärä laski 14:stä 10:een ja leimasimella varustettujen junallijanvaunujen lukumäärä nousi kahdesta kuuteen. Toukokuun lopussa lopetettiin viimeisetkin kiskoautossa toimineet postivaunut. Samasta ajankohdasta loppuivat päiväsaikaan kulkeneet postivaunut sekä lauantaisin ja sunnuntaisin kulkeneet postivaunut, joten nyttemmin ovat postivaunut kulussa vain yöaikaan ja vain viitena yönä viikossa. Näillä järjestelyillä on postivaunut sopeutettu aikaisempaa paremmin lajittelukeskusjärjestelmään. Autopostitoimistojen lukumäärä pysyi koko vuoden ajan sa-

men. Inom området för byråautomatisering testades ett system för textbehandling och det första systemet anskaffades. Dessutom togs ett dataprogram i försöksbruk för textbehandling i time sharing datamaskin. Ett projekt påbörjades för undersökning av textbehandlingssektorn i dess helhet med målsättningen att kartlägga utvecklingsobjekt och -möjligheter.

II POSTVÄSENDET

Förverkligandet av organisationsreformen inom postfunktionens linjeförvaltning, som påbörjades år 1976, har fortgått under berättelseåret. Reformens målsättning är att anpassa produktionen av de postala tjänsterna och de resurser som krävs för detta, till de förändringar som sker i samhället. Som en del av denna reform hade på postfunktionens lokalnivå under år 1977 inrättats de första 41 postområdena. Under berättelseåret ökade deras antal sålunda, att fr. o.m. början av januari inrättades 60 nya postområden medan de vid ingången till juli utökades med ytterligare 54. Postområdena är administrativa områden underlydande postdistrikten. På varje postområde finns ett postkontor som verkar som överordnad anstalt för alla de andra postanstalterna på området. Till följd härav är de postexpeditioner, som tidigare verkade som överordnade postanstalter, numera underordnade postanstalter. Antalet som överordnade anstalter fungerande postexpeditioner, som i april år 1975 var 430, har t.o.m. berättelseårets slut minskat till 85. I enlighet med organisationsreformen kommer även de över 200 största poststationerna I att ombildas till postexpeditioner. Av dessa ombildningar förverkligades under berättelseåret 116. Organisationsreformen kommer i sin helhet att förverkligas under den första hälften av år 1979.

POSTANSTALTERNA

Fasta postanstalter

Under berättelseåret grundades 14 postanstalter med offentligt postnummer och indrogs 62, 1 postanstalt utan offentligt postnummer grundades och 4 indrogs. Nettominskningen för anstalter med offentligt postnummer var sålunda 48 och antalet postanstalter vid årets slut 4 049, antalet postanstalter utan offentligt postnummer minskade med tre och var vid årets slut 137. Under året arbetade även ett s.k. betjäningsställe samt en interimistisk postexpedition vid Suez. Dessutom såldes frimärken i 1 491 bok- och pappershandlar och R-kiosker. Vid berättelseårets slut stod 962 frimärksautomater till allmänhetens förfogande, ur vilka såldes 3.51 milj. stycken frimärkshäften.

Rörliga postanstalter

Antalet rörliga postanstalter på räls har under årets lopp hållits oförändrat, dvs. vid 16, medan postkupéernas antal minskade från 14 till 10. Antalet med stämpel försedda konduktörsvagnar ökade från två till sex. I slutet av maj indrogs de sista i samband med rälsbuss verkande postkupéerna. Från samma tidpunkt upphörde postkupéerna att trafikerar på dagarna, likaså upphörde även trafiken på lördagarna och söndagarna. Till följd härav trafikerar postkupéerna numera endast under nattetid, fem nätter i veckan. Medels dessa arrangemang har postkupéerna i större utsträckning än tidigare passats in i sorteringscentralsystemet. Antalet bilpostexpeditio-

mana eli viitenä. Laivapostitoimistojen toiminta postitoimipaikoina loppui vuoden alussa, mutta laivat ovat edelleenkin kullussa hoitaen postinjakelutehtäviä.

Tilapäiset postitoimipaikat ja erikoisleimat

Kertomusvuonna oli erikoisleimoja käytössä 51 kaikkiaan 48 eri merkkitapauksen johdosta. Vielä käytettiin ensipäiväleimaa 8 päivänä. Leimausta suoritettiin kaikkiaan 51 tilapäisessä postitoimipaikassa.

Markkinointi

Postitoimen markkinoinnissa keskityttiin kertomusvuonna erityisesti markkinointitoimenpiteiden ja koulutuksen toteuttamiseen. Perinteisten markkinointitoimenpiteiden lisäksi on käytetty mm. suoramainontaa. Postikonttorit järjestivät valituille asiakasryhmille asiakasneuvontatilaisuuksia ajankohtaisista teemoista. Markkinoinnin koulutusta on pyritty lisäämään kaikilla tasoilla markkinointiajattelun tunnetuksi tekemiseksi. Päätösmisten asiakasneuvojen markkinoinnin erityiskoulutus aloitettiin kertomusvuonna järjestämällä markkinointikurssin perusosa. Asiakasneuvotatarpeen kartoitus aloitettiin selvittämällä markkinointiin tarvittavat resurssit postialueitten markkinointikysymysten hoidon kohderyhmien ja työajan osalta. Palveluvalikoimaa laajennettiin ottamalla kotimaan postiliikenteeseen uudelleen käyttöön pikkupaketti. Pakettikuorien myyntikokeilu aloitettiin pyrkimyksenä palvelun parantaminen ja vakiokokoisien pakettien osuuden lisääminen postiliikenteessä. Markkinoinnin tavoiteasettelussa ja markkinointitoimenpiteiden suunnittelussa on pyritty hyödyntämään postin asiakaskunnan keskuudessa tehdyistä pienimuotoisista postin palvelulukuvatuksista saatuja tuloksia.

POSTINKÄSITTELY, -KULJETUS JA -JAKELU

Postinkäsittely

Postinkäsittelyn mekanisointia on jatkettu hankkimalla erilaisia terminaalitoimintaan ja postinkäsittelyyn soveltuvia koneita ja laitteita. Syksyllä 1978 osittain käyttöön otettu Helsingin postinkäsittelykeskus, Helsinki 100 varustetaan mm. pakettilajittelukoneilla raskaan postin lajittelua varten, kirjelijittelukoneilla optisine lukijoineen, pussikuljettimilla sekä nykyaikaisilla terminaalikalusteilla. Koneelliseen käsittelyyn soveltuvien postilähetysten määrän lisäämiseksi on mm. SFS:n asianomaisten toimialayhteisöjen kanssa saatu aikaan uusi kirjekuori-standardi.

Postinkuljetus maanteitse

Postinkuljetuslinjojen pituus oli kertomusvuoden päättyessä 105 638 km eli 6.0 % suurempi kuin vuotta aikaisemmin. Linjoilla kuljettiin vuoden aikana kaikkiaan 61.4 milj. km, mikä on 3.3 % enemmän kuin edellisellä vuonna.

Postilinja-autoliikenne. Postiautolinjojen lukumäärä oli 219. Näistä 34 linjalla tai linjan osalla liikennöitiin kahta tai useampaa vuoroa ja 14 linjaa liikennöitiin joko kokonaan tai

ner har under årets lopp hållits oförändrat, dvs. vid fem. Sjöpostexpeditionernas verksamhet som postanstalter upphörde vid årets början, men fartygen handhar dock fortfarande postutdelningsuppgifter.

Interimistiska postanstalter och specialstämplar

Under berättelseåret var sammanlagt 51 specialstämplar i bruk med anledning av 48 speciella evenemang. Ytterligare användes förstadsstämpel under 8 dagar. Stämpling utfördes vid sammanlagt 51 interimistiska postanstalter.

Marknadsföring

Inom postfunktionens marknadsföringssektor lade man under berättelseåret huvudvikten vid marknadsföringsåtgärder och utbildningsverksamhet. Vid sidan av de traditionella marknadsföringsåtgärderna har man även använt sig av bl.a. direktreklam. Postkontoren arrangerade för utvalda kundgrupper informationstillfällen med anknytning till aktuella teman. Man har strävat till att utvidga utbildningsverksamheten inom marknadsföringssektorn för alla nivåers del för att sålunda göra marknadsföringstankegången vida känd. Under berättelseåret erhöi de heltidsanställda postkonsulenterna för första gången en specialutbildning i marknadsföring genom att ta del av en grundutbildningsperiod inom ramen för en marknadsföringskurs. En kartläggning av postkonsulentbehovet påbörjades genom att utreda de resurser som behövs för att handha marknadsföringsärenden inom postområdena. Utredningen tog närmast fasta på målgrupperna och arbetstiden. Produktsortimentet utvidgades genom att småpaketet på nytt togs i bruk. Ett försök att sälja färdiga paketemballage påbörjades i syfte att förbättra servicen samt för att öka antalet paket av standardformat inom posttrafiken. Vid målsättningen av marknadsföringen och vid planerandet av marknadsföringsåtgärder har man strävat till att använda sig tillgodo av de resultat endel smärre kundundersökningar beträffande postens service gett vid handen.

POSTBEHANDLING, -BEFORDRING OCH -UTDELNING

Postbehandling

Mekaniseringsprocessen inom postbehandlingssektorn har fortsatt genom att man anskaffat maskiner och anläggningar av olika slag med anknytning till terminalfunktionen och postbehandlingen. Vid Helsingfors postbehandlingscentral Helsingfors 100, som delvis togs i bruk under höstens lopp, kommer man att ta i bruk bl.a. paketsorteringsmaskiner för sortering av tung post, brevsorteringsmaskiner försedda med optiska läsanordningar, påstransportörer samt modern terminalutrustning. För att öka antalet maskindugliga försändelser har man bl.a. i samarbete med de berörda organen inom SFS framställt en ny kuvertstandard.

Landsvägspostföring


Postbefordringslinjernas längd var vid berättelseårets slut 105 638 km, dvs. 6.0 % större än under föregående år. Antalet postförda kilometer på dessa linjer uppgick under året till sammanlagt 61.4 milj. km, vilket är 3.3 % mera än under föregående år.

Postbussstrafiken. Postbusslinjernas antal var 219. På 34 linjer eller på någon del av dessa kördes minst 2 turer och på 14 linjer utgjordes trafiken helt eller delvis av

SUOMEN POSTI- JA LENNÄTINLAITOKSESSA VUODEN 1978 AIKANA KÄYTÖSSÄ OLLEET TILAPÄISET ERI-OISLEIMAT
FINLANDS POST- OCH TELEGRAFVERKS TILLFÄLLIGA SPECIALSTÄMPLAR 1978
CACHETS SPÉCIAUX TEMPORAIRES EN 1978 DES POSTES ET TÉLÉGRAPHES DE FINLANDE
TEMPORARY SPECIAL CANCELLATIONS OF THE POST AND TELEGRAPH OFFICE OF FINLAND 1978.



*



*



*



* 2



*



*



*




*



*



*



*



*



*



*



*



*



*



*



*



*

* = leimaus suoritettu tilapäisessä toimipaikassa

* = stämpling vid en temporär postanstalt

* = obliteration d'un bureau de poste temporaire

* = cancellation at a temporary post office



*



*



*




*



*



*




*



*



*



*



*



*



*



*



*



*



*



*



*



osittain pikavuorona. Linjojen yhteinen pituus oli vuoden lopussa 41 561 kilometriä ja linja-autoja oli liikenteessä vuoden aikana keskimäärin 392.

Postinkuljetusautoliikenne. Runkokuljetuslinjojen muutokset kytkeytyivät pääosin toukokuussa 1978 toteutettuihin rautatiekuljetusmuutoksiin. Huomattavimmat järjestelyt koskivat Turun, Tampereen, Seinäjoen, Pieksämäen ja Savonlinnan lajittelukeskuksien runkokuljetuksia. Muutoksissa oli pääpaino 2. luokan postin kuljetusyhteyksien selkeyttämisessä. Aluekuljetuksiin suurimmat muutokset tehtiin Pieksämäen lajittelukeskusalueella, missä niin jakelu- kuin keräilykuljetuksetkin järjestettiin uudelleen, ja Forssan lajittelukeskusalueella.

Sanomalehtien tilausajot. Sanomalehtien posti- ja lennätinlaitokselta tilaamien päivittäin suoritettavien tilausajojen määrä on kertomusvuoden aikana lisääntynyt yhdellä uudella tilausajolinjalla. Linjojen määrä oli 29 ja niiden päivittäinen ajokilometrimäärä arkisin 6 469 ja sunnuntaisin 6 346.

Postinkuljetus rautateitse

Sen rautatieverkon pituus, jolla postia kuljetettiin, oli tammi—toukokuussa 3 021 km ja kesä—joulukuussa 2 849 km. Postinkuljetus päättyi 27. 5. rataosilla Vilppula — Haapamäki — Jyväskylä, Seinäjoki — Vaasa ja Ylivieska — Pyhäsalmi sekä 31. 5. rataosalla Haapamäki — Piili. Postinkuljetus aloitettiin 29. 5. rataosalla Orivesi — Jämsä — Jyväskylä. Vuodesta 1951, jolloin postinkuljetukseen käytetyn rataverkon pituus oli sotien jälkeisen ajan huippuluvussa 4 748 km, on tämä vähentynyt 40.0 %. Verkon pituus on nyt pienempi kuin koskaan vuoden 1900 jälkeen.

Postin rautateitse tapahtuneen kuljetusmatkan pituus, joka vuoden 1958 huippuluvusta on postinkuljetusten maanteille siirtämisen vuoksi ollut jatkuvassa laskusuunnassa, oli kertomusvuonna 4.88 milj. kilometriä. Vähennystä edellisestä vuodesta oli 3.6 %. Vuodesta 1958 vuoteen 1978 on vähennys kaikkiaan 66.4 %. Tavaravaunukuljetusten merkitys 2. luokan postin runkokuljetuksina on kuitenkin kasvamassa. Kertomusvuonna oli nousu peräti 9.2 % ja tavaravaunukuljetusten osuus koko kuljetusmatkasta 40.4 % eli suurempi kuin koskaan aikaisemmin.

Postinkuljetus lentoteitse

Kotimaan lentokuljetuksia hoidettiin vuonna 1975 järjestetyillä postilentoilla ja Finnairin reittilentojen yhteydessä. Postilentoilla lennettävän reitin yksinkertainen pituus on 1 216 kilometriä ja 1. luokan kirjepostia niillä kuljetettiin kertomusvuoden aikana yhteensä 0.46 milj. kilo. Postilentoreitit olivat edelleen Helsinki — Jyväskylä — Oulu — Rovaniemi v.v. ja Helsinki — Oulu v.v.

Finnairin reittilentoilla toimitettavan postinkuljetuksen piirissä olivat seuraavat paikkakunnat: Helsinki, Joensuu, Kemi, Maarianhamina, Rovaniemi, Kuopio ja Turku. Tämän kotimaan reittiverkon yksinkertainen pituus oli tammi—maaliskuussa 1 994 km, huhti—syyskuussa 2 562 km ja loka—joulukuussa 2 214 km. Finnairin reittilentojen yhteydessä kuljetettiin 1. luokan kirjepostia yhteensä 0.08 milj. kilo. Kotimaassa lentoteitse kuljetetun 1. luokan kirjepostin kokonaismäärä oli kertomusvuonna 0.54 milj. kilo, mikä merkitsee n. 6 %:n lisäystä edellisestä vuoteen verrattuna.

snabbturer. Linjernas sammanlagda längd var vid årets slut 41 561 kilometer och under året var i medeltal 392 bussar i trafik.

Trafiken med postbefordringsbilar. De förändringar av stamtransportlinjerna var i huvudsak sammankopplade med de förändringar inom järnvägstransporterna som ägde rum i maj 1978. De mest centrala arrangemangen berörde för stamtransporternas del sorteringscentralerna i Åbo, Tammerfors, Seinäjoki, Pieksämäki och Nyslott. Förändringens huvudvikt laade lagts vid att göra befordringsförbindelserna för 2 klass post redigare. Inom ramen för regionaltransporterna skedde de största förändringarna på Pieksämäki sorteringscentralområde, var såväl utdelnings- som uppsamlingstransporterna omorganiserades. Även inom Forssa sorteringscentralområde skedde betydande omläggningar.

Tidningarnas beställningstrafik. Antalet dagliga linjer för de beställningsturer tidningarna abonnerat av post- och telegrafverket har under berättelseåret ökat med en. Linjernas antal var 29 och det sammanlagda antalet körkilometer dagligen 6 469 på vardagar och 6 346 på söndagar.

Järnvägspostförling

Längden av det järnvägsnät längs vilket post transporterades, var under perioden januari—maj 3 021 km och juni—december 2 849 km. På bansträckorna Vilppula—Haapamäki—Jyväskylä, Seinäjoki—Vaasa och Ylivieska—Pyhäsalmi upphörde postbefordringen den 27. 5. På bansträckan Haapamäki—Piili var motsvarande datum den 31. 5. Den 29. 5 påbörjades postbefordring på bansträckan Orivesi—Jämsä—Jyväskylä. Från år 1951, då man uppnådde det längsta till postbefordran använda järnvägsnätet efter kriget, 4 748 km, har detta minskat med 40.0 %. Nätets längd är nu mindre än någonsin tidigare efter år 1900.

Längden av transportvägen för den post som befordras per järnväg, har från toppnoteringen år 1958 till följd av att transporten överförts till landsvägarna fortsättningsvis minskat och uppgick under berättelseåret till 4.88 milj. kilometer. Minskningen från föregående år var 3.6 %. Från år 1958 till år 1978 är minskningen inalles 66.4 %. Betydelsen av godsvagnstransporter som stamtransporter för 2 klass post är dock i stigande. Under berättelseåret var ökningen hela 9.2 % och godsvagnstransporternas andel av hela transportvägen var 40.4 %, dvs. större än någonsin tidigare.

Flygpostförling

Flygbefordringen av post inom landet har skett med de postflygningar som inrättades år 1975 och i samband med Finnairs ruttflyg. Postflyggrutternas längd i en riktning är 1 216 kilometer och under berättelseåret uppgick den 1 klass brevpост som transporterades till 0.46 milj. kilo. Rutterna för postflyget var fortfarande Helsingfors—Jyväskylä—Uleåborg—Rovaniemi v.v. och Helsingfors—Uleåborg v.v.

Inom ramen för den postbefordran som utförs i samband med Finnairs flyggrutter var följande orter: Helsingfors, Joensuu, Kemi, Mariehamn, Rovaniemi, Kuopio och Åbo. Längden av detta ruttnät inom landet var i en riktning under januari—mars 1 994 km, under april—september 2 562 km och under oktober—december 2 214 km. Med Finnairs ruttflyg befordrades 1 klass brevpост sammanlagt 0.08 milj. kilo. Den totala mängden 1 klass flygbefordrad brevpост inom landet var under berättelseåret 0.54 milj. kilo, vilket innebär en ökning om ca 6 % jämfört med föregående år.

Postinkuljetus vesitse

Rannikolla ja sisävesillä olevien postinkuljetuslinjojen, joita oli kaikkiaan 29, yhteenlaskettu pituus oli 1 541 km eli 10.0 % pienempi kuin edellisenä vuonna. Näillä linjoilla suoritettujen kuljetusmatkojen pituus oli 0.304 milj. kilometriä. Kuljetus tapahtui 17 laivalla ja 12 moottoriveneellä.

Postinjakelu

Postinkantopiirejä oli kertomusvuoden lopussa 3 679 kpl ja niiden päivittäinen pituus 38 312 km. Jakeluautoolinjoja oli vuoden lopussa 181 kpl ja verkon pituus 11 310 km. Kaikista jakelun piirissä olevista postinsaajista 73.6 % sai postinsa postinkantopiirin ja jakeluautoelinjojen välityksellä.

Kertomusvuoden lopussa oli virkaehtosopimuksen piiriin kuuluvia postinjakajanlinjoja 3 905 kpl. Tämän lisäksi oli 57 postipalveluautoalinjaa. Linjojen yhteinen päivittäinen pituus oli 123 659 km. Autoelinjojen osuus oli 66.4 % linjojen kokonaispituudesta ja muiden moottoriajoneuvojen osuus 16.4 % eli yhteensä 82.8 %. Postinjakajan- ja postipalveluautoelinjojen piiriin kuului 20.6 % kaikista postinsaajista. Kertomusvuonna järjestettiin 12 uutta postipalveluautoalinjaa. Linjoista 8 toimi Helsingin, 1 Lounais-Suomen, 2 Sisä-Suomen, 2 Kaakkois-Suomen, 7 Vaasan, 9 Itä-Suomen, 13 Oulun ja 15 Lapin postipiirin alueella. Postinjakelulinjoja oli kertomusvuoden lopussa 158 kpl. Niiden yhteinen päivittäinen pituus oli 5 946 km.

Kertomusvuoden lopussa kantopostin piirissä olevista postinsaajatalouksista sai postinsa laatikkoonkantona 43.4 %, luukkuunkantona 56.1 % ja lokeriikkoonkantona 0.5 %. Vuoden lopussa 2.0 % postinsaajista sai postinsa jättöpostina, 0.9 % lokeropostina ja 2.6 % muuna noutopostina. Kohtuulliseksi katsotun jakelun ulkopuolella oli postinsaajia 3.2 %.

Vuonna 1978 ei ole järjestetty uusia sanomalehtien erilliskantoja. Ennestään olemassa oleville kantoalueille on lisätty kantopiirejä asutusalueiden kasvun myötä. Arkisin toimitettava sanomalehtien erilliskanto on lakkautettu viiden toimipaikan alueella pääosan lehdistä siirryttyä alueilla omiin tai yhteisiin jakeluihinsa. Kahden toimipaikan alueella aikaisemmin normaalin postinkannon jälkeen toimitetussa erilliskannossa kannetut lehdet on pystytty siirtämään jaettaviksi normaalin postinkannon yhteydessä. Sanomalehtien lauantaikantoa on jatkettu entisessä laajuudessa. Sunnuntai-kantoja on kertomusvuoden aikana lakkautettu yhdeksän toimipaikan alueella. Näistä neljä sen johdosta, että kanto on ollut pysyvästi keskeytyneenä useita vuosia, ja viisi pääosan lehdistä siirryttyä alueilla omiin jakeluihinsa. Kertomusvuoden lopulla suoritettiin sanomalehtien erilliskantoa arkisin (maanantaista perjantaihin) 461, lauantaisin 744 ja sunnuntai- ja juhlapäivinä 751 eriaistaisen toimipaikan alueella.

Ensimmäinen posti- ja lennätinlaitoksen ja lehtiyhtiön välinen sopimukseen perustuva sanomalehtien yhteisjakelu alkoi 1.6. Varkaudessa. Sopimuksen mukaan paikallinen sanomalehti hoitaa kaikkien, myös posti- ja lennätinlaitoksen jakelussa aikaisemmin olleiden sanomalehtien varhaisjakelun. Sopimusta edelsivät vuoden 1977 lopulla Varkaudessa ja Harjavallassa järjestetyt yhteisjakelukokeilut.

Sjöpostföring

Den sammanlagda längden av postbefordringslinjerna vid kusterna och på insjöarna, som till antalet var inalles 29, utgjorde 1 541 km och var därmed 10.0 % mindre än under föregående år. Antalet postförda kilometer på dessa linjer uppgick till 0.304 milj. Transporten sköttes med 17 fartyg och med 12 motorbåtar.

Postutdelning

Postutbärningsdistriktens antal var i slutet av berättelseåret 3 679 st och deras dagliga längd 38 312 km. Utdelningsbillinjer fanns vid årets slut 181 st och nätets längd var 11 310 km. Av alla de postmottagare som ligger inom ramen för utdelningen fick 73.6 % sin post via postutbärningsdistrikt eller utdelningsbillinje.

I slutet av berättelseåret var antalet sådana postutdelarlinjer, som faller inom ramen för tjänstekollektivavtalet, 3 905 st. Ytterligare fanns 57 postbetjäningsbillinjer. Linjernas sammanlagda dagliga längd var 123 659 km. Andelen bilburna linjer var 66.4 %, räknat på linjernas totala längd, medan andelen för övriga motorfordon uppgick till 16.4 %. Den totala motoriseringsgraden uppgick sålunda till 82.8 %. Inom ramen för postutdelar- och postbetjäningsbillinjerna föll 20.6 % av alla postmottagare. Under berättelseåret inrättades 12 nya postbetjäningsbillinjer. Av linjerna fungerade 8 på Helsingfors, 1 på Sydvästra Finlands, 2 på Inre Finlands, 2 på Sydöstra Finlands, 7 på Vasa, 9 på Östra Finlands, 13 på Uleåborgs och 15 på Lapplands postdistrikts område. Vid årets slut fanns inalles 158 postutdelningslinjer. Deras sammanlagda dagliga längd var 5 946 km.

Av alla hushåll inom postutdelningen fick vid berättelseårets slut 43.4 % sin post medels lädbrevbäring, 56.1 % som avlämning i postlucka och 0.5 % genom avlämning i fastighetsboxar. I slutet av året fick 2.0 % av postmottagarna sin post avlämnad i avlämningstillen, 0.9 % fick sin post till postboxar och 2.6 % fick sin post som övrig avhämtningspost. Utanför en skälig utdelning låg 3.2 % av postmottagarna.

Under år 1978 har inte inrättats nya särutdelningar för tidningar. I stället har man utvidgat antalet utbärningsdistrikt på de redan existerande utbärningsområdena i takt med bostadsområdenas tillväxt. Den på vardagar skedande särutdelningen av tidningar har indragits på fem anstalters områden i och med att lejonparten av tidningarna på områdena gått in för en egen eller samdistribution. På två anstalters områden har man lyckats överföra sådana tidningar, som i normala fall utdelats först efter den egentliga postutdelningen, till att utdelas i samband med den normala postutdelningen. Lördagsutbäring av tidningar har fortsatt i samma utsträckning som tidigare. Söndagsutbäring av tidningar har under berättelseårets lopp indragits på nio anstalters områden. Av dessa fyra på grund av att utdelningsverksamheten redan under flera års tid permanent legat nere, medan huvuddelen av tidningarna i fem fall övergått till egna utdelningar. Vid berättelseårets slut utfördes särutdelning av tidningar på vardagar (från måndag till fredag) på områdena för 461 anstalter av varierande befogenheter. Motsvarande antal anstalter på lördagar var 744 och på söndagar och högstidsdagar 751.

I Varkaus inleddes den 1.6 den första samdistributionsverksamheten beträffande tidningar mellan post- och telegrafverket och ett tidningsföretag. Enligt avtalet handhar den lokala tidningen all utdelning av morgontidningar på orten, även den som post- och telegrafverket haft hand om. Avtalet föregicks av samdistributionsförsök i Varkaus och Harjavalta. Dessa försök ägde rum i slutet av år 1977.

Maan hallitus teki 5.1. seuraavan postinkantoa koskevan periaatepäätöksen: "Postinjatelussa taajamissa jo olemassa olevilla omakoti- ja rivitaloalueilla pysytetään nykyinen jakelumuoto ja uusilla omakoti- ja rivitaloalueilla toteutetaan postin laatikkoonkanto. Postinjatelumuotojen yhtenäistäminen säilytetään pitemmän aikavälin tavoitteena. Postinjatelua harvaan asutuilla alueilla kehitetään siten, että ne taloudet, joilla postin noutomatkä on yli 500 metriä, pyritään mahdollisuuksien mukaan saattamaan postinjatelun piiriin. Kaikkien talouksien osalta pyritään toteuttamaan viitenä päivänä viikossa tapahtuva postinjatelu." Tähän periaatepäätökseen perustuen annettiin postipiireille ja postitoimipaikoille uudet postinjatelu- ja postinjakelutapaa koskevat ohjeet.

Ulkomainen postinkäsittely

Postinkuljetuksessa käytettiin lähinnä samoja reittejä kuin vuonna 1977.

Kuljetukset lentoteitse

Ulkomaisessa postiliikenteessä varsinkin lentopostimäärät kasvoivat kertomusvuonna. Lentopostien kuljetuksessa on mahdollisimman laajalti käytetty hyväksi Finnair Oy:n lentoverkostoa. Finnairin avuttua keväällä reitin Helsinki—Madrid—Lissabon on sitä myös käytetty kaksi kertaa viikossa postinkuljetuksiin Espanjaan ja Portugaliin. Libyaan (Tripoli) on 1.1.78 alkaen lähetetty lentokirjelähetyksiä suljetuin postein neljä kertaa viikossa. Aiemmin nämä postit lähetettiin avopostein Zürichin kautta. Vaihtopostitoimipaikka Maarianhamina on vuoden alusta alkaen lähettänyt muun kuin Ruotsiin osoitetun ulkomaan lentopostin Helsingin kautta edelleen kuljetettäväksi. Aiemmin nämä postit lähetettiin Tukholman kautta. Vuonna 1978 ei ulkomaille osoitettuja lentopaketteja enää ole voitu lähettää lentoteitse Suomen sisäisessä liikenteessä. Vuoden alusta poistettiin myös ulkomailta Suomeen saapuvilta lentopaketeilta kannettava sisäinen lentokuljetusmaksu, koska näitä paketteja ei ole Suomessa voitu kuljettaa lentoteitse.

Suomesta ulkomaille kuljetetun lentopostin yhteispaino oli 1.74 milj. kg eli n. 14 % enemmän kuin edellisellä vuonna. Tästä määrästä oli LC-postia (kirjeitä ja postikortteja) 0.41 milj. kg eli lisäystä n. 7 % edellisestä vuodesta, AO-postia (muuta kirjelähetyksiä) 0.38 milj. kg eli lisäystä n. 17 % ja pakettipostia 0.94 milj. kg eli lisäystä n. 17 %. Euroopan ulkopuolisiin maihin lentopostin kasvu oli n. 15 %. Suomeen saapuneen lentopostin kokonaispaino vuonna 1978 oli 2.03 milj. kg eli 4.6 % lisäystä edellisestä vuodesta. Lisämaksutonta AO-postia (painotuotteita, pikkupaketteja ja sokeainlähetyksiä) on vuonna 1978 lähetetty lentoteitse ulkomaille 0.14 milj. kg, joka on n. 54 % enemmän kuin edellisellä vuonna. Tästä kuljetuksesta maksetaan lentoyhtiöille yhtä paljon kuin vastaavasta pintakuljetuksesta. Uusina kohteina ovat kertomusvuonna olleet Puola, Saksan demokraattinen tasavalta, Tšekkoslovakia ja Unkari.

Kuljetukset pintateitse

Tärkeimmät pintapostien kuljetusreitit olivat vuonna 1978 seuraavat: Helsinki—Tukholma ja Turku—Tukholma, joilla pohjoismaista postia lähetettiin konteissa kuusi kertaa viikossa; Tornio—Haaparanta, jolla Ruotsiin osoitettua postia kuljetettiin autoilla kolme kertaa päivässä; Helsinki—Lyypekki, jolla Länsi-Eurooppaan ja muihin maanosiin osoitettua postia

I sitt principbeslut av den 5.1 anförde regeringen följande: "Beträffande postutdelningen i tätorter på redan existerande egnahems- och radhusområden kommer den nuvarande utdelningsformen att bibehållas, medan lådbrevbäringen kommer att förverkligas på nya egnahems- och radhusområden. På längre sikt strävar man till att förenhetliga postutdelningsformerna. Postutdelningen på glesbygden skall utvecklas så, att de hushåll vars postavhämtningssträcka är över 500 meter, i mån av möjlighet, skall falla inom ramen för postutdelningen. Vidare strävar man till att postutdelningen till alla hushåll skall ske fem dagar i veckan." På basis av detta principbeslut utfärdades för postdistrikten och postanstalterna nya direktiv beträffande postutdelningssätten.

Behandling av utlandspost

För postbefordringen användes huvudsakligen samma rutter som år 1977.

Flygbefordran

I posttrafiken på utlandet ökade särskilt flygpostmängderna under berättelseåret. För befordringen av flygpost har i så stor utsträckning som möjligt använts Finnair Oy:s rutter. Sedan Finnair på våren öppnat ruten Helsingfors—Madrid—Lissabon har denna rutt använts två gånger i veckan för postbefordring till Spanien och Portugal. Till Libyen (Tripoli) har fr.o.m. den 1.1.78 sända flygbrevförsändelser i slutet transit fyra gånger i veckan. Tidigare sändes dessa poster i öppen transit via Zürich. Utväxlingspostanstalten Mariehamn har från årets början sändt övrig än till Sverige adresserad flygpost till utlandet via Helsingfors för vidarebefordring. Tidigare sändes dessa poster via Stockholm. Under år 1978 har till utlandet adresserade flygpaket inte längre kunnat sändas flygledes på Finlands inrikes flyglinjer. Från årets början slopades även den interna flygbefordringsavgift som tidigare uppbars för flygpaket från utlandet, då dessa paket inte kunnat befordras flygledes i Finland.

I flygtrafiken på utlandet befordrades sammanlagt 1.74 milj. kg eller ca 14 % mer flygpost än föregående år. Av denna mängd var LC-postens (brev och postkort) andel 0.41 milj. kg, en ökning på ca 7 % från föregående år, AO-postens (övriga brevörsändelser) andel 0.38 milj. kg ökningen ca 17 % och paketpostens andel 0.94 milj. kg ökningen ca 17 %. Flygposten till utomeuropeiska länder ökade med ca 15 %. Totalvikten för den från utlandet ankommande flygposten var år 1978 2.03 milj. kg eller 4.6 % högre än föregående år. Sammanlagt 0.14 milj. kg icke tilläggsbetalda AO-post (trycksaker, småpaket och blindskriftsförsändelser) sändes år 1978 per flyg till utlandet, vilket är ca 54 % mer än under föregående år. För denna befordran betalas till flygbolagen lika mycket som motsvarande ytbefordran skulle kosta. Nya mål för detta slag av post har under berättelseåret varit Polen, Tjeckoslovakien, Tyska demokratiska republiken och Ungern.

Ytbefordran

De viktigaste befordringslinjerna för ytpost under år 1978 var följande: Helsingfors—Stockholm och Åbo—Stockholm, på vilka post till de nordiska länderna befordrades i containers sex gånger i veckan av transportföretag; Torneå—Haparanta, på vilken post till Sverige befordrades med bil tre gånger per dag; Helsingfors—Lübeck, på vilken post till Västeuropa och öv-

kuljetettiin kolme kertaa viikossa konteissa rahtilautoilla ja Helsinki—Lontoo, jolla lähinnä Iso-Britanniaan ositettua postia on kuljetettu konteissa kerran viikossa niin ikään rahtilautoilla. Pohjois-Amerikkaan on postia lähetetty noin kerran viikossa Göteborgin kautta laivoilla. Lisäksi postia on lähetetty päivittäin junalla Helsingistä Leningradiin ja Moskovaan, josta edelleen lähinnä Kauko-Idän maihin.

FINBATT/UNEF

Lentokirjelähetyksiä on lähetetty päivittäin Suomen valvontajoukoille Siinaille. Nämä postit on lähetetty 1.11. alkaen Kairon kautta Tel Avivin sijasta. Pintapostia on lähetetty lentoteitse noin kerran kuukaudessa puolustusministeriön järjestämällä huoltolennoilla.

Postinkuljetussopimukset

Vuoden 1978 aikana on uusittu vuodelle 1979 seuraavat sopimukset: Suomen ja Ruotsin postihallintojen sopimus kuljetusyhtiöiden kanssa postinkuljetuksesta pintateitse välillä Helsinki/Turku—Tukholma; Suomen postihallinnon ja merikuljetusyhtiöiden välillä postinkuljetuksesta pintateitse Suomesta Iso-Britanniaan ja USA:han.

Häiriöitä postinkuljetuksessa

Kanadassa lokakuussa yli viikon kestänyt postilakko vaikeutti jossain määrin postinkulkua maittemme välillä. Erinäiset rajoitukset ovat kertomusvuonna vaikeuttaneet postin lähettämistä Libanoniin, Itä-Timoriin ja Päiväntasaajan Guineaan. Kamputseaan postiyhteydet ovat olleet kokonaan poikki.

Suomen jäsenyys Maailmanpostiliitossa (UPU)

Suomi kuuluu IV maksuluokkaan UPU:n jäsenenä ja on siirtynyt englanninkielisten jäsenmaiden ryhmään vuoden 1978 alusta lukien. Jäsenmaita on kaikkiaan 160, joista 60 kuuluu englanninkieliseen ryhmään. Suomi maksaa jäsenmaksua UPU:lle vuosittain n. 300 000 markkaa.

POSTILIIKENNE

Tilastoitujen postilähetysten määrä oli kertomusvuonna 1 642 milj. kpl eli 1.8 % suurempi kuin edellisellä vuonna. Noin puolet lähetyksistä nim. 874 milj. oli sanomalehtiä. Kirjelähetyksiä lähetettiin yhteensä 751 milj. kpl, joista oli kirjeitä 392 milj., postikortteja 32.4 milj., painotuotteita 165 milj. kpl, ns. joukkolähetyksiä 159 milj. ja tavaränäytteitä 1.48 milj. Kotimaiset pikkupaketit palasivat liikenteeseen 1.9. Niiden määrä yhdessä ulkomaisten kanssa oli 0.79 milj. kpl. Postipakettien määrä oli 16.5 milj. kpl ja posti- ja postiennakkoosoitusten 1.26 milj. kappaletta.

Kotimainen postiliikenne

Tavalliset lähetykset ja sanomalehdet. Tavallisia kotimaisia lähetyksiä käsiteltiin tilastojen mukaan kaikkiaan 1 526 milj. kpl. Näistä oli maksunalaisia lähetyksiä 1 472 milj. ja virka-

riga världsdelar befordrades tre gånger i veckan i containers med Finn carriers fraktfärjor och Helsingfors—London, på vilken i huvudsak post till Storbritannien befordrades i containers en gång i veckan likaså med fraktfärjor. Till Nordamerika sändes post cirka en gång i veckan via Göteborg med fartyg. Dessutom sändes dagligen post med tåg från Helsingfors till Leningrad och Moskva, samt därifrån vidare till länder i Fjärran Östern.

FINBATT/UNEF

Flygpostförsändelser sändes dagligen till de finska övervakningsstyrkorna i Sinai. Dessa poster sändes fr. o. m. den 1.11 via Kairo i stället för via Tel Aviv. Ytpost sändes en gång per månad flygledes med underhållsflygturer som ordnas av försvarsministeriet.

Postbefordringsavtal

Under år 1978 förnyades följande avtal för år 1979: Avtalet mellan postförvaltningarna i Finland och Sverige å ena sidan och transportbolag å andra sidan om postbefordran ytledes på sträckorna Helsingfors—Stockholm och Åbo—Stockholm; avtalet mellan finska postförvaltningen och sjötransport företaget om postbefordran ytledes från Finland till Storbritannien och USA.

Avbrott i postbefordran

En en veckas poststrejk i oktober i Kanada försvarade i någon mån postgången mellan våra länder. Vissa restriktioner försvarade under berättelseåret försändningen av post till Libanon, Östra Timor och Ekvatorial-Guinea. Postförbindelserna till Kampuchea var helt avbrutna.

Finlands medlemskap i Världspostföreningen (UPU)

Finland hör till bidragsklass IV som medlem i UPU och har från början av år 1978 övergått till de engelskspråkiga ländernas grupp. UPU har sammanlagt 160 medlemsländer, av vilka 60 hör till den engelskspråkiga gruppen. För medlemskapet i UPU betalar Finland en årlig medlemsavgift på ca 300 000 mark.

POSTTRAFIKEN

Antalet statistikförda postförsändelser var under berättelseåret 1 642 milj. st, dvs. 1.8 % större än under föregående år. Cirka hälften av försändelserna näml. 874 milj. utgjordes av tidningar. Antalet behandlade brev-försändelser var sammanlagt 751 milj. st, härav 392 milj. brev, 32.4 milj. postkort, 165 milj. st trycksaker, 159 milj. s.k. massförsändelser och 1.48 milj. varuprov. Inrikes småpaket återkom till trafiken 1.9. Antalet inrikes och utrikes småpaket var sammanlagt 0.79 milj. st. Antalet postpaket utgjorde 16.5 milj. st och antalet post- och postförsöksanvisningar 1.26 milj. stycken.

Posttrafiken inom landet

Vanliga försändelser och tidningar. Vanliga inrikes försändelser behandlades enligt poststatistiken till ett antal av sammanlagt 1 526 milj. st. Härav var 1 472 milj. portopliktiga

lähetyksiä 53.4 milj. kpl. Tavallisia kirjeitä käsiteltiin 335 milj. kpl, postikortteja 17.6 milj., painotuotteita 124 milj. kpl, tavaränäytteitä 1.48 milj., pikkupaketteja 0.23 milj. ja ns. joukkolähetyksiä 159 milj. kpl ja paketteja 14.7 milj. kpl.

Maksunalaisista kotimaisista kirjeistä oli osittain tai kokonaan maksamattomia 0.24 milj. kpl eli 0.08 % edellisen vuoden lukujen oltua vastaavasti 0.23 milj. kpl ja sama prosentti 0.08.

Postin kuljetettavaksi jätettyjen kotimaisten sanomalehtien numerokappaleiden määrä oli laskutuksen mukaan 743 milj. ja lehtien kokonaispaino 71.6 milj. kg. Edellinen luku on 0.1 % pienempi ja jälkimmäinen 4.0 % suurempi kuin vastaavat luvut edellisenä vuonna.

Kirjatut lähetykset. Kirjattuja kotimaisia lähetyksiä tilastoitiin kaikkiaan 5.97 milj. kappaletta. Näistä oli kirjeitä 5.36 milj. kpl, paketteja 0.58 milj., painotuotteita ja tavaränäytteitä 0.02 milj., pikkupaketteja 0.04 milj. sekä postikortteja n. 3 700 kpl.

Vakuutetut lähetykset. Kotimaisia vakuutettuja lähetyksiä käsiteltiin 0.98 milj. kpl. Vakuutetuista lähetyksistä oli kirjeitä 0.77 milj. kpl eli 77.8 % ja loput 0.22 milj. paketteja. Maksunalaisien kotimaisten lähetysten vakuutusmäärä oli 137 milj. mk ja virkalähetysten 44 462 milj. markkaa.

Posti- ja postiennakko-osoitukset. Kotimaisten posti- ja postiennakko-osoitusten määrä oli kaikkiaan 1.09 milj. kpl ja niiden yhteenlaskettu rahamäärä 345 milj. markkaa. Edellinen luku on 18.0 % pienempi ja jälkimmäinen 2.2 % suurempi kuin edellisenä vuonna.

Postiennakkolähetysten. Kotimaisten postiennakkolähetysten määrä 4.79 milj. kpl on 11.5 % pienempi kuin edellisenä vuonna. Kaikkiaan oli kotimaisista kirjellähetyksistä ja paketeista pantu maksettavaksi postiennakkoa 522 milj. markkaa. Lunastamatta jääneitä kotimaassa palautettuja postiennakkolähetyksiä oli 0.14 milj. kpl ja niiden yhteenlaskettu ennakkomäärä 17.2 milj. markkaa. Kun postiin maksetut ennakkomäärät toimitetaan postiennakko-osoituksina tai postiennakkotilillepanoina, sisältyvät ne kaikkiin niihin numerotietoihin, joita tässä kertomuksessa on posti- ja postiennakko-osoituksista tai tilillepanoista.

Perillesaamattomat lähetykset. Perillesaamattomina palautettiin lähtöpaikkaansa kaikista kotimaassa postiinjätetyistä lähetyksistä yhteensä 1 224 483 lähetystä, mikä on 0.8 % vähemmän kuin edellisenä vuonna. Näistä ja osittain suoraan osoitetoimipaikoista sai posti- ja lennätinhallituksen tiedustelujaosto perilletoimitettavakseen 59 148 lähetystä, joista vielä saatiin perilletoimitettua 30 179. Näin ollen jäi lopullisesti perillesaamattomaksi 28 969 lähetystä, mikä on kaikista kotimaassa postiinjätetyistä maksunalaisista lähetyksistä 0.06 %[∞]. Lähtöpaikkaan palautuneista lähetyksistä saatiin toimitettua perille 97.6 %.

Ulkomainen postiliikenne

Postilähetykset

Postilähetyksiä tilastoitiin ulkomaanliikenteessä kaikkiaan 108 milj. kpl. Lähetyksistä oli 60.7 % ulkomailta Suomeen tulleita. Kirjellähetyksiä tilastoitiin kaikkiaan 107 milj. kpl, joista oli kirjeitä 51.0 milj., postikortteja 14.8 milj. ja painotuotteita 40.7 milj. kpl. Suomesta lähetettiin ulkomaille yhteensä 0.46 milj. pakettia, joista 0.01 milj. kpl oli vakuutettuja. Lentoteitse lähetettiin kaikkiaan 0.23 milj. ja pintateitse 0.22 milj. pakettia. Suomeen saapui kaikkiaan 0.55 milj. pakettia, joista

försändelser och 53.4 milj. st tjänsteförsändelser. Vanliga brev behandlades till ett antal av 335 milj. st, postkort till ett antal av 17.6 milj., trycksaker till ett antal av 124 milj. st, varuprov till ett antal av 1.48 milj., småpaket till ett antal av 0.23 milj., s.k. massförsändelser till ett antal av 159 milj. st och paket till ett antal av 14.7 milj. st.

Av de portopliktiga inrikes breven var 0.24 milj. st, dvs. 0.08 %, helt eller delvis obetalda. Motsvarande siffror för föregående år var 0.23 milj. st och densamma procenten 0.08.

Antalet nummerexemplar av till postbefordran inlämnade inrikes tidningar utgjorde enligt faktureringen 743 milj. och tidningarnas totalvikt var 71.6 milj. kg. Den förra siffran är 0.1 % mindre och den senare 4.0 % större än motsvarande siffror för föregående år.

Rekommenderade försändelser. Antalet statistikförda rekommenderade försändelser inom landet var sammanlagt 5.97 milj. stycken. Av dessa var 5.36 milj. st brev, 0.58 milj. paket, 0.02 milj. trycksaker och varoprov, 0.04 milj. småpaket samt ca 3 700 st postkort.

Assurerade försändelser. Assurerade inrikes försändelser behandlades till ett antal av 0.98 milj. st. Av de assurerade försändelserna var 0.77 milj. st, dvs. 77.8 % brev och resten, 0.22 milj. paket. Assuransbeloppet för de portopliktiga inrikes försändelserna var 137 milj. mark och för tjänsteförsändelserna 44 462 milj. mark.

Post- och postförskottsavisningar. Antalet inrikes post- och postförskottsavisningar uppgick till sammanlagt 1.09 milj. st och deras sammanlagda penningvärde var 345 milj. mark. Den förstnämnda siffran är 18.0 % mindre och den senare 2.2 % större än under föregående år.

Postförskottsförsändelser. Antalet postförskottsförsändelser inom landet, 4.79 milj. st, är 11.5 % mindre än under föregående år. Inrikes brevförskottsförsändelser och paket har åsatts postförskott om inalles 522 milj. mark. Antalet icke utlösta, inom landet returnerade postförskottsförsändelser var 0.14 milj. st och deras sammanlagda postförskottsbelopp utgjorde 17.2 milj. mark. Emedan de inbetalda förskottsbeloppen översändes med postförskottsavisningar eller postförskottsinbetalningskort är de inräknade bland alla de sifferuppgifter för post- och postförskottsavisningar eller postgiroinbetalningar som ingår i denna berättelse.

Obeställbara försändelser. Till avgångsorten återsändes av alla inom landet för postbefordran inlämnade försändelser inalles 1 224 483 försändelser såsom obeställbara. Detta antal är 0.8 % mindre än under föregående år. Av dessa och delvis direkt från adressanstalterna inkom 59 148 försändelser till post- och telegrafstyrelsens reklamationssektion för frambefordran. Av den kunde ännu 30 179 st frambefordras. Sålunda återstod 28 969 slutligt obeställbara försändelser. Detta antal utgör 0.06 %[∞] av alla till postbefordran inom landet inlämnade portopliktiga försändelser. Av till avgångsanstalten returnerade försändelser kunde 97.6 % frambefordras.

Posttrafiken på utlandet

Postförsändelser

I trafiken på utlandet statistikfördes sammanlagt 108 milj. postförsändelser. Av försändelserna hade 60.7 % anlänt till Finland från utlandet. Brevförsändelser statistikfördes till ett sammanlagt antal av 107 milj. st, därav 51.0 milj. brev, 14.8 milj. postkort och 40.7 milj. st trycksaker. Från Finland till utlandet sändes sammanlagt 0.46 milj. paket, av vilka 0.01 milj. st var assurerade. Flygledes sändes sammanlagt 0.23 milj. och ytlede 0.22 milj. paket. Till Finland anlände samtidigt

0.02 milj. kpl oli vakuutettuja. Näin ollen vaihtopostitoimipaikat käsitelivät yhteensä kaikkiaan 1.01 milj. ulkomaan pakettia. Tämän lisäksi lähetettiin ns. julkaisijanristisiteinä — sisältyen painotuotteiden numerotietoihin — muihin pohjoismaihin 10.9 milj. sanomalehteä. Tilastoiduista ulkomaanliikenteen lähetyksistä oli tavallisia postilähetyksiä 98.7 %, kirjattuja 1.1 %, vakuutettuja 0.04 % ja posti- ja postiennakko-osoituksia 0.03 %.

Ulkomaille lähteviä postiosoituksia ja postiennakko-osoituksia käsiteltiin yhteiseltä markkamäärältään 9.30 milj. markkaa ja ulkomailta saapuneita postiosoituksia ja postiennakko-osoituksia yhteiseltä markkamäärältään 26.1 milj. markkaa. Suomeen saapui 961 ja Suomesta lähetettiin 5 667 frankosetelin seuraamaa lähetystä.

Ulkomailta palautettiin perillesaamattomina lähtöpaikkaansa 9 802 lähetystä, joista 1 963 joutui selvitetäväksi tiedustelujaostoon. Ulkomaille jouduttiin perillesaamattomina palauttamaan 68 653 lähetystä.

III TELETOIMI

Telelinjahallinnon suoritus-tason organisaatiouudistus saatiin kertomusvuonna kokonaisuudessaan päätökseen myös Helsingin osalta. Helsinkiin perustettiin Helsingin telealue- ja Helsingin pääviestiasema -nimiset yksiköt 1.5. alkaen sekä lakkautettiin samasta päivämäärästä lukien Helsingin puhelinalue, Helsingin puhelinkonttori ja Helsingin lennätinkonttori. Organisaatiouudistuksen tuloksena on teletoimi linjahallinnossa alistettu kymmenelle puhelinpiiriin piirikonttorille. Kokonaisuudessaan uudistus on merkinnyt, paitsi organisaation rakenteen muutosta, myös palvelutoiminnan uudelleen järjestämistä, puhelinpiirien työjärjestyksen uudistamista, toimivallan osittaista delegointia sekä henkilöstöjärjestelyjä.

Kaukopuhelintoimessa aloitettiin siirtyminen uuteen tekniikkaan posti- ja lennätinhallituksen päätettyä hankkia ensimmäiset suomalaiset aikajakoiset kaukokeskukset. Samoin aloitettiin uuden yleisen dataverkon toteuttaminen ja automaattisen autoradiopuhelinverkon rakentaminen. Lisäksi posti- ja lennätinhallitus päätti ilmenevän kysynnän tyydyttämiseksi ryhtyä tarjoamaan asiakkaille lennätintoimen piiriin kuuluvia teletex- ja telefaxpalveluja.

Tutkimus- ja kehitystoiminta. Valtion teknillisen tutkimuskeskuksen kanssa tehdyn sopimuksen mukaisesti tutkimustöitä on teetetty tutkimuskeskuksen teleteknikan laboratoriossa, puolijohdelaboratoriossa, graafisessa laboratoriossa ja puutaveralaboratoriossa sekä näiden lisäksi myös Teknillisen korkeakoulun tietoliikenne- ja digitaalitekniikan laboratorioissa. Tutkimusten painopiste on kohdistunut telealan optisen siirron, liikenteen välityskyvyn ja simuloinnin sekä SPC-keskusten ohjelmiston tutkimustöihin. Tilattuja tutkimustöitä oli kaikkiaan 13, joista kuusi päättyi.

Puhelinlaboratoriossa on tehty välitys- ja transmissiolaitteiden, johtojen, tilaaja-, voima- ja mittalaitteiden sekä rakennosien ja materiaalien tyyppi- ja vastaanottotarkastuksia, valvottu 300-kanavaisten ryhmien siirtoteiden varatiejärjestelmän sarjavalmistusta, jatkettu kuituoptiikkaan ja aikajakoiseen tekniikkaan liittyviä tutkimuksia, kehitetty laadunvarmistusmenetelmiä ja luotettavuusennusteita.

0.55 milj. paketit, av vilka var 0.02 milj. st assurerade. Utväxlingspostanstalterna behandlade sålunda sammanlagt 1.01 milj. utlandspaket. Dessutom befordrades såsom s.k. utgivarkorsband — för vilka siffergrupper ingår i uppgifterna om trycksaker — 10.9 milj. tidningar till de övriga nordiska länderna. Bland de statistikförda försändelserna i trafiken på utlandet var 98.7 % vanliga postförsändelser, 1.1 % rekommenderade, 0.04 % assurerade och post- och postförsöksanvisningar 0.03 %.

Post- och postförsöksanvisningar till utlandet behandlades till ett sammanlagt markbelopp på 9.30 milj. mark och från utlandet ingångna anvisningar till ett sammanlagt markbelopp på 26.1 milj. mark. Från utlandet anlände 961 och från Finland till utlandet sändes 5 667 försändelser med frankosedlar.

Till avgångsorten återsändes från utlandet 9 802 försändelser såsom obeställbara. Av dessa inkom 1 963 försändelser till reklamationssektionen för frambefordran. Såsom obeställbara till utlandet återsändes 68 653 försändelser.

III TELEVÄSENDET

Omorganiseringen av enheterna inom telelinjeförvaltningen slutfördes under berättelseåret i sin helhet även för Helsingfors del. I Helsingfors grundades Helsingfors teleområde samt Helsingfors huvudstation nämnda enheter fr. o. m. den 1.5 samt fr. o. m. samma datum upphörde Helsingfors telefonområde, Helsingfors telefonkontor och Helsingfors telegrafkontor att existera. Som resultat av omorganiseringen har televerksamheten inom linjeförvaltningen underordnats tio telefon-distrikts distriktskontor. In sin helhet har reformen betytt förutom ändring i organisationens struktur även omorganisering av tjänstverksamheten och telefondistriktens arbetsförordning, en delvis delegering av befogenheter samt omplacering av personalen.

Inom fjärrtelefonverksamheten inleddes övergången till en ny teknik sedan post- och telegrafstyrelsen hade fattat beslut om att anskaffa de första finska fjärrcentralerna utrustade med tidsmultiplexteknik. Dessutom började man förverkliga det nya allmänna datanätet och bygga det automatiska bilradio-telefonnätet. För att tillfredsställa en uppenbar efterfrågan beslöt post- och telegrafstyrelsen att börja erbjuda kunderna teletex- och telefaxtjänster som hör till telegraffunktionen.

Forsknings- och utvecklingsverksamhet. Enligt avtal med Statens tekniska forskningscentral har man låtit utföra forskningsarbeten vid forskningscentralens teletekniska laboratorium, halvledarlaboratorium, grafiska laboratorium och trävarulaboratorium samt utöver dessa även vid Tekniska högskolans telekommunikations- och digitaltekniska laboratorium. Tyngdpunkten av forskningarna har inriktats på optisk överföring inom telebranschen, trafikförmedlingskapacitet och simulering samt på forskning av SPC-centralernas programmering. De beställda forskningsarbetena var sammanlagt 13, av vilka sex slutfördes.

Vid telefonlaboratoriet har typ- och mottagningskontroll av förmedlings- och transmissionsanläggningar, ledningar, abonnent- och kraftanläggningar, mätninginstrument samt konstruktionsdelar och material utförts. Dessutom har man övervakat serietillverkningen av reservförbindelsesystem för 300-kanalgruppernas transmissionsförbindelser, fortsatt undersökningarna rörande fiberoptik och tidsmultiplexteknik, utvecklat kvalitets-säkringsmetoder och prognoser om tillförlitlighet.

PUHELINTOIMI

Kaukopuhelintoimi

Kaukopuhelinverkon suunnittelu

Yleissuunnittelu. Kaukopuhelinverkon suunnitelmien pohjana olleet kaukopuhelinpalvelusten kysyntäennusteet tarkistettiin. Samalla jatkettiin ennustejärjestelmän kehittämistä pääpainon ollessa ns. uusien palveluiden kysyntäennusteiden sisällyttämisessä kaukopuhelintoimen ennusteeseen. Kaukopuhelintoimen toimintalinjasuunnittelun tuloksena valmistui vuodelt 1978—1992 kattava kaukopuhelintoimen toimintasuunnitelma. Siihen liittyvän vuodelt 1978—1987 kattavan kaukopuhelinverkon rakentamishohjelman kehittämistä ja laadintaa jatkettiin. Osana teletoimen suunnittelujärjestelmää käynnistettiin teletoimen hankesuunnittelujärjestelmä, merkittävimpien kaukoverkon rakentamishankkeiden osalta.

Johtoverkon suunnittelu. Kaukopuhelintoimen toimintasuunnitelmaa ja rakentamishohjelmaa varten laadittiin suunnitelmat laajakaistaisen verkon siirtojärjestelmätarpeesta. Digitaalisen verkkomallin kehittämistä jatkettiin sekä laadittiin suunnitelmat siirtoverkon osalta siirtymisestä asteittain digitaaliseen kaukoverkkoon. Kaukopuhelinverkon käyttövarmuuden parantamiseksi varatejärjestelmän kehittämisen ohella on jatkettu verkon silmukointia ja varmistuksen suunnittelua myös digitaalisen verkon tarpeet huomioiden.

Keskusten suunnittelu. Kaukokeskusten osalta aloitettiin vuodelt 1978—1987 kattavan kaukopuhelintoimen rakentamishohjelman laadinta. Kertomusvuonna valmistuivat myös välitysjohdotarpeen ennustamisessa käytettävä ATK-ohjelma sekä suunnitelma käsivälitteisten kaukokeskusten lakkauttamisesta johtuvista palveluliikenteen ja käsivälitteisen kaukoliikenteen keskittämis-toimenpiteistä. Vuoden aikana aloitettiin kaukokeskusten teknisten spesifikaatioiden uusimistyö. Tutkimusprojekti ”Digitaalinen välitystekniikka” saatiin kertomusvuonna päätökseen ja siitä julkaistiin loppuraportti.

Kaukopuhelinverkon rakentaminen

Siirtoverkko. Helsinki—Lahti—Jyväskylä kaapelityöstä valmistui väli Helsinki—Lahti. Lahti—Jyväskylä reitille laskettiin 12-putkista normaalikoaksiaalikaapelia yhteensä 84 km. Pienempiä kauko- ja linkkikaapelitöitä tehtiin usealla paikkakunnalla.

Kaukoverkossa valmistuivat seuraavat koaksiaalikaapelijärjestelmät: 10 800-kanavainen reitille Hämeenlinna—Vuores—Tampere, 2 700-kanavaisia kolme reitille Helsinki—Lahti sekä kolme lyhyttä välijärjestelmää. Symmetriselle kaapelireitille Vihti—Lohja—Karjaa—Tammisaari valmistui 8 kpl 120-kanavaisia järjestelmiä. Radiolinkkejä valmistui seuraavasti: 1 800-kanavainen reiteille Helsinki—Porvoo ja Vuores—Haistila sekä 900-kanavaisia 8 kpl. Kaukoverkon avojohtojärjestelmiä rakennettiin 1 ja purettiin 11. Pieniä radiolinkkijärjestelmiä asennettiin 2. Laajakaistaverkkoon liittyvien kanavointilaitteiden asennukset olivat käynnissä kertomusvuonna Forssassa, Heinolassa, Helsingissä, Hämeenlinnassa, Jyväskylässä, Lahdessa, Raumalla, Saarijärvellä, Tampereella, Turussa, Valkeakoskella ja Äänekoskella. Osa em. asennuksista on valmistunut vuoden aikana. Lisäksi on suoritettu pienehköjä asennus- ja laajennustöitä lukuisilla muilla paikkakunnilla. Laajakaistaiseen verkkoon liittyvien kanavointilaitteiden asennukset käsittivät 116 kpl 1/60-ryhmälaitteistoja, 24 kpl 60/120-johtoryhmälaitteistoja, 52 kpl 60/300-ryhmälaitteistoja, 3 kpl 60/300-johtoryhmälaitteistoja,

TELEFONVÄSENDET

Fjärrtelefonväsendet

Planeringen av fjärrtelefonnätet

Allmän planering. Prognoserna om efterfrågan på fjärrfontjänster, som utgjort basen för planeringen av fjärrtelefonnätet, granskades. Samtidigt fortsattes utvecklingen av prognosystemet med huvudvikten lagd på att införa prognoserna för efterfrågan på s.k. nya tjänster i prognosen för fjärrtelefonverksamheten. Som resultat av fjärrtelefonfunktionens verksamhetsplanering blev fjärrtelefonfunktionens verksamhetsplan för åren 1978—1992 färdig. I anslutning till den fortsattes utvecklandet och utarbetandet av fjärrtelefonnätets byggnadsprogram för åren 1978—1987. Som en del av telefonfunktionens planeringssystem påbörjades telefonfunktionens anskaffningsplaneringssystem för fjärrnätets betydligaste byggnadsprojekt.

Planering av ledningsnätet. För fjärrtelefonfunktionens verksamhetsplan och byggnadsprogram utarbetades planerna på transmissionssystemsbehovet i det bredbandiga nätet. Utvecklingsarbetet på den digitaliska nätmodellen fortsatte samt planer för en gradvis övergång till ett fjärrnät uppbyggt med multiplexteknik utarbetades. För att förbättra fjärrtelefonnätets driftsäkerhet har man vid sidan av utvecklingsarbetet på reservvägssystemet fortsatt med att förse nätet med flera slingor och planera säkringen genom att ta i beaktande även TDM-nätets behov.

Planering av centraler. För fjärrcentralernas del började man uppgöra byggnadsprogrammet för fjärrtelefonverksamheten som täcker åren 1978—1987. Under berättelseåret blev även färdiga ADB-programmet som används för uppskattning av behovet av transmissionsledningar samt planen på koncentreringsåtgärder inom tjänstrafiken och den manuella fjärrtrafiken som föranleds av att de manuella fjärrcentralerna upphör. Under året påbörjades förnyandet av fjärrcentralernas tekniska specifikationer. Forskningsprojektet ”Digitalisk transmissions-teknik” slutfördes under berättelseåret och av den publicerades en slutrapport.

Byggandet av fjärrtelefonnätet

Transmissionsnät. Av kabelarbetet Helsingfors—Lahti—Jyväskylä slutfördes sträckan Helsingfors—Lahti. På sträckan Lahti—Jyväskylä utlades 12-rörs normalkoaxialkabel sammanlagt 84 km. Mindre fjärr- och länkkabelarbeten utfördes på flera orter.

I fjärrnätet blev följande koaxialkabelsystem färdiga: ett 10 800-kanals system på sträckan Tavastehus—Vuores—Tammerfors, tre 2 700-kanals system på sträckan Helsingfors—Lahti samt tre korta mellansystem. På den symmetriska kabelsträckan Vihti—Lojo—Karis—Ekenäs blev 8 st 120-kanals system färdiga. Av radiolänkar blev följande färdiga: 1 800-kanals radiolänkar på sträckorna Helsingfors—Borgå och Vuores—Haistila samt 8 st 900-kanals radiolänkar. Av fjärrnätets blankledningssystem byggdes 1 och nedtogs 11. Två små radiolänksystem installerades. Under berättelseåret installerades kanalanläggningar för det bredbandiga nätet i Forssa, Heinola, Helsingfors, Tavastehus, Jyväskylä, Lahti, Raumo, Saarijärvi, Tammerfors, Åbo, Valkeakoski och Äänekoski. En del av ovan nämnda installationer har blivit färdiga under året. Dessutom har mindre installationer och utvidgningsarbeten utförts på flera andra orter. Installationer av kanalanläggningar för det bredbandiga nätet omfattade 116 st 1/60-multiplexutrustningar, 24 st 60/120-ledningsmultiplexutrustningar, 52 st 60/300-multiplexutrustningar, 3 st 60/300-ledningsmultiplexutrust-

77 kpl 300/900-ryhmälaitteistoja, 5 kpl. 900/900-johtoryhmälaitteistoja, 23 kpl 900/2 700-johtoryhmälaitteistoja ja 2 kpl 900/10 800-johtoryhmälaitteistoja. Automaattisen 300-ryhmien varatiekytkentäjärjestelmän laitteiden asennus aloitettiin 26 paikkakunnalla. Kotimaan kaukoverkossa otettiin käyttöön 1 068 kanavaa ja ulkomaan yhteyksiä 120 kanavaa.

Kaukokeskukset. Kertomusvuonna jatkettiin kaukokeskusten automatisointia automatisointiohjelman mukaisesti. Uusia automaattisia kaukokeskuksia ei vuoden aikana valmistunut, mutta niitä oli rakenteilla Ilomantsissa ja Kittilässä. Korvaavina kaukokeskusina valmistuivat Jyväskylä II b, Keuruu, Maarianhamina, Muonio ja Mäntsälä sekä rakenteilla olivat lisäksi Forssa, Hamina, Hyvinkää, Joutsa, Toijala ja Uusikaupunki. Uusia rinnakkaisasemia ei vuoden aikana valmistunut, mutta rakenteilla olivat Helsinki VI ja Hämeenlinna II. Edellisten lisäksi tehtiin laajennus- ja muutostöitä 11 keskuksessa. Automaattisia kaukojohtoliittymiä oli vuoden lopussa asennettuna 53 998 kasvun ollessa 3,8 %. Käsivälitteisiä kaukokeskuksia oli vuoden aikana rakenteilla Helsingissä ja Vaasassa. Helsingissä uusitaan käsivälitteinen autoradiopuhelinkeskus, jossa käytetään paranneltua ergonomiset näkökohdat huomioon ottaen suunniteltua välityspöytätyyppejä sekä pienprosessorisovelutusta välitystoimintojen tehostamiseksi.

Voimalaitteet. Voimalaiteasennuksia suoritettiin n. 350 eri työkohteessa. Asemakohtaisesti hankittuja 800...3 150 A monitasasuuntaajajärjestelmiä asennettiin 10 viestiasemalle. 12...400 A tasasuuntaajajärjestelmiä asennettiin 120 kpl ja vakiojännitetasasuuntaajia 220 kpl. Kertomusvuonna asennettujen akustojen kapasiteetti oli yhteensä yli 100 000 Ah. Automaattisia 20...400 kVA varavoimalaitoksia asennettiin 30 viestiasemalle. Voimalaiteasennukset ovat kohdistuneet kaukopuhelinverkon lisäksi myös muuhun televerkkoon.

Tekninen käyttö

Liikennemittaukset. Koko maan kattavia kaukopuhelinliikenteen liikennemittauksia järjestettiin kolme. Mittauksen kohteena olivat kaikki 18 300 kaukojohtoa ja suurin osa välitysjohdoista liikenteen voimakkuuden ollessa viimeisessä mittauksessa marraskuussa kaukojohtoilta yhteensä 10 030 Erl. Kevään liikennemittauksen yhteydessä selvitettiin automaattisen kaukoliikenteen kutsujen suuntautumisen.

Automaattinen johdonkokeilu. Kaukopuhelinverkon automaattisia transmissiomittauslaitteistoja, ATME, laajennettiin. Vuoden lopussa ATME-asemia oli yhteensä 61 ja mittausten piirissä oli n. 12 800 automaattista kaukojohtoa. Vuoden aikana suoritettiin n. 162 500 automaattista transmissiomittauslaite. Näistä oli jäännösvaimennus toleranssien ulkopuolella 0,5 % tapauksista. Kansainvälisten johtojen automaattinen transmissiomittauslaite, IATME, otettiin käyttöön helmikuun alusta lukien. Sillä mitataan Helsingin ulkomaankaukokeskuksesta lähteviä automaattisia ulkomaanjohtoja. Mittauksia suoritettiin 845 kpl, joista jäännösvaimennus oli toleranssien ulkopuolella 4,0 % tapauksista. Mitattavia ulkomaanjohtoja oli vuoden lopussa 184 kpl.

Kaukopuheluvyrytysten onnistuvuus. Lähtevän kaukoliikenteen onnistuvuutta mitattiin eri puolilla kaukoverkkoa n. 40 keskuksessa jo toisena perättäisenä vuotena. Päättävän ja kauttakulkevan kaukoliikenteen onnistuvuutta selvittävien laitejärjestelmien suunnittelua jatkettiin.

Johtokytkennät. Yleisessä puhelin- ja lennätinverkossa tapahtuneet johtolisäykset ja uudelleen järjestelyt koskivat yhteensä 3 362 kaukojohtoa ja 6 348 verkkoryhmäjohtoa. Kytettyjä erikoisjohtoja oli vuoden lopussa 1 497.

ningar, 77 st 300/900 multiplexutrustningar, 5 st 900/900-ledningsmultiplexutrustningar, 23 st 900/2 700-ledningsmultiplexutrustningar och 2 st 900/10 800-ledningsmultiplexutrustningar. Installationen av anläggningar för 300-gruppernas automatiska reservvägkopplingsystem påbörjades på 26 orter. 1 068 kanaler togs i bruk i det inhemska fjärrnätet och 120 kanaler för utrikes förbindelser.

Fjärrcentraler. Under berättelseåret fortsattes automatiseringen av fjärrcentralerna enligt automatiseringsprogrammet. Nya automatiska fjärrcentraler blev inte färdiga under året, men sådana var under byggnad i Ilomantsi och Kittilä. Ersättande fjärrcentraler blev färdiga i Jyväskylä II b, Keuruu, Mariehamn, Muonio och Mäntsälä och arbeten pågick dessutom i Forssa, Hamina, Hyvinge, Joutsa, Toijala och Ny-stad. Nya parallellstationer blev inte färdiga under året, men under byggnad var Helsingfors VI och Tavastehus II. Utöver de ovannämnda utfördes utvidgnings- och ändringsarbeten i 11 centraler. Vid årets slut var 53 998 fjärrledningsanslutningar installerade och ökningen var 3,8 %. Under året var manuella fjärrcentraler under byggnad i Helsingfors och Vasa. I Helsingfors förnyas den manuella bilradiotelefoncentralen, där det används ett förbättrat förmedlingsbord som planerats genom att ta i beaktande ergonomiska synpunkter samt en mikroprocessorstillsättning för att effektivera förmedlingsåtgärderna.

Kraftanläggningar. Kraftanläggningsinstallationer utfördes vid ca 350 olika arbetsplatser. Stationsvis anskaffade flerlikriktarsystem 800...3 150 A installerades i 10 telestationer. 120 likriktarsystem 12...400 A och 220 likriktare för konstant spänning har installerats. Kapaciteten för de ackumulatorer som installerats under berättelseåret var sammanlagt över 100 000 Ah. Automatiska reservkraftverk på 20...400 kVA installerades i 30 telestationer. Förutom på fjärrtelefonnätet har kraftanläggningsinstallationer inriktats även på det övriga telenätet.

Teknisk drift

Trafikmätningar. Tre hela landet täckande trafikmätningar av fjärrtelefontrafiken anordnades. Som mätningens objekt var alla 18 300 fjärrledningarna och största delen av förmedlingsledningarna. Trafikvolymen var under den sista mätningen i november på fjärrledningarna sammanlagt 10 030 Erl. I samband med vårens trafikmätningar klarades anropens riktning i den automatiska fjärrtrafiken.

Automatisk ledningsavprovning. Fjärrtelefonnätets automatiska transmissionsmätningssystem, ATME, utvidgades. Vid årets slut fanns det sammanlagt 61 ATME-stationer och mätningarna omfattade ca 12 800 automatiska fjärrledningarna. Under året utfördes ca 162 500 automatiska transmissionsmätningar. I 0,5 % av dessa fall förekom restdämpning utanför toleransen. De internationella ledningarnas automatiska transmissionsutrustning, IATME, togs i bruk fr.o.m. början av februari. Med den mäts automatiska utrikesledningar som går ut från Helsingfors utrikes fjärrcentral. Mätningar företogs 845 st och i 4,0 % av dessa fall förekom restdämpning utanför toleransen. Vid årets slut fanns det 184 st utrikesledningar som bör mätas.

Hur byggandet av fjärrsamtal lyckas. Hur den utgående fjärrtrafiken lyckades, mättes redan andra året i rad ca 40 i centraler på olika ställen av fjärrnätet. Man fortsatte planeringen av anläggningssystemen som klargör, hur den avslutande och genomgående fjärrtrafiken lyckas.

Ledningskopplingar. Utökningen av ledningar och omkopplingar i det allmänna telefon- och telegrafnätet berörde sammanlagt 3 362 fjärrledningarna och 6 348 nätgruppsledningar. Vid årets slut fanns det 1 497 kopplade specialledningar.

Viat. Automaattisissa kaukokeskusissa kirjattiin kertomusvuonna n. 4 300 vikaa. Vastaavasti kaukoverkon transmissiojärjestelmissä oli vikailmoitusten määrä n. 1 500.

Kaukopuhelinliikenne

Kotimainen kaukopuhelinliikenne. Kotimaisella kaukopuhelinverkolla puhuttiin kertomusvuoden aikana kaikkiaan 257.9 milj. kaukopuhelua, joista automaattisia oli 96.2 % ja käsivälitteisiä 3.8 %. Kotimaisten kaukopuhelujen kokonaismäärä osoittaa 4.1 %:n kasvua edelliseen vuoteen verrattuna.

Kertomusvuoden aikana liitettiin automaattiseen kaukopuhelinverkkoon seuraavat solmualueet: Merikarvia, Siikainen, Honkajoki, Karvia, Korpilahti, Kyyjärvi, Pylkönmäki, Konnevesi, Jaala, Kaipiainen, Tuohikotti, Taipalsaari, Anttola, Enonkoski, Kesälähti, Maironiemi, Pitkälä, Punkasalmi, Jäppilä, Virtasalmi, Karijoki, Närpiö, Teuva, Ylimarkku, Halsua, Perho, Säyneinen, Tuusniemi, Joroinen, Ahmovaara, Liperi, Polvijärvi, Viinijärvi, Rautavaara, Sukeva, Vieremä, Kestilä, Pyhäntä, Paltamo, Ristijärvi, Sotkamo, Käylä, Simo, Tervola, Kursu, Karesuvanto, Ivalo ja Karigasniemi.

Automaattisia kaukopuhelinkeskuskuksia oli liikenteessä vuoden lopussa 76 eli sama määrä kuin vuotta aikaisemmin. Automaattiseen kaukopuhelinverkkoon oli kertomusvuoden lopussa liitetty 1 501 206 puhelinliittymää, mikä on 7.6 % enemmän kuin edellisen vuoden lopussa. Liittymien lisäys uusautomatisoinnin johdosta oli 2.9 %. Vastaavasti oli automaattiseen kaukopuhelinverkkoon liitettynä 2 058 174 puhelinta, mikä on 7.1 % enemmän kuin vuotta aikaisemmin. Puhelimien lisäys uusautomatisoinnin johdosta oli 2.4 %. Automaattisissa kaukopuhelinverkossa oli vuoden lopussa 96.2 % koko maan puhelinliittymien määrästä ja 96.7 % koko maan puhelimien määrästä. Automaattisen kaukopuhelinverkon puhelinliittymistä oli 25.3 % ja puhelimista 22.9 % posti- ja lennätinlaitoksen paikallisverkoissa.

Automaattisia kaukopuheluja puhuttiin kertomusvuonna 248.2 milj., mikä on 5.8 % enemmän kuin edellisellä vuonna. Puheluista rekisteröitiin 4 148 milj. maksusykästä à 20 p. Määrä on 5.7 % suurempi kuin vuonna 1977.

Käsivälitteinen kaukopuhelinliikennealue käsitti kertomusvuoden lopussa 9 verkkoryhmää kokonaisuudessaan sekä lisäksi osittain 14 verkkoryhmää. Käsivälitteisen kaukoliikenteen varassa oli vuoden lopussa 60 078 puhelintilaaajaa, mikä on 38.2 % vähemmän kuin vuotta aikaisemmin sekä 69 218 puhelinta, mikä on 37.5 % vähemmän kuin edellisen vuoden lopussa. Käsivälitteisiä kaukopuhelinkeskuskuksia oli liikenteessä kertomusvuoden lopussa 47.

Käsivälitteisiä kaukopuheluja puhuttiin 9.73 milj. eli 25.3 % vähemmän kuin edellisellä vuonna.

Ulkomainen puhelinliikenne. Kertomusvuoden lopussa tilaajavalintainen liikenne oli kuten vuotta aikaisemminkin mahdollista 21 Euroopan maahan 68 verkkoryhmästä. Amerikan Yhdysvalloista avattiin Suomeen tilaajavalintainen puhelinliikenne. Ulkomaille puhuttiin yhteensä 8.49 milj. puhelua, joista automaattisia oli 91.1 % ja käsivälitteisiä 8.9 %. Ulkomaanpuheluiden kasvu edelliseen vuoteen verrattuna oli 17.7 %. Lähteviä automaattisia ulkomaanpuheluja oli 7.73 milj. kasvun ollessa 21.7 % ja käsivälitteisiä ulkomaanpuheluja oli 0.76 milj. vähennyksen ollessa 11.7 %.

Ulkomaan puhelinliikennettä varten perustettiin kapasiteetiltaan seuraavat johtoryhmät: 900-ryhmä yhteysväille Turku—Tukholma, 300-ryhmä yhteysväille Helsinki—Tukholma, 60-

Fel. I de automatiska fjärrcentralerna registrerades under berättelseåret ca 4 300 fel. I fjärrnätets transmissiossystem var motsvarande antal felanmälningarna ca 1 500.

Fjärrtelefontrafiken

Fjärrtelefontrafiken inom landet. Över fjärrtelefonnätet inom landet talades under berättelseåret sammanlagt 257.9 milj. fjärrsamtal, av vilka 96.2 % var automatsamtal och 3.8 % manuellt förmedlade samtal. Totalantalet fjärrsamtal inom landet ökade med 4.1 % jämfört med antalet samtal under föregående år.

Under berättelseåret anslöts till det automatiska fjärrtelefonnätet följande knutområden: Merikarvia, Siikainen, Honkajoki, Karvia, Korpilahti, Kyyjärvi, Pylkönmäki, Konnevesi, Jaala, Kaipiainen, Tuohikotti, Taipalsaari, Anttola, Enonkoski, Kesälähti, Maironiemi, Pitkälä, Punkasalmi, Jäppilä, Virtasalmi, Karijoki, Närpes, Östermark, Övermark, Halsua, Perho, Säyneinen, Tuusniemi, Joroinen, Ahmovaara, Liperi, Polvijärvi, Viinijärvi, Rautavaara, Sukeva, Vieremä, Kestilä, Pyhäntä, Paltamo, Ristijärvi, Sotkamo, Käylä, Simo, Tervola, Kursu, Karesuvanto, Ivalo och Karigasniemi.

Vid årets slut var 76 automatiska fjärrtelefoncentraler i trafik, dvs. samma antal som ett år tidigare. 1 501 206 telefonanslutningar var vid berättelseårets slut kopplade till det automatiska fjärrtelefonnätet. Denna siffra är 7.6 % större än antalet anslutningar vid utgången av föregående år. Ökningen av antalet anslutningar genom nyautomatisering utgjorde 2.9 %. I motsvarighet härtill var 2 058 174 telefoner anslutna till det automatiska fjärrtelefonnätet, dvs. 7.1 % mera än ett år tidigare. Ökningen av antalet telefoner genom nyautomatisering var 2.4 %. Det automatiska fjärrtelefonnätet omfattade vid årets slut 96.2 % av samtliga telefonanslutningar i landet och 96.7 % av alla telefoner i landet. Av telefonanslutningarna i det automatiska fjärrtelefonnätet var 25.3 % och av telefonerna 22.9 % anslutna till post- och telegrafverkets lokala nät.

Under berättelseåret togs 248.2 milj. automatiska fjärrsamtal, vilket är 5.8 % mera än under föregående år. För samtalen registrerades 4 148 milj. betalningsimpulser à 20 p. Detta antal är 5.7 % större än under år 1977.

Området med manuell fjärrtelefontrafik omfattade vid utgången av berättelseåret allt som allt 9 nätgrupper samt dessutom delvis 14 nätgrupper. Vid årets slut gällde den manuella fjärrtrafiken 60 078 telefonabonnenter, vilket är 38.2 % mindre än ett år tidigare, samt 69 218 telefoner, vilket är 37.5 % mindre än vid utgången av föregående år. Vid utgången av berättelseåret var 47 manuella fjärrtelefoncentraler i trafik.

Under året talades 9.73 milj. manuellt förmedlade fjärrsamtal, dvs. 25.3 % mindre än under föregående år.

Telefontrafiken till utlandet. Vid utgången av berättelseåret var telefontrafik med abonnentval möjlig till 21 europeiska länder från 68 nätgrupper såsom ett år tidigare. Från Amerikas Förenta Stater öppnades telefontrafik med abonnentval till Finland. Till utlandet togs sammanlagt 8.49 milj. samtal, av vilka 91.1 % var automatsamtal och 8.9 % manuellt förmedlade samtal. Ökningen i antalet samtal till utlandet jämförd med motsvarande siffra för föregående år var 17.7 %. Antalet automatiska samtal till utlandet var 7.73 milj. och ökningen därmed 21.7 %. Antalet manuellt förmedlade samtal till utlandet var 0.76 milj., vilket är 11.7 % mindre än under föregående år.

För telefontrafiken till utlandet anlades av sin kapacitet följande ledningsgrupper: En 900-grupp på sträckan Åbo—Stockholm, en 300-grupp på sträckan Helsingfors—Stockholm,

ryhmiä 3 kpl yhteysväleille Helsinki—Tukholma ja 1 kpl välille Helsinki—Zürich sekä 12-ryhmiä 9 kpl yhteysväleille Helsinki—Tukholma, 2 kpl yhteysväleille Turku—Tukholma ja 1 kpl yhteysväleille Helsinki—Hampuri, Helsinki—Kööpenhamina, Helsinki—Lontoo, Helsinki—Oslo, Helsinki—Rooma, Helsinki—Pariisi ja Helsinki—Wien.

Vuoden aikana on purettu 20 ja perustettu 209 yhteyttä. Nettolisäys tai -vähennys jakautui eri yhteysväleille seuraavasti: Helsinki—Budapest -1, — Hampuri +11, — Kööpenhamina +10, — Lontoo +10, — Madrid +4, — Malmö +9, — New York +5, — Oslo +13, — Pariisi +12, — Rooma +12, — Tukholma +69, — Wien +12, — Zürich +3, Maarianhamina—Tukholma +8, Turku—Tukholma +24 ja Turku—Västerås -12. Ulkomaanliikenteessä oli vuoden lopulla 1346 yhteyttä lisäyksen ollessa 16.3 % edellisvuoteen verrattuna. Ulkomaille päättyviä vuokrattuja yhteyksiä purettiin 2 ja kytkettiin 3, joten vuoden lopulla oli käytössä 56 yhteyttä.

Paikallispuhelintoimi

Yleistä paikallispuhelintoimen hoidosta

Suomen puhelinverkko jakaantuu 78 verkkoryhmään. Paikallispuhelintoimintaa harjoittavat posti- ja lennätinlaitos sekä toimiluvanalaiset puhelinlaitokset. Posti- ja lennätinlaitoksen paikallispuhelintoimen alue käsittää 76.4 % maan pinta-alasta. Tällä alueella, joka suurelta osalta on ns. kehitysalueita, asuu n. 35 % maan väestöstä. Yhden puhelinlaitoksen omistuksessa oli koko paikallisverkko 51 verkkoryhmässä, joista oli posti- ja lennätinlaitoksen omistuksessa 38 ja toimiluvanalaisen puhelinlaitosten 13 verkkoryhmää. Viisi verkkoryhmää on useamman kuin yhden toimiluvanalaisen puhelinlaitoksen omistuksessa ja 22 verkkoryhmässä paikallisverkon omistavat osittain posti- ja lennätinlaitos sekä toimiluvanalaiset puhelinlaitokset. Kaikkiaan on posti- ja lennätinlaitos osallisena 60 verkkoryhmän paikallisiikenteessä. Verkkoryhmärajoihin tehtiin tarkistuksia 24 verkkoryhmän kohdalla.

Koko maan 78 verkkoryhmästä oli paikallisverkon osalta täysin automatisoitu 56 verkkoryhmää, joista oli toimiluvanalaisen puhelinlaitosten hoidossa 18, posti- ja lennätinlaitoksen 23 ja 15 oli ns. sekaverkkoryhmää, joissa puhelintoimintaa hoitaa osaksi posti- ja lennätinlaitos ja osaksi toimiluvanalainen puhelinlaitos.

Paikallispuhelinkeskusiksi oli kertomusvuoden lopussa koko maassa 4 158 eli 16 enemmän kuin edellisen vuoden lopussa. Paikalliskeskusiksi oli liitetty vuoden lopussa yhteensä 1 561 284 pääliittymää, mikä oli 4.6 % enemmän kuin vuotta aikaisemmin. Niistä oli liitetty automaattisiin paikalliskeskusiksi 1 531 965 eli 98.1 %, puoliautomaattisiin vain 565 ja käsivälitteisiin keskuksiin 28 754 eli 1.8 %. Puhelimia oli koko maassa yhteensä 2 127 392, mikä on 4.7 % enemmän kuin edellisen vuoden lopussa. Puhelimista oli automaattisten paikalliskeskusten verkossa 2 090 625 eli 98.3 %, puoliautomaattisten verkossa vain 576 ja käsivälitteisten 36 191 eli 1.7 %.

Puhelintiheys koko maan osalta oli kertomusvuoden lopussa 44.7 puhelinta 100 asukasta kohti. Luku on 1.9 prosenttiyksikköä suurempi kuin edellisen vuoden lopussa. Alueellinen puhelintiheys oli 7.0 puhelinta km² kohti oltuaan 6.7 vuonna 1977.

3 st 60-grupper på sträckan Helsingfors—Stockholm och 1 st på sträckan Helsingfors—Zürich samt 9 st 12-grupper på sträckan Helsingfors—Stockholm, 2 st på sträckan Åbo—Stockholm och 1 st på sträckorna Helsingfors—Hamburg, Helsingfors—Köpenhamn, Helsingfors—London, Helsingfors—Oslo, Helsingfors—Rom, Helsingfors—Paris och Helsingfors—Wien.

Under året har 20 förbindelser nedkopplats och 209 förbindelser uppkopplats. Nettoökningen eller -minskningen fördelade sig på de olika sträckorna enligt följande: Helsingfors—Budapest -1, — Hamburg +11, — Köpenhamn +10, — London +10, — Madrid +4, — Malmö +9, — New York +5, — Oslo +13, — Paris +12, — Rom +12, — Stockholm +69, — Wien +12, — Zürich +3, Mariehamn—Stockholm +8, Åbo—Stockholm +24 och Åbo—Västerås -12. För utrikestrafiken fanns det vid årets slut 1 346 förbindelser, en ökning med 16.3 % jämförd med föregående år. Två uthyrda förbindelser som terminerat i utlandet nedkopplades och 3 uppkopplades. Vid årets slut var 56 förbindelser i bruk.

Det lokala telefonväsendet

Allmänt om skötseln av det lokala telefonväsendet

Telefonnätet i Finland är indelat i 78 nätgrupper. Lokal telefonverksamhet bedrivs av post- och telegrafverket samt av telefoninrättningarna med koncession. Det område där post- och telegrafverket sköter den lokala telefontrafiken omfattar 76.4 % av landets areal. Inom detta område, som till största delen är s.k. utvecklingsområde, bor ca 35 % av landets befolkning. Inom 51 nätgrupper ägdes hela det lokala telefonnätet av en enda telefoninrättning. Av dessa nätgrupper var 38 i post- och telegrafverkets ägo, medan 13 ägdes av telefoninrättningar med koncession. Fem nätgrupper ägs av flera än en telefoninrättning med koncession och inom 22 nätgrupper ägs det lokala telefonnätet av post- och telegrafverket och av telefoninrättningar med koncession. Post- och telegrafverket medverkar i den lokala telefontrafiken i sammanlagt 60 nätgrupper. Nätgruppsgränserna ändrades för sammanlagt 24 nätgruppers del.

Det lokala telefonnätet var helt automatiserat i 56 av landets 78 nätgrupper. Av dessa skötes 18 av telefoninrättningar med koncession och 23 av post- och telegrafverket, medan 15 var s.k. blandnätgrupper, vars telefonverksamhet sköts delvis av post- och telegrafverket och delvis av en telefoninrättning med koncession.

Lokaltelefoncentraler fanns i hela landet vid utgången av berättelseåret 4 158, dvs. 16 flera än i slutet av föregående år. Till lokalcentralerna hade vid årets utgång anslutits sammanlagt 1 561 284 huvudanslutningar, vilket var 4.6 % flera än ett år tidigare. Av anslutningarna hade 1 531 965 eller 98.1 % anknutits till automatiska lokalcentraler, endast 565 till halvautomatiska centraler och 28 754 eller 1.8 % till manuella centraler. Antalet telefoner i hela landet var sammanlagt 2 127 392, vilket är 4.7 % mera än vid utgången av föregående år. Av telefonerna var 2 090 625, dvs. 98.3 % anslutna till nätet för de automatiska lokalcentralerna, endast 576 anslutna till det halvautomatiska centralnätet och 36 191 eller 1.7 % anslutna till det manuella centralnätet.

Telefontätheten i landet var vid utgången av berättelseåret 44.7 telefoner per 100 invånare, dvs. tätheten var 1.9 procentenheter större än vid slutet av föregående år. Arealmässigt var telefontätheten 7.0 telefoner per km², medan den år 1977 var 6.7.

Posti- ja lennätinlaitoksen paikallispuhelinverkot

• *Paikallispuhelinverkon suunnittelu.* Verkkoryhmien suunnittelussa uusittiin 27 solmualueen sekä eräiden posti- ja lennätinlaitoksen kaupunkialueiden puhelinverkon tekniseen kehittämiseen tähtäävät perussuunnitelmat. Samalla suunnittelumene- telmiä kehitettiin ja systematisoitiin siten, että teknisten ratkaisujen taloudelliset vaikutukset kyetään paremmin ottamaan huomioon erityisesti nk. monikeskusalueilla. Verkkoryhmäverkkojen rakentamistöiden KTS-ohjelma uusittiin kuudennen ker- ran. Kunnossapitotöiden 5-vuotishjelman laatimista valmisteltiin kehittämällä suoritusstandardeja. Suunnittelujärjestelmässä valmistauduttiin hajautettuun tietojenkäsittelyyn.

Paikallisjohtoverkon rakentaminen. Verkkoryhmäkaapelien ja -avojohtojen johdinparien yhteenlaskettu pituus lisääntyi vuo- den aikana 21 422 km eli 6.7 %. Paikalliskaapeleiden ja -avo- johtojen osalta vastaava lisäys oli 121 495 km eli n. 7 %. Verkkoryhmäyhteyksiä varten asennettiin 300-kanavaisia FDM- radiolinkkejä 5 kpl ja 240-kanavaisia PCM-radiolinkkejä 2 kpl. 30-kanavaisia PCM-kaapelijärjestelmiä asennettiin 16 kpl ja PCM-radiolinkkejä 18 kpl. Asennettujen PCM-kanavapäiden määrä on 1 380 kpl. Pieniä FDM-radiolinkkejä asennettiin 20 ja purettiin 22 kpl. Avojohtojärjestelmiä asennettiin 62 ja purettiin 73 kpl. Pieniä kaapelijärjestelmiä asennettiin 7 kpl. Verkkoryhmäverkossa otettiin käyttöön 744 uutta FDM-kanavaa. Vuoden 1978 päättyessä oli rakenteilla 21 sellaista tele- tilaa tai muuta laitetilaa, joihin tulee paikallisverkon laitteita. Tällaisia tiloja valmistui vuoden aikana 7 kpl. Lisäksi paikallis- verkkoon rakennettiin 3 pientä linkkiasemarakennusta ja 50 puhelinasemarakennusta.

Tekninen käyttö. Televerkon valvontaa tehostettiin perusta- malla verkkoryhmiin televalvomoita, joiden kokonaismäärä vuoden lopussa oli 58 kpl. Valvomoiden toiminnan tehokkuu- den lisäämiseksi hankittiin hälytyksensiirojärjestelmiä ja käyn- nistettiin koko televerkon valvonnan kattava kaukovalvontajär- jestelmähanke. Kertomusvuoden alussa hankittiin paikallis- verkon liikennemittauskalustoa ja säännölliset liikennemittauk- set saatiin automatisoidulla alueella lähes kaikki johdot kat- tavaksi.

Touko—kesäkuun vaihteessa järjestettiin ensimmäisen ker- ran tilaajille jaettuihin kyselylomakkeisiin perustuva verkko- ryhmäliikenteen hyvyystutkimus. Tämän mukaan puhelusta epäonnistui teknisistä syistä 6.2 %, B-tilaaja oli varattu tai liikennetiellä oli esto 8.5 % tapauksista, B-tilaaja ei vastannut 13.3 % ja B-tilaaja vastasi 72.0 % tapauksista.

Vikatilastojen mukaan esiintyi kertomusvuonna paikallises- kuksissa n. 20 000 vikaa eli 4.6 vikaa 100 liittymää kohti. Verkkoryhmäjohdoilla käytetyissä transmissiojärjestelmissä kir- jattiin n. 1 300 häiriötä. Heinä- ja elokuun ukkoset sekä var- sinkin marraskuun raju myrsky aiheuttivat yhteensä 20 verk- koryhmässä suurvaurioita, joiden korjaamiseen käytettiin n. 54 000 miestyötuntia. Näiden suurvaurioiden lisäksi kirjattiin johdinparin tai muun laitteen vikoja kauko- ja verkkoryhmä- avojohdoilla n. 3 000, verkkoryhmäkaapeleissa n. 10 000 sekä paikallisjohtoverkoissa ja tilaajalaitteissa n. 229 000 eli 54 vikaa/100 liittymää. Viimemainittujen vikojen korjauksen toi- mitusaika pysyi miltei ennallaan.

Paikallispuhelinliikenne. Posti- ja lennätinlaitoksen paikallis- puhelinverkoissa oli kertomusvuoden lopussa 2 446 paikallis- keskusta eli 6 enemmän kuin edellisen vuoden lopussa. Paikal- liskeskuksiin oli liitetty kertomusvuoden lopussa 439 893 pää- liittymää, mikä oli 4.5 % enemmän kuin vuotta aikaisemmin. Liittymiä kuului automaattisiin paikalliskeskuksiin 410 574 eli

Post- och telegrafverkets lokala telefontät

Planering av lokaltefontätet. Inom nätgruppsplaneringen förnyades grundplanerna för 27 knutområden och grundpla- nerna som siktar på tekniskt utvecklande av telefontätet inom några av post- och telegrafverkets stadsområden. Samtidigt utvecklades och systematiserades planeringsmetoderna så, att de tekniska lösningarnas ekonomiska inverkningsbättre kan- tas i beaktande särskilt inom s.k. flercentralsområden. MTP- programmet för byggandet av nätgruppsnäten förnyades för sjätte gången. Uppgörandet av femårsprogrammet för under- hållsarbete förbereddes genom att utveckla prestationsstan- darden. Inom planeringssystemet förberedde man sig för de- centraliserad databehandling.

Byggande av lokalledningsnät. Den sammanlagda längden av nätgruppskablar och -luftledningarnas ledningspar ökade un- der året 21 422 km eller 6.7 %. För lokalkablarnas och -luft- ledningarnas del var motsvarande ökning 121 495 km, dvs. ca 7 %. För nätgruppsförbindelserna installerades 5 st 300- kanalers FDM-radiolänkar och 2 st 240-kanalers PCM-radio- länkar, 16 st 30-kanalers PCM-kabelsystem och 18 st PCM- radiolänkar. Antalet installerade PCM-kanaländrar var 1 380 st. Små FDM-radiolänkar installerades 20 och demonterades 22 st. Luftledningssystem installerades 62 och demonterades 73 st. Små kabelsystem installerades 7 st. I nätgruppsnätet togs 744 nya FDM-kanaler i bruk. I slutet av år 1978 var 21 sådana teleutrymmen eller andra anläggningsutrymmen under bygg- nad, i vilka lokalnätets anläggningar kommer att inrymmas. Sådana utrymmen blev färdiga under året 7 st. Dessutom bygg- des 3 små länkstationsbyggnader och 50 telefonstationsbyggnad- er i lokalnätet.

Teknisk drift. Övervakning av telenätet effektiviserades ge- nom att grunda telekontrollrum inom nätgrupperna. Deras antal var vid årets slut 58 st. För att effektivera kontrollrum- mens funktion anskaffades alarmöverföringssystem och starta- des anskaffningen av hela telenätets kontroll täckande fjärr- kontrollsystem. I början av berättelseåret anskaffades trafik- mätningssystem för lokalnätet och de regelbundna trafik- mätningarna inom det automatiserade området täckte nästan alla ledningar.

Vid månadsskiftet maj—juni anordnades för första gången en godhetsundersökning av nätgruppstrafiken, som baserade sig på frågeformulär som utdelats till abonnenterna. Enligt undersökningen misslyckade 6.2 % av samtalen av tekniska skäl, B-abbonenten var upptagen eller trafiken var spärrad i 8.5 % av fallen, B-abbonenten svarade ej 13.3 % och B- abonnenten svarade i 72.0 % av fallen.

Enligt felstatistiken förekom under berättelseåret ca 20 000 fel i lokalcentralerna, dvs. 4.6 fel per 100 anslutningar. I transmissionssystemen på nätgruppsledningarna inregistrerades ca 1 300 störningar. Åskväder i juli och augusti samt i syn- nerhet den hårda stormen i november förorsakade storskador i sammanlagt 20 nätgrupper. För reparation av storskadorna åtgick ca 54 000 arbetstimmar. Förutom dessa storskador in- registrerades ca 3 000 fel på ledningspar eller någon annan anläggning på fjärr- och nätgruppsluftledningarna, ca 10 000 fel på nätgruppskablar samt ca 229 000, dvs. 54 fel per 100 anslutningar, i lokalledningsnät och abonnentutrustningarna. Reparationstiden för de sistnämnda felen förblev nästan oför- ändrad.

Den lokala telefontrafiken. Vid utgången av berättelseåret var antalet lokalcentraler 2 446 inom post- och telegrafverkets lokalnät, dvs. 6 flera än vid utgången av föregående år. Till lokalcentraler var anslutna vid utgången av berättelseåret 439 893 huvudanslutningar, vilket var 4.5 % mera än ett år tidigare. 410 574 anslutningar var anslutna till de automatiska

93.3 %, puoliautomaattisiin vain 565 ja käsivälitteisiin 28 754 eli 6.5 %. Posti- ja lennätinlaitoksen paikallisverkoissa oli kertomusvuoden lopussa yhteensä 539 739 puhelinta, mikä on 5.1 % enemmän kuin edellisen vuoden lopussa. Näistä oli automaattikeskusten verkoissa 502 972 puhelinta eli 93.2 %, puoliautomaattikeskusten vain 576 puhelinta ja käsivälitteisten 36 191 puhelinta eli 6.7 %. Kertomusvuonna saatiin kokonaan automatisoiduksi Kajaanin, Kankaanpään, Kemin, Kokkolan, Kouvolan, Kristiinankaupungin, Kuusamon, Lappeenrannan, Muonion, Nurmeksen, Pieksämäen, Porin, Saarijärven, Sodankylän, Varkauden ja Äänekosken verkkoryhmät. Automaattikeskuksiin liitettyjen tilaajien määrä nousi 40 620:lla ja käsikeskuksiin liitettyjen tilaajien määrä väheni 21 437:lla kertomusvuoden aikana.

Posti- ja lennätinlaitoksen paikallisverkoissa olevien puhelinihtymien osuus oli 28.2 % koko maan liittymien määrästä. Vastaava luku puhelimiin kohdalla oli 25.4 %. Puhelintiheys posti- ja lennätinlaitoksen paikallisverkoissa oli 35.5 puhelinta 100 asukasta kohti sen oltua 33.7 vuonna 1977. Alueellinen puhelintiheys oli 2.3 puhelinta km² kohti oltuaan 2.2 vuonna 1977.

Posti- ja lennätinlaitoksen paikallisverkoissa välitettiin kertomusvuoden aikana 39.8 milj. verkkoryhmän sisäistä käsivälitteistä puhelua. Määrä on 35.5 % pienempi kuin edellisenä vuonna. Automaattisista verkkoryhmän sisäisistä puhelusta rekisteröitiin 684.0 milj. maksusykästä à 20 p. Lisäys edelliseen vuoteen on 21.1 %.

Palvelutoiminta

Pubelinluettelotoiminta. Toimiluvanalaitosten puhelinihtosten kanssa yhteistyönä julkaistava 12-osainen koko maan kattava puhelinluettelosarja käsitti kertomusvuonna kaikkiaan 1 879 700 luetteloa, mistä määrästä posti- ja lennätinlaitoksen osuus oli 585 000 luetteloa. Luettelotietojen ylläpidon siirto kirjapainon luettelosovellutuksesta posti- ja lennätinlaitoksen omalle ATK:lle saatiin loppuunsaoritetuksi posti- ja lennätinlaitoksen omien verkkoryhmien osalta kertomusvuoden aikana.

Yleisöpuhelimet. Yleisön käytettävissä oli kertomusvuoden lopussa kaikkiaan 2 844 yleisöpuhelinta eli 0.2 % enemmän kuin vuotta aikaisemmin. Yleisöpuhelimista oli puhelupaikkoja 368, posti- ja lennätinlaitoksen toimipaikoissa olevia asemapuhelimia 355, yleisiä rahapuhelimia 1 448, joista monirahapuhelimia 1 351, tilaajille vuokrattuja rahapuhelimia 471, teleasiamiespuhelimia 67 sekä Lapissa olevia erämapuhelimia 135. Vuoden aikana perustettiin 28 puhelupaikkaa ja lakkautettiin 67, joista puhelinaseman perustamisen johdosta 3. Yleisten rahapuhelimien määrä kasvoi kertomusvuoden aikana 11.1 %.

Tilapäiset telepalvelupisteet. Tilapäisiä telepalvelupisteitä oli kertomusvuonna messujen johdosta 16, urheilukilpailujen johdosta 12 ja presidentin vaalien johdosta 1 eli kaikkiaan 29. Tilapäisen telepalvelupisteiden perustamisen asemesta pidennettiin joissakin tapauksissa tapahtumapaikkakunnan lennätintoi- mipaikan aukioloaikaa sekä lisättiin toimipaikan henkilökuntaa ja laitekapasiteettia.

Puhelintoimiluvat

Toimiluvanalaisille yleisille puhelinlaitoksille myönnettiin 11 alueellista toimilupaa. Lisäksi Riihimäen Puhelin Oy:n toimilupa-alueeseen tehtiin muutos Karan keskusalueen kohdalla. Kertomusvuoden lopussa toimiluvanalaisia yleisiä puhelinlaitoksia oli 61 eli sama määrä kuin edellisenäkin vuonna. Näiden laitosten keskustenvälisillä johdoilla välitettävälle puheluille

lokalcentralerna, dvs. 93.3 %, endast 565 till de halvautomatiska centralerna och 28 754 till de manuella centralerna, dvs. 6.5 %. Vid utgången av berättelseåret var det sammanlagda antalet telefoner 539 739 i post- och telegrafverkets lokalnät, vilket är 5.1 % mera än vid utgången av föregående år. Av dessa var 502 972 telefoner, dvs. 93.2 % anslutna till automatcentralernas nät, endast 576 till de halvautomatiska centralernas nät och 36 191, dvs. 6.7 % till de manuella centralernas nät. Under berättelseåret blev nätgrupperna i Kajaani, Kankaanpää, Kemi, Karleby, Kouvola, Kristinestad, Kuusamo, Villmanstrand, Muonio, Nurmes, Pieksämäki, Björneborg, Saarijärvi, Sodankylä, Varkaus och Äänekoski helt automatiserade. Antalet abonnenter med automattrafik ökade med 40 620 och antalet abonnenter vid manuella centraler minskade med 21 437 under berättelseåret.

Telefonanslutningarna i post- och telegrafverkets lokala nät uppgick till 28.2 % av antalet telefonanslutningar i hela landet. Motsvarande siffra i fråga om antalet telefoner var 25.4 %. Teleföntätheten i post- och telegrafverkets lokala nät var 35.5 telefoner per 100 invånare, medan siffran för år 1977 var 33.7. Beräknad enligt arealen var teleföntätheten 2.3 telefoner per km², medan den år 1977 var 2.2.

Via post- och telegrafverkets lokala telefönnät förmedlades under berättelseåret 39.8 milj. manuella nätgruppssamtal. Detta antal var 35.5 % mindre än under föregående år. För automatiska samtal inom samma nätgrupp inregistrerades 684.0 milj. avgiftsimpulser à 20 p. Ökningen jämförd med föregående år är 21.1 %.

Tjänstverksamhet

Telefonkatalogverksamhet. En telefonkatalogserie i 12 delar som täcker hela landet utges i samarbete med koncessionstelefoninrättningarna. Den sammanlagda katalogupplagan omfattade under berättelseåret 1 879 700 kataloger, av vilka post- och telegrafverkets andel var 585 000 kataloger. Under berättelseåret slutfördes överföringen av post- och telegrafverkets egna nätgruppernas kataloguppgifters registrering från tryckeriets katalogtillämpning till post- och telegrafverkets egen dator.

Telefoner för allmänheten. Vid utgången av berättelseåret stod sammanlagt 2 844 telefoner för allmänheten till dess förfogande, dvs. 0.2 % mera än ett år tidigare. Telefonerna, som stod till allmänhetens förfogande, fördelade sig på följande sätt: 368 vid samtalsställen, 355 stationstelefoner vid post- och telegrafverkets anstalter, 1 448 allmänna mynttelefoner, av vilka 1 351 var telefoner för olika mynt, 471 mynttelefoner uthyrda till abonnenter, 67 teleombudstelefoner samt 135 ödemarkstelefoner i Lappland. Under året inrättades 28 och indrogs 67 samtalsställen. Av de sistnämnda indrogs 3 på grund av att telefonstationer inrättades. Antalet allmänna mynttelefoner ökade under berättelseåret med 11.1 %.

Tillfälliga telebetjämningsställen. Under berättelseåret inrättades sammanlagt 29 telebetjämningsställen. Av dessa inrättades 16 i samband med mässor, 12 i samband med idrottstävlingar och ett i samband med presidentval. I stället för att inrätta tillfälliga telebetjämningsställen förlängdes i några fall telegrafanstalternas öppethållningstid och personalen och apparaturen utökades.

Telefonkoncessioner

Ät allmänna telefoninrättningar med koncession beviljades 11 regionala koncessioner. Dessutom gjordes en ändring för Karas centralområdes del inom Riihimäen Puhelin Oy:s koncessionsområde. Vid utgången av berättelseåret var antalet allmänna telefoninrättningar med koncession 61, dvs. lika många som ett år tidigare. För samtal som förmedlas längs

vahvistettiin 12 puhelutaksaa. Puhelinlaitteiden tarkastuksia suoritettiin 17 toimilupalaitoksen alueella 11 verkkoryhmässä.

Toimiluvanaalaisten puhelinlaitosten keskuksia oli kertomusvuoden lopussa 1 712. Paikallisverkoissa oli kaikkiaan 1 121 391 puhelinliittymää, mikä on 4.6 % enemmän kuin edellisen vuoden lopussa. Puhelimia oli toimiluvanaalaisten puhelinlaitosten paikallisverkoissa yhteensä 1 587 653 eli 4.5 % enemmän kuin vuotta aikaisemmin.

LENNÄTINTOIMI

Telex

Telexverkko. Telexkeskusten lukumäärä säilyi vuoden aikana ennallaan käsittäen 44 keskusta, joiden yhteinen numerokapasiteetti oli 8 232 eli 2.2 % suurempi kuin vuotta aikaisemmin. Käytössä olevien liittymien määrä kasvoi 5 848:sta 6 063:een lisäyksen ollessa 3.7 %. Laman vaikutus näkyi edelleen selvästi liittymämäärän kasvussa, joka oli edellisiä vuosia pienempi.

Kertomusvuoden aikana laajennettiin Hämeenlinnan, Kouvolan ja Seinäjoen telexkeskuksia kutakin 50 numerolla sekä korvattiin Lieksan vanha 20 numeron keskus uudella 50 numeron keskuksella. Numerokapasiteetin nettolisäys oli 180 numeroa. Helsingin uuden täyselektronisen EDS-tyyppisen solmuja ulkomaantelexkeskuksen vastaanottotarkastus aloitettiin heinäkuussa ja marraskuussa siirryttiin suorittamaan käyttöönottokeiluja ja käyttöönoton valmisteluja.

Kotimaan lennätinverkkoon asennettiin vuoden aikana 24 uutta lennätinjärjestelmää ja käytössä olleista laajennettiin 5:tä sekä uusittiin 2. Yksittäisistä rakentamistöistä merkittävin oli Helsingin uuden telexkeskuksen 80 taajuusjakaisen ja 6 aikajakaisen lennätinkanavointipäätteen asennus. Rakennettujen kanavayhteyksien määrä lisääntyi 177:llä ollen 2 409, joista 100 baudin yhteyksiä oli 66.

Vuoden lopulla Suomen ja ulkomaiden välisessä telexliikenteessä oli käytössä 42 suoraa lennätinjärjestelmää. Järjestelmäajennusten vuoksi rakennettujen kanavayhteyksien määrä lisääntyi 4.5 % ollen vuoden lopussa 978. Telexliikenteeseen lisättiin 21 suoraa yhteyttä, jotka järjestettiin Helsingin ja jäljempänä mainittujen ulkomaisten keskusten välille seuraavasti: Ateena 1, Bryssel 3, Bukarest 2, Buenos Aires 1, Madrid 3, Milano 2, Montreal 2, New York/ITT 1, Rooma/ITC 2, Tokio 2 ja Wien 2. Ulkomaanliikenteessä oli vuoden lopulla 644 yhteyttä. Lisäys edelliseen vuoteen verrattuna oli 3.4 %.

Kotimainen telexliikenne. Kotimaisessa telexliikenteessä rekisteröitiin 51.8 milj. maksusykäystä à 10 penniä eli 26.1 % vähemmän kuin edellisenä vuonna. Kun vuoden 1977 kasvuksi oli kirjattu 22.2 %, asettui liikenne siis takaisin vuoden 1976 tasolle. Kotimaisia asematelexkirjoittamisia oli 29 891 lisäyksen ollessa 2.0 %.

Ulkomainen telexliikenne. Telexliikenne avattiin Albaniaan, Guinea-Bissauhun, Kap Verdeen, Komoreille, Leeward-saarten Anguillaan, Nauruun, Portugalin Azoreille ja Tongaan. Telexliikenne oli kertomusvuoden lopussa mahdollista 184 maahan tai hallintoalueeseen. Tilaajavalintaisesti pääsi Suomesta 52 maahan. Ulkomaan automaattiliikenteessä, jonka osuus koko ulkomaanliikenteestä oli 97.0 %, oli telexkirjoittamisten määrä 4.46 milj. Vastaava kokonaisminuuttimäärä oli 9.07 milj. eli 12.1 % suurempi kuin vuotta aikaisemmin. Käsivälitteisessä ul-

ledningar mellan centraler, som tillhör koncessionstelefoninrättningar, fastställdes 12 samtaltaxor. Inspektioner av telefonanläggningarna företogs på 17 koncessionstelefoninrättningsars områden i 11 nätgrupper.

Vid utgången av berättelseåret fanns det 1 712 centraler som tillhörde telefoninrättningar med koncession. I lokaltelefonnätet fanns sammanlagt 1 121 391 telefonanslutningar, vilket är 4.6 % mera än vid utgången av föregående år. Till de lokala telefonnät som tillhörde telefoninrättningar med koncession var sammanlagt 1 587 653 telefoner anslutna, vilket var 4.5 % mera än ett år tidigare.

TELEGRAFVÄSENDET

Telex

Telexnätet. Under året förblev antalet telexcentraler oförändrat omfattande 44 centraler, vilkas sammanlagda numerkapacitet var 8 232 dvs. 2.2 % större än ett år tidigare. Antalet anslutningar som var i bruk ökade från 5 848 till 6 063, en ökning med 3.7 %. Depressionens inverkan syntes fortfarande tydligt i ökningen av antalet anslutningar, som var mindre än under tidigare år.

Under berättelseåret utvidgades telexcentralerna i Tavastehus, Kouvola och Seinäjoki med 50 nummer och Lieksas gamla central med 20 nummer ersattes med en ny central med 50 nummer. Numerkapacitetens nettoökning var 180 nummer. Mottagningskontrollen av Helsingfors nya helelektroniska knut- och utrikescentral av typ EDS påbörjades i juli och i november övergick man till avprovningar och förberedelser för ibruktagandet.

I det inländska telegrafnätet installerades under året 24 nya telegrafsystem och av i bruk varande utvidgades 5 samt förnyades 2. Det mest betydande av de enskilda byggnadsarbetena var installeringen av 80 telegrafkanalterminaler med frekvenser och 6 tidsmultiplexerade telegrafkanalterminaler i Helsingfors nya telexcentral. Antalet byggda kanalförbindelser ökade med 177 och var 2 409, av vilka 66 var 100 bauds förbindelser.

I slutet av året var 42 direkta telegrafsystem i bruk för telextrafiken mellan Finland och utlandet. Antalet kanalförbindelser, som byggdes för systemutvidgningarnas skull, ökade 4.5 % och utgjorde vid årets slut 978. För telextrafikens behov tillfördes 21 direkta förbindelser, vilka kopplades mellan Helsingfors och nedannämnda centraler i utlandet enligt följande: Aten 1, Bryssel 3, Bukarest 2, Buenos Aires 1, Madrid 3, Milano 2, Montreal 2, New York/ITT 1, Rom/ITC 2, Tokyo 2 och Wien 2. Till utrikestrafikens förfogande stod vid årets slut 644 förbindelser. I jämförelse med fjolåret utgjorde ökningen 3.4 %.

Telextrafikens inom landet. I telextrafikens inom landet registrerades 51.8 milj. avgiftsimpulser à 10 penni dvs. 26.1 % mindre än föregående år. Eftersom 1977 års ökning registrerades som 22.2 %, förblev trafiken på 1976 års nivå. Inrikes stationstelexskrivningarna var 29 891 och ökningen utgjorde 2.0 %.

Telextrafikens till utlandet. Telextrafikens öppnades till Albanien, Guinea-Bissau, Kap Verde, Komorerna, Leewardöarna Anguilla, Nauru, Portugaliska Azorerna och Tonga. Vid berättelseårets slut var telextrafik möjlig till 184 länder eller förvaltningsområden. Med abonnentval kunde man från Finland nå 52 länder. I den automatiska utrikestrafiken, vars andel av hela utrikestrafiken var 97.0 %, var telexskrivningarnas antal 4.46 milj.. Motsvarande totala minutantal var 9.07 milj. dvs. 12.1 % större än ett år tidigare. I den manuella

komaanliikenteessä kirjattiin 0.07 milj. kirjoittamista ja 0.28 milj. minuuttia. Edellinen luku on 48.1 % pienempi ja jälkimmäinen 47.6 % pienempi kuin vuonna 1977. Ulkomaisia asema-telexkirjoittamisia välitettiin 77 480, eli 1.5 % enemmän kuin edellisellä vuonna.

Vuokrajohdot. Kiinteitä kotimaisia kaukokirjoitinjohtoja oli vuokrattu käyttöön yhteensä 19 959 km. Kiinteillä johdoilla oli käytössä 275 posti- ja lennätinlaitoksen vuokrakaukokirjoitinta sekä joitakin tilaajien omistamia laitteita. Ulkomaille päätyviä vuokrattuja kaukokirjoitinyhteyksiä purettiin 3 ja kytkettiin 4 uutta, joten vuoden lopulla oli käytössä 20 yhteyttä.

Sähkeliikenne

Kotimainen sähkeliikenne. Sähkeliikennettä välittäviä posti- ja lennätinlaitoksen toimipaikkoja oli kertomusvuoden päätyessä kaikkiaan 918. Lisäksi 70 asiamiespalvelupaikkaa otti sähköitä vastaan yleisöltä. Posti- ja lennätinlaitoksen toimipaikoista oli 55 varustettu telexliittymällä sähköiden välittämiseksi kotimaan telexverkossa. Muut toimipaikat välittivät sähkönsä puhelimitse yleisen puhelinverkon kautta. Lähtevien kotimaisten sähköiden määrä oli 0.69 milj. kpl eli 4.8 % edellisvuotista suurempi. Näistä oli korusähköitä 0.55 milj. kpl eli 80.2 %.

Ulkomainen sähkeliikenne. Ulkomaille lähetettiin sähköitä 0.14 milj. kpl eli 10.5 % edellisvuotista vähemmän. Näistä oli korusähköitä 3.4 %. Ulkomailta saapui Suomeen sähköitä 0.17 milj. kpl luvun ollessa 7.4 % pienempi kuin edellisellä vuonna.

Datasiirto

Datasiirron kehittämisen painopiste on kertomusvuonna edelleenkin ollut yleisen datasiirtoverkon (YDV) toteuttamissuunnittelussa. Yleisen datasiirtoverkon ensimmäisen vaiheen laiteasennukset aloitettiin vuoden aikana verkon rakennustöiden valmistelun ja ohjauksen muodostaessa hyvin laajan tehtäväkentän. Tuleville verkon käyttäjille on jatkuvasti pyritty antamaan asiallista tietoa verkon ominaisuuksista ja käytöstä. YDV:n II-vaiheen spesifiointityötä on jatkettu yhteistyössä muiden pohjoismaiden telehallintojen kanssa ja tarjouspyyntö laitteistoista lähetettiin suurimmille telealan laitetoimittajille. Kertomusvuoden aikana saatiin pakettikytkentälaitteista alustavat tarjoukset pohjoismaisen tarjouspyynnön pohjalta. Puhelinverkossa tapahtuvan datasiirron osalta on kauko- ja laajakaistaisia siirtoteitä otettu aikajakoisina käyttöön viidelle paikakunnalle Helsingistä käsin.

Datasiirtoasiakkailta oli kertomusvuoden lopussa käytössään 6 820 modeemia, joista posti- ja lennätinlaitoksen vuokraamia oli 2 009. Posti- ja lennätinlaitoksen 342 asiakkaasta oli 52 sellaista, joilla oli dataverkko vuokrattuna yksityiskäyttöön. Näissä verkoissa oli 1 067 modeemia. Koska automaattisessa puhelinverkossa ja vuokraverkoissa tapahtuvasta datasiirrosta ei ole saatavissa liikenteellisiä tilastotietoja, ei dataliikenteen kokonaismäärä ole tiedossa. Kotimaassa käsi välitteisiä datapuheluja välitettiin n. 4 700 ja ulkomaille 224.

utrikestrafiken registrerades 0.07 milj. skrivningar och 0.28 milj. minuter. Det föregående talet är 48.1 % mindre och det sistnämnda 47.6 % mindre än år 1977. Stationstelexskrivningar till utlandet förmedlades 77 480 dvs. 1.5 % mera än under föregående år.

Uthyrda ledningar. Sammanlagt 19 959 km fast uppkopplade fjärrskriftsledningar var uthyrda för användning. Till fast uppkopplade ledningar var 275 av post- och telegrafverkets hyresfjärrskrivmaskiner samt några av abonnenterna ägda apparater kopplade. Av uthyrda fjärrskriftsförbindelser som terminerar i utlandet nedkopplades 3 och påkopplades 4 så, att vid årets slut var 20 förbindelser i bruk.

Telegramtrafiken

Telegramtrafiken inom landet. Antalet anstalter, som förmedlar telegramtrafik, var vid berättelseårets utgång totalt 918. Dessutom mottogs telegram vid 70 betjämningsställen som sköttes av ombud. Av post- och telegrafverkets anstalter var 55 försedda med telexanslutningar för förmedling av telegram över telexnätet inom landet. Övriga anstalter förmedlade sina telegram per telefon över det allmänna telefonnätet. Antalet avgående inrikestelegram var 0.69 milj. st dvs. 4.8 % större än under föregående år. Av dessa telegram var 0.55 milj. st dvs. 80.2 % lyxtelegram.

Telegramtrafiken till utlandet. Till utlandet sändes 0.14 milj. st telegram, dvs. 10.5 % färre än under föregående år. Av dessa var 3.4 % lyxtelegram. Antalet telegram från utlandet till Finland var 0.17 milj. st, vilket är 7.4 % mindre än motsvarande tal för föregående år.

Dataöverföring

För utvecklandet av dataöverföringen har under berättelseåret planerna på förverkligandet av det allmänna datanätet (ADN) fortfarande haft en central plats. Anläggningsinstallationerna av det allmänna dataöverföringsnätets första skede påbörjades under året, då förberedelsen och ledningen av nätets byggnadsarbeten utgjorde ett mycket omfattande arbetsfält. Åt nätets blivande användare har man fortfarande strävat att ge saklig information om nätets egenskaper och användning. Specificeringsarbetet av ADN:s andra byggnadsskede har fortsatt i samarbete med de övriga nordiska teleförvaltningsarna och en anhållan om offert på apparatur sändes till de största apparatleverantörerna inom telebranschen. Under berättelseåret fick man preliminära offerter på packet switching-anläggningar på basen av den nordiska anhållan om offert. För dataöverföringen som sker via telefonnätet har fjärrnätets bredbandiga transmissionsvägar tagits i bruk som tidsmultiplexerade från Helsingfors till fem orter.

Dataöverföringskunderna hade vid utgången av berättelseåret i sin användning 6 820 modemer, av vilka 2 009 var uthyrda av post- och telegrafverket. Av post- och telegrafverkets 342 kunder hade 52 hyrt datanät för privat bruk. I dessa nät fanns det 1 067 modemer. Eftersom inga trafikmässiga statistikuppgifter om dataöverföringen över det automatiska telefonnätet och hyresnäten står till buds, känner man inte till datatrafikens totalvolym. I hemlandet förmedlades ca 4 700 och till utlandet 224 manuella datasamtal.

RADIOTOIMI

Radioliikenne

Meriradioliikenne

Rannikoradioasemien laitteistoja on vuoden aikana uusittu ja täydennetty. Uudet VHF-tukiasemat otettiin käyttöön Porkkalassa ja Savonlinnassa. Pyrkimyksenä on ollut palvelutason nostaminen. Henkilöstöresurssien käytön tehostaminen tarkoituksenmukaisemmin laitejärjestelyin tähtää parempaan tuottavuuteen. Maksullisessa liikenteessä on tapahtunut kehitys, joka viittaa suhdanteiden käänteen ulottuneen jo merenkulkuun. Liikennetuotot ovat kuitenkin edelleen pienet kustannuksiin verrattuna. Rannikoradioasemien osallistuminen merenkulun turvallisuuspalveluun aiheuttaa huomattavan osan kustannuksista.

Autoradiopuhelinverkko

Vuoden 1978 elokuussa otettiin Lieksan Savijärvellä käyttöön autoradiopuhelinverkon viimeinen tukiasema. Puhelukanavia vuoden loppuun mennessä oli käytössä n. 250. Tilaa määrä kasvoi edelleen n. 20 % ollen vuoden lopussa n. 15 700 tilaajaa. Verkossa välitettiin 4.44 milj. puhelua. Puheluiden välitystoimintaa kehitettiin edelleen asentamalla myös Jyväskylän ja Kuopion keskuksiin TV-monitorilaitteet. Helsingin keskukseen tilatun tietokonepohjaisen välitysjärjestelmän asennus aloitettiin vuoden lopulla. Autoradiopuhelinverkkoon liittyvä junapuhelin oli yleisön käytössä kokeiltavana vuoroin eri junareiteillä.

Pohjoismaisena yhteistyönä kehitetyn automaattisen autoradiopuhelinverkon laitteiden hankinta käynnistettiin ja tukiasemien taajuus- ja sijoitussuunnittelu aloitettiin. Verkon radioasemien mittauksiin tarvittavaa järjestelmäsimulaattoria koskeva ensimmäinen tutkimustyö valmistui.

Muut verkot

Sisäasiainhallinnon käyttöön tulevan lääninradioverkon rakentamista on jatkettu ohjelman mukaisesti usean läänin alueella. Poliisin lähiradioverkon suunnittelua jatkettiin edelleen ja laitehankinnat käynnistettiin. Keski-Suomen alueella aloitettiin antennien asennustyöt. Radiopuhelinverkoille rakennettiin vuoden aikana eri verkkojen tarpeisiin useita erillisiä yhteyksiä.

Valtakunnallista henkilöhakujärjestelmää silmälläpitäen suoritettiin ruotsalaisen henkilöhakusignaalin lähetyskokeilu yhden FM-yleisradioaseman kautta. Henkilöhakukeskuksen sanomanjättöyksikköä koskeva tutkimustyö tilattiin Tampereen teknillisestä korkeakoulusta.

Kansainvälinen ohjelmansiirto

Vuoden 1978 aikana TV-kuvansiirto lisääntyi n. 20 % edelliseen vuoteen verrattuna. Television uutislähetysten muututtua miltei kokonaan väriohjelmaksi kasvoi TV-väriohjelmien PAL-SECAM vaihto peräti n. 40 %. Ääniohjelmansiirtojohtojen kokonaiskäyttö ei sanottavasti poikennut vuoden 1977 käytön määrästä. Äänensiirtoa oli, koskien yksittäisiä radio- ja televisiolähetyskoneita, n. 15 % vähemmän kuin vuonna 1977, mutta vastaavasti äänensiirtoon käytettiin n. 14 % enemmän tilapäisiä vuokrajohtoja. Äänensiirron vuosituntimäärästä 1 882 oli ääniradion ohjelmansiirtoa n. 56 % ja TV-ohjelmansiirtoon liittyvää äänensiirtoa n. 44 %. Stereo-ohjelmansiirron osuus äänensiirrossa oli 146 tuntia, mikä on suurin vuosittainen stereosiirron määrä tähän mennessä. Kertomusvuoden aikana

RADIOVÄSENDET

Radiotrafiken

Sjöradiotrafiken

Kustradiostationernas anläggningar har under årets lopp förnyats och kompletterats. Nya VHF-basstationer togs i bruk i Porkkala och Nyslott. Målsättningen har varit att höja servicenivån. En ändamålsenligare effektivisering av personresurserna genom anläggningsorganiseringar siktar på en bättre produktivitet. Inom den avgiftsbelagda trafiken har det skett en utveckling, som tyder på att konjunkturförändringen redan nått sjöfarten. Inkomsterna av trafiken är emellertid fortfarande små i förhållande till kostnaderna. Kustradiostationernas deltagande i sjöfartens säkerhetstjänst bidrar avsevärt till kostnaderna.

Bilradiotelefonnätet

I augusti år 1978 tog man i bruk bilradiotelefonnätets sista basstation i Savijärvi, Lieksa. I slutet av året var ca 250 trafikkanaler i bruk. Abonentantalet ökade ytterligare ca 20 % och utgjorde ca 15 700 abonnenter vid årets slut. Via nätet förmedlades nära 4.44 milj. samtal. Samtalens förmedlingsverksamhet utvecklades ytterligare genom installering av TV-monitoranläggningar i centralerna i Jyväskylä och Kuopio. I slutet av året påbörjades installeringen av det på datamaskin baserade förmedlingssystemet, som beställts till Helsingfors central. Den till bilradiotelefonnätet anslutna tågtelefonen var i provbruk för allmänheten, turvis på olika tågstrutter.

Man inledde anskaffningen av anläggningarna för det automatiska bilradiotelefonnätet, utvecklat i samarbete med de nordiska länderna, och påbörjade basstationernas frekvens- och placeringsplanering. Den första utredningen angående den systemsimulator, som erfordras för nätets radiostationsmätningar, slutfördes.

Övriga nät

Byggandet av länsradionätet för inrikesförvaltningen har fortsatt i flera län i enlighet med programmet. Planeringen av polisens närradionät fortsatte och anläggningsleveranserna inleddes. I Mellersta Finland påbörjades antennernas monteringsarbeten. Under årets lopp byggdes flera skilda förbindelser för de olika radiotelefonnätens behov.

Med avseende på det riksomfattande personsökningssystemet utfördes ett sändningsexperiment med den svenska personsökningssignalen via en FM-rundradiostation. Från Tammerfors tekniska högskola beställdes ett forskningsarbete angående personsökningssentralens meddelandeenhet.

Internationell programöverföring

Under år 1978 ökade TV-bildöverföringen ca 20 % jämfört med föregående år. Sedan televisionens nyhetsändringar nästan helt övergått till färgsändningar ökade ombytet av TV-färgsystemen PAL-SECAM hela ca 40 %. Den totala användningen av ljudprogramöverföring avvek inte nämnvärt från användningen år 1977. Beträffande enskilda radio- och televisionsändringar var ljudöverföringen ca 15 % mindre än år 1977, men å andra sidan användes för ljudöverföringen ca 14 % mera tillfälliga hyresledning. Av ljudöverföringens årstimantal 1 882 utgjordes ca 56 % av ljudradions programöverföring och ca 44 % av TV-ljudöverföring. Stereo-programöverföringens andel i ljudöverföringen var 146 timmar, vilket är den hittills största årliga stereoöverföringsmängden. Under be-

PAIKALLISKANAVAT
LOKALKANALER

KANAVANUMEROILLA
ON KARTASSA SEURAA-
VAT VASTINEET:
10 = 1, 20 = 2 JNE.

HELSINKI 11-19, 80-89,
90-96
PORVOO 41, 42
HYVINKÄÄ 31, 33
PUSULA 71
LAPPOHJA 21
INKOO 51

TURKU 11, 12, 14, 15,
80, 81, 82

LAITILA 21
ORIPÄÄ 31
SALO 41
KORPPOO 51
FORSSA 61
KUSTAVI 71

TAMPERE 11, 12, 14, 15,
17, 80, 81, 82,
84

HÄMEENLINNA 21
PARKANO 21

KOUVOLA 21, 22, 23
LAHTI 61, 62, 63, 64
SAVITAIPALE 51
PADASJOKI 51
HAMINA 31
HEINOLA 11
MIKKELI 41
RUOTSINPYHTÄÄ 71

MARIEHAMN
HAMMARLAND 11

PORI 41, 42, 44
LAUTTAKYLÄ 51

VAASA 51, 52
KRISTIINANK. 11
SEINÄJOKI 61, 63

JYVÄSKYLÄ 21, 22, 23
AANEKOSKI 41
JAMSA 71
MULTIA (KEURUU) 11

KUOPIO 31, 32, 33, 34
VARKAUS 11
IISALMI 41

SAVONLINNA 21

KANALNUMRENA HAR
FOLJANDE MOTSVARIG-
HETER PÅ KARTORNA:
10 = 1, 20 = 2 OSV.

JOENSUU 71, 72
NURMES 11
TOHMAJARVI 11
KOLI 21

KAJAANI 21
HONKAVAARA 21

KOKKOLA 61
PANNAINEN 31

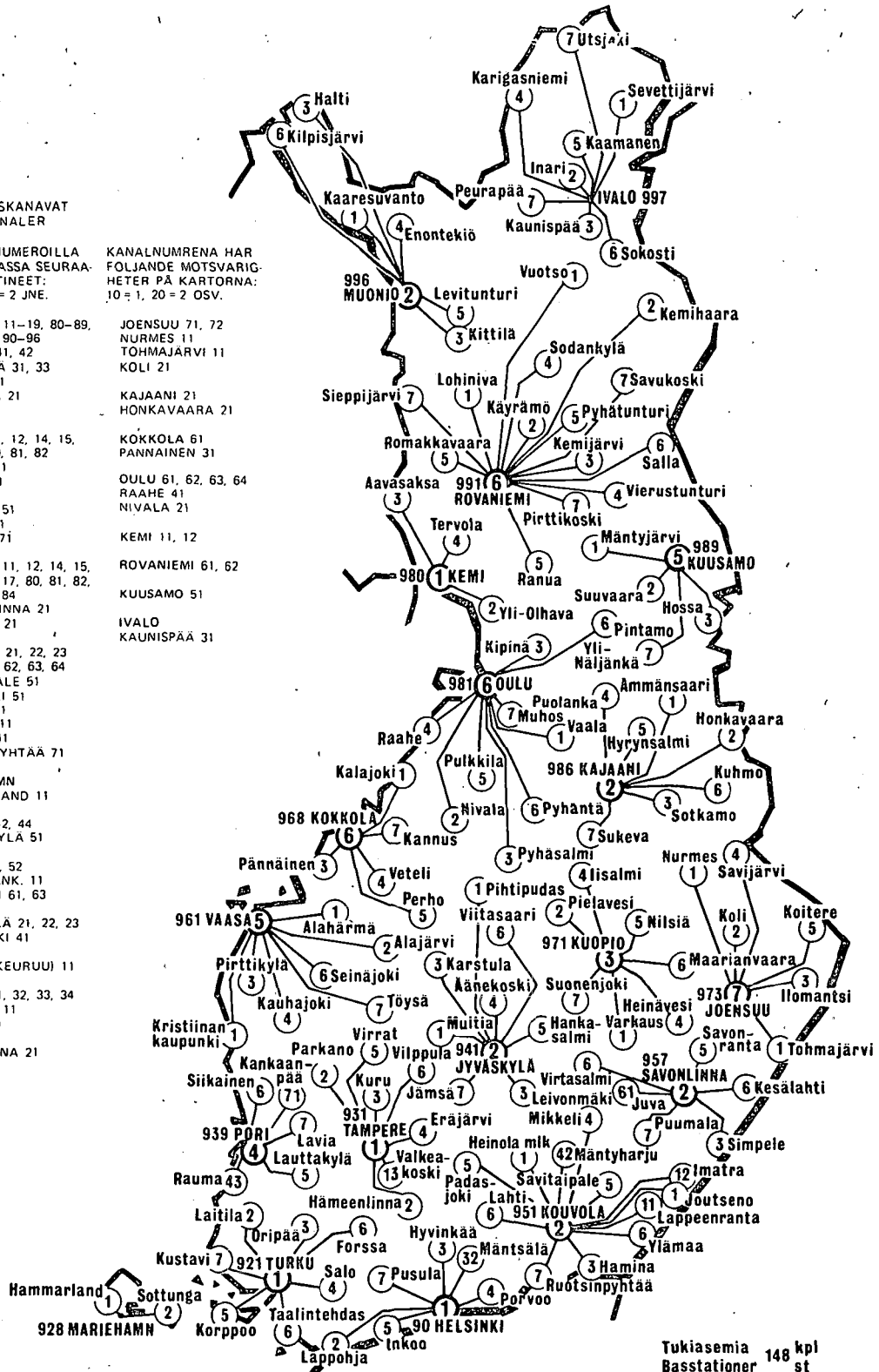
OULU 61, 62, 63, 64
RAAHE 41
NIVALA 21

KEMI 11, 12

ROVANIEMI 61, 62

KUUSAMO 51

IVALO
KAUNISPÄÄ 31



Posti- ja lennätinlaitoksen autoradiopuhelinverkko 31. 12. 1978

Post- och telegrafverkets bilradiotelefonnät 31. 12. 1978

aloitettiin valmistelutyöt radiolinkin Turku—Tukholma ohjelmansiirtokanavien uusimiseksi. Työn on suunniteltu valmistuvan vuosien 1979—1980 aikana. USA:ssa pidettävät vuoden 1980 talviolympiakisat aiheuttanevat yhden tilapäisen kuvakanavan lisäyksen suunnassa Tukholma—Helsinki. Alustavia suunnitelmia kuvakanavan järjestämiseksi on jo tehty.

Radiolinkkiteknikka

Yhteistyössä kotimaisen valmistajan kanssa on jatkettu uuden yksikanavaisen 400 MHz järjestelmän kehittämistä. Uuden laitteen tyypimittaukset aloitetaan vuoden 1979 alkupuolella ja järjestelmän käyttöönoton on määrä alkaa vuoden 1979 aikana. Radioverkkoihin tarkoitettua 4-kanavaista 400 MHz radiolinkkijärjestelmän ensimmäinen spesifikaatio valmistui. Ensimmäiset kotimaisen valmistajan toimittamat 60—240 puhekanavan 2 GHz digitaaliset radiolinkkilaitteet otettiin käyttöön verkkoryhmäverkossa ja lisäksi suoritettiin vastaanottotarkastukset saman valmistajan toimittamalle 10 linkkireitin laitteet käsittävälle erälle.

Erällä Pohjois-Suomen kauko- ja lähiverkon tunturiasemilla otettiin koekäyttöön lämmitettävät antennisuojakuvut (radomit). Kaukopuhelinverkkoon tarkoitettua 960 puhekanavan digitaalisen 6 tai 8 GHz taajuusalueella toimivan järjestelmän kehittämiseksi suoritettiin 70 Mbit/s 8 GHz koelaitteistolla virhesuhde- ja etenemistietojen mittauksia kesä- ja syyskuukausina. Erikoisista säätösuhteista huolimatta saatiin useita järjestelmän suunnittelun kannalta keskeisiä tuloksia. Järjestelmän perusmäärittely yhteistyössä kotimaisen valmistajan kanssa aloitettiin.

Posti- ja lennätinlaitoksen mastotöitä koskevat työsuojeluohjeet valmistuivat ja vahvistettiin otettavaksi käyttöön. Ne sisältävät aikaisempaa täydellisemmät määräykset ja rajoitukset mm. työmenetelmistä, nostolaitteista ja erilaisista tarkastuksista. Henkilöstön koulutus työsuojeluohjeisiin perehdyttämiseksi on aloitettu.

Tutkimustoiminta

Ionosfääriluotauksia jatkettiin entiseen tapaan. Sademittaukset ja niihin liittyvät vaimennus- ja ristipolarisointimittaukset jatkuivat Keimolassa ja vastaavat satelliittimittaukset aloitettiin Kirkkonummen vastaanottoasemalla. Mittausjärjestelmien kehitystyö on pääosiltaan loppuunsaattettu ja työn painopiste alkoi siirtyä tulosten analysointiin ja saattamiseen hyödynnettävään muotoon. Tutkimus säätökahavaintojen käyttömahdollisuudesta muiden mittaustulosten täydentämiseen pantiin alulle.

Hallinnolliset radioasiat

Kertomusvuoden aikana maamme radioasemien määrän kasvu oli n. 17 %. Vuoden lopussa siviilikäytössä oli yhteensä 94 522 radioasemaa.

Toimi- ja käyttöluvut

Radio-osasto myönsi kertomusvuonna yhteensä 42 208 erilaista radioalan toimi- ja käyttöilupaa, jotka jakaantuivat seuraavasti: toimilupia 1, VHF/UHF-radiopuhelimien käyttöilupia 24 473, LA-radiopuhelimien käyttöilupia 14 720, radioamatööri-asemien käyttöilupia 759, laivaradiolupia 704, lentokoneiden radiolupia 288, linkkiasemalupia 266 ja erilaisia muita lupia 997.

rättelseåret inleddes förberedelserna för förnyandet av programöverföringskanalerna i radiolänken Åbo—Stockholm. Man har planerat att få arbetet färdigt under åren 1979—1980. Vinterolympiaden i USA år 1980 torde förorsaka behov av en tillfällig extra bildkanal i riktningen Stockholm—Helsingfors. Preliminära planer för anordnandet av bildkanalen har redan uppgjorts.

Radiolänktekniken

I samarbete med en inhemsk tillverkare har man fortsatt utvecklandet av det nya 400 MHz systemet för en kanal. Typmätningarna av den nya utrustningen påbörjas i början av år 1979 och ibruktageandet av systemet planeras ske under år 1979. Den första specifikationen för det för radionät avsedda 400 MHz radiolänksystemet med 4 kanaler blev färdig. De första 2 GHz digitala radiolänkarna för 60—240 talkanaler, levererade av en inhemsk tillverkare, togs i drift för nätgruppsnätet och dessutom utfördes mottagningstest för utrustningar för 10 sträckor, levererade av samma tillverkare.

På några av fjärrnätets fjällstationer i Norra Finland tog man i provbruk uppvärmbara antennradomer. För utvecklandet av det för fjärrtelefonnätet avsedda digitala systemet för 960 talkanaler på 6 eller 8 GHz frekvensområdet utförde man under sommar- och höstmånaderna mätningar av bitfrekvens- och utbredningsparametrar med en 70 Mbit/s 8 GHz provutrustning. Trots de säregna väderleksförhållandena erhöll man flera ur systemplaneringssynpunkt sett centrala resultat. Systemets grundspecifiering påbörjades i samarbete med en inhemsk tillverkare.

Arbetskyddsbestämmelserna beträffande post- och telegrafverkets mastarbeten blev färdiga och stadfästes för ibruktage. De innehåller fullständigare bestämmelser och restriktioner än tidigare, bl.a. om arbetsmetoder, lyftanordningar och olika granskningar. Skolning av personalen beträffande de nya bestämmelserna har påbörjats.

Forskningsverksamhet

Jonosfärmetningar fortsatte som förut. Regnmetningarna och därtill anslutna dämpnings- och korspolarisationsmetningar fortgick i Käinby och motsvarande satellitmetningar påbörjades vid Kyrkslätt mottagningsstation. Utvecklandet av mät-system har till största delen slutförts och arbetets tyngdpunkt började förläggas till att analysera resultaten och bearbeta dem för praktiska tillämpningar. Man började även undersöka möjligheten att använda väderleksradarobservationer för att komplettera andra mätresultat.

Administrativa radioärenden

Under berättelseåret ökade antalet radiostationer i vårt land med ca 17 %. Vid årets slut fanns det sammanlagt 94 522 radiostationer i civilbruk.

Koncessioner och licenser

Radioavdelningen beviljade under berättelseåret sammanlagt 42 208 koncessioner och licenser av olika slag, vilka fördelade sig på följande sätt: koncessioner 1, licenser för VHF/UHF-radiotelefoner 24 473, licenser för LA-radiotelefoner 14 720, amatörradiostationslicenser 759, fartygsradiolicenser 704, luftfartygsradiolicenser 288, licenser för länkstationer 266 och andra licenser av olika slag 997.

Taajuusasiat

Yhteisöjen ja laitosten radioverkkosuunnitelmien tarkastus ja radio-osaston suorittama taajuussuunnittelutyö lisääntyivät edelleen. Taajuusvarauksia myönnettiin vuonna 1978 yhteensä 345 ja radiolaitteiden käyttö lupiin liittyviä taajuusmääräyksiä annettiin 373.

Yleissuunnittelu

Radiolaitteiden käyttö lupa- ja taajuusasioiden ATK-käsittelyhankkeessa edettiin kertomusvuoden lopulla käyttö lupa-asioiden ATK-rekisterin perustamisvaiheeseen. Systemityö radiolaitteiden rakentamisesta ja käyttämisestä vuosittain suoritettavien maksujen perimiseksi em. ATK-rekisteriä hyväksikäyttäen saatiin pääosin valmiiksi kertomusvuoden loppuun mennessä. Myös lupa-asioiden käsittelyrutiinien rationalisointiprojektissa päästiin vuoden lopulla toteuttamisvaiheeseen.

Kansainvälinen yhteistyö

Suomi osallistui Genevessä pidettyyn siirtyvän ilmailuliikenteen (R) maailman hallinnolliseen radiokonferenssiin, joka laati ilmailun HF-taajuuksien käyttösuunnitelman sekä päätti teknisistä perusteista, joiden mukaisesti suoritetaan siirtyminen yksisivukaistalähetteen käyttöön. Kertomusvuonna osallistuttiin myös Pohjoismaiden Ministerineuvoston (opetus-, kulttuuri- ja liikenneministerit) johdolla suoritettavaan yhteis-pohjoismaista yleisradiosatelliittijärjestelmää koskevaan selvitystyöhön. CCIR:n ja CEPTin puitteissa jatkettiin kertomusvuonna valmistautumista vuonna 1979 järjestettävään maailman hallinnolliseen radiokonferenssiin, joka suorittaa radio-ohjesäännön kokonaisuudistuksen.

Radiotoiminnan valvonta

Radioasemien teknisten ominaisuuksien tarkkailua, radiotaajuuksien käytön valvontaa, käyttökelpoisten taajuuskaistojen etsimistä sekä radiohäiriöiden ja luvattomien radiolähetysten paikallistamista suoritettiin kiinteiden ja liikkuvien radiotarkkailuyskiköiden avulla. Jokioisten radiotarkkailuasemalla otettiin keväällä käyttöön suunnattava logaritmisperiodinen lyhyt-aaltoalueen antenni.

Radiolaitteiden tarkastukset ja katsastukset

Radiolaboratoriossa tarkastettiin vuoden 1978 aikana 1 112 erilaista radiolaitetta. Tarkastusmittausten perusteella tyyppi-hyväksyttiin yhteensä 769 uutta radiolaitemallia, mm. 559 yleisradiovastaanotinta, 127 televisiovastaanotinta, 14 VHF- tai UHF-radiopuhelinta, 24 LA-radiopuhelinta, 13 kauko-ohjauslaitetta sekä eräitä henkilönhakujärjestelmiä, radiomikrofoneja, navigointilaitteita jne. Varsinaisten tyyppitankastusten lisäksi tarkastettiin mm. 282 kpl yksityisesti ulkomailta hankittuja LA-radiopuhelimia.

Alusten radioasemia katsastettiin 662 kpl ja ilma-alusten radioasemia 660 kpl. Aluksen tai ilma-aluksen radiopuhelinase-man hoitajan pätevyystodistuksia annettiin yhteensä 1 068 kpl ja radiosähkötäjän todistuksia 40 kpl. Eriasteisia radioamatöörin pätevyystodistuksia myönnettiin 390 kpl.

Frekvensärenden

Granskningen av olika samfunds och inrättningsars radionät-planer samt det av radioavdelningen utförda frekvensplaneringsarbetet ökade ytterligare. År 1978 beviljades sammanlagt 345 frekvensreservationer och i anslutning till radioanläggnings-licenserna utfärdades 373 frekvensbestämmelser.

Generalplanering

I planen angående ADB-behandlingen av radioanläggningarnas licens- och frekvensärenden nådde man vid berättelseärets slut etableringsskedet för licensärendenas ADB-register. Före utgången av berättelseåret fick man i huvudsak färdigt systemarbetet för att uppbära årliga avgifter för radioanläggningarnas byggande och nyttjande genom att utnyttja ovan-nämnda ADB-register. Även beträffande rationaliseringsprojek-tet för licensärendenas behandlingsrutiner nådde man reali-seringsskedet vid slutet av året.

Internationellt samarbete

Finland deltog i Geneve i den världsadministrativa radio-konferensen för rörlig lufttrafik (R), som utarbetade en plan för utnyttjande av lufttrafikens HF-frekvenser samt bestämde de tekniska principer, enligt vilka övergången till enkelsid-bandssignaler utförs. Under berättelseåret deltog man också i utredningsarbetet angående det samnordiska rundradiosatellit-systemet, som utförs under ledning av Nordiska Ministerrådet (undervisnings-, kultur- och trafikministrarna). Inom ramen för CCIR och CEPT fortsatte man under berättelseåret för-beredelserna för den världsadministrativa radiokonferensen år 1979, som skall utföra en totalreform av radioreglementet.

Övervakning av radioverksamheten

Övervakning av radiostationernas tekniska egenskaper och av radiofrekvensernas användning, sökande av användbara frekvensband samt lokalisering av radiostörningar och av olovliga radiosändningar utfördes med hjälp av fasta och rörliga radioövervakningsenheter. På Jokioinen radioövervaknings-station tog man på vären i bruk en logaritmiskt periodisk kortvågsantenn.

Granskningar och besiktningar av radioanläggningar

I radiolaboratoriet granskades år 1978 1 112 olika slags radioanläggningar. På basen av granskningsmätningarna god-kändes sammanlagt 769 nya radioanläggningstyper, bl.a. 559 rundradiomottagare, 127 televisionsmottagare, 14 VHF- eller UHF-radiotelefoner, 24 LA-radiotelefoner, 13 fjärrstyrningsan-läggningar samt en del personsökningsystem, radiomikrofoner, navigeringsanläggningar osv. Utöver de egentliga typmätningarna granskades bl.a. 282 st LA-radiotelefoner, som privat hade anskaffats från utlandet.

Man besiktigade 662 st fartygsradiostationer och 660 st luftfartygsradiostationer. Sammanlagt utfärdades 1 068 st radiotelefonistcertifikat för fartygs- eller luftfartygstrafik samt 40 st radiotelegrafistcertifikat. Radioamatörcertifikat av olika grad utfärdades 390 st.

IV MUUT TEHTÄVÄT

POSTIPANKIN TEHTÄVÄT

Postipankkitehtäviä hoidettiin kertomusvuoden päättyessä kaikkiaan laitoksen 3 028 toimipaikassa. Vuonna 1965 aloitettua postipankkitehtävien rajoitettua hoitoa postiasemilla II jatkettiin ja siinä oli mukana vuoden 1978 lopussa 36 postiasemaa II.

Postisiirtotehtävissä oli tilillepanoja yhteensä 26.7 milj. kpl niiden rahamäärän noustessa 33 837 milj. markkaan ja tililtäottoja yhteensä 14.0 milj. kpl rahamäärän ollessa 19 263 milj. markkaa. Postisäästöliiketehtävissä oli säästöönpanoja kaikkiaan 13.8 milj. kpl, rahamäärältään yhteensä 8 255 milj. markkaa ja säästöäottoja 16.8 milj. kpl, rahamäärältään yhteensä 7 727 milj. markkaa.

Vuoden 1970 puolivälissä alkanutta Ruotsin ja Norjan kruunujen vaihtamis- sekä samaan aikaan alkanutta opintolainojen myöntämistoimintaa on kertomusvuonna harjoitettu edellistä 366 ja jälkimmäistä 157 toimipaikassa. Ruotsin ja Norjan seteleitä vaihdettiin Suomen rahaksi kertomusvuoden aikana kaikkiaan 12.6 milj. markan arvosta ja opintolainoja, joita kiintiöt huomattavasti supistivat, myönnettiin vain 4 354.

ERINÄISET MUUT POSTITEHTÄVÄT

Laitoksen tehtäviin on kuulunut lisäksi mm. vero- ja leimamerkkien sekä huvien pääsylippujen ja elokuvaverolippujen myynti. Toimipaikkojen veromerkitulot olivat 840 milj. ja leimaverotulot 596 milj. markkaa.

YLEISRADIO

Radorahasto

Radorahasto on edelleen vuonna 1978 ollut posti- ja lennätinhallituksen hoidossa. Radorahastoon kertyi tuloja radio- ja televisiolupamaksuista kaikkiaan 445 milj. markkaa. Tästä rahastosta posti- ja lennätinhallitus on radio- ja televisiolupatoiminnan aiheuttamia menoja varten käyttänyt 7.59 milj. markkaa, ja loput 438 milj. markkaa on luovutettu Oy Yleisradio Ab:lle.

Televioliuvat

Televioliuvia oli voimassa vuoden päättyessä 965 730 eli 5.6 % vähemmän kuin vuotta aikaisemmin. Lupien väheneminen johtuu siirtymisestä väritelevisiovaastanottimiin. Televioliuvia irtisanottiin kertomusvuoden aikana 101 746.

Väritelevisioliuvat

Väritelevisioliuvia oli vuoden lopussa 534 097 eli 23.9 % enemmän kuin vuotta aikaisemmin. Väritelevisioliuvia irtisanoitiin kertomusvuoden aikana 7 434.

Televioliupien osoitteenmuutoksia toimitettiin yhteensä 122 588.

IV ÖVRIGA GÖROMÅL

POSTBANKENS GÖROMÅL

Postbanksgöromål sköttes vid utgången av berättelseåret vid inalles 3 028 av verkets anstalter. Den begränsade skötseln av postbanksgöromål, som år 1965 inleddes vid poststationer II, fortsattes och däri deltog 36 poststationer II vid utgången av år 1978.

I girogörelsen utgjorde antalet inbetalningar inalles 26.7 milj. st och deras penningbelopp 33 837 milj. mark, medan antalet utbetalningar inalles var 14.0 milj. st och penningbeloppet av dem utgjorde 19 263 milj. mark. I postsparrörelsen utgjorde antalet insättningar sammanlagt 13.8 milj. st eller inalles 8 255 milj. mark och antalet uttagningar 16.8 milj. st eller inalles 7 727 milj. mark.

Den verksamhet som inleddes i mitten av år 1970 och som gällde växling av svenska och norska kronor samt den vid samma tidpunkt inledda verksamheten att bevilja studielån har under året bedrivits, den förstnämnda vid 366 och den senare vid 157 anstalter. Svenska och norska sedlar till ett värde av sammanlagt 12.6 milj. mark växlad under berättelseåret till finskt mynt och endast 4 354 studielån beviljades, eftersom kontingenterna betydligt minskade deras antal.

SÄRSKILDA ANDRA POSTALA GÖROMÅL

Dessutom har bl.a. försäljningen av skatte- och stämpelmarken samt biljetter till nöjeställningar och biografskattebiljetter hört till verkets åligganden. Anstalternas skattemärkesinkomster var 840 milj. och stämpelskatteinkomster 596 milj. mark.

RUNDRADION

Radiofonden

Radiofondens förvaltning sköttes under år 1978, såsom förut av post- och telegrafstyrelsen. Radiofondens inkomster av inbetalade avgifter för radio- och televisionslicenser utgjorde sammanlagt 445 milj. mark. Av fondens medel använde post- och telegrafstyrelsen 7.59 milj. mark till de utgifter radio- och televisionslicensverksamheten föranledde och resten 438 milj. mark har överläts till Oy Yleisradio Ab.

Televisionslicenser

Vid årets slut var 965 730 televisionslicenser i kraft. Detta antal var 5.6 % mindre än under föregående år. Minskningen av antalet licenser beror på en ökad användning av färgtelevisionsmottagare. Inalles sades 101 746 televisionslicenser upp under berättelseåret.

Färgtelevisionslicenser

Vid årets slut var antalet färgtelevisionslicenser 534 097. Detta antal var 23.9 % större än under föregående år. Inalles sades 7 434 färgtelevisionslicenser upp under berättelseåret.

Sammanlagt 122 588 ändringar av adresser på televisionslicenser verkställdes.

TEOLLINEN TOIMINTA

Posti- ja lennätinlaitoksen toimintakenttään kuuluu tietoliikenteen ohella myös teollinen toiminta. "Posti- ja lennätinlaitoksen konepajat" kohdalla ovat valtion tulo- ja menoarvioesityksessä Turun Asennuspaja ja Tampereella toimiva Keskusautokorjaamo. Linja-autoliikenteen harjoittajana laitos on pääosakkaana Tampereella toimivassa autokoritehdas Ajokki Oy:ssä. Lisäksi laitos on osakkaana Kokkolan Puhelin Oy:ssä.

Turun Asennuspaja

Turun Asennuspajan johtokuntaan ovat kuuluneet hallitusneuvos Valto S. Rauvanto puheenjohtajana ja johtaja Ossi Wuolle varapuheenjohtajana sekä muina jäseninä kansanedustaja Reino Breilin, agrologi Eino Lottanen ja sähköteknikko Albin Salmi. Toimitusjohtajana on toiminut insinööri Pertti Kotilainen 27. 2. saakka, varatoimitusjohtaja Tauno Kaita 28. 2.—30. 5. välisen ajan ja insinööri Heikki Kuusela 1. 6. alkaen. Henkilöstön kokonaismäärä oli 124 eli 37 vähemmän kuin vuotta aikaisemmin.

Rakennusten sähköasennustöitä Turun Asennuspaja suoritti pääasiassa valtion omistamiin tai valtion osittain rahoittamiin rakennuksiin. Näiden töiden määrä supistui edelliseen vuoteen verrattuna siinä määrin, että kertomusvuoden aikana jouduttiin lomauttamaan työvoimaa. Sähkölinjojen rakennustöitä suoritettiin eri sähkölaitoksille. Näiden töiden ja myös tie- ja katuvalaistustöiden määrä väheni kertomusvuoden keskivaiheilla, jolloin työvoimaa jouduttiin lomauttamaan. Kertomusvuoden lopulla saatujen töiden määrä kuitenkin selvästi lisääntyi, jolloin myös työllisyystilanne parani. Sähkö- ja radiolaitteiden asennustöitä suoritettiin pääasiassa Neuvostoliittoon toimitettaviin aluksiin. Autoradio- ja ulapuhelimiä asennus- ja huoltotyöt jatkuivat aikaisemmassa laajuudessa. Turun Asennuspajan työpajalla valmistettiin laivojen sähköpäätauluja, ohjauskeskuksia erilaisiin kuljettimiin, matkustajavaunujen sähkökeskuksia ja ratapihojen sähkönsyöttökeskuksia sekä posti- ja lennätinlaitokselle jonkin verran erilaisia metallialan töitä.

Vuoden 1978 liikevaihto ilman liikevaihtoveroa oli 13,8 milj. markkaa edellisen vuoden liikevaihdon oltua 15,9 milj. markkaa. Liikevaihdon lasku johtui kertomusvuonna jatkuneesta lamasta.

Keskusautokorjaamo

Keskusautokorjaamo on toiminut suoraan posti- ja lennätinlaitoksen alaisena ilman erillistä johtokuntaa. Keskusautokorjaamon johtajan tehtäviä on kertomusvuoden aikana hoitanut insinööri Reino Lehtimäki. Korjaamon henkilöstön määrä oli 54 eli sama kuin vuotta aiemminkin.

Kertomusvuoden aikana Keskusautokorjaamo on suorittanut töitä ainoastaan posti- ja lennätinlaitokselle. Tuotanto on käsitellyt moottorien täyskorjauksia ja vaihto-osien korjausta, joiden osuus oli 37,8 % koko tuotannon laskutusarvosta; erilaisia autojen varustelutöitä, alusta-, kori- ym. korjauksia, joiden osuus oli 52,0 % sekä ulkorengaspinnoituksia ym. rengastöitä osuudeltaan 10,2 %. Tuotannon volyyymi on säilynyt edellisvuoden tasolla.

INDUSTRIELL VERKSAMHET

Post- och telegrafverket bedriver förutom post- och telekommunikation också industriell verksamhet. I propositionen angående statsförslaget under punkten "Post- och telegrafverkets verkstäder" finns Åbo Installationsverkstad och Centrala bilreparationsverkstaden i Tammerfors. I sin egenskap av idkare av busstrafik är verket huvudaktionär i bilkarosserifabriken Ajokki Oy i Tammerfors. Därtill är verket aktionär i Gamlakarleby Telefon Ab.

Åbo Installationsverkstad

Direktionen för Åbo Installationsverkstad bestod av regeringsrådet Valto S. Rauvanto ordförande, direktör Ossi Wuolle viceordförande samt följande övriga ledamöter riksdagsman Reino Breilin, agrolog Eino Lottanen och elektriker Albin Salmi. Verkställande direktör var ingenjör Pertti Kotilainen till den 27. 2, under tiden 28. 2.—30. 5 viceverkställande direktör Tauno Kaita och fr. o. m. den 1. 6 ingenjör Heikki Kuusela. Personalen uppgick till 124 personer, vilket var 37 mindre än ett år tidigare.

Elinstallationsarbeten utförde Åbo Installationsverkstad främst i byggnader, som ägs av staten eller som är delvis finansierade av staten. Jämfört med föregående år minskade dessa arbeten i sådan utsträckning, att det under berättelseåret blev nödvändigt att friställa arbetskraft. Ellinjer byggdes för olika elverks räkning. Vid mitten av berättelseåret minskade dessa arbeten liksom även väg- och gatubelysningsarbetena och det blev nödvändigt att friställa arbetskraft. Vid slutet av berättelseåret ökade mängden erhållna arbeten klart, varvid även selsättningsläget förbättrades. El- och radioinstallationsarbeten utfördes främst i fartyg, som levererades till Sovjetunionen. Installations- och underhållsarbeten av bilradio- och UKV-telefoner fortsatte i samma utsträckning som tidigare. Åbo Installationsverkstadsens verkstad tillverkade elhuvudtavlor för fartyg, styrcentraler för olika transportörer, elcentraler för passagerarvagnar och elmatarcentraler för bangårdar samt för post- och telegrafverket i någon mån diverse arbeten inom metallbranschen.

Omsättningen var under år 1978 13,8 milj. mark exklusive omsättningsskatt mot 15,9 milj. mark föregående år. Nedgången berodde på lågkonjunkturen, som fortsatte under berättelseåret.

Centrala bilreparationsverkstaden

Centrala bilreparationsverkstaden har verkat direkt under post- och telegrafstyrelsen utan särskild direktion. De göromål som ankommer på chefen för Centrala bilreparationsverkstaden sköttes under berättelseåret av ingenjör Reino Lehtimäki. Personalen bestod av 54 anställda och var lika stor som ett år tidigare.

Under berättelseåret utförde Centrala bilreparationsverkstaden arbeten enbart för post- och telegrafverkets räkning. Produktionen omfattade totalreparationer av motorer och reparationer av utbytesdelar, vilka arbetens andel av hela produktionens faktureringsvärde var 37,8 %, olika arbeten för uppbyggnad av bilar samt reparationer på bilchassier och karosser m.m.; vilkas andel var 52,0 % samt vulkanisering av ytterdäck och andra arbeten med bildäck, vilka uppgick till 10,2 %. Produktionsvolymen har bibehållit sig på föregående års nivå.

V TALOUS

TALOUDELLISEN TULOKSEN MUODOSTUMINEN

Taloudellinen tulos

Posti- ja lennätinlaitoksen tilinpäätös osoitti vuonna 1978 ylijäämää 134 milj. markkaa. Taloudellinen tulos oli siten 75.6 milj. markkaa parempi kuin edellisenä vuonna, jolloin ylijäämä oli 58.3 milj. markkaa. Ylijäämä 134 milj. markkaa merkitsee 5.9 % korkoa tilikauden aikana olleelle keskimääräisen käyttö- ja vaihto-omaisuuden sitomalle pääomalle 2 280 milj. markalle.

Postitoimi tuotti edelleen alijäämää, mutta alijäämän suuruus pieneni edellisen vuoden 55.4 milj. markasta 6.69 milj. markkaan. Postitoimen alijäämäisyys johtuu edelleen lähinnä linja-autoliikenteen tappiollisuudesta ja Postipankin tehtävistä saatavan korvauksen riittämättömyydestä. Varsinainen postiliikenne tuottaa ylijäämää. Teletoinen ylijäämä vuonna 1978 oli 141 milj. markkaa eli 26.9 milj. markkaa enemmän kuin edellisenä vuonna.

Laitoksen rahaliike oli vuonna 1978 rahamäärältään 120 miljardia markkaa eli 4.4 % suurempi kuin edellisenä vuonna. Suurin osa rahaliikkeestä on Postipankin toimeksiannosta tahtuvaa postisiirto- ja säästöliikennettä.

Tuotot

Posti- ja lennätinlaitoksen tuotot vuonna 1978 olivat 2 726 milj. markkaa. Ne olivat 298 milj. markkaa eli 12.3 % suuremmat kuin edellisenä vuonna. Postitoimen osalle tuli tuotoista 1 280 milj. markkaa eli n. 47 % ja teletoinen osalle 1 445 milj. markkaa eli n. 53 %. Postitoimen tuotot kasvoivat edellisestä vuodesta 12.9 % ja teletoinen tuotot 11.8 %.

Eriteltäessä postitoimen tuottoja todetaan liikennetuottojen kasvaneen 112 milj. markalla eli 908 milj. markasta 1 020 milj. markkaan. Tästä summasta olivat lehtien kuljetus-, välitys- ym. maksut 359 milj. markkaa ja Postipankin maksamat kirjelähetysmaksut 32.1 milj. markkaa. Valtiolta saadut korvaukset postitoimen palveluksista kasvoivat 59.5 milj. markasta 68.8 milj. markkaan, josta 45.0 milj. markkaa oli korvausta virkalähetysoikeuden käytöstä postiliikenteessä. Postipankin tehtävien hoitamisesta saatiin Postipankilta ja asiakailta 135 milj. markkaa eli 26.9 milj. markkaa enemmän kuin edellisenä vuonna.

Teletoinen tuotoista liikennetuotot muodostivat 1 424 milj. markkaa, jossa kasvua edelliseen vuoteen on 150 milj. markkaa. Liikennetuotoista olivat puhelintoimen tuotot 1 312 milj. markkaa ja telextoimen tuotot 55.9 milj. markkaa. Puhelintoimen tuotot olivat 150 milj. markkaa suuremmat kuin edellisenä vuonna.

Kulut

Posti- ja lennätinlaitoksen kulut vuonna 1978 olivat 2 592 milj. markkaa. Lisäys edelliseen vuoteen oli 223 milj. markkaa. Palkat olivat suurin kuluerä, yhteensä 1 369 milj. markkaa, jossa lisäystä edelliseen vuoteen 75.9 milj. markkaa. Henkilöstökulut eli palkat ja muut henkilöstökulut yhteensä olivat 1 756 milj. markkaa eli 67.7 % kaikista kuluista. Henkilöstökulujen osuus kaikista kuluista on viime vuosina pienentynyt, sillä vuonna 1977 ne muodostivat vielä 70 % ja vuonna 1976 73 % kaikista kuluista. Postitoimen kulut olivat 1 287 milj. markkaa, mikä on 97.2 milj. markkaa enemmän kuin edellisenä vuonna ja teletoinen kulut 1 305 milj. markkaa eli 125 milj. markkaa enemmän kuin edellisenä vuonna.

V EKONOMIN

UTFORMNINGEN AV DET EKONOMISKA RESULTATET

Det ekonomiska resultatet

Post- och telegrafverkets bokslut uppvisade år 1978 ett överskott på 134 milj. mark. Det ekonomiska resultatet var sålunda 75.6 milj. mark bättre än föregående år, då överskottet var 58.3 milj. mark. Överskottet, 134 milj. mark innebär 5.9 % ränta på det kapital som bundits till de under räkenskapsperioden genomsnittliga anläggnings- och omsättningstillgångarna på 2 280 milj. mark.

Postväsendet gav fortsättningsvis underskott, mer. det minskade från 55.4 milj. mark föregående år till 6.69 milj. mark. Postväsendets underskott beror fortfarande närmast på busstrafikens olönsamhet och den otillräckliga ersättringen för Postbankens göromål. Den egentliga posttrafiken medför överskott. Televäsendets överskott år 1978 var 141 milj. mark eller 26.9 milj. mark mera än föregående år.

Volymen av verkets penningrörelse var år 1978 120 miljarder mark, dvs. 4.4 % större än föregående år. Den största delen av penningrörelsen utgörs av Postbankens postgiro- och sparrörelse.

Inkomster

Post- och telegrafverkets inkomster var år 1978 2 726 milj. mark, vilket är 298 milj. mark eller 12.3 % mera än föregående år. Postväsendets andel av inkomsterna var 1 280 milj. mark eller ca 47 %. Televäsendet tillkom 1 445 milj. mark eller ca 53 %. Postväsendets inkomster ökade 12.9 % och televäsendets 11.8 % jämfört med föregående år.

En specificering av postväsendets inkomster visar, att trafikinkomsterna ökat med 112 milj. mark från 908 milj. mark till 1 020 milj. mark. Av denna summa utgjorde tidningarnas befordrings- och förmedlings- o.a. avgifter 359 milj. mark och de av Postbanken erlagda avgifterna för brevöversändelser 32.1 milj. mark. De av staten erhållna ersättningarna för postväsendets tjänster ökade från 59.5 milj. mark till 68.8 milj. mark. Av denna summa utgjorde 45.0 milj. mark ersättning för användningen av statens tjänsteförsändelserätt i posttrafiken. För skötseln av Postbankens göromål erhöles av Postbanken och av kunderna 135 milj. mark eller 26.9 milj. mark mera än föregående år.

Televäsendets trafikinkomster var 1 424 milj. mark, vilket innebär en ökning med 150 milj. mark från föregående år. Av trafikinkomsterna var 1 312 milj. mark telefoninkomster och 55.9 milj. mark telexinkomster. Telefoninkomsterna var 150 milj. mark större än föregående år.

Utgifter

Post- och telegrafverkets utgifter var år 1978 2 592 milj. mark. Ökningen från föregående år var 223 milj. mark. Lönnerna utgjorde den största utgiftsposten, sammanlagt 1 369 milj. mark och ökade 75.9 milj. mark från föregående år. Personutgifterna, dvs. lönnerna och övriga personaltgifter uppgick till sammanlagt 1 756 milj. mark och var ca 67.7 % av samtliga utgifter. Personaltgifternas andel av samtliga utgifter har minskat under de senaste åren, ty år 1977 utgjorde de 70 %, år 1976 73 % av alla utgifter. Postväsendets utgifter var 1 287 milj. mark, vilket är 97.2 milj. mark mera än föregående år. Televäsendets utgifter var 1 305 milj. mark eller 125 milj. mark större än föregående år.

Investoinnit

Vuoden 1978 aikana käytettiin posti- ja lennätinlaitoksen investointeihin 750 milj. markkaa. Ylivoimaisesti suurimmat olivat, kuten aikaisemminkin, televerkon investoinnit, joihin käytettiin 539 milj. markkaa eli 71.8 % kaikista investoinneista. Talonrakennusinvestointeihin käytettiin 167 milj. markkaa ja ajoneuvojen hankintaan 21.4 milj. markkaa.

TALOUDELLISEN TULOKSEN TARKASTELUA

Posti- ja lennätinlaitoksen osuus kansantuotteesta

Posti- ja lennätinlaitoksen osuus markkinahintaisesta bruttokansantuotteesta oli vuonna 1978 20.8 % eli 0.6 promilleyksikköä suurempi kuin edellisellä vuonna.

Tuotot ja tariffit

Vuoteen 1977 verrattuna nousi postiliikenteen tariffi-indeksi vuonna 1978 keskimäärin 10.5 %. Tammikuun ensimmäisenä päivänä 1978 nousivat postimaksumerkeillä maksettavien lähetysten maksut n. 8 %, joukkolähetysten maksut n. 6 % ja lehtien kuljetusmaksut n. 14 %. Lisäksi ulkomaille lähetettävien pakettien taksat nousivat 1.7. lukien n. 10 %. Teleliikenteen maksut eivät muuttuneet vuoden 1978 aikana, mutta verrattuna edelliseen vuoteen nousi teleliikenteen tariffi-indeksin vuosikeskiarvo 0.2 % vuonna 1978.

Koko tietoliikenteen tariffi-indeksi nousi 4.4 % vuodesta 1977 vuoteen 1978. Muista taksoista nousivat postiautoliikenteen rahtimaksut 16.6. lukien n. 14 % ja Postipankin postisiirto- ja postisäästöliiketehtävistä posti- ja lennätinlaitokselle maksettavien korvausten hintaindeksi 5.9 % 1.1.78 alkaen.

Kiinteiden tariffien mukaan mitattuina kasvoivat posti- ja lennätinlaitoksen hoitaman tietoliikenteen tulot 4.1 % vuonna 1978.

Seuraavassa asetelmassa on esitetty eri liikennealojen tulo- ja tuotto- ja kasvun keskimäärin vuosina 1974—1977 ja vuonna 1978 sekä tariffi-indeksien vuosikeskiarvojen muutokset vastaavina aikoina.

	Tulovolymin muutos keskimäärin vuodessa		Tariffi-indeksin vuosikeskiarvon muutos keskimäärin vuodessa	
	1974—1977 %	1977—1978 %	1974—1977 %	1977—1978 %
Postiliikenne	0.1	1.7	31.6	10.5
postimaksumerkeillä maksetut lähetykset	1.1	0.8	17.8	9.1
joukkolähetykset	0.7	6.4	24.7	5.9
lehdet	-3.1	1.5	89.6	13.6
erinäiset postimaksut	7.0	4.1	17.8	9.1
PSP-lähetykset	-0.9	3.8	15.8	8.6
Teleliikenne	7.6	5.9	21.3	0.2
kotimaiset				
kaukopuhelut	5.0	3.3	23.2	—
verkkoryhmän sisäiset puhelut	7.5	10.5	28.3	—
ulkomaiset puhelut	24.7	16.8	3.7	2.3
puhelimien vuosimaksut	10.0	6.4	23.1	—
telextoimi	8.8	4.6	12.6	—
sähkeet	-5.7	-1.1	18.2	1.1
Tietoliikenne	4.3	4.1	25.5	4.4
Postiautoliikenne	-3.7	-14.7	16.2	4.6
PSP:n rahaliikenne	-1.3	7.2	29.5	5.9

Investeringar

Post- och telegrafverket använde under år 1978 750 milj. mark till investeringar. De överlägset största investeringarna var, liksom tidigare, investeringarna i telenätet. Till dessa användes 539 milj. mark eller 71.8 % av samtliga investeringar. Till investeringar i fastighetsbyggen användes 167 milj. mark och till anskaffningar av fordon 21.4 milj. mark.

BEDÖMNING AV DET EKONOMISKA RESULTATET

Post- och telegrafverkets andel i nationalinkomsten

Post- och telegrafverkets andel i bruttonationalprodukten enligt marknadspriset var år 1978 20.8 %, dvs. 0.6 promilleenheter större än föregående år.

Intäkter och tariffer

Posttrafikens tariffindex ökade i medeltal under år 1978 med 10.5 % jämfört med år 1977. Den första januari 1978 steg avgifterna för försändelser betalda med frankotecken med ca 8 %, massförsändelsernas avgifter med ca 6 % och tidningarnas trafikavgifter med ca 14 %. Dessutom steg taxorna för paketförsändelser till utlandet med ca 10 % från och med 1.7. Teletrafikens avgifter förändrades inte under år 1978, men medeltalet för teletrafikens tariffindex steg jämfört med föregående år med 0.2 % under år 1978.

Tariffindexet för hela informationstrafiken steg från år 1977 till 1978 med 4.4 %. Av övriga taxor steg fraktavgifterna för postbiltrafiken med ca 14 % från och med 16.6 samt prisindexet för de ersättningar som post- och telegrafverket erhåller för skötseln av Postbankens postgiro- och postspartrafikuppgifter med 5.9 % från och med 1.1.78.

Informationstrafikens inkomstvolym mätt i post- och telegrafverkets fasta tariffer ökade under år 1978 med 4.1 %.

Följande tabell visar medeltillväxten av inkomstvolymen i de olika trafikgrenarna under åren 1974—1977 och år 1978 samt förändringarna i årsmedelvärdet för tariffindexen.

	Inkomstvolymens ändring i medeltal per år		Ändringen av tariffindexens årsmedelvärde i medeltal per år	
	1974—1977 %	1977—1978 %	1974—1977 %	1977—1978 %
Posttrafiken	0.1	1.7	31.6	10.5
med frankotecken betalda försändelser	1.1	0.8	17.8	9.1
massförsändelser	0.7	6.4	24.7	5.9
tidningar	-3.1	1.5	89.6	13.6
särskilda postavgifter	7.0	4.1	17.8	9.1
PSB-försändelser	-0.9	3.8	15.8	8.6
Teletrafiken	7.6	5.9	21.3	0.2
inrikes fjärrsamtal	5.0	3.3	23.2	—
samtal inom en nätgrupp	7.5	10.5	28.3	—
utrikes samtal	24.7	16.8	3.7	2.3
årsavgifter, m.m. för telefon	10.0	6.4	23.1	—
telexväsendet	8.8	4.6	12.6	—
telegram	-5.7	-1.1	18.2	1.1
Informationstrafiken	4.3	4.1	25.5	4.4
Postbiltrafiken	-3.7	-14.7	16.2	4.6
PSB:s penningrörelse	-1.3	7.2	29.5	5.9

Edellä olevassa tarkastelussa ei ole otettu mukaan sekalaisia tuloja eikä muita toimeksiantoja kuin Postipankin rahaliikenne, sillä esimerkiksi virkalähetyksistä saadut kiinteähintaiset tulot eivät kuvaa liikenteen kehitystä, koska virkalähetyksistä maksettava korvaus riippuu budjettipäätöksistä. Telextoimen, sähköliikenteen ja koko teleliikenteen tulovolyymien muutoksia laskettaessa on kirjanpidolliset muutokset pyritty ottamaan huomioon. Postiautoliikenteen tulovolyymien 14.7 %:n suuruudesta laskusta on suurin osa eli 12 prosenttiyksikköä johtunut siitä, että posti ei enää hoida Finnairin lentokentäkuljetuksia.

Kustannukset ja kustannushintataso

Kertomusvuonna nousi posti- ja lennätinlaitoksen kustannusten hintataso 5.0 % edellisestä vuodesta. Kiinteissä hinnoissa mitattuna kustannukset kasvoivat 3.4 %, mikä on 2.1 prosenttiyksikköä vähemmän kuin vuosien 1974—1977 keskimääräinen kasvu 5.5 %. Ilman poistoja kasvoivat kiinteähintaiset kustannukset 1.9 % vuonna 1978, vuosien 1974—1977 keskimääräisen kasvun oltua 2.5 %.

Seuraavassa asetelmassa on esitetty liikekirjanpidollisten kiinteähintaisten kustannusten ja hintatason muutokset liikenneharoittain.

	Kiinteähintaisten kustannusten muutokset keskimäärin vuodessa		Kustannushintatason muutokset keskimäärin vuodessa	
	1974—1977 %	1977—1978 %	1974—1977 %	1977—1978 %
Postitoimi				
palkkaukset	1.5	2.1	16	5
eläkevastuu	1.5	2.1	16	5
muut henkilöstökulut	3.1	5.9	18	2
aineet	-0.8	5.9	13	9
vieraat palvelukset	6.1	4.1	12	6
poistot	3.0	8.3	12 ¹⁾	6 ¹⁾
yhteensä	2.0	2.9	15	5
Teletoiimi				
palkkaukset	2.5	-1.1	16	5
eläkevastuu	2.6	-1.0	16	5
muut henkilöstökulut	2.5	1.5	19	3
aineet	1.9	2.9	11	4
vieraat palvelukset	9.1	7.9	13	6
poistot	31.1 ²⁾	11.4 ²⁾	12 ¹⁾	6 ¹⁾
yhteensä	9.6	4.0	15	5
Posti- ja lennätinlaitos				
palkkaukset	1.9	0.8	16	5
eläkevastuu	1.9	0.9	16	5
muut henkilöstökulut	2.8	4.0	19	2
aineet	0.5	4.3	12	6
vieraat palvelukset	7.3	5.7	12	6
poistot	28.8	11.2	12 ¹⁾	6 ¹⁾
yhteensä	5.5	3.4	15	5

¹⁾ Markkinahintaisen bruttokansantuotteen hintaindeksi

²⁾ Televerkon jäännösarvosta poistettu n. 30 % vuosina 1977—1978 ja n. 25 % vuonna 1976

Ovannämnda tabell innehåller inte diverse inkomster eller övriga kommissioner än de från Postbankens penningrörelse, ty. t. ex. tjänsteförsändelsernas inkomster mätta med en fast tariffnivå avspeglar inte trafikvolymens utveckling, eftersom inkomsterna för tjänsteförsändelser är beroende av budgetbeslut. Vid beräkningen av förändringarna i inkomstvolymen för telexväsendet, telegramtrafiken och hela teletrafiken har ändringarna i bokföringen beaktats. Största delen, dvs. 12 procentenheter av 14.7 % minskningen i postbiltrafikens inkomstvolym beror av att posten inte mera sköter Finnairs flygfältstransporter.

Kostnader och kostnadsprisnivån

Under verksamhetsåret steg prisnivån för post- och telegrafverkets kostnader med 5.0 % från föregående år. Mätt i fasta priser ökade kostnaderna med 3.4 %, vilket är 2.1 procentenheter mindre än ökningen i medeltal under åren 1974—1977 som var 5.5 %. Utan avskrivningar ökade kostnaderna mätta fasta priset under år 1978 med 1.9 %, medan ökningen åren 1974—1977 i medeltal var 2.5 %.

Följande tabell visar ändringarna i kostnaderna och prisnivån för de affärsbokföringsmässiga fasta priserna i de olika trafikgrenarna.

	Medelförändringar för kostnader i fasta priser per år		Medelförändringar i kostnadsnivån per år	
	1974—1977 %	1977—1978 %	1974—1977 %	1977—1978 %
Postväsendet				
löner	1.5	2.1	16	5
pensionsansvarighet	1.5	2.1	16	5
övriga personalkostnader	3.1	5.9	18	2
material	-0.8	5.9	13	9
utomstående service	6.1	4.1	12	6
avskrivningar	3.0	8.3	12 ¹⁾	6 ¹⁾
sammanlagt	2.0	2.9	15	5
Televäsendet				
löner	2.5	-1.1	16	5
pensionsansvarighet	2.6	-1.0	16	5
övriga personalkostnader	2.5	1.5	19	3
material	1.9	2.9	11	4
utomstående service	9.1	7.9	13	6
avskrivningar	31.1 ²⁾	11.4 ²⁾	12 ¹⁾	6 ¹⁾
sammanlagt	9.6	4.0	15	5
Post- och telegrafverket				
löner	1.9	0.8	16	5
pensionsansvarighet	1.9	0.9	16	5
övriga personalkostnader	2.8	4.0	19	2
material	0.5	4.3	12	6
utomstående service	7.3	5.7	12	6
avskrivningar	28.8	11.2	12 ¹⁾	6 ¹⁾
sammanlagt	5.5	3.4	15	5

¹⁾ Prisindex för bruttonationalprodukten enligt marknadspiset

²⁾ Av telenätets restvärde har ca 30 % avskrivits under åren 1977—1978 och ca 25 % år 1976

Postitoimen kiinteähintaiset kustannukset kasvoivat enemmän kuin postiliikenteen tulovolyyymi. Sen sijaan teleliikenteessä kiinteähintaiset kustannukset kasvoivat hitaammin kuin tulovolyyymi. Koko laitoksen osalta kiinteähintaiset kustannukset kasvoivat hiukan hitaammin kuin tulovolyyymi. Televerkosta oli vuonna 1978 mahdollista tehdä 30 %:n poisto. Yhtäläisin laskentaperustein olisivat kiinteähintaiset kustannukset kasvaneet teletoimen osalta 1.6 % ja koko laitoksen osalta 2.2 %.

Bruttoinvestointien kehitys

Posti- ja lennätinlaitoksen bruttoinvestoinnit olivat vuonna 1978 kirjanpitoarvoltaan 750 milj. markkaa eli n. 7 % suuremmat kuin vuonna 1977. Volyyymiltaan bruttoinvestoinnit olivat n. 1 % korkeammat kuin edellisellä vuonna.

Helsingissä, posti- ja lennätinhallituksessa, 22 päivänä elokuuta 1979.

Postväsendets kostnader enligt fasta priser ökade mera än posttrafikens inkomstvolym. Däremot ökade teletrafikens kostnader enligt fasta priser mindre än inkomstvolymen. Hela verkets kostnader enligt fasta priser ökade en aning långsammare än inkomstvolymen. En 30 %:s avskrivning på telenätet inverkade på ökningen av teletrafikens kostnadsvolym. Med enhetliga beräkningsgrunder hade televäsendets kostnader enligt fasta priser ökat med 1.6 % och hela verkets med 2.2 %.

Bruttoinvesteringarnas utveckling

Post- och telegrafverkets bruttoinvesteringar uppgick år 1978 enligt bokföringsvärdet till 750 milj. mk, dvs. de var ca 7 % större än år 1977. Till sin volym var bruttoinvesteringarna ca 1 % större än föregående år.

Helsingfors, post- och telegrafstyrelsen, den 22 augusti 1979.

Pekka Tarjanne

V. A. Johansson

O. Wuolle

E. Sorvari

K. Toivola

P. Kekäläinen

Asko Saviaho

M. Kajo

M. Ilpoinen

L. Kuusisto

J. Nikkilä

Jorma Koskinen

ECONOMIC DEVELOPMENT

The Share of the Post and Telegraph Office in the National Product

The share of the Post and Telegraph Office in the gross national product of 1978 according to market prices was 20.8‰, which is 0.6 units of per mille larger than the 1977 figure.

Revenues and Tariffs

The average raise during 1978 compared to 1977 of the tariff index of the postal traffic was 10.5%. The charges of postal items paid with stamps rose about 8%, the charges of bulk mail rose about 6% and the transport charges of newspapers and periodicals rose about 14% on 1.1.78. The charges of parcels to other countries rose about 10% on 1.7.78. The charges of the tele traffic did not change during 1978, but the annual average of the tele traffic tariff index rose 0.2% in 1978 compared to the year before.

The tariff index of the entire information traffic rose 4.4% from 1977 to 1978. The freight charges of the postal bus traffic rose about 14% on 16.6.78 and the price index of the compensation for the money order traffic of the Post Office Bank handled by the Post and Telegraph Office rose 5.9% on 1.1.78.

The revenue volume of the information traffic measured by the fixed tariffs of the Post and Telegraph Office increased in 1978 by 4.1%.

The annual growth, during the 1974—1977 period and in 1978, of the revenue volumes of the different traffic branches and the average annual changes in the annual averages of the tariff indices during the same period, are presented in the following table.

	The average annual change of the revenue volume		The average annual change of the annual tariff index averages	
	1974—1977 %	1977—1978 %	1974—1977 %	1977—1978 %
Postal traffic	0.1	1.7	31.6	10.5
mail paid with stamps	1.1	0.8	17.8	9.1
bulk mail	0.7	6.4	24.7	5.9
newspapers and periodicals	-3.1	1.5	89.6	13.6
special postal charges	7.0	4.1	17.8	9.1
Post Office Bank mail	-0.9	3.8	15.8	8.6

	The average annual change of the revenue volume		The average annual change of the annual tariff index averages	
	1974—1977 %	1977—1978 %	1974—1977 %	1977—1978 %
Tele communication traffic	7.6	5.9	21.3	0.2
inland long distance calls	5.0	3.3	23.2	—
calls within a net group	7.5	10.5	28.3	—
calls to other countries	24.7	16.8	3.7	2.3
annual and other telephone charges ..	10.0	6.4	23.1	—
telex traffic	8.8	4.6	12.6	—
telegrams	-5.7	-1.1	18.2	1.1
The information traffic	4.3	4.1	25.5	4.4
Postal bus traffic	-3.7	-14.7	16.2	4.6
Money traffic of the Post Office Bank	-1.3	7.2	29.5	5.9

The table above does not include miscellaneous revenues nor other commissions than the money order traffic of the Post Office Bank. The revenues according to fixed prices of the official mail do not depict the development of the traffic volume, because the revenues of the official mail depends on the budgets. The changes in the accounts have been considered when computing the changes of the revenue volumes of the telex operations, telegram traffic and the entire tele traffic. The principal part, i.e. 12 units of per cent, of the 14.7% decrease in the revenue volume of the Postal bus traffic is due to the fact that the Post does not handle the airport transportations of Finnair any more.

Expenditures and the Cost Price Level

During the reported year the price level of the cost factors of the Post and Telegraph Office rose 5.0% compared to the year before. Measured by the fixed prices of the Post and Telegraph Office the costs increased by 3.4% which is almost 2.1 units of per cent less than the average increase during the period 1974—1977 which was 5.5%. The depreciations excluded, the costs, measured by the fixed prices, increased by 1.9% during 1978. The average increase in 1974—1977 was 2.5%.

The changes of the fixed prices expenditures in the different traffic branches according to the business accounts and the price levels are presented in the following table.

	Average annual change of the fixed price expenditures		Average annual change in the cost price level		Average annual change of the fixed price expenditures		Average annual change in the cost price level	
	1974—1977 %	1977—1978 %	1974—1977 %	1977—1978 %	1974—1977 %	1977—1978 %	1974—1977 %	1977—1978 %
Postal operations								
salaries and wages	1.5	2.1	16	5				
pension responsibility	1.5	2.1	16	5				
other personnel expenditures	3.1	5.9	18	2				
materials	-0.8	5.9	13	9	0.5	4.3	12	6
other than regular services	6.1	4.1	12	6				
depreciations	3.0	8.3	12 ¹⁾	6 ¹⁾	7.3	5.7	12	6
total	2.0	2.9	15	5	28.8	11.2	12 ¹⁾	6 ¹⁾
Telecommunication operations								
salaries and wages	2.5	-1.1	16	5				
pension responsibility	2.6	-1.0	16	5				
other personnel expenditures	2.5	1.5	19	3				
materials	1.9	2.9	11	4				
other than regular services	9.1	7.9	13	6				
depreciations	31.1 ²⁾	11.4 ²⁾	12 ¹⁾	6 ¹⁾	5.5	3.4	15	5
total	9.6	4.0	15	5				
The Post and Telegraph Office								
salaries and wages	1.9	0.8	16	5				
pension responsibility	1.9	0.9	16	5				
other personnel expenditures	2.8	4.0	19	2				

¹⁾ The price index of the gross national product, according to the market prices

²⁾ There has been an annual about 30 % depreciation during 1977—1978 and about a 25 % depreciation in 1976 of the residue value of the tele communication network

The expenditures according to fixed prices of postal operations increased more than the revenue volume. In the tele communication operations the expenditures according to fixed prices increased slower than the revenue volume. The expenditures according to fixed prices of the entire Post and Telegraph Office increased slightly slower than the revenue volume. The increase of the volume of tele communication operations is partly due to a 30 % depreciation of the tele communication network. Without these additional depreciations the fixed price expenditures of the tele communication operations would have increased by 1.6 % and of the entire Post and Telegraph Office by 2.2 %.

The Development of Gross Investments

The 1978 gross investments of the Post and Telegraph Office were 750 million marks according to the accounts. The above figure is about 7 % bigger than the 1977 figure. The volume of the gross investments was about 1 % above the gross investments of the year before.

DIAGRAMMAT-DIAGRAM

DIAGRAMS

1957-1978

ESIPUHE

Seuraavista diagrammoista liittyvät numerot 1—45 välittömästi niihin posti- ja lennätinlaitoksen taloudellista kehitystä koskeviin tutkimuksiin, joita suoritetaan posti- ja lennätinhallituksen tutkimus- ja tilastotoimiston tutkimusjaostossa. Kunkin diagramman yhteydessä on maininta lähteenä käytetystä taulukkokokoelman »Posti- ja lennätinlaitoksen taloudellinen kehitys vuoteen 1975» taulukosta.

Diagrammojen logaritminen jaotus on osittain erilainen eri diagrammoissa. Jotta näiden keskinäinen vertailu helpottuisi, on kunkin diagramman oikeaan alakulmaan merkitty, minkä tyyppinen se on. Samaa tyyppiä olevia diagrammoja voidaan suoraan verrata keskenään. Diagrammoissa osoittaa käyrän poikki vedetty viiva, että joko esitettävässä asiassa tai sen tilastoinnissa on tapahtunut oleellinen muutos.

FÖRORD

Av de följande diagrammen hänför sig nr 1—45 direkt till de undersökningar beträffande post- och telegrafverkets ekonomiska utveckling, vilka utförs i forskningssektionen av post- och telegrafstyrelsens forsknings- och statistikbyrå. I samband med varje diagram omnämns den tabell i tabellsamlingen »Post- och telegrafverkets ekonomiska utveckling till år 1975», som har använts som källa.

Diagrammens logaritmiska indelning är delvis olikartad i de olika diagrammen. För att underlätta en jämförelse mellan dem har i det nedre högra hörnet av varje diagram angivits, av vilket slag detta är. Diagram av samma typ kan direkt jämföras med varandra. Tvärstreck över kurvan i diagrammet anger att en väsentlig förändring inträffat antingen i det berörda fallet eller i statistikförandet.

PREFACE

Of the following diagrams the numbers 1—45 are in immediate conjunction with the research of the economical development of the Post and Telegraph Office carried out by the Research Section of the Research and Statistics Bureau of the Post and Telegraph Administration.

In connection with each diagram, the table of the table collection »The Economic Development of the Post and Telegraph Office until 1975», which has been used as a source, is mentioned.

The logarithmic divisions of the diagrams vary in different diagrams. In order to facilitate the comparison of the different diagrams the type of each diagram is indicated in the right lower corner of the respective diagram. Diagrams of the same type can be compared directly with each other. The line across the curve of the diagram indicates that an essential change has occurred in the respective case, or in the statistical proceeding.

DIAGRAMMALUETTELO — DIAGRAMFÖRTECKNING — LIST OF DIAGRAMS

POSTILIIKENNE — POSTTRAFIK — POSTAL TRAFFIC

1. Kotimaisten postilähetysten tariffi-indeksejä voimaantuluspäivittäin
Tariffindex för inrikes postförsändelser enligt det datum de trädde i kraft
Tariff indices of inland postal dispatches according to the date they became valid
2. Ulkomaisten postilähetysten tariffi-indeksejä voimaantuluspäivittäin
Tariffindex för utrikes postförsändelser enligt det datum de trädde i kraft
Tariff indices of foreign postal dispatches according to the date they became valid
3. Postimaksumerkeillä maksettujen kotimaisten postilähetysten korjatut lukumäärätiedot
Korrigerade antal för de inrikes postförsändelser som betalas med frankotecken
Adjusted quantities for inland mail paid with stamps
4. Postimaksumerkeillä maksettujen ulkomaisten postilähetysten korjatut lukumäärätiedot
Korrigerade antal för de utrikes postförsändelser som betalas med frankotecken
Adjusted quantities for mail abroad paid with stamps
5. Sanoma- ja aikakauslehtien sekä joukkolähetysten lukumäärätiedot
Tidningars, tidskrifters och massförsändelserns antaluppgifter
Quantities of newspapers, periodicals and bulk mail
6. Sanoma- ja aikakauslehtien sekä joukkolähetysten tariffi-indeksit
Tariffindex för tidningar och tidskrifter samt massförsändelser
Tariff indices of newspapers and periodicals and bulk mail

TELELIIKENNE — TELETRAFIK — TELE TRAFFIC

7. Sähketariffi-indeksit voimaantuluspäivittäin
Telegramtariffindex enligt det datum de trädde i kraft
Telegram tariff indices according to the date they became valid
8. Telextariffi-indeksit voimaantuluspäivittäin
Telextariffindex enligt det datum de trädde i kraft
Telex tariff indices according to the date they became valid
9. Puhelintariffi-indeksit voimaantuluspäivittäin
Telefontariffindex enligt det datum de trädde i kraft
Telephone tariff indices according to the date they became valid

YLEISKATSAUS POSTI- JA LENNÄTINLAITOKSEN TARIIFIEIHIN SEKÄ POSTI- JA LENNÄTINLAITOKSEN TULOT

ALLMÄN ÖVERBLICK AV POST- OCH TELEGRAFVERKETS TARIFFER SAMT INKOMSTER AV POST- OCH TELEGRAFVERKET

GENERAL SURVEY OF THE TARIFFS OF THE POST AND TELEGRAPH OFFICE AND THE REVENUES OF THE POST AND TELEGRAPH OFFICE

10. Postiliikenteen tariffi-indeksin tärkeimmät osaindeksit voimaantuluspäivittäin
De viktigaste delindexen av posttrafikens tariffindex enligt det datum de trädde i kraft
The most important partial indices of the tariff index of the postal traffic according to the date they became valid
11. Telemiikenteen tariffi-indeksin osaindeksit voimaantuluspäivittäin
Delindex av teletrafikens tariffindex enligt det datum de trädde i kraft
The partial indices of the tariff index of the tele traffic according to the date they became valid
12. Tietoliikenteen tariffi-indeksit osaindeksineen voimaantuluspäivittäin
Tariffindex för informationstrafiken med delindex enligt det datum de trädde i kraft
The tariff index of the information traffic with partial indices according to the date they became valid
13. Posti- ja lennätinlaitoksen muiden tulojen kuin posti- ja teleliikennetulojen hintaindeksi eräine osaindeksineen vuosikeskiarvoina
Prisindex med några delindex för post- och telegrafverkets övriga inkomster än inkomsterna av post- och teletrafikens, som årsmedeltal
Price indices with some partial indices of the other revenues of the Post and Telegraph Office than the revenues from the postal and tele traffic, as annual averages

14. Postiliikennetulot ilman lehtiliikennetuloja
Posttrafikens inkomster utan inkomster av tidningstrafiken
Revenues of the postal traffic without the revenues from the newspaper traffic
 15. Tulot lehtiliikenteestä; lehtien ja valtion maksama osuus
Inkomster av tidningstrafiken; andelen betald av tidningar och andelen betald av staten
Revenues from the newspaper traffic; the share paid by the newspapers and periodicals and the share paid by the state
 16. Postitoimen muut tulot
Postväsendets övriga inkomster
Other revenues from the postal operations
 17. Teletulot tulolajeittain kirjanpidon mukaan
Teleinkomster enligt inkomstslag i bokföringen
Tele revenues according to species in the accounts
 18. Puhelintulot tulolajeittain
Telefoninkomster enligt inkomstslag
Telephone revenues according to species
 19. Postiliikennetulot ilman lehtiliikennetuloja vuoden 1969 hintatasossa
Posttrafikens inkomster utan inkomster av tidningstrafiken omräknade enligt 1969 års prisnivå
Revenues of the postal traffic without the revenues from the newspaper traffic according to the tariff level of 1969
 20. Tulot lehtiliikenteestä vuoden 1969 hintatasossa; lehtien ja valtion maksama osuus
Inkomster av tidningstrafiken omräknade enligt 1969 års prisnivå; andelen betald av tidningar och andelen betald av staten
Revenues from the newspaper traffic according to the tariff level of 1969; the share paid by the newspapers and periodicals and the share paid by the state
 21. Postitoimen muut tulot vuoden 1969 hintatasossa
Postväsendets övriga inkomster omräknade enligt 1969 års prisnivå
Other revenues of the postal operations according to the price level of 1969
 22. Teletulot vuoden 1969 hintatasossa
Teleinkomster omräknade enligt 1969 års prisnivå
Tele revenues according to the price level of 1969
 23. Puhelintulot vuoden 1969 hintatasossa
Telefoninkomster omräknade enligt 1969 års prisnivå
The telephone revenues according to the price level of 1969
- ### POSTI- JA LENNÄTINLAITOKSEN MENOJEN KUSTANNUSHINTAINDEKSIT SEKÄ POSTI- JA LENNÄTINLAITOKSEN MENOT
- ### KOSTNADSPRISINDEX FÖR POST- OCH TELEGRAFVERKETS UTGIFTER SAMT UTGIFTERNA AV POST- OCH TELEGRAFVERKET
- ### THE COST PRICE INDEX OF THE EXPENDITURES OF THE POST AND TELEGRAPH OFFICE AND THE EXPENDITURES OF THE POST AND TELEGRAPH OFFICE
24. Posti- ja lennätinlaitoksen käyttömenojen (maksetut eläkkeet) kustannustekijäin hintaindeksit
Kostnadsfaktorernas prisindex för post- och telegrafverkets driftsutgifter (utbetalda pensioner)
The price indices for the cost factors of the operating expenditures (paid pensions) of the Post and Telegraph Office
 25. Posti- ja lennätinlaitoksen käyttömenojen momenttikohtaisia kustannustekijäin hintaindeksijä vuosikeskiarvoina
Kostnadsfaktorernas prisindex momentvis för post- och telegrafverkets driftsutgifter som årsmedeltal
Price indices for the cost factors of the operating expenditures of Post and Telegraph Office according to the moments as annual averages
 26. Posti- ja lennätinlaitoksen käyttömenot; momentit 01—05 (henkilömenot)
Post- och telegrafverkets driftsutgifter; momenterna 01—05 (personaltulot)
The operating expenditures of the Post and Telegraph Office; the moments 01—05 (personnel expenditures)
 27. Posti- ja lennätinlaitoksen käyttömenot; momentit 10—29 (muut käyttömenot)
Post- och telegrafverkets driftsutgifter; momenterna 10—29 (övriga driftsutgifter)
The operating expenditures of the Post and Telegraph Office; the moments 10—29 (other operating expenditures)
 28. Postitoimen käyttömenot; momentit 10—29 (muut käyttömenot)

- Postväsendets driftsutgifter; momenterna 10—29 (övrige driftsutgifter)
The operating expenditures of the Post; moments 10—29 (other operating expenditures)
29. Teletoimen käyttömenot; momentit 10—29 (muut käyttömenot)
Televäsendets driftsutgifter; momenterna 10—29 (övrige driftsutgifter)
The operating expenditures of the Tele; moments 10—29 (other operating expenditures)
30. Posti- ja lennätinlaitoksen käyttömenot vuoden 1969 kustannushintatasossa; momentit 01—05 (henkilömenot)
Post- och telegrafverkets driftsutgifter enligt 1969 års prisnivå för kostnadsfaktorerna; momenterna 01—05 (personalutgifter)
The operating expenditures of the Post and Telegraph Office according to the 1969 price level of the cost factors; the moments 01—05 (personnel expenditures)
31. Posti- ja lennätinlaitoksen käyttömenot vuoden 1969 kustannushintatasossa; momentit 10—29 (muut käyttömenot)
Post- och telegrafverkets driftsutgifter enligt 1969 års prisnivå för kostnadsfaktorerna; momenterna 10—29 (övrige driftsutgifter)
The operating expenditures of the Post and Telegraph Office according to the 1969 price level of the cost factors; the moments 10—29 (other operating expenditures)

**POSTI- JA LENNÄTINLAITOKSEN KÄYTTÖMAISUUS, INVESTOINNIT JA POISTOT
POST- OCH TELEGRAFVERKETS BRUKSEGENDOM, INVESTERINGAR OCH AVSKRIVNINGAR
THE OPERATIONAL PROPERTY, INVESTMENTS AND WRITE-OFFS OF THE POST AND TELEGRAPH OFFICE**

32. Posti- ja lennätinlaitoksen liikekirjanpidollinen käyttöomaisuus, liikekirjanpidolliset investoinnit ja poistot
Post- och telegrafverkets bruksegendom, investeringar och avskrivningar enligt affärsbokföringen
The operational property, investments and write-offs of the Post and Telegraph Office according to the business accounts
33. Posti- ja lennätinlaitoksen investointien hintaindeksijä
Prisindex för post- och telegrafverkets investeringar
Price indices of the investments of the Post and Telegraph Office
34. Posti- ja lennätinlaitoksen käyttöomaisuuden nykyarvo ja nykyarvosta lasketut poistot
Nuvärdet av post- och telegrafverkets bruksegendom och avskrivningar räknade från nuvärdet
The current value of the operational property of the Post and Telegraph Office and the write-offs calculated from the current value
35. Posti- ja lennätinlaitoksen käyttöomaisuuden nykyarvon ja investointien volyymit vuoden 1969 hintatasossa
Volumen för post- och telegrafverkets nuvärde av bruksegendomen och investeringar enligt 1969 års prisnivå
The volume of the current value of the operational property and the investments of the Post and Telegraph Office according to the price level of 1969
36. Posti- ja lennätinlaitoksen investointien volyymi omaisuusryhmittäin vuoden 1969 hintatasossa
Volumen för post- och telegrafverkets investeringar grupperade enligt egendomskategori enligt 1969 års prisnivå
The volume of the investments of the Post and Telegraph Office grouped according to the property category according to the price level of 1969
37. Posti- ja lennätinlaitoksen käyttöomaisuuden nykyarvon volyymi omaisuusryhmittäin vuoden 1969 hintatasossa
Volumen för post- och telegrafverkets nuvärde av bruksegendomen grupperade enligt egendomskategori enligt 1969 års prisnivå
The volume of the current value of the operational property grouped according to the property category according to the price level of 1969

**LASKELMIA POSTI- JA LENNÄTINLAITOKSEN TALOUDELLISESTA TULOKSESTA
BERÄKNINGAR AV POST- OCH TELEGRAFVERKETS EKONOMISKA RESULTAT
CALCULATIONS OF THE ECONOMIC RESULT OF THE POST AND TELEGRAPH OFFICE**

38. Posti- ja lennätinlaitoksen tulot ja menot liikekirjanpidon mukaan (ennen vuotta 1972 poistot on arvioitu liikekirjanpidon mukaisiksi)

- Post- och telegrafverkets inkomster och utgifter enligt affärsbokföringen (före år 1972 är avskrivningar uppskattade enligt affärsbokföringen)
The revenues and expenditures of the Post and Telegraph Office according to the business accounts (before the year 1972 write-offs are estimated according to the business accounts)
39. Posti- ja lennätinlaitoksen tulot vuoden 1969 tariffitasossa ja menot vuoden 1969 kustannushintatasossa liikekirjanpidon mukaan (ennen vuotta 1972 poistot on arvioitu liikekirjanpidon mukaisiksi ja eläkkeiden asemesta on käytetty eläkevastuuta)
Post- och telegrafverkets inkomster i 1969 års tariffnivå och utgifter i 1969 års kostnadsprisnivå enligt affärsbokföringen (före år 1972 är avskrivningar uppskattade enligt affärsbokföringen och i stället för pensioner har använts pensionsansvar)
The revenues in the tariff level of 1969 and the expenditures in the cost price level of 1969 of the Post and Telegraph Office according to the business accounts (before the year 1972 write-offs are estimated according to the business accounts and instead of pensions have been used pension responsibility)
40. Tietoliikenteen tariffi-indeksi, posti- ja lennätinlaitoksen käyttömenojen kustannushintaindeksi sekä elinkustannusindeksi
Informationstrafikens tariffindex, post- och telegrafverkets driftsutgifternas kostnadsprisindex och levnadskostnadsindex
The tariff index of the information traffic, the cost price index of the operational expenditures of the Post and Telegraph Office and the cost of living index
41. Arvioita posti- ja lennätinlaitoksen liikekirjanpidon mukaisista tuotoista ja kustannuksista
Uppskattningar av post- och telegrafverkets intäkter och kostnader enligt affärsbokföringen
Estimations of the returns and expenses of the Post and Telegraph Office according to the business accounts

**POSTITOIMEN KEHITYSTÄ KUVAAVIA AIKASARJOJA
TIDSSERIER SOM SKILDRAR POSTVÄSENDETS UTVECKLING
TIME SERIES THAT DESCRIBE THE DEVELOPMENT OF POSTAL OPERATIONS**

42. Postitoimen henkilökunnan lukumäärän ja työajan kehitys
Utvecklingen av postväsendepersonalens antal och arbetstid
The development of the number and working time of the postal operations personnel
43. Arvioita posti- ja lennätinlaitoksen sekä postitoimen kokonaispalkkojen ja palkkaindeksin (»1969» = 1 000) kehityksestä
Den uppskattade utvecklingen av post- och telegrafverkets och postväsendets sammanlagda avlöningar och löneindex (»1969» = 1 000)
The estimated development of the total wages and salaries as well as the wage and salary index (»1969» = 1 000) of the Post and Telegraph Office and the postal operations
44. Postitoimen kuormitusmuuttuja ja sen komponentit (painot vuodelta 1973)
Postväsendets belastningsvariabel med komponenter (1973 års vikter)
The load variable of postal operations and its components (weights of 1973)
45. Postitoimen rakenteellinen palveluvalmius ja sen komponentit
Postväsendets strukturella serviceberedskap med komponenter
The structural service preparedness and its components of postal operations
46. Toimipaikat
Anstalterna
Offices
47. Kotimainen postinkuljetusverkko
Postföringsnätet inom landet
Inland mail conveyance net
48. Postin kotimaassa kulkemat kilometrit
Antalet postförda kilometer inom landet
Kilometers covered in the home country by the mail
49. Rautatiepostinkuljetus
Järnvägspostföringen
Railway mail service
50. Kirjattujen kirjelähetysten ja pakettien lukumäärä
Antalet rekommenderade brevfrändelser och paket
Number of registered letter-mail and parcels
51. Vakuutettujen kirjeiden ja pakettien lukumäärä
Antalet assurerade brev och paket
Number of insured letters and parcels
52. Lähetysten vakuutus- ja arvomäärät
Försändelsernas assurances- och värdebelopp
Values of insurance and declared values of postal dispatches

53. Posti- ja postiennakko-osoitukset ja postiennakkolähettykset
Post- och postförskottsansvisningar och postförskottsförsändelser
Money-orders and cash on delivery mail
54. Sähkeliikenne
Telegramtrafiken
Telegram traffic
55. Kaukopuhelinverkko
Fjärrtelefonnätet
Trunk telephone net
56. Posti- ja lennätinlaitoksen paikallispuhelinkeskusten lukumäärä
Antalet lokala telefoncentraler inom post- och telegrafverket
Number of the Post and Telegraph Office local telephone exchanges
57. Posti- ja lennätinlaitoksen paikallispuhelinkeskukseen liitetyt tilaajat
Abonnenter anslutna till post- och telegrafverkets lokala telefoncentraler
Subscribers of the Post and Telegraph Office local telephone exchanges
58. Kotimaiset käsivälitteiset maksunalaiset keskuksien väliset puhelut I. Lukumäärätiedot
Avgiftsbelagda manuella samtal mellan centraler inom landet I. Kvantitetsuppgifter
Chargeable manual inland calls between exchanges I. Number of amounts

59. Kotimaiset käsivälitteiset maksunalaiset keskuksien väliset puhelut II. Suhdeluvut
Avgiftsbelagda manuella samtal mellan centraler inom landet II. Kvotter
Chargeable manual inland calls between exchanges II. Ratio figures
60. Kotimaiset käsivälitteiset maksunalaiset keskuksien väliset puhelut III. Jaksojen lukumäärät puheluryhmittäin
Avgiftsbelagda manuella samtal mellan centraler inom landet III. Antal perioder enligt samtalskategorier
Chargeable manual inland calls between exchanges III. Number of periods according to classes of calls
61. Kotimaiset käsivälitteiset maksunalaiset keskuksien väliset puhelut IV. Prosenttijakauma
Avgiftsbelagda manuella samtal mellan centraler inom landet IV. Den procentuella fördelningen
Chargeable manual inland calls between exchanges IV. Distribution, per cent
62. Ulkomainen puhelinliikenne
Telefontrafiken på utlandet
Foreign telephone service
63. Linja-autoliikenne
Busstrafik
Bus traffic
64. Henkilöstö
Personalen
Personnel

LYHENNYS

- SVT ... = Suomen virallinen tilasto XIII vuosilta ...
- T ... = Posti- ja lennätinlaitoksen taloudellinen kehitys vuoteen 1975, taulukko ...

FÖRKORTNING

- FOS ... = Finlands officiella statistik XIII för åren ...
- T ... = Post- och telegrafverkets ekonomiska utveckling till år 1975, tabell ...

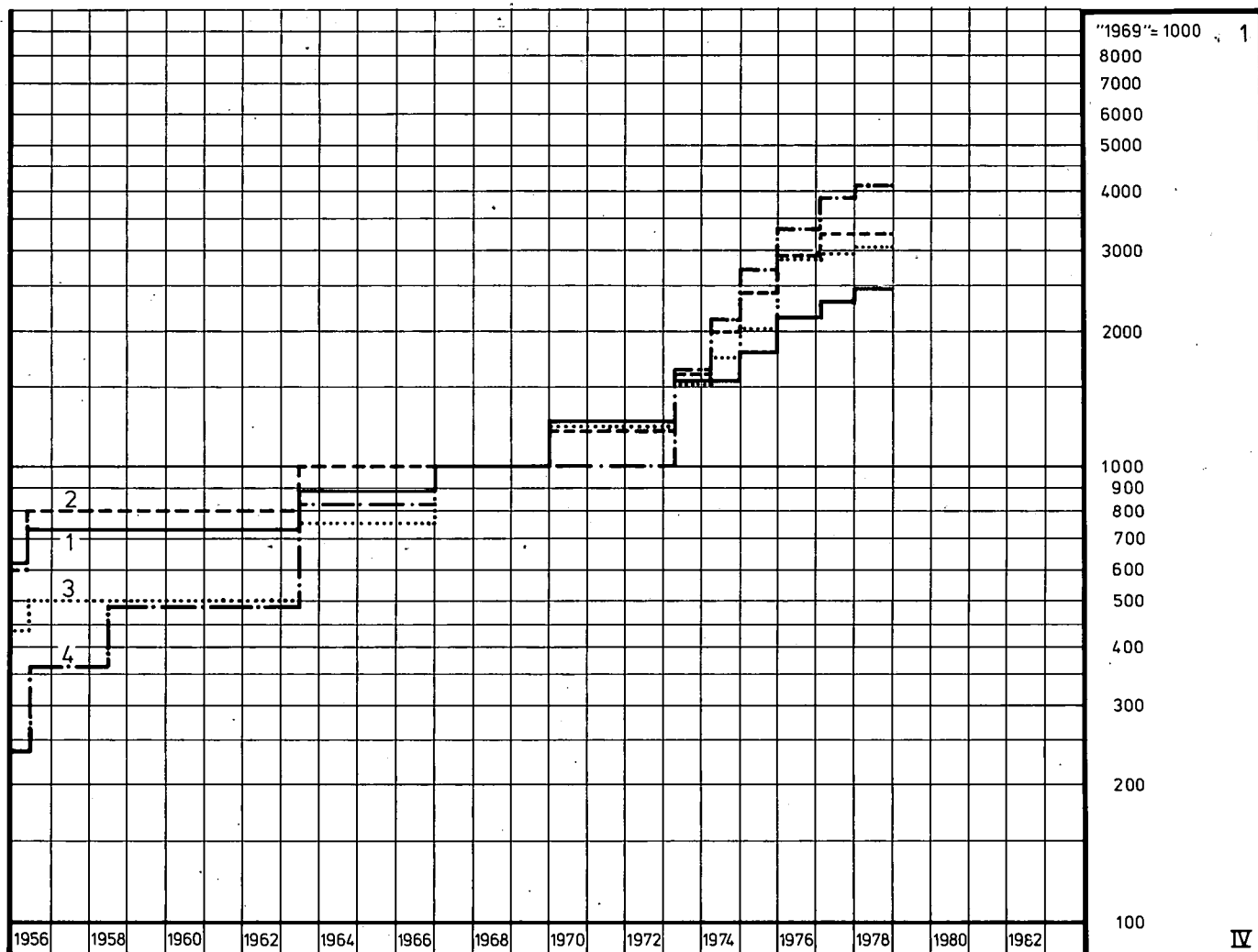
ABBREVIATION USED

- OSF ... = Official statistics of Finland XIII for the years ...
- T ... = The economic development of the Post and Telegraph Office until 1975, table ...

DIAGR. I

Kotimaisten postilähetysten tariffi-indeksejä voimaantumispäivittäin
 Tariffindex för inrikes postförsändelser enligt det datum de trädde i kraft
 Tariff indices of inland postal dispatches according to the date they became valid

1. 1. 1956—31. 12. 1978

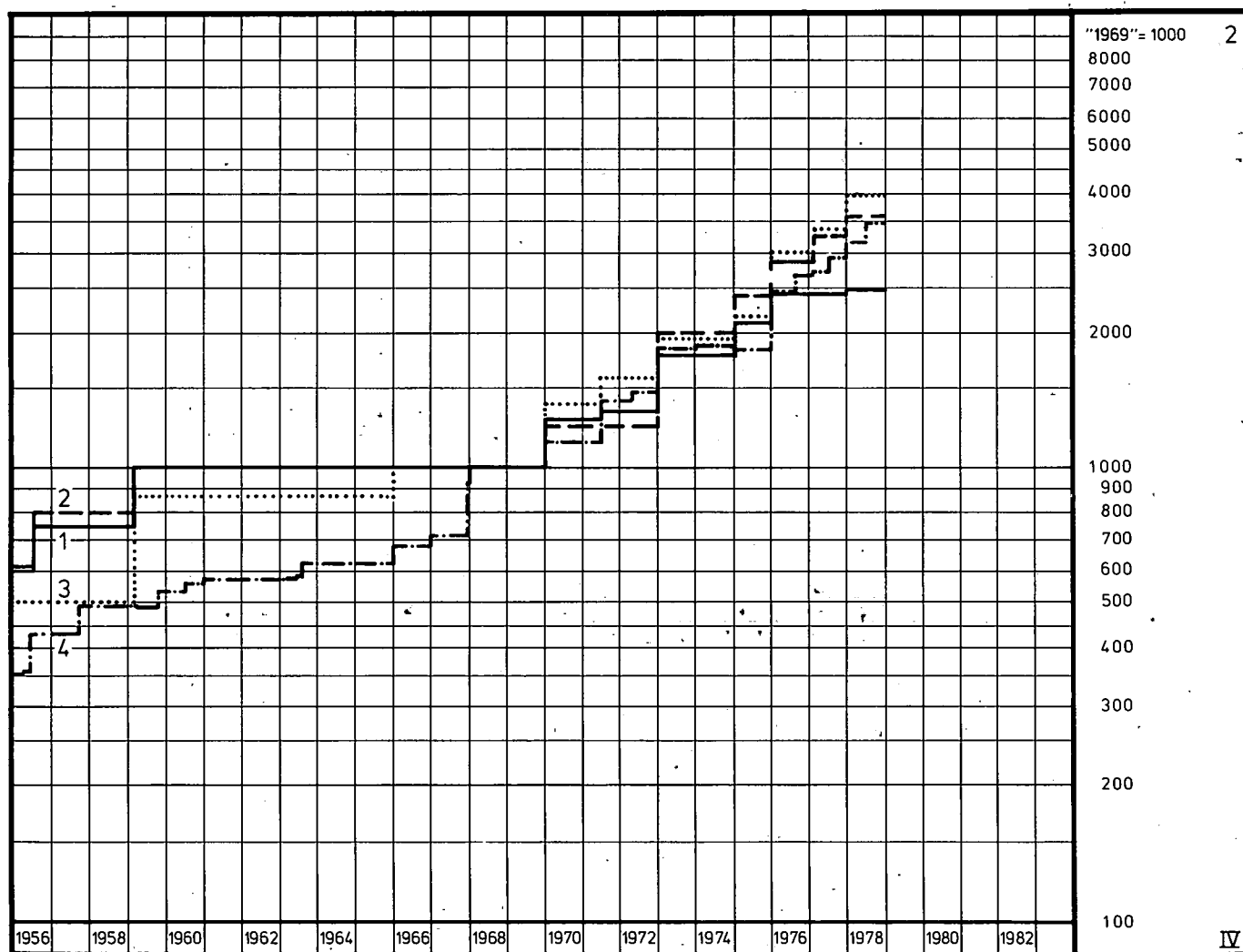


	1. 6. 1956	1. 1. 1967	1. 1. 1975	1. 1. 1976	1. 2. 1977	1. 1. 1978
	»1969» = 1 000					
1. Tavalliset kirjeet — Vanliga brev — Ordinary letters	728	1 000	1 808	2 119	2 293	2 470
2. Postikortit — Postkort — Post cards	800	1 000	2 400	2 800	3 200	3 200
3. Ristisiteet — Korsband — Items in wrapper	507	1 000	2 044	2 799	2 885	3 041
4. Tavalliset paketit — Vanliga paket — Ordinary parcels	354	1 000	2 683	3 254	3 762	4 113

DIAGR. 2

Ulkomaisten postilähetysten tariffi-indeksejä voimaastumispäivittäin
 Tariffindex för utrikes postförsändelser enligt det datum de trädde i kraft
 Tariff indices of foreign postal dispatches according to the date they became valid

1. 1. 1956—31. 12. 1978

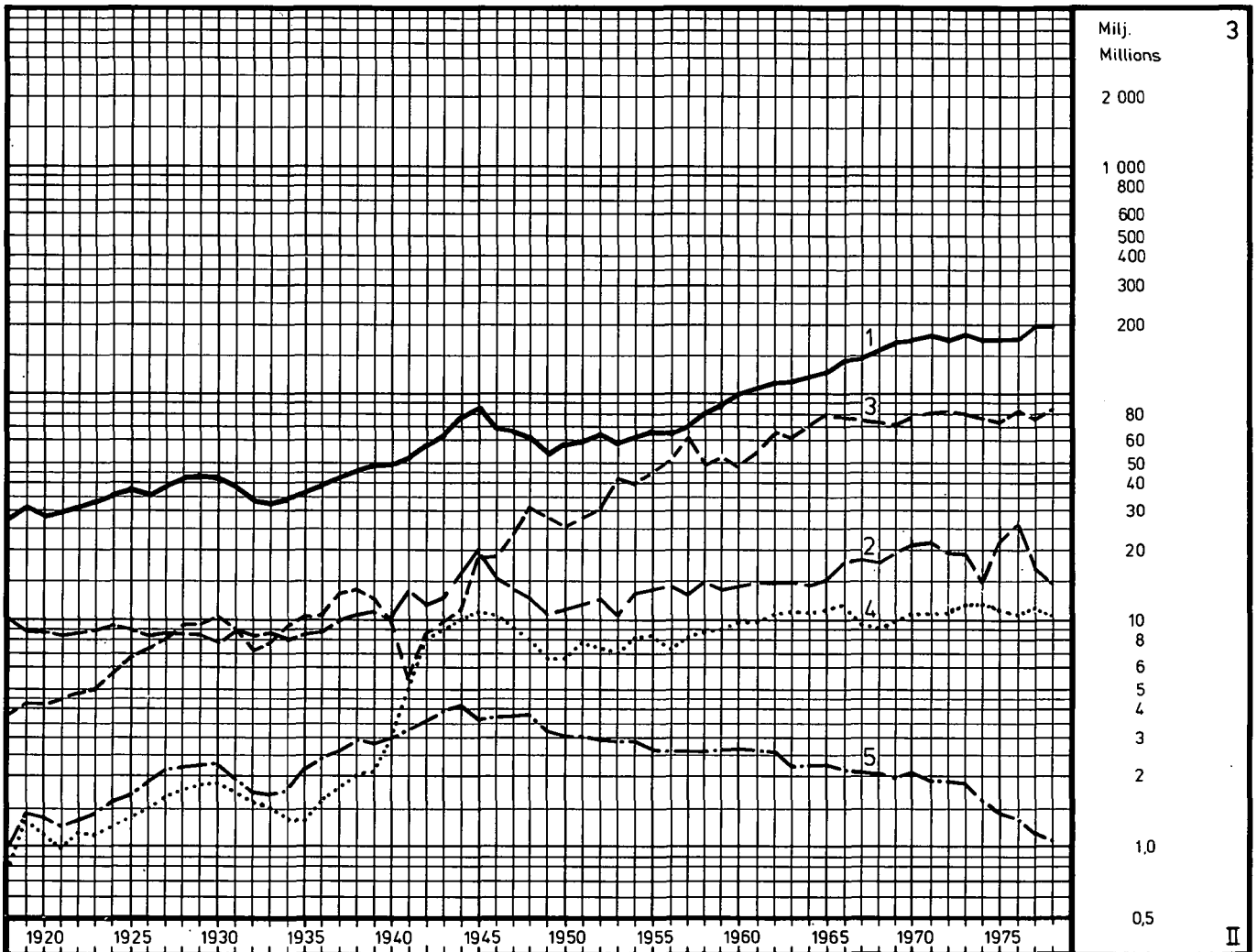


	1.10.1957	1. 1. 1968	1. 1. 1975	1. 1. 1976	1. 7. 1976	1. 2. 1977	1. 7. 1977	1. 1. 1978	1. 7. 1978
	»1969» = 1 000								
1. Tavalliset kirjeet — Vanliga brev — Ordinary letters	758	1 000	2 204	2 463	2 463	2 463	2 463	2 926	2 926
2. Postikortit — Postkort — Post cards	800	1 000	2 400	2 800	2 800	3 200	3 200	3 600	3 600
3. Ristisiteet — Korsband — Items in wrapper	499	1 000	2 221	3 030	3 030	3 277	3 277	3 967	3 967
4. Tavalliset paketit — Vanliga paket — Ordinary parcels	499	1 000	1 794	2 492	2 681	2 712	2 875	3 174	3 494

DIAGR. 3

Postimaksumerkeillä maksettujen kotimaisten postilähetysten korjatut lukumäärätiedot
 Korrigerade antal för de inrikes postförsändelser som betalas med frankotecken
 Adjusted quantities for inland mail paid with stamps

1918—1978



	1958	1968	1974	1975	1976	1977	1978
milj. kpl — milj. st — number in millions							
1. Kirjeet — Brev — Letters ¹⁾	80,2	156,1	181,4	182,3	183,0	199,9 ²⁾	199,4
2. Postikortit — Postkort — Post cards ¹⁾	15,0	17,4	15,0	22,8	26,5	17,0	14,7
3. Ristisiteet — Korsband — Items in wrapper ¹⁾	49,1	74,5	77,0	76,2	81,9	76,0	85,4
4. Paketit — Paket — Parcels	8,29	9,06	12,4	11,6	11,1	11,9	11,1
5. Postiosoitukset ja postiennakko-osoitukset — Post-anvisningar och postförskotts-anvisningar — Money-orders and C.O.D. orders	2,57	2,02	1,59	1,46	1,34	1,17	1,09

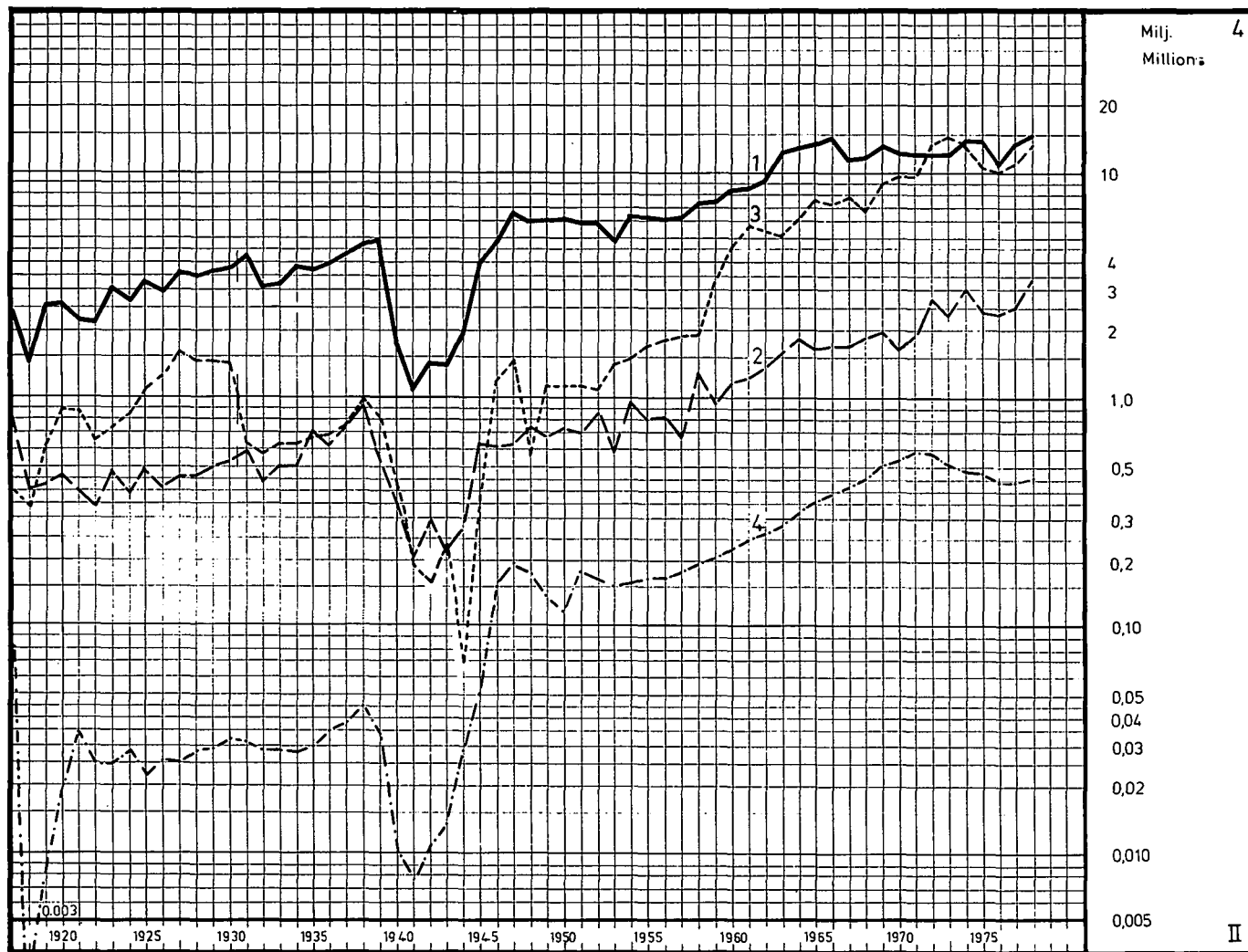
¹⁾ Tilastointitavassa on ilmeisesti tapahtunut muutoksia — Förändringar har uppenbarligen skett i statistikmaterialet — There has evidently been changes in the statistic data

²⁾ Virkälähetysoikeutta rajoitettu — Rätten till tjänsteförsändelser begränsad — Right to send official matters limited

DIAGR. 4

Pöstimaksumerkeillä maksettujen ulkomaisten postilähetysten korjatut lukumäärätiedot
 Korrigerade antal för de utrikes postförsändelser, som betalas med frankotecken
 Adjusted quantities for mail abroad paid with stamps

1918—1978

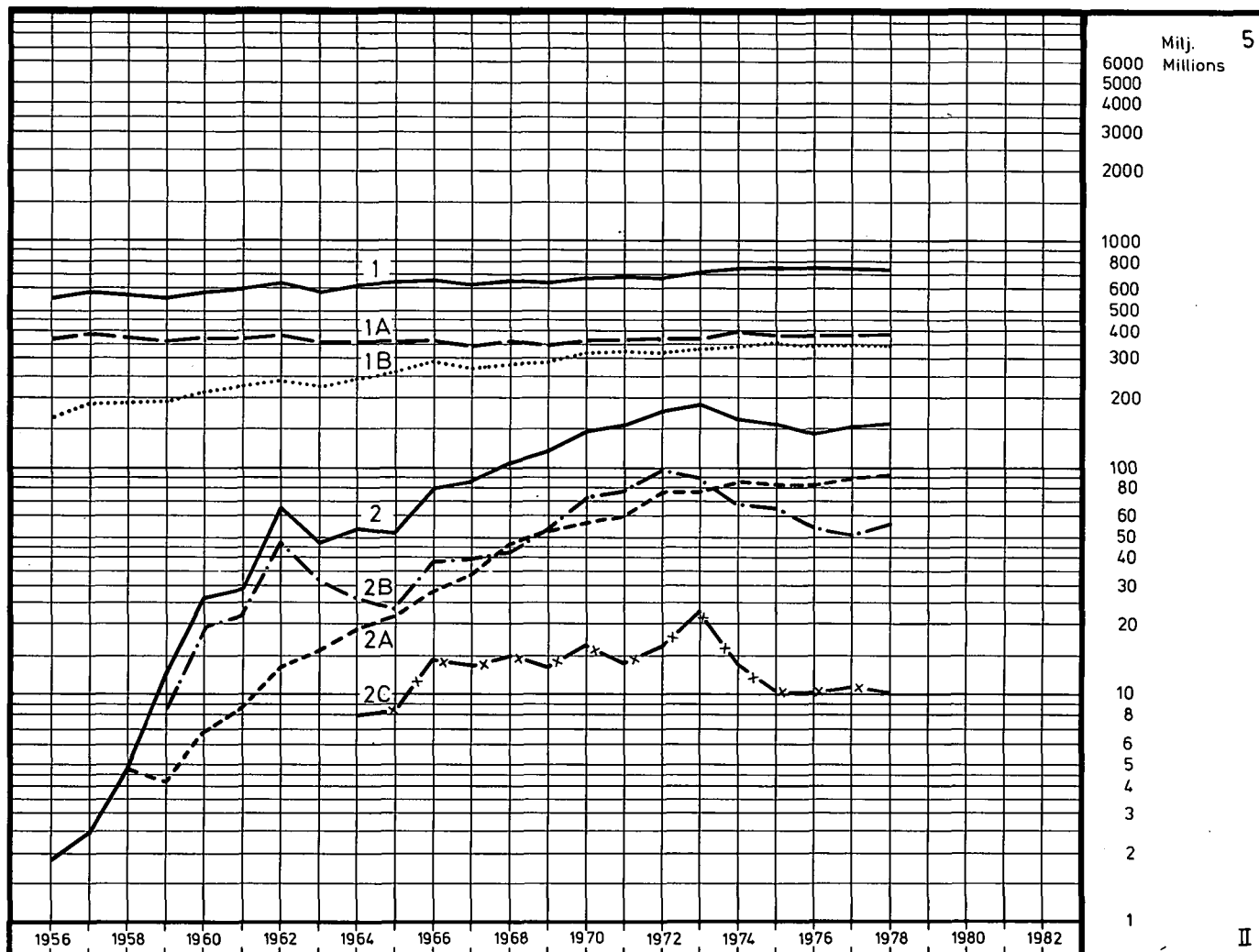


	1958	1968	1974	1975	1976	1977	1978
milj. kpl — milj. st — number in millions							
1. Kirjeet — Brev — Letters	7,16	11,6	14,3	14,5	11,4	13,4	15,0
2. Postikortit — Postkort — Post cards	1,31	1,82	3,04	2,46	2,37	2,51	3,34
3. Ristisiteet — Korsband — Items in wrapper	1,91	6,97	13,9	11,3	10,1	11,1	13,7
4. Paketit — Paket — Parcels	0,19	0,45	0,49	0,47	0,44	0,44	0,46

DIAGR. 5

Sanoma- ja aikakauslehtien sekä joukkolähetysten lukumäärätiedot
 Tidningars, tidskrifters och massförsändelsers antalsuppgifter
 Quantities of newspapers, periodicals and bulk mail

1956—1978



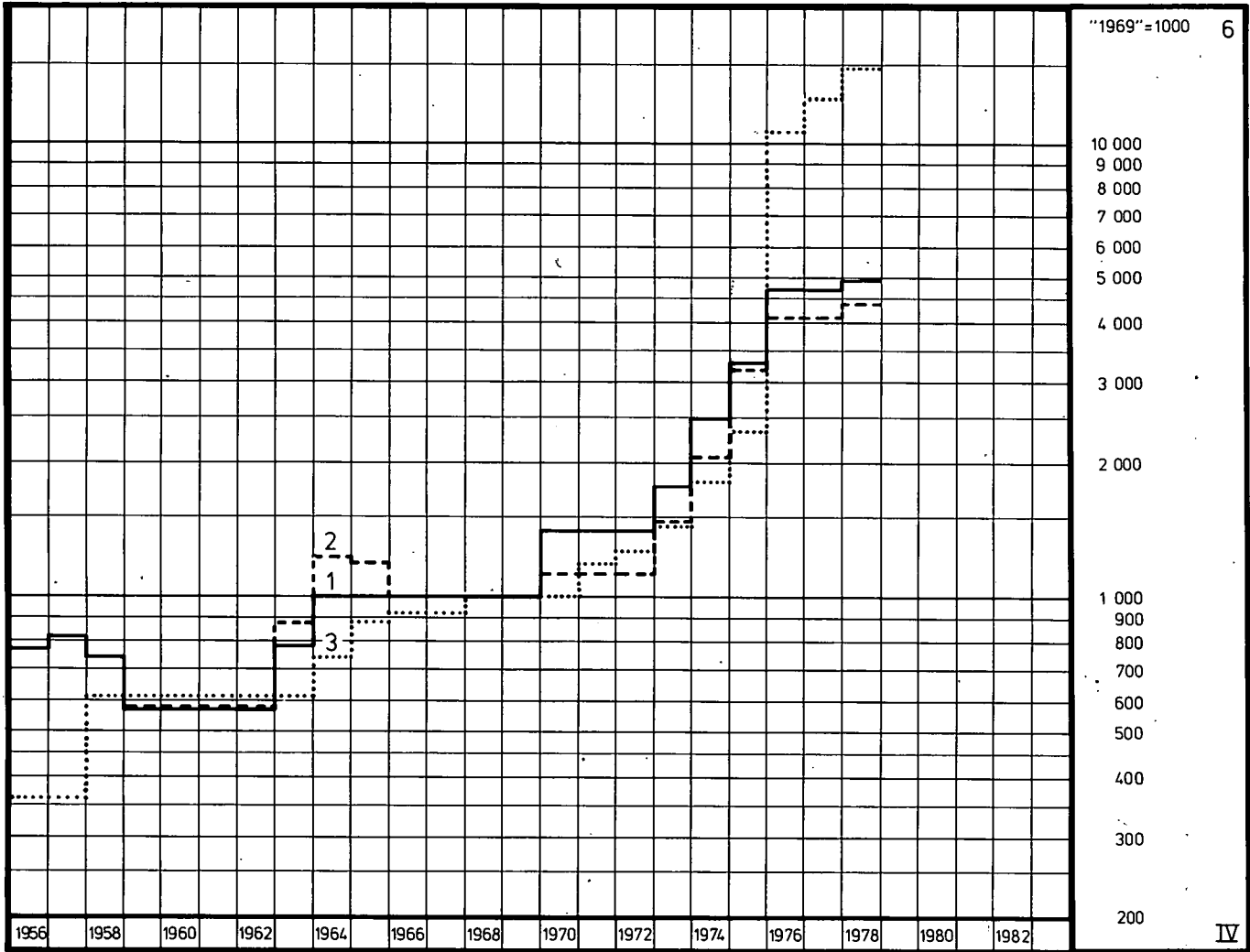
	1958	1968	1974	1975	1976	1977	1978
milj. kpl — milj. st — number in millions							
1. Sanoma- ja aikakauslehdet yhteensä — Tidningar och tidskrifter sammanlagt — Newspapers and periodicals in all ¹⁾	566,5	645,7	746,5	734,0	732,0	729,5	730,2
1 A. Vähintään 59 numeroa vuodessa — Minst 59 nr årl. — At least 59 no in year ¹⁾	375,6	355,8	391,8	383,0	384,0	380,1	382,9
1 B. Alle 59 numeroa vuodessa — Under 59 nr årl. — Under 59 no in year ¹⁾	190,9	289,9	354,7	351,0	348,0	349,4	347,3
2. Joukkolähetykset yhteensä — Massförsändelser sammanlagt — Bulk mail in all	4,83	103,5	166,2	158,6	145,6	150,8	159,2
2 A. Joukkoristisiteet — Masskorsband — Bulk posted printed matter	4,83	46,8	84,5	81,4	81,5	88,6	91,5
2 B. Ryhmäristisiteet — Grupporsband — Group articles	—	41,9	68,7	66,4	54,1	51,3	55,1
2 C. Osoitteettomat sanomalehdet — Tidningar utan adress — Newspapers without address	—	14,8	13,0	10,8	10,0	10,9	10,1

¹⁾ Ilman mainosjakelua — Utan reklamutdelning — Without advertisement distribution

DIAGR. 6

Sanoma- ja aikakauslehtien sekä joukkolähetysten tariffi-indeksit
 Tariffindex för tidningar och tidskrifter samt massförsändelser
 Tariff indices of newspapers and periodicals and bulk mail

1956—1978

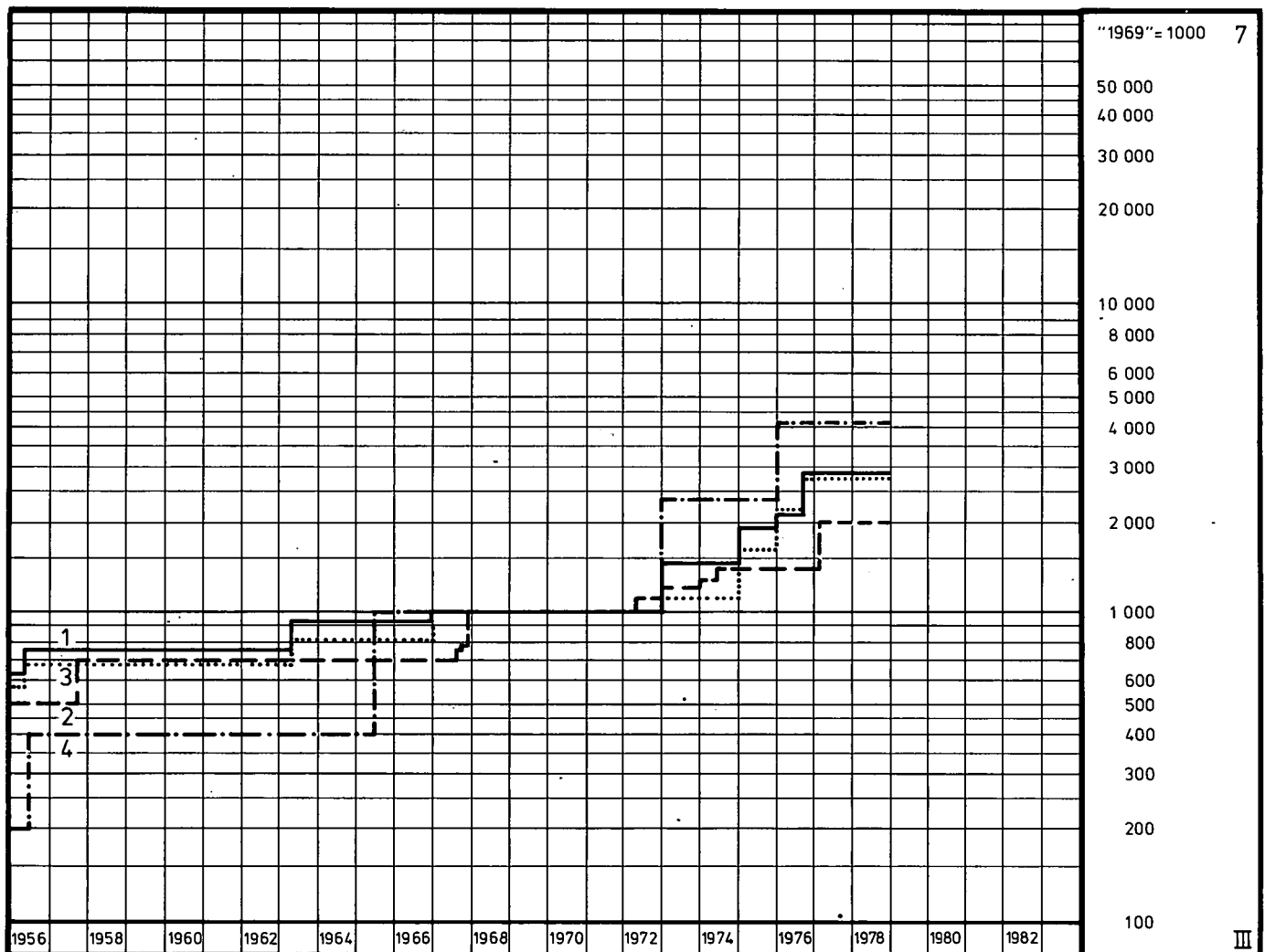


	1958	1968	1974	1975	1976	1977	1978
	»1969» = 1 000						
1. Joukkoristisiteet — Masskorsband — Bulk posted printed matter	741	1 000	2 489	3 328	4 695	4 702	4 959
2. Ryhmäristisiteet — Grupporsband — Group articles	—	1 000	2 065	3 157	4 098	4 098	4 371
3. Posti- ja lennätinlaitoksen asetuksen perusteella saamien lehtitulojen tariffi-indeksi — Tariffindex för post- och telegrafverkets enligt förordningen erhållna tidningsinkomster — Tariff index for the revenues of newspapers received by the Post and Telegraph Office according to the statute	611	1 000	1 840	2 374	10 833	12 542	14 248

DIAGR. 7

Sähketariffi-indeksit volmaanastumispäivittäin
 Telegramtariffindex enligt det datum de trädde i kraft
 Telegram tariff indices according to the date they became valid

1. 1. 1956—31. 12. 1978



	1. 10. 1957	1. 11. 1967	1. 1. 1974	1. 4. 1974	1. 1. 1975	1. 1. 1976	1. 9. 1976	1. 2. 1977
	»1969» = 1 000							
1. Kotimaiset sähkeet — Inrikes telegram — Inland telegrams	728	1 000	1 446	1 446	1 809	2 170	2 893	2 893
2. Sähkeet ulkomaille — Telegram till utlandet — Telegrams abroad	703	1 000	1 300	1 426	1 426	1 426	1 426	2 001
3. Kirjaamismaksu — Rekommendationsavgift Registration charge	682	1 000	1 091	1 091	1 637	2 182	2 728	2 728
4. Korulomakemaksu — Lyxblankettavgift — Charge for deluxe telegram forms	400	1 000	2 300	2 300	2 300	4 200	4 200	4 200

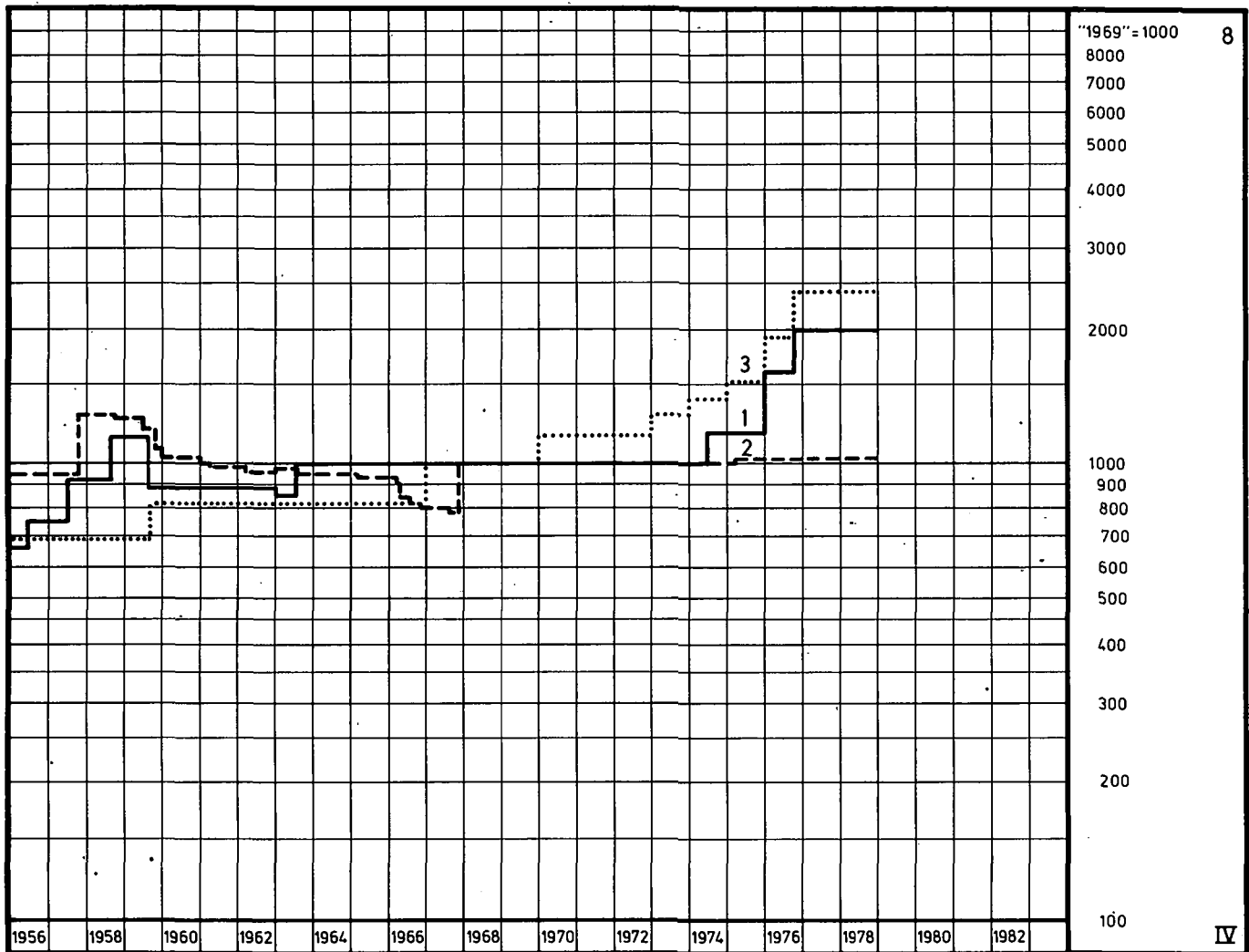
DIAGR. 8

Telexariffi-indeksit voimaanastumispäivittäin

Telexariffindex enligt det datum de trädde i kraft

Telex tariff indices according to the date they became valid

I. I. 1956—31. 12. 1978

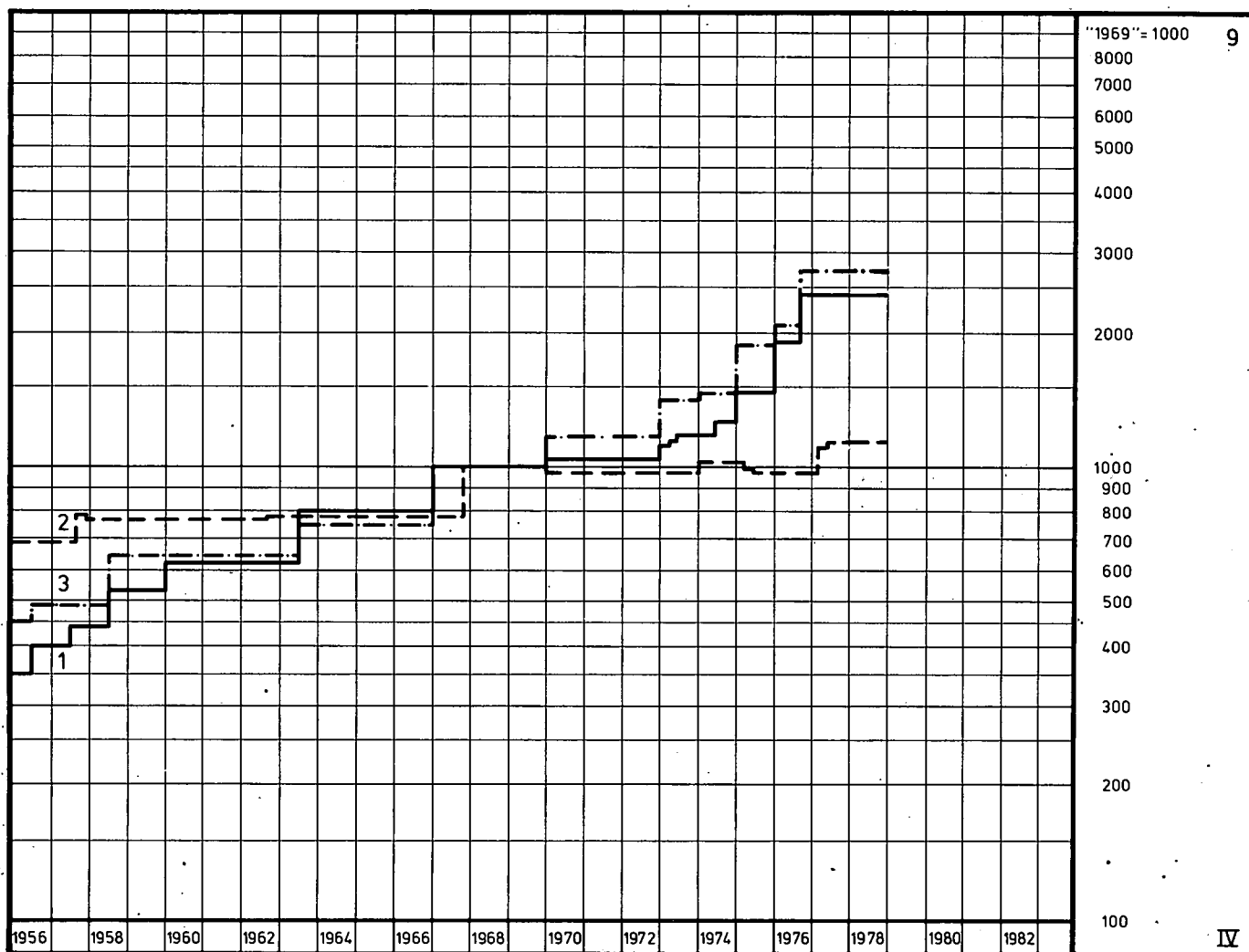


	1. 10. 1957	1. 11. 1967	1. 1. 1974	1. 4. 1974	1. 1. 1975	1. 4. 1975	1. 1. 1976	1. 9. 1976
	»1969» = 1 000							
1. Kotimaiset puhelut — Inrikes samtal Inland calls	923	1 000	1 000	1 200	1 200	1 200	1 600	2 000
2. Puhelut ulkomaille — Samtal till ut- landet — Calls abroad	1 257	1 000	1 000	1 000	1 000	1 035	1 035	1 035
3. Liittymis-, vuosi- ym. maksut — An- slutnings-, års- o.a. avgifter — Connec- tion, annual and other charges	691	1 000	1 397	1 397	1 548	1 548	1 881	2 351

DIAGR. 9

Puhelintariffi-indeksit voimaantumispäivittäin
 Telefonsariffindex enligt det datum de trädde i kraft
 Telephone tariff indices according to the date they became valid

1. 1. 1956—31. 12. 1978



	1. 12. 1957	1. 11. 1967	1. 1. 1975	1. 2. 1975	29. 8. 1975	1. 1. 1976	1. 9. 1976	1. 2. 1977	1. 6. 1977
	»1969» = 1 000								
1. Kotimaiset puhelut — Inrikes samtal Inland calls	442	1 000	1 466	1 466	1 466	1 906	2 400	2 400	2 400
2. Puhelut ulkomaille — Samtal till ut- landet — Calls abroad	767	1 000	1 029	998	989	989	989	1 140	1 172
3. Vuosi- ym. maksut — Års- o.a. avgifter Annual and other charges	498	1 000	1 809	1 809	1 809	2 140	2 671	2 671	2 671

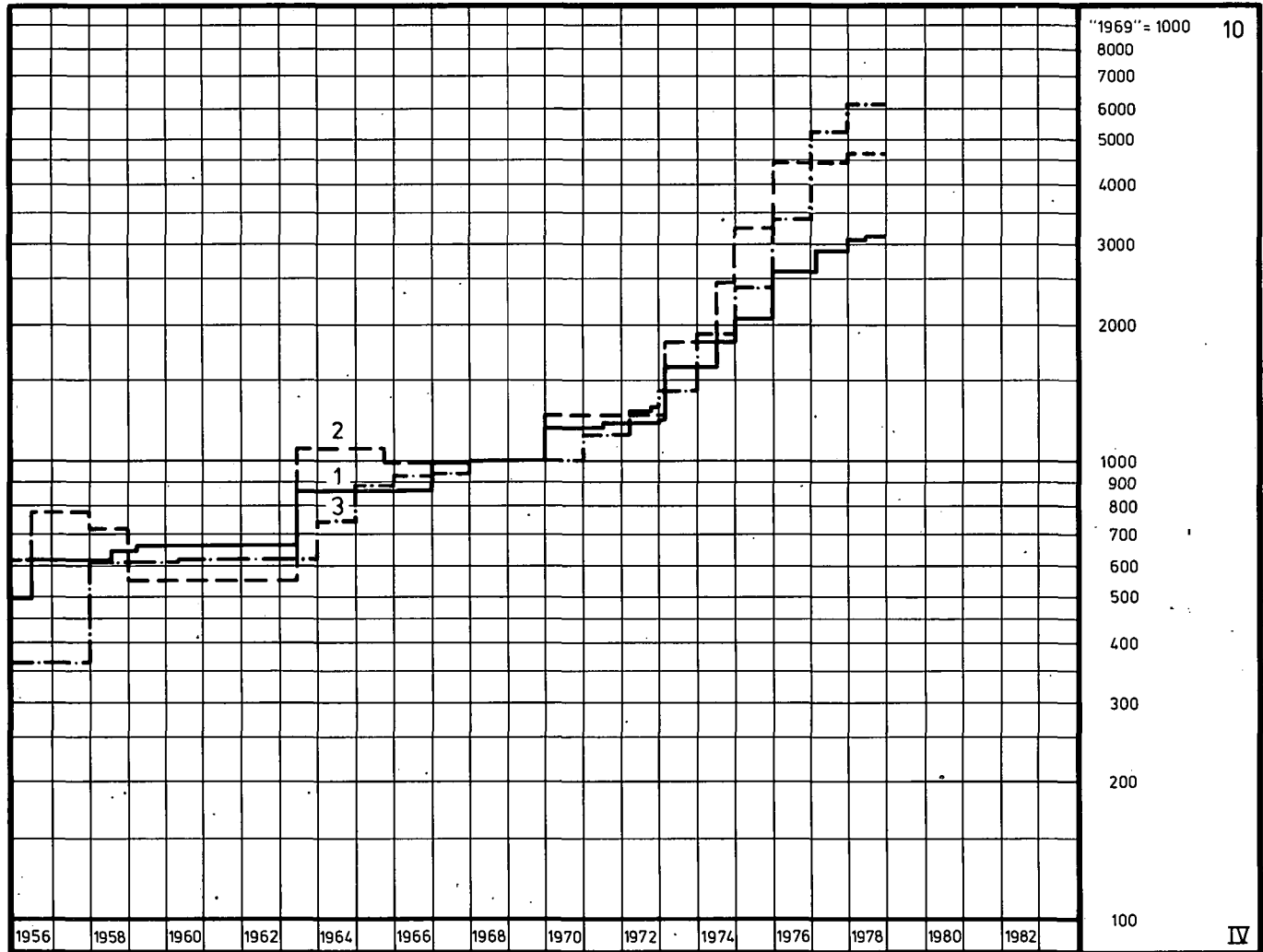
DIAGR. 10

Postiliikenteen tariffi-indeksin tärkeimmät osaindeksit voimaanastumispäivittäin

De viktigaste delindexen av posttrafikens tarffindex enligt det datum de trädde i kraft

The most important partial indices of the tariff index of the postal traffic according to the date they became valid

1. 1. 1956—31. 12. 1978



	1. 1. 1958	1. 1. 1967	1. 1. 1975	1. 1. 1976	1. 7. 1976	1. 1. 1977	1. 2. 1977	1. 7. 1977	1. 1. 1978	1. 7. 1978
	»1969» = 1 000									
1. Postimaksumerkkitulojen tariffi-indeksi Tariffindex för inkomster av franko- tecken — Tariff index of revenues from stamps	613	994	2 112	2 575	2 578	2 578	2 827	2 829	3 059	3 064
2. Joukkolähetysten tariffi-indeksi — Ta- riffindex för massförsändelser — The tariff index of bulk deliveries	718	992	3 250	4 460	4 460	4 460	4 465	4 465	4 728	4 728
3. Lehtien maksamien lehtitulojen tariffi- indeksi — Tariffindex för tidningsin- komster betalda av tidningar — The tariff index of newspaper revenues paid by newspapers and periodicals	611	929	2 374	3 427	3 427	5 209	5 209	5 209	6 162	6 162

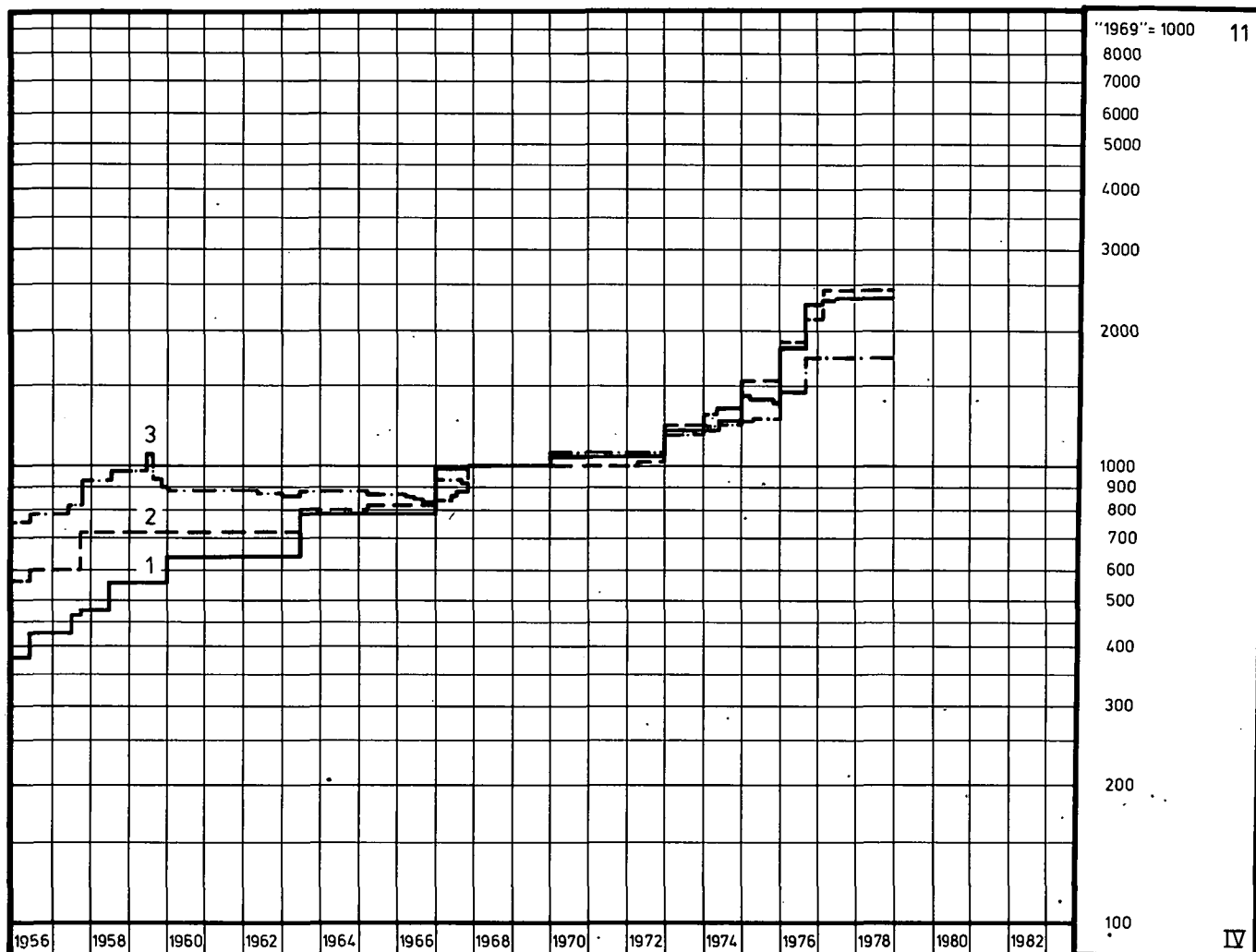
DIAGR. II

Teleliikenteen tariffi-indeksin osaindeksit voimaanastumispäivittäin

Delindex av teletrafikens tariffindex enligt det datum de trädde i kraft

The partial indices of the tariff index of the tele traffic according to the date they became valid

1. 1. 1956—31. 12. 1978



	1. 10. 1957	1. 1. 1968	1. 1. 1975	1. 2. 1975	29. 8. 1975	1. 4. 1975	1. 1. 1976	1. 9. 1976	1. 2. 1977	1. 7. 1977
	»1969» = 1 000									
1. Puhelinliikenne — Telefontrafik — Telephone traffic	461	1 000	1 456	1 453	1 452	1 453	1 832	2 264	2 290	2 295
2. Sähkeliikenne — Telegramtrafik — Telegram traffic	708	1 000	1 632	1 632	1 632	1 632	1 869	2 139	2 459	2 459
3. Telexliikenne — Telextrafik — Telex traffic ..	935	1 000	1 264	1 264	1 280	1 280	1 463	1 701	1 701	1 701

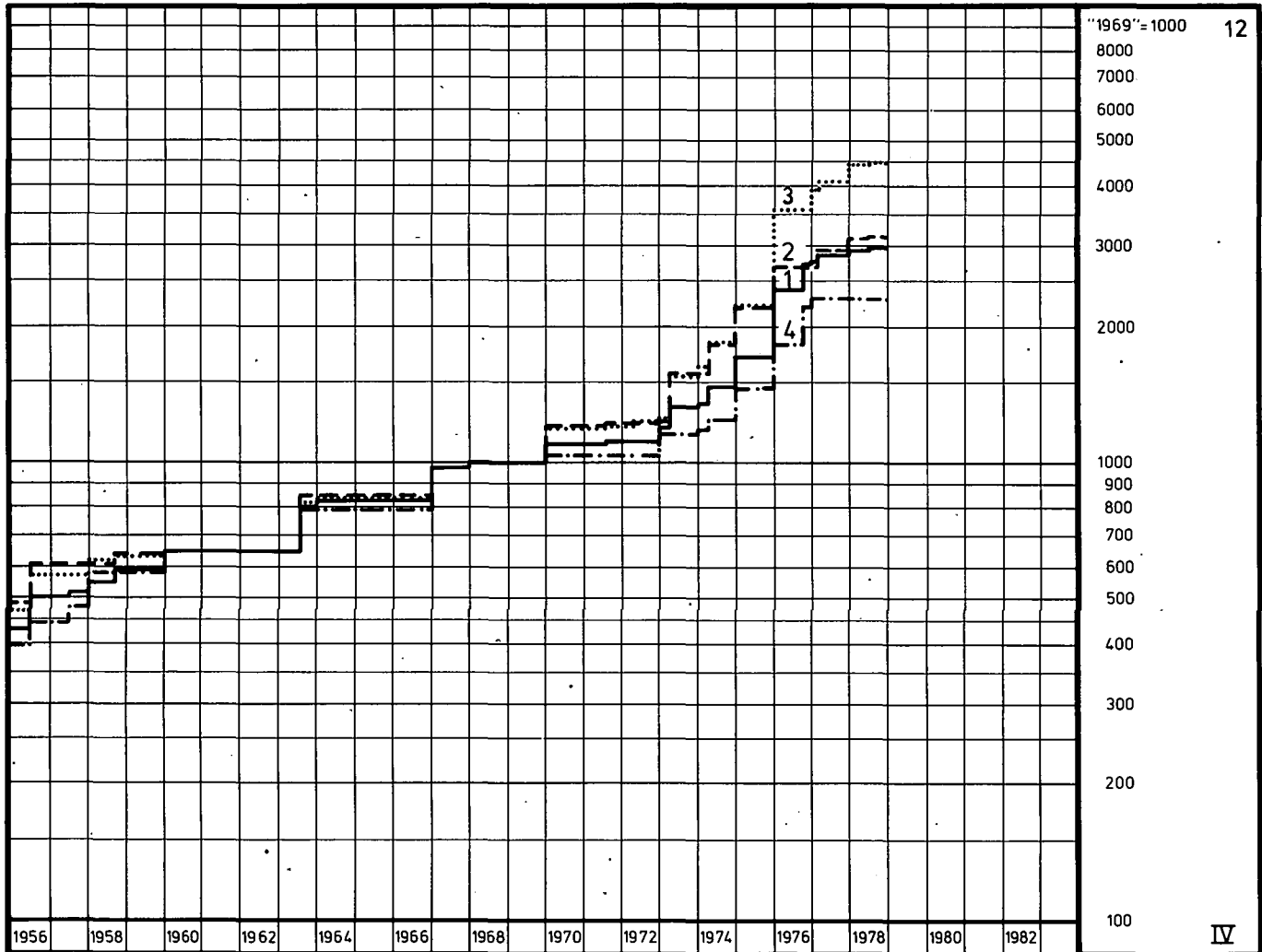
DIAGR. 12

Tietoliikenteen tariffi-indeksi osaindekseineen voimaanastumispäivittäin

Tariffindex för informationstrafiken med delindex enligt det datum de trädde i kraft

The tariff index of the information traffic with partial indices according to the date they became valid

I. I. 1956—31. 12. 1978

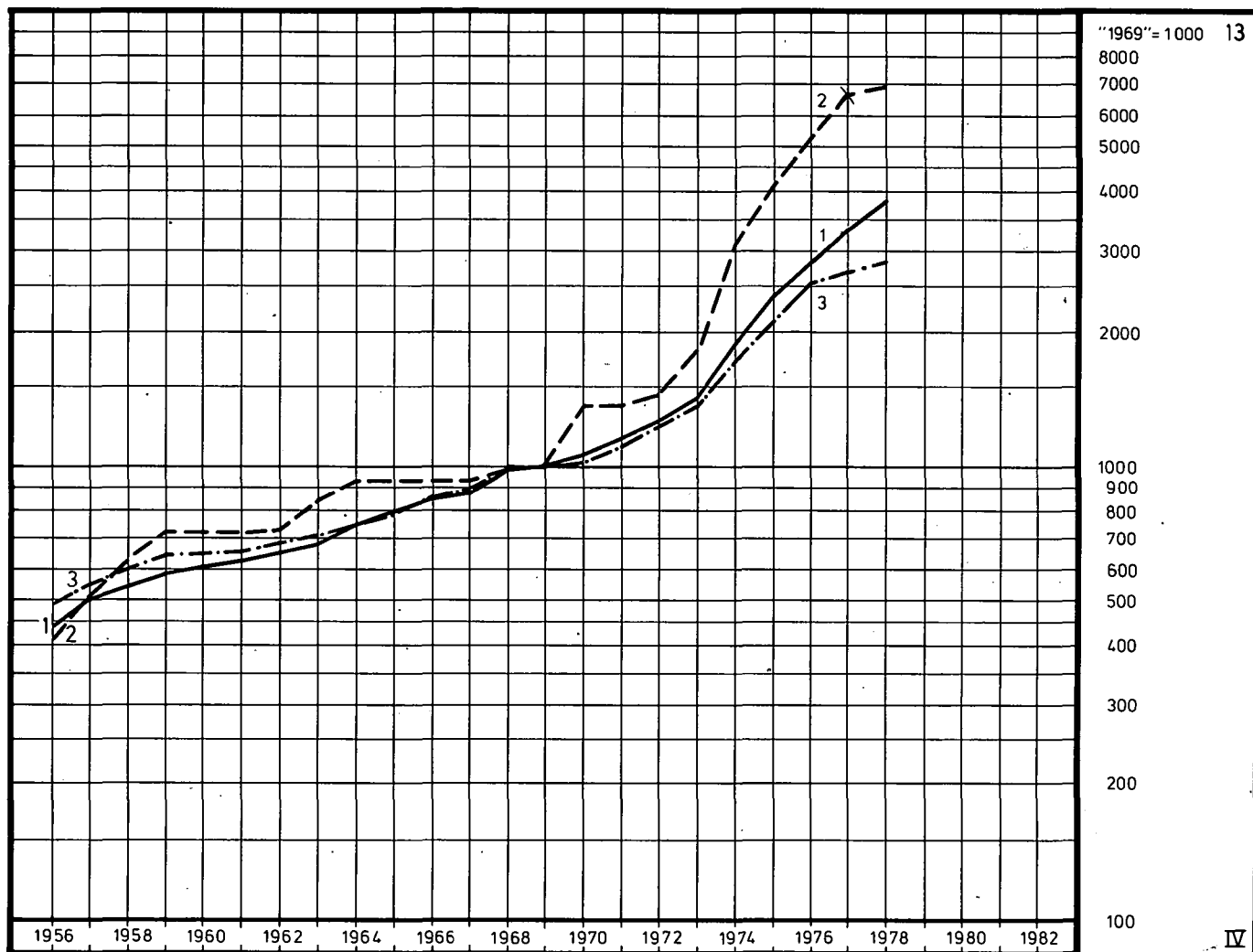


	1. 1. 1958	1. 1. 1968	1. 1. 1975	1. 1. 1976	1. 9. 1976	1. 1. 1977	1. 2. 1977	1. 7. 1977	1. 1. 1978	1. 7. 1978
	»1969» = 1 000									
1. Tietoliikenne yhteensä — Informations- trafik, sammanlagt — Information traf- fic, in all	546	1 000	1 720	2 423	2 732	2 790	2 872	2 877	2 991	2 994
2. Postiliikenne ilman lehtiliikennettä — Posttrafik utan tidningstrafik — Postal traffic without newspaper traffic	614	1 000	2 188	2 713	2 713	2 713	2 942	2 945	3 179	3 187
3. Postiliikenne yhteensä — Posttrafik, sammanlagt — Postal traffic, in all	614	1 000	2 211	3 657	3 662	3 849	4 060	4 064	4 464	4 472
4. Teleliikenne yhteensä — Teletrafik, sammanlagt — Tele traffic, in all	487	1 000	1 449	1 809	2 223	2 224	2 250	2 254	2 254	2 254

DIAGR. 13

Posti- ja lennätinlaitoksen muiden tulojen kuin posti- ja teleliikennetulojen hintaindeksi eräine osaindekseineen vuosikeskiarvoina
 Prisindex med några delindex för post- och telegrafverkets övriga inkomster än inkomsterna av post- och teletrafiken, som årsmedeltal
 Price indices with some partial indices of the other revenues of the Post and Telegraph Office than the revenues from the postal and tele traffic, as annual averages

1956—1978



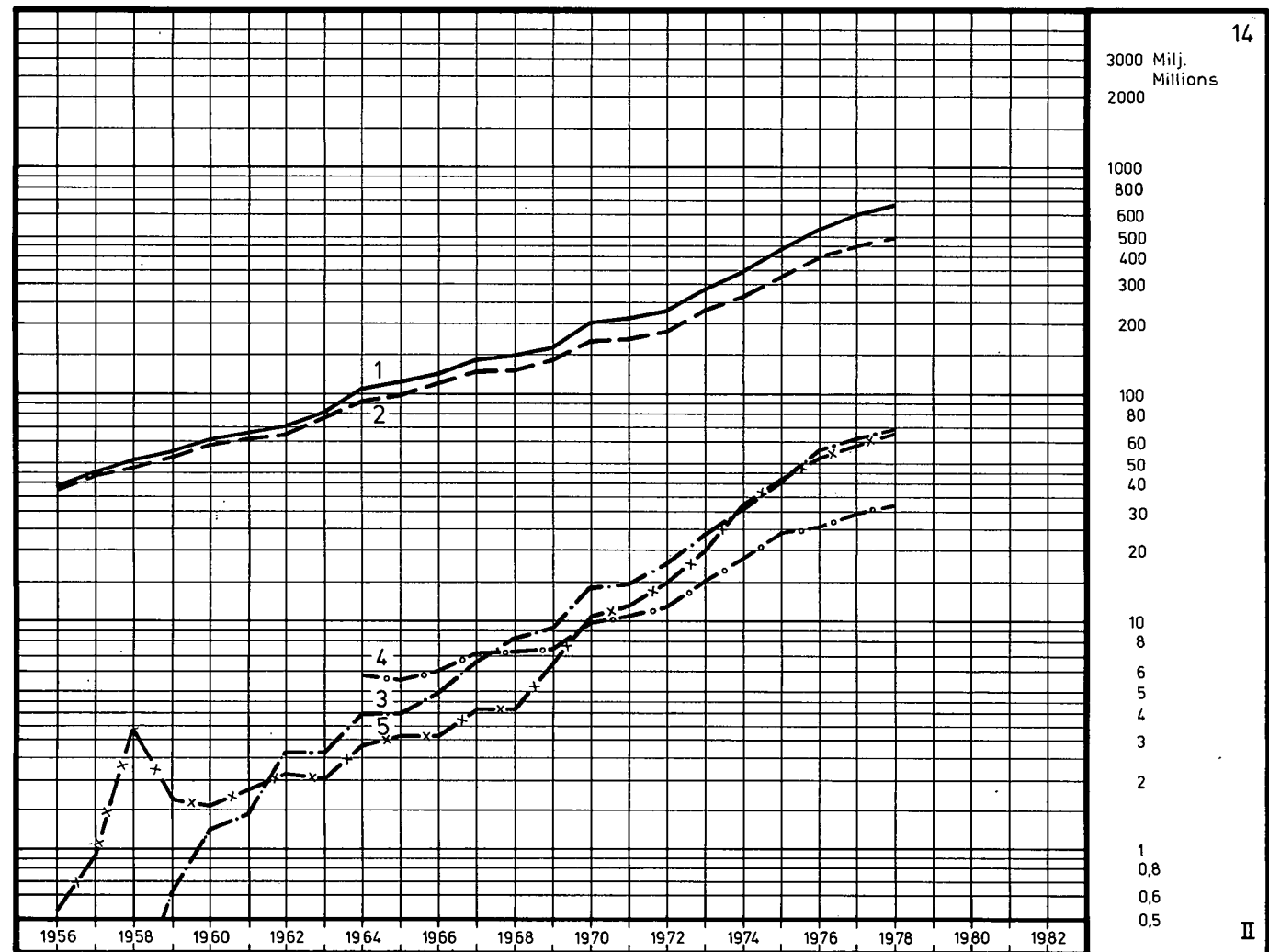
	1958	1968	1974	1975	1976	1977	1978
»1969» = 1 000							
1. Posti- ja lennätinlaitoksen muiden tulojen kuin posti- ja teleliikennetulojen hintaindeksi — Prisindex för post- och telegrafverkets övriga inkomster än inkomsterna av post- och teletrafiken — The price index of the other revenues of the Post and Telegraph Office than the revenues from the postal and tele traffic	554	978	1 870	2 329	2 788	3 332	3 792
2. Postipankin maksaman korvauksen tariffi-indeksi Tariffindex för ersättningen betald av Postbanken The tariff index of the compensation paid by the Post Office Bank	621	965	3 030	4 056	5 243	6 580	7 368 ¹⁾
3. Postiautoliikenteen tariffi-indeksi — Postbiltrafikens tariffindex — The tariff index of the postbus traffic	601	997	1 702	2 068	2 503	2 667	2 790

¹⁾ Korvauksen määrittelyperusteet ovat muuttuneet — Ersättningsgrundarna har förändrats — The basis of the compensations have changed

DIAGR. 14

Postiliikennetulot ilman lehtiliikennetuloja
 Posttrafikens inkomster utan inkomster av tidningstrafiken
 Revenues of the postal traffic without the revenues from the newspaper traffic

1956—1978



	1958	1968	1974	1975	1976	1977	1978
milj. mk — millions of marks							
1. Postiliikennetulot ilman lehtiliikennetuloja yhteensä Posttrafikens inkomster utan inkomster av tidningstrafiken, sammanlagt — Revenues of the postal traffic without the revenues from the newspaper traffic, in all	51,5	149,6	348,5	435,9	532,2	596,7	661,4
2. Tulot postimaksumerkeistä — Inkomster av frankotecken — Revenues from stamps	47,7	129,6	266,0	325,8	396,5	448,7	493,5
3. Tulot joukkolähetysistä — Inkomster av massförsändelser — Revenues from bulk mail	0,38	8,29	31,2	43,6	56,8	61,8	69,7
4. Tulot PSP-postilähetysistä — Inkomster av PSB-postförsändelser — Revenues from postal items of the Post Office Bank	—	7,36	18,8	24,0	25,8	28,5	32,1
5. Muut liikennetulot — Övriga trafikinkomster Remaining traffic revenues	3,38	4,36	32,5	42,5	53,1	57,7	66,2

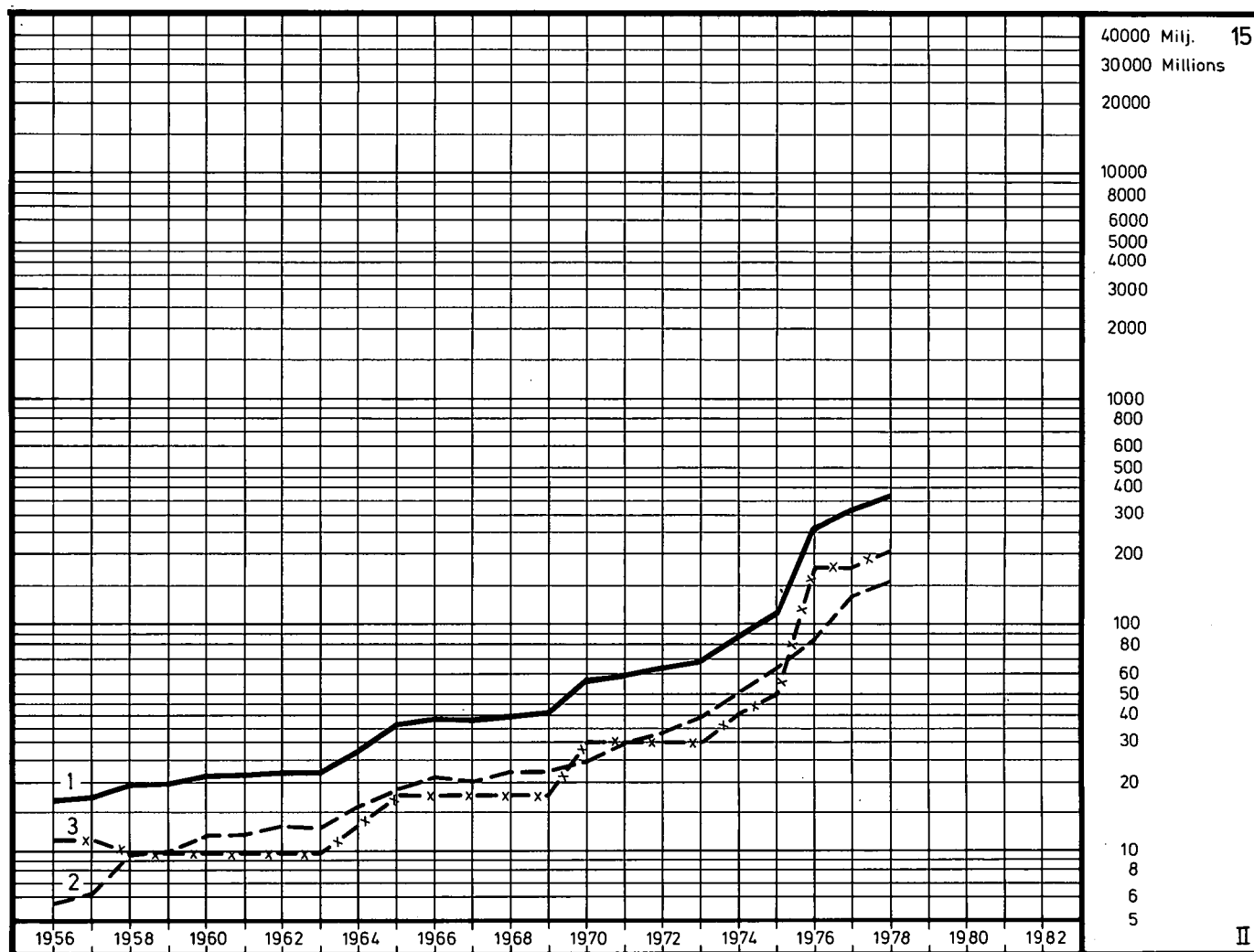
DIAGR. 15

Tulot lehtiliikenteestä; lehtien ja valtion maksama osuus

Inkomster av tidningstrafiken; andelen betald av tidningar och andelen betald av staten

Revenues from the newspaper traffic; the share paid by the newspapers and periodicals and the share paid by the state

1956—1978



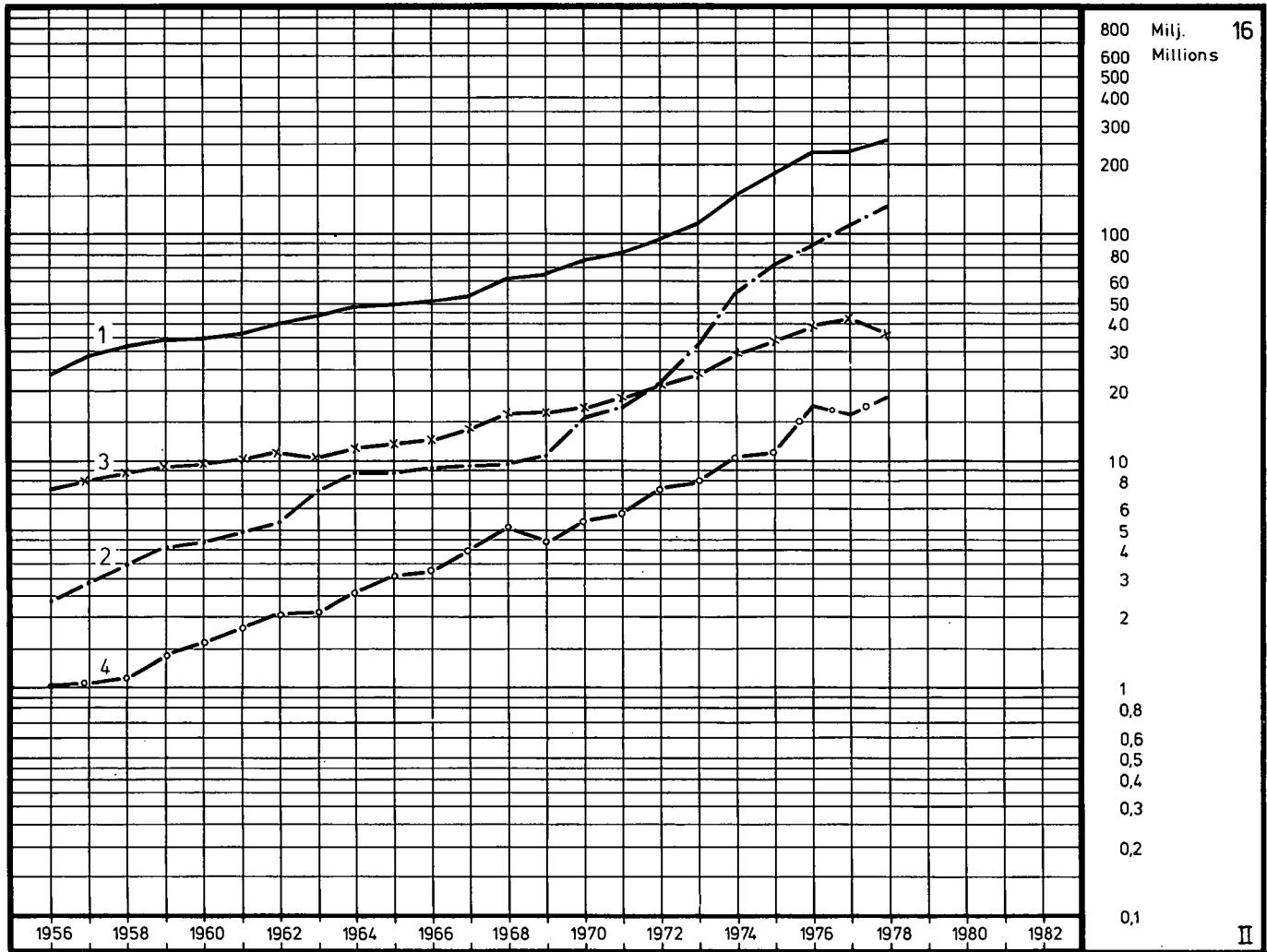
	1958	1968	1974	1975	1976	1977	1978
	milj. mk — millions of marks						
1. Lehtiliikennetulot yhteensä — Inkomster av tidningstrafiken, sammanlagt — Revenues of the newspaper traffic, in all	19,6	39,9	90,2	112,4	268,7 ¹⁾	311,3	359,1
2. Tulot lehtien maksamista postimaksuista — Inkomster av postavgifter betalda av tidningar — Revenues from postal charges paid by newspapers and periodicals	9,68	22,0	50,2	62,4	85,0	128,6	156,4
3. Valtion maksama osuus lehtituloista — Andelen av tidningsinkomster betald av staten — The share of newspaper revenues paid by the state	9,91	17,9	40,0	50,0	183,7 ¹⁾	182,7	202,7

¹⁾ Valtion osuus maksetaan vuodesta 1976 lähtien liikenteen perusteella, kun se aikaisemmin maksettiin liikenteestä riippumatta budjettipäätöksellä — Från och med 1976 betalar staten sin andel på basen av trafikmängden medan staten tidigare betalade sin andel oberoende av trafiken med ett budgetbeslut — From 1976 on the share of the state is determined according to the traffic amount, but in earlier years the share of the state was determined according to a budget decision regardless of the traffic amount

DIAGR. 16

Postitoimen muut tulot
Postväsendets övriga inkomster
Other revenues from the postal operations

1956—1978

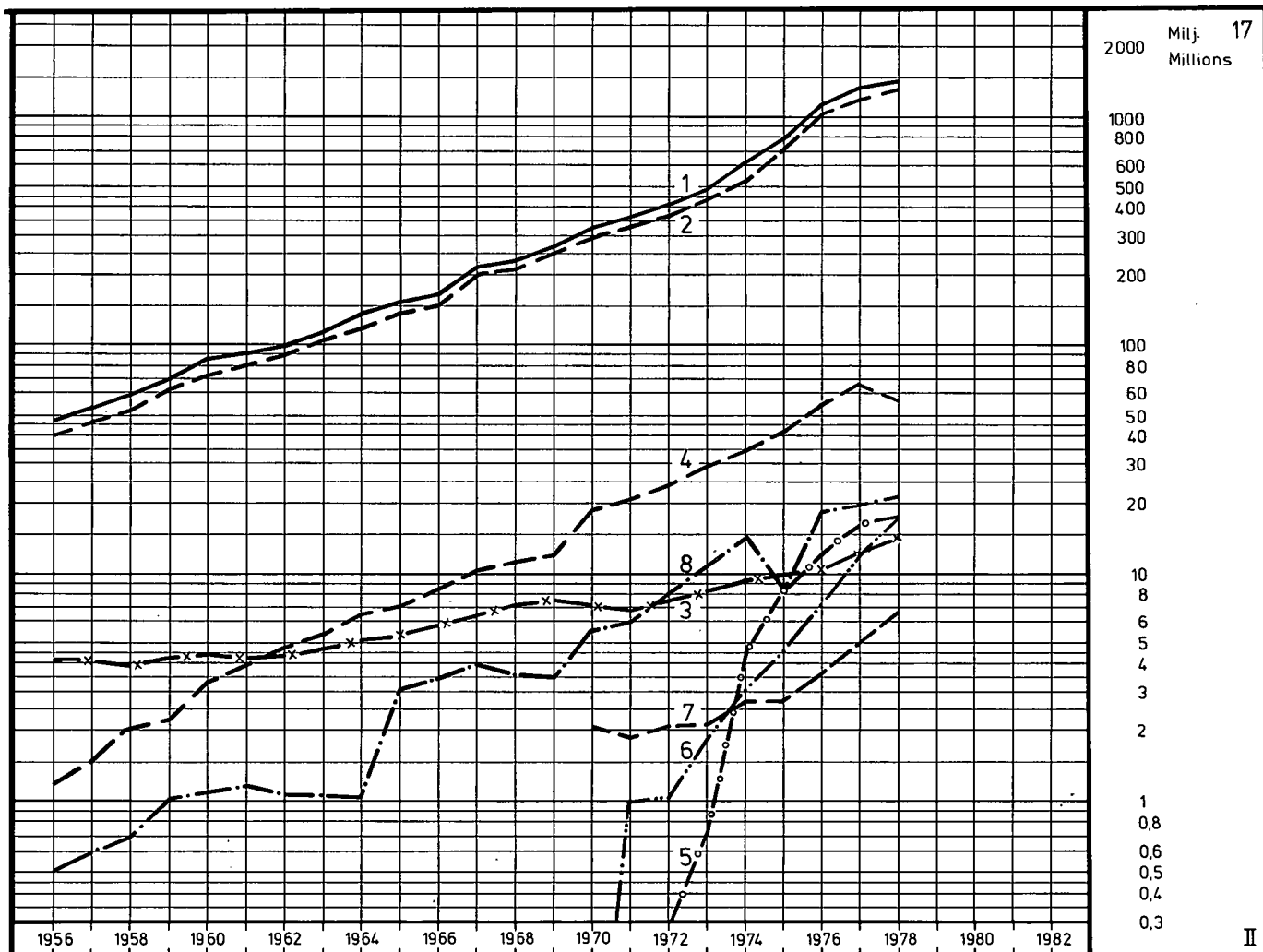


	1958	1968	1974	1975	1976	1977	1978
milj. mk — millions of marks							
1. Postitoimen muut tulot yhteensä — Postväsendets övriga inkomster, sammanlagt — Other revenues from the postal operations, in all	31,3	61,8	150,9	185,9	224,7	226,3	259,7
Mistä — Därav — There of							
2. Korvaukset Postipankin tehtävien hoitamisesta — Ersättningar för skötseln av Postbankens uppdrag Compensations for the management of the functions of the Post Office Bank	3,42	9,46	54,4	72,1	88,3	107,6	134,5
3. Tulot postiautoliikenteestä — Inkomster av postbiltrafiken — Revenues of the post bus traffic	8,82	16,6	29,2	34,0	38,1	40,8	36,4
4. Sekalaiset tulot — Diverse inkomster — Miscellaneous revenues	1,16	5,10	10,5	10,8	17,3	15,9	17,9

DIAGR. 17

Teletulot tulolajeittain kirjanpidon mukaan
 Teleinkomster enligt inkomstslag i bokföringen
 Tele revenues according to species in the accounts

1956—1978

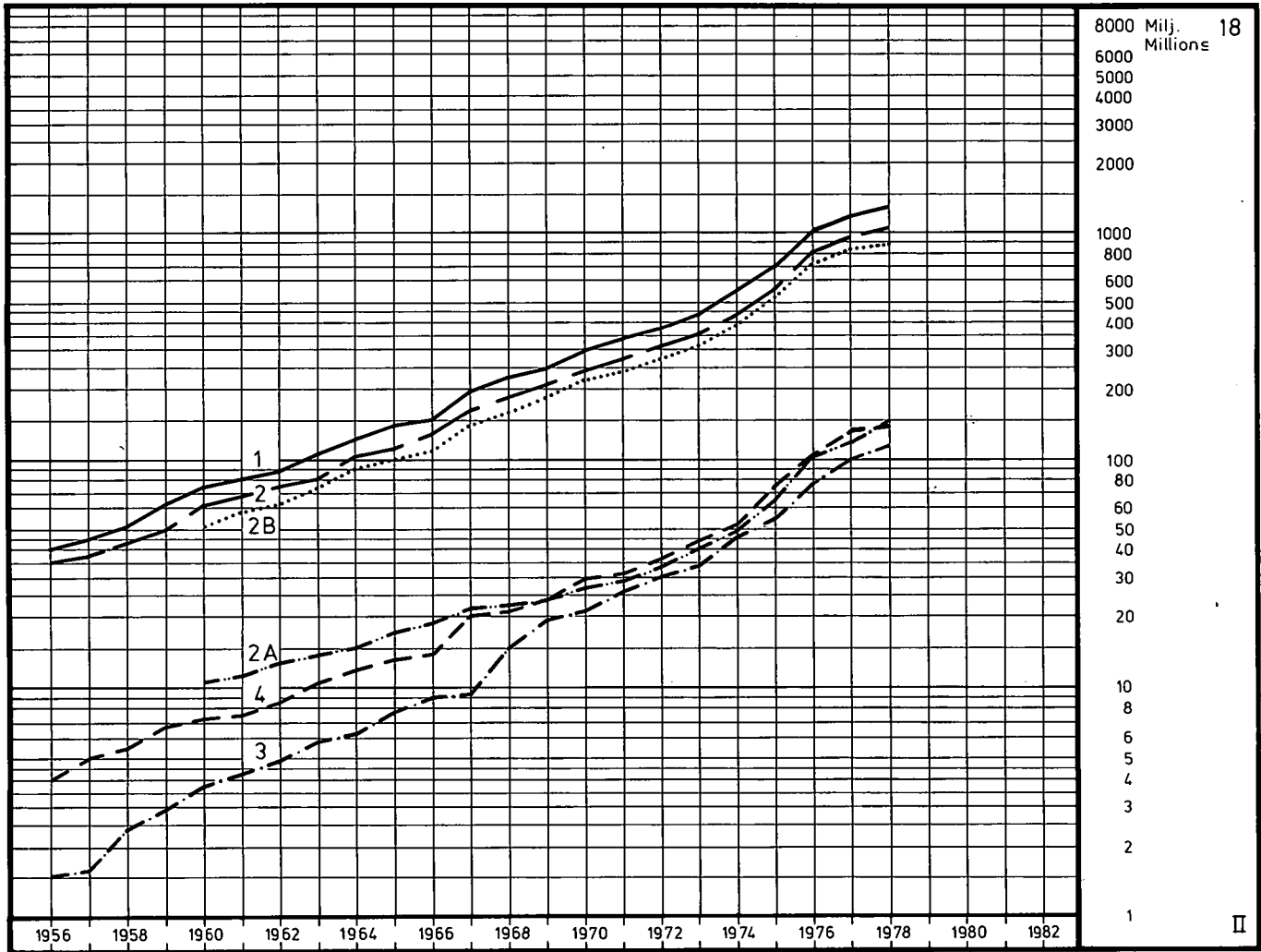


	1958	1968	1974	1975	1976	1977	1978
milj. mk — millions of marks							
1. Teletulot yhteensä — Teleinkomster, sammanlagt Tele revenues, in all	57,6	242,2	610,3	775,9	1 125,0	1 292,9	1 445,3
2. Puhelintulot yhteensä — Telefoninkomster, sammanlagt — Telephone revenues, in all	51,1	218,7	541,7	701,4	1 018,8	1 162,1	1 311,7
3. Sähketulot yhteensä — Telegraminkomster, sammanlagt — Telegram revenues, in all	3,78	7,14	9,05	9,97	11,0	12,5	14,6
4. Telextulot yhteensä — Telexinkomster, sammanlagt — Telex revenues, in all	1,99	12,7	34,2	40,7	54,1	65,9	55,9
5. Autoradiotulot yhteensä — Bilradioinkomster, sammanlagt — Car radio revenues, in all	—	—	4,61	8,21	12,3	15,9	17,9
6. Datatoimintatulot yhteensä — Datafunktionsinkomster, sammanlagt — Data function revenues, in all	—	—	3,04	4,57	7,27	12,1	17,3
7. Teleliikenteen muut tulot — Teletrafikens övriga inkomster — Other revenues of the tele traffic	—	—	2,67	2,76	3,70	4,98	6,46
8. Telen korvaukset ja sekalaiset tulot — Teles ersätningar och diverse inkomster — Compensations and miscellaneous revenues of Tele	0,70	3,65	15,0	8,31	17,9	19,4	21,4

DIAGR. 18

Puhelintulot tulolajeittain
Telefoninkomster enligt inkomstslag
Telephone revenues according to species

1956—1978



	1958	1968	1974	1975	1976	1977	1978
milj. mk — millions of marks							
1. Puhelintulot yhteensä — Telefoninkomster, sammanlagt — Telephone revenues, in all	51,1	218,7	541,7	701,4	1 018,8	1 162,1	1 311,7 ^{a)}
2. Tulot kotimaisista puheluista — Inkomster av inrikes telefonsamtal — Revenues from inland calls	43,1	182,0	444,0	571,6	837,1	932,0	1 025,6
2 A. Tulot verkkoryhmän sisäisistä puheluista — Inkomster av samtal inom nätgrupp — Revenues from calls within a netgroup	—	22,2	49,8	65,5	107,3	114,0	145,4
2 B. Tulot kaukopuheluista — Inkomster av fjärrsamtal — Revenues from long-distance calls	—	159,8	394,2	506,2	729,7	818,0	876,2
3. Tulot ulkomaisista puheluista ¹⁾ — Inkomster av utrikes telefonsamtal ¹⁾ — Revenues from calls abroad ¹⁾	1,67	9,7	45,3	55,8	77,6	99,5	111,3
4. Vuosi- ym. maksut ²⁾ — Års- o.a. avgifter ²⁾ — Annual a.o. charges ²⁾	4,9	20,1	52,3	74,0	104,1	130,6	135,7

¹⁾ Mukana tulot kansainvälisistä johtovuokrista — Inklusive inkomster av internationella ledningshyror — Including revenues from international cable rent

²⁾ Mukana tulot kotimaisista johtovuokrista — Inklusive inkomster av inrikes ledningshyror — Including revenues from inland cable rent

³⁾ Sisältää liittymis- ja siirtomaksut (28.1 milj. mk) — Inklusive anslutnings- och flyttningsavgifter (28.1 milj. mk) — Including joining and transfer fees (28.1 millions of marks)

Lähde — Källa — Source: T 23

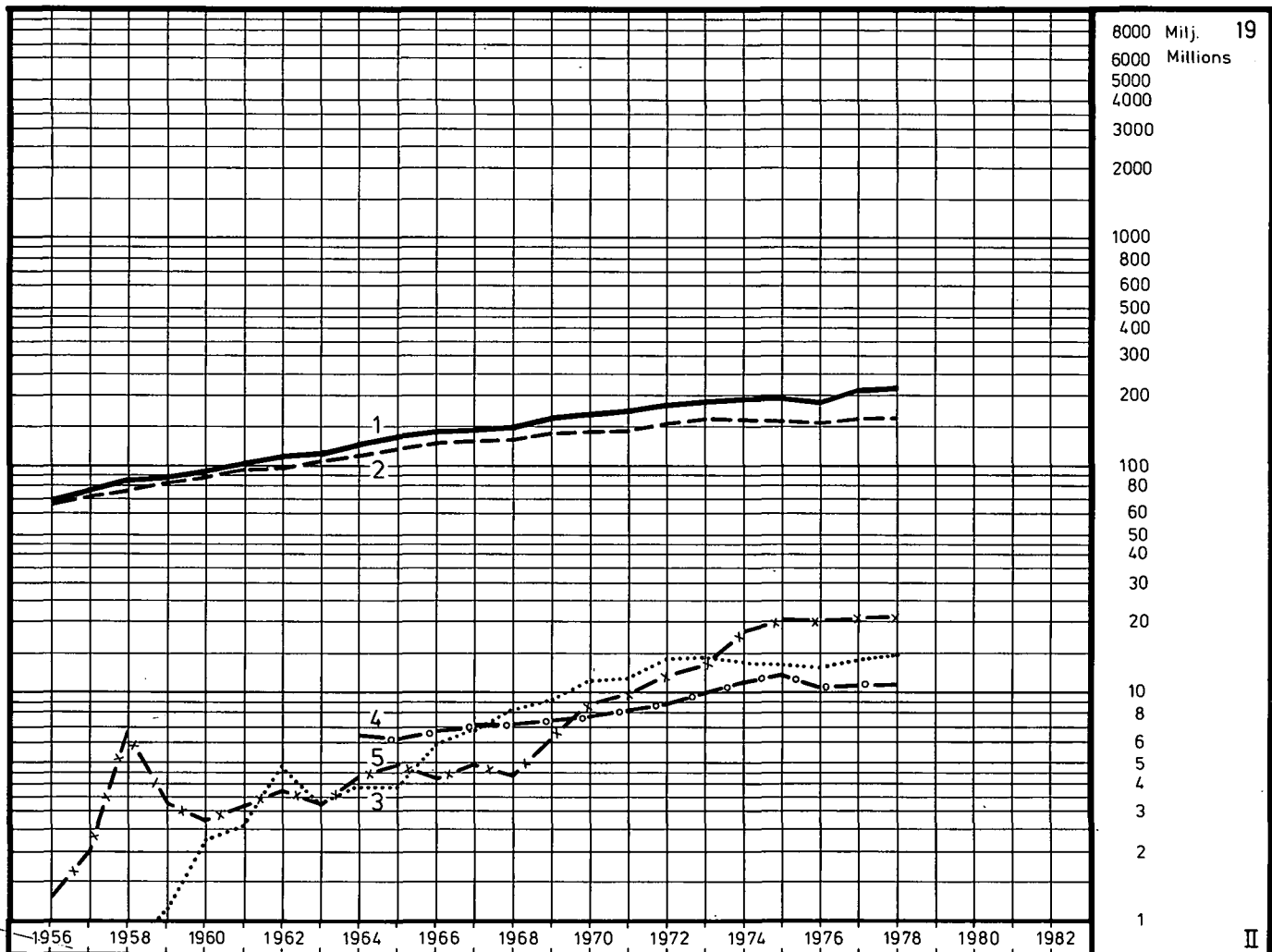
DIAGR. 19

Postiliikennetulot ilman lehtiliikennetuloja vuoden 1969 hintatasossa

Posttrafikens inkomster utan inkomster av tidningstrafiken omräknade enligt 1969 års prisnivå

Revenues of the postal traffic without the revenues from the newspaper traffic according to the tariff level of 1969

1956—1978



	1958	1968	1974	1975	1976	1977	1978
milj. mk — millions of marks							
1. Postiliikennetulot ilman lehtiliikennetuloja Posttrafikens inkomster utan inkomster av tidnings- trafiken — Revenues of the postal traffic without the revenues from the newspaper traffic	82,3	149,6	197,6	199,2	196,2	204,1	207,8
2. Tulot postimaksumerkeistä — Inkomster av franko- tecken — Revenues from stamps	76,3	129,6	154,8	154,3	153,7	159,8	161,2
3. Tulot joukkolähetyksistä — Inkomster av massför- sändelser — Revenues from bulk mail	0,53	8,30	13,6	13,4	12,7	13,9	14,7
4. Tulot PSP-postilähetyksistä — Inkomster av PSB-post- försändelser — Revenues from postal items of the Post Office Bank	—	7,36	11,0	11,8	10,4	10,7	11,1
5. Muut liikennetulot — Övriga trafikinkomster Other traffic revenues	6,70	4,36	18,5	20,5	20,3	20,6	21,4

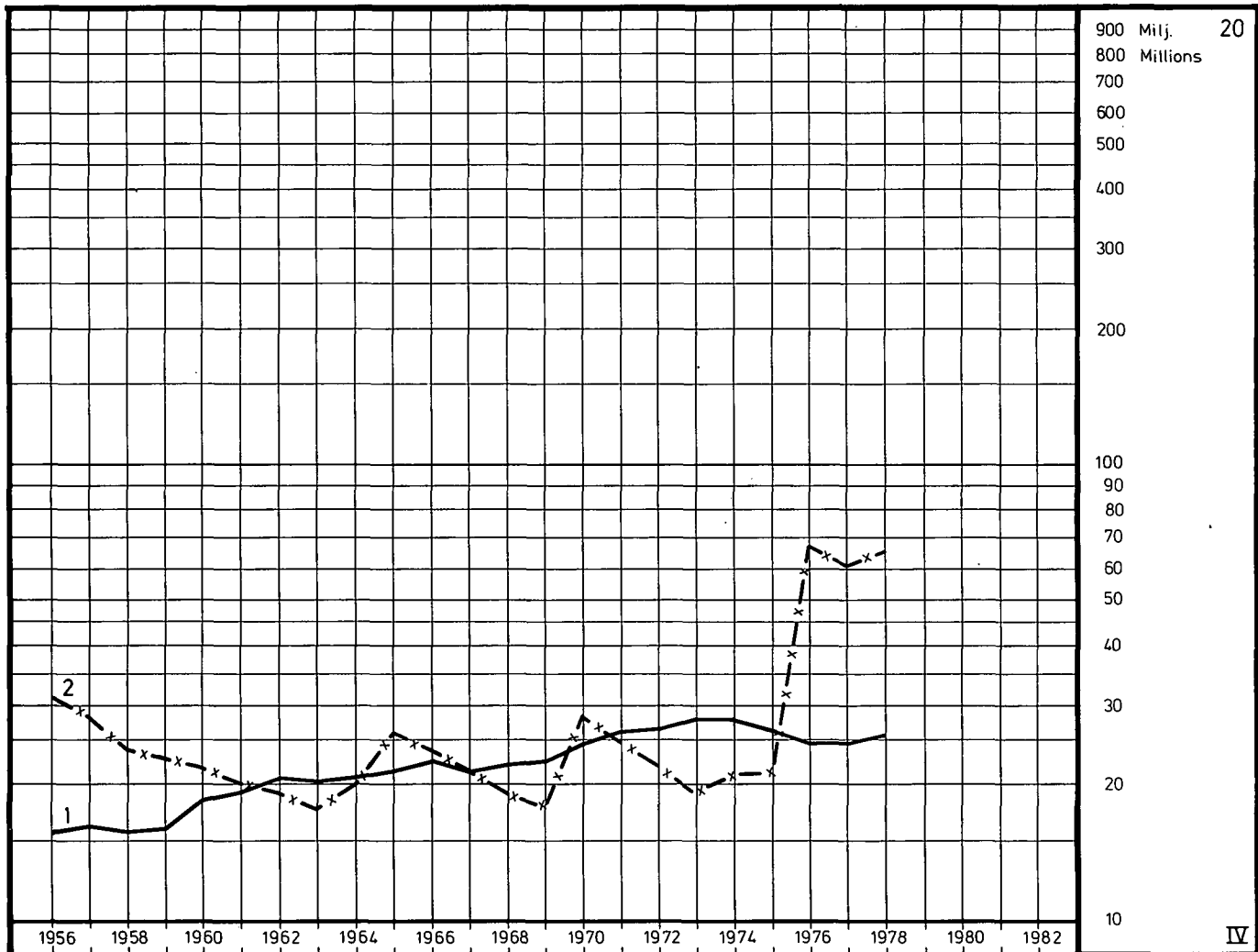
DIAGR. 20

Tulot lehtiliikenteestä vuoden 1969 hintatasossa; lehtien ja valtion maksama osuus

Inkomster av tidningstrafiken omräknade enligt 1969 års prisnivå; andelen betald av tidningar och andelen betald av staten

Revenues from the newspaper traffic according to the tariff level of 1969; the share paid by the newspapers and periodicals and the share paid by the state

1956—1978



	1958	1968	1974	1975	1976	1977	1978
milj. mk — millions of marks							
1. Tulot lehtien maksamista postimaksuista — Inkomster av postavgifter betalda av tidningar — Revenues from postal charges paid by newspapers and periodicals	15,8	22,0	27,3	26,3	24,8	24,7	25,4
2. Valtion maksama osuus lehtituloista — Andelen av tidningsinkomster betald av staten — The share of newspaper revenues paid by the state	23,4	18,9	20,9	21,0	66,5 ¹⁾	61,1	65,0

¹⁾ Valtion osuus maksetaan vuodesta 1976 lähtien liikenteen perusteella, kun se aikaisemmin maksettiin liikenteestä riippumatta budjettipäätöksellä — Från och med 1976 betalar staten sin andel på basen av trafikmängden medan staten tidigare betalade sin andel oberoende av trafiken med ett budgetbeslut — From 1976 on the share of the state is determined according to the traffic amount, but in earlier years the share of the state was determined according to a budget decision regardless of the traffic amount

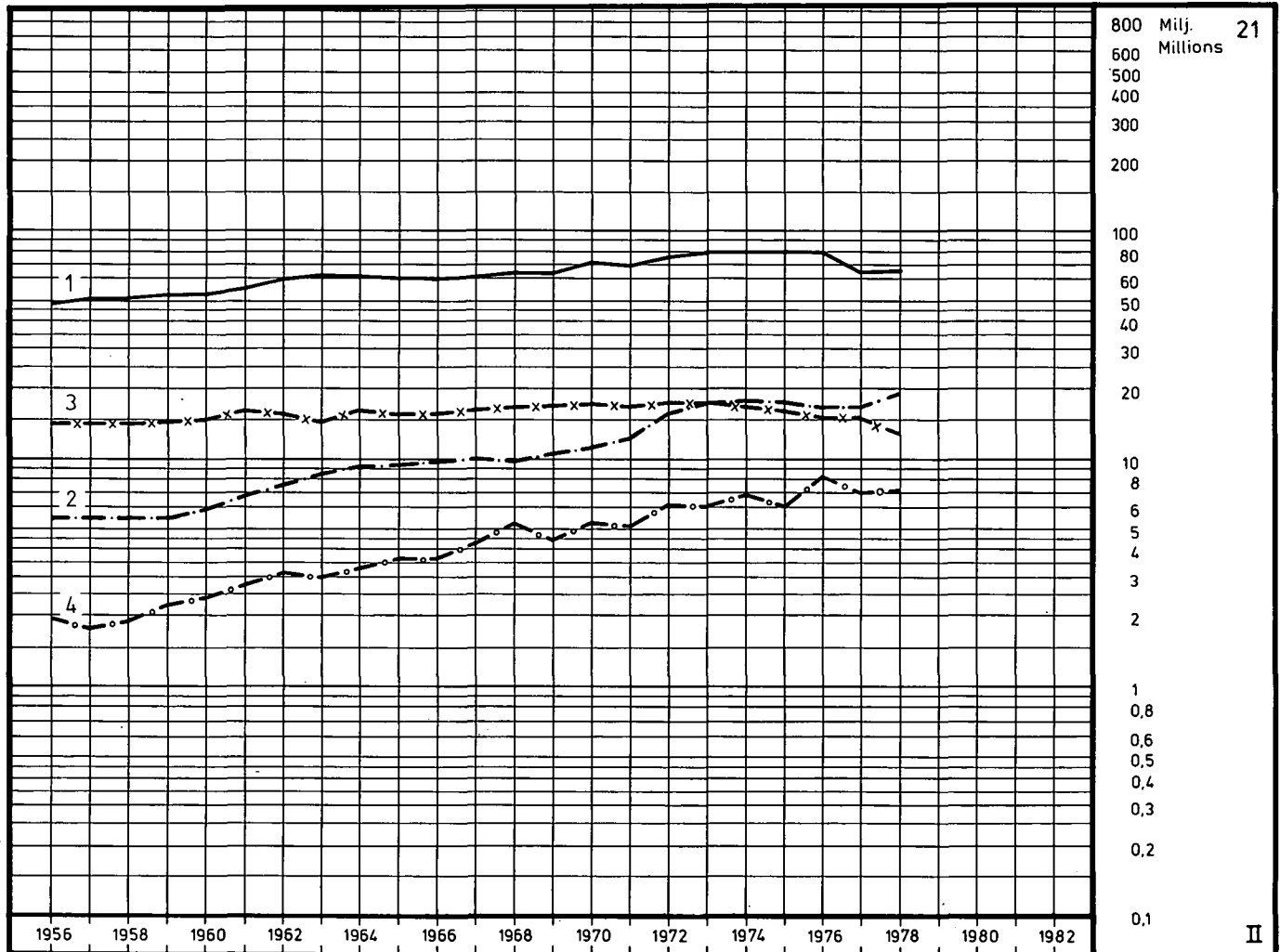
DIAGR. 21

Postitoimen muut tulot vuoden 1969 hintatasossa

Postväsendets övriga inkomster omräknade enligt 1969 års prisnivå

Other revenues of the postal operations according to the price level of 1969

1956—1978



	1958	1968	1974	1975	1976	1977	1978
milj. mk — millions of marks							
1. Postitoimen muut tulot yhteensä — Postväsendets övriga inkomster, sammanlagt — Other revenues from the postal operations, in all	51,0	62,6	79,4	79,2	78,4	65,4	65,6
Mistä — Därav — There of							
2. Korvaukset Postipankin tehtävien hoitamisesta — Ersättningar för skötseln av Postbankens uppdrag Compensations for the management of the functions of the Post Office Bank	5,50	9,80	17,9	17,8	16,9	17,1	18,5
3. Tulot postiautoliikenteestä — Inkomster av postbiltrafiken — Revenues of the post bus traffic	14,7	16,6	17,1	16,4	15,2	15,3	13,0
4. Sekalaiset tulot — Diverse inkomster — Miscellaneous revenues	1,91	5,22	6,83	5,97	8,36	6,83	7,15

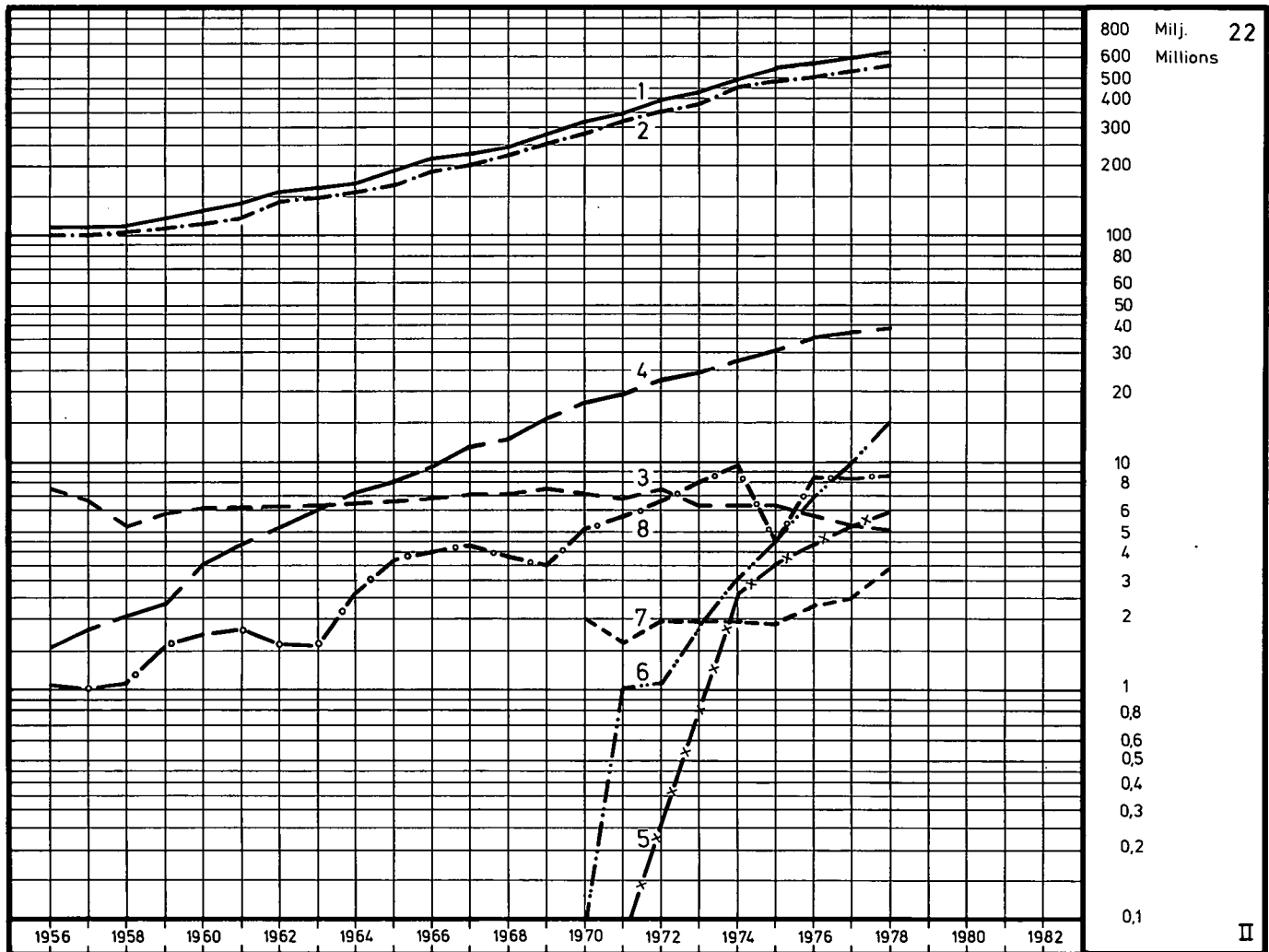
DIAGR. 22

Teletulot vuoden 1969 hintatasossa (kirjanpidollisista muutoksista johtuvat siirtymät on pyritty eliminoimaan)

Teleinkomster omräknade enligt 1969 års prisnivå (strävan har varit att eliminera förskjutningar som beror av ändringar i bokföringen)

Tele revenues according to the price level of 1969 (the object has been to eliminate transitions due to changes in the accounting system)

1956—1978



	1958	1968	1974	1975	1976	1977	1978
milj. mk — millions of marks							
1. Teletulot yhteensä — Teleinkomster, sammanlagt Tele revenues, in all	109,7	242,3	481,7	535,0	560,8	597,1	632,1 ¹⁾
2. Puhelintulot yhteensä — Telefoninkomster, sammanlagt — Telephone revenues, in all	102,2	218,7	430,2	482,7	499,0	531,2	559,3 ¹⁾
3. Sähketulot yhteensä — Telegraminkomster, sammanlagt — Telegram revenues, in all	5,35	7,14	6,15	6,10	5,74	5,24	5,1
4. Telextulot yhteensä — Telexinkomster, sammanlagt Telex revenues, in all	2,08	12,7	28,7	31,9	35,2	37,0	38,7
5. Autoradiotulot yhteensä — Bilradioinkomster, sammanlagt — Car radio revenues, in all	—	—	2,58	3,55	4,38	5,23	5,89
6. Datatoimintatulot yhteensä — Datafunkionsinkomster, sammanlagt — Data function revenues, in all ..	—	—	3,04	4,57	6,81	9,69	15,2
7. Teleliikenteen muut tulot — Teletrafikens övriga inkomster — Other revenues of the tele traffic ..	—	—	1,94	1,90	2,23	2,49	3,40
8. Telen korvaukset ja sekalaiset tulot — Teles ersätningar och diverse inkomster — Compensations and miscellaneous revenues of Tele	1,15	3,75	9,71	4,57	8,62	8,34	8,57

¹⁾ Ilman liittymis- ja siirtomaksuja — Utan anslutnings- och flyttningsavgifter — Without joining and transfer fees

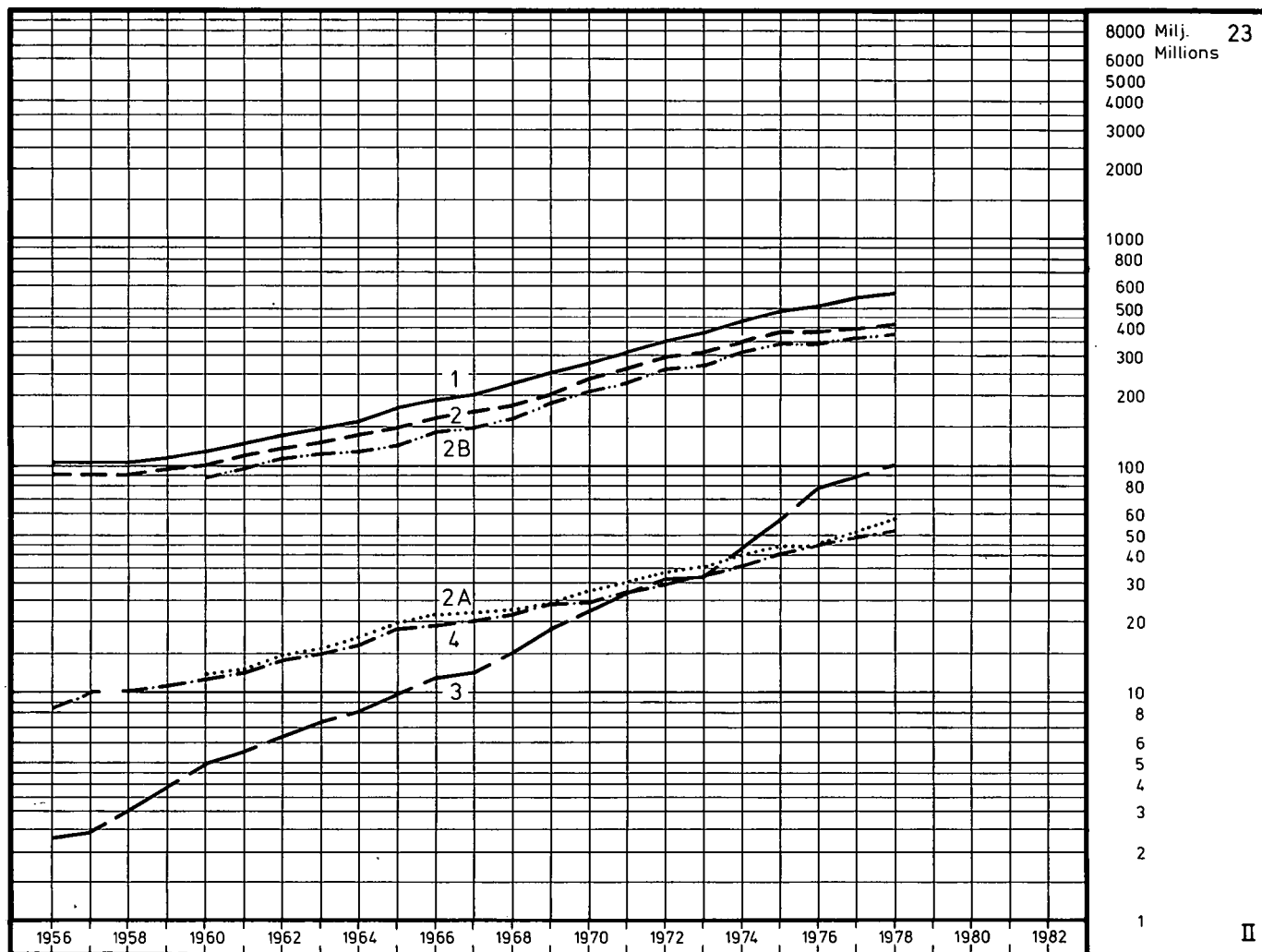
DIAGR. 23

Puhelintulot vuoden 1969 hintatasossa (kirjanpidollisista muutoksista johtuvat siirtymät on pyritty eliminoimaan)

Telefoninkomster omräknade enligt 1969 års prisnivå (strävan har varit att eliminera förskjutningar som beror av ändringar i bokföringen)

The telephone revenues according to the price level of 1969 (the object has been to eliminate transitions due to changes in the accounting system)

1956—1978



	1958	1968	1974	1975	1976	1977	1978
	milj. mk — millions of marks						
1. Puhelintulot yhteensä — Telefoninkomster, sammanlagt — Telephone revenues, in all	103,2	218,7	426,8	474,9	501,5	533,0	562,8 ³⁾
2. Tulot kotimaisista puheluista — Inkomster av inrikes telefonsamtal — Revenues from inland calls	89,8	182,0	346,2	378,1	378,3	397,3	409,6
2 A. Tulot verkkoryhmän sisäisistä puheluista — Inkomster av samtal inom nätgrupp — Revenues from calls within a netgroup	—	22,2	41,3	44,2	44,5	51,3	56,7
2 B. Tulot kaukopuheluista — Inkomster av fjärrsamtal — Revenues from long-distance calls	—	159,8	309,9	346,0	345,9	358,6	370,4
3. Tulot ulkomaisista puheluista ¹⁾ — Inkomster av utrikes telefonsamtal ¹⁾ — Revenues from calls abroad ¹⁾	3,03	14,9	44,1	55,9	78,4	86,8	100,9
4. Vuosi- ym. maksut ²⁾ — Års- o.a. avgifter ²⁾ — Annual a.o. charges ²⁾	10,3	21,8	36,5	40,9	44,8	48,9	52,3

¹⁾ Mukana tulot kansainvälisistä johtovuokrista — Inklusive inkomster av internationella ledningshyror — Including revenues from international cable rent

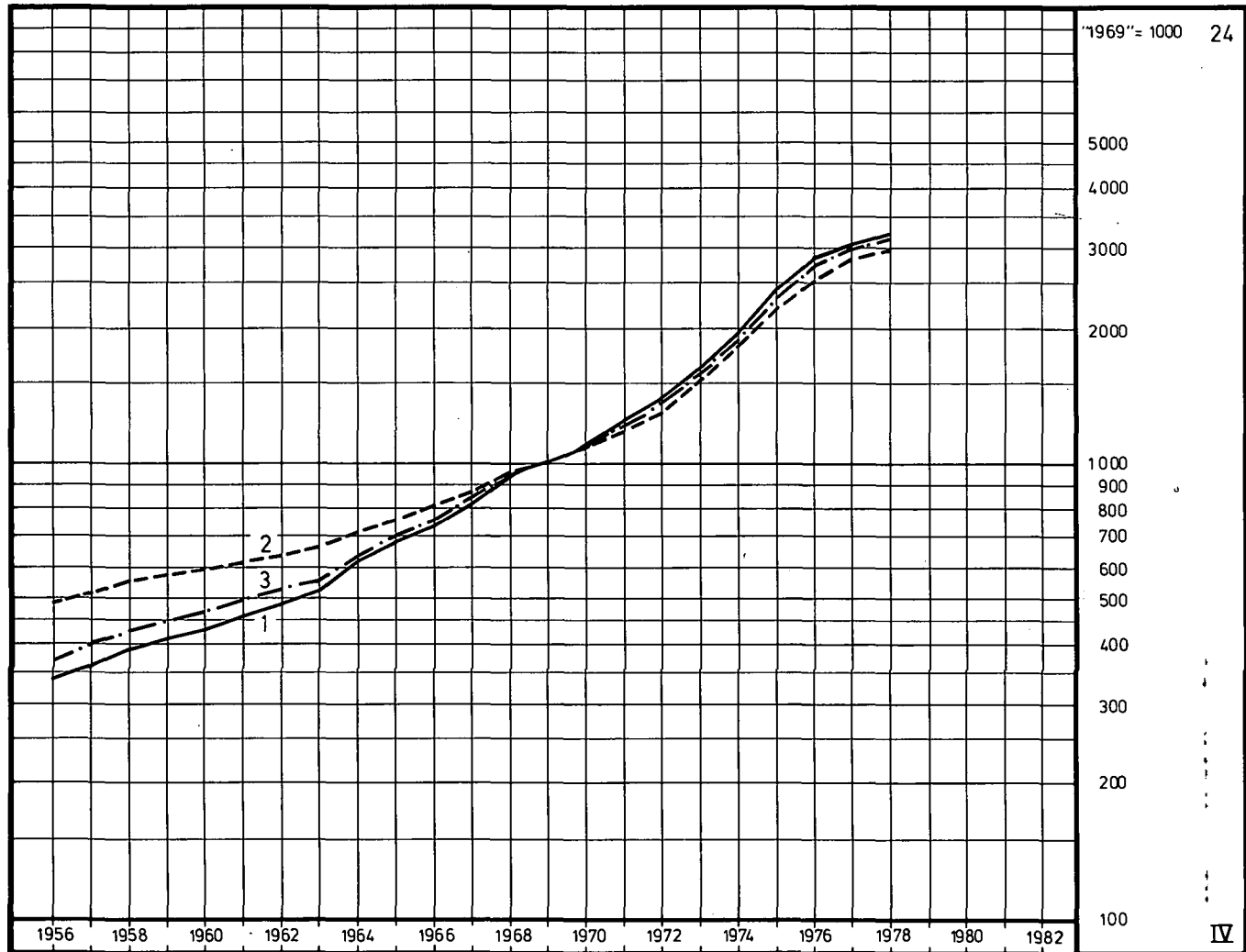
²⁾ Mukana tulot kotimaisista johtovuokrista — Inklusive inkomster av inrikes ledningshyror — Including revenues from inland cable rent

³⁾ Ilman liittymis- ja siirtomaksuja — Utan anslutnings- och flyttningsavgifter — Without joining and transfer fees

DIAGR. 24

Posti- ja lennätinlaitoksen käyttömenojen (maksetut eläkkeet) kustannustekijäin hintaindeksit
 Kostnadsfaktorernas prisindex för post- och telegrafverkets driftsutgifter (utbetalda pensioner)
 The price indices for the cost factors of the operating expenditures (paid pensions) of the Post and Telegraph Office

1956—1978

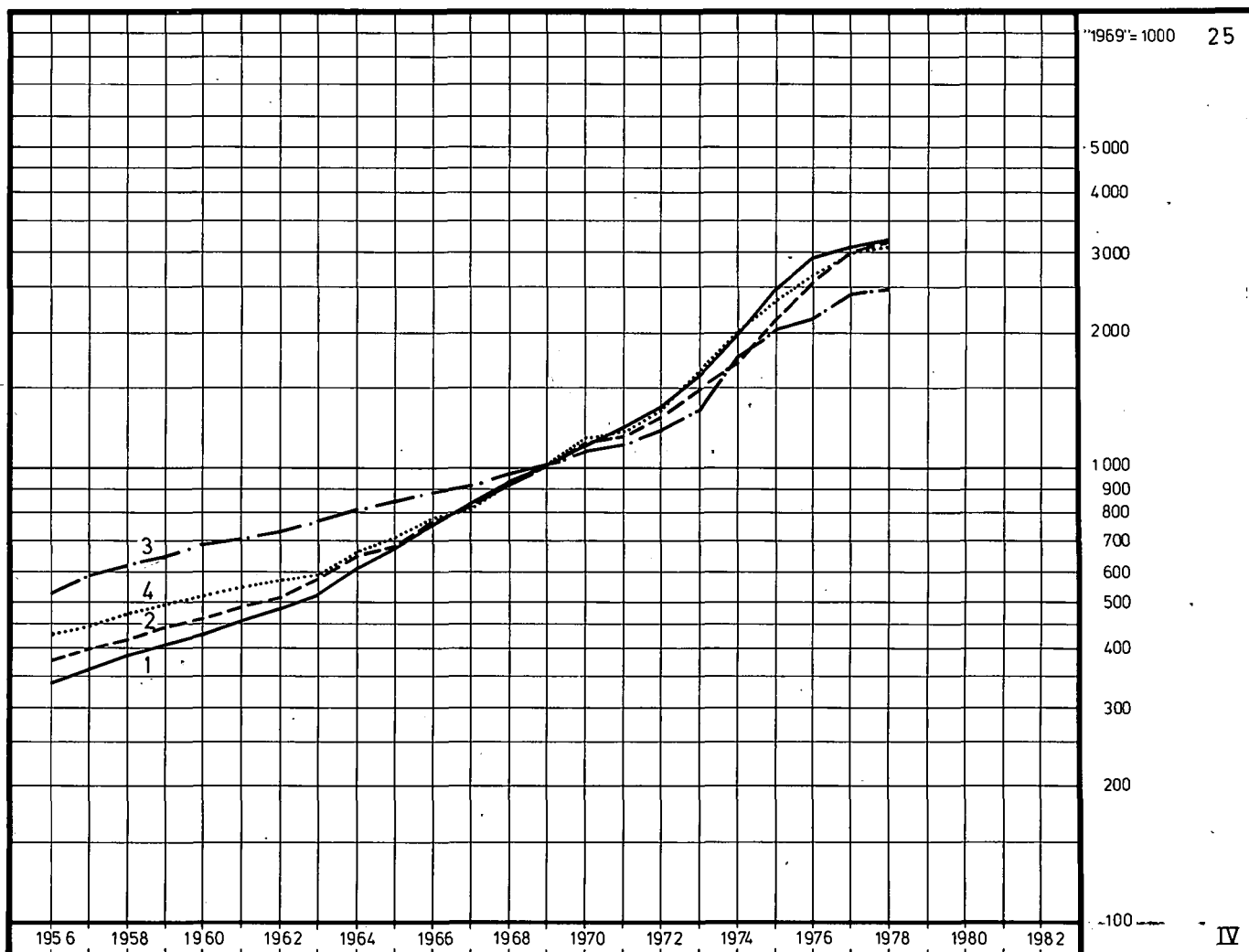


	1958	1968	1974	1975	1976	1977	1978
	»1969» = 1 000						
1. Momentit 01—05 (henkilömenot) — Momenterna 01—05 (personalutgifter) — The moments 01—05 (personnel expenditures)	383	941	1 929	2 419	2 814	3 029	3 179
2. Momentit 10—29 (muut käyttömenot) — Momenterna 10—29 (övriga driftsutgifter) — The moments 10—29 (other operating expenditures)	553	952	1 883	2 212	2 518	2 768	2 869
2 A. Posti — Post	579	962	1 860	2 175	2 471	2 725	2 761
2 B. Tele — Tele	514	943	1 898	2 235	2 544	2 792	2 942
3. Käyttömenot yhteensä — Driftsutgifter, sammanlagt — The operational expenditures, in all	424	946	1 917	2 362	2 734	2 965	3 001
3 A. Posti — Post	423	947	1 918	2 380	2 762	2 990	3 017
3 B. Tele — Tele	427	945	1 916	2 336	2 693	2 929	3 078

DIAGR. 25

Posti- ja lennätinlaitoksen käyttömenojen momenttikohtaisia kustannustekijäin hintaindeksejä vuosikeskiarvolna (jatkuu)
 Kostnadsfaktorernas prisindex momentvis för post- och telegrafverkets driftsutgifter som årsmedeltal (fortsätter)
 Price indices for the cost factors of the operating expenditures of Post and Telegraph Office according to the moments as annual averages (continues)

1956—1978

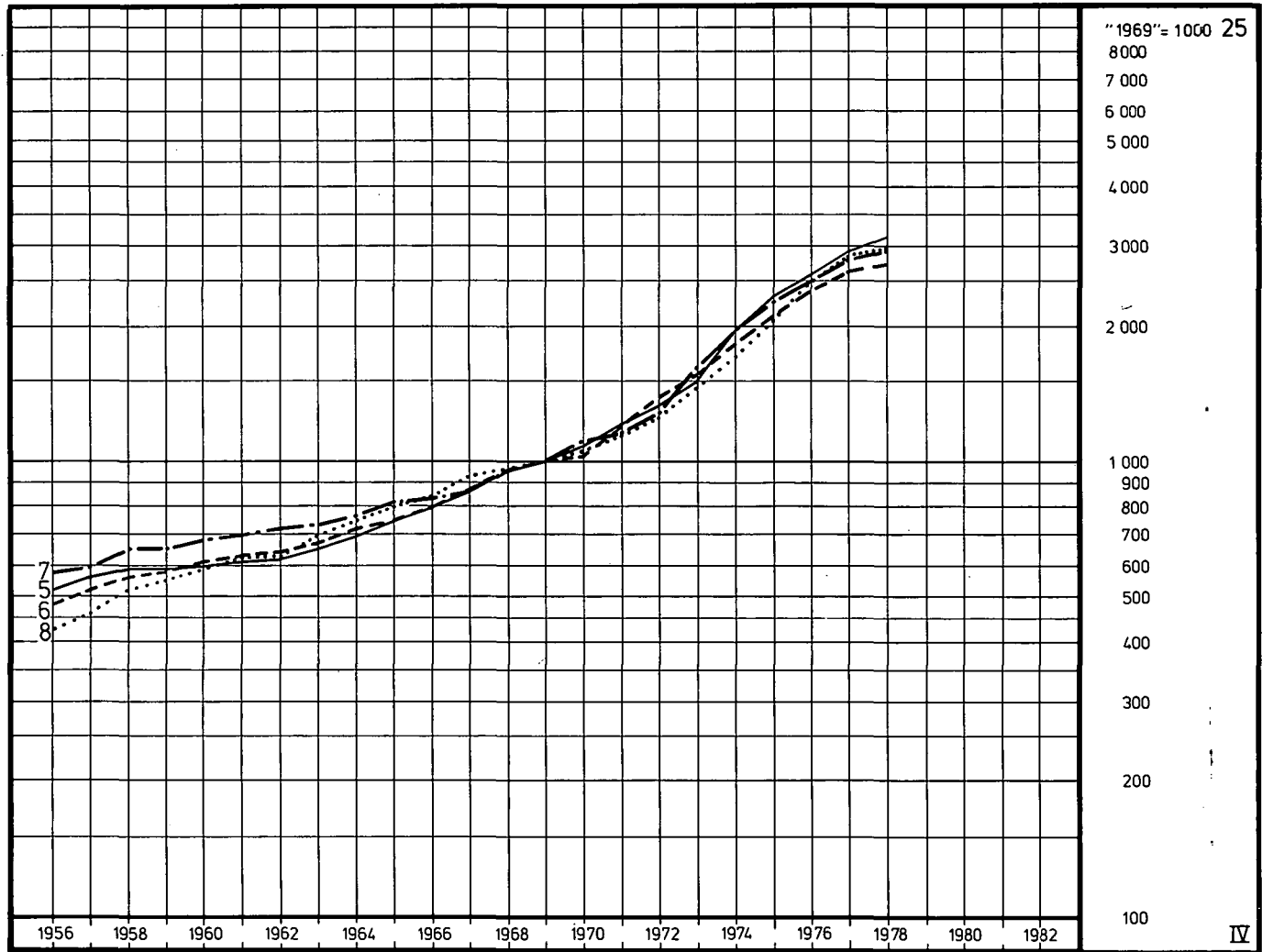


	1958	1968	1974	1975	1976	1977	1978
»1969» = 1 000							
1. Palkat ja sosiaaliturvamaksut (mom. 01) — Löner och socialskyddsavgifter (mom. 01) — Salaries and wages and provisions for social security (mom. 01)	381	943	1 946	2 446	2 841	3 036	3 176
2. Maksetut, eläkkeet (mom. 05) — Betalda pensioner (mom. 05) — Paid pensions (mom. 05)	417	907	1 731	2 104	2 538	2 934	3 148
3. Rakennusten ja huoneistojen käyttö ja kunnossapito (mom. 10) — Drift och underhåll av byggnader och lokaler (mom. 10) — Utilization and maintenance of buildings and offices (mom. 10)	629	968	1 774	2 028	2 197	2 387	2 487
4. Televerkoston käyttö ja kunnossapito (mom. 11) — Drift och underhåll av telenätet (mom. 11) — Utilization and maintenance of the telecommunication network (mom. 11)	482	930	1 981	2 353	2 665	2 912	3 059

DIAGR. 25

Posti- ja lennätinlaitoksen käyttömenojen momenttikohtaisia kustannustekijäin hintaindeksejä vuosikeskiarvoina (jatkoa)
 Kostnadsfaktorernas prisindex momentvis för post- och telegrafverkets driftsutgifter som årsmedeltal (fortsättning)
 Price indices for the cost factors of the operating expenditures of Post and Telegraph Office according to the moments as annual averages (continuation)

1956—1978



	1958	1968	1974	1975	1976	1977	1978
	»1969» = 1 000						
5. Kuljetusvälineiden käyttö ja kunnossapito (mom. 21) Drift and underhåll av transportmedel (mom. 21) Utilization and maintenance of vehicles (mom. 21)	583	956	1 940	2 269	2 579	2 860	3 081
6. Korvaukset postin kuljetuksista (mom. 22) — Ersättningar för postbefordran (mom. 22) — Compensations for transport of mail (mom. 22)	555	976	1 790	2 074	2 394	2 587	2 676
7. Kaluston hankinta ja kunnossapito (mom. 23) — Anskaffning och underhåll av inventarier (mom. 23) Purchase and maintenance of inventory (mom. 23)	645	959	1 926	2 204	2 426	2 721	2 872
8. Muut käyttömenot (mom. 29) — Övriga driftsutgifter (mom. 29) - Other operating expenditures (mom. 29)	517	972	1 693	2 010	2 439	2 751	2 939

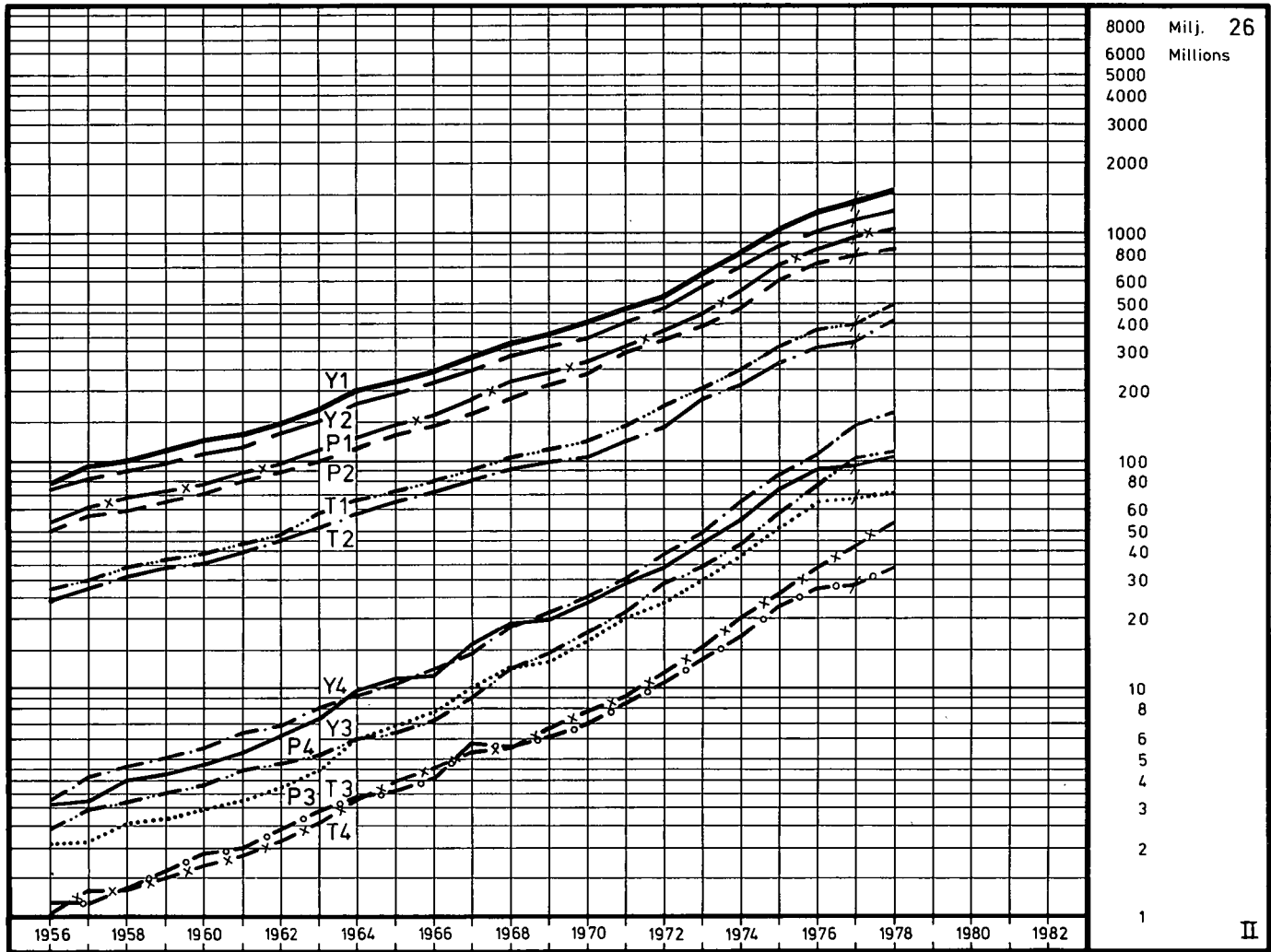
DIAGR. 26

Posti- ja lennätinlaitoksen käyttömenot; momentit 01—05 (henkilömenot)

Post- och telegrafverkets driftsutgifter; momenterna 01—05 (personalutgifter)

The operating expenditures of the Post and Telegraph Office; the moments 01—05 (personnel expenditures)

1956—1978



	1958	1968	1974	1975	1976	1977	1978 ¹⁾
milj. mk — millions of marks							
P 1. Postin mom. 01—05 yhteensä — Postens mom. 01—05, sammanlagt — Mom. 01—05 of the Post, in all	68,0	217,5	560,5	721,3	863,1	944,6	1 024,4
P 2. Postin palkkaukset (Mom. 01) — Postens löner (Mom. 01) — Salaries and wages of the Post (Mom. 01)	62,3	192,8	478,9	611,4	722,1	777,7	844,0
P 3. Postin sosiaaliturvamaksut — Postens socialskyddsavgifter — Social security provisions of the Post	2,58	12,4	38,0	51,3	63,5	66,5	70,1
P 4. Postin eläkkeet (Mom. 05) — Postens pensioner (Mom. 05) — Pensions of the Post (Mom. 05)	3,12	12,3	43,6	58,6	77,5	100,4	110,2
T 1. Telen mom. 01—05 yhteensä — Teles mom. 01—05, sammanlagt — Mom. 01—05 of the Tele, in all	31,7	103,8	252,1	319,2	377,4	395,7	496,1
T 2. Telen palkkaukset (Mom. 01) — Teles löner (Mom. 01) — Salaries and wages of the Tele (Mom. 01)	28,8	92,5	215,3	270,5	315,6	325,6	408,6
T 3. Telen sosiaaliturvamaksut — Teles socialskyddsavgifter — Social security provisions of the Tele	1,41	5,71	17,1	22,7	27,9	27,9	34,0
T 4. Telen eläkkeet (Mom. 05) — Teles pensioner (Mom. 05) — Pensions of the Tele (Mom. 05)	1,44	5,62	19,6	25,9	34,0	42,1	53,5
Y 1. Mom. 01—05 yhteensä — Mom. 01—05, sammanlagt — Mom. 01—05, in all	99,7	321,3	812,5	1 040,5	1 240,5	1 340,3	1 520,5
Y 2. Palkkaukset yhteensä (Mom. 01) — Löner, sammanlagt (Mom. 01) — Salaries and wages, in all (Mom. 01)	91,1	285,3	694,2	881,9	1 037,8	1 103,4	1 252,6
Y 3. Sosiaaliturvamaksut yhteensä ¹⁾ — Socialskyddsavgifter, sammanlagt ¹⁾ — Social security provisions, in all ¹⁾	3,99	18,1	55,1	74,1	91,3	94,4	104,1
Y 4. Eläkkeet yhteensä (Mom. 05) — Pensioner, sammanlagt (Mom. 05) — Pensions, in all (Mom. 05)	4,57	17,9	63,2	84,5	111,4	142,5	163,7

¹⁾ Sisältää vain momentin 01 sosiaaliturvamaksut — Innehåller endast socialskyddsavgifter av moment 01 — Contains only social security provisions of moment 01
²⁾ Katso huomautus ²⁾ diagr. 27. — Se fotnot ²⁾ i diagr. 27. — See foot note ²⁾ in diagr. 27.

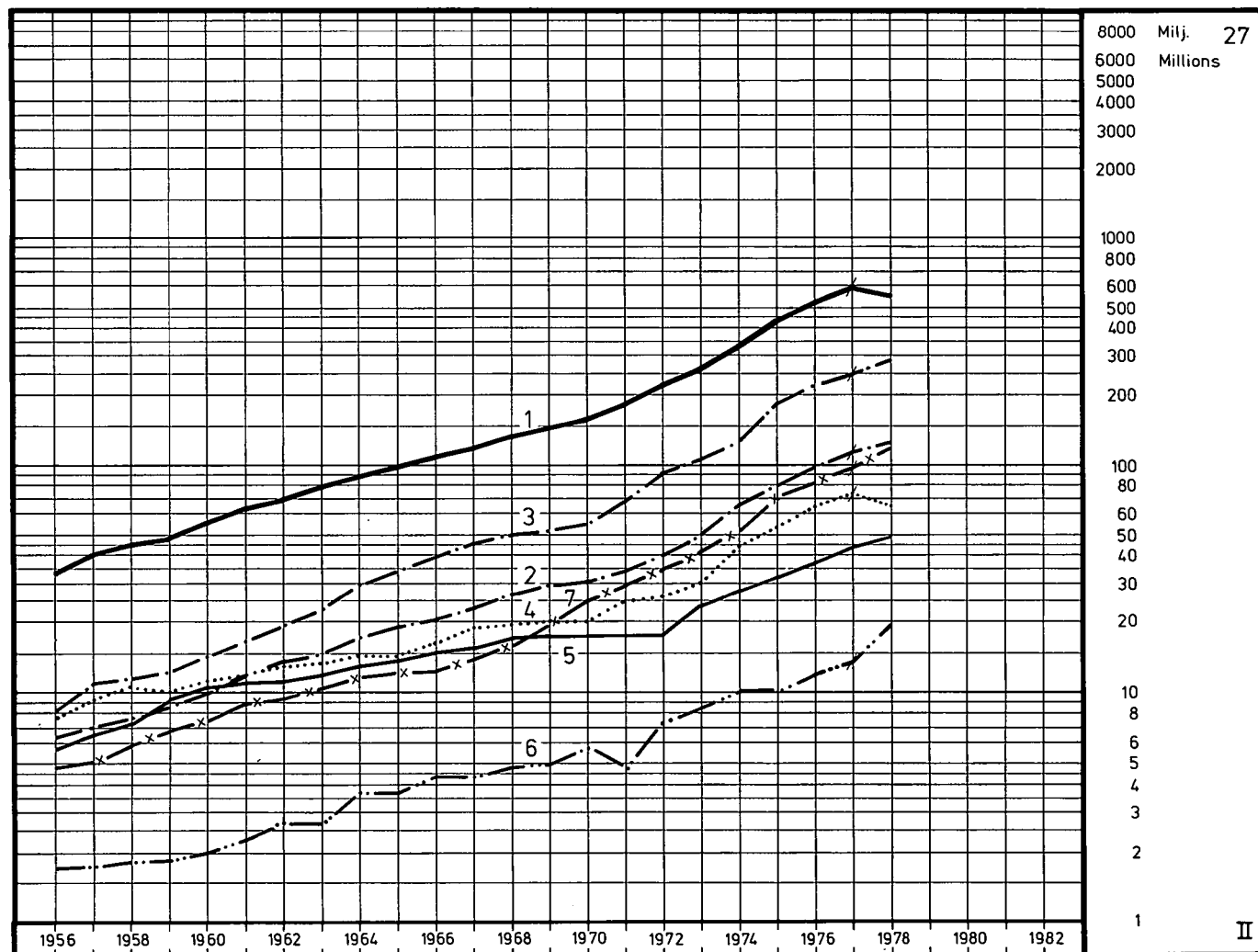
DIAGR. 27

Posti- ja lennätinlaitoksen käyttömenot; momentit 10—29 (muut käyttömenot)

Post- och telegrafverkets driftsutgifter; momenterna 10—29 (övriga driftsutgifter)

The operating expenditures of the Post and Telegraph Office; the moments 10—29 (other operating expenditures)

1956—1978



	1958	1968	1974	1975	1976	1977	1978 ¹⁾
milj. mk — millions of marks							
1. Mom. 10—29 yhteensä ¹⁾ — Mom. 10—29, sammanlagt ¹⁾ Mom. 10—29, in all ¹⁾	43,6	133,4	328,2	429,7	516,3	586,3	551,5
2. Rakennusten ja huoneistojen käyttö ja kunnossapito (mom. 10) — Drift och underhåll av dygnader och lokaler (mom. 10) — Utilization and maintenance of building and offices (mom. 10)	7,52	26,0	64,2	79,7	97,6	113,8	122,5
3. Televerkoston käyttö ja kunnossapito (mom. 11) — Telenätets drift och underhåll (mom. 11) — Utilization and maintenance of tele net (mom. 11)	10,9	50,0	131,9	181,5	223,1	247,2	179,8
4. Kuljetusvälineiden käyttö ja kunnossapito (mom. 12) — Drift och underhåll av transportmedel (mom. 12) — Utilization and maintenance of vehicles (mom. 12)	10,5	19,6	42,3	53,7	63,7	71,5	64,7
5. Korvaukset postin kuljetuksista (mom. 22) — Ersättning för postbefordran (mom. 22) — Compensation for transport of mail (mom. 22)	7,17	16,9	27,0	32,2	37,4	43,2	48,7
6. Kaluston hankinta ja kunnossapito (mom. 23) — Anskaffning och underhåll av inventarier (mom. 23) — Purchase and maintenance of furniture (mom. 23)	1,79	4,92	10,0	10,5	12,6	13,4	18,6
7. Muut käyttömenot (mom. 29) — Övriga driftsutgifter (mom. 29) — Other operating expenditures (mom. 29)	5,77	16,0	52,7	72,1	81,9	97,2	117,3

¹⁾ Ilman poistoja — Utan avskrivningar — Without write-offs

²⁾ Vuonna 1978 momenttien 10, 12 ja osittain 11 palkat ja muut henkilömenot siirtyivät momentille 01, paitsi matkalaskut momentille 29. ATK-tarvikkeet momentilta 29 siirtyivät momentille 23.

Lönerna och övriga personalutgifter flyttades år 1978 från momenten 10 och 12 och delvis från moment 11 till moment 01, förutom reseräkningarna som flyttades till moment 29. ADB-tillbehören flyttades från moment 29 till moment 23.

The salaries and wages and other personnel expenditures were transferred in 1978 from the moments 10 and 12 and partially from the moment 11 to 01, except the travel bills that were transferred to moment 29. The computer commodities were transferred from moment 29 to moment 23.

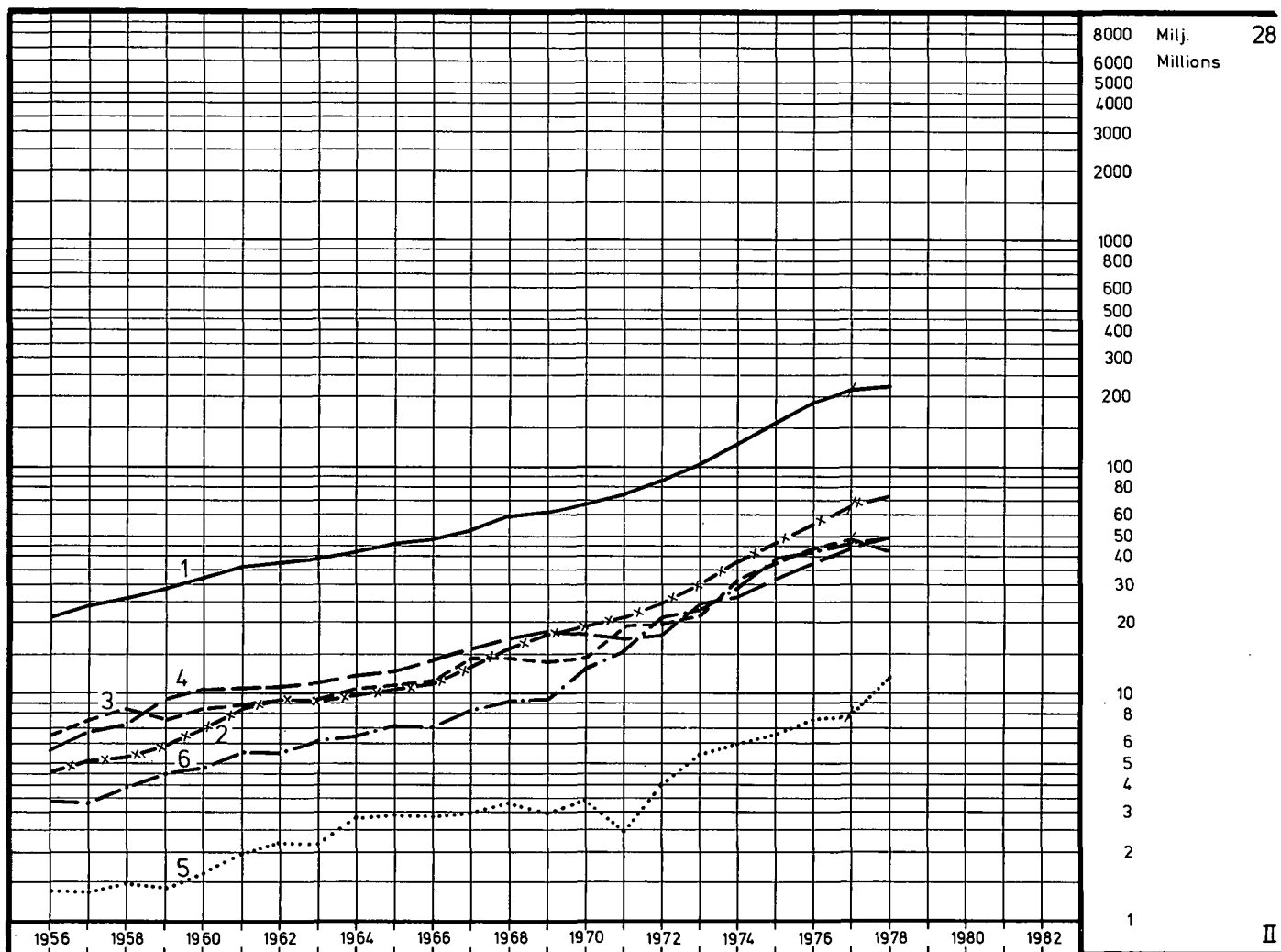
DIAGR. 28

Postitoimen käyttömenot; momentit 10—29 (muut käyttömenot)

Postväsendets driftsutgifter; momenterna 10—29 (övriga driftsutgifter)

The operating expenditures of the Post; moments 10—29 (other operating expenditures)

1956—1978



	1958	1968	1974	1975	1976	1977	1978 ¹⁾
milj. mk — millions of marks							
1. Mom. 10—29 yhteensä ¹⁾ — Mom. 10—29, sammanlagt ¹⁾ — Mom. 10—29, in all ¹⁾	26,3	59,5	128,9	160,2	185,2	209,1	222,8
2. Rakennusten ja huoneistojen käyttö ja kunnossapito (mom. 10) — Drift och underhåll av byggnader och lokaler (mom. 10) — Utilization and maintenance of buildings and offices (mom. 10)	5,36	16,2	37,2	45,9	55,7	65,1	71,2
3. Kuljetusvälineiden käyttö ja kunnossapito (mom. 12) — Drift och underhåll av transportmedel (mom. 12) — Utilization and maintenance of vehicles (mom. 12)	8,49	14,0	30,4	37,2	43,2	47,4	42,5
4. Korvaukset postin kuljetuksista (mom. 22) — Ersättningar för postbefordran (mom. 22) — Compensations for transport of mail (mom. 22)	7,17	16,9	27,0	32,2	37,4	43,2	48,7
5. Kaluston hankinta ja kunnossapito (mom. 23) — Anskaffning och underhåll av inventarier (mom. 23) — Purchase and maintenance of inventory (mom. 23)	1,50	3,30	5,97	6,49	7,57	7,88	11,8
6. Muut käyttömenot (mom. 29) — Övriga driftsutgifter (mom. 29) — Other operating expenditures (mom. 29)	3,81	9,09	28,3	38,4	41,2	45,6	48,7

¹⁾ Ilman poistoja — Utan avskrivningar — Without write-offs²⁾ Katso huomautus ²⁾ diagr. 27. — Se fotnot ²⁾ i diagr. 27. — See foot note ²⁾ in diagr. 27.

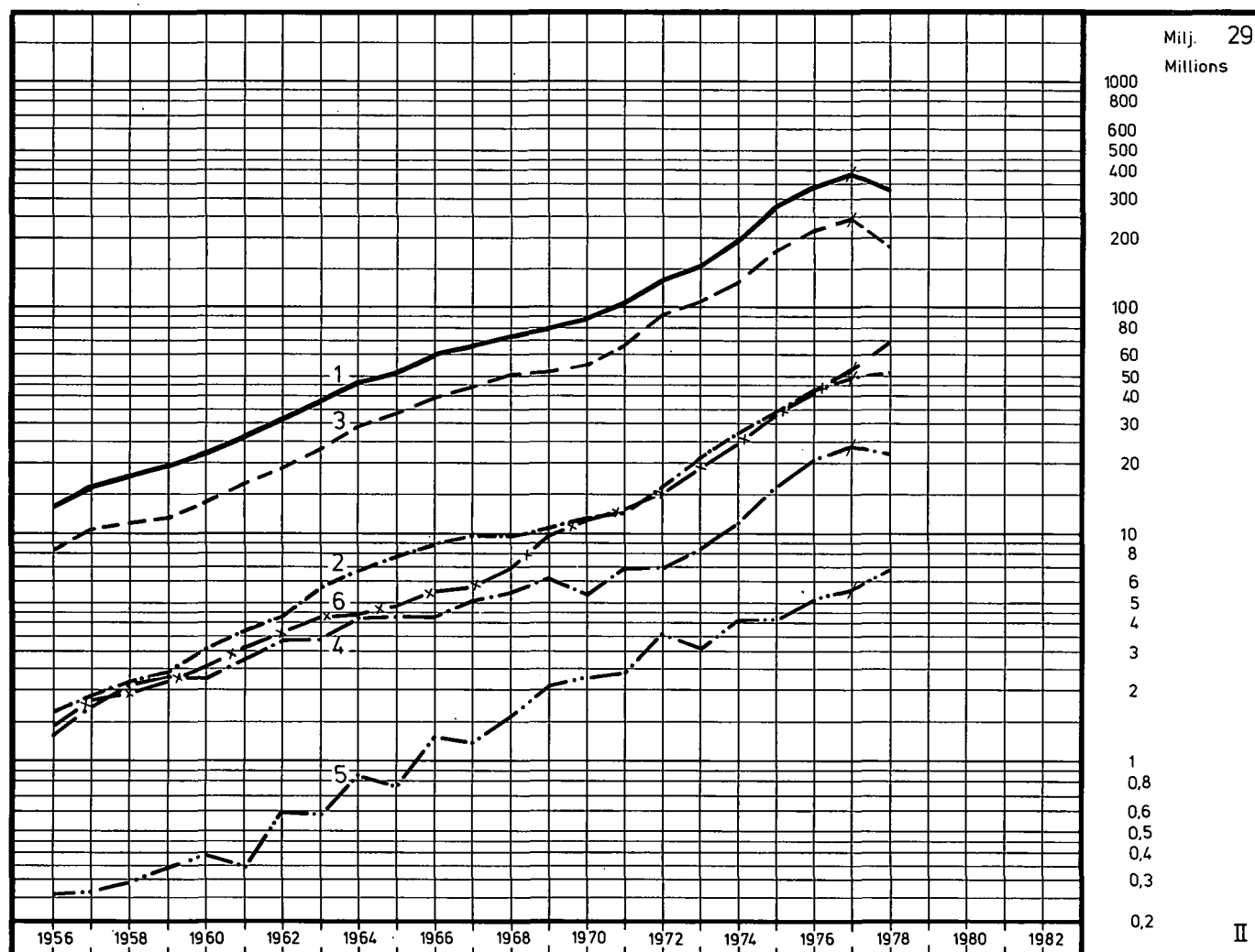
DIAGR. 29

Teletoimen käyttömenot; momentit 10—29 (muut käyttömenot)

Televäsendets driftsutgifter; momenterna 10—29 (övriga driftsutgifter)

The operating expenditures of the Tele; moments 10—29 (other operating expenditures)

1956—1978



	1958	1968	1974	1975	1976	1977	1978 ²⁾
milj. mk — millions of marks							
1. Mom. 10—29 yhteensä ¹⁾ — Mom. 10—29, sammanlagt ¹⁾ — Mom. 10—29, in all ¹⁾	17,3	73,9	199,2	269,6	331,1	377,3	328,7
2. Rakennusten ja huoneistojen käyttö ja kunnossapito (mom. 10) — Drift och underhåll av byggnader och lokaler (mom. 10) — Utilization and maintenance of buildings and offices (mom. 10)	2,16	9,80	27,0	33,9	41,9	48,7	51,3
3. Televerkoston käyttö ja kunnossapito (mom. 11) Telenätets drift och underhåll (mom. 11) — Utilization and maintenance of tele net (mom. 11)	10,9	50,0	131,9	181,5	223,1	247,2	179,8
4. Kuljetusvälineiden käyttö ja kunnossapito (mom. 12) Drift och underhåll av transportmedel (mom. 12) Utilization and maintenance of vehicles (mom. 12)	2,03	5,53	11,9	16,5	20,5	24,2	22,2
5. Kaluston hankinta ja kunnossapito (mom. 23) — Anskaffning och underhåll av inventariet (mom. 23) Purchase and maintenance of inventory (mom. 23)	0,29	1,62	4,03	4,05	5,04	5,50	6,84
6. Muut käyttömenot (mom. 29) — Övriga driftsutgifter (mom. 29) — Other operating expenditures (mom. 29)	1,96	6,91	24,4	33,7	40,7	51,7	68,6

¹⁾ Ilman poistoja — Utan avskrivningar — Without write-offs

²⁾ Katso huomautus ²⁾ diagr. 27. — Se fotnot ²⁾ i diagr. 27. — See foot note ²⁾ in diagr. 27.

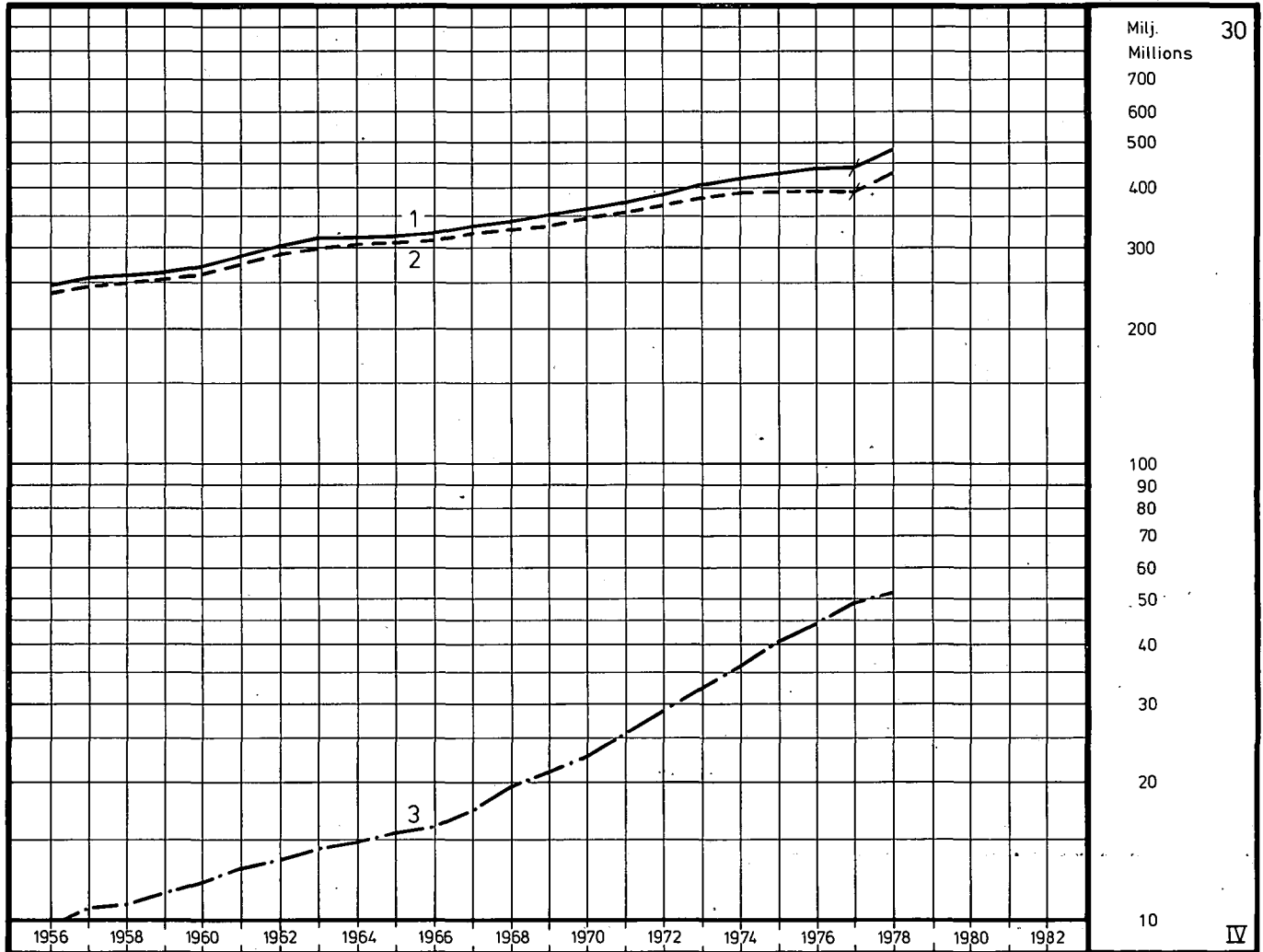
DIAGR. 30

Posti- ja lennätinlaitoksen käyttömenot vuoden 1969 kustannushintatasossa; momentit 01—05 (henkilömenot)

Post- och telegrafverkets driftsutgifter enligt 1969 års prisnivå för kostnadsfaktorerna; momenterna 01—05 (personalutgifter)

The operating expenditures of the Post and Telegraph Office according to the 1969 price level of the cost factors; the moments 01—05 (personnel expenditures)

1956—1978



	1958	1968	1974	1975	1976	1977	1978 ¹⁾
milj. mk — millions of marks							
1. Mom. 01—05 yhteensä — Mom. 01—05, sammanlagt Mom. 01—05, in all	260,6	341,5	421,6	431,0	441,3	443,1	479,2
2. Palkat ja sosiaaliturvamaksut (mom. 01) — Löner och skyddsavgifter (mom. 01) — Salaries and wages and provisions for social security (mom. 01)	249,7	321,7	385,1	390,8	397,4	394,5	427,2
3. Maksetut eläkkeet (mom. 05) — Betalda pensioner (mom. 05) — Paid pensions (mom. 05)	11,0	19,8	36,5	40,2	43,9	48,6	52,0

¹⁾ Katso huomautus ²⁾ diagr. 27. — Se fotnot ²⁾ i diagr. 27. — See foot note ²⁾ in diagr. 27.

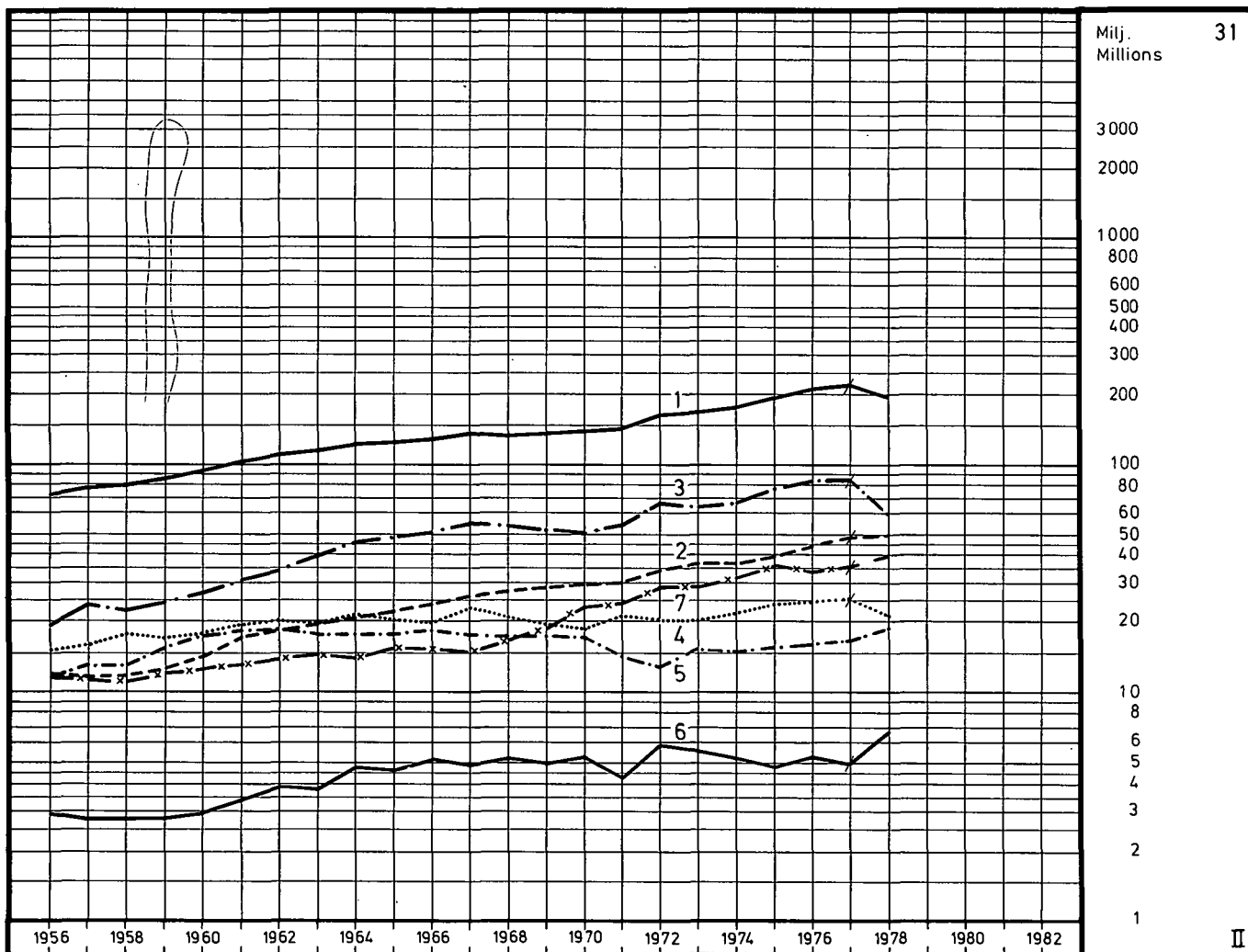
DIAGR. 31

Posti- ja lennätinlaitoksen käyttömenot vuoden 1969 kustannushintatasossa; momentit 10—29 (muut käyttömenot)

Post- och telegrafverkets driftsutgifter enligt 1969 års prisnivå för kostnadsfaktorerna; momenterna 10—29 (övriga driftsutgifter)

The operating expenditures of the Post and Telegraph Office according to the 1969 price level of the cost factors; the moments 10—29 (other operating expenditures)

1956—1978



	1958	1968	1974	1975	1976	1977	1978 ²⁾
milj. mk — millions of marks							
1. Mom. 10—29 yhteensä ¹⁾ — Mom. 10—29, sammanlagt ¹⁾ — Mom. 10—29, in all ¹⁾	79,4	140,0	176,0	196,2	207,2	214,5	193,6
2. Rakennusten ja huoneistojen käyttö ja kunnossapito (mom. 10) — Drift och underhåll av byggnader och lokaler (mom. 10) — Utilization and maintenance of buildings and offices (mom. 10)	12,0	26,9	36,2	39,3	44,4	47,7	49,2
3. Televerkoston käyttö ja kunnossapito (mom. 11) — Drift och underhåll av telenätet (mom. 11) — Utilization and maintenance of the telecommunication network (mom. 11)	22,5	53,8	66,6	77,1	83,7	84,9	58,8
4. Kuljetusvälineiden käyttö ja kunnossapito (mom. 12) — Drift och underhåll av transportmedel (mom. 12) — Utilization and maintenance of vehicles (mom. 12)	18,0	20,5	21,8	23,7	24,7	25,0	21,0
5. Korvaukset postin kuljetuksista (mom. 22) — Ersättningar för postbefordran (mom. 22) — Compensations for transport of mail (mom. 22)	12,9	17,3	15,1	15,5	15,6	16,7	18,2
6. Kaluston hankinta ja kunnossapito (mom. 23) — Anskaffning och underhåll av inventariet (mom. 23) — Purchase and maintenance of inventory (mom. 23)	2,77	5,13	5,19	4,78	5,20	4,92	6,48
7. Muut käyttömenot (mom. 29) — Övriga driftsutgifter (mom. 29) — Other operating expenditures (mom. 29)	11,2	16,5	31,1	35,9	33,6	35,3	39,9

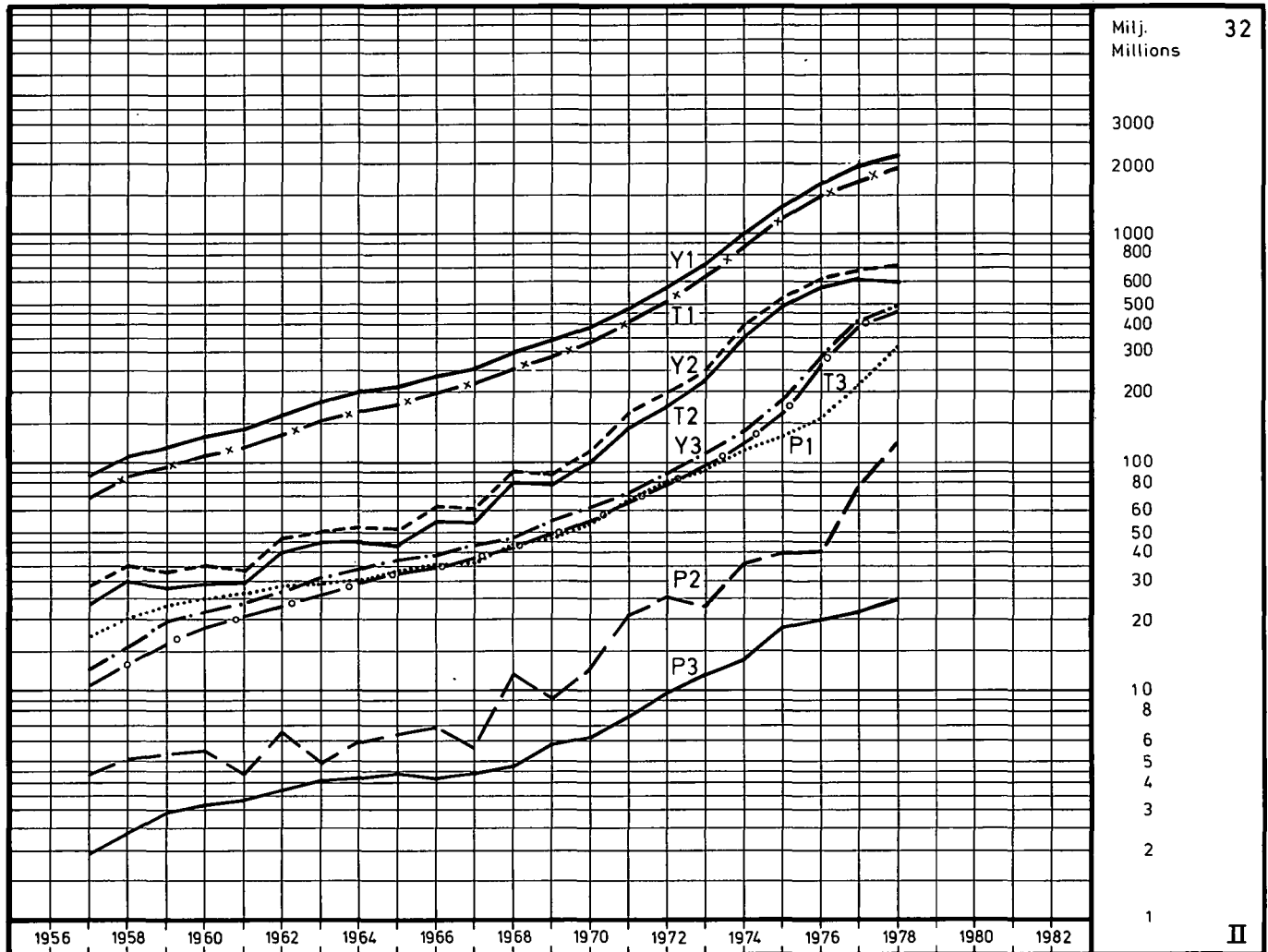
¹⁾ Ilman poistoja — Utan avskrivningar — Without write-offs

²⁾ Katso huomautus ²⁾ diagr. 27. — Se fotnot ²⁾ i diagr. 27. — See foot note ²⁾ in diagr. 27.

DIAGR. 32

Posti- ja lennätinlaitoksen liikekirjanpidollinen käyttöomaisuus, liikekirjanpidolliset investoinnit ja poistot
 Post- och telegrafverkets bruksegendom, investeringar och avskrivningar enligt affärsbokföringen
 The operational property, investments and write-offs of the Post and Telegraph Office according to the business accounts

1957—1978



II

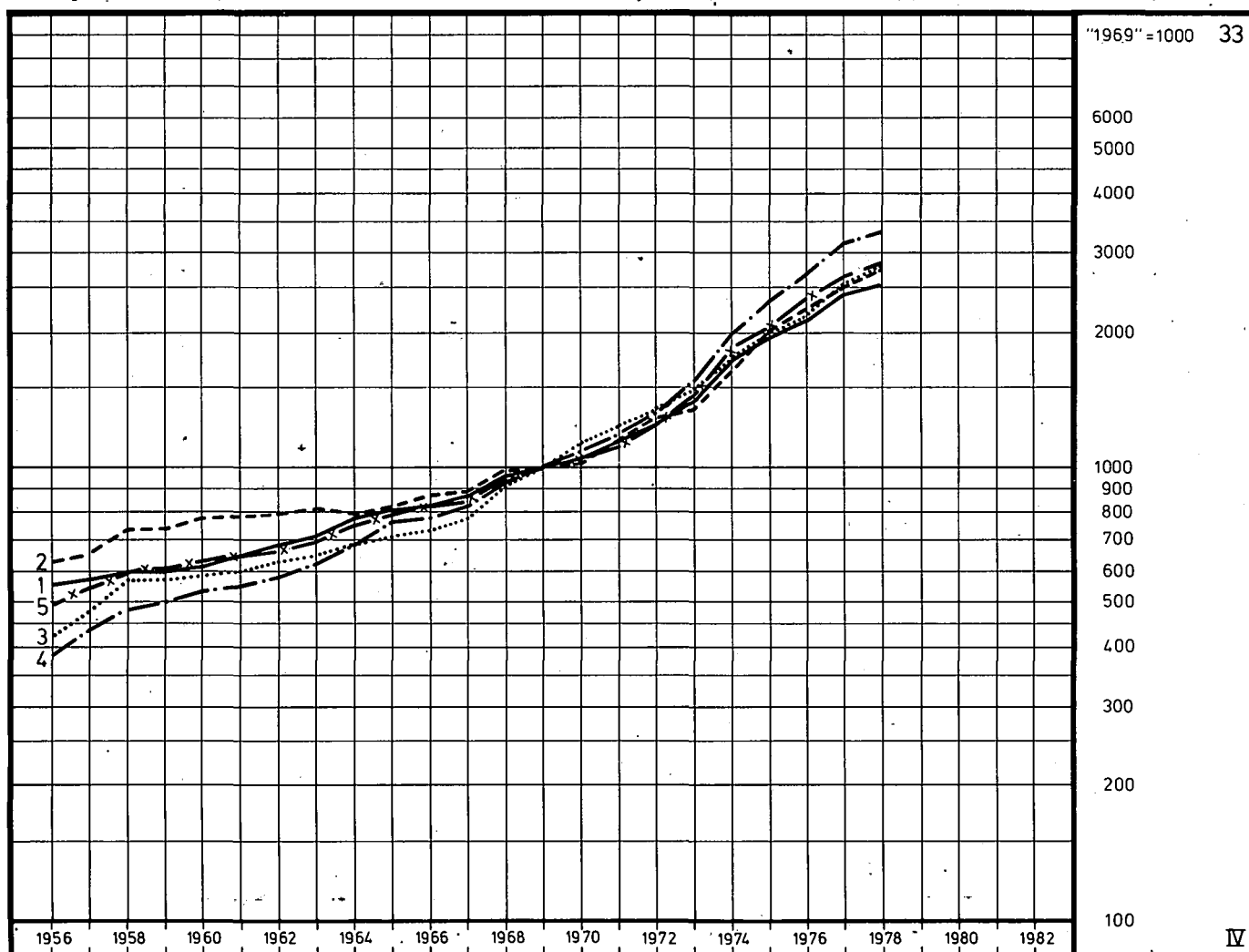
	1958	1968	1974	1975	1976	1977	1978
milj. mk — millions of marks							
P 1. Postin käyttöomaisuus — Postens bruksegendom The operational property of the Post	20,1	44,1	115,2	136,1	155,7	210,3	309,4
P 2. Postin investoinnit — Postens investeringar The investments of the Post	5,18	11,64	36,4	39,1	39,6	75,8	123,6
P 3. Postin poistot — Postens avskrivningar — The write-offs of the Post	2,40	4,69	13,7	18,2	20,0	21,2	24,5
T 1. Telen käyttöomaisuus — Teles bruksegendom The operational property of the Tele	85,8	255,6	875,0	1 197,9	1 501,3	1 721,5	1 861,2
T 2. Telen investoinnit — Teles investeringar — The investments of the Tele	30,1	80,0	356,2	488,5	575,1	606,4 ¹⁾	596,6 ¹⁾
T 3. Telen poistot — Teles avskrivningar — The write- offs of the Tele	13,4	42,5	120,3	165,0	271,4 ²⁾	385,8 ²⁾	456,5 ²⁾
Y 1. Käyttöomaisuus yhteensä — Bruksegendom, sam- manlagt — The operational property, in all	105,9	299,7	990,1	1 334,0	1 657,0	1 931,8	2 170,6
Y 2. Investoinnit yhteensä — Investeringarna, sam- manlagt — The investments, in all	35,3	91,7	392,7	527,6	614,7	682,2 ¹⁾	720,2 ¹⁾
Y 3. Poistot yhteensä — Avskrivningarna, sammanlagt The write-offs, in all	15,8	47,2	134,0	183,2	291,4 ²⁾	407,0 ²⁾	481,0 ²⁾

¹⁾ Investointien määrittämisperusteet poikkeavat aikaisemmasta — Investeringarnas definiering har förändrats — Definition of investments has changed
²⁾ Sisältää ylimääräisen poiston — Inklusive extra avskrivningar — Including extra write-offs

DIAGR. 33

Posti- ja lennätinlaitoksen investointien hintaindeksiä
 Prisindex för post- och telegrafverkets investeringar
 Price indices of the investments of the Post and Telegraph Office

1956—1978



	1958	1968	1974	1975	1976	1977	1978
	»1969» = 1 000						
1. Rakennukset — Byggnader — Buildings	599	962	1 763	1 955	2 123	2 399	2 538
2. Moottoriajoneuvot — Motorfordon — Motor vehicles	736	993	1 677	2 041	2 294	2 502	2 714
3. Televerkko ja ajoneuvoasemat — Telenätet och for- donsstationer — Tele network and vehicle stations	571	920	1 767	2 029	2 229	2 530	2 785
4. Helsingin pääpostitalon tontti — Helsingfors huvud- postkontors tomt — The site of Main Post Office in Helsinki	482	937	2 013	2 335	2 702	3 077	3 330
5. Muut tontit — Andra tomter — Other land lots ..	598	955	1 826	2 093	2 355	2 630	2 791

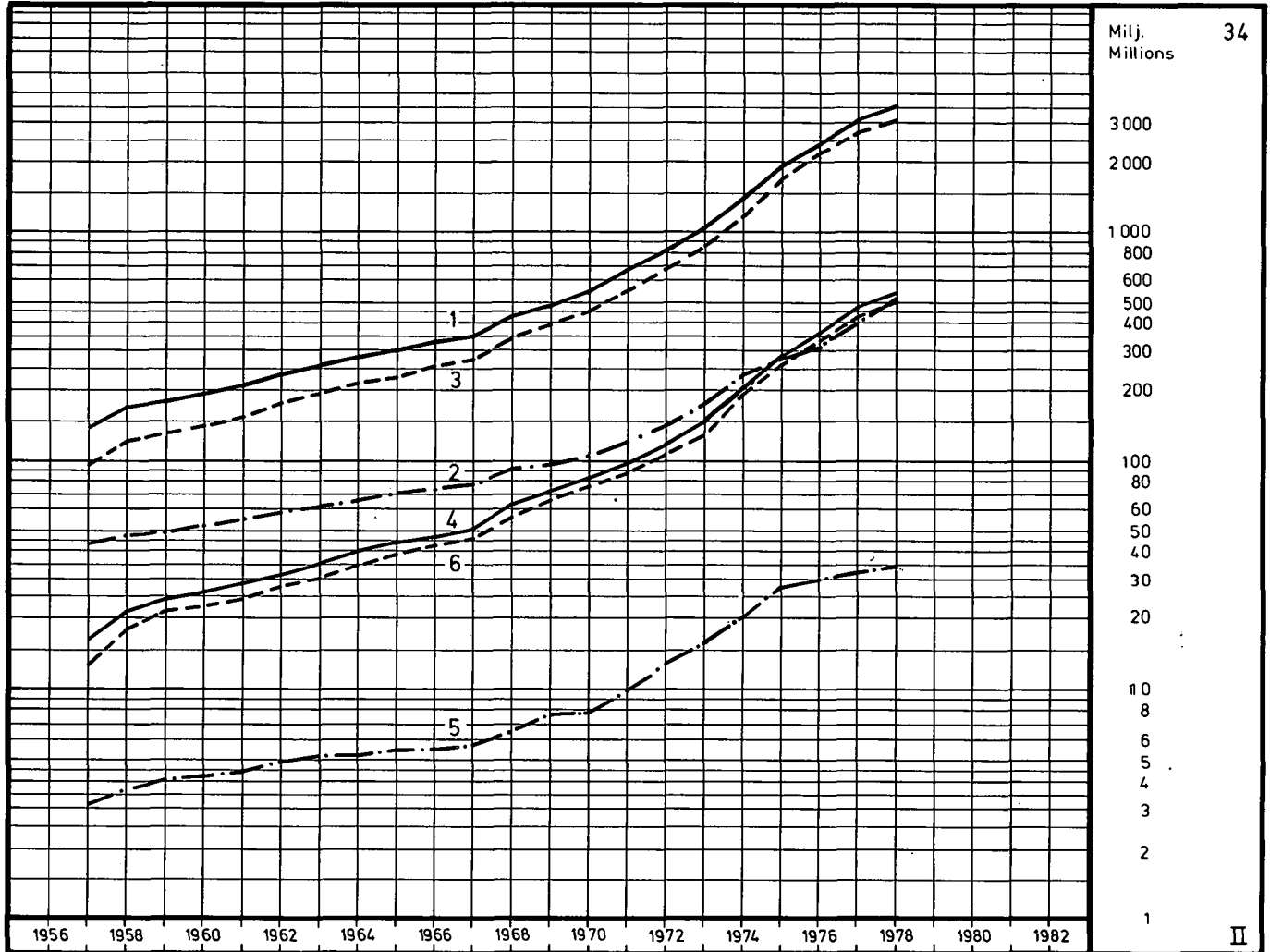
DIAGR. 34

Posti- ja lennätinlaitoksen omaisuuden nykyarvo ja nykyarvosta lasketut poistot (sisältää myös tilaajamaksut ja vaihto-omaisuusinvestoinnit)

Nuvärdet av post- och telegrafverkets egendom och avskrivningar räknade från nuvärdet (inklusive också abonnentavgifter och investeringar för omsättnings tillgångarna)

The current value of the property of the Post and Telegraph Office and the write-offs calculated from the current value (including also subscriber charges and investments of the business property)

1957—1978



	1958	1968	1974	1975	1976	1977	1978
milj. mk — millions of marks							
Omaisuuden nykyarvo — Nuvärdet av egendom — The current value of the property							
1. Posti- ja lennätinlaitos — Post- och telegrafverket The Post and Telegraph Office	179,6	460,8	1 503,0	1 986,2	2 463,2	3 055,3	3 535,1
2. Posti — Post	47,5	90,3	233,7	277,6	316,0	399,0	513,2
3. Tele — Tele	132,1	370,5	1 269,3	1 708,6	2 147,2	2 656,3	3 021,9
Omaisuuden nykyarvosta lasketut poistot — Avskrivningarna räknade från nuvärdet av egendomen — The write-offs calculated from the current value of the property							
4. Posti- ja lennätinlaitos — Post- och telegrafverket The Post and Telegraph Office	23,0	67,8	210,5	284,3	360,9	458,7	540,2
5. Posti — Post	3,7	6,6	20,3	27,2	29,8	31,9	34,7
6. Tele — Tele	19,3	61,2	190,2	257,1	331,1	426,8	505,5

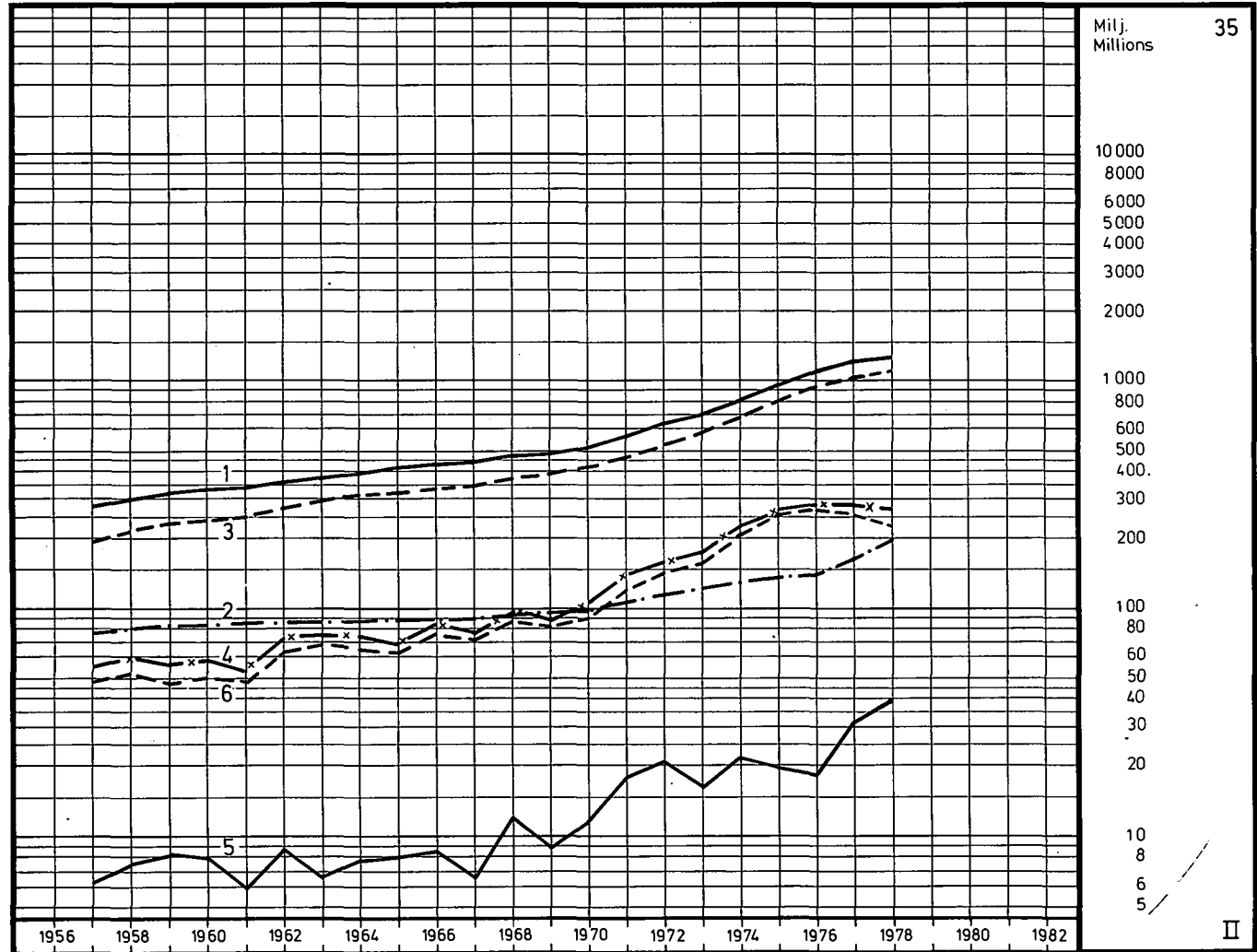
DIAGR. 35

Posti- ja lennätinlaitoksen omaisuuden nykyarvon ja investointien volyymit vuoden 1969 hintatasossa (sisältää myös tilaajamaksut ja vaihto—omaisuusinvestoinnit)

Volymen för post- och telegrafverkets nuvärde av egendomen och investeringar enligt 1969 års prisnivå (inklusive också abonnentavgifter och investeringar för omsättningstillgångarna)

The volume of the current value of the property and the investments of the Post and Telegraph Office according to the price level of 1969 (including also subscriber charges and investments of the business property)

1957—1978



	1958	1968	1974	1975	1976	1977	1978
milj. mk — millions of marks							
Omaisuuden nykyarvon volyymi — Volymen för nuvärde av egendomen — The volume of the current value of the property							
1. Posti- ja lennätinlaitos — Post- och telegrafverket The Post and Telegraph Office	308,9	493,0	848,8	982,1	1 109,6	1 217,6	1 297,7
2. Posti — Post	79,4	93,7	131,8	137,6	142,2	160,7	195,9
3. Tele — Tele	229,5	399,3	717,0	844,5	967,4	1 056,9	1 101,8
Investointien volyymi — Volymen för investeringarna The volume of the investments							
4. Posti- ja lennätinlaitos — Post- och telegrafverket The Post and Telegraph Office	63,5	103,5	233,0	274,0	289,9	290,4	276,1
5. Posti — Post	7,4	11,8	21,3	19,4	18,1	31,4	48,5
6. Tele — Tele	56,1	91,7	211,7	254,6	271,8	259,0	227,6

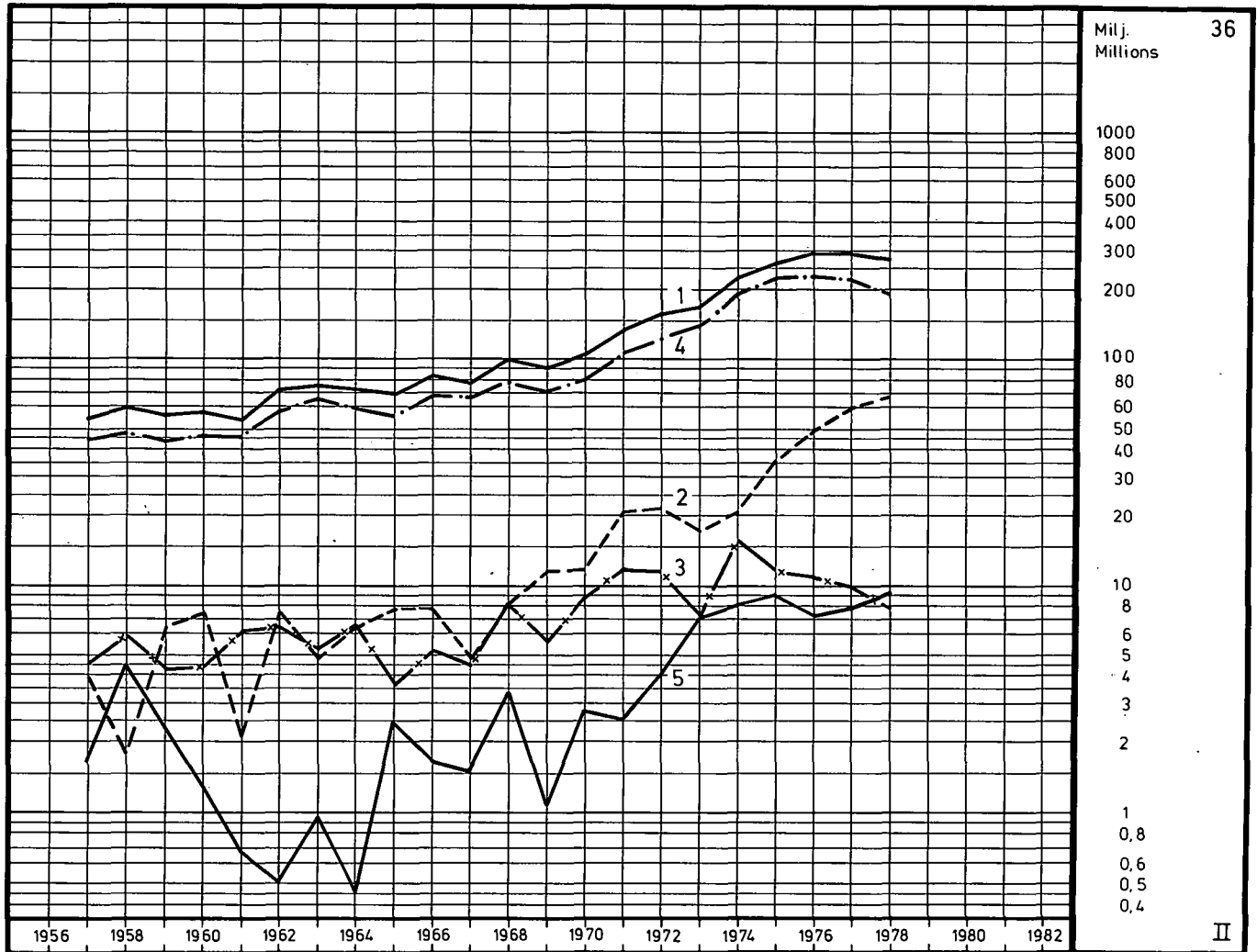
DIAGR. 36

Posti- ja lennätinlaitoksen investointien volyymi omaisuusryhmittäin vuoden 1969 hintatasossa (sisältää myös tilaajamaksut ja vaihto-omaisuusinvestoinnit)

Volymen för post- och telegrafverkets investeringar grupperade enligt egenskapskategori enligt 1969 års prisnivå (inklusive också abonnentavgifter och investeringar för omsättningstillgångarna)

The volume of the investments of the Post and Telegraph Office grouped according to the property category according to the price level of 1969 (including also subscriber charges and investments of the business property)

1957—1978



	1958	1968	1974	1975	1976	1977	1978
milj. mk — millions of marks							
1. Omaisuusryhmät yhteensä — Egenskapskategorierna, sammanlagt — The property categories, in all	63,5	103,5	233,0	274,0	289,9	290,4	276,1
2. Rakennukset — Byggnader — Buildings	1,72	7,81	20,4	35,3	48,0	58,8	65,6
3. Moottoriajoneuvot — Motorfordon — Motor vehicles	5,92	8,01	15,4	11,8	11,2	9,80	7,88
4. Televerkko — Telenätet — Tele network	51,3	84,5	189,2	217,8	223,6	214,0	193,4
5. Muut omaisuusryhmät — Övriga egenskapskategorier Other property categories	4,59	3,25	8,03	9,09	7,16	7,79	9,22

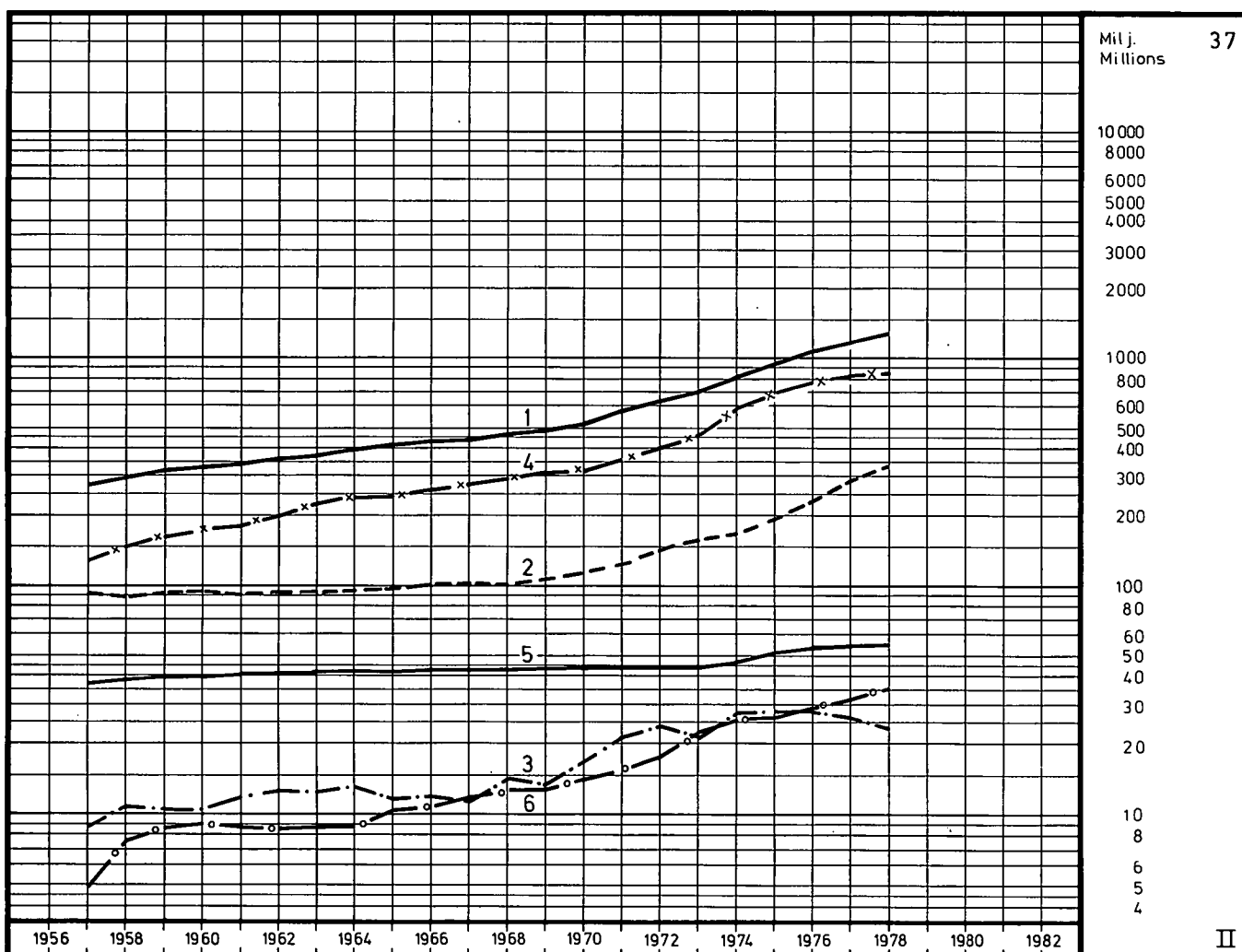
DIAGR. 37

Posti- ja lennätinlaitoksen omaisuuden nykyarvon volyyymi omaisuusryhmittäin vuoden 1969 hintatasossa (sisältää myös tilaajamaksut ja vaihto-omaisuusinvestoinnit)

Volymen för post- och telegrafverkets nuvärde av egendomen grupperade enligt egendomskategori enligt 1969 års prisnivå (inklusive också abonnentavgifter och investeringar för omsättningstillgångarna)

The volume of the current value of the property grouped according to the property category according to the price level of 1969 (including also subscriber charges and investments of the business property)

1957—1978



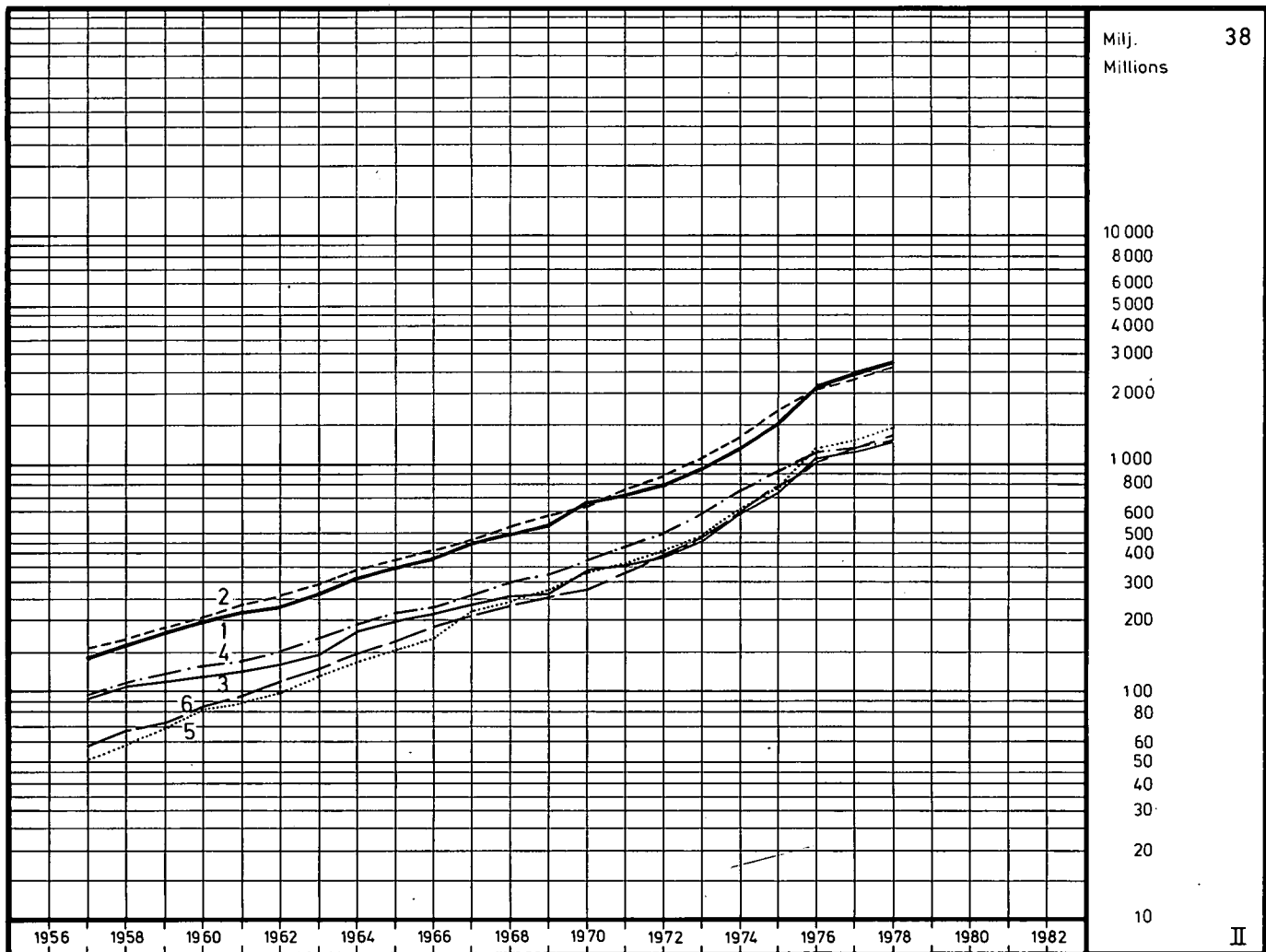
II

	1958	1968	1974	1975	1976	1977	1978
milj. mk — millions of marks							
1. Omaisuusryhmät yhteensä — Egendomskategorierna, sammanlagt — The property categories, in all	308,9	493,0	848,8	982,1	1 109,6	1 217,6	1 297,7
2. Rakennukset — Byggnader — Buildings	89,2	103,0	167,2	194,2	232,4	279,4	331,1
3. Moottoriajoneuvot — Motorfordon — Motor vehicles	10,7	14,3	27,2	27,7	27,4	25,8	23,1
4. Televerkko — Telenätet — Tele network	162,8	319,4	582,3	682,5	768,5	826,8	853,2
5. Tontit — Tomter — Land lots	39,0	42,8	46,5	51,5	53,3	54,4	55,0
6. Muut omaisuusryhmät — Övriga egendoms kategorier	7,27	13,6	25,5	26,1	28,2	31,3	35,4

DIAGR. 38

Posti- ja lennätinlaitoksen tulot ja menot liikekirjanpidon mukaan (ennen vuotta 1972 poistot on arvioitu liikekirjanpidon mukaisiksi)
 Post- och telegrafverkets inkomster och utgifter enligt affärsbokföringen (före år 1972 är avskrivningar uppskattade enligt affärsbokföringen)
 The revenues and expenditures of the Post and Telegraph Office according to the business accounts (before the year 1972 are write-offs estimated according to the business accounts)

1957—1978



	1958	1968	1974	1975	1976	1977	1978
milj. mk — millions of marks							
1. Kokonaistulot — Totalinkomster — Total revenues	160,0	493,6	1 199,8	1 510,1	2 150,6	2 427,2	2 725,5
2. Kokonaismenot — Totalutgifter — Total expenditures	169,7	532,6	1 329,2	1 720,9	2 117,0	2 384,7	2 594,2
3. Postitulot — Postinkomster — Postal revenues ..	102,4	251,4	589,5	734,2	1 025,6	1 134,3	1 280,2
4. Postimenot — Postutgifter — Postal expenditures ..	103,3	299,1	732,1	933,8	1 100,0	1 192,5	1 287,7
5. Teletulot — Teleinkomster — Tele revenues	57,6	242,2	610,3	775,9	1 125,0	1 292,9	1 445,3
6. Telemenot — Teleutgifter — Tele expenditures ..	66,4	233,5	597,2	787,0	1 017,0	1 192,2	1 306,4

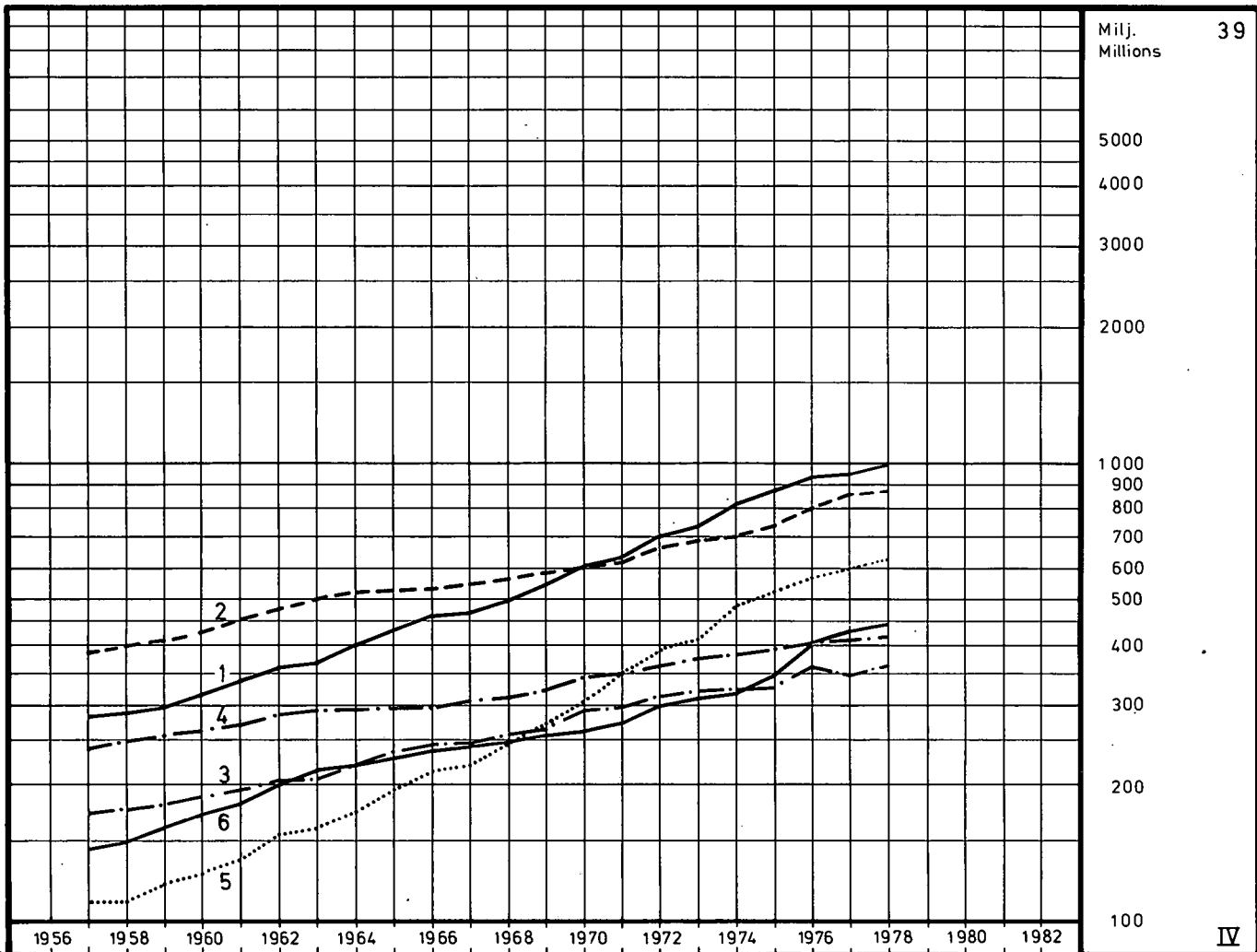
DIAGR. 39

Posti- ja lennätinlaitoksen tulot vuoden 1969 tariffitasossa ja menot vuoden 1969 kustannushintatasossa liikekirjanpidon mukaan (ennen vuotta 1972 poistot on arvioitu liikekirjanpidon mukaisiksi ja eläkkeiden asemesta on käytetty eläkevastuuta)

Post- och telegrafverkets inkomster i 1969 års tariffnivå och utgifter i 1969 års kostnadsprisnivå enligt affärsbokföringen (före år 1972 är avskrivningar uppskattade enligt affärsbokföringen och i stället för pensioner har använts pensionsansvar)

The revenues in the tariff level of 1969 and the expenditures in the cost price level of 1969 of the Post and Telegraph Office according to the business accounts (before the year 1972 write-offs are estimated according to the business accounts and instead of pensions have been used pension responsibility)

1957—1978



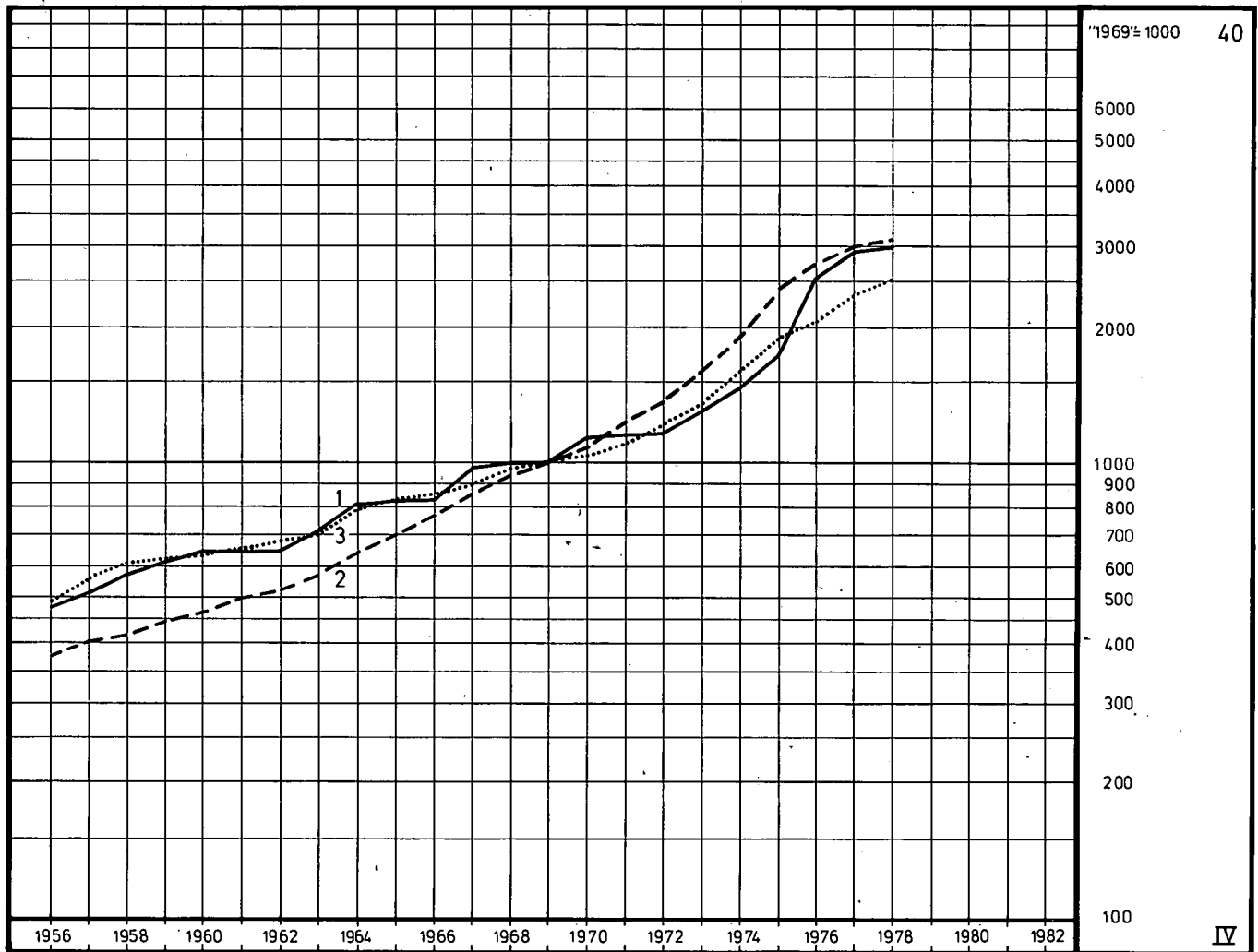
IV

	1958	1968	1973	1974	1975	1976	1977	1978
	milj. mk — millions of marks							
1. Kokonaistulot — Totalinkomster — Total revenues	282,1	495,4	734,9	806,6	860,6	926,4	952,4	995,9
2. Kokonaismenot — Totalutgifter — Total expenditures	394,4	562,1	684,4	704,3	745,1	799,3	838,5	868,2
3. Postitulot — Postinkomster — Postal revenues	172,5	253,1	318,1	324,9	325,6	365,6	355,3	363,8
4. Postimenot — Postutgifter — Postal expenditures ..	245,0	315,4	374,4	383,4	395,7	403,2	407,6	419,2
5. Teletulot — Teleinkomster — Tele revenues	109,7	242,3	416,8	481,7	535,0	560,8	597,1	632,1
6. Telemenot — Teleutgifter — Tele expenditures ..	149,4	246,7	310,0	320,9	349,4	396,1	430,9	449,0

DIAGR. 40

Tietoliikenteen tariffi-indeksi, posti- ja lennätinlaitoksen käyttömenojen kustannushintaindeksi sekä elinkustannusindeksi
 Informationstrafikens tariffindex, post- och telegrafverkets driftsutgifternas kostnadsprisindex och levnadskostnadsindex
 The tariff index of the information traffic, the cost price index of the operational expenditures of the Post and Telegraph Office and the cost of living index

1956—1978



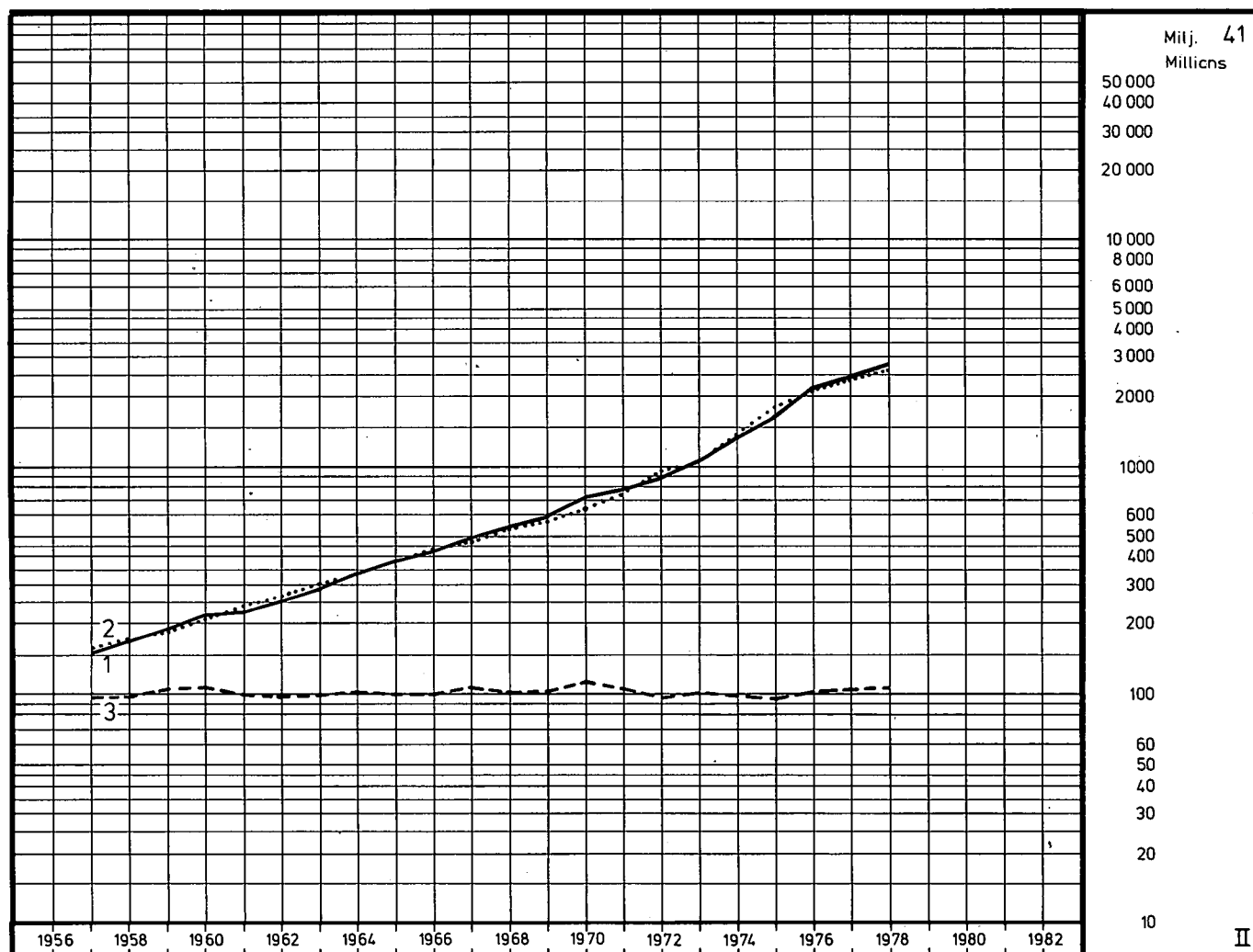
IV

	1958	1968	1974	1975	1976	1977	1978
	»1969» = 1 000						
1. Tietoliikenteen tariffi-indeksi — Informationstrafikens tariffindex — The tariff index of the information traffic	570	1 000	1 450	1 716	2 548	2 868	2 993
2. Käyttömenojen kustannushintaindeksi — Driftsutgifternas kostnadsprisindex — The cost price index of the operational expenditures	400	838	1 917	2 362	2 734	2 965	3 101
3. Elinkustannusindeksi — Levnadskostnadsindex — The cost of living index	608	978	1 537	1 811	2 069	2 327	2 502

DIAGR. 41

Arvioita posti- ja lennätinlaitoksen liikekirjanpidon mukaisista tuotoista ja kustannuksista
 Uppskattningar av post- och telegrafverkets intäkter och kostnader enligt affärsbokföringen
 Estimations of the returns and expenses of the Post and Telegraph Office according to the business accounts

1957—1978



	1958	1968	1974	1975	1976	1977	1978
	milj. mk — millions of marks						
1. Tuotot — Intäkter — Returns	166,8	535,8	1 315,5	1 643,1	2 150,6	2 427,2	2 725,5
2. Kustannukset — Kostnader — Expenses	169,7	532,6	1 329,3	1 720,9	2 117,0	2 384,7	2 594,2
	suhde — kvot — ratio						
3. Tuotot jaettuina kustannuksilla — Intäkterna delade med kostnaderna — The returns divided with the expenses	0,983	1,006	0,990	0,955	1,016	1,018	1,051

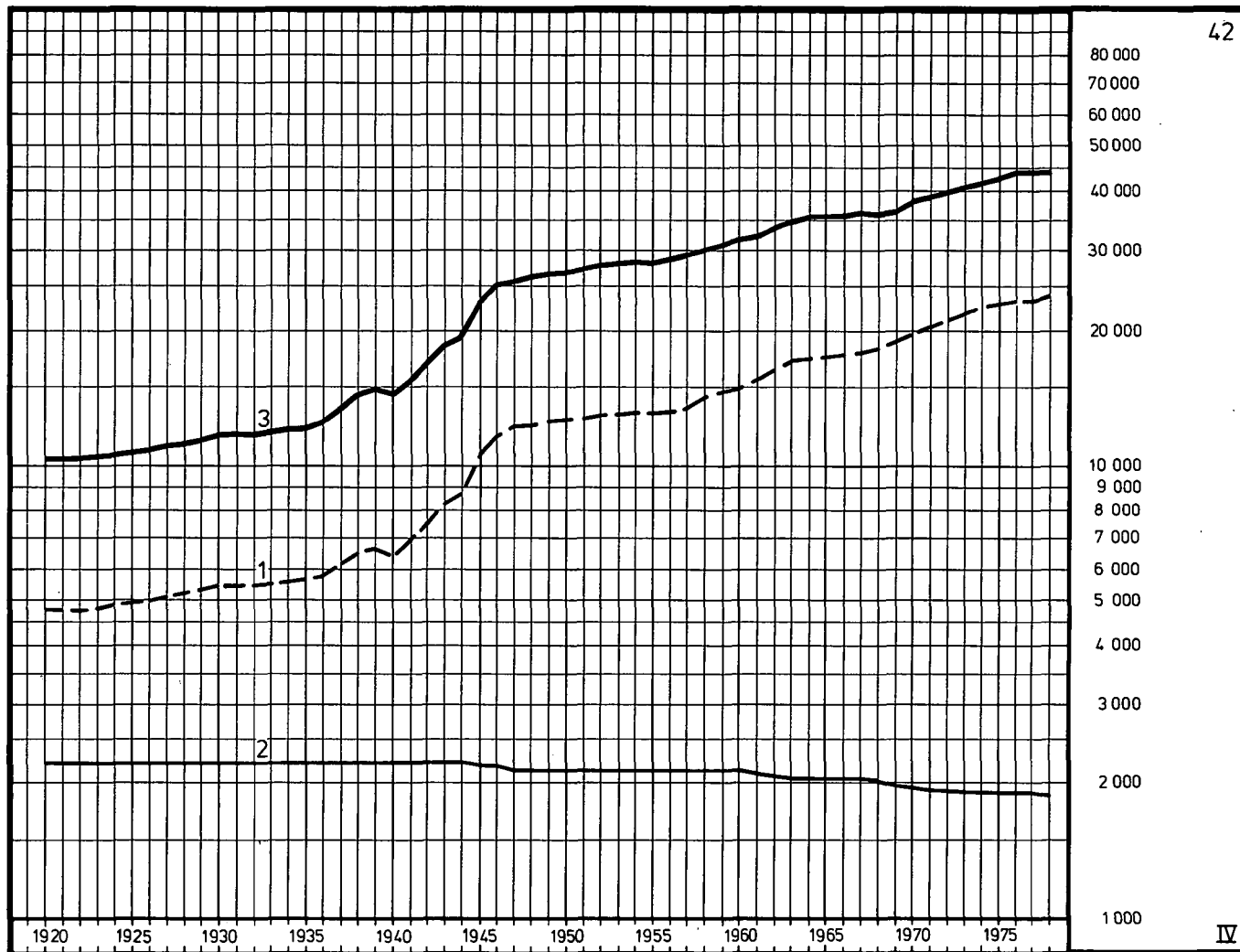
DIAGR. 42

Postitoimen henkilökunnan lukumäärän ja työajan kehitys

Utvecklingen av postväsendepersonalens antal och arbetstid

The development of the number and working time of the postal operations personnel

1920—1978

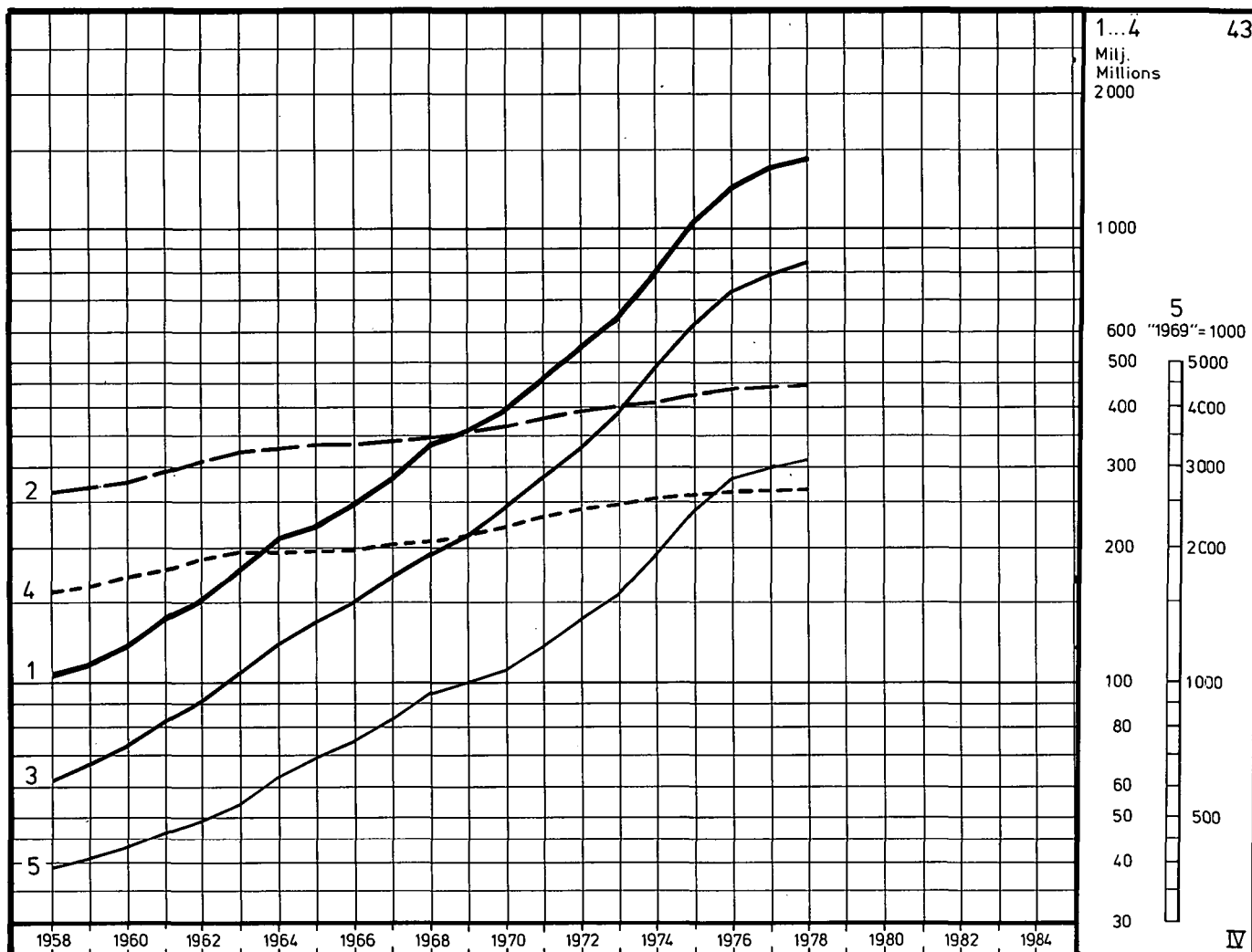


	1958	1968	1974	1975	1976	1977	1978
	kpl — st — item						
1. Henkilökunnan lukumäärä kokopäiväisiksi muunnettuna — Personalens antal transformed till heltidsanställda — The number of the personnel transformed into full-time employees	14 126	18 292	22 307	22 776	23 245	23 324	23 809
	tuntia/vuosi — timmar/år — hours/year						
2. Kokopäiväisen työntekijän työajan kehitys — Utvecklingen av en heltidsanställds arbetstid — The development of the working time of a full-time employee ..	2 119	2 008	1 869	1 869	1 869	1 869	1 855
	1 000 tuntia — 1 000 timmar — 1 000 hours						
3. Tehdyt työtunnit yhteensä — Arbetstimmar, sammanlagt — Work hours, in all	29 933	36 730	41 692	42 568	43 445	43 593	44 166

DIAGR. 43

Arvioita posti- ja lennätinlaitoksen sekä postitoimen kokonaispalkkojen ja palkkaindeksin (»1969» = 1 000) kehityksestä
 Den uppskattade utvecklingen av post- och telegrafverkets och postväsendets sammanlagda avlöningar och löneindex (»1969» = 1 000)
 The estimated development of the total wages and salaries as well as the wage and salary index (»1969» = 1 000) of the Post and Telegraph Office and the postal operations

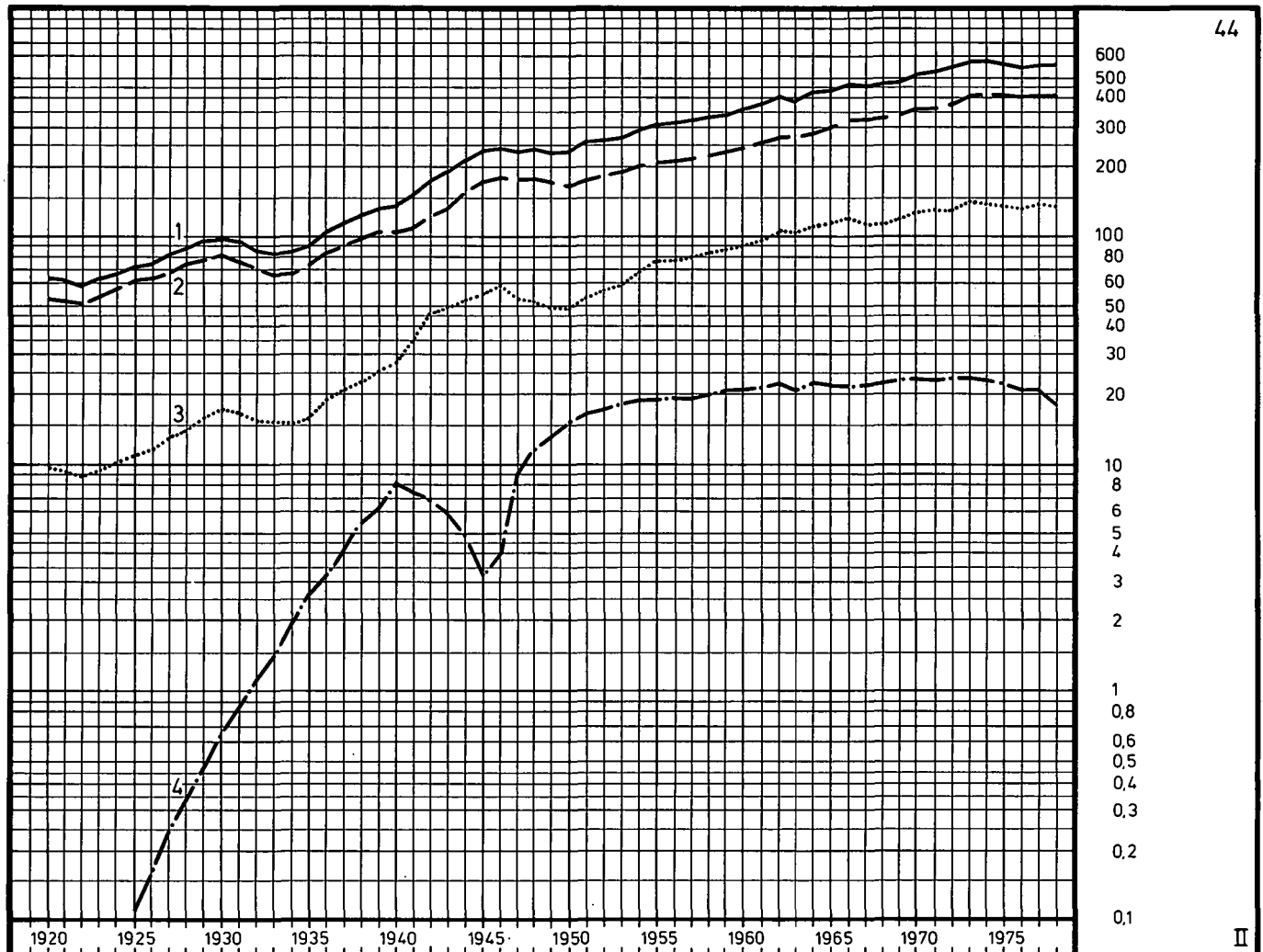
1958—1978



	1958	1968	1974	1975	1976	1977	1978
milj. mk — millions of marks							
Posti- ja lennätinlaitoksen kokonaispalkat — Post- och telegrafverkets sammanlagda avlöningar — Total wages and salaries of the Post and Telegraph Office							
1. Nimellisinä — Nominella — Nominal	101,5	324,5	788,2	1 016,1	1 205,9	1 292,7	1 368,7
2. Reaalisina vuoden 1969 palkkatasossa — Reella, enligt lönenivån för år 1969 — Real, according to the wage and salary level of 1969	262,5	343,8	410,9	423,4	434,2	434,7	438,3
Postitoimen kokonaispalkat — Postväsendets sammanlagda avlöningar — Total wages and salaries of the postal operations							
3. Nimellisinä — Nominella — Nominal	62,1	195,6	484,4	619,2	731,2	785,7	842,2
4. Reaalisina vuoden 1969 palkkatasossa — Reella, enligt lönenivån för år 1969 — Real, according to the wage and salary level of 1969	160,0	207,2	252,6	258,0	263,3	264,2	269,7
»1969» = 1 000							
5. Palkkaindeksi — Löneindex — Wage and salary index	388	944	1 918	2 400	2 777	2 974	3 123

DIAGR. 44

Postitoimen kuormitusmuuttuja ja sen komponentit (painot vuodelta 1973)
 Postväsendets belastningsvariabel med komponenter (1973 års vikter)
 The load variable of postal operations and its components (weights of 1973)

1920—1978 ¹⁾

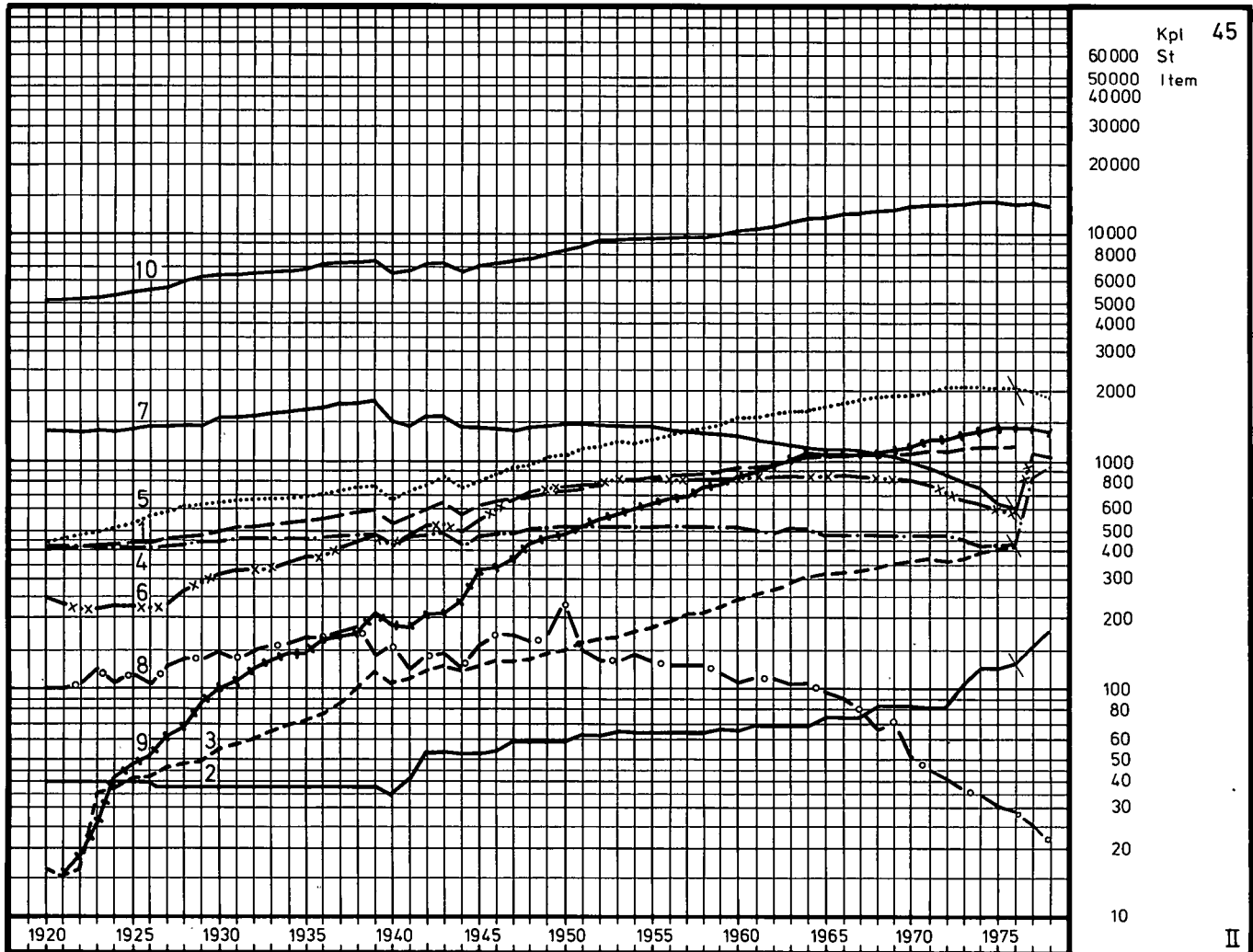
	1958	1968	1974	1975	1976	1977	1978
1. Kuormitus — Belastning — The load variable	330,5	469,6	578,1	570,8	559,6	563,5	563,9
2. Lukumäärän aiheuttama osuus — Andel förorsakad av postförsändelsernas antal — The share caused by the number of postal items	227,0	331,2	412,3	409,9	402,3	402,6	407,6
3. Painon aiheuttama osuus — Andel förorsakad av postförsändelsernas vikt — The share caused by the weight of postal items	83,6	115,8	142,6	138,6	136,7	140,2	138,6
4. Autoliikenteen aiheuttama osuus — Andel förorsakad av biltrafiken — The share caused by the postbus traffic	19,9	22,7	23,1	22,3	20,6	20,7	17,7

¹⁾ Taulukossa 58 aikasarjat esitetään vuodesta 1882 lähtien — I tabell 58 presenteras tidsserier från och med år 1882 — In table 58 are time series presented from the year 1882 on

DIAGR. 45

Postitoimen rakenteellinen palveluvalmius ja sen komponentit
 Postväsendets strukturella serviceberedskap med komponenter
 The structural service preparedness and its components of postal operations

1920—1978



	1958	1968	1974	1975	1976	1977	1978
kpl — st — item							
1. Rakenteellinen palveluvalmius — Postväsendets strukturella serviceberedskap — The structural service preparedness of postal operations	880,2	1 080,2	1 160,5	1 158,5	1 163,8	— ¹⁾	— ¹⁾
2. Postikonttorit — Postkontor — Post offices	65	82	126	126	129	156	177
3. Postikonttorien haaraosastot — Filialpostkontor Branch post offices	207	350	397	401	412	—	—
4. Postitoimistot — Postexpeditioner — Smaller post offices	517	486	431	429	426	828 ²⁾	927 ²⁾
5. Postiasemat I — Poststation I — Postal station I ..	1 414	1 902	2 040	2 039	2 037	1 995 ³⁾	1 884 ³⁾
6. Postiasemat II — Poststation II — Postal station II	806	838	623	593	577	1 118 ⁴⁾	1 061 ⁴⁾
7. Postipysäkit — Posthaltpunkter — Postal stops ..	1 364	1 092	765	632	597	—	—
8. Liikkuvat toimipaikat — Rörliga anstalter — Mobile offices	127	67	35	31	28	25	22
9. Postiautot — Postbilar — Postal vehicles	758	1 110	1 404	1 407	1 421	1 412	1 405
10. Kirjelaatikot — Brevlådor — Mailbox	9 729	12 852	13 909	14 002	13 972	14 141	14 023

¹⁾ Toimipaikkojen organisaatiouudistuksesta johtuen palveluvalmiutta ei ole laskettu — Beroende på reformen av anstalternas organisationsstruktur har serviceberedskapen ej beräknats — The service preparedness has not been calculated because the structure of the office organisation has changed

²⁾ Sisältää entiset haaraosastot I — Innehåller före detta filialer I — Includes former branch offices I

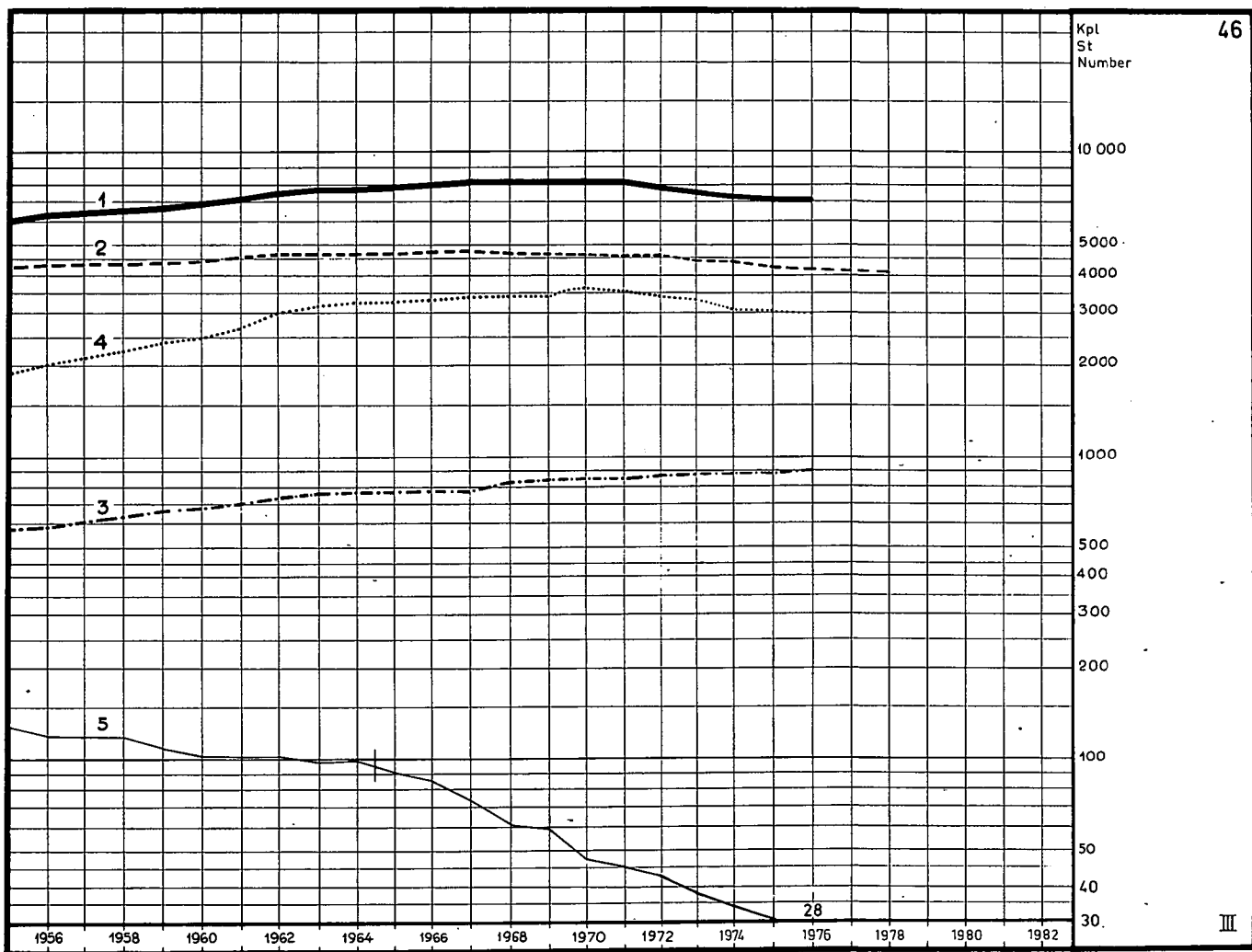
³⁾ Sisältää entiset haaraosastot II — Innehåller före detta filialer II — Includes former branch offices II

⁴⁾ Sisältää entiset postipysäkit ja haaraosastot III ja V — Innehåller före detta posthaltpunkter samt filialer III och V — Includes former postal stops and branch offices III and V

DIAGR. 46

Toimipaikat
Anstalterna
Offices

1956—1978



46

Kpl
St
Number

10 000

5 000

3 000

1 000

500

400

300

200

100

50

40

30

III

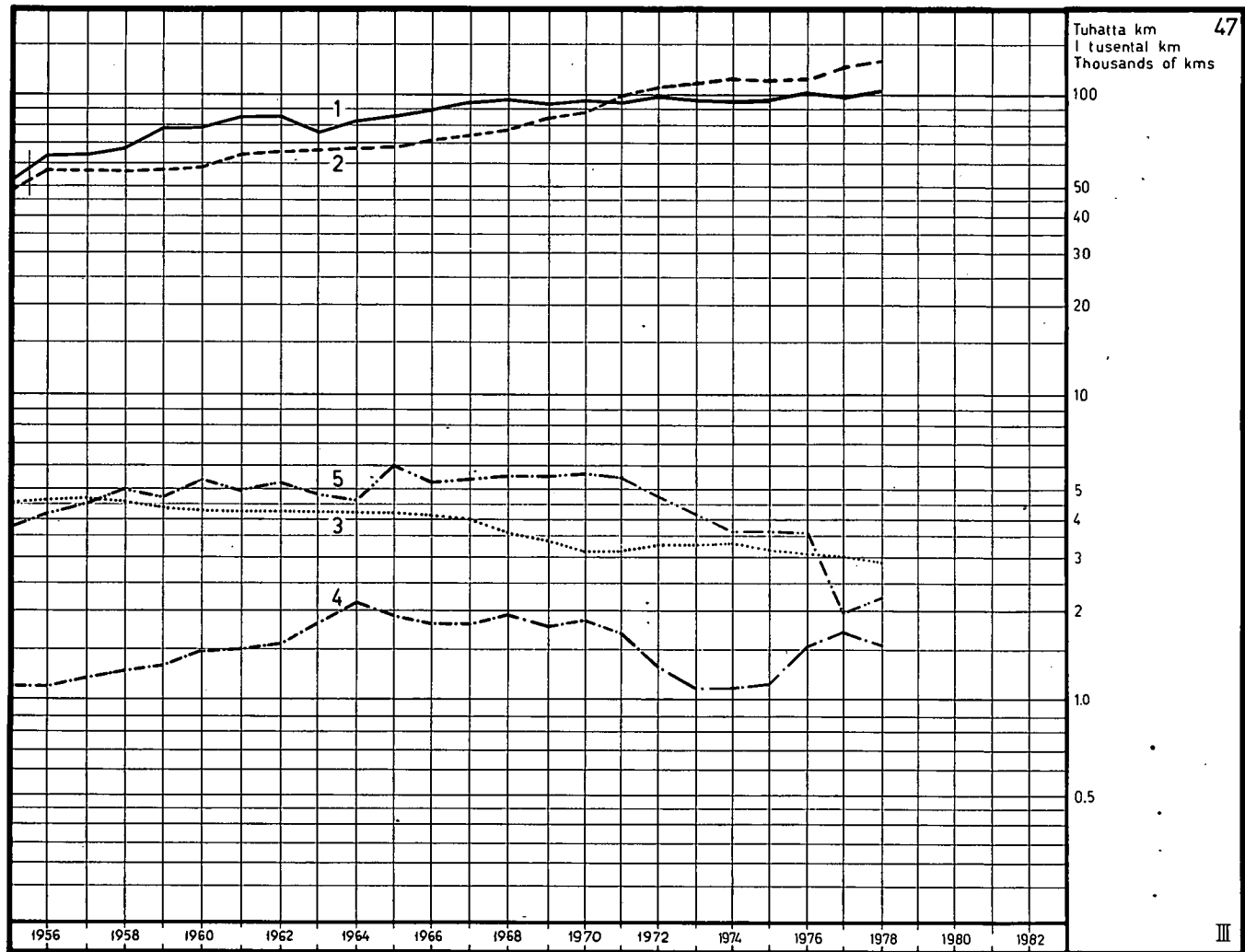
	31. 12. 58	31. 12. 68	31. 12. 74	31. 12. 75	31. 12. 76	31. 12. 77	31. 12. 78
kpl — st — number							
1. Kiinteät toimipaikat — Fasta anstalter — Stationary offices	6 574	8 082	7 408	7 139	7 031	6 942	')
2. Postitoimipaikat — Postanstalter — Post offices ..	4 375	4 756	4 381	4 212	4 184	4 104	4 054
3. Lennätintoimipaikat — Telegrafanstalter — Telegraph offices	624	815	877	888	906	917	')
4. Puhelintoimipaikat — Telefonanstalter — Telephone offices	2 276	3 431	3 165	3 066	2 984	2 978	')
5. Liikkuvat postitoimipaikat — Rörliga postanstalter Travelling post offices	125	63	34	31	28	25	22

’) Tiedot eivät olleet painatusvaiheessa käytettävissä — Uppgifterna var inte till hands i tryckningskedet — The figures were not available at printingstage

DIAGR. 47

Kotimainen postinkuljetusverkko
Postföringsnätet inom landet
Inland mail conveyance net

1956—1978

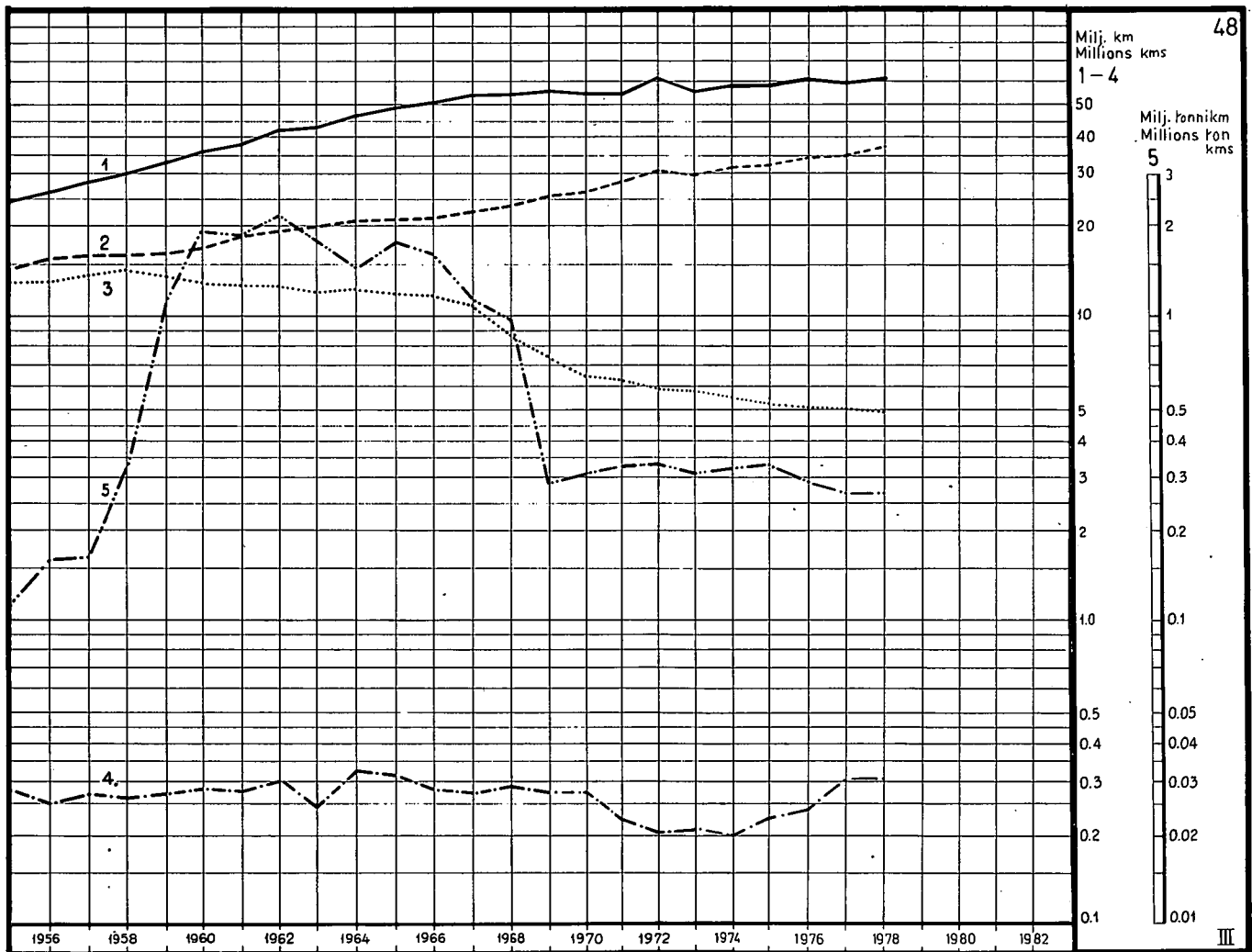


	1958	1968	1974	1975	1976	1977	1978
	km						
1. Postinkuljetuslinjat — Postföringslinjer — Mail-transport routes	67 373	96 518	96 148	97 693	101 112	99 668	105 638
2. Postinkanto- ja postinjakajanlinjat — Postutbärnings- och postutdelarlinjer — Post delivery and distribution service routes	57 725	78 906	110 413	112 508	115 227	121 531	132 184
3. Rautatieverkko — Bannätet — Railway net	4 568	3 614	3 262	3 168	3 109	3 021	2 849
4. Vesitieverkko — Sjöpostnätet — Postal routes on sea	1 220	1 979	1 137	1 235	1 523	1 713	1 541
5. Lentoverkko — Flygnätet — Aerial network	4 973	5 550	3 649	3 649	3 578	1 994	2 214

DIAGR. 48

Postin kotimaassa kulkemat kilometrit
Antalet postförda kilometer inom landet
Kilometers covered in the home country by the mail

1956—1978

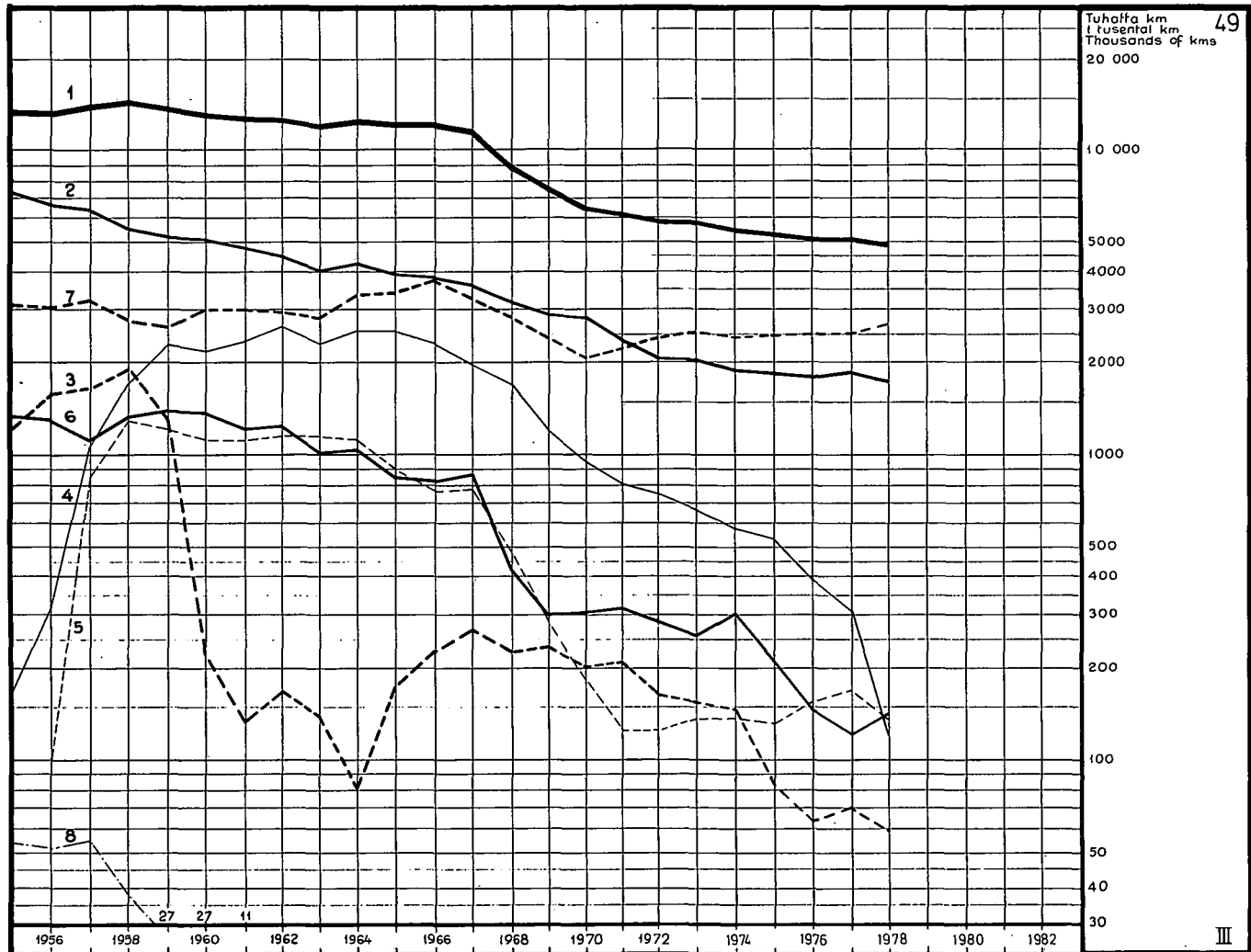


	1958	1968	1974	1975	1976	1977	1978
milj. km — millions of kms							
1. Postinkuljetuslinjoilla — På postföringslinjerna On mail-transport routes	29,8	52,9	58,5	58,7	60,6	59,4	61,4
2. Postinkanto- ja postinjakajanlinjoilla — På postutbärnings- och postutdelarlinjerna — Post delivery and distribution service routes	16,2	24,1	31,6	32,9	34,2	35,2	36,8
3. Rautatieposti — Järnvägspost — Railway mail service	14,5	8,87	5,52	5,31	5,08	5,06	4,88
4. Laivaposti — Sjöpost — Sea mail service	0,263	0,290	0,199	0,223	0,238	0,306	0,304
1 000 tonnikm — 1 000 tonkm — thousands of ton kilometers							
5. Lentoposti — Flygpost — Air mail service	313	981	324	330	290	266	268

DIAGR. 49

Rautatiepostinkuljetus
Järnvägspostföringen
Railway mail service

1956—1978



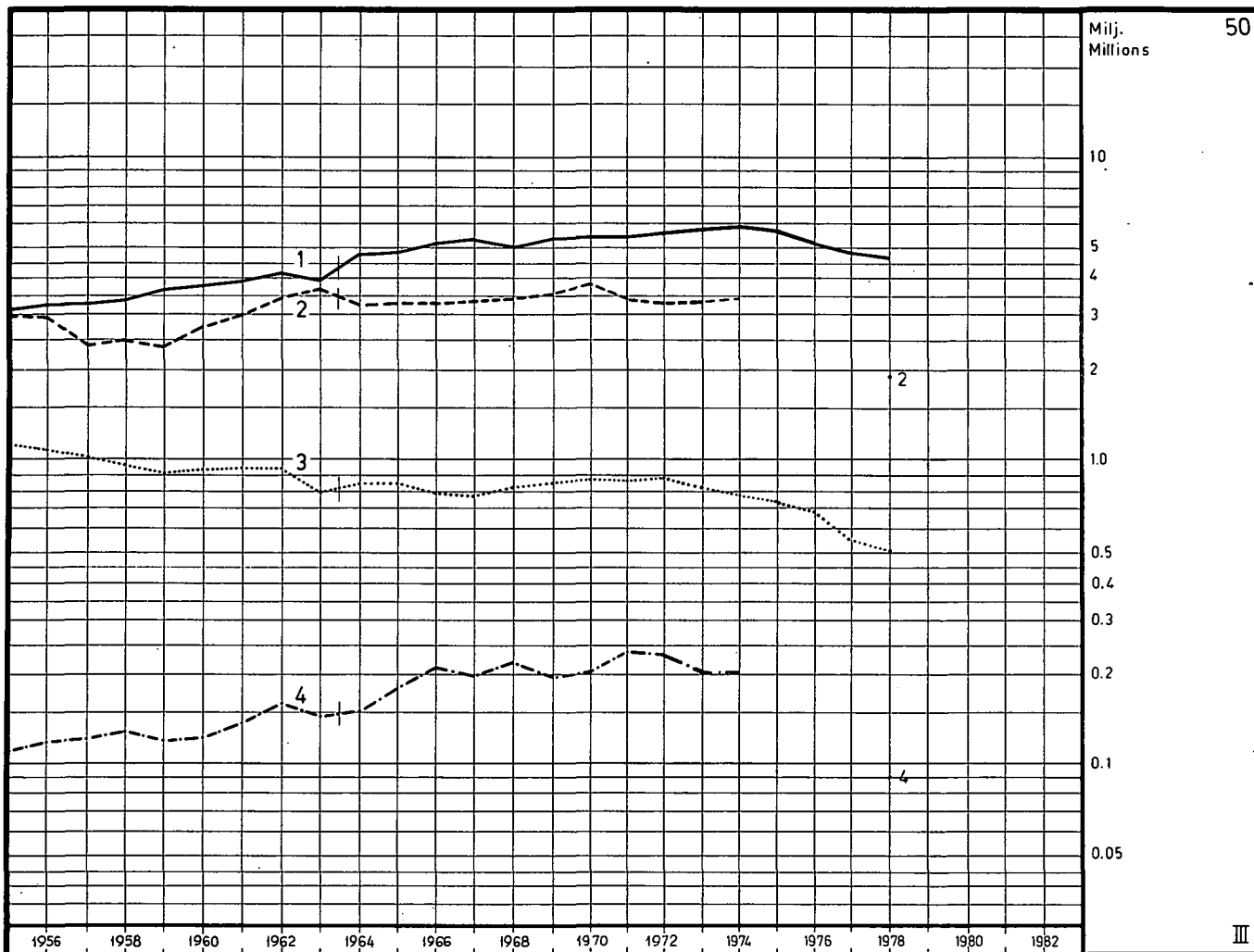
	1958	1968	1974	1975	1976	1977	1978
	milj. km — millions of kms						
1. Yhteensä — Summa — Total	14,5	8,87	5,52	5,31	5,07	5,06	4,88
2. Postilaitoksen vaunuissa postimiehistöllä — I postverkets vagnar med postmanskap — In the post office mail-vans with post-staff	5,64	3,14	1,91	1,88	1,82	1,88	1,73
3. Postilaitoksen vaunuissa ilman postimiehistöä — I postverkets vagnar utan postmanskap — In the post office mail-vans without post-staff	1,90	0,233	0,149	0,081	0,064	0,070	0,059
4. Kiskoautoissa postimiehistöllä — I rälsbussar med postmanskap — In rail-cars with post-staff	1,67	1,71	0,580	0,537	0,387	0,310	0,124
5. Kiskoautoissa ilman postimiehistöä — I rälsbussar utan postmanskap — In rail-cars without post-staff	1,24	0,488	0,136	0,133	0,157	0,169	0,134
6. Muissa valtionrautateiden vaunuissa postimiehistöllä — I statsjärnvägarnas övriga vagnar med postmanskap — In other vans of the State Railways with post-staff	1,27	0,433	0,302	0,207	0,141	0,123	0,140
7. Muissa valtionrautateiden vaunuissa ilman postimiehistöä — I statsjärnvägarnas övriga vagnar utan postmanskap — In other vans of the State Railways without post-staff	2,77	2,87	2,44	2,47	2,50	2,51	2,70
8. Yksityisrautateiden vaunuissa — I privatägda järnvägars vagnar — In privately owned railway vans	0,038	—	—	—	—	—	—

Lähde: SVT XIII
Källa: FOS XIII
Source: OSF XIII

DIAGR. 50

Kirjattujen kirjelähetysten ja pakettien lukumäärä
Antalet rekommenderade brevöfsändelser och paket
Number of registered letter-mail and parcels

1956—1978

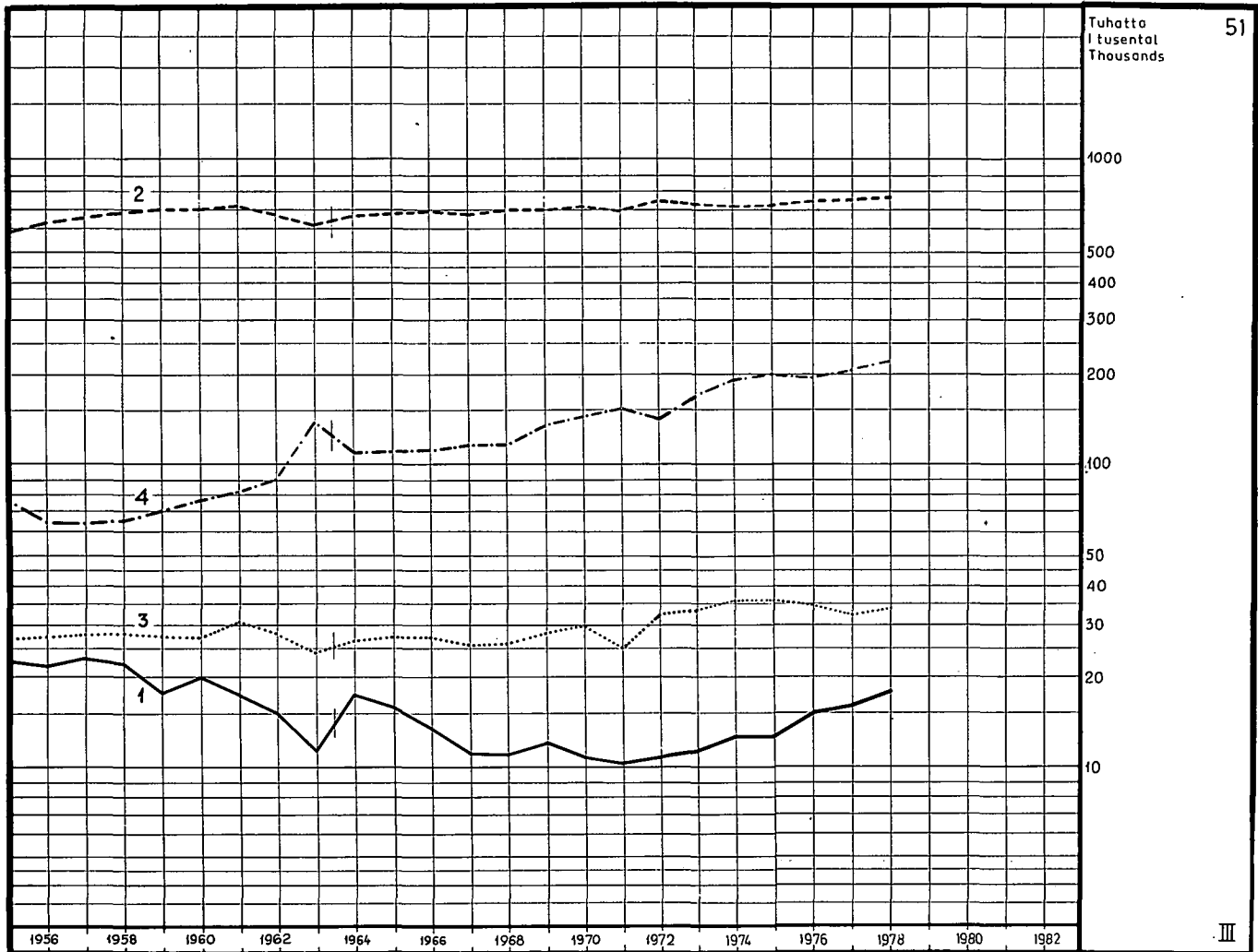


	1958	1968	1974	1975	1976	1977	1978
milj. kpl — milj. st — number in millions							
1. Kirjatut maksunalaiset kirjelähettykset — Rekommenderade portopliktiga brevöfsändelser — Registered letter-mail liable to postage	3,41	5,03	5,82	5,69	5,15	4,79	4,64
2. Kirjatut virkakirjelähettykset — Rekommenderade tjänstbrevöfsändelser — Registered official letter-mail	2,50	3,44	3,46	1,88
3. Kirjatut maksunalaiset paketit — Rekommenderade portopliktiga paket — Registered parcels liable to postage	0,962	0,814	0,777	0,742	0,689	0,545	0,507
4. Kirjatut virkapaketit — Rekommenderade tjänstepaket — Registered official parcels	0,132	0,218	0,209	0,090

DIAGR. 51

Vakuutettujen kirjeiden ja pakettien lukumäärä
Antalet assurerade brev och paket
Number of insured letters and parcels

1956—1978

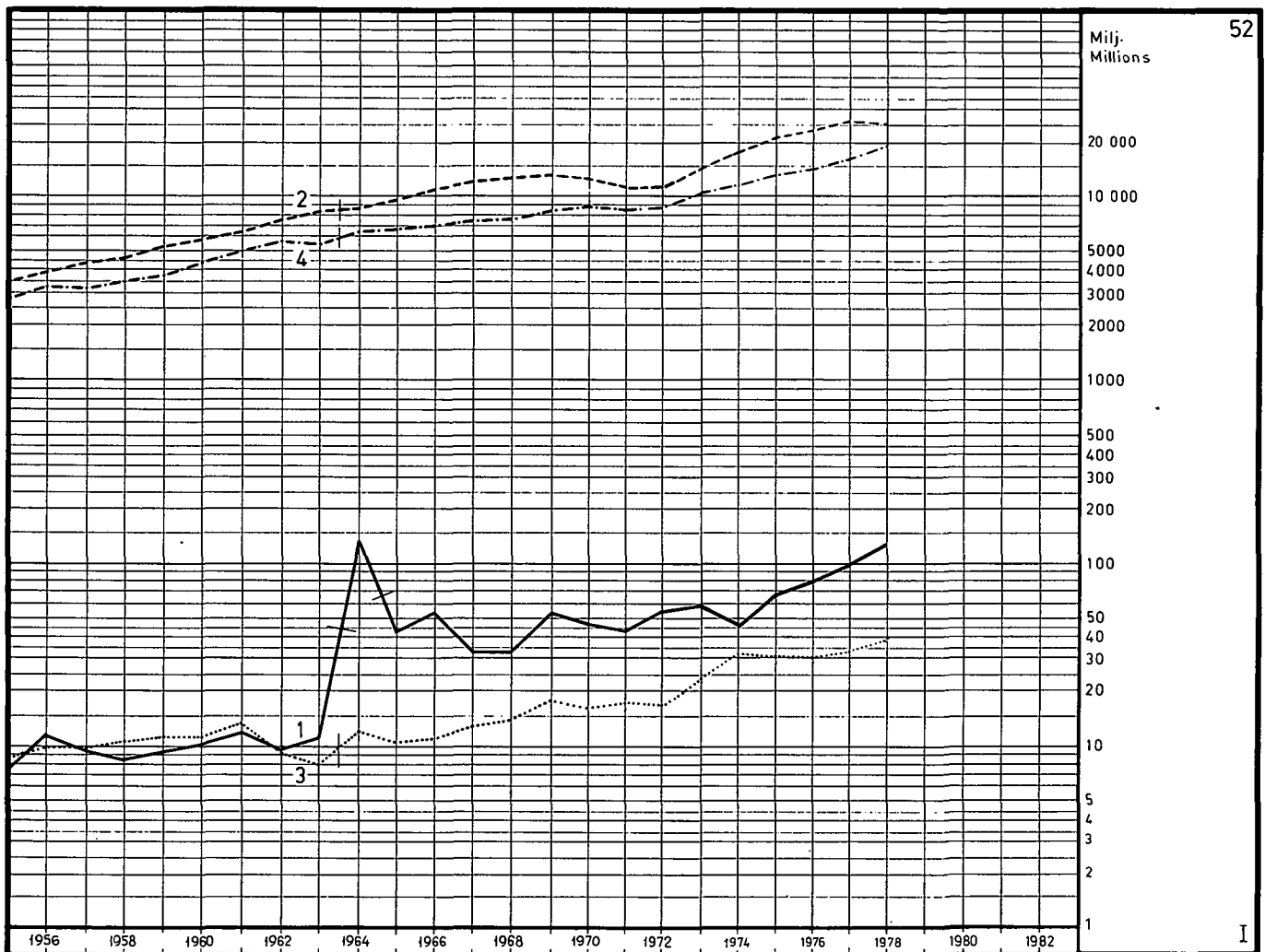


	1958	1968	1974	1975	1976	1977	1978
	1 000 kpl — st — items						
1. Vakuutetut maksunalaiset kirjeet — Assurerade portopliktiga brev — Insured letters liable to postage	22,0	11,1	12,9	12,9	15,0	15,8	17,6
2. Vakuutetut virkakirjeet — Tjänstebrev med angivet värde — Official letters of declared value	691	700	726	728	735	746	756
3. Vakuutetut maksunalaiset paketit — Assurerade portopliktiga paket — Insured parcels liable to postage	28,4	26,0	35,8	36,1	34,9	31,8	33,6
4. Vakuutetut virkapaketit — Tjänstepaket med angivet värde — Official parcels of declared value	64,8	120	186	199	193	204	217

DIAGR. 52

Lähetysten vakuutus- ja arvomäärät
Försändelsernas assurans- och värdebelopp
Values of insurance and declared values of postal dispatches

1956—1978

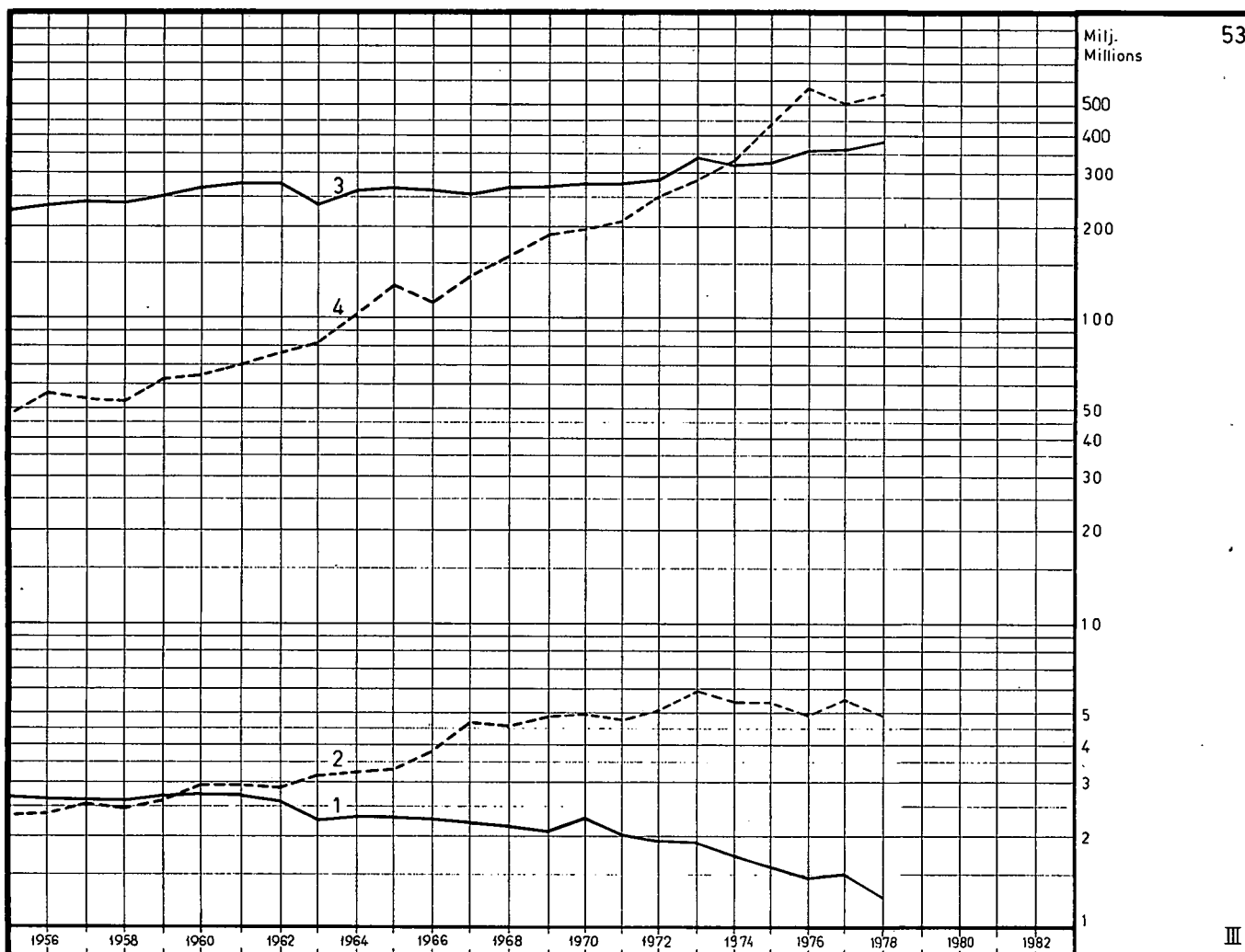


	1958	1968	1974	1975	1976	1977	1978
milj. mk — millions of marks							
1. Vakuutettujen maksunalaisten kirjeiden vakuutusmäärä — Assuransbeloppen å assurerade portopliktiga brev — Insured values of insured letters liable to postage	8,53	32,5	47,0	66,8	78,5	99,9	128,8
2. Vakuutettujen virkakirjeiden arvomäärä — Värdebeloppen å tjänstebrev med angivet värde — Declared values of official letters insured	4 620	12 969	17 826	21 826	23 223	25 834	25 453
3. Vakuutettujen maksunalaisten pakettien vakuutusmäärä — Assuransbeloppen å assurerade portopliktiga paket — Insured values of insured parcels liable to postage	10,6	13,9	32,4	31,1	30,0	32,8	38,1
4. Vakuutettujen virkapakettien arvomäärä — Värdebeloppen å tjänstepaket med angivet värde — Declared values of official parcels insured	3 511	7 601	12 191	14 016	14 873	16 439	19 011

DIAGR. 53

Posti- ja postiennakko-osoitukset ja postiennakkolähetykset
 Post- och postförskottsansvisningar och postförskottsförsändelser
 Money-orders and cash on delivery mail

1956—1978

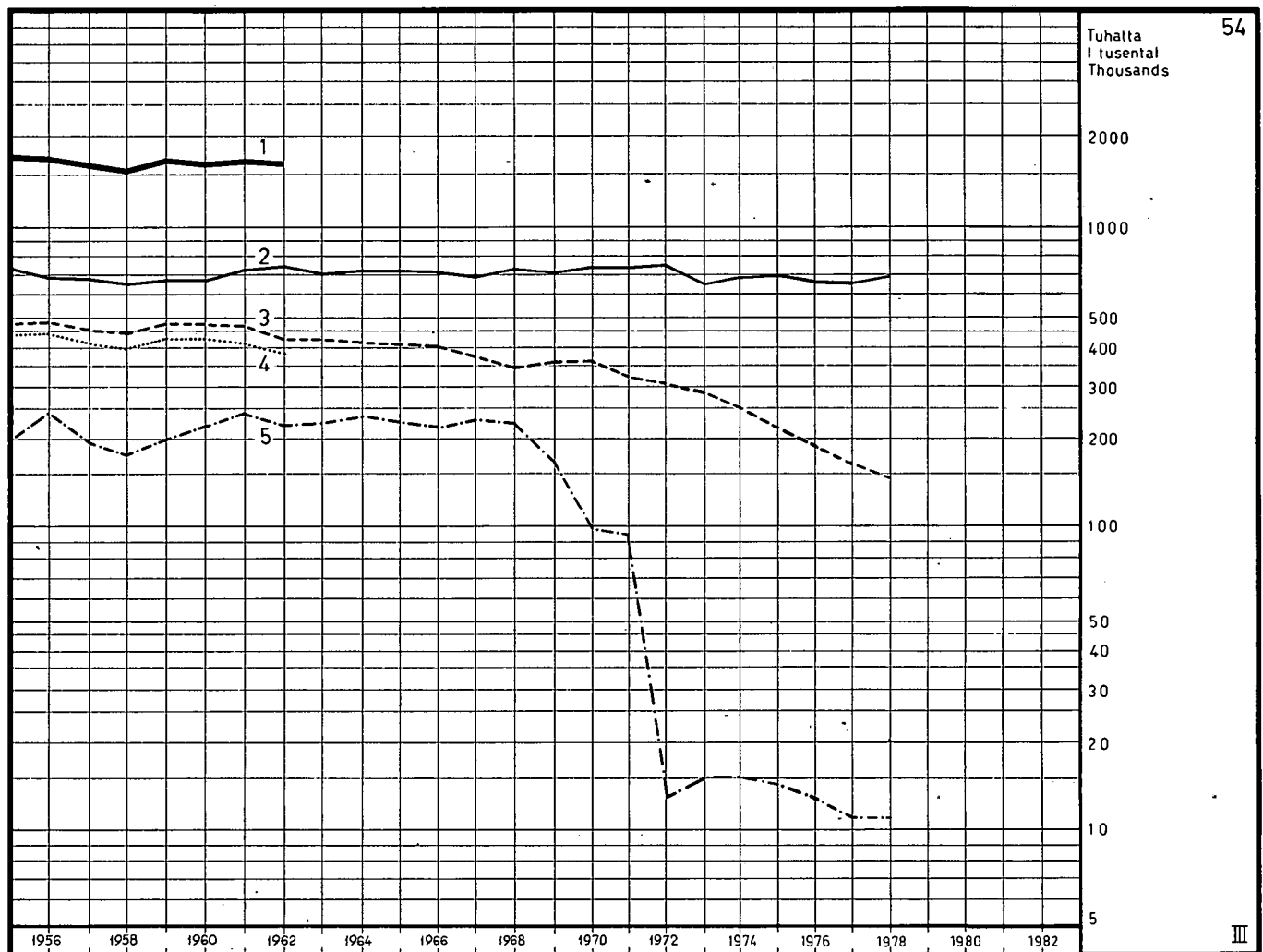


	1958	1968	1974	1975	1976	1977	1978
milj. kpl — milj. st — number in millions							
1. Posti- ja postiennakko-osoitusten lukumäärä — Antalet post- och postförskottsansvisningar — Number of money-orders and C.O.D. orders	2,57	2,11	1,72	1,59	1,48	1,50	1,26
2. Postiennakkolähetysten lukumäärä — Antalet försändelser med postförskott — Number of C.O.D. mail	2,59	4,55	5,46	5,48	4,94	5,49	4,86
milj. mk — millions of marks							
3. Posti- ja postiennakko-osoitusten rahamäärä — Peningbeloppet av post- och postförskottsansvisningar — Amount of money-orders and C.O.D. orders	241	259	320	341	361	364	380
4. Postiennakkolähetysten postiennakkomäärä — Postförskottsbeloppet för försändelser med postförskott — Amount of cash on delivery for C.O.D. mail	54,0	157	336	437	560	504	536

DIAGR. 54

Sähkeliikenne
Telegramtrafiken
Telegram traffic

1956—1978

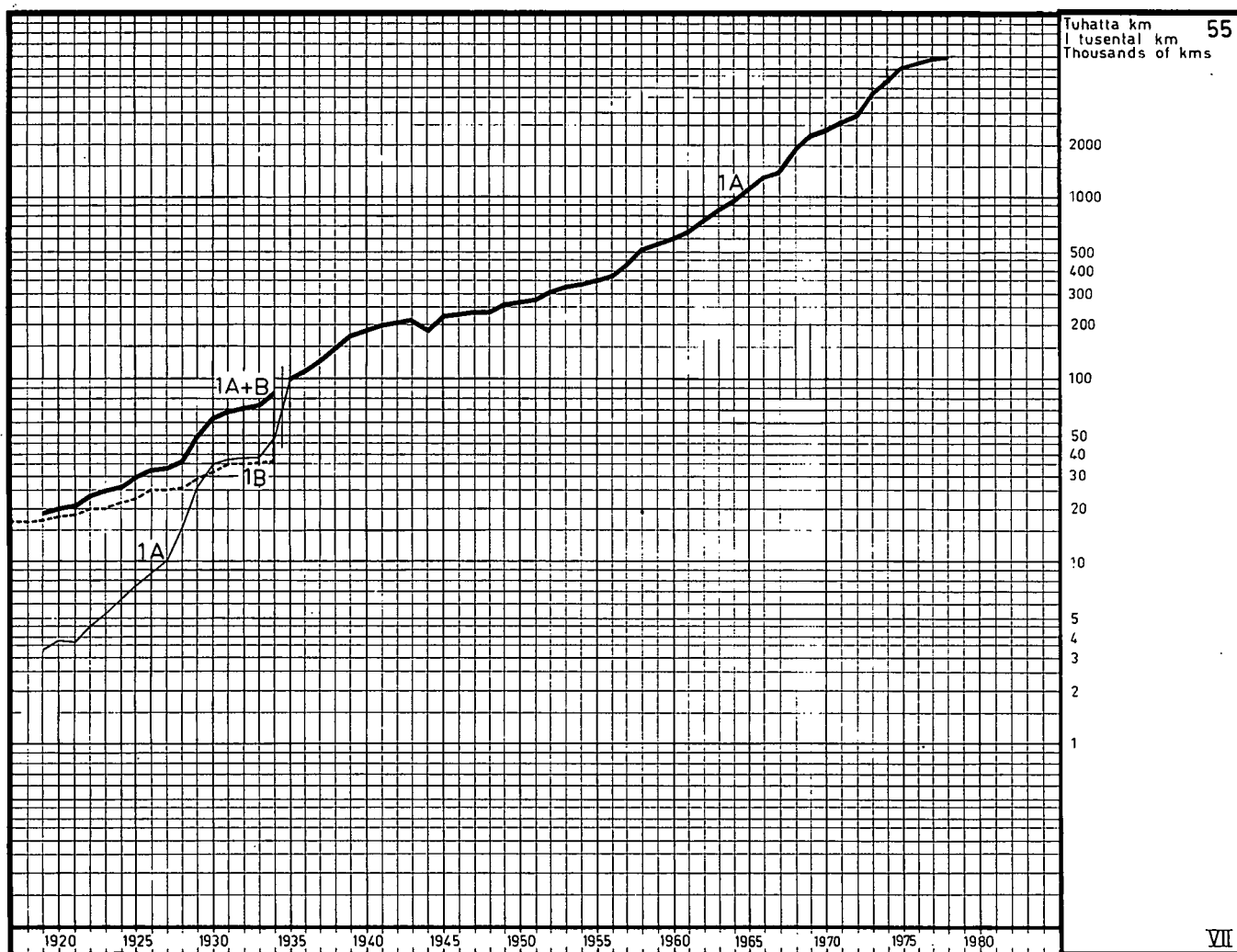


Maksunalaiset sähkeet — Avgiftsbelagda telegram Chargeable telegrams	1958	1968	1974	1975	1976	1977	1978
	i 000 kpl — st — telegrams						
1. Yhteensä (lukuunottamatta kauttakulkusähkeitä) Inalles (utom transitotelegram) — Total (excepting transit telegrams)	1 510
2. Kotimaiset sähkeet — Telegram inom landet — In- land telegrams	664	725	688	697	667	657	688
3. Ulkomaille lähetetyt sähkeet — Till utlandet avsända telegram — Telegrams sent abroad	446	349	252	215	187	161	144
4. Ulkomailta saapuneet sähkeet — Från utlandet an- lända telegram — Arriving foreign telegrams	399
5. Kauttakulkusähkeet — Transitotelegram — Transit telegrams	178	221	15	14	13	11	11

DIAGR. 55

Kaukopuhelinverkko
Fjärrtelefonnätet
Trunk telephone net

1918—1978



VII

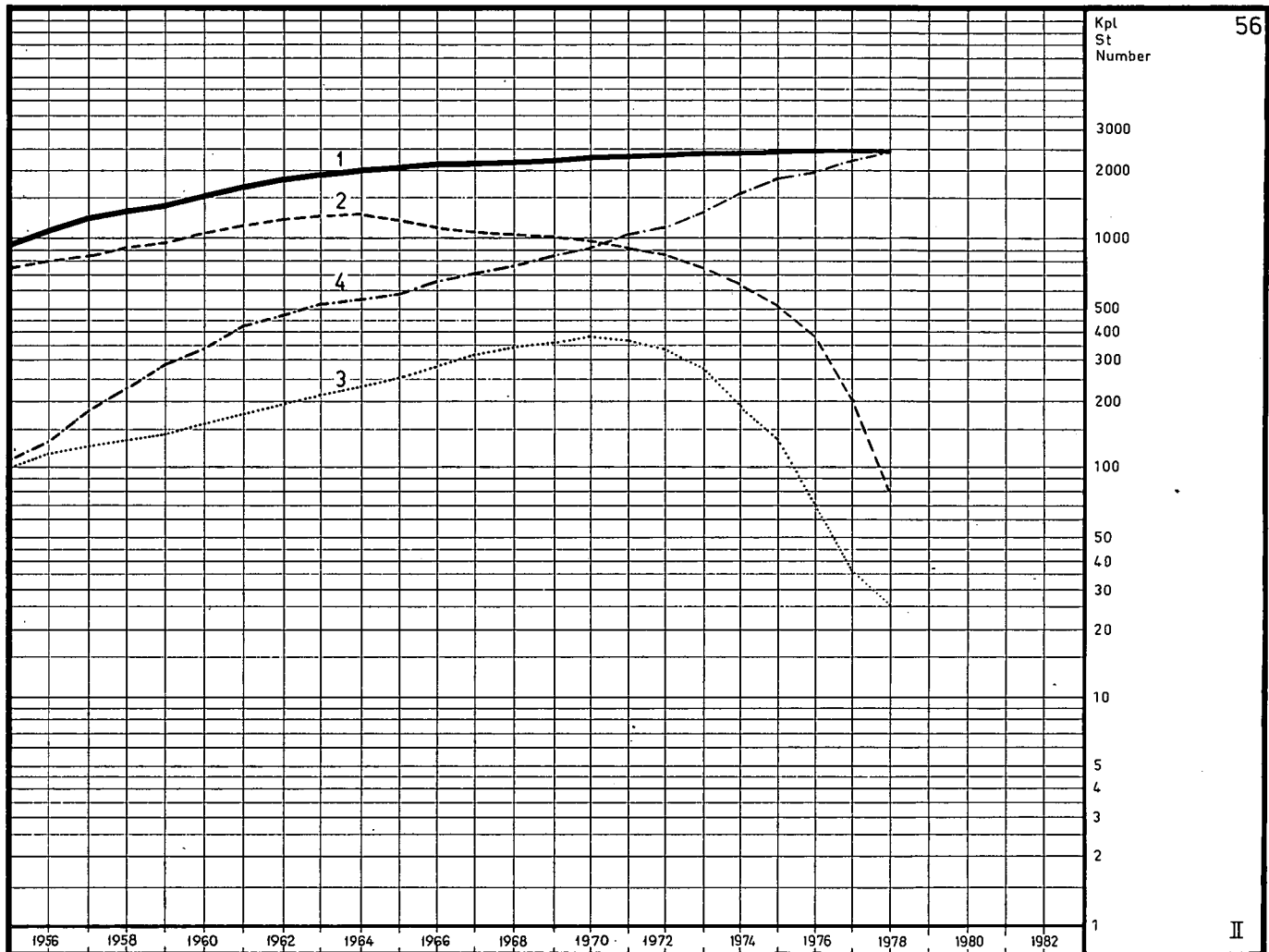
	31. 12. 58	31. 12. 68	31. 12. 74	31. 12. 75	31. 12. 76	31. 12. 77	31. 12. 78
1 000 km — thousand of kilometers							
I. Yhteyksien pituus — Förbindelsernas längd — Length of the connection	519	1 853	4 240	5 085	5 405	5 678	5 909

A. Posti- ja lennätinlaitos — Post- och telegrafverket — Post and Telegraph Office
B. Etelä-Suomen Kaukopuhelin Oy — Södra Finlands Interurbana Ab — South-Finland's Trunk Lines Ltd.

DIAGR. 56

Posti- ja lennätinlaitoksen paikallispuhelinkeskusten lukumäärä
 Antalet lokala telefoncentraler inom post- och telegrafverket
 Number of the Post and Telegraph Office local telephone exchanges

1956—1978

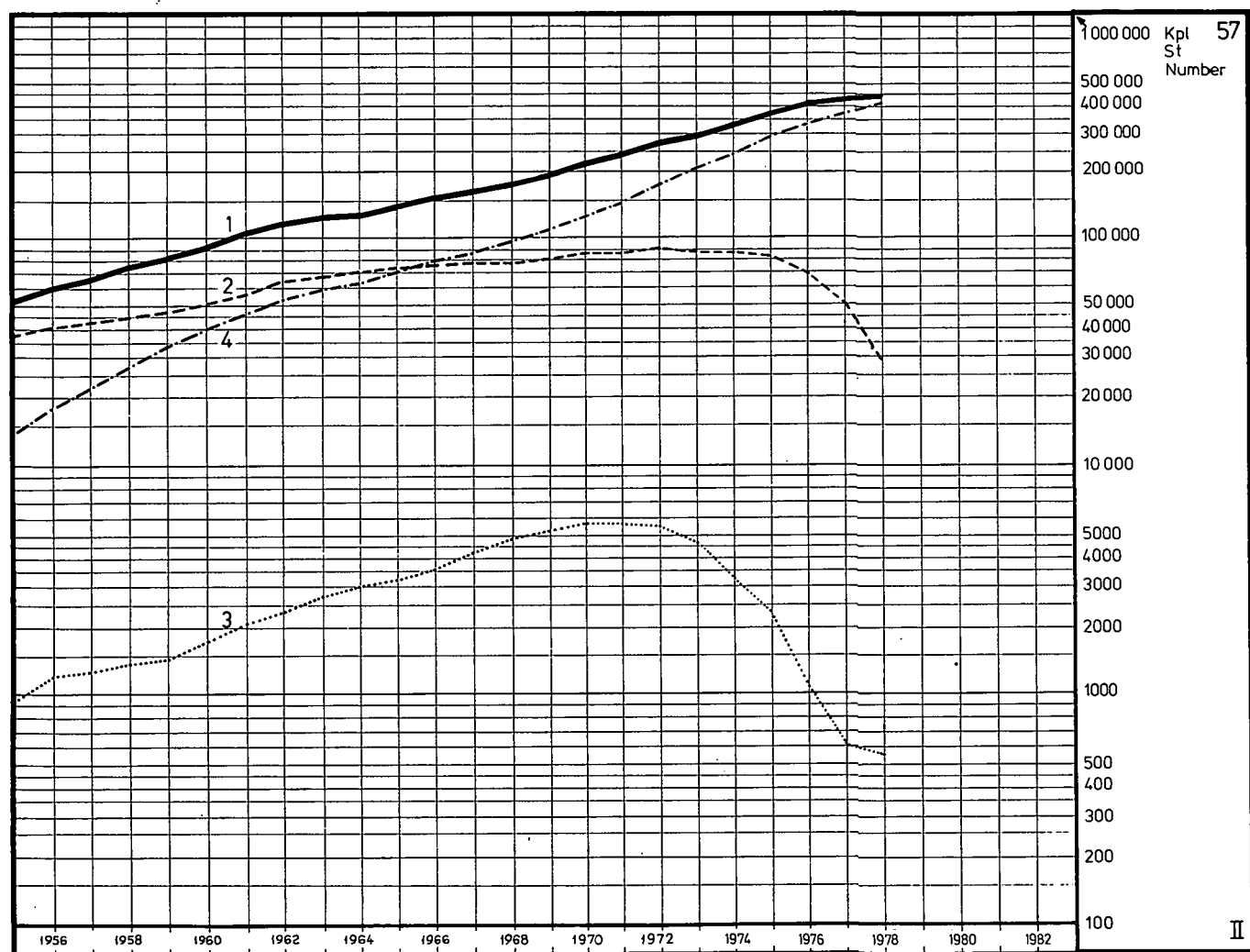


	31. 12. 58	31. 12. 68	31. 12. 74	31. 12. 75	31. 12. 76	31. 12. 77	31. 12. 78
	kpl — st — number						
1. Yhteensä — Summa — Total	1 283	2 192	2 417	2 422	2 432	2 440	2 446
2. Käsikeskukset — Manuella centraler — Manual ex- changes	916	1 082	641	515	380	203	80
3. Puoliautomaattikeskukset — Halvautomatcentraler Semi-automatic exchanges	134	342	195	138	70	36	25
4. Automaattikeskukset — Automatcentraler — Auto- matic exchanges	233	768	1 581	1 769	1 982	2 201	2 341

DIAGR. 57

Posti- ja lennätinlaitoksen paikallispuhelinkeskuksiin liitetyt tilaajat
 Abonnenter anslutna till post- och telegrafverkets lokala telefoncentraler
 Subscribers of the Post and Telegraph Office local telephone exchanges

1956—1978

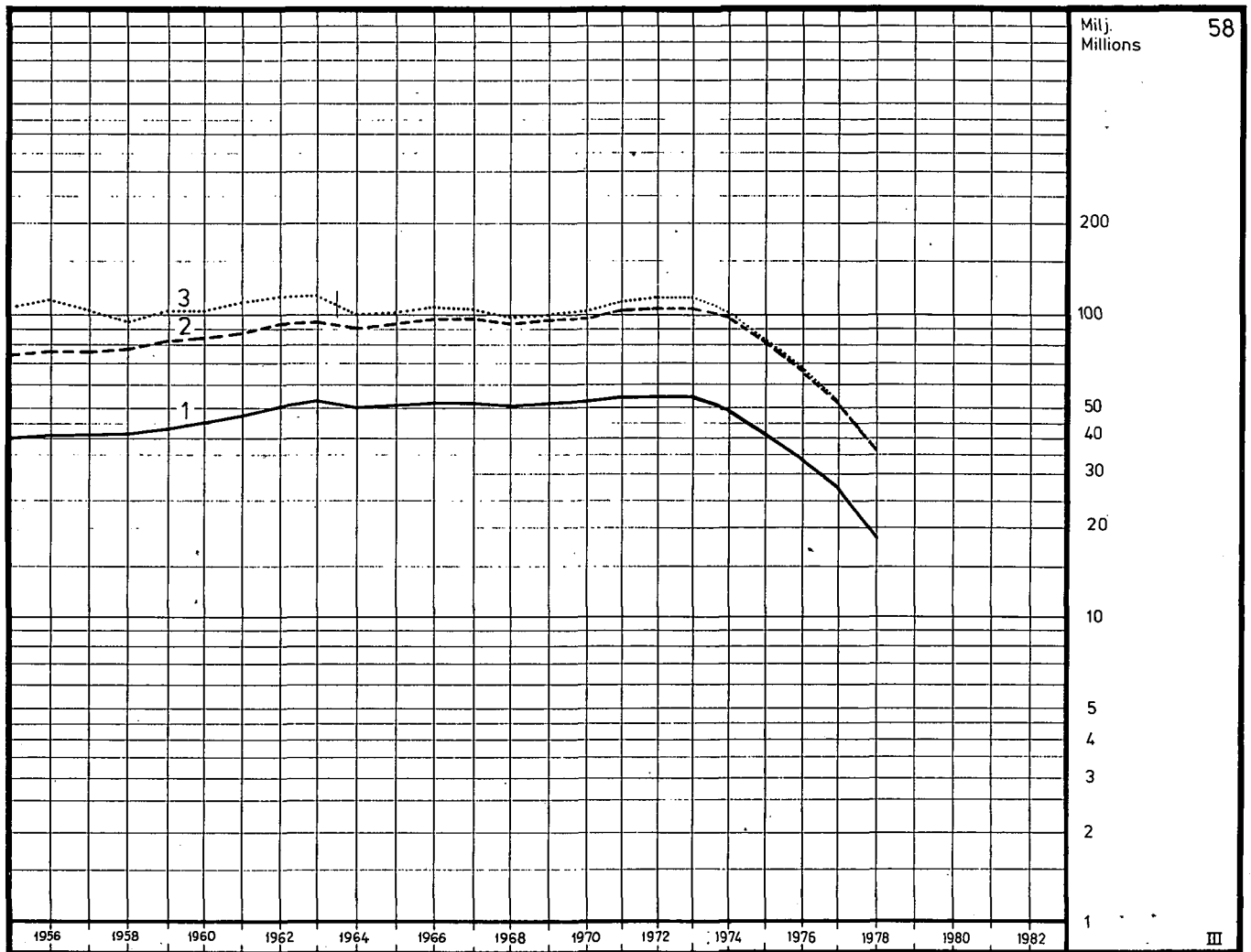


	31. 12. 58	31. 12. 68	31. 12. 74	31. 12. 75	31. 12. 76	31. 12. 77	31. 12. 78
	kpl — st — number						
1. Yhteensä — Summa — Total	74 682	179 431	333 317	370 012	405 078	420 759	439 893
2. Käsikeskuksiin — Till manuell centraler Of manual exchanges	45 393	78 008	88 368	82 849	69 897	50 191	28 754
3. Puoliautomaattikeskuksiin — Till halv- automatcentraler — Of semi-automatic exchanges	1 371	4 829	3 310	2 361	1 120	614	565
4. Automaattikeskuksiin — Till automat- centraler — Of automatic exchanges	27 918	96 594	241 639	284 802	334 061	369 954	410 574

DIAGR. 58

Kotimaiset käsivälitteiset maksunalaiset keskuksien väliset puhelut I. Lukumäärätiedot
 Avgiftsbelagda manuella samtal mellan centraler inom landet I. Kvantitetsuppgifter
 Chargeable manual inland calls between exchanges I. Number of amounts

1956—1978

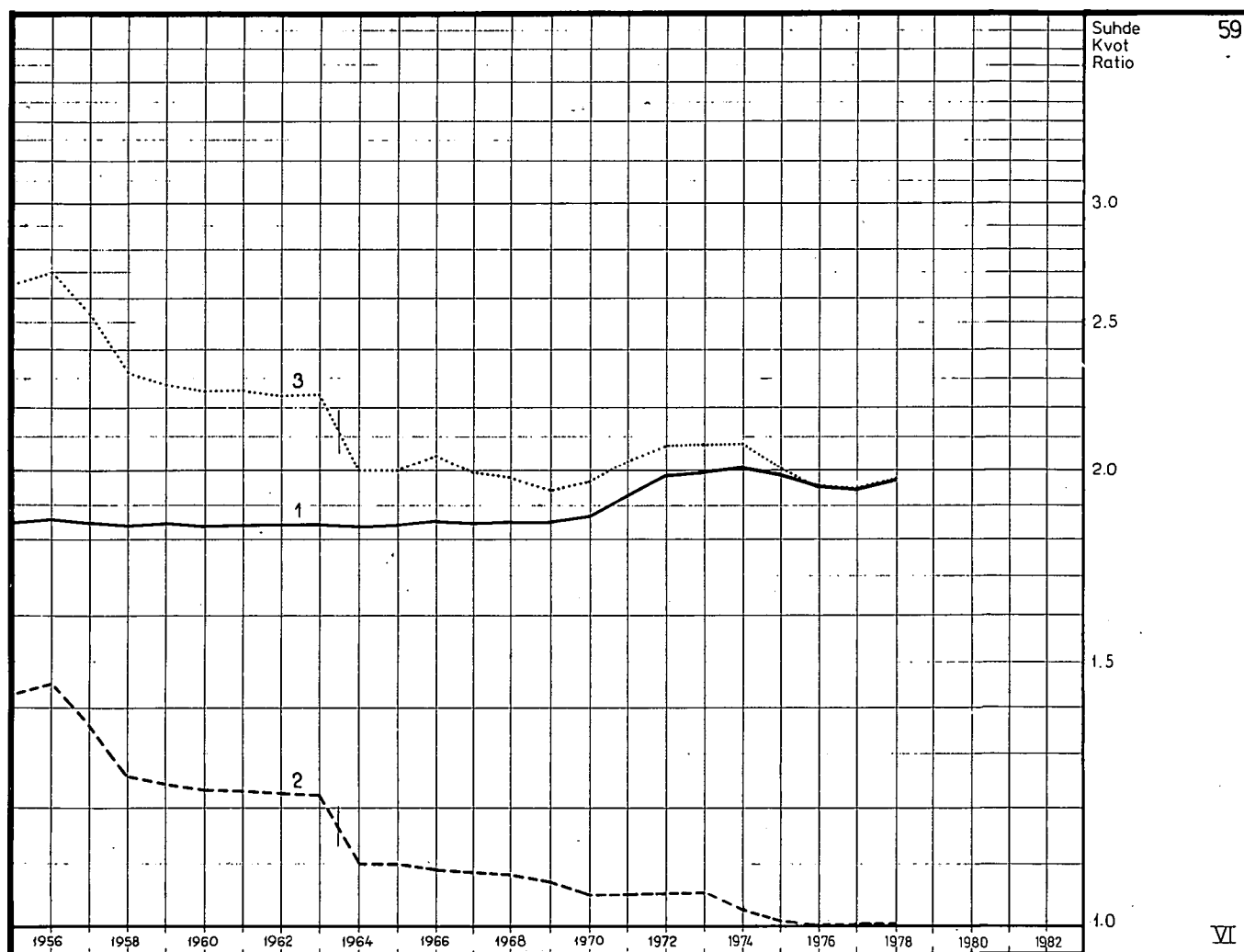


	1958	1968	1974	1975	1976	1977	1978
	milj. kpl — milj. st — millions of calls						
1. Puhelut — Samtal — Calls	41,9	50,3	49,5	41,3	33,8	27,0	18,2
2. Jaksot à 3 min. — Perioder à 3 min. — Periods à 3 min.	77,2	92,9	99,8	81,4	65,9	52,3	36,0
3. Perusmaksut — Grundavgifter — Unit rates	96,9	99,4	103	82	66	52,4	36,0

DIAGR. 59

Kotimaiset käsivälitteiset maksunalaiset keskuksien väliset puhelut II. Suhdeluvut:
 Avgiftsbelagda manuella samtal mellan centraler inom landet II. Kvotter
 Chargeable manual inland calls between exchanges II. Ratio figures

1956—1978

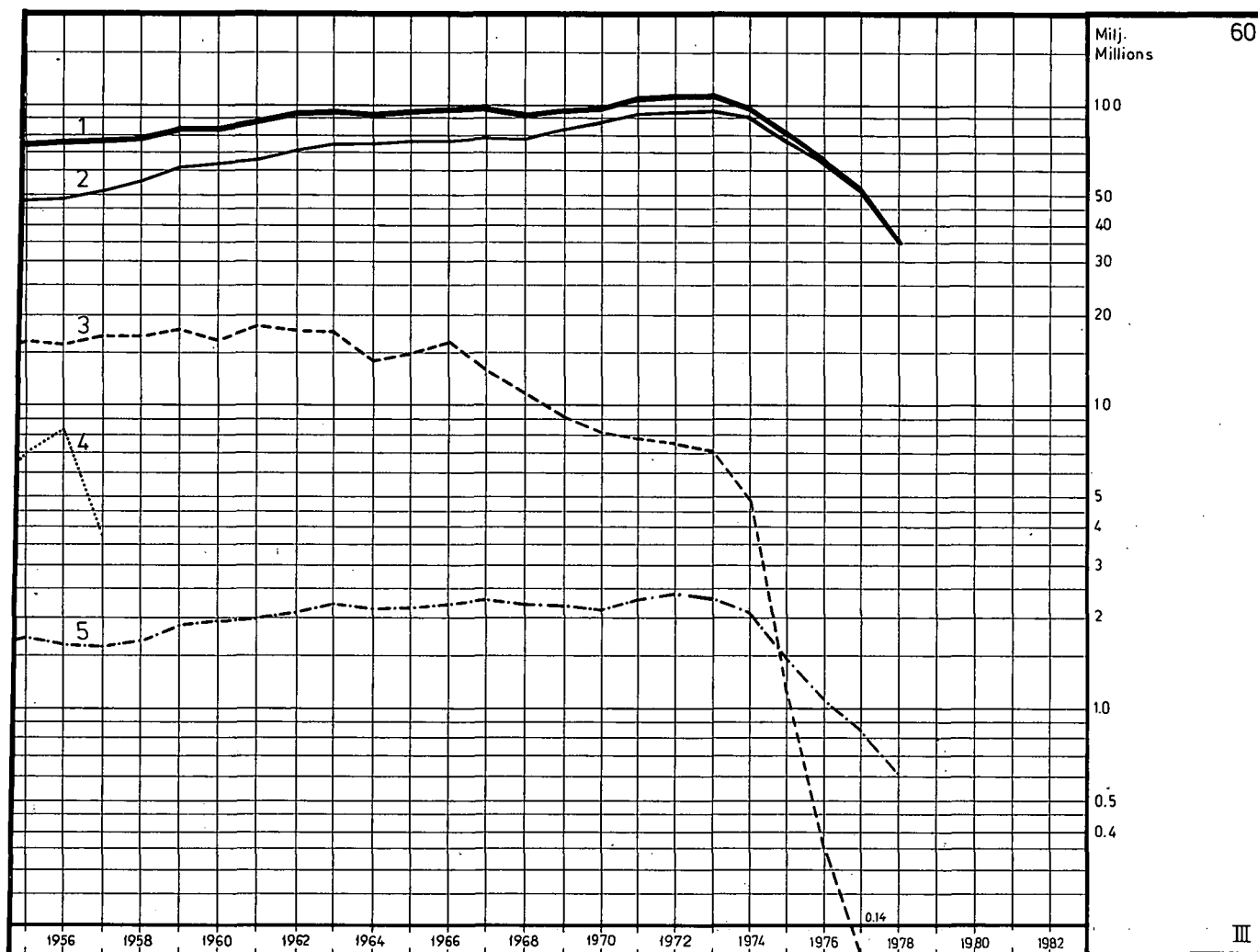


	1958	1968	1974	1975	1976	1977	1978
suhde — kvot — ratio							
1. Jaksot à 3 min. puhelua kohden — Perioder à 3 min. per samtal — Periods à 3 min. per call	1,84	1,85	2,01	1,97	1,95	1,94	1,97
2. Perusmaksut jaksoa kohden — Grundavgifter per period Unit rates per period	1,26	1,07	1,03	1,01	1,00	1,00	1,00
3. Perusmaksut puhelua kohden — Grundavgifter per samtal — Unit rates per call	2,31	1,98	2,08	1,99	1,95	1,94	1,97

DIAGR. 60

Kotimaiset käsivälitteiset maksunalaiset keskuksien väliset puhelut III. Jaksojen lukumäärät puheluryhmittäin
 Avgiftsbelagda manuella samtal mellan centraler inom landet III. Antal perioder enligt samtalskategorier
 Chargeable manual inland calls between exchanges III. Number of periods according to classes of calls

1956—1978

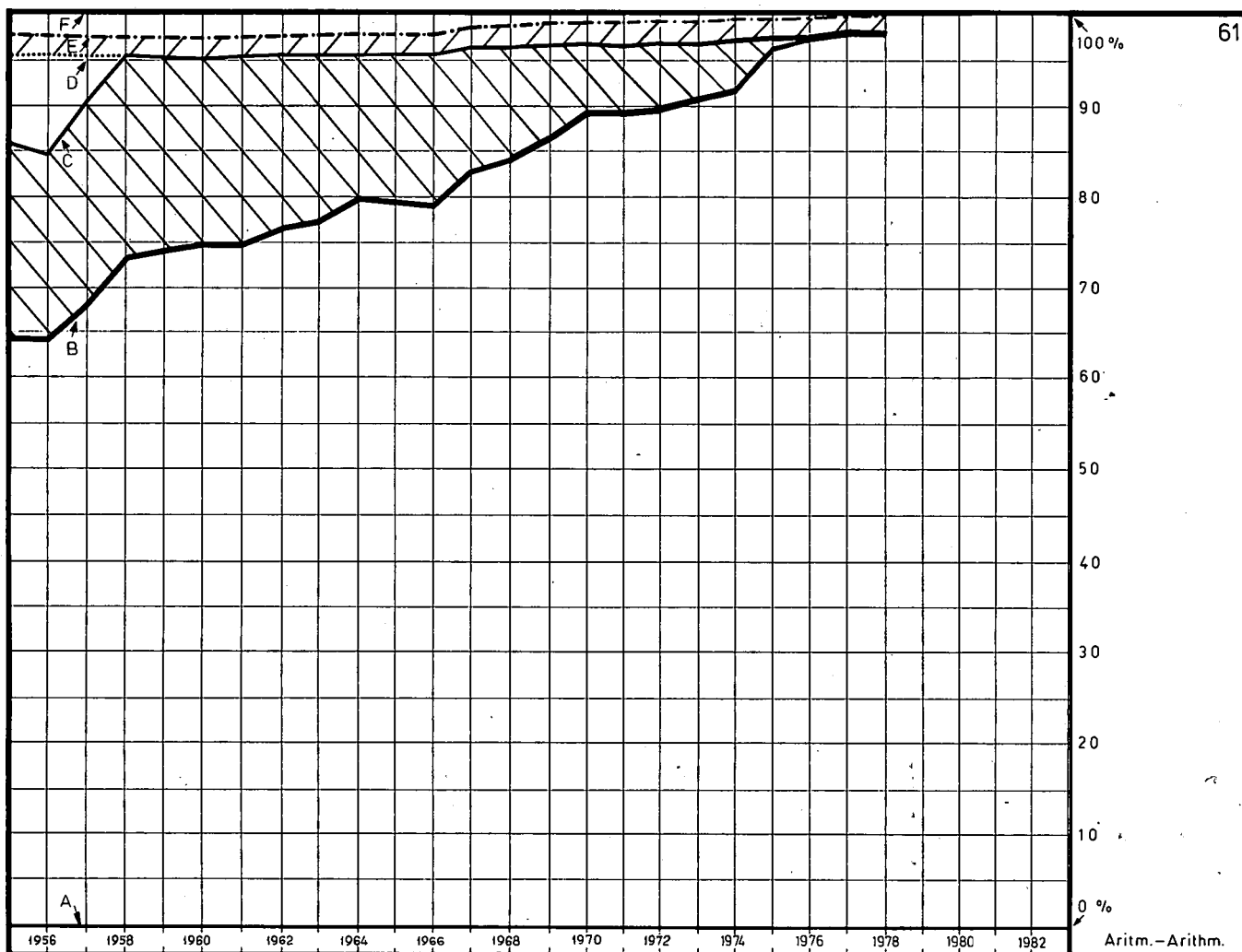


	1958	1968	1974	1975	1976	1977	1978
milj. jaksoa à 3 min. — milj. perioder à 3 min. millions of periods à 3 min.							
1. Kaikissa puheluissa — I alla samtal — In all the calls ...	77,2	92,9	99,8	81,4	65,9	52,3	36,0
2. Tavallisissa puheluissa — I vanliga samtal — In ordinary calls	56,5	78,3	92,2	78,4	64,2	51,1	35,1
3. Pikapuheluissa — I ilsamtal — In urgent calls	17,2	11,0	4,94	1,17	0,35	0,14	0,05
4. Erittäin kiireellisissä puheluissa — I extra brådskande samtal — In extra urgent calls	—	—	—	—	—	—	—
5. Virkapuheluissa — I tjänstesamtal — In service calls	1,67	2,17	2,10	1,48	1,14	0,85	0,62

DIAGR. 61

Kotimaiset käsivälitteiset maksunalaiset keskuksien väliset puhelut IV. Prosenttijakauma
 Avgiftsbelagda manuella samtal mellan centraler inom landet IV. Den procentuella fördelningen
 Chargeable manual inland calls between exchanges IV. Distribution, per cent

1956—1978

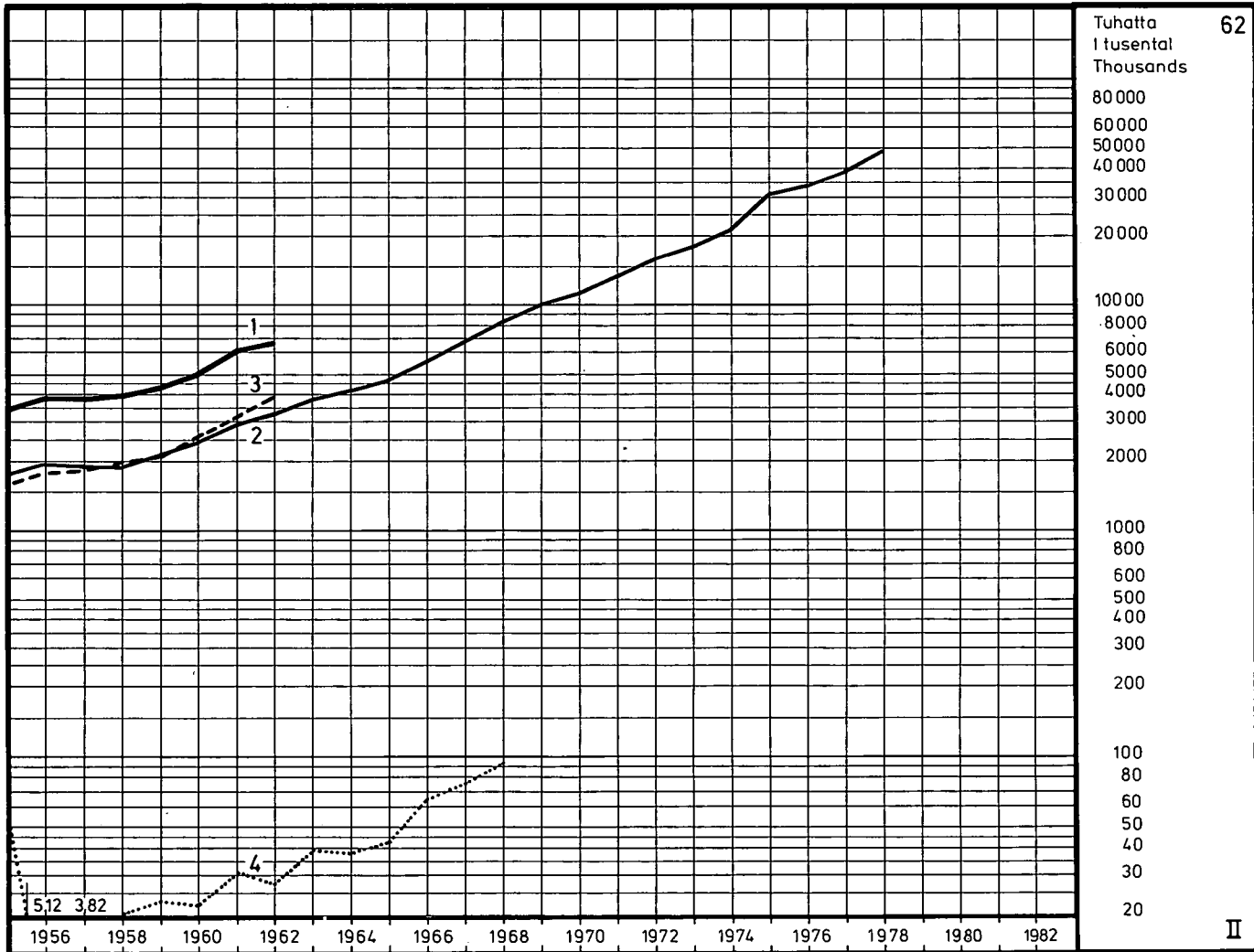


	1958	1968	1974	1975	1976	1977	1978
Jaksojen lukumäärän prosenttinen jakautuminen Den procentuella fördelningen av perioderna Distribution of the periods, per cent							
A—B. Tavallisissa puheluissa — I vanliga samtal — In ordinary calls	73,2	84,3	92,4	96,4	97,4	97,7	97,5
B—C. Pikapuheluissa — I ilsamtal — In urgent calls	22,3	11,8	4,9	1,4	0,5	0,3	0,1
C—D. Erittäin kiireellisissä puheluissa — I extra bråds- kande samtal — In extra urgent calls	—	—	—	—	—	—	—
D—E. Virkapuheluissa — I tjänstesamtal — In service calls	2,2	2,3	2,1	1,8	1,7	1,6	1,7
E—F. Muissa puheluissa — I övriga samtal — In other calls	2,3	1,6	0,6	0,4	0,4	0,4	0,7
A—F. Yhteensä — Summa — Total	100,0	100,0	100,0	100,0	100,0	100,0	100,0

DIAGR. 62

Ulkomainen puhelinliikenne
Telefontrafiken på utlandet
Foreign telephone service

1956—1978

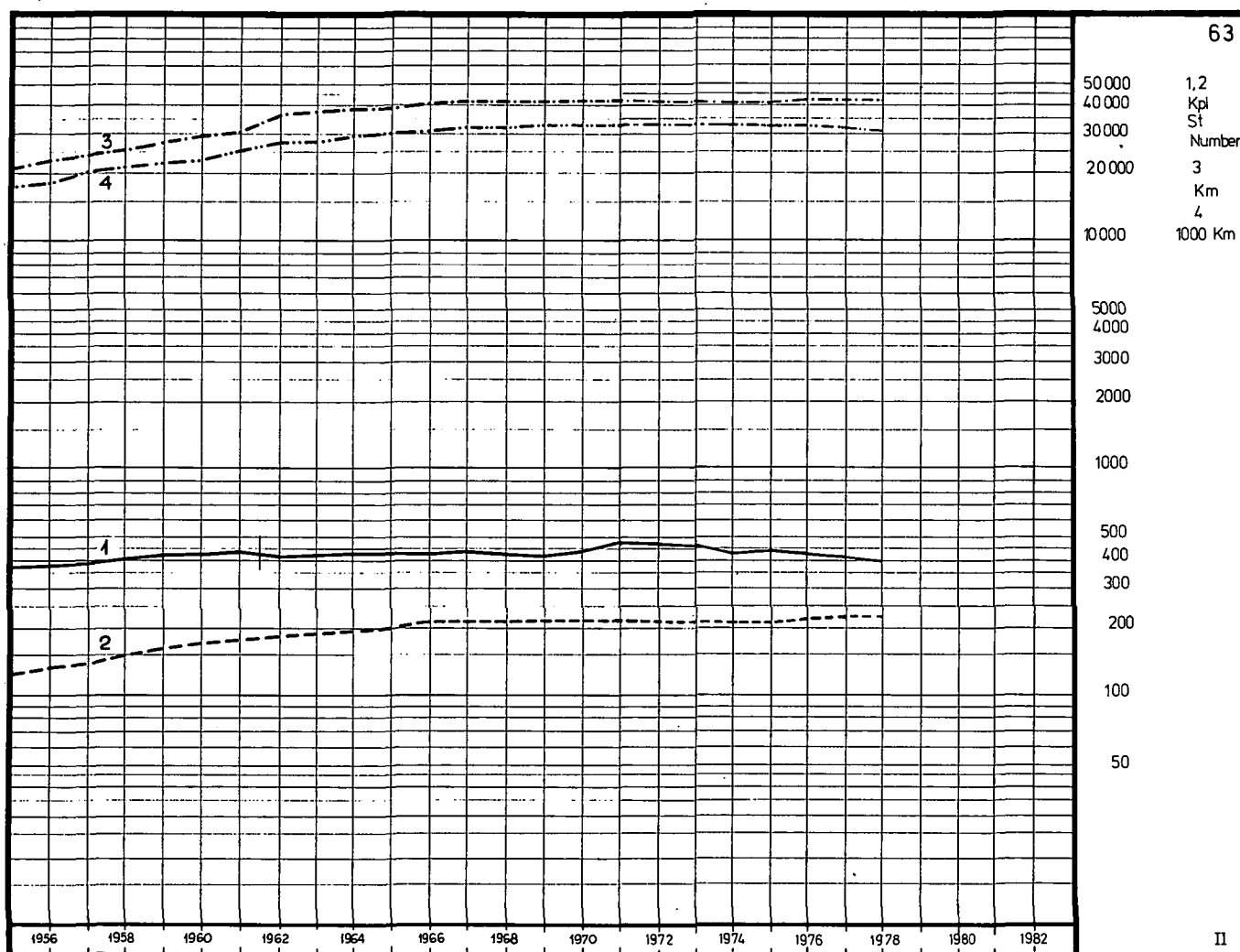


	1958	1968	1974	1975	1976	1977	1978
	tuhatta minuuttia — tusental minuter — thousands of minutes						
1. Yhteensä — Summa — Total	3 877
2. Lähtevät puhelut — Utgående samtal — Outgoing calls	1 920	8 112	21 646	30 135	34 766	38 381	47 729
3. Tulevat puhelut — Inkommande samtal — Incoming calls	1 938
4. Kauttakulkupuhelut — Transitosamtal — Transit calls	19,8	91,5

DIAGR. 63

Linja-autoliikenne
Busstrafik
Bus traffic

1956—1978

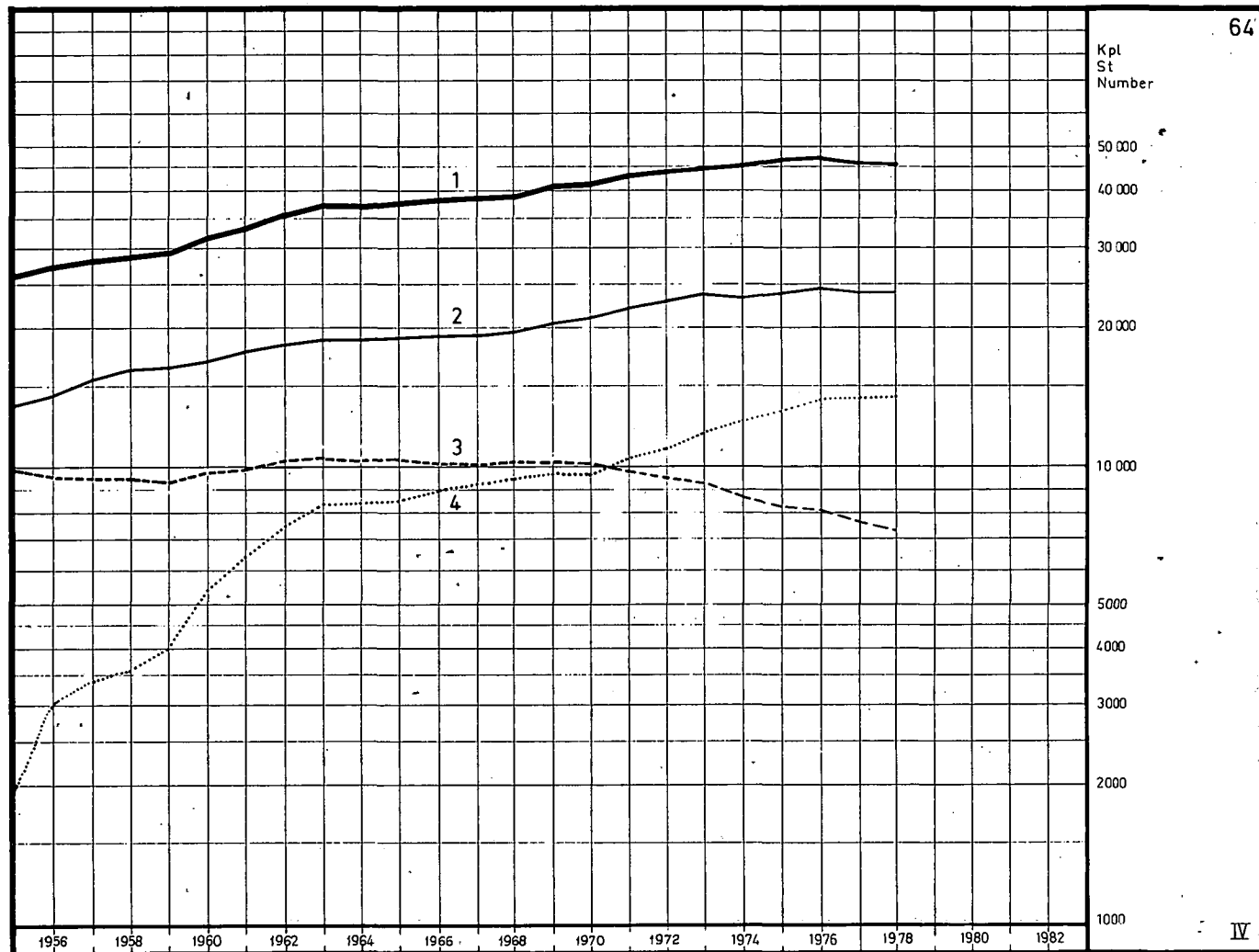


	1958	1968	1974	1975	1976	1977	1978
	kpl — st — number						
1. Linja-autot — Bussar — Buses	386	429	435	444	427	404	397
2. Autolinjat — Busslinjer — Bus lines	150	217	219	219	219	220	220
	1 000 km — thousands of kilometers						
3. Autolinjojen pituus — Busslinjernas längd — Length of bus lines	25,7	41,0	41,4	41,4	41,4	41,5	41,6
	milj. km — millions of kilometers						
4. Ajokilometrit — Körkilometer — Drive kilometers	21,8	31,9	32,6	32,3	32,4	32,1	30,9

DIAGR. 64

Henkilöstö
Personalen
Personnel

1956—1978



	1958	1968	1974	1975	1976	1977	1978
henkilöä — personer — persons							
1. Kaikkiaan — Totalsumma — In all	29 090	39 338	45 227	46 156	46 364	45 477	45 233
2. Virkasuhteessa — I tjänsteförhållande — Public law employment contract	16 052	19 731	23 619	23 922	24 139	23 652	23 692
3. Muussa julkisoikeudellisessa palvelussuhteessa (julkisoikeudellisessa urakkasopimussuhteessa) — I annat offentligträttsligt anställningsförhållande (i offentligträttsligt entreprenadavtalsförhållande) — Contract work	9 476	10 137	8 754	8 387	8 010	7 606	7 319
4. Yksityisoikeudellisessa työsopimussuhteessa — I privaträttsligt arbetsavtalsförhållande — Civil law employment contract	3 562	9 470	12 854	13 847	14 215	14 219	14 222

TAULUKOT—TABLÅER

Tilastotaulukoissa käytetyt merkinnät:
Beteckningarna i de statistiska tabellerna:

- = tieto ei lainkaan sovellu a.o. sarakkeeseen (absoluuttinen mahdottomuus)
uppgiften passar icke alls i kolumnen i fråga (absolut omöjlighet)
- .. = tietoa ei ole saatu — uppgift saknas
- = luku = 0 — siffran = 0
- 0.0 = luku on pienempi kuin puolet merkitystä yksiköstä
siffran är mindre än hälften av den angivna enheten

Taulukko 1 Tablá

Henkilöstö 1. 10. 1978 — Personalen 1. 10. 1978

	Palkkausluokka Avöningsklass	Peruspalkkaiset Med grundlön		Sopimuspalkkaiset Med avtalslön		Ylimääräiset Extraordinarie		Tilapäiset toimihenkilöt Tillfälliga funktionärer		Yhteensä Summa		Kaikkiaan Totalsumma
		Miehet Män	Naiset Kvinnor	Miehet Män	Naiset Kvinnor	Miehet Män	Naiset Kvinnor	Miehet Män	Naiset Kvinnor	Miehet Män	Naiset Kvinnor	
Virkasuhteessa												
I tjänsteförhållande												
Pääjohtaja — Generaldirektör	S 21	—	—	1	—	—	—	—	—	1	—	1
Ylijohtaja — Överdirektör	19	—	—	2	—	—	—	—	—	2	—	2
Johtaja — Direktör	17	—	—	5	—	—	—	—	—	5	—	5
Piiri-insinööri — Distriktsingenjör	15	—	—	3	—	—	—	—	—	3	—	3
Toimistopäällikkö — Byråchef	15	—	—	1	—	—	—	—	—	1	—	1
Yli-insinööri — Överingenjör	15	—	—	10	1	—	—	—	—	10	1	11
Apulaistomistopäällikkö — Biträdande byråchef	14	—	—	7	—	—	—	—	—	7	—	7
Puhelinpiirin päällikkö — Chef för telefondistrikt	14	—	—	6	—	—	—	—	—	6	—	6
Toimistopäällikkö — Byråchef	13	—	—	4	1	—	—	—	—	4	1	5
Johtaja — Direktör	B, 5	1	—	—	—	—	—	—	—	1	—	1
Apulaisjohtaja — Biträdande direktör	3	5	—	—	—	—	—	—	—	5	—	5
Piiripäällikkö — Distriktschef	3	8	—	—	—	—	—	—	—	8	—	8
Toimistopäällikkö — Byråchef	3	1	—	—	—	—	—	—	—	1	—	1
Apulaisjohtaja — Biträdande direktör	2	1	—	—	—	—	—	—	—	1	—	1
Apulaispiiripäällikkö — Biträdande distriktschef	2	7	1	—	—	—	—	—	—	7	1	8
Asianvalvoja — Ombudsman	1	1	—	—	—	—	—	—	—	1	—	1
Konttorinhoitaja — Kontorsföreståndare	1	1	—	—	—	—	—	—	—	1	—	1
Postikonttorin päällikkö — Postkontorschef	1	5	—	—	—	—	—	—	—	5	—	5
Tilastoitsija, yliaktuaarina — Statistiker, överaktuarie	1	1	—	—	—	—	—	—	—	1	—	1
Toimistopäällikkö — Byråchef	1	3	—	—	—	2	—	—	—	5	—	5
Ylikamreeri, talousosaston apulaisjohtajana Överkamrer, biträdande direktör vid ekonomiavdelningen ...	1	—	1	—	—	—	—	—	—	—	1	1
Ylirevisori — Överrevisor	1	1	—	—	—	—	—	—	—	1	—	1
Ylitarkastaja — Överinspektör	1	—	—	—	—	6	—	—	—	6	—	6
Apulaisasianvalvoja — Biträdande ombudsman	V 27	1	—	—	—	—	—	—	—	1	—	1
Apulaistomistopäällikkö — Biträdande byråchef	27	4	—	—	—	13	3	1	—	18	3	21
Koulutuspäällikkö — Utbildningschef	27	—	—	—	—	—	1	—	—	—	1	1
Matemaatikko — Matematiker	27	—	—	—	—	1	—	—	—	1	—	1
Postikonttorin päällikkö — Postkontorschef	27	8	—	—	—	—	—	—	—	8	—	8
Sosiaalipäällikkö — Socialchef	27	1	—	—	—	—	—	—	—	1	—	1
Apulaisasianvalvoja — Biträdande ombudsman	26	3	1	—	—	8	—	—	—	11	1	12
Apulaistomistopäällikkö — Biträdande byråchef	26	—	—	—	—	—	—	—	1	—	1	1
Konttorinhoitaja — Kontorsföreståndare	26	4	—	—	—	—	—	—	—	4	—	4
Opistonjohtaja — Institutföreståndare	26	1	—	—	—	—	—	—	—	1	—	1

	Palkkainluokka Avionlukklass	Perus- palkkaiset Med grund- lön		Sopimus- palkkaiset Med avtalslön		Yli- määräiset Extra- ordinarie		Tilapäiset toimihenkilöt Tillfälliga funktionärer		Yhteensä Summa		Kaikkiaan Totalsumma
		Miehet Män	Naiset Kvinnor	Miehet Män	Naiset Kvinnor	Miehet Män	Naiset Kvinnor	Miehet Män	Naiset Kvinnor	Miehet Män	Naiset Kvinnor	
Postikonttorin päällikkö — Postkontorschef	26	—	1	—	—	—	—	—	—	—	1	1
Vanhempi apulaisinsinööri — Äldre biträdande ingenjör	26	3	—	—	—	—	—	—	—	3	—	3
Apulaisasianvalvoja — Biträdande ombudsman	25	—	—	—	—	—	—	1	—	1	—	1
Postikonttorin päällikkö — Postkontorschef	25	13	1	—	—	—	—	—	—	13	1	14
Vanhempi apulaisinsinööri — Äldre biträdande ingenjör	25	1	—	—	—	—	—	—	—	1	—	1
Esittelijä — Föredragande	24	5	6	—	—	6	10	—	2	11	18	29
Kamreeri — Kamrer	24	1	1	—	—	—	1	—	—	1	2	3
Konttoripäällikkö — Kontorschef	24	4	—	—	—	1	—	—	—	5	—	5
Liikennetarkastaja — Trafikinspektör	24	8	—	—	—	—	—	—	—	8	—	8
Piiritarkastaja — Distriktsinspektör	24	23	2	—	—	—	—	—	—	23	2	25
Postikonttorin apulaispäällikkö — Biträdande postkontorschef	24	3	—	—	—	—	—	—	—	3	—	3
Postikonttorin päällikkö — Postkontorschef	24	1	—	—	—	—	—	—	—	1	—	1
Postinkuljetusasiainesittelijä Föredragande för postbefordringsärenden	24	1	—	—	—	—	—	—	—	1	—	1
Vanhempi revisori — Äldre revisor	24	—	3	—	—	—	—	—	—	—	3	3
Autoliikennetarkastaja — Biltrafikinspektör	23	1	—	—	—	1	—	—	—	2	—	2
Ensimmäinen ekspeditööri — Första expeditör	23	—	—	—	—	—	1	—	—	—	1	1
Konttoripäällikkö — Kontorschef	23	3	—	—	—	12	5	—	—	15	5	20
Liikennetarkastaja — Trafikinspektör	23	14	1	—	—	5	1	2	—	21	2	23
Linjatarkastaja — Linjeinspektör	23	3	—	—	—	—	—	—	—	3	—	3
Postikonttorin apulaispäällikkö — Biträdande postkontorschef	23	6	2	—	—	—	—	—	—	6	2	8
Postikonttorin päällikkö — Postkontorschef	23	30	6	—	—	—	—	—	—	30	6	36
Vanhempi työntutkija — Äldre arbetsstudieman	23	1	—	—	—	1	—	—	—	2	—	2
Yliteknikko — Övertekniker	23	1	—	—	—	1	—	—	—	2	—	2
Apukamreeri — Biträdande kamrer	22	1	—	—	—	—	—	—	—	1	—	1
Apulaiskonttorinhoitaja — Biträdande kontorsföreståndare	22	16	4	—	—	1	1	—	—	17	5	22
Konttorinhoitaja — Kontorsföreståndare	22	4	1	—	—	—	1	—	—	4	2	6
Liikennetarkastaja — Trafikinspektör	22	4	1	—	—	5	1	—	2	9	4	13
Linjatarkastaja — Linjeinspektör	22	—	1	—	—	—	—	—	—	—	1	1
Osastosihteeri — Avdelningssekreterare	22	4	6	—	—	2	3	—	—	6	9	15
Postikonttorin apulaispäällikkö — Biträdande postkontorschef	22	16	4	—	—	—	—	—	—	16	4	20
Postikonttorin päällikkö — Postkontorschef	22	38	30	—	—	—	—	—	—	38	30	68
Radioaseman hoitaja — Radiostationsföreståndare	22	3	—	—	—	—	—	—	—	3	—	3
Revisori — Revisor	22	8	5	—	—	1	3	—	—	9	8	17
Yliteknikko — Övertekniker	22	2	—	—	—	—	—	—	—	2	—	2
Apulaiskonttorinhoitaja — Biträdande kontorsföreståndare	21	2	3	—	—	2	—	—	—	4	3	7
Autonkuljettajien esimies — Chaufförsförman	21	1	—	—	—	—	—	—	—	1	—	1

	Palkkausluokka Avlöningsklass	Perus- palkkaiset Med grund- lön		Sopimus- palkkaiset Med avtalslön		Yli- määräiset Extra- ordinarie		Tilapäiset toimihenkilöt Tillfälliga funktionärer		Yhteensä Summa		Kalkkiaan Totalsumma
		Miehet Män	Naiset Kvinnor	Miehet Män	Naiset Kvinnor	Miehet Män	Naiset Kvinnor	Miehet Män	Naiset Kvinnor	Miehet Män	Naiset Kvinnor	
Autovarikon esimies — Förman vid bildepå	21	5	—	—	—	1	—	—	—	6	—	6
Ekspeditööri — Expeditör	21	—	—	—	—	—	1	—	—	—	1	1
Ensimmäinen ekspeditööri — Första expeditör	21	2	—	—	—	—	—	—	—	2	—	2
Konttorinhoitaja — Kontorsföreståndare	21	2	2	—	—	—	—	—	—	2	2	4
Liikennetarkastaja — Trafikinspektör	21	11	8	—	—	21	18	2	—	34	26	60
Piirihuoltaja — Distriktsvärdfunktionär	21	2	—	—	—	2	—	—	—	4	—	4
Postikonttorin apulaispäälikkö — Biträdande postkontorschef	21	27	17	—	—	2	—	—	—	29	17	46
Postikonttorin päälikkö — Postkontorschef	21	14	17	—	—	—	—	1	1	15	18	33
Postimiesten esimies 1 l. yp. — Postmansförman 1 kl. h.l. ..	21	6	—	—	—	—	—	—	—	6	—	6
Postimiesten esimies 1 l. — Postmansförman 1 kl.	21	4	—	—	—	—	—	—	—	4	—	4
Toimistonhoitaja — Expeditionsföreståndare	21	7	1	—	—	—	—	—	—	7	1	8
Toimitsija — Speditör	21	—	—	—	—	1	—	—	—	1	—	1
Työntutkija — Arbetsstudieman	21	2	1	—	—	12	—	—	—	14	1	15
Yliteknikko — Övertekniker	21	1	—	—	—	1	—	—	—	2	—	2
Autonkuljettaja — Chaufför	20	—	—	—	—	1	—	—	—	1	—	1
Autonkuljettajien esimies — Chaufförsförman	20	4	—	—	—	—	—	—	—	4	—	4
Autovarikon esimies — Förman vid bildepå	20	7	—	—	—	5	—	—	—	12	—	12
Ensimmäinen ekspeditööri — Första expeditör	20	48	72	—	—	17	41	—	—	65	113	178
Kontrollööri — Kontrollör	20	18	9	—	—	2	—	—	1	20	10	30
Liikennetarkastaja — Trafikinspektör	20	—	—	—	—	—	—	1	—	1	—	1
Postikonttorin apulaispäälikkö — Biträdande postkontorschef	20	—	—	—	—	—	—	1	—	1	—	1
Postimiesten esimies — Postmansförman	20	9	—	—	—	1	—	1	—	11	—	11
Postimiesten esimies 1 l. — Postmansförman 1 kl.	20	37	—	—	—	—	—	1	—	38	—	38
Puhelinvalvoja — Vaktföreståndare	20	—	3	—	—	—	—	—	—	—	3	3
Toimistonhoitaja — Expeditionsföreståndare	20	18	30	—	—	—	4	—	—	18	34	52
Autonkuljettajien esimies — Chaufförsförman	19	15	—	—	—	33	—	22	—	70	—	70
Autovarikon esimies — Förman vid bildepå	19	8	—	—	—	4	—	—	—	12	—	12
Postimiesten esimies — Postmansförman	19	2	—	—	—	—	—	—	—	2	—	2
Postimiesten esimies 2 l. — Postmansförman 2 kl.	19	8	—	—	—	1	—	—	—	9	—	9
Postimiesten esimies 3 l. — Postmansförman 3 kl.	19	1	—	—	—	—	—	—	—	1	—	1
Puhelinvalvoja — Vaktföreståndare	19	—	10	—	—	—	—	—	—	—	10	10
Toimistonhoitaja — Expeditionsföreståndare	19	22	107	—	—	1	6	—	—	23	113	136
Vanhempi varaston esimies — Äldre förrådsförman	19	3	—	—	—	3	—	—	—	6	—	6
Viestijohtaja — Förbindelseledare	19	—	—	—	—	4	1	—	—	4	1	5
Autonkuljettaja — Chaufför	18	—	—	—	—	2	—	—	—	2	—	2
Ekspeditööri — Expeditör	18	21	—	—	—	—	—	—	—	21	—	21

	Palkkausluokka Avlönlusklass	Peruspalkkalset Med grundlö'n		Sopimus- palkkalset Med avtalslö'n		Yllimäärälset Extra- ordinarie		Tillapäälset tolmihenklöt Tillfälliga funktionärer		Yhteensä Summa		Kalkkiaan Totalsumma
		Miehet Män	Naiset Kvinnor	Miehet Män	Naiset Kvinnor	Miehet Män	Naiset Kvinnor	Miehet Män	Naiset Kvinnor	Miehet Män	Naiset Kvinnor	
Ensimmäinen teknikko — Första tekniker	18	1	1	—	—	—	—	—	—	1	1	2
Postimiesten esimies — Postmansförman	18	39	—	—	—	18	—	3	—	60	—	60
Postimiesten esimies 2 l. — Postmansförman 2 kl.	18	40	—	—	—	9	—	1	—	50	—	50
Postimiesten esimies 3 l. — Postmansförman 3 kl.	18	9	—	—	—	—	—	—	—	9	—	9
Puhelinvalvoja — Vaktföreståndare	18	—	14	—	—	—	4	—	—	—	18	18
Teknikko — Tekniker	18	1	—	—	—	—	—	—	—	1	—	1
Toimistonhoitaja — Expeditionsföreståndare	18	—	1	—	—	—	—	—	—	—	1	1
Vanhempi autonasentaja — Äldre bilmontör	18	5	—	—	—	4	—	—	—	9	—	9
Viestijohtaja — Förbindelseledare	18	—	—	—	—	4	—	—	—	4	—	4
Ekspediööri — Expeditor	17	101	313	—	—	35	131	7	21	143	465	608
Kassanhoitaja — Kassör	17	—	—	—	—	—	2	—	—	—	2	2
Postimiesten esimies — Postmansförman	17	23	1	—	—	14	—	8	2	45	3	48
Postimiesten esimies 3 l. — Postmansförman 3 kl.	17	314	2	—	—	16	—	3	—	333	2	335
Puhelinvalvoja — Vaktföreståndare	17	—	28	—	—	—	8	—	—	—	36	36
Radiosähköttäjä — Radiotelegrafist	17	29	3	—	—	6	2	1	—	36	5	41
Toimistonhoitaja — Expeditionsföreståndare	17	18	118	—	—	3	9	—	—	21	127	148
Vanhempi autonasentaja — Äldre bilmontör	17	92	—	—	—	87	—	—	—	179	—	179
Varaston esimies — Förrädsförman	17	—	—	—	—	7	—	—	—	7	—	7
Apulaisrevisori — Biträdande revisor	16	—	13	—	—	2	7	—	1	2	21	23
Autonasentaja — Bilmontör	16	18	—	—	—	18	—	—	—	36	—	36
Ensimmäinen kirjuri — Första bokhållare	16	41	5	—	—	—	1	—	—	41	6	47
Ensimmäinen puhelunvälittäjä — Första telefonist	16	—	16	—	—	—	—	—	—	—	16	16
Kassanhoitaja — Kassör	16	—	11	—	—	—	15	—	—	—	26	26
Lennätinautokuljettaja — Telegrafchaufför	16	107	—	—	—	28	—	—	—	135	—	135
Puhelinvalvoja — Vaktföreståndare	16	—	5	—	—	—	4	—	—	—	9	9
Teknikko — Tekniker	16	—	—	—	—	1	—	—	—	1	—	1
Toimistonhoitaja — Expeditionsföreståndare	16	—	3	—	—	—	—	—	—	—	3	3
Vanhempi autonasentaja — Äldre bilmontör	16	3	—	—	—	18	—	—	—	21	—	21
Autonasentaja — Bilmontör	15	19	—	—	—	14	—	—	—	33	—	33
Autonkuljettaja — Chaufför	15	—	—	—	—	1	—	—	—	1	—	1
Ensimmäinen kirjuri — Första bokhållare	15	40	415	—	—	8	55	—	1	48	471	519
Ensimmäinen kirjuri ap. — Första bokhållare l.l.	15	3	3	—	—	—	—	—	—	3	3	6
Ensimmäinen puhelunvälittäjä — Första telefonist	15	—	36	—	—	—	—	—	—	—	36	36
Kirjaaja — Registrator	15	—	1	—	—	—	—	—	—	—	1	1
Kirjuri yp. — Bokhållare h.l.	15	—	1	—	—	—	—	—	—	—	1	1
Lennätinautokuljettaja — Telegrafchaufför	15	9	1	—	—	6	—	—	—	15	1	16
Postiautokuljettaja — Postchaufför	15	240	—	—	—	43	—	—	—	283	—	283

	Palkkausluokka Avlöningsklass	Peruspalkkaiset Med grundlön		Sopimuspalkkaiset Med avtalslön		Ylimääräiset Extraordinarie		Tilapäiset toimihenkilöt Tillfälliga funktionärer		Yhteensä Summa		Kalkiaan Totalsumma
		Miehet Män	Naiset Kvinnor	Miehet Män	Naiset Kvinnor	Miehet Män	Naiset Kvinnor	Miehet Män	Naiset Kvinnor	Miehet Män	Naiset Kvinnor	
Posti- ja lennätinautokuljettaja Post- och telegrafchaufför	15	2	—	—	—	—	—	—	—	2	—	2
Teknikko — Tekniker	15	—	—	—	—	—	1	—	—	—	1	1
Terveysissar — Hälsosyster	15	—	—	—	—	—	13	—	—	—	13	13
Toimistonhoitaja — Expeditionsföreståndare	15	14	194	—	—	5	28	1	3	20	225	245
Työterveyshoitaja — Arbetshälsovårdare	15	—	—	—	—	1	1	—	—	1	1	2
Varastomestari — Förrådsmästare	15	1	—	—	—	9	—	—	—	10	—	10
Ylipostimies yp. — Överpostman h.l.	15	861	13	—	—	18	1	—	—	879	14	893
Autonkuljettaja — Chaufför	14	352	—	—	—	595	—	6	—	953	—	953
Ensimmäinen kirjuri — Första bokhållare	14	41	292	—	—	16	166	1	10	58	468	526
Ensimmäinen kirjuri ap. — Första bokhållare l.l.	14	26	180	—	—	2	18	—	—	28	198	226
Ensimmäinen puhelunvälittäjä — Första telefonist	14	—	120	—	—	—	—	—	—	—	120	120
Kirjanpitäjä — Bokförare	14	—	9	—	—	—	6	—	—	—	15	15
Kirjuri yp. — Bokhållare h.l.	14	—	—	—	—	1	—	—	—	1	—	1
Konemestari — Maskinmästare	14	1	—	—	—	3	—	—	—	4	—	4
Postiautokuljettaja — postchaufför	14	1	—	—	—	—	—	—	—	1	—	1
Toimistonhoitaja — Expeditionsföreståndare	14	—	2	—	—	1	1	—	—	1	3	4
Varastomestari — Förrådsmästare	14	3	—	—	—	12	—	—	—	15	—	15
Ylipostimies — Överpostman	14	177	5	—	—	111	6	—	—	288	11	299
Ylipostimies yp. — Överpostman h.l.	14	355	21	—	—	81	6	—	—	436	27	463
Ylivahtimestari — Övervaktmästare	14	1	—	—	—	—	—	—	—	1	—	1
Autonkuljettaja — Chaufför	13	83	1	—	—	258	7	16	3	357	11	368
Ensimmäinen kirjuri — Första bokhållare	13	—	—	—	—	—	1	9	18	9	19	28
Ensimmäinen kirjuri ap. — Första bokhållare l.l.	13	31	244	—	—	5	156	—	3	36	403	439
Ensimmäinen puhelunvälittäjä — Första telefonist	13	—	321	—	—	—	—	—	—	—	321	321
Kirjanpitäjä — Bokförare	13	—	7	—	—	—	5	—	—	—	12	12
Kirjuri yp. — Bokhållare h.l.	13	24	10	—	—	9	5	—	—	33	15	48
Konekirjoittaja — Maskinskrivare	13	—	—	—	—	—	1	—	—	—	1	1
Korjausmies — Reparator	13	—	—	—	—	3	—	—	—	3	—	3
Postimies — Postman	13	—	—	—	—	1	—	—	—	1	—	1
Postimies yp. — Postman h.l.	13	1	—	—	—	4	—	—	—	5	—	5
Talonmies — Gårdskarll	13	—	—	—	—	1	—	—	—	1	—	1
Talonmies-lämmittäjä — Gårdskarll-eldare	13	2	—	—	—	5	—	—	—	7	—	7
Toimistonhoitaja — Expeditionsföreståndare	13	12	77	—	—	7	137	—	2	19	216	235
Varastomestari — Förrådsmästare	13	7	—	—	—	9	1	—	—	16	1	17
Ylipostimies — Överpostman	13	191	14	—	—	173	31	—	—	364	45	409
Ylipostimies yp. — Överpostman h.l.	13	25	2	—	—	11	4	—	—	36	6	42

	Palkkausluokka Avioningsklass	Perus- palkkaiset Med grund- lön		Sopimus- palkkaiset Med avtalslön		Yll- määräiset Extra- ordinarie		Tilapäiset toimihenkilöt Tillfälliga funktionärer		Yhteensä Summa		Kalkkiaan Totalsumma
		Miehet Män	Naiset Kvinnor	Miehet Män	Naiset Kvinnor	Miehet Män	Naiset Kvinnor	Miehet Män	Naiset Kvinnor	Miehet Män	Naiset Kvinnor	
Ylivahtimestari — Övervaktmästare	13	—	—	—	—	—	—	1	—	1	—	1
Autonkuljettaja — Chaufför	12	4	—	—	—	4	—	3	—	11	—	11
Ensimmäinen puhelunvälittäjä — Första telefonist	12	—	195	—	—	—	2	—	—	—	197	197
Kirjuri yp. — Bokhållare h.l.	12	83	722	—	—	47	393	—	2	130	1 117	1 247
Postimies — Postman	12	—	—	—	—	—	—	1	—	1	—	1
Postimies yp. — Postman h.l.	12	389	7	—	—	168	4	—	—	557	11	568
Sähköttäjä — Telegrafist	12	4	29	—	—	2	7	—	—	6	36	42
Talonmies — Gårdskarl	12	—	—	—	—	6	—	—	—	6	—	6
Talonmies-lämmittäjä — Gårdskarl-eldare	12	2	—	—	—	7	—	—	—	9	—	9
Teknikko — Tekniker	12	—	2	—	—	—	—	—	—	—	2	2
Toinen puhelunvälittäjä — Andra telefonist	12	—	11	—	—	—	6	—	—	—	17	17
Vanhempi vahtimestari — Äldre vaktmästare	12	5	2	—	—	5	—	—	—	10	2	12
Varastoapulainen — Förrådsbiträde	12	2	5	—	—	11	12	1	2	14	19	33
Varastomestari — Förrådsmästare	12	8	—	—	—	1	1	—	—	9	1	10
Ylipostimies — Överpostman	12	24	2	—	—	20	9	—	—	44	11	55
Ensimmäinen puhelunvälittäjä — Första telefonist	11	—	97	—	—	—	4	—	—	—	101	101
Kirjuri yp. — Bokhållare h.l.	11	90	513	—	—	87	784	9	6	186	1 303	1 489
Postiapulainen — Postbiträde	11	—	—	—	—	7	5	—	—	7	5	12
Postimies — Postman	11	—	—	—	—	202	9	52	—	254	9	263
Postimies yp. — Postman h.l.	11	594	47	—	—	379	75	—	—	973	122	1 095
Postipalveluauton hoitaja — Föreståndare för postbetjäningsbil	11	—	—	—	—	10	3	—	—	10	3	13
Puhelinmestari — Telefonmästare	11	2	—	—	—	—	—	—	—	2	—	2
Radiomestari — Radiomästare	11	1	—	—	—	—	—	—	—	1	—	1
Sähköttäjä — Telegrafist	11	3	58	—	—	—	32	2	4	5	94	99
Talonmies — Gårdskarl	11	—	—	—	—	2	—	—	—	2	—	2
Talonmies-lämmittäjä — Gårdskarl-eldare	11	—	—	—	—	2	—	—	—	2	—	2
Teknikko — Tekniker	11	—	1	—	—	1	—	—	—	1	1	2
Toinen puhelunvälittäjä — Andra telefonist	11	—	35	—	—	—	19	—	—	—	54	54
Vanhempi vahtimestari — Äldre vaktmästare	11	—	—	—	—	1	—	—	—	1	—	1
Apuhoitaja — Hjälpköterska	10	—	—	—	—	—	2	—	—	—	2	2
Ensimmäinen puhelunvälittäjä — Första telefonist	10	—	33	—	—	—	1	—	—	—	34	34
Kirjuri yp. — Bokhållare h.l.	10	—	5	—	—	1	19	13	112	14	136	150
Konekirjoittaja — Maskinskrivare	10	—	—	—	—	—	4	—	—	—	4	4
Postiapulainen — Postbiträde	10	—	9	—	—	40	435	—	1	40	445	485
Postimies — Postman	10	3	—	—	—	525	146	125	25	653	171	824
Postimies yp. — Postman h.l.	10	303	42	—	—	245	91	1	1	549	134	683

	Palkkausluokka Avlöningsklass	Perus- palkkaiset Med grund- lön		Sopimus- palkkaiset Med avtalslön		Yli- määräiset Extra- ordinarie		Tilapäiset toimihenkilöt Tillfälliga funktionärer		Yhteensä Summa		Kaikkiaan Totalsumma
		Miehet Män	Naiset Kvinnor	Miehet Män	Naiset Kvinnor	Miehet Män	Naiset Kvinnor	Miehet Män	Naiset Kvinnor	Miehet Män	Naiset Kvinnor	
Postinkantaja — Postbärare	10	—	—	—	—	10	5	—	—	10	5	15
Puhelinapulainen.— Telefonbiträde	10	—	20	—	—	—	—	—	—	—	20	20
Puhelunvälittäjä — Telefonist	10	—	—	—	—	—	1	—	—	—	1	1
Toimistoapulainen — Expeditionsbiträde	10	—	—	—	—	—	5	—	—	—	5	5
Toinen puhelunvälittäjä — Andra telefonist	10	—	60	—	—	—	57	—	—	—	117	117
Vahtimestari — Vaktmästare	10	5	6	—	—	4	4	—	—	9	10	19
Vahtimestari ap. — Vaktmästare ll.	10	—	—	—	—	—	5	—	—	—	5	5
Varastoapulainen — Förrädsbiträde	10	1	3	—	—	7	16	1	2	9	21	30
Apuhoitaja — Hjälpköterska	9	—	—	—	—	—	—	—	4	—	4	4
Postiapulainen — Postbiträde	9	—	—	—	—	6	1	—	1	6	2	8
Postimies — Postman	9	5	1	—	—	400	205	167	43	572	249	821
Postinkantaja — Postbärare	9	1	—	—	—	84	66	1	1	86	67	153
Puhelinapulainen — Telefonbiträde	9	—	45	—	—	—	1	—	—	—	46	46
Puhelunvälittäjä — Telefonist	9	—	—	—	—	—	23	—	—	—	23	23
Reikäkorttilävistäjä — Hålkortstansare	9	—	1	—	—	—	4	—	—	—	5	5
Toimistoapulainen — Expeditionsbiträde	9	—	8	—	—	—	25	—	—	—	33	33
Toinen puhelunvälittäjä — Andra telefonist	9	—	72	—	—	—	83	—	—	—	155	155
Vahtimestari — Vaktmästare	9	13	—	—	—	15	1	1	—	29	1	30
Vahtimestari ap. — Vaktmästare ll.	9	—	—	—	—	2	5	—	—	2	5	7
Konekirjoittaja — Maskinskrivare	8	—	—	—	—	—	1	—	—	—	1	1
Postiapulainen — Postbiträde	8	2	7	—	—	39	343	—	10	41	360	401
Postinkantaja — Postbärare	8	—	1	—	—	172	187	—	—	172	188	360
Puhelinapulainen — Telefonbiträde	8	—	12	—	—	—	30	—	—	—	42	42
Puhelunvälittäjä — Telefonist	8	—	1	—	—	—	76	—	—	—	77	77
Reikäkorttilävistäjä — Hålkortstansare	8	—	—	—	—	—	1	—	—	—	1	1
Toimistoapulainen — Expeditionsbiträde	8	1	11	—	—	—	38	—	—	1	49	50
Autonsiivoaja — Bilstäderska	7	—	—	—	—	—	2	—	—	—	2	2
Puhelinapulainen — Telefonbiträde	7	—	—	—	—	—	109	—	—	—	109	109
Puhelunvälittäjä — Telefonist	7	—	1	—	—	—	336	—	—	—	337	337
Siivoaja — Städerska	7	—	—	—	—	—	28	—	—	—	28	28
Toimistoapulainen — Expeditionsbiträde	7	—	8	—	—	—	37	—	—	—	45	45
Vahtimestari — Vaktmästare	7	—	—	—	—	—	—	4	1	4	1	5
Autonsiivoaja — Bilstäderska	6	—	—	—	—	—	14	—	—	—	14	14
Puhelinapulainen — Telefonbiträde	6	—	—	—	—	—	156	—	1	—	157	157
Siivoaja — Städerska	6	—	—	—	—	1	136	—	—	1	136	137
Toimistoapulainen — Expeditionsbiträde	6	—	17	—	—	—	46	—	1	—	64	64

	Palkkausluokka Aviöningsklass	Perus- palkkaiset Med grundlön		Sopimus- palkkaiset Med avtalslön		Yli- määräiset Extra- ordinarie		Tilapäiset toimihenkilöt Tillfälliga funktionärer		Yhteensä Summa		Kaikkiaan Totalsumma
		Miehet Män	Naiset Kvinnor	Miehet Män	Naiset Kvinnor	Miehet Män	Naiset Kvinnor	Miehet Män	Naiset Kvinnor	Miehet Män	Naiset Kvinnor	
Autonsiivooja — Bilstäderska	5	—	—	—	—	—	1	—	—	—	1	1
Puhelinapulainen — Telefonbiträde	5	—	—	—	—	—	214	—	130	—	344	344
Siivooja — Städerska	5	—	—	—	—	—	23	—	—	—	23	23
Toimistoapulainen — Expeditionsbiträde	5	—	—	—	—	—	4	—	2	—	6	6
Yhteensä — Summa	5	490	4950	39	2	4378	5287	471	420	10378	10659	21037
Ylilääkäri — Överläkare										1	—	1
Lääkäri — Läkare										1	—	1
Osa-aika-apulainen — Deltidsbiträde										61	237	298
Postiliikenneoppilas — Posttrafikelev										28	222	250
Satunnainen apulainen — Korttidsbiträde										181	530	711
Teleliikenneoppilas — Teletrafikelev										28	—	28
Terveysaseman hoitaja — Föreståndare för hälsovårdsstation										—	10	10
Tilapäinen toimihenkilö — Tillfällig funktionär										—	391	391
Viimekäden sijainen — Ställföreträdare i sista hand										573	392	965
Kaikkiaan — Totalsumma										11251	12441	23692
Yksityisoikeudellisessa työsopimussuhteessa olevat toimihenkilöt ja työntekijät Funktionärer och arbetare i privaträttsligt arbetsavtalsförhållande												
Apulaissuunnittelija — Biträdande systemman										11	9	20
Aputyömies — Hjälparbetare										57	—	57
Asemalaitteiden puhdistaja — Person, som putsar stationsanläggningar										—	29	29
ATK-kirjoittaja — ADB-skrivare										—	32	32
ATK-suunnittelija — ADB-systemman										19	7	26
Autonasentaja — Bilmontör										96	1	97
Autonkuljettaja — Chaufför										119	—	119
Autonsiivooja — Bilstäderska										—	70	70
Avojohtoasentaja — Blankledningsmontör										1015	1	1016
Huoltomies — Serviceman										31	—	31
Jaoksen esimies — Sektionsförman										34	—	34
Kaapeliasentaja — Kabelmontör										770	5	775
Kaapelitekniikko — Kabeltekniker										26	—	26
Kantaaaltoasentaja — Bärvägsmontör										318	13	331
Kantaaaltotekniikko — Bärvägstekniker										66	1	67
Keskusasentaja — Centralmontör										1198	136	1334
Keskusinsinööri — Centralingenjör										22	—	22

	Yhteensä Summa		Kaikkiaan Totalsumma
	Miehet Män	Naiset Kvinnor	
Keskusteknikko — Centraltekniker	101	1	102
Kirvesmies — Timmerman	26	—	26
Kojeasentaja — Apparatmontör	303	7	310
Käyttöinsinööri — Driftsingenjör	29	—	29
Käyttöteknikko — Driftstekniker	135	2	137
Laboratorioinsinööri — Laborarieingenjör	60	6	66
Laboratorioteknikko — Laborarietekniker	35	—	35
Laiteteknikko — Apparattekniker	22	1	23
Laitosmies — Driftsreparatör	38	—	38
Laskentatoimihenkilö — Kalkylfunktionär	6	51	57
Lauantaikantaja — Lördagsutbärare	283	143	426
Lauantai- ja sunnuntaikantaja — Lördags- och söndagsutbärare	479	91	570
Piirtäjä — Ritare	39	139	178
Puhelinmestari — Telefonmästare	556	1	557
Puuseppä — Snickare	21	—	21
Radiotyöntekijä — Radioarbetare	56	—	56
Sanomalehdenkantaja — Tidningsutbärare	500	1 029	1 529
Siivooja — Städerska	30	1 819	1 849
Sunnuntaijakaja (luukulla) — Söndagsutbärare (vid lucka)	60	112	172
Sunnuntaikantaja — Söndagsutbärare	257	111	368
Suunnittelija — Systemman	29	8	37
Suunnitteluinsinööri — Planeringsingenjör	71	1	72
Suunnitteluteknikko — Planeringstekniker	76	1	77
Sähköasentaja — Elmontör	110	2	112
Sähkösanomankantaja — Telegrambud	73	90	163
Sähköteknikko — Elektrotekniker	46	1	47
Talonmies — Gårdskar	53	32	85
Talonmies-lämmittäjä — Gårdskar-eldare	27	34	61
Tekniikan ylioppilas — Teknologiestuderande	33	1	34
Telealan suunnitteluinsinööri — Planeringsingenjör i telebranschen	228	8	236
Telealueen päällikkö — Chef för teleområde	37	—	37
Telepiirtäjä — Teleritare	16	10	26
Teletarkkailija — Telekontrollör	—	119	119
Toimistotyöntekijä — Kontorsanställd	22	54	76
Transmissioteknikko — Transmissionstekniker	23	—	23
Työnjohtaja — Arbetsledare	369	—	369
Työsuojelutarkastaja — Arbetarskyddsinspektör	25	1	26

	Yhteensä summa		Kaikkiaan Totalsumma
	Miehet Män	Naiset Kvinnor	
Vanhempi autonomientaja — Äldre bilmontör	156	—	156
Vanhempi suunnittelija — Äldre systemman	19	7	26
Vanhempi suunnittelija (ATK) — Äldre systemman (ADB)	18	5	23
Varastomestari — Förrådsmästare	21	—	21
Varastonhoitaja — Förrådsförvaltare	34	—	34
Varastotyöntekijä — Förrådsarbetare	145	11	156
Verkkoryhmäteknikko — Närgrupptechniker	24	—	24
Verkostoteknikko — Nättekniker	35	1	36
Viestiaseman esimies — Förman för telestation	20	—	20
Viestiaseman päällikkö — Chef för telestation	23	—	23
Viestiteknikko — Teletekniker	24	—	24
Voimalaiteasentaja — Kraftanläggningsmontör	102	2	104
Voimalaiteteknikko — Kraftanläggningstekniker	21	—	21
Yleisasentaja — Allmänmontör	307	16	323
Muut toimihenkilöt ja työntekijät — Övriga funktionärer och arbetare	745	251	996
Yhteensä — Summa	9 750	4 472	14 222¹⁾
Muussa julkisoikeudellisessa palvelussuhteessa — I annat offentligträttsligt anställningsförhållande			
Postiaseman I hoitaja — Föreståndare för poststation I	81	1 745	1 826
Postiaseman II hoitaja — Föreståndare för poststation II	167	334	501
Postinjakaja — Postutdelare	1 780	2 058	3 838
Postipalveluauton hoitaja — Föreståndare för postbetjäningebil	32	16	48
Puhelinaseman hoitaja — Föreståndare för telefonstation	3	38	41
Yhteensä — Summa	2 063	4 191	6 254
Työurakka- ja asiamiehuhteessa — I arbetsackords- och ombudsförhållande			
Postiaseman II hoitaja (entinen haaraosasto V) — Föreståndare för poststation II (den förra filialen V)	4	7	11
Postiaseman II hoitaja (entinen postipysäkin hoitaja) Föreståndare för poststation II (den förra föreståndaren för posthaltpunkten)	194	272	466
Puhelupaikan hoitaja — Föreståndare för samtalsställe	179	42	221
Postinjakelun suorittaja — Utförare för postutdelning	103	21	124
Postinkuljettaja — Postförare	79	12	91
Postinvaihtaja — Postutväxlare	70	82	152
Yhteensä — Summa	629	436	1 065
Yhteenveto — Sammandrag			
Virkasuhteessa — I tjänsteförhållande	11 251	12 441	23 692
Yksityisoikeudellisessa työsopimussuhteessa — I privaträttsligt arbetsavtalsförhållande	9 750	4 472	14 222
Muussa julkisoikeudellisessa palvelussuhteessa — I annat offentligträttsligt anställningsförhållande	2 063	4 191	6 254
Työurakka- ja asiamiehuhteessa — I arbetsackords- och ombudsförhållande	629	436	1 065
Koko henkilöstö — Hela personalen	23 693	21 540	45 233

¹⁾ Henkilöstössä on mukana mm. 188 dipl.insinööriä, 514 insinööriä ja 786 teknikkoo
Personalen omfattar bl.a. 188 dipl.ingenjörer, 514 ingenjörer och 786 tekniker

Taulukko 2 Tablá

Posti- ja lennätinhallituksessa käsiteltävien kirjelmien lukumäärä vuosina 1977—1978

Antalet skrivelser som behandlats vid post- och telegrafstyrelsen åren 1977—1978

Osastot Toimistot Avdelningar Byråer	Saapuneet kirjelmät Inkomna skrivelser		Lähetetyt kirjelmät Utgående skrivelser		Yhteensä Summa	
	1977	1978	1977	1978	1977	1978
Postiosasto — Postavdelningen	3 941	4 658	3 954	4 148	7 895	8 806
Lennätinosasto — Telegrafavdelningen	15 583	12 717	21 799	19 799	37 382	32 516
Radio-osasto — Radioavdelningen	20 947	26 522	47 079	54 349	68 026	80 871
Hallinto-osasto — Administrativa avdelningen	46 047	46 604	59 027	62 694	105 074	109 298
Taloulosasto — Ekonomiavdelningen	257 214	219 708	1 079 938	886 863	1 337 152	1 106 571
Hankintaosasto — Upphandlingsavdelningen	186 924	196 853	201 140	208 739	388 064	405 592
Kiinteistötoimisto — Fastighetsbyrån	7 894	8 394	8 233	8 309	16 127	16 703
Ulkomaantoimisto — Utrikesbyrån	8 548	8 513	5 747	6 314	14 295	14 827
Yhteensä — Summa	547 098	523 969	1 426 917	1 251 215	1 974 015	1 775 184

Taulukko 3 Tablá

Henkilöstö vuosina 1974—1978 — Personalen åren 1974—1978

Vuodet Lilkennehaarat År Trafikgrenar	Virkasuhteessa I tjänsteförhållande						Yksityis- oikeudelli- sessa työsopimus- suhteessa I privat- rättsligt arbetsavtals- förhållande		Muussa julkis- oikeudellisessa palvelus- suhteessa I annat offentligt- rättsligt anställnings- förhållande		Työurakka- ja asiamies- suhteessa I arbets- ackords- och ombuds- förhållande		Yhteensä Summa		Kaikkiaan Totalsumma
	Perus- palkkaiset ja sopimus- palkkaiset Med grundlön och med avtalslön		Yli- määräiset Extra- ordinarie		Tilapäiset toimi- henkilöt ym. Tillfälliga funktionärer m.m.		Miehet Män	Naiset Kvinnor	Miehet Män	Naiset Kvinnor	Miehet Män	Naiset Kvinnor	Miehet Män	Naiset Kvinnor	
	Miehet Män	Naiset Kvinnor	Miehet Män	Naiset Kvinnor	Miehet Män	Naiset Kvinnor									
Henkilöstö 1. 10. Personalen 1. 10															
1974	5 570	4 973	3 497	4 275	1 218	4 086	8 911	3 943	2 353	4 865	921	615	22 470	22 757	45 227
1975	5 399	4 988	3 726	4 397	1 483	3 929	9 672	4 175	2 272	4 745	807	563	23 359	22 797	46 156
1976	5 590	5 016	3 905	5 000	1 474	3 154	9 974	4 241	2 223	4 575	685	527	23 851	22 513	46 364
1977	5 555	5 042	3 969	4 928	1 329	2 829	9 883	4 336		7 606			23 454	22 023	45 477
1978	5 529	4 952	4 378	5 287	1 344	2 202	9 750	4 472	2 063	4 191	629	436	23 693	21 540	45 233
Posti- ja lennätinhallitus Post- och telegrafstyrelsen															
1974	142	247	96	232	25	75	720	216	—	—	—	—	983	770	1 753
1975	131	259	111	231	22	70	779	243	—	—	—	—	1 043	803	1 846
1976	139	259	107	261	26	62	821	262	—	—	—	—	1 093	844	1 937
1977	140	259	110	283	19	49	838	277	—	—	—	—	1 107	868	1 975
1978	143	255	125	289	23	52	873	273	—	—	—	—	1 164	869	2 033
1978															
Pääjohtaja															
Generaldirektören	1	—	—	—	—	—	—	—	—	—	—	—	1	—	1
Ylijohtaja — Överdirektör	2	—	—	—	—	—	—	—	—	—	—	—	2	—	2
Postiosasto — Postavdelningen	17	8	13	16	2	2	32	8	—	—	—	—	64	34	98
Lennätinosasto															
Telegrafavdelningen	28	65	8	35	6	14	483	78	—	—	—	—	525	192	717
Radio-osasto															
Radioavdelningen	5	8	2	11	—	5	120	11	—	—	—	—	127	35	162
Hallinto-osasto															
Administrativa avdelningen	24	35	43	49	3	3	30	11	—	—	—	—	100	98	198
Taloulosasto															
Ekonomiavdelningen	25	96	16	100	5	25	119	96	—	—	—	—	165	317	482
Hankintaosasto															
Upphandlingsavdelningen	16	27	11	19	1	1	25	2	—	—	—	—	53	49	102
Kiinteistötoimisto															
Fastighetsbyrån	4	7	12	47	—	—	63	67	—	—	—	—	79	121	200
Ulkomaantoimisto															
Utrikesbyrån	6	8	6	12	—	1	1	—	—	—	—	—	13	21	34
Osastojen yhteinen henkilöstö Avdelningarnas gemensamma personal	15	1	14	—	6	1	—	—	—	—	—	—	35	2	37

Vuodet Liikennehaarat Är Trafikgrenar	Virkasuhteessa I tjänsteförhållande						Yksityis- oikeudelli- sessa työsopimus- suhteessa I privat- rättsligt arbetsavtals- förhållande		Muussa julkis- oikeudellisessa palvelus- suhteessa I annat offentligt anställnings- förhållande		Työurakka- ja asiamies- suhteessa I arbets- ackords- och ombuds- förhållande		Yhteensä Summa		Kaikkiaan Totalsumma
	Perus- palkkaiset ja sopimus- palkkaiset Med grundlön och med avtalslön		Yli- määräiset Extra- ordinarie		Tillpålset toimi- henkilöt ym. Tillfälliga funktionärer m.m.		Miehet Män	Naiset Kvinnor	Miehet Män	Naiset Kvinnor	Miehet Män	Naiset Kvinnor	Miehet Män	Naiset Kvinnor	
	Miehet Män	Naiset Kvinnor	Miehet Män	Naiset Kvinnor	Miehet Män	Naiset Kvinnor									
Linjahallinto															
Linjeförvaltningen															
1974	5 428	4 726	3 401	4 043	1 193	4 011	8 191	3 727	2 353	4 865	921	615	21 487	21 987	43 474
1975	5 268	4 729	3 615	4 166	1 461	3 859	8 893	3 932	2 272	4 745	807	563	22 316	21 994	44 310
1976	5 451	4 757	3 798	4 739	1 448	3 092	9 153	3 979	2 223	4 575	685	527	22 758	21 669	44 427
1977	5 415	4 783	3 859	4 645	1 310	2 780	9 045	4 059		7 606			22 347	21 155	43 502
1978	5 386	4 697	4 253	4 998	1 321	2 150	8 877	4 199	2 063	4 191	629	436	22 529	20 671	43 200
1978															
Helsingin postipiiri															
Helsingfors postdistrikt	1 699	1 083	1 381	976	514	424	288	719	187	522	31	36	4 100	3 760	7 860
Lounais-Suomen postipiiri															
Sydvästra Finlands postdistrikt	571	355	371	392	132	152	186	386	273	716	43	64	1 576	2 065	3 641
Ahvenanmaan postipiiri															
Ålands postdistrikt	12	9	11	7	3	5	1	4	34	45	13	—	74	70	144
Sisä-Suomen postipiiri															
Inre Finlands postdistrikt	625	389	468	417	139	167	223	570	350	606	38	53	1 843	2 202	4 045
Kaakkois-Suomen postipiiri															
Sydöstra Finlands postdistrikt	412	349	277	363	96	116	170	375	316	564	64	46	1 335	1 813	3 148
Itä-Suomen postipiiri															
Östra Finlands postdistrikt	334	275	242	261	85	98	152	195	339	520	75	64	1 227	1 413	2 640
Vaasan postipiiri															
Vasa postdistrikt	369	263	311	224	103	56	301	196	277	471	59	55	1 420	1 265	2 685
Oulun postipiiri															
Uleåborgs postdistrikt	362	217	351	193	100	86	230	190	193	374	69	41	1 305	1 101	2 406
Lapin postipiiri															
Lapplands postdistrikt	285	131	223	123	61	62	157	148	91	335	58	35	875	834	1 709
Postivaunupiiri															
Postikupédistriktet	214	5	—	—	—	—	—	1	—	—	—	—	214	6	220
Postitoimen linjahallinto															
yhteensä															
Summa linjeförvaltningen från															
postverksamheten	4 883	3 076	3 635	2 956	1 233	1 166	1 708	2 784	2 060	4 153	450	394	13 969	14 529	28 498
Helsingin puhelinpiiri															
Helsingfors telefondistrikt	73	627	86	240	21	49	962	279	—	—	—	—	1 142	1 195	2 337
Turun puhelinpiiri															
Åbo telefondistrikt	21	134	16	135	2	48	454	93	—	—	—	—	493	410	903
Ahvenanmaan puhelinpiiri															
Ålands telefondistrikt	3	12	—	19	—	—	28	9	—	—	—	—	31	40	71
Tampereen puhelinpiiri															
Tammerfors telefondistrikt	19	76	13	59	5	10	273	67	—	—	—	—	310	212	522
Jyväskylän puhelinpiiri															
Jyväskylä telefondistrikt	19	78	26	182	7	74	534	100	1	5	—	—	587	439	1 026
Mikkelin puhelinpiiri															
St Michels telefondistrikt	40	199	61	352	16	184	1 232	158	1	18	—	—	1 350	911	2 261
Vaasan puhelinpiiri															
Vasa telefondistrikt	27	102	30	185	5	59	561	92	—	—	—	—	623	438	1 061
Kuopion puhelinpiiri															
Kuopio telefondistrikt	24	136	43	291	10	253	765	118	1	11	—	—	843	809	1 652
Oulun puhelinpiiri															
Uleåborgs telefondistrikt	16	95	36	207	6	80	533	93	—	2	37	7	628	484	1 112
Rovaniemen puhelinpiiri															
Rovaniemi telefondistrikt	32	141	47	228	5	197	847	130	—	2	142	35	1 073	733	1 806
Puhelinrakennuspiiri															
Telefonbyggnadsdistriktet	3	3	5	38	1	—	504	71	—	—	—	—	513	112	625
Teletoimen linjahallinto yhteensä															
Summa linjeförvaltningen från															
televerksamheten	277	1 603	363	1 936	78	954	6 693	1 210	3	38	179	42	7 593	5 783	13 376
Radioasemat															
Radiostationerna	38	7	17	6	2	2	67	11	—	—	—	—	124	26	150
Autovarikot — Bildpæarna	157	2	190	49	3	4	386	180	—	—	—	—	736	235	971
Päävarasto — Huvudförråd	31	8	47	35	3	5	22	4	—	—	—	—	103	52	155
Terveysasemat															
Hälsostationerna	—	1	1	16	2	19	1	10	—	—	—	—	4	46	50
Koko henkilöstö															
Hela personalen	5 529	4 952	4 378	5 287	1 344	2 202	9 750	4 472	2 063	4 191	629	436	23 693	21 540	45 233

Taulukko 4-Tablá

Vir kavapau det ja vuosilomat vuosina 1974—1978 — Tjänstledigheter och semesterar åren 1974—1978

Vuodet Sukupuoli- ja Ikäryhmät År Gruppering enligt kön och ålder	Virkasuhteessa olevat henkilöt Personer i tjänsteförhållande										Muu- sa julkisoikeudellisessa palvelussuhteessa Personer i annat offentligträttsligt							
	Kokonaisluku Totalantalet	Vir kavapau det Tjänstledigheter					Saira- ja tapaturmapäiviä henkeä kohti Antalet sjukdoms- och olycksfallsdagar per person	Vir kavapau späiviä henkeä kohti Antalet tjänstledighetsdagar per person	Vuosilomapäivien luku Antalet semesterdagar	Vuosilomapäiviä henkeä kohti Antalet semesterdagar per person	Kokonaisluku Totalantalet	Vir kavapau det Tjänstledigheter						
		Vir kavapau tia nauttiheiden luku Antalet personer, som åtnjutit tjänstledigheten	Vir kavapau späiviä alla maini- tuista syistä Antalet tjänstledighetsdagar på grund av									Vir kavapau tia nauttiheiden luku Antalet personer, som åtnjutit tjänstledigheten	Vir kavapau späiviä alla maini- tuista syistä Antalet tjänstledighetsdagar på grund av					
			Saira- ja tapaturma Sjukdomar och olycks- fall	Asepalvelus, äitiys- ja isyyssoma Militärtjänstgöring, moderskaps- och faderskapssemester	Muu syy Andra orsaker	Yhteensä Summa							Saira- ja tapaturma Sjukdomar och olycks- fall	Asepalvelus, äitiys- ja isyyssoma Militärtjänstgöring, moderskaps- och faderskapssemester	Muu syy Andra orsaker	Yhteensä Summa	Saira- ja tapaturma Sjukdomar och olycks- fall	Asepalvelus, äitiys- ja isyyssoma Militärtjänstgöring, moderskaps- och faderskapssemester
1974	23 866	15 930	299 011	105 463	61 699	466 173	12.5	19.5	700 864	29.4	8 583	2 377	64 410	13 509	6 032	83 951		
1975	24 511	16 344	295 092	128 016	81 047	504 155	12.0	20.6	725 982	29.6	8 183	2 292	63 358	18 639	5 248	87 245		
1976	24 882	16 627	305 866	127 778	89 682	523 326	12.3	21.0	745 452	30.0	8 032	2 469	64 066	16 128	9 668	89 862		
1977	24 939	16 209	286 294	141 580	91 956	519 830	11.5	20.8	767 831	30.8	7 404	2 373	54 984	20 091	7 900	82 975		
1978	24 677	16 090	277 829	153 985	84 647	516 461	11.3	20.9	770 411	31.2	7 181	2 375	51 265	17 065	6 756	75 086		
1978																		
Miehet — Män																		
—24 v.—år	2 164	1 556	16 654	60 377	4 140	81 171	7.7	37.5	40 988	18.9	293	108	635	5 141	236	6 026		
25—34 „	3 697	2 526	32 442	2 434	10 137	45 013	8.8	12.2	109 246	29.5	446	105	1 501	32	871	2 404		
35—44 „	2 668	1 643	28 560	67	6 181	34 808	10.7	13.0	94 825	31.8	470	84	1 329	6	391	1 726		
45—54 „	2 410	1 364	41 494	251	2 031	43 776	17.2	18.2	88 730	36.8	710	150	4 570	—	672	5 242		
55— „	761	423	14 017	6	268	14 291	18.4	18.8	25 270	33.2	553	123	4 777	—	130	4 907		
Yhteensä — Summa	11 699	7 512	133 167	63 135	22 757	219 059	11.4	18.7	359 059	30.7	2 472	570	12 812	5 179	2 314	20 305		
Naiset, naimisissa																		
Kvinnor, gifta																		
—24 v.—år	581	472	4 277	20 339	7 080	31 696	7.4	54.6	13 842	23.8	77	39	214	1 633	410	2 257		
25—34 „	2 622	2 006	20 598	55 276	33 554	109 428	7.9	41.7	74 864	28.6	676	291	3 312	7 332	1 635	12 279		
35—44 „	2 423	1 540	25 549	9 388	8 999	43 936	10.5	18.1	80 642	33.3	1 165	449	7 224	2 831	1 446	11 501		
45—54 „	3 064	1 944	45 623	—	2 229	47 852	14.9	15.6	112 339	36.7	1 336	518	13 112	—	636	13 748		
55— „	1 209	790	24 745	—	1 158	25 903	20.5	21.4	44 909	37.1	927	341	11 064	—	207	11 271		
Yhteensä — Summa	9 899	6 752	120 792	85 003	53 020	258 815	12.2	26.1	326 596	33.0	4 181	1 638	34 926	11 796	4 334	51 056		
Naiset, ei naimisissa																		
Kvinnor, ogifta																		
—24 v.—år	1 296	808	5 998	3 072	3 907	12 977	4.6	10.0	25 983	20.0	132	36	352	90	45	487		
25—34 „	765	477	4 989	2 285	3 002	10 276	6.5	13.4	20 750	27.1	112	27	363	—	43	406		
35—44 „	283	155	3 373	490	366	4 229	11.9	14.9	9 914	35.0	78	28	1 047	—	3	1 050		
45—54 „	448	219	4 838	—	1 391	6 229	10.8	13.9	16 623	37.1	121	37	694	—	7	701		
55— „	286	167	4 672	—	204	4 876	16.3	17.0	11 486	40.2	86	39	1 071	—	10	1 081		
Yhteensä — Summa	3 079	1 826	23 870	5 847	8 870	38 587	7.8	12.5	84 756	27.5	528	167	3 527	90	108	3 725		
Kaikkiaan																		
Totalsumma	24 677	16 090	277 829	153 985	84 647	516 461	11.3	20.9	770 411	31.2	7 181	2 375	51 265	17 065	6 756	75 086		

olevat henkilöt anställningsförhållande				Yksityisoikeudellisessa työsuhteessa olevat henkilöt Personer i privaträttsligt arbetsavtalsförhållande									
Sairaus- ja tapaturmapäiviä henkeä kohti Antalet sjukdoms- och olycksfallsdagar per person	Virkavapauspäiviä henkeä kohti Antalet tjänstedighetsdagar per person	Vuositömpäivien luku Antalet semesterdagar	Vuositömpäiviä henkeä kohti Antalet semesterdagar per person	Kokonaismäärä Totalantalet	Virkavapaudet Tjänstedigheter					Sairaus- ja tapaturmapäiviä henkeä kohti Antalet sjukdoms- och olycksfallsdagar per person	Virkavapauspäiviä henkeä kohti Antalet tjänstedighetsdagar per person	Vuositömpäivien luku Antalet semesterdagar	Vuositömpäiviä henkeä kohti Antalet semesterdagar per person
					Virkavapautta nauttineiden luku Antalet personer, som åtnjuttit tjänstediget	Virkavapauspäiviä alla maini- tuista syistä Antalet tjänstedighetsdagar på grund av							
						Sairaus ja tapaturma Sjukdomar och olycks- fall	Asepalvelus, äitiys- ja isyysloma Militärtjänstgöring, moderskaps- och faderskapssemester	Muu syy Andra orsaker	Yhteensä Summa				
7.5	9.8	159 320	18.6	12 675	7 079	99 453	52 318	10 144	161 915	7.8	12.8	231 949	18.3
7.7	10.7	167 864	20.5	13 664	8 186	104 473	72 777	12 051	189 301	7.6	13.9	265 452	19.4
8.0	11.2	170 422	21.2	14 184	8 695	114 308	83 483	13 500	211 291	8.0	14.9	282 546	19.9
7.4	11.2	172 073	23.2	14 292	8 325	113 995	64 356	19 561	197 912	8.0	13.8	313 971	22.0
7.1	10.5	175 059	24.4	14 342	7 902	106 817	55 307	19 547	181 671	7.4	12.7	345 338	24.1
2.2	20.6	4 517	15.4	2 722	1 428	11 540	32 530	2 320	46 390	4.2	17.0	34 616	12.7
3.4	5.4	10 369	23.2	3 849	2 392	23 377	3 427	5 144	31 948	6.1	8.3	100 131	26.0
2.8	3.7	10 708	22.8	1 927	1 089	14 374	107	1 859	16 340	7.5	8.5	60 914	31.6
6.4	7.4	15 743	22.2	972	510	8 852	—	1 165	10 017	9.1	10.3	33 435	34.4
8.6	8.9	12 340	22.3	420	227	5 157	—	516	5 673	12.3	13.5	14 257	33.9
5.2	8.2	53 677	21.7	9 889	5 646	63 300	36 064	11 004	110 368	6.4	11.2	243 353	24.6
2.8	29.3	1 345	17.5	178	122	1 305	4 192	1 410	6 907	7.3	38.8	3 546	19.9
4.9	18.2	15 212	22.5	894	567	7 827	12 810	4 698	25 335	8.8	28.3	20 114	22.5
6.2	9.9	29 449	25.3	864	451	9 509	1 062	601	11 172	11.0	12.9	20 623	23.9
9.8	10.3	35 847	26.8	989	459	11 476	84	634	12 194	11.6	12.3	25 782	26.1
11.9	12.2	26 699	28.8	601	258	8 988	—	129	9 117	15.0	15.2	16 323	27.2
8.4	12.2	108 552	26.0	3 527	1 857	39 105	18 148	7 472	64 725	11.1	18.4	86 388	24.5
2.7	3.7	1 758	13.3	576	164	1 727	745	918	3 390	3.0	5.9	6 901	12.0
3.2	3.6	2 499	22.3	192	169	1 385	350	142	1 877	7.2	9.8	4 430	23.1
13.4	13.5	2 231	28.6	62	31	461	—	6	467	7.4	7.5	1 765	28.5
5.7	5.8	3 567	29.5	58	22	429	—	4	433	7.4	7.5	1 449	25.0
12.5	12.6	2 775	32.3	38	13	410	—	1	411	10.8	10.8	1 052	27.7
6.7	7.1	12 830	24.3	926	399	4 412	1 095	1 071	6 578	4.8	7.1	15 597	16.4
7.1	10.5	175 059	24.4	14 342	7 902	106 817	55 307	19 547	181 671	7.4	12.7	345 338	24.1

Taulukko 5 Tablá

Ammattikoulutus vuosina 1977—1978 — Yrkesutbildningen åren 1977—1978

Kurssit Kurser	Työpäivät kurssia kohti Arbetsdagar per kurs		Oppilaiden luku Antalet elever		Oppilaspäivät Elevdagar	
	1977	1978	1977	1978	1977	1978
A. Koulutus laitoksessa — Utbildning inom verket						
Posti- ja teleopiston kurssit — Kurser vid post- och teleinstitutet						
<i>Perhdyttämiskoulutus — Introduktionsutbildning</i>						
Tulokaskurssi — Kurs för nyanställda	5.00	—	24	—	120	—
<i>Peruskoulutus — Grundutbildning</i>						
Postiaseman I hoitajien peruskurssi — Grundkurs för poststations- föreståndare I	20.00	20.00	59	77	1 180	1 540
Postiliikennekurssi — Posttrafikkurs	84.00	—	207	—	17 388	—
Postiliikennekurssi — Posttrafikkurs	65.00	64.50	151	355	9 815	22 895
Postimieskurssi — Postmanskurs	35.00	—	462	—	16 170	—
Postimieskurssi — Postmanskurs	34.00	34.90	27	451	918	15 756
Puhelunvälittäjäkurssi — Telefonistkurs	25.00	25.00	120	30	3 000	750
Teleliikennekurssi — Teletrafikkurs	75.00	—	27	—	2 025	—
Toimistohenkilöstön peruskurssi — Grundkurs för byråpersonal	20.00	20.00	222	215	4 440	4 300
Varastomestarikurssi — Förrådsmästarkurs	—	35.00	—	30	—	1 050
<i>Jatkokoulutus — Vidareutbildning</i>						
Autonkuljettajien esimieskurssi — Chaufförförmanskurs	—	5.00	—	30	—	150
Autonkuljettajien esimieskurssi — Chaufförförmanskurs	10.00	10.00	30	30	300	300
Postimiesten esimieskurssi — Postförmanskurs	65.00	64.00	60	26	3 900	1 664
Postimiesten esimieskurssi — Postförmanskurs	—	70.00	—	27	—	1 890
Telealan ylempi hallinto- ja liikennekurssi — Högre trafik- och för- valtningskurs i telebranschen	10.00	—	30	—	300	—
Telealan ylempi hallinto- ja liikennekurssi — Högre trafik- och för- valtningskurs i telebranschen	15.00	38.20	31	34	465	1 300
Varastoalan jatkokurssi — Vidarekurs för förrådspersonal	10.00	—	51	—	510	—
Ylempi postiliikennekurssi — Högre posttrafikkurs	60.00	5.00	30	31	1 800	155
Ylempi postiliikennekurssi — Högre posttrafikkurs	64.00	62.00	30	60	1 920	3 720
<i>Täydennyskoulutus — Kompletterande utbildning</i>						
Arkistonhoitokurssi — Arkivariekurs	5.00	5.00	25	25	125	125
Autonkuljettajien täydennyskurssi — Kompletteringskurs för chaufförer	5.00	4.50	119	141	595	630
Englannin kielen jatkokurssi — Vidarekurs i engelska språket	—	8.20	—	9	—	74
Johtamistaidon kurssi — Kurs för principaler	15.00	15.00	30	23	450	345
Konekirjoituskurssi — Maskinskrivningskurs	—	8.20	—	24	—	196
Kouluttajakurssi — Utbildarkurs	3.00	3.80	40	79	120	302
Projektityöskentelykurssi — Kurs i projekteringsarbete	4.00	4.50	24	49	96	221
Puhelinvaihteenhoitajakurssi — Växeltелефонistkurs	—	5.00	—	38	—	190
Ranskan kielen alkeiskurssi — Elementarkurs i franska språket	12.00	11.80	47	10	564	118
Ranskan kielen jatkokurssi — Vidarekurs i franska språket	—	11.30	—	16	—	181
Saksan kielen ammattisanastokurssi — Yrkesterminologikurs i tyska språket	—	11.70	—	15	—	176
Taloushallinnon täydennyskurssi — Kompletterande kurs i ekonomi- förvaltning	—	5.00	—	19	—	95
Toimistonhoitajien täydennyskurssi — Kompletterande kurs för byrå- föreståndare	—	5.00	—	60	—	300
Työnopetuskurssi — Arbetsinstruktionskurs	6.00	—	54	—	324	—
Työnopetuskurssi — Arbetsinstruktionskurs	5.00	5.60	86	147	430	826
Vieraiden kielten opettajien kouluttajakurssi — Kurs för lärare i främmande språk	2.00	—	19	—	38	—
Viestintä- ja yhteistyövalmiuden kurssi — Kurs i kommunikations- och samarbets teknik	4.00	4.00	52	111	208	444
Virkasuhdeasiain täydennyskurssi — Kompletterande kurs i tjänste- förhållande	—	5.00	—	24	—	120
Yhteensä — Summa	—	—	2 057	2 186	67 201	59 813

Kursit Kurser	Työpäivät kurssia kohti Arbetsdagar per kurs		Oppilaiden luku Antalet elever		Oppilaspäivät Elevdagar	
	1977	1978	1977	1978	1977	1978
Postiosaston kurssit — Postavdelningens kurser						
<i>Autonkuljettajat — Chaufförer</i>						
Täydennyskoulutus — Kompletterande utbildning	2.63	2.08	11	12	29	25
<i>Johdo- ja keski-johdohenkilöstö — Chef- och mellancheffspersonal</i>						
Täydennyskoulutus — Kompletterande utbildning	2.12	2.16	383	476	815	1 030
<i>Postiaseman I hoitajat — Poststations föreståndare I</i>						
Täydennyskoulutus — Kompletterande utbildning	—	3.00	—	11	—	33
<i>Postimiehet — Postmän</i>						
Alkeiskoulutus — Elementar utbildning	8.00	6.00	680	666	5 440	3 996
Täydennyskoulutus — Kompletterande utbildning	2.46	2.49	618	737	1 522	1 836
<i>Postivirkamiehet — Posttjänstemän</i>						
Perehdyttämiskoulutus — Introduktionsutbildning	—	10.00	—	30	—	300
Alkeiskoulutus — Elementar utbildning	13.50	9.00	325	317	4 390	2 853
Täydennyskoulutus — Kompletterande utbildning	2.46	2.34	549	1 143	1 352	2 685
<i>Postitekninen henkilöstö — Postteknisk personal</i>						
Täydennyskoulutus — Kompletterande utbildning	—	2.00	—	1	—	2
Yhteensä — Summa	—	—	2 566	3 393	13 548	12 760
Lennätinosaston kurssit — Telegrafavdelningens kurser						
<i>Asentajat — Montörer</i>						
Peruskoulutus — Grundutbildning	20.00	15.43	191	1 044	3 820	16 118
Jatkokoulutus — Vidareutbildning	15.00	7.09	7	154	105	1 093
Täydennyskoulutus — Kompletterande utbildning	6.67	4.53	4 386	3 822	29 239	17 332
<i>Muu tekninen henkilöstö — Övrig teknisk personal</i>						
Täydennyskoulutus — Kompletterande utbildning	4.01	3.21	2 182	2 970	8 752	9 543
<i>Hallinto-, palvelu- ja toimistohenkilöstö</i>						
<i>Administrativ-, service- och byråpersonal</i>						
Peruskoulutus — Grundutbildning	1.00	6.63	117	533	117	3 539
Jatkokoulutus — Vidareutbildning	—	10.00	—	27	—	270
Täydennyskoulutus — Kompletterande utbildning	2.56	3.49	862	2 663	2 207	9 320
Yhteensä — Summa	—	—	7 745	11 213	44 240	57 215
Radio-osaston kurssit — Radioavdelningens kurser						
<i>Ensiapukoulutus — Första hjälpsutbildning</i>						
Täydennyskoulutus — Kompletterande utbildning	—	1.00	—	114	—	114
<i>Meripelastuskoulutus — Sjöräddningsskolning</i>						
Täydennyskoulutus — Kompletterande utbildning	—	5.00	—	22	—	110
<i>Sähkö- ja teletekninen koulutus — Utbildning i elektricitets- och teleteknik</i>						
Täydennyskoulutus — Kompletterande utbildning	6.00	4.39	67	110	402	483
<i>Kielikoulutus — Språkkurser</i>						
Täydennyskoulutus — Kompletterande utbildning	3.00	2.00	7	8	21	16
Yhteensä — Summa	—	—	74	254	423	723
Hankintaosaston kurssit — Upphandlingsavdelningens kurser						
Asentajien neuvottelupäivät — Rådplägningsdagar för montörer	1.00	—	19	—	38	—
Henkilöstöhallinnon koulutus — Personaladministrationsutbildning ..	—	2.59	—	61	—	158
Johdon koulutus — Ledarutbildning	3.12	2.52	33	44	103	111
Toimistoalan koulutus — Byråpersonalutbildning	—	1.00	—	17	—	17
Työsuojelukoulutus — Arbetarskyddsutbildning	3.18	3.00	101	24	322	72
Siivousalan koulutus — Utbildning för städpersonal	—	2.00	—	29	—	58
Varastoalan koulutus — Förrädspersonalutbildning	2.00	—	42	—	84	—
Yhteensä — Summa	—	—	195	175	547	416

Kurssit Kurscr	Työpäivät kurssia kohti Arbetsdagar, per kurs		Oppilaiden luku Antalet elever		Oppilaspäivät Elevdagar	
	1977	1978	1977	1978	1977	1978
Muiden osastojen kurssit — Av övriga avdelningar anordnade kurser						
ATK-koulutus — ADB-utbildning	4.22	4.49	365	393	1 642	1 766
Henkilöstöhallinnon koulutus — Personaladministrationsutbildning ..	1.88	2.27	197	330	421	752
Johdon koulutus — Ledarutbildning	3.15	6.00	33	42	121	252
Työterveys- ja työsuojelukoulutus — Arbetshygien- och arbetar- skyddsutbildning	2.04	1.73	1 765	1 024	3 606	1 776
Kielikoulutus — Språkkurser	4.31	6.00	13	10	56	60
Työmarkkinakoulutus — Arbetsmarknadsutbildning	—	5.00	—	55	—	275
Yhteensä — Summa	—	—	2 373	1 854	5 846	4 881
 B. Koulutus laitoksen ulkopuolella—Utbildning utom verket						
Valtionhallinnon koulutus — Utbildning i statsförvaltning						
ATK-koulutus — ADB-utbildning	1.90	2.30	54	65	103	150
Henkilöstöhallinnon koulutus — Personaladministrationsutbildning ..	1.88	3.37	63	29	119	98
Johdon koulutus — Ledarutbildning	6.76	7.72	17	11	115	85
Kielikoulutus — Språkkurser	13.92	11.33	8	12	111	136
Kouluttajakoulutus — Lärarutbildning	8.00	8.60	7	10	56	86
OR-koulutus — OF-utbildning	20.00	—	1	—	20	—
Perehdyttäminen valtionhallintoon — Introduktionskurs i statsför- valtning	5.00	—	1	—	5	—
Projekt- ja ryhmätyöskentelykoulutus — Utbildning i projekterings- och grupparbete	3.50	2.55	20	9	70	23
Suunnittelu- ja laskentatoimen koulutus — Utbildning i planering och redovisning	4.30	6.89	26	19	112	131
Toimistoalan koulutus — Byråpersonalutbildning	5.00	5.00	6	6	30	30
Tuotantotekniikka — Produktionsteknik	5.95	3.28	47	14	280	46
Työntutkimuskoulutus — Utbildning för arbetseffektivitet	—	10.00	—	9	—	90
Yhteensä — Summa	—	—	250	184	1 021	875
 Muut ulkopuoliset koulutustilaisuudet — Utbildning utom verket						
ATK-koulutus — ADB-utbildning	2.51	2.71	133	208	334	565
Auto- ja konetekninen koulutus — Bil- och maskinteknisk utbildning ..	2.25	2.61	67	189	151	494
Hallintojuridiikka — Administrativ juridik	2.18	1.88	34	18	74	34
Henkilöstöhallinnon koulutus — Personaladministrationsutbildning ..	8.10	2.16	114	18	923	39
Johdon koulutus — Ledarutbildning	14.07	14.64	116	90	1 632	1 318
Kielikoulutus — Språkkurser	5.67	6.58	54	48	306	316
Kiinteistöalan koulutus — Utbildning i fastighetsbranschen	3.62	2.41	66	82	239	198
Kouluttajakoulutus — Lärarutbildning	4.33	4.31	107	69	463	298
Materiaalihallinnon koulutus — Materialförvaltningsutbildning	1.69	2.34	59	26	164	61
Rakennustekninen koulutus — Byggnadsteknisk utbildning	2.70	2.45	93	42	251	103
Suojelukoulutus — Skyddsutbildning	3.98	3.80	131	116	522	441
Sähkö- ja teletekniikka — Elektricitets- och teleteknik	3.53	3.64	1 169	1 361	4 123	4 961
Taloushallinnon koulutus — Utbildning i ekonomiförvaltning	4.21	3.53	38	13	160	46
Toimistoalan koulutus — Byråpersonalutbildning	3.91	3.27	23	54	90	177
Tuotantotekniikka — Produktionsteknik	2.80	3.60	35	23	98	83
Työmarkkinakoulutus — Arbetsmarknadsutbildning	3.72	4.16	757	985	2 817	3 937
Yhteensä — Summa	—	—	2 996	3 342	12 347	13 071
Kaikkiaan — Totalsumma	—	—	18 256	22 601	145 173	149 754

Henkilöstön osallistuminen koulutukseen vuonna 1978 — I utbildning deltagen personal år 1978

Osastot Toimistot Avdelningar Byråer	Posti- ja tele- opiston koulutus Utbildning vid post- och tele- institutet		Muu laitoksen järjestämä koulutus Annan utbildning inom verket		Koulutus laitoksen ulkopuolella Utbildning utom verket		Yhteensä Summa	
	Oppi- laita Elever	Oppilas- päiviä Elev- dagar	Oppi- laita Elever	Oppilas- päiviä Elev- dagar	Oppi- laita Elever	Oppilas- päiviä Elev- dagar	Oppi- laita Elever	Oppilas- päiviä Elev- dagar
Postiosasto — Postavdelningen								
Peruskoulutus — Grundutbildning	881	39 839	1 013	7 149	—	—	1 894	46 988
Jatkokoulutus — Vidareutbildning	169	7 460	—	—	—	—	169	7 460
Täydennyskoulutus — Kompletterande utbildning	322	1 582	2 992	6 711	1 174	5 506	4 488	13 799
Yhteensä — Summa	1 372	48 881	4 005	13 860	1 174	5 506	6 551	68 247
Lennätinosasto — Telegrafavdelningen								
Peruskoulutus — Grundutbildning	244	4 655	1 577	19 657	—	—	1 821	24 312
Jatkokoulutus — Vidareutbildning	50	1 410	154	1 698	—	—	204	3 108
Täydennyskoulutus — Kompletterande utbildning	256	1 488	10 302	38 141	1 440	5 478	11 998	45 107
Yhteensä — Summa	550	7 553	12 033	59 496	1 440	5 478	14 023	72 527
Radio-osasto — Radioavdelningen								
Peruskoulutus — Grundutbildning	6	120	—	—	—	—	6	120
Jatkokoulutus — Vidareutbildning	—	—	—	—	—	—	—	—
Täydennyskoulutus — Kompletterande utbildning	45	312	301	919	120	641	466	1 872
Yhteensä — Summa	51	432	301	919	120	641	472	1 992
Hallinto-osasto — Administrativa avdelningen								
Peruskoulutus — Grundutbildning	8	205	5	25	—	—	13	230
Jatkokoulutus — Vidareutbildning	2	65	—	—	—	—	2	65
Täydennyskoulutus — Kompletterande utbildning	28	133	96	304	154	460	278	897
Yhteensä — Summa	38	403	101	329	154	460	293	1 192
Talousosasto — Ekonomiavdelningen								
Peruskoulutus — Grundutbildning	22	707	—	—	—	—	22	707
Jatkokoulutus — Vidareutbildning	3	129	—	—	—	—	3	129
Täydennyskoulutus — Kompletterande utbildning	49	272	183	736	236	700	468	1 708
Yhteensä — Summa	74	1 108	183	736	236	700	493	2 544
Hankintaosasto — Upphandlingsavdelningen								
Peruskoulutus — Grundutbildning	32	895	—	—	—	—	32	895
Jatkokoulutus — Vidareutbildning	14	115	—	—	—	—	14	115
Täydennyskoulutus — Kompletterande utbildning	32	201	231	565	297	916	560	1 682
Yhteensä — Summa	78	1 211	231	565	297	916	606	2 692
Kiinteistötoimisto — Fastighetsbyrån								
Peruskoulutus — Grundutbildning	3	60	—	—	—	—	3	60
Jatkokoulutus — Vidareutbildning	—	—	—	—	—	—	—	—
Täydennyskoulutus — Kompletterande utbildning	10	73	28	62	105	245	143	380
Yhteensä — Summa	13	133	28	62	105	245	146	440
Ulkomaantoimisto — Utrikesbyrån								
Peruskoulutus — Grundutbildning	—	—	—	—	—	—	—	—
Jatkokoulutus — Vidareutbildning	—	—	—	—	—	—	—	—
Täydennyskoulutus — Kompletterande utbildning	10	92	7	28	—	—	17	120
Yhteensä — Summa	10	92	7	28	—	—	17	120
Kaikkiaan — Totalsumma	2 186	59 813	16 889	75 995	3 526	13 946	22 601	149 754

Taulukko 6 Tablá

Postitoimipaikkamuutokset vuonna 1978 — Förändringar betröfande postanstalterna år 1978

Toimipaikkojen laatu Anstalternas beskaffenhet	Toimi- paikat 31. 12. 77 Anstal- terna 31. 12. 77	Toimipaikat, jotka vuonna 1978 Antalet anstalter, som under år 1978			Toimi- paikat 31. 12. 78 Anstal- terna 31. 12. 78	Näistä sään- nöllisesti vain osan vuotta aukioivat Härav är föl- jande regel- bundet öppna endast under en del av året
		perustettiin inrättades	muodostettiin ombildades	lakkautettiin indrogs		
Kiinteät postitoimipaikat — Fasta postanstalter						
Postikonttorit — Postkontor	156	—	23	— 2	—	177
Postitoimistot — Postexpeditioner	248	—	—	— 163	—	85
alitoimipaikkoina — som underordnade anstalter	580	6	259	— 3	—	842
Postiasemat I — Poststationer I	1 995	6	2	— 116	3	1 884
Postiasemat II — Poststationer II	1 118	2	1	— 1	59	1 061
Yhteensä — Summa	4 097	14	285	— 285	62	4 049
				± 0		6
Liikkuvat postitoimipaikat — Rörliga postanstalter						
<i>Rautateillä — Per järnväg</i>						
Postivaunut — Postkupéer						
postin vaunuissa — i postens vagnar	10	2	—	—	2	10
kiskoautoissa — i rälsbussar	4	—	—	—	4	—
Leimasimella varustetut junailijanvaunukuljetukset						
Med stämpel försedda transporter i konduktörsvagnar	2	5	—	—	1	6
<i>Maanteillä — Per landsväg</i>						
Leimasimella varustetut maantiekuljetukset						
Med stämpel försedda transporter per landsväg	2	—	—	—	1	1
Autopostitoimistot — Bilpostexpeditioner	5	—	—	—	—	5
<i>Vesitse — Sjöledes</i>						
Laivapostitoimistot — Sjöpostexpeditioner	2	—	—	—	2	—
Yhteensä — Summa	25	7	—	—	10	22

Taulukko 7 Tablá

Toimipaikat ym. vuosina 1974—1978 — Anstalterna m.m. åren 1974—1978

Vuodet År	Varsinaiset toimipaikat Egentliga anstalter				Erikoistoimipaikat Specialanstalter			Leimasimella varustetut kuljetusyksiköt Med stämpel försedda transportenheter		Muut palvelupisteet Övriga betjäningställen			
	Kiinteät toimipaikat Fasta anstalter	Autopostitoimistot Bilpostexpeditioner	Leivapostitoimistot Sjöpostexpeditioner	Yhteensä Summa	Postipalvelupaikka Postbetjäningställe	FINBATT/JUNEF	Julkista postinumeroa valla olevat postitoimipaikat Postanstalter som saknar offentligt postnummer	Rautatiepostinkuljetukset Järnvägspostföringen	Maantiepostinkuljetukset Landsvägspostföringen	Postipalveluautot Postbetjäningssbil	Postimerkkejä myyvät kirja- ja paperikaupat sekä R-kioskit Bok- och pappershandlar samt R-kiosker med frimärksförsäljning	Postimerkkiautomaatit Frimärksautomater	Puhelin- ja sähköliikenteen asiainväliset palvelupaikat Ombudsbetjäningställen i telefon- och telegramtrafiken
1974	7 401	5	2	7 408	1	2	—	22	5	30	1 602	661	75
1975	7 139	5	2	7 146	1	2	142	19	5	30	1 327	805	71
1976	7 031	5	2	7 038	1	2	140	16	5	34	1 424	872	71
1977	6 942	5	2	6 949	1	1	140	16	2	45	1 472	913	70
1978	6 862	5	—	6 867	1	1	137	16	1	57	1 491	962	70

Taulukko 8 Tablá

Kiinteät toimipaikat lääneittäin vuosina 1974—1978 — De fasta anstalterna länsvis åren 1974—1978

Vuodet Toimipaikkojen laatu År Anstalternas beskaffenhet	Lääni Län														Yhteensä Summa	
	Uudenmaan Nylands		Turun ja Porin Åbo och Björneborgs		Ahvenanmaa Åland	Hämeen Tavastehus		Kymen Kymmene	Mikkelin St Michels	Kuopion Kuopio	Pohjois-Karjalan Norra Karelen	Vaasan Vasa	Keski-Suomen Mellersta Finland	Oulun Uleåborgs		Lapin Lapplands
	Helsingin kaupunki Helsingfors stad	Muu lään/ Resten av länet	Turun kaupunki Åbo stad	Muu lään/ Resten av länet		Tampereen kaupunki Tammerfors stad	Muu lään/ Resten av länet									
Toimipaikat 31. 12. Anstalterna 31. 12																
1974	78	448	36	687	51	43	514	515	578	558	542	777	557	998	1 026	7 408
1975	75	439	33	666	48	39	493	503	560	536	507	748	546	922	1 024	7 139
1976	74	447	34	660	46	41	490	496	556	535	482	741	541	851	1 037	7 031
1977	74	450	35	633	45	41	500	493	553	522	470	724	528	813	1 061	6 942
1978	75	452	36	624	45	41	495	488	537	523	465	717	521	794	1 049	6 862
1978																
Postikonttorit — Postkontor	7	22	1	22	1	1	16	11	10	12	10	20	10	20	13	176
Pääviestiasema — Huvudtelestation	1	—	—	—	—	—	—	—	—	—	—	—	—	—	—	1
Sanomalehtipostikonttori	—	—	—	—	—	—	—	—	—	—	—	—	—	—	—	—
Tidningspostkontoret	1	—	—	—	—	—	—	—	—	—	—	—	—	—	—	1
Telealuekonttorit	—	—	—	—	—	—	—	—	—	—	—	—	—	—	—	—
Teleområdeskontor	1	—	1	—	—	1	—	—	—	—	—	—	1	1	—	5
lennätinasema — telegrafstation	1	—	—	—	—	—	—	—	—	—	—	—	—	—	—	1
Postitoimistot — Postexpeditioner alitoimipaikkoina	—	—	—	18	—	—	11	2	7	—	—	15	12	17	3	85
som underordnade anstalter ...	62	131	26	84	25	29	92	78	43	55	38	74	40	49	39	842
Postiasemat I — Poststationer I	1	129	6	231	25	7	194	112	137	134	122	232	129	214	211	1 884
Postiasemat II — Poststationer II	1	41	2	118	6	3	79	68	111	85	95	163	64	136	89	1 061
Puhelinasemat — Telefonstationer	—	129	—	133	8	—	103	217	229	236	194	213	264	310	388	2 424
Puhelupaikat — Samtalsställen	—	—	—	18	3	—	—	—	—	1	6	—	1	43	296	368
Puhelinkeskuksen yhteydessä oleva telepalvelu	—	—	—	—	—	—	—	—	—	—	—	—	—	—	—	—
Teletjänst i samband med tele- foncentral	—	—	—	—	—	—	—	—	—	—	—	—	—	4	10	14

Taulukko 9 Tablá

Kiinteät toimipaikat tehtäviensä mukaan vuosina 1974—1978 — De fasta anstalterna, indelade enligt göromål, åren 1974—1978

Vuodet Toimipaikkojen laatu År Anstalternas beskaffenhet	Toimipaikat, joissa yleisö voi toimittaa Anstalter, å vilka allmänheten kan utföra						Toimipaikat yhteensä Totalantalet anstalter	Yhteensä toimipaikkoja, joissa yleisö voi toimittaa Det sammantagda antalet anstalter, å vilka allmän- heten kan utföra		
	vain postiasioita enbart postärenden	vain puhelinasioita enbart telefonärenden	posti- ja lennätinasioita post- och telegrafärenden	posti- ja puhelinasioita post- och telefonärenden	lennätin- ja puhelinasioita telegraf- och telefonärenden	posti-, lennätin- ja puhelinasioita post-, telegraf- och telefonärenden		postiasioita postärenden	lennätinasioita telegrafärenden	puhelinasioita telefonärenden
Toimipaikat 31. 12. Anstalterna 31. 12										
1974	3 513	3 011	730	7	16	131	7 408	4 381	877	3 165
1975	3 333	2 912	741	6	15	132	7 139	4 212	888	3 066
1976	3 288	2 832	760	5	15	131	7 031	4 184	906	2 984
1977	3 195	2 825	776	6	14	126	6 942	4 103	917	2 978
1978	3 443	2 793	453	6	14	153	6 862	4 055	918	2 972
1978										
Konttorit — Kontor	14	1	83	—	—	85	183	182	145	86
Toimistot — Expeditioner	1	—	41	—	—	43	85	85	41	43
alitoimipaikkoina-som underordnade anstalter	539	—	279	—	—	25	843	843	668	31
Postiasemat I — Poststationer I	1 828	—	50	6	—	—	1 884	1 884	50	6
Postiasemat II — Poststationer II	1 061	—	—	—	—	—	1 061	1 061	—	—
Puhelinasemat — Telefonstationer	—	2 424	—	—	—	—	2 424	—	—	2 424
Puhelupaikat — Samtalsställen	—	368	—	—	—	—	368	—	—	368
Puhelinkeskuksen yhteydessä oleva telepalvelu Teletjänst i samband med telefoncentral	—	—	—	—	14	—	14	—	14	14

Taulukko 10 Tablá

Liikkuvat toimipaikat vuosina 1974—1978 — De rörliga anstalterna åren 1974—1978

Vuodet År	Rautateillä — Per järnväg			Maanteillä Per landsväg		Laivaposti- toimistot Sjöpost- expeditioner	Yhteensä Summa
	Postivaunut Postkupér		Leimasimella varustetut junailijavau- nukuljetukset Med stämpel försedda transporter i konduktörs- vagnar	Leimasinella varustetut maantie- kuljetukset Med stäm- pel försedda transporter per landsväg	Autoposti- toimistot Bilpost- expeditioner		
	Postin vaunuissa I postens vagnar	Kiskoautoissa I rälsbussar					
Toimipaikat 31. 12. Anstalterna 31. 12							
1974	10	8	4	5	5	2	34
1975	10	6	3	5	5	2	31
1976	10	4	2	5	5	2	28
1977	10	4	2	2	5	2	25
1978	10	—	6	1	5	—	22
Lisäksi vain jouluruuhkan aikana toimin- nassa olleet — Dessutom sådana, som varit verksamma endast under julrushtiden							
1974	6	—	—	—	—	—	6
1975	4	—	—	—	—	—	4
1976	—	—	—	—	—	—	—
1977	—	—	—	—	—	—	—
1978	—	—	—	—	—	—	—

Taulukko 11 Tablá

Sähkeitä välittävät toimipaikat vuonna 1978 — Anstalter, som förmedlar telegram år 1978

	Telealkonttorin telepalvelu Telefjänsst vid teleområdes- kontor	Telealkonttorille alistettu telepalvelu Teleområdeskontoret under- ordnad telefjänsst	Teleomistons telepalvelu Telefjänsst vid teleexpedition	Puhelikeskuksen yhteydessä oleva telepalvelu Telefjänsst i samband med telefoncentral	Postikonttori Postkontor	Postitoimisto Postexpedition	Toimisto alitoimipaikkana Expedition som är under- ordnad annan anstalt	Postiasema I Poststation I	Yhteensä Summa	Näistä välittivät sähkeitä. Av dessa förmed- lades telegram	
										kaukokir- joittimella ja puheli- mitse med fjärr- skriv- maskin och telefon	puhe- limitse med telefon
Toimipaikat 31. 12. Anstalterna 31. 12											
Toimipaikka avoinna täydelliselle sähke- liikenteelle Anstalten öppen för fullständig telegram- trafik	35	14	7	14	94	242	147	46	599	55	544
Toimipaikka sähkeiden vastaanotto- paikkana Anstalten är mottagningsställe för telegram	—	—	—	—	2	303	—	14	319	—	319
Yhteensä — Summa	35	14	7	14	96	545	147	60	918	55	863

Taulukko 12 Tablá

Puhelintoimipaikat vuosina 1974—1978 — Telefonanstalterna åren 1974—1978

Vuodet År	Palkallis- sekä yhdis- tetyt paikallis- ja kaukopuhelintoimi- paikat Lokal- samt förenade lokal- och fjärrtelefon- anstalter	Erilliset kaukopuhelin- toimipaikat Separata fjärrtelefon- anstalter	Puhelupaikat Samtalsställen	Yhteensä Summa
Toimipaikat 31. 12. Anstalterna 31. 12				
1974	2 417	41	616	3 074
1975	2 422	41	512	2 975
1976	2 432	40	423	2 895
1977	2 440	40	407	2 887
1978	2 446	40	368	2 854

Taulukko 13 Tablá

Puhelinkekkukset vuosina 1974—1978 — Telefoncentralerna áren 1974—1978

Vuodet Ár	Paikallispuhelinkekkukset Lokaltelefoncentraler				Kaukopuhelinkekkukset Fjárttelefoncentraler	
	Auto- maatti- kekkukset Automat- centraler	Puoliauto- maatti- kekkukset Halv- automat- centraler	Kási- kekkukset Manuella centraler	Yhteensä Summa	Automaatti- kekkukset Automat- centraler	Kási- kekkukset Manuella centraler
Puhelinkekkukset 31. 12. Telefoncentralerna 31. 12						
Posti- ja lennätinlaitos — Post- och telegrafverket						
1974	1 581	195	641	2 417	66	60
1975	1 769	138	515	2 422	70	60
1976	1 982	70	380	2 432	72	59
1977	2 201	36	203	2 440	76	59
1978	2 341	25	80	2 446	76	47
Toimiluvanalaiset puhelinlaitokset Telefoninrättningar med koncession						
1974	1 658	2	2	1 662	—	—
1975	1 666	2	2	1 670	—	—
1976	1 684	—	—	1 684	—	—
1977	1 702	—	—	1 702	—	—
1978	1 712	—	—	1 712	—	—
Koko maa — Hela landet						
1978	4 053	25	80	4 158	76	47

Taulukko 14 Tablá

Radioasemat vuosina 1974—1978 — Radiostationerna áren 1974—1978

Vuodet Ár	Kilntein liikenteen radioasemat Radiostationer för den fasta trafiken			Siirtävän liikenteen radioasemat Radiostationer för den rörliga trafiken																											
	Posti- ja lennätinlaitoksen Post- och telegrafverket	Muut valtion Statens övriga	Kuntien ja yksityisten Kommunala och privata	Rannikko- radioasemat Kustradiostationer				Radioamatööriasemat Radioamatörstationer	Tuki- asemat Bas- stationer		Liikkuvat radioasemat Rörliga Radiostationer																				
				Posti- ja lennätinlaitoksen Post- och telegrafverket	Muut valtion Statens övriga	Kuntien ja yksityisten Kommunala och privata	Ilmailuasemat Luftfartsstationer		Valtion Statens	Kuntien ja yksityisten Kommunala och privata	Maa- kulkuneuvot Fordon för landstrafik		Vesi- kulkuneuvot Båtar		Ilma- alukset Luftfartyg		Kannettavat Bärbara														
											Valtion Statens	Kuntien ja yksityisten Kommunala och privata	Valtion Statens	Kuntien ja yksityisten Kommunala och privata	Valtion Statens	Yksityisten Privata	Valtion Statens	Kuntien ja yksityisten Kommunala och privata													
Radioasemat 31. 12. Radiostationerna 31. 12																															
1974	964	302	1 055	38	194	5	139	2 794	776	3 361	5 672	19 067	591	1 214	16	534	2 251	11 327													
1975	1 144	325	1 033	39	147	5	141	2 842	877	4 038	6 444	23 677	578	1 251	16	579	3 293	13 006													
1976	1 332	328	1 134	39	137	5	142	2 948	909	4 254	7 757	29 718	526	1 260	16	592	3 846	16 276													
1977	1 518	471	1 064	39	140	1	142	3 126	1 003	4 954	8 125	33 763	438	1 517	16	605	4 225	18 888													
1978	1 917	501	1 134	41	136	1	144	3 208	999	5 400	9 018	41 051	384	1 308	16	605	4 739	21 588													
1978	Radiosáhkötyslaitteilla va- rustetut asemat Stationer med anläggningar för radiotelegrafi													—	—	—	—	—	—	—	—	—									
1978	Radiopuhelinlaitteilla va- rustetut asemat Stationer med anläggningar för radiotelegrafi													1 914	414	1 134	33	105	1	144	166	999	5 400	9 018	41 051	361	1 135	16	605	4 739	21 588
1978	Radiosáhkötys- ja puhelin- laitteilla varustetut asemat Stationer med anläggningar för radiotelegrafi och -tele- foni													3	87	—	8	31	—	—	3 042	—	—	—	—	—	23	173	—	—	—

Taulukko 15 Tablá

Postinkuljetus sekä postinjakelu ja postinkanto kotimaassa vuosina 1974—1978
Postbefordran samt postutdelning och postutbärning inom landet åren 1974—1978

Vuodet År	Postinkuljetus Postbefordran						Lentopostin- kuljetus Flygpost- förling	Postinjakelu ja postinkanto Postutdelning och postutbärning
	Maantie- postinkuljetus Landsvägs- postförling	Rautatie- postinkuljetus Järnvägs- postförling	Laivapostinkuljetus Sjöpostförling			Yhteensä Summa		
			Rannikolla I kusttrafik	Sisävesillä I insjötrafik				
Linjojen pituus (km) Linjernas längd (km)								
1974	96 148	3 262	1 015	122	1 137	3 649	110 413	
1975	97 693	3 168	1 133	102	1 235	3 649	112 508	
1976	101 112	3 109	1 417	106	1 523	3 578	115 227	
1977	99 668	3 021	1 607	106	1 713	1 994	121 531	
1978	105 638	2 849	1 435	106	1 541	2 214	132 184	
Kuljetus-, jakelu- ja kantomatka (1 000 km) Befordrings-, utdelnings- och utbärnings- sträcka (1 000 km)								
1974	58 539	5 520	176	23	199	324 000	31 580	
1975	58 698	5 312	205	18	223	330 000	32 930	
1976	60 583	5 076	219	19	239	290 000	34 212	
1977	59 409	5 061	286	20	306	266 000	35 231	
1978	61 387	4 881	285	19	304	268 000	36 845	
Kuljetus-, jakelu- ja kantokustannukset (mk) Befordrings-, utdelnings- och utbärnings- kostnader (mk)								
1974	6 600 000	136 311	6 486	142 796	726 032	124 162 184	
1975	7 300 000	181 056	3 428	184 485	984 108	156 041 541	
1976	8 100 000	204 897	4 648	209 545	1 381 454	189 861 950	
1977	9 300 000	282 483	4 550	287 033	1 478 016	210 700 777	
1978	10 100 000	303 873	5 265	309 138	1 481 542	228 239 136	

Taulukko 16 Tablá

Postinkuljetus-, postinjakelu-, postinjakajan-, postipalveluauto- ja jakeluautolinjat sekä postinkanto- ja sanomalehdenkantopiirit vuosina 1974—1978
Postbefordrings-, postutdelnings-, postutdelar-, postbetjäningsbil- och utdelningsbillinjer samt postutbärnings- och tidningsutbärningsdistrikt åren 1974—1978

Vuodet År	Postinkuljetus- linjat Postbefordrings- linjer	Postinjakelu-, postin- jakajan-, postipalvelu- auto- ja jakelu- autolinjat Postutdelnings-, post- utdelar-, post- betjäningsbil- och utdelningsbillinjer	Postinkanto- piirit Postutbärnings- distrikt	Sanomalehdenkanto- piirit Tidningsutbärnings- distrikt	Sunnuntaikantopiirit Söndagsutbärnings- distrikt	Lauantaikantopiirit Lördagsutbärnings- distrikt
	Luku — Antal					
1974	1 115	4 786	3 150	1 881	1 004	—
1975	1 103	4 739	3 289	1 884	1 010	687
1976	1 101	4 585	3 446	1 864	972	796
1977	1 081	4 266	3 582	1 836	998	924
1978	1 094	4 283	3 693	1 778	968	1 048

Taulukko 17 Tablá

Postin rautateitse kulkemat kilometrit vuosina 1974—1978 — Antalet postförda kilometer å järnväg åren 1974—1978

Vuodet År	Posti- vaunuissa I post- kupéer	Kiskoauton liitevaunuissa släpvagnar till rälsbuss	Junailijan- vaunuissa I konduktörs- vagnar	Tavara- vaunuissa I gods- vagnar	Yhteensä Summa	Posti- vaunuissa I post- kupéer	Kiskoauton liitevaunuissa I släpvagnar till rälsbuss	Junailijan- vaunuissa, I konduktörs- vagnar	Tavara- vaunuissa I gods- vagnar	Yhteensä Summa
	Vaunukilometrit Vagnskilometer 1 000 km					Muunnetut akselikilometrit Omvandlade axelkilometer milj. akselikm — axelkm				
1974	2 062	580	1 178	1 699	5 520	8.25	1.11	0.73	2.70	12.79
1975	1 962	537	1 064	1 749	5 312	7.86	1.07	0.66	2.86	12.45
1976	1 892	387	1 034	1 763	5 076	7.57	0.73	0.65	2.94	11.89
1977	1 950	310	996	1 805	5 061	7.81	0.55	0.63	3.05	12.04
1978	1 784	258	868	1 971	4 881	7.14	0.35	0.48	3.32	11.29

Taulukko 18 Tablá

Postilinja-autoliikenne vuosina 1974—1978 — Postbusstrafiken åren 1974—1978

Vuodet Tilittävä toimipaikka År Redovisande anstalt	Autoja liikenteessä keskimäärin vuoden aikana Medelantalet bussar i trafik under året	Linjat Linjer	Linjojen pituus linjernas längd	Ajokm Körkm	Postia Post	Matkustajien lukumäärä Antalet passagerare
	kpl st	kpl st	km	1 000 km	1 000 kg	1 000 kpl 1 000 st
1974	422	219	41 384	32 612	70 110	7 774
1975	430	219	41 392	32 259	67 360	7 320
1976	427	219	41 434	32 380	64 400	6 963
1977	410	220	41 470	32 117	63 670	6 739
1978	392	219	41 561	30 946	62 860	5 593
1978						
Helsinki 10 — Helsingfors 10	32	11	2 858	2 450	7 967	504
Joensuu 10	17	10	1 766	1 304	1 774	297
Jyväskylä 10	26	12	2 899	2 325	5 408	476
Kajaani 10	38	33	4 534	3 180	5 928	558
Kuopio 10	26	17	3 188	2 340	5 512	564
Lappeenranta 10	9	5	684	593	1 159	126
Oulu 10	55	30	5 552	3 898	6 656	673
Revaniemi 10	85	47	9 134	6 390	6 809	877
Seinäjoki 10	45	27	5 170	3 817	8 293	595
Tampere 10	18	10	1 984	1 545	4 970	354
Turku 10 — Åbo 10	19	7	1 920	1 457	5 490	271
Vaasa 10 — Vasa 10	22	10	1 872	1 647	2 894	298

Taulukko 19 Tablá

Liikenne- ja kuljetusvälineet vuosina 1974—1978 — Trafik- och transportmedlen åren 1974—1978

Vuodet År	Autot — Bilar					Muut ajoneuvot — Övriga motorfordon								
	Henkilö- Person-	Paketti- ja henkilö- paketti- Paket- och farmar-	Varsinaiset kuorma- Egentliga last-	Erikoiskuorma- Speciallast-	Linja- Bussar	Mootorilaiturivaunut Motorperrongvagnar	Sähkölaiturivaunut Elperrongvagnar	Mootoripyörät ja mopedit Motorcyklar och mopeder	Mootorikelkat Motorkalkar	Mootoriveneet Motorbåtar	Perävaunut Släpvagnar	Traktorit Traktörer	Asunto- ja varasto- vaunut Bostads- och förråds- vagnar	Telavetoiset maasto- ajoneuvot Terrängfordon med larvihuul
31. 12.														
1974	100	1 567	800	428	435	117	25	149	62	1	800	28	66	9
1975	104	1 738	818	437	444	160	24	140	81	1	819	31	67	10
1976	105	1 886	813	414	427	164	24	129	83	2	809	39	66	8
1977	113	1 995	804	407	404	165	23	117	102	1	740	46	56	8
1978	118	2 062	785	383	397	183	21	111	99	2	681	49	56	7
1978														
Posti — Post	—	650	344	14	397	155	21	102	—	2	364	20	1	—
Tele	—	1 408	439	369	—	28	—	9	99	—	317	29	55	7
Yhteiset														
Gemensamma	118	4	2	—	—	—	—	—	—	—	—	—	—	—

Taulukko 20 Tablá

Liikenne- ja kuljetusvälineiden ikä 31. 12. 1978 — Trafik- och transportmedlens ålder 31. 12. 1978

Hankintavuosi Anskaffningsår	Autot — Bilar					Muut ajoneuvot — Övriga fordon								
	Henkilö- Person-	Paketti- ja henkilö- paketti- Paket- och farmar-	Varsinaiset kuorma- Egentliga last-	Erikoiskuorma- Speciallast-	Linja- Bussar	Mootorilaiturivaunut ja haarakatrukit Motorperrongvagnar och gaffeltruckar	Sähkölaiturivaunut Elperrongvagnar	Mootoripyörät ja mopedit Motorcyklar och mopeder	Mootorikelkat Motorkalkar	Mootoriveneet Motorbåtar	Perävaunut Släpvagnar	Asunto- ja varasto- vaunut Bostads- och förråds- vagnar	Telavetoiset maasto- ajoneuvot ja traktorit Terrängfordon med larvihuul och traktorer	
1931—40	—	—	—	—	—	—	1	—	—	—	4	—	—	
1941—50	—	—	—	—	—	—	—	—	—	—	34	—	—	
1951	—	—	—	—	—	—	—	—	—	—	5	8	—	
1952	—	—	—	—	—	—	—	—	—	—	4	2	—	
1953	—	—	—	—	—	—	—	—	—	—	12	2	—	
1954	—	—	—	—	—	—	—	—	—	—	10	4	—	
1955	—	—	—	—	—	—	—	—	—	—	6	—	—	
1956	—	—	—	—	2	—	—	—	—	—	5	1	1	
1957	—	—	—	—	2	—	—	—	—	—	5	—	2	
1958	—	—	1	8	—	1	—	—	—	—	3	—	—	
1959	—	—	1	2	—	—	—	—	—	—	6	—	—	
1960	—	—	—	—	—	—	—	—	—	—	10	—	—	
1961	—	—	2	—	—	3	—	—	—	—	14	—	—	
1962	—	—	2	1	—	4	—	—	—	—	16	—	—	
1963	—	—	3	—	—	1	—	—	—	—	24	—	—	
1964	—	—	2	6	1	2	—	—	—	—	44	—	4	
1965	—	1	—	1	—	5	3	—	—	—	52	—	3	
1966	—	3	4	7	2	1	—	—	—	—	38	—	—	
1967	—	2	9	—	7	—	4	—	2	—	14	1	2	
1968	1	9	30	14	31	13	—	—	1	—	41	8	1	
1969	1	38	22	16	11	2	—	—	1	—	25	5	3	
1970	8	75	39	32	53	19	—	—	—	—	15	5	3	
1971	14	172	72	24	68	1	3	3	—	—	34	5	3	
1972	20	189	110	41	30	19	5	9	12	—	21	6	5	
1973	14	234	109	—	37	19	—	18	7	—	27	4	3	
1974	15	360	126	65	31	2	5	13	9	—	14	2	6	
1975	9	246	90	56	47	32	—	15	23	—	36	2	6	
1976	8	250	78	51	37	19	—	20	6	1	80	—	7	
1977	14	224	50	30	15	4	—	22	27	—	48	—	4	
1978	14	259	35	25	27	25	—	10	8	1	34	—	3	
Yhteensä — Summa	118	2 062	785	383	397	183	21	111	99	2	681	56	56	

Taulukko 21 Tablá

Kirjelaatikat ja irtolaukut vuosina 1974—1978 — Brevlådor och lösvåskor åren 1974—1978

Vuosi År	Kiinteät kirjelaatikat Fasta brevlådor	Liikkuvat kirjelaatikat Rörliga brevlådor					Kirjelaatikat kaikkiaan Totalantalet brevlådor	Irtolaukut Lösvåskor
		Junissa På tåg	Autopostitoimistoissa På bilpost-expeditioner	Laivapostitoimistoissa På sjöpost-expeditioner	Muissa laivoissa På övriga båtar	Yhteensä Summa		
1974	13 851	29	5	1	23	58	13 909	132
1975	13 947	28	5	1	21	55	14 002	112
1976	13 925	21	5	—	21	47	13 972	198
1977	14 093	19	5	—	24	48	14 141	72
1978	13 978	19	5	—	21	45	14 023	61

Taulukko 22 Tablá

Koti- ja ulkomaiset lähetykset vuosina 1974—1978 — In- och utrikes försändelser åren 1974—1978

Vuodet Lähetysten laatu År Försändelsernas beskaffenhet	Kotimaiset Inrikes		Ulkomaille lähetetyt Till utlandet avsända		Ulkomailla tulleet Från utlandet anlända		Yhteensä Summa	
	1 000 kpl st	%	1 000 kpl st	%	1 000 kpl st	%	1 000 kpl st	%
	1974							
Kirjelähetykset — Brevförsändelser	625 985	42.3	40 027	97.2	52 019	89.1	718 032	45.4
Paketit — Paket	16 944	1.1	490	1.2	571	1.0	18 005	1.1
Posti- ja postiennakko-osoitukset — Post- och postförsöktsanvisningar	1 586	0.1	29	0.1	107	0.2	1 721	0.1
Sanomalehdet — Tidningar	836 082	56.5	636	1.5	5 696	9.8	842 419	53.3
Yhteensä — Summa	1 480 601	100.0	41 182	100.0	58 394	100	1 580 176	100
1975								
Kirjelähetykset — Brevförsändelser	625 747	42.2	35 966	98.6	60 116	98.9	721 829	45.7
Paketit — Paket	15 800	1.1	473	1.3	549	0.9	16 821	1.1
Posti- ja postiennakko-osoitukset — Post- och postförsöktsanvisningar	1 457	0.1	32	0.1	99	0.2	1 588	0.1
Sanomalehdet — Tidningar	839 337	56.6	839 337	53.1
Yhteensä — Summa	1 482 341	100	1 579 574	100.0
1976								
Kirjelähetykset — Brevförsändelser	621 257	40.9	31 101	98.5	55 395	98.9	707 752	44.0
Paketit — Paket	15 289	1.0	438	1.4	554	1.0	16 282	1.0
Posti- ja postiennakko-osoitukset — Post- och postförsöktsanvisningar	1 337	0.1	32	0.1	111	0.2	1 480	0.1
Sanomalehdet — Tidningar	881 516	58.0	881 516	54.9
Yhteensä — Summa	1 519 399	100.0	1 607 030	100.0
1977								
Kirjelähetykset — Brevförsändelser	616 255	40.5	33 872	98.6	54 694	98.8	704 821	43.7
Paketit — Paket	16 085	1.1	443	1.3	533	1.0	17 061	1.1
Posti- ja postiennakko-osoitukset — Post- och postförsöktsanvisningar	1 326	0.1	41	0.1	129	0.1	1 497	0.1
Sanomalehdet — Tidningar	888 745	58.4	888 745	55.1
Yhteensä — Summa	1 522 411	100	1 612 124	100.0
1978								
Kirjelähetykset — Brevförsändelser	643 467	42.0	42 104	98.8	65 013	99.0	750 583	45.7
Paketit — Paket	15 469	1.0	456	1.1	552	0.8	16 478	1.0
Posti- ja postiennakko-osoitukset — Post- och postförsöktsanvisningar	1 087	0.1	38	0.1	138	0.2	1 263	0.1
Sanomalehdet — Tidningar	873 610	57.0	873 610	53.2
Yhteensä — Summa	1 533 634	100	1 641 934	100.0

Taulukko 23 Tablá

Maksunalaiset lähetykset ja virkalähetykset vuosina 1974—1978 — Portopliktiga försändelser och tjänsteförsändelser åren 1974—1978

Vuodet År	Maksunalaiset lähetykset Portopliktiga försändelser							Virka lähetykset Tjänsteförsändelser					Kaikkiaan Totalsumma
	Tavalliset kirje- lähetykset Vanliga brev- försändelser	Kirjatut kirje- lähetykset Rekommenderade brevförsändelser	Vakuutetut kirjeet Assurerade brev	Sanomalehdet Tidningar	Paketit Paket	Posti- ja posti- ennakko-osoitukset Post- och post- försäktansvis- ningar	Yhteensä Summa	Tavalliset kirje- lähetykset Vanliga brev- försändelser	Kirjatut kirje- lähetykset Rekommenderade brevförsändelser	Vakuutetut kirjeet Assurerade brev	Paketit Paket	Yhteensä Summa	
	1 000 kpl												
	1 000 st												
1974	644 094	5 820	13	842 419	17 072	1 721	1 511 138	63 920	3 459	726	933	69 038	1 580 176
1975	650 005	5 687	13	839 337	16 078	1 588	1 512 706	63 396	..	728	744	66 868	1 579 574
1976	643 231	5 151	15	881 516	15 506	1 480	1 546 900	58 621	..	735	775	60 131	1 607 030
1977	643 140	4 792	16	888 745	16 022	1 342	1 554 057	56 126	..	746	1 040	57 912	1 611 969
1978	690 436	4 642	18	873 610	15 275	1 263	1 585 243	52 843	1 888	757	1 203	56 691	1 641 934

Taulukko 24 Tablá

Tavalliset lähetykset vuosina 1974—1978 — Vanliga försändelser åren 1974—1978

Vuodet År	Maksunalaiset lähetykset Portopliktiga försändelser												Virka lähetykset Tjänsteförsändelser							Kaikkiaan Totalsumma	
	Kirjelähetykset Brevförsändelser												Kirjelähetykset Brevförsändelser								
	Kirjeet Brev	Postikortit Postkort	Painotuotteet Trycksaker	Tavarantyytteet Varuprov	Ryhmäristisiteet Gruppkorsband	Toistuvasti ilmestyvät ryhmäjulkaisut Periodiskt utkommande gruppublicationer	Osoitteettomat mainosjake- lut Adresslösa reklamuthärningar	Joukkokoristisiteet Maskorsband	Toistuvasti ilmestyvät joukkujulkaisut Periodiskt utkommande masspublicationer	Jälleennyvän ristisiteet Återförsäljarkorsband	Pikkupaketit Småpaket	Paketit Paket	Sanomalehdet Tidningar	Yhteensä Summa	Kirjeet Brev	Postikortit Postkort	Painotuotteet Trycksaker	Tavarantyytteet Varuprov	Paketit Paket	Yhteensä Summa	
	milj. kpl																				
	milj. st																				
1974	300.5	21.4	147.5	2.3	54.7	14.0	13.0	57.7	26.7	5.9	0.3	16.3	842.4	1 502.8	56.6	2.9	4.3	0.1	0.5	64.5	1 567.2
1975	312.2	31.1	141.3	1.5	54.3	12.1	10.8	54.5	26.9	4.9	0.4	15.3	839.3	1 504.6	57.0	3.0	5.4	0.0	0.5	65.9	1 570.6
1976	307.6	33.6	151.5	1.4	44.3	9.8	10.0	55.0	26.5	3.2	0.2	14.8	881.5	1 539.5	51.9	2.9	3.6	0.1	0.6	59.2	1 598.7
1977	323.3	25.7	138.7	1.6	40.4	10.9	10.9	61.9	26.8	2.9	0.3	15.4	888.7	1 547.3	48.6	2.3	5.1	0.1	0.8	57.0	1 604.3
1978	337.8	30.2	161.0	1.4	45.3	9.8	10.1	62.7	28.7	2.5	0.8	14.7	873.6	1 578.8	46.8	2.2	3.8	0.0	0.9	53.7	1 632.5
1978 Kotimaiset																					
Inrikes	288.2	15.4	120.4	1.4	45.3	9.8	10.1	62.7	28.7	2.5	0.2	13.8	873.6	1 472.2	46.4	2.2	3.8	0.0	0.9	53.4	1 525.6
Ulkomaille Till utlandet	14.2	3.2	23.8	—	—	—	—	—	—	—	0.2	0.4	—	41.8	0.2	—	—	—	—	0.2	42.0
Ulkomailta Från utlandet	35.4	11.6	16.9	—	—	—	—	—	—	—	0.3	0.5	—	64.7	0.2	—	—	—	—	0.2	65.0

Taulukko 25 Tablå

Kirjatut lähetykset vuosina 1974—1978 — Rekommenderade försändelser åren 1974—1978

Vuodet Kuukaudet År Månader	Maksunalaistet lähetykset Portopliktiga försändelser						Virka lähetykset Tjänsteförsändelser					Kaikkiaan Total- summa	
	Kirjälähetykset Brevförsändelser					Paketit Paket	Yhteensä Summa	Kirjälähetykset Brevförsändelser			Paketit Paket		Yhteensä Summa
	Kirjeet Brev	Posti- kortit Post- kort	Paino- tuotteet Trycksaker	Tavara- näytteet Varuprov	Pikku- paketit Små- paket			Kirjeet Brev	Posti- kortit Post- kort	Paino- tuotteet Tryck- saker			
	1 000 kpl	1 000 st											
1974	5 650	2.6	143	1.3	23	777	6 597	3 457	1.1	0.9	209	3 668	10 266
1975	5 535	4.8	115	1.0	32	742	6 429
1976	4 983	3.9	123	0.8	41	689	5 840
1977	4 640	3.7	110	1.0	38	545	5 337
1978	4 539	3.3	72	0.6	36	507	5 149	1 883	2.1	3.3	90	1 979	7 128
1978 Kotimaiset — Inrikes Ulkomaille Till utlandet													
I	439	0.2	3.4	0.0	0.3	38	481	190	1.4	0.3	13	204	685
II	298	0.2	2.0	0.1	0.3	37	337	141	0.1	0.1	9.6	151	488
III	351	0.1	2.7	0.0	0.5	41	395	160	0.1	0.3	6.4	167	562
IV	325	0.2	2.3	0.1	0.3	41	369	167	0.1	0.3	7.0	175	544
V	352	0.2	2.0	0.0	0.2	38	393	178	0.1	0.5	6.5	185	578
VI	387	0.4	2.2	0.0	0.1	34	424	156	0.1	0.2	7.8	164	588
VII	260	0.1	1.6	0.0	0.1	26	288	113	0.0	0.2	4.8	118	406
VIII	300	0.1	2.4	0.0	0.2	39	342	148	0.1	0.3	7.4	156	497
IX	305	0.2	2.5	0.1	0.3	43	351	161	0.2	0.3	6.9	138	519
X	332	0.1	2.1	0.1	1.1	46	381	170	0.0	0.5	8.3	179	560
XI	339	0.1	2.4	0.1	1.2	55	398	156	0.1	0.2	6.9	163	561
XII	355	0.1	2.3	0.1	1.0	68	427	136	0.1	0.1	6.3	142	569
Kotimaiset — Inrikes Ulkomaille Till utlandet	3 488	1.6	16	0.6	4.2	507	4 008	1 868	2.1	3.3	90	1 964	5 972
Ulkomailta Från utlandet	554	0.5	12	—	11	—	577	7.7	—	—	—	7.7	585
Från utlandet	497	1.1	44	—	21	—	563	7.1	—	—	—	7.1	571

Taulukko 26 Tablå

Vakuutetut lähetykset vuosina 1974—1978 — Assurerade försändelser åren 1974—1978

Vuodet Kuukaudet År Månader	Maksunalaistet lähetykset Portopliktiga försändelser						Virka lähetykset, kotimaiset Tjänsteförsändelser, Inrikes			Kaikkiaan Total- summa	
	Kotimaiset Inrikes		Ulkomaille Till utlandet		Ulkomailta Från utlandet		Yhteensä Summa	Kirjeet Brev	Paketit Paket		Yhteensä Summa
	Kirjeet Brev	Paketit Paket	Kirjeet Brev	Paketit Paket	Kirjeet Brev	Paketit Paket					
	1 000 kpl	1 000 st									
1974	8.1	3.8	1.5	11	3.3	21	49	726	186	912	961
1975	7.9	3.2	1.3	11	3.8	22	49	728	199	927	976
1976	8.1	2.9	2.7	11	4.3	21	50	735	193	928	978
1977	8.7	2.3	2.8	11	4.3	18	48	746	204	950	998
1978	9.5	1.6	3.7	12	4.4	20	51	757	217	974	1 025
1978 Kotimaiset — Inrikes Ulkomaille Till utlandet											
I	1.4	0.9	2.3	60	17	77	79
II	0.8	0.8	1.7	55	16	70	72
III	1.1	1.0	2.1	74	21	94	96
IV	0.9	1.1	1.9	74	16	90	92
V	1.4	1.1	2.4	69	18	87	89
VI	1.2	1.2	2.4	65	18	83	85
VII	1.5	1.1	2.6	62	18	80	83
VIII	1.3	1.2	2.5	59	20	79	81
IX	1.0	1.1	2.1	55	16	71	73
X	1.0	1.3	2.3	62	18	80	82
XI	1.0	1.4	2.4	60	18	79	81
XII	0.7	1.0	1.7	63	21	84	86

Taulukko 27 TablÅ

Posti- ja postiennakko-osoitukset sekÅ postiennakkolÅhetykset vuosina 1974—1978
Post- och postfÅrskotts-anvisningar samt postfÅrskottsfÅrsÅndelser Åren 1974—1978

Vuodet Maat År LÅnder	Posti- ja postiennakko-osoitukset Post- och postfÅrskotts-anvisningar				PostiennakkolÅhetykset PostfÅrskottsfÅrsÅndelser				Kotimaiset ja ulkomaille osoitetut posti- ja postiennakko- osoitukset kuukausittain Inrikes och till utlandet adres- serade post-och postfÅrskotts- anvisningar per mÅnad
	Kotimaiset Inrikes	Ulkomaille Till utlandet	Ulkomailta FrÅn utlandet	YhteensÅ Summa	Kotimaiset Inrikes	Ulkomaille Till utlandet	Ulkomailta FrÅn utlandet	YhteensÅ Summa	
	1 000 kpl 1 000 st								
1974	1 586	29	107	1 721	5 413	29	21	5 463	
1975	1 457	32	99	1 588	5 431	27	24	5 481	
1976	1 337	32	111	1 480	4 871	43	26	4 940	
1977	1 171	41	129	1 342	5 409	44	36	5 488	
1978	1 087	38	138	1 263	4 785	42	32	4 859	
1978	kpl st								1 000 kpl 1 000 st
Alankomaat — NederlÅnderna	214	1 811	2 025	.	329	171	500	1978	
Belgia — Belgien	70	1 532	1 602	.	64	60	124	I	
Espanja — Spanien	59	442	501	.	7	13	20	II	
Islanti — Island	32	132	164	.	132	22	154	III	
Italia — Italien	696	1 317	2 013	.	268	671	939	IV	
ItÅvalta — Åsterrike	157	855	1 012	.	231	137	368	V	
Luxemburg	9	235	244	.	2	9	11	VI	
Norja — Norge	727	4 802	5 529	.	1 705	576	2 281	VII	
Ranska — Frankrike	476	25 666	26 142	.	167	321	488	VIII	
Ruotsi — Sverige	27 223	76 799	104 022	.	35 322	20 296	55 618	IX	
Saksan liittotasavalta				.				X	
FÅrbundsrepubliken Tyskland	3 343	17 240	20 583	.	1 347	2 981	4 328	XI	
Sveitsi — Schweiz	2 501	3 167	5 668	.	309	2 419	2 728	XII	
Tanska — Danmark	1 944	1 839	3 783	.	812	1 807	2 619		
Amerikan Yhdysvallat				.					
Amerikas FÅrenta Stater	151	648	799	.	—	—	—		
Kanada	28	1 228	1 256	.	—	—	—		
Japani — Japan	81	157	238	.	—	—	—		

Taulukko 28 TablÅ

LÅhetysten vakuutus- ja rahamÅrÅt vuosina 1974—1978 — FÅrsÅndelsernas assurans- och penningbelopp Åren 1974—1978

Vuodet Kuukaudet År MÅnader	Maksunallaiset lÅhetykset Portopliktiga fÅrsÅndelser				VirkaÅhetykset TjÅnstefÅrsÅndelser			Kaikkiaan Totalsumma
	Kirjeiden vakuutus- mÅrÅ Assurans- belopp pÅ brev	Pakettien vakuutus- mÅrÅ Assurans- belopp pÅ paket	Posti- ja posti- ennakko-osoit- tusten raha- mÅrÅ Post- och post- fÅrskotts- anvisningarnas penningbelopp	YhteensÅ Summa	Kirjeiden vakuutus- mÅrÅ Assurans- belopp pÅ brev	Pakettien vakuutus- mÅrÅ Assurans- belopp pÅ paket	YhteensÅ Summa	
	1 000 mk							
1974	46 995	32 358	320 135	399 488	17 826 312	12 191 431	30 017 744	30 417 232
1975	66 813	31 106	341 166	439 085	21 825 774	14 016 353	35 842 126	36 281 211
1976	78 513	30 018	361 016	469 547	23 222 526	14 873 441	38 095 967	38 565 514
1977	99 884	32 825	364 171	496 879	25 833 921	16 438 641	42 272 562	42 769 442
1978	128 761	38 111	380 039	546 911	25 451 614	19 010 845	44 462 459	45 009 370
1978								
Kotimaiset — Inrikes								
Ulkomaille — Till utlandet								
I	7 916	2 283	28 800	38 999	2 321 764	1 317 857	3 639 621	3 678 619
II	4 512	1 501	25 745	31 757	1 837 890	1 208 274	3 046 164	3 077 921
III	9 270	1 330	29 059	39 659	2 436 638	2 819 631	5 256 269	5 295 928
IV	5 594	2 279	27 951	35 824	1 802 537	1 205 380	3 007 917	3 043 741
V	13 730	1 864	32 441	48 035	1 992 846	1 423 204	3 416 050	3 464 085
VI	11 506	1 513	29 020	42 039	2 261 665	1 645 464	3 907 129	3 949 168
VII	12 811	989	25 136	38 936	2 305 601	1 512 639	3 818 240	3 857 176
VIII	13 435	1 924	28 576	43 935	2 009 150	1 462 443	3 471 593	3 515 528
IX	11 594	2 326	28 611	42 531	1 846 794	1 293 998	3 140 792	3 183 323
X	11 201	2 393	31 319	44 914	2 147 287	1 516 073	3 663 360	3 708 274
XI	12 110	2 750	31 911	46 771	2 115 142	1 568 794	3 683 936	3 730 707
XII	8 689	2 288	35 331	46 309	2 374 165	2 037 088	4 411 253	4 457 562

Taulukko 29 Tabla

Postin kuljetettavaksi jätetyt sanomalehdet vuosina 1974—1978 — Till postbefordran inlämnade tidningar åren 1974—1978

Vuodet Toimipaikat År Anstalter	Jätetty kuljetettavaksi vuoden aikana Inlämnade till befordran under året		Sanomalehtien paino eri kuukausina Tidningarnas vikt under olika månader											
	1 000 numerokpl 1 000 nummerexpl.	1 000 kg	I	II	III	IV	V	VI	VII	VIII	IX	X	XI	XII
	1 000 kg													
1974	746 465	72 803	5 913	5 586	7 113	6 116	6 648	5 348	4 532	5 705	6 562	7 320	6 491	5 469
1975	734 045	68 176	5 461	5 618	5 868	6 835	5 980	5 054	4 647	4 962	6 185	6 512	5 861	5 193
1976	747 895	67 761	5 110	5 348	6 325	6 240	6 000	5 183	4 425	4 919	6 270	6 466	6 037	5 438
1977	743 668	68 851	5 070	5 117	6 482	5 965	6 368	5 463	4 132	5 202	6 359	6 484	6 673	5 536
1978	742 558	71 577	5 377	5 674	6 543	6 513	6 445	5 687	4 381	5 599	6 660	6 564	6 893	5 241
1978														
Hyvinkää	9 249	407	32	36	36	36	37	33	24	29	33	35	44	32
Hämeenlinna 10	5 100	360	29	28	28	29	31	29	25	30	36	30	30	35
Isalmi	5 753	386	28	29	34	34	34	35	25	32	30	38	33	34
Joensuu 10	18 828	1 238	96	98	105	106	106	102	87	104	107	112	110	105
Jyväskylä 10	15 869	1 574	122	117	124	132	133	124	118	130	140	147	143	144
Kajaani 10	6 015	383	32	35	32	33	33	29	31	31	33	32	31	31
Kemi 10	8 476	711	56	57	58	59	61	57	52	59	65	60	67	60
Kerava	13 907	617	46	44	47	46	52	44	39	50	61	64	67	57
Kokemäki	5 436	295	23	23	26	24	24	24	20	25	26	25	30	25
Kokkola 10														
Karleby 10	10 364	745	55	60	62	66	67	64	54	60	69	66	60	62
Kotka 10	7 447	508	39	40	20	19	19	18	34	89	88	49	48	45
Kouvola 10	6 849	406	26	31	34	35	37	34	22	30	31	41	47	38
Kuopio 10	13 675	1 281	95	99	102	116	104	113	87	104	120	118	111	112
Lahti 10	5 915	513	37	41	38	41	44	43	39	42	45	50	47	46
Lappeenranta 10	7 247	521	41	39	46	44	45	43	38	43	47	45	49	41
Oulu 10	33 441	2 450	203	191	211	198	217	194	174	210	215	210	224	203
Pieksämäki 10	5 913	210	15	16	19	17	18	18	15	17	17	19	22	17
Pori 10	9 196	710	54	53	61	62	62	62	48	56	68	63	59	62
Porvoo 10 — Borgå 10	24 044	5 108	342	359	531	491	470	424	314	456	431	392	602	296
Rovaniemi 10	7 242	598	47	48	50	49	51	50	45	50	51	52	52	53
Sanomalehtipk														
Tidningspk	341 760	38 545	2 893	3 088	3 704	3 589	3 540	3 005	2 186	2 837	3 729	3 681	3 739	2 554
Seinäjoki 10	18 143	1 597	117	119	116	132	138	135	125	125	139	152	153	146
Tampere 10	33 930	3 495	274	325	314	337	315	295	202	267	287	316	295	268
Turku 10 — Åbo 10 ...	21 046	2 086	176	165	188	178	189	164	138	171	182	180	172	183
Vaasa 10 — Vasa 10 ...	29 588	2 490	187	196	195	218	231	202	165	191	224	203	258	220
Muut toimipaikat														
De övriga anstalterna ..	78 125	4 343	312	337	362	422	387	346	274	361	386	384	400	372

Taulukko 30 Tabla

Perilläsaamattomat lähetykset vuonna 1978 — Obeställbara försändelser år 1978

Lähtöpaikkaan palautuneet Till avsändningsorten återkomna	Lähtöpaikkaan palautuneet Till avsändningsorten återkomna			Tiedustelujaostoon tulleet Till reklamationssektionen anlända			Ei saatu perille Icke frambefordrade		Ulkomailla palautetut Till utlandet återsända
	Koti- maasta Inrikes	Ulko- mailta Från utlandet	Yhteensä Summa	Koti- maasta Inrikes	Ulko- mailta Från utlandet	Yhteensä Summa	Luku- määrä Antal	% kaikista koti- maassa postiin- jätetyistä maksun- alaisista lähetyksistä % av alla till postbefordran inom landet inlämnade portopliktiga försändelser	
Lähetysten laatu Försändelsernas beskaffenhet									
Tavalliset lähetykset Vanliga försändelser									
Kirjeet — Brev	507 286	2 288	509 574	50 803	1 573	52 376	21 377	0.07	45 370
Postikortit — Postkort	24 947	273	25 220	5 010	390	5 400	5 400	0.27	1 469
Painotuotteet — Trycksaker	496 990	611	497 601	—	—	—	1 833	0.00	16 497
Tavaranäytteet — Varuprov	1 638	—	1 638	—	—	—	—	—	—
Pikkupaketit — Småpaket	546	104	650	—	—	—	—	—	494
Paketit — Paket	123 214	4 160	127 374	393	—	393	209	0.02	2 431
Yhteensä — Summa	1 154 621	7 436	1 162 057	56 206	1 963	58 169	28 819	0.06	66 261
Kirjatut lähetykset Rekommenderade försändelser									
Kirjeet — Brev	53 469	2 184	55 653	916	—	916	99	0.02	2 262
Postikortit — Postkort	13	13	26	—	—	—	—	—	—
Painotuotteet — Trycksaker	468	78	546	—	—	—	—	—	—
Tavaranäytteet — Varuprov	182	—	182	—	—	—	—	—	—
Pikkupaketit — Småpaket	—	—	—	—	—	—	—	—	—
Paketit — Paket	4 212	—	4 212	1	—	1	1	0.00	—
Yhteensä — Summa	58 344	2 275	60 619	917	—	917	100	0.02	2 262
Vakuutetut lähetykset Assurerade försändelser									
Kirjeet — Brev	—	—	—	—	—	—	—	—	—
Paketit — Paket	—	—	—	—	—	—	—	—	13
Yhteensä — Summa	—	—	—	—	—	—	—	—	13
Posti- ja postiennakko-osoitukset Post- och postförsöksanvisningar	1 716	91	1 807	62 ¹⁾	—	62 ¹⁾	50	0.04	117
Kaikkiaan — Totalsumma	1 214 681	9 802	1 224 483	57 185	1 963	59 148	28 969	0.06	68 653

¹⁾ Talousosastolle — Till ekonomiafdelningen

Taulukko 31 Tablá

Maksunalaiset lähetykset ulkomaille vuonna 1978 — Portopliktiga försändelser till utlandet år 1978

Maat Länder	Tavalliset lähetykset Vanliga försändelser			Kirjatut kirjellä- tykset Rekom- menderade brevför- sändelser	Vakautetut lähetykset Assurerade försändelser			Kaikkiaan Total- summa
	Kirje- lähetykset Brevför- sändelser	Paketit Paket	Yhteensä Summa		Kirjeet Brev	Paketit Paket	Yhteensä Summa	
	kpl							
	st							
<i>Eurooppa — Europa</i>								
Alankomaat — Nederländerna	543 296	7 253	550 549	14 924	114	258	372	565 845
Albania — Albanien	364	5	369	—	—	—	—	369
Belgia — Belgien	585 260	3 087	588 347	14 248	65	223	288	602 883
Bulgaria — Bulgarien	32 448	197	32 645	676	—	2	2	33 323
Espanja — Spanien	948 168	2 801	950 969	14 092	43	29	72	965 133
Gibraltari	52	3	55	—	—	—	—	55
Irlanti — Irland	53 092	1 146	54 238	2 340	—	3	3	56 581
Islanti — Island	87 828	1 704	89 532	1 820	2	46	48	91 400
Iso-Britannia — Storbritannien	2 995 252	20 117	3 015 369	68 744	197	320	517	3 084 630
Italia — Italien	1 574 768	4 130	1 578 898	16 744	70	33	103	1 595 745
Itävalta — Österrike	660 140	8 914	669 054	8 060	39	239	278	677 392
Jugoslavia — Jugoslavian	67 340	357	67 697	1 404	2	—	2	69 103
Kreikka — Grekland	363 012	1 086	364 098	2 028	10	3	13	366 139
Kypros — Cypern	12 064	211	12 275	156	—	—	—	12 431
Liechtenstein	7 904	3	7 907	312	—	21	21	8 240
Luxemburg	29 744	205	29 949	728	3	10	13	30 690
Malta	47 060	81	47 141	52	—	—	—	47 193
Monaco	2 444	14	2 458	—	—	—	—	2 458
Neuvostoliitto — Sovjetunionen	552 864	7 112	559 976	17 576	7	20	27	577 579
Norja — Norge	1 308 073	56 856	1 364 929	17 836	533	1 655	2 188	1 384 953
Portugali — Portugal	386 880	492	387 372	4 264	—	2	2	391 638
Puola — Polen	182 416	1 980	184 396	4 316	8	16	24	188 736
Ranska — Frankrike	3 483 740	7 810	3 491 550	25 532	105	67	172	3 517 254
Romania — Rumänien	40 768	254	41 022	624	—	—	—	41 646
Ruotsi — Sverige	15 402 192	157 352	15 559 544	120 588	1 394	5 093	6 487	15 686 619
Saksan demokraattinen tasavalta								
Tyska demokratiska republiken	185 692	1 462	187 154	2 756	1	10	11	189 921
Saksan liittotasavalta								
Förbundsrepubliken Tyskland	3 312 088	49 057	3 361 145	63 180	605	1 045	1 650	3 425 975
San Marino	156	—	156	—	—	—	—	156
Sveitsi — Schweiz	879 216	15 247	894 463	18 200	307	319	626	913 289
Tanska — Danmark	1 109 160	17 756	1 126 916	25 740	145	404	549	1 153 205
Tšekkoslovakia — Tjeckoslovakien	110 812	887	111 699	2 028	1	3	4	113 731
Turkki — Turkiet	453 180	361	453 541	1 092	2	2	4	454 637
Unkari — Ungern	135 096	1 289	136 385	2 340	—	3	3	138 728
Vatikaanivaltio — Vatikanstaten	364	1	365	—	—	—	—	365
Eurooppa yhteensä — Summa Europa	35 552 933	369 230	35 922 163	452 400	3 653	9 826	13 479	36 388 042
Aasia — Asien	1 160 276	10 457	1 170 733	31 876	35	144	179	1 202 788
Afrikka — Afrika	618 176	5 747	623 923	6 552	7	8	15	630 490
Amerikan Yhdysvallat								
Amerikas Förenta Stater	2 519 192	42 511	2 561 703	57 616	—	1 339	1 339	2 620 658
Muu Amerikka — Det övriga Amerika ..	1 191 268	11 852	1 203 120	20 852	—	153	153	1 224 125
Australia — Australien	322 556	5 072	327 628	7 748	1	136	137	335 513
Kaikkiaan — Totalsumma	41 364 401	444 869	41 809 270	577 044	3 696	11 606	15 302	42 401 616

Taulukko 32 Tablá

Lentoposti ulkomaille vuosina 1974—1978 — Flygpost till utlandet åren 1974—1978

Vuodet År	Kirjeet ja postikortit Brev och postkort LC	Painotuotteet Trycksaker AO	Paketit Paket CP	Yhteensä Summa
	1 000 kg			
1974	329	284	624	1 237
1975	340	282	652	1 274
1976	351	292	736	1 379
1977	382	333	802	1 516
1978	409	388	938	1 735

Taulukko 33 Tablá

Eräiden Euroopan maiden postitilastoa vuonna 1976 — Några europeiska länders poststatistik år 1976

Maat Länder	Tavalliset ja kirjatut kirjelmätykset Vanliga och rekommenderade brevfrörsändelser						Vak. kirjeet Ass. brev	Tav. ja vak. paketit Vanl. och ass. paket	Postin väl. tilatut sanomal. Genom posten prenum. tid- ningar	Postiosoitukset Postanvis- ningar		Tulot In- kom- ter	Menot Ut- gifter	Yli- jäämä Över- skott	
	Kir- jeet Brev	Posti- kortit Post- kort	Risti- siteet Kors- band	Pikku- paketit Små- paket	Yh- teensä Summa	Niistä maksun- alaiset Därav porto- pliktiga				Luku Antal	Määrä Belopp				
milj. kpl — st											milj. frangia — francs				
1976															
Suomi — Finland ...	365.3	36.6	305.6	0.3	707.8	648.4	0.7	16.3	..	1.5	150.2	426.9	457.9	—	31.0
Alankomaat															
Nederländerna	1 984.9	119.9	1 878.9	70.4	4 054.1	4 008.6	..	9.8	..	1.4	372.8	3 159.6	2 953.9	—	205.8
Belgia — Belgien ...	1 125.0	66.4	1 450.6	3.4	2 645.5	2 312.3	0.5	6.5	9.2	3.2	918.2	181.3	1 643.1	—	1 461.8
Espanja — Spanien ..	3 625.4	269.8	734.1	9.9	4 639.1	4 564.4	1.3	1.9	..	28.0	4 895.1	566.3	714.9	—	148.6
Islanti — Island	13.6	0.5	8.7	0.1	22.9	22.9	0.0	0.6	..	0.5	115.9	72.7	74.5	—	1.8
Iso-Britannia ml. Pohjois-Irlanti															
Storbritannien med Nordirland	9 715.8	49.2	219.5	..	9 984.5	..	0.0	155.7	..	198.9	1 737.4	3 952.0	3 768.5	—	183.6
Italia — Italien	3 649.0	246.7	2 255.6	58.1	6 209.4	6 209.2	22.4	29.2	0.0	20.8	56.0	16.7	19.7	—	3.0
Jugoslavia															
Jugoslavian	543.2	207.8	99.5	2.1	852.7	852.7	0.0	1.3	..	13.6
Kreikka — Grekland	252.7	21.2	133.7	1.4	409.1	349.3	0.0	2.6	..	6.7	1 819.2	150.2	190.2	—	40.0
Kypros — Cypern ..	28.9	..	15.6	..	44.5	37.2	0.0	0.1	..	0.1	3.6	9.3	3.6	—	5.7
Liechtenstein	3.8	0.9	5.6	0.0	10.3	10.2	..	0.2	..	0.0	5.2	6.6	4.8	—	1.8
Luxemburg	54.8	5.8	27.7	1.0	89.3	85.3	0.1	0.4	0.1	0.3	30.8	109.5	80.5	—	29.0
Malta	26.6	3.9	10.3	..	40.9	—	..	0.1	..	0.3	2.9	7.8	4.7	—	3.1
Neuvostoliitto															
Sovjetunionen	7 335.0	348.0	41 727.8	240.1	49 650.9	48 527.1	97.8	228.8	240.1	732.5	442 309.5
Norja — Norge	349.9	39.4	601.7	4.8	995.8	965.8	0.9	11.9	..	2.6	601.7	799.0	782.2	—	16.8
Portugali — Portugal	338.6	45.7	120.7	4.2	509.2	495.8	0.1	3.6	..	12.3	1 495.8	134.0	242.2	—	108.3
Puola — Polen	1 333.5	..	670.7	..	2 004.2	1 980.4	2.0	28.8	..	72.4
Ranska ml. merentakaiset alueet															
Frankrike med territoriortor bortom haven	9 543.6	..	2 354.0	291.7	12 189.3	10 072.6	3.1	4.1	..	244.5	263 173.5	13 779.6	14 792.7	—	1 013.0
Ruotsi — Sverige ...	1 118.3	60.0	1 570.9	1.5	2 750.8	..	0.6	36.7	..	5.0	985.2	1 913.8	1 634.7	—	279.2
Saksan demokr. tasavalta															
Tyska demokr. republiken	1 049.7	187.6	236.0	25.7	1 499.0	..	0.2	59.2	19.5	33.6	18 187.6	—	—	—	—
Saksan liittotasavalta															
Föbundsrepubliken															
Tyskland	6 234.8	926.2	5 631.1	227.6	13 019.7	12 289.7	6.6	268.0	..	17.2	2 520.5	29 952.4	27 938.0	—	2 014.3
Sveitsi — Schweiz ..	909.5	137.7	2 036.1	4.8	3 088.1	3 003.9	0.3	129.3	0.1	6.5	1 366.2	—	..
Tanska — Danmark ..	780.4	36.2	514.0	26.2	1 356.9	..	0.2	33.3	..	4.2	797.2	—	..
Tšekkoslovakia															
Tjeckoslovakien	70.7	..	0.9	0.1	71.7	..	2.5	27.7	..	128.8	—	..
Turkki — Turkiet ..	438.9	12.1	218.5	2.7	672.3	666.6	0.1	2.9	..	10.2	1 685.5	125.8	196.0	—	70.2
Unkari — Ungern ..	465.6	65.9	1 001.2	..	1 532.7	1 484.7	1.5	12.1	8.2	51.8	13 031.1	675.3	390.3	—	285.0
Vatikaanivaltio															
Vatikanstaten	4.0	9.2	3.1	0.0	16.3	..	0.0	0.0	0.0	0.0	1.3	—	..

Taulukko 34 Tabla

Yleisessä liikenteessä olevat posti- ja lennätinlaitoksen keskuksien väliset kotimaiset puhelinjohtot vuosina 1974—1978
Post- och telegrafverkets telefonledning i allmän trafik mellan centraler inom landet åren 1974—1978

Vuodet År	Verkkoryhmä- ja oikojohdot Nätgruppsledningar och tvärförbindelser				Kaukojohtot Fjärrledningar				Johtoja kaikkiaan Totalantalet ledningar
	Automaattiset Automatiska	Puoli- automaattiset Halv- automatiska	Käsi- välitteiset Manuella	Yhteensä Summa	Automaattiset Automatiska	Puoli- automaattiset Halv- automatiska	Käsivälitteiset Manuella	Yhteensä Summa	
	kpl — st								
1974	9 079	3 409	4 044	16 532	12 561	1 134	1 233	14 928	31 460
1975	9 335	4 958	3 013	17 306	14 730	1 340	1 270	17 340	33 646
1976	12 548	5 410	2 401	20 359	16 196	1 457	942	18 595	38 954
1977	15 212	5 140	1 301	21 653	17 474	967	772	19 213	40 866
1978	19 779	3 323	486	23 588	18 282	797	543	19 622	43 210

Taulukko 35. Tabla

Käytössä olevat posti- ja lennätinlaitoksen kotimaiset kauko- ja verkkoryhmäjohtot vuosina 1974—1978¹⁾
Post- och telegrafverkets ibrukvarande fjärr- och nätgruppsledningar inom landet åren 1974—1978¹⁾

Vuodet År	Äänntaajuiset johdot Talfrekventa ledningar				Kantaaaltojohtot (-kanavat) Bärvägsledningar (-kanaler)					Kaikkiaan Total- summa	
	Avojohtot Luftledningar		Kaapelit *) Kablar *)		Yhteensä Summa	Koaksiaal- putkissa I koaxial- rör	Yksin- omaan symmetri- sissä kaapelli- nelikierteissä *) Enbart i symmet- risk fyr- skruvad kabel *)	Yksin- omaan tal- osittain avo- johtoissa Enbart eller delvis i luft- ledning	Radio- linkeissä I radio- länkar		Yhteensä Summa
	Kanta- Stam-	Keino- Konst- gjorda	Kanta- Stam-	Keino- Konst- gjorda							
	johtokm — ledningskm										
1974	88 940	14 463	87 411	4 651	195 465	2 355 810	133 024	307 919	1 247 948	4 044 701	4 240 166
1975	81 849	14 318	102 466	4 808	203 441	2 642 678	110 507	252 984	1 875 090	4 881 259	5 084 700
1976	63 375	14 638	115 672	5 585	199 270	2 777 917	134 389	232 560	2 060 625	5 205 491	5 404 761
1977	53 330	13 702	114 210	6 198	187 440	2 916 185	130 312	197 562	2 246 349	5 490 408	5 677 848
1978	54 121	12 729	115 804	6 243	188 897	3 025 709	111 933	185 133	2 397 390	5 720 165	5 909 062

Vuodet År	Avojohtoissa I luftledningar			Kaapeleissa *) I kablar *)			Radiolinkeissä I radiolänkar	Kaikkiaan Total- summa
	Metallijohdin- yhteyksiä Metallednings- förbindelser	Kantaaalto- yhteyksiä Bärvägs- förbindelser	Yhteensä Summa	Metallijohdin- yhteyksiä Metallednings- förbindelser	Kantaaalto- yhteyksiä Bärvägs- förbindelser	Yhteensä Summa		
							Kantaaalto- yhteyksiä Bärvägs- förbindelser	
	johtokm — ledningskm							
1974	103 403	307 919	411 322	92 062	2 488 834	2 580 896	1 247 948	4 240 166
1975	96 167	252 984	349 151	107 274	2 753 185	2 860 459	1 875 090	5 084 700
1976	78 013	232 560	310 573	121 257	2 912 306	3 033 563	2 060 625	5 404 761
1977	67 032	197 562	264 594	120 408	3 046 497	3 166 905	2 246 349	5 677 848
1978	66 850	185 133	251 983	122 047	3 137 642	3 259 689	2 397 390	5 909 062

¹⁾ Ulkomaan yhteyksien osalta lukuihin sisältyy kotimaassa oleva johtoverkko — Uppgifterna innefattar för de utländska förbindelsernas del ledningsnätet inom landet

²⁾ Mukaan luettuna koaksiaalikaapeleiden nelikierteet — Koaxialkablarans fyrskruvar är medräknade

Taulukko 36 Tablá

Kaukopuhelinverkon siirtotiet: avojohdot, kaapelit ja radiolinkit vuosina 1974—1978¹⁾
Transmissionvägar för fjärrnätet: luftledning, kablar och radiolänkar åren 1974—1978¹⁾

Vuodet År	Avo- johdot Luft- ledning	Kaapelit Kablar								Radiolinkit Radiolänkar	
		Normaaliputkiset koaksiaalikaapelit Koaxialkablar med normalrör		Plenputkiset koaksiaalikaapelit Koaxialkablar med miniatyrrör		Koakstaal- kaapelei- den nel- kierteet Koaxial- kablarnas fyrskruvar		Symmetriset kaapelit Symmetriska kablar		km	radio- kanavakm radio- kanalkm
		parikm parkm	km	putkikm rörkm	km	putkikm rörkm	parikm parkm	km	parikm parkm		
1974	35 479	2 101	8 451	744	3 116	36 621	1 606	80 642	4 439	8 511	
1975	33 079	2 180	9 273	744	3 116	39 549	1 615	88 907	5 305	10 178	
1976	31 599	2 258	10 147	744	3 116	42 689	1 632	100 857	5 649	10 876	
1977	29 138	2 332	10 900	747	3 132	45 259	1 632	106 713	7 053	13 773	
1978	27 130	2 424	11 946	750	3 163	48 626	1 635	109 117	7 318	14 177	

¹⁾ Ulkomaan yhteyksien osalta lukuihin sisältyy kotimaassa oleva johtoverkko — Uppgifterna innefattar för de utländska förbindelsernas del ledningsnätet inom landet

Taulukko 37 Tablá

Tilaaajavalintainen kotimainen kaukopuhelinverkko vuosina 1974—1978 — Fjärrtelefonnätet med abonnentval inom landet åren 1974—1978

Vuodet År	Automaattiset kaukokeskukset Automatfjärrcentraler		Tilaaajavalintaisesti kaukopuhelinverkkoon liikennöivät Anslutningar till fjärrtelefonnätet i trafik med abonnentval											
	Luku Antal	Rakennetut kaukojohto- liittymät Inbyggda fjärrlednings- anslutningar	Paikallia- keskukset Lokalcentraler		% koko maan paikallis- keskuksista % av lokal- centralerna i hela landet		Puhelin- liittymät Telefon- anslutningar		% koko maan puhelin- liittymistä % av telefon- anslutningarna i hela landet		Puhelimet Telefoner		% koko maan puhelimista % av telefonerna i hela landet	
			kpl — st	kpl — st	kpl — st	%	kpl — st	%	kpl — st	%	kpl — st	%		
1974	66	35 500	2 382	58.4	1 076 379	86.7	1 485 199	88.5						
1975	70	38 780	2 608	63.7	1 214 348	89.8	1 676 193	91.4						
1976	72	46 059	2 786	67.7	1 301 573	91.0	1 789 635	92.5						
1977	76	52 040	3 137	75.7	1 395 672	93.5	1 921 513	94.6						
1978	76	53 998	3 535	85.0	1 501 206	96.2	2 058 174	96.7						

Taulukko 38 Tablá

Verkkoryhmä- ja oikojohdot: avojohdot, kaapelit ja radiolinkit vuosina 1974—1978
Nätgruppsledningar och tvärförbindelser: luftledning, kablar och radiolänkar åren 1974—1978

Vuodet År	Avojohtot Luftledning					Kaapelit ¹⁾ Kablar ¹⁾						Avojohtot ja kaapelit yhteensä Summa luftled- ningar och kablar	Radiolinkit Radiolänkar				
	Kupari- Koppar-	Teräs- kupari- Stål- koppar-	Teräs- Stål-	Muut Övriga	Yhteensä Summa	Maa- ja kanava- Jord- och kanal-		Meri- Sjö-		Ilma- Luft-			Yhteensä Summa		parikm parkm	km	radio- kanava- km radio- kanalkm
						km	parikm parkm	km ¹⁾	parikm parkm	km	parikm parkm		km	parikm parkm			
1974	51 745	15 787	12 580	2 320	82 432	2 307	89 830	635	8 134	4 127	91 302	7 069	189 266	271 698	4 506	4 697	
1975	52 547	15 708	10 508	2 391	81 153	2 447	95 596	643	8 763	4 856	107 227	7 946	211 586	292 739	5 139	5 455	
1976	51 821	15 693	8 186	2 410	78 110	2 533	102 786	649	9 100	5 392	117 608	8 574	229 494	307 604	6 043	6 066	
1977	51 096	15 707	6 555	2 387	75 745	2 617	107 417	582	9 024	5 858	126 294	9 057	242 735	318 480	7 840	8 258	
1978	50 954	15 408	4 863	2 343	73 568	2 759	123 127	585	9 877	6 243	133 330	9 587	266 334	339 902	8 545	9 080	

Posti- ja lennätinlaitos — Post- och telegrafverket

1974	51 745	15 787	12 580	2 320	82 432	2 307	89 830	635	8 134	4 127	91 302	7 069	189 266	271 698	4 506	4 697
1975	52 547	15 708	10 508	2 391	81 153	2 447	95 596	643	8 763	4 856	107 227	7 946	211 586	292 739	5 139	5 455
1976	51 821	15 693	8 186	2 410	78 110	2 533	102 786	649	9 100	5 392	117 608	8 574	229 494	307 604	6 043	6 066
1977	51 096	15 707	6 555	2 387	75 745	2 617	107 417	582	9 024	5 858	126 294	9 057	242 735	318 480	7 840	8 258
1978	50 954	15 408	4 863	2 343	73 568	2 759	123 127	585	9 877	6 243	133 330	9 587	266 334	339 902	8 545	9 080

Toimiluvanalaiset puhelinlaitokset — Telefoninrättningar med koncession

1974	31 138	2 956	508 280	112	14 099	2 476	62 821	5 544	585 200	616 338	3 528	..
1975	29 953	3 112	529 070	125	17 482	2 810	71 196	6 047	617 748	647 701	4 869	..
1976	27 177	3 251	564 635	129	17 210	3 077	77 641	6 457	659 486	686 663	5 217	..
1977	25 817	3 338	592 800	123	16 797	3 261	81 900	6 722	691 497	717 314	9 052	..
1978	23 225	3 471	625 806	124	16 801	3 507	85 829	7 102	728 436	751 661	6 521	..

Koko maa — Hela landet

1978	96 793	6 230	748 933	709	26 678	9 750	219 159	16 689	994 770	1 091 563	15 066	..
-----------	----	----	----	----	--------	-------	---------	-----	--------	-------	---------	--------	---------	-----------	--------	----

¹⁾ Lukuihin sisältyvät sisäänottokaapelit — I sifferuppgifterna ingår intagskablar

Taulukko 39 Tabla

Pylväät ja pylväslinjat vuosina 1974—1978 — Stolpar och stolplinjer åren 1974—1978

Vuodet År	Pylväät Stolpar					Pylväslinjat Stolplinjer		
	Kauko- ja verkkoryhmä- verkoissa I fjärr- och nätgrupp- näten	Paikallis- verkoissa *) I lokalnäten *)	Yhteensä Summa	Niistä kyllästetyt Därav impregnerade	Sähkölaitosten omistamat yhteiskäyttö- pylväät Stolpar i gemen- sam användning ägda av elektrisi- tetsverk	Kauko- ja verkkoryhmä- verkoissa I fjärr- och nätgrupp- näten	Paikallis- verkoissa I lokalnäten	Yhteensä Summa
	kpl — st					km		

Posti- ja lennätinlaitos — Post- och telegrafverket

1974	627 955	890 205	1 518 160	1 485 172	300 882	31 223	44 490	75 713
1975	626 972	921 599	1 548 571	1 522 797	338 049	30 897	45 966	76 863
1976	610 997	965 442	1 576 439	1 558 587	361 096	29 854	47 919	77 773
1977	591 092	986 260	1 577 352	1 564 045	375 101	29 560	49 318	78 878
1978	580 529	995 454	1 575 983	1 556 584	380 625	29 026	49 773	78 799

Toimiluvanalaiset puhelinlaitokset — Telefoninrättningar med koncession

1974	904 830	869 502	..	13 969	31 393	45 362
1975	878 586	852 291	..	14 070	35 041	49 111
1976	870 825	848 397	..	13 476	36 453	49 929
1977	871 046	855 019	..	13 300	36 517	49 817
1978	882 241	868 776	..	13 062	37 645	50 707

Koko maa — Hela landet

1978	2 458 224	2 425 360	..	42 088	87 418	129 506
------	----	----	-----------	-----------	----	--------	--------	---------

*) Pylväissä vain tilaajajohtoja — I stolparna endast abonnentledning

Taulukko 40 Tabla

Puhelinliikenne vuosina 1974—1978 — Telefontrafiken åren 1974—1978

Vuodet År	Kotimaiset puhelut Inrikes samtal							Puhelut ulkomaille Samtal till utlandet			
	Verkkoryhmän sisäiset puhelut Nätgruppens interna samtal			Kaukopuhelut Fjärrsamtal				Käsivälitteinen liikenne Manuell trafik		Automaatti- liikenne Automat- trafik	
	Käsivälitteinen liikenne Manuell trafik		Automaatti- liikenne Automat- trafik	Käsivälitteinen liikenne Manuell trafik		Automaatti- liikenne Automattrafik		Luku Antal	Min.	Luku ¹⁾ Antal ¹⁾	Min.
	Keskusten väliset ja paikallis- puhelut Samtal mellan centraler och lokala samtal	Keskusten väliset 3 min. jaksot 3 min. perioder vid samtal mellan centraler	Maksu- sykäykset à 20 p Taxe- impulser à 20 p	Luku Antal	3 min. jaksot 3 min. perioder	Maksu- sykäykset à 20 p Taxe- impulser à 20 p	Puhelut ¹⁾ Samtal ¹⁾	Luku Antal	Min.	Luku ¹⁾ Antal ¹⁾	Min.
	1 000 kpl										
	1 000 st										

Posti- ja lennätinlaitos — Post- och telegrafverket

1974	101 298	38 784	158 239	27 058	60 992	1 602 861	167 933	2 351	17 705	—	3 941
1975	93 870	36 843	236 456	20 339	44 527	2 239 068	211 027	1 610	11 543	3 288	18 592
1976	80 252	31 724	384 627	15 836	34 206	3 260 890	224 984	1 240	8 979	5 165	25 787
1977	61 727	24 748	564 993	13 021	27 525	3 925 486	234 632	855	6 263	6 354	32 118
1978	39 785	15 238	683 994	9 726	20 728	4 147 943	248 152	755	5 683	7 730	42 046

Toimiluvanalaiset puhelinlaitokset — Telefoninrättningar med koncession

1974	38	..	825 695	—	—	—	—	—	—	—	—
1975	42	..	1 124 766	—	—	—	—	—	—	—	—
1976	18	..	1 594 477	—	—	—	—	—	—	—	—
1977	—	—	1 869 223	—	—	—	—	—	—	—	—
1978	—	—	1 971 544	—	—	—	—	—	—	—	—

Koko maa — Hela landet

1978	39 785	15 238	2 655 538	9 726	20 728	4 147 943	248 152	755	5 683	7 730	42 046
------	--------	--------	-----------	-------	--------	-----------	---------	-----	-------	-------	--------

*) Perustuu osittaiseen arvioon — Grundar sig på partiell värdering

Taulukko 41 Tabla

Keskuksien välinen käsivälitteinen puhelinliikenne posti- ja lennätinlaitoksen johdolla kuukausittain ja puheluluokittain vuonna 1978
 Manuell telefontrafik mellan centraler på post- och telegrafverkets ledningar per månad och enligt samtalsklasser år 1978

Kuukaudet Keskuksien välisten puhelujen laatu Månader Beskaffenhet av samtal mellan centraler	Keskuksien väliset puhelut Samtal mellan centraler				
	Kotimaiset Inrikes		Ulkomaille Till utlandet		Puhelut yhteensä Summa samtal
	Luku Antal	3 min. jaksot 3 min. perioder	Luku Antal	Min.	Luku Antal
	1 000 kpl 1 000 st				
I	1 793	3 619	60	457	1 853
II	1 615	3 248	56	428	1 671
III	1 775	3 517	65	495	1 840
IV	1 647	3 258	62	474	1 709
V	1 694	3 281	64	482	1 758
VI	1 529	2 900	68	495	1 597
VII	1 455	2 707	67	457	1 522
VIII	1 528	2 917	66	469	1 594
IX	1 388	2 726	61	461	1 449
X	1 396	2 803	64	506	1 460
XI	1 268	2 595	60	477	1 328
XII	1 159	2 395	61	482	1 220
Maksunalaiset puhelut — Avgiftsbelagda samtal					
Hätäpuhelut — Nödsamtal	0.9	1.1	—	—	0.9
Voimapuhelut — Kraftsamtal	0.3	0.3	—	—	0.3
Salamapuhelut — Blixtsamtal	6.3	8.2	—	—	6.3
Erittäin kiireelliset virkapuhelut Extra brådsökande tjänstesamtal	—	—	—	—	—
Virkapikapuhelut — Tjänsteilsamtal	2.8	5.7	—	—	2.8
Tilauspuhelut — Abonnemangsamtal	1.0	1.1	—	—	1.0
Aikapuhelut — Tidsamtal	3.8	12	—	—	3.8
Valtionpuhelut — Rikssamtal	—	—	18	74	18
Valtionpikapuhelut — Riksilsamtal	—	—	1.6	11	1.6
Pikapuhelut — Ilsamtal	29	53	40	299	69
Tavalliset puhelut — Vanliga samtal	17 794	35 124	694	5 241	18 488
Tavalliset virkapuhelut — Vanliga tjänstesamtal ...	355	623	—	—	355
Lehtipuhelut — Pressamtal	54	120	—	—	54
Yleisradiolähetykset — Rundradioutsändningar ...	0.6	18	0.6	44	1.2
Kuvapuhelut — Bildsamtal	5.7 ¹⁾	52 ¹⁾	0.3	10	6.0 ¹⁾
Datasiirrot — Dataöverföringar	4.7 ¹⁾	18 ¹⁾	0.2	4.0	4.9 ¹⁾
Yhteensä — Summa	18 248	35 966	755	5 683	19 003
Maksuttomat puhelut — Avgiftsfria samtal					
Posti- ja lennätinlaitoksen omat puhelut Post- och telegrafverkets egna samtal	205	327	0.1	0.8	205

¹⁾ Sisältyvät em. puhelutajehin — Ingår i föregående samtalsgrupper

Taulukko 42 Tabla

Puhelinliikenne ulkomaille vuosina 1977—1978¹⁾ — Telefontraffiken till utlandet åren 1977—1978¹⁾

Maat Maanosat Länder Världsdelar	Lähtevät puhelut Utgående samtal		Maat Maanosat Länder Världsdelar	Lähtevät puhelut Utgående samtal	
	Min.			Min.	
	1977	1978		1977	1978
<i>Eurooppa — Europa</i>					
*Alankomaat — Nederländerna	619 569	793 504	Jordania — Jordanien	804	842
Albania — Albanien	9	34	Kiina: Taiwan — Kina: Taiwan	429	593
Andorra	39	—	Kiinan kansantasavalta — Kinesiska folkrepubliken	335	2 225
*Belgia — Belgien	333 706	371 348	Korean demokr.kansantasavalta (Pohjois-Korea) — Dem. folkrepubliken Korea (Nord-Korea)	12	—
Bulgaria — Bulgarien	8 560	10 283	Korean tasavalta (Etelä-Korea) — Republiken Korea (Syd-Korea)	2 370	2 671
*Espanja ml. Kanarian saaret			Kuwait	1 769	6 447
Spanien med Kanarieöarna	228 169	504 102	Libanon	2 542	5 765
Färösaaret — Färöarna	468	365	Macao — Macau	3	12
Gibraltar	4	43	Malesia — Malaysia	130	178
*Irlanti — Irland	40 531	51 272	Oman	6	43
Islanti — Island	14 419	16 965	Pakistan	107	303
*Iso-Britannia — Storbritannien	2 132 787	2 561 545	Qatar	468	1 462
*Italia — Italien	279 236	366 219	Saudi-Arabia — Saudi-Arabien	14 894	34 828
*Itävalta — Österrike	380 738	377 982	Singapore	1 146	3 062
*Jugoslavia — Jugoslavian	43 747	50 414	Sri Lanka	185	186
*Kreikka — Grekland	123 855	224 951	Syyria — Syrien	333	719
Kypros — Cypern	4 404	5 818	Thaimaa — Thailand	705	1 218
*Luxemburg	34 609	52 069	Vietnamin tasavalta (Etelä-Vietnam) — Republiken Vietnam (Sydvietnam)	69	43
Madeira	1 104	2 085			
Malta	1 304	2 661	Aasia yhteensä — Summa Asien	108 104	220 568
Neuvostoliitto — Sovjetunionen	677 858	746 390			
*Norja — Norge	1 860 861	2 136 882	<i>Afrikka — Afrika</i>		
Portugali — Portugal	11 934	34 484	Algeria — Algeriet	2 802	2 793
*Puola — Polen	172 279	282 028	Angola	132	132
*Ranska — Frankrike	708 777	902 147	Botswana	180	130
Romania — Rumänien	8 972	9 853	Burundi	29	7
*Ruotsi — Sverige	23 920 167	30 067 106	Comoro-Islands	8	—
*Saksan demokraattinen tasavalta			Guinean tasavalta — Guinea republiken	—	45
Tyska demokratiska republiken	94 279	108 689	Egypti — Egypten	1 128	1 952
*Saksan liittotasavalta			Etelä-Afrikan tasavalta	4 230	5 814
Föbundsrepubliken Tyskland	3 466 588	4 054 898	Sydafrikansa republiken	147	114
*Sveitsi — Schweiz	788 532	969 383	Etiopia — Etiopien	15	—
*Tanska ml. Grönlanti			Fernando Po	25	55
Danmark med Grönland	1 486 027	1 746 119	Gabon	25	83
*Tšekkoslovakia — Tjeckoslovakien	83 453	98 020	Gambia	9	25
Turkki — Turkiet	7 000	11 846	Ghana	7	49
*Unkari — Ungern	75 336	127 680	Kamerun	144	—
Vatikaanivaltio — Vatikanstaden	3	—	Kap Verden-saaret — Kap Verdeöarna	1 902	2 734
Eurooppa yhteensä — Summa Europa	37 669 324	6 687 185	Kenia — Kenya	6	6
			Kongo	5	—
<i>Aasia — Asien</i>			Lesotho	99	638
Afganistan	22	29	Libya — Libyen	10 099	16 258
Arabiemiraattien liitto — Förenade Arabemirater			Lounais-Afrikka (Namibia)	68	119
— Abu-Dhabi	1 868	3 694	Sydvästäfrikka (Namibia)	122	42
— Ajman	3	—	Madagaskar	9	30
— Dubai	349	1 084	Malawi — Malawi	8	—
— Ras-al Khaimah	39	54	Marokko — Marocko	3 099	2 690
— Sharjah	47	231	Mauretania — Mauretania	—	17
Azorit	20	—	Mauritius	32	29
Bahrain	1 805	2 452	Mosambik	45	35
Bangladesh	51	36	Nigeria	1 222	919
Filippiinit — Filippiinerna	1 643	3 436	Norsunluurannikko — Elfenbenskusten	199	119
Hongkong	970	2 282	Rhodesia	51	30
Indonesia — Indonesien	374	576	Sambia — Zambia	2 282	1 611
Intia — Indien	1 764	1 844	Senegal	171	120
Irak	8 856	33 240	Seychellit — Seychellerna	18	18
Iran	18 868	52 817	Sierra Leone	—	5
Israel	30 095	36 411	Somalia	—	11
Japani — Japan	14 935	21 691			
Jemenin arabitasavalta					
Jemen, arabrepubliken	64	91			
Jemenin demokraattinen kansantasavalta					
Jemen, demokratiska folkrepubliken	24	3			

¹⁾ Tähti (*) maan nimen kohdalla tarkoittaa, että ao. maahan välitetään puheluita myös automaattisesti — En stjärna (*) före landets namn betyder, att också automattraffik till ifrågavarande land är möjlig

Maat Maanosat Länder Världsdelar	Lähtevät puhelut Utgående samtal		Maat Maanosat Länder Världsdelar	Lähtevät puhelut Utgående samtal	
	Min.			Min.	
	1977	1978		1977	1978
Sudan	190	426	<i>Keski-Amerikka — Centralamerika</i>		
Svasimaa — Swaziland	310	69	Alankomaiden Antillit	210	135
Tansania — Tanzania	1 534	1 979	Nederländska Antillerna	218	270
Togo	—	14	Barbados	20	7
Tsad	73	—	Belize	205	401
Tunisia — Tunisien	2 336	2 130	Costa Rica	339	41
Uganda	60	307	Dominikaaninen tasavalta	108	239
Zaire	29	84	Dominikanska republiken	—	5
Afrikka yhteensä — Summa Afrika	32 850	41 639	Guatemala	21	113
			Haiti	41	129
<i>Australia — Australien</i>			Honduras	471	1 197
Australian liittovaltio	—	—	Jamaika — Jamaica	310	94
Australiska statsförbundet	8 621	16 421	Leeward- ja Windwardsaaret — Leeward- och Windwardöarna	—	3
Fidži saaret — Fidjiöarna	—	25	Martinique	201	93
Guam	—	7	Neitsytsaaret — Jungfruöarna	14	47
Mariaanit — Marianerna	—	31	Nicaragua	238	549
Papua Uusi Guinea — Papua Nya Guinea	26	4	Panama	196	122
Uusi Seelanti — Nya Zeeland	1 084	753	Puerto Rico	12	70
Australia yhteensä — Summa Australien	9 731	17 241	Salvador	5	4
			Tobago	54	89
			Trinidad	—	—
			Keski-Amerikka yht. — Summa Centralamerika	2 663	3 608
<i>Etelä-Amerikka — Sydamerika</i>					
Argentiina — Argentina	4 527	14 227	<i>Pohjois-Amerikka — Nordamerika</i>		
Bolivia	84	29	Amerikan Yhdysvallat ml. Alaska ja Hawaii- saaret — Amerikas Förenta Stater med Alaska och Hawaiiöarna	414 786	567 445
Brasilia — Brasilien	15 697	21 656	Bahamasaaret — Bahamaöarna	250	654
Chile	1 159	1 675	Bermudasaaret — Bermudaöarna	191	455
Ecuador	497	383	Kanada	109 842	139 542
Guyana	31	235	Meksiko — Mexiko	3 155	5 123
Kolumbia — Colombia	583	1 393	Pohjois-Amerikka yht. — Summa Nordamerika	528 224	713 219
Paraguay	—	12			
Peru	1 257	1 954	Kaikkiaan — Totalsumma	38 381 144	47 729 059
Ranskan Guyana — Franska Guyana	—	5			
Uruguay	137	111			
Venezuela	6 276	3 919			
Etelä-Amerikka yhteensä — Summa Sydamerika	30 248	45 599			

Taulukko 43 Tablá

Paikallispuhelinverkot: puhelinvaihteet vuosina 1974—1978 — Lokalnäten: telefonväxlar åren 1974—1978

Vuodet År	Vaihteiden lukumäärä Växlarnas antal			Vaihteiden alanimero-kapasiteetti Växlarnas undernummerkapacitet			Puhelimien lukumäärä Telefonernas antal		
	Tilaajan omistamat I abonnenters ågo	Posti- ja lennätin- laitoksen omistamat I post- och telegrafverkets ågo	Yhteensä Summa	Tilaajan omistamissa vaihteissa I växlar som ågs av abbonenter	Posti- ja lennätinlaitoksen omistamissa vaihteissa I växlar som ågs av post- och telegrafverket	Yhteensä Summa	Tilaajan omistamissa vaihteissa I växlar som ågs av abbonenter	Posti- ja lennätinlaitoksen omistamissa vaihteissa I växlar som ågs av post- och telegrafverket	Yhteensä Summa
1974	177	3 005	3 182	21 824	58 786	80 610	17 263	47 391	64 654
1975	179	3 235	3 414	22 512	62 339	84 851	17 559	53 048	70 607
1976	238	3 558	3 796	26 538	70 408	96 946	20 771	59 367	80 138
1977	232	3 864	4 096	27 558	75 981	103 539	22 753	63 770	86 523
1978	209	4 180	4 389	27 636	84 625	112 261	21 495	70 773	92 268

Taulukko 44 Tablá

Paikallispuhelinverkot: puhelinkeskukset ja -liittymät sekä puhelimet vuosina 1974—1978

Lokalnäten: telefoncentraler och -anslutningar samt telefoner åren 1974—1978

Vuodet År	Keskukset Centraler				Raken- nettu numero- kapasi- teetti Inbyggd nummer- kapaci- tet	Keskuksiin liitetyt Till centraler anslutna								
	Luku Antal					Pääliittymät Huvudanslutningar			Puhelimet Telefoner					
	Auto- maatti- set Auto- mat	Puoli- auto- maatti- set Halv- automat	Käsi- välit- teiset Ma- nuella	Yh- teensä Summa		Taval- liset pää- liittymät Vanliga huvud- anslut- ningar	Puhelin- kioskit ym. yleiset puhelin- liittymät Telefon- kiosker m.fl. allmänna telefon- anslut- ningar	Yh- teensä Summa	Pää- puheli- met Huvud- telefoner	Pää- puheli- miin liitetyt rinnak- kais- puheli- met Till huvud- telefon- anslutna paral- leltele- foner	Vaih- teisiin liitetyt puheli- met Till telefon- växlar anslutna telefoner	Yh- teensä Summa	Ryhmiteltyinä keskus- lajin mukaan Gruppering enligt centralens art	
												Auto- maatti- keskuk- set Auto- mat- centra- ler	Puoli- auto- maatti- keskuk- set Halv- auto- mat- centra- ler	Käsi- keskuk- set Ma- nuella centra- ler
	kpl — st													

Posti- ja lennätinlaitos — Post- och telegrafverket

1974 ..	1 581	195	641	2 417	395 155	330 587	2 730	333 317	321 191	20 212	60 699	402 102	295 338	3 381	103 383
1975 ..	1 769	138	515	2 422	461 582	367 335	2 677	370 012	356 217	22 077	69 739	448 033	352 984	2 404	92 645
1976 ..	1 982	70	380	2 432	513 059	402 715	2 363	405 078	387 635	23 877	78 093	489 605	405 152	1 141	83 312
1977 ..	2 201	36	203	2 440	566 379	418 473	2 286	420 759	403 841	25 768	83 989	513 598	451 645	626	61 327
1978 ..	2 341	25	80	2 446	606 131	437 640	2 253	439 893	421 732	27 929	90 078	539 739	502 972	576	36 191

Toimiluvanalaiset puhelinlaitokset — Telefoninrättningar med koncession

1974 ..	1 658	2	2	1 662	1 069 222	901 165	6 701	907 866	823 510	89 760	363 501	1 276 771	1 276 686	19	66
1975 ..	1 666	2	2	1 670	1 161 935	975 556	7 361	982 917	892 662	95 274	398 024	1 385 960	1 385 868	19	73
1976 ..	1 684	—	—	1 684	1 241 540	1 017 349	7 729	1 025 078	927 226	100 284	418 568	1 446 078	1 446 078	—	—
1977 ..	1 702	—	—	1 702	1 331 987	1 063 934	8 200	1 072 134	972 159	106 145	440 378	1 518 682	1 518 682	—	—
1978 ..	1 712	—	—	1 712	1 413 968	1 112 672	8 719	1 121 391	1 016 762	113 036	457 855	1 587 653	1 587 653	—	—

Koko maa — Hela landet

1978 ..	4 053	25	80	4 158	2 020 099	1 550 312	10 972	1 561 284	1 438 494	140 965	547 933	2 127 392	2 090 625	576	36 191
---------	-------	----	----	-------	-----------	-----------	--------	-----------	-----------	---------	---------	-----------	-----------	-----	--------

Taulukko 45 Tablá

Paikallispuhelinverkot: avojohdot ja kaapelit vuosina 1974—1978 — Lokalnäten: luftledningrar och kablar áren 1974—1978

Vuodet Ár	Rakennettu kapasiteetti Inbyggd kapacitet										Káytössä olevat kaapeli- parit Kabelpar i bruk		
	Avo- johdot Luft- ledningrar	Kaapelit ¹⁾ Kablar ¹⁾				Kaikkiaan Total- summa	Radiolinkit Radiolánkar						
		Maa- ja kanava- Jord- och kanal-		Meri- Sjö-					Yhteensä Summa				
	parikm parkm	km	parikm parkm	km	parikm parkm	km	parikm parkm	km	parikm parkm	parikm parkm	km	radiokana- vakk radiokanal- km	parikm parkm
Posti- ja lennätinlaitos — Post- och telegrafverket													
1974.....	69 000	3 798	519 962	2 428	18 752	31 804	608 347	38 030	1 147 061	1 216 061	2 130	2 130	612 553
1975.....	66 739	4 254	593 935	2 631	22 749	35 357	678 628	42 242	1 295 312	1 362 051	2 860	2 860	685 910
1976.....	64 062	4 704	677 402	2 838	26 062	38 556	746 623	46 098	1 450 087	1 514 149	3 336	3 336	771 946
1977.....	53 570	5 214	754 913	3 086	30 740	41 144	804 525	49 444	1 590 178	1 643 748	3 814	3 814	812 988
1978.....	49 300	5 722	841 710	3 307	35 600	42 646	838 633	51 675	1 715 943	1 765 243	3 874	3 874	875 558
Toimiluvanalaiset puhelinlaitokset — Telefoninrättningar med koncession													
1974.....	99 296	13 818	2 519 806	628	15 610	38 854	655 136	53 300	3 190 552	3 289 848	2 226 808
1975.....	88 105	14 995	2 771 229	726	17 241	34 961	727 571	50 682	3 516 041	3 604 146	2 462 793
1976.....	93 749	16 012	2 966 947	767	18 456	39 136	774 333	55 915	3 759 736	3 853 485	2 595 898
1977.....	76 718	17 405	3 153 863	814	21 486	41 018	820 163	59 237	3 995 512	4 072 230	2 724 384
1978.....	70 756	18 550	3 315 765	871	22 570	42 895	865 540	62 316	4 203 875	4 274 631	2 852 249
Koko maa — Hela landet													
1978.....	120 056	24 272	4 157 475	4 178	58 170	85 541	1 704 173	113 991	5 919 818	6 039 874	3 727 807

¹⁾ Posti- ja lennätinlaitoksen osalta lukuuihin eivät sisälly 1—5-pariset kaapelit lukuun ottamatta merikaapeleita. Edellinen koskee myös toimiluvanalaisia puhelinlaitoksia vuodesta 1975 lähtien — För post- och telegrafverkets del ingår 1—5-pars kablar, fränsett sjökablar, ej i siffrorna. Detta gäller även telefoninrättningarna med koncession fr.o.m. ár 1975

Taulukko 46 Tablá

Eráiden maiden puhelinlilastoa vuonna 1977 — Några länders telefonstatistik ár 1977

Maat Länder	Puhelimien lukumäärá tuhansissa Antalet telefoner i tusental	Puhelimia 100 asukasta kohti Telefoner per 100 invánare	Maat Länder	Puhelimien lukumäärá tuhansissa Antalet telefoner i tusental	Puhelimia 100 asukasta kohti Telefoner per 100 invánare
Suomi — Finland	2 032	42.8	Sveitsi — Schweiz	4 145	65.6
Alankomaat — Nederländerna	5 846	41.8	Tanska — Danmark	2 718	53.4
Belgia — Belgien	3 100	31.5	Tšekkoslovakia — Tjeckoslovakien	2 863	18.9
Espanja — Spanien	9 528	26.1	Unkari — Ungern	1 104	10.3
Irlanti — Irland	519	16.1	Amerikan Yhdysvallat Amerikas Förenta Stater	162 072	74.4
Iso-Britannia — Storbritannien	23 182	41.5	Argentiina — Argentina	2 343	9.0
Itávalta — Österrike	2 443	32.5	Etelá-Afrikan tasavalta Sydafrikanska republiken	2 191	8.3
Kreikka — Grekland	2 320	24.9	Japani — Japan	48 646	42.4
Luxemburg	186	52.2	Kanada	14 488	61.8
Norja — Norge	1 563	38.5	Uusi Seelanti — Nya Zeeland	1 674	53.3
Portugali — Portugal	1 175	12.0			
Ranska — Frankrike	17 519	32.9			
Ruotsi — Sverige	5 930	71.7			
Saksan demokraattinen tasavalta Tyska demokratiska republiken	2 860	17.0			
Saksan liittotasavalta Föbundsrepubliken Tyskland	22 932	37.3			

Taulukko 47 Tablá

Puhelinverkossa tapahtuvassa datasiirrossa käytettävien modeemien lukumäärä vuosina 1974—1978
Antalet modem som användes vid dataöverföring i telefontät åren 1974—1978

Vuodet År	Yleisessä puhelinverkossa I allmänt telefontät				Kiinteillä yhteyksillä Med fasta förbindelser						Kaikkiaan Totalsumma	
	Nimellisa nopeus bit/s Nominell hastighet bit/s				Nimellisa nopeus bit/s Nominell hastighet bit/s							
	300	600/ 1 200	2 400	Yhteensä Summa	300	600/ 1 200	2 400	4 800	9 600	Kantataajuusmodeemi Basbandsmodem		Yhteensä Summa
1974	324	117	104	545	2	8	82	19	—	—	111	656
1975	353	94	123	570	6	21	139	30	—	8	204	774
1976	425	116	335	876	8	23	132	45	1	10	219	1 095
1977	499	115	398	1 012	37	66	189	80	8	61	441	1 453
1978	571	144	480	1 195	46	88	465	95	11	109	814	2 009

Posti ja lennätinlaitoksen vuokraamat modeemit — Modem hyrda av post- och telegrafverket

1974	324	117	104	545	2	8	82	19	—	—	111	656
1975	353	94	123	570	6	21	139	30	—	8	204	774
1976	425	116	335	876	8	23	132	45	1	10	219	1 095
1977	499	115	398	1 012	37	66	189	80	8	61	441	1 453
1978	571	144	480	1 195	46	88	465	95	11	109	814	2 009

Toimiluvanalaitosten puhelinlaitosten vuokraamat sekä asiakkaiden omistuksessa olevat modeemit

Modem hyrda av telefoninrättningar med koncession samt i kunders ägo

1974	483	133	48	664	96	91	184	22	14	—	407	1 071
1975	638	168	162	968	127	111	250	33	48	—	569	1 537
1976	740	197	141	1 078	138	121	492	49	72	—	872	1 950
1977	1 118	203	476	1 797	123	330	741	144	125	51	1 514	3 311
1978	1 380	379	649	2 408	146	395	1 176	171	52	463	2 403	4 811

Koko maa — Hela landet

1978	1 951	523	1 129	3 603	192	483	1 641	266	63	572	3 217	6 820
------	-------	-----	-------	-------	-----	-----	-------	-----	----	-----	-------	-------

Taulukko 48 Tablá

Posti- ja lennätinlaitoksen kotimainen lennätin- ja telexverkko vuosina 1974—1978 — Post- och telegrafverkets inrikes telegraf- och telexnät åren 1974—1978

Vuodet År	Telexkeskukset Telexcentraler		Kaukokirjoittimet Fjärrskrivmaskiner				Johtoverkko Ledningsnätet						Kanava- km Kanalkm
	Luku Antal	Raken- nettu numero- kapasi- teetti Inbyggd nummer- kapacitet	Telexkeskuksiin liitetyt Till telexcentraler anslutna			Lävistyskau- kokirjoitin Fjärrskriv- maskin för hållbands- perforering	Kiinteillä johdolla asiakkai- den käy- tössä Med fasta ledning- ar i bruk hos kunder	Kaikkiaan Total- summa	Kotimaan kanavat Inrikes kanaler		Ulkomaan kanavat Utrikes kanaler		
			Telex- tilaajien käytössä I bruk hos telex- abon- nenter	Lennätin- toimi- paikkojen käytössä I bruk hos telegraf- anstalter	Yhteensä Summa				Raken- nettu Inbyggd	Käy- tössä I bruk	Raken- nettu Inbyggd	Käy- tössä I bruk	
	kpl — st												
1974	44	5 996	4 319	367	4 686	..	243	4 929	1 753	1 259	730	582	411 051
1975	44	7 114	4 906	380	5 286	83	257	5 626	1 903	1 396	815	675	432 206
1976	44	7 722	5 175	426	5 601	108	270	5 979	2 140	1 573	917	741	483 840
1977	44	8 052	5 407	441	5 848	142	277	6 267	2 232	1 626	936	743	498 439
1978	44	8 232	5 616	447	6 063	193	281	6 537	2 409	1 709	978	723	510 401

Taulukko 49 Tablá

Telexliikenne vuosina 1974—1978 — Telextrafiken åren 1974—1978

	Vuodet — År					1978 Kuukaudet — Månader											
	1974	1975	1976	1977	1978	I	II	III	IV	V	VI	VII	VIII	IX	X	XI	XII
	1 000 kpl — 1 000 st																
Telexkirjoittamiset Telexskrivningar																	
Automaattiliikenne Automattrafik																	
Kotimaiset Inrikes																	
Sykäykset Impulser	40 412	40 677	57 297	70 014	51 753	4 730	5 465	4 601	4 115	4 506	4 033	3 132	4 119	4 421	4 378	4 504	3 749
Ulkomaille Till utlandet																	
Luku — Antal	3 738	3 856	4 019	4 024	4 360	351	461	368	361	391	327	239	335	388	426	396	318
Min.	7 623	7 678	7 965	8 093	9 073	731	974	771	752	812	693	509	684	802	870	808	666
Käsivälitteinen lii- kenne ulkomaille Manuell trafik till utlandet																	
Luku — Antal	110	125	147	144	75	5.5	7.2	6.0	5.7	6.1	5.5	4.6	5.6	6.4	7.8	8.0	6.4
Min.	397	456	534	530	277	21	27	22	21	23	21	17	20	23	29	30	24

Taulukko 50 Tabla

Telexliikenne ulkomaille vuosina 1977—1978 — Telextrafiken till utlandet åren 1977—1978

Maat Maanosat Länder Världsdelar	Lähetetyt kirjoittamiset Utgående skrivningar		Maat Maanosat Länder Världsdelar	Lähetetyt kirjoittamiset Utgående skrivningar	
	Min.			Min.	
	1977	1978		1977	1978
<i>Eurooppa — Europa</i>					
Alankomaat — Nederländerna	382 599	425 814	Korean tasavalta (Etelä-Korea)		
Albania — Albanien	—	232	Republiken Korea (Syd-Korea)	11 106	16 918
Andorra	60	53	Kuwait	8 914	10 197
Belgia — Belgien	221 823	235 758	Libanon	2 463	10 269
Bulgaria — Bulgarien	22 826	23 933	Macao — Macau	206	305
Espanja ml. Kanarian saaret			Malediivit — Maldiverna	3	3
Spanien med Kanarieöarna	118 736	130 532	Malesia — Malaysia	1 089	2 255
Gibraltari	304	458	Mongolia — Mongoliet	29	28
Irlanti — Irland	28 324	27 818	Nepal	88	87
Islanti — Island	12 512	12 795	Oman (Muscat)	351	742
Iso-Britannia — Storbritannien	1 243 413	1 342 495	Pakistan	1 144	3 396
Italia — Italien	245 187	311 380	Qatar (Doha)	1 389	2 951
Itävalta — Österrike	185 888	187 907	Saudi-Arabia — Saudi-Arabien	24 866	38 018
Jugoslavia — Jugoslavi	28 842	30 057	Singapore	12 400	14 546
Kreikka — Grekland	40 667	47 149	Sri Lanka (Ceylon)	346	903
Kypros — Cypern	4 238	4 330	Syyria — Syrien	5 662	5 873
Luxemburg	14 711	20 139	Thaimaa — Thailand	4 743	9 232
Malta	2 124	2 572	Aasia yhteensä — Summa Asien	293 738	384 701
Neuvostoliitto — Sovjetunionen	276 001	287 278	<i>Afrikka — Afrika</i>		
Norja — Norge	321 150	334 889	Algeria — Algeriet	7 398	7 050
Portugali — Portugal	45 980	58 589	Angola	506	297
Puola — Polen	118 566	118 518	Benin	30	83
Ranska — Frankrike	359 960	426 831	Botswana	568	410
Romania — Rumänien	22 298	24 629	Burundi	30	3
Ruotsi — Sverige	1 386 227	1 484 698	Djibouti	133	21
Saksan demokraattinen tasavalta			Egypti — Egypten	18 328	19 371
Tyska demokratiska republiken	69 164	66 984	Etelä-Afrikan tasavalta		
Saksan liittotasavalta			Sydafrikan republiken	18 765	17 188
Föbundsrepubliken Tyskland	1 587 423	1 742 166	Etiopia — Etiopien	740	1 403
Sveitsi — Schweiz	340 240	344 699	Gabon	80	58
Tanska ml. Grönland			Gambia	137	53
Danmark med Grönland	468 946	484 308	Ghana	279	115
Tšekkoslovakia — Tjeckoslovakien	55 291	58 445	Guinea	29	84
Turkki — Turkiet	23 978	19 042	Kamerun	165	284
Unkari — Ungern	65 411	77 918	Kenia — Kenya	3 805	5 113
Eurooppa yhteensä — Summa Europa	7 692 889	8 332 416	Keski-Afrikan tasavalta		
<i>Aasia — Asien</i>			Centralafrikan republiken	27	188
Afganistan — Afghanistan	299	156	Komorit — Komorerina	—	3
Arabiemiraattien liitto			Kongo	22	28
Förenade Arabemiraten	8 387	12 667	Lesotho	50	9
Bahrain	3 225	4 549	Liberia	490	1 206
Bangladesh	93	223	Libya — Libyen	13 549	13 680
Brunei	3	20	Madagaskar	18	40
Burma	21	13	Malawi — Malawi	121	407
Filippiinit — Filippinerna	5 056	8 764	Mali	56	50
Hongkong	19 929	24 084	Marokko — Marocko	8 614	7 195
Indonesia — Indonesien	1 981	4 687	Mauritania — Mauretania	—	25
Intia — Indien	12 130	17 547	Mauritius	103	47
Irak	10 607	35 843	Mosambik	286	915
Iran	43 279	45 499	Namibia	228	91
Israel	21 281	22 408	Niger	3	—
Japani — Japan	75 195	67 614	Nigeria	1 131	2 089
Jemenin arabitasavalta			Norsunluurannikko		
Jemen, arabirepubliken	363	1 305	Elfenbenskusten	1 427	1 987
Jemenin demokraattinen kansantasavalta			Reunion	17	13
Jemen, demokraattinen kansantasavalta	103	67	Rhodesia	18	27
Jordania — Jordanien	5 765	5 001	Ruanda	4	3
Kiina: Taiwan — Kiina: Taiwan	5 440	10 488	Sambia — Zambia	3 789	5 246
Kiinan kansantasavalta			Senegal	1 009	972
Kinesiska folkrepubliken	5 751	7 998	Seychellit — Seychellerna	161	82
Korean kansandemokr. tasavalta (Pohjois-Korea)			Sierra Leone	154	117
Dem. folkrepubliken Korea (Nord-Korea)	31	45	Somalia	42	88

Maat Maanosat Länder Världsdelar	Lähetetyt kirjoittamiset Utgående skrivningar		Maat Maanosat Länder Världsdelar	Lähetetyt kirjoittamiset Utgående skrivningar	
	Min.			Min.	
	1977	1978		1977	1978
Sudan	1 393	2 095	<i>Keski-Amerikka — Centralamerika</i>		
Svasimaa — Swaziland	1 215	357	Alankomaiden Antillit — Nederländska Antillerna	633	651
Tansania — Tanzania	4 535	7 005	Amerikan Neitsytsaaret		
Togo	35	121	Amerikanska Jungfruöarna	62	13
Tšad	—	9	Barbados	33	61
Tunisia — Tunisien	2 803	3 167	Cayman-saaret — Caymanöarna	77	50
Uganda	26	32	Costa Rica	895	1 672
Ylä-Volta — Övre Volta	12	3	Dominikaaninen tasavalta		
Zaire	117	100	Dominikanska republiken	297	227
Afriikka yhteensä — Summa Afrika	92 448	98 930	Guadeloupe	7	29
<i>Australia — Australien</i>			Guatemala	952	1 946
Australian liittovaltio			Haiti	36	71
Australiska statsförbundet	21 815	24 160	Honduras	112	565
Fidži-saaret — Fidjiöarna	37	109	Jamaika — Jamaica	102	137
Mariaanit — Marianerna	—	60	Kuuba — Kuba	1 547	3 127
Papua Uusi Guinea — Papua Nya Guinea	38	68	Leeward- ja Windwardsaaret		
Ranskan Polynesia — Franska Polynesien	11	39	Leeward- och Windwardöarna	523	460
Uusi Seelanti — Nya Zeeland	3 289	3 663	Martinique	36	16
Australia yhteensä — Summa Australien	25 190	28 099	Nicaragua	325	576
<i>Etelä-Amerikka — Sydamerika</i>			Panama	846	2 058
Argentiina — Argentina	13 476	14 314	Puerto Rico	270	404
Bolivia	547	525	Salvador	283	982
Brasilia — Brasilien	26 852	30 449	Trinidad	307	110
Chile	3 371	2 631	Keski-Amerikka yht. — Summa Centralamerika	7 343	13 155
Ecuador	3 174	3 642	<i>Pohjois-Amerikka — Nordamerika</i>		
Guyana	3	19	Amerikan Yhdysvallat ml. Alaska ja Havaiji- saaret — Amerikas Förenta Stater med Alaska och Hawaiiöarna	359 601	345 096
Kolumbia — Colombia	5 099	6 312	Bahamasaaret — Bahamaöarna	434	528
Paraguay	17	65	Bermudasaaret — Bermudaöarna	1 664	3 665
Peru	6 234	5 098	Kanada	73 646	63 102
Ranskan Guyana — Franska Guyana	3	42	Meksiko — Mexiko	5 746	8 094
Surinam	22	29	S. Pierre ja Miquelon — S. Pierre och Miquelon	45	19
Uruguay	401	854	Pohjois-Amerikka yht. — Summa Nordamerika	441 136	420 504
Venezuela	10 356	9 156	Kaikkiaan — Totalsumma	8 622 299	9 350 941
Etelä-Amerikka yhteensä — Summa Sydamerika	69 555	73 136			

Taulukko 51 Tablá

Sähkeliikenne vuosina 1974—1978 — Telegramtrafiken åren 1974—1978

Vuodet Kuukaudet Sähkeiden laatu År Månader Telegrammens beskaffenhet	Maksunalaisten sähkeiden lukumäärä Antalet avgiftsbelagda telegram			
	Kotimaiset Inrikes	Ulkomaalle Till utlandet	Yhteensä Summa	Kautta- kulkevat Transiterade
	1 000 kpl	1 000 st		
1974	688	252	940	15
1975	697	215	912	14
1976	667	187	854	13
1977	656	161	817	11
1978	688	144	832	11
1978				
I	51	12	63	0.7
II	48	11	59	0.7
III	54	12	66	0.7
IV	52	12	64	0.8
V	93	13	107	0.9
VI	58	13	72	1.0
VII	50	11	60	1.1
VIII	55	13	68	1.1
IX	52	12	64	0.9
X	58	12	69	0.9
XI	55	11	67	0.8
XII	61	12	74	0.9
1978				
Tavalliset sähkeet — Vanliga telegram	681	130	811	—
Pikasähkeet — Iltelegram	1.4	1.2	2.6	—
Ilmatieteelliset sähkeet — Meteorologiska telegram	6.1	—	6.1	—
Kirjesähkeet ja muut sähkeet — Brevtelegram och övriga telegram	—	13	13	—

Taulukko 52 Tabla

Sähkeet vastaanotto- ja perilletoimitustavan mukaan vuosina 1974—1978

Telegrammen enligt sättet för deras mottagning och frambefordran åren 1974—1978

Vuodet År	Maksunalaiset sähkeet Avgiftsbelagda telegram						Virka- ja kierto- sähkeet Tjänste- och cirkulär- telegram	Lähetetyt ja tulleet sähkeet yhteensä Summa avsända och inkomna telegram	Yhdysliikenteessä rautatieliikenne- paikkojen kanssa välitetyt sähkeet I samtrafik med järnvägstrafikplatser förmedlade telegram		Lähetetyistä sähkeistä oli korusähkeitä Bland avsända telegram var antalet lyxtelegram	
	Lähetäjältä vastaanotetut sähkeet Av avsändaren mottagna telegram			Saajalle perilletoimitetut sähkeet Telegram överlämnade till adressaten					Rautatie- liikenne- paikoilta vastaan- otetut Mottagna från järn- vägstrafik- platser	Rautatie- liikenne- paikoille annettut Överläm- nade till järnvägs- trafik- platser	kotimai- sessa liiken- teessä i trafiken inom landet	ulkomai- sessa liiken- teessä i trafiken på ut- landet
	Puheli- mitse Per telefon	Telexillä Per telex	Toimi- paikkaan tuotuna Inlämnade till anstalt	Puheli- mitse Per telefon	Telexillä Per telex	Lähetillä tai postitse Med bud eller per post						
	1 000 kpl 1 000 st											
1974	553	206	181	143	102	708	74	1 966	0.1	0.1	533	20
1975	546	191	175	134	84	711	60	1 901	0.0	0.0	546	21
1976	519	171	164	129	72	708	52	1 816	0.0	0.0	525	19
1977	508	167	143	123	65	630	51	1 687	—	—	519	9.1
1978	530	158	144	124	58	727	43	1 784	—	—	552	4.9

Taulukko 53 Tabla

Sähkeliikenne ulkomaille vuosina 1977—1978 — Telegramtrafiken till utlandet åren 1977—1978

Maat Maanosat Länder Världsdelar	Lähetetyt sähkeet Avsända telegram		Maat Maanosat Länder Världsdelar	Lähetetyt sähkeet Avsända telegram	
	1 000 kpl—st			1 000 kpl—st	
	1977	1978		1977	1978
<i>Eurooppa — Europa</i>					
Alankomaat — Nederländerna	2.3	2.0	Sveitsi — Schweiz	3.5	3.1
Belgia — Belgien	1.4	1.3	Tanska — Danmark	4.9	4.1
Espanja — Spanien	6.6	6.1	Tšekkoslovakia — Tjeckoslovakien	1.0	1.3
Iso-Britannia — Storbritannien	10	8.6	Turkki — Turkiet	1.0	0.8
Italia — Italien	7.8	7.2	Unkari — Ungern	1.4	1.2
Itävalta — Österrike	2.1	1.6	Muut Euroopan maat — Övriga länder i Europa	6.5	5.5
Jugoslavia — Jugoslaviens	0.7	0.6	Eurooppa yhteensä — Summa Europa	111	98
Kreikka — Grekland	1.8	2.0			
Neuvostoliitto — Sovjetunionen	11	10	Aasia — Asien	17	15
Norja — Norge	4.0	3.5	Afrikka — Afrika	7.6	7.2
Puola — Polen	3.5	2.9	Australia — Australien	2.2	2.0
Ranska — Frankrike	5.6	4.2	Etelä-Amerikka — Sydamerika	2.0	1.7
Ruotsi — Sverige	22	19	Keski-Amerikka — Centralamerika	1.5	1.7
Saksan demokraattinen tasavalta			Pohjois-Amerikka — Nordamerika	20	19
Tyska demokratiska republiken	2.0	1.6	Kaikkiaan — Totalsumma	161	144
Saksan liittotasavalta					
Föbundsrepubliken Tyskland	12	11			

Taulukko 56 Tablá

Turun Asennuspaja vuosina 1974—1978 — Åbo Installationsverkstad åren 1974—1978

Vuodet År	Keskikhenkilöstö Personal i medeltal			Tuotot Inkomster				Kulut Utgifter				Yhteensä Summa	Vuosi- voitto Årsvinst	Yhteensä Summa
	Toimihenkilöt Funktionärer	Työntekijät Arbetare	Yhteensä Summa	Valmistus Fabrikation	Myyntivoitto Försäljningsvinst	Muut tuotot Övriga inkomster	Yhteensä Summa	Palkkaukset Avlöningar	Sosiaalikulut Sociala utgifter	Muut kulut Övriga utgifter	Yhteensä Summa			
				1 000 mk										
1974	37	173	210	12 859	1 896	186	14 941	5 352	2 397	7 162	14 911	30	15 486	
1975	36	135	171	17 398	1 788	246	19 432	5 884	2 555	10 963	19 402	30	19 173	
1976	36	132	168	13 685	2 091	120	15 896	5 144	2 534	8 193	15 871	25	16 114	
1977	37	124	161	13 616	2 301	222	16 139	5 061	1 953	9 043	16 057	82	15 917	
1978	34	90	124	11 098	2 655	26	13 779	5 884	2 322	5 566	13 772	7	13 753	

Taulukko 57 Tablá

Keskusautokorjaamo vuosina 1974—1978 — Centrala bilreparationsverkstaden åren 1974—1978

Vuodet År	Keskikhenkilöstö Personal i medeltal			Tuotot Inkomster				Kulut Utgifter				Yhteensä Summa	Vuosi- voitto Årsvinst		
	Toimihenkilöt Funktionärer	Työntekijät Arbetare	Yhteensä Summa	Työt ja palvelukset Arbeten och tjänster	Muut tuotot Övriga inkomster	Yhteensä Summa	Tuotoista posti- ja lennätintalokseilta Av inkomster från post- och telegrafverket	Palkkaukset Avlöningar	Sosiaalikulut Sociala utgifter	Vaihto-omaisuuden ostot Inköp av omsätt- ningstillgångar				Muut kulut Övriga utgifter	
				1 000 mk			%	1 000 mk							
1974	13	40	53	2 606	11	2 617	100	1 225	316	1 453	12	81	-474	2 613	4.2
1975	13	41	54	4 708	44	4 752	100	1 621	426	1 426	8.6	87	1 137	4 706	46
1976	12	42	54	5 107	12	5 119	100	1 971	523	2 174	10	84	340	5 102	17
1977	12	42	54	5 382	47	5 429	100	2 147	617	2 080	13	89	425	5 371	58
1978	12	42	54	5 369	79	5 448	100	2 308	604	2 294	11	128	89	5 434	14

Taulukko 58 Tabla

Tuotot vuosina 1974—1978 — Inkomster åren 1974—1978

Vuodet Kuukaudet År Månader	Postitoimen liikennetuotot Trafikinkomster från postverksamheten							Telettoimen liikennetuotot Trafikinkomster från televerksamheten						Muut tuotot Övriga inkomster			Tuotot kaikkiaan Total- summa in- kom- ster	
	Posti- maksu- merkit ym. Fran- ke- rings- mär- ken m.m.	Sano- ma- lehti- tuotot In- kom- ster av tid- ningar	Postilautoliikenne Postbusstrafiken				Muut posti- toimen lii- kenne- tuotot Övriga trafik- inkom- ster från post- verk- sam- heten	Posti- toimen lii- kenne- tuotot yht. Summa trafik- inkom- ster från post- verk- sam- heten	Pai- kalli- puhe- lii- toi- minta Lokal- tele- fon- verk- sam- het	Kauko- puhe- lii- toi- minta Fjärr- telefon- verk- sam- het	Telex- toi- minta Telex- verk- sam- het	Sähke- toi- minta Tele- gram- verk- sam- het	Muu tele- toi- minta Övrig tele- verk- sam- het	Tele- toimen lii- kenne- tuotot yht. Summa trafik- inkom- ster från tele- verk- sam- heten	Vuok- ra- tuotot Hyror	Luon- tois- edut ja satun- naiset tuotot Natura- för- månar och till- fälliga in- kom- ster		Muut tuotot yh- teensä Summa andra in- kom- ster
			Mat- kus- taju- tuotot Passa- gerar- in- kom- ster	Rahti- tuotot In- kom- ster av frak- ter	Muut auto- tuotot Övriga in- kom- ster av post- buss- tra- fiken	Yh- teensä Summa												
	1 000 mk																	
1974	297 208	90 210	21 258	124	7 784	29 165	157 372	573 956	101 762	439 888	34 197	9 052	12 050	596 947	1 946	21 861	23 807	1 194 710
1975	415 503	112 403	23 573	168	10 256	33 997	161 495	723 398	138 296	563 076	40 681	9 966	16 201	768 220	2 140	16 327	18 467	1 510 085
1976	513 858	268 727	26 437	-202	11 423	38 062	187 625	1 008 273	210 124	808 643	54 119	11 034	23 937	1 107 857	2 841	31 615	34 456	2 150 586
1977	592 087	311 290	28 542	224	11 991	40 756	174 257	1 118 391	242 906	919 163	65 918	12 535	33 559	1 274 081	3 039	31 708	34 747	2 427 219
1978	648 678	359 069	27 956	1 090	7 327	36 374	218 192	1 262 313	314 729	996 997	55 870	14 593	42 361	1 424 551	2 741	35 896	38 637	2 725 501
1978																		
I	56 849	8 9	2 141	16	151	2 308	10 553	69 718	26 772	51 439	5 364	1 029	1 343	85 947	158	779	937	156 603
II	48 339	28 412	2 023	14	330	2 367	10 630	89 748	23 834	87 866	253	1 424	1 650	115 027	166	2 560	2 726	207 501
III	55 389	28 390	2 487	899	508	3 894	11 333	99 005	23 455	74 143	8 100	787	4 595	111 080	172	3 840	4 012	214 098
IV	49 771	31 595	2 162	17	1 176	3 355	13 641	98 362	29 331	88 121	— 270	1 284	1 907	120 372	177	3 638	3 814	222 549
V	59 675	31 141	2 267	18	392	2 677	23 892	117 385	20 149	71 777	10 541	1 183	4 918	108 568	169	3 395	3 565	229 518
VI	48 996	31 606	2 556	17	681	3 253	13 703	97 559	29 844	94 014	208	1 816	1 735	127 618	182	2 396	2 578	227 755
VII	39 785	28 882	2 598	14	579	3 191	10 659	82 516	40 037	93 190	10 320	1 055	5 497	150 100	272	1 678	1 949	234 565
VIII	49 868	24 743	2 495	16	398	2 907	11 173	88 692	12 330	61 118	— 34	1 337	4 607	79 358	168	2 195	2 366	170 417
IX	54 368	29 585	2 095	23	496	2 618	23 221	109 792	31 834	81 973	10 067	900	2 745	127 519	144	2 411	2 555	239 866
X	59 474	32 683	2 375	20	562	2 956	12 445	107 558	21 028	89 517	15	1 288	4 231	116 077	167	3 191	3 358	226 993
XI	61 818	32 121	2 251	19	728	2 998	13 071	110 008	42 392	95 292	11 252	1 206	4 207	154 349	183	3 236	3 419	267 775
XII	64 346	59 903	2 504	18	1 327	3 849	63 871	191 969	13 723	108 548	54	1 285	4 926	128 536	784	6 573	7 357	327 863

Taulukko 59 Tablá

Tuotot ja kulut vuonna 1978 — Inkomster och utgifter år 1978

Tuotot — Inkomster

	Laskelman mukaan Enligt verkstáld fördelning		Tilinpáätöksen mukaan Enligt bokslutet
	Postiliikenne Posttrafikken	Teleliikenne Teletrafikken	
Posti- ja lennätinlaitos			
Post- och telegrafverket			
Postituotot — Postinkomster	mk		
Postimaksumerkit ym. — Frankeringsmärken m.m.	493 453 356		493 453 356
Joukkoláhettykset — Massförsändelser	69 694 922		69 694 922
Sanomalehtien kuljetus- ja välitysmaksut ym. — Befordringsavgifter och förmedlings- avgifter m.m. för tidningar	359 069 066		359 069 066
Erinäiset postimaksut — Särskilda postavgifter	57 226 104		57 226 104
Ulkomailta tulleet postiláhettykset — Postförsändelser från utlandet	8 933 660		8 933 660
Postipankin postiláhettykset — Postbankens postförsändelser	32 118 343		32 118 343
Korvaus virkaláhettysoikeuden käytöstá postiliikenteessä — Ersättning för rätt till an- vändande av tjänsteförsändelser i posttrafikken	45 000 000		45 000 000
Korvaus virastojen láhettämistä erityispalveluina toimitettavista virkaláhettyksistä ja valtion julkaisuista — Ersättning för såsom specialtjänst befodrade statliga myndig- heters tjänsteförsändelser och statens publikationer	13 678 714		13 678 714
Korvaus leimamerkkien, huvien pääsylippujen ja elokuvaverolippujen myynnistä Ersättning för försäljning av stämpelmärken, stämpelskattebelagda biljetter till nöjestillställningar samt biografkattebiljetter	5 956 892		5 956 892
Korvaus veromerkkien myynnistä — Ersättning för försäljning av skattemärken	4 201 149		4 201 149
Postipankin tehtävien hoitamisesta — För Postbankens uppdrag	134 502 125		134 502 125
Radio- ja televisiolupien perinnästä — För indrivning av radio- och televisionslicens- avgifter	2 104 621		2 104 621
Autoliikenteen tuotot — Inkomster av biltrafikken	36 373 710		36 373 710
Teletuotot — Teleinkomster			
Paikallispuhelintoiminta — Lokaltelefonverksamhet		314 729 491	314 729 491
Kaukopuhelintoiminta — Fjärrtelefonverksamhet		996 997 108	996 997 108
Telextoiminta — Telexverksamhet		55 869 825	55 869 825
Sáhketoiminta — Telegramverksamhet		14 593 356	14 593 356
Radiotoiminta — Radioverksamhet		21 814 390	21 814 390
Muu teletuotot — Övrig televerksamhet		19 846 963	19 846 963
Valtiolta teletuotot palveluksista saatavat korvaukset — Ersättning av staten för televásendets tjänster		700 000	700 000
Sekalaiset tuotot — Inkomster av blandad natur	17 900 303	20 736 676	38 636 980
Yhteensä — Summa	1 280 212 966	1 445 287 809	2 725 500 775

Kulut — Utgifter

	Laskelmien mukaan Enligt verkställd fördelning		Tillinpåttöksen mukaan Enligt bokslutet
	Postliikenne Posttrafiken	Teleliikenne Teletrafiken	
Posti- ja lennätinlaitos			
Post- och telegrafverket			
Palkat — Löner	mk		
Palkkaukset — Avlöningar	841 989 071	408 487 712	1 250 476 783
Televerkoston käyttö ja kunnossapito — Drift och underhåll av telenätet		117 624 983	117 624 983
Muut käyttökulut — Övriga driftsutgifter	198 909	373 008	571 916
			1 368 673 682
Muut henkilöstökulut — Övriga personalutgifter			
Sosiaaliturvamaksu — Socialskyddsavgift	70 106 423	34 017 182	104 123 605
Virkapukuavustukset — Tjänstedräktsbidrag	2 039 608	105 137	2 144 745
Eläkkeet ¹⁾ — Pensioner ¹⁾	126 328 197	78 619 549	204 947 746
Virkamiesten matkakustannukset ja päivärahat — Resekostnader och dagsarvoden för tjänstemännen	14 339 539	15 593 681	29 933 221
Televerkoston käyttö ja kunnossapito — Drift och underhåll av telenätet		23 487 906	23 487 906
Korvaukset postinkuljetuksista — Ersättning för postbefordran	15 273 312		15 273 312
Muut käyttökulut — Övriga driftsutgifter	3 844 584	3 367 524	7 212 108
			387 122 641
Aineet — Material			
Rakennusten ja huoneistojen käyttö ja kunnossapito — Drift och underhåll av byggnader och lokaler	3 039 655	4 142 518	7 182 173
Televerkoston käyttö ja kunnossapito — Drift och underhåll av telenätet		21 565 997	21 565 997
Kuljetusvälineiden käyttö ja kunnossapito — Drift och underhåll av transportmedel ..	35 734 162	19 072 835	54 806 997
Kaluston hankinta ja kunnossapito — Anskaffning och underhåll av inventarier	7 578 273	3 180 363	10 758 637
Muut käyttökulut — Övriga driftsutgifter	6 368 636	4 458 246	10 826 882
			105 140 686
Vieraat palvelukset — Främmande tjänster			
Rakennusten ja huoneistojen käyttö ja kunnossapito — Drift och underhåll av byggnader och lokaler	68 119 238	47 157 093	115 276 330
Televerkoston käyttö ja kunnossapito — Drift och underhåll av telenätet		17 009 230	17 009 230
Kuljetusvälineiden käyttö ja kunnossapito — Drift och underhåll av transportmedel ..	6 752 515	3 147 286	9 899 801
Korvaukset postinkuljetuksista — Ersättning för postbefordran	33 460 693		33 460 693
Kaluston hankinta ja kunnossapito — Anskaffning och underhåll av inventarier	4 150 320	3 651 809	7 802 129
Muut käyttökulut — Övriga driftsutgifter	23 017 375	43 896 729	66 914 104
			250 362 286
Poistot — Avskrivningar			
Poistot — Avskrivningar	24 463 287	456 495 450	480 958 737
Muut kulut — Övriga utgifter			
Rakennusten ja huoneistojen käyttö ja kunnossapito — Drift och underhåll av byggnader och lokaler	4 376	3 580	7 956
Televerkoston käyttö ja kunnossapito — Drift och underhåll av telenätet		69 315	69 315
Kuljetusvälineiden käyttö ja kunnossapito — Drift och underhåll av transportmedel ..	2 886	1 540	4 426
Kaluston hankinta ja kunnossapito — Anskaffning och underhåll av inventarier	31 474	8 750	40 224
Muut käyttökulut — Övriga driftsutgifter	906 512	906 512	1 813 023
Varastojen lisäys — Lagerökning	— 848 220	— 1 707 844	— 2 556 063
Ylijäämä — Överskott	— 6 687 857	140 551 720	133 863 863
Yhteensä — Summa	1 280 212 966	1 445 287 809	2 725 500 775

¹⁾ Maksetut eläkkeet 163 707 364 mk — Betalade pensioner 163 707 364 mk

Taulukko 60 Tabla

Posti- ja lennätinlaitoksen käyttöomaisuus 31. 12. 1978 — Post- och telegrafverkets driftsegendom 31. 12. 1978

	Kirjanpitoarvo — Bokföringsvärdet 31. 12. 1977			Lisäys — Ökning 1978			Vähennys Minskning 1978	Poisto Avskrivning 1978	Kirjanpitoarvo — Bokföringsvärdet 31. 12. 1978		
	Valmis omaisuus Färdig egendom	Rakenteilla oleva omaisuus Egendom som är under byggnad	Yhteensä Summa	Valmis omaisuus Färdig egendom	Rakenteilla oleva omaisuus Egendom som är under byggnad	Yhteensä Summa			Valmis omaisuus Färdig egendom	Rakenteilla oleva omaisuus Egendom som är under byggnad	Yhteensä Summa
I Poistonalainen käyttöomaisuus — Avdragbar driftsegendom	mk										
A: Rakennukset — Byggnader	377 624 536	58 756 023	436 380 558	97 126 619	69 376 157	166 502 776	—	22 215 021	511 292 156	69 376 157	580 668 31
B. Muu aineellinen käyttöomaisuus Övrig materiell driftsegendom											
1. Ajoneuvot Fordon	45 003 255	10 212 301	55 215 555	12 472 171	8 908 694	21 380 865	—	22 860 489	44 827 238	8 908 694	53 735 93
2. Rautatiekalusto Järnvägsvagnar											
2.1 Postivaunut Postkupéer	2 448 212	—	2 448 212	—	—	—	—	244 821	2 203 391	—	2 203 39
2.2 Työ- ja asuntovaunut Arbets- och bostads- vagnar	267 548	—	267 548	190 976	—	190 976	—	74 807	383 717	—	383 71
3. Postinkäsittelylaitteet — Posthanteringsanordningar	7 229 986	—	7 229 986	7 551 150	—	7 551 150	—	2 546 553	12 234 583	—	12 234 58
4. Telelaitteet Teleanläggningar											
4.1 Televerkko Telenät	1 176 943 251	189 157 480	1 366 100 730	303 248 508	205 557 713	508 806 221	340 874	426 804 327	1 242 204 037	205 557 713	1 447 761 75
4.2 Ajoneuvoasemat Fordonsstationer	3 415 921	—	3 415 921	698 092	—	698 092	—	706 454	3 407 558	—	3 407 55
5. Laskenta- toimen koneet — Maskiner för redovisningsväsendet	3 744 264	—	3 744 264	1 399 637	—	1 399 637	—	1 591 015	3 552 886	—	3 552 88
6. Liike- ja konttorikalusto Kontorsinventarier	9 740 601	—	9 740 601	8 674 954	—	8 674 954	—	3 915 249	14 500 306	—	14 500 30
II Käyttöomaisuus, josta ei lasketa poistoja Icke avdragbar driftsegendom											
1. Tontit ja huoneisto- osakkeet ym. Tomter och bostadsaktierna m.m.	47 236 729	—	47 236 729	4 942 109	—	4 942 109	—	—	52 178 838	—	52 178 83
Yhteensä Summa	1 673 654 302	258 125 803	1 931 780 105	436 304 216	283 842 563	720 146 780	340 874	480 958 737	1 886 784 711	283 842 563	2 170 627 27

Taulukko 61 Tablä

Uudistusrahaoston tuotot ja kulut vuonna 1978 — Förnyelsefondens inkomster och utgifter år 1978

	mk
Tuotot — Inkomster	
Tulo- ja menoarvion mukaan — Enligt statsförslaget	208 588 600
Yhteensä — Summa	208 588 600
Kulut — Utgifter	
Postinkäsittelylaitteiden hankintaan — För anskaffning av postbehandlingsanläggningar	307 865
Puhelin- ja lennätinlaitteiden uusimiseen — Förnyande av telefon- och telegrafanläggningar	136 072 068
Autojen hankintaan — Anskaffning av bilar	4 049 568
Talonrakennustoimintaan — Husbyggen	58 562 582
Laskentatoimen koneiden hankintaan — För anskaffning av maskiner till räkningstjänst	828 515
Kaluston hankintaan — För anskaffning av inventarier	1 159 034
Radiolaitteiden hankintaan — Anskaffning av radioanläggningar	1 820 515
Ajoneuvoasemien hankintaan — För anskaffning av fordonsstationer	504 755
Ajokki Oy:n osakepääoman korottamiseen — Förhöjning av Ajokki Oy:s aktiekapital	1 000 000
Yhteensä — Summa	204 304 903
Tuottoja yli kulujen — Inkomster, större än utgifter	4 283 697
Yhteensä — Summa	208 588 600
Tlla joulukuun 31 päivänä 1978 — Ställning per 31 december 1978	
Rahaston varat — Fondens medel	
Varattu seuraavien vuosien käyttöön — Reserverat för de följande åren	47 351 769
Rahaston velat — Fondens skulder	
Rahaston pääoma — Fondens kapital	47 351 769

Taulukko 62 Tablä

Valtion radorahaston tuotot ja kulut vuonna 1978 — Statens radiofonds inkomster och utgifter år 1978

	Tulo- ja menoarvion mukaan Enligt statsförslaget	Tilin-päättöksen mukaan Enligt bokslutet
	1 000 mk	
Tuotot — Inkomster		
Tuotot radioluvista — Inkomster av radiolicenser	100	380
Tuotot televisioluvi- sta — Inkomster av television- licenser	225 600	233 527
Tuotot väritelevisioluvista — Inkomster av färgtelevision- licenser	184 600	211 216
Yhteensä — Summa	410 300	445 124
Kulut — Utgifter		
Radio- ja televisi- olupatoiminnan aiheuttamat palkat		
Löner föranledda av radio- och television- licensverksamheten	2 100	1 793
Sekalaiset kulut — Diverse utgifter	2 420	2 109
Radiolupajaoston huoneiston vuokra — Hyra för radiolicenssektionens lokal	300	296
Suoranaiset perimiskustannukset — Direkta inkasseringsutgifter	25	29
Korvaus posti- ja lennätinlaitokselle — Post- och telegrafverket tillkommande ersättning	3 166	3 364
Liikenneministeriön käytettäväksi Till trafikministeriets förfogande	40	—
Oy Yleisradio Ab:lle yleisradio- ja televisiotoimintaa varten Till Oy Yleisradio Ab för rundradio- och television- verksamheten	402 248	437 532
Yhteensä — Summa	410 300	445 124

Tuotot radio- ja televisioluvi-
sta jakaantuvat kuukausittain seuraavasti:

Inkomsterna av radio- och television-
licenser fördelade sig månadsvis på följande sätt:

	I	II	III	IV	V	VI	VII	VIII	IX	X	XI	XII	Yhteensä Summa
	1 000 mk												
Tuotot radioluvi- sta Inkomster av radiolicenser	32	28	67	82	50	27	30	18	15	15	9	11	386
Tuotot televisioluvi- sta Inkomster av television- licenser	23 847	15 950	28 641	18 107	16 870	11 952	16 418	19 421	20 911	25 980	18 798	17 104	233 997
Tuotot väritelevisioluvi- sta Inkomster av färgtelevision- licenser	11 982	8 681	27 256	20 346	15 926	12 284	14 855	17 114	24 117	26 624	16 934	15 285	211 404

**TOIMIPAIKKATAULUT
TABELLER ÖVER ANSTALTERNA**

T a u l u 1 Henkilöstö 1. 10. 1978 ja toimipaikat 31. 12. 1978

T a b e l l i 1 Personalen 1. 10. 1978 och anstalter 31. 12. 1978

1	2					3							
	Henkilöstö — Personalen					Toimipaikat — Anstalter							
	Virkasuhteessa — I tjänsteförhållande	Yksityiskohtellisessa työsuhteessa I privatreättsligt arbetsförhållande	Muussa julkisoikeudellisessa palvelussuhteessa I annat offentligt anställningsförhållande	Työurakka- ja asiamiesuhteessa I arbetsackords- och ombudsförhållande	Yhteensä — Summa	Konttorit — Kontor	Toimistot — Expeditioner	Toimistot alltoimipaikkoina Expeditioner som underordnade anstalter	Postiasemat I — Poststationer I	Postiasemat II — Poststationer II	Puhelintoimipaikat — Telefonanstalter	Yhteensä — Summa	
Posti- ja lennätinhallitus Linjahallinto lääneittäin Post- och telegrafstyrelsen Linjeförvaltningen länsvis	887	1 146	—	—	2 033	—	—	—	—	—	—	—	
Linjahallinto — Linjeförvaltningen													
Uudenmaan lääni — Nylands län													
Postitoimi — Postväsendet													
Helsingin postipiirin piirikonttori Helsingfors postdistrikts distriktskontor	44	8	—	—	52	—	—	—	—	—	—	—	
Konttorit — Kontor													
Ekenäs — Tammissaari	52	28	23	3	106	1	—	4	4	2	26	37	
Espoo 20 — Esbo 20	175	46	1	—	222	1	—	15	2	—	—	18	
Espoo 60 — Esbo 60	88	20	—	—	108	1	—	9	—	—	—	10	
Espoo 77 — Esbo 77	58	32	3	—	93	1	—	8	3	—	—	12	
Hangö — Hanko	47	15	2	—	64	1	—	3	—	1	2	7	
Helsinki 10 — Helsingfors 10	2 646	67	1	—	2 714	1	—	27	1	1	—	30	
Helsinki 25 — Helsingfors 25	170	3	—	—	173	1	—	5	—	—	—	6	
Helsinki 37 — Helsingfors 37	206	14	—	1	221	1	—	11	—	—	—	12	
Helsinki 53 — Helsingfors 53	260	7	—	—	267	1	—	6	—	—	—	7	
Helsinki 60 — Helsingfors 60	127	8	—	—	135	1	—	7	—	—	—	8	
Helsinki 70 — Helsingfors 70	125	8	—	3	136	1	—	6	—	—	—	7	
Hyrylä	43	28	16	2	89	1	—	4	7	—	—	12	
Hyvinkää	100	30	11	1	142	1	—	5	6	—	25	37	
Järvenpää	43	17	3	1	64	1	—	1	1	3	—	6	
Karis — Karjaa	53	49	37	—	139	1	—	6	9	1	—	17	
Karkkila	31	16	19	4	70	1	—	1	3	5	—	10	
Kauniainen — Grankulla	26	10	—	1	37	1	—	—	—	—	—	1	
Kerava	90	43	23	1	157	1	—	6	6	2	—	15	
Kirkkonummi — Kyrkslätt	50	44	21	2	117	1	—	9	6	—	—	16	
Lohja 10	92	54	37	5	188	1	—	10	5	6	—	22	
Lovisa — Loviisa	58	26	51	4	139	1	—	6	18	—	—	25	
Mäntsälä	19	9	29	—	57	1	—	1	8	1	—	11	
Nummela	34	24	27	—	85	1	—	4	5	1	—	11	
Nurmijärvi	44	23	18	1	86	1	—	4	8	—	—	13	
Orimattila	28	12	57	6	103	1	—	3	15	7	—	26	
Porvoo 10 — Borgå 10	139	34	53	6	232	1	—	7	23	10	75	116	
Sanomalehtipostikonttori — Tidningspostkontoret	138	4	—	—	142	1	—	—	—	—	—	1	
Vantaa 30 — Vanda 30	173	47	—	—	220	1	—	13	—	—	—	14	
Vantaa 45 — Vanda 45	21	9	—	—	30	1	—	—	—	—	—	1	
Vantaa 60 — Vanda 60	121	25	1	—	147	1	—	12	—	2	—	15	
Teletointi — Televäsendet													
Helsingin puhelinpiirin piirikonttori Helsingfors telefondistrikts distriktskontor	70	80	—	—	150	—	—	—	—	—	—	—	
Hangon rannikkoradioasema	5	1	—	—	6	—	—	—	—	—	—	—	
Helsingin pääviestiasema Helsingfors huvudtelestation	27	197	—	—	224	—	—	—	—	—	—	—	

1	2	3	4	5	6	7	8	9	10	11	12	13
Helsingin radioasema												
Helsingfors radiostation	41	75	—	—	116	—	—	—	—	—	—	—
Helsingin telealuekonttori												
Helsingfors teleområdeskontor	703	140	—	—	843	—	—	—	—	—	1	1
Hyvinkään telealuekonttori												
Hyvinkää teleområdeskontor	80	220	—	—	300	—	—	—	—	—	—	—
Porvoon telealuekonttori												
Borgå teleområdeskontor	105	311	—	—	416	—	—	—	—	—	—	—
Tammisaaren telealuekonttori												
Ekenäs teleområdeskontor	44	173	—	—	217	—	—	—	—	—	—	—
Puhelinrakennuspiirin piirikonttori												
Telefonbyggnadsdistriktets distriktskontor	50	575	—	—	625	—	—	—	—	—	—	—
Muuta toimintaa — Övrig verksamhet												
Helsingin autovarikko — Helsingfors bildepå	55	111	—	—	166	—	—	—	—	—	—	—
Helsingin päävarasto — Helsingfors huvudförråd ..	38	5	—	—	43	—	—	—	—	—	—	—
Yhteensä — Summa	6 519	2 648	433	41	9 641	30	—	193	130	42	129	524
Turun ja Porin lääni — Åbo och Björneborgs län												
Postitoimi — Postväsendet												
Lounais-Suomen postipiirin piirikonttori												
Sydvästra Finlands postdistrikts distriktskontor ..	30	3	—	—	33	—	—	—	—	—	—	—
Konttorit — Kontor												
Aura	27	18	43	—	88	1	—	4	8	4	—	17
Harjavalta	31	16	19	4	70	1	—	2	5	1	—	9
Ikaalinen	20	6	30	1	57	1	—	2	7	5	—	15
Kankaanpää	29	10	25	2	66	1	—	1	8	1	—	11
Kimito — Kemiö	22	8	41	8	79	1	—	3	12	6	—	22
Kokemäki	24	10	18	2	54	1	—	2	3	1	—	7
Laitila	13	3	8	—	24	1	—	—	2	1	—	4
Lauttakylä	37	14	67	2	120	1	—	5	11	4	—	21
Lavia	11	5	24	6	46	1	—	2	4	10	—	17
Loimaa	44	23	41	2	110	1	—	3	9	5	—	18
Mynämäki	16	8	12	5	41	1	—	—	4	2	—	7
Naantali	26	22	15	2	65	1	—	2	3	2	—	8
Paimio	21	9	21	—	51	1	—	1	5	—	—	7
Pargas — Parainen	33	10	42	10	95	1	—	3	10	1	—	15
Parkano	22	12	26	4	64	1	—	2	6	3	—	12
Perniö	20	6	36	2	64	1	—	3	8	1	—	13
Pori 10	262	87	59	7	415	1	—	16	18	14	93	142
Raisio	45	18	22	4	89	1	—	4	8	3	—	16
Rauma 10	109	35	69	7	220	1	—	8	19	12	—	40
Salo 10	90	27	87	1	205	1	—	8	21	6	—	36
Turku 10 — Åbo 10	798	125	49	6	978	1	—	34	13	4	—	52
Usikaupunki	43	11	11	3	68	1	—	3	2	2	—	8
Vammala	42	19	34	4	99	1	—	2	9	2	—	14
Toimistot — Expeditioner												
Ahlainen	3	1	7	1	12	—	1	—	2	1	—	4
Eura	6	4	8	1	19	—	1	—	1	2	—	4
Honkajoki	4	1	9	2	16	—	1	—	2	2	—	5
Hämeenkyrö	8	2	17	2	29	—	1	—	8	2	—	11
Jämijärvi	4	2	9	—	15	—	1	—	—	2	—	3
Karvia	10	5	15	3	33	—	1	—	6	2	—	9
Kauntua	11	4	3	1	19	—	1	—	1	—	—	2
Kustavi	2	1	3	—	6	—	1	—	—	1	—	2
Kyröskoski	10	6	5	1	22	—	1	—	1	1	—	3
Köyliö	3	1	8	2	14	—	1	—	2	1	—	4
Merikarvia	4	3	11	5	23	—	1	—	5	6	—	12
Pomarkku	4	2	11	—	17	—	1	—	1	1	—	3
Siikainen	4	1	12	1	18	—	1	—	5	2	—	8
Säkylä	9	3	12	—	24	—	1	—	4	1	—	6
Taivassalo	2	1	5	—	8	—	1	—	—	—	—	1
Ulvila	17	8	1	—	26	—	1	—	1	—	—	2
Viljakkala	4	2	8	3	17	—	1	—	2	2	—	5
Vinkkilä	8	3	17	1	29	—	1	—	3	4	—	8

Taulu 1

Tabell 1

1	2	3	4	5	6	7	8	9	10	11	12	13
Teletoiimi — Televäsendet												
Turun puhelinpiirin piirikonttori					120							
Åbo telefondistriktis distriktskontor	51	69	—	—								
Porin telealuekonttori					371							
Pori teleområdeskontor	124	247	—	—								
Turun pääviestiasema — Åbo huvudtelestation ...	1	69	—	—	70							
Turun telealuekonttori — Åbo teleområdeskontor .	180	162	—	—	342						58	58
Muuta toimintaa — Övrig verksamhet												
Turun autovarikko — Åbo bildepå	31	40	—	—	71							
Yhteensä — Summa	2 315	1 142	960	105	4 522	23	18	110	239	120	151	661
Ahvenanmaan maakunta — Landskapet Åland												
Postitoini — Postväsendet												
Ahvenanmaan postipiirin piirikonttori ¹⁾												
Ålands postdistrikts distriktskontor ¹⁾	(2)	—	—	—	(2)	—	—	—	—	—	—	—
Konttorit — Kontor												
Mariehamn	47	5	79	13	144	1	—	2	25	6	11	45
Teletoiimi — Televäsendet												
Ahvenanmaan puhelinpiirin piirikonttori					71							
Ålands telefondistriktis distriktskontor	34	37	—	—								
Maarianhaminan rannikkoradioasema					10							
Mariehamns kustradiostation	10	—	—	—								
Yhteensä — Summa	91	42	79	13	225	1	—	2	25	6	11	45
Hämeen lääni — Tavastehus län												
Postitoini — Postväsendet												
Sisä-Suomen postipiirin piirikonttori					38							
Inre Finlands postdistrikts distriktskontor	34	4	—	—								
Konttorit — Kontor												
Forssa 10	104	44	66	12	226	1	—	7	14	16	—	38
Hämeenlinna 10	183	46	60	9	298	1	—	12	16	7	—	36
Kangasala	55	27	59	7	148	1	—	8	18	5	—	32
Lahti 10	390	97	86	8	581	1	—	28	19	12	25	85
Lammii	13	8	31	—	52	1	—	—	11	—	—	12
Lempäälä	25	9	24	2	60	1	—	1	4	4	—	10
Mänttä	57	33	28	8	126	1	—	4	6	4	—	15
Nokia	65	26	26	4	121	1	—	5	7	4	—	17
Riihimäki 10	134	48	46	5	233	1	—	11	7	4	—	23
Somero	31	9	54	3	97	1	—	3	10	5	—	19
Tampere 10	865	188	25	4	1 082	1	—	31	11	3	—	46
Toijala	68	35	13	—	116	1	—	1	4	1	—	7
Turenki	33	36	22	—	91	1	—	2	4	—	—	7
Urjala, as	16	11	29	2	58	1	—	1	8	3	—	13
Valkeakoski	60	37	18	2	117	1	—	4	5	—	—	10
Virrat	20	10	29	1	60	1	—	1	11	—	—	13
Ylöjärvi	35	16	43	2	96	1	—	2	14	2	—	19
Toimistot — Expeditioner												
Hirsilä	2	3	4	1	10	—	1	—	—	—	—	1
Korkeakoski	3	1	8	—	12	—	1	—	1	1	—	3
Lyly	2	1	4	—	7	—	1	—	1	—	—	2
Länkipohja	6	2	22	1	31	—	1	—	5	2	—	8

¹⁾ Maarianhaminan postikonttorin kanslia — Postkontorets i Mariehamn kansli

Taulu 1

Tabell 1

1	2	3	4	5	6	7	8	9	10	11	12	13
Orivesi	16	8	7	—	31	—	1	—	1	—	—	2
Orivesi as	9	6	5	—	20	—	1	—	1	1	—	3
Padasjoki	12	8	20	3	43	—	1	—	7	2	—	10
Ruovesi	11	7	24	2	44	—	1	—	8	2	—	11
Vesilahti	3	1	12	2	18	—	1	—	3	2	—	6
Visuvesi	4	1	7	—	12	—	1	—	1	—	—	2
Vääksy	11	4	11	1	27	—	1	—	4	2	—	7
Teletoiimi — Televäsendet												
Tampereen puhelinpiirin piirikonttori												
Tammerfors telefondistrikts distriktskontor	125	32	—	—	157	—	—	—	—	—	—	—
Lahden telealuekonttori												
Lahti teleområdeskontor	67	120	—	—	187	—	—	—	—	—	—	—
Tampereen pääviestiasema												
Tammerfors huvudtelestation	5	53	—	—	58	—	—	—	—	—	—	—
Tampereen telealuekonttori												
Tammerfors teleområdeskontor	20	132	—	—	152	—	—	—	—	—	78	78
Toijalan telealuekonttori												
Toijala teleområdeskontor	32	123	—	—	155	—	—	—	—	—	—	—
Muuta toimintaa — Övrig verksamhet												
Tampereen autovarikko — Tammerfors bildepå ...	19	25	—	—	44	—	—	—	—	—	—	—
Toijalan päävarasto — Toijala huvudförråd	83	20	—	—	103	—	—	—	—	—	—	—
Yhteensä — Summa	2 618	1 231	783	79	4 711	17	11	121	201	82	103	535
Kymen lääni — Kymmene län												
Postitoimi — Postväsendet												
Kaakkois-Suomen postipiirin piirikonttori												
Sydöstra Finlands postdistrikts distriktskontor ...	29	4	—	—	33	—	—	—	—	—	—	—
Konttorit — Kontor												
Hamina	75	30	54	6	165	1	—	7	16	10	—	34
Imatra 10	152	50	57	5	264	1	—	13	17	9	45	85
Inkeroinen	49	19	31	1	100	1	—	3	11	1	—	16
Joutseno	20	9	9	—	38	1	—	1	1	2	—	5
Kausala	16	4	23	1	44	1	—	1	6	2	—	10
Kotka 10	234	145	19	3	401	1	—	20	6	1	38	66
Kouvola 10	169	62	62	3	296	1	—	11	11	15	69	107
Kuusankoski	66	25	18	1	110	1	—	6	5	3	—	15
Lappeenranta 10	195	41	47	4	287	1	—	13	17	9	65	105
Parikkala	20	7	33	2	62	1	—	2	10	4	—	17
Taavetti	14	14	30	4	62	1	—	1	6	5	—	13
Toimistot — Expeditioner												
Lemi	2	2	10	1	15	—	1	—	1	2	—	4
Savitaipale	10	6	20	2	38	—	1	—	5	5	—	11
Teletoiimi — Televäsendet												
Haminan telealuekonttori												
Hamina teleområdeskontor	94	110	1	—	205	—	—	—	—	—	—	—
Imatran telealuekonttori												
Imatra teleområdeskontor	127	206	5	—	338	—	—	—	—	—	—	—
Kotkan rannikkoradioasema												
Kotka kustradiostation	7	1	—	—	8	—	—	—	—	—	—	—
Kouvolan pääviestiasema												
Kouvola huvudtelestation	—	35	—	—	35	—	—	—	—	—	—	—
Kouvolan telealuekonttori												
Kouvola teleområdeskontor	107	287	—	—	394	—	—	—	—	—	—	—
Lappeenrannan telealuekonttori												
Lappeenranta teleområdeskontor	81	215	—	—	296	—	—	—	—	—	—	—

Taulu 1

Tabell 1

1	2	3	4	5	6	7	8	9	10	11	12	13
Muuta toimintaa — Övrig verksamhet												
Lappeenrannan autovarikko												
Lappeenranta bildepä	32	72	—	—	104	—	—	—	—	—	—	—
Yhteensä — Summa	1 499	1 344	419	33	3 295	11	2	78	112	68	217	488
Mikkelin lääni — St Michels län												
Postitoimi — Postväsendet												
Konttorit — Kontor												
Heinola 10	60	17	23	1	101	1	—	6	6	3	—	16
Heinävesi	15	8	28	1	52	1	—	1	11	3	—	16
Juva	21	5	49	10	85	1	—	1	14	7	—	23
Kangasniemi	12	2	26	6	46	1	—	—	8	8	—	17
Mikkeli 10	155	26	77	16	274	1	—	13	14	27	113	168
Mäntyharju	32	9	53	2	96	1	—	4	12	9	—	26
Pieksämäki 10	101	21	70	10	202	1	—	7	22	13	32	75
Rantasalmi	13	5	22	3	43	1	—	1	5	3	—	10
Savonlinna 10	111	19	46	8	184	1	—	7	17	12	84	121
Sysmä	23	13	40	5	81	1	—	3	12	8	—	24
Toimistot — Expeditioner												
Enonkoski	3	2	8	—	13	—	1	—	2	2	—	5
Kerimäki	8	2	13	10	33	—	1	—	2	10	—	13
Punkaharju	2	1	1	—	4	—	1	—	—	—	—	1
Punkasalmi	5	1	8	2	16	—	1	—	1	3	—	5
Putikko	2	2	7	1	12	—	1	—	3	1	—	5
Savonranta	3	—	8	1	12	—	1	—	2	1	—	4
Sulkava	11	2	16	2	31	—	1	—	6	1	—	8
Telettoimi — Televäsendet												
Mikkelin puhelinpiirin piirikonttori												
St Michels telefondistrikts distriktskontor	56	55	—	—	111	—	—	—	—	—	—	—
Mikkelin telealuekonttori												
St Michels teleområdeskontor	148	238	7	—	393	—	—	—	—	—	—	—
Pieksämäen telealuekonttori												
Pieksämäki teleområdeskontor	70	99	—	—	169	—	—	—	—	—	—	—
Savonlinnan telealuekonttori												
Savonlinna teleområdeskontor	169	145	6	—	320	—	—	—	—	—	—	—
Yhteensä — Summa	1 020	672	508	78	2 278	10	7	43	137	111	229	537
Kuopion lääni — Kuopio län												
Postitoimi — Postväsendet												
Itä-Suomen postipiirin piirikonttori												
Östra Finlands postdistrikts distriktskontor	28	4	—	—	32	—	—	—	—	—	—	—
Konttorit — Kontor												
Iisalmi	97	28	70	5	200	1	—	9	16	7	105	138
Kaavi	31	12	47	7	97	1	—	5	14	10	—	30
Karttula	16	9	34	7	66	1	—	3	9	5	—	18
Kiuruvesi	17	3	30	5	55	1	—	—	11	7	—	19
Kuopio 10	366	32	37	2	437	1	—	17	13	9	76	116
Lapinlahti	17	7	38	7	69	1	—	2	9	6	—	18
Leppävirta	20	10	32	4	66	1	—	1	11	8	—	21
Nilsä	17	3	29	8	57	1	—	1	10	8	—	20
Pielavesi	18	3	41	9	71	1	—	1	13	12	—	27
Siiinjärvi	24	9	38	3	74	1	—	3	14	5	—	23
Suonenjoki	39	16	21	1	77	1	—	3	5	1	—	10
Varkaus 10	101	16	48	6	171	1	—	10	10	7	56	84

1	2	3	4	5	6	7	8	9	10	11	12	13
Teletoiimi — Televäsendet												
Kuopion puhelinpiirin piirikonttori												
Kuopio telefondistriktis distriktkontor	66	56	—	—	122	—	—	—	—	—	—	—
Iisalmen telealuekonttori												
Iisalmi teleområdeskontor	196	186	8	—	390	—	—	—	—	—	—	—
Kuopion pääviestiasema												
Kuopio huvudtelestation	3	41	—	—	44	—	—	—	—	—	—	—
Kuopion telealuekonttori												
Kuopio teleområdeskontor	128	167	3	—	298	—	—	—	—	—	—	—
Varkauden telealuekonttori												
Varkaus teleområdeskontor	34	126	—	—	160	—	—	—	—	—	—	—
Muuta toimintaa — Övrig verksamhet												
Kuopion autovarikko — Kuopio bildepå	31	33	—	—	64	—	—	—	—	—	—	—
Yhteensä — Summa	1 249	761	476	64	2 550	12	—	55	135	85	237	524
Pohjois-Karjalan lääni — Norra Karelen län												
Postitoiimi — Postväsendet												
Konttorit — Kontor												
Eno	18	12	24	5	59	1	—	1	8	5	—	15
Pomantsi	19	8	55	11	93	1	—	1	20	17	—	39
Joensuu 10	254	58	49	12	373	1	—	16	19	13	127	176
Juuka	16	10	30	5	61	1	—	1	10	9	—	21
Kitee	32	19	51	11	113	1	—	5	12	15	—	33
Lieksa	46	37	49	5	137	1	—	3	12	10	22	48
Liperi	17	9	34	7	67	1	—	3	12	6	—	22
Nurmes	38	15	27	6	86	1	—	3	12	8	51	75
Outokumpu	31	12	28	5	76	1	—	2	11	8	—	22
Tohmajärvi	18	7	19	7	51	1	—	3	6	4	—	14
Teletoiimi — Televäsendet												
Joensuun telealuekonttori												
Joensuu teleområdeskontor	288	184	1	—	473	—	—	—	—	—	—	—
Nurmeksen telealuekonttori												
Nurmes teleområdeskontor	42	123	—	—	165	—	—	—	—	—	—	—
Muuta toimintaa — Övrig verksamhet												
Joensuun autovarikko — Joensuu bildepå	17	14	—	—	31	—	—	—	—	—	—	—
Yhteensä — Summa	836	508	367	74	1 785	10	—	38	122	95	200	465
Vaasan lääni — Vasa län												
Postitoiimi — Postväsendet												
Vaasan postipiirin piirikonttori												
Vasa postdistrikts distriktkontor	30	5	—	—	35	—	—	—	—	—	—	—
Konttorit — Kontor												
Alajärvi	12	3	24	3	42	1	—	1	9	5	—	16
Alavus	35	30	60	1	126	1	—	5	20	4	—	30
Ilmajoki	21	19	13	2	55	1	—	1	4	4	—	10
Jakobstad — Pietarsaari	78	53	32	2	165	1	—	6	9	7	20	43
Jalasjärvi	8	4	31	1	44	1	—	—	10	7	—	18
Kauhajoki	29	17	41	4	91	1	—	3	7	4	—	15
Kauhava	49	24	36	8	117	1	—	6	11	11	—	29
Kaustinen	20	6	38	5	69	1	—	4	10	14	—	29
Kokkola 10 — Karleby 10	170	54	39	5	268	1	—	7	13	11	36	68
Kristinestad — Kristiinankaupunki	36	23	43	15	117	1	—	3	12	15	61	92
Kurikka	26	19	16	4	65	1	—	2	5	—	—	8
Laihia	33	21	35	9	98	1	—	5	8	7	—	21

Taulu 1

Tabell 1

1	2	3	4	5	6	7	8	9	10	11	12	13
Lapua	25	13	30	2	70	1	—	—	12	3	—	16
Nykarleby — Uusikaarlepyy	20	14	16	17	67	1	—	2	3	4	—	10
Närpes	27	16	32	4	79	1	—	5	7	4	—	17
Seinäjoki 10	258	32	13	1	304	1	—	3	6	2	75	87
Teuva	10	4	19	—	33	1	—	—	5	1	—	7
Vaasa 10 — Vasa 10	291	60	47	7	405	1	—	15	17	16	21	70
Vörå — Vöyri	13	10	24	2	49	1	—	2	9	5	—	17
Åhtäri	32	19	35	3	89	1	—	4	13	6	—	24
Toimistot — Expeditioner												
Evijärvi	5	1	11	1	18	—	1	—	3	4	—	8
Himanka	6	7	7	2	22	—	1	—	1	4	—	6
Jalasto	2	—	7	1	10	—	1	—	1	1	—	3
Jurva	11	7	10	—	28	—	1	—	4	2	—	7
Kannus	14	6	13	5	38	—	1	—	4	8	—	13
Korsnäs	3	1	5	—	9	—	1	—	3	1	—	5
Koura	4	3	1	—	8	—	1	—	—	—	—	1
Lappajärvi	8	6	13	2	29	—	1	—	4	1	—	6
Malax	4	1	7	1	13	—	1	—	4	3	—	8
Nurmo	6	4	1	—	11	—	1	—	1	—	—	2
Peräseinäjoki	6	3	11	3	23	—	1	—	5	2	—	8
Toholampi	6	2	17	—	25	—	1	—	5	1	—	7
Vimpeli	20	4	7	2	33	—	1	—	2	5	—	8
Ylistaro	5	4	9	1	19	—	1	—	3	—	—	4
Ylistaro as	3	2	5	1	11	—	1	—	2	1	—	4
Teletoiimi — Televäsendet												
Vaasan puhelinpiirin piirikonttori												
Vasa telefondistrikts distriktskontor	42	54	—	—	96	—	—	—	—	—	—	—
Alavuden telealuekonttori												
Alavus teleområdeskontor	40	123	—	—	163	—	—	—	—	—	—	—
Kokkolan telealuekonttori												
Karleby teleområdeskontor	79	152	—	—	231	—	—	—	—	—	—	—
Kristiinankaupungin telealuekonttori												
Kristinestad teleområdeskontor	153	173	—	—	326	—	—	—	—	—	—	—
Seinäjoki pääviestiasema												
Seinäjoki huvudtelestation	4	35	—	—	39	—	—	—	—	—	—	—
Vaasan rannikkoradioasema												
Vasa kustradiostation	9	1	—	—	10	—	—	—	—	—	—	—
Vaasan telealuekonttori												
Vasa teleområdeskontor	90	116	—	—	206	—	—	—	—	—	—	—
Muuta toimintaa — Övrig verksamhet												
Seinäjoen autovarikko — Seinäjoki bildepå	36	61	—	—	97	—	—	—	—	—	—	—
Vaasan autovarikko — Vasa bildepå	17	21	—	—	38	—	—	—	—	—	—	—
Yhteensä — Summa	1 796	1 233	748	114	3 891	20	15	74	232	163	213	717
Keski-Suomen lääni — Mellersta Finlands län												
Postitoimi — Postväsendet												
Konttori — Kontor												
Jyväskylä 10	423	121	68	8	620	1	—	26	9	7	—	43
Jämsä	45	28	16	—	89	1	—	2	5	2	—	10
Karstula	21	10	34	1	66	1	—	2	12	1	—	16
Keuruu	53	22	46	4	125	1	—	3	12	4	—	20
Pihtipudas	16	7	27	4	54	1	—	2	8	7	—	18
Saarijärvi	25	16	45	5	91	1	—	3	13	7	—	24
Tikkakoski	15	11	18	—	44	1	—	1	6	—	—	8
Vaajakoski	22	14	17	—	53	1	—	—	6	1	—	8
Viitasaari	17	13	43	5	78	1	—	—	14	9	—	24
Äänekoski	34	28	23	1	86	1	—	1	7	3	—	12
Toimistot — Expeditioner												
Hankasalmi	7	2	14	1	24	—	1	—	4	2	—	7
Hankasalmi as	6	2	10	2	20	—	1	—	2	2	—	5

Taulu 1

Tabell 1

1	2	3	4	5	6	7	8	9	10	11	12	13
Joutsa	10	5	24	2	41	—	1	—	5	4	—	10
Konnevesi	4	2	20	2	28	—	1	—	5	3	—	9
Koskenpää	2	1	4	1	8	—	1	—	—	1	—	2
Kuhmoinen	8	3	17	—	28	—	1	—	6	3	—	10
Laukaa	14	10	21	3	48	—	1	—	9	4	—	14
Leivonmäki	3	2	12	—	17	—	1	—	3	1	—	5
Lievestuore	12	9	5	—	26	—	1	—	1	1	—	3
Sumiainen	2	2	7	—	11	—	1	—	1	1	—	3
Suolahti	19	20	4	1	44	—	1	—	1	1	—	3
Vihtavuori	1	3	3	—	7	—	1	—	—	—	—	1
Teletoiimi — Televäsendet												
Jyväskylän puhelinpiirin piirikonttori												
Jyväskylä telefondistriktis distriktskontor	145	64	—	—	209	—	—	—	—	—	—	—
Jyväskylän pääviestiasema												
Jyväskylä huvudtelestation	1	45	—	—	46	—	—	—	—	—	—	—
Jyväskylän telealuekonttori												
Jyväskylä teleområdeskontor	100	225	1	—	326	—	—	—	—	—	265	265
Jämsän telealuekonttori												
Jämsä teleområdeskontor	22	59	—	—	81	—	—	—	—	—	—	—
Saarijärven telealuekonttori												
Saarijärvi teleområdeskontor	32	96	—	—	128	—	—	—	—	—	—	—
Äänekosken telealuekonttori												
Äänekoski teleområdeskontor	86	145	5	—	236	—	—	—	—	—	—	—
Muuta toimintaa — Övrig verksamhet												
Jyväskylän autovarikko — Jyväskylä bildepå	38	37	—	—	75	—	—	—	—	—	—	—
Jyväskylän päävarasto — Jyväskylä huvudförråd	8	1	—	—	9	—	—	—	—	—	—	—
Yhteensä — Summa	1 191	1 003	484	40	2 718	10	12	40	129	64	265	520
Oulun lääni — Uleåborgs län												
Postitöimi — Postväsendet												
Oulun postipiirin piirikonttori												
Uleåborgs postdistrikts distriktskontor	26	3	—	—	29	—	—	—	—	—	—	—
Konttorit — Kontor												
Haapajarvi	22	16	23	2	63	1	—	2	6	4	—	13
Haapavesi	13	4	14	1	32	1	—	—	4	4	—	9
Ii	21	16	25	7	69	1	—	4	8	7	—	20
Kajaani 10	222	42	24	—	288	1	—	7	9	5	176	198
Kalajokki	15	12	11	1	39	1	—	2	3	3	—	9
Kuhmo	20	12	27	6	65	1	—	—	8	2	—	11
Kuusamo	76	12	43	14	145	1	—	—	16	27	—	44
Muhos	19	15	20	2	56	1	—	2	7	3	—	13
Nivala	16	12	21	1	50	1	—	1	6	3	—	11
Oulainen	23	15	27	3	68	1	—	1	12	1	—	15
Oulu 10	504	90	19	4	617	1	—	19	13	7	—	40
Pudasjärvi	24	6	31	14	75	1	—	1	18	12	—	32
Puolanka	10	7	16	4	37	1	—	—	7	5	—	13
Pyhäsalmi	12	7	16	3	38	1	—	—	6	3	—	10
Raahe	41	31	33	4	109	1	—	3	10	5	—	19
Sotkamo	16	10	23	5	54	1	—	—	7	4	—	12
Taivalkoski	11	8	13	4	36	1	—	—	5	5	—	11
Vaala	8	3	19	2	32	1	—	—	10	1	—	12
Ylivieska 10	58	28	33	2	121	1	—	4	13	5	—	23
Ämmänsaari	57	17	39	16	129	1	—	3	17	13	—	34
Toimistot — Expeditioner												
Hailuoto	2	1	3	1	7	—	1	—	—	—	—	1
Haukipudas	12	7	2	—	21	—	1	—	2	—	—	3
Kempele	13	7	—	—	20	—	1	—	—	—	—	1
Kestilä	3	2	7	—	12	—	1	—	—	5	—	6
Kontiomäki	4	3	2	—	9	—	1	—	—	—	—	1
Kärsämäki	6	3	10	3	22	—	1	—	3	4	—	8
Liminka	8	4	13	1	26	—	1	—	3	—	—	4

Taulu 1

Tabell 1

	2	3	4	5	6	7	8	9	10	11	12	13
Martinniemi	5	3	1	—	9	—	1	—	—	—	—	1
Paavola	2	1	4	—	7	—	1	—	2	1	—	4
Paltamo	9	5	9	5	28	—	1	—	5	2	—	8
Piippola	5	3	8	—	16	—	1	—	4	1	—	6
Pulkkala	4	3	6	—	13	—	1	—	2	—	—	3
Rantsilä	3	2	8	5	18	—	1	—	3	2	—	6
Ristijärvi	6	4	5	—	15	—	1	—	2	1	—	4
Ruukki	3	4	6	—	13	—	1	—	1	1	—	3
Tyrnävä	5	2	6	—	13	—	1	—	2	—	—	3
Teletoiimi — Televäsendet												
Oulun puhelinpiirin piirikonttori												
Uleåborgs telefondistrikts distriktskontor	143	70	—	—	213	—	—	—	—	—	—	—
Haapajärven telealuekonttori												
Haapajärvi teleområdeskontor	55	101	—	4	160	—	—	—	—	—	—	—
Kajaanin telealuekonttori												
Kajaani teleområdeskontor	143	192	—	20	355	—	—	—	—	—	—	—
Oulun pääviestiasema												
Uleåborgs huvudtelestation	1	32	—	—	33	—	—	—	—	—	—	—
Oulun telealuekonttori												
Uleåborgs teleområdeskontor	97	186	2	20	305	—	—	—	—	—	181	181
Oulun telekorjaamo												
Uleåborgs telereparationsverkstad	1	45	—	—	46	—	—	—	—	—	—	—
Muuta toimintaa — Övrig verksamhet -												
Kajaanin autovarikko — Kajaani bildepå	25	18	—	—	43	—	—	—	—	—	—	—
Oulun autovarikko — Uleåborgs bildepå	40	45	—	—	85	—	—	—	—	—	—	—
Yhteensä — Summa	1 809	1 109	569	154	3 641	20	16	49	214	136	357	792
Lapin lääni — Lapplands län												
Postitoimi — Postväsendet												
Lapin postipiirin piirikonttori												
Lapplands postdistrikts distriktskontor	25	4	—	—	29	—	—	—	—	—	—	—
Konttorit — Kontor												
Ivalo	52	13	23	3	91	1	—	3	7	7	—	18
Kemi 10	184	68	36	4	292	1	—	9	14	8	53	85
Kemijärvi	98	15	46	12	171	1	—	4	26	12	107	150
Kittilä	14	13	23	14	64	1	—	1	15	10	—	27
Kolari	12	6	20	5	43	1	—	1	12	2	—	16
Muonio	40	10	23	1	74	1	—	1	12	2	—	16
Pello	16	12	21	3	52	1	—	1	9	1	—	12
Ranua	10	3	30	7	50	1	—	—	15	6	—	22
Rovaniemi 10	282	62	68	12	424	1	—	11	34	9	520	575
Salla	10	9	28	10	57	1	—	1	16	6	—	24
Sodankylä	37	4	23	6	70	1	—	1	13	9	—	24
Tervola	13	15	18	2	48	1	—	1	5	3	—	10
Tornio	66	54	20	2	142	1	—	5	10	2	14	32
Toimistot — Expeditioner												
Kaulinranta	2	2	3	—	7	—	1	—	1	—	—	2
Posio	11	8	23	7	49	—	1	—	14	8	—	23
Ylitornio	13	7	21	5	46	—	1	—	10	4	—	15
Teletoiimi — Televäsendet												
Rovaniemen puhelinpiirin piirikonttori												
Rovaniemi telefondistrikts distriktskontor	71	150	—	—	221	—	—	—	—	—	—	—
Kemijärven telealuekonttori												
Kemijärvi teleområdeskontor	99	122	1	15	237	—	—	—	—	—	—	—
Kemin telealuekonttori												
Kemi teleområdeskontor	112	196	—	6	314	—	—	—	—	—	—	—

1	2					7							
	Henkilöstö — Personalen					Toimipaikat — Anstalter							
	Virkasuhteessa — I tjänsteförhållande	Yksityisekenteellisessä työsopimuksuhteessa I privaträttsligt arbetsavtalsförhållande	Muussa julkisekenteellisessä palvelusuhteessa I annat offentligträttsligt anställningsförhållande	Työurakka- ja asiamiesuhteessa I arbetsackords- och ombudsförhållande	Yhteensä — Summa	Konttorit — Kontor	Toimistot — Expeditioner	Toimistot alitoimipaikkoina Expeditioner som underordnade anstalter	Postiasemat I — Poststationer I	Postiasemat II — Poststationer II	Puhelintoimipaikat — Telefonanstalter	Yhteensä — Summa	
Posti- ja lennätinhallitus Linjahallinto lääneittäin ja postipiireittäin Post- och telegrafstyrelsen Linjeförvaltningen länsvis och fördelade på postdistrikten													
Yhteenvedo — Sammandrag													
Posti- ja lennätinhallitus — Post- och telegrafstyrelsen	887	1 146	—	—	2 033	—	—	—	—	—	—	—	
Linjahallinto lääneittäin — Linjeförvaltningen länsvis													
Uudenmaan lääni — Nylands län	6 519	2 648	433	41	9 641	30	—	193	130	42	129	524	
Turun ja Porin lääni — Åbo och Björneborgs län	2 315	1 142	960	105	4 522	23	18	110	239	120	151	661	
Ahvenanmaan maakunta — Landskapet Åland	91	42	79	13	225	1	—	2	25	6	11	45	
Hämeen lääni — Tavastehus län	2 618	1 231	783	79	4 711	17	11	121	201	82	103	535	
Kymen lääni — Kymmene län	1 499	1 344	419	33	3 295	11	2	78	112	68	217	488	
Mikkelin lääni — St Michels län	1 020	672	508	78	2 278	10	7	43	137	111	229	537	
Kuopion lääni — Kuopio län	1 249	761	476	64	2 550	12	—	55	135	85	237	524	
Pohjois-Karjalan lääni — Norra Karelen län	836	508	367	74	1 785	10	—	38	122	95	200	465	
Vaasan lääni — Vasa län	1 796	1 233	748	114	3 891	20	15	74	232	163	213	717	
Keski-Suomen lääni — Mellersta Finlands län	1 191	1 003	484	40	2 718	10	12	40	129	64	265	520	
Oulun lääni — Uleåborgs län	1 809	1 109	569	154	3 641	20	16	49	214	136	357	792	
Lapin lääni — Lapplands län	1 599	1 371	428	270	3 668	13	3	39	213	89	694	1 051	
Kostamus	5	—	—	—	5	—	1	—	—	—	—	1	
Postivaunupiiri — Postkuperidistriktet	219	1	—	—	220	—	—	—	—	—	—	—	
Terveysasemat — Hälsovårdsstationerna	39	11	—	—	50	—	—	—	—	—	—	—	
Yhteensä — Summa	23 692	14 222	6 254	1 065	45 233	177	85	842	1 889	1 061	2 806	6 860	
Vuonna 1977 — År 1977	23 652	14 219	7 606	—	45 477	158	248	580	2 003	1 118	2 838	6 945	
Linjahallinto postipiireittäin Linjeförvaltningen fördelade på postdistrikten													
Helsingin postipiiri — Helsingfors postdistrikt	6 132	1 118	709	67	8 026	35	2	245	198	69	—	549	
Lounais-Suomen postipiiri													
Sydvästra Finlands postdistrikt	2 004	612	989	107	3 712	23	15	115	238	129	—	520	
Ahvenanmaan postipiiri — Ålands postdistrikt	47	5	79	13	144	1	—	2	25	6	—	34	
Sisä-Suomen postipiiri — Inre Finlands postdistrikt	2 262	855	956	91	4 164	22	24	104	263	110	—	523	
Kaakkois-Suomen postipiiri													
Sydöstra Finlands postdistrikt	1 645	617	880	110	3 252	20	9	120	238	176	—	563	
Itä-Suomen postipiiri — Östra Finlands postdistrikt	1 343	394	859	139	2 735	23	—	94	268	183	—	568	
Vaasan postipiiri — Vasa postdistrikt	1 379	579	748	114	2 820	20	15	74	232	163	—	504	
Oulun postipiiri — Uleåborgs postdistrikt	1 374	483	567	110	2 534	20	17	49	214	136	—	436	
Lapin postipiiri — Lapplands postdistrikt	949	394	426	93	1 862	13	3	39	213	89	—	357	
Postivaunupiiri — Postkuperidistriktet	219	1	—	—	220	—	—	—	—	—	—	—	
Yhteensä — Summa	17 354	5 058	6 213	844	29 469	177	85	842	1 889	1 061	—	4 054	

Liite 1 Perustetut, muodostetut ja lakkautetut toimipaikat

Suluissa, päivämäärän jäljessä olevat merkinnät tarkoittavat, että toimipaikka ennen muodostamista on ollut: (pk) postikonttori, (pt) postitoimisto, (pI) postiasema I, (p II) postiasema II, (p II P) postiasema II postipysäkin toimivaltuuksin ja (p) puhelupaikka.

X: ei julkistettua postinumeroa.

O: käsivälitteinen kaukokeskus.

Bilaga 1 Inrättade, ombildade och indragna anstalter

Tecknen inom parentes efter dateringen angiva, att anstalten före ombildningen varit: (pk) postkontor, (pe) postexpedition, (p I) poststation I, (p II) poststation II, (p II P) poststation II med befogenheter som posthaltpunkt och (s) samtalsställe.

X: utan offentligt postnummer.

O: manuell fjärrtelefoncentral.

1	2	3	4	1	2	3	4
Toimipaikat Anstalter	Perus- tettu In- rättad	Muodostettu Ombildad	Lak- kau- tettu In- dragen	Toimipaikat Anstalter	Perus- tettu In- rättad	Muodostettu Ombildad	Lak- kau- tettu In- dragen
	Päivämäärä Datum				Päivämäärä Datum		
Kiinteät postitoimipaikat				Keikyä		1. 3. (p I)	
Fasta postanstalter				Kerkonjoensuu		1. 3. (p I)	
Postikonttorit — Postkontor				Keski-Palokka		1. 3. (p I)	
Ikaalinen		1. 3. (pt — pe)		Kihniö as		1. 5. (p I)	
Ilmajoki		1. 3. (pt — pe)		Kiihtelysvaara		1. 3. (p I)	
Joutseno		1. 3. (pt — pe)		Kiikala		1. 3. (p I)	
Karttula		1. 3. (pt — pe)		Kilvakkala		1. 3. (p I)	
Kaustinen		1. 3. (pt — pe)		Kinnulanlahti		1. 3. (p I)	
				Kintaus		1. 5. (p I)	
Kitee		1. 3. (pt — pe)		Kipinä		1. 3. (p I)	
Kolari		1. 3. (pt — pe)		Kirkkonummi 2 — Kyrkslätt 2		1. 3. (p I)	
Laihia		1. 3. (pt — pe)		Koitti		1. 3. (p I)	
Lammi		1. 3. (pt — pe)		Koli		1. 3. (p I)	
Lapinlahti		1. 3. (pt — pe)		Kontioranta		1. 3. (p I)	
				Kulju		1. 3. (p I)	
Muhos		1. 3. (pt — pe)		Kuloinen		1. 3. (p I)	
Nummela		1. 3. (pt — pe)		Kuohu		1. 3. (p I)	
Nurmijärvi		1. 3. (pt — pe)		Kuortti		1. 3. (p I)	
Nykarleby — Uusikaarlepyy ..		1. 3. (pt — pe)		Kurejoki		1. 3. (p I)	
Närpes		1. 3. (pt — pe)		Kuusisto		1. 3. (p I)	
				Kuusjärvi		1. 3. (p I)	
Pello		1. 3. (pt — pe)		Kyläjoki		1. 3. (p I)	
Puolanka		1. 3. (pt — pe)		Kärkölä		1. 3. (p I)	
Rantasalmi		1. 3. (pt — pe)		Lahti 14	1. 11.		
Taavetti		1. 3. (pt — pe)		Lahti 34		1. 3. (p I)	
Tervola		1. 3. (pt — pe)		Lahti 84		1. 3. (p I)	
				Larsmo		1. 3. (p I)	
Tikkakoski		1. 3. (pt — pe)		Launonen		1. 3. (p I)	
Vantaa 60 — Vanda 60		1. 3. (pt — pe)		Lehmo		1. 3. (p I)	
Ähtäri		1. 3. (pt — pe)		Linnavuori		1. 5. (p I)	
Postitoimistot				Lohiniva		1. 9. (p I)	
Postexpeditioner				Maantiekylä		1. 3. (p I)	
Ekenäs 5 — Tammissaari 5 ..	1. 2.	1. 1. (p I)		Maavesi		1. 3. (p I)	
Espoo 63 — Esbo 63		1. 3. (p I)		Marttila		1. 3. (p I)	
Espoo 81 — Esbo 81		1. 3. (p I)		Monninkylä		1. 3. (p I)	
Espoo 97 — Esbo 97		1. 3. (p I)		Muijala		1. 3. (p I)	
Forssa 30	1. 4.			Muurla		1. 3. (p I)	
				Muurola		1. 9. (p I)	
Godby		1. 3. (p I)		Mäyry		1. 3. (p I)	
Haarajoki		1. 3. (p I)		Naantali 2		1. 3. (p I)	
Halikko		1. 3. (p I)		Nickby sjukhus			
Halsua		1. 9. (p I)		Nikkilän sairaala		1. 3. (p I)	
Hinnerjoki		1. 5. (p I)		Nieminen		1. 3. (p I)	
				Nukari		1. 9. (p I)	
Huhmärkekoski		1. 3. (p I)		Oitmäki — Oitbacka		1. 3. (p I)	
Huutijärvi		1. 3. (p I)		Oksava		1. 3. (p I)	
Hämeenlinna 30		1. 3. (p I)		Olhava		1. 3. (p I)	
Isnäs		1. 3. (p I)		Onttola		1. 3. (p I)	
Jakkula		1. 3. (p I)		Paakkila		1. 3. (p I)	
				Pattijoki		1. 3. (p I)	
Jokirinne		1. 3. (p I)		Pellosniemi		1. 3. (p I)	
Jyväskylä 34	1. 1.			Perttula		1. 5. (p I)	
Jyväskylä 45		1. 3. (p I)		Pikkala — Pickala		1. 3. (p I)	
Jyväskylä 53		1. 3. (p I)		Pirkkala 5		1. 3. (p I)	
Kalkkinen		1. 3. (p I)		Porlammi — Porlom		1. 3. (p I)	
				Pulp		1. 3. (p I)	
Kallaanvaara		1. 3. (p I)					
Kalmari		1. 3. (p I)					
Karhula		1. 1. (pk)					
Karjalohja		1. 3. (p I)					
Kaukonen		1. 3. (p I)					

1	2	3	4	1	2	3	4
Rauha 2		1. 3. (p I)		P Hyvinkää 92			1. 1.
Rautio		1. 3. (p I)		P Juonto			1. 3.
Rautjärvi		1. 3. (p I)		P Kanervamäki			1. 1.
Riihikoski		1. 3. (p I)		P Kapustasalmi			1. 5.
Riitila		1. 3. (p I)		Karsikkojärvi			1. 3.
Ruotsinpyhtää — Strömfors		1. 3. (p I)		X Kauppi			1. 9.
Ruutana		1. 5. (p I)		Kavala			1. 1.
Rymättylä		1. 3. (p I)		Kemi 7	1. 3.		
Räyrinki		1. 9. (p I)		P Kivipuro			1. 1.
Saarenkylä		1. 3. (p I)		P Koivio			1. 1.
Saarioinen		1. 9. (p I)		P Koskenmylly			1. 1.
Sammatti		1. 3. (p I)		Kujansuu			1. 5.
Saukkola		1. 1. (p I)		Kukasaranta			1. 12.
Selki		1. 5. (p I)		P Kulvenmäki			1. 1.
Smedsby — Sepänkylä		1. 3. (p I)		P Laajaranta			1. 5.
Soinlahti		1. 3. (p I)		P Lammasperä			1. 9.
Sälinkää		1. 3. (p I)		Lauskylä			1. 3.
Tampere 24		1. 3. (p I)		Leppähammas			1. 5.
Tampere 33		1. 3. (p I)		P Lihjamo			1. 1.
Tampere 34		1. 3. (p I)		Maasilta			1. 1.
Tavastila		1. 3. (p I)		Marjotaipale	1. 7.		
Tiutinen		1. 3. (p I)		P Markby			1. 9.
Toija		1. 3. (p I)		Massilanmäki			1. 5.
Tolkis — Tolkkinen		1. 3. (p I)		P Matalalahti			1. 1.
Turku 61 — Åbo 61	1. 2.			P Metsä-Vienola			1. 1.
Tuustaipale		1. 3. (p I)		P Muotkavaara			1. 12.
Tynkä		1. 3. (p I)		P Mälkilä			1. 5.
Uotila		1. 3. (p I)		XP Niinialon tykistömuseo	15. 7.		
Ujala		1. 3. (p I)		Oinasjärvi			1. 1.
Valkeakoski 5		1. 3. (p I)		X Oulu 6			1. 9.
Valkeakoski 8		1. 3. (p I)		P Paajala			1. 9.
Valkeala		1. 3. (p I)		P Pajuskylä			1. 5.
Vantaa 42 — Vanda 42	1. 10.			P Panike			1. 1.
Vantaa 49 — Vanda 49		1. 3. (p I)		P Pirttimaa			1. 1.
Vantaa 62 — Vanda 62		1. 6. (pk)		P Ponsa			1. 5.
Vantaa 69 — Vanda 69		1. 3. (p I)		P Pori 70			1. 1.
Vantaa 75 — Vanda 75		1. 3. (p I)		P Poutala			1. 1.
Varkaus 85		1. 3. (p I)		Raholanvaara			1. 1.
Vesanka		1. 3. (p I)		Rasinperä			1. 1.
Vihtari		1. 3. (p I)		Retunen			1. 5.
Vuotso		1. 3. (p I)		P Rovevaara			1. 9.
Ylämylly		1. 3. (p I)		P Ruohtula			1. 1.
Äminnefors		1. 3. (p I)		P Ryhälänmäki			1. 5.
Östersundom		1. 3. (p I)		P Salmelanmäki			1. 5.
				P Siikakoski			1. 9.
Postiasemat I — Poststationer I				P Siirtola			1. 1.
Borgå 45 — Porvoo 45	1. 1.			P Sointunsalo			1. 5.
Edsevä	1. 1.			P Soliskylä			1. 1.
Espoo 29 — Esbo 29	1. 1.			Tallusniemi			1. 9.
Espoo 96 — Esbo 96			1. 1.	P Taupila			1. 1.
Kankaanpää 2	1. 3.			P Telkkälä			1. 12.
Mäntyharju kk		1. 5. (pt — pe)		P Tuhkio			1. 5.
Nattari	1. 1.			Uniharju			1. 1.
Parkkima			1. 1.	XP Urainen leirintä			1. 5.
Rovaniemi 91	1. 4.			P Vanonen			1. 5.
Seppälä			1. 1.	P Vasamalahti			1. 9.
Sjöpostexpedition 1				P Vedentausta			1. 1.
Laivapostitoimisto 1			1. 1.	P Venetti			1. 12.
Sjöpostexpedition 2				P Vihavuosi			1. 1.
Laivapostitoimisto 2			1. 1.	P Virojärvi			1. 1.
Voikoski		1. 5. (pt — pe)		Ylivesi		1. 5. (p II P)	
Postiasemat II				P Ytterjeppo			1. 9.
Poststationer II							
Arvaja			1. 5.				
XP Finnhansa			1. 1.				
Hannukainen			1. 12.				
P Hautakangas			1. 9.				
P Heikkilä			1. 1.				

1	2	3	4	1	2	3	4
Liikkuvat postitoimipaikat Rörliga postanstalter				Puhelinasemat Telefonstationer			
Postivaunut — Postkupéer				Puhelupaikat Samtalsställen			
Pv 3 — Pk 3	29. 5.			Aittokylä	22. 2. (p — s)		5. 10.
Pv 4 — Pk 4	29. 5.			Bäckliden			13. 11.
Pv 17 — Pk 17			27. 5.	Itto			
Pv 18 — Pk 18			27. 5.	Marjusaari	18. 4.		
Pv 23 — Pk 23			27. 5.	Markkina	13. 11.		
Pv 24 — Pk 24			27. 5.	Mustola		7. 3. (p — s)	
Pv 33 — Pk 33			27. 5.	Pousujärvi	13. 11.		
Pv 34 — Pk 34			27. 5.	Saarimäki		5. 9. (p — s)	
				Suorsajärvi	28. 12.		
				Taipaleenharju	27. 11.		
Leimasimella varustetut junailijanvaunukuljetukset Med stämpel försedda transporter i konduktörsvagn				Puhelupaikat Samtalsställen			
Juna 13 — Tåg 13	28. 5.			Aalistunturi	5. 10.		
Juna 14 — Tåg 14	28. 5.			Ahvenvittikko			29. 12.
Juna 51 — Tåg 51			26. 5.	Ainola	5. 10.		5. 10.
Juna 62 — Tåg 62	28. 5.			Anttila			7. 6.
Juna 71 — Tåg 71	28. 5.			Aspö			
Juna 72 — Tåg 72	28. 5.			Gullkrona			29. 12.
				Haukilahti			29. 12.
				Hiiripalo	5. 10.		
				Himmerkki			7. 6.
				Hirsivaara			7. 6.
Leimasimella varustetut maantiekuljetukset Med stämpel försedda transporter per landsväg a 162 p — b 162 p				Hirvasjoki Häikiönvaara Jurmo Kaakkurilampi Kallioluoma			
			1. 12.	Kantojoki	5. 10.		
				Kappera	5. 10.		
				Karhuperä			7. 6.
				Karvaselkä	29. 12.		
				Kattajärvi			24. 10.
				Kielajoki			5. 10.
				Kirakka-aho			5. 10.
				Kivilaki	5. 10.		
				Kokkovaara			29. 12.
				Kolkonjärvi			7. 6.
				Kontinniemi	5. 10.		
				Korpijärvi			7. 6.
				Korteoja			22. 11.
				Kostertunturi	5. 10.		
				Kotakumpu			7. 6.
				Kuikero			22. 11.
				Kuisjoensuu	5. 10.		
				Kurkiperä			7. 6.
				Kännäkkä			7. 6.
				Kätkytvaara			5. 10.
				Lauttaselkä	5. 10.		
			1. 11.	Lintula			7. 6.
			5. 10.	Luiro			7. 6.
			1. 4.	Luksua			7. 6.
			1. 7.	Luspä			1. 11.
			1. 11.				
				Löytövaara			7. 6.
			1. 8.	Mantoselkä	5. 10.		
			1. 11.	Markkina			7. 6.
				Marjakurunoja	5. 10.		
				Molkojoki			7. 6.
				Murhahaara	5. 10.		
			17. 4.	Mustakumpu			29. 12.
			1. 9.	Myössäjärvi	29. 12.		
			1. 7.	Neitiniemi			29. 12.
			1. 9.	Nokkamäki			7. 6.
			27. 4.				
Teletoimistot Teleexpeditioner							
○ Kauhajoki			17. 4.				
○ Kuusamo			1. 9.				
○ Lieksa			1. 7.				
○ Tornio			1. 9.				
○ Viitasaari			27. 4.				

1	2	3	4	1	2	3	4
Ollila			5. 10.	Savilammintie	5. 10.		
Ostronsaari			15. 12.	Seipjäjärvi			7. 6.
Paaraskalla	7. 6.			Sikkola			29. 12.
Peräkitka			7. 6.	Silmäsvaara	5. 10.		
Petsikko	29. 12.			Sotkaselkä	5. 10.		
Piesjoki			31. 12.	Taatsi	7. 6.		
Posiolamminvaara			7. 6.	Tankapirtti			29. 12.
Puikkosuo			5. 10.	Tiermas			5. 10.
Pulju			6. 10.	Tilsanjoki			7. 6.
Purnunmukka	5. 10.			Tukanvaara			31. 12.
Päävaara			29. 12.	Turpeinen			7. 6.
Pöntsö	5. 10.			Uittipiekka	7. 6.		
Rahajärvi			29. 12.	Ukonaho			22. 11.
Ritva			6. 10.	Urriaapa			5. 10.
Ronttivaara			5. 10.	Utavaara			29. 12.
Rävä			5. 10.	Venejoki			7. 6.
Räväsjärvi			7. 6.	Vietonen	5. 10.		
Saihoselkä	5. 10.			Vuobmaved			31. 12.
Salmurinvaara	7. 6.			Vuorimäki			29. 12.
Santonen			29. 12.	Vuoska			7. 6.
				Vuotos			29. 12.
				Väylä			5. 10.

Seuraavat postitoimistot ovat toimineet alitoimipaikkoina

1. 1. 78 alkaen: — Följande postexpeditioner har fungerat såsom underordnade postanstalter fr.o.m. 1. 1. 78:

Alavieska, Alavus as, Bennäs, Houtskär, Kannonkoski, Kauhava kk, Korpo — Korppoo, Kvevlax — Koivulahti, Källby, Lieto as, Littoinen, Luvia, Matku, Nagu — Nauvo, Nakkila, Nastola, Nousiainen, Oravais — Oravainen, Oravais fabrik — Oravaisten tehdas, Otanmäki, Piikkiö, Polvijärvi, Pori 80, Pori 90, Pyhtää — Pyttis, Pylkönmäki, Rauha, Ruhtinansalmi, Ruokolahdi, Sievi, Sievi as, Siltakylä — Broby, Simo, Simpele, Suomussalmi, Tarvasjoki, Tuuri, Töysä, Uusikylä, Ylivieska 88, Äetsä,

1. 3. alkaen — fr.o.m. 1. 3

Alapitkä, Huutokoski, Hyrynsalmi, Inari, Joroinen, Kaamanen, Kangaslampi, Kauppilanmäki, Kesälahti, Koivu, Kolkon-taipale, Luumäki, Miehikkälä, Mäntyharju kk, Peltosalmi, Pertunmaa, Puhos, Pyhäjoki, Raippo, Rasivaara, Reisjärvi, Runni, Rääkkylä, Sieppijärvi, Sonkajärvi, Sukeva, Suomeniemi, Syvänniemi, Taipalsaari, Tervo, Turtola, Utajärvi, Utsjoki, Varpaisjärvi, Vesanto, Vieremä, Voikoski, Ylämaa,

1. 5. alkaen — fr.o.m. 1. 5

Aitoo, Esse, Eurajoki, Hajala, Halli, Humppila, Härmä, Inha, Isokyrö, Jeppo — Jepua, Jokioinen, Kainasto, Kaskinen — Kaskö, Kauhajoki as, Kihniö, Kiikka, Klaukkala, Kolho, Korpilahti, Korttesjärvi, Koskenkorva, Lappi Tl, Lehtimäki, Luopioinen, Mouhijärvi, Munsala, Muurame, Myllymäki, Noor-markku, Närpes st, Ojakkala, Orismala, Otalampi, Petäjavesi, Punkalaidun, Pälkäne, Pöntäne, Pörtom, Rajamäki, Sahalahti, Siuro, Soini, Suomensjärvi, Säynätsalo, Tammela, Tervajoki, Uurainen, Vampula, Vihti, Vilppula, Voltti, Vähäkylä, Yli-härmä, Ypäjä, Yttermark, Övermark,

1. 9. alkaen — fr.o.m. 1. 9

Jokela, Lohja as, Patokoski, Perho, Petäjäinen, Veteli.

XP Urjalan Karhukorsu postiasema II, joka on aikaisem-min toiminut aikana 1. 6.—31. 8., on kertomusvuoden aikana alkanut toimi ajalla 15. 5.—15. 8. — XP Urjalan Karhukorsu poststation II, som tidigare fungerat under tiden 1. 6.—31. 8 har under berättelseåret börjat fungera under tiden 15. 5—15. 8.

Liite 2 Toimipaikkojen nimenmuutokset — Bilaga 2 Ändringar av namn på anstalter

1 Uusi nimi Nytt namn	2 Muutettu Ändrat	3 Entinen nimi Tidigare namn	1 Uusi nimi Nytt namn	2 Muutettu Ändrat	3 Entinen nimi Tidigare namn
Postitoimipaikat Postanstalter			Postiasemat I — Poststationer I		
			Raanujärvi	1. 1.	Kivilompolo
Postitoimistot Postexpeditioner					
Jakobstad 6 — Pietarsaari 6 .	1. 1.	Östanlid — Itälä			
Kartano	1. 1.	Salpakangas			

Liite 3 Toimipaikat, joiden toiminta on ollut tilapäisesti keskeytyneenä
Bilaga 3 Anstalter, vilkas verksamhet tillfälligt varit avbruten

1	2	1	2
Toimipaikat Anstalter	Toiminta keskeytyneenä Verksamheten avbruten	Toimipaikat Anstalter	Toiminta keskeytyneenä Verksamheten avbruten
Postitoimipaikat			
Postanstalter			
Postiasemat I — Poststationer I			
Espoo 95 — Esbo 95	2. 7.—31. 7.	Lamu	10. 4.—31. 12.
Mikkeli 18	1. 6.—31. 12.	X Lappeenranta 4	1. 5.—8. 5.
Pelma	1. 6.—31. 12.	1. 9.—30. 9.	
Syöte	1. 9.—31. 12.	X Lappeenranta 8	15. 8.—30. 9.
Ahtäri kk	1. 4.—31. 12.	P Leppähammas	1. 1.—1. 5.
		P Leväranta	1. 1.—31. 12.
		Lälby	1. 7.—31. 7.
		Markby	1. 6.—31. 8.
		X Meijerhovi	16. 10.—14. 11.
		X Mukkula	1. 1.—31. 12.
		Multahovi	1. 11.—31. 12.
		P Muotkavaara	1. 1.—30. 11.
		P Mälkilä	1. 1.—1. 5.
Postiasemat II — Poststationer II		Naamangankylä	1. 9.—31. 12.
Ala-Siurua	1. 7.—19. 11.	Niemisjoki	1. 9.—31. 12.
Alavinkylä	16. 12.—31. 12.	P Nissivaara	15. 10.—31. 12.
Arvaja	1. 1.—1. 5.		
XP Finlandia	1. 1.—31. 12.	P Paajala	1. 6.—1. 9.
P Gumbostrand	27. 1.—31. 5.	Pajupuro	1. 9.—31. 12.
		P Pajuskylä	1. 1.—31. 12.
Hallapuro	11. 6.—31. 12.	Pallastunturi	8. 5.—5. 6.
Hannukainen	1. 10.—30. 11.	17. 12.—28. 12.	
P Hautakangas	16. 7.—31. 8.	Pettilä	3. 6.—11. 6.
Hautomäki	1. 9.—31. 12.		
Herukkämäki	28. 10.—31. 12.	Pikkarainen	1. 8.—31. 12.
Holiseva	1. 9.—31. 12.	XP Pohtimolampi	1. 4.—30. 4.
X Hyvinkään Sveitsi	1. 1.—31. 12.	P Ponsa	1. 1.—1. 5.
P Hyvölänranta	1. 1.—31. 12.	Pori 27	1. 5.—31. 12.
P Isomäki	1. 1.—31. 12.	Puijo	1. 1.—30. 4.
Jamppa	27. 5.—31. 12.	1. 10.—31. 12.	
Jerisjärvi	1. 1.—15. 1.	XP Punkaharju leirintä	1. 6.—8. 6.
	6. 5.—5. 6.	14. 8.—31. 8.	
	1. 10.—31. 10.	Pärnistö	1. 11.—31. 12.
Järvipenä	1. 11.—31. 12.	P Rankinen	1. 9.—31. 12.
P Kalajoen Hiekkasärkät	1. 1.—31. 5.	Retunen	1. 1.—31. 12.
P Kalliolahti	1. 10.—31. 12.	P Ristinen	9. 6.—31. 12.
Kanerva	1. 1.—10. 12.		
Kapustasalmi	1. 1.—30. 4.	P Rovevaara	1. 4.—31. 8.
P Karisjärvi	15. 10.—31. 12.	P Ryhälänmäki	1. 1.—31. 12.
Kaunisharju	1. 5.—31. 12.	Sandnabba	1. 9.—31. 12.
P Kaunisniemi	14. 8.—31. 12.	Saukkojärvi	1. 4.—31. 12.
Kaunisää	1. 5.—10. 6.	Siikkakoski	1. 1.—31. 8.
	23. 9.—30. 9.		
X Kauppi	1. 8.—31. 8.	Siikava	1. 10.—31. 12.
Kemi 7	1. 3.—8. 5.	P Soitunsalo	1. 1.—31. 12.
Kersilö	1. 1.—31. 12.	Sokojärvi	1. 3.—31. 12.
Keurusselkä	1. 1.—31. 12.	Soppela	1. 12.—31. 12.
P Kivisärkkä	1. 2.—31. 12.	P Suojenkylä	1. 3.—31. 12.
Kivivaara	1. 6.—31. 12.	Suorajärvi	1. 1.—31. 12.
P Korkiakangas	8. 7.—30. 11.	P Sälli	1. 12.—31. 12.
P Kortepuro	1. 8.—31. 12.	Tainus	11. 4.—31. 10.
Kotaniemi	6. 1.—31. 12.	Tallusniemi	1. 3.—31. 8.
Kuivarvi	1. 1.—31. 12.	P Taviharju	1. 1.—31. 12.
Kujansuu	1. 1.—30. 4.	P Telkkälä	1. 1.—30. 11.
Kukasranta	1. 1.—30. 11.	P Tikantie	1. 9.—31. 12.
Kuopio 78	1. 1.—31. 12.	Tipasoja	1. 8.—31. 12.
Kuopusjärvi	1. 9.—31. 12.	XP Tommolansalmi leirintä	15. 5.—27. 5.
P Kuurtojärvi	1. 1.—31. 12.	4. 9.—30. 9.	
		P Tuhkio	1. 2.—30. 4.
Kuusirati	1. 1.—31. 12.		
P Laajaranta	1. 1.—1. 5.	P Tuomiluoma	1. 1.—31. 12.
P Laanila	1. 1.—16. 2.	Tyröjärvi	1. 9.—31. 12.
	1. 9.—31. 12.	Uimila	1. 10.—31. 12.
Lalli	21. 10.—31. 12.	XP Uurainen leirintä	1. 1.—1. 5.
P Lammasperä	1. 4.—31. 8.	P Vanhatalo	1. 10.—31. 12.

1 Toimipaikat Anstalter	2 Toiminta keskeytyneenä Verksamheten avbruten	1 Toimipaikat Anstalter	2 Toiminta keskeytyneenä Verksamheten avbruten
P Varkaus 71	1. 1.—31. 12.	Väli-Viirre	1. 1.—31. 12.
P Vasamalahti	1. 7.—31. 8.	P Yläkuona	1. 11.—31. 12.
P Vehmasmäki	1. 10.—31. 12.	XP Yläne leirintä	1. 6.—31. 8.
P Venetti	1. 1.—30. 11.	P Ytterjeppo	1. 6.—31. 8.
Viinikoski	1. 1.—31. 12.		

T a u l u 2 Postitilasto — T a b e l l 2 Poststatistik

Taulussa on nimeltä mainittu ainoastaan konttorit ja toimistot. Mikäli tietoja on kahdella rivillä, tarkoittaa yläriivi ylitoimipaikan ja alariivi alitoimipaikkojen tietoja.

Sarakkeiden 2—18 luvut koskevat toimipaikoista lähetettyjä lähetyksiä.

Postiennakkolähetykset on myös otettu niihin lukuihin, jotka sisältyvät sarakkeisiin 2—4, 6—8, 12 ja 14.

Kauttakulkevia lähetyksiä ei ole taulussa.

Toimipaikat lääneittäin Anstalterna länsvis	Maksunalaiset lähetykset Portopliktiga försändelser							
	Kirjelläähetykset (kirjeet, postikortit, paino- tuotteet, tavaränäytteet ja pikkupaketit) Brevförsändelser (brev, postkort, trycksaker, varuprov och småpaket)				Paketit Paket			
	Tavalliset Vanliga	Kirjatut Rekom- mende- rade	Vakuute- tut kirjeet Assure- rade brev	Vakuutus- määrä Assurans- belopp	Tavalliset Vanliga	Kirjatut Rekom- mende- rade	Vakuute- tut Assure- rade	Vakuutus- määrä Assurans- belopp
	1 000 kpl-st	kpl-st	kpl-st	mk	1 000 kpl-st	kpl-st	kpl-st	mk
Uudenmaan lääni — Nylands län								
Konttorit — Kontor								
Ekenäs — Tammissaari	852	7 972	63	123 813	8.4	184	2	3 350
	117	2 000	2	1 900	3.4	185	20	130 689
Espoo 20 — Esbo 20	534	6 561	—	—	23	6 895	3	5 600
	3 236	45 846	74	225 303	211	7 105	56	303 835
Espoo 60 — Esbo 60	366	2 322	1	5 000	45	249	1	280
	2 157	34 711	38	55 421	146	8 615	17	30 610
Espoo 77 — Esbo 77	527	7 111	2	1 300	3.0	93	—	—
	849	7 890	4	1 450	137	958	4	21 400
Hangö — Hanko	787	7 113	5	270 150	26	342	3	12 740
	118	3 759	41	48 277	12	381	58	121 282
Helsinki 10 — Helsingfors 10	192 658	484 466	3 350	2 514 666	2 668	137 927	5 099	2 542 114
	10 088	621 107	1 990	33 903 696	1 385	43 164	260	621 097
Helsinki 25 — Helsingfors 25	88	30 060	35	97 410	93	405	33	46 520
	104	35 553	40	180 499	69	3 139	46	76 222
Helsinki 37 — Helsingfors 37	1 546	9 849	5	5 100	86	8 032	9	22 810
	6 353	96 415	96	122 142	509	9 134	32	57 057
Helsinki 53 — Helsingfors 53	48	50 943	126	448 662	68	2 809	48	113 759
	541	102 814	41	70 162	859	9 929	52	82 284
Helsinki 60 — Helsingfors 60	1 084	8 568	8	4 960	19	1 106	33	54 810
	1 365	15 478	3	2 300	101	3 691	8	7 490
Helsinki 70 — Helsingfors 70	651	8 197	3	810	86	734	25	11 525
	841	10 226	16	18 136	64	2 660	6	6 100
Helsinki, lennätinkonttori Helsingfors, telegrafkontoret 1. 1.—30. 4.	—	—	—	—	—	—	—	—
Hyyrylä	411	4 106	3	1 000	4.9	656	—	—
	651	4 325	41	252 508	21	536	9	21 620
Hyvinkää	2 323	15 389	38	197 804	28	249	23	21 114
	306	4 213	1	75	9.2	137	4	20 984
Järvenpää	1 481	13 390	4	2 200	86	2 568	2	1 900
	62	384	—	—	2.0	103	—	—
Karis — Karjaa	579	4 742	5	15 200	18	130	2	4 000
	297	4 185	1	5 000	12	223	1	1 600
Karkkila	700	3 189	3	15 190	7.1	411	1	2 500
	138	1 721	—	—	1.0	7	—	—
Kauniainen — Grankulla	663	6 845	23	20 236	32	1 929	2	2 798
Kerava	2 008	8 208	10	7 580	94	6 573	5	4 750
	532	5 002	1	5 000	33	576	7	5 557
Kirkkonummi — Kyrkslätt	604	4 430	15	61 150	9.6	484	5	2 165
	514	6 371	68	647 198	36	428	3	3 300
Lohja 10	1 658	11 865	6	16 100	23	359	5	7 773
	685	9 156	15	187 448	23	1 176	1	3 000
Lovisa — Loviisa	901	7 281	5	10 150	14	213	4	7 500
	365	3 327	5	3 960	11	115	2	743
Mäntsälä	285	3 041	2	24 000	6.1	148	—	—
	77	754	—	—	1.2	10	—	—
Nummela	516	3 647	4	33 500	5.6	163	—	—
	270	2 695	5	39 065	5.3	47	3	9 600

I tabellen har upptagits endast namnen på kontor och expeditioner. Ifall uppgifter angetts på två rader avser uppgifterna på den övre raden den överordnade anstalten och uppgifterna på den nedre raden de underordnade anstalterna.

Siffrorna i kolumnerna 2—18 gäller försändelser som sänts från anstalterna.

Postförsändelserna är även medräknade i de tal, vilka finns uppräknade i kolumnerna 2—4, 6—8, 12 och 14.

Transitförsändelser ingår icke i tabellen.

10		11		12		13		14		15		16		17		18		19		20		21	
				Virka-lähetysket Tjänsteförsändelser								Yhteensä Summa				Posti- ennakko- lähe- tykset Postförsändelser		Saapu- neet sanoma- lehdet Anlända tidningar		Vero- merkki- tuotot Inkom- sterna av skatte- märken		Leima- verotuotot Stämpel- skatte- inkomster	
Posti- ja posti- ennakko-osoitukset Post- och postförsändelser				Kirjeliähetysket Brevförsändelser		Paketit Paket																	
Luku Antal	Raha- määrä Pening- belopp	Luku Antal	Vakuutus- määrä Assurans- belopp	Luku Antal	Vakuutus- määrä Assurans- belopp	Luku Antal	Vakuutus- määrä Assurans- belopp	Luku Antal	Vakuutus- määrä Assurans- och penning- belopp	Luku Antal	Vakuutus- ja rahamäärä Assurans- och penning- belopp	Luku Antal	Vakuutus- ja rahamäärä Assurans- och penning- belopp	kpl-st	1 000 kpl-st	kpl-st	1 000 kpl-st	1 000 kpl-st	1 000 kpl-st	1 000 kpl-st	1 000 kpl-st	1 000 kpl-st	
1 000 kpl-st	1 000 mk	1 000 kpl-st	1 000 mk	kpl-st	1 000 mk	kpl-st	1 000 mk	1 000 kpl-st	1 000 mk	1 000 kpl-st	1 000 mk	1 000 kpl-st	1 000 mk	kpl-st	1 000 kpl-st	kpl-st	1 000 kpl-st	1 000 kpl-st	1 000 kpl-st	1 000 kpl-st	1 000 kpl-st	1 000 kpl-st	
2.5	815	142	69 411	848	69 859	1 014	140 212	7 204	1 713	2 062	2 101												
1.1	264	55	9 448	388	42	179	9 887	860	1 008	689	72												
0.7	225	32	77 750	349	20 642	604	98 622	2 660	1 549	588	353												
13	3 423	688	192 953	12 801	82 361	4 214	279 266	68 404	9 581	10 111	4 706												
1.2	329	37	41 479	436	30 924	452	72 738	6 008	920	937	380												
3.8	972	141	70 546	403	23 605	2 492	95 209	32 000	3 298	2 860	2 776												
0.8	142	20	65 567	291	10 149	558	75 860	4 944	294	262	450												
3.5	816	27	98 302	251	6 662	1 026	105 804	17 888	2 846	1 204	177												
2.0	551	74	56 107	712	29 007	896	85 948	2 732	1 337	1 742	761												
1.6	389	5.1	2 912	1	4.8	141	3 475	4 888	399	222	3.3												
35	12 061	15 685	1 963 855	534 691	4 787 560	212 212	6 768 533	1 033 336	7 401	50 917	66 141												
67	16 950	980	1 452 407	50 776	251 786	13 238	1 755 667	765 588	24 373	68 521	54 681												
7.6	1 976	13	77 162	241	—	232	79 282	53 216	4 626	5 190	2 058												
7.5	1 964	12	211 164	1 622	2 287	233	215 672	54 704	—	12 606	2 990												
1.5	456	27	41 619	87	212	1 679	42 314	31 336	679	1 523	2 397												
19	4 321	284	293 531	2 625	40 251	7 273	338 283	173 044	10 760	15 630	5 682												
15	4 056	324	42 168	22 602	2 291	531	49 078	71 764	3 881	12 412	11 557												
17	4 332	70	291 803	15 887	4 717	1 615	301 004	130 676	6 826	14 581	10 650												
3.0	783	17	49 794	947	31 031	1 134	81 667	8 124	1 866	2 852	1 039												
6.1	1 383	23	75 116	154	10 192	1 514	86 701	42 396	4 825	8 293	1 145												
1.5	403	21	35 607	143	5 020	769	41 042	5 568	1 023	2 916	477												
5.4	1 227	29	83 906	920	15 039	954	100 196	10 600	4 816	4 951	916												
0.2	77	—	—	—	—	0.2	77	—	—	—	—												
1.2	392	20	486 350	605	19 255	442	505 998	1 952	644	1 431	1 387												
2.2	524	18	35 224	593	11 184	698	47 207	2 660	3 003	711	270												
6.1	1 720	200	115 272	2 122	130 541	2 574	247 752	11 856	2 996	3 300	4 414												
2.6	603	29	14 624	85	891	352	16 139	1 948	1 752	797	160												
3.6	937	116	99 624	763	112 111	1 703	212 676	38 392	2 712	2 312	2 779												
0.3	62	17	707	—	—	82	768	648	455	8.2	2.2												
2.3	570	78	65 545	379	66 524	682	132 658	2 068	2 220	1 217	672												
2.6	705	45	46 329	212	6 703	361	53 743	2 028	2 849	1 649	478												
1.2	274	27	11 504	591	37 723	739	49 518	15 704	1 452	848	567												
0.5	120	5.4	4 107	15	301	147	4 527	320	1 115	754	117												
1.5	501	14	18 446	372	48 762	720	67 732	6 760	1 463	2 319	876												
3.7	811	155	63 914	558	66 863	2 276	131 601	2 296	2 802	4 234	2 357												
2.7	650	54	29 616	407	11 898	627	42 175	7 712	4 509	2 704	744												
1.3	304	20	35 122	478	66 481	640	101 970	1 360	1 230	1 956	482												
2.7	620	96	26 309	1 841	6 466	658	34 046	9 516	2 656	1 281	543												
2.4	587	139	199 490	1 194	229 703	1 836	429 804	13 600	3 100	1 523	4 426												
4.2	1 193	45	253 092	438	10 276	768	264 752	2 716	4 688	1 710	807												
2.6	1 359	101	108 699	1 373	65 509	1 027	175 585	4 316	1 174	1 820	1 378												
2.9	870	46	48 911	233	951	429	50 736	888	3 212	1 650	264												
1.1	248	43	32 870	389	51 890	338	85 033	696	723	1 535	1 039												
0.4	103	14	5 102	60	—	93	5 205	208	1 511	189	76												
1.3	317	5.7	24 276	480	28 946	533	53 573	676	1 467	1 449	1 007												
1.3	269	70	26 418	266	7 473	350	34 209	4 964	2 022	1 647	708												

Taulu 2

1	2	3	4	5	6	7	8	9
Nurmijärvi	329	3 812	8	63 348	2.4	31	—	—
	404	4 743	1	500	13	355	—	—
Orimattila	648	3 997	1	500	19	10 515	—	—
	224	2 466	2	75 428	0.3	157	—	—
Porvoo 10 — Borgå 10	4 056	21 440	15	43 063	518	8 263	10	3 875
	559	9 480	2	10 990	12	664	3	4 728
Sanomalehtipostikonttori — Tidningspostkontoret	41 429	—	—	—	0.3	—	—	—
Vantaa 30 — Vanda 30	19 810	19 518	9	11 750	438	2 787	14	13 754
	1 972	16 025	9	18 130	170	3 099	21	16 000
Vantaa 45 — Vanda 45	344	1 688	1	500	18	323	2	2 500
Vantaa 60 — Vanda 60	396	2 758	—	—	5.9	153	—	—
	1 580	29 723	9	43 982	96	5 447	29	40 763
Yhteensä — Summa	312 685	1 842 877	6 255	39 913 710	8 396	296 772	5 973	4 474 098
Turun ja Porin lääni — Åbo och Björneborgs län								
Konttorit — Kontor								
Aura	226	842	3	12 600	2.4	120	—	—
	327	2 752	7	11 528	6.2	178	4	35 590
Harjavalta	526	3 690	4	20 373	7.3	407	2	12 400
	255	1 479	—	—	7.6	146	—	—
Ikaalinen	286	3 597	—	—	2.8	75	7	54 810
	146	1 376	5	9 200	1.5	30	—	—
Kankaanpää	649	6 395	2	8 670	52	2 061	1	18 000
	124	602	—	—	2.6	29	—	—
Kimito — Kemio	191	1 182	—	—	1.9	231	1	1 000
	196	4 168	—	—	7.0	572	—	—
Kokemäki	444	3 084	25	252 300	5.6	218	—	—
	124	938	—	—	2.7	20	—	—
Laitila	454	2 964	1	2 000	9.4	734	1	350
	9.1	17	—	—	0.1	1	—	—
Lauttakylä	663	4 145	9	100 550	6.8	580	2	15 500
	410	4 083	11	52 854	30	433	11	8 640
Lavia	72	813	—	—	1.5	27	—	—
	125	1 034	8	17 070	2.5	11	—	—
Löimaa	801	6 618	2	2 300	7.0	162	3	3 695
	230	2 529	—	—	3.0	81	1	328
Mynämäki	256	1 484	4	8 100	2.3	184	—	—
	51	534	—	—	2.6	14	—	—
Naantali	465	3 603	4	13 200	7.7	506	31	15 800
	102	1 177	48	100 706	2.3	15	—	—
Paimio	439	2 808	—	—	4.6	511	—	—
	143	1 544	1	240	2.1	31	—	—
Pargas — Parainen	482	6 153	11	39 619	5.0	129	4	12 500
	173	3 286	10	22 447	4.3	55	—	—
Parkano	476	3 238	—	—	7.4	217	2	18 000
	132	1 437	3	250	1.9	143	2	1 500
Perniö	163	1 536	—	—	2.4	225	—	—
	128	1 083	—	—	5.4	97	—	—
Pori 10	6 123	42 539	94	416 730	48	6 415	582	11 364 135
	1 296	22 756	13	141 276	79	1 710	73	43 786
Raisio	926	6 007	4	13 000	12	519	1	5 000
	676	2 041	2	20 552	7.2	115	2	3 500
Rauma 10	2 719	16 283	36	56 180	39	475	12	87 096
	773	8 970	13	28 533	12	527	3	13 500
Salo 10	2 258	9 242	8	120 737	26	319	8	13 650
	650	8 233	7	34 328	19	880	4	8 590
Turku 10 — Åbo 10	27 244	75 155	413	1 090 100	628	7 979	2 389	1 824 140
	5 717	103 146	509	6 306 104	295	14 865	584	268 342
Uusikaupunki	870	5 646	6	10 150	11	203	6	18 600
	89	1 103	—	—	1.8	59	—	—
Vammala	888	5 617	7	56 750	30	375	2	1 700
	197	1 063	1	6 000	5.0	89	—	—

Tabell 2

10	11	12	13	14	15	16	17	18	19	20	21
1.2	267	71	29 331	317	25 790	407	55 452	1 768	733	2 182	1 652
2.8	693	23	23 123	484	35 840	448	59 656	7 496	2 722	2 612	392
1.6	439	21	71 603	328	29 568	704	101 611	9 412	1 400	1 338	2 041
1.5	422	33	12 117	105	6 201	262	12 721	468	2 863	1 974	228
7.1	4 471	201	185 091	1 859	141 266	4 814	330 875	143 808	3 277	11 561	5 085
4.1	3 912	60	42 838	336	631	645	47 396	1 948	4 674	2 496	382
0.1	8.2	—	—	—	—	41 429	8.2	—	—	—	—
5.0	1 124	334	181 103	1 844	37 823	20 611	220 075	21 840	1 889	4 119	3 868
7.6	1 815	192	65 904	1 135	45 950	2 362	113 703	15 972	6 434	2 549	950
1.3	334	11	22 892	195	6 201	377	29 431	2 808	1 430	1 327	355
1.3	372	22	30 368	174	11 166	429	41 906	3 380	1 200	751	964
6.2	1 752	60	189 308	885	49 931	1 778	241 075	26 932	4 547	4 022	879
307	87 260	21 093	7 907 837	668 291	6 788 366	345 301	14 827 851	2 897 056	174 941	293 046	213 863
0.4	112	7.4	26 819	208	1 468	238	28 411	312	585	275	439
1.9	394	37	25 844	80	62	374	26 347	2 600	2 983	1 731	1 030
1.6	312	42	39 033	469	40 948	580	80 325	1 716	1 676	1 359	906
0.8	166	23	15 701	37	232	288	16 100	1 664	1 168	626	368
1.1	250	60	21 370	397	21 883	354	43 558	6 764	702	649	2 072
0.7	142	9.9	2 933	65	—	159	3 084	308	1 510	333	114
2.6	581	47	37 914	605	66 265	759	104 786	5 720	1 409	1 863	1 017
1.0	209	43	3 472	538	875	172	4 555	472	1 099	234	3.0
0.7	196	17	29 775	35	8.7	213	29 980	2 080	642	789	341
2.4	825	28	34 473	137	602	238	35 900	576	2 029	862	229
1.2	278	43	32 300	368	17 082	497	49 912	2 164	1 165	2 235	1 627
0.6	117	18	6 159	1 433	158	148	6 433	572	1 015	446	82
1.1	296	18	32 897	218	1 792	487	34 987	2 080	1 818	3 206	1 049
0.1	28	0.8	112	—	—	10	140	—	41	4.4	—
1.8	1 087	75	58 601	1 612	49 786	753	109 590	2 340	1 937	1 786	1 044
2.1	453	29	40 510	376	2 337	477	43 362	1 304	3 851	2 713	1 027
0.4	89	24	10 536	31	44	99	10 669	700	385	462	194
0.6	151	5.2	5 481	47	188	134	5 837	1 404	1 214	730	174
1.7	468	64	94 146	835	67 201	881	161 820	4 844	1 643	2 012	2 453
0.3	350	28	23 310	145	100	264	23 760	988	2 730	2 324	662
0.6	130	34	23 286	155	4 892	295	28 316	6 812	1 033	1 123	1 469
0.3	51	6.6	1 673	—	—	61	1 724	—	1 014	473	74
1.5	450	38	36 694	993	23 354	518	60 528	3 504	1 190	1 355	918
0.6	145	5.9	4 455	—	—	112	4 701	2 808	1 134	884	157
1.1	221	19	56 518	24	351	467	57 090	3 120	1 100	1 895	696
0.5	106	15	8 037	85	30	163	8 174	1 092	1 143	880	171
2.0	476	29	280 579	268	15 456	525	296 564	9 672	1 410	2 248	1 024
2.4	543	49	10 815	245	168	232	11 548	2 388	1 214	1 232	201
1.6	398	53	26 841	926	27 375	543	54 632	2 396	1 358	733	884
1.0	175	11	4 914	101	2 294	148	7 385	468	1 172	274	135
0.7	171	28	24 523	781	1 115	196	25 808	992	1 017	853	509
0.6	151	13	3 812	13	3.5	148	3 967	884	1 359	439	24
7.5	2 223	343	315 784	4 465	284 191	6 576	613 979	15 932	3 959	9 081	11 275
8.9	1 809	136	150 924	1 124	6 986	1 545	159 905	18 408	9 004	6 535	1 637
1.7	359	63	41 968	373	26 747	1 011	69 092	3 900	1 505	2 644	1 286
1.4	286	24	13 406	25	23	712	13 739	624	2 865	1 717	785
4.6	1 471	121	442 617	2 014	188 663	2 903	632 893	8 008	1 890	4 192	5 286
4.3	1 217	61	43 561	98	754	860	45 573	2 664	5 453	2 887	937
2.5	680	99	204 860	1 330	158 802	2 397	364 477	11 304	2 827	4 557	5 274
2.9	750	49	35 310	527	1 224	730	37 327	7 596	4 640	3 269	601
14	4 135	1 151	470 601	11 920	440 775	29 135	918 425	137 488	4 970	28 602	20 950
24	5 948	811	277 298	15 613	15 196	6 982	305 016	110 544	20 753	31 306	11 470
1.9	491	70	105 956	1 122	49 230	960	155 705	3 124	2 402	3 506	1 347
0.8	156	7.8	4 274	8	38	101	4 468	992	836	637	269
1.6	449	51	55 742	702	52 037	976	108 287	5 240	1 420	2 193	2 094
1.0	337	24	9 801	17	88	229	10 232	468	2 068	699	61

Taulu 2

	1	2	3	4	5	6	7	8	9
Toimistot — Expeditioner									
Ahlainen		37	118	2	1 545	0.9	9	—	—
		9.1	45	—	—	0.3	3	—	—
Eura		312	2 712	3	1 660	5.1	200	4	2 600
		7.3	34	—	—	—	—	—	—
Honkajoki		89	747	1	2 000	0.8	67	—	—
		11	115	—	—	0.4	5	—	—
Hämeenkyrö		221	1 454	—	—	3.2	70	—	—
		41	533	—	—	1.1	10	—	—
Jämijärvi		67	858	2	11 503	1.2	79	1	200
		1.8	8	—	—	—	—	—	—
Karvia		115	809	1	600	3.3	14	—	—
		47	430	—	—	1.0	11	1	1 900
Kauttua		188	2 490	7	19 000	5.7	656	4	4 000
		51	934	—	—	1.9	3	—	—
Kustavi		57	472	1	2 000	1.8	47	1	1 550
Kyröskoski		223	2 212	—	—	2.8	382	—	—
		2.8	29	—	—	—	1	—	—
Köyliö		61	675	—	—	0.4	10	—	—
		21	158	—	—	0.5	3	—	—
Merikarvia		89	827	—	—	2.5	32	2	1 500
		23	240	—	—	0.9	9	—	—
Pomarkku		118	831	—	—	4.0	15	—	—
		5.7	34	—	—	0.1	1	—	—
Siikainen		76	571	—	—	5.6	261	—	—
		48	231	3	500	4.9	24	—	—
Säkylä		183	1 155	6	11 540	1.0	348	—	—
		93	243	—	—	0.5	13	—	—
Taivassalo		113	1 674	—	—	1.2	60	—	—
Uvila		185	2 724	19	3 786	18	3 065	1	900
		47	579	—	—	0.6	4	—	—
Viljakkala		20	266	—	—	0.2	4	—	—
		28	377	—	—	0.2	1	—	—
Vinkkilä		153	981	7	40 450	2.3	252	—	—
		41	423	—	—	0.4	16	—	—
Yhteensä — Summa		62 480	413 981	1 323	9 069 030	1 493	48 448	3 752	13 862 802
Ahvenanmaan maakunta — Landskapet Åland									
Konttorit — Kontor									
Marichamn		1 886	24 652	608	179 062	21	546	1 430	190 253
		179	4 342	106	42 300	4.8	127	—	—
Yhteensä — Summa		2 065	28 994	714	221 362	26	673	1 430	190 253
Hämeen lääni — Tavastehus län									
Konttorit — Kontor									
Forssa 10		2 106	7 987	7	16 590	10	248	2	6 000
		459	6 126	6	5 061	14	307	5	17 545
Hämeenlinna 10		5 285	24 632	17	44 155	192	4 764	11	74 018
		1 247	12 880	4	5 750	38	1 642	408	1 179 190
Kangasala		546	3 419	7	4 520	3.3	97	2	970
		582	4 930	2	1 690	23	362	4	2 525
Lahti 10		8 629	25 079	19	87 650	221	589	29	299 473
		4 401	66 153	70	171 840	159	3 736	52	211 752
Lammi		223	1 501	4	106 236	2.7	63	1	200
		108	907	2	740	1.4	44	—	—
Lempäälä		261	2 369	6	19 500	2.6	348	10	30 963
		197	1 487	—	—	4.1	88	—	—

Tabell 2

10	11	12	13	14	15	16	17	18	19	20	21
0.2	35	6.2	2 476	4	6.7	45	2 520	104	204	107	18
0.1	27	3.4	132	104	—	13	159	—	102	13	0.7
0.7	154	34	19 616	81	4 771	355	24 545	4 744	769	605	416
0.0	4.4	0.3	71	2	0.6	7.7	76	—	120	19	—
0.5	144	5.2	4 928	36	1 332	96	6 406	—	386	556	124
0.1	28	1.7	91	—	—	14	119	—	188	11	—
0.6	143	29	20 565	244	297	256	21 005	1 768	662	517	713
0.3	73	9.0	1 519	16	—	52	1 592	128	525	84	—
0.5	114	3.0	6 589	106	227	73	6 941	736	486	238	124
—	—	0.0	—	—	—	1.8	—	—	51	—	—
0.4	98	12	10 384	345	255	132	10 738	2 184	435	405	215
0.5	98	10	1 546	54	—	59	1 646	104	822	9.2	1.9
0.6	200	7.4	54 252	223	1 443	205	55 918	260	571	209	499
0.1	44	2.5	18 756	—	—	56	18 800	260	188	52	6.1
0.3	65	2.1	5 055	—	—	62	5 124	160	409	576	96
0.8	211	3.3	27 334	168	18 719	233	46 265	1 040	839	697	307
0.0	8.3	1.2	83	1	—	4.1	91	—	70	0.4	—
0.2	32	1.4	5 876	21	82	64	5 990	312	273	331	332
0.2	29	1.6	1 411	52	—	23	1 440	—	184	141	27
0.6	120	21	11 629	7	32	114	11 782	988	316	603	160
0.4	921	5.8	2 400	3	0.6	31	3 321	—	224	118	17
0.4	107	2.6	6 809	7	9.1	126	6 925	364	431	373	100
0.1	16	1.7	272	—	—	7.6	288	—	158	6.6	—
0.4	138	4.3	6 441	23	32	87	6 611	1 768	250	387	121
0.3	78	7.9	1 829	—	—	62	1 907	3 328	300	129	46
0.7	130	30	16 696	458	6 281	216	23 119	936	592	586	577
0.4	125	18	1 391	637	48	113	1 564	52	399	223	22
0.3	89	26	6 387	34	433	142	6 909	1 420	590	460	198
0.8	206	17	23 501	62	102	227	23 813	3 044	532	702	643
0.4	49	2.6	191	—	—	51	240	312	370	77	3.2
0.2	86	1.5	3 076	4	4.8	22	3 167	—	229	180	48
0.1	23	1.5	571	1	—	30	594	—	208	70	—
0.3	60	7.0	17 486	93	123	164	17 710	52	489	502	250
0.2	52	7.8	3 228	20	11	50	3 292	112	914	391	118
124	33 539	4 221	3 478 226	53 371	1 605 035	68 839	5 139 731	423 212	121 623	148 232	89 556
6.5	3 609	116	256 634	1 779	108 732	2 058	369 345	4 180	1 523	10 317	2 753
2.2	802	46	26 485	114	2.0	237	27 331	2 984	1 302	2 319	33
8.7	4 412	162	283 119	1 893	108 734	2 295	396 676	7 164	2 824	10 340	2 787
2.8	815	111	131 609	1 078	130 793	2 239	263 239	5 420	2 844	2 854	2 367
2.7	734	113	42 133	1 793	41 920	596	84 810	13 152	4 829	1 986	1 876
6.9	1 761	1 634	344 895	18 169	231 480	7 165	578 254	95 400	6 566	8 568	5 194
5.8	1 414	99	66 898	1 141	4 690	1 407	74 187	13 492	4 178	4 277	814
2.2	617	73	39 083	521	72 244	629	111 950	1 372	984	1 386	2 010
3.4	846	40	34 504	1 201	2 763	655	38 117	15 132	4 486	2 995	388
4.1	937	349	245 651	5 619	344 602	9 235	591 577	23 052	1 813	1 245	5 349
21	5 349	504	152 345	2 700	14 468	5 157	172 546	42 888	13 859	17 898	11 394
0.9	201	33	22 942	2 924	5 270	264	28 520	8 332	1 060	866	451
0.4	98	14	3 277	169	147	125	3 522	684	871	302	41
1.1	252	36	30 002	80	5 532	304	35 837	3 380	806	898	847
0.8	222	6.7	2 904	10	1.3	211	3 127	416	1 463	327	90

Taulu 2

1	2	3	4	5	6	7	8	9
Mänttä	581	3 162	—	—	9.8	722	3	12 300
	577	6 050	6	8 000	28	897	5	7 800
Nokia	1 184	6 921	18	2 700	32	182	2	9 200
	305	3 225	3	7 873	8.1	195	1	5 000
Riihimäki 10	1 025	11 045	46	29 400	16	1 885	32	40 450
	1 020	7 654	5	202 714	31	830	1	1 000
Somero	818	2 602	—	—	8.2	86	—	—
	226	1 788	8	20 868	3.0	126	1	200
Tampere 10	46 980	78 095	56	198 990	270	3 922	84	176 593
	6 148	164 438	121	514 754	292	10 578	33	70 700
Toijala	660	4 984	4	24 636	37	1 510	111	36 954
	261	1 956	—	—	6.0	330	—	—
Turenki	463	4 357	2	16 300	6.2	111	—	—
	167	2 282	—	—	5.6	73	1	500
Urjala as	141	961	—	—	3.7	18	—	—
	200	1 791	—	—	4.5	49	—	—
Valkeakoski	1 293	10 076	3	82 000	11	2 326	13	96 400
	37	2 376	1	13 000	3.8	456	1	500
Virrat	446	3 482	2	2 650	5.8	135	2	1 700
	85	752	—	—	4.5	25	2	1 500
Ylöjärvi	446	1 754	5	14 210	2.5	111	1	3 000
	278	3 486	1	8 000	5.7	221	—	—
Toimistot — Expeditioner								
Hirsilä	12	60	—	—	5.7	68	—	—
Korkeakoski	46	634	—	—	2.1	44	—	—
	17	258	—	—	0.2	2	—	—
Lyly	15	95	—	—	0.2	9	—	—
	1.5	12	—	—	0.1	1	—	—
Länkipohja	67	810	4	4 884	0.8	22	—	—
	35	524	—	—	0.5	11	—	—
Orivesi	408	3 342	7	10 825	15	110	—	—
	1.8	17	—	—	—	—	—	—
Orivesi as	57	364	1	400	2.7	16	2	5 000
	3.9	16	—	—	0.1	8	—	—
Padasjoki	214	2 128	3	3 400	1.7	24	—	—
	31	310	—	—	0.8	5	—	—
Ruovesi	165	2 503	4	19 280	1.2	35	1	1 000
	67	1 041	—	—	0.3	7	—	—
Vesilahti	17	286	—	—	0.2	24	—	—
	37	735	—	—	0.2	5	—	—
Visuvesi	30	286	—	—	0.4	3	—	—
	4.6	28	—	—	0.1	1	—	—
Vääksy	225	1 657	3	68 420	1.7	42	—	—
	10	81	—	—	0.2	1	—	—
Yhteensä — Summa	88 852	495 894	447	1 717 034	1 500	37 514	820	2 292 434
Kymen lääni — Kymmene län								
Konttorit — Kontor								
Hamina	2 063	5 906	23	152 940	9.4	247	5	13 800
	468	4 913	2	5 050	6.7	221	—	—
Imatra 10	2 023	9 333	237	9 977 036	7.0	1 047	4	5 880
	1 273	14 107	235	3 652 316	33	2 903	13	71 775
Inkeroinen	504	1 779	1	2 000	3.0	106	2	6 500
	407	3 548	—	—	7.2	134	9	55 250
Joutseno	259	2 571	1	4 500	3.0	33	—	—
	98	600	—	—	1.2	36	—	—
Kausala	319	2 708	—	—	9.5	250	—	—
	32	212	—	—	0.4	19	—	—
Kotka 10	4 270	25 981	19	93 080	23	2 321	10	77 400
	11	15 107	11	5 525	26	935	22	18 750

Tabell 2

10	11	12	13	14	15	16	17	18	19	20	21
1.1	358	76	91 850	367	33 366	672	125 586	4 472	1 885	588	801
3.2	877	48	42 600	6 336	26 310	671	69 803	3 644	2 510	2 476	1 027
2.8	673	30	103 643	425	115 002	1 256	219 330	1 516	2 156	2 440	1 774
2.3	477	30	22 274	290	787	350	23 550	1 736	3 153	703	272
2.9	797	78	150 164	1 098	133 087	1 136	284 117	4 232	2 728	3 439	3 121
4.9	3 203	120	58 234	2 311	12 212	1 186	73 853	4 648	4 163	2 313	946
1.1	295	21	31 561	439	21 706	852	53 562	4 212	923	1 708	1 129
1.3	244	35	12 191	378	59	267	12 514	884	2 816	1 149	666
12	3 743	1 751	366 459	17 917	832 248	49 114	1 202 825	132 736	6 295	16 168	23 963
28	7 794	959	265 820	5 315	34 555	7 608	308 754	76 196	19 175	16 437	5 724
2.0	508	149	35 566	20 243	27 334	875	63 470	12 204	2 780	1 509	1 830
1.1	270	13	16 429	147	4 231	284	20 930	2 028	1 621	538	359
1.1	259	46	33 548	303	23 421	521	57 244	2 468	2 327	1 494	978
0.8	182	9.7	24 611	190	4 782	186	29 576	160	2 049	431	115
0.4	155	8.5	20 147	448	1 983	155	22 285	848	513	474	272
0.9	249	38	10 903	148	614	246	11 766	364	1 130	633	264
2.6	692	66	342 478	610	73 306	1 385	416 654	2 964	1 814	2 729	2 676
1.7	354	9.6	9 355	3	0.4	55	9 723	1 040	1 608	473	247
1.2	352	33	59 052	353	30 364	490	89 773	4 576	1 167	872	903
0.7	201	17	2 054	17	34	108	2 292	156	1 253	283	60
0.6	432	46	36 679	875	11 079	498	48 207	1 692	697	543	653
1.8	432	35	26 317	471	7 813	324	34 570	4 060	2 328	1 085	169
0.1	22	1.3	462	—	—	19	485	1 976	163	70	2.2
0.2	50	3.1	1 535	99	226	52	1 811	156	217	430	261
0.1	36	2.1	240	—	—	20	276	—	114	—	0.6
0.1	33	7.1	147	485	2.8	23	183	—	190	22	13
0.1	13	1.4	23	—	—	3.1	37	—	42	2.9	—
0.4	111	3.2	5 931	74	628	72	6 674	208	420	534	216
0.4	75	5.4	1 440	22	51	42	1 566	104	586	334	206
1.2	274	75	20 823	719	29 196	504	50 304	2 764	1 292	1 797	1 128
0.0	9.3	0.3	0.3	—	—	2.1	9.6	—	46	1.9	—
0.3	75	2.7	1 050	6	2.2	63	1 132	104	827	43	23
0.0	5.4	0.8	2.2	2	—	4.8	7.6	—	100	5.7	—
0.6	136	12	55 477	140	1 720	231	57 337	1 060	439	953	438
0.5	104	6.2	789	—	—	39	893	—	572	35	—
0.8	273	25	21 270	176	1 227	195	22 790	1 892	595	523	545
0.7	171	14	6 746	53	0.3	82	6 917	212	797	137	29
0.3	910	1.0	5 708	6	3.6	19	6 622	52	157	81	89
0.1	41	4.3	2 191	156	—	43	2 232	4	430	492	82
0.2	79	1.6	5 932	5	1.1	33	6 012	—	332	49	3.7
0.1	19	1.0	243	—	—	5.7	262	—	87	2.2	—
0.6	181	29	24 693	85	3 209	258	28 151	2 964	1 497	951	453
0.2	43	4.3	944	—	—	15	987	4	409	4.7	—
135	38 453	6 833	3 033 826	96 117	2 284 470	97 951	5 360 758	501 056	118 161	108 554	82 257
3.2	1 856	113	42 408	782	92 508	2 195	136 938	1 040	2 645	1 840	2 071
3.3	839	53	25 421	512	1 386	537	27 651	1 984	3 702	956	440
3.4	1 042	157	83 093	1 397	111 612	2 203	205 729	2 988	2 362	1 312	2 119
7.7	1 918	146	81 484	1 706	56 895	1 479	144 021	13 376	6 205	2 487	3 060
0.8	229	13	60 565	772	8 864	524	69 666	52	821	691	543
2.4	530	62	38 528	344	10 704	483	49 818	4 008	3 092	1 284	830
1.1	272	49	35 885	351	32 310	315	68 471	—	1 397	688	674
0.3	64	7.4	2 519	2 636	—	110	2 582	8	97	21	15
0.9	234	29	21 042	37	494	362	21 770	3 392	964	858	1 096
0.3	66	8.2	326	2	0.5	41	392	—	802	8.5	—
6.6	2 236	428	155 141	7 919	722 588	4 764	880 135	5 300	2 233	4 960	3 571
8.9	2 422	12	194 196	501	54 611	74	251 253	15 008	9 633	3 931	2 924

Taulu 2

1	2	3	4	5	6	7	8	9
Kouvola 10	4 162 2 863	20 311 38 146	15 16	60 209 119 038	37 24	3 179 1 266	9 3	117 708 5 700
Kuusankoski	810 211	6 428 2 583	82 1	23 304 5 000	14 3.1	188 95	4 1	31 700 5 200
Lappeenranta 10	3 266 1 091	17 599 10 819	13 7	50 037 13 768	47 22	2 935 1 674	11 4	33 053 9 500
Parikkala	197 113	1 797 1 064	— —	— —	4.7 3.3	117 52	1 —	2 000 —
Taavetti	190 34	1 269 543	1 —	2 000 —	1.4 0.4	59 17	1 —	1 123 —
Toimistot — Expeditioner								
Lemi	57 5.7	347 28	— —	— —	0.2 0.1	7 —	— —	— —
Savitaipale	279 35	1 115 255	2 —	5 600 —	1.6 0.5	42 6	1 —	725 —
Yhteensä — Summa	25 043	189 069	666	14 171 402	288	17 889	100	456 064
Mikkelin lääni — St Michels län								
Konttorit — Kontor								
Heinola 10	1 108 143	8 293 2 391	9 1	3 875 60	5.8 2.9	194 92	9 1	71 065 525
Heinävesi	138 96	1 417 722	— 1	— 1 000	2.2 2.4	188 36	1 —	2 000 —
Juva	224 161	2 252 1 901	— 25	— 21 900	3.6 3.7	255 55	— 4	— 7 600
Kangasniemi	244 43	2 289 319	— 1	— 100	2.8 3.5	148 11	— —	— —
Mikkeli 10	3 224 661	35 789 8 529	36 15	64 422 243 465	18 23	1 721 643	78 2	51 867 2 350
Mäntyharju	408 162	2 923 2 273	3 —	2 097 —	13 2.7	90 59	— 2	— 2 250
Pieksämäki 10	1 014 383	8 268 4 920	18 22	61 710 30 215	14 15	349 207	3 2	12 630 3 318
Rantasalmi	141 38	1 544 291	— —	— —	2.1 0.8	205 6	— —	— —
Savonlinna 10	1 624 623	9 955 9 862	12 9	276 300 149 700	14 17	344 454	10 8	16 389 12 607
Sysmä	730 206	2 090 2 397	3 5	5 450 344	11 5.5	199 160	— —	— —
Toimistot — Expeditioner								
Enonkoski	48 7.3	445 45	— —	— —	1.1 0.3	24 2	— —	— —
Kerimäki	115 12	1 609 71	— —	— —	1.8 0.4	121 —	— —	— —
Punkaharju	33	103	—	—	0.2	11	—	—
Punkasalmi	104 4.9	1 036 33	2 —	10 200 —	2.9 0.3	124 1	3 1	2 323 900
Putikko	15 8.9	128 101	— —	— —	0.3 0.4	21 4	— —	— —
Savonranta	46 7.8	666 83	5 —	13 270 —	0.9 0.2	59 1	— —	— —
Sulkava	127 25	1 762 1 334	3 —	8 500 —	4.0 0.8	162 11	— —	— —
Yhteensä — Summa	11 923	115 841	170	892 607	177	5 957	124	185 824

Tabell 2

10	11	12	13	14	15	16	17	18	19	20	21
6.1	6 963	870	150 005	4 955	212 237	5 105	369 383	27 884	2 258	5 080	4 497
5.0	1 222	201	27 943	4 450	42 696	3 137	71 987	6 760	6 188	2 705	887
2.4	670	56	192 603	448	25 858	890	219 186	2 656	1 462	1 197	1 264
1.8	1 092	26	11 466	210	5 528	245	18 096	364	1 426	646	171
7.5	1 588	332	134 624	6 479	281 270	3 679	417 564	11 352	2 650	5 220	4 953
5.5	1 364	162	140 898	4 601	22 189	1 297	164 474	8 116	5 643	2 049	963
0.9	271	31	28 436	281	6 480	235	35 189	2 236	565	552	279
1.3	374	25	8 917	272	332	143	9 623	260	1 225	484	180
0.7	231	29	25 217	300	3 130	222	28 581	212	903	350	452
0.5	101	7.6	2 212	9	8.4	43	2 321	116	732	143	18
0.2	48	2.1	3 355	103	20	60	3 423	312	337	248	165
0.0	4.9	0.7	112	—	—	6.6	117	—	88	19	—
0.7	169	22	13 582	106	4 179	305	17 937	1 092	575	426	479
0.4	62	9.3	809	26	88	45	958	—	576	113	75
72	25 864	2 852	1 480 787	39 199	1 695 987	28 502	3 217 265	108 516	58 580	38 269	31 727
2.7	704	88	90 701	411	67 073	1 214	158 552	6 604	1 644	2 947	3 400
2.1	430	25	15 847	591	30	176	16 308	1 248	1 386	203	110
0.8	245	20	17 805	69	907	163	18 958	804	585	645	386
0.8	230	16	3 263	4	0.5	116	3 494	120	955	127	11
1.1	311	44	22 301	382	18 325	275	40 937	4 228	1 039	696	918
1.3	398	35	6 964	85	70	203	7 460	1 456	1 600	577	240
1.0	307	22	29 925	172	3 277	272	33 509	840	834	538	571
0.4	93	7.9	2 284	1	—	55	2 377	1 092	615	89	3.4
6.4	1 765	976	196 327	7 025	250 712	4 269	448 920	19 000	5 214	5 710	5 804
3.8	919	108	28 100	1 633	280	807	29 544	13 168	3 700	1 890	524
1.3	404	47	38 703	413	18 302	474	57 412	2 132	1 290	757	641
1.5	377	27	11 309	220	222	196	11 911	1 404	1 812	529	347
2.6	677	258	66 845	1 644	72 150	1 298	139 747	6 976	1 331	1 864	2 410
3.1	807	57	14 210	168	185	464	15 235	2 444	2 810	823	253
0.8	203	14	21 637	110	1 018	160	22 858	1 124	815	401	346
0.3	88	6.0	541	2	—	45	629	—	571	111	17
2.8	1 697	183	105 780	1 302	67 406	1 835	175 175	6 296	1 846	2 932	3 053
4.2	1 182	56	75 610	938	47 075	712	124 030	3 960	2 358	1 826	479
0.9	249	26	28 478	431	16 717	771	45 450	9 152	1 143	1 084	465
1.4	454	26	9 269	203	6 843	242	16 566	936	1 826	676	287
0.3	75	2.6	3 383	41	85	52	3 544	468	301	378	114
0.1	13	2.9	22	—	—	11	35	—	142	2.7	—
0.6	162	20	8 096	119	1 823	139	10 082	848	441	602	397
0.1	45	3.7	347	—	—	17	392	—	203	13	0.6
0.1	33	1.8	929	368	134	36	1 096	160	91	2.5	—
0.6	169	9.9	9 071	78	907	118	10 161	624	410	472	162
0.1	36	1.4	158	1	—	6.7	194	—	140	0.4	—
0.2	69	2.1	1 340	11	7.2	18	1 416	—	192	55	0.8
0.1	18	1.0	438	—	—	10	455	—	68	13	—
0.4	96	4.4	4 861	47	95	52	5 065	4	173	137	88
0.2	40	2.5	537	8	1.4	11	578	—	117	9.2	—
0.8	445	17	13 200	245	585	151	14 239	2 680	823	427	229
0.4	612	7.1	1 893	7	—	35	2 505	208	322	132	25
43	13 352	2 120	830 175	16 729	574 232	14 402	1 418 838	87 976	36 797	26 717	21 280

Taulu 2

	1	2	3	4	5	6	7	8	9
Kuopion lääni — Kuopio län									
Konttorit — Kontor									
Iisalmi	2 060	9 850	14	17 224	13	858	5	9 150	
	548	6 625	7	16 493	16	646	10	5 955	
Kaavi	130	1 237	2	14 500	0.9	44	—	—	
	327	4 423	3	2 785	8.6	151	1	500	
Karttula	169	993	—	—	1.4	45	—	—	
	169	2 134	—	—	4.4	131	1	650	
Kiuruvesi	560	2 985	4	51 089	4.3	153	3	1 000	
	33	247	4	17 927	0.9	9	—	—	
Kuopio 10	7 907	34 419	25	58 350	85	5 310	23	61 038	
	3 488	53 321	43	703 203	39	4 633	16	44 770	
Lapinlahti	252	1 929	1	80	4.4	54	1	800	
	127	1 577	—	—	3.5	54	2	720	
Leppävirta	237	2 773	2	300	2.7	195	—	—	
	128	1 568	—	—	7.6	754	—	—	
Nilsjä	365	2 459	—	—	3.2	95	—	—	
	115	1 803	—	—	4.1	59	1	10 000	
Pielavesi	159	2 012	1	1 600	1.8	460	—	—	
	162	2 114	2	52 499	4.4	124	—	—	
Siilinjärvi	427	2 757	1	800	2.9	174	2	5 600	
	201	2 179	2	23 180	3.8	81	—	—	
Suonenjoki	331	3 476	12	102 000	4.4	148	2	650	
	159	2 523	2	300	3.5	101	2	4 300	
Varkaus 10	1 154	4 964	3	4 384	11	239	17	17 150	
	478	9 595	5	4 350	18	798	1	4 000	
Yhteensä — Summa	19 687	157 963	133	1 071 064	249	15 316	87	166 283	
Pohjois-Karjalan lääni — Norra Karelen län									
Konttorit — Kontor									
Eno	101	1 680	2	5 670	1.4	90	5	8 361	
	109	1 547	6	2 074	2.3	38	3	7 000	
Ilomantsi	313	2 848	3	7 104	4.3	83	1	1 000	
	123	1 782	—	—	5.3	123	1	500	
Joensuu 10	4 966	38 505	157	297 732	33	3 682	54	117 015	
	974	14 775	45	204 099	29	1 805	14	20 532	
Juuka	183	2 751	5	13 338	3.8	62	1	1 300	
	55	683	71	335 395	1.8	33	—	—	
Kitee	474	4 762	1	1 300	5.4	266	3	5 200	
	251	2 757	—	—	5.2	243	1	5 000	
Lieksa	1 268	4 669	10	14 117	6.5	1 467	5	24 800	
	210	3 716	9	15 750	6.4	506	3	24 000	
Liperi	278	2 492	1	5 000	2.4	31	—	—	
	171	1 576	—	—	5.8	97	1	5 000	
Nurmes	258	2 043	6	4 450	9.2	63	1	2 000	
	366	4 804	71	382 704	8.4	285	5	10 900	
Outokumpu	462	4 922	2	46 000	9.0	360	2	13 000	
	172	2 309	2	7 900	4.0	64	—	—	
Tohmajärvi	262	1 680	2	5 750	3.9	161	1	2 000	
	88	1 087	—	—	2.1	58	—	—	
Yhteensä — Summa	11 086	101 388	393	1 348 382	149	9 517	101	247 608	
Vaasan lääni — Vasa län									
Konttorit — Kontor									
Alajärvi	314	2 015	—	—	4.7	687	1	2 000	
	73	471	—	—	1.8	29	—	—	
Alavus	476	3 216	5	104 450	4.5	727	—	—	
	419	2 851	1	1 498	13	900	64	134 700	
Ilmajoki	234	3 064	3	20 850	5.3	236	1	50 000	
	111	1 020	—	—	17	416	—	—	

Tabell 2

10	11	12	13	14	15	16	17	18	19	20	21
3.1	913	212	157 524	4 461	111 984	2 304	270 448	5 460	1 644	1 922	2 497
4.8	1 213	77	43 042	1 311	2 094	654	46 372	3 432	4 930	1 189	613
0.6	165	29	18 684	361	15 811	162	34 675	520	373	251	404
3.1	808	35	15 675	187	1 628	379	18 114	892	2 565	1 443	792
0.6	166	17	22 928	287	236	190	23 330	1 068	286	286	191
1.5	532	30	19 578	140	31	207	20 141	780	1 656	977	270
1.7	585	45	16 770	824	45 337	615	62 744	2 672	1 656	1 263	1 190
0.5	149	14	2 599	55	0.3	49	2 766	—	785	39	—
8.1	2 684	944	243 944	17 151	733 844	9 001	980 590	28 308	8 051	9 690	7 494
8.5	2 248	235	19 243	1 791	796	3 831	23 036	10 708	1 605	1 114	541
1.3	395	25	14 048	236	7 504	285	21 948	312	890	515	458
1.2	345	15	9 558	63	1 663	149	11 567	936	1 800	558	184
1.4	392	29	30 836	114	5 508	273	36 736	1 152	955	1 056	589
1.0	265	15	14 685	7	11	154	14 961	572	1 249	165	26
1.2	354	37	25 307	401	16 713	410	42 375	2 548	997	734	1 041
1.3	363	21	12 761	61	339	142	13 473	784	1 276	392	141
1.1	500	34	24 981	296	12 002	199	37 485	832	688	449	474
1.8	614	23	11 947	107	358	194	12 971	216	1 686	613	122
1.5	380	84	24 725	212	11 544	519	36 657	3 328	1 208	980	726
2.0	561	15	6 344	218	1 120	224	8 049	208	1 462	560	309
2.0	443	45	29 257	573	33 962	386	63 765	6 864	1 693	1 494	1 248
1.5	434	14	8 451	173	683	180	9 572	424	1 515	841	289
1.3	368	231	201 481	4 773	150 408	1 408	352 278	2 512	652	2 804	1 285
6.5	2 053	56	35 997	740	89 121	570	127 181	6 932	4 808	4 180	1 709
58	16 931	2 282	1 010 366	34 542	1 242 698	22 484	2 271 233	81 460	44 431	33 516	22 592
0.9	260	33	15 217	68	53	138	15 544	468	896	323	291
1.1	316	12	4 238	171	13	126	4 576	112	1 246	250	117
1.5	467	45	19 361	1 136	24 411	367	44 247	988	1 309	560	464
2.2	648	33	7 789	287	585	166	9 022	992	1 589	323	148
6.2	1 855	874	198 769	7 103	244 427	5 930	445 466	19 692	5 053	3 890	6 322
9.1	2 369	141	45 662	2 623	8 809	1 172	57 065	7 484	3 269	1 612	510
1.2	466	29	21 647	192	13 936	220	36 064	2 652	1 046	482	374
1.1	297	21	7 919	125	28	80	8 580	52	958	86	4.0
1.3	416	44	29 016	757	26 814	531	56 252	1 328	1 676	1 101	890
2.2	682	34	14 808	122	745	296	16 241	156	3 281	869	351
2.6	798	59	55 181	708	51 226	1 343	107 245	1 144	3 011	907	1 229
2.5	668	31	23 789	38	186	255	24 684	1 776	1 497	215	57
0.7	220	15	33 880	550	89	299	34 195	5 488	609	337	354
1.6	396	28	4 846	835	113	209	5 360	1 248	1 654	451	105
1.3	389	95	29 803	751	43 798	367	73 997	312	1 185	520	732
3.0	977	44	30 512	479	4 289	427	36 172	728	2 935	764	591
2.0	610	39	28 333	443	13 255	518	42 256	3 336	2 200	695	489
1.6	485	29	10 313	67	67	209	10 873	664	2 194	417	272
1.0	314	18	21 544	365	2 435	288	24 301	1 196	719	349	371
1.2	304	22	2 993	174	25	115	3 321	—	1 256	220	27
44	12 939	1 647	605 620	16 994	435 305	13 055	1 055 461	49 816	37 584	14 372	13 697
0.9	314	45	25 700	493	6 786	368	32 802	2 896	895	865	562
0.7	176	8.5	2 077	20	44	85	2 297	4	1 088	179	56
1.3	369	837	47 172	1 442	38 741	1 325	86 386	8 616	1 652	374	1 411
2.8	910	53	40 817	393	2 422	493	44 285	2 668	4 145	897	571
1.1	236	32	26 699	345	5 111	276	32 116	988	1 625	612	715
0.7	157	13	6 861	48	90	144	7 108	2 448	1 937	381	179

Taulu 2

	1	2	3	4	5	6	7	8	9
Jakobstad — Pietarsaari	1 653	17 446	5	120 160	34	573	2	3 000	
	325	4 608	2	12 019	12	3 168	2	66 440	
Jalasjärvi	377	3 732	27	252 986	3.2	40	1	100	
	81	698	—	—	4.6	124	1	900	
Kauhajoki	726	5 287	1	300	4.0	443	1	4 000	
	199	1 078	—	—	11	204	—	—	
Kauhava	628	2 358	—	—	13	1 053	2	2 800	
	493	6 076	15	129 141	34	1 384	5	19 000	
Kaustinen	225	1 577	—	—	0.6	272	—	—	
	242	2 386	3	39 400	6.8	284	1	800	
Kokkola 10 — Karleby 10	3 277	19 596	23	323 696	104	493	1	950	
	726	8 255	11	20 738	33	2 374	1	1 000	
Kristinestad — Kristiinankaupunki	576	2 630	4	3 900	3.6	125	1	500	
	423	4 690	16	25 800	14	399	—	—	
Kurikka	632	4 243	1	7 500	72	931	1	550	
	114	669	—	—	12	1 642	1	2 000	
Laihia	263	1 571	—	—	3.1	32	—	—	
	507	3 776	—	—	22	551	10	18 800	
Lapua	739	5 890	4	1 120	17	689	—	—	
	68	395	—	—	1.4	19	1	1 500	
Nykarleby — Uusikaarlepyy	359	2 624	4	7 900	4.3	531	4	9 500	
	194	899	8	7 400	11	772	—	—	
Närpes	480	2 805	—	—	3.0	728	—	—	
	296	3 748	6	12 635	5.7	761	3	1 070	
Seinäjoki 10	3 754	23 408	14	63 300	28	3 102	9	26 750	
	155	6 385	5	83 423	7.6	232	2	5 500	
Teuva	344	2 535	1	200	8.9	1 103	2	1 100	
	64	1 224	—	—	1.5	12	—	—	
Vaasa 10 — Vasa 10	7 681	37 307	395	623 796	128	1 515	70	75 856	
	812	15 858	73	2 439 380	45	1 428	8	16 556	
Vörå — Vöyri	175	706	—	—	1.4	158	—	—	
	264	2 072	4	800	22	3 689	—	—	
Ähtäri	502	2 366	11	36 550	5.4	175	1	1 500	
	241	2 412	—	—	5.1	274	2	1 300	
Toimistot — Expeditioner									
Evijärvi	110	765	—	—	1.0	33	1	500	
	40	308	—	—	0.5	21	—	—	
Himanka	77	746	1	800	1.4	83	—	—	
	5.8	90	—	—	0.3	14	—	—	
Jalasto	7.3	63	1	500	0.5	9	2	1 500	
	15	74	—	—	0.1	2	—	—	
Jurva	133	1 354	3	132 500	7.5	424	1	1 500	
	49	459	—	—	0.9	20	—	—	
Kannus	246	1 503	7	55 370	4.9	269	—	—	
	20	148	—	—	0.9	8	—	—	
Korsnäs	84	560	—	—	0.6	262	—	—	
	40	249	—	—	0.3	8	—	—	
Koura	15	92	—	—	0.5	12	—	—	
Lappajärvi	191	992	—	—	2.9	170	3	1 600	
	46	408	—	—	2.4	54	—	—	
Malax	91	660	1	100	1.1	420	—	—	
	141	1 370	—	—	1.4	73	—	—	
Nurmo	61	1 055	—	—	1.0	18	—	—	
	29	473	—	—	0.7	21	—	—	
Peräseinäjoki	151	1 716	1	2 500	1.8	34	1	500	
	44	260	—	—	0.7	6	—	—	
Toholampi	131	770	—	—	1.1	215	1	2 000	
	60	724	1	606	1.5	31	—	—	
Vimpeli	123	1 033	—	—	2.4	228	1	5 000	
	11	165	—	—	0.7	6	—	—	
Ylistaro	188	1 035	—	—	11	81	—	—	
	50	174	—	—	5.8	14	1	39	
Ylistaro as	18	216	—	—	1.7	45	—	—	
	3.7	98	—	—	0.3	4	—	—	
Yhteensä — Summa	31 400	231 507	657	4 531 317	783	34 860	209	460 811	

Tabell 2

10	11	12	13	14	15	16	17	18	19	20	21
3.8	1 107	119	560 202	999	124 555	1 829	685 988	10 208	4 239	2 106	2 767
2.8	643	33	42 354	70	515	381	43 591	4 420	2 358	1 256	184
1.0	240	35	22 882	283	12 905	420	36 280	364	1 100	925	832
1.0	208	8.0	7 379	8	0.4	95	7 588	468	1 566	180	77
1.6	423	86	37 106	368	46 538	823	84 071	3 692	2 043	828	2 041
1.0	240	16	9 356	84	498	228	10 093	2 600	2 561	346	79
1.0	365	65	36 638	842	34 059	712	71 065	11 492	1 665	1 375	1 322
3.5	883	36	45 479	486	2 130	574	48 640	8 120	3 684	2 317	827
0.7	182	27	14 284	188	4 769	255	19 235	1 704	719	638	398
2.3	631	29	23 412	258	486	283	24 570	1 260	2 179	1 809	346
5.2	1 265	209	271 949	2 197	146 459	3 618	419 997	12 648	4 783	2 516	3 349
4.7	1 082	98	54 479	1 113	1 442	873	57 024	4 732	4 005	2 140	868
1.7	2 375	235	87 969	639	18 303	820	108 652	5 088	1 020	598	670
4.1	907	44	27 102	156	43	489	28 078	6 408	3 089	1 192	540
1.5	347	69	65 033	1 089	25 748	780	91 137	55 548	2 050	1 120	1 110
0.6	161	12	4 215	7	2.4	140	4 380	572	1 529	228	2.8
0.8	235	32	36 640	33	636	300	37 511	780	987	459	547
2.1	491	49	31 099	142	158	584	31 767	10 760	4 042	1 232	809
1.7	802	121	44 004	578	36 761	886	81 569	6 956	1 467	1 767	1 683
0.5	131	15	6 928	68	23	85	7 084	208	1 251	493	103
0.9	183	39	55 099	376	7 632	407	62 931	1 768	914	931	863
1.2	262	15	21 046	68	12	223	21 328	624	1 141	1 680	248
1.2	289	28	105 950	429	3 049	516	109 288	1 040	769	1 044	1 091
2.2	597	27	39 344	340	14	336	39 969	420	2 961	1 415	370
5.1	1 343	327	110 888	4 790	124 861	4 145	237 181	12 856	4 578	3 684	3 976
1.9	427	16	22 090	279	410	187	23 016	2 184	401	334	54
1.1	303	42	26 084	389	2 838	401	29 226	2 236	1 388	674	669
0.6	101	6.0	6 669	—	—	73	6 770	—	938	305	6.1
8.1	4 293	1 023	482 040	16 255	803 935	8 895	1 290 968	42 308	4 144	8 190	7 287
9.3	2 198	125	43 512	1 460	567	1 009	48 732	27 736	5 940	3 649	398
0.5	142	18	51 768	87	105	196	52 015	728	672	882	404
1.1	236	21	21 389	129	372	314	21 997	588	999	771	265
1.0	331	60	26 773	300	14 919	571	42 061	4 628	1 168	599	756
1.7	509	42	13 941	1 146	984	294	15 435	1 724	2 356	539	319
0.4	94	28	11 926	58	583	140	12 603	728	450	370	275
0.5	137	3.3	642	4	—	45	778	—	518	114	—
0.5	97	2.8	10 052	19	35	82	10 185	212	488	557	293
0.0	7.7	0.5	265	52	—	6.8	273	—	215	3.3	—
0.1	39	4.1	6 032	7	0.1	12	6 074	—	129	6.2	0.2
0.1	25	2.1	377	—	—	17	402	—	225	91	4.7
0.8	144	6.5	21 836	345	11 999	150	34 113	4 472	584	642	456
0.5	112	5.8	4 091	6	4.2	57	4 207	208	744	207	2.6
0.9	247	77	25 768	632	4 858	331	30 928	1 092	987	570	510
0.2	53	2.7	385	—	—	23	437	52	427	7.7	—
0.4	72	6.5	31 302	2	—	92	31 374	312	181	377	214
0.2	39	5.7	1 235	—	—	46	1 274	312	269	235	35
0.1	27	2.6	1 022	106	211	19	1 261	468	279	35	3.5
0.7	168	19	18 730	83	957	215	19 856	260	759	572	483
0.4	31	9.0	1 997	1	—	59	2 078	312	608	214	43
0.5	76	12	13 265	72	2.9	106	13 345	512	401	233	306
0.7	129	16	9 119	174	—	160	9 248	1 040	828	511	120
0.4	96	3.2	8 174	248	12 420	67	20 690	312	747	344	362
0.1	16	2.9	4 739	59	7 149	33	11 903	—	1.7	80	—
0.5	106	12	14 541	282	1 746	168	16 396	996	697	284	309
0.4	162	5.2	793	2	—	51	955	—	572	41	1.8
0.5	131	7.7	11 132	86	1 579	142	12 844	156	510	468	435
0.5	372	6.8	3 474	—	—	70	3 846	—	493	164	24
0.8	218	4.2	13 901	35	1 073	132	15 198	—	839	385	173
0.2	110	3.6	800	1	—	16	910	52	274	1.9	—
0.5	147	12	10 447	17	600	212	11 194	1 300	771	546	398
0.3	75	2.8	949	53	—	59	1 024	2 184	608	62	—
0.2	30	2.7	1 680	1	0.4	23	1 711	52	387	9.0	0.7
0.1	21	1.3	174	3	—	5.5	195	—	156	—	68
96	29 123	4 382	2 833 277	40 745	1 512 140	36 970	4 379 533	279 520	100 199	58 659	43 275

Taulu 2

	1	2	3	4	5	6	7	8	9
Keski-Suomen lääni — Mellersta Finlands län									
Konttorit — Kontor									
Jyväskylä 10	7 159	45 103	97	48 002	284	2 278	25	49 380	
	1 505	25 332	18	24 314	49	3 757	17	46 260	
Jämsä	719	5 228	6	7 100	5.0	130	5	15 700	
	287	3 751	4	15 875	9.2	593	—	—	
Karstula	440	1 610	8	30 300	4.0	105	6	13 670	
	144	1 687	5	34 102	3.0	196	—	—	
Keuruu	1 315	4 484	6	5 000	73	244	8	9 350	
	223	2 715	1	100	6.0	125	4	8 260	
Pihtipudas	213	1 422	24	103 226	1.8	54	—	—	
	119	1 400	23	126 828	1.9	47	—	—	
Saarijärvi	1 052	3 830	1	640	5.1	165	1	4 000	
	149	1 768	5	4 500	3.5	99	2	765	
Tikkakoski	149	1 011	2	600	5.7	303	2	1 500	
	55	1 093	38	34 636	0.9	42	1	2 000	
Vaajakoski	310	1 674	—	—	13	644	—	—	
	57	1 723	—	—	0.9	18	—	—	
Viitasaari	352	3 079	3	7 000	5.4	72	3	3 750	
	51	578	5	37 289	1.6	11	—	—	
Äänekoski	506	6 232	18	116 391	8.4	187	3	1 700	
	80	728	2	1 515	2.4	22	—	—	
Toimistot — Expeditioner									
Hankasalmi	96	1 596	12	13 664	1.0	126	—	—	
	24	176	—	—	0.4	6	—	—	
Hankasalmi as	79	553	—	—	1.2	85	—	—	
	24	243	6	2 670	1.8	6	6	1 296	
Joutsa	233	2 185	—	—	2.3	76	2	4 000	
	36	516	—	—	0.5	13	1	2 000	
Konnevesi	169	1 117	—	—	0.9	97	—	—	
	27	198	—	—	0.7	11	—	—	
Koskenpää	32	281	—	—	0.5	29	—	—	
Kuhmoinen	109	1 603	2	20 500	0.9	155	2	1 850	
	24	160	—	—	0.5	18	—	—	
Laukaa	243	2 195	—	—	1.2	44	1	2 500	
	88	1 028	—	—	0.8	31	—	—	
Leivonmäki	33	333	1	15 000	0.1	2	—	—	
	20	272	1	25 000	0.2	11	—	—	
Lievestuore	100	2 144	1	200	1.8	173	—	—	
	3.3	23	—	—	—	1	—	—	
Sumiainen	33	357	—	—	0.2	27	—	—	
	4.7	10	—	—	0.1	—	—	—	
Suolahti	209	2 737	2	7 500	5.7	80	4	3 900	
	8.0	27	—	—	0.1	—	—	—	
Vihtavuori	50	804	1	100	0.6	98	1	200	
Yhteensä — Summa	16 528	133 006	292	682 052	505	10 181	94	172 081	
Oulun lääni — Uleåborgs län									
Konttorit — Kontor									
Haapajärvi	305	3 831	4	25 700	5.6	83	1	4 000	
	106	1 158	62	335 900	2.7	126	—	—	
Haapavesi	299	2 095	—	—	7.3	342	—	—	
	31	269	—	—	1.1	7	—	—	
Ii	198	912	2	320	2.2	202	—	—	
	138	1 565	3	6 100	5.0	186	2	9 000	

Tabell 2

10	11	12	13	14	15	16	17	18	19	20	21
9.1	2 830	1 627	500 463	128 549	278 291	9 255	781 681	60 420	4 380	9 639	9 765
12	2 870	141	104 465	4 179	84	1 739	107 489	20 036	9 426	2 848	1 095
2.1	590	72	36 262	680	60 087	804	96 962	4 224	2 865	1 162	1 936
1.5	381	22	16 811	446	8 326	325	25 535	1 560	2 459	655	188
1.0	434	37	27 545	274	9 497	483	37 520	1 460	896	781	448
2.2	684	24	10 246	229	217	176	11 181	1 396	1 280	615	249
2.3	573	94	44 176	383	21 718	1 489	66 482	17 940	2 674	1 430	1 027
1.6	552	38	12 819	759	567	272	13 946	364	2 177	1 091	267
1.2	403	19	23 978	280	8 752	237	33 236	624	752	432	367
2.1	664	13	5 685	19	31	138	6 507	—	1 317	222	140
2.0	600	76	35 385	2 143	23 843	1 141	59 832	4 580	1 402	1 121	1 591
2.0	586	37	8 567	506	65	195	9 224	364	1 823	456	248
0.9	250	59	13 324	5 666	220	221	13 797	2 964	993	333	123
0.6	152	6.3	7 834	30	113	64	8 136	420	696	218	146
1.2	238	62	25 709	282	5 712	389	31 659	2 904	1 182	588	604
0.8	266	14	3 995	121	67	75	4 328	108	748	251	100
1.7	483	82	40 520	951	6 362	445	47 375	1 872	1 479	1 047	720
1.0	259	17	1 246	11	2.4	71	1 545	624	1 155	115	28
1.4	466	73	25 751	667	49 742	596	76 077	7 656	2 430	567	1 557
1.0	260	22	4 875	101	820	107	5 956	104	1 285	361	28
0.6	196	24	9 682	215	41	123	9 933	104	506	400	267
0.3	84	5.2	522	108	2.4	30	609	—	300	66	—
0.5	129	20	7 772	304	852	102	8 753	312	534	165	206
0.3	85	4.0	642	104	—	30	732	—	393	77	36
0.9	346	22	13 914	195	10 926	260	25 190	1 671	1 012	630	439
0.6	138	8.7	3 364	57	1.8	46	3 506	52	733	221	42
0.6	198	6.4	7 545	162	891	178	8 634	468	479	296	213
0.4	115	5.1	1 078	52	—	33	1 193	—	393	27	—
0.2	36	1.2	766	1	0.0	34	802	52	282	52	34
0.8	246	35	14 917	119	352	148	15 538	1 508	589	774	315
0.4	98	5.3	525	4	0.3	31	623	104	440	57	4.1
0.9	220	33	15 686	270	563	280	16 472	1 612	851	639	695
0.7	194	16	1 230	430	26	107	1 450	416	1 196	133	29
0.2	80	2.8	2 311	8	3.1	36	2 409	—	203	146	86
0.3	65	3.9	594	7	206	25	890	104	245	32	—
0.6	257	12	11 085	848	17	117	11 359	52	777	296	179
0.0	3.9	1.3	147	—	—	4.6	151	—	74	—	—
0.3	69	1.4	1 212	2	0.3	35	1 281	260	285	195	48
0.0	5.5	0.2	27	—	—	5.1	32	—	109	9.7	—
1.5	412	31	20 778	214	6 470	251	27 671	1 872	1 660	439	354
0.1	17	0.4	—	—	—	8.7	17	—	—	1.0	—
0.3	64	0.9	1 090	21	8.1	53	1 162	—	394	56	46
58	16 600	2 776	1 064 549	149 397	494 874	20 160	1 576 877	138 207	52 874	28 645	23 618
1.4	400	83	22 675	696	37 021	400	60 124	7 228	1 506	2 027	1 493
1.4	411	15	5 745	147	1 748	127	8 240	1 612	1 542	708	14
1.1	391	43	25 881	487	—	353	26 272	1 248	1 579	799	398
0.2	49	8.4	384	1	—	41	433	—	550	60	—
0.8	278	36	29 011	188	2 293	238	31 582	624	769	454	241
1.4	808	31	9 511	72	107	178	10 441	728	1 472	494	289

Taulu 2

1	2	3	4	5	6	7	8	9
Kajaani 10	2 546	19 010	74	376 849	16	1 482	37	69 810
	229	7 155	7	11 610	11	648	2	1 800
Kalajoki	286	2 002	1	1 000	4.7	410	4	4 580
	57	358	—	—	1.3	56	—	—
Kuhmo	318	4 222	30	16 935	7.4	207	5	11 390
	39	629	—	—	0.9	26	—	—
Kuusamo	812	5 210	44	88 497	7.6	930	11	33 520
	50	639	7	5 788	2.3	53	1	1 000
Muhos	376	1 689	7	36 584	3.9	112	1	600
	111	1 820	43	191 820	2.0	152	2	1 300
Nivala	344	2 461	—	—	3.7	578	—	—
	66	446	2	250	1.6	22	—	—
Oulainen	468	2 953	7	19 500	7.5	512	2	10 600
	242	2 260	—	—	4.7	80	—	—
Oulu 10	13 376	54 269	254	1 031 460	67	1 981	33	68 836
	1 612	64 218	449	20 540 487	63	5 202	29	263 411
Pudasjärvi	584	2 346	12	21 639	4.2	135	9	40 000
	64	1 145	1	—	2.8	51	—	—
Puolanka	192	1 501	—	—	2.7	224	—	—
	23	364	1	500	0.5	10	—	—
Pyhäsalmi	209	2 375	1	265	2.5	87	—	—
	47	464	2	1 490	1.7	58	—	—
Raahe	1 018	7 911	8	42 450	9.0	164	4	2 700
	240	3 208	8	8 228	5.8	176	2	3 800
Sotkamo	362	4 009	1	150	4.3	331	3	3 400
	58	636	—	—	1.1	21	1	108
Taivalkoski	255	1 557	5	36 800	1.5	101	1	300
	14	303	—	—	0.4	23	—	—
Vaala	169	864	15	42 705	1.5	81	1	2 600
	73	707	10	64 150	1.9	27	2	1 100
Ylivieska 10	1 453	6 079	—	—	71	459	1	1 250
	276	2 541	32	304 373	9.3	434	4	45 000
Ämmänsaari	342	2 853	11	211 296	4.9	181	—	—
	185	2 271	15	33 319	4.3	231	2	8 725
Toimistot — Expeditioner								
Hailuoto	29	210	—	—	0.5	19	—	—
Haukipudas	246	1 491	—	—	2.4	192	—	—
	26	306	—	—	0.2	6	1	1 255
Kempele	126	1 086	—	—	3.6	115	—	—
Kestilä	168	876	—	—	1.2	19	—	—
	8.2	36	—	—	0.2	—	—	—
Kontiomäki	25	397	—	—	0.2	5	—	—
Kärsämäki	147	1 027	—	—	1.9	22	—	—
	9.7	175	—	—	0.3	10	—	—
Liminka	164	940	—	—	0.9	218	—	—
	39	493	—	—	0.4	13	—	—
Martinniemi	44	678	—	—	1.0	115	—	—
Päävola	70	706	2	500	0.4	18	—	—
	8.1	58	—	—	0.2	1	—	—
Paltamo	185	1 404	—	—	1.9	55	—	—
	52	430	—	—	0.5	26	—	—
Piippola	104	533	—	—	1.2	16	—	—
	50	949	—	—	0.9	11	—	—
Pulkkila	151	633	—	—	1.4	41	—	—
	6.3	151	—	—	0.5	3	—	—
Rantsila	85	782	—	—	0.1	67	—	—
	14	138	—	—	0.2	9	—	—
Ristijärvi	49	993	5	12 122	1.0	48	—	—
	5.4	52	—	—	0.3	2	—	—
Ruukki	80	1 092	—	—	1.5	144	—	—
	4.3	47	—	—	—	—	—	—
Tyrmävä	246	656	1	13 000	0.7	67	—	—
	5.7	224	—	—	0.2	2	—	—
Yhteensä — Summa	29 721	236 868	1 126	23 481 787	381	17 435	161	590 085

Таблица 2

10	11	12	13	14	15	16	17	18	19	20	21
6.2	9 424	255	183 351	3 426	169 048	2 848	362 271	11 228	4 235	3 621	4 682
4.1	978	37	15 310	877	1 760	290	18 062	2 308	1 288	492	139
1.0	289	29	24 429	280	18 131	323	42 855	2 088	1 437	1 736	413
0.4	139	9.2	3 396	9	148	68	3 682	52	817	405	57
1.9	615	35	30 825	856	46 083	368	77 551	1 144	2 972	1 730	854
0.6	477	10	621	8	0.6	52	1 099	104	339	7.9	0.2
3.0	964	71	52 832	487	56 534	900	110 453	4 768	3 377	1 324	1 415
1.2	304	18	3 157	56	1.3	72	3 469	188	458	156	92
1.1	346	83	64 040	514	4 193	467	68 616	3 172	1 359	594	785
1.6	1 546	21	14 545	196	1 470	137	17 754	520	1 248	260	132
1.1	349	40	30 283	152	10 004	392	40 636	1 092	1 440	1 527	622
0.5	159	11	1 547	62	151	79	1 857	104	1 143	94	6.8
1.8	393	56	31 493	569	22 624	537	54 540	2 500	1 986	1 058	605
1.5	435	19	12 232	16	119	270	12 785	576	1 959	439	246
10	2 985	1 974	408 209	24 433	695 425	15 508	1 107 719	47 656	4 221	10 786	10 420
15	3 834	122	117 572	1 252	37 466	1 883	179 676	18 488	12 955	5 962	1 165
2.6	918	42	23 541	951	43 764	637	68 284	1 040	1 613	694	780
1.9	495	21	5 200	176	6.4	91	5 702	36	990	150	—
0.9	298	18	15 697	84	6 563	216	22 559	728	786	642	327
0.4	125	5.4	961	219	0.1	30	1 086	52	309	21	—
1.4	517	49	18 063	180	18 603	265	37 183	2 132	1 058	647	452
0.5	122	8.7	1 780	164	65	58	1 969	52	771	85	15
3.1	1 247	97	58 537	900	89 726	1 136	149 554	4 480	2 877	3 430	1 838
2.8	807	25	13 867	187	2 527	276	17 213	1 092	3 099	834	333
1.4	617	42	18 721	684	17 638	415	36 979	836	1 726	1 058	912
0.4	111	16	2 061	234	43	76	2 215	—	690	46	0.5
1.7	477	26	16 730	569	10 950	286	28 194	416	877	406	413
0.6	148	7.1	1 205	1	—	23	1 353	—	260	12	0.0
0.7	211	24	20 027	288	31	197	20 314	1 144	306	252	197
1.1	290	26	4 912	857	101	103	5 368	156	748	173	30
2.4	2 208	348	52 376	8 492	71 101	1 890	125 686	12 532	2 994	1 174	1 662
1.8	464	34	16 598	210	1 390	325	18 802	1 168	2 533	865	218
2.3	741	74	44 043	804	25 971	427	70 967	2 236	1 424	967	673
3.2	1 235	58	15 616	352	3 318	253	20 210	860	2 608	885	330
0.3	193	1.2	1 313	63	21	32	1 527	156	238	210	31
0.6	146	49	14 376	116	4 049	300	18 572	1 872	700	289	238
0.2	52	2.7	659	10	6.5	30	719	—	284	16	4.4
0.8	272	20	16 419	2 445	66	154	16 756	1 300	1 703	436	207
0.6	180	1.7	6 922	—	—	172	7 103	—	597	195	72
—	—	—	—	—	—	8.4	—	—	17	—	—
0.3	54	3.7	1 660	3	1.2	30	1 716	—	251	23	2.7
1.0	240	4.0	8 760	99	1 872	155	10 873	520	825	699	315
0.2	57	4.4	150	—	—	15	207	—	220	14	—
0.6	150	24	13 992	227	3 053	191	17 195	988	611	507	255
0.4	87	4.8	3 992	1	—	45	4 079	—	601	185	64
0.3	70	1.9	4 132	50	51	48	4 253	104	386	83	66
0.3	78	3.6	5 164	3	1.4	75	5 244	—	346	203	229
0.1	25	1.1	406	2	—	9.5	431	—	125	23	14
0.8	243	7.5	8 810	533	607	197	9 660	676	689	438	181
0.4	89	8.0	900	104	—	61	989	—	528	22	1.6
0.4	111	11	9 521	188	195	117	9 827	52	315	130	52
0.7	249	6.7	7 125	21	64	59	7 438	104	440	136	90
0.4	127	27	9 701	241	113	180	9 941	1 248	551	253	120
0.1	32	4.7	428	1	—	12	460	—	81	9.9	—
0.6	148	3.9	10 101	59	1.0	91	10 250	208	555	301	182
0.3	79	3.5	630	—	—	18	709	—	227	100	3.7
0.5	178	3.4	4 742	69	8.7	55	4 941	156	473	317	73
0.2	228	4.5	123	1	—	10	351	—	128	39	6.3
0.5	191	32	9 680	260	281	116	10 152	1 404	574	87	100
0.1	17	0.0	83	—	—	4.5	100	—	95	11	5.2
0.5	129	5.9	8 404	87	3 145	254	11 692	52	544	496	261
0.1	13	0.8	106	—	—	7.0	119	—	258	7.0	—
98	40 043	4 168	1 565 283	54 719	1 409 660	34 679	3 039 058	145 228	86 682	52 305	34 820

Taulu 2

1	2	3	4	5	6	7	8	9
Lapin lääni — Lapplands län								
Konttorit — Kontor								
Ivalo	389	2 933	8	17 703	6.0	323	3	3 190
	159	2 338	103	4 211 492	4.2	480	85	8 500
Kemi 10	1 888	11 370	30	621 885	43	1 629	7	26 700
	623	8 619	78	10 007 688	16	1 215	4	9 760
Kemijärvi	677	7 689	18	129 007	7.4	471	3	7 220
	247	3 768	11	14 400	11	597	1	2 000
Kittilä	229	1 948	30	82 842	2.0	412	2	1 900
	59	807	—	—	2.2	41	1	1 500
Kolari	136	1 156	32	37 400	1.7	116	—	—
	99	1 402	—	—	1.6	106	5	19 660
Muonio	244	2 162	135	43 596	7.1	84	57	13 500
	109	2 187	33	245 401	4.1	182	4	81 100
Pello	323	1 877	80	275 062	6.0	132	8	4 700
	47	2 198	5	26 438	2.8	64	—	—
Ranua	240	1 176	51	144 300	3.0	59	—	—
	45	506	—	—	3.0	41	2	9 000
Rovaniemi 10	4 046	12 223	17	129 325	25	393	15	9 917
	1 771	40 691	365	8 950 864	45	3 911	85	127 945
Salla	204	1 440	4	1 315	2.2	255	—	—
	57	1 033	14	27 787	2.5	117	3	3 700
Sodankylä	321	3 653	7	33 800	6.4	208	2	4 500
	54	1 235	—	—	1.8	57	1	200
Tervola	188	1 157	1	300	1.3	118	1	445
	37	658	—	—	1.2	10	—	—
Tornio	1 297	6 672	20	262 717	21	333	4	2 920
	315	3 493	1	600	7.5	231	32	2 965
Toimistot — Expeditioner								
Kaulinranta	20	134	—	—	0.5	22	—	—
	2.4	43	—	—	0.2	2	—	—
Posio	109	2 144	—	—	2.4	389	1	43
	39	783	—	—	2.5	27	—	—
Ylitornio	560	1 998	—	—	3.1	164	—	—
	75	815	2	2 648	2.0	56	1	700
Yhteensä — Summa	14 609	130 308	1 045	25 266 570	246	12 245	327	342 066
Kostamus	59	748	3	2 266	0.8	—	—	—
FINBATT/UNEF	39	212	—	—	8.0	—	—	—
Postivaunupiiri — Postkupédistriktet	49	—	—	—	—	—	—	—

Tabell 2

10	11	12	13	14	15	16	17	18	19	20	21
3.4	1 469	99	10 554	1 124	26 770	502	38 814	4 080	1 227	948	268
4.9	3 354	28	7 542	1 290	2 396	201	17 513	312	641	700	70
4.7	1 674	350	403 146	2 262	151 648	2 300	557 116	19 052	1 885	2 693	2 664
5.3	1 578	68	305 607	426	41 780	723	358 983	2 428	5 344	1 987	811
2.7	1 053	142	46 692	807	36 465	838	84 346	5 564	1 996	1 957	1 143
5.3	1 525	61	9 822	795	1 862	330	13 225	2 536	1 382	677	179
2.1	1 091	46	13 955	921	11 545	282	26 676	1 196	673	584	257
2.0	917	20	3 567	119	22	84	4 507	52	651	152	86
1.3	622	15	9 753	231	2 206	155	12 618	364	612	348	223
2.8	1 323	16	3 413	18	54	121	4 810	112	816	174	6.4
1.8	961	38	20 809	741	10 767	294	32 595	2 652	586	356	143
4.3	1 950	19	14 849	190	2 467	138	19 592	728	535	192	45
1.2	561	89	10 458	357	16 759	421	28 058	3 396	1 047	494	283
0.9	299	8.4	1 737	5	5.4	62	2 068	500	679	68	24
1.6	809	22	17 797	370	1 029	269	19 780	1 456	462	780	283
1.1	315	19	2 432	12	—	69	2 756	472	400	125	7.1
3.5	1 097	947	237 916	13 415	405 216	5 048	644 367	32 348	3 535	1 163	2 722
11	3 330	290	22 159	3 733	14 079	2 166	48 647	14 912	4 146	6 873	2 137
1.5	558	38	21 956	429	10 132	248	32 648	416	652	456	436
1.8	494	20	4 198	35	135	82	4 858	296	725	149	4.9
2.8	1 464	113	26 390	1 378	40 554	448	68 447	5 828	930	879	1 073
1.7	774	19	3 243	186	146	78	4 163	52	603	201	—
0.6	203	12	14 179	144	1 401	203	15 784	832	601	577	228
0.5	156	13	925	115	8.5	52	1 089	104	619	20	0.2
2.9	4 559	76	83 090	930	65 201	1 404	153 116	2 804	3 656	2 428	2 161
2.4	676	25	9 743	95	323	353	10 746	2 560	1 298	1 000	220
0.2	60	1.9	925	4	3.0	23	988	—	123	22	39
0.1	13	1.2	223	—	—	3.9	236	—	61	11	—
1.4	494	24	17 923	501	4 996	139	23 413	1 561	642	538	417
1.5	755	15	3 059	17	182	59	3 995	—	615	95	0.1
1.2	533	65	20 924	340	11 176	632	32 633	1 092	753	738	302
1.5	413	13	2 444	8	0.8	92	2 861	52	880	187	—
80	35 079	2 710	1 351 429	30 998	859 330	17 821	2 271 447	107 757	38 777	27 573	16 233
0.6	304	2.9	6 986	5	12	64	7 305	—	137	—	—
—	—	1.1	—	—	—	48	—	—	—	—	—
—	—	2.0	—	—	—	51	—	—	—	—	—

Taulu 2

1	2	3	4	5	6	7	8	9
	Maksunalaiset lähetykset Portopliktiga försändelser							
	Kirjellähetykset (kirjeet, postikortit, painotuotteet, tavaränäytteet ja pikkupaketit) Brevförsändelser (brev, postkort, trycksaker, varuprov och småpaket)				Paketit Paket			
Toimipaikat lääneittäin ja postipiireittäin Anstalterna länsvis och fördelade på postdistrikten	Tavalliset Vanliga	Kirjatut Rekom- mende- rade	Vakuute- tut kirjeet Assure- rade brev	Vakuutus- määrä Assurans- belopp	Tavalliset Vanliga	Kirjatut Rekom- mende- rade	Vakuute- tut Assure- rade	Vakuutus- määrä Assurans- belopp
	1 000 kpl-st	kpl-st	kpl-st	mk	1 000 kpl-st	kpl-st	kpl-st	mk
Yhteenvedo — Sammandrag								
Lääneittäin — Länsvis								
Uudenmaan lääni — Nylands län								
Helsingin kaupunki — Helsingfors stad	256 797	1 473 676	5 713	37 368 542	6 006	222 730	5 651	3 641 788
Muu Uudenmaan lääni — Resten av Nylands län	55 888	369 201	542	2 545 168	2 391	74 042	322	832 310
Turun ja Porin lääni — Åbo och Björneborgs län								
Turun kaupunki — Åbo stad	32 154	168 309	915	7 356 503	871	20 974	2 440	1 994 864
Muu Turun ja Porin lääni - Resten av Åbo o. B:borgs län	30 326	245 672	408	1 712 527	623	27 474	1 312	11 867 938
Ahvenanmaan maakunta — Landskapet Åland	2 065	28 994	714	221 362	26	673	1 430	190 253
Hämeen lääni — Tavastehus län								
Tampereen kaupunki — Tammerfors stad	53 053	240 473	175	683 594	554	14 324	117	247 293
Muu Hämeen lääni — Resten av Tavastehus län	35 799	255 421	272	1 033 440	946	23 190	703	2 045 141
Kymen lääni — Kymmene län								
Mikkelin » — St Michels »	25 043	189 069	666	14 171 402	288	17 889	100	456 064
Kuopion » — Kuopio »	11 923	115 841	170	892 607	177	5 957	124	185 824
Pohjois-Karjalan » — Norra Karelen »	19 687	157 963	133	1 071 064	249	15 316	87	166 283
Vaasan » — Vasa »	11 086	101 388	393	1 348 382	149	9 517	101	247 608
Keski-Suomen » — Mellersta Finlands »	31 400	231 507	657	4 531 317	783	34 860	209	460 811
Oulun » — Uleåborgs »	16 528	133 006	292	682 052	505	10 181	94	172 081
Lapin » — Lapplands »	29 721	236 868	1 126	23 481 787	381	17 435	161	590 085
	14 609	130 308	1 045	25 266 570	246	12 245	327	342 066
Kostamus	59	748	3	2 266	0.8	—	—	—
FINBATT/UNEF	39	212	—	—	8.0	—	—	—
Postivaunupiiri — Postkupédistriktet	49	—	—	—	—	—	—	—
Yhteensä — Summa	626 227	4 078 656	13 224	122 368 584	14 203	506 807	13 178	23 440 408
Siitä: — Härav:								
kotimaiset — inrikes	584 863	3 501 612	9 528	119 898 735	13 758	506 807	1 572	16 752 214
ulkomailla lähetetyt — till utlandet avsända	41 364	577 044	3 696	2 469 849	445	—	11 606	6 688 194
Ulkomailta tulleet — Från utlandet anlända	64 208	563 420	4 378	6 392 849	532	—	20 373	14 670 359
Kaikkiaan — Totalsumma	690 436	4 642 076	17 602	128 761 433	14 734	506 807	33 551	38 110 767
Vuonna 1977 — År 1977	643 140	4 792 462	15 800	99 883 518	15 445	544 668	31 840	32 825 067
Postipiireittäin — Fördelade på postdistrikten								
Helsingin postipiiri — Helsingfors postdistrikt	335 773	2 003 755	6 430	40 650 314	9 082	310 581	6 508	6 280 681
Lounais-Suomen postipiiri — Sydvästra Finlands postdistrikt	63 769	414 037	1 328	9 039 349	1 481	47 885	3 747	13 810 537
Ahvenanmaan postipiiri — Ålands postdistrikt	2 065	28 994	714	221 362	26	673	1 430	190 253
Sisä-Suomen postipiiri — Inre Finlands postdistrikt	81 043	468 178	559	1 692 164	1 340	34 449	384	710 196
Kaakkois-Suomen postipiiri — Sydöstra Finlands postdistrikt	36 733	302 771	835	15 063 009	460	23 622	223	639 888
Itä-Suomen postipiiri — Östra Finlands postdistrikt	31 006	261 490	527	2 420 446	403	25 057	189	415 891
Vaasan postipiiri — Vasa postdistrikt	31 400	231 507	657	4 531 317	783	34 860	209	460 811
Oulun postipiiri — Uleåborgs postdistrikt	29 780	237 616	1 129	23 484 054	382	17 435	161	590 085
Lapin postipiiri — Lapplands postdistrikt	14 609	130 308	1 045	25 266 570	246	12 245	327	342 066
Postivaunupiiri — Postkupédistriktet	49	—	—	—	—	—	—	—
Yhteensä — Summa	626 227	4 078 656	13 224	122 368 584	14 203	506 807	13 178	23 440 408

Tabell 2

10		11		12		13		14		15		16		17		18		19		20		21	
Posti- ja posti-ennakko-osoitukset Post- och postförskottsansvisningar		Baha-määrä Penning-belopp		Virka-lähetysket Tjänsteförsändelser		Kirjelähetysket Brevförsändelser		Paketit Paket		Vakuutus-määrä Assurans-belopp		Yhteensä Summa		Vakuutus- ja rahamäärä Assurans- och penning-belopp		Posti-ennakko-lähetysket Postförskotts-försändelser		Saapu-neet sanoma-lehdet Anlända tidningar		Vero-merkki-tuotot Inkomsterna av skatte-märken		Leima-verotuotot Stämpel-skatte-inkomster	
Luku Antal		Luku Antal	Vakuutus-määrä Assurans-belopp	Luku Antal	Vakuutus-määrä Assurans-belopp	Luku Antal	Vakuutus-määrä Assurans-belopp	Luku Antal	Vakuutus-määrä Assurans-belopp	Luku Antal	Vakuutus-määrä Assurans-belopp	Luku Antal	Vakuutus- ja rahamäärä Assurans- och penning-belopp										
1 000 kpl-st	1 000 mk	1 000 kpl-st	1 000 mk	kpl-st	1 000 mk	1 000 kpl-st	1 000 mk	1 000 kpl-st	1 000 mk	1 000 kpl-st	1 000 mk	1 000 kpl-st	1 000 mk	kpl-st	1 000 kpl-st	1 000 mk	1 000 mk	1 000 kpl-st	1 000 mk	1 000 kpl-st	1 000 mk	1 000 kpl-st	1 000 mk
186	49 996	17 485	4 618 132	630 695	5 150 386	282 813	9 859 524	2 380 352	71 074	200 393	159 733												
121	37 265	3 607	3 289 704	37 596	1 637 980	62 488	4 968 327	516 704	103 867	92 653	54 130												
33	9 265	1 914	701 861	27 153	440 853	35 192	1 161 331	214 084	20 590	59 908	32 419												
90	24 274	2 306	2 776 365	26 218	1 164 181	33 646	3 978 400	209 128	101 033	88 324	57 137												
8.7	4 412	162	283 119	1 893	108 734	2 295	396 676	7 164	2 824	10 340	2 787												
40	11 321	2 702	628 493	23 222	866 721	56 627	1 507 465	207 840	24 065	32 604	29 687												
95	27 132	4 131	2 405 334	72 895	1 417 750	41 324	3 853 294	293 216	94 096	75 949	52 570												
72	25 864	2 852	1 480 787	39 199	1 695 987	28 502	3 217 265	108 516	58 580	38 269	31 727												
43	13 352	2 120	830 175	16 729	574 232	14 402	1 418 838	87 976	36 797	26 717	21 280												
58	16 931	2 282	1 010 366	34 542	1 242 698	22 484	2 271 233	81 460	44 431	33 516	22 592												
44	12 939	1 647	605 620	16 994	435 305	13 055	1 055 461	49 816	37 584	14 372	13 697												
96	29 123	4 382	2 833 277	40 745	1 512 140	36 970	4 379 533	279 520	100 199	58 659	43 275												
58	16 600	2 776	1 064 549	149 397	494 874	20 160	1 576 877	138 207	52 874	28 645	23 618												
98	40 043	4 168	1 565 283	54 719	1 409 660	34 679	3 039 058	145 228	86 682	52 305	34 820												
80	35 079	2 710	1 351 429	30 998	859 330	17 821	2 271 447	107 757	38 777	27 573	16 233												
0.6	304	2.9	6 986	5	12	64	7 305	—	137	1.6	—												
—	—	1.1	—	—	—	48	—	—	—	—	—												
—	—	2.0	—	—	—	51	—	—	—	—	—												
1 125	353 899	55 251	25 451 480	1 203 000	19 010 845	702 621	44 962 033	4 826 968	873 610	840 230	595 704												
1 087	344 597	55 093	25 451 480	1 203 000	19 010 845	660 023	44 943 572	4 785 020	873 610	840 230	595 704												
38	9 303	159	—	—	—	42 598	18 461	41 948	—	—	—												
138	26 140	237	135	—	—	65 703	47 338	32 157	—	—	—												
1 263	380 039	55 488	25 451 614	1 203 000	19 010 845	768 324	45 009 370	4 859 125	873 610	840 230	595 704												
1 342	364 171	56 873	25 833 921	1 039 552	16 438 641	723 225	42 769 442	5 487 948	888 745	1 413 106	556 246												
358	101 850	24 032	9 092 306	703 140	7 567 452	372 275	16 808 539	3 096 440	217 472	335 823	243 156												
124	33 735	4 292	3 552 020	55 013	1 679 411	70 187	5 288 016	429 512	123 916	150 606	89 692												
8.7	4 412	162	283 119	1 893	108 734	2 295	396 676	7 164	2 824	10 340	2 787												
142	40 190	6 600	2 840 112	209 023	1 925 882	89 838	4 808 586	433 579	126 210	92 048	76 446												
113	38 741	4 935	2 289 895	55 855	2 269 312	42 625	4 613 651	195 568	93 837	64 214	52 610												
104	30 345	3 966	1 637 054	51 609	1 678 911	35 818	3 349 146	132 200	83 555	48 660	36 686												
96	29 123	4 382	2 833 277	40 745	1 512 140	36 970	4 379 533	279 520	100 199	58 659	43 275												
99	40 347	4 171	1 572 269	54 724	1 409 672	34 743	3 046 362	145 228	86 820	52 307	34 820												
80	35 079	2 710	1 351 429	30 998	859 330	17 821	2 271 447	107 757	38 777	27 573	16 233												
—	—	2.0	—	—	—	51	—	—	—	—	—												
1 124	353 823	55 251	25 451 480	1 203 000	19 010 845	702 621	44 961 956	4 826 968	873 610	840 230	595 704												

Liite 1 Postivaunupiirin postitilastoa — Bilaga 1 Post, som inlämnats till postkupédistriktets anstalter

1	2 Posti- ja postiljooni- vaunut Post- och postiljons- kupéer	3		4	5	6 Yhteensä Summa
		Maksunalaiset lähetykset Portopliktiga försändelser	Tavalliset kirjelähe- tykset Vanliga brevför- sändelser	Tavalliset paketit Vanliga paket	Tavalliset virkakirje- lähetykset Vanliga tjänstebrev- försändelser	
Rataosa Bandel						
1 000 kpl — st						
Turku/Åbo—Jyväskylä—Joensuu	3—4	0.9	—	—	0.7	1.6
Helsinki/Helsingfors—Rovaniemi	5—6, 7—8	25	—	—	1.2	26
Helsinki/Helsingfors—Kajaani	9—10	14	—	—	0.1	14
Helsinki/Helsingfors—Joensuu	13—14	8.7	—	—	—	8.7
Yhteensä — Summa		49	—	—	2.0	51

Taulu 3 Lennätintilastoa

A. Sähketilastoa

Tabell 3 Telegrafstatistik

A. Telegramstatistik

Toimipaikat Anstalter	Maksunalaistet koti- ja ulkomaiset sähkeet Avgiftsbelagda in- och utrikes telegram		Toimipaikat Anstalter	Maksunalaistet koti- ja ulkomaiset sähkeet Avgiftsbelagda in- och utrikes telegram	
	Lähetetyt Avsända	Tulleet Anlända		Lähetetyt Avsända	Tulleet Anlända
Ahlainen	87	81	Evijärvi	115	261
Aitoo	90	63	Fiskari — Fiskars	97	118
Alajärvi	324	321	Forsby såg — Koskenkylän saha	48	39
Alakylä	3	29	Forssa 10	3 358	2 730
Alapitkä	47	85	Förby	95	53
Alastaro	123	279	Haapajärvi	328	353
Alavieska	92	156	Haapakoski	13	10
Alavus	312	440	Haapamäki	161	197
Alavus as	80	146	Haapavesi	282	283
Anjala	51	144	Hailuoto	52	54
Anttola	81	171	Hajala	88	108
Artjärvi	58	137	Halikko	43	129
Aura	138	385	Halikko as	24	54
Bennäs	11	40	Halla	3	—
Bergö	20	27	Halli	152	248
Björkboda	115	52	Halsua	59	120
Bromarv	207	118	Hamina	4 772	4 067
Brändö-Åland	13	59	Hammalahti	72	134
Dalsbruk — Taalintehdas	355	258	Hangö — Hanko	1 903	2 002
Dragsfjärd	184	114	Hangö norra — Hanko pohjoinen	1	—
Ekenäs — Tammisaari	3 284	2 483	Hangöby — Hangonkylä	1	—
Ekenäs 5 — Tammisaari 5	19	—	Hankasalmi	232	222
Dragsvik	25	2	Hankasalmi as	139	176
Elimäki	129	275	Harjavalta	627	619
Eno	172	255	Hartola	166	306
Enonkoski	68	106	Harviala	6	32
Enontekiö	189	110	Hauho	110	212
Eräjärvi	71	60	Haukipudas	66	280
Eskola	16	14	Haukivuori	161	170
Espoo 10 — Esbo 10	546	—	Heinola 10	2 684	2 703
Espoo 12 — Esbo 12	70	—	Heinola 12	57	—
» 13 — » 13	26	—	» 13	53	—
» 15 — » 15	157	—	» 15	13	—
» 17 — » 17	69	—	» 20	8	—
» 20 — » 20	79	4 469	Heinävesi	145	299
» 21 — » 21	112	—	Hki, telealuekonttori — Hfors, teleområdeskontor	317 186	208 298
» 23 — » 23	71	—	Helsinki 12 — Helsingfors 12	1 415	—
» 32 — » 32	60	540	» 14 — » 14	464	—
» 36 — » 36	153	949	» 15 — » 15	306	—
» 60 — » 60	166	803	» 16 — » 16	259	—
» 61 — » 61	30	208	» 17 — » 17	1 474	—
» 62 — » 62	91	—	» 18 — » 18	298	—
» 63 — » 63 1. 2.—31. 12.	50	122	» 19 — » 19	14	81
» 66 — » 66	84	234	» 20 — » 20	478	—
» 71 — » 71	71	—	» 21 — » 21	184	—
» 72 — » 72	50	—	» 24 — » 24	44	—
» 74 — » 74	51	419	» 25 — » 25	775	—
» 76 — » 76	37	342	» 26 — » 26	816	—
» 77 — » 77	65	523	» 27 — » 27	305	—
» 78 — » 78	144	266	» 28 — » 28	103	—
» 92 — » 92	45	93	» 29 — » 29	124	—
Esse	31	33	» 30 — » 30	84	—
Eura	153	336	» 31 — » 31	47	—
Eurajoki	179	453	» 32 — » 32	191	—
			» 33 — » 33	498	—

Taulu 3

Tabell 3

Helsinki 34 — Helsingfors 34	56	—	Hyvinkää 4	2	—
» 35 — » 35	326	—	» 5	30	171
» 36 — » 36	88	—	» 6	7	—
» 37 — » 37	124	—	» 8	18	—
» 38 — » 38	120	—	Hämeenkyrö	229	239
» 39 — » 39	67	—	Hämeenlinna 10	10 489	8 523
» 40 — » 40	220	—	Hämeenlinna 13	42	—
» 42 — » 42	160	—	» 20	15	—
» 50 — » 50	422	—	» 21	36	—
» 51 — » 51	241	—	» 50	15	—
» 52 — » 52	109	—	» 60	17	—
» 53 — » 53	2 317	—	Parolannummi	7	—
» 55 — » 55	311	—	Härmä	54	118
» 56 — » 56	77	—	Högsåra	76	43
» 57 — » 57	131	—	li	346	335
» 60 — » 60	469	—	Iisalmi	3 797	2 601
» 62 — » 62	30	—	Iisvesi	133	170
» 63 — » 63	155	—	Iittala	149	369
» 64 — » 64	87	—	Ikaalinen	686	609
» 65 — » 65	39	—	Ilmajoki	359	339
» 66 — » 66	94	—	Ilomantsi	374	787
» 67 — » 67	43	3	Imatra 10	4 620	4 909
» 70 — » 70	129	1	Imatra 12	70	—
» 71 — » 71	124	—	» 40	28	—
» 72 — » 72	60	—	» 42	30	—
» 73 — » 73	72	1	» 51	25	—
» 75 — » 75	65	11	» 61	55	—
» 77 — » 77	79	—	» 70	4	—
» 80 — » 80	149	—	» 80	352	—
» 81 — » 81	131	—	» 91	42	—
» 82 — » 82	97	—	Inari	122	183
» 83 — » 83	47	—	Ingå — Inkoo	319	384
» 84 — » 84	92	—	Ingå st — Inkoo as	15	140
» 86 — » 86	45	—	Inha	25	35
» 87 — » 87	34	—	Iniö	20	22
» 90 — » 90	147	—	Inkeroinen	285	497
» 91 — » 91	117	—	Isojoki	117	184
» 92 — » 92	124	—	Isokyrö	169	150
» 94 — » 94	224	—	Ivalo	1 293	670
» 95 — » 95	40	—	Jaala	65	102
» 96 — » 96	75	—	Jakobstad — Pietarsaari	4 070	2 826
» 97 — » 97	44	—	Jalasjärvi	554	355
» 98 — » 98	71	—	Jalasto	55	57
» 102 — » 102	563	—	Jeppo — Jepua	40	51
Telepalvelu II — Teletjänst II	3 012	—	Joensuu 10	8 888	7 506
Telepalvelu III — Teletjänst III	424	9	Joensuu 11	25	—
Herrala	23	109	» 12	52	—
Hietanen	20	51	» 13	27	—
Hikiä	50	95	» 15	13	—
Himanka	173	110	» 16	32	—
Hindhår — Hintaara	55	144	» 20	74	—
Hiršilä	28	29	» 21	32	—
Hirvensalmi	89	177	» 22	13	—
Hitis — Hiittinen	52	38	» 23	10	—
Honkajoki	177	244	» 26	30	—
Houtskär	107	126	Jokela	118	397
Humppila	102	232	Jokioinen	109	261
Huovinrinne	47	127	Joroinen	126	282
Huutokoski	7	6	Joutsa	378	363
Huutotöyry	31	56	Joutseno	245	586
Hyrylä	295	872	Juankoski	207	150
Hyrynsalmi	234	162	Jurva	152	201
Hyvinkää	6 027	4 431	Juuka	261	350
Hyvinkää 2	17	—	Juuniemi	19	25
» 3	27	—	Juva	263	590
			Jylhämaa	11	31
			Jyväskylä, telealuekonttori — teleområdeskontor	15 034	13 184
			Jyväskylä 20	1	—
			» 25	42	—
			» 30	16	—

Taulu 3

Tabell 3

Jyväskylä 32	24	—	Kauvatsa as	29	30
» 40	20	—	Keitele	135	102
» 50	13	—	Kellokoski	209	161
» 60	12	—	Kemi 10	5 449	3 868
» 62	45	—	» 20	9	—
» 63	39	—	» 70	27	—
» 64	26	—	Kemijärvi	2 207	1 258
» 70	39	—	Kempele	82	237
» 72	24	—	Kerava	783	1 847
» 74	56	—	» 2	13	—
Jyskä	16	—	» 6	46	—
Jämijärvi	146	150	Kerimäki	125	218
Jämsä	1 233	1 209	Kerkkonjoensuu	19	9
Jämsänkoski	214	425	Kestilä	126	56
Kaipola	18	—	Kesälahti	163	189
Järvellä	220	226	Keuruu	827	588
Järvenpää	1 018	1 708	Kihniö	72	79
Kaamanen	32	45	Kiikka	113	169
Kaavi	116	214	Kiikoinen	92	265
Kainasto	10	15	Killinkoski	66	57
Kaipainen	40	40	Kilpisjärvi	25	125
Kajaani 10	5 366	3 579	Kimito — Kemiö	585	574
» 60	9	—	Kinkomaa	12	—
Kalajoki	308	325	Kinnula	168	104
Kalanti	56	113	Kirjavala	51	119
Kallböck	248	407	Kirkkonummi — Kyrkslätt	330	744
Kalvitsa	10	26	Kirkniemi — Gerknäs	27	171
Kangasala	422	836	Kisko	26	24
Kangaslampi	34	146	Kitee	334	626
Kangasniemi	284	292	Kittilä	125	472
Kankaanpää	846	1 262	Kiukainen	93	224
Kannonkoski	64	84	Kiuruvesi	399	698
Kannus	315	229	Kivijärvi	80	106
Kantala	13	14	Klamila	46	70
Karhula	620	2 556	Klaukkala	95	475
» 2	7	—	Koivu	13	42
» 6	17	—	Kokemäki	406	535
» 7	18	—	Kokkola 10 — Karleby 10	5 355	4 899
Kymi	15	—	» 20 — Karleby 20	39	—
Kyminlinna	31	—	» 80 — » 80	30	—
Sunila	33	—	Kokkola 90 — Karleby 90	24	2
Suulinsiemi	10	—	Kolari	38	266
Karigasniemi	61	40	Kolho	93	88
Karijoki	51	121	Kolkontaipale	22	43
Karis — Karjaa	1 803	1 421	Konginkangas	32	55
Pinjainen — Billnäs	8	35	Konnevesi	62	186
Karkkila	503	626	Kontiolahti	50	85
Karkku	84	91	Kontiomäki	40	41
Karstula	265	319	Koria	75	292
Karttula	124	122	Korkeakoski	90	142
Karunki	39	71	Korpilahti	205	232
Karvia	142	188	Korpo — Korppoo	182	280
Karvion kanava	32	86	Korsnäs	23	28
Kaskinen — Kaskö	139	279	Kortesjärvi	56	113
Kauhajoki	468	476	Koskenkorva	66	208
Kauhajoki as	72	200	Koskenpää	56	159
Kauhava	224	404	Koski as	56	30
Kauhava kk	49	38	Koski Hl	125	209
Kaulinranta	33	39	Koski Tl	116	176
Kauniainen — Grankulla	384	3 790	Kostamus	119	398
Kauppilanmäki	5	25	Kotka 10	8 576	6 145
Kausala	154	472	» 13	3	—
Kaustinen	124	147	» 20	17	—
Kauttua	193	271	» 21	31	—
Kauvatsa	49	54	» 22	14	—

Taulu 3

Tabell 3

Kotka 23	31	—	Lappeenranta 10	8 301	7 376
» 30	22	—	Lappeenranta 13	24	—
» 40	35	—	» 20	62	—
Koura	26	36	» 30	99	—
Kouvola 10	8 602	6 147	» 60	27	—
Kouvola 12	9	—	» 65	8	—
» 13	20	—	» 81	27	—
» 14	19	—	» 90	16	—
» 15	21	—	» 92	31	—
» 20	36	—	Vainikkala	16	26
Kristinestad — Kristiinankaupunki	1 131	1 019	Lappfjärd — Lapväärtti	55	94
Kronoby	58	117	Lappi Tl	40	130
Kuhmo	291	693	Lappila	53	46
Kuhmoinen	354	351	Lapua	456	923
Kuivaniemi as	57	44	Laukaa	156	428
Kumlinge	24	54	Launonen	7	87
Kuopio 10	14 328	12 098	Laurila	131	401
» Kuopio 30	46	—	Lauttakylä	564	959
» 60	40	—	Lavia	207	317
» 80	6	17	Lehtimäki	65	80
Kuortane	144	225	Leivonmäki	49	87
Kurikka	299	569	Lemi	75	126
Kurkimäki	10	22	Lempäälä	295	721
Kursu	12	42	Leppäkoski	30	29
Kuru	158	292	Leppävirta	279	689
Kustavi	189	305	Lieksa	1 516	1 379
Kuurila	12	19	Lieto	58	—
Kuusamo	1 091	1 089	Lieto as	32	83
Kuusankoski	447	1 740	Lievestuoire	146	327
» Kuusankoski 2	15	—	Liminka	81	173
» 3	6	—	Liperi	274	318
Pilkanmaa	17	—	Littoinen	48	223
Sairaalamäki	11	—	Lohja 10	4 025	3 020
Voikkaa	125	—	Lohja as — Lojo st	61	500
Kvevlax — Koivulahti	24	22	Lohtaja	59	81
Kylmäkoski as	20	10	Loimaa	1 695	1 631
Kyrö	138	218	» Loimaa kk	28	—
Kyröskoski	146	261	Loppi	246	462
Kyyjärvi	134	61	Lovisa — Loviisa	2 568	2 192
Källby	16	48	» Lovisa 2 — Loviisa 2	5	—
Kälviä	96	148	» 5 — » 5	47	275
Kärsämäki	195	104	Valkom — Valko	33	—
Käsämä	30	50	Luopioinen	151	210
Kökar	20	35	Luumäki	55	96
Köyliö	112	209	Luvia	75	215
Lahti 10	17 822	15 973	Lyly	64	51
» Lahti 11	867	—	Länkipohja	123	181
» 15	50	—	Läyliäinen	86	92
» 17	20	—	Maaninka	149	106
» 20	49	—	Malax	56	84
» 21	67	—	Mankala	11	31
» 24	94	—	Mariehamn	5 246	3 172
» 50	33	—	Martinniemi	54	70
» 61	9	—	Matku	42	41
» 70	29	—	Mellilä	79	206
» 80	29	—	Merikarvia	193	244
» 83	28	—	Miehikkälä	65	54
» 90	16	—	Mietoinen	33	95
Laihia	207	334	Mikkeli 10	6 240	5 175
Laitila	370	492	» Mikkeli 12	10	—
Lammi	474	557	» 13	12	—
Lampinsaari	36	47	» 15	15	—
Lapinjärvi — Lappträsk	167	364	» 50	15	—
Lapinlahti	291	362	» 60	8	—
Lappajärvi	149	194	Mommila	13	32
			Mouhijärvi	135	151
			Muhos	293	261
			Multia	175	133
			Munsala	47	79
			Muonio	132	378

Taulu 3

Muurame	74	149	Paavola	58	156
Muurla	46	52	Padasjoki	385	271
Muuruvesi	45	71	Paimio	316	591
Myllykoski	346	604	Paltamo	154	197
Myllymäki	48	38	Panelia	77	156
Mynämäki	228	476	Pankakoski	36	89
Myrskylä — Mörskom	88	126	Panttila	16	68
Mäntsälä	641	990	Pargas — Parainen	893	1 202
Mänttä	385	707	Parikkala	299	490
Mänttä 2	196	—	Parkano	564	568
Mäntyharju	469	516	Parola	96	206
Mäntyharju kk	5	4	Peipohja	46	143
Naantali	491	1 437	Pelkosenniemi	188	141
Nagu — Nauvo	337	253	Pello	71	446
Nakkila	214	625	Pelsoisuo	58	132
Nastola	155	348	Peltosalmi	18	64
Nickby — Nikkilä	326	503	Perho	93	152
Niinisalo	77	398	Perniö	400	317
Nilsia	214	438	Perniö as	56	137
Nivala	259	396	Pertunmaa	84	172
Nokia	916	1 547	Peräseinäjoki	61	160
Nokia 2	21	—	Petäjäinen	111	125
Noormarkku	105	306	Petäjävesi	48	129
Norrskata	44	41	Pieksämäki 10	2 133	2 037
Nousiainen	80	280	Pieksämäki 12	23	—
Nummela	401	560	» 15	31	—
Nummi	81	220	Pielavesi	453	513
Nuoramoinen	24	51	Pihlajavesi	33	58
Nurmes	1 321	1 165	Pihtipudas	543	301
Porokylä	297	—	Piikkiö	246	437
Nurmijärvi	205	501	Piippola	72	68
Nurmo	67	167	Pohjankuru — Skuru	123	174
Nykarleby — Uusikaarlepyy	151	331	Polvijärvi	129	388
Närpes	162	274	Pomarkku	76	147
Närpes st	11	15	Pori 10	19 608	11 384
Oitti	122	301	Pori 12	57	—
Ojakkala	78	102	» 13	87	—
Oksava	21	16	» 20	4	—
Onttola	4	—	» 22	1	—
Oravais — Oravainen	41	50	» 36	31	—
Oravais fabrik — Oravaisten tehdas	40	30	» 50	30	—
Orimattila	675	742	» 60	32	—
Oripää	59	120	» 61	18	—
Orismala	25	38	» 80	88	290
Orivesi	519	722	» 84	24	—
Orivesi as	27	182	» 88	63	116
Otalampi	76	111	» 90	138	130
Otanmäki	37	46	Porvoo 10 — Borgå 10	7 270	5 510
Otava	18	103	Posio	333	268
Oulainen	250	478	Pudasjärvi	59	398
Oulu, telealuekonttori — teleområdeskontor	19 294	14 709	Pudasjärvi 2	15	—
Oulu 12	84	—	Puhos	37	136
» 14	51	—	Pukkila	56	127
» 15	37	—	Pulkkila	193	76
» 16	13	—	Punkaharju	27	58
» 22	72	—	Punkalaidun	226	455
» 23	28	—	Punkasalmi	142	187
» 25	68	—	Puolanka	250	152
» 50	192	—	Pusula	174	134
» 52	21	—	Putikko	83	169
» 53	39	—	Puumala	224	346
» 54	5	—	Pyhtää — Pyttis	32	187
» 55	17	—	Pyhäjoki	97	82
» 56	19	—	Pyhäkumpu	31	28
» 57	20	—	Pyhältö	23	49
» 58	26	—	Pyhäsalmi	299	284
» 60	14	—	Pylkönmäki	43	54
» 65	31	—	Pälkäne	274	295
» 80	66	8	Päntäne	29	54
Outokumpu	254	877	Pörtom	21	26

Taulu 3

Tabell 3

Raabe	1 371	1 476	Somerniemi	33	65
Raippo	8	30	Somero	346	972
Raisio	313	904	Sonkajärvi	100	143
Raisio as	15	46	Sorsakoski	98	84
Rajamäki	189	376	Sotkamo	360	690
Rantasalmi	190	390	Sottunga	23	13
Rantsila	104	130	Storby	18	30
Ranua	99	184	Suinula	26	45
Rasivaara	16	49	Snkeva	141	160
Rauha	24	81	Sulkava	224	409
Rauma 10	7 582	6 768	Sumiainen	33	53
Rautalampi	245	224	Suodenniemi	123	190
Rautavaara	71	139	Suolahti	198	370
Reisjärvi	92	149	Suomenniemi	19	64
Renko	171	97	Suomusjärvi	70	123
Replot — Raippaluoto	8	3	Suomussalmi	76	102
Riihimäki 10	3 549	3 749	Suonenjoki	502	664
Riihimäki 12	26	—	Svartå — Mustio	74	133
» 13	77	—	Sydänmaa	10	7
» 31	20	—	Sysmä	399	521
Riistavesi	69	138	Syvänniemi	19	36
Ristiina	56	220	Säkylä	206	345
Ristijärvi	132	95	Särkisalmi	51	93
Rovaniemi 10	9 033	5 625	Säynätsalo	60	150
Rovaniemi 20	578	—	Sääksjärvi	24	—
Ruhtinansalmi	84	21	Taavetti	177	253
Runni	7	64	Taipalsaari	40	111
Ruokolahti	73	341	Taivalkoski	505	249
Ruovesi	390	425	Taivassalo	130	246
Ruukki	164	146	Tammela	83	128
Rymättylä	159	169	Tampere, telealuekonttori — teleområdeskontor	50 476	34 708
Ryttylä	60	130	Tampere 23	157	—
Räyrinki	28	41	» 25	33	—
Rääkkylä	42	115	» 27	71	—
Röykkä as	21	29	» 40	38	—
Saarijärvi	590	694	» 50	258	—
Sahalahti	121	161	» 53	70	—
Salla	542	219	» 54	437	—
Salo 10	6 253	5 127	» 70	52	—
Salo 24	74	—	» 71	99	—
Sauvo	189	232	» 75	31	—
Savitaipale	164	386	» 80	80	—
Savonlinna 10	5 055	5 040	» 82	78	—
Savonlinna 12	25	—	» 90	67	—
» 13	103	—	Tarvasjoki	101	126
» 17	6	—	Teijo	56	71
» 20	22	—	Tenala — Tenhola	195	217
» 22	8	—	Terjärv	72	120
» 23	5	—	Tervajoki	52	83
» 51	6	—	Tervakoski	122	333
Savonranta	157	154	Tervo	72	162
Savukoski	56	118	Tervola	199	173
Seinäjoki 10	7 594	8 301	Teuva	434	421
Seinäjoki 12	9	—	Tikkakoski	117	263
» 20	92	—	Tohmajärvi	324	401
Selänpää	41	56	Tohmajärvi as	35	25
Sieppijärvi	36	66	Toholampi	94	192
Sievi	49	91	Toijjala	2 117	1 604
Sievi as	37	50	Tornio	2 128	1 891
Siikainen	40	105	Tornio 2	37	—
Siikajoki	24	51	Tuomikylä	7	—
Siilinjärvi	256	487	Turenki	430	751
Siltakylä — Broby	37	253	Turku, telealuekonttori — Åbo, teleområdeskontor	47 181	33 446
Simo	63	166	Turku 20 — Åbo 20	42	—
Simpele	127	243	» 21 — » 21	20	—
Sippola	30	21	» 24 — » 24	48	—
Siuro	89	129	» 30 — » 30	87	—
Sjundeå kby — Siuntio kk	275	219	» 31 — » 31	31	—
Sodankylä	738	724	» 34 — » 34	50	—
Soini	151	94	» 35 — » 35	82	—

Tavulu 3

Tabell 3

Toimipaikat Anstalter	Maksunalaiset koti- ja ulkomaiset sähkeet Avgiftsbelagda in- och utrikes telegram		Toimipaikat Anstalter	Maksunalaiset koti- ja ulkomaiset sähkeet Avgiftsbelagda in- och utrikes telegram	
	Lähetetyt Avsända	Tulleet Anlända		Lähetetyt Avsända	Tulleet Anlända
Turku 36 — Åbo 36	13	—	Vantaa 45 — Vanda 45	144	685
» 50 — » 50	209	—	» 51 — » 51	59	254
» 51 — » 51	51	—	» 60 — » 60	212	722
» 52 — » 52	72	—	» 61 — » 61	62	654
» 54 — » 54	72	—	» 62 — » 62	145	1 084
» 60 — » 60	51	—	» 64 — » 64	45	225
» 70 — » 70	87	—	» 65 — » 65	27	252
» 72 — » 72	62	—	» 67 — » 67	15	263
» 75 — » 75	28	—	» 70 — » 70	9	52
» 80 — » 80	119	—	» 71 — » 71	67	467
» 81 — » 81	104	—	» 73 — » 73	45	178
» 84 — » 84	26	—	» 76 — » 76	4	81
» 88 — » 88	37	—	Varkaus 10	3 803	2 587
» 90 — » 90	7	—	Varkaus 20	90	—
Kaarina	47	—	» 21	12	—
Tuupovaara	103	118	» 30	30	—
Tuuri	16	43	Varpaisjärvi	91	115
Tuonsniemi	82	150	Vesanto	155	181
Tyrnävä	129	110	Vesilahti	50	120
Täkter — Tähtelä	133	191	Veteli	89	153
Töysä	67	104	Viekijärvi	15	48
Uimaharju	80	114	Vieremä	123	183
Uvila	150	463	Vierumäki	27	39
Upinniemi — Obbnäs	76	174	Vihanti	48	90
Urkala	90	147	Vihtavuori	37	56
Urkala as	155	305	Vihti	315	365
Utajärvi	63	102	Viiala	138	237
Utsjoki	89	143	Viinijärvi	96	141
Utti	20	75	Viitasaari	530	666
Utö	53	44	Viljakkala	96	141
Uukuniemi	29	57	Villähde	49	127
Uurainen	63	105	Vilppula	228	342
Uusikaupunki	2 460	2 183	Vimpeli	164	164
Uusikylä	67	145	Vinkkilä	183	485
Uusi-Värtsilä	58	81	Virkkala — Virkby	282	412
Vaajakoski	282	513	Virolahti	195	183
Vaala	81	137	Virrat	497	567
Vaasa 10 — Vasa 10	9 631	8 671	Virtasalmi	33	88
» 12 — Vasa 12	35	—	Visuvesi	76	128
» 13 — » 13	5	—	Voikoski	47	43
» 14 — » 14	21	—	Voltti	41	53
» 17 — » 17	2	—	Vuotso	47	84
» 20 — » 20	31	—	Vähäkyrö	114	94
» 21 — » 21	2	—	Vääksy	188	530
» 22 — » 22	10	—	Vörå — Vöyri	66	139
» 23 — » 23	22	—	Ylihärmä	116	185
» 30 — » 30	10	—	Ylistaro	156	161
» 32 — » 32	43	—	Ylistaro as	17	43
» 35 — » 35	11	—	Ylitornio	123	409
» 38 — » 38	13	—	Ylivieska 10	868	500
Valkeakoski	4 069	3 264	Ylivieska 88	26	21
Valtimo	61	115	Ylämaa	43	70
Vammala	2 073	1 728	Yläne	168	132
Vampula	88	194	Ylöjärvi	169	315
Vantaa 20 — Vanda 20	65	—	Ypjä	109	201
» 28 — » 28	40	—	Yttermark	38	63
» 30 — » 30	467	2 403	Ålands Degerby	59	68
» 35 — » 35	138	667	Äetsä	90	215
» 39 — » 39	8	—	Ähtäri	607	553
» 40 — » 40	85	486	Ämmänsaari	318	370
			Äänekoski	1 350	927
			Övermark	36	81

B. Telexilastoa

B. Telexstatistik

Toimipaikat Anstalter	Koti- ja ulko- mainen auto- maattiliikenne In- och ut- rikes automat- trafik		Käsivälitteinen liikenne ulkomaille Manuell trafik till utlandet		Koti- ja ulkomaiset asematelex- kirjoittami- set — In- o. utrikes stations- telex- skrivningar	Toimipaikat Anstalter	Koti- ja ulko- mainen auto- maattiliikenne In- och ut- rikes automat- trafik		Käsivälitteinen liikenne ulkomaille Manuell trafik till utlandet		Koti- ja ulkomaiset asematelex- kirjoittami- set — In- o. utrikes stations- telex- skrivningar
	min.	kpl — st	min.	kpl — st			min.	kpl — st	min.	kpl — st	
Ekenäs—Tammisaari ..	80 923	244	669	547	Lappeenranta 10	253 438	109	358	369		
Forssa 10	58 682	—	—	767	Lieksa	55 678	—	—	517		
Hamina	89 268	126	488	527	Lohja 10	91 609	513	1 741	852		
Hangö—Hanko	—	—	—	552	Loimaa	—	—	—	120		
Heinola 10	—	—	—	531	Lovisa—Loviisa	47 995	115	374	567		
Helsinki, telealuekontt.					Mariehamn	164 190	605	2 270	462		
Helsingfors, teleområdes-					Mikkeli 10	153 010	—	—	348		
kontor	10 509 439	60 176	219 454	67 287	Nurmes	—	—	—	722		
Hyvinkää	156 694	522	11 203	987	Oulu, telealuekonttori						
Hämeenlinna 10	105 091	—	—	1 014	teleområdeskontor	512 472	388	1 121	234		
Iisalmi	68 892	14	52	155	Pieksämäki 10	—	—	—	88		
Imatra 10	139 382	42	146	1 242	Pori 10	535 134	1 147	4 296	1 091		
Ivalo	—	—	—	384	Porvoo 10 — Borgå 10	84 742	95	232	893		
Jakobstad — Pietarsaari	163 758	136	297	808	Raaha	—	—	—	568		
Joensuu 10	227 710	185	443	130	Rauma 10	163 014	—	—	502		
Jyväskylä, telealuekonttori					Riihimäki 10	—	—	—	425		
teleområdeskontor	464 509	789	2 708	1 120	Rovaniemi 10	200 740	7	35	253		
Jämsä	—	—	—	366	Salo 10	69 919	—	—	414		
Kajaani 10	130 319	6	13	330	Savonlinna 10	100 933	202	492	1 506		
Karis—Karjaa	—	—	—	320	Seinäjoki 10	162 436	661	2 982	567		
Kemi 10	122 561	121	338	238	Sodankylä	—	—	—	11		
Kemijärvi	—	—	—	263	Tampere, telealuekontt.						
Kokkola 10 — Karleby					teleområdeskontor	1 237 645	2 792	10 412	3 948		
10	166 640	126	349	981	Toijala	—	—	—	408		
Kotka 10	257 593	485	1 791	1 117	Tornio	62 603	2	6	313		
Kouvola 10	225 325	—	—	1 262	Turku, telealuekonttori						
Kristiinankaupunki					Åbo, teleområdeskontor	1 052 262	3 588	10 689	3 648		
Kristinestad	50 255	—	—	485	Uusikaupunki	—	—	—	221		
Kuopio 10	284 900	67	158	818	Vaasa 10—Vasa 10	343 906	—	—	842		
Kuusamo	32 127	—	—	54	Valkeakoski	—	—	—	607		
Lahti 10	545 944	1 453	3 905	3 238	Varkaus 10	172 217	122	403	595		
					Ylivieska 10	80 241	1	1	—		
					Äänekoski	—	—	—	276		

Taulu 4 Puhelintilastoa

A. Posti- ja lennätinlaitoksen paikallisverkot 31. 12. 1978

Verkkoryhmän nimen jäljessä oleva numero tarkoittaa verkkoryhmän numeroa.

○ merkki toimipaikan nimen edessä tarkoittaa, että keskus on liitetty tilaajavälittävään kaukoverkkoon.

Sarakkeessa »Tekninen rakenne» olevat lyhennykset tarkoittavat:

A = automaattikeskus
Pa = puoliautomaattikeskus
M = käsikeskus

Tabell 4 Telefonstatistik

A. Post- och telegrafverkets lokalnät 31. 12. 1978

Numret efter nätgruppens namn avser nätgruppens nummer.

Tecknet ○ framför anstaltens namn anger, att centralen är ansluten till fjärrnätet med abonnentval.

Förkortningarna i kolumnen »Teknisk konstruktion» avser:

A = automatcentral
Pa = halvautomatcentral
M = manuell central

Puhelinkeskukset verkkoryhmittäin Telefoncentralerna ordnade enligt nätgrupper	Tekninen rakenne Teknisk kon- struktion	Pääliittymien lukumäärä Antalet huvudanslut- ningar	Puhelimien lukumäärä Antalet telefoner	Puhelinkeskukset verkkoryhmittäin Telefoncentralerna ordnade enligt nätgrupper	Tekninen rakenne Teknisk kon- struktion	Pääliittymien lukumäärä Antalet huvudanslut- ningar	Puhelimien lukumäärä Antalet telefoner
Äläjärvi 66				○ Ruona, Kuortane	A	194	206
○ Hallapuro	A	35	37	○ Rämälä	A	50	51
○ Itäkylä	A	211	225	○ Salmi	A	84	87
○ Karvala	A	229	268	○ Salonkylä, Alavus	A	27	31
○ Koskelankylä	A	44	49	○ Sapsalampi	A	88	91
○ Lappajärvi	A	609	783	○ Soini	A	341	414
○ Niska	A	47	53	○ Sulkavankylä	A	101	104
○ Sääksvesi	A	130	143	○ Sydänmaa, Alavus	A	190	194
○ Vimpeli	A	770	902	○ Taipale, Alavus	A	91	92
○ Ylipää, Lappajärvi	A	68	77	○ Timanttimaa	A	21	24
Yhteensä — Summa		2 143	2 537	○ Tuukio	A	30	35
				○ Tuuri	A	166	187
				○ Töysä	A	346	427
				○ Vehkajoki	A	60	60
				○ Vehu	A	42	45
Alavus 65				○ Vetämäjärvi	A	41	44
○ Alastaipale	A	85	90	○ Vuorimäki	A	60	61
○ Alavus	A	1 129	1 588	○ Västi	A	31	31
○ Alavus as	A	563	732	○ Västinmäki	A	45	45
○ Ilakojärvi	A	99	103	○ Väätäiskylä	A	29	30
○ Holkonkylä	A	27	27	○ Ähtäri	A	1 096	1 671
○ Huutosalmi	A	102	106	○ Ähtärinranta	A	103	105
○ Inha	A	152	206	Yhteensä — Summa		8 618	10 463
○ Isomäki, Ähtäri	A	22	22				
○ Jokivarsi, Alavus	A	118	127	Ekenäs — Tammisaari 11			
○ Keisalankylä	A	59	59	○ Antskog	A	133	139
○ Kivijärvi, Soini	A	45	45	○ Barösund	A	337	362
○ Kolu	A	83	88	○ Box	A	182	188
○ Kolunkoski	A	53	53	○ Bromarv	A	218	237
○ Kontiainen	A	74	75	○ Degerö	A	65	69
○ Korsumäki	A	38	38	○ Ekenäs — Tammisaari	A	3 805	5 098
○ Kuivasmäki, Alavus	A	52	54	○ Fagervik	A	112	116
○ Kukonkylä	A	68	69	○ Grundsund	A	29	30
○ Kuninkaanjoki	A	35	35	○ Hangö — Hanko	A	3 731	4 790
○ Kuortane	A	462	594	○ Harparskog	A	85	97
○ Laasala	A	65	66	○ Hulta — Hulta	A	71	78
○ Lehtimäki	A	395	484	○ Krokby	A	63	69
○ Lentilä	A	142	160	○ Kägra	A	44	52
○ Leppälä, Kuortane	A	119	128	○ Lappvik — Lappohja	A	345	496
○ Luosa	A	39	39	○ Leksvall	A	71	83
○ Länsikylä	A	85	92	○ Malarby	A	91	98
○ Löyä	A	58	61	○ Padva	A	50	55
○ Myllymäki	A	201	216	○ Persböle	A	74	81
○ Mäki	A	42	45	○ Pojo — Pohja	A	725	842
○ Mäyry	A	218	237	○ Prästkulla	A	164	175
○ Niemisvesi	A	69	70	○ Sandnäs	A	103	117
○ Niinimaa	A	38	40	○ Sandö, Bromarv	A	99	105
○ Peränne	A	112	119	○ Skogböle — Kuovila	A	30	30
○ Pohjoislahti	A	55	59	○ Skritskog	A	73	73
○ Pollari	A	83	91	○ Skäldö	A	241	254
○ Rannankylä, Alavus	A	47	48	○ Tenala — Tenhola	A	447	516
○ Rantakangas	A	39	41	○ Tvärminne	A	78	96
○ Rantatöysä	A	88	89	○ Täktom	A	139	144
○ Reuna	A	21	21				
○ Ritola	A	168	179				
○ Ruismäki	A	32	32				

Taulu 4

Tabell 4

○ Vättilaks	A	126	132	Jukola	A	50	50
○ Öby	A	68	70	Juminen	A	140	144
Yhteensä — Summa		11 799	14 692	Jyrkkä	A	42	46
Haapajärvi 84				○ Järvenpää, Sonkajärvi	A	37	37
○ Alajoki, Kärsämäki	A	89	90	○ Kaarakkala	A	55	57
○ Emoniemi	A	34	34	○ Kainuunmäki	A	43	43
○ Haapajärvi	A	1 400	1 785	○ Kalliokylä	A	88	88
○ Hiidenkylä	A	99	101	○ Kalliomäki	A	63	63
○ Kalakangas	A	59	59	○ Karvasalmi	A	38	40
○ Kangaskylä	A	75	76	○ Kauppilanmäki	A	117	122
○ Kumiseva	A	98	208	○ Kiuruvesi	A	1 460	1 843
○ Kuona	A	68	72	○ Koivujärvi	A	57	59
○ Kuusenmäki	A	100	103	○ Korpijärvi	A	99	104
○ Kärsämäki	A	483	552	○ Kotikylä	A	130	131
○ Lamminaho	A	80	82	○ Kurenpolvi	A	131	133
○ Latvanen	A	30	31	○ Lahnajoki	A	109	110
○ Levonperä	A	92	94	○ Lahnanen	A	31	32
○ Liittoperä	A	50	50	○ Lapinlahti	M	993	1 234
○ Miluranta	A	70	70	○ Lapinsalo	A	67	68
○ Niinimäki	A	26	26	○ Lukkarila	A	78	82
○ Ojala	A	98	107	○ Lumiperä	A	53	53
○ Oksava	A	253	262	○ Luupuvesi	A	94	101
○ Parkkila	A	137	140	○ Martikkala	A	98	102
○ Parkkima	A	63	66	○ Martikkalanmäki	A	64	70
○ Pyhäsalmi	A	1 183	1 587	○ Marttisenjärvi	A	87	91
○ Reisjärvi	A	499	590	○ Matalahti	A	106	110
○ Saviselkä	A	70	72	○ Mäkikylä	A	58	58
○ Toivola, Reisjärvi	A	137	146	○ Mäntylähti	A	74	75
○ Tulppo	A	78	80	○ Nerkoo, Lapinlahti	M	156	162
○ Venetpalo	A	120	127	○ Neulalampi	M	40	43
○ Vesikoski	A	140	144	○ Niemiskylä	A	104	106
○ Väliaho	A	36	36	○ Nissilä	A	77	80
Yhteensä — Summa		5 667	6 790	○ Oinasjärvi	A	51	52
Hyvinkää 14				○ Osmanki	A	83	85
○ Herunen	A	226	239	○ Paaslahti	A	61	61
○ Hirvistö	A	34	35	○ Paisua	A	116	119
○ Hyvinkää	A	8 642	12 271	○ Pajujärvi	A	117	118
○ Hyvinkäänkylä	A	918	1 004	○ Palosenmäki	A	63	63
○ Jokela	A	1 046	1 258	○ Patvi	A	37	37
○ Järventaka	A	64	69	○ Peltomäki	A	74	74
○ Kaukas	A	179	182	○ Petäys	A	43	43
○ Kytöjärvi	A	95	98	○ Pohjoismäki	M	58	58
○ Linnamäki	A	85	86	○ Pörsänmäki	A	112	113
○ Loppi	A	683	818	○ Rapakkojoki	A	109	111
○ Läyliäinen	A	292	350	○ Remeskylä	A	70	70
○ Maakylä	A	64	70	○ Rikuli	A	72	73
○ Monni	A	120	130	○ Runni	A	142	160
○ Paavola	A	2 144	2 253	○ Ruotaanmäki	A	105	106
○ Paloppuro	A	125	133	○ Ruutana, Kiuruvesi	A	138	148
○ Pilpala	A	170	187	○ Rytky	A	106	106
○ Ridajärvi	A	143	181	○ Saarisranta	A	67	67
○ Räyskälä	A	72	113	○ Salahmi	A	129	136
○ Sajaniemi	A	142	151	○ Soinalahti	A	157	186
○ Salonkylä, Loppi	A	95	96	○ Sonkajärvi	M	473	592
○ Suomies	A	110	116	○ Sonkakoski	A	66	68
○ Talola	A	53	54	○ Sukeva	A	264	371
○ Topeno	A	160	175	○ Sulkavanjärvi	A	57	58
○ Vojakkala, Loppi	A	90	92	○ Tela	A	107	110
○ Vähikkälä	A	137	146	○ Tihilä	A	60	60
○ Ylentola	A	83	86	○ Toivakko	M	31	31
Yhteensä — Summa		15 972	20 393	○ Turhala	A	84	84
Iisalmi 77				○ Tölvä	A	17	17
○ Aittojärvi, Kiuruvesi	A	127	132	○ Ulmala	A	162	178
○ Aittokoski	A	57	60	○ Urimolahti	A	96	100
○ Alapitkä	A	187	208	○ Valkeinen	A	116	119
○ Heinäaho	A	38	39	○ Varpaisjärvi	M	458	521
○ Hernejärvi	A	100	103	○ Vehmasjärvi	Pa	14	14
○ Hirvijärvi	A	50	50	○ Vieremä	A	454	564
○ Honkaranta	A	78	80	○ Vänninmäki	A	69	71
○ Huotari	A	117	120	Yhteensä — Summa		10 189	11 477
○ Iiranta	A	122	168	Ilomantsi 74			
○ Itäkoski	M	36	36	○ Aittovaara	A	27	27
				○ Haravapuro	A	24	26
				○ Harvio	A	66	67
				○ Hattuvaara	A	68	70
				○ Haukivaara	A	69	69
				○ Herajärvi	A	80	82
				○ Hoilola	A	47	48

Taulu 4

Tabell 4

Huhmarisvaara	A	57	57	Äitsaari	A	65	66
Huhus	A	44	44	Yhteensä — Summa		16 668	22 347
Härmi	A	25	25	Ivalo 97			
Ilomantsi	M	1 002	1 267	○ Akujärvi	A	45	51
Kinnasniemi	A	66	66	Angeli	Pa	12	12
Kirvesvaara, Ilomantsi	A	22	22	Inari	M	221	269
Kivilahti	A	60	64	○ Ivalo	A	890	1 302
Kokinvaara	A	44	44	Kaamanen	A	81	89
Konnunniemi	A	40	40	○ Kakslauttanen	A	17	21
Kovero, Tuupovaara	A	132	144	○ Karigasniemi	A	85	95
Kuuksenvaara	A	65	70	Kevo	A	24	22
Käenkoski	A	25	25	Kirakkajärvi	Pa	9	9
Lehtovaara	A	57	65	○ Koppelo	A	31	32
Leminaho	A	19	19	Lemmenjoki	Pa	12	12
Luhtapohja	A	93	98	Menesjärvi	Pa	14	14
Mannervaara	A	50	50	Muddusjärvi	Pa	20	21
Maukkula	A	98	101	○ Mustola	A	10	10
Mekrijärvi	A	33	35	○ Nellim	A	60	65
Mutalahti	A	20	20	Nuorgam	A	53	64
Möhkö	A	60	63	Nuvvus	A	25	25
Naarva	A	62	64	Näätämö	A	12	17
Patriikka	A	30	30	○ Outakoski	A	28	31
Porrasvaara	A	28	30	Partakko	A	31	31
Riihivaara	A	60	62	○ Raja-Jooseppi	A	18	18
Saarilampi	A	21	22	Repojoki	Pa	10	10
Sonkaja	A	77	78	Riutula	A	22	22
Tuupovaara	M	229	278	○ Rovasuvanto	A	21	21
Tyrjä	A	69	71	○ Saariselkä	A	61	148
Ukkolanvaara	A	36	37	Sevettijärvi	A	46	53
Öilölä	A	92	94	○ Törmänen	A	90	91
Yhteensä — Summa		3 097	3 474	○ Ukonjärvi	A	8	9
				Utsjoki	M	146	192
				○ Veskonniemi	A	25	25
				Yhteensä — Summa		2 127	2 781
Imatra 54				Jakobstad — Pietarsaari 67			
○ Ahola	A	117	118	○ Bäckby	A	44	50
Erä	A	42	42	○ Esse	A	354	417
Hauklappi	A	55	59	○ Evijärvi	A	394	535
○ Huhtasenkylä	A	758	896	○ Forsby	A	128	143
○ Huuhanmäki	A	51	51	○ Hirvlax	A	185	203
Huuhkala	A	63	65	○ Ina	A	64	68
Ilmajärvi	A	24	24	○ Jeppo — Jepua	A	412	510
○ Imatra	A	4 762	6 585	○ Jokela, Evijärvi	A	95	101
○ Immala	A	59	60	○ Kivijärvenkylä	A	68	71
Junnikkala	A	37	37	○ Källby	A	523	720
○ Jänhiälä	A	60	65	○ Lahdenkylä	A	165	184
Kaiturinpää	A	116	119	○ Lappfors	A	90	99
Kalpiala	A	39	41	○ Lepplax	A	87	103
Kemppilä	A	34	35	○ Monäs	A	113	123
Kietävälä	A	45	46	○ Munsala	A	225	258
○ Korvenkylä	A	573	1 038	○ Pensala	A	162	170
○ Kuokkalampi	A	157	160	○ Storsved	A	88	98
Kyläniemi	A	28	28	○ Särkikylä	A	90	92
Laikko	M	105	109	○ Vexala	A	99	102
Lemmikko	A	43	44	○ Överlappfors	A	31	32
Leviäsalo	A	24	24	Yhteensä — Summa		3 417	4 079
Lieviskä	A	35	36	Joensuu 73			
Lintusalo	A	49	50	○ Ahmovaara	A	118	122
Miettilä	M	119	129	○ Ahonkylä, Liperi	A	80	81
Miettula	A	67	71	○ Haapasalmi	A	61	62
Niinisaari	A	36	37	Haarajärvi	A	119	121
○ Niskapietilä	A	101	104	○ Haarakanniemi	A	67	68
Pohjalankila	A	105	108	Haso	A	21	21
Purnujärvi	A	47	48	Heinonniemi	A	75	76
Puumala	M	520	633	○ Horsmanaho	A	118	121
○ Rautjärvi	A	233	248	○ Hukkala	A	75	77
Rokansalo	M	40	41	○ Hypönniemi	A	42	43
Ruokolahti	M	729	860	○ Härkinvaara	A	45	71
Ryhälä	A	50	53	○ Jaama	A	46	46
○ Räikkölä	A	88	97	○ Juojärvi	A	49	51
○ Salo-Issakka	A	84	86	Juurikka, Kitee	A	110	113
Savilahti	M	71	72	Järventaus	A	103	103
Sepänkylä	A	66	66	○ Kaatamo	A	88	90
○ Simpele	A	976	1 304	○ Katajaranta	A	104	109
○ Tainionkoski	A	3 273	4 704	○ Kiesvaara	A	68	69
Torsa	A	63	64	○ Kinahmo	A	150	152
Tuomala	A	55	63	Kitee	M	1 533	1 930
Utula	M	49	50				
Vesiniemi	A	33	33				
Virmutjoki	A	133	140				
○ Vuoksenniska	A	2 389	3 538				

Taulu 4

Kiteenlahti	A	78	78
○ Koli	A	104	174
Korkeakangas	A	67	68
○ Kumpu, Pynäselkä	A	90	92
○ Kunnasniemi	A	61	62
○ Kuorevaara	A	58	58
Kutsu	A	58	58
○ Käsämä	A	149	196
○ Lahtolahti	A	57	57
○ Lammu	A	74	77
○ Lehtokylä	A	25	26
○ Liperi	A	592	772
○ Liperinsalo	A	60	61
Loukunvaara	A	58	58
○ Martonvaara	A	102	105
Muljula	A	54	58
Murtoi	A	32	33
○ Nieminen	A	151	156
Niinikumpu	A	68	69
○ Niinilahti	A	32	34
○ Niittyalahti	A	376	405
Närsäkkälä	A	106	107
Ojamäki	A	37	37
Onkamo, Tohmajärvi	A	152	171
○ Oravisalo	A	83	86
○ Paloniemi	A	61	62
○ Pankavaara	A	77	83
○ Papelonsaari	A	44	44
Papinniemi	A	26	27
Petravaara	A	51	53
○ Polvijärvi	A	601	727
Potoskavaara	A	54	54
Puhos, Kitee	A	252	335
Puhossalo	A	100	104
○ Pötsönlahti	A	93	98
○ Rantakylä	A	27	27
○ Rasivaara	A	149	157
Riikola	A	118	118
○ Ristinpohja	A	169	171
Rokkala	A	60	63
○ Romppala	A	72	74
○ Roukalahti	A	95	98
○ Ruvaslahti	A	75	76
○ Rääkkylä	A	332	401
Saario	A	83	88
○ Saarivaara, Polvijärvi	A	52	52
○ Salokylä	A	146	151
○ Samakkovaara	A	41	41
Satulavaara	A	71	71
○ Sintsi	A	54	55
○ Sola	A	91	93
○ Sotkuma	A	117	118
Suoparsaari	A	32	32
Särkijärvi	A	25	25
Tasapää	A	45	49
○ Teerivaara	A	25	26
Tikkala, Tohmajärvi	A	145	152
Tohmajärvi	M	771	948
Tolosenmäki	A	138	176
○ Tuopanjoki	A	81	85
○ Tutjunniemi	A	66	66
Uusi-Värtsilä	A	183	206
○ Vaivio	A	78	79
○ Varonen	A	53	54
○ Varpasalo	A	54	56
Vatala	A	77	79
○ Viinijärvi	A	428	484
Värtsilä	A	225	243
○ Ylämylly	A	576	666
Yhteensä — Summa		11 909	13 491
Joutsa 47			
○ Havumäki	A	68	68
○ Hernemäki	A	71	75
○ Joutsa	A	961	1 362
○ Judinsalo	A	72	73
○ Leivonmäki	A	173	199
○ Liisala	A	62	62
○ Luhanka	A	137	154

Tabell 4

○ Marjotaipale	A	114	117
○ Mieskonmäki	A	103	105
○ Nokka	A	59	58
○ Pajusyrjä	A	19	19
○ Pappinen	A	99	105
○ Pärnämäki	A	87	91
○ Savenaho	A	59	58
○ Tammijärvi	A	182	194
○ Uimaniemi, Joutsa	A	70	69
○ Vallaspelto	A	58	58
○ Vähä-Joutsa	A	46	45
Yhteensä — Summa		2 440	2 912
Jyväskylä 41			
Armisvesi	A	37	39
Halttula, Hankasalmi	A	69	70
Hankasalmi	M	423	551
Hankasalmi as	M	415	504
○ Haukimäki	A	41	40
○ Heikkilänperä	A	29	32
○ Hirvimäki	A	40	39
○ Hoho	A	70	69
○ Huikko	A	58	61
○ Höytiä	A	108	114
○ Jokihaara	A	74	78
○ Kangashäkki	A	71	88
Kankainen	A	74	74
○ Kintaus	A	119	127
○ Kivisuo	A	71	82
Korhola	A	70	74
○ Korpiaho	A	56	58
○ Korpilahti	A	676	859
○ Kotaperä	A	26	25
○ Kuivasmäki, Petäjavesi	A	59	60
○ Kuusa	A	76	80
○ Kynnämöinen	A	89	91
○ Kärkinen	A	67	69
○ Lankamaa	A	65	66
○ Laukaa	A	991	1 330
○ Laukkavirta	A	87	93
○ Leinola	A	73	93
○ Lievestuore	A	751	1 000
○ Liisalanperä	A	45	45
○ Metsolahti	A	56	57
○ Metsäkulma	A	91	91
○ Moksi	A	64	63
Murtonen	A	71	71
Niemisjärvi	A	202	220
○ Nisula	A	59	62
○ Oittila	A	94	97
○ Paloinen	A	45	47
○ Parkkopohja	A	53	51
○ Peiponsalmi	A	74	75
○ Pengerjoki	A	55	58
○ Petäjavesi	A	563	712
○ Putkilahti	A	120	120
○ Päiväkunta	A	32	32
Ristimäki	A	128	128
○ Rutalahti	A	93	105
○ Ruuhimäki	A	75	75
○ Saakoski	A	142	147
○ Saarilampi	A	65	68
Sauvamäki	A	50	52
○ Savio, Laukaa	A	57	59
○ Simunankoski	A	40	41
Säkinmäki	A	127	131
○ Särkijoki	A	62	66
○ Särkimäki	A	38	38
○ Tikkala, Korpilahti	A	60	60
○ Toivakka	A	326	448
○ Töysänperä	A	44	44
○ Uurainen	A	280	336
○ Valkola	A	106	119
○ Vatia	A	65	71
Venekoski	M	88	94
○ Vihtalahti	A	52	56
○ Ylä-Kintaus	A	93	96
○ Äijälä	A	115	118
Yhteensä — Summa		8 515	10 019

Jämsä 42							
○Alhojärvi	A	182	197	○Mainua	A	78	82
○Arvaja	A	79	81	○Manamansalo	A	70	72
○Ehunsalmi	A	36	38	○Melalahti	A	168	171
○Haavisto	A	98	103	○Mieslahti	A	132	140
○Hakala	A	41	42	○Murtomäki	A	38	41
○Halli	A	503	1 021	○Mutous	A	25	25
○Heräjärv	A	34	35	○Naapurivaara	A	230	244
○Holiseva	A	46	54	○Nimisenkangas	A	41	41
○Hopsu	A	46	46	○Nivankylä	A	24	24
○Huhtia	A	39	40	○Ontojoki	A	55	63
○Häiväjärv	A	35	37	○Otanmäki	A	342	576
○Juokslahti	A	117	125	○Paakki	A	66	66
○Juuva	A	76	75	○Paltamo	A	576	716
○Jämsä	A	2 339	2 943	○Paltaniemi	A	140	143
○Jämsänkoski	A	2 030	2 485	○Parkua	A	27	27
○Kaipola	A	547	773	○Pehkolanlahti	A	26	26
○Kalmavirta	A	39	41	○Pohjas-Tipas	A	53	53
○Kauhkiala	A	32	32	○Pohjavaara	A	94	99
○Koskenpää	A	158	188	○Pyhännänkylä	A	45	45
○Partala, Jämsä	A	74	78	○Rantala	A	24	24
○Patajoki	A	78	85	○Rastinjärvi	A	70	76
○Sahloinen	A	38	69	○Risteli	A	40	41
○Toivila	A	23	24	○Ristijärvi	A	300	349
○Turkki	A	51	52	○Ruunakangas	A	38	39
○Tyry	A	47	47	○Saaresmäki	A	21	21
○Vaheri	A	63	65	○Sapso	A	68	71
○Valkealuomi	A	47	49	○Saukko	A	20	20
○Vekkula	A	43	44	○Saviho	A	32	33
Yhteensä — Summa		6 941	8 869	○Sipinen	A	32	32
				○Sotkamo	A	1 349	1 999
				○Sumsa	A	56	57
Kajaani 86				○Taavelinjoki	A	65	66
○Akkovaara	A	54	54	○Teerivaara	A	19	19
○Ala-Katerma	A	61	63	○Timoniemi	A	61	61
○Alavieksi	A	32	33	○Tipasoja	A	60	62
○Eevala	A	67	78	○Torvela	A	33	33
○Hakasuo	A	43	44	○Tuhkala, Sotkamo	A	87	92
○Halla-aho	A	16	16	○Tyrävaara	A	29	30
○Hiisijärvi	A	36	37	○Uura	A	60	73
○Härmäkylä	A	36	37	○Uva	A	68	68
○Iivantiira	A	79	81	○Varajoki	A	27	27
○Itäranta	A	41	41	○Varisvaara	A	25	25
○Jokiranta	A	69	72	○Vartius	A	27	28
○Jormua	A	127	132	○Veräinen	A	25	30
○Juonto	A	27	28	○Vieksi	A	28	28
○Juurikkalahti	A	89	96	○Vieksinjoki	A	30	32
○Kalliojoki	A	29	29	○Vuolijoki	A	174	207
○Kalmovaara	A	32	32	○Vuoreslahti	A	36	37
○Karjalanvaara	A	49	54	○Vuottolahti	A	113	118
○Katajalehto	A	48	48	○Ylä-Jyrkkä	A	22	22
○Kiekinkoski	A	17	22	Yhteensä — Summa		9 569	11 374
○Kiimavaara	A	51	126				
○Kirnukoski	A	83	85	Kangasniemi 59			
○Kivesjärvi	A	60	62	Hokka	A	103	106
○Kiveskylä	A	25	25	Ikolanmäki	A	38	43
○Kivikylä	A	25	25	Istruala	A	46	49
○Koivuvaara	A	20	20	Kaihlamäki	A	113	115
○Kokkovirta	A	73	73	Kangasniemi	M	922	1 158
○Kontinjoki	A	47	47	Koittila	A	88	92
○Kontiomäki	A	161	170	Kokonkylä, Kangasniemi	A	36	37
○Korholanmäki	A	33	35	Kutemajärvi	A	88	93
○Koskenmäki	A	65	66	Luusniemi	A	78	81
○Koskikylä	A	31	32	Läsäkoski	A	63	65
○Koutaniemi	A	62	64	Ohensalo	A	33	37
○Kuhmo	A	1 936	2 317	Orala	A	46	48
○Kuluntalahti	A	195	263	Rekolankylä	A	39	41
○Kulvevaara	A	23	23	Synsiö	A	66	71
○Kuumu	A	36	37	Unnukkala	A	60	61
○Kuusamonkylä	A	30	32	Vaimosniemi	A	27	28
○Kuusiranta	A	39	39	Vihave	A	46	47
○Käkilahti	A	89	91	Vuojalahti	A	74	76
○Kärenjärvi	A	32	32	Yhteensä — Summa		1 966	2 248
○Laakajärvi	A	42	43				
○Lämmsperä	A	18	18	Kankaanpää 30			
○Lauskylä	A	29	30	○Alkava	A	38	38
○Lenttiira	A	65	69	○Atkkia	A	60	79
○Lentua	A	23	23	○Honkajoki	A	303	367
○Lumiaho	A	22	22	○Jämijärvi	A	394	456
○Maanselkä	A	33	34	○Jämijärvi as	A	128	136

Taulu 4

Tabell 4

○ Kantti	A	136	140	○ Rytikari	A	962	994
○ Karvia	A	418	482	○ Röyttä	A	110	146
○ Karviankylä	A	111	114	○ Sankala	A	38	39
○ Kauhakorpi	A	23	25	○ Sattajärvi	A	43	44
○ Lauhala	A	146	155	○ Simo	A	438	533
○ Mämminmaa	A	28	30	○ Simojoki	A	76	80
○ Pitkäniemi	A	52	54	○ Simonieniemi	A	179	182
○ Pukara, Honkajoki	A	41	41	○ Suolijoki	A	38	39
○ Rynkäinen	A	21	21	○ Syväkangas	A	1 612	1 677
○ Sara	A	75	77	○ Tervola	A	514	655
○ Suomijärvi	A	111	113	○ Tornio	A	3 577	5 071
○ Sydänmaa, Jämijärvi	A	85	90	○ Varejoki	A	68	69
○ Vataja	A	98	104	○ Viantiejoki	A	30	30
○ Vihu	A	103	111	○ Viitakoski	A	24	24
Yhteensä — Summa		2 371	2 633	○ Vojakkala, Alatornio	A	234	250
Kauhajoki 63				○ Vähäjoki	A	36	38
○ Aronkylä	A	409	524	○ Yli—Kärppä	A	62	63
○ Hangaskylä	A	80	88	○ Yli—Paakkola	A	130	134
○ Harjankylä	A	136	147	Yhteensä — Summa		19 702	25 095
○ Havuskylä	A	102	111	Kemijärvi 92			
○ Hyypä	A	165	169	○ Aapajärvi	A	35	37
○ Ikkeläjärvi	A	81	88	○ Ahvenselkä	A	51	52
○ Juonikylä	A	81	87	○ Askanjärvi	A	20	48
○ Kainasto, Kauhajoki	A	165	182	○ Halosenranta	A	51	51
○ Kauhajoki	A	1 691	2 385	○ Hautajärvi	A	91	94
○ Kokonkylä	A	108	114	○ Hihnavaara	A	15	15
○ Kyrönlätkä	A	43	46	○ Hirvasvaara	A	68	68
○ Nummijärvi, Kauhajoki	A	101	108	○ Hyypiö	A	36	37
○ Nummikoski	A	48	49	○ Isokylä, Kemijärvi	A	181	187
○ Perähyypä	A	48	48	○ Isomaa	A	18	18
○ Pöntäne	A	357	396	○ Javarus	A	22	24
○ Sahankylä	A	62	64	○ Joutsijärvi	A	63	69
○ Uurronkylä	A	33	34	○ Junjärvi	A	77	77
○ Valkamankylä	A	100	106	○ Kairala	A	60	60
Yhteensä — Summa		3 820	4 746	○ Kalkiainen	A	26	26
Kemi 80				○ Kallaanvaara	A	327	346
○ Aapajoki	A	135	139	○ Kallunki	A	29	29
○ Ajos	A	196	238	○ Karhujärvi	A	26	30
○ Alaniemi	A	55	59	○ Kelloselkä	A	63	76
○ Alapaakkola	A	218	224	○ Kemijärvi	A	1 183	2 102
○ Arpela	A	179	196	○ Ketola	A	23	25
○ Harjula	A	43	44	○ Kostamo	A	84	85
○ Heinikoski	A	31	31	○ Kotalankylä	A	69	82
○ Hyry	A	67	70	○ Koutelo	A	32	33
○ Juokua	A	19	20	○ Kukasviita	A	18	18
○ Kaakamo	A	255	266	○ Kuosku	A	43	43
○ Kantojärvi	A	81	84	○ Kurijoki	A	21	21
○ Karihaara	A	331	338	○ Kursu	A	109	126
○ Karunki	A	199	216	○ Kutrikko	A	17	17
○ Kemi	A	3 963	6 772	○ Kuusivaara	A	18	18
○ Koivu	A	212	222	○ Lapajärvi	A	14	14
○ Korpikylä	A	72	74	○ Lunkkaus	A	37	37
○ Kuvaniemi	A	294	346	○ Luusua	A	95	103
○ Kukkola	A	87	88	○ Martti	A	65	70
○ Kyläjoki	A	284	311	○ Mälävaara	A	13	13
○ Kätkävaara	A	35	35	○ Naruska	A	41	45
○ Laurila	A	1 001	1 215	○ Naruskajärvi	A	9	11
○ Lautamaa	A	33	35	○ Niemelä	A	20	21
○ Lautiosaari	A	513	548	○ Nousu	A	21	21
○ Lehmikumpu	A	16	16	○ Onkamojärvi	A	38	49
○ Liakka	A	62	66	○ Oulanka	A	18	18
○ Liedakkala	A	196	213	○ Pahkakumpu	A	49	49
○ Loue	A	170	179	○ Paloperä	A	19	19
○ Luola-Aapa	A	33	33	○ Pelkosenniemi	M	200	249
○ Länsikoski	A	111	116	○ Perälänkylä	A	13	14
○ Maksniemi	A	236	247	○ Pyhäjärvi	A	27	32
○ Marttala	A	1 434	1 563	○ Pyhänturi	A	33	37
○ Myllykangas	A	36	40	○ Päiväjoki	A	16	16
○ Oijärvi	A	60	63	○ Ruopsa	A	12	12
○ Pahtaoja	A	18	18	○ Rytilehtola	A	45	46
○ Palovaara	A	31	31	○ Saija	A	59	60
○ Pirkkiö	A	617	654	○ Salla	M	607	804
○ Pirttima	A	49	50	○ Salmivaara	A	68	69
○ Puukkokumpu	A	22	23	○ Saukkoapa	A	14	14
○ Runkaus	A	15	15	○ Saunavaara	A	47	49
○ Ruohola	A	52	52	○ Savukoski	M	202	243
○ Ruottala	A	70	77	○ Selkälä	A	24	26
				○ Suomulahti	A	48	49

Taulu 4

Tabell 4

Suvanto	A	10	10	Sirkka	A	107	115
○ Särkikangas	A	711	805	Tepasto	A	37	37
○ Tapionniemi	A	96	97	Tepsa	A	41	42
○ Tohmo	A	125	151	Veitservasa	A	15	15
○ Tonkopuro	A	28	28	Veittivuoma	A	35	36
Tuohikylä	A	22	22	Vesmajärvi	Pa	9	9
○ Ulkoperä	A	31	32	Yhteensä — Summa		1 720	2 014
Vallovaara	A	40	41	Kokkola — Karleby 68			
Varpuselkä	A	19	19	○ Djupsjöbacka	A	109	118
Vittikko	A	28	28	○ Halsua	A	223	249
○ Vuostimo	A	81	82	○ Humalajoki	A	45	47
Värriö	A	25	26	○ Hästbacka	A	29	29
Ylikemi	M	25	39	○ Jolkka	A	15	18
Yhteensä — Summa		5 980	7 493	○ Jylhä	A	45	46
Keuruu 43				○ Jänkä	A	31	31
○ Asunta	A	71	71	○ Kanala	A	50	50
○ Haapamäki	A	592	676	○ Karvonen	A	86	92
○ Huttula	A	38	38	○ Kaustinen	A	621	770
○ Häkkinen	A	71	76	○ Kivikangas	A	33	35
○ Isojärvi	A	80	79	○ Köyhäjoki	A	99	105
○ Jukojävi	A	65	70	○ Lestijärvi	A	155	183
○ Karhila	A	38	40	○ Marjusaari	A	29	30
○ Karhunkylä	A	66	66	○ Mökälä	A	20	20
○ Keuruu	A	2 187	3 127	○ Möttönen	A	160	174
○ Kokinmäki	A	27	27	○ Nedervetil	A	346	395
○ Lankkua	A	44	59	○ Norrby	A	34	36
○ Lavikko	A	49	48	○ Oksakoski	A	90	95
○ Lehtomäki	A	16	15	○ Patana	A	84	87
○ Liesjärvi	A	44	43	○ Peltokangas	A	36	36
○ Lihjamo	A	43	43	○ Perho	A	270	330
○ Linnanmäki	A	27	26	○ Polso	A	30	31
○ Multia	A	391	462	○ Pulkkinen	A	77	79
○ Nikara	A	35	34	○ Purontaka	A	128	136
○ Pihlajavesi	A	138	149	○ Räärinki	A	181	203
○ Pohjoisjärvi	A	114	125	○ Salamajärvi	A	18	18
○ Riiho	A	64	74	○ Sillanpää	A	52	56
○ Sahrajärvi	A	50	49	○ Småbönders	A	95	103
○ Soutujoki	A	72	72	○ Sykääinen	A	207	225
○ Tiisala	A	96	98	○ Tastula	A	63	64
○ Valkeajärvi	A	34	33	○ Terjärv	A	429	554
○ Välkky	A	21	20	○ Veteli	A	484	603
○ Ylä-Koltti	A	46	47	○ Viiperi	A	136	145
Yhteensä — Summa		4 519	5 667	○ Viitavesi	A	42	49
Kimito — Kemiö 25				○ Yli-Lesti	A	79	80
○ Biskopsö	A	45	45	Yhteensä — Summa		4 631	5 322
○ Dalsbruk — Taalintehdas	A	964	1 172	Korpo — Korppoo 26			
○ Hitis — Hiittinen	A	114	119	Björkö, Houtskär	M	103	110
○ Högsåra	A	48	49	Bonäs	A	27	27
○ Kasnäs	A	73	76	Hangslaks	A	126	148
○ Lövä	A	35	36	Haverö	A	31	34
○ Rosala	A	158	162	Houtskär	M	232	243
○ Vänoxa	A	74	77	Högsar	A	35	37
○ Vänö	A	18	18	Inikorpi — Inikorpi	A	55	57
Yhteensä — Summa		1 529	1 754	Iniö	M	148	157
Kittilä 94				Innamo	Pa	13	13
Alakylä, Kittilä	A	81	82	Kalax, Korpo — Korppoo	A	85	85
Hanhimaa	A	23	23	Kirjais	A	74	77
Helppi	A	29	29	Korpo — Korppoo	M	282	315
Hormakumpu	A	48	50	Käldö	A	31	34
Jeesijärvi	A	25	25	Lohm	A	68	70
Kallo	A	49	51	Maskinnamo	Pa	16	16
Kaukonen	A	130	135	Nagu — Nauvo	M	311	347
Kelontekemä	A	30	30	Norrskata	A	106	111
Kiistala	A	50	50	Nätö	A	24	25
Kinisjärvi	A	36	38	Nötö	A	83	85
Kittilä	M	751	1 018	Retais	A	58	60
Kuivasalmi	A	36	36	Risis	A	133	139
Köngäs	A	71	74	Salmisholm	Pa	12	12
Lompolo	A	24	24	Sandö, Nagu — Nauvo ..	A	30	30
Maunujärvi	A	21	21	Saverkeit	A	47	49
Molkojärvi	A	23	25	Thoras	A	46	49
Naakenavuoma	A	25	25	Utö	A	31	61
Pokka	M	14	14	Ytterstö	Pa	21	21
Pulju	A	10	10	Åselholm	A	32	34
				Åvensar — Ahvensaari ..	A	40	40
				Yhteensä — Summa		2 300	2 486

Taulu 4

Tabell 4

Kotka 52				○ Pihlajasaari	A	51	51
Ahomäki	A	71	73	○ Pöljö	A	16	16
○ Ahvio	A	65	67	○ Ratula	A	67	67
○ Hamina	A	3 283	4 987	○ Raussila	A	88	94
○ Harjunkylä	A	19	19	○ Ruotila	A	61	66.
○ Hillo	A	309	426	○ Saaramaa	A	41	45
○ Hurttala	A	61	62	○ Saares	A	48	48
○ Husula	A	538	579	○ Saaronen	A	51	53
○ Ihamaa	A	64	66	○ Saittara	A	21	21
○ Kannusjärvi	A	179	183	○ Savero	A	91	96
○ Kattilainen	A	38	38	○ Selänpää	A	162	173
○ Kaunissaari	A	25	26	○ Siikava	A	63	64
○ Klamila	A	290	318	○ Sippola	A	306	346
○ Lapjärvi	A	70	72	○ Soiniitty	A	93	93
○ Metsäkylä, Vehkalahti	A	183	204	○ Sulento	A	31	33
○ Miehikkälä	A	246	324	○ Säaskjärvi	A	147	162
○ Munapirtti — Mogenpört	A	87	89	○ Taasia	A	133	142
○ Muurikkala	A	125	127	○ Takamaa	A	87	87
○ Myllykylä — Kvarnby	A	55	56	○ Tapola	A	55	56
○ Mäntlahti	A	98	100	○ Tirva	A	85	88
○ Neuvoton	A	309	332	○ Toikkala	A	57	60
○ Nopala	A	44	45	○ Tornionmäki	A	1 754	1 904
○ Onkamaa	A	63	68	○ Tuohikotti	A	164	322
○ Paijärvi	A	100	103	○ Uimila	A	31	31
○ Pihlaja	A	178	186	○ Ummeljoki	A	271	278
○ Pitkääkoski	A	114	124	○ Utti	A	304	457
○ Purola — Svartbäck	A	160	169	○ Valkeala	A	380	473
○ Pyhtää — Pyttis	A	366	419	○ Verla	A	91	99
○ Pyhäntö	A	175	192	○ Vesala	A	23	23
○ Reitkalli	A	107	116	○ Villikkala, Elimäki	A	64	69
○ Salomiehikkälä	A	63	64	○ Voikkaa	A	1 834	2 181
○ Siltakylä — Broby	A	425	505	○ Vuohijärvi	A	139	173
○ Summa	A	959	1 019	○ Värälä	A	87	92
○ Suurmiehikkälä	A	122	127	Yhteensä — Summa		32 231	41 103
○ Säkjärvi	M	78	80				
○ Vaalimaa	A	120	123	Kristinestad			
○ Vastila	A	169	175	Kristiinankaupunki 62			
○ Virojoki	M	471	562	○ Alakylä, Karijoki	A	107	109
○ Virolahti	A	123	126	○ Bodbacka	A	42	42
Yhteensä — Summa		9 952	12 351	○ Böle	A	153	163
				○ Dagsmark	A	201	227
Kouvola 51				○ Horo	A	115	119
○ Aitomäki	A	161	178	○ Härkmeri	A	197	201
○ Ansahti	A	29	29	○ Isojoki	A	274	369
○ Anttila, Valkeala	A	94	98	○ Kalax, Närpes	A	159	167
○ Elimäki	A	603	835	○ Kankalo	A	33	35
○ Enäjärvi	A	78	80	○ Karijoki	A	388	441
○ Haapala, Sippola	A	30	30	○ Karlä	A	34	34
○ Hiisiö	A	99	105	○ Kaskinen — Kaskö	A	735	992
○ Hillosensalmi	A	43	48	○ Kauppila	A	45	47
○ Huhdasjärvi	A	81	83	○ Kodesjärvi	A	139	146
○ Huruksela	A	134	144	○ Kristinestad			
○ Iitti	A	78	92	○ Kristiinankaupunki	A	1 249	1 697
○ Inkerilä	A	63	65	○ Kärjenkoski	A	109	115
○ Inkeroinen	A	2 179	2 652	○ Lappfjärd — Lapväärtti	A	758	948
○ Jaala	A	216	253	○ Liden	A	41	41
○ Jokela, Valkeala	A	390	521	○ Luovankylä	A	41	42
○ Kaipainen	A	155	165	○ Myrkkö	A	128	136
○ Kannuskoski	A	83	86	○ Möykkö	A	58	64
○ Kausala	A	1 258	1 617	○ Norinkylä	A	149	179
○ Kimola	A	104	111	○ Norrnäs	A	126	134
○ Korja	A	882	1 163	○ Nämpnäs	A	159	166
○ Kouvola	A	9 846	13 885	○ Närpes	A	1 190	1 586
○ Kuukso	A	52	55	○ Perälä	A	245	264
○ Kuusankoski	A	5 290	6 821	○ Pjelas	A	160	175
○ Kymmentaka	A	89	95	○ Rangsby, Närpes	A	100	111
○ Käähälä	A	110	113	○ Riippi	A	161	179
○ Liikkala	A	181	188	○ Räfsbäck	A	57	60
○ Lyöttälä	A	110	116	○ Sarviluoma	A	24	25
○ Löytty	A	124	128	○ Sideby — Siippy	A	187	199
○ Mankala	A	54	55	○ Skattung	A	134	139
○ Mataroja	A	192	212	○ Skrattnäs	A	32	34
○ Muhniemi	A	151	157	○ Suojoki	A	50	54
○ Multämäki	A	84	88	○ Teuva	A	1 076	1 384
○ Myllykoski	A	1 935	2 502	○ Tjöck — Tiukka	A	179	202
○ Ninimäki, Elimäki	A	116	120	○ Uttermossa	A	27	27
○ Perheniemi	A	100	103	○ Valsberg	A	26	26
○ Perämaa	A	141	147	○ Vanhakylä	A	129	141

Tavulu 4

Tabell 4

○ Villamo	A	114	119	○ Lehto	A	38	37
○ Yttermark	A	366	393	○ Liikasenvaara	A	29	36
○ Äystö	A	174	201	○ Lämsä	A	43	51
○ Ömossa — Metsälä	A	134	139	○ Murtovaara	A	46	44
○ Övermark	A	362	389	○ Määttälänvaara	A	64	65
Yhteensä — Summa		10 367	12 461	○ Nissinvaara	A	55	57
Kuopio 71				○ Oivanki	A	25	25
○ Ahveninen, Vesanto	A	119	120	○ Penttilänvaara	A	25	25
○ Akonvesi	A	107	114	○ Poussu	A	54	55
○ Ala-Siikajärvi	A	44	45	○ Purnu	A	51	51
○ Hauranki	A	107	109	○ Ristiranta	A	50	50
○ Juankoski	M	875	1 131	○ Rukajärvi	A	104	278
○ Juurikkämäki	A	81	82	○ Sarvivaara	A	39	39
○ Juurikkaniemi	A	38	38	○ Soivio	A	22	22
○ Kaavi	A	511	619	○ Sänkikangas	A	43	45
○ Kellolahti, Juankoski	A	81	83	○ Säynäjä	A	20	19
○ Kesämäki	M	58	59	○ Takkusalmi	A	51	52
○ Kojanlahti	A	22	22	○ Teerisuo	A	63	64
○ Konttijärvi	A	55	55	○ Törmäsenvaara	A	46	45
○ Kortteinen	A	81	84	○ Vasaraperä	A	65	65
○ Kosula	A	90	93	○ Visala	A	38	38
○ Kuuslahti	A	54	55	○ Vuotunki	A	93	110
○ Laukansalo	A	30	30	Yhteensä — Summa		3 723	4 765
○ Levälähti	A	41	41	Lappeenranta 53			
○ Losomäki	A	74	74	○ Ahonikki	A	39	39
○ Luikonlahti	A	153	234	○ Ellola	A	90	92
○ Maarianvaara	A	83	84	○ Haapajärvi, Lappee	A	76	77
○ Murtolahti	A	94	96	○ Hanhijärvi	A	439	452
○ Muuruvesi	M	238	258	○ Haukilahti	A	556	578
○ Mäntyjärvi, Kaavi	A	57	57	○ Heikkilä, Luumäki	A	55	56
○ Niinivaara	A	61	63	○ Heitinlahti	A	134	140
○ Niinivesi	A	117	123	○ Hujakkala	A	77	77
○ Närhilä, Vesanto	A	75	77	○ Huttula	A	103	106
○ Ohtaanniemi	A	61	61	○ Hyrymäki	A	1 409	1 591
○ Oinaskylä	A	22	22	○ Hytti	A	86	91
○ Onnivaara	A	41	43	○ Hyvärilä	A	173	180
○ Paakkilä	A	103	111	○ Ihaksela	A	47	47
○ Pajumäki	A	45	45	○ Iitiä	A	118	131
○ Pelonniemi	A	77	77	○ Ilottula	A	335	375
○ Pieksä	A	72	72	○ Joutseno	A	1 612	2 253
○ Pisankoski	A	49	50	○ Kaihtula	A	65	66
○ Rasilampi	A	47	47	○ Kaitjärvi	A	63	66
○ Retunen	A	69	75	○ Karhusjärvi	A	140	148
○ Riistavesi	A	309	332	○ Kasukkala	A	97	98
○ Ruskila	A	40	42	○ Kontu	A	45	46
○ Ryönä	A	63	64	○ Korkea-aho	A	84	93
○ Savulahti	A	77	79	○ Kurvila	A	27	27
○ Sivakkavaara	A	58	65	○ Kytölä	A	116	118
○ Säyneinen	A	184	197	○ Lappeenranta	A	8 410	13 202
○ Tiitilänkylä	A	93	95	○ Laukkala, Luumäki	A	38	38
○ Tuusjärvi	A	101	102	○ Lauritsala	A	2 129	2 419
○ Tuusniemi	A	499	627	○ Lemi	A	251	291
○ Vehkalampi	A	82	85	○ Leppälä, Joutseno	A	72	76
○ Vesanto	A	403	462	○ Levänen	A	137	139
○ Vesijärvi, Vesanto	A	92	95	○ Luumäki	A	291	364
○ Viitajärvi	A	81	81	○ Merenlahti	A	43	45
○ Viitaniemi	A	95	100	○ Myllylä	A	110	115
○ Vuotjärvi	M	71	73	○ Nuijamaa	A	136	151
○ Västinniemi	A	93	94	○ Partakoski	A	107	110
Yhteensä — Summa		6 273	7 042	○ Partala, Lappee	A	120	125
Kuusamo 89				○ Patolahti	A	29	29
○ Heikkilänniemi	A	48	56	○ Paukkula	A	37	38
○ Heikkiseniva	A	34	33	○ Pulsa	A	82	82
○ Juuma	A	46	47	○ Rapattila	A	66	73
○ Kemilä	A	65	66	○ Rasala	A	216	225
○ Kero	A	23	22	○ Ravattila	A	169	252
○ Kiitämä	A	31	30	○ Rikkilä	A	42	42
○ Koramanniemi	A	55	55	○ Rumpu	A	44	44
○ Kuoliovaara	A	80	85	○ Ruokola, Nuijamaa	A	75	78
○ Kucntila	A	24	23	○ Saikkola	A	92	118
○ Kuparivaara	A	31	31	○ Salajärvi	A	45	48
○ Kurkijärvi	A	27	26	○ Savitaiipale	A	716	891
○ Kurvinen	A	38	37	○ Simola, Lappee	A	199	230
○ Kuusamo	A	2 011	2 827	○ Sirkjärvi	A	48	48
○ Kärpänkylä	A	55	56	○ Solkei	A	74	74
○ Käylä	A	91	98	○ Suoanttila	A	75	76
				○ Säänjärvi	A	83	86

Taulu 4

Tabell 4

○ Taavetti	A	790	928	○ Kokkosenlahti	A	43	50
○ Taipalsaari	A	538	584	○ Kuitula	A	46	49
○ Uimi	A	79	79	○ Kuomiokoski	A	66	86
○ Uro	A	148	173	○ Kuosmala	A	80	84
○ Uus-Lavola	A	1 832	2 035	○ Kyyrö	A	63	70
○ Vainikkala	A	162	223	○ Kähkölä	A	39	40
○ Vehkataipale	A	135	138	○ Liiansaari	A	53	57
○ Viiru	A	29	31	○ Loukee	A	25	28
○ Villalankylä	A	46	47	○ Luotolahti	A	82	85
○ Viuhkola	A	67	67	○ Maivala, Juva	A	58	60
○ Voisalmi	A	1 497	1 655	○ Majavesi	A	109	119
○ Välijoki	A	136	141	○ Merrasmäki	Pa	11	12
○ Ylijärvi	A	68	70	○ Narila	A	53	57
○ Ylämaa	A	193	226	○ Nykälä	A	93	96
Yhteensä — Summa		25 642	32 853	○ Närhilä, Mikkeli	A	57	60
Lieksa 75				○ Otasalo	A	57	60
○ Hangaspuro I	A	446	469	○ Paatela	A	134	143
○ Iiatunkylä	A	105	111	○ Pajulahti	A	63	65
○ Höntönvaara	A	21	21	○ Pajulankylä, Mikkeli	A	29	31
○ Jaakonvaara	A	26	26	○ Pakinmaa	A	48	50
○ Jamali	A	113	114	○ Palokangas	A	90	99
○ Jongunjoki	A	90	95	○ Pitkäaho	A	28	92
○ Kelvä	A	78	79	○ Puukonsaari	A	85	26
○ Kivivaara	A	21	22	○ Ripatti	M	90	90
○ Koriseva	A	106	109	○ Ristiina	A	777	968
○ Kylänlahti	A	88	91	○ Risulahti	A	67	70
○ Lapalie	A	40	44	○ Sattila	A	90	102
○ Lieksa	A	2 995	3 971	○ Saukonsalo	A	42	44
○ Loukku	A	62	63	○ Soiniemi	A	43	46
○ Matovaara	A	36	36	○ Someenjärvi	A	72	76
○ Mätäsvaara	A	117	128	○ Suomensalmi	A	92	106
○ Pankajärvi	A	32	34	○ Suonsalmi	A	71	73
○ Ruunaa	A	29	31	○ Suurlahti	A	57	63
○ Tiensuu	A	122	128	○ Syväsmäki	A	65	71
○ Viekkijärvi	A	172	184	○ Tarhola	A	40	43
○ Viensuu	A	81	83	○ Teivaa	A	63	65
○ Vuonisjärvi	A	76	81	○ Tuhkala, Juva	A	93	99
○ Vuonislampi	A	79	82	○ Tuliniemi	A	22	23
Yhteensä — Summa		4 935	6 002	○ Tuukkala	M	102	106
Mariehamn 28				○ Vanhamäki	A	78	79
○ Brändö	A	145	153	○ Vehmaala	A	71	73
○ Enklinge	A	34	36	○ Vuorenmaa, Juva	A	133	137
○ Kumlinge	A	146	165	○ Väisälänsaari	M	36	36
○ Kökar	A	141	148	○ Ylivesi	A	17	71
○ Lappoby	A	61	63	Yhteensä — Summa		7 145	8 158
○ Seglinge	A	42	42	Muonio 96			
○ Sottunga	A	93	101	○ Enontekiö	A	204	290
○ Äva	A	70	75	○ Kajanki	A	16	16
Yhteensä — Summa		732	783	○ Kangosjoki	A	23	23
Mikkeli 55				○ Kangosjärvi	A	40	40
○ Anttola	A	318	356	○ Karesuvanto	A	100	143
○ Asila	A	88	94	○ Keimioniemi	A	42	54
○ Hangastenmaa	A	95	102	○ Keräsieppi	A	14	14
○ Harjuma	A	83	85	○ Kihlanki	A	57	58
○ Hatsola	A	117	132	○ Kilpisjärvi	A	34	54
○ Hauhala	A	73	79	○ Kuttanen	A	23	24
○ Haukivuori	A	419	501	○ Kätkäsuvanto	A	44	44
○ Himalanpohja	A	56	58	○ Leppäjärvi	A	26	27
○ Hirvensalmi	M	323	381	○ Liepimä	A	9	10
○ Hirviniemi	A	32	36	○ Markkina	A	19	19
○ Hurissalo	A	86	91	○ Muonio	A	460	753
○ Hyötyy	A	79	83	○ Muotkajärvi	A	10	10
○ Häkkilä, Haukivuori	A	61	66	○ Nunnanen	A	33	34
○ Härkälä	A	74	77	○ Näkkälä	A	9	9
○ Ihastjärvi	A	67	68	○ Palojoensuu	A	52	53
○ Juva	A	1 024	1 388	○ Palojärvi	A	20	24
○ Juvela	A	45	46	○ Peltovuoma	A	51	54
○ Kalvitsa	A	124	129	○ Puosujärvi	A	14	14
○ Karkans	A	30	32	○ Raattama	A	39	43
○ Kaskiinkylä	A	87	91	○ Rauhala	A	38	43
○ Kauria	A	66	72	○ Särkijärvi, Muonio	A	45	90
○ Kilkinkylä	A	40	41	○ Vuontisjärvi	A	37	38
○ Koikkala	A	122	132	○ Yli-Muonio	A	61	63
○ Koivakkala	A	53	58	Yhteensä — Summa		1 531	2 055
				Mäntyharju 56			
				○ Ahvenainen	A	55	56
				○ Enolahti	A	29	30

Taulu 4

Tabell 4

Haimi	A	26	27	○Eväjärvi	A	50	55
Halmeniemi	M	52	54	○Korpi, Längelmäki	A	55	58
Karankamäki	A	113	157	○Kuivanen	A	49	50
Kinni	M	49	49	○Leväslahti	A	61	65
Koirakivi	A	63	65	○Längelmäki	A	65	68
Kokkosenkylä	Pa	12	12	○Länkipohja	A	328	407
Kuortti	A	214	228	○Löytäne	A	13	13
Käävänkylä	M	68	68	○Mulkoila	A	28	28
Lihavanpää	A	119	126	○Ouninpohja	A	52	54
Luhtasenkylä	A	43	49	○Piittala	A	82	90
Lyytikälä	Pa	17	17	○Rasi	A	39	41
Mansikkamäki	A	106	111	○Ristivesi	A	26	26
Mouhu	A	57	64	○Talviainen	A	96	103
Mynttilä	A	120	138	○Vahasjärvi	A	98	100
Mäntyharju	M	1 419	1 792	○Vinkkiä	A	21	22
Nironkylä	A	46	103	○Västilä	A	106	106
Nurmaa	A	102	103	Yhteensä — Summa		1 381	1 514
Ollikkala	A	71	73	Oulu 81			
Pertunmaa	A	303	348	○Alavuotto	A	30	31
Ruorasmäki	A	106	108	○Enonkylä	A	38	39
Tuustaipale	A	139	146	○Hailuoto	A	299	316
Vanonen	A	34	36	○Huttukylä	A	59	60
Varpanen	A	72	74	○Ii	A	1 177	1 368
Virransalmi	M	77	79	○Jaalanka	A	132	132
Voikoski	A	92	109	○Jakkukylä	A	137	146
Yhteensä — Summa		3 604	4 222	○Jokikokko	A	45	45
Nurmes 76				○Jäälinkylä	A	588	600
○Alaluosta	A	37	36	○Kankari	A	48	50
○Elomäki	A	97	99	○Kiiminki	A	565	605
○Halivaara	A	25	24	○Kontio	A	131	131
○Hankamäki, Rautavaara	A	26	25	○Leuanjoki	A	40	40
○Heinäpuro	A	50	50	○Mannila, Ylikiiminki	A	76	78
○Hiirenjärvi	A	32	33	○Neittävä	A	51	51
○Höljäkkä	A	97	102	○Nuoritta	A	43	43
○Juuka	A	895	1 122	○Olhava	A	132	134
○Juutila	A	109	113	○Oterma	A	44	44
○Kajoo	A	124	125	○Pahkakoski	A	77	82
○Kangaslahti	A	51	52	○Pelsonsuo	A	77	122
○Karhunpää	A	122	127	○Sanginjoki, Ylikiiminki	A	37	37
○Kohiseva	A	69	72	○Somerovaara	A	38	39
○Korpimäki	A	75	79	○Säräisniemi	A	112	117
○Kuhnusta	A	72	72	○Tannila	A	95	96
○Kuohatti	A	26	25	○Veneheitto	A	140	141
○Kuokanvaara	A	16	15	○Vepsä	A	74	73
○Kynsiniemi	A	34	34	○Yli-Ii	A	236	260
○Lahovaara	A	46	46	○Yli-Ii	A	350	417
○Larinsaari	A	35	34	○Yli-Olhava	A	134	134
○Lipinlahti	A	89	94	○Ylivuotto	A	28	28
○Matara	A	41	40	Yhteensä — Summa		5 033	5 459
○Mujejärvi	A	22	21	Padasjoki 19			
○Nunnanlahti	A	121	122	○Arrakoski	A	150	188
○Nunnanvaara	A	37	36	○Auttoinen	A	150	165
○Nurmes	A	2 120	2 773	○Hahmajärvi	A	44	47
○Paalasmaa	A	56	57	○Harmoinen	A	78	80
○Pajukoski	A	70	73	○Hirtniemi	A	75	79
○Palomäki	A	18	18	○Kasiniemi	A	76	91
○Petäiskylä	A	55	55	○Kuhmakoski	A	50	50
○Pirttipuro	A	100	102	○Kuhmoinen	A	619	768
○Polvela	A	79	80	○Kylämä	A	55	55
○Raholanvaara	A	15	14	○Maakeski	A	172	181
○Rautavaara	A	394	490	○Neroskulma	A	48	49
○Rumo	A	80	79	○Padasjoki	A	656	849
○Saarimäki	A	21	20	○Patavesi	A	40	41
○Salmenkylä	A	88	88	○Peltola	A	77	79
○Saramo	A	50	49	○Pihlajakoski	A	87	90
○Savikylä	A	148	148	○Porasa	A	36	37
○Sivakka	A	22	22	○Puukkoinen	A	49	51
○Suojärvi	A	25	24	○Päijälä	A	94	96
○Särkivaara, Nurmes	A	116	119	○Romo	A	38	39
○Timovaara	A	33	32	○Ruolahti	A	104	107
○Valtimo	A	531	612	○Sappee	A	68	71
○Vuokko	A	128	131	○Seitniemi	A	135	142
○Ylikylä, Nurmes	A	95	97	○Torittu	A	70	73
○Ylä-Luosta	A	55	57	○Vesijako	A	66	68
○Ylä-Valtimo	A	50	57	○Virmaila	A	41	43
Yhteensä — Summa		6 697	7 795	Yhteensä — Summa		3 078	3 539
Orivesi 35							
○Eräjärvi	A	212	228				

Taulu 4

Tabell 4

Pello 95

Aavasaksa	A	156	179
Alposjärvi	A	20	20
Hannukainen	A	25	24
Juoksenki	A	130	133
Kaarannes	A	18	19
Kainuunkylä	A	110	113
Kantomäänää	A	92	94
Kapustalehto	A	31	33
Kaulinranta	A	153	177
Koivumaa	A	31	32
Kolari	M	453	702
Konttajärvi	A	59	60
Kurtakko	A	45	46
Lampsijärvi	A	59	60
Lankojärvi	A	107	110
Lappea	A	40	42
Lempeä	A	83	93
Lohijärvi	A	37	41
Mellajärvi	A	11	12
Mellakoski	A	52	55
Meltosjärvi	A	96	100
Naamijoki	A	44	44
Orajärvi	A	55	58
Pasmajärvi	A	66	66
Pekämpää	A	64	66
Pello	M	809	1 080
Pessalompolo	M	93	95
Raanujärvi	A	76	80
Ruokojärvi	A	27	27
Ruuhijärvi	A	34	35
Saarenpudas	A	71	75
Saukkoriipi	A	37	38
Sieppijärvi	M	184	221
Tengelö	A	164	179
Turtola	A	108	118
Törmäsjärvi	A	30	31
Törmäsniva	Pa	10	10
Vaattojärvi	A	64	64
Venejärvi	A	30	30
Väylänpää	A	35	35
Väystäjä	A	27	27
Yli-Sieppijärvi	A	30	30
Ylitorio	M	666	995
Ylläsjoki	A	21	21
Ylläsjärvi	A	28	27
Äkäsjoki	A	88	134
Äkäslompolo	A	75	122
Yhteensä — Summa		4 744	5 853

Pieksämäki 58

○Heinämäki, Jäppilä	A	35	37
○Hietakylä	A	41	43
○Huhtimäki	A	21	22
○Hurskaala	A	47	52
○Huumala	A	67	68
○Hällinmäki	A	68	84
○Jäppilä	A	160	196
○Kantala	A	47	49
○Karjala	A	20	21
○Kotämäki	A	30	32
○Kylmämäki	A	47	49
○Lamminmäki	A	65	66
○Mataramäki	A	17	18
○Montola, Virtasalmi	A	171	197
○Naarajärvi	A	578	690
○Nenonpelto	A	94	95
○Niskämäki	A	60	64
○Paltanen	A	46	49
○Partaharju	A	36	44
○Peipusjärvi	A	62	64
○Pieksämäki	A	4 119	5 636
○Porsaskoski	A	64	67
○Rummukka	A	45	47
○Ruuhilampi	A	33	34
○Siikakoski	A	71	72
○Siikämäki	A	48	51
○Surnuinmäki	A	100	129

○Syvänsi	A	30	34
○Tihusniemi	A	61	62
○Valkeämäki, Virtasalmi	A	37	40
○Vehmaskylä	A	45	47
○Venetmäki	A	59	63
○Virtasalmi	A	178	200
Yhteensä — Summa		6 602	8 422

Pielavesi 78

Hamula	A	58	60
Heinämäki, Pielavesi	A	88	89
Jauhiala	A	47	48
Jokijärvi, Pielavesi	A	93	94
Joutsenniemi	A	53	55
Jylhä	A	69	71
Jylänki	A	35	36
Katajamäki, Pielavesi	A	73	78
Keitele	M	504	622
Koivujoki	A	29	29
Kotajärvi	A	23	25
Kummunkylä	A	74	75
Kumpuselkä	A	59	59
Lampaanjärvi	A	40	43
Laukkala	A	106	112
Iänsi-Säviä	A	59	60
Panka	A	59	62
Penttilänlahti	A	55	56
Pielavesi	M	731	961
Porttila	A	45	45
Saarela	A	65	65
Sulkava	A	62	62
Säviä	A	100	124
Säviäntaipale	A	90	91
Tossavanlahti	A	81	88
Vaaraslahti	A	105	109
Venetmäki	A	48	48
Yhteensä — Summa		2 851	3 267

Pori 39

○Ahlainen	A	334	363
○Etelämaa	A	84	86
○Haavasoja	A	46	47
○Hanhijoki, Lavia	A	56	57
○Harjakangas	A	57	61
○Hilimäki	A	59	61
○Hirvijärvi, Siikainen	A	94	98
○Honkajärvi	A	34	35
○Honkakoski	A	134	140
○Häyhtiönmaa	A	78	79
○Jylhänmaa	A	51	53
○Kairila	A	65	69
○Kalliala	A	73	76
○Karhia	A	30	51
○Kasala	A	80	82
○Kauvatsa	A	325	353
○Keipilä	A	215	240
○Kiettare	A	81	85
○Kiikoinen	A	289	325
○Kivijärvi, Pomarkku	A	89	92
○Koittankoski	A	35	35
○Kokemäki	A	1 410	1 883
○Korkeaaja	A	62	66
○Kulkkila	A	114	115
○Kullaa	A	300	337
○Kuorsumaa	A	60	62
○Kuvaskangas	A	68	71
○Kynsikangas	A	49	49
○Kyttälä	A	90	98
○Köyliö	A	623	709
○Köörttilä	A	87	91
○Lamppi	A	105	109
○Lassila	A	131	135
○Lauttijärvi	A	36	38
○Lavia	A	440	518
○Lemlahti	A	70	72
○Leppijärvi	A	50	50
○Leväsjoki	A	81	91
○Liesijärvi	A	29	29

Taulu 4

Tabell 4

○Luvia	A	653	735	○Numminen	A	278	316
○Marjajärvi	A	53	55	○Ohkola	A	180	196
○Merikarvia	A	699	834	○Onkimaa	A	103	104
○Mustajoki	A	90	95	○Paavola, Myrskylä			
○Niemenkylä, Luvia	A	213	218	Mörskom	A	16	17
○Nisukoski	A	74	75	○Pellinge — Pellinki	A	140	154
○Noormarkku	A	1 146	1 444	○Pernä — Pernaja	A	225	263
○Otamo	A	90	96	○Pitkääpää	A	100	109
○Peipohja	A	428	493	○Porlammi — Porlom	A	251	289
○Peränkylä	A	166	173	○Pornainen	A	282	306
○Piilijoki	A	52	56	○Pukaro — Pockar	A	126	143
○Pinkjärvi	A	14	14	○Pukkila	A	298	330
○Pirskeri	A	19	21	○Pörtö	A	100	104
○Pirttijärvi, Ahlainen	A	58	58	○Reimars	A	91	90
○Pohjajoki	A	89	93	○Ruotsinkylä — Svenskby	A	131	149
○Pomarkku	A	511	598	○Ruotsinpyhtää — Strömfors	A	335	449
○Preiskeri	A	73	74	○Saarentaus	A	116	141
○Pyntäinen	A	33	37	○Sahakylä	A	73	75
○Rajaoja	A	123	128	○Sarvsalö	A	215	218
○Rautu	A	99	99	○Savijoki	A	26	25
○Riiho	A	103	111	○Saxby — Saksala	A	167	180
○Riste	A	270	297	○Seitlaks — Seitlahti	A	54	58
○Riuttala	A	74	75	○Siggböle — Sikilä	A	53	54
○Rudanmaa	A	75	75	○Skavarböle	A	127	136
○Saarikoski	A	51	54	○Sköldvik	A	318	1 232
○Sammi	A	95	96	○Soukkio	A	115	127
○Siikainen	A	213	261	○Stor-Pellinge			
○Sääksjärvi, Kauvatsa	A	48	48	Suur-Pellinki	A	108	113
○Tuiskula, Köyliö	A	160	168	○Sälinkää	A	182	195
○Tuorila	A	131	151	○Sääksjärvi, Mäntsälä	A	130	137
○Tuunajärvi	A	89	90	○Söderby	A	50	51
○Vuorenmaa, Köyliö	A	149	157	○Tetom	A	162	169
○Ylikarvia	A	58	58	○Tiilää	A	73	79
○Ylä-Köyliö	A	172	191	○Tjusterby	A	79	89
Yhteensä — Summa		12 485	14 239	○Tolkis — Tolkkinen	A	431	460
				○Torpinkylä	A	99	103
				○Vakkola	A	369	416
				○Valkom — Valko (yksit.			
				priv.)	A	9	10
				○Vessö	A	173	185
				○Välax — Voolahti	A	244	261
				Yhteensä — Summa		24 219	30 136
Porvoo — Borgå 15				Pudasjärvi 88			
○Andersböle — Anttila	A	210	212	Aittojärvi, Pudasjärvi	A	42	42
○Porvoo — Borgå	A	8 098	11 043	Ala-Siurua	A	54	54
○Bosgård	A	140	141	Ervasti	A	36	36
○Drägsby — Treksilä	A	358	384	Haapala, Pudasjärvi	A	51	51
○Ebbo — Epoo	A	177	196	Hetejärvi	A	51	51
○Emsalö — Emäsalo	A	266	288	Hirvaskoski	A	62	66
○Gammelbacka	A	1 720	1 837	Honkavaara, Pudasjärvi	A	36	36
○Gammelby, Pernä				Iinattijärvi	A	52	53
Vanhakylä, Pernaja	A	211	249	Ikosenniemi	A	41	42
○Halkia	A	251	272	Inget	A	34	34
○Harsböle	A	55	62	Jaurakkajärvi	A	65	65
○Hautjärvi	A	109	134	Jokijärvi, Taivalkoski	A	60	60
○Heikinkylä — Hindersby	A	140	158	Jonku	A	25	25
○Hevonoja	A	87	90	Jurnu	A	42	44
○Hindhår — Hintaara	A	248	277	Juurikka, Pudasjärvi	A	28	28
○Hirvihaara	A	167	181	Kipinä	A	74	74
○Illby — Iola	A	201	218	Koitiia	A	24	26
○Isnäs	A	185	221	Kollaja	A	27	27
○Jaakkola — Labbom	A	97	103	Kosto	A	26	26
○Jackarby — Jakari	A	152	166	Kouva	A	22	22
○Juornaankylä	A	186	194	Kovio	A	93	96
○Järvimäki	A	111	114	Kuopusjärvi	A	33	33
○Kaanaa, Mäntsälä	A	92	100	Kurtti	A	28	29
○Kabböle	A	120	125	Livo	A	64	64
○Kankkila — Kankböle	A	69	73	Loukusa	A	59	60
○Kantele	A	108	111	Metsäkylä, Taivalkoski	A	77	81
○Karsby — Kaarenkylä	A	175	181	Parviainen	A	53	54
○Kaukalampi	A	87	100	Pintamo	A	71	74
○Kerko — Kerkkoo	A	213	248	Pojula	A	35	35
○Kimonkylä — Kimoböle	A	96	107	Pudasjärvi	M	965	1 301
○Kreivilä — Grevnäs	A	114	123	Puhos	A	85	91
○Kräkö	A	138	143	Pärjänsuo	A	94	96
○Kuninkaankylä				Ruottisenharju	A	30	31
Kungsböle	A	168	178	Ruuhensuo	A	46	47
○Kylänpää, Askola	A	141	147	Sarajärvi	A	76	78
○Lapinjärvi — Lapträsk	A	405	528				
○Laukkoski	A	259	272				
○Liljendal	A	357	406				
○Lindkoski	A	116	127				
○Mönninkylä	A	386	488				
○Myrskylä — Mörskom	A	385	450				
○Mäntsälä	A	1 592	2 156				

Taulu 4

Tabell 4

Särkivaara	A	35	37	○Kortteenperä	A	28	28
Taipaleenharju	A	30	30	○Koskenkylä, Rovaniemi	A	140	146
Taivalkoski	M	728	1 064	○Kuha	A	39	41
Tirola	A	36	36	○Kuloharju	A	35	44
Tuhansuo	A	27	27	○Kuukasjärvi	A	54	55
Viinikoski	A	45	47	○Kynsilä	A	49	50
Yli-Siurna	A	56	58	○Lehtiniemi	A	54	54
Yhteensä — Summa		3 618	4 331	○Lehtojärvi	A	36	40
Pulkvila 85				○Leipee	A	31	32
○Ahokylä	A	39	40	○Lohiniva	A	54	61
○Hyvölänranta	A	79	80	○Lohiranta	A	44	45
○Kestilä	A	308	367	○Maaninkavaara	A	39	41
○Laakkola	A	68	71	○Marrasjärvi	A	47	48
○Lamu	A	24	25	○Marraskoski	A	71	71
○Lamujoki	A	40	40	○Mauru	A	38	40
○Latvankylä	A	46	47	○Meltaus	A	98	122
○Leiviskänranta	A	69	69	○Misi	A	59	60
○Leskelä	A	63	65	○Mourujärvi	A	34	34
○Maaralanperä	A	21	21	○Mustavaara, Ranua	A	44	46
○Pihkalanranta	A	46	48	○Muurola	A	425	576
○Piippola	A	248	295	○Mänty	A	21	21
○Pulkvila	M	352	431	○Mäntyjärvi, Posio	A	25	27
○Pyhätä	A	199	254	○Nampa	A	27	27
○Rivinperä	A	67	67	○Narkaus	A	31	31
○Tavastkenkä	A	117	118	○Niesi	A	22	22
○Vorna	A	64	70	○Niskanperä	A	97	135
Yhteensä — Summa		1 850	2 108	○Nivankylä	A	83	83
Pälkäne 36				○Norvajärvi	A	46	48
○Aitoo	A	233	281	○Nuasjärvi	A	12	12
○Harhala	A	127	138	○Nuupas	A	50	51
○Kirpu	A	66	70	○Oikarainen	A	113	127
○Kivisälmi	A	69	69	○Olkajärvi	A	38	40
○Kortteenpohja	A	33	35	○Osma	A	17	17
○Kuhmalahti	A	137	145	○Patokoski	A	67	72
○Kuohijoki	A	81	84	○Pekkala	A	82	88
○Kynnärö	A	93	100	○Pernu	A	44	44
○Laitikkala	A	125	135	○Perttaus	A	16	17
○Luopioinen	A	261	305	○Perunka	A	29	29
○Padankoski	A	39	39	○Perä-Posio	A	63	64
○Pajulankylä	A	41	41	○Piittisjärvi	A	50	58
○Pohja	A	134	148	○Pisa	A	35	36
○Puuttikkala	A	94	98	○Porokari	A	29	29
○Pälkäne	A	797	968	○Posio	M	510	733
○Rautajärvi	A	147	162	○Putkivaara	A	13	13
○Salmentaka	A	146	154	○Raajärvi	A	35	36
○Tauriala	A	71	72	○Raistakanperä	A	32	34
○Vehkajärvi	A	87	90	○Ranua	A	550	735
○Vuolijoki, Pälkäne	A	62	66	○Rattosjärvi	A	42	45
Yhteensä — Summa		2 843	3 200	○Rautiosaari	A	164	225
Rovaniemi 91				○Ristilä	A	19	19
Ahosenlahti	Pa	17	17	○Rovaniemi	A	8 091	12 600
Aittaperä	A	24	24	○Rovastinaho	A	43	45
Anetjärvi	A	53	54	○Ruikka	A	21	22
○Antiorova	A	20	21	○Saarenkylä	A	1 162	1 353
○Asmunti	A	44	44	○Saariharju	A	40	47
○Autti	A	57	63	○Saarikämä	A	34	36
○Auttinköngäs	A	23	23	○Siikakämä	A	25	26
○Haukijoki	A	21	22	○Sinettä	A	146	158
○Heinisuo	A	18	18	○Sirniö	A	33	35
○Hirvas	A	115	184	○Sonka	A	58	61
○Hosio	A	35	35	○Sulaoja	A	43	43
○Hyväniemi	A	43	46	○Suopajärvi	A	20	20
○Hämeenniemi	A	50	51	○Suorsajärvi	A	8	8
○Jaatila	A	132	337	○Säikkä	A	21	25
Jaksamo	A	23	23	○Sääskilahti	A	31	31
Jumisko	A	53	56	○Taapajärvi	A	20	20
○Juotas	A	57	62	○Tapio	A	99	102
○Juotasjärvi	A	10	10	○Teerivaara	A	22	22
○Juuniemi	A	64	273	○Telkkälä	A	32	32
○Jääskö	A	43	43	○Tenniroma	A	58	58
○Kaisto	A	27	28	○Tiainen	A	39	41
○Kaukuanjärvi	Pa	15	15	○Tolja	A	33	33
○Kelankylä	A	38	38	○Tolonen	A	33	33
○Keski-Posio	A	20	20	○Tolva	A	31	34
○Kivitaipale	A	58	59	○Tolvanniemi	A	18	18
○Kolpene	A	764	951	○Vanttausjärvi	A	38	39
○Korkalovaara	A	1 991	2 083	○Viidanvaara	A	17	17
				○Viiri	A	141	153
				○Vika	A	14	17
				○Vikajärvi	A	59	61

Taulu 4

Tabell 4

○ Välttämö	A	12	12	Halttula	A	84	84
○ Vääräjärvi	A	20	20	○ Hanhikylä	A	57	58
○ Ylikitka	A	22	23	Hankavaara	A	32	34
○ Yli-Nampa	A	51	54	Heikkurila	A	61	65
○ Yli-Simo	A	73	73	○ Hiltula	A	67	67
Yhteensä — Summa		18 204	24 524	○ Iiukkajoki	A	101	107
Ruovesi 34				○ Hummovaara	A	63	67
○ Killinkoski	A	276	326	○ Ihamaniemi	A	66	66
○ Kolho	A	568	745	Intsilä	A	55	58
○ Ohtola	A	113	115	○ Itälahti	A	31	31
○ Valkeeniemi	A	20	19	○ Juvola	A	87	89
Yhteensä — Summa		977	1 205	○ Kalajärvi	A	57	57
Saarijärvi 44				○ Kallislahti	A	142	148
○ Heinolahti	A	35	36	Kannas	A	117	119
○ Hilmonkoski	A	122	127	Karjula	A	65	67
○ Hirvaanmäki	A	25	30	○ Karvila	A	102	107
○ Hirvikangas	A	24	24	○ Kesälahti	A	407	517
○ Hoikanperä	A	37	37	Kiviapaja	M	61	62
○ Huumppi	A	74	81	Koitsanlahti	A	93	99
○ Häkkilä	A	90	92	Kokonsaari	M	44	44
○ Hännilä	A	52	53	Kolkonpää	M	63	64
○ Hännäniemi	A	26	28	Kolkontaipale	A	149	149
○ Kala-Vastinki	A	23	23	○ Kommerniemi	A	23	24
○ Kalmari	A	184	198	○ Kosolankylä	A	48	48
○ Kangasaho	A	87	87	○ Kulennoinen	A	149	156
○ Kannonjärvi	A	78	81	○ Kumpu	A	66	67
○ Kannonkoski	A	234	286	Kupiala	A	28	28
○ Kannonsaha	A	48	52	Kurrimmäki	A	21	21
○ Karstula	A	772	1 020	Kyrä	M	70	72
○ Kiminki, Karstula	A	141	145	○ Leipämäki	A	23	23
○ Kinnula	A	366	417	Leivola	A	28	29
○ Kivijärvi	A	312	393	Lohikoski	A	130	141
○ Kolkanlahti	A	150	184	○ Maironiemi	A	359	386
○ Konttimäki	A	54	55	Melkoniemi	A	78	80
○ Koskenkylä, Saarijärvi	A	100	108	○ Moinsalmi	A	58	60
○ Kukko	A	38	42	○ Niukkala	A	98	105
○ Kyyjärvi	A	270	325	○ Oravi	A	63	74
○ Lakomäki	A	54	55	Parikkala	M	840	1 090
○ Lannevesi	A	156	173	○ Parkumäki	A	132	135
○ Leppäaho	A	39	40	Peruspohja	A	42	42
○ Linna	A	86	92	○ Pihlajalahti	A	125	126
○ Lokakylä	A	47	49	○ Pitkälä	A	104	116
○ Länsi-Kalmari	A	57	61	Puhakka	A	40	40
○ Mählu	A	112	115	○ Punkaharju	A	92	104
○ Matkusjoki	A	19	19	○ Punkasalmi	A	446	675
○ Muhola	A	101	105	○ Purujärvi	A	109	111
○ Mäkiäho	A	77	76	○ Putikko	A	148	164
○ Noposenaho	A	25	25	○ Rajavaara	A	39	43
○ Nurmijoki	A	66	65	Rantasalmi	M	623	744
○ Paajala	A	38	38	Rantasalmi as	A	100	123
○ Pajupuro	A	64	66	○ Rasti	A	27	32
○ Palomäki	A	52	53	Rautalahti	A	107	110
○ Palsankylä	A	42	43	○ Ritosaari	A	30	31
○ Pien-Vastinki	A	82	85	○ Ruhvana	A	77	77
○ Purala	A	34	36	Ruottila	A	23	23
○ Pylkönmäki	A	129	150	Rönkkö	A	53	55
○ Pääjärvi	A	92	94	○ Saari	A	144	149
○ Pääpohja	A	19	19	○ Sarvisalo	A	32	32
○ Rantakylä	A	97	100	Saukonsaari	A	39	40
○ Saarijärvi	A	1 595	2 225	Savonranta	M	245	286
○ Saunakylä	A	76	80	Soilukka	A	26	26
○ Soidinmäki	A	47	48	Sulkava	M	661	779
○ Sompala	A	61	62	Säimen	A	92	93
○ Talviaislahti	A	30	30	Särkilähti	A	41	41
○ Tarvaala	A	71	72	Särkisalmi	A	327	352
○ Vahanka	A	72	76	○ Tarnala	A	98	104
○ Vastinki	A	62	63	Teemassaari	A	60	61
○ Vehkaperä	A	39	42	Telataipale	A	46	47
○ Vuoskoski	A	51	54	Torasalo	A	48	49
Yhteensä — Summa		6 934	8 235	○ Totkunniemi	A	55	58
Savonlinna 57				Tuohisaari	Pa	17	18
○ Ahvensalmi	A	59	63	Tuusmäki	A	129	131
○ Aittola	A	59	61	○ Uukuniemi	A	84	88
○ Auvila	A	55	56	Vaahersalo	M	51	55
○ Enonkoski	A	219	251	○ Vaara	A	46	47
				○ Varmo	A	66	69
				Varparanta	A	69	90
				Vekara	A	38	38
				○ Vuoriniemi	A	74	74
				Yhteensä — Summa		9 283	10 472

Taulu 4

Tabell 4

Sodankylä 93				Sakara	A	59	60
Aska	A	34	35	Salonsaari	A	39	39
Hietakangas	A	10	10	Selkoskylä	A	42	42
Jeesiö	A	47	47	Suolijärvi	A	38	39
Kelujärvi	A	65	66	Suomussalmi	A	331	357
Kersilö	A	21	21	Tapanikylä	A	38	38
Kierinki	A	37	37	Timonen	A	22	22
Kukasjärvi	A	17	17	Törmänmäki	A	67	68
Lisma-Aapa	A	26	26	Vaaranniva	A	31	33
Lokka	A	34	35	Valkeisvaara	A	37	37
Luosto	A	48	56	Väyrylänkylä	A	35	35
Moskuvaara	A	17	17	Vääkiö	A	60	60
Orakylä	A	44	46	Ylinäljänkä	A	88	92
Petkula	A	27	28	Yli-Vuokki	A	58	62
Peurasuvanto	A	9	10	Ämmänsaari	M	1 211	1 725
Raudanjoki	A	27	27	Yhteensä — Summa		5 102	5 997
Riipi	A	46	47				
Sattanen	A	51	54	Suonenjoki 79			
Sattasvaara	A	26	27	○ Iisvesi	A	318	362
Seipäjärvi	A	23	23	○ Halola	A	71	80
Siurunmaa	A	25	27	○ Hankamäki, Rautalampi	A	52	55
Sodankylä	A	1 253	1 914	○ Hanhitaival	A	38	42
Syväjärvi	A	88	93	○ Jalkala	A	53	53
Tanhua	A	44	47	○ Kerkonkoski	A	129	134
Torvinen	A	37	39	○ Kiesimä	A	36	40
Unari	A	28	29	○ Koipiniemi	A	37	37
Unarin Luusua	A	32	34	○ Kutumäki	A	51	54
Vaalajärvi	A	73	75	○ Kärkkäälä	A	66	71
Vuojärvi	A	27	27	○ Lempyy	A	104	107
Vuotso	A	97	105	○ Myhi	A	57	58
Yli-Kitinen	A	22	23	○ Nuutila	A	30	30
Yhteensä — Summa		2 335	3 042	○ Pakarila	A	72	77
				○ Rautalampi	A	644	820
Suomussalmi 87				○ Rieppo	A	66	70
Ahjola	A	20	21	○ Saikari	A	34	37
Aittokylä	A	42	43	○ Salminen	A	35	35
Alavuokki	A	76	79	○ Sonkari	A	24	25
Auho	A	49	49	○ Suonenjoki	A	1 686	2 175
Auhojärvi	A	27	27	○ Suontee	A	73	79
Hoikkisenvaara	A	26	26	○ Tervaharju	A	113	120
Hoikka	A	26	26	○ Tyyrinmäki	A	55	61
Hossa	A	27	29	○ Vaajasalmi	A	85	91
Hyrnsalmi	M	552	701	○ Vehvilä	A	46	46
Ilves	A	39	39	Yhteensä — Summa		3 975	4 759
Joukokylä	A	91	96				
Jumaliskylä	A	58	59	Toijala 37			
Karpinvaara	A	31	31	○ Annula	A	62	67
Keträ	A	30	31	○ Ehvo	A	100	111
Kianta	A	64	65	○ Hakolahti	A	63	63
Koitto	A	45	50	○ Halkivaha	A	179	187
Korvua	A	45	45	○ Hanhisuo	A	71	76
Kotila	A	57	57	○ Kehro	A	78	79
Kulma	A	36	37	○ Kokko	A	70	72
Kylänmäki	A	42	42	○ Kuurila	A	218	240
Kypärävaara	A	40	41	○ Kylmäkoski	A	250	319
Kytömäki	A	62	62	○ Kylmäkoski as	A	180	191
Laaja	A	31	31	○ Kärjenniemi	A	212	221
Leipivaara	A	34	36	○ Käyrälä	A	60	65
Lietekylä	A	33	34	○ Lintumaa	A	53	55
Lylykylä	A	34	35	○ Menonen	A	89	92
Moisiovaara	A	69	71	○ Metsäkansa	A	140	147
Näätälä	A	31	31	○ Nuutajärvi	A	172	182
Pahkavaara	A	48	48	○ Paino	A	72	76
Pajuvaara	A	24	24	○ Pyörönmaa	A	51	54
Pekankylä	A	35	37	○ Rantoo	A	53	56
Peranka	A	25	25	○ Rapola	A	102	110
Pesiö	A	59	60	○ Riisikkala	A	56	57
Piispajärvi	A	50	53	○ Ritvala	A	91	103
Puokiovaara	A	64	64	○ Savikoski	A	45	48
Puolanka	M	622	760	○ Sontula	A	45	46
Pyssyvaara	A	30	30	○ Sotkia	A	113	126
Pöyhölä	A	33	33	○ Sääksmäki	A	179	197
Raate	A	29	31	○ Taipale, Kylmäkoski	A	94	96
Rasila	A	43	46	○ Toijala	A	2 611	3 548
Rasinkylä	A	29	29	○ Tursa	A	132	142
Ruhtinansalmi	A	103	118	○ Tyrisevä	A	65	68
Saarikylä	A	35	36	○ Urjala	A	604	815

Taulu 4

Tabell 4

Puhelinkeskukset verkkoryhmittäin Telefoncentralerna ordnade enligt nätgrupper	Tekninen rakenne Teknisk kon- struktion	Päälittymien lukumäärä Antalet huvudanslut- ningar	Puhelimien lukumäärä Antalet telefoner	Puhelinkeskukset verkkoryhmittäin Telefoncentralerna ordnade enligt nätgrupper	Tekninen rakenne Teknisk kon- struktion	Päälittymien lukumäärä Antalet huvudanslut- ningar	Puhelimien lukumäärä Antalet telefoner
○ Laajaranta	A	37	37	○ Ruoti	A	42	44
○ Liimattala, Konginkangas	A	105	114	○ Saarikas	A	53	53
○ Lummukka, Konnevesi ..	A	27	31	○ Sirkkamäki	A	73	73
○ Matilanvirta	A	47	48	○ Sumiainen	A	166	184
○ Mämme	A	126	134	○ Suolahti	A	1 523	1 980
○ Neituri	A	29	32	○ Syvälahti	A	80	86
○ Parantala	A	68	69	○ Viitakylä	A	42	43
○ Pukara, Konnevesi	A	44	46	○ Välimäki	A	38	39
○ Pyhälähti	A	85	87	○ Äänekoski	A	2 643	3 643
○ Rautionmäki	A	47	47				
○ Riihilahti	A	32	32				
				Yhteensä — Summa		6 710	8 394

B. Puhelintilastoa verkkoryhmittäin

○ merkki verkkoryhmän nimen jäljessä tarkoittaa, että verkkoryhmä on liitetty tilaajavalintaiseen kaukoverkkoon.

pll = posti- ja lennätinlaitos
 tpl = toimiluvanomainen puhelinlaitos
 A = automaattikeskus
 Pa = puoliautomaattikeskus
 M = käsikeskus

B. Telefonstatistik, ordnad enligt nätgrupper

Tecknet ○ efter nätgruppens namn anger att nätgruppen är ansluten till fjärrnätet med abonnentval.

ptv = post- och telegrafverket
 tik = telefoninrättning med koncession
 A = automatcentral
 Pa = halvautomatcentral
 M = manuell central

1	2	3	4	5	6	7	8	9	10-14					15										
									Puhelin- keskusten lukumäärä Antalet telefon- centraler						Pää- liitty- mien luku- määrä An- talet tele- foner	Puhe- lmi- en luku- määrä An- talet tele- foner	Pu- he- li- mia 100 asu- kas- ta koi- ti Tele- foner per 100 in- vä- nare	Auto- mati- sointi- aste Auto- mati- se- rings- grad	Koti- ja ulkomainen puhelinliikenne Telefontrafikken inom landet och på utlandet					
									Verkkoryhmän sisäiset puhelut *) Interna samtal inom nätgruppen *)			Kaukopuhelut Fjärrsamtal							Käsiväl. liikenne Manuell trafik	Autom. liikenne Autom. trafik	Käsiväl. liikenne Manuell trafik	Autom. liikenne Autom. trafik	Luku Antal	Maksu- sykäyk- set à 20 p Taxeim- pulser à 20 p
									A	Pa	M	Luku Antal	Maksu- sykäyk- set à 20 p Taxeim- pulser à 20 p											
Verkkoryhmit puheliniireittäin Nätgrupperna ordnade enligt telefondistrikt																								
%																								
1 000 kpl — st																								
1 000 mk																								
Helsingin puhelinpiiri Helsingfors telefondistrikt																								
Ekenäs — Tammissaari ○	11	38	—	—	15 510	19 637	49.1	100	—	28 499	8.0	3 114	40 116											
Siitä: — Härav:																								
— pll, ptv		30	—	—	11 799	14 692		100	—	21 051	8.0	3 114	40 116	12 338										
— tpl, tik		8	—	—	3 711	4 945		100	—	7 448	—	—	—	—										
Forssa ○	16	31	—	—	8 147	10 735	33.4	100	—	18 347	4.3	2 200	32 356	6 800										
— pll, ptv											4.3	2 200	32 356											
— tpl, tik		31	—	—	8 147	10 735		100	—	18 347	—	—	—											
Heinola ○	10	41	—	—	9 185	11 934	36.2	100	—	14 264	10	2 038	32 061	6 640										
— pll, ptv										203	10	2 038	32 061											
— tpl, tik		41	—	—	9 185	11 934		100	—	14 061	—	—	—											
Helsinki — Helsingfors ○	00	125	—	—	414 939	609 957	69.9	100	—	468 868	475	55 820	1 293 389	276 018										
— pll, ptv										5 805	475	55 820	1 293 389											
— tpl, tik		125	—	—	414 939	609 957		100	—	463 063	—	—	—											
Hyvinkää ○	14	46	—	—	27 112	35 324	41.9	100	0.2	47 067	11	5 540	70 989											
— pll, ptv		27	—	—	15 972	20 393		100	0.2	28 133	11	5 540	70 989	21 859										
— tpl, tik		19	—	—	11 140	14 931		100	—	18 934	—	—	—											
Hämeenlinna ○	17	62	—	—	22 187	30 169	39.8	100	—	53 351	15	5 256	79 282	16 435										
— pll, ptv											15	5 256	79 282											
— tpl, tik		62	—	—	22 187	30 169		100	—	53 351	—	—	—											
Lahti ○	18	94	—	—	49 585	66 418	42.6	100	—	90 194	35	9 445	174 415	35 967										
— pll, ptv										1 243	35	9 445	174 415											
— tpl, tik		94	—	—	49 585	66 418		100	—	88 951	—	—	—											
Lohja ○	12	31	—	—	11 603	15 502	43.6	100	—	23 701	4.2	2 959	34 829	7 209										
— pll, ptv										176	4.2	2 959	34 829											
— tpl, tik		31	—	—	11 603	15 502		100	—	23 525	—	—	—											
Padasjoki ○	19	25	—	—	3 078	3 539	42.3	100	—	4 298	1.1	568	8 238	2 568										
— pll, ptv		25	—	—	3 078	3 539		100	—	4 298	1.1	568	8 238											
— tpl, tik											—	—	—											
Porvoo — Borgå ○	15	83	—	—	27 977	35 807	45.0	100	—	44 135	25	4 502	54 570	23 018										
— pll, ptv		77	—	—	24 219	30 136		100	—	36 084	25	4 502	54 570											
— tpl, tik		6	—	—	3 758	5 671		100	—	8 051	—	—	—											
Vihti ○	13	22	—	—	9 278	10 907	42.2	100	—	5 319	2.5	1 916	25 632	5 227										
— pll, ptv										172	2.5	1 916	25 632											
— tpl, tik		22	—	—	9 278	10 907		100	—	5 147	—	—	—											
Yhteensä — Summa		598			598 601	849 929	58.9	100	0.2	798 043	591	93 358	1 845 877											
— pll, ptv		159			55 068	68 760		100	0.2	97 165	591	93 358	1 845 877	414 079										
— tpl, tik		439			543 533	781 169		100	—	700 878	—	—	—											

*) Mukaan luettuna paikallispuhelut — De lokala samtalen inberäknade

Taulu 4

Tabell 4

	1	2	3	4	5	6	7	8	9	10	11	12	13	14	15
Jyväskylän puhelinpiiri															
Jyväskylä telefondistrikt															
Joutsa ○	47	18	—	—	—	2 440	2 912	37.8	100	0.1	2 973	4.3	477	6 642	
— pll, ptv		18	—	—	—	2 440	2 912		100	0.1	2 973	4.3	477	6 642	2 033
— tpl, tik		—	—	—	—	—	—		—	—	—	—	—	—	
Jyväskylä ○	41	89	—	3	—	38 335	53 622	41.5	97.9	1 241	74 951	242	6 998	133 528	
— pll, ptv		61	—	3	—	8 515	10 019		88.5	1 241	10 595	242	6 998	133 528	31 657
— tpl, tik		28	—	—	—	29 820	43 603		100	—	64 356	—	—	—	
Jämsä ○	42	28	—	—	—	6 941	8 869	39.5	100	1.4	9 767	5.5	1 353	21 152	
— pll, ptv		28	—	—	—	6 941	8 869		100	1.4	9 767	5.5	1 353	21 152	6 539
— tpl, tik		—	—	—	—	—	—		—	—	—	—	—	—	
Keuruu ○	43	27	—	—	—	4 519	5 667	35.7	100	—	6 246	6.4	932	13 370	
— pll, ptv		27	—	—	—	4 519	5 667		100	—	6 246	6.4	932	13 370	4 184
— tpl, tik		—	—	—	—	—	—		—	—	—	—	—	—	
Saarijärvi ○	44	56	—	—	—	6 934	8 235	31.5	100	108	9 973	28	1 282	19 058	
— pll, ptv		56	—	—	—	6 934	8 235		100	108	9 973	28	1 282	19 058	6 043
— tpl, tik		—	—	—	—	—	—		—	—	—	—	—	—	
Viitasaari ○	46	23	7	6	—	4 169	4 859	32.1	62.6	1 163	3 296	192	483	7 954	
— pll, ptv		23	7	6	—	4 169	4 859		62.6	1 163	3 296	192	483	7 954	3 956
— tpl, tik		—	—	—	—	—	—		—	—	—	—	—	—	
Äänekoski ○	45	33	—	—	—	6 710	8 394	35.1	100	306	8 095	94	1 339	18 283	
— pll, ptv		33	—	—	—	6 710	8 394		100	306	8 095	94	1 339	18 283	6 289
— tpl, tik		—	—	—	—	—	—		—	—	—	—	—	—	
Yhteensä — Summa		274	7	9		70 048	92 558	38.5	96.8	2 819	115 301	572	12 864	219 987	
— pll, ptv		246	7	9		40 228	48 955		93.9	2 819	50 945	572	12 864	219 987	60 701
— tpl, tik		28	—	—		29 820	43 603		100	—	64 356	—	—	—	
Kuopion puhelinpiiri															
Kuopio telefondistrikt															
Iisalmi ○	77	71	1	8	—	14 118	17 227	29.8	84.4	2 751	19 967	446	1 703	28 424	
— pll, ptv		70	1	8	—	10 189	11 477		76.6	2 751	13 125	446	1 703	28 424	11 345
— tpl, tik		1	—	—	—	3 929	5 750		100	—	6 842	—	—	—	
Ilomantsi	74	35	—	2	—	3 097	3 474	27.4	55.5	1 305	1 434	395	—	—	
— pll, ptv		35	—	2	—	3 097	3 474		55.5	1 305	1 434	395	—	—	2 044
— tpl, tik		—	—	—	—	—	—		—	—	—	—	—	—	
Joensuu ○	73	136	—	2	—	30 848	40 048	33.6	92.8	4 387	64 479	566	4 216	65 967	
— pll, ptv		87	—	2	—	11 909	13 491		78.7	4 387	14 762	566	4 216	65 967	19 871
— tpl, tik		49	—	—	—	18 939	26 557		100	—	49 717	—	—	—	
Kuopio ○	71	100	—	4	—	35 832	49 208	38.2	96.9	1 226	95 241	135	6 618	117 843	
— pll, ptv		48	—	4	—	6 273	7 042		78.4	1 226	19 760	135	6 618	117 843	26 706
— tpl, tik		52	—	—	—	29 559	42 166		100	—	75 481	—	—	—	
Lieksa ○	75	22	—	—	—	4 935	6 002	31.9	100	—	8 919	6.7	876	14 347	
— pll, ptv		22	—	—	—	4 935	6 002		100	—	8 919	6.7	876	14 347	4 495
— tpl, tik		—	—	—	—	—	—		—	—	—	—	—	—	
Nurmes ○	76	48	—	—	—	6 697	7 795	29.6	100	102	13 680	32	1 095	10 830	
— pll, ptv		48	—	—	—	6 697	7 795		100	102	13 680	32	1 095	10 830	5 065
— tpl, tik		—	—	—	—	—	—		—	—	—	—	—	—	
Pielavesi	78	25	—	2	—	2 851	3 267	29.6	51.5	1 285	1 214	381	—	—	
— pll, ptv		25	—	2	—	2 851	3 267		51.5	1 285	1 214	381	—	—	2 011
— tpl, tik		—	—	—	—	—	—		—	—	—	—	—	—	
Suonenjoki ○	79	25	—	—	—	3 975	4 759	33.8	100	—	7 615	2.8	910	12 349	
— pll, ptv		25	—	—	—	3 975	4 759		100	—	7 615	2.8	910	12 349	3 752
— tpl, tik		—	—	—	—	—	—		—	—	—	—	—	—	
Varkaus ○	72	57	—	—	—	14 199	17 730	35.3	100	330	18 195	103	2 458	42 174	
— pll, ptv		57	—	—	—	14 199	17 730		100	330	18 195	103	2 458	42 174	13 714
— tpl, tik		—	—	—	—	—	—		—	—	—	—	—	—	
Yhteensä — Summa		519	1	18		116 552	149 510	34.0	93.2	11 386	230 744	2 067	17 876	291 934	
— pll, ptv		417	1	18		64 125	75 037		86.4	11 386	98 704	2 067	17 876	291 934	89 003
— tpl, tik		102	—	—		52 427	74 473		100	—	132 040	—	—	—	

Taulu 4

Tabell 4

1	2	3	4	5	6	7	8	9	10	11	12	13	14	15
Mikkelin puhelinpiiri														
St Michels telefondistrikt														
Imatra ○	54	40	—	7	16 668	22 347	39.8	91.5	1 438	23 033	261	2 584	52 057	
— pll, pvtv		40	—	7	16 668	22 347		91.5	1 438	23 033	261	2 584	52 057	16 598
— tpl, tik		—	—	—	—	—		—	—	—	—	—	—	—
Kangasniemi	59	17	—	1	1 966	2 248	30.0	48.5	577	658	235	—	—	
— pll, pvtv		17	—	1	1 966	2 248		48.5	577	658	235	—	—	1 192
— tpl, tik		—	—	—	—	—		—	—	—	—	—	—	—
Kotka ○	52	47	—	2	31 958	41 917	42.8	98.5	687	52 751	176	5 013	82 231	
— pll, pvtv		36	—	2	9 952	12 351		94.8	687	15 402	176	5 013	82 231	21 561
— tpl, tik		11	—	—	22 006	29 566		100	—	37 349	—	—	—	—
Kouvola ○	51	69	—	—	32 231	41 103	40.6	100	122	64 256	59	5 622	95 716	
— pll, pvtv		69	—	—	32 231	41 103		100	122	64 256	59	5 622	95 716	32 386
— tpl, tik		—	—	—	—	—		—	—	—	—	—	—	—
Lappeenranta ○	53	67	—	—	25 642	32 853	39.7	100	152	55 447	73	4 448	69 595	
— pll, pvtv		67	—	—	25 642	32 853		100	152	55 447	73	4 448	69 595	24 359
— tpl, tik		—	—	—	—	—		—	—	—	—	—	—	—
Mikkeli ○	55	77	1	4	18 506	24 465	37.9	97.4	820	20 673	158	3 457	55 193	
— pll, pvtv		63	1	4	7 145	8 158		92.3	820	882	158	3 457	55 193	14 246
— tpl, tik		14	—	—	11 361	16 307		100	—	19 791	—	—	—	—
Mäntyharju	56	20	2	5	3 604	4 222	36.2	50.9	1 271	1 905	467	—	—	
— pll, pvtv		20	2	5	3 604	4 222		50.9	1 271	1 905	467	—	—	2 527
— tpl, tik		—	—	—	—	—		—	—	—	—	—	—	—
Pieksämäki ○	58	33	—	—	6 602	8 422	35.4	100	122	11 430	62	1 488	22 356	
— pll, pvtv		33	—	—	6 602	8 422		100	122	11 430	62	1 488	22 356	6 939
— tpl, tik		—	—	—	—	—		—	—	—	—	—	—	—
Savonlinna ○	57	94	1	9	17 657	21 890	33.3	85.3	3 376	24 951	595	1 514	33 450	
— pll, pvtv		73	1	9	9 283	10 472		69.3	3 376	7 622	595	1 514	33 450	12 352
— tpl, tik		21	—	—	8 374	11 418		100	—	17 329	—	—	—	—
Yhteensä — Summa		464	4	28	154 834	199 467	39.0	95.2	8 565	255 104	2 086	24 126	410 598	
— pll, pvtv		418	4	28	113 093	142 176		93.2	8 565	180 635	2 086	24 126	410 598	132 160
— tpl, tik		46	—	—	41 741	57 291		100	—	74 469	—	—	—	—
Oulun puhelinpiiri														
Uleåborgs telefondistrikt														
Haapajarvi	84	28	—	—	5 667	6 790	29.3	100	—	10 806	8.3	1 130	16 446	
— pll, pvtv		28	—	—	5 667	6 790		100	—	10 806	8.3	1 130	16 446	5 171
— tpl, tik		—	—	—	—	—		—	—	—	—	—	—	—
Kajaani ○	86	100	—	—	16 472	22 204	31.1	100	602	33 905	157	3 046	52 231	
— pll, pvtv		97	—	—	9 569	11 374		100	602	15 091	157	3 046	52 231	14 217
— tpl, tik		3	—	—	6 903	10 830		—	—	18 814	—	—	—	—
Kuusamo ○	89	37	—	—	3 723	4 765	27.6	100	27	6 849	27	711	12 893	
— pll, pvtv		37	—	—	3 723	4 765		100	27	6 849	27	711	12 893	4 081
— tpl, tik		—	—	—	—	—		—	—	—	—	—	—	—
Oulu ○	81	93	—	—	42 129	63 135	40.1	100	0.2	81 590	62	8 467	154 797	
— pll, pvtv		30	—	—	5 033	5 459		100	0.2	8 566	62	8 467	154 797	33 561
— tpl, tik		63	—	—	37 096	57 676		—	—	73 024	—	—	—	—
Pudasjärvi	88	40	—	2	3 618	4 331	24.6	45.4	1 445	1 865	595	—	—	
— pll, pvtv		40	—	2	3 618	4 331		45.4	1 445	1 865	595	—	—	2 764
— tpl, tik		—	—	—	—	—		—	—	—	—	—	—	—
Pulkkiila	85	16	—	1	1 850	2 108	28.5	79.6	576	826	305	—	—	
— pll, pvtv		16	—	1	1 850	2 108		79.6	576	826	305	—	—	1 317
— tpl, tik		—	—	—	—	—		—	—	—	—	—	—	—
Raahе ○	82	28	—	—	6 204	9 038	25.6	100	—	17 316	19	1 683	24 346	
— pll, pvtv		28	—	—	6 204	9 038		100	—	17 316	19	1 683	24 346	5 333
— tpl, tik		—	—	—	—	—		—	—	—	—	—	—	—
Suomussalmi	87	55	—	3	5 102	5 997	25.6	46.9	1 595	2 177	676	—	—	
— pll, pvtv		55	—	3	5 102	5 997		46.9	1 595	2 177	676	—	—	3 383
— tpl, tik		—	—	—	—	—		—	—	—	—	—	—	—

Taulu 4

Tabell 4

1	2	3	4	5	6	7	8	9	10	11	12	13	14	15
Vammala ○	32	38	—	—	9 814	12 391	34.8	100	—	18 828	3.1	2 279	30 405	
— pll, ptv		—	—	—	—	—	—	—	—	100	3.1	2 279	30 405	6 234
— tpl, tik		38	—	—	9 814	12 391	—	100	—	18 728	—	—	—	
Yhteensä — Summa		294	—	—	127 772	173 859	41.8	100	—	252 765	67	26 486	440 028	
— pll, ptv		78	—	—	20 131	25 029	—	100	—	31 277	67	26 486	440 028	96 077
— tpl, tik		216	—	—	107 641	148 830	—	100	—	221 488	—	—	—	
Turun puhelinpiiri														
Abo telefondistrikt														
Kankaanpää ○	30	29	—	—	5 285	6 941	31.1	100	765	9 565	159	1 327	16 128	
— pll, ptv		19	—	—	2 371	2 633	—	100	765	1 486	159	1 327	16 128	4 298
— tpl, tik		10	—	—	2 914	4 308	—	100	—	8 079	—	—	—	
Kimito — Kemlö ○	25	22	—	—	3 779	4 210	46.0	100	—	4 607	1.3	653	9 252	
— pll, ptv		9	—	—	1 529	1 754	—	100	—	1 724	1.3	653	9 252	2 143
— tpl, tik		13	—	—	2 250	2 456	—	100	—	2 883	—	—	—	
Korpo — Korppoo	26	20	4	5	2 300	2 486	70.6	50.4	603	335	281	—	—	
— pll, ptv		20	4	5	2 300	2 486	—	50.4	603	335	281	—	—	1 322
— tpl, tik		—	—	—	—	—	—	—	—	—	—	—	—	
Loimaa ○	23	46	—	—	8 756	10 495	35.0	100	—	17 625	1.9	1 901	23 743	
— pll, ptv		—	—	—	—	—	—	—	—	156	1.9	1 901	23 743	4 869
— tpl, tik		46	—	—	8 756	10 495	—	100	—	17 469	—	—	—	
Pori ○	39	104	—	—	44 704	60 561	42.0	100	292	73 589	66	6 596	124 713	
— pll, ptv		73	—	—	12 485	14 239	—	100	292	17 056	66	6 596	124 713	29 236
— tpl, tik		31	—	—	32 219	46 322	—	100	—	56 533	—	—	—	
Rauma ○	38	64	—	—	20 506	29 295	42.3	100	—	47 046	12	3 439	64 283	
— pll, ptv		—	—	—	—	—	—	—	—	—	12	3 439	64 283	13 511
— tpl, tik		64	—	—	20 506	29 295	—	100	—	47 046	—	—	—	
Salo ○	24	86	—	—	17 498	22 899	39.4	100	—	36 139	4.6	3 273	47 418	
— pll, ptv		—	—	—	—	—	—	—	—	346	4.6	3 273	47 418	9 771
— tpl, tik		86	—	—	17 498	22 899	—	100	—	35 793	—	—	—	
Turku — Abo ○	21	150	—	—	106 614	143 105	51.2	100	—	264 059	55	15 311	296 130	
— pll, ptv		—	—	—	—	—	—	—	—	1 732	55	15 311	296 130	61 619
— tpl, tik		150	—	—	106 614	143 105	—	100	—	262 327	—	—	—	
Uusikaupunki ○	22	58	—	—	9 142	11 875	36.8	100	—	23 704	5.4	1 848	26 646	
— pll, ptv		—	—	—	—	—	—	—	—	111	5.4	1 848	26 646	5 522
— tpl, tik		58	—	—	9 142	11 875	—	100	—	23 593	—	—	—	
Yhteensä — Summa		579	4	5	218 584	291 867	45.0	99.6	1 660	476 669	586	34 348	608 313	
— pll, ptv		121	4	5	18 685	21 112	—	94.2	1 660	22 946	586	34 348	608 313	132 291
— tpl, tik		458	—	—	199 899	270 755	—	100	—	453 723	—	—	—	
Vaasan puhelinpiiri														
Vasa telefondistrikt														
Alajärvi ○	66	20	—	—	3 936	4 888	29.3	100	—	6 736	3.0	804	10 812	
— pll, ptv		9	—	—	2 143	2 537	—	100	—	3 524	3.0	804	10 812	2 803
— tpl, tik		11	—	—	1 793	2 351	—	100	—	3 212	—	—	—	
Alavus ○	65	62	—	—	8 618	10 463	32.9	100	—	13 416	4.8	1 413	23 760	
— pll, ptv		62	—	—	8 618	10 463	—	100	—	13 416	4.8	1 413	23 760	7 535
— tpl, tik		—	—	—	—	—	—	—	—	—	—	—	—	
Jakobstad — Pietarsaari ○	67	39	—	—	12 064	15 943	37.2	100	—	24 446	12	1 967	32 819	
— pll, ptv		20	—	—	3 417	4 079	—	100	—	6 929	12	1 967	32 819	8 134
— tpl, tik		19	—	—	8 647	11 864	—	100	—	17 517	—	—	—	
Kauhajoki ○	63	18	—	—	3 820	4 746	32.4	100	—	5 840	3.7	821	14 254	
— pll, ptv		18	—	—	3 820	4 746	—	100	—	5 840	3.7	821	14 254	4 098
— tpl, tik		—	—	—	—	—	—	—	—	—	—	—	—	
Kokkola — Karleby ○	68	74	—	—	17 011	22 613	30.6	100	429	40 760	62	2 426	58 731	
— pll, ptv		36	—	—	4 631	5 322	—	100	429	11 519	62	2 426	58 731	14 532
— tpl, tik		38	—	—	12 380	17 291	—	100	—	29 241	—	—	—	

Tavlu 4

Tabell 4

1	2	3			6	7	8	9	10					15					
		Puhelin- keskusten lukumäärä Antalet telefon- centraler							Pää- liitty- mien luku- määrä Antalet huvud- an- slut- ningar	Puhe- liimien luku- määrä Antalet tele- foner	Pu- heli- mia 100 asu- kas- ta koh- ti Tele- foner per 100 in- vä- nare	Auto- mati- sointi- aste Auto- mati- se- rings- grad	Koti- ja ulkomainen puhelinliikenne Telefontrafiken inom landet och på utlandet					Posti- ja lennä- tinlai- toksen puhelu- tulot Post- och tele- graf- ver- kets in- koms- ter av samtal	
		A	Pa	M									Verkkoryhmän sisäiset puhelut ¹⁾ Interna samtal inom nätgruppen ¹⁾		Kaukopuhelut Fjärrsamtal				
													Käsi- väl- liikenne Manuell trafik		Autom. liikenne Autom. trafik	Käsi- väl- liikenne Manuell trafik	Autom. liikenne Autom. trafik		
Luku Antal	Maksu- sykäyk- set à 20 p Taxeim- pulser à 20 p	Luku Antal	Luku Antal	Maksu- sykäyk- set à 20 p Taxeim- pulser à 20 p															
%														1 000 mk					
Kristinestad																			
Kristiinankaupunki ○	62	45	—	—	10 367	12 461	38.1	100	3 280	10 477	473	893	15 574						
— pll, ptv		45	—	—	10 367	12 461		100	3 280	10 477	473	893	15 574	7 691					
— tpl, tik		—	—	—	—	—		—	—	—	—	—	—	—					
Seinäjäki ○	64	109	—	—	26 610	38 041	33.3	100	—	62 984	22	5 608	92 959						
— pll, ptv		—	—	—	—	—		—	—	856	22	5 608	92 959	19 033					
— tpl, tik		109	—	—	26 610	38 041		100	—	62 128	—	—	—	—					
Vaasa — Vasa ○	61	84	—	—	30 791	41 943	41.3	100	—	67 348	44	5 205	102 081						
— pll, ptv		21	—	—	3 930	4 598		100	—	7 053	44	5 205	102 081	22 687					
— tpl, tik		63	—	—	26 861	37 345		100	—	60 295	—	—	—	—					
Yhteensä — Summa		451	—	—	113 217	151 098	35.3	100	3 709	232 007	625	19 137	350 990						
— pll, ptv		211	—	—	36 926	44 206		100	3 709	59 614	625	19 137	350 990	86 513					
— tpl, tik		240	—	—	76 291	106 892		100	—	172 393	—	—	—	—					
Ahvenanmaan puhelinpiiri, Ålands telefondistrikt																			
Mariehamn ○	28	39	—	—	10 524	14 635	64.7	100	1.3	19 203	11	1 125	27 439						
— pll, ptv		8	—	—	732	783		100	1.3	2 328	11	1 125	27 439	5 888					
— tpl, tik		31	—	—	9 792	13 852		100	—	16 875	—	—	—	—					
Yhteensä — Summa		39	—	—	10 524	14 635	64.7	100	1.3	19 203	11	1 125	27 439						
— pll, ptv		8	—	—	732	783		100	1.3	2 328	11	1 125	27 439	5 888					
— tpl, tik		31	—	—	9 792	13 852		100	—	16 875	—	—	—	—					
Kaikki verkkoryhmät Alla nätgrupper		4 053	25	80	1 561 284	2 127 392	44.7	98.3	39 785	2 655 508	10 481	255 882	4 646 464						
Siitä: — Härav:																			
— pll, ptv		2 341	25	80	439 893	539 739		93.2	39 785	683 964	10 481	255 882	4 646 464	1 153 846					
— tpl, tik		1 712	—	—	1 121 391	1 587 653		100	—	1 971 544	—	—	—	—					

¹⁾Mukaan luettuna paikallispuhelut — De lokala samtalen inberäknade

Taulu 5 Tuotot ja kulut — Tabell 5 Inkomster och utgifter

1	2	3	4	5	6	7	8	9	10
Toimipaikat Anstalter	Tuotot Inkomster								Kulut Utgifter
	Postitoimen liikennetuotot Trafikininkomster från postverksamheten						Tele- toimen liikenne- tuotot Trafik- inkomster från tele- verksam- heten	Yhteensä Summa	
	Postimaksumerkit ym. Frankotecken m.m.		Sanoma- lehtien kuljetus- ja välitys- maksut ym. Beford- rings- och förmed- lingsavgif- ter för tid- ningar m.m.	Posti- auto- liikenne Post- buss- trafiken	Muut postituotot Andra post- inkomster	Yhteensä Summa			
	ylitoimi- paikassa vid den över- ordnade anstalten	alitoimi- paikoissa vid under- ordnade anstalter							
mk									
Konttorit — Kontor									
Alajärvi	437 458	100 326	—	18	—	537 802	5 360	543 162	1 038 003
Alavus	384 654	650 153	106 960	25 953	6 140	1 173 860	16 898	1 190 758	3 407 700
Aura	146 389	439 401	318 196	—	9 275	913 261	4 116	917 377	2 150 880
Ekenäs — Tammisaari	990 015	213 242	1 282 743	41 330	6 018	2 533 348	2 432 491	4 965 839	2 907 601
Eno	192 717	178 919	—	18 320	647	390 603	2 367	392 970	1 522 967
Espoo 20 — Esbo 20	1 936 919	8 191 415	285 969	—	4 774	10 419 077	16 927	10 436 004	8 878 472
Espoo 60 — Esbo 60	740 978	3 395 684	—	—	2 459	4 139 121	5 729	4 144 850	4 155 705
Espoo 77 — Esbo 77	639 467	2 450 802	—	—	3 687	3 093 956	3 630	3 097 586	3 249 778
Forssa 10	1 684 228	994 838	2 179 294	10 029	141	4 868 530	8 288	4 876 818	6 253 159
Haapajärvi	445 043	145 321	129 159	—	54	719 577	4 873	724 450	1 441 349
Haapavesi	370 310	36 155	—	20 680	—	427 145	10 123	437 268	828 963
Hamina	1 077 484	611 092	833 514	1 301	7 143	2 530 534	3 111	2 533 645	4 706 246
Hangö — Hanko	840 919	415 798	70 521	—	11 076	1 338 314	14 658	1 352 972	2 400 525
Harjavalta	535 210	359 047	—	—	401	894 658	6 020	900 678	2 104 742
Heinola 10	1 357 941	442 087	711 754	—	3 020	2 514 802	10 370	2 525 172	2 843 320
Heinävesi	211 630	83 334	—	—	242	295 206	1 586	296 792	1 219 632
Helsinki 10 — Helsingfors 10	94 270 230	64 470 233	—	2 409 163	399 517	161 549 143	98 568	161 647 711	115 507 125
Helsinki 25 — Helsingfors 25	5 212 357	5 535 013	—	—	582	10 747 952	36 608	10 784 560	7 303 414
Helsinki 37 — Helsingfors 37	4 741 515	19 160 735	7	—	291	23 902 548	20 245	23 922 793	9 139 388
Helsinki 53 — Helsingfors 53	8 284 446	19 988 572	—	—	45	28 273 063	79 030	28 352 093	14 251 420
Helsinki 60 — Helsingfors 60	337 675	5 444 683	—	—	6 050	5 788 408	14 147	5 802 555	5 576 937
Helsinki 70 — Helsingfors 70	1 242 370	4 032 766	—	—	3 988	5 279 124	5 401	5 284 525	5 388 200
Hyrylä	434 627	948 305	—	—	2 876	1 385 808	8 248	1 394 056	2 835 525
Hyvinkää	2 418 726	494 301	3 386 033	—	5 858	6 304 918	3 996 334	10 301 252	4 578 166
Hämeenlinna 10	4 630 945	2 158 474	2 166 769	54 024	35	9 010 247	1 973 672	10 983 919	10 290 370
Ii	169 474	190 298	—	—	—	359 772	3 425	363 197	1 687 306
Iisalmi	1 505 083	940 270	2 397 120	194 328	9 453	5 046 254	4 175	5 050 429	6 150 175
Ikaalinen	441 094	121 631	—	—	20	562 745	6 799	569 544	1 438 739
Ilmajoki	410 464	279 778	105 753	5 126	160	801 281	4 131	805 412	1 257 389
Ilomantsi	330 366	243 938	—	18 462	3 088	595 854	4 664	600 518	2 372 659
Imatra 10	1 183 102	2 047 170	427 247	14	26 655	3 684 188	82 106	3 766 294	7 824 398
Inkeroinen	365 584	573 167	—	—	10 256	949 007	40 043	989 050	3 158 071
Ivalo	457 943	388 845	—	880 421	8 544	1 735 753	3 811	1 739 564	3 918 045
Jakobstad — Pietarsaari ..	1 990 624	611 357	795 233	6 399	2 437	3 406 050	1 590 842	4 996 892	4 377 924
Jalasjärvi	394 813	179 963	—	—	65	574 841	4 438	579 279	1 360 458
Joensuu 10	4 321 176	1 750 404	7 729 679	1 265 553	27 023	15 093 835	3 874	15 097 709	13 214 712
Joutseno	402 304	60 668	—	—	1 149	464 121	30 726	494 847	1 045 279
Juuka	248 746	117 568	66 760	—	60	433 134	2 177	435 311	1 464 897
Juva	351 731	248 157	—	—	52	599 940	15 574	615 514	2 031 847
Jyväskylä 10	6 875 901	3 151 976	7 556 024	2 048 627	21 350	19 653 878	7 234	19 661 112	22 761 313
Jämsä	772 050	447 327	1 398 546	2 535	14	2 620 472	6 497	2 626 969	3 091 759
Järvenpää	1 634 641	49 510	13 735	—	256	1 698 142	49 014	1 747 156	2 145 684
Kaavi	149 708	512 055	—	15 296	12 653	689 712	3 824	693 536	2 741 254
Kajaani 10	2 345 229	692 331	2 524 527	2 439 372	7 951	8 009 410	352	8 009 762	11 550 710
Kalajoensuu	394 705	76 720	—	209	—	471 634	8 221	479 855	934 876
Kangasala	705 812	690 344	969 170	1 679	8 686	2 375 691	15 090	2 390 781	4 068 461
Kangasniemi	306 309	61 974	—	—	490	368 773	2 868	371 641	1 045 521
Kankaanpää	1 094 215	265 136	1 066	—	1 172	1 361 589	8 892	1 370 481	2 143 346
Karis — Karjaa	660 429	584 840	—	—	6 676	1 251 945	12 633	1 264 578	3 450 996
Karkkila	663 360	69 105	778 365	—	—	1 510 830	11 350	1 522 180	1 880 587

Taulu 5

Tabell 5

1	2	3	4	5	6	7	8	9	10
Karstula	356 949	244 365	—	7 977	4 537	613 828	4 204	618 032	2 073 003
Karttula	133 789	277 457	—	170	3 544	414 960	3 603	418 563	1 500 655
Kauhajoki	702 578	299 749	—	—	3 670	1 005 997	6 305	1 012 302	2 069 937
Kauhava	547 607	1 013 448	86 082	2 409	26 778	1 676 324	26 417	1 702 741	2 962 833
Kauniainen — Grankulla ..	863 158	—	—	—	—	863 158	4 346	867 504	1 357 090
Kausala	474 839	39 257	—	—	160	514 256	7 752	522 008	1 155 291
Kaustinen	186 290	388 308	—	—	262	574 860	6 215	581 075	1 630 341
Kemi 10	1 704 619	1 153 466	3 579 734	462 944	94 730	6 995 493	2 749	6 998 242	10 169 873
Kemijärvi	691 850	456 561	300 080	789 541	9 215	2 247 247	436	2 247 683	6 208 319
Kerava	4 238 087	1 029 492	5 082 885	120	15 471	10 366 055	21 655	10 387 710	4 868 875
Keuruu	4 533 740	313 987	339 383	464	3 561	5 191 135	13 662	5 204 797	4 066 544
Kimito — Kemiö	155 813	379 975	7	107	5 152	541 054	13 862	554 916	1 878 805
Kirkkonummi — Kyrkslätt ..	457 600	1 080 977	—	—	2 020	1 540 597	6 290	1 546 887	2 874 433
Kitee	522 623	382 827	—	—	13 037	918 487	31 769	950 256	2 746 027
Kittilä	296 560	106 636	—	1 339	13 274	417 859	78	417 937	1 704 134
Kiuruvesi	540 746	31 730	346 601	—	104	919 181	3 788	922 969	1 452 462
Kokemäki	449 837	140 343	2 040 544	4 619	3 906	2 639 249	9 098	2 648 347	1 552 742
Kokkola 10 — Karleby 10 ..	3 446 939	1 304 566	4 355 370	973 895	13 142	10 093 912	2 633 495	12 727 407	9 190 019
Kolari	145 785	201 510	32 751	—	2 043	382 089	288	382 377	1 286 578
Kotka 10	2 602 877	2 163 579	3 148 508	3 862	42 630	7 961 456	17 360	7 978 816	12 439 010
Kouvola 10	2 906 444	1 879 495	2 697 274	5 948	6 032	7 495 193	6 514	7 501 707	10 852 029
Kristinestad	—	—	—	—	—	—	—	—	—
Kristinankaupunki	447 776	589 358	313 106	4 000	90	1 354 330	2 897 108	4 251 438	2 480 622
Kuhmo	502 796	80 356	87 099	58 733	340	729 324	—	729 324	1 598 697
Kuopio 10	6 352 808	2 391 564	6 358 736	2 212 628	3 156	17 318 892	1 447	17 320 339	19 445 612
Kurikka	1 091 519	159 359	—	—	364	1 251 242	7 024	1 258 266	1 696 732
Kuusamo	852 452	109 311	606 134	1 204 605	10 546	2 783 048	110	2 783 158	5 114 337
Kuusankoski	1 108 400	311 128	—	—	3 683	1 423 211	39 205	1 462 416	3 246 643
Lahti 10	4 887 119	8 939 722	—	236 855	18 111	14 081 807	4 650 403	18 732 210	19 839 055
Laihia	293 124	749 810	2 705 555	—	8 824	3 757 313	5 843	3 763 156	2 429 900
Laitila	565 736	9 843	831 891	—	9	1 407 479	6 895	1 414 374	826 232
Lammi	283 029	127 904	—	—	4 343	415 276	4 430	419 706	1 434 999
Lapinlahti	312 609	189 082	—	25 907	3 360	530 958	4 292	535 250	1 897 406
Lappeenranta 10	3 199 723	1 845 242	3 034 515	487 346	8 207	8 575 033	26 555	8 601 588	9 899 948
Lapua	841 832	101 040	—	3 031	5 564	951 467	7 816	959 283	1 966 480
Lauttakylä	740 309	904 377	17 558	—	8 672	1 670 916	17 020	1 687 936	3 360 282
Lavia	118 064	121 183	—	—	5 261	244 508	3 666	248 174	1 007 911
Lempäälä	405 058	170 820	10 141	—	121	586 140	3 208	589 348	1 774 304
Leppävirta	333 828	221 544	—	—	115	555 487	3 631	559 118	1 805 800
Lieksa	908 663	326 412	—	—	4 196	1 239 271	808	1 240 079	3 537 963
Liperi	251 997	204 306	—	—	363	456 666	3 739	460 405	1 662 847
Lohja 10	1 592 905	1 344 583	1 382 742	2 480	7 018	4 329 728	8 658	4 338 386	5 518 467
Loimaa	845 484	337 180	842 828	—	200	2 025 692	2 423	2 028 115	3 044 295
Lovisa — Loviisa	974 581	493 638	375 240	12 187	12 764	1 868 410	14 710	1 883 120	3 950 977
Mariehamn	2 448 960	401 232	449 322	29 571	10 107	3 339 192	1 916	3 341 108	4 526 622
Mikkeli 10	3 319 053	1 122 711	2 011 775	7 242	5 011	6 465 792	3 790	6 469 582	8 430 100
Muhos	293 735	232 695	—	—	3 143	529 573	3 804	533 377	1 353 273
Muonio	255 239	252 219	—	483 106	11 001	1 001 565	16 091	1 017 656	2 989 912
Mynämäki	283 620	56 033	4 453	—	—	344 106	2 509	346 615	985 717
Mäntsälä	403 874	84 599	89 452	—	10	577 935	5 785	583 720	1 596 519
Mänttä	479 897	1 107 634	876 403	—	29 544	2 493 478	15 788	2 509 266	3 694 975
Mäntyharju	449 482	221 083	—	2 080	160	672 805	5 826	678 631	2 332 082
Naantali	595 402	157 738	3 106	—	8 265	764 511	6 335	770 846	1 594 076
Nilsjä	348 347	198 259	—	28 759	4 809	580 174	2 875	583 049	1 660 890
Nivala	410 571	78 930	—	321	—	489 822	7 909	497 731	1 187 999
Nokia	1 266 902	472 734	—	3 000	5 681	1 748 317	13 723	1 762 040	3 839 483
Nummela	555 845	387 313	170 498	—	244	1 113 900	8 304	1 122 204	2 370 994
Nurmes	333 528	509 010	258 722	—	52	1 101 312	3 069	1 104 381	2 751 900
Nurmijärvi	388 704	581 954	132 774	—	11	1 103 443	4 875	1 108 318	2 606 059
Nykarleby — Uusikaarlepyy ..	272 114	339 232	19	—	5 734	617 099	8 420	625 519	1 257 543
Närpes	465 078	465 824	167 853	677	11 028	1 110 460	16 466	1 126 926	1 934 575
Orimattila	1 243 706	304 959	—	—	728	1 549 393	8 181	1 557 574	2 676 570
Oulainen	599 993	284 383	695 377	1 198	496	1 581 447	17 264	1 598 711	1 985 504
Oulu 10	8 272 937	4 069 630	13 761 262	3 101 835	125 001	29 330 665	17 394	29 348 059	26 140 455
Outokumpu	523 030	275 320	173 552	—	13 766	985 668	3 901	989 569	2 100 069
Paimio	666 507	193 382	—	—	7 618	867 507	4 567	872 074	1 594 687

Taulu 5

	1	2	3	4	5	6	7	8	9	10
Pargas — Parainen	711 639	262 720	—	—	—	8 373	982 732	17 552	1 000 284	2 526 724
Parikkala	303 948	156 680	—	—	—	4 737	465 365	4 325	469 690	1 702 178
Parkano	561 927	148 397	257 854	1 497	—	11 412	981 087	5 852	986 939	1 706 939
Pello	289 334	74 034	—	—	22 518	14 197	400 083	—	400 083	1 482 057
Perniö	226 858	181 574	—	—	—	107	408 539	8 435	416 974	1 801 429
Pieksämäki 10	1 111 775	622 069	2 086 892	8 133	40 910	3 869 779	7 708	3 877 487	6 180 138	
Pielavesi	263 217	389 905	—	148	52	653 322	5 169	658 491	1 730 846	
Pihtiipudas	223 354	181 677	—	500	5 551	411 082	9 825	420 907	1 592 893	
Pori 10	5 188 570	3 416 793	3 978 928	369 078	51 286	13 004 655	8 712	13 013 367	13 870 910	
Porvoo 10 — Borgå 10	11 987 150	827 049	14 869 013	61	14 873	27 698 146	4 592 882	32 291 028	7 074 231	
Pudasjärvi	474 828	118 510	17 361	158 402	—	769 101	633	769 734	2 050 578	
Puolanka	193 267	27 216	—	2 489	—	222 972	2 124	225 096	846 152	
Pyhäsalmi	305 398	59 761	—	4 879	—	370 038	2 957	372 995	991 594	
Raahе	914 664	491 487	345 001	14 090	6 706	1 771 948	1 379	1 773 327	2 913 624	
Raisio	1 275 660	344 635	—	—	374	1 620 669	4 519	1 625 188	2 473 410	
Rantasalmi	177 999	51 760	51 027	—	8	280 794	1 978	282 772	992 733	
Ranua	239 475	50 781	—	6 155	143	296 554	811	297 365	1 304 224	
Rauma 10	2 547 384	1 144 708	451 115	—	4 814	4 148 021	2 412	4 150 433	6 232 558	
Riihimäki 10	1 452 324	1 209 490	392 161	729	10 943	3 065 647	28 423	3 094 070	6 786 853	
Rovaniemi 10	1 954 827	2 738 457	3 078 321	2 895 369	23 417	10 690 391	1 105	10 691 496	19 577 383	
Saarijärvi	858 664	227 233	65 043	120	3 137	1 154 197	7 118	1 161 315	2 497 814	
Salla	229 027	113 818	—	340	10 439	353 624	4 365	357 989	1 447 425	
Salo 10	1 595 874	1 446 564	1 749 486	800	3 457	4 796 181	3 383	4 799 564	5 878 292	
Sanomalehtipostikonttori										
Tidningspostkontoret	21 457 267	—	185 740 265	1 953 210	1 352 762	210 503 504	—	210 503 504	8 483 710	
Savonlinna 10	1 183 075	1 402 060	561 460	111 175	1 382	3 259 152	2 049	3 261 201	6 305 764	
Seinäjoki 10	3 489 421	384 206	8 148 255	1 315 212	6 743	13 343 837	5 648 815	18 992 652	12 187 374	
Siihtjärvi	423 988	275 371	—	1 158	207	700 724	3 706	704 430	2 095 475	
Sodankylä	514 862	99 827	—	227 383	362	842 434	480	842 914	2 612 309	
Somero	560 324	255 193	146 236	35	137	961 925	11 402	973 327	2 460 578	
Sotkamo	428 243	78 282	59 898	—	3	566 426	—	566 426	1 373 837	
Suonenjoki	496 969	276 831	—	—	5 455	779 255	7 906	787 161	2 327 763	
Sysmä	533 677	318 792	—	—	4 586	857 055	6 833	863 888	1 995 782	
Taavetti	205 715	48 293	—	—	4 424	258 432	2 211	260 643	1 212 790	
Taivalkoski	253 297	34 404	—	7 352	320	295 373	26	295 399	769 398	
Tampere 10	15 073 123	13 385 284	15 858 392	1 200 883	171 211	45 688 893	27 350	45 716 243	46 619 395	
Tervola	144 376	55 113	1	1 138	2 199	202 827	1 759	204 586	1 084 889	
Teuva	432 448	84 586	—	130	473	517 637	4 114	521 751	949 837	
Tikkakoski	320 637	99 560	—	—	8 341	428 538	1 671	430 209	1 338 830	
Tohmajärvi	242 730	127 990	—	—	253	370 973	3 461	374 434	1 330 730	
Toijala	1 069 948	287 591	219 276	—	39 830	1 616 645	18 379	1 635 024	7 874 870	
Tornio	1 031 118	396 531	—	—	7 072	1 434 721	1 114	1 435 835	3 990 545	
Turenki	525 529	294 504	4 612	—	7	824 652	5 969	830 621	2 133 425	
Turku 10 — Åbo 10	16 893 568	13 616 966	9 862 939	1 594 612	70 743	42 038 828	18 352	42 057 180	40 190 807	
Urijala as	171 003	309 300	—	—	3 674	483 977	2 133	486 110	1 366 084	
Uusikaupunki	851 433	139 434	2 953	—	67	993 887	481	994 368	2 376 368	
Vaajakoski	427 584	85 241	—	—	10	512 835	1 923	514 758	1 464 508	
Vaala	153 098	97 005	—	—	127	250 230	3 374	253 604	894 243	
Vaasa 10 — Vasa 10	6 550 975	2 255 483	13 055 854	2 399 077	7 003	24 268 392	4 061 670	28 330 062	16 737 708	
Valkeakoski	1 323 380	311 634	275 208	287	22 907	1 933 416	88	1 933 504	3 482 240	
Vammala	1 388 282	252 845	1 260 285	—	7 444	2 908 856	18 812	2 927 668	3 040 163	
Vantaa 30 — Vanda 30	15 998 469	4 439 201	925 310	—	314	21 363 294	25 658	21 388 952	8 004 302	
Vantaa 45 — Vanda 45	581 952	—	—	—	7	581 959	1 609	583 568	1 244 245	
Vantaa 60 — Vanda 60	424 776	7 649 824	6	—	191	8 074 797	6 727	8 081 524	5 948 509	
Varkaus 10	842 474	1 189 842	509 557	147	12 294	2 554 314	4 048	2 558 362	5 650 187	
Viitasaari	409 068	84 471	—	—	—	493 539	4 613	498 152	2 022 300	
Virrat	539 572	140 028	—	7 562	4 464	691 626	5 313	696 939	2 099 175	
Vörä — Vöyri	171 190	410 369	—	1 450	5 483	588 492	1 760	590 252	1 216 410	
Ylivieska 10	840 523	453 140	699 356	—	2 898	1 995 917	25 578	2 021 495	3 517 311	
Ylöjärvi	229 364	429 650	73 517	—	1 286	733 817	3 007	736 824	2 591 045	
Ähtäri	400 094	323 884	—	11 826	13 483	749 287	17 056	766 343	2 525 157	
Ämmänsaari	397 838	309 009	—	939 964	33 652	1 680 463	4 642	1 685 105	4 004 887	
Äänekoski	586 821	122 058	501 545	—	19 907	1 230 331	275	1 230 606	2 611 687	

1	2	3	4	5	6	7	8	9	10
Toimistot — Expeditionier									
Ahlainen	27 596	10 746	—	—	—	38 342	813	39 155	312 925
Enonkoski	57 529	8 041	—	—	3 919	69 489	654	70 143	384 026
Eura	268 254	7 660	—	—	—	275 914	1 463	277 377	506 278
Evijärvi	127 416	48 214	—	—	1	175 631	2 857	178 488	385 558
Hailuoto	30 485	—	—	—	3 683	34 167	416	34 583	164 676
Hankasalmi	143 074	29 496	—	—	15	172 585	2 200	174 785	701 416
Hankasalmi as	62 983	32 244	—	—	5 298	100 525	996	101 521	644 544
Haukipudas	213 872	39 134	—	—	—	253 006	693	253 699	598 299
Himanka	126 190	14 362	—	—	50	140 602	1 446	142 048	383 571
Hirsilä	50 040	—	—	—	7	50 047	236	50 283	161 755
Honkajoki	93 444	14 274	—	62	—	107 780	1 544	109 324	431 060
Hämeenkyrö	198 074	44 153	—	—	32	242 259	2 075	244 334	878 065
Jalasto	14 145	16 242	—	37	42	30 466	571	31 037	212 051
Joutsa	272 270	65 760	3 695	7 994	4 397	354 116	3 603	357 719	984 216
Jurva	300 386	81 754	—	8 946	4 873	395 959	1 708	397 667	738 173
Jämijärvi	90 858	1 874	—	—	3 346	96 078	1 224	97 302	391 937
Kannus	323 122	29 109	—	2 331	5 341	359 903	3 281	363 184	915 083
Karvia	92 667	51 312	—	—	—	143 979	1 365	145 344	835 367
Kaulinranta	26 848	4 234	—	—	150	31 232	264	31 496	187 991
Kauttua	471 911	26 014	—	—	4 010	501 935	1 838	503 773	536 542
Kempele	212 934	—	—	—	—	212 934	776	213 710	608 074
Kerimäki	176 494	20 505	—	1 335	150	198 484	1 371	199 855	586 118
Kestilä	120 546	5 701	—	—	—	126 247	885	127 132	270 896
Konnevesi	156 505	34 172	—	—	—	190 677	686	191 363	753 483
Kontiomäki	22 904	—	—	—	—	22 904	339	23 242	243 135
Korkeakoski	73 093	12 951	—	—	3 387	89 431	666	90 097	401 343
Korsnäs	92 640	40 904	3	—	—	133 547	336	133 883	329 618
Koskenpää	42 420	590	—	—	—	43 010	895	43 906	204 696
Kostamus	60 693	—	—	—	—	60 693	1 032	61 725	276 718
Koura	20 723	—	—	—	65	20 788	201	20 989	177 504
Kuhmoinen	163 049	30 516	—	—	2 898	196 463	3 299	199 762	883 243
Kustavi	80 079	—	—	—	3 304	83 383	1 680	85 063	220 770
Kyröskoski	243 293	6 488	—	—	—	249 781	1 428	251 209	573 093
Kärsämäki	148 089	15 907	—	—	5 891	169 887	2 675	172 562	462 291
Köyliö	84 598	28 144	—	—	4 190	116 932	971	117 903	339 770
Lappajärvi	183 046	48 746	—	25 274	480	257 546	4 292	261 838	677 034
Laukaa	273 425	111 553	—	—	4 166	389 144	1 555	390 699	1 287 313
Leivonmäki	33 751	25 706	—	660	130	60 247	362	60 609	448 537
Lemi	69 899	5 174	—	—	3 969	79 042	696	79 738	276 318
Lievestuore	143 731	2 534	—	—	—	146 265	2 891	149 156	822 031
Liminka	177 932	47 139	—	—	—	225 071	841	225 912	645 236
Lyly	16 077	2 782	—	—	4 038	22 898	575	23 472	269 646
Länkipohja	106 447	63 912	—	—	3 661	174 020	1 755	175 775	810 490
Malax	106 729	177 530	—	—	—	284 259	1 085	285 344	535 750
Martinniemi	86 749	—	—	—	—	86 749	545	87 294	235 236
Merikarvia	142 548	29 478	—	10 531	84	182 641	4 768	187 409	532 454
Nurmo	121 462	34 201	—	—	—	155 663	795	156 458	354 448
Orivesi	536 098	1 662	214 744	—	4 515	757 019	4 977	761 996	963 342
Orivesi as	70 416	6 534	—	—	220	77 170	237	77 407	443 939
Paavola	79 092	11 428	—	—	2 851	93 371	516	93 887	259 597
Padasjoki	235 336	58 442	—	—	80	293 858	16 433	310 291	1 018 936
Paltamo	174 245	37 095	—	—	—	211 340	3 039	214 379	771 802
Peräseinäjoki	156 632	42 316	—	25	10	198 983	505	199 488	583 260
Piippola	68 041	117 969	4	—	—	186 014	622	186 636	438 547
Pomarkku	130 201	6 133	—	—	3	136 337	634	136 971	407 692
Posio	245 170	69 492	—	—98	5 469	320 033	2 958	322 991	1 224 746
Pulkki	126 115	15 865	—	—	—	141 980	1 648	143 628	356 852
Punkaharju	49 332	4 300	—	—	2 639	56 271	327	56 598	112 573
Punkasalmi	134 998	9 033	—	—	—	144 031	1 426	145 457	348 337
Putikko	22 291	22 528	—	—	—	44 819	693	45 512	275 629
Rantsila	101 675	16 018	—	—	3 620	121 313	895	122 208	355 334
Ristijärvi	94 857	8 152	—	20	3 611	106 640	2 441	109 081	411 480
Ruovesi	295 210	80 222	—	—	6	375 438	3 563	379 001	1 046 627
Ruukki	118 627	7 160	—	—	—	125 787	4 464	130 251	263 942
Savitaipale	223 584	41 045	—	—	4 035	268 664	1 553	270 217	920 728

Taulu 5

Tabell 5

1	2	3	4	5	6	7	8	9	10
Savonranta	62 436	10 324	—	—	—	72 760	1 142	73 902	358 111
Siikainen	135 394	120 827	—	573	4 398	261 192	368	261 560	518 530
Sulkava	165 916	41 356	—	2 587	5 281	215 140	2 209	217 349	844 117
Sumiainen	42 415	4 410	—	—	—	46 825	272	47 097	290 870
Suolahti	396 461	6 310	—	—	2	402 773	2 117	404 890	1 271 195
Säkylä	196 392	101 830	—	—	35	298 257	2 446	300 703	662 159
Taivassalo	117 577	—	—	—	42	117 619	1 149	118 768	307 347
Toholampi	152 889	72 248	—	—	6	225 143	1 170	226 313	583 099
Tyrnävä	152 673	10 179	—	—	—	162 852	1 056	163 908	411 238
Ulvila	457 951	57 465	—	—	5 040	520 456	1 446	521 902	638 716
Vesilahti	32 966	40 040	—	—	—	73 006	571	73 577	446 515
Vihtavuori	96 804	—	—	—	3 979	100 783	335	101 118	188 736
Viljakkala	45 951	20 006	—	—	2 781	68 737	871	69 608	512 071
Vimpeli	156 160	22 204	—	139 389	104	317 857	1 663	319 520	1 065 183
Vinkkilä	139 274	56 063	—	—	4 835	200 172	1 715	201 887	664 934
Visuvesi	40 552	4 783	—	—	—	45 335	718	46 052	346 688
Vääksy	306 063	22 540	—	—	4 622	333 225	1 833	335 058	775 926
Ylistaro	222 911	76 115	—	—	4 455	303 481	1 184	304 665	598 234
Ylistaro as	31 036	12 218	—	—	—	43 254	201	43 456	279 133
Ylitornio	307 396	88 893	—	—	169	396 458	37	396 495	1 233 535
Postivaunupiiri	—	—	—	—	—	—	—	—	—
Postikupédistrikter	—	—	—	—	—	—	—	—	10 878 519
Puhelinpiirien piirikonttorit	—	—	—	—	—	—	—	—	—
Telefondistrikten distriktskontor	—	—	—	—	—	—	—	—	—
Helsingin pp:n piirikonttori	—	—	—	—	—	—	—	—	—
Helsingfors td:s distriktskontor	9 765	—	—	—	106 028	115 793	476 943 317	477 059 110	115 043 198
Turun pp:n piirikonttori	—	—	—	—	—	—	—	—	—
Åbo td:s distriktskontor	805	—	—	—	32 944	33 749	148 922 448	148 956 197	46 447 366
Ahvenanmaan pp:n piirikonttori	—	—	—	—	—	—	—	—	—
Ålands td:s distriktskontor	72	—	—	—	5 953	6 025	7 032 800	7 038 825	3 903 849
Tampereen pp:n piirikonttori	—	—	—	—	—	—	—	—	—
Tammerfors td:s distriktskontor	612	—	—	—	15 040	15 652	111 252 330	111 267 982	26 193 687
Jyväskylän pp:n piirikonttori	—	—	—	—	—	—	—	—	—
Jyväskylä td:s distriktskontor	1 065	—	—	—	27 364	28 429	78 631 710	78 660 139	46 994 112
Mikkelin pp:n piirikonttori	—	—	—	—	—	—	—	—	—
St Michels td:s distriktskontor	554	—	—	—	14 634	15 188	182 708 756	182 723 944	93 994 561
Vaasan pp:n piirikonttori	—	—	—	—	—	—	—	—	—
Vasa td:s distriktskontor	497	—	—	—	118 498	118 995	89 073 262	89 192 257	47 051 228
Kuopion pp:n piirikonttori	—	—	—	—	—	—	—	—	—
Kuopio td:s distriktskontor	697	—	—	—	69 087	69 784	118 320 376	118 390 160	70 076 478
Oulun pp:n piirikonttori	—	—	—	—	—	—	—	—	—
Uleåborgs td:s distriktskontor	207	—	—	—	37 436	37 643	96 667 057	96 704 700	49 685 575
Rovaniemen pp:n piirikonttori	—	—	—	—	—	—	—	—	—
Rovaniemi td:s distriktskontor	383	—	—	—	55 718	56 101	86 938 493	86 994 594	70 731 772
Puhelinrakennuspiirin piirikonttori	—	—	—	—	—	—	—	—	—
Telefonbyggnadsdistriktets distriktskontor	—	—	—	—	—	—	336 433	336 433	10 063 711

Taulu 5

Tabell 5

1	2	3	4	5	6	7	8	9	10
Puhelinlaboratorio Telefonlaboratoriet	—	—	—	—	—	—	—	—	4 959 712
Posti- ja lennätinhallituksen postimerkkeilyjaos Post- och telegrafstyrelsens filatelisektion	3 141 123	—	—	3 473	75 285	3 219 881	—	3 219 881	—
Autovarikot Bildepær									
Helsingin autovarikko Helsingfors bildepå	—	—	—	16 060	180 761	196 820	—	196 820	13 349 093
Joensuun autovarikko Joensuu bildepå	—	—	—	3 813	26 555	30 368	6 295	36 663	2 286 776
Jyväskylän autovarikko Jyväskylä bildepå	—	—	—	4 288	83 473	87 761	—	87 761	4 291 252
Kajaanin autovarikko Kajaani bildepå	—	—	—	9 833	28 834	38 667	—	38 667	2 212 525
Kuopion autovarikko Kuopio bildepå	—	—	—	4 692	74 339	79 031	40 471	119 502	3 945 959
Lappeenrannan autovarikko Lappeenranta bildepå	—	—	—	14 082	111 332	125 415	—	125 415	6 316 881
Oulun autovarikko Uleåborgs bildepå	—	—	—	29 359	105 983	135 343	—	135 343	4 931 228
Rovaniemen autovarikko Rovaniemi bildepå	—	—	—	23 931	193 805	217 736	—	217 736	10 357 402
Seinäjoen autovarikko Seinäjoki bildepå	—	—	—	7 134	123 048	130 183	—6 406	123 777	4 674 839
Tampereen autovarikko Tammerfors bildepå	—	—	—	3 231	139 861	143 093	—	143 093	3 191 892
Turun autovarikko Åbo bildepå	—	—	—	5 162	74 659	79 821	—	79 821	4 532 332
Vaasan autovarikko Vasa bildepå	—	—	—	1 135	39 605	40 739	—	40 739	2 511 076
Yhteensä — Summa	384 567 493	267 109 223	359 069 049	33 201 563	5 134 797	1 049 082 126	1 433 088 683	2 482 170 808	1 608 483 709
	651 676 716								
Posti- ja lennätinhallitus Post- och telegrafstyrelsen	—4 847 882		17	3 172 147	230 957 583	229 281 864	10 996 653	240 278 518	983 153 203
Valtion osuus lisämaksullisista postimerkeistä Statens andel i frimärken med tilläggsavgift	1 848 976		—	—	—	1 848 976	—	1 848 976	—
Valtion osuus korulomakkeista ja -kansioista Statens andel i lyxblanketterna och i pärmarna	—		—	—	—	—	1 202 473	1 202 473	—
Kaikkiaan — Totalsumma	648 677 810		359 069 066	36 373 710	236 092 380	1 280 212 966	1 445 287 809	2 725 500 775	2 591 636 912
Vuonna 1977 — År 1977 ..	592 087 462		311 289 510	40 756 342	190 153 208	1 134 286 523	1 292 931 984	2 427 218 507	2 368 955 260

Taulu 5

Tabell 5

1	2	3	4	5	6	7	8	9	10
Toimipalkat Anstalter	Tuotot Inkomster								Kulut Utgifter
	Postitoimen liikennetuotot Trafikininkomster från postverksamheten						Tele- toimen liikenne- tuotot Trafik- inkomster från tele- verksam- heten	Yhteensä Summa	
	Postimaksumerkit ym. Frankotecken m.m.		Sanoma- lehtien kuljetus- ja vältys- maksut ym. Beford- rings- och förmed- lingsavgif- ter för tid- ningar m.m.	Posti- auto- liikenne Post- buss- trafiken	Muit postituotot Andra post- inkomster	Yhteensä Summa			
	yllitoimi- palkassa vid den över- ordnade anstalten	allitoimi- palkoissa vid under- ordnade anstalter							
mk									
Tuotot ja kulut posti- piireittäin Inkomster och utgifter för- delade på postdistrikten ...									
Helsingin postipiiri Helsingfors postdistrikt ...	198 537 093	166 479 669	217 149 100	4 726 219	2 079 468	588 971 548	18 195 856	607 167 404	307 853 161
Lounais-Suomen postipiiri Sydvästra Finlands post- distrikt	40 431 871	25 988 183	22 430 600	1 995 608	297 050	91 143 312	194 496	91 337 808	119 512 897
Ahvenanmaan postipiiri Ålands postdistrikt	2 448 960	401 232	449 322	29 571	10 107	3 339 192	1 916	3 341 108	4 526 622
Sisä-Suomen postipiiri Inre Finlands postdistrikt .	42 384 232	23 103 311	29 879 226	3 291 304	631 880	99 289 954	227 314	99 517 267	148 567 438
Kaakkois-Suomen postipiiri Sydöstra Finlands post- distrikt	23 583 941	14 388 770	15 563 966	645 105	302 020	54 483 803	326 975	54 810 778	99 822 008
Itä-Suomen postipiiri Östra Finlands postdistrikt	19 790 772	11 093 938	17 840 727	3 789 381	218 823	52 733 641	156 645	52 890 286	88 615 693
Vaasan postipiiri Vasa postdistrikt	25 092 485	11 406 962	29 840 043	4 933 474	295 523	71 568 487	16 985 082	88 553 570	87 680 556
Oulun postipiiri Uleåborgs postdistrikt	20 607 930	7 996 691	18 925 178	7 993 341	345 710	55 868 850	137 071	56 005 920	85 102 199
Lapin postipiiri Lapplands postdistrikt	8 534 429	6 250 467	6 990 887	5 794 087	396 229	27 966 099	36 346	28 002 445	70 779 367
Postivaunupiiri Postkupédistriktet	—	—	—	—	—	—	—	—	10 878 519
Yhteensä — Summa	381 411 713	267 109 223	359 069 049	33 198 090	4 576 810	1 045 364 886	36 261 701	1 081 626 586	1 023 338 460

Taulu 6 Postipankin postisiirto- ja postisäästöliiketehtävät

Taulussa on nimeltä mainittu ainoastaan konttorit ja toimistot. Mikäli tietoja on kahdella rivillä, tarkoittaa yläriivi ylitölmipaikan ja alariivi alitölmipaikkojen tietoja.

Tabell 6 Postbankens postgiro- och postsparrörelsegöröml

I tabellen har upptagits endast namnen på kontor och expeditioner. Ifall uppgifter angetts på två rader avser uppgifterna på den övre raden den överordnade anstalten och uppgifterna på den nedre raden de underordnade anstalterna.

1 Toimipaikat lääneittäin Anstalterna länsvis	2 Siirtoliiketehtävät Girorörelsegöröml		3 Tiliäätöt Utöetäningar		4 Säästöliiketehtävät Sparrörelsegöröml		5 Säästöpanot Insättningar		6 Säästöätöt Uttagningar	
	1 000 kpl - st	1 000 mk	1 000 kpl - st	1 000 mk	1 000 kpl - st	1 000 mk	1 000 kpl - st	1 000 mk	1 000 kpl - st	1 000 mk
	Uudenmaan lääni — Nylands län									
Konttorit — Kontor										
Ekenäs — Tammisaari	59	131 009	23	65 890	16	10 908	19	10 899		
	42	15 052	22	9 212	15	8 323	16	7 881		
Espoo 20 — Esbo 20	20	9 000	14	12 033	10	6 740	13	6 437		
	334	276 836	226	612 369	163	111 519	223	101 688		
Espoo 60 — Esbo 60	36	27 925	25	21 108	19	13 295	34	14 319		
	146	92 343	81	198 094	88	56 800	110	50 076		
Espoo 77 — Esbo 77	11	11 509	6.8	4 130	7.7	4 950	9.0	4 590		
	112	89 166	64	36 801	78	50 722	92	42 423		
Hangö — Hanko	43	126 434	19	86 773	12	7 409	14	7 092		
	42	10 826	21	8 831	17	10 035	19	9 140		
Helsinki 10 — Helsingfors 10	174	101 044	125	77 963	61	44 590	117	47 609		
	1 005	1 206 573	735	645 081	522	346 592	702	320 473		
Helsinki 25 — Helsingfors 25	72	56 207	56	176 401	39	27 372	50	25 421		
	140	230 809	90	480 848	67	50 015	105	48 478		
Helsinki 37 — Helsingfors 37	35	36 794	24	71 613	18	11 638	23	10 630		
	364	323 703	253	351 384	173	115 191	231	107 408		
Helsinki 53 — Helsingfors 53	61	31 793	71	34 058	50	30 318	52	24 538		
	278	310 230	221	199 152	183	115 666	241	109 991		
Helsinki 60 — Helsingfors 60	64	43 975	51	39 978	46	29 389	56	26 768		
	162	99 897	122	105 813	102	64 035	16	55 172		
Helsinki 70 — Helsingfors 70	44	47 599	30	20 686	26	16 895	34	15 501		
	217	87 296	140	64 474	135	83 654	158	72 009		
Hyrylä	33	535 499	14	40 447	9.1	5 732	13	6 377		
	83	76 035	46	48 094	41	23 835	48	20 637		
Hyvinkää	99	389 557	53	213 769	34	22 238	43	21 876		
	116	34 088	63	29 173	47	25 301	58	23 312		
Järvenpää	97	308 136	62	162 057	37	22 278	50	22 559		
	10	2 714	5.1	1 774	4.7	2 456	4.6	2 066		
Karis — Karjaa	61	115 624	25	79 612	19	11 546	24	11 485		
	78	63 003	33	28 517	40	23 095	39	20 062		
Karkkila	46	42 052	21	24 547	19	9 488	23	9 525		
	17	6 679	6.8	4 463	8.9	5 364	7.8	4 688		
Kauniainen — Grankulla	35	54 240	23	41 357	15	10 002	19	9 134		
Kerava	95	177 274	56	82 105	38	23 811	50	23 339		
	105	70 336	54	55 283	51	30 002	53	25 753		
Kirkkonummi — Kyrkslätt	28	129 274	18	124 398	12	7 178	15	6 736		
	94	33 992	49	35 892	47	29 540	59	25 324		
Lohja 10	58	348 130	29	122 560	18	10 945	25	11 919		
	132	321 090	71	104 536	54	30 575	59	27 616		
Lovisa — Loviisa	52	232 086	24	136 040	17	10 198	24	11 402		
	75	29 887	41	25 531	45	24 381	45	20 842		
Mäntsälä	32	54 049	14	25 818	9.9	6 777	13	7 329		
	22	5 374	11	3 927	11	6 349	10	5 179		
Nummela	37	77 038	21	45 819	13	7 915	17	7 912		
	41	64 061	21	47 009	20	12 309	21	10 845		
Nurmijärvi	28	44 112	12	20 842	8.7	5 218	12	5 394		
	91	63 400	44	21 203	42	27 383	49	23 309		

Taulu 6

Tabell 6

1	2	3	4	5	6	7	8	9
Orimattila	50	82 891	22	18 754	17	10 054	22	10 487
	53	19 247	24	18 467	32	18 955	29	15 668
Porvoo 10 — Borgå 10	126	360 759	63	193 534	37	23 281	49	23 822
Sanomalehtipostikonttori	128	56 147	66	49 841	52	28 995	56	25 712
Tidningspostkontoret	0.1	78	—	—	—	—	—	—
Vantaa 30 — Vanda 30	94	334 506	54	331 042	38	26 848	58	27 820
	272	114 270	169	84 840	176	110 971	210	95 182
Vantaa 45 — Vanda 45	51	29 240	31	15 016	29	17 840	35	15 853
Vantaa 60 — Vanda 60	39	16 393	30	14 602	20	13 804	25	11 952
	203	210 257	127	95 818	120	78 651	151	68 229
Yhteensä — Summa	6 039	7 867 537	3 816	5 669 381	3 029	1 939 371	3 859	1 777 887
Turun ja Porin lääni — Åbo och Björneborgs län								
Konttorit — Kontor								
Aura	12	15 193	4.8	11 178	3.9	1 970	4.1	1 860
	54	31 833	24	18 411	20	11 074	18	9 903
Harjavalta	39	94 454	20	53 186	13	7 065	16	6 804
	31	18 392	14	14 189	11	5 540	12	5 208
Ikaalinen	29	82 317	11	50 026	10	5 312	14	5 849
	20	7 670	9.7	9 936	16	8 762	14	7 647
Kankaanpää	60	148 786	19	76 719	20	12 323	28	12 281
	30	8 599	19	9 519	14	7 734	15	7 421
Kimito — Kemjö	18	19 887	8.2	9 478	4.0	2 550	4.4	2 701
	57	43 103	26	15 750	26	14 036	23	12 665
Kokemäki	32	75 026	14	63 090	7.2	4 550	8.3	4 434
	24	9 337	11	4 739	10	5 424	9.6	4 806
Laitila	30	66 836	18	46 637	8.3	5 072	9.9	4 768
	3.9	541	1.7	623	1.4	664	1.3	577
Lauttakylä	47	103 262	20	51 104	15	7 821	18	7 362
	68	57 777	34	47 757	29	15 717	27	13 873
Lavia	17	9 337	6.0	10 437	6.5	3 406	6.1	3 140
	17	7 077	7.7	7 306	10	5 904	9.0	5 456
Loimaa	49	137 993	23	45 108	12	6 442	15	6 477
	43	29 195	24	35 094	19	10 668	19	10 002
Mynämäki	24	37 465	12	22 632	7.2	4 293	7.7	3 866
	14	3 622	6.7	5 221	5.1	3 112	4.9	2 747
Naantali	33	76 815	17	28 991	10	6 157	14	6 087
	19	5 999	13	6 974	7.9	3 893	8.0	3 323
Paimio	26	104 796	17	54 384	7.7	3 864	10	3 868
	20	9 377	12	7 937	8.7	5 059	9.9	4 484
Pargas — Parainen	53	321 567	28	59 999	15	8 823	17	8 629
	37	19 566	19	15 055	16	9 536	15	8 390
Parkano	47	88 515	19	58 025	18	12 495	23	13 271
	28	12 095	12	7 491	25	16 422	26	15 025
Perniö	18	17 953	9.6	13 520	7.5	4 820	8.6	4 657
	22	7 054	11	9 418	18	9 039	16	7 663
Pori 10	118	178 956	67	39 574	42	21 539	61	22 672
	295	168 700	198	91 292	159	81 148	187	73 250
Raisio	49	60 292	27	18 996	16	8 703	21	8 742
	59	21 962	36	15 044	27	14 515	28	11 905
Rauma 10	86	804 501	52	306 094	30	18 412	41	18 388
	152	60 159	87	51 541	61	36 247	74	34 423
Salo 10	70	453 596	40	208 329	32	16 168	38	16 691
	108	46 008	58	34 867	55	29 916	58	28 245
Turku 10 — Åbo 10	118	156 290	70	42 107	47	28 146	62	27 270
	652	315 501	503	223 707	351	187 624	425	171 603
Uusikaupunki	57	398 442	28	282 100	18	10 059	23	9 565
	26	5 663	17	11 846	11	4 435	13	4 390
Vammala	49	164 259	20	97 472	14	6 861	18	7 403
	32	13 628	18	8 634	17	8 624	16	7 714

Taulu 6

Tabell 6

1	2	3	4	5	6	7	8	9
Toimistot — Expeditioner								
Ahlainen	5.4	2 817	2.6	985	3.0	1 692	3.0	1 413
	4.2	682	1.9	697	3.8	2 194	4.0	1 888
Eura	23	27 719	9.7	13 234	5.9	3 155	6.4	3 113
	1.3	196	0.7	289	0.7	328	0.7	283
Honkajoki	12	7 077	5.0	4 273	5.9	5 604	6.2	5 161
	4.8	843	2.3	665	3.4	1 643	2.7	1 408
Hämeenkyrö	18	10 872	6.4	8 399	6.5	3 768	7.8	3 786
	13	3 238	5.4	1 962	11	6 008	10	5 072
Jämijärvi	17	8 538	5.4	10 449	8.7	4 017	7.3	3 589
Karvia	10	12 065	3.8	8 286	4.9	3 538	6.6	3 809
	19	4 714	6.0	2 729	15	8 667	15	7 535
Kauttua	17	42 326	7.9	2 877	4.4	2 323	4.5	2 215
	4.4	19 242	2.8	1 987	2.0	862	2.0	709
Kustavi	7.6	6 064	4.0	3 375	1.6	903	1.7	873
Kyröskoski	32	44 395	11	20 699	11	5 927	13	5 757
	1.8	260	0.7	206	1.0	524	0.8	381
Köyliö	7.3	4 990	3.1	5 027	3.0	1 330	3.0	1 323
	4.7	1 552	1.9	4 158	3.7	791	1.5	609
Merikarvia	15	9 351	6.4	13 837	6.9	3 660	7.2	3 435
	11	4 172	3.7	1 122	7.7	3 903	7.5	3 584
Pomarkku	15	8 717	6.2	2 964	6.9	4 062	6.8	3 914
	2.5	999	1.3	479	2.2	1 217	2.0	1 059
Siikainen	8.4	4 573	2.7	1 350	3.0	2 117	3.3	2 094
	11	3 452	4.5	1 749	6.8	4 441	6.5	3 756
Säkylä	14	19 844	7.7	25 830	3.9	1 806	4.2	1 713
	10	2 756	5.6	7 650	3.3	1 794	4.1	1 895
Taivassalo	10	8 280	5.0	5 064	2.3	1 124	2.6	1 030
Ulvila	23	25 781	13	5 814	12	5 688	14	5 277
	8.9	1 223	7.1	3 303	5.3	2 619	5.9	2 128
Viljakkala	5.1	1 738	2.5	1 604	4.1	2 230	3.4	1 902
	4.8	1 804	1.8	580	4.1	2 121	3.4	1 913
Vinkkilä	11	12 130	5.5	6 478	2.9	1 481	3.6	1 348
	9.4	3 658	4.9	4 469	2.3	1 207	2.4	996
Yhteensä — Summa	3 256	4 825 468	1 871	2 474 129	1 456	794 694	1 670	742 472
Ahvenanmaan maakunta — Landskapet Åland								
Konttorit — Kontor								
Mariehamn	83	431 543	36	154 158	15	11 275	25	14 669
	72	39 845	33	21 638	28	14 791	23	14 117
Yhteensä — Summa	154	471 387	69	175 796	43	26 065	48	28 787
Hämeen lääni — Tavastehus län								
Konttorit — Kontor								
Forssa 10	77	278 861	36	168 676	34	18 794	41	17 609
	123	99 462	57	51 489	55	30 219	59	28 618
Hämeenlinna 10	131	904 908	57	531 766	62	39 179	87	40 099
	198	119 916	113	90 421	115	64 139	146	58 453
Kangasala	45	61 343	18	18 667	14	8 104	19	8 514
	118	41 755	52	31 442	67	38 048	66	33 947
Lahti 10	50	37 324	32	13 518	30	16 834	41	15 971
	559	367 092	325	166 232	309	170 163	407	158 673
Lammi	25	59 949	11	39 435	11	8 480	13	8 621
	19	5 866	7.2	7 144	12	8 580	12	7 344
Lempäälä	35	36 903	12	15 602	12	7 336	15	7 064
	44	7 975	22	10 268	24	13 076	25	11 324

Taulu 6

Tabell 6

1	2	3	4	5	6	7	8	9
Mänttä	21	78 684	12	14 363	7.4	3 805	10	4 701
	90	78 583	35	36 566	46	25 069	49	22 393
Nokia	68	235 886	27	69 759	23	12 561	31	12 742
	83	29 459	47	23 560	52	27 155	54	24 426
Riihimäki 10	79	308 013	37	149 772	40	23 379	50	23 667
	146	102 265	75	50 958	82	47 375	91	43 229
Somero	38	75 709	16	54 686	9.9	5 398	12	5 614
	39	15 684	21	18 086	17	9 666	15	8 313
Tampere 10	142	133 437	72	81 328	55	34 421	87	35 614
	801	449 072	501	207 146	463	243 883	549	221 819
Toijala	58	91 222	23	44 282	21	11 004	25	10 397
	49	29 963	20	15 957	24	12 012	25	11 172
Turenki	32	111 542	20	143 282	13	8 094	16	7 861
	30	32 240	15	8 717	15	7 635	15	6 637
Urijala as	14	8 394	5.2	3 953	7.2	4 139	6.7	3 817
	37	15 806	13	7 457	19	10 190	20	9 144
Valkeakoski	67	488 413	28	150 742	22	12 773	27	12 574
	68	17 318	35	26 252	27	13 800	32	12 813
Virrat	36	84 059	13	53 949	15	8 433	21	9 341
	24	6 169	10	3 422	22	13 193	20	11 655
Ylöjärvi	21	48 772	9.5	43 267	11	5 799	12	5 447
	75	84 913	33	53 471	53	31 213	54	27 692
Toimistot — Expeditioner								
Hirsilä	3.8	895	1.5	493	2.0	1 143	2.1	937
Korkeakoski	7.6	2 331	2.9	4 738	4.1	3 140	4.1	3 313
	3.2	581	1.1	431	1.6	1 330	1.5	1 022
Lylly	3.6	883	1.5	479	3.2	1 830	3.0	1 492
	1.4	296	0.3	122	1.4	1 323	1.5	1 212
Länkipohja	12	3 298	4.4	3 083	5.1	5 417	5.3	5 143
	12	2 476	4.3	4 210	7.7	4 549	7.1	3 973
Orivesi	36	91 502	13	52 174	9.3	5 552	15	6 561
	1.0	105	0.4	99	1.1	566	1.0	465
Orivesi as	9.9	2 463	5.4	1 902	5.6	3 206	5.3	2 616
	1.5	192	0.6	192	0.8	393	0.8	309
Padasjoki	21	32 810	6.3	21 999	8.4	7 107	10	7 486
	16	2 956	5.0	2 182	13	7 242	11	5 898
Ruovesi	19	16 546	5.4	8 595	5.8	3 417	7.7	4 069
	17	9 212	6.0	4 694	11	6 414	11	5 335
Vesilahti	3.2	2 130	1.5	795	1.6	812	1.4	716
	7.9	3 382	3.2	3 700	4.4	2 459	3.7	2 210
Visuvesi	6.5	6 513	2.6	2 826	4.7	2 597	3.9	1 998
	1.7	650	0.5	143	1.4	889	1.1	781
Vääksy	24	30 774	9.7	10 264	7.5	4 823	10	5 350
	7.6	2 754	3.1	1 076	5.6	3 241	4.9	2 584
Yhteensä — Summa	3 659	4 759 702	1 885	2 529 832	1 896	1 061 398	2 266	990 777
Kymen lääni — Kymmene län								
Konttorit — Kontor								
Hamina	77	116 033	35	31 122	23	13 554	34	14 939
	98	37 772	46	23 886	49	26 878	49	23 064
Imatra 10	73	170 525	34	89 819	29	16 956	38	16 552
	245	239 927	124	198 993	129	71 046	163	66 373
Inkeroinen	33	64 029	12	8 881	13	7 228	18	6 828
	97	61 791	39	24 146	47	24 818	52	21 865
Joutseno	39	51 489	18	18 738	14	7 503	18	7 423
	11	2 904	6.4	2 599	7.2	3 546	8.5	3 224
Kausala	31	25 783	13	17 781	10	5 864	13	5 962
	12	1 826	5.4	2 062	7.9	4 111	7.4	3 318
Kotka 10	96	112 041	46	35 339	36	20 493	55	22 459
	247	235 348	152	97 513	158	79 405	185	73 334

Taulu 6

Tabell 6

	1	2	3	4	5	6	7	8	9
Kouvola 10		71	280 255	36	56 946	24	14 733	35	13 687
		153	87 369	90	59 400	67	36 640	83	32 306
Kuusankoski		85	251 969	41	118 011	26	13 944	33	13 288
		66	25 964	35	23 876	38	20 536	42	18 403
Lappeenranta 10		91	407 956	49	233 380	30	16 185	45	16 279
		189	149 782	118	73 683	110	59 638	140	51 575
Parikkala		25	28 001	8.3	6 849	12	7 235	15	7 421
		36	17 269	15	13 566	28	15 329	29	13 647
Taavetti		24	23 067	8.3	9 064	11	6 940	13	7 042
		15	4 540	6.2	3 636	12	6 795	12	5 440
Toimistot — Expeditioner									
Lemi		7.2	3 803	3.1	3 413	4.4	2 456	4.4	2 035
		1.8	515	0.7	193	1.8	822	1.7	712
Savitaipale		19	16 031	7.3	6 078	7.2	4 605	9.8	4 867
		10	2 060	5.2	1 754	9.0	5 037	8.7	4 182
Yhteensä — Summa		1 850	2 418 047	952	1 160 729	905	492 296	1 113	456 222
Mikkelin lääni — St Michels län									
Konttorit — Kontor									
Heinola 10		55	189 944	24	75 797	23	14 234	36	15 961
		66	24 775	35	15 497	42	24 036	50	21 368
Heinävesi		19	18 319	5.8	2 612	8.1	7 754	12	8 723
		23	8 548	9.5	3 738	24	14 687	22	12 383
Juva		33	35 409	14	11 927	13	10 086	18	10 566
		39	13 966	16	7 599	25	15 587	25	13 392
Kangasniemi		28	27 328	13	8 469	11	8 362	13	8 665
		12	4 923	5.8	1 786	11	6 226	11	5 341
Mikkeli 10		130	91 425	59	39 339	50	29 069	74	29 652
		132	53 714	76	39 688	86	50 105	95	44 165
Mäntyharju		40	74 216	13	41 935	14	9 319	20	10 191
		42	19 629	18	11 358	32	19 619	31	16 817
Pieksämäki 10		72	234 810	28	182 170	27	19 175	44	20 884
		99	34 587	47	18 314	66	36 866	68	32 390
Rantasalmi		21	20 655	8.0	16 094	8.8	5 137	10	5 434
		11	2 273	4.7	1 550	10	5 242	8.7	4 063
Savonlinna 10		60	317 996	27	230 531	29	20 198	44	21 041
		143	154 768	67	45 281	87	44 566	112	42 242
Sysmä		22	39 040	9.7	21 748	7.2	4 951	9.5	5 434
		35	24 102	16	16 419	25	15 772	24	14 177
Toimistot — Expeditioner									
Enonkoski		8.7	4 114	2.8	1 471	5.6	3 787	6.0	3 477
		2.5	511	1.5	535	2.0	918	1.8	659
Kerimäki		20	13 082	8.5	8 162	10	5 836	11	5 799
		5.2	1 182	2.1	730	4.3	3 042	4.3	2 616
Punkaharju		2.5	1 566	1.1	442	1.5	942	1.8	826
Punkasalmi		17	11 989	5.5	6 004	6.0	3 724	8.4	4 137
		2.0	643	1.0	326	1.3	815	1.3	698
Putikko		5.6	1 324	1.8	796	5.8	3 602	5.7	2 933
		4.5	1 258	1.6	521	3.1	1 773	3.5	1 722
Savonranta		10	5 245	4.5	1 810	6.5	4 332	7.7	4 231
		4.2	1 422	2.5	728	3.8	1 659	3.6	1 395
Sulkava		20	14 826	8.8	7 147	12	7 759	14	7 360
		9.3	2 783	3.4	1 130	7.3	5 254	7.7	4 631
Yhteensä — Summa		1 193	1 450 373	541	821 654	668	404 434	804	383 372

Taulu 6

Tabell 6

1	2	3	4	5	6	7	8	9
Kuopion lääni — Kuopio län								
Konttorit — Kontor								
Iisalmi	82	305 944	29	106 277	33	23 648	58	26 700
	138	86 697	72	64 688	99	58 230	108	52 629
Kaavi	20	15 655	9.3	17 027	8.1	4 382	11	4 533
	83	34 871	38	24 135	58	33 085	61	29 914
Karttula	12	7 123	4.7	2 181	5.5	3 824	6.5	3 894
	51	26 387	19	18 606	31	18 434	32	16 526
Kiuruvesi	55	60 808	22	41 667	23	16 246	30	16 813
	16	5 740	9.5	3 296	11	5 652	11	4 599
Kuopio 10	87	60 078	58	18 747	43	23 597	73	25 515
	282	79 609	192	74 292	233	121 742	313	112 137
Lapinlahti	36	30 473	11	24 445	16	10 122	20	10 186
	43	20 375	18	9 076	34	19 873	32	17 376
Leppävirta	31	24 723	14	14 532	18	11 944	23	12 280
	36	22 649	14	5 346	31	17 673	30	15 116
Nilsinä	38	36 952	13	16 245	18	12 212	25	12 957
	43	20 212	16	7 140	35	21 305	36	19 167
Pielavesi	29	23 231	9.7	17 700	15	9 802	22	10 299
	48	21 534	19	6 577	35	21 269	35	18 427
Siilinjärvi	47	34 568	21	12 433	23	13 803	32	13 423
	42	17 790	21	7 761	33	18 266	35	15 901
Suonenjoki	54	77 064	22	43 259	25	15 409	33	15 684
	46	19 852	17	10 885	30	17 695	33	16 049
Varkaus 10	32	283 623	12	140 920	14	7 854	18	7 912
	171	148 872	88	50 651	98	50 943	126	49 337
Yhteensä — Summa	1 523	1 464 828	749	737 885	969	557 011	1 204	527 374
Pohjois-Karjalan lääni — Norra Karelen län								
Konttorit — Kontor								
Eno	25	7 425	13	9 167	18	10 587	21	10 094
	34	13 704	16	10 490	29	16 569	31	14 563
Ilomantsi	37	39 540	15	11 573	21	17 694	31	19 520
	55	16 925	19	6 911	52	32 606	52	27 239
Joensuu 10	81	146 990	30	91 935	38	26 774	63	27 887
	295	116 674	159	67 958	219	127 526	283	114 378
Juuka	34	30 327	14	9 846	15	10 436	20	11 035
	30	14 704	15	4 712	26	14 545	25	12 746
Kitee	39	51 112	16	8 568	14	10 557	19	11 522
	77	28 381	31	12 163	51	29 012	48	25 522
Lieksa	68	131 032	25	68 524	34	26 567	51	28 215
	63	64 027	29	41 183	48	30 591	52	26 874
Liperi	19	66 478	6.9	49 081	7.0	3 831	9.1	3 783
	55	13 991	24	12 524	37	20 968	40	17 956
Nurmes	31	59 431	13	29 524	14	10 816	19	11 675
	89	75 014	35	52 860	48	35 787	54	33 251
Outokumpu	46	41 300	22	9 069	29	16 542	37	15 913
	56	23 406	21	24 719	33	18 189	35	16 510
Tohmajärvi	27	18 049	8.6	4 986	12	9 311	15	9 645
	35	9 658	13	4 435	31	18 251	31	15 421
Yhteensä — Summa	1 197	968 169	524	530 227	776	487 161	934	453 748
Vaasan lääni — Vasa län								
Konttorit — Kontor								
Alajärvi	22	71 060	9.4	50 733	9.1	5 587	11	5 929
	25	6 449	11	3 915	19	10 443	17	9 205
Alavus	31	76 058	11	50 319	9.0	5 626	13	5 831
	87	58 612	33	24 665	46	26 880	45	24 760
Ilmajoki	26	97 532	15	87 220	8.0	4 842	8.9	4 720
	26	11 457	15	13 039	12	6 497	12	5 946

Taulu 6

Tabell 6

1	2	3	4	5	6	7	8	9
Jakobstad — Pietarsaari	86	746 943	38	205 319	27	14 598	30	14 046
	81	42 913	41	31 257	33	17 450	32	16 858
Jalasjärvi	26	78 278	8.9	65 222	8.4	7 374	13	7 920
	25	10 786	12	6 540	19	11 789	18	10 450
Kauhajoki	40	119 764	17	77 176	11	7 719	13	8 320
	38	13 120	20	13 741	22	12 993	21	11 510
Kauhava	21	33 273	11	22 933	8.0	4 344	8.4	4 124
	89	63 896	40	38 619	40	21 749	38	20 214
Kaustinen	15	15 542	7.7	8 505	5.7	3 697	6.1	3 816
	55	24 359	22	18 819	33	20 103	32	19 459
Kokkola 10 — Karleby 10	87	491 314	47	211 392	25	15 538	33	15 629
	144	77 196	81	55 935	57	32 555	59	31 578
Kristinestad — Kristiinankaupunki	26	67 621	12	27 408	5.9	3 360	7.1	3 860
	75	45 816	32	28 707	37	21 550	33	20 292
Kurikka	39	132 791	19	66 804	10	5 262	13	5 726
	24	6 318	14	4 094	13	6 436	12	5 696
Laihia	19	19 431	7.8	5 954	6.2	4 984	6.6	4 768
	64	40 725	31	17 573	26	14 922	24	13 610
Lapua	46	114 005	24	78 351	14	8 414	16	8 304
	28	10 470	12	5 245	17	8 554	15	7 690
Nykarleby — Uusikaarlepyy	18	48 436	8.9	16 885	4.6	3 147	5.2	3 320
	21	21 825	8.1	11 324	7.6	4 867	6.5	4 482
Närpes	25	85 374	7.6	16 567	4.4	3 129	4.5	3 573
	70	53 587	24	27 981	26	16 893	23	15 581
Seinäjäki 10	80	297 128	42	160 588	26	17 545	37	17 063
	57	61 880	34	46 498	22	11 797	26	10 588
Teuva	25	55 251	13	50 227	7.5	4 987	10	4 961
	17	5 941	8.4	5 094	8.1	4 916	7.4	4 513
Vaasa 10 — Vasa 10	61	65 514	44	24 800	17	10 076	25	10 250
	247	81 935	129	56 925	95	53 591	115	49 949
Vörä — Vöyri	8.4	27 884	4.7	3 845	2.2	1 664	1.7	1 533
	29	27 867	11	9 451	12	6 892	11	6 745
Ähtäri	30	78 383	11	51 893	7.7	4 802	12	5 509
	53	27 106	22	17 270	33	20 881	31	19 106
Toimistot — Expeditioner								
Evijärvi	13	8 865	5.6	5 470	5.7	3 519	5.4	3 417
	10	2 166	3.7	1 418	6.4	3 128	6.3	2 895
Himanka	12	10 479	6.9	8 439	5.0	2 611	4.9	2 591
	2.7	702	1.0	415	1.3	483	1.1	446
Jalasto	2.8	806	1.0	401	2.7	1 382	2.7	1 270
	2.6	581	1.6	810	1.6	1 263	1.5	1 136
Jurva	19	51 199	8.6	33 875	5.5	2 891	5.6	2 902
	15	3 927	6.7	3 185	7.0	3 701	6.3	3 329
Kannus	23	69 869	11	50 401	8.8	5 093	10	5 242
	8.2	2 047	3.7	1 386	5.9	3 022	5.3	2 529
Korsnäs	5.6	30 015	1.9	3 079	1.6	1 022	1.9	1 007
	6.7	2 049	2.1	3 137	1.9	1 325	1.8	1 272
Koura	3.8	1 784	2.2	1 381	1.9	946	1.8	842
Lappajärvi	13	21 519	7.0	10 909	4.6	2 743	5.2	2 802
	11	3 967	6.0	4 753	5.7	3 866	5.2	3 547
Malax	8.1	4 668	2.9	2 237	2.7	1 476	2.6	1 419
	20	12 410	7.6	6 995	8.2	5 715	7.4	5 453
Nurmo	13	10 761	7.4	3 108	5.1	2 632	4.7	2 265
	4.8	12 496	1.1	1 025	0.4	216	1.7	555
Peräseinäjoki	14	14 586	6.6	9 055	7.4	5 073	8.2	5 255
	12	2 381	5.7	2 193	9.8	5 588	9.6	4 746
Toholampi	12	10 980	4.8	8 484	4.7	3 451	5.0	3 418
	15	6 754	6.1	3 699	9.7	6 672	9.4	6 025
Vimpeli	15	32 326	8.1	28 291	7.5	4 374	8.4	4 493
	6.1	1 656	2.2	650	3.9	1 788	4.0	1 651
Ylistaro	9.9	10 883	4.6	4 076	3.3	2 085	4.1	2 469
	9.3	1 944	4.1	1 546	5.6	2 884	5.2	2 565
Ylistaro as	5.3	1 891	3.2	1 179	2.8	1 495	2.6	1 265
	2.6	409	1.0	298	1.3	651	1.1	519
Yhteensä — Summa	2 282	3 748 013	1 093	1 920 726	929	549 546	992	524 760

Taulu 6

Tabell 6

1	2	3	4	5	6	7	8	9
Keski-Suomen lääni — Mellersta Finlands län								
Konttorit — Kontor								
Jyväskylä 10	97	216 092	40	34 576	30	17 855	61	21 863
	389	191 371	224	112 465	287	160 144	364	141 212
Jämsä	72	112 433	27	50 810	22	15 088	32	16 203
	56	53 755	26	36 328	20	11 859	24	10 518
Karstula	27	29 330	10	17 172	13	7 773	15	7 910
	44	18 832	20	10 348	33	21 134	32	19 372
Keuruu	46	79 691	20	29 226	18	11 080	24	11 399
	42	17 216	19	11 903	26	17 522	27	15 300
Pihtipudas	25	55 882	8.2	37 413	11	8 780	15	9 062
	38	22 194	17	17 687	28	16 740	27	14 565
Saarijärvi	48	95 816	20	62 342	17	11 440	24	12 676
	47	18 838	22	9 784	34	21 236	32	18 276
Tikkakoski	28	10 359	12	5 970	13	7 253	17	6 422
	24	11 131	8.8	3 733	14	9 186	13	8 034
Vaajakoski	52	36 055	23	7 812	27	13 716	33	12 945
	20	6 603	8.8	3 250	12	7 870	13	6 992
Viitasaari	41	80 065	13	53 012	12	8 768	20	10 531
	30	6 420	14	4 558	22	12 187	21	10 078
Äänekoski	50	77 528	21	33 460	23	13 907	31	14 070
	28	8 674	15	5 801	21	10 862	21	9 534
Toimistot — Expeditioner								
Hankasalmi	15	13 380	5.5	10 520	6.9	4 226	8.1	4 190
	8.0	1 882	3.0	1 096	6.6	3 888	6.1	3 313
Hankasalmi as	13	10 576	5.9	2 832	6.5	3 925	7.1	3 788
	6.1	1 390	3.7	1 330	4.4	2 670	3.9	2 230
Joutsa	24	23 838	9.3	5 402	8.8	6 437	12	6 674
	17	6 376	5.9	2 124	12	8 232	12	7 330
Konnevesi	13	9 342	4.9	2 220	6.4	4 662	7.3	4 613
	12	3 063	4.6	1 437	8.7	4 399	8.2	3 766
Koskenpää	6.4	2 168	2.7	984	4.6	2 745	4.3	2 365
Kuhmoinen	20	18 189	6.8	6 361	10	7 057	12	6 985
	8.1	1 412	3.2	1 353	6.5	3 682	6.7	3 095
Laukaa	23	30 587	8.7	21 337	8.2	5 099	11	5 025
	28	7 123	14	5 975	20	11 376	21	9 524
Leivonmäki	5.3	2 206	2.3	2 153	4.0	3 237	4.3	3 061
	6.8	2 104	3.1	1 087	7.0	4 639	7.7	3 795
Lievestuore	22	17 867	9.0	11 925	9.7	5 085	12	4 888
	0.6	371	0.5	139	0.5	250	0.5	252
Sumiainen	7.7	2 600	3.3	1 457	6.6	3 825	6.1	3 405
	1.8	324	0.7	303	1.3	615	1.4	497
Suolahti	51	77 133	19	46 106	28	14 576	37	14 458
	2.7	386	1.3	397	3.3	1 560	3.4	1 329
Vihtavuori	8.7	2 223	4.5	2 145	3.4	1 905	3.9	1 620
Yhteensä — Summa	1 503	1 382 824	692	676 333	857	508 488	1 038	473 168
Oulun lääni — Uleåborgs län								
Konttorit — Kontor								
Haapajärvi	41	85 707	16	58 160	15	11 218	20	12 137
	36	11 793	15	11 906	22	12 901	20	11 595
Haapavesi	29	27 800	13	10 257	11	8 594	13	8 540
	8.7	1 508	4.8	1 987	5.6	3 043	5.4	2 374
Ii	22	39 027	11	24 120	17	10 672	19	10 678
	52	18 822	20	8 318	44	26 026	41	23 411
Kajaani 10	71	500 445	39	247 524	37	24 961	70	26 717
	128	43 074	78	37 076	96	57 001	121	49 009
Kalajoki	37	59 741	15	35 316	16	8 166	16	8 242
	18	7 875	7.7	7 371	13	6 288	12	5 766
Kuhmo	71	75 374	29	27 112	34	35 227	43	36 580
	17	4 112	8.2	2 749	15	10 269	15	7 943

Taulu 6

Tabell 6

1	2	3	4	5	6	7	8	9
Kuusamo	75	112 523	31	49 801	28	17 450	41	20 001
	31	9 269	17	8 065	22	12 358	20	9 969
Muhos	34	52 618	15	27 985	17	10 406	21	10 235
	43	21 947	19	9 419	30	19 140	32	16 843
Nivala	35	92 384	15	84 503	12	6 254	15	6 882
	21	5 430	11	3 751	16	8 255	13	6 942
Oulainen	37	85 952	19	57 331	16	8 526	21	8 845
	42	18 311	18	14 181	25	13 162	25	11 607
Oulu 10	67	36 171	34	15 180	27	17 531	48	18 565
	483	254 171	287	181 268	323	179 516	439	168 163
Pudasjärvi	48	52 146	17	22 616	19	14 773	29	17 032
	48	14 668	23	8 199	45	28 334	38	22 529
Puolanka	29	24 812	10	9 340	21	16 287	24	16 803
	14	4 890	4.8	1 848	17	9 546	15	8 102
Pyhäsalmi	34	56 516	14	40 319	14	10 561	17	10 952
	16	4 100	7.4	4 122	11	5 857	10	4 710
Raaha	64	109 413	30	83 626	27	14 497	38	15 383
	80	28 240	38	19 835	43	20 666	43	18 846
Sotkamo	49	48 158	20	26 827	17	13 869	22	14 466
	17	5 622	7.4	4 013	11	6 216	10	5 000
Taivalkoski	29	31 429	9.4	6 095	15	11 856	20	12 422
	14	4 112	6.3	2 483	14	8 133	13	6 775
Vaala	13	31 509	4.8	23 522	8.4	6 419	11	7 043
	29	11 176	10	6 386	26	16 164	27	13 941
Ylivieska 10	51	151 443	24	94 963	18	9 749	23	10 406
	65	28 410	24	29 378	40	20 863	38	19 058
Ämmänsaari	47	68 568	16	21 797	21	16 433	36	20 248
	87	56 711	37	36 986	72	51 835	73	44 974
Toimistot — Expeditioner								
Hailuoto	7.0	2 360	2.5	818	4.8	2 462	4.7	2 216
Haukipudas	19	17 475	10	4 390	9.9	5 140	12	5 025
	7.4	1 941	3.8	1 311	7.0	3 768	7.9	3 287
Kempele	25	20 727	14	7 835	13	7 082	16	6 649
Kestilä	15	13 148	5.5	6 958	8.6	6 954	8.4	6 481
Kontiomäki	10	4 837	4.3	1 479	10	6 576	11	5 796
Kärsämäki	21	17 271	6.5	11 978	7.2	4 362	7.8	4 384
	5.5	887	2.1	746	3.5	1 652	3.2	1 470
Liminka	18	26 937	7.4	27 384	7.3	4 153	8.5	3 877
	11	5 903	5.4	2 516	6.4	3 162	6.0	2 843
Martininemi	12	5 133	6.6	2 010	9.4	5 071	9.6	4 535
Paavola	5.7	5 065	2.4	2 362	3.1	1 876	3.2	1 643
	3.8	1 077	1.6	585	3.2	1 649	2.6	1 365
Paltamo	23	15 898	8.1	10 102	10	6 486	14	6 790
	14	4 393	6.9	2 183	12	6 142	11	4 948
Piippola	8.2	3 569	2.9	990	4.2	4 000	4.5	3 869
	14	9 433	5.1	2 140	9.2	5 765	9.3	5 353
Pulkkila	12	12 481	3.9	2 813	5.0	2 852	5.9	2 890
	5.5	1 430	1.3	436	3.2	1 544	3.4	1 332
Rantsila	12	12 049	5.8	5 132	5.4	2 790	5.4	2 639
	7.8	1 981	2.9	1 101	6.6	3 549	6.0	3 022
Ristijärvi	16	9 429	7.3	5 335	11	6 381	11	6 012
	3.3	644	1.4	387	3.7	1 792	3.1	1 431
Ruukki	12	10 215	6.3	5 287	7.0	3 514	7.6	3 440
	1.8	576	1.1	378	1.5	698	1.5	596
Tyrnävä	15	18 705	6.6	11 546	7.0	3 530	6.8	3 345
	3.3	488	1.8	723	1.7	916	1.7	816
Yhteensä — Summa	2 441	2 520 028	1 161	1 484 657	1 460	892 890	1 752	845 789

Taulu 6

Tabell 6

1	2	3	4	5	6	7	8	9
Lapin lääni — Lapplands län								
Konttorit — Kontor								
Ivalo	42	61 914	16	40 753	16	12 770	24	13 128
	43	23 171	16	10 437	18	12 160	23	11 478
Kemi 10	85	335 528	35	231 505	28	16 857	52	20 780
	178	400 988	90	104 431	109	61 877	124	54 779
Kemijärvi	53	133 377	18	74 135	18	13 265	32	15 207
	89	40 209	34	29 423	55	36 171	70	33 126
Kittilä	22	27 241	9.1	12 361	9.2	8 349	14	9 450
	37	11 905	10	3 728	26	14 601	27	12 944
Kolari	19	16 341	7.1	11 888	6.6	4 803	8.8	5 070
	31	8 923	11	8 298	17	10 131	19	9 099
Muonio	18	35 180	6.0	20 439	5.0	3 086	7.0	3 506
	36	29 763	12	15 534	17	9 666	19	9 000
Pello	26	46 582	11	20 236	9.9	10 140	13	10 922
	24	6 725	9.9	4 259	18	10 577	18	9 559
Ranua	24	42 596	7.4	41 637	6.1	5 918	8.9	7 028
	23	6 893	6.1	2 094	15	10 437	15	9 073
Rovaniemi 10	51	29 705	36	14 198	24	14 773	42	15 687
	250	79 905	120	50 002	160	99 816	213	88 433
Salla	26	71 757	8.7	51 267	10	7 587	16	8 720
	41	12 992	14	5 030	28	16 079	29	13 352
Sodankylä	52	96 064	21	66 233	22	17 707	34	19 330
	38	13 074	13	4 519	28	18 152	30	15 632
Tervola	20	33 306	5.0	27 160	8.7	5 289	12	6 200
	25	5 491	8.1	3 234	20	12 165	19	9 830
Tornio	55	244 419	21	126 647	17	11 388	33	13 843
	99	27 847	47	21 391	62	35 863	71	31 931
Toimistot — Expeditioner								
Kaulinranta	5.5	1 867	1.9	2 173	3.5	1 968	3.0	1 598
	1.6	432	0.6	213	1.1	612	1.0	502
Posio	22	50 171	8.5	36 916	7.8	6 436	12	7 318
	28	9 386	9.1	3 397	21	14 214	23	12 467
Ylitornio	23	32 328	9.2	17 126	7.6	5 742	13	7 056
	34	10 076	13	4 379	27	15 793	25	13 730
Yhteensä — Summa	1 520	1 946 157	635	1 065 038	824	524 390	1 051	499 779

Taulu 6

Tabell 6

1 Toimipaikat lääneittäin ja postipiireittäin Anstalterna länsvis och fördelade på postdistrikten	2 Siirtoliiketehtävät Girorörelsegörsmål				3 Säästöliiketehtävät Sparrörelsegörsmål			
	4 Tilillepanot Inbetalningar		5 Tililtäötöt Utbetalningar		6 Säästöönpanot Insättningar		7 Säästötäötöt Uttagningar	
	1 000 kpl - st	1 000 mk	1 000 kpl - st	1 000 mk	1 000 kpl - st	1 000 mk	1 000 kpl - st	1 000 mk
Yhteenvedo — Sammandrag								
Lääneittäin — Länsvis								
Uudenmaan lääni — Nylands län								
Helsingin kaupunki — Helsingfors stad	2 614	2 575 997	1 917	2 267 451	1 421	934 882	1 884	863 989
Muu Uudenmaan lääni								
Resten av Nylands län	3 425	5 291 540	1 899	3 401 930	1 608	1 004 489	1 975	913 898
Turun ja Porin lääni								
Åbo och Björneborgs län								
Turun kaupunki — Åbo stad	647	409 011	491	219 158	334	182 226	421	169 651
Muu Turun ja Porin lääni								
Resten av Åbo och Björneborgs län ..	2 609	4 416 457	1 380	2 254 971	1 122	612 468	1 249	572 821
Ahvenanmaan maakunta								
Landskapet Åland	154	471 387	69	175 796	43	26 065	48	28 787
Hämeen lääni — Tavstehus län								
Tampereen kaupunki								
Tammerfors stad	901	571 278	550	276 587	493	265 885	611	247 066
Muu Hämeen lääni								
Resten av Tavastehus län	2 758	4 188 424	1 335	2 253 245	1 403	795 513	1 655	743 711
Kymen lääni — Kymmene län	1 850	2 418 047	952	1 160 729	905	492 296	1 113	456 222
Mikkelin lääni — St Michels län	1 193	1 450 373	541	821 654	668	404 434	804	383 372
Kuopion lääni — Kuopio län	1 523	1 464 828	749	737 885	969	557 011	1 204	527 374
Pohjois-Karjalan lääni								
Norra Karelen län	1 197	968 169	524	530 227	776	487 161	934	453 748
Vaasan lääni — Vasa län	2 282	3 748 013	1 093	1 920 726	929	549 546	992	524 760
Keski-Suomen lääni								
Mellersta Finlands län	1 503	1 382 824	692	676 333	857	508 488	1 038	473 168
Oulun lääni — Uleåborgs län	2 441	2 520 028	1 161	1 484 657	1 460	892 890	1 752	845 789
Lapin lääni — Lapplands län	1 520	1 946 157	635	1 065 038	824	524 390	1 051	499 779
Kostamus	8.0	4 875	2.3	1 050	21	16 211	28	11 162
FINBATT/UNEF	0.0	116	14	11 228	—	—	—	—
Yhteensä — Summa	26 625	33 827 525	14 004	19 258 665	13 834	8 253 955	16 760	7 715 296
Vuonna 1977 — År 1977	27 174	32 883 335	10 853	18 164 951	12 784	7 194 079	15 756	6 811 416
Postipiireittäin								
Fördelade på postdistrikten								
Helsingin postipiiri								
Helsingfors postdistrikt	7 377	9 986 062	4 544	6 917 377	3 753	2 355 640	4 774	2 169 761
Lounais-Suomen postipiiri								
Sydvästra Finlands postdistrikt	3 303	4 888 592	1 899	2 513 442	1 459	794 045	1 674	739 868
Ahvenanmaan postipiiri								
Ålands postdistrikt	154	471 387	69	175 796	43	26 065	48	28 787
Sisä-Suomen postipiiri								
Inre Finlands postdistrikt	3 778	3 960 994	1 834	1 930 083	2 025	1 154 265	2 386	1 074 675
Kaakkois-Suomen postipiiri								
Sydöstra Finlands postdistrikt	3 002	3 841 552	1 478	1 976 034	1 542	874 289	1 884	818 487
Itä-Suomen postipiiri								
Östra Finlands postdistrikt	2 761	2 459 865	1 288	1 274 462	1 777	1 066 613	2 172	1 002 229
Vaasan postipiiri — Vasa postdistrikt ..	2 282	3 748 013	1 093	1 920 726	929	549 546	992	524 760
Oulun postipiiri — Uleåborgs postdistrikt	2 449	2 524 903	1 163	1 485 707	1 482	909 101	1 780	856 950
Lapin postipiiri — Lapplands postdistrikt	1 520	1 946 157	635	1 065 038	824	524 390	1 051	499 779
Yhteensä — Summa	26 625	33 827 525	14 004	19 258 665	13 834	8 253 955	16 760	7 715 296

