



tilastotiedotus statistisk rapport

Tilastoarkisto
Statistikarkivet

ISSN 0355-2322

Tilastokeskus
Statistikcentralen
Central Statistical Office of Finland

1983

Tiedustelut - Förfrågningar

Tuulikki Lund
Tarja Husso
Kerttu Helin
Mirja Laine
Puh. (90) 58001

Päiväys - Datum

4.5.1983

Sarja ja nro - Serie och nr

RT 1983:15

RAHOITUS
FINANSIERING

PANKIT
1982, joulukuu

Suomen Pankki

Postipankki

Liikepankit

Kiinnitysluottopankit

Säästöpankit

Osuuspankit

Ulkomaalaisten omistamat
rahalaitokset

Johdanto		I
Katsaus		III
I	Suomen Pankin tila 31.12.1982 1 000 mk, ja sen muutokset edelliseen kuukauteen ja edellisen vuoden vastaavaan kuukauteen verrattuna %	1
II	Postipankin tila 31.12.1982 1 000 mk, ja sen muutokset edelliseen kuukauteen ja edellisen vuoden vastaavaan kuukauteen verrattuna %	3
III	Liikepankkien tila pankeittain 31.12.1982 1 000 mk	4
IV	Liikepankkien tila 31.12.1982 1 000 mk, ja sen muutokset edelliseen kuukauteen ja edellisen vuoden vastaavaan kuukauteen verrattuna %	6
V	Kiinnitysluottopankkien tila 31.12.1982 1 000 mk, ja sen muutokset edelliseen kuukauteen ja edellisen vuoden vastaavaan kuukauteen verrattuna %	8
VI	Kotimaisten ulkomaalaisten omistamien rahalaitosten tila 31.12.1982 1 000 mk	9
VII	Talletukset Postipankissa vaateittain 31.12.1982 1 000 mk	11
VIII	Talletukset liikepankeissa vaateittain 31.12.1982 1 000 mk	12
IX	Talletukset säästö- ja osuuspankeissa vaateittain 31.12.1982 1 000 mk	13
X	Talletuspankkien ottolainaus yhteensä vaateittain 31.12.1982 1 000 mk, ja %-muutos edellisen vuoden vastaavasta kuukaudesta	14
XI	Kotimaisten ulkomaalaisten omistamien rahalaitosten ottolainaus 31.12.1982 1 000 mk	15
XII	Postipankin antolainaus vaateittain 31.12.1982 1 000 mk	16
XIII	Liikepankkien antolainaus vaateittain 31.12.1982 1 000 mk	17
XIV	Säästö- ja osuuspankkien antolainaus vaateittain 31.12.1982 1 000 mk	18
XV	Talletuspankkien antolainaus yhteensä vaateittain 31.12.1982 1 000 mk, ja %-muutos edellisen vuoden vastaavasta kuukaudesta	19
XVI	Kiinnitysluottopankkien antolainaus vaateittain 31.12.1982 1 000 mk	20
XVII	Kotimaisten ulkomaalaisten omistamien rahalaitosten antolainaus 31.12.1982 1 000 mk	21
LIITE 1:	Selvitys pankkitilastoissa käytetystä terminologiasta	22
LIITE 2:	Suomi-Englanti termiluettelo	23

JOHDANTO

A. Tilaston eri taulukkojen välinen vertailtavuus

Tilastokeskus julkaisee pankkikohtaiset tiedot (taulukot II ja III) samansisältöisinä ja samoilla nimikkeillä kuin pankit itse ne päivälehdissä julkaisevat. Pankkikohtaiset tiedot eivät kaikilta osin ole vertailukelpoisia rahalaitosryhmäkohtaisiin tietoihin, koska pankkikohtaisten tietojen julkistamista rajoittavat tietojen salassapitomääräykset. Pankkikohtaiset tiedot on kuitenkin sisällytetty oheiseen julkaisuun tiedonkäyttäjien toivomuksesta, jotta pankkeja koskevat kuukausittaiset tiedot löytyisivät samasta julkaisusta.

Liikepankkien ja kiinnitysluottopankkien ja -laitosten rahalaitosryhmäkohtaiset tilat (taulukot IV ja V) ja pankkien neljännesvuositilaston säästö- ja osuuspankkien tilatiedot ovat keskenään vertailukelpoisia. Näissä taulukoissa, kuten myös anto- ja ottolainautaulukoissa, käytetään käsitteitä "rahalaitokset" ja "rahoituslaitokset" (ks. Tilastokeskuksen käsikirjoja n:o 5, Institutionaalisten sektoreiden luokitus) sekä ns. suppeaa yleisö-käsitettä.

Kuukausitilaston taulukot III ja IV eroavat toisistaan mm:

1. Tilan (taseen) loppusumma

Taulukossa III liikepankit nettouttavat joitakin tilan lopussa olevia tulo- ja menoeriä, jolloin yhteenlasketun tilan loppusumma on pienempi kuin ryhmäkohtaisen tilan. Joulukuussa ei tätä eroa esiinny. Silloin tilikautta koskevat tuotot ja kulut esitetään tuloslaskelmassa. Seuraavalle tilikaudelle siirtyvät saamiset ja velat esitetään tilassa siirtosaamisina ja siirtovelkoina, joita ei nettouteta.

2. Luotot ja talletukset

Pankit sisällyttävät kumpaankin erään myös muiden rahoituslaitosten (pl. kiinnitysluottopankit) saamat luotot ja näiden talletukset, jolloin vastaava anto- ja ottolainautaulun käsite "yleisö" on sisällöltään suppeampi. Muut rahoituslaitokset julkaistaan erillisissä anto- ja ottolainautauluissa omiana luotonsaaja- ja tallettajasektorinaan. Tällöin näihin tietoihin sisältyvät myös kiinnitysluottopankkien vastaavat tiedot.

Kohdat 1 ja 2 koskevat myös Postipankin tilataulukkoa (taulukko II).

B. Julkaisutaulukoissa käytetyt symbolit

..	Tietoa ei ole saatavissa
0	Tietoa ei ole (tietokonetauluissa IV ja V) tai tieto on pienempi kuin käytetty yksikkö
0.0	Ei muutosta (tietokonetauluissa) tai muutos alle käytetyn yksikön
-	Tietoa ei ole
(X)	Prosenttimuutos suurempi kuin 999,9 %
(Y)	Nimikettä ei ole vertailuajankohtana
(Z)	Nimikkeellä ei ole ollut tietoa vertailuajankohtana; muutos ääretön

C. Julkaisun sisällössä tapahtuneet muutokset

Pankkien kuukausitilasto sisältää joulukuun 1982 tilanteesta lähtien kotimaisten ulkomaalaisten omistamien rahalaitosten tila-, sekä anto- ja ottolainautustietoja.

Talletuspankkien ottolainautustauluissa esitetään uutena ryhmänä joulukuun 1982 tiedoista lähtien 'muut talletustilit'. Tämä erä sisältää yhteisötalletustilit sekä ne erityisehtoiset karttavat tilit, joiden ehdot poikkeavat karttuvien tilien ehdoista.

D. Muita julkaisun sisältöä ja rakennetta koskevia seikkoja

Kaikissa anto- ja ottolainautustaulukoissa esitetään joidenkin tietojen osalta nettomääräiset muutokset. Tämä koskee lähinnä tietoja, joiden osalta ei bruttomääräisiä vaihtotietoja ole saatavissa. Tällöin nettomuutos esitetään esim. nostettu/maksettu-sarakkeiden välissä varustettuna etumerkillä, joka osoittaa nettomuutoksen suunnan.

Pankkien ja kiinnitysluottolaitosten kesäkuun julkaisu sisältää pidemmän ajanjakson yhteenvetotaulukoja ja joulukuun julkaisu sisältää em. lisäksi myös pidemmän aikavälin kuvioita.

Joulukuun kuukausitilaston liitteenä julkaistaan myös suomi-englanti termiluettelo sekä selvitys pankkitilastoissa käytetystä terminologiasta.

E. Tarkasteluajankohdan talouspoliittisia tapahtumia

Korot (K)

Kesäkuun 1982 alusta lähtien alennettiin Suomen Pankin peruskorkoa 9,25 prosentista 8,50 prosenttiin. Rahalaitosten antolainauskorkoja alennettiin 0,75 prosenttiyksiköllä. Rahalaitosten edellytettiin alentavan myös ottolainauskorkojaan 0,75 prosenttiyksiköllä. Antolainauskorkojen yläraja pidettiin edelleen 12,5 prosenttina.

Uudet talletustilit

Kesäkuun 1982 alusta lähtien pankit ottivat käyttöön yrityksille, yhteisöille, kunnille ja säätiöille tarkoitettuja yhteisötalletustilit. Tili on määräaikainen. Kertatalletuksen määrä on vähintään 300 000 markkaa.

Keskuspankkirahoitus (L)

Helmikuun 1981 alusta lähtien keskuspankkiluoton kiintiöiden yhteismäärää korotettiin 600 milj. markkaan.

Suomen Pankki nosti päiväluottokorkoa puolella prosenttiyksiköllä 11,5 prosenttiin elokuun 5. päivästä 1981 lähtien.

Helmikuun 1982 alusta lähtien keskuspankkiluoton kiintiöiden yhteismäärää alennettiin 400 milj. markkaan.

Lokakuussa 1982 Suomen Pankki nosti päiväluottokorkoa 12,0 prosenttiin, sekä korotti keskuspankkirahoituksen lisäkoron 4 prosenttiin.

Marraskuussa 1982 Suomen Pankki alensi päiväluottokorkoa puolella prosenttiyksiköllä 11,5 prosenttiin.

Kassavarantotalletus

7.4.1981 kassavarantotalletusvelvollisuutta alennettiin 4,0 prosenttiin maaliskuun lopun talletuskannasta.

7.4.1981 kassavarantotalletusvelvollisuutta alennettiin 3,6 prosenttiin huhtikuun lopun talletuskannasta.

21.5.1981 kassavarantotalletusvelvollisuutta alennettiin 3,0 prosenttiin toukokuun lopun talletuskannasta.

5.5.1982 kassavarantotalletusvelvollisuuden enimmäismäärää nostettiin 5 prosentista 8 prosenttiin ottolainauksesta. Talletuksille maksettavaa korkoa korotettiin 8,50 prosentista 9,00 prosenttiin. Talletusten korko on sidottu Suomen Pankin peruskorkoon.

27.8.1982 kassavarantotalletusvelvollisuutta korotettiin 3,3 prosenttiin elokuun lopun talletuskannasta.

Valuuttakurssit

Lokakuun 6. päivänä 1982 Suomen markan arvoa alennettiin noin 4%, siten että Suomen Pankin valuuttaindeksi nousi vaihtelualueellaan pisteluvusta 113.1 pistelukuun 118.0.

Lokakuun 11. päivänä 1982 Suomen markan arvoa alennettiin noin 6%, siten että Suomen Pankin valuuttaindeksi nousi vaihtelualueellaan pisteluvusta 118.0 pistelukuun 125.1.

KATSAUS

Katsauksiin sisältyviin kuvioihin on merkitty symboli (L) kuvaamaan liikepankkien luottokiintiöissä tapahtuneita muutoksia ja symboli (K) kuvaamaan korkotason tai -ehtojen muutoksia. Luettelo näistä toimenpiteistä sisältyy johdanto-osaan.

Asetelmissa ei ole niinkään pyritty kuvaamaan yleisön anto- ja ottolainaus (pl. muut rahoituslaitokset) vaan eri talletustileille kertyneitä talletuksia ja eri luottotyyppeinä annettuja luottoja. Tällöin niihin sisältyy myös muiden rahoituslaitosten ao. vaateet (ei kuitenkaan rahalaitosten väliset erät).

Julkaisutaulukoissa esitetään "muut rahoituslaitokset" ja "yleisö" erillisinä sektoreina ja oheisissa yhdistelmätaulukoissa nämä on yhdistetty talletus- ja luottotyypeittäin. Tällöin tallettajat ja luotonsaajat ovat samat kuin esim. anto- ja ottolainaustilastossa.

Katsauksessa käytettyjen käsitteiden tarkennuksia:

Talletuspankit:	liikepankit, osuuspankit, säästöpankit ja Postipankki
Yleisö:	muut kuin rahoituslaitokset ja valtio
Muut rahoituslaitokset	vakuutuslaitokset, luotto-osakeyhtiöt, luottokaupan rahoituslaitokset, palveluluottolaitokset, panttikonttorit, ym. vastaavat rahoituslaitokset
Kotimainen anto- ja ottolainaus	kotimainen markkamääräinen ja kotimainen ulkomaan rahan määräinen anto- ja ottolainaus

YLEISKEHITYS RAHAMARKKINOILLA VUONNA 1982

Vuoden 1981 jälkipuoliskolla alkanut aikaisempaa keveämpi rahamarkkinatilanne jatkui vielä vuoden 1982 alkupuoliskon. Kesällä 1982 nähtiin jonkin verran märkejä rahapolitiikan kiristämisestä. Mm. päiväluottokorot pidettiin ennallaan vaikka yleinen korkotaso laski.

Syksyä kohden rahamarkkinat kiristyivät. Tällöin korotettiin mm. kassavarantotalletusvelvollisuutta. Myöhemmin syksyllä toteutettu markan ulkoisen arvon muutos vaikutti osaltaan kiristävästi rahamarkkinoihin.

Inflaatiokehitys oli aikaisempaa hitaampi.

Pankkien antolainaus kehittyi edellisvuotuista suotuisemmin. Parhaiten tämä tuli näkyviin liikepankkien antolainauksen miltei 10 prosenttiyksikköä edellisvuotista nopeampana kasvuna. Ottolainauksen kasvu hidastui jonkin verran. Seurauksena oli kaksinkertainen antolainausenemmys edellisvuotiseen verrattuna. Sekä valuuttaluotot että valuuttatalletukset kasvoivat vuoden 1982 aikana runsaan kolmanneksen.

Vuoden 1982 aikana aloitti toimintansa Suomessa kolme ulkomaalaisten omistamaa rahalaitosta. Näillä oli ottolainausvaroja/talletusvaroja vuoden lopussa 206 milj. markkaa. Luottoja ao. rahalaitokset olivat antaneet 340 milj. markkaa.

Antolainaus

Talletuspankkien kotimainen antolainaus kasvoi vuoden 1982 aikana 17 816 milj. markalla, 18 prosentilla, 114 597 milj. markkaan. Kasvusta ajoittui loppuvuoteen 11 prosenttia eli 11 194 milj. markkaa.

- Shekki- ja postisiirtoluotot vähenivät vuoden 1982 loppupuolella kesäkuun loppuun verrattuna vajaalla 300 milj. markalla. Edellisen vuoden loppuun verrattuna kasvua oli kuitenkin miltei 980 milj. markkaa. Shekki- ja postisiirtoluottoja oli vuoden 1982 päättyessä 3 992 milj. markkaa.
- Vekselit vähenivät vuoden 1982 aikana runsaalla 100 milj. markalla. Vuoden viimeisellä vuosipuoliskolla oli kuitenkin kasvua vajaat 190 milj. markkaa. Vekselikanta oli vuoden päättyessä 7 704 milj. markkaa.
- Korkotukilainat kasvoivat vuoden aikana 18 prosentilla 6 962 milj. markkaan. Kasvu oli 8 prosenttiyksikköä edellisvuotista suurempi.
- Talletuspankit välittivät valtion varoista lainoja miltei 17 prosenttia enemmän kuin vuotta aikaisemmin. Lainakanta oli vuoden lopussa 4 867 milj. markkaa.
- Tavallisia velkakirjalainoja oli vuoden lopussa takaisin maksamatta 77 113 milj. markkaa eli 17 prosenttia enemmän kuin vuotta aikaisemmin.
- Ulkomaan rahan määräiset luotot lisääntyivät vuoden aikana 36 prosentilla, 3 949 milj. markalla, 15 010 milj. markkaan. Viimeisen vuosipuoliskon aikana kasvu oli 4 500 milj. markkaa.

Ottolainaus

Talletuspankkien kotimainen ottolainaus kasvoi vuoden 1982 aikana 12 036 milj. markalla, 14 prosentilla, 100 062 milj. markkaan. Kasvusta ajoittui vuoden alkupuoliskolle yli puolet.

- Shekki- ja postisiirtotilit kasvoivat vuoden 1982 aikana 18 prosenttia 13 878 milj. markkaan. Kasvusta ajoittui vuoden alkupuoliskolle 13 prosenttia.
- Käyttötilien vuosikasvu oli edelleen 19 prosenttia. Tämä kasvu ajoittui kokonaisuudessaan vuoden alkupuoliskolle. Käyttötileillä oli varoja vuoden päättyessä 5 963 milj. markkaa.
- Säästö- ja karttuvilla tileillä oli varoja vuoden lopussa 44 441 milj. markkaa. Karttuvien tilien vertailukelpoisuus katkeaa vuoden 1982 aikaisempiin kuukausiin tileihin sisältyneiden asuntosäästöpalkkiotilien ja yhteisötalletustilien vuoksi.
- Määräaika- ja irtisanomisehtoisilla tileillä oli talletuksia vuoden 1982 päättyessä 29 623 milj. markkaa. Tämä oli 16 prosenttia enemmän kuin vuotta aikaisemmin.
- Asuntosäästöpelkkiotileillä oli varoja 532 milj. markkaa vuoden päättyessä.
- Muilla markkamääräisillä tileillä oli talletuksia 2 218 milj. markkaa vuoden 1982 lopussa. Nämä tilit ovat lähinnä yhteisötalletustilejä ja erityisehtoisia karttuvia talletustilejä, jotka eivät täytä karttuvien tilien yleisiä ehtoja.
- Valuuttatilit kasvoivat vuoden 1982 aikana 869 milj. markalla, 35 prosentilla, 3 317 milj. markkaan. Suurin osa kasvusta ajoittui vuoden alkupuoliskolle.

Antolainaus- ja talletusenemmyys

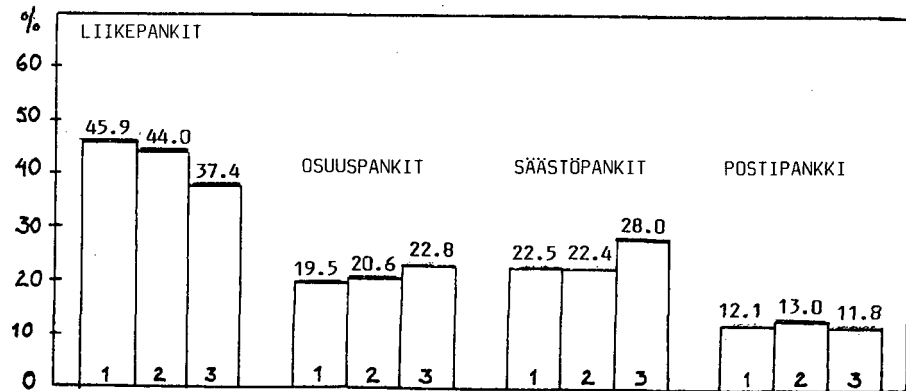
Talletuspankkien antolainausenemmyys oli vuoden 1982 päättyessä 9 668 milj. markkaa. Tämä oli 5 030 milj. markkaa enemmän kuin edellisen vuoden lopussa ja 4 811 milj. markkaa enemmän kuin vuoden 1982 kesäkuussa.

Luku ei sisällä valtion varoista välitettyjä lainoja. Nämä on vähennetty pankkien antolainauksesta anto- ja ottolainausenemmyyttä laskettaessa sen vuoksi, että niitä pankki ei myönnä ottolainausvaroistaan/talletusvaroistaan.

Liikepankkien antolainausenemmyys oli vuoden 1982 päättyessä 12 957 milj. markkaa, joka oli 4 390 milj. markkaa enemmän kuin vuotta aikaisemmin. Postipankin antolainausenemmyys kasvoi 336 milj. markalla 1 419 milj. markkaan.

Säästöpankeilla oli talletusenemmyyttä 3 320 milj. markkaa (71 milj. markkaa edellisvuotista vähemmän); osuuspankeilla 1 398 milj. markkaa (282 milj. markkaa vähemmän kuin vuotta aikaisemmin).

KUVIO 1: Talletuspankkien anto- ja ottolainauksen markkinaosuudet vuoden 1982 lopussa, %



- 1 = kotimainen antolainaus (pl valtion lainat)
 2 = kotimainen antolainaus (ml valtion lainat)
 3 = kotimainen ottolainaus

ASETELMA 1: Talletuspankkien kotimainen ottolainaus vuoden 1982 joulukuun lopussa

	31.12.1982		Muutos vuoden 1982 kesäkuusta		Muutos vuoden 1981 joulukuusta	
	Mmk	Mmk	%	Mmk	%	Mmk
Liikepankit	37 389	2 680	7,7	4 356	13,2	
Osuuspankit	22 851	1 517	7,1	2 933	14,7	
Säästöpankit	27 990	1 812	6,9	3 443	14,0	
Postipankki	11 832	-106	-0,9	1 304	12,4	
Yhteensä	100 062	5 903	6,3	12 036	13,7	

ASETELMA 2: Talletuspankkien kotimainen antolainaus vuoden 1982 joulukuun lopussa

	31.12.1982		Muutos vuoden 1982 kesäkuusta		Muutos vuoden 1981 joulukuusta	
	Mmk	Mmk	%	Mmk	%	Mmk
Liikepankit	50 428	5 258	11,6	8 769	21,0	
Osuuspankit	23 619	1 971	9,1	3 549	17,7	
Säästöpankit	25 698	2 108	8,9	3 683	16,7	
Postipankki	14 852	1 857	14,3	1 815	13,9	
Yhteensä	114 597	11 194	10,8	17 816	18,4	

ASETELMA 3: Talletuspankkien luotonotto (pl rahalaitokset) tilityypeittäin vuoden 1982 joulukuun lopussa

	31.12.1982		Muutos vuoden 1982 kesäkuusta		Muutos vuoden 1981 joulukuusta	
	Mmk	Mmk	%	Mmk	%	Mmk
Shekki- ja postisiirtotilit	13 878	711	5,4	2 156	18,4	
Käyttötilit	5 963	-24	-0,4	948	18,9	
1) Säästö- ja karttuvat tilit	44 441	1 290	3,0	1 182	2,7	
2) Asuntosäästöpalkkiotilit	532	(Y)	(Y)	(Y)	(Y)	
1) Määräaikais- ja irtisanomisehtoiset tilit	29 623	1 977	7,2	4 155	16,3	
Valuuttatilit	3 317	8	0,2	868	35,4	
Muut talletustilit	2 218	1 525	220,1	(Y)	(Y)	

ASETELMA 4: Talletuspankkien luotonanto (pl rahalaitokset) luottotyyppittäin vuoden 1982 joulukuun lopussa

	31.12.1982		Muutos vuoden 1982 kesäkuusta		Muutos vuoden 1981 joulukuusta	
	Mmk	Mmk	%	Mmk	%	Mmk
Shekki- ja postisiirtotililuotot	3 992	-292	-6,8	975	32,3	
Vekselit	7 704	189	2,5	-103	-1,3	
Korkotukilainat	6 962	540	8,4	1 070	18,2	
Valtion varvälitetyt	4 867	480	10,9	699	16,8	
Tavalliset velkakirjalainat	77 113	5 911	8,3	11 274	17,1	
Ulkomaan rahan määräiset luotot x)	15 010	4 481	42,6	3 949	35,7	

x) sisältää 1 051 mmk Investointirahaston varoista annettuja luottoja, jotka sisältyvät myös valtion varoista välitettyihin.

ASETELMA 5: Määräaikais- ja irtisanomisehtoiset tilit talletuspankeissa vuoden 1982 joulukuun lopussa pankkiryhmittäin

	31.12.1982		Muutos vuoden 1982 kesäkuusta		Muutos vuoden 1981 joulukuusta	
	Mmk	Mmk	%	Mmk	%	Mmk
Liikepankit	11 400	854	8,1	1 491	15,0	
Osuuspankit	7 171	505	7,6	1 154	19,2	
Säästöpankit	9 042	586	6,9	1 288	16,6	
Postipankki	2 010	32	1,6	222	12,4	
Yhteensä	29 623	1 977	7,2	4 155	16,3	

1) vertailukelpoisuus katkeaa osittain;erät sisältäneet myös yhteisötalletustilejä ja erityisehtoisia karttuvia tilejä

2) sisältyneet säästö- ja karttuviin tileihin

ASETELMA 6: Määräaikais- ja irtisanomisehtoiset tilit talletuspankeissa tilityypeittäin vuoden 1982 joulukuun lopussa

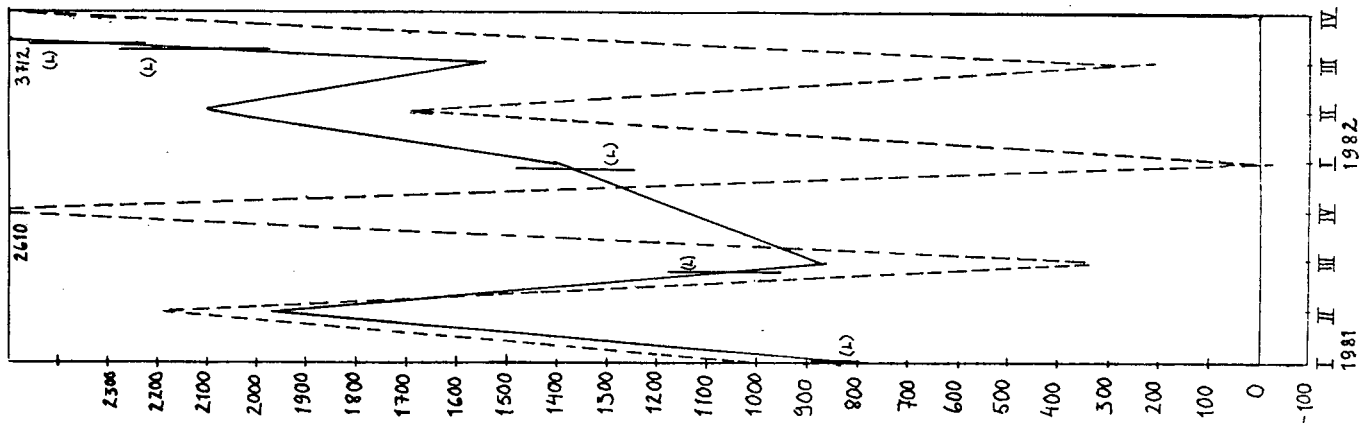
	31.12.1982		Muutos vuoden 1982 kesäkuusta		Muutos vuoden 1981 joulukuusta	
	Mmk	Mmk	%	Mmk	%	Mmk
1) 1-6 kuukauden	1 181	46	4,1	41	3,6	
12 kuukauden	4 213	314	8,1	566	15,5	
24 kuukauden	23 328	1 943	9,1	4 165	21,7	
36 kuukauden	901	-327	-26,6	-617	-40,6	
VTA 3)	(4)	(-109)	(-96,5)	(-207)	(-98,1)	
PTA	(897)	(-218)	(-19,6)	(-410)	(-31,4)	
Yhteensä	29 623	1 976	7,1	4 155	16,3	

3)VTA=verohuojennustilit
PTA=korkopalkkio- ja säästöpaikintotilit

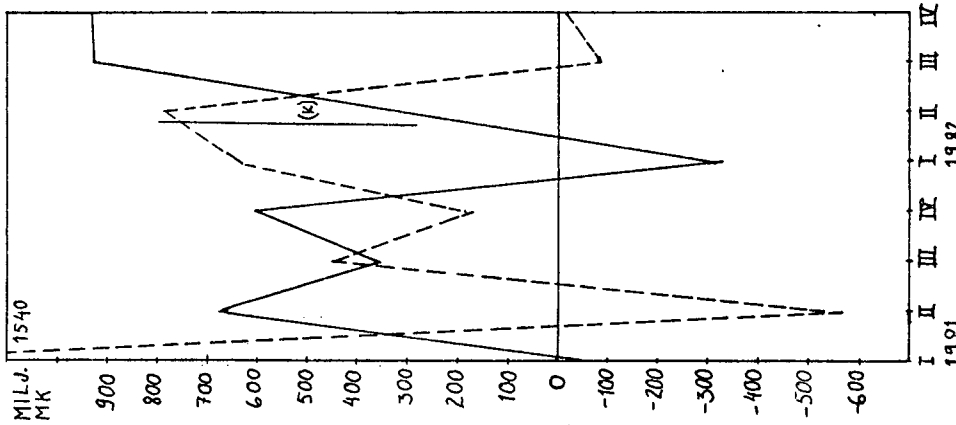
KUUVIOT 2-5:

Kotimainen anto- ja
ottolainaus talletuspankki-
ryhmittäin

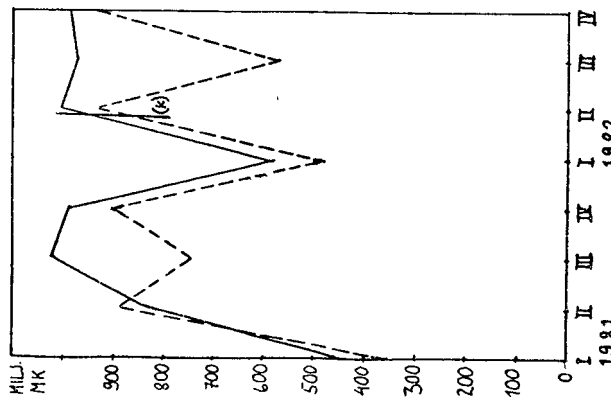
KUUVIO 2: Liikepankkien kotimaisen
ottolainauksen (---) ja kotimaisen
antolainauksen (—) muutos edelli-
sestä neljänneksestä neljännesvuo-
sittain vuosina 1981-1982, milj.mrk
(sis. muut rahoituslaitokset ja
yleisön)



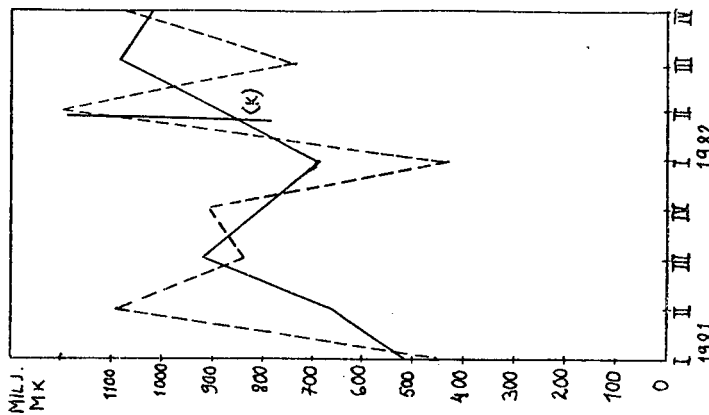
KUUVIO 3: Postipankin kotimaisen
ottolainauksen (---) ja kotimaisen
antolainauksen (—) muutos edelli-
sestä neljänneksestä neljännesvuo-
sittain vuosina 1981-1982, milj.mrk
(sis. muut rahoituslaitokset ja
yleisön)



KUUVIO 4: Osuuspankkien kotimaisen
ottolainauksen (---) ja kotimaisen
antolainauksen (—) muutos edelli-
sestä neljänneksestä neljännesvuo-
sittain vuosina 1981-1982, milj.mrk
(sis. muut rahoituslaitokset ja
yleisön)

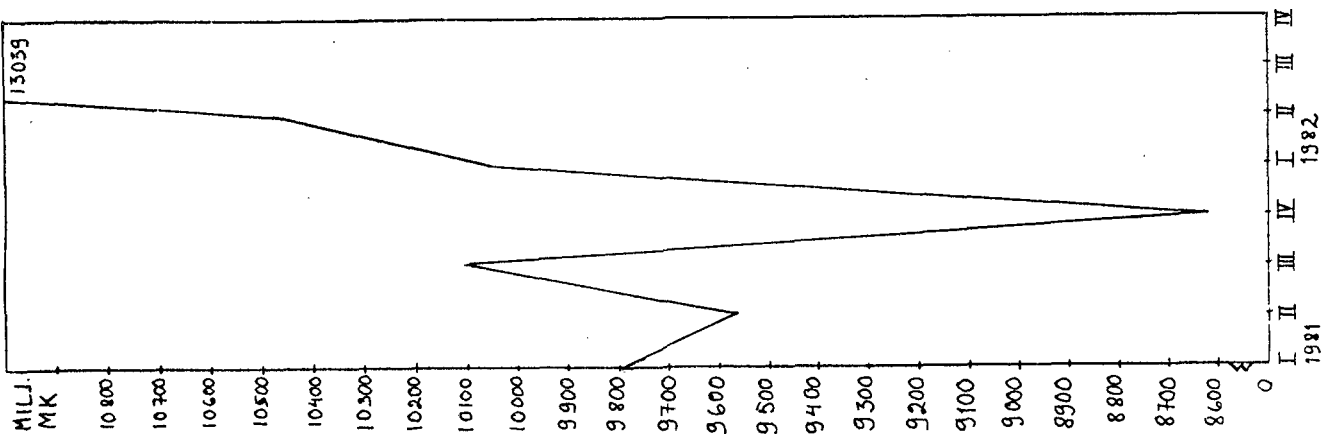


KUUVIO 5: Säästöpankkien kotimaisen
ottolainauksen (---) ja kotimaisen
antolainauksen (—) muutos edelli-
sestä neljänneksestä neljännesvuo-
sittain vuosina 1981-1982, milj.mrk
(sis. muut rahoituslaitokset ja
yleisön)



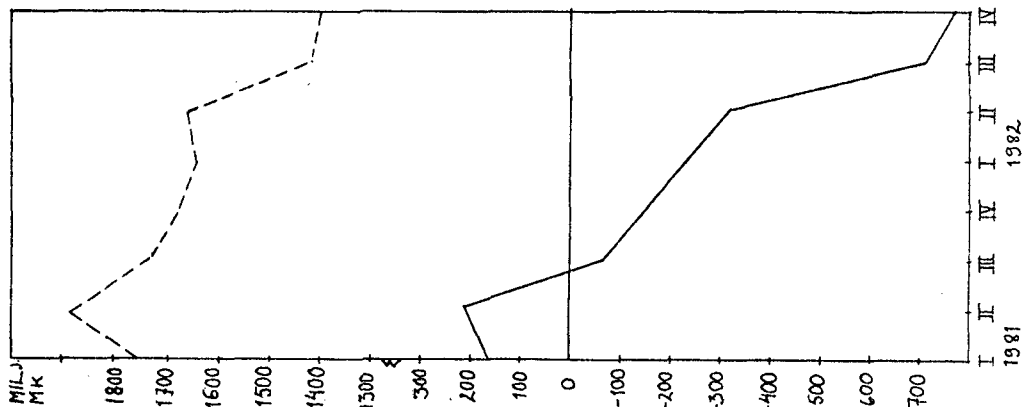
KUVIOT 6-9: Talletuspankkien antolainaus- ja talletusenemmys talletuspankkiryhmittäin

KUVID 6: Liikepankkien antolainaus-
enemmys neljännesvuosittain vuo-
sina 1981-1982, milj.mk (kotimainen;
muut rahoituslaitokset ja yleisö)

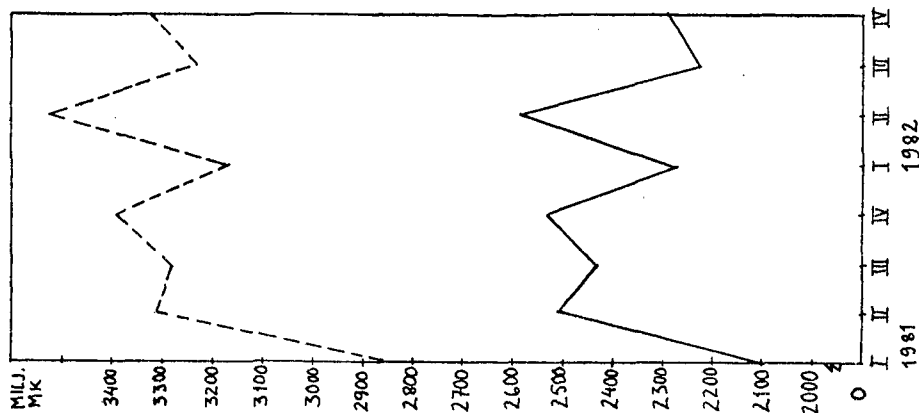


KUVID 7: Postipankin antolainaus-
enemmys neljännesvuosittain vuo-
sina 1981-1982, milj.mk (kotimainen;
muut rahoituslaitokset ja yleisö)

KUVID 8: Osuuspankkien talletusenem-
mys neljännesvuosittain vuosina
1981-1982, milj.mk (sis. muut ra-
hoituslaitokset ja yleisön)



KUVID 9: Säästöpankkien talletus-
enemmys neljännesvuosittain vuo-
sina 1981-1982, milj.mk (sis. muut
rahoituslaitokset ja yleisön)



TALLETUSTEN JA LUOTTOJEN LUKUMÄÄRÄT

ASETELMA 7: Talletustilien lukumäärät talletuspankeissa ja tilien keskimääräinen suuruus vuoden 1982 lopussa

	Lukumäärä vuoden 1982 lopussa 1km	Muutos edellisestä vuodesta 1km (+/-)	Keskimääräinen markkamäärä tiliä kohden vuoden 1982 lopussa mk
Käyttötilit	1 882 411	+169 343	3 168:-
Säästö- ja karttuvat tilit	13 234 047	+59 264	3 358:-
Asuntosäästöpalkkiotilit	38 072	(Y)	13 974:-
Määräaikaistilit ja irtisanomisehtoiset tilit:			
1-6 kk	32 277	+412	36 590:-
12 kk	229 298	+11 549	18 373:-
24 kk	1 320 450	+156 806	17 667:-
36 kk	351 349	-293 211	2 564:-
Muut talletustilit	1 289	(Y)	720 714:-
Varsinaiset talletustilit yht.	17 089 193	+143 524	4 844:-
Shekki- ja postisiirtotilit	488 326	+44 652	
Valuuttatilit	133 909	-970	

Keskimääräinen talletusmäärä varsinaista talletustiliä kohden oli vuoden 1982 lopussa rahalaitosryhmittäin seuraava:

Liikepankit	4 877:-
Osuuspankit	5 829:-
Säästöpankit	5 703:-
Postipankki	2 544:-

ASETELMA 8: Talletuspankeista nostettujen luottojen lukumäärät ja luottoerien keskimääräinen suuruus vuoden 1982 lopussa

	Lukumäärä vuoden 1982 lopussa 1km	Muutos edellisestä vuodesta 1km (+/-)	Keskimääräinen markkamäärä luottoa kohden vuoden 1982 lopussa mk
Vekselit	405 690	-22 741	18 990:-
Korkotukilainat	662 380	+32 800	1 051:-
Valtion varoista välitetyt	189 983	+1 634	25 618:-
Tavalliset velkakirjalainat	1 840 801	+127 154	4 189:-
Yhteensä (pl shekki- ja postisiirtotililuotot)	3 098 854	+138 847	31 188:-
Ulkomaan rahan määräiset luotot x)	20 219	+4 781	

x) sisältää investointirahaston varoista annettuja luottoja 320kpl jotka sisältyvät myös valtion varoista välitettyihin

Keskimääräisen luoton suuruus rahalaitosryhmittäin (pl shekki- ja postisiirtotililuotot):

Liikepankit	47 811:-
Osuuspankit	23 795:-
Säästöpankit	23 718:-
Postipankki	36 033:-

I SUOMEN PANKIN TILA 31.12.1982 1 000 MK, JA SEN MUUTOKSET EDELLISEEN KUUKAUTEEN JA EDELLISEN VUODEN VASTAAVAAN KUUKAUTEEN VERRATTUNA %

A V A S T A A V A A

	1 000 mk	EDELL. KK:STA %	ED.VUOD.VAST.KK. %	
KULTA JA VALUUTTASAAMISET				
1	KULTA	1 382 316	-	0,1
2	ERITYISET NOSTO-OIKEUDET	608 989	14,8	-3,6
3	VARANTO-OSUUS KANSAINVÄLISESSÄ VALUUTTARAHASTOSSA	452 567	14,1	14,9
4	VAIHDETTAVAT VALUUTAT	5 813 245	17,1	57,7
5	SIDOTUT VALUUTAT	1 530 202	-43,5	-22,1
MUUT ULKOMAISET SAAMISET				
6	ULKOMAISET JOUKKOVELKAKIRJAT	764 321	1,6	-45,6
7	MARKKAOSUUS KANSAINVÄLISESSÄ VALUUTTARAHASTOSSA	1 842 793	14,1	14,8
8	MÄÄRÄAIKAISET SAAMISET	2 120 400	100,1	(Y)
SAAMISET RAHOITUSLAITOKSILTA				
9	PANKKIEN SHEKKITILIT	168 615	-46,6	-65,9
10	JOUKKOVELKAKIRJAT	1 179 457	16,3	98,5
11	PÄIVÄLUOTOT	3 126 000	-19,9	74,1
12	KÄTEISVARALUOTOT	888 605	3,6	15,8
13	MUUT	46 043	-36,8	23,3
SAAMISET JULKISELTA SEKTORILTA				
14	VALTION VELKAKIRJAT	-	-	-100,0
15	JOUKKOVELKAKIRJAT	435 385	3,6	12,7
16	VALTION METALLIRAHAVASTUU	558 855	0,6	15,7
17	MUUT	46 454	(X)	256,4
SAAMISET YRITYKSILTÄ				
18	VIENNIN RAHOITUS x)	1 788 070	-6,9	2,0
19	KOTIMAISTEN TOIMITUSTEN RAHOITUS x)	2 513 999	1,3	19,1
20	JOUKKOVELKAKIRJAT	163 242	-0,5	-12,9
21	MUUT x)	524 533	-1,1	5,4
22	MUUT VARAT	99 276	0,9	11,6
23	YHTEENSÄ	26 053 367	1,2	26,3
x)	LUOTOT YLEISÖLLE YHT:	3 592 024	0,3	14,3
	SIITÄ: VEKSELIT	588 203	-2,8	6,0
	LAINAT	3 003 821	1,0	16,1

I SUOMEN PANKIN TILA 31.12.1982 1 000 MK, JA SEN MUUTOKSET EDELLISEEN KUUKAUTEEN JA EDELLISEN VUODEN VASTAAVAAN KUUKAUTEEN VERRATTUNA %

B V A S T A T T A V A A

	1 000 MK	EDELL. KK:STA %	ED.VUOD.VAST.KK. %	
VALUUTTAVELAT				
33	VAIHDETTAVAT TILIT	16 969	-16,9	-58,3
34	SIDOTUT TILIT	4 772	-50,9	-91,3
MUUT ULKOMAISET VELAT				
37	KANSAINVÄLISEN VALUUTTARAHASTON MARKKATILIT	1 926 958	14,1	3,0
38	OSOITETUT ERITYISET NOSTO-OIKEUDET	833 397	14,8	14,8
39	MÄÄRÄAIKAISET VELAT	2 649 500	-25,5	(Z)
LIIKKEESSÄ OLEVA RAHA				
42	SETELIT	5 571 711	7,4	8,1
43	METALLIRAHA	490 286	3,1	10,8
44	LIIKKEESSÄ OLEVAT TALLETUSTODISTUKSET	1 700 000	-39,3	6,3
VELAT RAHOITUSLAITOKSILLE				
47	PANKKIEN SHEKKITILIT	6 167	32,9	(X)
48				
49	PÄIVÄTALLETUKSET	1 470 000	(Z)	36,1
50	KASSAVARANTOTALLETUKSET	3 131 676	0,1	25,7
51	PÄÄOMANTUONTITALLETUKSET	177 137	-17,3	-11,8
52	MUUT	6 594	-83,6	-72,8
VELAT JULKISELLE SEKTORILLE				
55	SHEKKITILIT	819	-4,0	-41,8
56	SUHDANNERAHASTOTALLETUKSET	-	-	-100,0
57	SUHDANNETALLETUKSET	-	-	-100,0
58	PÄÄOMANTUONTITALLETUKSET	49 382	1,7	(Z)
59	MUUT	86	-	-88,7
VELAT YRITYKSILLE				
61	INVESTOINTITALLETUKSET	1 416 271	-1,7	-0,6
62	PÄÄOMANTUONTITALLETUKSET	264 933	21,5	(Z)
63	TUONTIMAKSUTALLETUKSET	-	-	-
64	VIENTITALLETUKSET	-	-	-100,0
65	MUUT	5 454	-32,0	-31,5
66	MUUT VELAT	23 669	51,6	65,2
67	ARVONJÄRJESTELYTILIT	1 608 728	-7,4	164,1
OMA PÄÄOMA				
69	KANTARAHASTO	3 000 000	-	-
70	VARARAHASTO	1 031 707	-	37,5
71	KÄYTTÄMÄTTÖMÄT VOITTOVARAT	-	-	-
72	TULOSTILI	667 151	69,5	18,5
73	TILIVUODEN TAPPIO	-	-	-
75	YHTEENSÄ	26 053 367	1,2	26,3
76	SETELINANTO-OIKEUS	12 608 791	-1,8	18,3
77	KÄYTÖSSÄ	5 638 081	6,6	6,4
78	SETELINANTOVARA	6 970 710	-7,8	30,0

II POSTIPANKIN TILA 31.12.1982 1 000 MK, JA SEN MUUTOKSET EDELLISEEN KUUKAUTEEN JA EDELLISEN VUODEN VASTAAVAAN KUUKAUTEEN VERRATTUNA %

A	V A S T A A V A A	1 000 MK	EDELL. KK:STA %	EDELL. VUOD. VAST.KK. %	B	V A S T A A V A A	1 000 MK	EDELL. KK:STA %	ED. VUOD. VAST.KK. %
	RAHOITUSOMAISUUS					VIERAS PÄÄOMA			
	KOTIMAISET SAAMISET					KOTIMAISET VELAT			
1	KASSA JA SAAMISET SUOMEN PANKILTA	1 863 768	202,0	46,4	40	1) YLEISÖN TALLETUKSET	3 151 484	-7,1	3,0
2	ERYTYSTALLETUKSET SUOMEN PANKISSA	383 474	-3,5	24,6	41	MUUT SIIRTOVELAT	8 441 845	4,9	15,3
3	SAAMISET MUILTA PANKKEILTA	19 467	495,0	-72,3	42	ULKOMAAN RAHAN MÄÄRÄISET TALLETUKSET	238 797	-34,3	67,3
4	SAAMISET POSTI- JA TELELAITOKSELTA	303 318	15,5	280,9	43	VELAT SUOMEN PANKKILLE	84 936	-21,3	-5,4
5	SAAMISET VALTIOLTA	313 021	64,3	(X)	44	VELAT MUILLE PANKKEILLE	374 163	116,8	51,9
	LUOTOT YLEISÖLLE				45	VELAT VALTIOLLE	1 016 911	14,8	-6,1
6	POSTISIIRTOTILILUOTOT	435 035	-25,1	3,7	46	POSTISIIRTOTILI	1 720 195	74,8	109,2
7	VEKSELIT	567 303	-23,8	-22,2	47	VALTIOKONTTORIN TILI	1 790 180	11,2	15,6
8	LAINAT	10 743 387	0,2	13,3	48	MUUT VELAT VALTIOLLE	7 183	-92,0	-35,9
9	ULKOMAAN RAHAN MÄÄRÄISET LUOTOT	3 106 011	22,3	29,0	49	MAKSUJEN VÄLITYS	216 627	-40,1	120,5
10	ULKOMAAN RAHAN MÄÄRÄISET LUOTOT								
11	MAKSUJEN VÄLITYS	76 027	-	45,8					
	MUUT RAHOITUSVARAT								
12	ULKOMAISET SAAMISET	1 788 038	-1,6	41,3	50	ULKOMAISET VELAT	3 185 828	26,3	35,5
13	ULKOMAAN RAHAN MÄÄRÄISET	50 569	21,5	104,9	51	MARKKAMÄÄRÄISET	32 865	30,1	268,6
	MARKKAMÄÄRÄISET				52	ARVOSTUSERÄT	-	-	-
					53	VARAUKSET	746 300	31,9	31,9
14	VAIHTO-OMAISUUS	17 183	41,6	45,4					
15	ULKOMAAN RAHAT	521 967	-10,8	-7,1					
16	JOUKKOVELKAKIRJAT	14 305	8,7	78,9	54	VARARAHASTO	284 017	9,7	11,9
	MUU VAIHTO-OMAISUUS				55	ARVONKOROTUSRAHASTO	-	-	-
17	SIIJOITUSOMAISUUS	602 804	-4,8	32,9	56	MUUT RAHASTOT	-	-	-
18	JOUKKOVELKAKIRJAT	1 598	10,9	-91,1	57	VOITTO EDELLISILTÄ VUOSILTA	10 223	(Z)	0,1
19	OSAKKEET JA OSUUDET	83 057	35,0	41,4	58	TILIVUODEN VOITTO (31.12.)	-	-	-
20	KIINTEISTÖT JA KIINTEISTÖOSAKKEET				59	KOROT	-	-100,0	-
	JA OSUUDET				60	MUUT TULOT	-	-	-
	MUU SIIJOITUSOMAISUUS				61	SIIRTOVELAT (31.12)	510 689	(Z)	-0,7
21	KÄYTTÖOMAISUUS JA MUUT PITKÄV. MENOT	186 507	9,6	39,4					
22	OSAKKEET JA OSUUDET	198 290	-4,2	-2,2					
23	KIINTEISTÖT JA KIINTEISTÖOSAKKEET	72 813	-25,9	47,2					
24	OSUUDET	40 747	-33,2	187,2					
25	KONEET JA KALUSTO								
26	MUU OMAISUUS	1 790	(Y)	(Y)					
27	PALKAT JA SOSIAALIMENOT	-	-100,0	-					
28	VÄLITTÖMÄT VEROT	-	-100,0	-					
29	MUUT MENOT	421 764	(Z)	4,3	62	YHTEENSÄ	21 812 243	6,4	21,0
					63	VASTUUSITOUKUKSET	4 496 154	7,7	49,9
30	YHTEENSÄ	21 812 243	6,4	21,0					

1) ML. MUUT RAHOITUSLAITOKSET PAITSI RAHALAITOKSET; MUUT RAHOITUSLAITOKSET ERILLISINÄ LUOTONSAAJA- JA TALLETTAJASEKTOREINA TULUKOISSA VII JA XII

III LIIKEPANKKIEN TILA PANKEITTAIN 31.12.1982 , 1 000 MK

A	V A S T A V A A	HELINGIN OSAKEPANKKI	KANSALLIS- OSAKE-PANKKI	OSUUSPANKKIEN KESKUSPANKKI OY	PERUSPANKKI OY	SUOMEN YHDYSPANKKI OY	SÄÄSTÖPANK- KIEN KESKUS- OSAKE-PANKKI	ÅLANDS- BANKEN AB
	RAHOITUSOMAISUUS							
	KOTIMAISET SAAMISET							
1	KASSA JA SAAMISET SUOMEN PANKILTA	64 036	323 584	4 005	458	247 475	30 659	11 250
2	ERITYISTALLETUKSET SUOMEN PANKISSA	94 947	495 727	16 271	948	475 781	22 084	13 937
3	SAAMISET MUILTA PANKEILTA	73 983	106 916	4 277 164	6 585	343 979	3 128 271	106 630
4	SAAMISET VALTIOLTA	-	-	-	-	-	-	-
1)	LUOTOT YLEISÖLLE							
5	SHEKKILUOTOT	233 139	873 894	74 290	5 818	1 068 077	188 018	62 908
6	VEKSELIIT	383 329	827 327	622 534	50 967	571 059	804 379	34 026
7	LAINAT	2 553 598	13 840 903	972 138	154 194	12 690 770	2 110 547	430 088
8	ULKOMAAN RAHAN MÄÄRÄISET LUOTOT	468 757	4 519 497	649 622	-	5 596 923	531 457	120 154
9	MAKSUJEN VÄLITYS	73 582	1 187 741	389 415	-	1 138 359	42 305	19 094
10	MUUT RAHOITUSVARAT	16 624	106 008	19 589	81	88 550	44 750	14 421
	ULKOMAAN RAHAN MÄÄRÄISET							
11	MARKKAMÄÄRÄISET	1 481 743	6 931 231	460 271	1 788	8 051 465	592 915	35 745
12	MARKKAMÄÄRÄISET	6 412	61 740	289	-	20 220	904	-
	VAIHTO-OMAISUUS							
13	ULKOMAAN RAHAT	7 720	25 108	1 949	11 110	33 574	15 772	1 464
14	JOUKKOVELKAKIRJAT	91 073	370 419	107 090	-	222 607	44 552	75 329
15	MUU VAIHTO-OMAISUUS	17 115	-	15 617	-	-	23 556	-
	SIJOITUSOMAISUUS							
16	JOUKKOVELKAKIRJAT	95 761	1 858 863	1 053 496	4 165	1 792 457	1 001 686	4 000
17	OSAKKEET JA OSUUDET	7 833	113 291	6 268	91	109 235	15 529	237
18	KIINTEISTÖT JA KIINT. OSAKKEET JA OS.	11 674	253 746	33 325	39	93 893	136 650	3 721
19	MUU SIJOITUSOMAISUUS	-	-	-	-	-	-	-
	KÄYTTÖOMAISUUS JA MUUT PITKÄVAIK. MENOT							
20	OSAKKEET JA OSUUDET	53 918	312 254	94 262	2 126	437 526	95 014	6 329
21	KIINTEISTÖT JA KIINT. OSAKKEET JA OS.	406 341	1 518 952	103 555	3 746	1 046 866	110 510	38 968
22	KONEET JA KALUSTO	23 383	86 753	61 101	483	121 697	55 765	1 854
23	MUU KÄYTTÖOMAISUUS JA PITKÄVAIK. MENOT	13 822	213 086	4 365	188	90 273	7 725	2 810
24	MUU OMAISUUS	-	-	-	-	-	31 230	-
25	ARVOSTUSERÄT	689	-	-	-	-	-	-
26	PALKAT JA SOSIAALIMENOT	-	-	-	-	-	-	-
27	VÄLITÖMÄT VEROT	-	-	-	-	-	-	-
28	MUUT MENOT	-	-	-	-	-	-	-
29	SIIRTOSAAMISET (31.12.)	67 512	506 449	107 171	2 613	488 565	124 456	-
30	YHTEENSÄ	6 246 991	34 533 489	9 073 787	245 400	34 719 351	9 158 734	982 965

1) ML. MUUT RAHOITUSLAITOKSET PAITSI RAHALAITOKSET; MUUT RAHOITUSLAITOKSET ERILLISENÄ LUOTONSAAJASEKTORINA TAULUKOSSA XIII

III LIIKEPANKKIEN TILA PANKEITTAIN 31.12.1982 , 1 000 MK

B	V A S T A T T A V A A	HELSINGIN OSAKEPANKKI	KANSALLIS- OSAKE-PANKKI	OSUUSPANKKIEN KESKUSPANKKI OY	PERUSPANKKI OY	SUOMEN YHDYS- PANKKI OY	SÄÄSTÖPANK- KIEN KESKUS- OSAKE-PANKKI	ÅLANDS- BANKEN AB
	VIERAS PÄÄOMA							
	KOTIMAISET VELAT							
	YLEISÖN TALLETUKSET							
31	SHEKKITILIT	447 622	3 015 460	308 642	3 785	2 599 278	384 835	69 786
32	MUUT MARKKAMÄÄRÄISET TALLETUKSET	2 459 052	12 515 563	154 454	23 718	11 847 270	254 184	268 860
33	ULKOMAAN RAHAN MÄÄRÄISET TALLETUKSET	246 577	979 812	235 147	151	1 314 592	207 855	52 416
34	VELAT SUOMEN PANKILLE	220 443	394 900	961 713	-	1 000 291	953 525	51 261
35	VELAT MUILLLE PANKEILLE	18 243	172 438	3 050 470	162 000	165 128	3 309 559	23 425
36	VELAT VALTIOLLE	396	42 431	2 139 998	-	38 379	1 014 327	-
37	DEBENTTUURILAINAT	-	-	-	-	100 000	-	33 900
38	MUUT VELAT	241 976	1 350 340	307 539	28 996	721 292	529 568	199 642
39	MAKSUJEN VÄLITYS	149 570	1 363 185	415 353	1 113	1 314 407	50 864	16 732
	ULKOMAISET VELAT							
40	ULKOMAAN RAHAN MÄÄRÄISET	1 727 743	11 013 055	887 289	-	12 442 512	1 611 764	163 403
41	MARKKAMÄÄRÄISET	36 810	216 805	9 091	733	189 973	88 444	5 152
42	DEBENTTUURILAINAT	105 980	397 425	-	-	134 250	-	-
43	MUUT VELAT	-	-	-	-	-	-	-
44	ARVOSTUSERÄT	-	-	-	-	-	-	-
45	VARAUKSET	96 514	823 603	258 414	11 879	905 145	131 231	49 054
	OMA PÄÄOMA							
50	OSAKEPÄÄOMA	105 000	621 000	220 000	7 500	1 000 000	433 949	15 398
51	OSAKEANTI	-	-	-	-	-	-	-
52	VARARAHASTOT	117 893	317 346	18 700	1 727	175 089	25 100	7 050
53	ARVONKOROTUSRAHASTO	134 895	633 969	10 000	-	157 957	-	4 500
54	MUUT RAHASTOT	5 105	44 439	2 283	544	13 872	3 500	-
55	VOITTO EDELLISILTÄ VUOSILTA	1 121	922	183	-	12 119	173	16
56	TILIVUODEN VOITTO (31.12.)	13 075	75 692	20 570	604	115 243	32 236	2 027
57	KOROT	-	-	-	-	-	-	-
58	MUUT TULOT	-	-	-	-	-	-	-
59	SIIRTOVELAT (31.12.)	118 976	555 104	73 941	2 650	472 454	127 620	20 343
2) 60	YHTEENSÄ	6 246 991	34 533 489	9 073 787	245 400	34 719 351	9 158 734	982 965
61	VASTUUSITOUIMUKSET	3 123 778	15 232 455	3 123 927	130 947	16 110 757	4 013 797	174 167

1) ML. MUUT RAHOITUSLAITOKSET PAITSI RAHALAITOKSET; MUUT RAHOITUSLAITOKSET ERILLISENÄ TALLETTAJASEKTORINA Taulukossa VIII

2) TILOJEN YHTEENLASKETTU LOPPUSUMMA EI VASTAA (PÄITSI JOULUKUUSSA) Taulukon IV tilan loppusummaa, koska julkaisutavissa pankkikohtaisissa tilatiedoissa nettoutetaan jotkut tulo- ja menot, jotka vastaavasti taulukossa IV esitetään bruttomääräisinä

IV LIIKEPANKKIEN TILA 31.12.1982 1 000 MK, JA SEN MUUTOKSET EDELL.-KUUKAUTEEN JA EDELL.-VUOD.-VAST.-KUUKAUTEEN VERRATTUNA %

A V A S T A A V A		1 000 MK EDELL.- KK:STA VAST.-KK %	ED.VUOD.- VAST.-KK %	1 000 MK EDELL.- KK:STA VAST.-KK %	ED.VUOD.- VAST.-KK %	
RAHOITUSOMAISUUS						
KOTIMAISET SAAMISET						
1	KASSA	677133	-28.5	20.3	9369	-7.8
2	SAAMISET SUOMEN PANKILTA	4334	(X)	(X)	0	0.0
3	SHEKITILI SUOMEN PANKISTA	1119695	1.5	22.6	1001428	-1.1
4	MUUT SAAMISET SUOMEN PANKILTA	522899	20.5	-25.7	613702	22.7
5	SAAMISET MUILTA RAHALAITOKSILTA	7520629	7.2	29.2	2610612	11.5
6	TALLETUKSET MUISSA RAHALAITOKSISSA	2146593	4.4	79.3	351036	-26.7
7	MUUT SAAMISET MUILTA RAHALAITOKSILTA	0	0.0	-100.0	329303	-3.8
8	SAAMISET VALTIOLTA	48281820	2.7	19.3	38821	-0.3
9	LUGTOT YLEISÖLLE	2850497	16.3	-22.0	689	-20.1
10	SIIRTOSAAMISET (31.12.)	982192	(Z)	9.9	0	0.0
11	MAKSUKUJEN VÄLITYS	290023	-41.1	-25.8	0	0.0
12	MUUT SAAMISET	16930864	5.9	62.4	0	0.0
13	SAAMISET RAHALAITOKSILTA	26922	-21.2	-71.5	0	0.0
14	TALLETUKSET	132193	-5.0	113.2	0	0.0
15	ULKOmaan RAHAN MÄÄRÄISET	62031	6.5	(X)	0	0.0
16	MÄRKÄMÄÄRÄISET	51625	-16.9	-31.1	0	0.0
17	MUUT SAAMISET	441089	58.7	378.8	0	0.0
18	ULKOmaan RAHAN MÄÄRÄISET	314573	(Z)	14.6	0	0.0
19	MÄRKÄMÄÄRÄISET	617927	1.2	-13.5	94960718	-1.2
20	MUUT SAAMISET	41845	7.2	6.2	0	0.0
VAIHTO-OMAISUUS						
KOTIMAINEN VAIHTO-OMAISUUS						
21	JOUKKOVELKAKIRJAT	95902	26.0	27.5	0	0.0
22	MUU VAIHTO-OMAISUUS	293143	15.2	18.2	0	0.0
ULKOMAINEN VAIHTO-OMAISUUS						
23	ULKOmaan RAHAT	15236	11.0	9.3	0	0.0
24	JOUKKOVELKAKIRJAT	5785262	9.9	45.2	0	0.0
25	MUU VAIHTO-OMAISUUS	15797	0.6	-36.2	0	0.0
SIJOITUSOMAISUUS						
KOTIMAISET SIJOITUKSET						
26	JOUKKOVELKAKIRJAT	252484	16.4	24.3	0	0.0
27	MÄRKÄMÄÄRÄISET	308075	13.9	20.0	0	0.0
28	ULKOmaan RAHAN MÄÄRÄISET	224974	-0.6	-7.8	0	0.0
29	OSAKKEET JA OSUDET	0	0.0	0.0	0	0.0
30	KIINTEISTÖYHTEISÖJEN OSAKKEET JA OS.					
31	KIINTEISTÖT					
32	MUU SIJOITUSOMAISUUS					

1) ESITETÄÄN MYÖS TAUUSSA XIII ERILLISINÄ LUOTONSAAJARYHMINÄ

A V A S T A A V A		1 000 MK EDELL.- KK:STA VAST.-KK %	ED.VUOD.- VAST.-KK %	1 000 MK EDELL.- KK:STA VAST.-KK %	ED.VUOD.- VAST.-KK %	
RAHOITUSOMAISUUS						
KOTIMAISET SAAMISET						
1	KASSA	677133	-28.5	20.3	9369	-7.8
2	SAAMISET SUOMEN PANKILTA	4334	(X)	(X)	0	0.0
3	SHEKITILI SUOMEN PANKISTA	1119695	1.5	22.6	1001428	-1.1
4	MUUT SAAMISET SUOMEN PANKILTA	522899	20.5	-25.7	613702	22.7
5	SAAMISET MUILTA RAHALAITOKSILTA	7520629	7.2	29.2	2610612	11.5
6	TALLETUKSET MUISSA RAHALAITOKSISSA	2146593	4.4	79.3	351036	-26.7
7	MUUT SAAMISET MUILTA RAHALAITOKSILTA	0	0.0	-100.0	329303	-3.8
8	SAAMISET VALTIOLTA	48281820	2.7	19.3	38821	-0.3
9	LUGTOT YLEISÖLLE	2850497	16.3	-22.0	689	-20.1
10	SIIRTOSAAMISET (31.12.)	982192	(Z)	9.9	0	0.0
11	MAKSUKUJEN VÄLITYS	290023	-41.1	-25.8	0	0.0
12	MUUT SAAMISET	16930864	5.9	62.4	0	0.0
13	SAAMISET RAHALAITOKSILTA	26922	-21.2	-71.5	0	0.0
14	TALLETUKSET	132193	-5.0	113.2	0	0.0
15	ULKOmaan RAHAN MÄÄRÄISET	62031	6.5	(X)	0	0.0
16	MÄRKÄMÄÄRÄISET	51625	-16.9	-31.1	0	0.0
17	MUUT SAAMISET	441089	58.7	378.8	0	0.0
18	ULKOmaan RAHAN MÄÄRÄISET	314573	(Z)	14.6	0	0.0
19	MÄRKÄMÄÄRÄISET	617927	1.2	-13.5	94960718	-1.2
20	MUUT SAAMISET	41845	7.2	6.2	0	0.0
VAIHTO-OMAISUUS						
KOTIMAINEN VAIHTO-OMAISUUS						
21	JOUKKOVELKAKIRJAT	95902	26.0	27.5	0	0.0
22	MUU VAIHTO-OMAISUUS	293143	15.2	18.2	0	0.0
ULKOMAINEN VAIHTO-OMAISUUS						
23	ULKOmaan RAHAT	15236	11.0	9.3	0	0.0
24	JOUKKOVELKAKIRJAT	5785262	9.9	45.2	0	0.0
25	MUU VAIHTO-OMAISUUS	15797	0.6	-36.2	0	0.0
SIJOITUSOMAISUUS						
KOTIMAISET SIJOITUKSET						
26	JOUKKOVELKAKIRJAT	252484	16.4	24.3	0	0.0
27	MÄRKÄMÄÄRÄISET	308075	13.9	20.0	0	0.0
28	ULKOmaan RAHAN MÄÄRÄISET	224974	-0.6	-7.8	0	0.0
29	OSAKKEET JA OSUDET	0	0.0	0.0	0	0.0
30	KIINTEISTÖYHTEISÖJEN OSAKKEET JA OS.					
31	KIINTEISTÖT					
32	MUU SIJOITUSOMAISUUS					

1) ESITETÄÄN MYÖS TAUUSSA XIII ERILLISINÄ LUOTONSAAJARYHMINÄ

A V A S T A A V A		1 000 MK EDELL.- KK:STA VAST.-KK %	ED.VUOD.- VAST.-KK %	1 000 MK EDELL.- KK:STA VAST.-KK %	ED.VUOD.- VAST.-KK %	
RAHOITUSOMAISUUS						
KOTIMAISET SAAMISET						
1	KASSA	677133	-28.5	20.3	9369	-7.8
2	SAAMISET SUOMEN PANKILTA	4334	(X)	(X)	0	0.0
3	SHEKITILI SUOMEN PANKISTA	1119695	1.5	22.6	1001428	-1.1
4	MUUT SAAMISET SUOMEN PANKILTA	522899	20.5	-25.7	613702	22.7
5	SAAMISET MUILTA RAHALAITOKSILTA	7520629	7.2	29.2	2610612	11.5
6	TALLETUKSET MUISSA RAHALAITOKSISSA	2146593	4.4	79.3	351036	-26.7
7	MUUT SAAMISET MUILTA RAHALAITOKSILTA	0	0.0	-100.0	329303	-3.8
8	SAAMISET VALTIOLTA	48281820	2.7	19.3	38821	-0.3
9	LUGTOT YLEISÖLLE	2850497	16.3	-22.0	689	-20.1
10	SIIRTOSAAMISET (31.12.)	982192	(Z)	9.9	0	0.0
11	MAKSUKUJEN VÄLITYS	290023	-41.1	-25.8	0	0.0
12	MUUT SAAMISET	16930864	5.9	62.4	0	0.0
13	SAAMISET RAHALAITOKSILTA	26922	-21.2	-71.5	0	0.0
14	TALLETUKSET	132193	-5.0	113.2	0	0.0
15	ULKOmaan RAHAN MÄÄRÄISET	62031	6.5	(X)	0	0.0
16	MÄRKÄMÄÄRÄISET	51625	-16.9	-31.1	0	0.0
17	MUUT SAAMISET	441089	58.7	378.8	0	0.0
18	ULKOmaan RAHAN MÄÄRÄISET	314573	(Z)	14.6	0	0.0
19	MÄRKÄMÄÄRÄISET	617927	1.2	-13.5	94960718	-1.2
20	MUUT SAAMISET	41845	7.2	6.2	0	0.0
VAIHTO-OMAISUUS						
KOTIMAINEN VAIHTO-OMAISUUS						
21	JOUKKOVELKAKIRJAT	95902	26.0	27.5	0	0.0
22	MUU VAIHTO-OMAISUUS	293143	15.2	18.2	0	0.0
ULKOMAINEN VAIHTO-OMAISUUS						
23	ULKOmaan RAHAT	15236	11.0	9.3	0	0.0
24	JOUKKOVELKAKIRJAT	5785262	9.9	45.2	0	0.0
25	MUU VAIHTO-OMAISUUS	15797	0.6	-36.2	0	0.0
SIJOITUSOMAISUUS						
KOTIMAISET SIJOITUKSET						
26	JOUKKOVELKAKIRJAT	252484	16.4	24.3	0	0.0
27	MÄRKÄMÄÄRÄISET	308075	13.9	20.0	0	0.0
28	ULKOmaan RAHAN MÄÄRÄISET	224974	-0.6	-7.8	0	0.0
29	OSAKKEET JA OSUDET	0	0.0	0.0	0	0.0
30	KIINTEISTÖYHTEISÖJEN OSAKKEET JA OS.					
31	KIINTEISTÖT					
32	MUU SIJOITUSOMAISUUS					

1) ESITETÄÄN MYÖS TAUUSSA XIII ERILLISINÄ LUOTONSAAJARYHMINÄ

IV LIIKEPANKKIEN TILA 31.12.1982 1 000 MK, JA SEN MUUTOKSET EDELL.-KUUKAUTEEN JA EDELL.-VUOD.-VAST.-KUUKAUTEEN VERRATTUNA %

B	V A S T A T T A V A A	1 000 MK	EDELL.- % KK:STA VAST.KK	ED.-VUOD. % KK:STA VAST.KK	1 000 MK	EDELL.- % KK:STA VAST.KK	ED.-VUOD. % KK:STA VAST.KK
	VIERAS PÄÄOMA						
	KOTIMAISET VELAT						
1)	48 YLEISÖN TALLETUKSET	36414479	5.5	14.2	26489	02.2	41.6
	VELAT SUOMEN PANKILLE				246372	(7)	14.6
	49 SHEKKILUOTTO	142919	-58.9	-69.1	0	0.0	0.0
	50 MUUT VELAT SUOMEN PANKILLE	3439214	-17.5	67.3	0	0.0	0.0
	VELAT MUILLE RAHALAITOKSILLE				0	-100.0	0.0
1)	51 MUIDEN RAHALAITOSTEN TALLETUKSET	6493203	3.5	11.7	0	-100.0	0.0
	52 MUUT VELAT MUILLE RAHALAITOKSILLE	210762	25.6	-34.3	0	-100.0	0.0
	VELAT MUILLE RAHOITUSLAITOKSILLE				0	-100.0	0.0
1)	53 MUIDEN RAHOITUSLAITOS-TALLETUKS- VELAT MUUT VELAT MUILLE RAHOITUSLAIT.	1171880	-6.4	-14.7	0	-100.0	0.0
	54 MUUT VELAT MUILLE RAHOITUSLAIT.	115957	2.7	-45.8	0	-100.0	0.0
	56 VELAT VALTIOLLE	3235530	-0.3	19.1	0	-100.0	0.0
	57 DEBENTUURILAINAT	133900	16.4	16.4	0	-100.0	0.0
	58 MUUT VELAT	3263395	2.1	74.7	0	-100.0	0.0
	59 MAKSUJEN VÄLITYS	3311223	0.7	-16.0	0	-100.0	0.0
	60 SIIRTOVELAT (31.12.)	993858	(Z)	20.9	0	-100.0	0.0
	ULKOMAISET VELAT						
	VELAT RAHALAITOKSILLE						
	TALLETUKSET						
	61 ULKOMAAN RAHAN MÄÄRÄISET	20177583	7.8	40.8			
	62 MARKKAMÄÄRÄISET	488302	7.6	19.5			
	MUUT VELAT RAHALAITOKSILLE						
	63 ULKOMAAN RAHAN MÄÄRÄISET	5563780	20.5	130.0			
	64 MARKKAMÄÄRÄISET	10	48.9	400.0			
	65 DEBENTUURILAINAT	637655	-2.5	39.9			
	66 MUUT VELAT	2163200	21.6	117.8			
	67 SIIRTOVELAT (31.12.)	377229	(Z)	25.0			
	68 ARVOSTUSERÄT	0	0.0	0.0			
	69 VARAUKSET	2275841	29.8	30.1			
	OMA PÄÄOMA						
	70 OSAKEPÄÄOMA	2402847	32.5	33.0			
	71 OSAKEANTI	117893	-81.5	(X)			
	72 VARARAHASTO	580061	12.6	12.8			
	73 ARVONKOROTUSRAHASTO	807031	56.1	45.3			
	74 MUUT RAHASTOT	170106	-8.1	-39.7			
	YHTEENSÄ	94960718	-1.2	25.5			
	88 VASTUUSITOUKUKSET	41909828	1.3	16.6			
	89 SHEKKILUOTTOJEN MYÖNNETTY MÄÄRÄ	7349912	3.4	26.7			
	1) ESITETÄN MYÖS TAUUSSA VIII ERILLISINÄ TALLETTAJARYHMINÄ						

V KIINNITYSLUOTTOPANKKIEN TILA 31.12.1982 1 000 MK, JA SEN MUUTOKSET EDELLISEEN KUUKAUTEEN JA EDELLISEN VUODEN VASTAANVAAN KUUKAUTEEN VERRATTUNA %

A V A S T A A V A A		1 000 MK	ED.-	ED.-	1 000 MK	ED.-	ED.-
			KK-%	STIA	KK-%	KK-%	VASTI-KK
			%	%	%	%	%
RAHOITUSOMAISUUS							
KOTIMAISET SAAMISET							
1	KASSA	56	19.2	-24.3	5283922	3.6	20.6
2	SAAMISET SUJMENTA PANKILTA	32114	-50.6	-44.8	1136550	3.3	40.0
1)	3 SAAMISET MUILTA RAHALAITOKSILTA	203817	-41.2	-13.9	0	0.0	0.0
2)	4 SAAMISET MUILTA RAHOITUSLAITOKSILTA	3235	0.0	-2.1	0	0.0	0.0
5	5 SAAMISET VALIIOILTA	0	0.0	-100.0	116338	-0.2	41.4
6	6 LUGUOT YLEISILLE	9724892	8.7	23.7	15450	-0.8	61.9
7	7 SIIRTO-SAAMISET (31.12.)	266263	(Z)	18.4	92555	1.6	-1.0
8	8 MUUT RAHOITUSVARAT	142	-93.0	86.8	85070	-6.6	27.9
ULKOMAISET SAAMISET							
SAAMISET RAHALAITOKSILTA							
9	9 ULKOMAAN RAHAN MÄÄRÄISET	121	-0.8	611.8	1248572	14.0	14.6
10	10 MARKKAMÄÄRÄISET	0	0.0	0.0	603500	17.9	25.0
11	11 MUUT SAAMISET	0	0.0	0.0	0	0.0	0.0
12	12 SIIRTO-SAAMISET (31.12.)	219	(Z)	19.7	843318	19.4	21.2
SIJOITUSOMAISUUS							
13	13 JOURKKOVELKAKIRJALAINAT	18246	11.4	-34.4	70613	(Z)	9.5
14	14 OSARKEET JA OSUDET	3084	-0.3	6.3	0	0.0	0.0
15	15 MUU SJOITUSOMAISUUS	27013	-0.5	0.1	287638	22.3	22.3
KÄYTTÖOMAISUUS JA MUUT PITKÄV. MENOT							
16	16 OSARKEET JA OSUDET	410	9.0	9.9	154000	0.0	0.0
17	17 MUU KÄYTTÖOMAISUUS JA PITKÄV. MENOT	36954	-12.4	10.6	0	0.0	0.0
18	18 MUU OMAISUUS	10196	-11.6	-9.7	54704	0.2	9.6
19	19 ARVOSTUSERÄT	0	0.0	0.0	11866	-0.8	-0.8
20	20 KOROT	0	-100.0	0.0	7930	-11.7	-10.1
21	21 PALKAT JA SOSIAALIMENOT	0	-100.0	0.0	555	0.0	119.4
22	22 VÄLITTÖMÄT VEROT	0	-100.0	0.0	24651	(Z)	17.2
23	23 MUUT MENOT	0	-100.0	0.0	0	0.0	0.0
24	24	10326761	4.1	21.7	10326761	4.1	21.7
		YHTEENSÄ			YHTEENSÄ		
		53			54		
		54			54		

1) OSA TÄSTÄ LUOTONSAAJASEKTORINA TAULUSSA XVI; MUU OSA KIINNITYSLUOTTOPANKKIEN TALLETUKSIA MUISSA RAHALAITOKSISSA

2) ESITETÄÄN MYÖS TAULUSSA XVI ERILLISINÄ LUOTONSAAJARYHMINÄ

VI KOTIMAISTEN ULKOMAALAISTEN OMISTAMIEN RAHALAITOSEN TILA 31.12.1982 1000 MK, JA SEN MUUTOKSET EDELL. KUUKAUTEEN
 JA EDELL. VUOD. VAST. KUUKAUTEEN VERRATTUNA % EDELL. ED. VUOD. 1 000 MK EDELL. ED. VUOD. 1 000 MK EDELL. ED. VUOD.
 KK:STA VAST. KK % KK:STA VAST. KK %

A V A S T A A V A A		1 000 MK		%		1 000 MK		%	
RAHOITUSOMAISUUS									
KOTIMAISET SAAMISET									
1	KASSA	4	-50.0	(Z)		0	0.0	(Z)	0.0
2	SAAMISET SUOMEN PANKILTA								
3	SHEKITILI SUOMEN PANKISTA	349	-66.4	(Z)		0	0.0	(Z)	0.0
3	MUUT SAAMISET SUOMEN PANKILTA	6741	228.8	(Z)		0	0.0	(Z)	0.0
4	SAAMISET MUILTA RAHALAITOKSILTA					30	-25.0	(Z)	0.0
4	TALLETUKSET MUISSA RAHALAITOKSISSA	284467	45.0	(Z)		0	0.0	(Z)	0.0
5	MUUT SAAMISET MUILTA RAHALAITOKSILTA	0	0.0	(Z)		4259	0.6	(Z)	0.0
6	SAAMISET MUILTA RAHOITUSLAITOKSILTA	0	0.0	(Z)		5067	12.6	(Z)	0.0
9	SAAMISET VALTIOLTA	0	0.0	(Z)		2811	0.0	(Z)	0.0
10	LUOTOT YLEISÖLLE	336393	-10.8	(Z)		0	0.0	(Z)	0.0
11	MAKSUJEN VALITYS	90	-53.1	(Z)				(Z)	
12	SIIRTOSAAMISET (31.12.)	11739	(Z)	(Z)		1895	(Z)	(Z)	
13	MUUT RAHOITUSVARAT	429	591.9	(Z)					
ULKOMAISET SAAMISET									
SAAMISET RAHALAITOKSILTA									
TALLETUKSET									
14	ULKOMAAN RAHAN MAARAISET	224551	0.6	(Z)		0	0.0	(Z)	0.0
15	MARKKAMAARAISET	10100	-76.4	(Z)		0	0.0	(Z)	0.0
	MUUT SAAMISET					0	0.0	(Z)	0.0
16	ULKOMAAN RAHAN MAARAISET	10	900.0	(Z)		0	0.0	(Z)	0.0
17	MARKKAMAARAISET	0	0.0	(Z)		0	0.0	(Z)	0.0
18	VEKSELIT	0	0.0	(Z)		0	0.0	(Z)	0.0
19	MUUT SAAMISET	33	26.9	(Z)		0	0.0	(Z)	0.0
20	SIIRTOSAAMISET (31.12.)	2724	(Z)	(Z)		0	0.0	(Z)	0.0
VAIHTO-OMAISUUS									
KOTIMAINEN VAIHTO-OMAISUUS									
21	JOUKKOVELKAKIRJAT	0	0.0	(Z)					
22	MUUT VAIHTO-OMAISUUS	10	(Z)	(Z)					
ULKOMAINEN VAIHTO-OMAISUUS									
23	ULKOMAAN RAHAT	0	0.0	(Z)					
24	JOUKKOVELKAKIRJAT	0	0.0	(Z)					
25	MUUT VAIHTO-OMAISUUS	0	0.0	(Z)					
Sijoitusomaisuus									
Kotimaiset sijoitukset									
Joukkovelkakirjat									
26	Markkamääräiset	0	0.0	(Z)					
27	Ulkomaaan rahaa määräiset	0	0.0	(Z)					
28	Osakkeet ja osuudet	0	0.0	(Z)					
29	Kiinteistöyhteisöjen osakkeet ja os.	0	0.0	(Z)					
30	Kiinteistöt	0	0.0	(Z)					
31	Muut sijoitusomaisuus	0	0.0	(Z)					
Yhteensä		893704	-3.1	(Z)					

1) ESITETÄÄN MYÖS TAULUSSA XVII ERILLISINÄ LUOTONSAAJARYHMINÄ

VI KOTIMAISTEN ULKOMAALAISTEN OMISTAMIEN RAHALAITOSTEN TILA 31.12.1982 1000 MK, JA SEN MUUTOKSET EDELL. KUUKAUTEEN

JA EDELL. VUOD. VAST. KUUKAUTEEN VERRATTUNA %

B V A S T A T T A V A A		1 000 MK	EDELL. ED. VUOD. %	KK:STA VAST. KK %	1 000 MK	EDELL. ED. VUOD. %	KK:STA VAST. KK %
VIERAS PÄÄOMA							
KOTIMAISET VELAT							
1) 48	VLEISÖN TALLETUKSET	205846	-2.8 (Z)				
	VELAT SUOMEN PANKILLE	0	0.0 (Z)				
49	SHEKKILUOTTO	0	0.0 (Z)				
50	MUUT VELAT SUOMEN PANKILLE	0	0.0 (Z)				
	VELAT MUILLE RAHALAITOKSILLE	15000	-40.0 (Z)				
1) 51	MUIDEN RAHALAITOSTEN TALLETUKSET	0	0.0 (Z)				
52	MUUT VELAT MUILLE RAHALAITOKSILLE	0	0.0 (Z)				
	VELAT MUILLE RAHOITUSLAITOKSILLE	0	0.0 (Z)				
53	MUIDEN RAHOITUSLAITOST. TALLETUKS.	0	0.0 (Z)				
54	MUUT VELAT MUILLE RAHOITUSLAIT.	0	0.0 (Z)				
56	VELAT VALTIOLLE	0	0.0 (Z)				
57	DEBENTUURILAINAT	0	0.0 (Z)				
58	MUUT VELAT	5260	-95.1 (Z)				
59	MAKSUJEN VALITYS	172	13.2 (Z)				
60	SIIRTOVELAT (31.12.)	4533	(Z)				
ULKOMAISET VELAT							
VELAT RAHALAITOKSILLE							
TALLETUKSET							
61	ULKOMAAN RAHAN MÄÄRAISET	589980	33.5 (Z)				
62	MARKKAMÄÄRAISET	5955	-7.3 (Z)				
MUUT VELAT RAHALAITOKSILLE							
63	ULKOMAAN RAHAN MÄÄRAISET	0	0.0 (Z)				
64	MARKKAMÄÄRAISET	0	0.0 (Z)				
65	DEBENTUURILAINAT	0	0.0 (Z)				
66	MUUT VELAT	163	18.1 (Z)				
67	SIIRTOVELAT (31.12.)	14157	(Z)				
68	ARVOSTUSERAT	0	0.0 (Z)				
69	VARAUKSET	162	(Z)				
OMA PÄÄOMA							
70	OSAKEPÄÄOMA	60000	0.0 (Z)				
71	OSAKEANTI	0	0.0 (Z)				
72	VARARAHASTO	0	0.0 (Z)				
73	ARVONKOROTUSRAHASTO	0	0.0 (Z)				
74	MUUT RAHASTOT	0	0.0 (Z)				
80 TULOT VALUUTANVAIHDOSTA							
81	TOIMITUSMAKSUT JA PALKKIOT	0	0.0 (Z)				
82	PROVISIOT PANKKITAKAUKSISTA	0	0.0 (Z)				
83	TULOT ARVOPAPERIKAUPASTA	0	0.0 (Z)				
84	OSINGOT JA OSUUKSIEN KOROT	0	0.0 (Z)				
85	MUUT TULOT	0	0.0 (Z)				
86	YHTEENSÄ	893704	-3.1 (Z)				
88 VASTUUSITOUMUKSET							
89	SHEKKILUOTTOJEN MYÖNNETTY MÄÄRÄ	264179	-14.2 (Z)				
		300	0.0 (Z)				
1) ESITETÄÄN MYÖS TAULUSSA XI ERILLISINÄ TALLETTAJARYHMINÄ							

VII TALLETUKSET POSTIPANKISSA VAATEITTAIN 31.12.1982, 1 000 MK JA KPL

	KUUKAUDEN ALUSSA	OTOT	PANOT +	KUUKAUDEN LOPUSSA	TILEJÄ
	1 000 MK	1 000 MK	1 000 MK	1 000 MK	KPL (31.12.)
I KOTIMAISET TALLETUKSET					
A YLEISÖN TALLETUKSET					
MARKKAMÄÄRÄISET					
1 LUOTOTON POSTISIIRTOTILI	3 041 590	-280 224		2 761 366	114 762
2 LUOTOLLINEN POSTISIIRTOTILI	265 099	+7 600		272 699	1 644
3 MUU AVISTATILI	-			-	-
4 KÄYTTÖTILI	683 585	791 887	812 209	703 907	232 627
5 SÄÄSTÖ- JA KARTTUVA TALLETUSTILI	5 280 003	1 570 806	1 877 247	5 586 444	2 887 684
6 1-6 KK ITA/MTA	233 967	62 612	56 069	227 424	6 263
7 12 KK MTA	398 020	16 495	34 792	416 317	35 179
8 24 KK MTA	1 250 152	15 595	26 864	1 261 421	140 729
9 36 KK MTA	110 685	7 177	958	104 466	16 047
10 MUUT TALLETUSTILIT	88 265	183 288	236 888	141 865	124
ULKOMAAN RAHAN MÄÄRÄISET					
12 VAADITTAESSA MAKSETTAVA VALUUTTATILI	18 562	1 219 683	1 216 297	15 176	492
14 MUUT VALUUTTATALLETUSTILIT	344 735	897 998	776 885	223 622	3 235
YHTEENSÄ (1 - 14)	11 714 663		+44	11 714 707	3 438 786
B MUIDEN RAHALAITOSTEN TALLETUKSET					
16 POSTISIIRTOTILI	171 327		+201 367	372 694	1 806
17 VALUUTTATALLETUSTILIT	-			-	-
18 MUUT TALLETUSTILIT	-			-	-
19 C MUIDEN RAHOITUSLAITOSTEN TALLETUKSET	88 640		+29 242	117 882	..
23 D VALTION TALLETUKSET	886 181	15 890 561	16 021 291	1 016 911	5 332
YHTEENSÄ (1 - 23)	12 860 811		+361 383	13 222 194	3 445 924
II ULKOMAISTEN RAHALAITOSTEN TALLETUKSET					
25	2 135 149		+536 299	2 671 448	..
1) SIITÄ KIINNIITYSLUOTTOPANKKIEN TALLETUKSIA	1 210		-747	463	..

VIIITALLETUKSET LIIKEPANKKEISSA VAATEITTAIN 31.12.1982, 1 000 MK JA KPL

	1 000 MK	OTOT -	PANOT +	KUUKAUDEN LOPUSSA	TILEJÄ
I KOTIMAISET TALLETUKSET	1 000 MK	1 000 MK	1 000 MK	1 000 MK	KPL(31-12-)
A. YLEISÖN TALLETUKSET					
MARKKAMÄÄRÄISET					
LUOTOTON SHEKKITILI	1 3114762	-46842		3067920	138438
LUOTOILLINEN SHEKKITILI	2 2819515	+472589		3292104	57128
MUJ AVISTATILI	3 1995	3172	51593	50416	70
KÄYTTÖTILI	4 1204800	1243613	1210955	1172143	477916
SÄÄSTÖ- JA KARTTUVA TALLETUSTILI	5 12837824	4527392	5437701	13748133	4582297
1-6 KK ITA/MTA	6 400842	53439	67683	415086	10747
12 KK MTA	7 1384358	76234	99846	1407971	72763
24 KK MTA	8 8674835	241232	474671	8908273	402694
36 KK MTA	9 293355	19079	3352	277627	86121
MUUT TALLETUSTILIIT	10 795489	214606	540703	1121586	643

ULKOMAAN RAHAN MÄÄRÄISET

VAADITTAESSA MAKSETTAVA VALUUTTATILI	12 807294	8869857	8857389	794826	19402
MUUT VALUUTTATALLETUSTILIIT	14 2188441	10475783	10445737	2158394	107505
B MUIDEN RAHALAITUSTEN TALLETUKSET					
YHTEENSÄ (1-14)	34523510	+1890969		36414479	5955724
SHEKKITILI	16 351135				
VALUUTTATALLETUSTILIIT	17 41869	411535	+37463	388598	259
MUUT TALLETUSTILIIT	18 5873766	3306072	412905	43239	125
			3493672	6061366	4248

1) C MUIDEN RAHOITUSLAITOSTEN TALLETUKSET

D VALTION TALLETUKSET	23 0	0	0	0	0
YHTEENSÄ (1-23)	42041874	+2037687		44079561	5960356

II ULKOMAISTEN RAHALAITOSTEN TALLETUKSET

YHTEENSÄ (1-23)	25 19179149	+1486736		20665885	...
-----------------	-------------	----------	--	----------	-----

1) SIITÄ KIINNITYSLUOTTOPANKKIEN TALLETUKSIA

ULKOMAAN RAHAN MÄÄRÄISIÄ TALLETUKSIA				197297	..
				83331	..

IX TALLETUKSET SÄÄSTÖ- JA OSUUSPANKKEISSA VAATEITTAIN 31.12.1982, 1 000 MK JA KPL

	KUUKAUDEN ALUSSA		OTOT		PANDT		KUUKAUDEN LOPUSSA		TILEJÄ
	1 000 MK	1 000 MK	1 000 MK	1 000 MK	1 000 MK	1 000 MK	1 000 MK	KPL(31.12.)	
I S Ä S T Ö P A N K I T									
A VLEISÖN TALLETUKSET									
MARKKAMÄÄRÄISET									
LUOTOTON SHEKKITILI	1 1446176	+85714					1531890	50205	
LUOTOLLINEN SHEKKITILI	522823	+32312					555135	31039	
MUUVASTITILI	0	0			40000		40000	1	
KÄYTTÖTILI	1705664	2210651			2137630		1632643	519055	
SÄÄSTÖ-JA KARTTUVA TALLETUSTILI	x) 13924930	3897987			4481444		14508387	3320784	
1-6 KK ITA/MTA	x) 302591	37366			37337		302562	8983	
12 KK MTA	1108437	40820			75879		1143496	70985	
24 KK MTA	7124368	120361			259582		7263589	451698	
36 KK MTA	x) 344461	18471			4757		330747	160919	
MUUT TALLETUSTILIIT	600575	155085			216286		661776	326	
ULKOMAAN RAHAN MÄÄRÄISET	0	0			0		0	0	
	27080023	+890202					27970225	4613995	
YHTEENSÄ (1-12)									
B MUIDEN RAHALAITOSTEN TALLETUKSET									
SHEKKITILI	14978	-12827					2151	4	
MUUT TALLETUSTILIIT	90						90	2	
	18234	+1648					19882		
YHTEENSÄ (1-12)									
C MUIDEN RAHOITUSLAITOSTEN TALLETUKSET									
	0	0			0		0	0	
YHTEENSÄ(1-12)	27113325	+879023					27992348	4614001	

II O S U S P A N K I T

A VLEISÖN TALLETUKSET									
MARKKAMÄÄRÄISET									
LUOTOTON SHEKKITILI	1 1141875	+62542					1204417	43988	
LUOTOLLINEN SHEKKITILI	488602	+94339					582961	51122	
MUUVASTITILI	292	259			179		212	5	
KÄYTTÖTILI	2517488	2627056			2627055		2453747	652813	
SÄÄSTÖ-JA KARTTUVA TALLETUSTILI	x) 10646485	2879551			3341797		11108732	2481354	
1-6 KK ITA/MTA	x) 235274	27614			28194		235853	6284	
12 KK MTA	1031158	175437			234946		1090667	50371	
24 KK MTA	5528834	86708			200011		5642136	325329	
36 KK MTA	x) 199200	12697			2216		188719	88262	
MUUT TALLETUSTILIIT	226106	82178			134079		278007	195	
ULKOMAAN RAHAN MÄÄRÄISET	32528	16425			25715		41818	3275	
	22047841	+779408					22827249	3702998	
YHTEENSÄ (1-12)									
B MUIDEN RAHALAITOSTEN TALLETUKSET									
SHEKKITILI	0	0			0		0	0	
MUUT TALLETUSTILIIT	0	0			0		0	0	
	8191	+15641					23832		
YHTEENSÄ (1-12)									
C MUIDEN RAHOITUSLAITOSTEN TALLETUKSET									
	0	0			0		0	0	
YHTEENSÄ(1-12)	22056032	+795049					22851081	3702998	

x) KORJATUT TIEDOT

X TALLETUSPANKKIEN OTTOLAINAUS YHTEENSÄ VAATEITTAIN 31.12.1982,
1 000 MK JA %-MUUTOS EDELLISEN VUODEN VASTAAVASTA KUUKAUDESTA

	KUUKAUDEN ALUSSA	OTOT -	PANOT +	KUUKAUDEN LOPUSSA	%-MUUTOS EDELLISEN VUODEN VASTAAVASTA KK:STA
	1 000 MK	1 000 MK	1 000 MK	1 000 MK	
I KOTIMAISET TALLETUKSET					
A YLEISÖN TALLETUKSET					
MARKKAMÄÄRÄISET					
1 LUOTOTON SHEKKI- JA POSTISIIRTOTILI	8 744 403		-178 810	8 565 593	22,1
2 LUOTOLLINEN SHEKKI- JA POSTISIIRTOTILI	4 096 039		+606 840	4 702 879	18,5
3 MUU AVISTATILI	2 287	3 431		90 628	-19,0
4 KÄYTTÖTILI	6 111 537	6 936 946	6 787 849	5 962 440	18,9
5 SÄÄSTÖ- JA KARTTUVA TALLETUSTILI	x) 42 689 242	12 875 736	15 138 189	44 951 695	4,2
6 1-6 KK ITA/MTA	x) 1 172 674	181 032	189 283	1 180 925	3,6
7 12 KK MTA	3 921 973	308 986	445 464	4 058 451	16,0
8 24 KK MTA	22 578 189	463 898	961 128	23 075 419	21,7
9 36 KK MTA	x) 947 701	57 425	11 283	901 559	-40,6
10 MUUT TALLETUSTILIT	1 710 435	635 157	1 127 956	2 203 234	(Y)
ULKOMAAN RAHAN MÄÄRÄISET					
12 VAADITTAESSA MAKSETTAVA VALUUTTATILI	837 314	10 102 029	10 086 021	821 306	27,7
14 MUUT VALUUTTATALLETUSTILIT	2 554 246	11 377 718	11 236 032	2 412 530	44,2
YHTEENSÄ (1 - 14)	95 365 037		+3 560 623	98 926 660	14,1
B MUIDEN RAHALAITOSTEN TALLETUKSET					
16 SHEKKI- JA POSTISIIRTOTILI	537 440		+226 003	763 443	9,7
17 VALUUTTATALLETUSTILIT	41 869	411 535	412 905	43 239	-21,6
18 MUUT TALLETUSTILIT	5 873 856		+187 603	6 061 456	16,0
19 C MUIDEN RAHOITUSLAITOSTEN TALLETUKSET	1 366 659		-33 184	1 333 475	-14,1
D VALTION TALLETUKSET	886 181	15 890 561	16 021 291	1 016 911	-6,1
YHTEENSÄ (1 - 23)	104 072 042		+4 073 142	108 145 184	13,5
II ULKOMAISTEN RAHALAITOSTEN TALLETUKSET	21 314 298		+2 023 035	23 337 333	39,7
1) SIITÄ KIINNITYSLUOTOPANKKIEN TALLETUKSIA JA ULKOMAAN RAHAN MÄÄRÄISIÄ TALLETUKSIA	340 700		-142 940	197 760	-12,8
X) KORJATUT TIEDOT	96 912		-13 581	83 331	-36,9

	KUUKAUDEN ALUSSA	OTOT -	PANOT +	KUUKAUDEN LOPUSSA	TILEJÄ
	1 000 MK	1 000 MK	1 000 MK	1 000 MK	KPL(31.12.82)

I KOTIMAISET TALLETUKSET

A. YLEISÖN TALLETUKSET

MARKKAMÄÄRÄISET

1	0	0	0	0	0
2	0	0	0	0	0
3	76662	287231	284277	73708	26
4	0	0	0	0	0
5	0	0	0	0	0
6	0	0	0	0	0
7	0	0	0	0	0
8	0	0	0	0	0
9	0	0	0	0	0
10	120200	84900	72450	107750	67

ULKOMAAN RAHAN MÄÄRÄISET

VAADITTAESSA MAKSETTAVA VALUUTTATILI

MUUT VALUUTTATALLETUSTILIIT

B MUIDEN RAHALAITOSTEN TALLETUKSET

16	0	0	0	0	0
17	0	0	0	0	0
18	25000	10000	0	15000	1

C MUIDEN RAHOITUSLAITOSTEN TALLETUKSET

D VALTION TALLETUKSET

YHTEENSÄ (1-23)

II ULKOMAISTEN RAHALAITOSTEN TALLETUKSET

XII POSTIPANKIN ANTOLAINAUS VAATEITTAIN 31.12.1982, 1 000 MK JA KPL

	KUUKAUDEN ALUSSA	NOSTETTU +	MAKSETTU -	KUUKAUDEN LOPUSSA	LUOTTOJA KPL (31.12.)
	1 000 MK	1 000 MK	1 000 MK	1 000 MK	
I KOTIMAISET LUOTOT					
A LUOTOT YLEISÖLLE					
MARKKAMÄÄRÄISET					
1) POSTISIIRTOTILILUOTOT	402 786	-82 437		320 349	..
2) VEKSELIT	744 098	372 367	549 162	567 303	5 672
3) TAVALLISET VELKAKIRJALAINAT	8 534 113	474 718	393 288	8 615 543	153 767
4) KORKOTUKILAINAT	1 270 141	42 668	9 257	1 303 552	153 317
5) VALTION VAROISTA VÄLITETYT LAINAT	1 474 280	218 619	92 170	1 600 729	1 463
ULKOMAAN RAHAN MÄÄRÄISET					
7) LAINAT	1 137 462	400 665	140 028	1 398 099	380
8) MUUT	396 823	331 221	249 163	478 881	226
YHTEENSÄ (1 - 8)	13 959 703	+324 753		14 284 456	314 825
B LUOTOT MUILLE RAHALAITOKSILLE					
10) POSTISIIRTOTILILUOTOT	-	-	-	-	-
11) MUUT	-	-	-	-	-
2) C LUOTOT MUILLE RAHOITUSLAITOKSILLE	630 492	-63 212		567 280	..
D LUOTOT VALTIOLLE					
YHTEENSÄ (1 - 20)	14 590 195	+261 541		14 851 736	314 825
II LUOTOT ULKOMAILLE	404 397	-140 610		263 787	..
1) SIITÄ ULKOMAAN RAHAN MÄÄRÄISIÄ	905 480	185 558	40 331	1 050 707	320
2) SIITÄ ULKOMAAN RAHAN MÄÄRÄISIÄ	100 158	+78 166		178 324	..

I KOTIMAISET LUOTOT

	KUKKAUDEN ALUSSA	1 000 MK	NOSTETTU ↑	1 000 MK	MAKSETTU -	1 000 MK	KUUKAUDEN LOPUSSA	1 000 MK	LUOTTOJA
		1 000 MK		1 000 MK		1 000 MK		1 000 MK	KPL(31-12-)

A. LUOTOT YLEISÖLLE

MARKKAMÄÄRÄISET

SHEKKIILUOTOT	1	2497914					2089987		95198
VEKSELIT	2	3466835	1704668	-407927	1896176		3275328		584821
TAVALLISET VELKAKIRJALAINAT	3	29378764	1383837		1013737		29748864		71895
KORKOTUKILAINAT	4	1177430	41746		8578		1210597		2010
VALTION VAROISTA VÄLITETYT LAINAT	5	80667	1120		234		81553		

ULKOMAAN RAHAN MÄÄRÄISET

LAINAT	7	2330827	827638		529043		2629422		2770
MUUT	8	8100060	3385472		2239466		9246066		16435

YHTEENSÄ (1-8) 47032497 +1249320 48281817 773129

B LUOTOT MUILLE RAHALAITOKSILLE

SHEKKILUOTOT	10	911897					1185021		499
MUUT	11	6101002	992246	+273124	757640		6335608		76328

1) C LUOTOT MUILLE RAHOITUSLAITOKSILLE

D LUOTOT VALTIOLLE

	14	2055514		+91079			2146593		..
	20	0	0	0	0		0		0

II LUOTOT ULKOMAILLE

	22	537593		+149337			686930		..
--	----	--------	--	---------	--	--	--------	--	----

1) SIITÄ KIINNITYSLUOTTOPANKEILLE

ULKOMAAN RAHAN MÄÄRÄISIÄ LUOTTOJA		11056		-135			10921		..
-----------------------------------	--	-------	--	------	--	--	-------	--	----

YHTEENSÄ (1-20) 56100910 +1848129 57949039 849956

XV TALLETUSPANKKIEN ANTOLAINAUS YHTEENSÄ VAATEITTAIN 31.12.1982
1 000 MK JA %-MUUTOS EDELLISEN VUODEN VASTAAVASTA KUUKAUDESTA

		1 000 MK	+	1 000 MK	-	1 000 MK	1 000 MK	1 000 MK	%-MUUTOS EDELLISEN VUODEN VASTAAVASTA KK:STA
		KUUKAUDEN ALUSSA	NOSTETTU	MAKSETTU	KUUKAUDEN LOPUSSA				
I	KOTIMAISET LUOTOT								
	A LUOTOT YLEISÖLLE								
	MARKKAMÄÄRÄISET								
	SHEKKI- JA POSTISIIRTOTILILUOTOT	3 926 551	-458 923	4 251 507	3 467 628				-11,7
	VEKSELIT	7 979 020			7 685 677				-3,7
	TAVALLISET VELKAKIRJALAINAT	74 204 840	3 500 923	2 608 732	75 097 031				1,2
	KORKOTUKILAINAT	6 813 426	186 915	38 322	6 962 019				2,2
	VALTION VAROISTA VÄLITETYT LAINAT	4 745 948	257 528	136 276	4 867 200				2,6
1)	ULKOMAAN RAHAN MÄÄRÄISET								
	LAINAT	3 479 539	1 231 221	672 139	4 038 621				16,1
	MUUT	8 502 659	3 721 018	2 492 742	9 730 935				14,4
	YHTEENSÄ (1 - 8)	109 651 983	+2 197 128		111 849 111				2,0
	B LUOTOT MUILLE RAHALAITOKSILLE								
	SHEKKI- JA POSTISIIRTOTILILUOTOT	911 897	+273 124	757 640	1 185 021				30,0
	MUUT	6 101 002	992 246		6 335 608				3,8
2)	C LUOTOT MUILLE RAHOITUSLAITOKSILLE	2 690 602	+57 762		2 748 364				2,1
	D LUOTOT VALTIOLLE	-	-	-	-				-
II	LUOTOT ULKOMAILLE	119 355 484	+2 762 620		122 118 104				2,3
	YHTEENSÄ (1 - 20)	941 990	+8 727		950 717				0,9
1)	SIITÄ ULKOMAAN RAHAN MÄÄRÄISIÄ LUOTTOJA	905 480	185 558	40 331	1 050 707				16,0
2)	SIITÄ KIINNITYSLUOTTOYMPÄRISTÖN SAAMIA LUOTTOJA	-	-	-	-				-
2)	SIITÄ ULKOMAAN RAHAN MÄÄRÄISIÄ LUOTTOJA	111 214	+78 031		189 245				70,2

XVII KOTIMAISTEN ULKOMAALAISTEN OMISTAMIEN RAHALAITOSTEN ANTOLAINAUS 31.12.1982, 1000 MK JA KPL

	KUUKAUDEN ALUSSA	NOSIETTU +	MAKSETTU -	KUUKAUDEN LOPUSSA	LUOTTOJA
I KOTIMAISET LUOTOT	1 000 MK	1 000 MK	1 000 MK	1 000 MK	KPL (31.12.)
A. LUOTOT YLEISÖLLE					
MARKKAMÄÄRÄISET					
SHEKKITILILUOTOT	1 117	-	-	117	..
VEKSELIT	2 810	400	810	400	1
TAVALLISET VELKAKIRJALAINAT	3 11541	45	9009	2577	29
KORKOTUKILAINAT	4 0	0	0	0	0
VALTION VAROISTA VÄLITTEIYT LAINAT	5 0	0	0	0	0
ULKOMAAN RAHAN MÄÄRÄISET					
LAINAT	7 356174	69475	90350	335299	9
MUUT	8 0	0	0	0	0
YHTEENSÄ (1-8)	368642	-30249		338393	39
B LUOTOT MUILE RAHALAITOKSILLE					
SHEKKILUOTOT	10 0	0	0	0	0
MUUT	11 0	0	0	0	0
C LUOTOT MUILE RAHOITUSLAITOKSILLE					
	14 0	0	0	0	0
D LUOTOT VALTIOLLE					
	20 0	0	0	0	0
YHTEENSÄ (1-20)	368642	-30249		338393	39
II LUOTOT ULKOMAILLE					
	22 1		+42	43	..

LIITE 1

**SELVITYS PANKKITILASTOISSA KÄYTETTYÄ TERMINOLOGIASTA
(anto- ja ottolainaukset)**

	Pankkien ja kiinn.l. laitosten kk-tilasto		Pankkien 1/4 vuositilasto	Pankkien vuositilasto		Anto- ja ottol. tilasto	Tilastokatsaukset	Suomen tilastoll. vuosikirja	
	Taulut			Pankkikohtainen 2)	Ennako ja lopullinen 1)			3)	Anto- ja ottolainaus 3)
	II-III	IV-XII 1)							
Liikepankit	- Muut pankit	- Muut rahalaitokset	- Muut rahalaitokset	- Muut pankit	- Muut rahalaitokset			- Muut pankit	
Säästöpankit Osuuspankit Postipankki Kiinnitys- luottopankit Kiinnitys- luottolaitokset			- Muut rahoituslaitokset		- Muut rahoituslaitokset				
Muut luottolaitokset	- Yleisö (x)			- Yleisö (x)		- Yleisö (x)	- Yleisö (x)	- Yleisö (x)	- Yleisö (x)
Yleisö		- Yleisö	- Yleisö		- Yleisö				

Laaja yleisökäsite (x) sisältää muut paitsi pankit ja valtion (myös muut luottolaitokset).

Suppea yleisökäsite sisältää muut paitsi rahalaitokset, muut rahoituslaitokset ja valtion.

Pankkeja ovat Postipankki, liikepankit, osuuspankit, säästöpankit ja kiinnitysluottopankit.

Rahalaitoksia ovat Postipankki, liikepankit, osuuspankit ja säästöpankit.

Muita rahoituslaitoksia ovat kiinnitysluottopankit ja -laitokset, luotto-osakeyhtiöt, vakuutuslaitokset, luottokaupan rahoituslaitokset, palveluluottolaitokset, panttikonttorit ym. vastaavat rahoituslaitokset.

Muita luottolaitoksia ovat em. muut rahoituslaitokset paitsi kiinnitysluottopankit.

Rahalaitokset ja rahoituslaitokset ovat tilastokeskuksen sektoriluokituksen mukaisia käsitteitä. Pankit ja luottolaitokset pankkilakien mukaisia käsitteitä.

1) Luotot yleisölle sisältää kotimaiset ulkomaan rahan määräiset luotot; yleisön talletukset sisältää kotimaiset ulkomaan rahan määräiset talletukset
2) Pankkikohtaisissa tilatauluissa on yleisön luotoista erotettu omaksi eräkseen valtion varoista välitetyt lainat; muissa tauluissa ne sisältyvät luottoihin yleisölle.
3) kotimainen markkamääräinen anto- ja ottolainaus

TILASTOKESKUS
RahoitustilastotoimistoCENTRAL STATISTICAL OFFICE OF FINLAND
Financial statistics sectionPANKKIEN KUUKAUSITILASTO
(Tilastotiedotus-sarja RT), Suomi-Englanti termiluetteloTHE MONTHLY STATISTICS ON BANKS
(Financial Statistics series RT), Finnish-English glossary

Taululuettelo:

List of tables:

I	Suomen Pankin tila xx.xx.xx 1 000 mk, ja sen muutokset edelliseen kuukauteen ja edellisen vuoden vastaavaan kuukauteen verrattuna %	I	Statement of condition of the Bank of Finland on xx.xx.xx 1 000 marks and percentage changes from the previous month and the corresponding month of the previous year, per cent
II	Postipankin tila xx.xx.xx 1 000 mk, ja sen muutokset edelliseen kuukauteen ja edellisen vuoden vastaavaan kuukauteen verrattuna %	II	Statement of condition of the Postipankki on xx.xx.xx 1 000 marks and percentage changes from the previous month and the corresponding month of the previous year, per cent
III	Liikepankkien tila pankeittain xx.xx.xx 1 000 mk	III	Statements of condition of the commercial banks on xx.xx.xx 1 000 marks, by bank
IV	Liikepankkien tila xx.xx.xx 1 000 mk, ja sen muutokset edelliseen kuukauteen ja edellisen vuoden vastaavaan kuukauteen verrattuna %	IV	Statements of condition of the commercial banks on xx.xx.xx 1 000 marks and percentage changes from the previous month and the corresponding month of the previous year, per cent
V	Kiinnitysluottopankkien tila xx.xx.xx 1 000 mk, ja sen muutokset edelliseen kuukauteen ja edellisen vuoden vastaavaan kuukauteen verrattuna %	V	Statements of condition of the mortgage banks on xx.xx.xx 1 000 marks and percentage changes from the previous year and the corresponding month of the previous year, per cent
VI	Kotimaisten ulkomaalaisten omistamien rahalaitosten tila xx.xx.xx 1 000 mk	VI	Statements of condition of the domestic foreign-owned monetary institutions on xx.xx.xx 1 000 marks
VII	Talletukset Postipankissa vaateittain xx.xx.xx 1 000 mk	VII	Deposits held by the Postipankki on xx.xx.xx 1 000 marks, by type of claim
VIII	Talletukset liikepankeissa vaateittain, xx.xx.xx 1 000 mk	VIII	Deposits held by the commercial banks on xx.xx.xx 1 000 marks, by type of claim
IX	Talletukset säästö- ja osuuspankeissa vaateittain xx.xx.xx 1 000 mk	IX	Deposits held by the savings and co-operative banks on xx.xx.xx 1 000 marks, by type of claim
X	Talletuspankkien ottolainaus yhteensä vaateittain xx.xx.xx 1 000 mk, ja %-muutos edellisen vuoden vastaavasta kuukaudesta	X	Deposits held by the deposit banks on xx.xx.xx 1 000 marks and percentage changes from the previous year
XI	Kotimaisten ulkomaalaisten omistamien rahalaitosten ottolainaus xx.xx.xx 1 000 mk	XI	Deposits held by the domestic foreign-owned monetary institutions on xx.xx.xx 1 000 marks, by type of claim
XII	Postipankin antolainaus vaateittain xx.xx.xx 1 000 mk	XII	Lending by the Postipankki on xx.xx.xx 1 000 marks, by type of advance
XIII	Liikepankkien antolainaus vaateittain xx.xx.xx 1 000 mk	XIII	Lending by the commercial banks on xx.xx.xx 1 000 marks, by type of advance
XIV	Säästö- ja osuuspankkien antolainaus vaateittain xx.xx.xx 1 000 mk	XIV	Lending by the savings and co-operative banks on xx.xx.xx 1 000 marks, by type of advance
XV	Talletuspankkien antolainaus yhteensä vaateittain xx.xx.xx 1 000 mk, ja %-muutos edellisen vuoden vastaavasta kuukaudesta	XV	Lending by the deposit banks on xx.xx.xx 1 000 marks and percentage changes from the previous year
XVI	Kiinnitysluottopankkien antolainaus vaateittain xx.xx.xx 1 000 mk	XVI	Lending by the mortgage banks on xx.xx.xx 1 000 marks, by type of advance
XVII	Kotimaisten ulkomaalaisten omistamien rahalaitosten antolainaus xx.xx.xx 1 000 mk	XVII	Lending by the domestic foreign-owned monetary institutions on xx.xx.xx 1 000 marks

Taulujen sarakkeet

Columns of the tables

(taulu)

(table)

I-VI	Muutos edellisestä kuukaudesta, % Muutos edellisen vuoden vastaavasta kuukaudesta, %	I-VI	Change from the previous month, per cent Change from the corresponding month of the previous year, per cent
VII-XI	Kuukauden alussa Otot Panot Kuukauden lopussa Tilejä kpl (31.12.)	VII-XI	Beginning of month Drawings Deposits End of month Number of accounts (31.12.)
XII-XVII	Kuukauden alussa Nostettu Maksettu Kuukauden lopussa Luottoja kpl (31.12.)	XII-XVII	Beginning of month Drawings Repayments End of month Number of advances (31.12.)

Taulujen rivit:

Taulu Rivi
Table Row

I	A	Vastaavaa
		Kulta ja valuuttasaamiset
1		Kulta
2		Erityiset nosto-oikeudet
3		Varanto-osuus Kansainvälisessä valuutta- rahastossa
4		Vaihdeettavat valuutat
5		Sidotut valuutat
		Muut ulkomaiset saamiset
6		Ulkomaiset joukkovelkakirjat
7		Markkaosuus Kansainvälisessä valuutta- rahastossa
8		Määräaikaiset saamiset
		Saamiset rahoituslaitoksilta
9		Pankkien shekkitilit
10		Joukkovelkakirjat
11		Päiväluotot
12		Käteisvaraluotot
13		Muut
		Saamiset julkiselta sektorilta
14		Valtion velkakirjat
15		Joukkovelkakirjat
16		Valtion metallirahavastuu
17		Muut
		Saamiset yrityksiltä
18		Viennin rahoitus
19		Kotimaisten toimitusten rahoitus
20		Joukkovelkakirjat
21		Muut
22		Muut varat
23		Yhteensä
	B	Vastattavaa
		Valuuttavelat
33		Vaihdeettavat tilit
34		Sidotut tilit
		Muut ulkomaiset velat
37		Kansainvälisen valuuttarahaston markkatilit
38		Osoitetut erityiset nosto-oikeudet
39		Määräaikaiset velat
		Liikkeessä oleva raha
42		Setelit
43		Metalliraha
44		Liikkeessä olevat talletustodistukset
		Velat rahoituslaitoksille
47		Pankkien shekkitilit
49		Päivätalletukset
50		Kassavarantotalletukset
51		Pääomantuontitalletukset
52		Muut

Rows of the tables:

Assets
Gold and foreign exchange receivables
Gold
Special drawing rights
IMF reserve tranche
Convertible currencies
Tied currencies
Other foreign receivables
Foreign bonds
Mark subscription to Finland's quota in the IMF
Term receivables
Receivables from financial institutions
Banks' cheque accounts
Bonds
Call money market advances
Till-money credits
Other financial institution receivables
Receivables from the public sector
Government promissory notes
Bonds
Total coinage
Other public sector receivables
Receivables from corporations
Financing of exports
Financing of domestic deliveries
Bonds
Other corporate receivables
Other assets
Total
Liabilities
Foreign exchange liabilities
Convertible accounts
Tied accounts
Other foreign liabilities
IMF mark accounts
Allocations of special drawing rights
Term liabilities
Notes and coins in circulation
Notes
Coins
Deposit certificates in circulation
Claims of financial institutions
Banks' cheque accounts
Call money market deposits
Cash reserve deposits
Capital import deposits
Other financial institution claims

(I)	Velat julkiselle sektorille	Claims of the public sector
55	Shekkitilit	Cheque accounts
56	Suhdannerahastotalletukset	Counter-cyclical reserves
57	Suhdannetalletukset	Counter-cyclical deposits
58	Pääomantuontitalletukset	Capital import deposits
59	Muut	Other public sector claims
	Velat yrityksille	Claims of corporations
61	Investointi- ja alushankintatalletukset	Deposits for investment and ship purchase
62	Pääomantuontitalletukset	Capital import deposits
63	Tuontimaksutalletukset	Import levy deposits
64	Vientitalletukset	Export deposits
65	Muut	Other corporate claims
66	Muut velat	Other liabilities
67	Arvonjärjestelytilit	Equalization accounts
	Oma pääoma	Capital accounts
69	Kantarahasto	Primary capital
70	Vararahasto	Reserve fund
71	Käyttämättömät voittovarot	Undisposed profits
72	Tulostili	Net earnings
73	Tilivuoden tappio	Net loss for the accounting year (december 31)
75	Yhteensä	Total
76	Setelinanto-oikeus	Right of note issue
77	Käytössä	Utilized
78	Setelinantovara	Unused right of note issue
II	2 Erityistalletukset Suomen Pankissa	Special deposits in the Bank of Finland
4	Saamiset posti- ja telelaitokselta	Receivable from the Post and Teleinstitution
6	Postisiirtotililuotot	Overdrafts
7	Vekselit	Bills
8	Lainat	Loans
9	Ulkomaan rahan määräiset luotot	Advances denominated in foreign currency
30	Postisiirtotili	Postal giro account
31	Muut markkamääräiset talletukset	Other deposits in Finnish currency
32	Ulkomaan rahan määräiset talletukset	Deposits in foreign currency
36	Valtiokonttorin tili	The treasury account
	(Muiden nimikkeiden osalta katso taulu IV)	(for the rest look at explanations of table IV)
III	5 Shekkiluotot	Overdrafts
6	Vekselit	Bills
7	Lainat	Loans
8	Ulkomaan rahan määräiset luotot	Advances denominated in foreign currency
31	Shekkitilit	Cheque accounts
32	Muut markkamääräiset talletukset	Other deposits in Finnish currency
33	Ulkomaan rahan määräiset talletukset	Deposits in foreign currency
	(Muiden nimikkeiden osalta katso taulu IV)	(for the rest look at explanations of table IV)
IV ja VI A	Vastaavaa	Assets
	Rahoitusomaisuus	Cash and receivables
	Kotimaiset saamiset	Domestic receivables
1	Kassa	Cash
	Saamiset Suomen Pankilta	Receivables from the Bank of Finland
2	Shekkitili Suomen Pankista	Cheque account at the Bank of Finland
3	Muut saamiset Suomen Pankilta	Other receivables from the Bank of Finland

IV ja VI	Saamiset muilta rahalaitoksilta	Receivables from other banking institutions
4	Talletukset muissa rahalaitoksissa	Deposits in other banking institutions
5	Muut saamiset muilta rahalaitoksilta	Other receivables from other banking institutions
6	Saamiset muilta rahoituslaitoksilta	Receivables from other financial institutions
9	Saamiset valtiolta	Receivables from the central government
10	Luotot yleisölle	Advances to the public
11	Maksujen välitys	Payments in transit
12	Siirtosaamiset (31.12.)	Adjustment items (December 31)
13	Muut rahoitusvarat	Other cash and receivables
	Ulkomaiset saamiset	Foreign receivables
	Saamiset rahalaitoksilta	Receivables from banking institutions
	Talletukset	Deposits
14	Ulkomaan rahan määräiset	In foreign currency
15	Markkamääräiset	In Finnish currency
	Muut saamiset	Other receivables
16	Ulkomaan rahan määräiset	In foreign currency
17	Markkamääräiset	In Finnish currency
18	Vekselit	Bills
19	Muut saamiset	Other receivables
20	Siirtosaamiset (31.12.)	Adjustment items (December 31)
	Vaihto-omaisuus	Trading assets
	Kotimainen vaihto-omaisuus	Domestic trading assets
21	Joukkovelkakirjat	Bonds and debentures
22	Muu vaihto-omaisuus	Other trading assets
	Ulkomainen vaihto-omaisuus	Foreign trading assets
23	Ulkomaan rahat	Foreign currency
24	Joukkovelkakirjat	Bonds and debentures
25	Muu vaihto-omaisuus	Other trading assets
	Sijoitusomaisuus	Investment assets
	Kotimaiset sijoitukset	Domestic investments
	Joukkovelkakirjat	Bonds and debentures
26	Markkamääräiset	In Finnish currency
27	Ulkomaan rahan määräiset	In foreign currency
28	Osakkeet ja osuudet	Shares and partnerships
29	Kiinteistöyhteisöjen osakkeet ja osuudet	Real estate stocks and shares
30	Kiinteistöt	Real estate
31	Muu sijoitusomaisuus	Other investment assets
	Ulkomaiset sijoitukset	Foreign investments
32	Joukkovelkakirjat	Bonds and debentures
33	Muu sijoitusomaisuus	Other investment assets
	Käyttöomaisuus ja muut pitkävaikutteiset menot	Fixed assets and other long-term expenses
34	Osakkeet ja osuudet	Shares and partnerships
35	Kiinteistöyhteisöjen osakkeet ja osuudet	Real estate stocks and shares
36	Kiinteistöt	Real estate
37	Koneet ja kalusto	Machinery and equipment
38	Muu käyttöomaisuus ja pitkävaikutteiset menot	Other fixed assets and long-term expenses
39	Muu omaisuus	Other assets
40	Arvostuserät	Equalization items
41	Korot	Interest expenses
42	Palkat ja sosiaalimenot	Wages, salaries and social expenditure
43	Vuokrat	Rents and leases
44	Välittömät verot	Direct taxes
45	Muut menot	Other expenses
46	Yhteensä	Total

IV ja VI	B	Vastattavaa	Liabilities
		Vieras pääoma	External capital
		Kotimaiset velat	Domestic liabilities
	48	Yleisön talletukset	Deposits by the public
		Velat Suomen Pankille	Claims of the Bank of Finland
	49	Shekkiluotto	Overdrafts
	50	Muut velat Suomen Pankille	Other claims of the Bank of Finland
		Velat muille rahalaitoksille	Claims of other banking institutions
	51	Muiden rahalaitosten talletukset	Deposits by other banking institutions
	52	Muut velat muille rahalaitoksille	Other claims of other banking institutions
		Velat muille rahoituslaitoksille	Claims of other financial institutions
	53	Muiden rahoituslaitosten talletukset	Deposits by other financial institutions
	54	Muut velat muille rahoituslaitoksille	Other claims of other financial institutions
	56	Velat valtiolle	Claims of the central government
	57	Debentuurilainat	Debentures
	58	Muut velat	Other liabilities
	59	Maksujen välitys	Payments in transit
	60	Siirtovelat (31.12.)	Adjustment items (December 31)
		Ulkomaiset velat	Foreign liabilities
		Velat rahalaitoksille	Claims of banking institutions
		Talletukset	Deposits
	61	Ulkomaan rahan määräiset	In foreign currency
	62	Markkamääräiset	In Finnish currency
		Muut velat rahalaitoksille	Other claims of banking institutions
	63	Ulkomaan rahan määräiset	In foreign currency
	64	Markkamääräiset	In Finnish currency
	65	Debentuurilainat	Debentures
	66	Muut velat	Other liabilities
	67	Siirtovelat (31.12.)	Adjustment items (December 31)
	68	Arvostuserät	Equalization items
	69	Varaukset	Reserves
		Oma pääoma	Capital accounts
	70	Osakepääoma	Share capital
	71	Osakeanti	Share issue
	72	Vararahasto	Reserve fund
	73	Arvonkorotusrahasto	Equalization fund
	74	Muut rahastot	Other funds
	75	Käyttämätön voitto edellisiltä vuosilta	Undistributed profits from previous years
	76	Tilivuoden voitto (31.12.)	Net earnings for the accounting year (December 31)
	77	Tappio edellisiltä vuosilta	Net loss from previous years
	78	Tilivuoden tappio (31.12.)	Net loss for the accounting year (December 31)
	79	Korot	Interest income
	80	Tulot valuutanvaihdosta	Income on foreign exchange dealings
	81	Toimitusmaksut ja palkkiot	Commissions and fees
	82	Provisiot pankkitakauksista	Commissions on bank quarantees
	83	Tulot arvopaperikaupasta	Income on dealings in securities
	84	Osingot ja osuuksien korot	Dividends and interest income on partnerships
	85	Muut tulot	Other income
	86	Yhteensä	Total
	88	Vastuusitoumukset	Guarantee commitments
	89	Shekkiluottojen myönnetty määrä	Total amount of overdrafts granted
V	26	Obligaatiolainat	Bonds
	27	Debentuurilainat	Debentures
	28	Muut joukkovelkakirjat	Other bonds and debentures

(Muiden nimikkeiden osalta katso taulu IV)

(for the rest look at explanations of table IV)

VII-VIII ja X-XI	I	Kotimaiset talletukset	Domestic deposits
	A	Yleisön talletukset Markkamääräiset	Deposits by the public In Finnish currency
	1	Luoton shekkitali/postisiirtotili	Cheque and postal giro accounts without overdraft facility
	2	Luotollinen shekkitali/postisiirtotili	Cheque and postal giro accounts with overdraft facility
	3	Muu avistatili	Other sight deposits
	4	Käyttötili	Deposit accounts with cheque facilities
	5	Säästö- ja karttuva talletustili	Savings and deposit accounts
	6	1-6 kk ITA/MTA	1-6 months time deposits
	7	12 kk MTA	12-month time deposits
	8	24 kk MTA	24-month time deposits
	9	36 kk MTA	36-month time deposits
	10	Muut talletustilit	Other deposit accounts
		Ulkomaan rahan määräiset	In foreign currency
	12	Vaadittaessa maksettava valuuttatili	Foreign exchange accounts payable on demand
	14	Muut valuuttatalletustilit	Other foreign exchange deposits
		Yhteensä	Total
	B	Muiden rahalaitosten talletukset	Deposits by other banking institutions
	16	Shekkitali/postisiirtotili	Cheque and postal giro accounts
	17	Valuuttatalletustilit	Foreign exchange deposits
	18	Muut talletustilit	Other deposits
	C-19	Muiden rahoituslaitosten talletukset	Deposits by other financial institutions
	D-23	Valtion talletukset	Deposits by the central government
		Yhteensä	Total
	II-25	Ulkomaisten rahalaitosten talletukset	Deposits held by foreign banking institutions
IX		(Katso taulujen VII-VIII nimikkeet)	(look at explanations of tables VII-VIII)
XII-XIII, XV ja XVII	I	Kotimaiset luotot	Domestic advances
	A	Luotot yleisölle Markkamääräiset	Advances to the public In Finnish currency
	1	Shekkitaliluotot/postisiirtotililuotot	Overdrafts
	2	Vekselit	Bills
	3	Tavalliset velkakirjalainat	Ordinary loans
	4	Korkotukilainat	Interest subsidy loans
	5	Valtion varoista välitetyt lainat	Loans granted from state funds
		Ulkomaan rahan määräiset	In foreign currency
	7	Lainat	Loans
	8	Muut	Other advances
		Yhteensä	Total
	B	Luotot muille rahalaitoksille	Advances to other banking institutions
	10	Shekkitaliluotot/postisiirtotililuotot	Overdrafts
	11	Muut	Other advances
	C-14	Luotot muille rahoituslaitoksille	Advances to other financial institutions
	D-20	Luotot valtiolle	Advances to the central government
		Yhteensä	Total
	II-22	Luotot ulkomaille	Advances to foreign borrowers
XIV	I-II		
	6	Muista varoista välitetyt lainat	Loans granted from other funds
		(Muiden nimikkeiden osalta katso taulut XII-XIII ja XVII)	(for the rest look at explanations of tables XII-XIII and XVII)
XVI		(Katso taulujen XII-XIII ja XVII nimikkeet)	(look at explanations of tables XII-XIII and XVII)