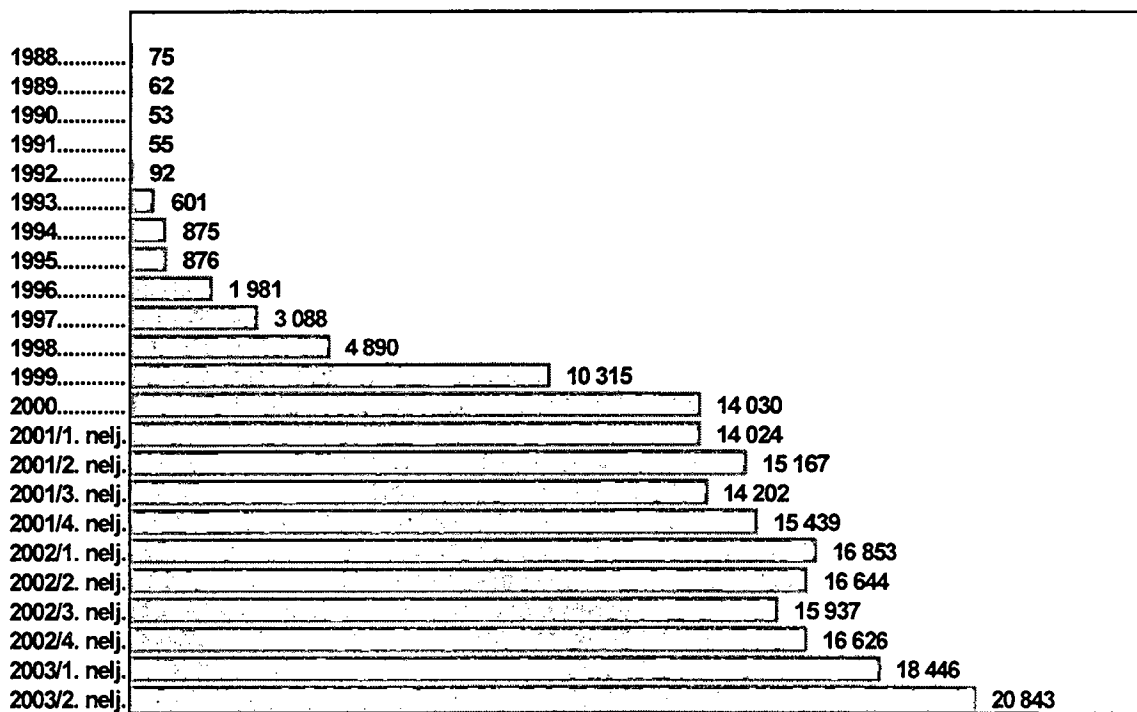


# Rahoitusmarkkinoiden kuukausisarjat

## Finansmarknadens månadsserier

2003 elokuu – augusti

Sijoitusrahastot vuosina 1988 - 2003, milj. euroa  
(Rahastojen arvo periodin lopussa)





# Rahoitusmarkkinoiden kuukausisarjat - Finansmarknadens månadsserier

## SISÄLLYS - INNEHÅLL

### Taulukot - Tablåer

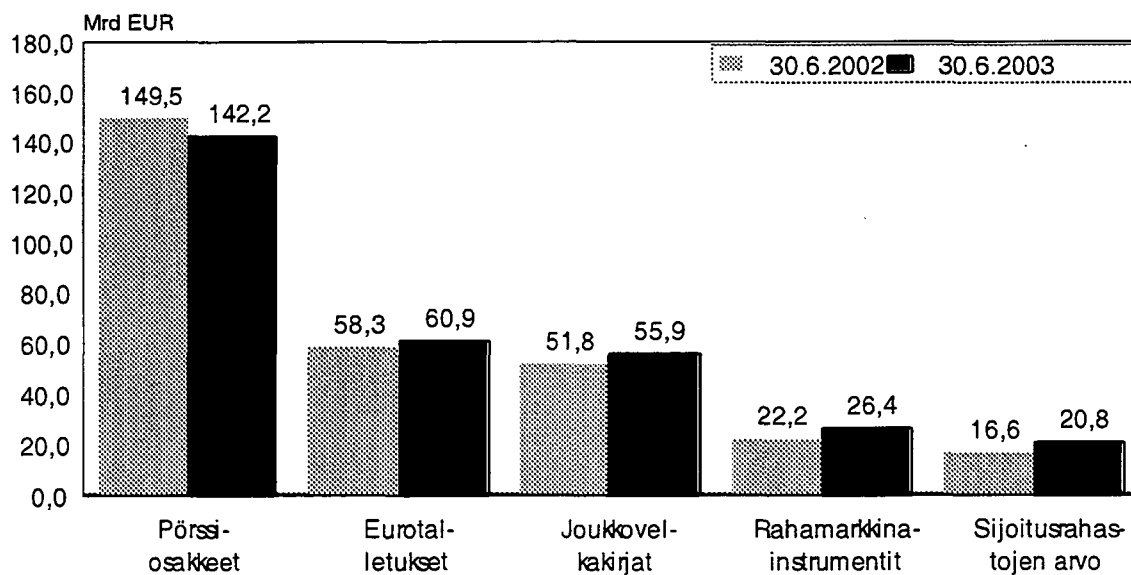
Sivu-Sidan

### Tiedustelut - Upplysningar

Puh.-Tel. (09) 17 341

4	Osakeindeksi - Aktieindex	Matti Virkkunen
5	Arvopaperit - Värdepapper	Matti Virkkunen
6	Joukkovelkakirjat - Masskuldebrev	Matti Virkkunen
7	Luotot ja talletukset - Krediter och depositioner	Tarja Husso
10	Korot - Räntor	Tarja Husso
11	Sijoitusrahastot - Placeringsfonder	Susanna Laine, Mirja Laine
18	Sisältö vuoden 2003 aikana - Innehåll under året 2003	Matti Virkkunen

## Rahoitusmarkkinoiden instrumentit 30.6.2002 ja 30.6.2003



**HEX-osaakeindeksi (28.12.1990 = 1000 Helsingin Arvopaperipörssin osakeindeksi)  
HEX-aktieindex (28.12.1990 = 1000 Helsingfors Fondbörs aktieindex)**

	Hex-yleisindeksi -	Hex-generalindeksi -	Hex-Portfoljindeksi -	Hex25/Hex25-Indeksi -	Hex25/Hex25-Index	HEXTech	pankki ja rahotus -	bank och finans	-vakuutus -	forsäkring	-sijoitus -	investering	kujutus ja liikenne	trafik och transport	kauppa	handel	mmut palvelut	övriga tjänster	metalli	metallindustri	-metsä	skogsindustri	-mönstäläyntykset	mångbranch	-energia	energi	-elintarvikke	livsmedelsindustri	-rakentaminen	byggnadindustri	-tele ja elektronikka	tele och elektronik	-lääke ja kemia	kemi	-viestinta	media och publik.	-muu	övrig industri
1.7.2003	5 420	2 349	1 235	650	1 023	1 109	1 036	1 634	2 023	4 624	2 705	3 267	9 888	1 083	944	1 251	4 250	863	1 134	1 508																		
2.7.2003	5 514	2 375	1 253	665	1 039	1 111	1 036	1 643	2 034	4 686	2 709	3 326	9 888	1 078	938	1 251	4 351	860	1 142	1 502																		
3.7.2003	5 551	2 387	1 259	669	1 030	1 120	1 042	1 643	2 039	4 690	2 702	3 396	9 944	1 070	941	1 251	4 382	870	1 144	1 516																		
4.7.2003	5 520	2 412	1 273	666	1 038	1 113	1 044	1 646	2 046	4 764	2 752	3 570	9 944	1 055	942	1 230	4 287	867	1 155	1 513																		
7.7.2003	5 749	2 488	1 315	685	1 053	1 161	1 048	1 656	2 046	4 828	2 832	3 857	9 944	1 084	952	1 230	4 479	870	1 159	1 505																		
8.7.2003	5 823	2 502	1 322	691	1 063	1 161	1 046	1 659	2 081	4 941	2 834	3 853	10 057	1 084	960	1 235	4 565	873	1 164	1 511																		
9.7.2003	5 937	2 499	1 317	690	1 049	1 158	1 036	1 662	2 062	5 006	2 826	3 821	10 170	1 074	967	1 279	4 730	872	1 163	1 509																		
10.7.2003	5 947	2 488	1 310	697	1 065	1 150	1 049	1 673	2 084	4 965	2 811	3 713	10 170	1 070	962	1 277	4 768	882	1 164	1 515																		
11.7.2003	5 917	2 492	1 312	697	1 056	1 152	1 069	1 681	2 106	4 960	2 827	3 754	10 170	1 061	962	1 281	4 720	878	1 173	1 507																		
14.7.2003	6 008	2 531	1 337	713	1 079	1 165	1 068	1 696	2 132	5 046	2 845	3 852	10 170	1 071	965	1 279	4 792	879	1 175	1 511																		
15.7.2003	5 975	2 524	1 335	716	1 089	1 169	1 068	1 713	2 142	5 093	2 827	3 811	10 170	1 067	977	1 273	4 756	878	1 167	1 530																		
16.7.2003	5 972	2 530	1 335	713	1 078	1 172	1 077	1 730	2 146	5 074	2 838	3 833	10 283	1 076	979	1 278	4 742	880	1 174	1 554																		
17.7.2003	5 454	2 469	1 303	670	1 057	1 162	1 070	1 722	2 133	4 943	2 820	3 880	10 283	1 077	967	1 259	4 069	880	1 171	1 544																		
18.7.2003	5 433	2 485	1 313	671	1 065	1 168	1 078	1 728	2 120	5 099	2 855	3 986	10 170	1 074	967	1 279	4 001	884	1 169	1 539																		
21.7.2003	5 353	2 472	1 303	661	1 057	1 161	1 093	1 720	2 126	5 060	2 832	3 981	10 170	1 083	960	1 278	3 903	884	1 174	1 531																		
22.7.2003	5 355	2 449	1 289	657	1 058	1 165	1 081	1 701	2 111	4 987	2 816	3 824	10 272	1 089	959	1 278	3 952	884	1 168	1 548																		
23.7.2003	5 370	2 451	1 290	665	1 053	1 172	1 099	1 691	2 123	5 044	2 839	3 794	10 170	1 090	964	1 263	3 973	888	1 163	1 544																		
24.7.2003	5 462	2 477	1 307	683	1 057	1 176	1 101	1 691	2 127	5 077	2 882	3 824	10 193	1 093	967	1 282	4 075	894	1 160	1 545																		
25.7.2003	5 414	2 479	1 310	684	1 057	1 169	1 103	1 676	2 135	5 160	2 880	3 851	10 193	1 086	962	1 282	4 004	897	1 166	1 560																		
28.7.2003	5 528	2 495	1 317	697	1 066	1 165	1 109	1 712	2 150	5 221	2 878	3 834	10 227	1 086	968	1 275	4 150	903	1 173	1 544																		
29.7.2003	5 506	2 492	1 314	700	1 061	1 169	1 109	1 721	2 155	5 266	2 881	3 790	10 272	1 090	955	1 275	4 129	902	1 183	1 564																		
30.7.2003	5 525	2 496	1 317	700	1 064	1 175	1 112	1 724	2 159	5 241	2 858	3 805	10 735	1 077	959	1 282	4 156	902	1 169	1 567																		
31.7.2003	5 553	2 503	1 323	698	1 075	1 178	1 104	1 713	2 168	5 322	2 905	3 830	10 735	1 063	962	1 281	4 176	904	1 186	1 572																		
XI 2002	6 309	2 507	1 290	600	1 148	1 082	1 029	1 707	1 969	4 438	2 643	3 949	10 698	945	959	1 368	5 258	943	1 023	1 436																		
XII 2002	6 153	2 542	1 314	613	1 166	1 131	1 046	1 742	2 005	4 352	2 738	3 940	11 377	986	979	1 465	5 005	982	1 019	1 494																		
I 2003	5 705	2 510	1 309	620	1 136	1 217	1 054	1 743	2 043	4 393	2 874	3 818	12 055	984	990	1 481	4 422	992	1 016	1 587																		
II 2003	5 148	2 315	1 201	577	1 036	1 096	1 052	1 649	1 994	4 264	2 731	3 354	11 848	971	940	1 442	3 917	892	985	1 549																		
III 2003	5 101	2 234	1 157	558	964	1 073	1 028	1 564	1 974	4 220	2 627	3 289	11 592	988	912	1 429	3 946	789	928	1 467																		
IV 2003	5 371	2 265	1 193	605	1 058	979	968	1 535	1 939	4 228	2 570	3 241	11 318	990	942	1 320	4 295	794	951	1 453																		
V 2003	5 519	2 321	1 222	640	1 048	1 033	988	1 562	2 006	4 554	2 572	3 302	10 147	1 001	971	1 321	4 434	833	1 037	1 469																		
VI 2003	5 629	2 375	1 254	660	1 061	1 101	1 007	1 615	2 030	4 699	2 652	3 354	9 919	1 053	959	1 260	4 509	848	1 096	1 499																		
VII 2003	5 621	2 472	1 304	684	1 058	1 157	1 073	1 688	2 106	5 004	2 824	3 759	10 184	1 077	960	1 267	4 322	882	1 165	1 532																		

Arvopaperiden keskkorkoja ja osinkotuottoja kuukauden ja vuoden aikana %  
 Medelräntor på värdepapper och dividendavkastningar på aktier per månad och under året %

	2003												Arvopaperit - Värdepapper			
	2002	V	VI	VII	VIII	IX	X	XI	XII	I	II	III		IV	V	VI
<b>Joukkovelkakirjojen nimelliset keskkorot - Nominella medelräntor på masskuldebrev</b>																
Yritykset - Företag	6,90	5,45	4,84	3,58	6,93	3,58	3,58	4,16	3,52	3,75	12,00	4,00				
Rahoituslaitokset - Finansieringsinstitut	4,20	4,10	3,63	3,84	3,84	3,19	4,16	2,77	2,77	2,92	3,08	3,31		2,59	3,40	
Valtio - Staten	5,37	4,00	3,40	3,40	3,40	4,01	3,10	5,00	5,00	2,70	2,75			3,00		
Kunnat - Kommuner																
<b>Yhteensä - Sammanlagt</b>	<b>5,39</b>	<b>5,06</b>	<b>4,84</b>	<b>3,57</b>	<b>5,53</b>	<b>3,39</b>	<b>3,79</b>	<b>4,93</b>	<b>4,93</b>	<b>2,97</b>	<b>2,78</b>	<b>4,00</b>	<b>4,00</b>	<b>2,99</b>	<b>3,40</b>	
<b>Osakkeiden efektiiviset osinkotuotot - Effektiv dividendavkastning på aktier</b>																
Pankit ja rahoitus - Bank och finans	4,85	5,35	6,26	6,61	6,45	7,33	6,49	6,55	6,55	6,51	6,64	5,85	5,17	5,49	5,35	5,48
Vakuutus ja sijoitus - Försäkring och investering	13,68	14,19	14,49	16,06	16,12	17,99	15,93	15,85	15,85	15,12	17,32	12,91	13,97	13,07	12,54	12,10
<b>Rahoitus yht. - Finansiering sammanlagt</b>	<b>5,48</b>	<b>5,98</b>	<b>6,96</b>	<b>7,39</b>	<b>7,19</b>	<b>8,12</b>	<b>7,21</b>	<b>7,29</b>	<b>7,29</b>	<b>7,21</b>	<b>7,55</b>	<b>6,46</b>	<b>5,76</b>	<b>6,10</b>	<b>5,94</b>	<b>6,05</b>
Kuljetus ja liikenne - Trafik och transport	3,90	3,94	4,06	4,28	4,31	4,56	4,58	4,45	4,45	4,35	5,49	6,38	6,54	6,41	6,13	5,92
Kauppa ja muut palvelut - Handel och övriga tjänster	3,99	4,19	4,41	4,50	4,82	4,85	4,61	5,16	5,16	5,04	5,44	5,47	5,18	5,22	5,10	5,52
<b>Teollisuus - Industri</b>	<b>2,39</b>	<b>2,80</b>	<b>2,90</b>	<b>3,01</b>	<b>2,96</b>	<b>2,83</b>	<b>2,51</b>	<b>2,50</b>	<b>2,50</b>	<b>2,60</b>	<b>3,01</b>	<b>3,20</b>	<b>3,12</b>	<b>2,96</b>	<b>2,85</b>	<b>2,91</b>
Siiitä: Därav:																
Metalliteollisuus - Metallindustri	5,19	5,37	5,31	5,53	5,91	6,27	6,17	6,14	6,14	6,26	5,14	5,13	6,53	7,18	6,24	6,01
Metsäteollisuus - Skogsindustri	3,45	3,54	4,12	4,68	4,81	4,93	4,71	4,84	4,84	4,89	5,52	5,60	5,69	5,60	5,40	4,98
Monialateollisuus - Mångbranschindustri	4,85	4,85	4,96	5,15	5,11	5,12	4,82	4,53	4,53	4,27	6,16	6,68	6,34	10,81	11,18	10,95
Elintarviketeollisuus - Livsmedelsindustri	3,19	3,32	3,54	3,50	3,59	3,77	3,82	4,01	4,01	3,56	4,26	4,39	4,27	4,14	4,24	4,18
Rakennusteollisuus - Byggindustri	5,57	5,41	5,59	7,32	7,54	7,52	7,51	7,02	7,02	6,85	8,48	9,23	10,03	10,02	10,47	10,36
Tietoliikenne ja elektronikka - Telekommunikation och elektronik	1,53	1,88	1,86	1,87	1,82	1,65	1,42	1,42	1,42	1,52	1,95	2,22	2,10	1,96	1,94	2,02
Kemian teollisuus - Kemi	3,88	4,12	4,17	4,49	4,55	4,94	5,02	4,80	4,80	4,74	6,29	6,62	6,60	6,26	3,00	5,90
Viestintä ja kustannus - Media och publication	3,83	3,73	4,43	4,97	4,64	4,99	5,04	5,03	5,03	5,05	5,01	4,98	5,05	4,57	4,40	4,15
Muut - Övriga	3,76	4,21	4,26	4,31	4,26	4,23	4,20	4,09	4,09	3,98	4,46	6,14	6,32	6,19	4,29	5,45
<b>Kaikki yhteensä - Sammanlagt</b>	<b>2,89</b>	<b>3,35</b>	<b>3,53</b>	<b>3,69</b>	<b>3,63</b>	<b>3,55</b>	<b>3,17</b>	<b>3,15</b>	<b>3,15</b>	<b>3,25</b>	<b>3,68</b>	<b>3,69</b>	<b>3,56</b>	<b>3,43</b>	<b>3,31</b>	<b>3,37</b>

**Euromääräiset joukkovelkakirjat, milj. EUR**  
**Masskuldebrev i euro, milj. EUR**

**Joukkovelkakirjat -**  
**Masskuldebrev**

Heinäkuu 2003 Juli 2003	Yleisölainat - Lån för allmänheten		Verottomat - Skattefria		Erillislainat - Lån för andra än allmänheten		Lainat yhteensä - Lån sammanlagt	
	Verolliset - Skattepligtiga	Kanta	Kuole-tukset - Amorteeringar	Kanta	Liikkeen laskut - Amorteeringar	Kanta	Liikkeen laskut - Amorteeringar	Kanta
Yritykset - Företag			2 909,9		17,2	525,3	17,2	3 435,2
Rahoituslaitokset - Finansieringsinstitut	10,9		4 294,1		2,7	421,2	0,0	4 715,3
Siitä: Pankit - Därav: Banker	10,9		2 830,1		1,1	225,2	0,0	3 055,3
Valtio(1) - Staten(1)	4,9		47 525,8			168,2	4,9	47 694,0
Kunnat - Kommuner			10,1			51,5		61,6
VTY:t - Icke vinstsyftande sammanslutningar			0,1			1,4		1,5
<b>Yhteensä - Sammanlagt</b>	<b>0,0</b>	<b>15,8</b>	<b>54 740,0</b>		<b>19,9</b>	<b>1 167,6</b>	<b>0,0</b>	<b>55 907,6</b>

**Euromääräiset joukkovelkakirjat, lainojen nostot ja kuoletukset vuoden alusta lähtien, milj. EUR**  
**Masskuldebrev i euro, emittieringar av lån från början av året, milj. EUR**

1.1.-31.7.2003	Yleisölainat - Lån för allmänheten		Verottomat - Skattefria		Erillislainat - Lån för andra än allmänheten		Lainat yhteensä - Lån sammanlagt	
	Verolliset - Skattepligtiga	Kanta	Kuole-tukset - Amorteeringar	Kanta	Liikkeen laskut - Amorteeringar	Kanta	Liikkeen laskut - Amorteeringar	Kanta
Yritykset - Företag	7,0	110,2	2 909,9		45,6	148,6	52,6	258,8
Rahoituslaitokset - Finansieringsinstitut	902,2	740,0	4 294,1		40,0	261,8	942,2	1 001,8
Siitä: Pankit - Därav: Banker	630,2	534,0	2 830,1		40,0	236,5	670,2	770,5
Valtio(1) - Staten(1)	11 541,5	5 567,2	47 525,8	0,7			168,2	11 541,5
Kunnat - Kommuner		20,2	10,1				51,5	0,0
VTY:t - Icke vinstsyftande sammanslutningar			0,1				1,4	0,2
<b>Yhteensä - Sammanlagt</b>	<b>12 450,7</b>	<b>6 437,6</b>	<b>54 740,0</b>	<b>0,7</b>	<b>85,6</b>	<b>422,7</b>	<b>1 167,6</b>	<b>12 536,3</b>
								<b>6 861,0</b>
								<b>55 907,6</b>

(1) Valtion lainojen liikkeeseen laskut = lainojen myynnit - (1) Emitteringar av statens lån = försäljningar av lån

**Luotot ja talletukset -  
Krediter och depositioner**

**Kotimainen antolainaus yleisölle ja ottolainaus yleisöltä, milj. EUR(1)  
Inhemska utlåning till allmänheten och infåning av allmänheten, milj. EUR(1)**

	30.6.2003*	K	VV	VV	30.6.2003*	K	VV	VV
	Milj. EUR	Milj. EUR	%	Milj. EUR	Milj. EUR	%	Milj. EUR	%
<b>A. Antolainaus - Utlåning</b>								
Säästöpankit - Sparbanker	77 826	883	1,1	6 298	609	1,0	2 536	4,2
Osuuspankit - Andelsbanker	5 251	45	0,9	366	38	0,7	381	7,4
Liikepankit - Affärsbanker	20 447	224	1,1	1 937	153	0,8	1 236	6,4
Ulkomaiset pankit - Utländska banker	46 950	451	1,0	3 356	345	1,0	719	2,1
	5 178	163	3,3	639	58	4,6	124	10,3
<b>B. Talletukset - Depositioner</b>								
Säästöpankit - Sparbanker					62 774		2 536	
Osuuspankit - Andelsbanker					5 528		381	
Liikepankit - Affärsbanker					20 492		1 236	
Ulkomaiset pankit - Utländska banker					34 897		719	
Osuuskauppojen säästökassat - Handelslagens sparkassar					1 329		124	
					528		76	
<b>Pankit - Banker</b>								
<b>I. Euromääräiset - I. euro</b>								
Säästöpankit - Sparbanker	77 826	883	1,1	6 298	594	1,0	2 460	4,1
Osuuspankit - Andelsbanker	77 002	994	1,3	6 688	523	0,9	2 535	4,3
Liikepankit - Affärsbanker	5 247	45	0,9	367	38	0,7	379	7,4
Ulkomaiset pankit - Utländska banker	20 447	224	1,1	1 937	154	0,8	1 237	6,4
	46 232	536	1,2	3 599	274	0,8	773	2,4
	5 076	189	3,9	785	57	4,8	146	13,2
<b>2. Muut kuin euromääräiset - I utländsk valuta exkl. euro</b>								
Säästöpankit - Sparbanker	824	-111	-11,9	-390	71	5,4	-75	-5,1
Osuuspankit - Andelsbanker	4	0	0,0	-1	0	0,0	2	20,0
Liikepankit - Affärsbanker	0	0	0,0	0	-1	-4,8	-1	-4,8
Ulkomaiset pankit - Utländska banker	718	-85	-10,6	-243	71	5,9	-54	-4,0
	102	-26	-20,3	-146	75	1,4	-22	-22,7

(1) Käsitteeseen "yleisö" kuuluvat pankkeja ja valtiota lukuunottomatta kaikki kotimaiset talousyksiköt.

(1) Begreppet "allmänheten" omfattar förutom bankerna och staten alla inhemska ekonomiska enheter.

K = muutos edellisestä kuukaudesta - förändring från föregående månad

VV = muutos edellisen vuoden vastaavasta ajankohdasta - förändring från motsvarande period föregående år

\* Lähde: Suomen Pankki. Luvut eroavat Suomen Pankin "Rahoitusmarkkinat - tilastokatsaus 3.2003" julkaisun tiedoista. Tilastokeskuksen tietoja on tasokorotettu kattamaan kaikki a.o. pankkiryhmään kuuluvat yksiköt. -

\* Källa: Finlands Bank. Uppgifterna avviker från uppgifterna i Finlands Banks publikation "Finansmarknaden - Statistisk översikt 3.2003". Statistikcentralens uppgifter har nivåkorrigerad att täcka alla enheter inom resp. bankgrupp.

Kotimainen antolainaus yleisölle, milj. EUR, (Laaja yleisökasite)  
Inhemsk utlåning till allmänheten, milj. EUR, (Det vidsträta begreppet allmänheten)

Luotot -  
Krediter

	2003											VI*
	VII	VIII	IX	X	XI	XII	I	II	III	IV	V	
<b>A.1 Antolainaus - Utlåning</b>	72 422	73 243	73 672	74 390	75 230	74 155	73 823	74 388	76 211	75 205	76 943	77 826
Säästöpankit - Sparbanker	4 910	4 952	4 991	5 020	5 045	5 144	5 071	5 098	5 160	5 150	5 206	5 251
Osuuspankit - Andelsbanker	18 652	18 879	18 998	19 109	19 259	19 308	19 436	19 612	19 956	19 804	20 223	20 447
Liikepankit - Affärsbanker	44 294	44 652	44 814	45 272	45 882	44 529	44 190	44 575	45 981	45 179	46 499	46 950
Ulkomaiset pankit - Utländska banker	4 566	4 760	4 869	4 989	5 044	5 174	5 126	5 103	5 114	5 072	5 015	5 178
<b>Pankit - Banker</b>	72 422	73 243	73 672	74 390	75 230	74 155	73 823	74 388	76 211	75 205	76 943	77 826
<b>1. Euromääräinen - I euro</b>	71 157	71 974	72 431	73 033	73 866	72 825	72 714	73 360	75 248	74 255	76 008	77 002
1.1 Shekkitiliuotot - Checkkrediter	2 139	2 127	2 024	2 054	2 187	2 094	1 964	2 020	2 194	2 086	2 114	2 141
1.2 Vekselit - Växlar	60	64	61	58	57	59	57	58	59	59	59	58
1.3 Velkakirjalainat - Skuldebrevslån	68 231	69 047	69 600	70 198	70 895	69 937	69 948	70 529	72 261	71 350	73 098	74 058
1.4 Valtion varoista välitetyt lainat - Lån förmedlade av statsmedel	727	736	746	723	727	735	745	753	734	760	737	745
Säästöpankit - Sparbanker	4 906	4 947	4 986	5 016	5 041	5 140	5 067	5 094	5 155	5 146	5 202	5 247
Osuuspankit - Andelsbanker	18 652	18 879	18 998	19 109	19 259	19 308	19 436	19 612	19 956	19 804	20 223	20 447
Liikepankit - Affärsbanker	43 297	43 650	43 830	44 166	44 763	43 430	43 279	43 741	45 192	44 401	45 696	46 232
Ulkomaiset pankit - Utländska banker	4 302	4 498	4 617	4 742	4 803	4 947	4 932	4 913	4 945	4 904	4 887	5 076
<b>2. Muu kuin euromääräinen - I utländsk valuta exkl. euro</b>	1 265	1 269	1 241	1 357	1 364	1 330	1 109	1 028	963	950	935	824
Säästöpankit - Sparbanker	4	5	5	4	4	4	4	4	5	4	4	4
Osuuspankit - Andelsbanker	0	0	0	0	0	0	0	0	0	0	0	0
Liikepankit - Affärsbanker	997	1 002	984	1 106	1 119	1 099	911	834	789	778	803	718
Ulkomaiset pankit - Utländska banker	264	262	252	247	241	227	194	190	169	168	128	102
<b>A.2 Uudet euromääräiset luotot - Nya lån i euro</b>	4 112	3 067	3 262	3 084	3 385	4 446				3 970	4 991	
Säästöpankit - Sparbanker	160	168	183	193	166	161				209	231	
Osuuspankit - Andelsbanker	586	595	588	618	562	583				690	817	
Liikepankit - Affärsbanker	3 286	2 074	2 314	2 102	2 421	3 439				2 862	3 630	
Ulkomaiset pankit - Utländska banker	80	230	177	171	236	263				209	313	

\* Lähde: Suomen Pankki. Luvut eroavat Suomen Pankin "Rahoitusmarkkinat - tilastokatsaus 7.2003" julkaisun tiedoista. Tilastokeskuksen tietoja on tasokorotettu kattamaan kaikki a.o. pankkiryhmään kuuluvuudet yksiköt - \* Källa: Finlands Bank. Uppgifterna avviker från uppgifterna i Finlands Banks publikation "Finansmarknaden - Statistisk översikt 7.2003". Statistikcentralens uppgifter har nivåkorrigerad att täcka alla enheter inom resp. bankgrupp.

**Kotimainen ottolainaus yleisöltä, milj. EUR, (Laaja yleisökäsite)**  
**Inhenskt inlåning av allmänheten, milj. EUR, (Det vidsträta begreppet allmänheten)**

	2003												VI*
	VII	VIII	IX	X	XI	XII	I	II	III	IV	V		
<b>B. Talletukset - Depositioner</b>	<b>59 191</b>	<b>60 157</b>	<b>60 565</b>	<b>60 721</b>	<b>61 543</b>	<b>62 704</b>	<b>62 966</b>	<b>61 028</b>	<b>61 037</b>	<b>62 761</b>	<b>62 165</b>	<b>62 774</b>	
Säästöpankit - Sparbanker	5 070	5 181	5 251	5 243	5 298	5 307	5 381	5 345	5 366	5 414	5 490	5 528	
Osuuspankit - Andelsbanker	18 870	19 321	19 639	19 666	19 983	19 990	20 227	19 946	19 933	20 299	20 339	20 492	
Liikepankit - Affärsbanker	33 631	33 983	34 010	34 189	34 513	35 651	35 600	34 061	34 002	35 283	34 552	34 897	
Ulkomaiset pankit - Utländska banker	1 167	1 216	1 203	1 160	1 284	1 285	1 277	1 187	1 242	1 262	1 271	1 329	
Osuuskauppojen säästökassat - Handelslagens sparkassor	453	456	462	463	465	471	481	489	494	503	513	528	
<b>Pankit - Banker</b>	<b>58 738</b>	<b>59 701</b>	<b>60 103</b>	<b>60 258</b>	<b>61 078</b>	<b>62 233</b>	<b>62 485</b>	<b>60 539</b>	<b>60 543</b>	<b>62 258</b>	<b>61 652</b>	<b>62 246</b>	
<b>1. Euromääräiset - I euro</b>	<b>57 266</b>	<b>58 255</b>	<b>58 734</b>	<b>58 930</b>	<b>59 603</b>	<b>60 795</b>	<b>61 158</b>	<b>59 282</b>	<b>59 258</b>	<b>60 592</b>	<b>60 334</b>	<b>60 857</b>	
1.1 Verottomat yht. - Skattefria totalt	178	171	171	169	167	170	170	168	168	166	163	161	
1.2 Lähdeverolliset - Källskattepliktiga	42 866	43 496	43 768	43 812	44 666	45 355	45 464	44 739	44 496	44 814	44 892	45 134	
1.3 Muut talletukset - Övriga depositioner	14 222	14 588	14 795	14 949	14 770	15 270	15 524	14 375	14 594	15 612	15 279	15 562	
Säästöpankit - Sparbanker	5 060	5 171	5 240	5 232	5 286	5 295	5 370	5 334	5 354	5 402	5 478	5 516	
Osuuspankit - Andelsbanker	18 849	19 301	19 617	19 647	19 964	19 971	20 205	19 926	19 914	20 281	20 318	20 472	
Liikepankit - Affärsbanker	32 267	32 643	32 751	32 956	33 150	34 325	34 386	32 903	32 816	33 713	33 341	33 615	
Ulkomaiset pankit - Utländska banker	1 090	1 140	1 126	1 095	1 203	1 204	1 197	1 119	1 174	1 196	1 197	1 254	
<b>2. Muut kuin euromääräiset - I utländsk valuta exkl. euro</b>	<b>1 472</b>	<b>1 446</b>	<b>1 369</b>	<b>1 328</b>	<b>1 475</b>	<b>1 438</b>	<b>1 327</b>	<b>1 257</b>	<b>1 285</b>	<b>1 666</b>	<b>1 318</b>	<b>1 389</b>	
Säästöpankit - Sparbanker	10	10	11	11	12	12	11	11	12	12	12	12	
Osuuspankit - Andelsbanker	21	20	22	19	19	19	22	20	19	18	21	20	
Liikepankit - Affärsbanker	1 364	1 340	1 259	1 233	1 363	1 326	1 214	1 158	1 186	1 570	1 211	1 282	
Ulkomaiset pankit - Utländska banker	77	76	77	65	81	81	80	68	68	66	74	75	

\* Lähde: Suomen Pankki. Luvut eroavat Suomen Pankin "Rahoitusmarkkinat - tilastokausat 7.2003" julkaisun tiedoista. Tilastokeskuksen tietoja on tasokorotettu kattamaan kaikki a.o. pankkiryhmään kuuluvat yksiköt - \* Källa: Finlands Bank. Uppgifterna avviker från uppgifterna i Finlands Banks publikation "Finansmarknaden - Statistisk översikt 3.2003". Statistikcentralens uppgifter har nivåkorriigerad att täcka alla enheter inom resp. bankgrupp.



**Sijoitusrahastot 2003, 2. neljännes, 1 000 euroa**  
**Placeringsfonder 2003, 2:a kvartal, 1 000 euro**

**Sijoitusrahastot -**  
**Placeringsfonder**

	Osakerahaastot - Aktiefonder	Pitkän koron rahaastot - Obligations- fonder	Rahamarkki- narahastot - Penningmark- nadsfonder	Vipurahastot - Riskfonder	Yhdistelmä- rahaastot - Blandfonder	Yhteensä - Totalt	Osuus % - Andel %
<b>A Sijoitukset - Investeringar</b>							
<b>A. Arvopaperit ml. sijoitustodistukset - Värdepapper inkl. bankcertifikat</b> (Markkina-arvo - Marknadsvärdet)							
S.11	1 100 919	70 266	1 690 954	23 226	530 166	3 415 531	17,1
S.1221	4 924	38 081	1 024 822	8 945	132 301	1 209 073	6,0
S.1222	739	75 887			76 481	153 107	0,8
S.1223							
S.123	79 662	5 092	58 736	16 888	5 137	68 965	0,3
S.124		67 309	170 929		221 042	555 830	2,8
S.125							
S.1311		210 277	338 478	5 703	583 898	1 138 356	5,7
S.1313	399	596	117 718		1 792	120 505	0,6
S.2111	1 872 254	1 838 269	1 783 732	17 781	768 528	6 280 564	31,4
S.2X	2 752 302	855 167	2 887 799	24 883	532 357	7 052 508	35,3
<b>A. Yhteensä - Totalt</b>	<b>5 811 199</b>	<b>3 160 944</b>	<b>8 073 168</b>	<b>97 426</b>	<b>2 851 702</b>	<b>19 994 439</b>	<b>100,0</b>
Siitä: Sijoitustodistukset (kotimaiset) - Därav: Bankcertifikat (inhemska)							
	1 997	21 350	691 477	8 945	119 248	843 017	
<b>B. Talletustodistukset - Depositionsbevis</b>	<b>0</b>	<b>0</b>	<b>0</b>	<b>0</b>	<b>0</b>	<b>0</b>	<b>0</b>
<b>C. Johdannaiset, netto - Derivativa instrument, netto</b>	<b>5 006</b>	<b>3 310</b>	<b>-218</b>	<b>2 661</b>	<b>2 403</b>	<b>13 162</b>	
<b>A+B+C. Yhteensä - Totalt</b>	<b>5 816 205</b>	<b>3 164 254</b>	<b>8 072 950</b>	<b>100 087</b>	<b>2 854 105</b>	<b>20 007 601</b>	
<b>D. Rahaston arvo - Fondens värde</b>	<b>6 068 838</b>	<b>3 353 846</b>	<b>8 145 934</b>	<b>197 030</b>	<b>3 077 781</b>	<b>20 843 429</b>	

**Sijoitusrahastot 2003, 2. neljännes, 1 000 euroa**  
**Placeringsfonder 2003, 2:a kvartal, 1 000 euro**

**Sijoitusrahastot -**  
**Placeringsfonder**

	Osakerahastot - Aktiefonder	Pitkän koron rahastot - Obligations- fonder	Rahamarkki- narahastot - Peningmark- nadsfonder	Vipurahastot - Riskfonder	Yhdistelmä- rahastot - Blandfonder	Yhteensä - Totalt	Osuus % - Andel %
<b>F. Rahasto-osuuksien nettomerkinnot -</b>							
Nettoteckning av fondandelar							
- neljänneksen aikana - under kvartalet	242 894	81 765	1 050 509	3 812	62 778	1 441 758	
- vuoden alusta - från början av året	487 166	285 084	2 993 379	24 414	65 485	3 855 528	
<b>G. Rahasto-osuuksien jakaantuminen sektoreittain - Fördelningen av fondandelar efter sektor</b>							
S.11 Yritykset ja asuntoyhteisöt - Ikke-finansiella företag och bostadssamfund	573 377	288 596	1 767 103	22 297	422 347	3 073 720	14,7
S.1221 Talletuspankit - Depositionsbanker	22 819	17 765	27 099	111	7 012	74 806	0,4
S.1222 Rahamarkkinarahastot - Peningmarknadsfonder	0	0	0	0	0	0	0,0
S.1223 Muut rahoitusta välittävät rahalaitokset - Övriga monetära finansinstitut som förmedlar finansiering	3 585	362	329	182	203	4 661	0,0
S.123 Muut rahoituslaitokset - Övriga finansinstitut	93 205	120 992	141 356	10 856	10 314	376 723	1,8
S.124 Rahoituksen ja vakuutuksen välitystä avustavat laitokset - Institut för finansierings- och försäkringsverksamhet	38 719	38 334	55 076	37	104	132 270	0,6
S.125 Vakuutuslaitokset - Försäkringsföretag	1 631 259	763 766	588 117	73 809	550 571	3 607 522	17,3
S.13141 Työeläkelaitokset - Arbetspensionsanstalter	497 622	259 229	507 221	22 722	70 700	1 357 494	6,5
S.13X Muut julkisyhteisöt - Övriga offentliga sektorer	317 947	306 643	335 693	2 233	53 496	1 016 012	4,9
S.14 Kotitaloudet - Hushåll	1 540 220	680 089	2 972 056	43 289	1 447 149	6 682 803	32,1
S.15 Kotitalouksia palvelevat voittoa tavoittelemattomat yhteisöt - Hushållens icke-vinstsyftande organisationer	644 521	568 007	822 710	19 881	408 902	2 464 021	11,8
S.2111 EMU:n jäsenmaat - Medlemsländerna i EMU	66 454	39 719	57 826	968	28 335	193 302	0,9
S.2X Muut ulkomaat - Övriga utlandet	639 289	270 026	873 659	644	78 644	1 862 262	8,9
<b>G. Yhteensä - Totalt</b>	<b>6 069 017</b>	<b>3 353 528</b>	<b>8 148 245</b>	<b>197 029</b>	<b>3 077 777</b>	<b>20 845 596</b>	<b>100,0</b>

Sijoitusrahastot 2003, 2. neljännes  
Placeringsfonder 2003, 2:a kvartalTuotto-osuus - Kasvuosuus -  
Avkastningsandel Tillväxtandel

## Osakerahastot - Aktiefonder

	Tuotto-osuus - Avkastningsandel	Kasvuosuus - Tillväxtandel
Sijoitusrahasto Aktia Capital	53,86	68,89
Sijoitusrahasto Aktia Euro	13,34	14,48
Sijoitusrahasto Aktia Global	15,95	18,79
Sijoitusrahasto Aktia Medica	61,81	63,72
Erikoissijoitusrahasto Sp - Osakerahasto		56,07
Sijoitusrahasto Aktia TMT	28,56	28,56
Erikoissijoitusrahasto Alfred Berg Finland HPI	88,28	93,49
Sijoitusrahasto Alfred Berg Finland	507,60	675,05
Sijoitusrahasto Alfred Berg Europe	49,65	59,79
Sijoitusrahasto Alfred Berg Global	49,39	53,42
Sijoitusrahasto Alfred Berg Portfolio	39,35	52,35
Sijoitusrahasto Alfred Berg Small Cap	150,16	186,60
Sijoitusrahasto Alfred Berg Small Cap Europe	73,23	87,10
Sijoitusrahasto Aurator BioMed		52,66
Sijoitusrahasto Aurator Nexus		28,34
Erikoissijoitusrahasto Pohjola Pharma	73,24	93,80
Sijoitusrahasto Conventum Euro 50 Plus	71,70	71,70
Sijoitusrahasto Conventum US 500 Plus	69,21	73,63
Sijoitusrahasto Pohjola Euro Kasvu	17,96	23,00
Sijoitusrahasto Pohjola Euro Value	50,85	61,22
Sijoitusrahasto Pohjola Eurooppa Osake	92,66	92,66
Sijoitusrahasto Pohjola Finland Kasvu	35,16	35,16
Sijoitusrahasto Pohjola Finland Value	53,73	68,83
Sijoitusrahasto Pohjola Tekno	17,96	23,00
Erikoissijoitusrahasto Carnegie Monirahasto		10,55
Sijoitusrahasto Carnegie Suomi Osake		52,34
Erikoissijoitusrahasto Elite		25,91
Erikoissijoitusrahasto Evli Global Multi Manager 75	63,03	74,59
Sijoitusrahasto Evli Euro 50	10,72	12,92
Sijoitusrahasto Evli European Growth	38,70	43,87
Sijoitusrahasto Evli European Smaller Companies	13,52	16,22
Sijoitusrahasto Evli Global	5,06	6,94
Sijoitusrahasto Evli IT	4,76	5,74
Sijoitusrahasto Evli Nordic TMT	17,88	20,27
Sijoitusrahasto Evli Select	6,43	8,71
Sijoitusrahasto Fides Consumer	72,81	76,64
Sijoitusrahasto Fides Financial	67,60	71,16
Sijoitusrahasto Fides Healthcare	64,07	67,45
Sijoitusrahasto Fides Industrial	65,17	68,60
Sijoitusrahasto Fides New Media	17,85	23,43
Sijoitusrahasto Fides Telecom	32,31	42,83
FIM China Sijoitusrahasto		7,55
FIM Fenno Sijoitusrahasto	56,02	56,02
FIM India Sijoitusrahasto		11,16
FIM Mondo Sijoitusrahasto	564,76	564,76
FIM Nordic Sijoitusrahasto		6,77
FIM Rento Sijoitusrahasto		7,61
FIM Rohto Sijoitusrahasto		6,61
FIM Russia Sijoitusrahasto		27,59
FIM Tekno Sijoitusrahasto		7,32
FIM Unioni Sijoitusrahasto		5,22
FIM Visio Sijoitusrahasto		13,14
Sijoitusrahasto Firstnordic Baltic Equity Fund		25,72
Sijoitusrahasto Firstnordic Global Selection		11,03
Fondita 2000 + Sijoitusrahasto	14,82	18,79
Fondita Equity Spice Sijoitusrahasto	21,88	30,25
Fondita Nordic Small Cap Sijoitusrahasto	17,87	22,54
Erikoissijoitusrahasto Gyllenberg European Index	51,59	61,57
Erikoissijoitusrahasto Gyllenberg North America Index	62,94	66,28
Sijoitusrahasto Gyllenberg European Equity Value	73,39	92,18
Sijoitusrahasto Gyllenberg Small Firm	128,64	169,21
Sijoitusrahasto Gyllenberg-Finlandia	170,39	221,86
Placeringsfonden Handelsbanken Aktie		1,57
Placeringsfonden Handelsbanken Europa Aggressiv		5,51
Sijoitusrahasto Handelsbanken Eurooppa Indeks	6,72	7,03
Sijoitusrahasto ICECAPITAL Global Utilities & Energy	77,02	77,02
Sijoitusrahasto ICECAPITAL Global Financials	76,48	76,48
Sijoitusrahasto ICECAPITAL Global Cyclical	72,41	72,41
Sijoitusrahasto ICECAPITAL Global Non-Cyclical	75,20	75,20
Sijoitusrahasto ICECAPITAL Global Infocom	77,58	77,58

Sijoitusrahastot 2003, 2. neljännes  
Placeringsfonder 2003, 2:a kvartalTuotto-osuus - Kasvuosuus -  
Avkastningsandel Tillväxtandel

## Osakerahastot - Aktiefonder

Sijoitusrahasto	Tuotto-osuus - Avkastningsandel	Kasvuosuus - Tillväxtandel
Erikoissijoitusrahasto Mandatum Baltic	166,31	194,10
Erikoissijoitusrahasto Mandatum Itä-Eurooppa	1037,69	1157,35
Erikoissijoitusrahasto Mandatum Osake Konvergenssi	761,86	815,38
Erikoissijoitusrahasto Sampo Kompassi Osake	385,24	450,79
Sijoitusrahasto Sampo Suomi Osake	107,89	139,30
Sijoitusrahasto Mandatum Bio Tech+	10,68	12,70
Sijoitusrahasto Mandatum Emerging Asia	13,46	16,19
Sijoitusrahasto Mandatum Eurooppa	10,61	13,10
Sijoitusrahasto Mandatum Europe Enhanced Index	970,75	970,75
Sijoitusrahasto Mandatum European Growth	58,49	66,55
Sijoitusrahasto Mandatum Global	14,63	17,26
Sijoitusrahasto Mandatum Global Tech	80,36	91,54
Sijoitusrahasto Mandatum MediLife	471,12	511,22
Sijoitusrahasto Mandatum Nordic IT Small Firm		4,20
Sijoitusrahasto Mandatum North America Enhanced Index	975,67	975,67
Sijoitusrahasto Mandatum Suomi Kasvuosake	11,49	13,01
Sijoitusrahasto Mandatum US Small Cap Value	988,89	1010,25
Sijoitusrahasto Sampo Aasia Osake	70,48	82,12
Sijoitusrahasto Sampo Euro Value	26,37	29,23
Sijoitusrahasto Sampo Eurooppa Osake	11,33	13,99
Sijoitusrahasto Sampo Japani Osake	547,13	608,64
Sijoitusrahasto Sampo Pohjois-Amerikka Osake	66,27	77,72
Sijoitusrahasto Sampo Sektorit (Eurooppa)	651,57	837,14
Sijoitusrahasto Sampo Sektorit (Maailma)	582,30	754,06
Sijoitusrahasto Sampo Suomi Yhteisöosake	16,20	20,66
Sijoitusrahasto Nordea Amerikka	14,07	15,20
Sijoitusrahasto Nordea Amerikka Plus	659,84	666,85
Sijoitusrahasto Nordea Avanti	4,02	4,30
Sijoitusrahasto Nordea Biotekniikka	516,58	530,76
Sijoitusrahasto Nordea Euroland	160,37	172,50
Sijoitusrahasto Nordea Eurooppa Plus	622,85	632,69
Sijoitusrahasto Nordea Eurooppa.fi	17,00	18,24
Sijoitusrahasto Nordea Fennia	571,37	617,52
Sijoitusrahasto Nordea Fennia Plus	783,82	824,50
Sijoitusrahasto Nordea Foresta	2882,40	311,51
Sijoitusrahasto Nordea Global Mobility	335,01	343,91
Sijoitusrahasto Nordea IT	33,46	36,04
Sijoitusrahasto Nordea Itä-Eurooppa.fi	1062,62	1082,25
Sijoitusrahasto Nordea Japani	9,88	10,66
Sijoitusrahasto Nordea Kasvuyhtiö Plus	496,26	510,71
Sijoitusrahasto Nordea Kaukoit.fi	605,81	620,59
Sijoitusrahasto Nordea Maailma	133,01	143,15
Sijoitusrahasto Nordea MEDICA Life Science	76,51	82,62
Sijoitusrahasto Nordea Nordia	5,22	5,61
Sijoitusrahasto Nordea Nordic Small Cap	127,88	134,52
Sijoitusrahasto Nordea Pro Eurooppa	64,46	76,84
Sijoitusrahasto Nordea Pro Suomi	18,46	22,20
OP - Euro Kasvu - sijoitusrahasto	86,84	92,31
OP-Aasia-Erikoissijoitusrahasto	60,05	63,84
OP-Amerikka-erikoissijoitusrahasto	58,83	62,54
OP-Arvo Osake-sijoitusrahasto	121,91	121,91
OP-Britannia-erikoissijoitusrahasto	67,66	71,91
OP-Euro Osake-Sijoitusrahasto	11,54	12,27
OP-Focus-erikoissijoitusrahasto	97,69	103,84
OP-Itä-Eurooppa -sijoitusrahasto	99,84	106,13
OP-Kasvu Osake-sijoitusrahasto	114,22	114,22
OP-Kiina-erikoissijoitusrahasto	81,70	84,23
OP-Medical-sijoitusrahasto	66,22	70,38
OP-Metsä sijoitusrahasto	34,86	37,05
Opstock Euro Index-sijoitusrahasto	66,79	70,99
Opstock Finland Index-erikoissijoitusrahasto	16,73	17,79
OP-Suomi Kasvu-sijoitusrahasto	94,13	100,06
OP-Teknologia-sijoitusrahasto	20,30	21,58
OP-Trendi-sijoitusrahasto	49,95	53,10
Sijoitusrahasto OP-Delta	72,13	76,67
Sijoitusrahasto Opstock Global Equity	16,00	17,02
Erikoissijoitusrahasto HEX 25 Indeksiosuusrahasto	12,54	0,00
Erikoissijoitusrahasto Phoebus	10,54	11,45
Erikoissijoitusrahasto Seligson & Co Hex 25 -indeksirahasto	1,46	1,67
Erikoissijoitusrahasto Seligson & Co Osakesalkku	6,02	6,58

Sijoitusrahastot 2003, 2. neljännes Placeringsfonder 2003, 2:a kvartal	Tuotto-osuus - Kasvuosuus - Avkastningsandel	Tillväxtandel
<b>Osakerahastot - Aktiefonder</b>		
Erikoissijoitusrahasto Seligson & Co TOPIX Core 30	2,76	3,02
Sijoitusrahasto Phoenix	8,48	9,23
Sijoitusrahasto Seligson & Co APS Far East		12,03
Sijoitusrahasto Seligson & Co Euro-Area 50-indeksirahasto	1,13	1,29
Sijoitusrahasto Seligson & Co Global Top 25 Brands	1,60	1,84
Sijoitusrahasto Seligson & Co Global Top 25 Pharmaceuticals	6,78	7,77
Sijoitusrahasto Seligson & Co Prosperity Russia		21,74
Sijoitusrahasto Seligsson & Co Eurooppa 50-indeksirahasto	5,71	6,03
Säästöpankki Eurooppa	52,35	52,35
Säästöpankki Kotimaa	50,36	50,36
Sijoitusrahasto Tapiola Instituutio		7,80
Erikoissijoitusrahasto Tapiola Kehittyvät Markkinat		7,59
Erikoissijoitusrahasto Tapiola USA		7,23
Erikoissijoitusrahasto Tapiola Ympäristö		7,12
Sijoitusrahasto Tapiola Hyvinvointi		6,86
Sijoitusrahasto Tapiola Trendi		7,69
Sijoitusrahasto Tapiola Tulevaisuus		5,22
Erikoissijoitusrahasto Veritas Kasvu		49,63
Erikoissijoitusrahasto Veritas Star		71,58
Sijoitusrahasto Veritas Euro 50		49,81
Erikoissijoitusrahasto WIP Pikkujättiläiset		44,22
Erikoissijoitusrahasto WIP Value Visions	20,75	24,34
Sijoitusrahasto eQ Markkinajohtajat	9,67	11,39
Placeringsfonden Ålandsbanken Europe Value	12,34	14,13
Placeringsfonden Ålandsbanken Global Value	8,22	10,02
<b>Pitkän koron rahastot - Obligationsfonder</b>		
Erikoissijoitusrahasto Alfred Berg Euro Credit	1,04	1,04
Sijoitusrahasto Alfred Berg Euro Obligaatio	217,05	286,28
Sijoitusrahasto Alfred Berg Euro Obligaatio Pro		117,91
Sijoitusrahasto Alfred Berg Euro Yhdistelmäkorko	98,59	117,05
Sijoitusrahasto Pohjola Euro Yrityslaina	113,26	113,26
Sijoitusrahasto Pohjola Obligaatio	20,66	25,65
Sijoitusrahasto Pohjola Vaihtovelkakirjalaina	100,80	105,01
Sijoitusrahasto Sininen Korko		24,87
Sijoitusrahasto Carnegie Euro Korko		19,14
Erikoissijoitusrahasto Evli Altius	92,28	104,54
Sijoitusrahasto Evli Corporate Bond	109,25	128,86
Sijoitusrahasto Evli Euro Valtionobligaatio	22,49	29,57
Sijoitusrahasto Evli Euro Yhdistelmäkorko	17,97	21,63
Sijoitusrahasto Evli European High Yield	97,63	106,16
Sijoitusrahasto Evli European Investment Grade	108,82	118,20
Erikoissijoitusrahasto Fides High Yield Bond	93,01	113,53
Sijoitusrahasto Fides Eurobond	99,76	119,94
FIM Euro Sijoitusrahasto		20,73
Sijoitusrahasto Gyllenberg European Bond	90,35	106,21
Sijoitusrahasto Gyllenberg High Yield	101,21	105,27
Placeringsfonden Handelsbanken Euro-Obligation	1917,97	2210,05
Placeringsfonden Handelsbanken Mega Mixränta	119,73	130,22
Sijoitusrahasto ICECAPITAL Euro Investment Grade	107,76	112,16
Erikoissijoitusrahasto Mandatum Korko Konvergenssi	1103,43	1222,72
Erikoissijoitusrahasto Sampo Kompassi Korko	1040,24	1187,53
Sijoitusrahasto Mandatum Euro Yrityslaina	178,17	207,72
Sijoitusrahasto Mandatum US Bond	947,83	947,83
Sijoitusrahasto Sampo Kestävä Arvo Korko	1021,51	1021,51
Sijoitusrahasto Sampo Obligaatio	184,60	230,26
Sijoitusrahasto Sampo Valtionobligaatio	20,21	23,29
Sijoitusrahasto Sampo Yhteisöobligaatio	18,58	23,19
Erikoissijoitusrahasto Nordea Yrityslaina Plus	1071,39	1071,39
Sijoitusrahasto Nordea Euro Midi Korko	107,71	117,53
Sijoitusrahasto Nordea Euro Obligaatio	4,70	5,40
Sijoitusrahasto Nordea Obligaatio.fi	226,07	259,61
Sijoitusrahasto Nordea Pro Corporate Bond	106,33	126,50
Sijoitusrahasto Nordea Pro Euro Obligaatio	10,77	12,84
Sijoitusrahasto Nordea SVE Obligaatio	122,61	122,61
Sijoitusrahasto Firstnordic Euro Korko	25,97	26,61
OP-Euro Obligaatio-sijoitusrahasto	22,39	23,80
OP-Euro Yrityslaina-sijoitusrahasto	108,78	115,61
Opstock Euro Bond Index-sijoitusrahasto	114,91	122,15
Opstock Finland Bond Index-sijoitusrahasto	114,10	121,29

Sijoitusrahastot 2003, 2. neljännes  
Placeringsfonder 2003, 2:a kvartalTuotto-osuus - Kasvuosuus -  
Avkastningsandel Tillväxtandel

Sijoitusrahastot 2003, 2. neljännes Placeringsfonder 2003, 2:a kvartal	Tuotto-osuus - Kasvuosuus - Avkastningsandel	Kasvuosuus - Tillväxtandel
<b>Pitkän koron rahastot - Obligationsfonder</b>		
Sijoitusrahasto Seligson & Co Euro Corporate Bond indeksirahasto	10,25	11,46
Sijoitusrahasto Seligson & Co Euro Obligaatioindeksirahasto	1,92	2,18
Erikoissijoitusrahasto Tapiola Riskikorko		11,20
Sijoitusrahasto Tapiola Korko		11,76
Sijoitusrahasto Veritas Yrityskorko		123,37
Placeringsfonden Ålandsbanken Corporate Bond	20,54	21,17
Placeringsfonden Ålandsbanken Euro Bond	18,17	20,51
<b>Rahamarkkinarahastot - Penningmarknadsfonder</b>		
Sijoitusrahasto Aktia Likvida		21,29
Sijoitusrahasto Alfred Berg Euro Korko	171,46	212,63
Sijoitusrahasto Alfred Berg Euro Korko Pro	100,99	108,15
Sijoitusrahasto Aurator Likvidi		112,44
Carnegie Euro Likvidi Rahamarkkinarahasto	17,47	18,60
Sijoitusrahasto Pohjola Korko Plus		102,99
Sijoitusrahasto Pohjola Likvidi		21,08
Sijoitusrahasto Evli Euro Korko		23,26
Sijoitusrahasto Evli Money Manager+	97,84	110,75
FIM Likvidi Sijoitusrahasto		20,06
Sijoitusrahasto Gyllenberg Money Manager	90,03	107,42
Placeringsfond SEB Likviditetsfond	1,12	1,12
Placeringsfonden Handelsbanken Euroräntä	1798,02	1799,51
Sijoitusrahasto CECAPITAL Euro Floating Rate	100,71	100,71
Sijoitusrahasto ICECAPITAL Euro Money Manager	103,23	103,23
Sijoitusrahasto Sampo Korko	175,77	202,59
Sijoitusrahasto Sampo Likvidi	21,09	21,09
Sijoitusrahasto Sampo Yhteisökorko	18,82	21,70
Sijoitusrahasto Nordea Euro Korko	104,11	114,75
Sijoitusrahasto Nordea Korko.fi	180,50	200,11
Sijoitusrahasto Nordea Pro Euro Korko	7,78	8,74
Sijoitusrahasto Nordea SVE Instituutio Korko		101,42
OP-Cash Manager - sijoitusrahasto	100,31	102,36
OP-Cash Treasury - sijoitusrahasto	98,96	100,99
OP-Euro-sijoitusrahasto	18,43	19,20
Sijoitusrahasto Seligson & Co Rahamarkkinarahasto	1,70	2,01
Säästöpankki Lyhytkorko		50,09
Sijoitusrahasto Tapiola Rahamarkkina		11,01
Sijoitusrahasto Veritas Lyhytkorko		105,70
<b>Vipurahastot - Riskfonder</b>		
Erikoissijoitusrahasto Conventum Focus	5,62	7,19
Sijoitusrahasto Gyllenberg Momentum	115,82	153,96
Erikoissijoitusrahasto Mandatum Vega	600,41	
Sijoitusrahasto Mandatum Kontra		17,47
Sijoitusrahasto Mandatum Vipu		18,74
Erikoissijoitusrahasto Phalanx	1,94	2,35
Erikoissijoitusrahasto Eliksir		1007,12
Erikoissijoitusrahasto 3C Alpha		108,91
Erikoissijoitusrahasto 3C Gamma		87,10
Erikoissijoitusrahasto 3C Macro		97,78
<b>Yhdistelmärahastot - Blandfonder</b>		
Erikoissijoitusrahasto Sp - Yhdistelmärahasto		65,47
Sijoitusrahasto Aktia Folkhälsan	91,36	100,09
Sijoitusrahasto Aktia Secura	30,01	36,43
Sijoitusrahasto Aktia Solida	104,30	107,53
Erikoissijoitusrahasto Alfred Berg Eettinen	91,55	95,65
Sijoitusrahasto Alfred Berg Optimal	278,67	377,01
Sijoitusrahasto Alfred Berg Optimal Europe	118,82	150,19
Erikoissijoitusrahasto Aurator Tellus		90,41
Erikoissijoitusrahasto Aurator Luotsi		88,85
Erikoissijoitusrahasto Avenir	1230,88	1230,88
Erikoissijoitusrahasto Pohjola Tummansinen		87,23
Erikoissijoitusrahasto Pohjola Vaaleansininen		99,01
Sijoitusrahasto Conventum Korko+Osake	1,86	2,23
Sijoitusrahasto Conventum Vision	56,71	72,64
Sijoitusrahasto Pohjola Euro Forte	26,52	36,56
Sijoitusrahasto Pohjola Forte	55,74	67,11
Sijoitusrahasto Pohjola Solid	18,59	22,67
Sijoitusrahasto Carnegie Optimi +		16,46

Sijoitusrahastot 2003, 2. neljännes Placeringsfonder 2003, 2:a kvartal	Tuotto-osuus - Kasvuosuus - Avkastningsandel Tillväxtandel	
Yhdistelmärahastot - Blandfonder		
Sijoitusrahasto Carnegie Plus		19,94
Sijoitusrahasto Carnegie Sijoitus +		18,33
Erikoissijoitusrahasto Evli Citius	96,50	104,78
Erikoissijoitusrahasto Evli Global Multi Manager 40	85,95	93,38
Sijoitusrahasto Evli Euro Mix	8,72	10,40
Sijoitusrahasto Evli European Allocation	61,61	79,31
Sijoitusrahasto Evli Finland Mix	2,30	3,15
Erikoissijoitusrahasto Fides Portfolio	64,81	93,01
Fidesin erikoissijoitusrahasto Turun yliopiston juhlavuoden rahasto	40,49	47,22
FIM Forte Sijoitusrahasto		83,10
FIM Piano Sijoitusrahasto		8,93
Erikoissijoitusrahasto Gyllenberg 20	88,97	98,57
Erikoissijoitusrahasto Gyllenberg 50	73,38	81,36
Erikoissijoitusrahasto Gyllenberg 80	59,59	66,06
Erikoissijoitusrahasto Gyllenberg Forum	95,55	116,31
Sijoitusrahasto Gyllenberg European Balanced	63,64	77,35
Sijoitusrahasto Gyllenberg Foundation	63,17	80,98
Sijoitusrahasto Gyllenberg International	85,23	111,98
Sijoitusrahasto Gyllenberg Optimum	158,59	211,30
Erikoissijoitusrahasto Sampo Kompassi 25	845,66	966,23
Erikoissijoitusrahasto Sampo Kompassi 50	819,10	889,42
Erikoissijoitusrahasto Sampo Kompassi 75	737,23	800,87
Erikoissijoitusrahasto Sampo Kultapossu		562,97
Sijoitusrahasto Mandatum Neutral	20,94	22,24
Sijoitusrahasto Mandatum Omega	21,27	22,14
Sijoitusrahasto Mandatum Safeguard	18,19	19,04
Sijoitusrahasto Sampo Eurooppa Yhdistelmä	164,75	198,21
Sijoitusrahasto Sampo Globaali Yhdistelmä	118,90	143,17
Sijoitusrahasto Sampo Kestävä Arvo Osake	97,79	111,92
Sijoitusrahasto Sampo Tavoite 2010	779,87	942,63
Sijoitusrahasto Sampo Tavoite 2020	637,78	781,07
Sijoitusrahasto Sampo Tavoite 2030	547,15	679,22
Erikoissijoitusrahasto Nordea Korke Plus	1016,01	1016,01
Erikoissijoitusrahasto Nordea Yksityispankin Kasvusalkku	631,07	671,54
Erikoissijoitusrahasto Nordea Yksityispankin Tuottosalkku	1012,64	1012,64
Erikoissijoitusrahasto Nordea Yksityispankin Yhdistelmäalkku	1016,36	1016,36
Sijoitusrahasto Nordea Graniitti	67,54	79,16
Sijoitusrahasto Nordea Optima Plus	54,98	57,60
Sijoitusrahasto Nordea Optima.fi	205,92	224,02
Sijoitusrahasto Nordea Pro Balance	59,43	76,71
OP-Kestävä Kehitys -sijoitusrahasto	15,05	16,01
OP-Pirkka-sijoitusrahasto	40,93	43,50
OP-Spektri-sijoitusrahasto	60,79	64,61
Opstock Private-Erikoissijoitusrahasto	71,45	75,96
Opstock RM Optimus - Erikoissijoitusrahasto	92,20	98,01
OP-Tuotto sijoitusrahasto	24,74	26,30
Erikoissijoitusrahasto Seligson & Co Joustosalkku	8,30	9,42
Erikoissijoitusrahasto Seligson & Co Vakaasalkku	11,22	11,22
Erikoissijoitusrahasto Tapiola 2010		9,17
Erikoissijoitusrahasto Tapiola 2015		8,66
Erikoissijoitusrahasto Tapiola 2020		8,40
Erikoissijoitusrahasto Tapiola 2025		7,96
Erikoissijoitusrahasto Tapiola Maailma		8,45
Erikoissijoitusrahasto Tapiola Tasapaino		9,08
Erikoissijoitusrahasto Veritas Maxi 75		79,40
Erikoissijoitusrahasto Veritas Midi 50		90,05
Erikoissijoitusrahasto Veritas Mini 15		102,97
Placeringsfonden Ålandsbanken Europe Active Portfolio	11,15	13,61

# Tilastokeskus: Rahoitusmarkkinoiden kuukausisarjat

## Sisältö vuoden 2003 aikana

Suunnitelu  
aikataulu/  
ilmestymiskuukausi

Uusi ilmestymis-  
aikataulu (jos  
muutoksia)

Erillis-  
tuotteen  
numero

Erillistuot-  
teen hinta  
+ alv (paperi  
tai tiedosto)

### Taulukot

Osakeindeksi	kuukausittain	Matti Virkkunen		
Arvopaperit	kuukausittain	Matti Virkkunen		
Joukkovelkakirjat	kuukausittain	Matti Virkkunen		
	kuukausittain/ neljännesvuosittain	Tarja Husso		
Luotot ja talletukset	kuukausittain/ neljännesvuosittain	Tarja Husso		
Korot	neljännesvuosittain	Tarja Husso		
Taseet	kuukausittain/ neljännesvuosittain	Marja Keltanen.		
	kuukausittain/ neljännesvuosittain	Hilkka Jaatinen		
Valtion takaukset	neljännesvuosittain	Matti Virkkunen		
4. neljännes 2002	huhtikuu 2003	Tarja Husso		
1. neljännes 2003	kesäkuu 2003	Marja Keltanen.		
2. neljännes 2003	syyskuu 2003	Hilkka Jaatinen		
3. neljännes 2003	joulukuu 2003	Matti Virkkunen		
	neljännesvuosittain/ vuosittain	Susanna Laine,		
Sijoitusrahastot ja rahastoyhtiöt	neljännesvuosittain/ vuosittain	Mirja Laine		
4. neljännes 2002	helmikuu 2003	Susanna Laine,		
1. neljännes 2003	toukokuu 2003	Mirja Laine		
2. neljännes 2003	elokuu 2003			
3. neljännes 2003	marraskuu 2003			
Tilinpäätöstietoja vuodelta 2002	kesäkuu 2003		=> 9691	30 €
Henkilöstörahasot	vuosittain	Susanna Laine,	RM -monis- tesarja	
Vuosi 2001	huhtikuu 2003	Mirja Laine	33/2003	25 €
Luottokortit	vuosittain	Matti Virkkunen		
Vuosi 2002	toukokuu 2003	Tarja Husso	=> 9711	25 €
Rahoitusleasing	vuosittain	Susanna Laine		
Vuosi 2002	syyskuu 2003	Mirja Laine	=> 8999	20 €
Sijoituspalveluyritykset	neljännesvuosittain	Tuulikki Lund,	Koko vuosi	
1. neljännes 2003	kesäkuu 2003	Hilkka Jaatinen		20 €
2. neljännes 2003	syyskuu 2003			
3. neljännes 2003	marraskuu 2003			

*Huom.* Rahoitusmarkkinoiden kuukausisarjat -julkaisu on kokonaisuudessaan saatavissa myös tiedostona (pääosin excel-tiedostona). Myös julkaisun eri osat voidaan tuottaa tiedostoina käyttäjän toivomuksen mukaisesti - myös kestoilauksena heti kun julkaisu on ilmestynyt.

SVT Suomen virallinen tilasto  
 Finlands officiella statistik  
 Official Statistics of Finland

Rahoitus 2003:21  
 Finansiering  
 Financing

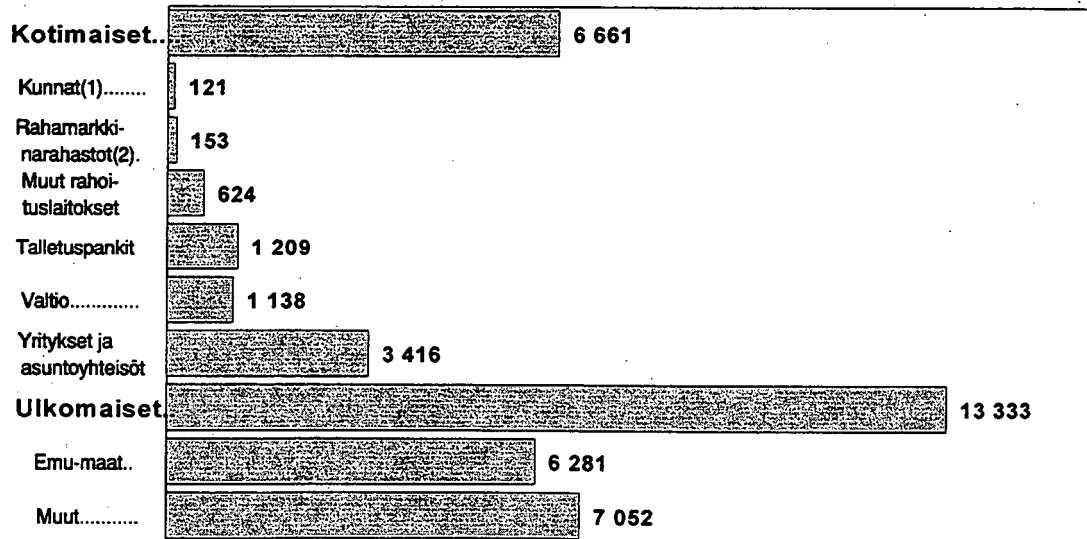
Lisätietoja – Förfrågningar – Inquiries:

Matti Virkkunen (09) 1734 3550  
 Tarja Husso (09) 1734 3534

Vastaava tilastojohtaja – Ansvarig statistikdirektör –  
 Director in charge:

Ari Tyrkkö

**Sijoitusrahastojen arvopaperisijoitukset 30.6.2003, milj.**



(1) Kunnat ja kuntayhtymät, (2) Rahamarkkinarahastot ja muut rahoitusta välittävät rahalaitokset