

indeksitiedotus indexrapport

Tilastotarkisto
Statistiska arkivet

ISSN 0355-2403

**Tilastokeskus
Statistikcentralen
Central Statistical Office of Finland**

1985

Tiedustelut - Förfrågningar

Päiväys - Datum

Nro-Nr

Erkki Hakkarainen
Pirjo Anttila
(90) 58001

18.2.1985

TH 1985:1

TUOTTAJAHINTAINDEKSIT (THI-INDEKSIT) 1985, tammikuu - PRODUCENTPRISINDEXAR (PPI-INDEXXAR) 1985, januari

THI-INDEKSIT 1980=100, indeksiluvut ja niiden muutokset edellisestä kuukaudesta ja vuodesta
PPI-INDEXXAR 1980=100, indextalen jämte förändringar från föregående månader och år

Vuosi ja kuukausi År och månad	Tukkuhintaaindeksi Partiprisindex			Teollisuuden- tuottajahintaaindeksi Producentprisindex för industrin			Kotimarkkinoiden perushintaaindeksi Basprisindex för hemmamarknadsvaror			Vientihintaaindeksi Exportprisindex			Tuontihintaaindeksi Importprisindex		
	Indeksi Index	%/kk %/mån.	%/v %/år	Indeksi Index	%/kk %/mån.	%/v %/år	Indeksi Index	%/kk %/mån.	%/v %/år	Indeksi Index	%/kk %/mån.	%/v %/år	Indeksi Index	%/kk %/mån.	%/v %/år
1982	120,8		7,1	119,9		7,1	120,8		7,1	114,3		5,8	117,0		3,7
1983	127,7		5,7	125,9		5,0	127,6		5,6	120,2		5,2	124,4		6,3
1984	135,4		6,0	133,1		5,7	134,5		5,4	129,4		7,6	130,4		4,8
1984															
1	131,9	0,8	5,3	129,0	0,4	4,3	131,6	0,7	4,7	124,0	0,3	5,1	129,0	1,1	3,5
2	132,2	0,2	5,3	130,0	0,7	4,9	131,8	0,2	5,1	126,3	1,8	7,6	128,4	-0,5	4,9
3	133,0	0,6	5,9	130,4	0,3	5,3	132,0	0,2	5,3	126,4	0,1	7,7	127,8	-0,4	5,3
4	133,8	0,6	6,6	131,7	1,0	5,8	132,7	0,5	5,4	127,8	1,1	7,9	127,7	-0,1	5,1
5	134,3	0,4	6,7	132,4	0,5	5,6	133,4	0,5	5,3	128,3	0,4	7,7	129,1	1,1	5,4
6	134,7	0,3	5,9	132,8	0,3	5,9	134,1	0,5	5,6	128,9	0,5	7,2	130,0	0,7	5,7
7	135,4	0,5	5,7	133,5	0,5	5,8	134,8	0,5	5,6	130,3	1,1	8,0	131,3	1,0	5,6
8	135,8	0,3	5,8	134,3	0,7	6,3	134,8	0,0	5,2	131,4	0,8	8,5	130,1	-0,9	3,7
9	137,1	1,0	6,0	135,1	0,5	5,9	135,9	0,8	5,2	131,8	0,3	8,3	131,8	1,3	4,3
10	138,4	0,9	6,5	135,7	0,4	6,3	137,1	0,9	5,7	132,7	0,7	8,6	133,1	1,0	5,1
11	138,7	0,2	6,2	136,1	0,3	6,2	137,4	0,2	5,5	132,3	-0,2	8,0	132,4	-0,5	4,0
12	139,4	0,5	6,5	136,2	0,1	6,1	138,1	0,6	5,7	132,3	-0,0	6,9	134,1	1,3	5,1
1985															
1	140,4	0,8	6,5	136,7	0,4	6,0	139,2	0,7	5,8	131,8	-0,4	6,3	135,9	1,4	5,4
2															
3															
4															
5															
6															
7															
8															
9															
10															
11															
12															

THI-INDEKSIT 1949=100, indeksiluvut - PPI-INDEXXAR 1949=100, indextalen

Vuosi ja kuukausi År och månad	Tukkuhintaaindeksi Partiprisindex	Tuotannon hintaindeksi Produktionsprisindex	Viennin hintaindeksi (fob) Exportprisindex	Tuonnin hintaindeksi (cif) Importprisindex
1982	1 122	1 139	1 111	1 001
1983	1 189	1 195	1 175	1 064
1984	1 261	1 261	1 265	1 115
1985				
1	1 308	1 296	1 289	1 162
2				
3				
4				
5				
6				
7				
8				
9				
10				
11				
12				

Julkaistessa tässä tiedotteessa annettuja tietoja
pyydetään lähteenä mainitsemaan Tilastokeskus.
JAKAJA: Valtion painatuskeskus,
PL 516 00101 Helsinki
Puhelin (90)539 011/tilaukset
Käteismyynti, Annankatu 44 ja Eteläesplanadi 4

Var god ange Statistikcentralen som källa vid återgivande
av uppgifter ur denna rapport.
DISTRIBUTÖR: Statens tryckericentral,
PB 516 00101 Helsingfors
Telefon (90)539 011/beställningar
Kontantförsäljning, Annegatan 44 och Södra esplanaden 4

When quoting data from this report the Central
Statistical Office of Finland should be given as
source.
DISTRIBUTION: Government Printing Centre,
P.O.B. 516, SF-00100 HELSINKI, Finland
Phone (90)539 011
Cash sale: Annankatu 44 and Eteläesplanadi 4

TUKKUHINTAINDEKSI 1980=100 - PARTIPRISINDEX 1980=100

TAMMIKUU 1985 - JANUARI 1985

TAVARARYHMÄT TOL:N MUKAAN- VARUGRUPPER ENLIGT NI	TAVARARYHMÄ - VARUGRUPP	KOTIMAISET TAVARAT INHEMSKA VAROR	TUONTI- TAVARAT IMPORT- VAROR	YHTEENSÄ - TOTALT			HINNANMUUTOKSET PRISFÖRÄNDRINGAR	
				1985 TAMMIKUU JANUARI	1984 JOUULUKUU DECEMBER	1984 TAMMIKUU JANUARI	1985:1- 1984:12 %	1985:1- 1984:1 %
1 - 4	KOKONAISINDEKSI - TOTAL INDEX	142.7	135.3	140.4	139.4	131.9	0.8	6.5
1	MAA-,METSÄ-JA KALATAL.TUOTTEET	148.5	135.9	146.7	145.4	135.4	0.9	8.4
11	JORD-&SKOGSBRUKS-&FISKERIPROD. MAATALOUSTUOTTEET	156.0	136.0	151.9	150.4	143.3	1.0	6.0
12	LANTBRUKSPRODUKTER METSÄTALOUSTUOTTEET	140.4	135.6	140.2	139.2	124.5	0.7	12.6
2	SKOGSBRUKSPRODUKTER KAIVANNAISTUOTTEET	131.4	156.3	153.8	148.7	142.9	3.4	7.6
3	MALMER&ANDRA MINERALISKA ÄMNEH TEOLLISUUSTUOTTEET	144.1	130.3	139.7	139.2	131.3	0.3	6.4
31	INDUSTRIPRODUKTER ELINTARV.,REHUT, JUOMAT&TUPAKKA	154.1	125.0	151.8	150.4	142.2	0.9	6.7
311	LIVSMEDEL, FODER, DRYCKER&TOBAK	152.2	123.4	149.8	149.7	140.6	0.1	6.5
3111	ELINTARVIKKEET - LIVSMEDEL	142.5		142.6	142.5	132.7	0.1	7.5
3112	TEURAS- JA LIHANJALOSTUSTUOTT. SLAKT- OCH KÖTTPRODUKTER	155.2		155.2	155.2	146.1	0.0	6.2
312	MAIDONJALOSTUSTUOTTEET MJÖLKFÖRÄDLINGSPRODUKTER	160.8		157.7	153.7	145.3	2.6	8.6
313	MUUT ELINTARVIKKEET JA REHUT	156.0	120.1	154.6	150.2	145.5	2.9	6.2
314	ANDRA LIVSFÖRNÖDENHETER&FODER	161.2	116.1	159.5	152.0	152.0	5.0	5.0
32	JUOMAT - DRYCKER TUPAKKATUOTTEET - TOBAKVAROR	142.6	133.8	138.8	138.6	129.1	0.1	7.3
321	TEKSTIILIT, VAAT. - &NAHKATUOTT.	145.3	131.6	138.0	137.7	130.7	0.3	5.6
322	TEXTILIER, KLÄDER & LÄDERVAROR	142.2	143.9	142.7	143.6	128.7	-0.7	10.8
323	VAATTEET - KLÄDER NAHAT, TURKIKSET & NAHKATEOKSET	141.6	128.2	136.4	135.5	119.8	0.7	13.8
324	LÄDER- OCH PÄLSVAROR KENGÄT - SKOR	133.2		136.2	134.8	128.6	1.0	5.9
33	PUUTAVARAT, -TEOKSET &KALUSTEET	137.7	133.9	137.4	135.9	130.9	1.1	5.0
331	TRÄVAROR OCH -INREDNING PUUTAVARAT JA -TEOKSET	133.1		133.5	132.2	128.8	0.9	3.7
33111	TRÄVAROR SAHATUT JA HÖYLÄTYT PUUTAVARAT	132.1		132.7	129.5	126.4	2.5	5.0
33119	SÄGADE OCH HYLÄDE TRÄVAROR	130.8		130.4	129.9	133.2	0.3	-2.1
332	PUULLEVY - TRÄSKIVOR KALUSTEET (EI METALLIA)	151.8		149.4	147.1	137.2	1.6	8.9
34	INDREDNING (ICKE METALL) PAPERI-JA GRAAF.TEOLL.TUOTTEET	150.5	127.5	149.4	150.2	135.4	-0.5	10.3
341	MASSA, PAPPER & GRAFISKA PROD. SELLU-JA PAPERITEOLL.TUOTTEET	144.4		144.2	147.6	129.7	-2.3	11.2
34111	MASSA, PAPPER OCH PAPPERSVAROR	145.6		145.7	153.9	127.5	-5.4	14.3
34112	SELLULOOSAT - CELLULOSA PAPERIT JA KARTONGIT	139.9		141.1	138.9	130.3	1.6	8.3
342	PAPPER OCH KARTONG GRAAFISET TUOTTEET	159.1		156.5	153.8	143.3	1.8	9.2
35	GRAFISKA PRODUKTER KEM.-, ÖLJY-, KUMI- & MUOVITUOTT.	144.0	132.2	139.5	140.0	133.4	-0.3	4.6
351	KEM.-, PETR.-, GUMMI-&PLASTPROD.	130.5	121.7	126.5	126.3	124.7	0.2	1.5
3511	KEMIKAALIT - KEMIKALIER TEOLLISUUSKEMIKAALIT	136.4	126.6	131.8	131.2	125.2	0.5	5.3
3513	INDUSTRIKEMIKALIER TEKOKUIDUT, -KUMIT & MUOVIINEET	111.3	115.9	113.7	114.4	119.4	-0.6	-4.8
352	KONSTFIBRER, SYN.GUMMI&PLASTER MUUT KEMIAALLISET TUOTTEET	146.9	127.7	136.5	136.2	131.8	0.2	3.5
353	ANDRA KEMISKA PRODUKTER MAAÖLJYJALOSTEET	151.3	160.7	153.2	154.5	143.6	-0.8	6.7
354	PETROLEUMPRODUKTER MUUT ÖLJY-JA KIVIHIILITUOTTEET	143.1	113.7	121.0	121.1	115.9	-0.1	4.4
355	ANDRA PETROLEUM- OCH KÖLPROD. KUMITUOTTEET - GUMMIVAROR	145.8	134.9	139.2	138.6	134.1	0.5	3.8
356	MUOVITUOTTEET - PLASTVAROR	125.2	120.1	123.6	123.6	119.1	0.0	3.8
36	SAVI-, LASI- JA KIVITUOTTEET LER-, GLAS-, OCH STENPRODUKTER	146.2	123.0	141.7	139.3	135.8	1.8	4.4
361	LER-, GLAS-, OCH STENPRODUKTER POSLIINITEOKSET JA SAVIASTIAT	155.4		144.7	144.7	139.0	0.0	4.1
362	VAROR AV PORSLIN OCH LERA LASITUOTTEET - GLASVAROR	128.7	118.9	124.5	119.8	121.3	4.0	2.7
369	MUUT SAVI- JA KIVITUOTTEET ANDRA LER- OCH STENPRODUKTER	148.5		145.4	143.3	138.8	1.4	4.7
37	METALLIT - METALLER RAUTA, TERÄS JA FERROSEOKSET	125.9	121.0	124.3	123.9	113.5	0.3	9.5
371	JÄRN, STÅL OCH FERROLEGERINGAR TAKKIRAUTA JA FERROSEOKSET	130.0	124.1	128.4	128.0	114.4	0.3	12.3
37101-37102	JÄRN, STÅL OCH FERROLEGERINGAR TAKKIRAUTA JA FERROSEOKSET			130.6	129.8	106.5	0.6	22.5
37103	TACKJÄRN OCH FERROLEGERINGAR RAUTA- JA TERÄSVALUT	131.4		130.0	129.3	128.6	0.5	1.1
37104	JÄRN- OCH STÅLJUTGÖDS VALSSATUT TERÄSTUOTTEET	129.2	123.9	127.4	127.2	116.4	0.2	9.4
372	VALSADE STÅLPRODUKTER MUUT METALLIT	112.3	116.5	114.2	113.9	111.4	0.2	2.6
38	ICKE-JÄRNMETALLER METALLI- JA KONEPAJATUOTTEET	135.4	130.9	132.8	132.2	126.1	0.5	5.3
381	METALL- OCH VERKSTADSPRODUKTER METALLITUOTTEET - METALLVAROR	134.1	127.6	132.2	130.9	126.0	1.0	5.0
382	KONEET JA LAITTEET (EI SÄHKÖK.) MASKINER & APPAR. (ICKE ELEKTR.)	138.7	136.5	137.4	136.4	129.8	0.7	5.9
3822	MAATALOUSKONEET JORDBRUKSMASKINER	135.9	135.0	135.4	133.8	128.3	1.2	5.5
3825	TIETO- JA KONTTORIKONEET DATA- OCH KONTORSMASKINER	146.5	146.5	142.3	139.3	134.1	2.2	6.1
382A	TEOLL. KONEET JA LAITTEET 382 (ILMAN 3822 JA 3825)	139.8	135.0	137.1	136.4	129.5	0.5	5.9
383	MASKINER & APPAR. FÖR INDUSTRIEN 382 (UTAN 3822 OCH 3825)	128.4	120.4	123.8	124.0	117.9	-0.2	5.0
3832	SÄHKÖTEKNISET KONEET & LAITTEET ELEKTROTEKN. MASKINER & -APPAR.	132.1	113.6	119.1	121.4	111.1	-1.8	7.2
3833	VIIHDE- & TIETOLIIKENNEVÄLINEET UNDERHÅLLNINGS- & TELEPRODUKTER	131.0	112.4	119.1	119.1	117.2	-0.1	1.6
	KOTITALOUSSÄHKÖKONEET & LAITTEET ELEKTR. HUSHÅLLSMASK. & -APPAR.							

TUKKUHINTAINDEKSI 1980=100 - PARTIPRISINDEX 1980=100

TAMMIKUU 1985 - JANUARI 1985

TAVARARYHMÄT TOL:N MUKAAN- VARUGRUPPER ENLIGT NI	TAVARARYHMÄ - VARUGRUPP	KOTIMAISET TAVARAT INHEMSKA VAROR	TUONTI- TAVARAT IMPORT- VAROR	YHTEENSÄ - TOTALT			HINNANMUUTOKSET PRISFÖRÄNDRINGAR	
				1985	1984	1984	1985:1-	1985:1-
				TAMMIKUU JANUARI	JOULUKUU DECEMBER	TAMMIKUU JANUARI	1984:12 %	1984:1 %
383A	TEOLL. SÄHKÖKONEET JA -LAIT 383 (ILMAN 3832 JA 3833) ELEKTR.MASKINER&APPAR.FÖR IND. 383 (UTAN 3832 OCH 3833)	126.5	129.4	127.9	126.9	122.5	0.8	4.4
384	KULKUNEUVOT - TRANSPORTMEDEL	138.7	134.5	135.9	135.2	128.5	0.5	5.7
3841	LAIVAT, VENEET JA NIIDEN OSAT			139.3	139.7	132.9	-0.3	4.8
3843	FÄRTYG, BÅTAR & DELAR T. DESSA AUTOT, PERÄVAUNUT JA KORIT	126.1	122.3	123.1	122.2	118.6	0.7	3.7
385	BILAR, SLÄPVAGNAR & KAROSSERIER HIENOMEKANISSET TUOTTEET	122.9	119.7	120.3	120.2	118.7	0.0	1.3
39	FINMEKANISKA PRODUKTER MUUT TEOLLISUUSTUOTTEET	125.3	138.4	133.5	131.7	125.3	1.3	6.5
4	ANDRA INDUSTRIPRODUKTER SÄHKÖ, KAASU, LÄMPÖ JA VESI EL, GAS, VÄRME OCH VATTEN	128.8		129.2	126.3	124.8	2.2	3.5
KÄYTTÖTARKOI- TUS - ANVÄND- NINGSSYFTE								
1	RAAKA-AINEET & TUOT.HYÖDYKKEET RÄVAROR & PROD.FÖRHÖDENHETER	140.7	137.6	139.7	139.0	130.8	0.5	6.8
2	KULUTUSTAVARAT KONSUMPTIONSVAROR	147.6	129.4	143.4	141.5	135.3	1.4	6.0
3	INVESTOINTITAVARAT INVESTERINGSVAROR	136.4	133.6	135.1	134.5	127.8	0.5	5.7

TAMMIKUU 1985 - JANUARI 1985

PITKÄN AJANJAKSON LÄNGTIDSINDEXARNA	TUKKUHINTAINDEKSI 1949=100 PARTIPRISINDEX 1949=100	TAVARARYHMÄ - VARUGRUPP(SITC)	KOTIMAISET TAVARAT INHEMSKA VAROR	TUONTI- TAVARAT IMPORT- VAROR	YHTEENSÄ - TOTALT			HINNANMUUTOKSET PRISFÖRÄNDRINGAR	
					1985	1984	1984	1985:1-	1985:1-
					TAMMIKUU JANUARI	JOULUKUU DECEMBER	TAMMIKUU JANUARI	1984:12 %	1984:1 %
0 - 8	KOKONAISINDEXI - TOTALINDEX		1335	1210	1308	1298	1228	0.8	6.5
0	ELINTARVIKKEET - LIVSMEDEL				1255	1244	1175	0.9	6.8
3	KIV.POLTTOAIN,KAASU,SÄHKÖ,VESI MIN.BRÄNSLEN,GAS,EL,VATTEN	1105	2254	1638	1614	1549	1.5	5.8	
31A	KIV.POLTTOAINNEET JA -ÖLJYT MINERALISKA BRÄNSLEN OCH ÖLJOR		2266	2280	2280	2255	2121	1.1	7.5
31B	KAASU, SÄHKÖVIRTA JA VESI GAS, EL OCH VATTEN	945		954	934	926	2.2	3.1	
5	KEMIAN TEOLLISUUDEN TUOTTEET PRODUKTER AV KEMISK INDUSTRI			1001	1000	980	0.2	2.2	
68	EPÄJALOT METALLIT ÖADLA METALLER			965	962	898	0.2	7.4	
7	KONEET,LAITTEET&KULJ.VÄLINEET MASKINER, APPAR. &TRANSP.MEDEL			1344	1338	1273	0.5	5.6	
71	KONEET JA LAITTEET(EI SÄHKÖK.) MASKINER&APPAR.(ICKE ELEKTR.)			1796	1787	1698	0.5	5.8	
72	SÄHKÖKONEET,-LAITTEET&TARVIK. ELEKTR.MASK.,-APPAR.&-MATERIAL			771	770	735	0.1	4.9	
73	KULJETUSNEUVOT TRANSPORTMEDEL			1262	1254	1192	0.6	5.9	
KÄYTTÖTARKOI- TUS - ANVÄND- NINGSSYFTE									
1	TUOTANTOHYÖDYKKEET PRODUKTIONSFÖRHÖDENHETER			1307	1300	1224	0.5	6.8	
2	KONEET,LAITTEET&KULJ.VÄLINEET MASKINER, APPAR.& TRANSP.MEDEL			1543	1536	1460	0.5	5.7	
3	KULUTUSHYÖDYKKEET KONSUMPTIONSFÖRHÖDENHETER			1238	1221	1168	1.4	6.0	

TEOLLISUUDEN TUOTTAJAHINTAINDEKSI 1980=100 - PRODUCENTPRISINDEX FÖR INDUSTRIEN 1980=100 TAMMIKUU 1985 - JANUARI 1985

TAVARARYHMÄT TOL:N MUKAAN- VARUGRUPPER ENLIGT NI	TAVARARYHMÄ - VARUGRUPP	KOTIMARKKI- NATAVARAT HEMMAMARK- NADSVAROR	VIENTI- TAVARAT EXPORT- VAROR	YHTEENSÄ - TOTALT			HINNANMUUTOKSET PRISFÖRÄNDRINGAR	
				1980=100		1975=100	1985:1-	1985:1-
				1985 TAMMIKUU JANUARI	1984 JOULUKUU DECEMBER	1985 TAMMIKUU JANUARI	1984:12 %	1984:1 %
2 - 4	KOKONAISINDEKSI - TOTALINDEX	138.9	131.4	136.7	136.2	215.8	0.4	6.0
2	KAIVANNAISTUOTTEET	132.6	138.8	133.3	131.1	185.7	1.7	5.0
3	MALMER&ANDRA MINERALISKA ÄMNER TEOLLISUUSTUOTTEET	141.8	131.4	138.3	138.2	218.0	0.1	6.6
31	INDUSTRIPRODUKTER	153.4	157.3	153.7	152.4	233.5	0.8	7.8
311	ELINTARV., REHUT, JUOMAT&TUPAKKA	151.3	160.7	151.9	152.0	225.0	-0.0	7.1
3111	LIVSMEDEL, FODER, DRYCKER&TOBAK	146.4	147.8	147.8	147.8	206.4	0.0	7.2
3112	ELINTARVIKKEET - LIVSMEDEL	148.4	151.3	151.3	151.3	223.1	0.0	5.6
312	SLAKT- OCH KÖTTPRODUKTER	161.4	160.8	160.8	157.5	298.9	2.1	8.7
313	MAIDONJALOSTUSTUOTTEET	152.7	151.2	151.2	139.9	223.5	8.1	14.2
314	MJÖLKFÖRÄDLINGSPRODUKTER	201.3	201.3	189.7	180.2	281.0	5.3	7.4
32	MUUT ELINTARVIKKEET JA REHUT	138.6	147.8	142.6	141.9	227.1	0.5	8.7
321	ANDRA LIVSFÖRNÖDENHETER&FODER	142.5	149.0	144.9	144.1	221.6	0.5	8.2
322	JUOMAT - DRYCKER	138.0	148.6	143.7	142.6	242.1	0.8	11.2
323	TUPAKKATUOTTEET - TOBAKVAROR	135.7	135.7	135.2	135.1	233.0	0.0	9.5
324	TEKSTIILIT, VAAT.-&NAHKATUOTT.	126.3	126.3	135.8	135.6	194.7	0.2	2.3
33	TEXTILIER, KLÄDER & LÄDERVAROR	136.4	118.7	126.4	125.7	221.5	0.6	1.7
331	TEKSTIILIT - TEXTILIER	133.7	117.5	123.8	123.5	215.9	0.2	1.4
33111	VAATTEET - KLÄDER	131.7	111.0	117.7	117.0	213.3	0.7	1.0
33119	NAHAT, TURKKIKSET & NAHKATEOKSET	131.7	111.0	117.7	117.0	213.3	0.7	1.0
332	LÄDER- OCH PÄLSVAROR	138.5	133.5	134.9	136.1	213.9	-0.9	1.7
34	KENGÄT - SKOR	145.2	142.8	142.8	139.7	246.1	2.2	3.1
341	PUUTAVARAT, -TEOKSET & KALUSTEET	146.4	138.7	142.6	143.9	208.7	-0.9	1.8
34111	TRÄVAROR OCH -INREDNING	140.9	139.2	139.9	142.5	178.6	-1.8	11.7
34112	PUUTAVARAT JA -TEOKSET	142.5	132.8	138.6	147.6	160.6	-6.1	12.3
342	TRÄVAROR	135.5	138.2	137.7	136.3	185.0	1.0	13.0
35	SAHATUT JA HÖYLÄTYT PUUTAVARAT	153.7	151.8	151.8	148.5	331.0	2.2	8.1
351	GRAAFISKA PRODUKTER	142.8	115.0	136.2	136.9	249.1	-0.5	3.9
3511	KEM.-, ÖLJY-, KUMI- & MUOVITUOTT.	128.7	122.2	126.6	125.9	168.2	0.6	0.5
3513	KEM.-, PETR.-, GUMMI- & PLASTPROD.	134.9	127.7	132.4	131.4	158.8	0.7	5.3
352	KEMIKAALIT - KEMIKALIER	107.8	114.8	110.4	110.0	179.6	0.3	-8.7
353	TEOLLISUUSKEMIKAALIT	143.5	138.2	138.2	138.8	211.7	-0.4	3.5
354	INDUSTRIKEMIKALIER	151.9	143.2	143.2	145.0	373.7	-1.3	5.8
355	TEKOKUIDUT, -KUMIT & MUOVIINNEET	149.1	151.3	151.3	150.2	247.9	0.8	11.0
356	KONSTFIBRER, SYN. GUMMI & PLASTER	139.9	138.0	138.0	136.3	239.7	1.2	3.3
36	MUUT KEMIAALITSET TUOTTEET	124.2	120.0	120.0	120.6	193.9	-0.5	3.4
361	ANDRA KEMISKA PRODUKTER	145.8	114.1	141.6	139.4	228.9	1.6	4.4
362	MAAÖLJYJALOSTEET	151.3	156.4	156.4	156.4	239.4	0.0	6.7
363	PETROLEUMPRODUKTER	119.4	111.9	111.9	108.9	186.8	2.2	0.0
364	MUUT ÖLJY- JA KIVIHIIUITUOTTEET	148.8	147.1	147.1	145.0	235.8	1.5	5.0
365	ANDRA PETROLEUM- OCH KÖLPROD.	120.8	126.6	122.6	122.3	170.9	0.2	9.0
366	KUMITUOTTEET - GUMMIVAROR	124.4	125.1	124.5	124.5	165.4	0.0	10.0
367	MUOVITUOTTEET - PLASTVAROR	120.8	126.6	122.6	122.3	170.9	0.2	9.0
368	SAVI-, LASI- JA KIVITUOTTEET	124.4	125.1	124.5	124.5	165.4	0.0	10.0
369	LER-, GLAS-, OCH STENPRODUKTER	124.4	125.1	124.5	124.5	165.4	0.0	10.0
37	POSTLIINITEOKSET JA SAVIASTIAT	120.8	126.6	122.6	122.3	170.9	0.2	9.0
371	VAROR AV PORSLIN OCH LERA	124.4	125.1	124.5	124.5	165.4	0.0	10.0
37101-37102	LASITUOTTEET - GLASVAROR	124.4	125.1	124.5	124.5	165.4	0.0	10.0
37103	MUUT SAVI- JA KIVITUOTTEET	124.4	125.1	124.5	124.5	165.4	0.0	10.0
37104	ANDRA LER- OCH STENPRODUKTER	124.4	125.1	124.5	124.5	165.4	0.0	10.0
372	METALLIT - METALLER	124.4	125.1	124.5	124.5	165.4	0.0	10.0
373	RAUTA, TERÄS JA FERROSEOKSET	124.4	125.1	124.5	124.5	165.4	0.0	10.0
374	JÄRN, STÅL OCH FERROLEGERINGAR	124.4	125.1	124.5	124.5	165.4	0.0	10.0
375	TAKKIRAUTA JA FERROSEOKSET	124.4	125.1	124.5	124.5	165.4	0.0	10.0
376	TACKJÄRN OCH FERROLEGERINGAR	124.4	125.1	124.5	124.5	165.4	0.0	10.0
377	RAUTA- JA TERÄSVALUT	124.4	125.1	124.5	124.5	165.4	0.0	10.0
378	JÄRN- OCH STÅLGJUTGODS	124.4	125.1	124.5	124.5	165.4	0.0	10.0
379	VALSSATUT TERÄSTUOTTEET	124.4	125.1	124.5	124.5	165.4	0.0	10.0
38	VALSADE STÅLPRODUKTER	124.4	125.1	124.5	124.5	165.4	0.0	10.0
381	MUUT METALLIT	110.7	128.2	118.6	117.9	184.4	0.5	7.0
382	ICKE-JÄRNMETALLER	133.2	131.2	132.4	131.9	202.6	0.4	4.4
383	METALLI- JA KONEPAJATUOTTEET	130.3	127.1	129.5	128.5	196.4	0.8	4.4
384	METALLI- OCH VERKSTADSPRODUKTER	134.9	138.8	136.4	135.7	209.5	0.6	5.6
385	METALLITUOTTEET - METALLVAROR	127.6	128.6	128.6	128.3	208.8	0.2	5.1
386	KONEET JA LAITTEET (EI SÄHKÖK.)	127.6	128.6	128.6	128.3	208.8	0.2	5.1
387	MASKINER&APPAR. (ICKE ELEKTR.)	127.6	128.6	128.6	128.3	208.8	0.2	5.1
388	MAATALOUSKONEET	127.6	128.6	128.6	128.3	208.8	0.2	5.1
389	JORDBRUKSMASKINER	127.6	128.6	128.6	128.3	208.8	0.2	5.1
390	TIETO- JA KONTTORIKONEET	127.6	128.6	128.6	128.3	208.8	0.2	5.1
391	DATA- OCH KONTTORSMASKINER	127.6	128.6	128.6	128.3	208.8	0.2	5.1
392	TEOLL. KONEET JA LAITTEET	127.6	128.6	128.6	128.3	208.8	0.2	5.1
393	382 (ILMAN 3822 JA 3825)	127.6	128.6	128.6	128.3	208.8	0.2	5.1
394	MASKINER & APPAR. FÖR INDUSTRIEN	127.6	128.6	128.6	128.3	208.8	0.2	5.1
395	382 (UTAN 3822 OCH 3825)	127.6	128.6	128.6	128.3	208.8	0.2	5.1
396	SÄHKÖTEKNISSET KONEET & LAITTEET	127.6	128.6	128.6	128.3	208.8	0.2	5.1
397	ELEKTROTEKN. MASKINER & -APPAR.	127.6	128.6	128.6	128.3	208.8	0.2	5.1
398	VIIHDE- & TIETOLITIKENNEVÄLINEET	127.6	128.6	128.6	128.3	208.8	0.2	5.1
399	UNDERHÅLLNING- & TELEPRODUKTER	127.6	128.6	128.6	128.3	208.8	0.2	5.1
400	KOTITALOUSSÄHKÖKONEET & LAITTEET	127.6	128.6	128.6	128.3	208.8	0.2	5.1
401	ELEKTR. HUSHÄLLSMASK. & -APPAR.	127.6	128.6	128.6	128.3	208.8	0.2	5.1
402	TEOLL. SÄHKÖKONEET JA -LAITTEET	127.6	128.6	128.6	128.3	208.8	0.2	5.1
403	383 (ILMAN 3832 JA 3833)	127.6	128.6	128.6	128.3	208.8	0.2	5.1
404	ELEKTR. MASKINER & APPAR. FÖR IND.	127.6	128.6	128.6	128.3	208.8	0.2	5.1
405	383 (UTAN 3832 OCH 3833)	127.6	128.6	128.6	128.3	208.8	0.2	5.1
406	KULKUNEUVOT - TRANSPORTMEDEL	137.8	133.9	136.2	136.2	226.3	0.0	4.2
407	LAIYAT, VENEET JA NIIDEN OSAT	141.5	141.5	141.5	141.8	220.1	-0.2	6.1
408	FÄRTYG, BÅTAR & DELAR T. DESSA	141.5	141.5	141.5	141.8	220.1	-0.2	6.1

TEOLLISUUDEN TUOTTAJAHINTAINDEKSI 1980=100 - PRODUCENTPRISINDEX FÖR INDUSTRIEN 1980=100 TAMMIKUU 1985 - JANUARI 1985

TAVARARYHMÄT TOL:N HUKKAAN- VARUGRUPPER ENLIGT NI	TAVARARYHMÄ - VARUGRUPP	KOTIMARKKI- NATAVARAT HEMMAMARK- NADSVAROR	VIENTI- TAVARAT EXPORT- VAROR	YHTEENSÄ - TOTALT			HINNANMUUTOKSET PRISFÖRÄNDRINGAR	
				1980=100		1975=100	1985:1-	1985:1-
				1985 TAMMIKUU JANUARI	1984 JOULUKUU DECEMBER	1985 TAMMIKUU JANUARI	1984:12 %	1984:1 %
3843	AUTOT, PERÄVAUNUT JA KORIT BILAR, SLÄPVAGNAR & KAROSSERIER	121.8		120.1	119.9	206.4	0.1	2.7
385	HIENOMEKAANISET TUOTTEET FINMEKANISKA PRODUKTER	124.7		122.6	121.4	157.8	1.0	-1.8
39	MUUT TEOLLISUUSTUOTTEET ANDRA INDUSTRIPRODUKTER	113.4	136.7	124.1	123.8	260.7	0.2	4.5
4	SÄHKÖ, KAASU, LÄMPÖ JA VESI EL, GAS, VÄRME OCH VATTEN	125.6		125.6	122.7	202.8	2.4	1.2
KÄYTTÖTARKOITUS - ANVÄNDNINGSSYFTE								
1	RAAKA-AINEET & TUOT.HYÖDYKKEET RÅVAROR & PROD.FÖRNÖDENHETER	135.3	128.9	133.2	133.6	208.8	-0.3	5.8
2	KULUTUSTAVARAT KONSUMTIONSVAROR	145.9	137.9	144.5	142.3	235.5	1.6	6.7
3	INVESTOINTITAVARAT INVESTERINGSVAROR	132.4	135.9	133.8	133.4	201.8	0.3	4.6

TAMMIKUU 1985 - JANUARI 1985

PITKÄN AJANJAKSON INDEKSIT LÄNGTIDSINDEXARNA	TUOTANNON HINTAINDEKSI 1949=100 PRODUKTIONSPRISINDEX 1949=100	TAVARARYHMÄ - VARUGRUPP(SITC)	KOTIMARKKI- NATAVARAT HEMMAMARK- NADSVAROR	VIENTI- TAVARAT EXPORT- VAROR	YHTEENSÄ - TOTALT			HINNANMUUTOKSET PRISFÖRÄNDRINGAR	
					1985		1984	1985:1-	1985:1-
					1985 TAMMIKUU JANUARI	1984 JOULUKUU DECEMBER	1984 TAMMIKUU JANUARI	1984:12 %	1984:1 %
0 - 8	KOKONAISINDEKSI - TOTALINDEX		1299	1301	1296	1291	1222	0.4	6.0
0	ELINTARVIKKEET - LIVSMEDEL				1316	1306	1220	0.8	7.9
7	KONEET, LAITTEET & KULJ.VÄLINEET MASKINER, APPAR. & TRANSP.MEDEL				1107	1103	1057	0.3	4.7
71	KONEET JA LAITTEET (EI SÄHKÖK.) MASKINER & APPAR. (ICKE ELEKTR.)				1217	1211	1152	0.5	5.6
72	SÄHKÖKONEET, -LAITTEET & TARVIK. ELEKTR.MASK., -APPAR. & MATERIAL				898	898	871	0.1	3.2
TOIMIALA - BRANSCH (ISIC)									
2 - 3	TEHDASTEOLLISUUS FABRIKINDUSTRI				1269	1267	1190	0.1	6.6
34 - 38	METALLITEOLLISUUS METALLINDUSTRI				1044	1041	988	0.3	5.7
34	METALLIN PERUSTEOLLISUUS METALLVERK				929	928	852	0.2	9.0
35	METALLITUOTETEOLLISUUS METALLMANUFAKTUR				1027	1019	983	0.8	4.4
36	KONETEOLLISUUS - MASKININDUSTRI				1207	1200	1143	0.6	5.6
37	SÄHKÖTEKN. TEOLLISUUS ELEKTROTEKNISK INDUSTRI				864	863	838	0.1	3.0
38	KULKUNEUVOTEOLLISUUS TRANSPORTMEDELINDUSTRI				1140	1140	1094	0.0	4.2

KOTIMARKKINOIDEN PERUSHINTAINDEKSI 1980=100 - BASPRISINDEX FÖR HEMMAMARKNADSVAROR 1980=100 TAMMIKUUN 1985 - JANUARI 1985

TAVARARYHMÄT TOL:N MUKAAN- VARUGRUPPER ENLIGT NI	TAVARARYHMÄ - VARUGRUPP	KOTIMAISET TAVARAT INHENSKA VAROR	TUONTI- TAVARAT IMPORT- VAROR	YHTEENSÄ - TOTALT			HINNANMUUTOKSET PRISFÖRÄNDRINGAR	
				1980=100		1975=100	1985:1-	1985:1-
				1985 TAMMIKUUN JANUARI	1984 JOUULUKUUN DECEMBER	1985 TAMMIKUUN JANUARI	1984:12 %	1984:1 %
1 - 5	KOKONAISINDEKSI - TOTALINDEX	140.5	135.1	139.2	138.1	225.7	0.7	5.8
1	MAA-,METSÄ-JA KALATAL.TUOTTEET	144.5	136.5	143.5	142.4	214.9	0.7	8.2
11	JORD-ÅSKOGSBRUKS-ÅFISKERIPROD. MAATALOUSTUOTTEET	152.7	136.4	149.8	148.5	234.6	0.9	5.6
12	LANTBRUKSPRODUKTER METSÄTALOUSTUOTTEET	132.8	136.8	133.0	132.4	172.5	0.5	13.8
2	SKOGSBRUKSPRODUKTER KAIVANNAISTUOTTEET	132.6	155.0	153.0	148.1	342.1	3.3	7.3
3	MALMER&ANDRA MINERALISKA ÄMNER TEOLLISUUSTUOTTEET	142.1	128.1	138.0	137.6	224.1	0.3	6.1
31	INDUSTRIPRODUKTER ELINTARV., REHUT, JUOMAT&TUPAKKA	154.4	115.6	151.0	149.6	234.6	0.9	7.8
311	LIVSMEDEL, FODER, DRYCKER&TOBAK	152.6	112.0	149.1	149.0	227.8	0.1	7.4
3111	ELINTARVIKKEET - LIVSMEDEL	146.4		146.4	146.0	205.5	0.2	7.7
3112	TEURAS- JA LIHANJALOSTUSTUOTT. SLAKT- OCH KÖTTPRODUKTER	152.0		152.0	152.0	243.5	0.0	6.0
312	MAJDONJALOSTUSTUOTTEET MJÖLKFÖRÄDLINGSPRODUKTER	161.4		158.1	154.8	289.7	2.1	7.4
313	MUUT ELINTARVIKKEET JA REHUT	152.7	119.2	149.9	138.8	216.6	8.0	13.8
314	ANDRA LIVSFÖRÖDENHETER&FODER	201.3	153.6	198.6	185.7	301.6	6.9	6.9
32	JUOMAT - DRYCKER	138.6	129.9	134.9	134.6	218.7	0.2	6.9
321	TEXTILIER, KLÄDER & LÄDERVAROR	142.5	125.7	133.7	133.5	212.7	0.1	4.8
322	TEKSTIILIT - TEXTILIER	138.0	139.8	138.4	137.8	228.0	0.4	10.2
323	VAATTEET - KLÄDER	135.7	124.6	131.4	131.1	247.9	0.2	12.7
324	NAHAET, TURIKKSET & NAHKATEOKSET	126.3		137.1	136.5	201.2	0.4	6.7
33	LÄDER- OCH PÄLSVAROR	136.4	137.9	136.5	134.5	217.4	1.5	5.2
331	KENGÄT - SKOR	126.3		137.1	136.5	201.2	0.4	6.7
33111	PUUTAVARAT, -TEOKSET & KALUSTEET	136.4	137.9	136.5	134.5	217.4	1.5	5.2
33119	TRÄVAROR OCH -INREDNING	133.7		134.1	132.2	207.7	1.5	4.2
332	PUUTAVARAT JA -TEOKSET	133.7		134.1	132.2	207.7	1.5	4.2
34	SAHATUT JA HÖYLÄTYT PUUTAVARAT	131.7		132.4	128.9	193.6	2.7	5.7
341	SÄGADE OCH HYVLADE TRÄVAROR	131.7		132.4	128.9	193.6	2.7	5.7
34111	PUULEVYTT - TRÄSKIVOR	138.5		138.8	138.5	214.9	0.3	-0.0
342	KALUSTEET (EI METALLIA)	145.2		144.4	142.1	244.7	1.6	8.3
35	INDREDNING (ICKE METALL)	146.4	129.2	145.5	146.0	228.7	-0.3	9.8
351	PAPERI- JA GRAAF. TEOLL. TUOTTEET	140.9		140.5	143.6	175.8	-2.2	11.4
3511	MASSA, PAPPER & GRAFISKA PROD.	140.9		140.5	143.6	175.8	-2.2	11.4
35111	SELLU- JA PAPERITEOLL. TUOTTEET	142.5		142.6	150.5	161.5	-5.2	14.4
35112	MASSA, PAPPER OCH PAPPERSVAROR	135.5		136.8	134.5	188.8	1.7	8.7
352	SELLULOOSAT - CELLULOOSA	153.7		152.4	149.3	331.5	2.1	7.9
353	GRAAFISET TUOTTEET	142.8	130.7	138.5	139.3	260.2	-0.5	4.5
354	GRAFISKA PRODUKTER	128.7	124.8	127.0	127.0	189.1	-0.0	1.6
355	KEM.-, ÖLJY-, KUMI- & MUOVITUOTT.	134.9	136.1	135.5	135.4	172.7	0.1	6.4
356	KEM.-, PETR.-, GUMMI- & PLASTPROD.	128.7	124.8	127.0	127.0	189.1	-0.0	1.6
357	KEMIKAALIT - KEMIKALIER	134.9	136.1	135.5	135.4	172.7	0.1	6.4
358	TEOLLISUUSKEMIKAALIT	107.8	110.3	109.1	109.9	176.8	-0.7	-5.7
359	INDUSTRIKEMIKALIER	107.8	110.3	109.1	109.9	176.8	-0.7	-5.7
360	TEKOKUIDUT, -KUMIT & MUOVIAINEET	143.5	125.9	135.2	134.7	195.6	0.3	2.9
361	KONSTFIBER, SYN. GUMMI & PLASTER	143.5	125.9	135.2	134.7	195.6	0.3	2.9
362	MUUT KEMIALLISTEET TUOTTEET	151.9	147.2	150.9	152.8	393.8	-1.3	6.9
363	ANDRA KEMISKA PRODUKTER	149.1	123.0	131.5	131.1	210.4	0.3	5.5
364	MAAÖLJYJALOSTEET	139.9	129.8	134.5	134.0	218.4	0.4	3.3
365	PETROLEUMPRODUKTER	124.2	119.6	123.0	123.5	191.6	-0.4	2.4
366	MUUT ÖLJY- JA KIVIHIILITUOTTEET	145.8	121.2	141.7	139.5	228.8	1.5	4.0
367	ANDRA PETROLEUM- OCH KOLPROD.	151.3		139.2	139.2	241.1	0.0	3.5
368	KUMITUOTTEET - GUMMIVAROR	119.4	116.1	117.9	115.5	184.8	2.1	0.0
369	MUOVITUOTTEET - PLASTVAROR	148.8		146.6	144.4	235.8	1.5	4.7
370	SAVI-, LASI- JA KIVITUOTTEET	120.8	118.3	120.0	119.4	172.0	0.5	7.5
371	LER-, GLAS-, OCH STENPRODUKTER	124.4	118.5	122.8	122.1	165.9	0.6	9.8
372	POSLIINITEOKSET JA SAVIASTIAT	124.4	118.5	122.8	122.1	165.9	0.6	9.8
373	VAROR AV PORSLIN OCH LERA	124.4	118.5	122.8	122.1	165.9	0.6	9.8
374	LASITUOTTEET - GLASVAROR	124.4	118.5	122.8	122.1	165.9	0.6	9.8
375	MUUT SAVI- JA KIVITUOTTEET	124.4	118.5	122.8	122.1	165.9	0.6	9.8
376	ANDRA LER- OCH STENPRODUKTER	124.4	118.5	122.8	122.1	165.9	0.6	9.8
377	METALLIT - METALLER	124.4	118.5	122.8	122.1	165.9	0.6	9.8
378	RAUTA, TERÄS JA FERROSEOKSET	124.4	118.5	122.8	122.1	165.9	0.6	9.8
379	JÄRN, STÅL OCH FERROLEGERINGAR	124.4	118.5	122.8	122.1	165.9	0.6	9.8
380	TAKKIRAUTA JA FERROSEOKSET	124.4	118.5	122.8	122.1	165.9	0.6	9.8
381	JÄRN- OCH STÄLGGJUTGODS	124.4	118.5	122.8	122.1	165.9	0.6	9.8
382	VALSSATUT TERÄSTUOTTEET	124.4	118.5	122.8	122.1	165.9	0.6	9.8
383	VÄLSADE STÅLPRODUKTER	124.4	118.5	122.8	122.1	165.9	0.6	9.8
384	MUUT METALLIT	124.4	118.5	122.8	122.1	165.9	0.6	9.8
385	ICKE-JÄRNMETALLER	124.4	118.5	122.8	122.1	165.9	0.6	9.8
386	METALLI- JA KONEPÄJÄTUOTTEET	124.4	118.5	122.8	122.1	165.9	0.6	9.8
387	METALL- OCH VERKSTÄDSPRODUKTER	124.4	118.5	122.8	122.1	165.9	0.6	9.8
388	METALLITUOTTEET - METALLVAROR	124.4	118.5	122.8	122.1	165.9	0.6	9.8
389	KONEET JA LAITTEET (EI SÄHKÖK.)	124.4	118.5	122.8	122.1	165.9	0.6	9.8
390	MASKINER & APPAR. (ICKE ELEKTR.)	124.4	118.5	122.8	122.1	165.9	0.6	9.8
391	MAATALOUSKONEET	124.4	118.5	122.8	122.1	165.9	0.6	9.8
392	JORDBRUKSMASKINER	124.4	118.5	122.8	122.1	165.9	0.6	9.8
393	TIETO- JA KONTTÖRIKONEET	124.4	118.5	122.8	122.1	165.9	0.6	9.8
394	DATA- OCH KONTTÖRSMASKINER	124.4	118.5	122.8	122.1	165.9	0.6	9.8
395	TEOLL. KONEET JA LAITTEET	124.4	118.5	122.8	122.1	165.9	0.6	9.8
396	382 (ILMAN 3822 JA 3825)	124.4	118.5	122.8	122.1	165.9	0.6	9.8
397	MASKINER & APPAR. FÖR INDUSTRI	124.4	118.5	122.8	122.1	165.9	0.6	9.8
398	382 (UTAN 3822 OCH 3825)	124.4	118.5	122.8	122.1	165.9	0.6	9.8
399	SÄHKÖTEKNISSET KONEET & LAITTEET	124.4	118.5	122.8	122.1	165.9	0.6	9.8
400	ELEKTROTEKN. MASKINER & APPAR.	124.4	118.5	122.8	122.1	165.9	0.6	9.8
401	VIIHDY- & TIETOLITIKENNEVÄLINEET	124.4	118.5	122.8	122.1	165.9	0.6	9.8
402	UNDERKÄLLNING- & TELEPRODUKTER	124.4	118.5	122.8	122.1	165.9	0.6	9.8
403	KOTITALOUSSÄHKÖKONEET & LAITTEET	124.4	118.5	122.8	122.1	165.9	0.6	9.8
404	ELEKTR. HUSHÄLLSMASK. & APPAR.	124.4	118.5	122.8	122.1	165.9	0.6	9.8

KOTIMARKKINOIDEN PERUSHINTAINDEKSI 1980=100 - BASPRISINDEX FÖR HEMMARKNADSVAROR 1980=100 TAMMIKU 1985 - JANUARI 1985

TAVARARYHMÄT TOL:N MUKAAN- VARUGRUPPER ENLIGT NI	TAVARARYHMÄ - VARUGRUPP	KOTIMAISET TAVARAT INHEMSKA VAROR	TUONTI- TAVARAT IMPORT- VAROR	YHTEENSÄ - TOTALT			HINNANMUUTOKSET PRISFÖRÄNDRINGAR	
				1980=100		1975=100	1985:1-	1985:1-
				1985 TAMMIKU JANUARI	1984 JOULUKU DECEMBER	1985 TAMMIKU JANUARI	1984:12 %	1984:1 %
383A	TEOLL. SÄHKÖKONEET JA -LAIT 383 (ILMAN 3832 JA 3833) ELEKTR.MASKINER&APPAR.FÖR IND. 383 (UTAN 3832 OCH 3833)	127.9	121.4	125.1	124.0	175.7	0.9	3.7
384	KULKUNEUVOT - TRANSPORTMEDEL	137.8	148.9	144.1	143.5	236.4	0.5	5.6
3841	LAIYAT, VENEET JA NIIDEN OSAT FARTYG, BÅTAR & DELAR T. DESSA			137.2	137.5	189.7	-0.2	4.7
3843	AUTOT, PERÄVAUNUT JA KORIT BILAR, SLÄPVAGNAR & KAROSSERIER	121.8	131.7	128.9	127.7	225.1	0.9	3.8
385	HIENOMEKANISIT TUOTTEET FINMEKANISKA PRODUKTER	124.7	119.7	120.6	119.3	180.0	1.0	0.4
39	MUUT TEOLLISUUSTUOTTEET ANDRA INDUSTRIPRODUKTER	113.4	133.9	125.0	124.0	248.6	0.8	2.4
4	SÄHKÖ, KAASU, LÄMPÖ JA VESI EL, GAS, VÄRME OCH VATTEN	125.6		126.0	123.0	204.8	2.5	1.5
5	RAKENNUKSET, MAAN- & VESIRAKENTEET HUS, JORD- & VATTENANLÄGGNINGAR	142.9		142.9	142.6	225.4	0.2	4.3
KÄYTTÖTARKOI- TUS - ANVÄND- NINGSSYFTE								
1	RAAKA-AINEET & TUOT.HYÖDYKKEET RÅVAROR & PROD.FÖRNÖDENHETER	137.9	137.7	137.8	137.1	225.5	0.5	6.3
2	KULUTUSTAVARAT KONSUMPTIONSVAROR	145.4	130.6	142.7	140.4	236.9	1.6	5.9
3	INVESTOINTITAVARAT INVESTERINGSVAROR	140.5	125.3	138.5	138.2	217.0	0.2	4.2

VIENTIHINTAINDEKSI 1980=100 - EXPORTPRISINDEX 1980=100

TAMMIKUU 1985 - JANUARI 1985

TAVARARYHMÄT TOL:N MUKAAN- VARUGRUPPER ENLIGT NI	TAVARARYHMÄ - VARUGRUPP	YHTEENSÄ - TOTALT			HINNANMUUTOKSET PRISFÖRÄNDRINGAR	
		1980=100		1975=100	1985:1-	1985:1-
		1985 TAMMIKUU JANUARI	1984 JOULUKUU DECEMBER	1985 TAMMIKUU JANUARI	1984:12 %	1985:1- 1984:1 %
1 - 3	KOKONAISINDEKSI - TOTALINDEKSI	131.8	132.3	196.9	-0.4	6.3
1	MAA-, METSÄ- JA KALATAL. TUOTTEET	152.4	140.7	377.5	8.3	27.2
2	JORD- & SKOGSBRUKS- & FISKERIPROD. KAIVANNAIN TUOTTEET	138.8	137.4	165.0	1.0	13.3
3	MALMER & ANDRA MINERALISKA ÄMNER TEOLLISUUSTUOTTEET	131.3	132.1	194.1	-0.6	5.8
31	INDUSTRIPRODUKTER	154.2	157.9	186.3	-2.4	0.1
311	ELINTARV., REHUT, JUOMAT & TUPAKKA	158.5	163.2	188.4	-2.9	-0.7
32	LIYSMEDEL, FODER, DRYCKER & TOBAK	147.8	147.1	230.4	0.5	9.8
321	ELINTARVIKKEET - LIYSMEDEL	149.0	148.7	211.6	0.2	10.8
322	TEKSTIILIT, VAAT.- & NAHKATUOTT.	148.6	147.3	259.1	0.9	12.5
33	TEXTILIER, KLÄDER & LÄDERVAROR	118.7	119.2	221.7	-0.4	-1.2
331	PUUTAVARAT, -TEOKSET & KALUSTEET	117.5	118.3	219.9	-0.7	-0.4
33111	TRÄVAROR OCH -INREDNING	111.0	111.6	225.1	-0.6	-1.6
331111	PUUTAVARAT	111.0	111.6	225.1	-0.6	-1.6
33119	SAHATUT JA HÖYLÄTYT PUUTAVARAT	133.5	135.4	214.0	-1.4	2.9
34	SÄGADE OCH HYVLADE TRÄVAROR	138.7	140.9	182.9	-1.6	11.7
341	PUPULEYTT - TRÄSKIIVOR	139.2	141.5	182.4	-1.6	11.9
34111	PAPERI- JA GRAAF. TEOLL. TUOTTEET	132.8	143.6	160.1	-7.5	9.3
34112	MASSA, PAPPER & GRAFISKA PROD.	138.2	137.0	184.4	0.8	14.1
35	SELLU- JA PAPERITEOLL. TUOTTEET	115.0	115.8	185.1	-0.8	-1.0
351	MASSA, PAPPER OCH PAPPERSVAROR	122.2	120.5	183.5	1.5	1.1
3511	SELLULOOSAT - CELLULOSA	127.7	126.2	175.7	1.1	6.2
3513	PAPERIT JA KARTONGIT	114.8	112.3	190.0	2.2	-6.5
36	PAPPER OCH KARTONG	114.1	114.4	200.0	-0.2	-0.3
37	KEM.-, ÖLJY-, KUMI- & MUOVITUOTT.	126.6	126.3	170.2	0.2	10.8
371	KEM.-, PETR.-, GUMMI- & PLASTPROD.	125.1	125.2	158.6	-0.1	10.6
37104	KEMIKAALIT - KEMIKALIER	124.6	124.9	162.9	-0.2	10.1
372	TEOLLISUUSKEMIKAALIT	128.2	127.4	183.5	0.6	11.0
38	INDUSTRIKEMIKALIER	131.2	130.8	195.3	0.3	3.7
381	TEKOKUIDUT, -KUMIT & MUOVIINEET	127.1	127.0	183.2	0.1	3.0
382	KONSTFIBRER, SYN. GUMMI & PLASTER	138.8	137.9	206.6	0.7	5.2
382A	SAVI-, LASI- JA KIVITUOTTEET	139.4	138.6	207.7	0.6	5.3
383	LER-, GLAS-, OCH STENPRODUKTER	119.3	119.5	146.9	-0.2	0.4
3832	METALLIT - METALLER	113.6	113.8	127.6	-0.1	0.1
383A	RAUTA, TERÄS JA FERROSEOKSET	121.8	122.2	171.5	-0.3	0.4
384	JÄRN, STÅL OCH FERROLEGERINGAR	133.9	133.8	215.9	0.1	5.7
39	VALSSATUT TERÄSTUOTTEET	136.7	136.1	216.8	0.4	6.8
	VALSADE STÅLPRODUKTER					
	MUUT METALLIT					
	ICKE-JÄRNMETALLER					
	METALLI- JA KONEPAJATUOTTEET					
	METALL- OCH VERKSTADSPRODUKTER					
	METALLITUOTTEET - METALLVAROR					
	KONEET JA LAITTEET (EI SÄHKÖK.)					
	MASKINER & APPAR. (ICKE ELEKTR.)					
	TEOLL. KONEET JA LAITTEET					
	382 (ILMAN 3822 JA 3825)					
	MASKINER & APPAR. FÖR INDUSTRI					
	382 (UTAN 3822 OCH 3825)					
	SÄHKÖTEKNISSET KONEET & LAITTEET					
	ELEKTROTEKN. MASKINER & -APPAR.					
	VIIHDE- & TIETOLIITENNEVÄLINEET					
	UNDERHÅLLNING- & TELEPRODUKTER					
	TEOLL. SÄHKÖKONEET JA -LAIT					
	383 (ILMAN 3832 JA 3833)					
	ELEKTR. MASKINER & APPAR. FÖR IND.					
	383 (UTAN 3832 OCH 3833)					
	KULKUNEUVOT - TRANSPORTMEDEL					
	MUUT TEOLLISUUSTUOTTEET					
	ANDRA INDUSTRIPRODUKTER					
	KÄYTTÖTARKOITUS - ANVÄNDNINGSSYFTE					
1	RAAKA-AINEET & TUOT. HYÖDYKKEET	130.0	130.8	193.7	-0.6	7.1
2	RÄVAROR & PROD. FÖRNÖDENHETER	136.1	136.1	197.5	0.0	4.7
3	KULUTUSTAVARAT	135.9	135.2	205.3	0.5	4.3
	KONSUMTIONSVAROR					
	INVESTOINTITAVARAT					
	INVESTERINGSVAROR					

TAVARARYHMÄT TOL:N MUKAAN- VARUGRUPPER ENLIGT NI	TAVARARYHMÄ - VARUGRUPP	YHTEENSÄ - TOTALT			HINNANMUUTOKSET PRISFÖRÄNDRINGAR	
		1980=100		1975=100	1985:1- 1984:12	1985:1- 1984:1
		1985 TAMMIKUU JANUARI	1984 JOULUKUU DECEMBER	1985 TAMMIKUU JANUARI	%	%
1 - 4	KOKONAISINDEKSI - TOTALINDEX	135.9	134.1	238.5	1.4	5.4
1	MAA-,METSÄ-JA KALATAL.TUOTTEET	138.6	133.5	243.5	3.8	7.2
11	JORD- & SKOGSBRUKS- & FISKERIPROD. MAATALOUSTUOTTEET	138.9	133.1	266.3	4.3	7.6
12	LANTBRUKSPRODUKTER	136.8	135.7	167.0	0.8	4.5
2	METSÄTALOUSTUOTTEET	155.0	149.8	364.3	3.4	7.6
3	SKOGSBRUKSPRODUKTER	129.0	128.6	212.0	0.3	4.3
31	KAIVANNAISTUOTTEET	122.9	121.4	169.3	1.2	5.2
311	INDUSTRIIPRODUKTER	122.9	121.4	169.3	1.2	5.2
313	ELINTARV., REHUT, JUOMAT & TUPAKKA	122.9	121.4	169.3	1.2	5.2
32	LIVSMEDEL, FODER, DRYCKER & TOBAK	122.9	121.4	169.3	1.2	5.2
321	ELINTARVIKKEET - LIVSMEDEL	121.4	119.8	165.1	1.4	9.4
322	JUOMAT - DRYCKER	120.8	123.4	173.6	-2.1	-0.0
323	TEKSTIILIT, VAAT.- & NAHKATUOTT.	131.3	131.2	215.6	0.1	6.7
321	TEKSTIILIT - TEXTILIER	127.5	127.6	205.3	-0.1	3.9
322	VAATTEET - KLÄDER	139.6	139.6	237.7	0.0	13.0
323	NAHAT, TURKIKSET & NAHKATEOKSET	125.4	124.5	262.6	0.7	18.0
33	LÄDER- OCH PÄLSVAROR	138.6	138.9	176.2	-0.2	5.6
331	PUUTAVARAT, -TEOKSET & KALUSTEET	138.6	138.9	176.2	-0.2	5.6
331	TRÄVAROR OCH -INREDNING	140.8	141.2	176.0	-0.3	6.7
331	PUUTAVARAT JA -TEOKSET	140.8	141.2	176.0	-0.3	6.7
34	TRÄVAROR	130.1	132.7	214.3	-2.0	5.8
34	PAPERI- JA GRAAF. TEOLL. TUOTTEET	130.1	132.7	214.3	-2.0	5.8
35	MASSA, PAPPER & GRAFISKA PROD.	131.1	131.9	246.2	-0.6	3.2
351	KEM.-, ÖLJY-, KUMI- & MUOVITUOTT.	131.1	131.9	246.2	-0.6	3.2
3511	KEM.-, PETR.-, GUMMI- & PLASTPROD.	124.8	125.1	192.7	-0.2	3.6
3513	KEMIKAALEIT - KEMIKALIER	135.9	136.1	210.2	-0.2	8.5
3513	TEOLLISUUSKEMIKAALEIT	135.9	136.1	210.2	-0.2	8.5
3513	INDUSTRIKEMIKALIER	110.5	111.0	180.7	-0.5	-1.4
352	TEKOKUIDUT, -KUMIT & MUOVAINEET	110.5	111.0	180.7	-0.5	-1.4
352	KONSTFIBRER, SYN. GUMMI & PLASTER	110.5	111.0	180.7	-0.5	-1.4
353	MUUT KEMIAALLISET TUOTTEET	126.4	125.7	173.1	0.5	1.5
353	ANDRA KEMISKA PRODUKTER	126.4	125.7	173.1	0.5	1.5
354	MAÄLJYALDSTEET	147.2	150.3	428.9	-2.1	4.2
354	PETROLEUMPRODUKTER	147.2	150.3	428.9	-2.1	4.2
354	MUUT ÖLJY- JA KIVIHIILITUOTTEET	124.4	124.8	190.8	-0.3	1.8
355	ANDRA PETROLEUM- OCH KOLPROD.	124.4	124.8	190.8	-0.3	1.8
355	KUMITUOTTEET - GUMMIVAROR	129.9	129.4	194.4	0.4	5.1
36	SAVI-, LASI- JA KIVI TUOTTEET	121.8	121.3	215.7	0.4	-0.8
362	LER-, GLAS-, OCH STENPRODUKTER	121.8	121.3	215.7	0.4	-0.8
37	LASITUOTTEET - GLASVAROR	116.9	117.1	188.5	-0.2	-0.8
371	METALLIT - METALLER	118.2	116.7	175.5	1.3	5.8
37104	RAUTA, TERÄS JA FERROSEKSET	118.3	115.6	162.0	2.3	9.8
37104	JÄRN, STÅL OCH FERROLEGERINGAR	117.9	115.5	160.8	2.1	8.9
372	VALSSÄTUT TERÄSTUOTTEET	117.9	115.5	160.8	2.1	8.9
372	VALSADE STÅLPRODUKTER	118.0	118.0	227.1	-0.1	0.7
38	MUUT METALLIT	118.0	118.0	227.1	-0.1	0.7
38	ICKE-JÄRNMETALLER	130.1	129.3	209.0	0.6	4.2
381	METALLI- JA KONEPAJATUOTTEET	130.1	129.3	209.0	0.6	4.2
381	METALLITUOTTEET - METALLVAROR	120.4	120.1	185.0	0.3	3.7
382	METALL- OCH VERKSTADSPRODUKTER	120.4	120.1	185.0	0.3	3.7
382	KONEET JA LAITTEET (EI SÄHKÖK.)	129.0	127.6	225.9	1.1	3.5
3822	MASKINER & APPAR. (ICKE ELEKTR.)	118.6	119.1	247.3	-0.4	-1.1
3822	MAATALOUSKONEET	118.6	119.1	247.3	-0.4	-1.1
3825	JORDBRUKSMASKINER	137.8	133.8	134.6	2.9	5.4
3825	TIETO- JA KONTTORIKONEET	137.8	133.8	134.6	2.9	5.4
382A	DATA- OCH KONTORSKÄSKINER	128.9	127.7	233.9	0.9	3.7
382A	TEOLL. KONEET JA LAITTEET	128.9	127.7	233.9	0.9	3.7
383	382 (ILMAN 3822 JA 3825)	128.9	127.7	233.9	0.9	3.7
383	MASKINER & APPAR. FÖR INDUSTRI	112.6	114.2	157.8	-1.4	1.4
383	382 (UTAN 3822 OCH 3825)	112.6	114.2	157.8	-1.4	1.4
3832	SÄHKÖTEKNISSET KONEET & LAITTEET	112.6	114.2	157.8	-1.4	1.4
3832	ELEKTROTEKN. MASKINER & -APPAR.	104.6	110.0	141.7	-4.9	0.4
3833	VIHDE- & TIETOLIKENNEVÄLINEET	104.6	110.0	141.7	-4.9	0.4
3833	UNDERHÅLLINGS- & TELEPRODUKTER	107.8	107.9	160.3	-0.0	0.9
383A	KOTITALOUS SÄHKÖKONEET & LAITTEET	107.8	107.9	160.3	-0.0	0.9
383A	ELEKTR. HUSHÅLLSMASK. & -APPAR.	122.2	120.5	172.9	1.4	2.5
384	TEOLL. SÄHKÖKONEET JA -LAIT	122.2	120.5	172.9	1.4	2.5
3843	383 (ILMAN 3832 JA 3833)	149.5	147.9	236.2	1.1	7.6
3843	ELEKTR. MASKINER & APPAR. FÖR IND.	131.7	129.7	229.9	1.6	4.5
3843	383 (UTAN 3832 OCH 3833)	131.7	129.7	229.9	1.6	4.5
385	KULKUNEUVOT - TRANSPORTMEDEL	149.5	147.9	236.2	1.1	7.6
385	AUTOT, PERÄVAUNUT JA KORIT	131.7	129.7	229.9	1.6	4.5
39	BILAR, SLÄPVAGNAR & KAROSSERIER	120.2	118.6	185.6	1.3	0.3
39	HJENOMEKAANISET TUOTTEET	120.2	118.6	185.6	1.3	0.3
39	FINMEKANISKA PRODUKTER	133.8	132.1	219.2	1.3	2.7
39	MUUT TEOLLISUUSTUOTTEET	133.8	132.1	219.2	1.3	2.7
39	ANDRA INDUSTRIIPRODUKTER	133.8	132.1	219.2	1.3	2.7
KÄYTTÖTARKOI- TUS - ANVÄND- NINGSSYFTE						
1	RAAKA-AINEET & TUOT. HYÖDYKKEET	138.4	136.4	255.4	1.5	5.8
1	RÄVAROR & PROD. FÖRNÖDENHETER	138.4	136.4	255.4	1.5	5.8
2	KULUTUSTAVARAT	132.0	130.6	206.9	1.1	5.0
2	KONSUMTIONSVAROR	132.0	130.6	206.9	1.1	5.0
3	INVESTOINTITAVARAT	125.5	124.6	199.1	0.7	2.6
3	INVESTERINGSVAROR	125.5	124.6	199.1	0.7	2.6

TAMMIKUU 1985 - JANUARI 1985

PITKÄN AJANJAKSON INDEKSIT
LÄNGTIDSINDEXARNA

VIENNIN HINTAINDEKSI (FOB) 1949=100
EXPORTPRISINDEX (FOB) 1949=100

TAVARARYHMÄ -
VARUGRUPP(SITC)

		1985 TAMMIKUU JANUARI	1984 JOULUKUU DECEMBER	1984 TAMMIKUU JANUARI	1985:1- 1984:12 %	1985:1- 1984:1 %
0 - 8	KOKONAISINDEKSI - TOTALINDEX	1289	1294	1213	-0.4	6.3
0	ELINTARVIKKEET - LIVSMEDEL	808	833	829	-3.1	-2.6
2	RAAKA-AINEET, SYÖT. KELPAAMATON RÄVAROR, ICKE ÄTBARA	1365	1392	1286	-1.9	6.2
6	VALMISTETUT TEOKSET BEARBETADE VAROR	1093	1092	993	0.1	10.0
7	KONEET, LAITTEET & KULJ. VÄLINEET MASKINER, APPAR. & TRANSP. MEDEL	1323	1319	1267	0.3	4.4

YHTEENSÄ - TOTALT		
1985 TAMMIKUU JANUARI	1984 JOULUKUU DECEMBER	1984 TAMMIKUU JANUARI
1289	1294	1213
808	833	829
1365	1392	1286
1093	1092	993
1323	1319	1267

HINNANMUUTOKSET
PRISFÖRÄNDRINGAR
1985:1- 1985:1-
1984:12 1984:1
% %

TAMMIKUU 1985 - JANUARI 1985

PITKÄN AJANJAKSON INDEKSIT
LÄNGTIDSINDEXARNA


TUONNIN HINTAINDEKSI (CIF) 1949=100
IMPORTPRISINDEX (CIF) 1949=100

TAVARARYHMÄ -
VARUGRUPP(SITC)

		1985 TAMMIKUU JANUARI	1984 JOULUKUU DECEMBER	1984 TAMMIKUU JANUARI	1985:1- 1984:12 %	1985:1- 1984:1 %
0 - 7	KOKONAISINDEKSI - TOTALINDEX	1162	1147	1103	1.4	5.4
0	ELINTARVIKKEET - LIVSMEDEL	1028	997	965	3.1	6.5
2	RAAKA-AINEET, SYÖT. KELPAAMATON RÄVAROR, ICKE ÄTBARA	770	762	751	1.0	2.6
3	KIV. POLTTOAIN, KAASU, SÄHKÖ, VESI MIN. BRÄNSLEN, GAS, EL, VATTEN	2288	2230	2129	2.6	7.5
7	KONEET, LAITTEET & KULJ. VÄLINEET MASKINER, APPAR. & TRANSP. MEDEL	1493	1485	1428	0.6	4.6

YHTEENSÄ - TOTALT		
1985 TAMMIKUU JANUARI	1984 JOULUKUU DECEMBER	1984 TAMMIKUU JANUARI
1162	1147	1103
1028	997	965
770	762	751
2288	2230	2129
1493	1485	1428

HINNANMUUTOKSET
PRISFÖRÄNDRINGAR
1985:1- 1985:1-
1984:12 1984:1
% %



indeksitiedotus indexrapport

Tilastokeskus
Statistikcentralen

ISSN 0355-2403

Tilastokeskus
Statistikcentralen
Central Statistical Office of Finland

1985

Tiedustelut - Förfrågningar

Erkki Hakkarainen
Pirjo Anttila
(90) 58001

Päiväys - Datum

18.3.1985

Nro-Nr

TH 1985:2

TUOTTAJAHINTAINDEKSIT (THI-INDEKSIT) 1985, helmikuu - PRODUCENTPRISINDEXAR (PPI-INDEKSAR) 1985, februari

THI-INDEKSIT 1980=100, indeksiluvut ja niiden muutokset edellisestä kuukaudesta ja vuodesta

PPI-INDEKSAR 1980=100, indextalen jämte förändringar från föregående månader och år

Vuosi ja kuukausi År och månad	Tukkuhintaaindeksi Partiprisindex			Teollisuuden- tuottajahintaaindeksi Producentprisindex för industrin			Kotimarkkinoiden perushintaaindeksi Basprisindex för hemmamarknadsvaror			Vientihintaaindeksi Exportprisindex			Tuontihintaaindeksi Importprisindex		
	Indeksi Index	%/kk %/mån.	%/v %/år	Indeksi Index	%/kk %/mån.	%/v %/år	Indeksi Index	%/kk %/mån.	%/v %/år	Indeksi Index	%/kk %/mån.	%/v %/år	Indeksi Index	%/kk %/mån.	%/v %/år
1982	120,8		7,1	119,9		7,1	120,8		7,1	114,3		5,8	117,0		3,7
1983	127,7		5,7	125,9		5,0	127,6		5,6	120,2		5,2	124,4		6,3
1984	135,4		6,0	133,1		5,7	134,5		5,4	129,4		7,6	130,4		4,8
1984															
1	131,9	0,8	5,3	129,0	0,4	4,3	131,6	0,7	4,7	124,0	0,3	5,1	129,0	1,1	3,5
2	132,2	0,2	5,3	130,0	0,7	4,9	131,8	0,2	5,1	126,3	1,8	7,6	128,4	-0,5	4,9
3	133,0	0,6	5,9	130,4	0,3	5,3	132,0	0,2	5,3	126,4	0,1	7,7	127,8	-0,4	5,3
4	133,8	0,6	6,6	131,7	1,0	5,6	132,7	0,5	5,4	127,8	1,1	7,9	127,7	-0,1	5,1
5	134,3	0,4	6,7	132,4	0,5	5,6	133,4	0,5	5,3	128,3	0,4	7,7	129,1	1,1	5,4
6	134,7	0,3	5,9	132,8	0,3	5,9	134,1	0,5	5,6	128,9	0,5	7,2	130,0	0,7	5,7
7	135,4	0,5	5,7	133,5	0,5	5,8	134,8	0,5	5,6	130,3	1,1	8,0	131,3	1,0	5,6
8	135,8	0,3	5,8	134,3	0,7	6,3	134,8	0,0	5,2	131,4	0,8	8,5	130,1	-0,9	3,7
9	137,1	1,0	6,0	135,1	0,5	5,9	135,9	0,8	5,2	131,8	0,3	8,3	131,8	1,3	4,3
10	138,4	0,9	6,5	135,7	0,4	6,3	137,1	0,9	5,7	132,7	0,7	8,6	133,1	1,0	5,1
11	138,7	0,2	6,2	136,1	0,3	6,2	137,4	0,2	5,5	132,3	-0,2	8,0	132,4	-0,5	4,0
12	139,4	0,5	6,5	136,2	0,1	6,1	138,1	0,6	5,7	132,3	-0,0	6,9	134,1	1,3	5,1
1985															
1	140,4	0,8	6,5	136,7	0,4	6,0	139,2	0,7	5,8	131,8	-0,4	6,3	135,9	1,4	5,4
2	141,8	1,0	7,2	138,1	1,0	6,2	140,4	0,9	6,6	133,4	1,2	5,6	137,9	1,4	7,4
3															
4															
5															
6															
7															
8															
9															
10															
11															
12															

THI-INDEKSIT 1949=100, indeksiluvut - PPI-INDEKSAR 1949=100, indextalen

Vuosi ja kuukausi År och månad	Tukkuhintaaindeksi Partiprisindex	Tuotannon hintaindeksi Produktionsprisindex	Viennin hintaindeksi (fob) Exportprisindex	Tuonnin hintaindeksi (cif) Importprisindex
1982	1 122	1 139	1 111	1 001
1983	1 189	1 195	1 175	1 064
1984	1 261	1 261	1 265	1 115
1985				
1	1 308	1 296	1 289	1 162
2	1 321	1 308	1 304	1 179
3				
4				
5				
6				
7				
8				
9				
10				
11				
12				

TAVARARYHMÄT TOL:N MUKAAN- VARUGRUPPER ENLIGT NI	TAVARARYHMÄ - VARUGRUPP	KOTIMAISET TAVARAT INHEMSKA VAROR	TUONTI- TAVARAT IMPORT- VAROR	YHTEENSA - TOTALT			HINNANMUUTOKSET PRISFÖRÄNDRINGAR	
				1985 HELMIKUU FEBRUARI	1985 TAMMIKUU JANUARI	1984 HELMIKUU FEBRUARI	1985:2- 1985:1 %	1985:2- 1984:2 %
1 - 4	KOKONAISINDEX - TOTALINDEX	144.0	137.0	141.8	140.4	132.2	1.0	7.2
1	MAA-, METSA- JA KALATAL. TUOTTEET	149.1	138.8	147.6	146.7	135.1	0.6	9.3
11	JORD- & SKOGSBRUKS- & FISKERIPROD. MAATALOUSTUOTTEET	157.4	139.3	153.7	151.9	142.8	1.2	7.6
12	LANTBRUKSPRODUKTER METSATALOUSTUOTTEET	139.7	135.8	139.5	140.2	124.4	-0.5	12.1
2	SKOGSBRUKSPRODUKTER KAIVANNAISTUOTTEET	133.6	139.8	157.1	153.8	140.5	2.2	11.9
3	MALMER & ANDRA MINERALISKA ÄMNER TEOLLISUUSTUOTTEET	145.0	131.6	140.6	139.7	131.9	0.7	6.6
31	INDUSTRIPRODUKTER ELINTARV., REHUT, JUOMAT & TUPAKKA	155.2	126.7	152.9	151.8	142.7	0.7	7.2
311	LIVSMEDEL, FODER, DRYCKER & TOBAK	152.4	125.1	150.1	149.8	140.8	0.2	6.6
3111	ELINTARVIKKEET - LIVSMEDEL	142.9	125.1	143.1	142.6	132.1	0.3	8.4
3112	TEURAS- JA LIHANJALOSTUSTUOTT. SLAKT- OCH KÖTTPRODUKTER	155.2	125.1	155.2	155.2	145.7	0.0	6.5
312	MAIDONJALOSTUSTUOTTEET MJBÄLKFÖRÄDLINGSPRODUKTER	162.4	126.4	159.3	157.7	147.3	1.0	8.1
313	MUUT ELINTARVIKKEET JA REHUT	161.8	118.7	160.1	154.6	145.4	3.6	10.1
314	ANDRA LIVSFÖRÄNDENHETER & FODER	161.2	130.3	160.0	159.5	152.0	0.3	5.3
32	JUOMAT - DRYCKER	143.8	134.0	139.6	138.8	129.5	0.5	7.8
321	TUPAKKATUOTTEET - TOBAKVAROR	145.4	131.6	138.1	138.0	130.9	0.0	5.5
322	TEKSTIILIT, VAAT. - & NAHKATUOTT.	145.4	144.5	145.2	142.7	129.2	1.8	12.4
323	TEXTILIER, KLÄDER & LÄDERVAROR	142.5	128.6	137.1	136.4	120.8	0.5	13.5
324	NAHAT, TURKIKSET & NAHKATEOKSET	134.0	134.0	136.6	136.2	129.6	0.4	5.4
33	LÄDER- OCH PÄLSVAROR	137.8	135.3	137.6	137.4	131.4	0.1	4.7
331	KENGAT - SKOR	133.0	133.0	133.4	133.5	128.3	-0.0	4.0
33111	PUUTAVARAT, -TEOKSET & KALUSTEET	132.0	132.0	132.6	132.7	127.7	-0.1	3.9
33119	TRÄVAROR OCH -INREDNING	130.3	130.3	130.4	130.4	132.5	0.0	-1.6
332	PUULEVYT - TRÄSKIVOR	152.4	152.4	150.2	149.4	140.8	0.5	6.7
34	KALUSTEET (EI METALLIA) INDREDNING (ICKE METALL)	149.0	128.2	148.0	149.4	136.1	-0.9	8.7
341	PAPERI- JA GRAAF. TEOLL. TUOTTEET	142.6	142.6	142.5	144.2	131.1	-1.2	8.8
34111	MASSA, PAPPER & GRAFISKA PROD.	140.3	140.3	140.5	145.7	130.7	-3.6	7.5
34112	SELLU- JA PAPERITEOLL. TUOTTEET	141.9	141.9	143.1	141.1	130.2	1.4	9.9
342	MASSA, PAPPER OCH PAPPERSVAROR	158.0	158.0	155.5	156.5	143.1	-0.6	8.7
35	SELLULOOSAT - CELLULOOSA	144.8	134.4	140.9	139.5	133.7	1.0	5.4
351	KEM. -, BLJY-, KUMI- & MUOVITUOTT.	132.8	122.2	128.0	126.5	125.5	1.2	2.0
3511	KEM. -, PETR. -, GUMMI- & PLASTPROD.	140.6	128.1	134.8	131.8	125.7	2.2	7.2
3513	KEMIKALIT - KEMIKALIER	110.9	115.3	113.2	113.7	120.0	-0.5	-5.7
352	TEOLLISUUSKEMIKALIT INDUSTRIKEMIKALIER	147.4	129.9	137.9	136.5	132.3	1.1	4.2
353	TEKOKUJUTUT, -KUMIT & MUOVIINEET	151.4	164.2	154.1	153.2	143.2	0.6	7.6
354	KONSTFIBRER, SYN. GUMMI & PLASTER	143.7	120.2	126.0	121.0	115.4	4.2	9.1
355	MUUT KEMIAALISET TUOTTEET	147.1	135.0	139.8	139.2	134.8	0.4	3.7
356	ANDRA KEMISKA PRODUKTER	127.0	120.3	124.9	123.6	120.7	1.0	3.4
36	MAABLJYJALOSTEET	149.0	123.8	144.1	141.7	136.1	1.7	5.9
361	PETROLEUMPRODUKTER	155.4	155.4	144.7	144.7	139.0	0.0	4.1
362	MUUT BLJY- JA KIVIHIILITUOTTEET	128.5	120.8	125.2	124.5	118.9	0.6	5.3
369	ANDRA PETROLEUM- OCH KOLPROD.	151.8	151.8	148.3	145.4	139.8	2.0	6.1
37	KUMITUOTTEET - GUMMIVAROR	128.8	121.1	126.3	124.3	115.0	1.6	9.8
371	MUUT SAVI- JA KIVITUOTTEET	131.0	124.7	129.3	128.4	116.2	0.7	11.3
37101-37102	ANDRA LER- OCH STENPRODUKTER	128.8	121.1	126.3	124.3	115.0	1.6	9.8
37103	METALLIT - METALLER	131.0	124.7	129.3	128.4	116.2	0.7	11.3
37104	RAUTA, TERÄS JA FERROSEOKSET	131.6	131.6	130.6	130.6	113.9	0.8	15.5
372	JÄRN, STÅL OCH FERROLEGERINGAR	130.7	130.7	130.7	130.7	128.9	0.5	1.4
38	TACKJÄRN OCH FERROLEGERINGAR	130.4	124.1	128.2	127.4	116.0	0.7	10.5
381	RAUTA- JA TERÄSVALUT	121.8	115.7	119.1	114.2	112.2	4.2	6.1
382	JÄRN- OCH STÅLGJUTGODS	136.5	131.9	133.8	132.8	126.9	0.8	5.5
3822	VALSSATUT TERÄSTUOTTEET	135.3	129.8	133.7	132.2	126.8	1.1	5.4
3825	VALSADE STÅLPRODUKTER	140.2	137.8	138.8	137.4	131.1	1.0	5.9
382A	MUUT METALLIT	135.9	135.9	135.9	135.4	129.3	0.3	5.1
383	ICKE-JÄRNMETALLER	128.2	120.1	123.5	123.8	119.2	-0.2	3.6
3832	METALLI- JA KONEPAJATUOTTEET	132.1	112.7	118.4	119.1	111.7	-0.6	6.1
3833	METALLI- OCH VERKSTADSPRODUKTER	132.1	112.7	118.4	119.1	111.7	-0.6	6.1
3833	METALLITUOTTEET - METALLVAROR	131.0	113.8	119.9	119.1	117.7	0.7	1.9
3833	KONEET JA LAITTEET (EI SÄHKÖK.)	131.0	113.8	119.9	119.1	117.7	0.7	1.9
3833	MASKINER & APPAR. (ICKE ELEKTR.)	131.0	113.8	119.9	119.1	117.7	0.7	1.9
3833	MAATALOUSKONEET	131.0	113.8	119.9	119.1	117.7	0.7	1.9
3833	JORDBRUKSMASKINER	131.0	113.8	119.9	119.1	117.7	0.7	1.9
3833	TIETO- JA KONTTORIKONEET	131.0	113.8	119.9	119.1	117.7	0.7	1.9
3833	DATA- OCH KONTORSMASKINER	131.0	113.8	119.9	119.1	117.7	0.7	1.9
3833	TEOLL. KONEET JA LAITTEET	131.0	113.8	119.9	119.1	117.7	0.7	1.9
3833	382 (ILMAN 3822 JA 3825)	131.0	113.8	119.9	119.1	117.7	0.7	1.9
3833	MASKINER & APPAR. FÖR INDUSTRI	131.0	113.8	119.9	119.1	117.7	0.7	1.9
3833	382 (UTAN 3822 OCH 3825)	131.0	113.8	119.9	119.1	117.7	0.7	1.9
3833	SÄHKÖTEKNISSET KONEET & LAITTEET	131.0	113.8	119.9	119.1	117.7	0.7	1.9
3833	ELEKTROTEKN. MASKINER & -APPAR.	131.0	113.8	119.9	119.1	117.7	0.7	1.9
3833	VIIHDE- & TIETOLIKENNEVALINEET	131.0	113.8	119.9	119.1	117.7	0.7	1.9
3833	UNDERHÅLLNING- & TELEPRODUKTER	131.0	113.8	119.9	119.1	117.7	0.7	1.9
3833	KOTITALOUSÄHKÖKONEET & LAITTEET	131.0	113.8	119.9	119.1	117.7	0.7	1.9
3833	ELEKTR. HUSHÅLLSMASK. & -APPAR.	131.0	113.8	119.9	119.1	117.7	0.7	1.9

TUKKUHINTAINDEKSI 1980=100 - PARTIPRISINDEX 1980=100

HELMIKUU 1985 - FEBRUARI 1985

TAVARARYHMÄ TOLIN MUKAAN- VARUGRUPPER ENLIGT NI	TAVARARYHMÄ - VARUGRUPP	KOTIMAISET TAVARAT INHEMSKA VAROR	TUONTI- TAVARAT IMPORT- VAROR	YHTEENSÄ - TOTALT			HINNANMUUTOKSET PRISFÖRÄNDRINGAR		
				1985 HELMIKUU FEBRUARI	1985 TAMMIKUU JANUARI	1984 HELMIKUU FEBRUARI	1985:2- 1985:1 %	1985:2- 1984:2 %	
383A	TEOLL. SÄHKÖKONEET JA -LAIT 383 (ILMAN 3832 JA 3833) ELEKTR.MASKINER&APPAR.FÖR IND. 383 (UTAN 3832 OCH 3833)	126.3	129.1	127.7	127.9	124.4	-0.2	2.6	
384	KULKUNEUVOT - TRANSPORTMEDEL	140.9	135.4	137.2	135.9	128.3	1.0	7.0	
3841	LAIVAT, VENEET JA NIIDEN OSAT FARTYG,BATAR & DELAR T. DESSA			142.0	139.3	134.1	1.9	5.9	
3843	AUTOT, PERÄVAUNUT JA KORIT BILAR,SLÄPVAGNAR & KAROSSERIER	126.1	122.8	123.5	123.1	118.5	0.3	4.2	
385	HIENOMEKAANISET TUOTTEET FINNEKANISKA PRODUKTER	118.2	120.6	120.2	120.3	118.8	-0.1	1.2	
39	MUUT TEOLLISUUSTUOTTEET ANDRA INDUSTRIPRODUKTER	125.3	144.8	137.5	133.5	126.3	3.0	8.9	
4	SÄHKÖ, KAASU, LÄMPÖ JA VESI EL, GAS, VÄRME OCH VATTEN	133.2		133.3	129.2	125.4	3.2	6.3	
KÄYTTÖTARKOITUS - ANVÄNDNINGSSYFTE									
1	RAAKA-AINEET & TUOT.HYÖDYKKEET RAVAROR & PROD.FÖRÄRNDENHETER	142.1	139.5	141.3	139.7	130.9	1.1	7.9	
2	KULUTUSTAVARAT KONSUMTIONSVAROR	148.6	130.3	144.4	143.4	135.8	0.7	6.4	
3	INVESTOINTITAVARAT INVESTERINGSVAROR	137.2	135.2	136.3	135.1	129.2	0.9	5.5	

HELMIKUU 1985 - FEBRUARI 1985

PITKÄN AJANJAKSON INDEKSI LANGTIDSINDEXARNA	TUKKUHINTAINDEKSI 1949=100 PARTIPRISINDEX 1949=100	TAVARARYHMÄ - VARUGRUPP(SITC)	KOTIMAISET TAVARAT INHEMSKA VAROR	TUONTI- TAVARAT IMPORT- VAROR	YHTEENSÄ - TOTALT			HINNANMUUTOKSET PRISFÖRÄNDRINGAR	
					1985 HELMIKUU FEBRUARI	1985 TAMMIKUU JANUARI	1984 HELMIKUU FEBRUARI	1985:2- 1985:1 %	1985:2- 1984:2 %
0 - 8	KOKONAISINDEXI - TOTALINDEX		1346	1225	1321	1308	1231	1.0	7.2
0	ELINTARVIKKEET - LIVSMEDEL				1263	1255	1176	0.7	7.4
3	KIV.POLITTOAIN,KAASU,SÄHKÖ,VESI MIN.BRÄNSLEN,GAS,EL,VATTEN		1127	2304	1672	1638	1541	2.1	8.5
31A	KIV.POLITTOAINEET JA -BLJYT MINERALISKA BRÄNSLEN OCH ÖLJOR			2323	2313	2280	2101	1.5	10.1
31B	KAASU, SÄHKÖVIRTA JA VESI GAS, EL OCH VATTEN		978		984	954	928	3.1	6.1
5	KEMIAN TEOLLISUUDEN TUOTTEET PRODUKTER AV KEMISK INDUSTRI				1013	1001	986	1.2	2.8
68	EPÄJALOT METALLIT ÖADLA METALLER				983	965	899	1.9	9.3
7	KONEET,LAITTEET&KULJ.VÄLINEET MASKINER, APPAR. & TRANSP.MEDEL				1354	1344	1280	0.8	5.8
71	KONEET JA LAITTEET(EI SÄHKÖK.) MASKINER&APPAR.(ICKE ELEKTR.)				1817	1796	1711	1.2	6.2
72	SÄHKÖKONEET,-LAITTEET&TARVIKK. ELEKTR.MASK.-APPAR.&-MATERIAL				769	771	744	-0.2	3.5
73	KULJETUSNEUVOT TRANSPORTMEDEL				1274	1262	1189	0.9	7.1
KÄYTTÖTARKOITUS - ANVÄNDNINGSSYFTE									
1	TUOTANTOHYÖDYKKEET PRODUKTIONSFÖRÄRNDENHETER				1321	1307	1224	1.1	7.9
2	KONEET,LAITTEET&KULJ.VÄLINEET MASKINER, APPAR.& TRANSP.MEDEL				1557	1543	1475	0.9	5.5
3	KULUTUSHYÖDYKKEET KONSUMTIONSFÖRÄRNDENHETER				1246	1238	1172	0.7	6.4

TEOLLISUUDEN TUOTTAJAHINTAINDEKSI 1980=100 - PRODUCENTPRISINDEX FÖR INDUSTRIEN 1980=100 HELMIKUU 1985 - FEBRUARI 1985

TAVARARYHMÄT TOL:IN MUKAAN- VARUGRUPPER ENLIST NI	TAVARARYHMA - VARUGRUPP	KOTIMARKKI- NATAVARAT HEMMAMARK- NADSVAROR	VIENTI- TAVARAT EXPORT- VAROR	YHTEENSÄ - TOTALT			HINNANMUUTOKSET PRISFÖRÄNDRINGAR	
				1980=100		1975=100	1985:2-	1985:2-
				1985 HELMIKUU FEBRUARI	1985 TAMMIKUU JANUARI	1985 HELMIKUU FEBRUARI	1985:1 %	1984:2 %
2 - 4	KOKONAISINDEKSI - TOTALINDEX	140.2	132.8	138.1	136.7	217.9	1.0	6.2
2	KAIVANNAISTUOTTEET	134.3	138.8	134.9	133.3	187.8	1.2	5.6
3	MALMERANDRA MINERALISKA ÄMNER TEOLLISUUSTUOTTEET	142.4	132.8	139.2	138.3	219.4	0.6	6.4
31	INDUSTRIPRODUKTER							
	ELINTARV., REHUT, JUOMAT & TUPAKKA	154.0	158.4	154.3	153.7	234.5	0.4	7.9
	LIVSMEDEL, FODER, DRYCKER & TOBAK							
311	ELINTARVIKKEET - LIVSMEDEL	151.4	161.4	152.0	151.9	225.2	0.1	7.1
3111	TEURAS- JA LIHANJALOSTUSTUOTT. SLAKT- OCH KÖTTPRODUKTER	146.6		148.1	147.8	206.7	0.2	7.7
3112	MAIDONJALOSTUSTUOTTEET MJBKFGÄRDLINGSPRODUKTER	148.4		151.3	151.3	223.1	0.0	6.0
312	MUUT ELINTARVIKKEET JA REHUT ANDRA LIVSFRÖNDBENHETER & FODER	162.8		162.3	160.8	301.5	0.9	8.3
313	JUOMAT - DRYCKER	157.4		155.6	151.2	230.0	2.9	16.9
314	TUPAKKATUOTTEET - TOBAKVAROR	202.7		192.8	189.7	285.6	1.6	8.0
32	TEKSTIILIT, VAAT., - & NAHKATUOTT. TEXTILIER, KLÄDER & LÄDERVAROR	138.9	147.0	142.5	142.6	226.8	-0.1	8.2
321	TEKSTIILIT - TEXTILIER	142.6	146.1	143.9	144.9	220.1	-0.7	6.9
322	VAATTEET - KLÄDER	138.1	148.1	143.5	143.7	241.7	-0.2	10.6
323	NAHAT, TURKIKSET & NAHKATEOKSET LÄDER- OCH PÄLSVAROR	137.3		137.4	135.2	236.8	1.6	10.9
324	KENGÄT - SKOR	127.0		137.4	135.8	197.0	1.2	3.7
33	PUUTAVARAT, -TEOKSET & KALUSTEET TRÅVAROR OCH -INREDNING	136.7	119.7	127.1	126.4	222.6	0.5	1.6
331	PUUTAVARAT JA -TEOKSET TRÅVAROR	133.9	118.0	124.1	123.8	216.5	0.3	1.2
33111	SAHATUT JA HÖVLÄTYT PUUTAVARAT SAGADE OCH HYVLÄDE TRÅVAROR	132.0	110.8	117.8	117.7	213.3	0.0	-0.2
33119	PUULEVY - TRÅSKIVOR	138.0	136.5	136.9	136.9	217.1	1.5	2.2
332	KALUSTEET (EI METALLIA) INDREDNING (ICKE METALL)	146.0		145.2	142.8	250.3	1.7	3.5
34	PAPERI- JA GRAAF. TEOLL. TUOTTEET MASSA, PAPPER & GRAFISKA PROD.	144.8	140.4	142.6	142.6	208.7	0.0	9.2
341	SELLU- JA PAPERITEOLL. TUOTTEET MASSA, PAPPER OCH PAPPERSVAROR	139.1	140.8	140.2	139.9	179.0	0.2	9.8
34111	SELLULOOSAT - CELLULOSA	137.2	128.2	133.6	138.6	154.9	-3.6	6.3
34112	PAPERIT JA KARTONGIT PAPPER OCH KARTONG	137.3	141.0	140.3	137.7	188.5	1.9	12.1
342	GRAAFISET TUOTTEET GRAFISKA PRODUKTER	152.3		150.8	151.8	328.8	-0.6	7.5
35	KEM., -BLJY-, KUMI- & MUOVITUOTT. KEM., -PETR., -GUMMI- & PLASTPROD.	143.7	118.2	137.7	136.2	251.7	1.0	4.1
351	KEMIKAALIT - KEMIKALIER	130.9	120.5	127.6	126.6	169.4	0.7	0.3
3511	TEOLLISUUSKEMIKAALIT INDUSTRIKEMIKALIER	138.3	123.9	133.3	132.4	159.8	0.6	5.6
3513	TEKOKUIDUT, -KUMIT & MUOVIAINEET KONSTFIBER, SYN. GUMMI & PLASTER	107.6	114.6	110.2	110.4	179.3	-0.1	-9.9
352	MUUT KEMIAALISET TUOTTEET ANDRA KEMISKA PRODUKTER	143.9		139.2	138.2	213.3	0.7	3.3
353	MAABLYJALOSTEET PETROLEUMPRODUKTER	152.1		145.1	143.2	378.6	1.3	6.5
354	MUUT BLJY- JA KIVIHIILITUOTTEET ANDRA PETROLEUM- OCH KÖLPROD.	149.4		151.9	151.3	248.9	0.4	11.1
355	KUMITUOTTEET - GUMMIVAROR	141.1		138.9	138.0	241.4	0.7	3.0
356	MUOVITUOTTEET - PLASTVAROR	126.0		121.2	120.0	195.8	1.0	2.6
36	SAVI-, LASI- JA KIVITUOTTEET LER-, GLAS-, OCH STENPRODUKTER	147.2	116.1	143.1	141.6	231.3	1.0	5.9
361	POSLIINITEOKSET JA SAVIASTIAT VAROR AV PORSLIN OCH LERA	151.3		153.8	156.4	235.5	-1.7	7.8
362	LASITUOTTEET - GLASVAROR	119.3		113.9	111.9	190.1	1.8	5.3
369	MUUT SAVI- JA KIVITUOTTEET ANDRA LER- OCH STENPRODUKTER	150.4		148.7	147.1	238.4	1.1	5.9
37	METALLIT - METALLER	123.9	128.2	125.2	122.6	174.5	2.1	9.3
371	RAUTA, TERÄS JA FERROSEOKSET JÄRN, STÅL OCH FERROLEGERINGAR	125.2	124.8	125.1	124.5	166.2	0.5	8.7
37101-37102	TAKKIRAUTA JA FERROSEOKSET TACKJÄRN OCH FERROLEGERINGAR	125.5		126.1	125.1	164.8	0.8	12.9
37103	RAUTA- JA TERÄSVALUT JÄRN- OCH STÅLGJUTGODS			131.9	131.0	195.8	0.7	1.6
37104	VALSSATUT TERÄSTUOTTEET VALSADE STÅLPRODUKTER	124.3	124.3	124.3	123.8	166.8	0.4	8.2
372	MUUT METALLIT ICKE-JÄRNMETALLER	120.0	131.9	125.3	118.6	195.0	5.7	10.5
38	METALLI- JA KONEPAJATUOTTEET METALL- OCH VERKSTADSPRODUKTER	134.4	132.4	133.6	132.4	204.4	0.9	4.5
381	METALLITUOTTEET - METALLVAROR	131.3	127.8	130.4	129.5	197.8	0.7	4.3
382	KONEET JA LAITTEET (EI SÄHKÖK.) MASKINER & APPAR. (ICKE ELEKTR.)	136.1	140.8	138.0	136.4	211.8	1.1	5.8
3822	MAATALOUSKONEET JORDBRUKSMASKINER	127.6		129.4	128.6	210.2	0.7	4.5
3825	TIETO- JA KONTTORIKONEET DATA- OCH KONTORSMASKINER			131.6	127.6	139.5	3.2	2.7
382A	TEOLL. KONEET JA LAITTEET 382 (ILMAN 3822 JA 3825) MASKINER & APPAR. FÖR INDUSTRIEN 382 (UTAN 3822 OCH 3825)	137.5	141.2	139.1	137.6	214.1	1.1	6.0
383	SÄHKÖTEKNISET KONEET & LAITTEET ELEKTROTEKN. MASKINER & -APPAR.	128.6	119.7	124.7	124.6	166.6	0.1	1.8
3832	VIIHDE- & TIETOLIIKENNEVALINEET UNDERHÅLLNING- & TELEPRODUKTER	129.9	114.6	121.2	120.6	141.8	0.5	2.6
3833	KOTITALOUSSÄHKÖKONEET & LAITTEET ELEKTR. HUSHÅLLSMASK. & -APPAR.	130.3		132.4	132.4	184.2	0.0	1.5
383A	TEOLL. SÄHKÖKONEET JA -LAITTEET 383 (ILMAN 3832 JA 3833) ELEKTR. MASKINER & APPAR. FÖR IND. 383 (UTAN 3832 OCH 3833)	127.8	121.9	125.4	125.5	177.9	-0.0	1.5
384	KULKUNEUVOT - TRANSPORTMEDEL	140.2	135.1	138.0	136.2	229.5	1.4	5.2
3841	LAIIVAT, VENEET JA NIIDEN OSAT FARTYG, BÅTAR & DELAR T. DESSA			143.1	141.5	222.7	1.2	5.1

TEOLLISUUDEN TUOTTAJAHINTAINDEKSI 1980=100 - PRODUCENTPRISINDEX FÖR INDUSTRIEN 1980=100 HELMIKUU 1985 - FEBRUARI 1985

TAVARARYHMÄT TOLIN MUKAAN- VARUGRUPPER ENLIGT NI	TAVARARYHMÄ - VARUGRUPP	KOTIMARKKI- NATAVARAT HEMMAMARK- NADSVAROR	VIENTI- TAVARAT EXPORT- VAROR	YHTEENSÄ - TOTALT			HINNANMUUTOKSET PRISFÖRÄNDRINGAR	
				1980=100			1985:1	1985:2
				1985 HELMIKUU FEBRUARI	1985 TAMMIKUU JANUARI	1975=100 1985 HELMIKUU FEBRUARI	%	%
3843	AUTOT, PERÄVAUNUT JA KORIT BILAR, SLÄPVAGNAR & KAROSSERIER	121.8		120.2	120.1	206.6	0.1	3.2
385	HIENOMEKAANISET TUOTTEET FINNMEKANISKA PRODUKTER	125.2		122.6	122.6	157.7	-0.0	-1.1
39	MUUT TEOLLISUUSTUOTTEET ANDRA INDUSTRIPRODUKTER	113.4	137.1	124.3	124.1	261.2	0.2	4.2
4	SÄHKÖ, KAASU, LÄMPÖ JA VESI EL, GAS, VÄRME OCH VATTEN	130.1		130.1	125.6	210.1	3.6	5.0
KÄYTTÖTARKOITUS - ANVÄNDNINGSSYFTE								
1	RAAKA-AINEET & TUOT.HYÖDYKKEET RAVAROR & PROD.FÖRNÖDENHETER	137.2	130.5	135.0	133.2	211.6	1.3	6.3
2	KULUTUSTAVARAT KONSUMTIONSVAROR	146.4	138.5	145.0	144.5	236.3	0.4	6.7
3	INVESTOINTITAVARAT INVESTERINGSVAROR	133.2	137.5	134.9	133.8	203.5	0.8	4.3

HELMIKUU 1985 - FEBRUARI 1985

PITKÄN AJANJAKSON INDEKSI LANGTIDSINDEXARNA	TUOTANNON HINTAINDEKSI 1949=100 PRODUKTIONSPRISINDEX 1949=100	TAVARARYHMÄ - VARUGRUPP(SITC)	KOTIMARKKI- NATAVARAT HEMMAMARK- NADSVAROR	VIENTI- TAVARAT EXPORT- VAROR	YHTEENSÄ - TOTALT			HINNANMUUTOKSET PRISFÖRÄNDRINGAR	
					1985:2-1985:1			1985:2-1985:1	1985:2-1985:1
					1985 HELMIKUU FEBRUARI	1985 TAMMIKUU JANUARI	1984 HELMIKUU FEBRUARI	%	%
0 - 8	KOKONAISINDEKSI - TOTALINDEX		1312	1316	1308	1296	1231	1.0	6.2
0	ELINTARVIKKEET - LIVSMEDEL				1318	1316	1223	0.2	7.8
7	KONEET, LAITTEET & KULJ.VALINEET MASKINER, APPAR. & TRANSP.MEDEL				1118	1107	1066	1.0	5.0
71	KONEET JA LAITTEET (EI SÄHKÖK.) MASKINER & APPAR. (ICKE ELEKTR.)				1229	1217	1160	1.1	6.0
72	SÄHKÖKONEET, -LAITTEET & TARVIK. ELEKTR.MASK. - APPAR. & MATERIAL				902	898	885	0.4	2.0
TOIMIALA - BRANSCH (ISIC)									
2 - 3	TEHDASTEOLLISUUS FABRIKINDUSTRI				1277	1269	1200	0.6	6.4
34 - 38	METALLITEOLLISUUS METALLINDUSTRI				1057	1044	999	1.2	5.8
34	METALLIN PERUSTEOLLISUUS METALLVERK				949	929	869	2.1	9.3
35	METALLITUOTETEOLLISUUS METALLMANUFAKTUR				1034	1027	991	0.7	4.3
36	KONETEOLLISUUS - MASKININDUSTRI				1221	1207	1154	1.1	5.8
37	SÄHKÖTEKN. TEOLLISUUS ELEKTROTEKNISK INDUSTRI				865	864	849	0.1	1.8
38	KULKUNEUVOTEOLLISUUS TRANSPORTMEDELINDUSTRI				1156	1140	1099	1.4	5.2

KOTIMARKKINOIDEN PERUSHINTAINDEKSI 1980=100 - BASPRISINDEX FÖR HEMMARKNADSVAROR 1980=100 HELMIKUU 1985 - FEBRUARI 1985

TAVARARYHMÄT TUL:N MUKAAN- VARUGRUPPER ENLIGT NI	TAVARARYHMÄ - VARUGRUPP	KOTIMAISET TAVARAT INHENSKA VAROR	TUONTI- TAVARAT IMPORT- VAROR	YHTEENSÄ - TOTALT			HINNANMUUTOKSET PRISFÖRÄNDRINGAR	
				1980=100			1985:1	1985:2
				1985 HELMIKUU FEBRUARI	1985 TAMMIKUU JANUARI	1975=100 1985 HELMIKUU FEBRUARI	1985:1 %	1985:2 %
1 - 5	KOKONAISINDEKSI - TOTALINDEX	141.5	137.0	140.4	139.2	227.7	0.9	6.6
1	MAA-,METSÄ-JA KALATAL.TUOTTEET	144.8	140.3	144.2	143.5	216.0	0.5	8.6
11	JORO-&SKOGSBRUKS-&FISKERIPROD. MAATALOUSTUOTTEET	153.5	140.7	151.2	149.8	236.8	0.9	6.4
12	LANTBRUKSPRODUKTER METSÄTALOUSTUOTTEET	132.2	137.1	132.4	133.0	171.7	-0.5	13.4
2	SKOGSBRUKSPRODUKTER KALVANNAINSTUOTTEET	134.3	158.3	156.2	153.0	349.2	2.1	11.5
3	MALMER&ANDRA MINERALISKA ÄMNER TEOLLISUUSTUOTTEET	142.7	129.5	138.8	138.0	225.4	0.6	6.4
31	INDUSTRIPRODUKTER EL.INTARV.,REHUT,JUOMAT&TUPAKKA	155.0	117.8	151.8	151.0	235.8	0.5	8.0
311	LIVSMEDEL,FODER,DRYCKER&TOBAK	152.6	114.8	149.4	149.1	228.2	0.2	7.5
3111	ELINTARVIKKEET - LIVMEDEL TEURAS- JA LIHANJALOSTUSTUOTT.	146.6		146.6	146.4	205.8	0.2	8.2
3112	SLAKT- OCH KÖTTPRODUKTER MAIDONJALOSTUSTUOTTEET	152.0		152.0	152.0	243.5	0.0	6.3
312	MJÖLK&FÖRÄDLINGSPRODUKTER MUUT ELINTARVIKKEET JA REHUT	162.8		159.4	158.1	292.2	0.9	7.1
313	ANDRA LIVSFÖRÄDLINGS&FODER	157.4	117.5	154.0	149.9	222.6	2.8	16.5
314	JUOMAT - DRYCKER	202.7	170.7	200.9	198.6	305.1	1.2	8.1
32	TUPAKKATUOTTEET - TOBAKVAROR TEKSTIILIT,VAAT.-&NAHKATUOTT.	138.9	130.0	135.1	134.9	219.1	0.2	7.0
321	TEXTILIER,KLÄDER & LÄDERVAROR	142.6	125.6	133.7	133.7	212.8	0.0	4.8
322	TEKSTIILIT - TEXTILIER	138.1	140.4	138.6	138.4	228.3	0.1	10.6
323	VAATTEET - KLÄDER NAHAT-TURKKIKSET & NAHKATEOKSET	137.3	126.2	133.0	131.4	250.9	1.2	13.2
324	LÄDER- OCH PÄLSVAROR	127.0		137.2	137.1	201.4	0.1	5.8
33	KENGÅT - SKOR PUUTAVARAT,-TEOKSET &KALUSTEET	136.7	139.5	136.9	136.5	217.9	0.3	5.4
331	TRAVAROR OCH -INREDNING PUUTAVARAT JA -TEOKSET	133.9		134.4	134.1	208.1	0.2	4.9
33111	TRAVAROR	132.0		132.7	132.4	194.1	0.3	4.8
33119	SAHATUT JA HÖVLÄTYT PUUTAVARAT	138.0		139.2	138.8	215.4	0.2	0.6
332	SAGADE OCH HYLVADE TRAVAROR PUULEVYTT - TRASKIVOR	146.0		145.1	144.4	245.9	0.5	6.9
34	KALUSTEET (EI METALLIA) INDREDNING (ICKE METALL)	144.8	129.9	144.0	145.5	226.4	-1.0	8.1
341	PAPERI-JA GRAAF.TEOLL.TUOTTEET MASSA,PAPPER & GRAFISKA PROD.	139.1		138.8	140.5	173.7	-1.2	8.8
34111	SELLU-JA PAPERITEOLL.TUOTTEET	137.2		137.4	142.6	155.6	-3.6	7.5
34112	MASSA,PAPPER OCH PAPPERSVAROR SELLULOOSAT - CELLULOOSA	137.3		138.7	136.8	191.4	1.4	10.2
342	PAPERIT JA KARTONGIT PAPPER OCH KARTONG	152.3		151.1	152.4	328.6	-0.9	7.1
35	GRAAFISET TUOTTEET GRAFISKA PRODUKTER	143.7	133.9	140.2	138.5	263.4	1.2	5.7
351	KEM.-&ÖLJY--KUMI-& MUOVITUOTT. KEM.-,PETR.-,GUMMI-&PLASTPROD.	130.9	125.7	128.6	127.0	191.5	1.3	2.4
3511	KEMIKAALIT - KEMIKALIER TEOLLISUUSKEMIKAALIT	138.3	138.7	138.5	135.5	176.5	2.2	8.7
3513	INDUSTRIKEMIKALIER TEKOKUIDUT,-KUMIIT &MUOVIAINEET	107.6	109.5	108.6	109.1	176.1	-0.4	-6.6
352	KONSTFIBRER,SYN.GUMMI&PLASTER MUUT KEMIAALLISET TUOTTEET	143.9	126.3	135.6	135.2	196.2	0.3	3.0
353	ANDRA KEMISKA PRODUKTER MAAÖLJYJALOSTEET	152.1	156.1	152.9	150.9	399.1	1.3	8.8
354	PETROLEUMPRODUKTER MUUT ÖLJY-JA KIVIHIIILITUOTTEET	149.4	128.7	135.5	131.5	216.7	3.0	9.1
355	ANDRA PETROLEUM- OCH KÖLPROD. KUMITUOTTEET - GUMMIVAROR	141.1	130.0	135.1	134.5	219.5	0.5	3.2
356	MUOVITUOTTEET - PLASTVAROR	126.0	119.4	124.3	123.0	193.7	1.1	1.9
36	SAVI-,LASI- JA KIVITUOTTEET LER-,GLAS- OCH STENPRODUKTER	147.2	121.7	142.9	141.7	230.8	0.9	5.0
361	POSLIINITEOKSET JA SAVIASTIAT VAROR AV PORSLIN OCH LERA	151.3		139.2	139.2	241.1	0.0	3.5
362	LASITUOTTEET - GLASVAROR	119.3	117.1	118.3	117.9	185.3	0.3	3.1
369	MUUT SAVI- JA KIVITUOTTEET ANDRA LER- OCH STENPRODUKTER	150.4		148.1	146.6	238.2	1.0	5.4
37	METALLIT - METALLER	123.9	118.2	122.1	120.0	175.0	1.8	8.2
371	RAUTA,TERÄS JA FERROSEOKSET JÄRN,STÅL OCH FERROLEGERINGAR	125.2	119.3	123.7	122.8	167.0	0.7	9.1
37101-37102	TÄCKJÄRN OCH FERROLEGERINGAR			125.5	124.0	165.8	1.2	13.7
37103	RAUTA- JA TERÄSVALUT	132.5		130.4	129.7	191.6	0.5	1.1
37104	JÄRN- OCH STÅLGJUTGODS VALSSATUT TERÄSTUOTTEET	124.3	118.5	122.5	121.8	165.3	0.6	8.5
372	VALSADE STÅLPRODUKTER MUUT METALLIT	120.0	116.8	118.6	113.7	205.5	4.3	6.0
38	ICKE-JÄRNMETALLER METALLI- JA KONEPAJATUOTTEET	134.4	130.4	132.3	131.4	208.2	0.7	4.6
381	METALL-OCH VERKSTADSPRODUKTER METALLITUOTTEET -METALLVAROR	131.3	121.0	128.5	127.7	196.2	0.7	4.6
382	KONEET JA LAITTEET(EI SÄHKÖK.) MASKINER&APPAR.(ICKE ELEKTR.)	136.1	130.0	132.9	131.7	220.0	0.9	4.9
3822	MAATALOUSKONEET JORDBRUKSMASKINER	127.6	117.3	122.4	122.7	228.0	-0.2	1.3
3825	TIETO- JA KONTTORIKONEET DATA- OCH KONTORSMASKINER		138.6	136.5	134.7	136.9	1.3	3.7
382A	TEOLL. KONEET JA LAITTEET 382 (ILMAN 3822 JA 3825)	137.5	130.1	133.8	132.5	225.6	1.0	5.5
383	MASKINER &APPAR.FÖR INDUSTRIEN 382 (UTAN 3822 OCH 3825)	128.6	112.1	119.6	119.7	165.6	-0.0	1.9
3832	SÄHKÖTEKNISET KONEET&LAITTEET ELEKTROTEKN.MASKINER & -APPAR.	129.9	104.4	112.4	112.5	146.9	-0.1	1.5
3833	VIHDE-&TIETOLIIKENNEVALINEET UNDERHÅLLINGS-& TELEPRODUKTER	130.3	107.3	116.8	116.5	173.0	0.2	0.6
	KOTITALOUSSÄHKÖKONEET&LAITTEET ELEKTR.HUSHÅLLSMASK.&-APPAR.							

KOTIMARKKINOIDEN PERUSHINTAINDEKSI 1980=100 - BASPRISINDEX FÖR HEMMARKNADSVAROR 1980=100 HELMIKUU 1985 - FEBRUARI 1985

TAVARARYHMÄT TOLIN HUKAAN- VARUGRUPPER ENLIGT NI	TAVARARYHMÄ - VARUGRUPP	KOTIMAISET TAVARAT INHEMSKA VAROR	TUONTI- TAVARAT IMPORT- VAROR	YHTEENSÄ - TOTALT			HINNANMUUTOKSET PRISFÖRÄNDRINGAR	
				1980=100		1975=100	1985:1- 1985:1	1985:2- 1985:2
				1985 HELMIKUU FEBRUARI	1985 TAMMIKUU JANUARI	1985 HELMIKUU FEBRUARI	%	%
383A	TEOLL. SÄHKÖKONEET JA -LAIT 383 (ILMAN 3832 JA 3833) ELEKTR.MASKINER&APPAR.FÖR IND. 383 (UTAN 3832 OCH 3833)	127.8	121.5	125.0	125.1	175.6	-0.1	2.4
384	KULKUNEUVOT - TRANSPORTMEDEL	140.2	149.9	145.7	144.1	239.0	1.1	6.6
3841	LAIVAT, VENEET JA NIIDEN OSAT FARTYG,BATAR & DELAR T. DESSA			139.9	137.2	193.4	2.0	5.3
3843	AUTOT, PERÄVAUNUT JA KORIT BILAR,SLÄPVAGNAR & KAROSSERIER	121.8	132.1	129.2	128.9	225.6	0.2	3.6
385	HIENOMEKAANISET TUOTTEET FINMEKANISKA PRODUKTER	125.2	119.0	120.0	120.6	179.2	-0.4	-0.2
39	MUUT TEOLLISUUSTUOTTEET ANDRA INDUSTRIPRODUKTER	113.4	137.6	127.0	125.0	252.7	1.6	4.0
4	SÄHKÖ, KAAASU, LÄMPÖ JA VESI EL, GAS, VÄRME OCH VATTEN	130.1		130.3	126.0	211.7	3.4	5.0
5	RAKENNUKSET,MAA-&VESIRAKENTEET HUS,JORD- & VATTENANLÄGGNINGAR	143.5		143.5	142.9	226.4	0.4	4.4
KÄYTTÖTARKOITUS - ANVÄNDNINGSSYFTE								
1	RAAKA-AINEET & TUOT.HYÖDYKKEET RAVAROR & PROD.FÖRÄNDRINGAR	139.4	139.8	139.5	137.8	228.3	1.2	7.7
2	KULUTUSTAVARAT KONSUMPTIONSVAROR	145.9	131.4	143.3	142.7	237.8	0.4	6.0
3	INVESTOINTITAVARAT INVESTERINGSVAROR	141.2	127.2	139.4	138.5	218.3	0.6	4.2

TAVARARYHMÄT TOL:IN MUKAAN- VARUGRUPPER ENLIGT NI	TAVARARYHMA - VARUGRUPP	YHTEENSÄ - TOTALT			HINNANMUUTOKSET PRISFÖRÄNDRINGAR	
		1980=100		1975=100	1985:1- 1985:12	1985:1- 1985:12
		1985 HELMIKUU FEBRUARI	1985 TAMMIKUU JANUARI	1985 HELMIKUU FEBRUARI	%	%
1 - 3	KOKONAISINDEKSI - TOTALINDEX	133.4	131.8	199.2	1.2	5.6
1	MAA-,METSÄ-JA KALATAL.TUOTTEET	152.4	152.4	377.6	0.0	20.0
2	JORD-ÅSKOGSBRUKS- & FISKERIPROD. KAIVANNAISTUOTTEET	138.8	138.8	165.0	0.0	12.7
3	MALMER&ANDRA MINERALISKA AMNEN TEOLLISUUSTUOTTEET	132.9	131.3	196.4	1.2	5.2
31	INDUSTRIPRODUKTER	160.0	154.2	193.4	3.8	3.1
311	ELINTARV., REHUT, JUOMAT & TUPAKKA	164.7	158.5	195.8	3.9	2.7
32	LIVSMEDEL, FODER, DRYCKER & TOBAK	147.0	147.8	229.2	-0.5	8.4
321	TEKSTIILIT, VAAT. - & NAHKATUOTT.	146.1	149.0	207.3	-2.0	7.1
322	TEXTILIER, KLÄDER & LÅDERVAROR	148.4	148.6	258.2	-0.4	10.9
33	PUUTAVARAT, -TEOKSET & KALUSTEET	119.7	118.7	223.4	0.8	-1.5
331	TRÄVAROR OCH -INREDNING	118.0	117.5	220.8	0.4	-1.1
33111	PUUTAVARAT JA -TEOKSET	118.0	117.5	220.8	0.4	-1.1
331111	TRÄVAROR	118.0	117.5	220.8	0.4	-1.1
331112	SAHATUT JA HÖYLÄTYT PUUTAVARAT	110.8	111.0	224.8	-0.1	-2.8
331113	SAGADE OCH HYLÅDE TRÄVAROR	110.8	111.0	224.8	-0.1	-2.8
331114	PUULEVYTT - TRÄSKIVOR	136.5	133.5	218.8	2.2	3.4
34	PAPERI-JA GRAAF.TEOLL.TUOTTEET	140.4	138.7	185.1	1.2	10.4
341	MASSA, PAPPER & GRAFISKA PROD.	140.8	139.2	184.5	1.1	10.4
34111	SELLU-JA PAPERITEOLL.TUOTTEET	140.8	139.2	184.5	1.1	10.4
34112	MASSA, PAPPER OCH PAPPERSVAROR	140.8	139.2	184.5	1.1	10.4
341121	SELLULOOSAT - CELLULOOSA	128.2	132.8	154.6	-3.4	4.5
341122	PAPERIT JA KARTONGIT	141.0	138.2	188.2	2.0	12.6
35	PAPPER OCH KARTONG	141.0	138.2	188.2	2.0	12.6
351	KEM.-, OILJY-, KUMI- & MUOVITUOTT.	118.2	115.0	190.4	2.8	-1.4
3511	KEM.-, FETR., -GUMMI- & PLASTPROD.	118.2	115.0	190.4	2.8	-1.4
35111	KEMIKAALIT - KEMIKALIER	120.5	122.2	181.0	-1.4	-1.2
35112	TEOLLISUUSKEMIKAALIT	123.9	127.7	170.5	-3.0	2.9
35113	INDUSTRIKEMIKALIER	123.9	127.7	170.5	-3.0	2.9
35114	TEKOKUIDUT, -KUMIT & MUOVIINEET	114.6	114.8	189.6	-0.2	-8.4
35115	KONSTFIBRER, SYN. GUMMI & PLASTER	114.6	114.8	189.6	-0.2	-8.4
36	SAVI-, LASI- JA KIVITUOTTEET	116.1	114.1	203.5	1.8	4.8
37	LER-, GLAS- OCH STENPRODUKTER	116.1	114.1	203.5	1.8	4.8
371	METALLIT - METALLER	128.2	126.6	172.4	1.3	9.1
3711	RAUTA, TERÄS JA FERROSEOKSET	124.8	125.1	158.3	-0.2	8.7
37111	JÄRN, STÅL OCH FERROLEGERINGAR	124.8	125.1	158.3	-0.2	8.7
37112	VALSSATUT TERÄSTUOTTEET	124.3	124.6	162.5	-0.2	8.3
37113	VALSADE STÅLPRODUKTER	124.3	124.6	162.5	-0.2	8.3
372	MUUT METALLIT	131.9	128.2	188.8	2.9	9.5
3721	ICKE-JÄRNMETALLER	131.9	128.2	188.8	2.9	9.5
37211	METALLI- JA KONEPAJATUOTTEET	132.4	131.2	197.1	0.9	3.8
37212	METALL- OCH VERKSTADSPRODUKTER	132.4	131.2	197.1	0.9	3.8
37213	METALLITUOTTEET - METALLVAROR	127.8	127.1	184.2	0.6	3.0
37214	KONEET JA LAITTEET (EI SÄHKK.)	140.8	138.8	209.5	1.4	6.1
37215	MASKINER & APPAR. (ICKE ELEKTR.)	140.8	138.8	209.5	1.4	6.1
37216	TEOLL. KONEET JA LAITTEET	141.2	139.4	210.4	1.3	5.9
37217	382 (ILMAN 3822 JA 3825)	141.2	139.4	210.4	1.3	5.9
37218	MASKINER & APPAR. FÖR INDUSTRI	141.2	139.4	210.4	1.3	5.9
37219	382 (UTAN 3822 OCH 3825)	141.2	139.4	210.4	1.3	5.9
383	SÄHKTEKNISER KONEET & LAITTEET	119.7	119.3	147.5	0.4	0.2
3831	ELEKTROTEKN. MASKINER & -APPAR.	119.7	119.3	147.5	0.4	0.2
3832	VIIHDE- & TIETOLIKENNEVÄLINEET	114.6	113.6	128.7	0.9	0.4
3833	UNDERHÅLLNINGSG. & TELEPRODUKTER	114.6	113.6	128.7	0.9	0.4
3834	TEOLL. SÄHKKONEET JA -LAIT	121.9	121.8	171.6	0.1	-0.2
3835	383 (ILMAN 3832 JA 3833)	121.9	121.8	171.6	0.1	-0.2
3836	ELEKTR. MASKINER & APPAR. FÖR IND.	121.9	121.8	171.6	0.1	-0.2
3837	383 (UTAN 3832 OCH 3833)	121.9	121.8	171.6	0.1	-0.2
384	KULKUNEUVOT - TRANSPORTMEDEL	135.1	133.9	217.8	0.9	4.5
39	MUUT TEOLLISUUSTUOTTEET	137.1	136.7	217.5	0.3	6.2
391	ANDRA INDUSTRIPRODUKTER	137.1	136.7	217.5	0.3	6.2
KÄYTTÖTARKOITUS - ANVÄNDNINGSSYFTE						
1	RAAKA-AINEET & TUOT. HYÖDYKKEET	131.5	130.0	196.0	1.2	6.0
2	RAVAROR & FOOD.FÖRÄNDRINGAR	131.5	130.0	196.0	1.2	6.0
2	KULUTUSTAVARAT	137.4	136.1	199.4	1.0	5.2
3	KONSUMTIONSVAROR	137.4	136.1	199.4	1.0	5.2
3	INVESTOINTITAVARAT	137.6	135.9	207.7	1.2	4.3
3	INVESTERINGSVAROR	137.6	135.9	207.7	1.2	4.3

TAVARARYHMÄT TOL:N MUKAAN- VARUGRUPPER ENLIGT NI	TAVARARYHMÄ - VARUGRUPP	YHTEENSA - TOTALT			HINNANMUUTOKSET PRISFÖRÄNDRINGAR	
		1980=100		1975=100	1985:2- 1985:1	1985:2- 1984:2
		1985 HELMIKUU FEBRUARI	1985 TAMMIKUU JANUARI	1985 HELMIKUU FEBRUARI	%	%
1 - 4	KOKONAISINDEKSI - TOTALINDEX	137.9	135.9	241.8	1.4	7.4
1	MAA-,METSÄ-JA KALATAL.TUOTTEET	142.5	138.6	250.3	2.8	10.7
11	JORD-ÅSKOGSBRUKS-ÅFISKERIPROD. MAATALOUSTUOTTEET	143.3	138.9	274.7	3.2	11.7
12	LANTBRUKSPRODUKTER METSÄTALOUSTUOTTEET	137.1	136.8	167.4	0.2	5.0
2	SKOGSBRUKSPRODUKTER KAIVANNAISTUOTTEET	158.3	155.0	372.1	2.1	12.1
3	MALMER&ANDRA MINERALISKA ÄMNEN TEOLLISUUSTUOTTEET	130.4	129.0	214.2	1.1	5.3
31	INDUSTRIPRODUKTER ELINTARV.,REHUT,JUOMAT&TUPAKKA	125.4	122.9	172.7	2.0	6.4
311	LIVSMEDEL,FÖDER,DRYCKER&TOBAK	124.4	121.4	169.1	2.5	10.6
313	ELINTARVIKKEET - LIVSMEDEL	119.2	120.8	171.3	-1.3	2.1
32	JUOMAT - DRYCKER TEKSTIILIT,VAAT.-&NAHKATUOTT.	131.4	131.3	215.7	0.1	6.5
321	TEXTILIER,KLÄDER & LÄDERVAROR	127.4	127.5	205.2	-0.0	3.8
322	VAATTEET - KLÄDER	140.2	139.6	238.6	0.4	13.4
323	NAHAT,TURKIKSET & NAHKATEOKSET	127.0	125.4	266.1	1.3	17.8
33	LÄDER- OCH PÅLSVAROR PUUTAVARAT,-TEOKSET &KALUSTEET	140.2	138.6	178.2	1.1	7.1
331	TRAVAROR OCH -INREDNING	142.9	140.8	178.6	1.5	8.2
331	PUUTAVARAT JA -TEOKSET TRAVAROR	142.9	140.8	178.6	1.5	8.2
34	PAPERI-JA GRAAF.TEOLL.TUOTTEET	130.7	130.1	215.4	0.5	6.0
35	MASSA,PAPPER & GRAFISKA PROD. KEM.-,ÖLJY-,KUMI-& MUOVITUOTT.	134.4	131.1	252.4	2.5	6.0
351	KEM.-,PETR.-,GUMMI-&PLASTPROD.	125.7	124.8	194.1	0.8	4.5
3511	TEOLLISUUSKEMIKAALIT	138.4	135.9	214.0	1.8	10.9
3513	INDUSTRIKEMIKAALIER TEKOKUIDUT,-KUMIT &MUOVIINEET	109.7	110.5	179.4	-0.7	-2.4
352	KONSTFIBRER,SYN.GUMMI&PLASTER MUUT KEMIAALLISET TUOTTEET	126.8	126.4	173.7	0.4	1.9
353	ANDRA KEMISKA PRODUKTER MAÄÖLJYJALOSTEET	156.1	147.2	454.9	6.1	11.2
354	PETROLEUMPRODUKTER MUUT ÖLJY-JA KIVIHIILITUOTTEET	130.2	124.4	199.6	4.6	7.1
355	ANDRA PETROLEUM- OCH KOLPROD. KUMITUOTTEET - GUMMIVAROR	130.1	129.9	194.7	0.1	5.1
36	SAVI-,LASI- JA KIVITUOTTEET	122.2	121.8	216.5	0.4	-0.6
362	LER-,GLAS-,OCH STENPRODUKTER	117.8	116.9	190.0	0.8	-0.0
37	LASITUOTTEET - GLASVAROR	118.1	118.2	175.5	-0.0	5.5
371	METALLIT - METALLER RAUTA,TERÄS JA FERROSEOKSET	119.1	118.3	163.1	0.7	10.6
37104	JÄRN,STÅL OCH FERROLEGERINGAR VALSSATUT TERÄSTUOTTEET	118.2	117.9	161.2	0.2	9.1
372	VALSADE STÅLPRODUKTER MUUT METALLIT	116.8	118.0	224.9	-1.0	-0.8
38	ICKE-JÄRNMETALLER METALLI- JA KONEPAJATUOTTEET	130.8	130.1	210.1	0.5	4.5
381	METALL-OCH VERKSTÅDSPRODUKTER	120.9	120.4	185.8	0.5	4.1
382	METALLITUOTTEET -METALLVAROR KONEET JA LAITTEET(EI SÄHKÖK.)	130.2	129.0	228.0	0.9	4.4
3822	MASKINER&APPAR.(ICKE ELEKTR.) MAATALOUSKONEET	118.0	118.6	246.1	-0.5	-1.6
3825	JORDBRUKSMASKINER TIETÖ- JA KONTTORIKONEET	138.8	137.8	135.6	0.8	5.5
382A	DATA- OCH KONTORSMASKINER TEOLL. KONEET JA LAITTEET	130.3	128.9	236.5	1.1	5.0
383	382 (ILMAN 3822 JA 3825) MASKINER &APPAR.FÖR INDUSTRI	112.6	112.6	157.8	0.0	1.4
3832	382 (UTAN 3822 OCH 3825) SÄHKÖTEKNISSET KONEET&LAITTEET	104.5	104.6	141.5	-0.1	-0.1
3833	ELEKTROTEKN.MASKINER & -APPAR. VIIHDE-STIETOLIIKENNEVALINEET	108.3	107.8	161.0	0.4	0.8
383A	UNDERHÅLLNINGSS- & TELEPRODUKTER KOTITALOUSSÄHKÖKONEET&LAITTEET	122.2	122.2	172.9	0.0	2.9
384	ELEKTR.HUSHÅLLSMASKINER &-APPAR. TEOLL. SÄHKÖKONEET JA -LÄIT	150.4	149.5	237.8	0.7	7.6
3843	383 (ILMAN 3832 JA 3833) ELEKTR.MASKINER&APPAR.FÖR IND.	132.2	131.7	230.7	0.3	4.1
385	KULKUNEUVOT - TRANSPORTMEDEL AUTOT, PERÄVAUNUT JA KORIT	119.5	120.2	184.5	-0.6	-0.3
39	BILAR,SLÄPVAGNAR & KAROSSIERIER HIENOMEKAANISET TUOTTEET	137.5	133.8	225.2	2.7	5.3
	FINMEKANISKA PRODUKTER MUUT TEOLLISUUSTUOTTEET					
	ANDRA INDUSTRIPRODUKTER					
	KÄYTTÖTARKOI- TUS - ANVÄND- NINGSSYFTE					
1	RAAKA-AINEET & TUOT.HYGDYKKEET RAVAROR & PROD.FÖRNÖDNHETER	140.6	138.4	259.4	1.6	8.4
2	KULUTUSTAVARAT KONSUMPTIONSVAROR	132.9	132.0	208.2	0.6	5.1
3	INVESTOINTITAVARAT INVESTERINGSVAROR	127.4	125.5	202.1	1.5	3.5

HELMIKUU 1985 - FEBRUARI 1985

PITKÄN AJANJAKSON INDEKSIT
LANGTIDSINDEXARNA

VIENNIN HINTAINDEKSI (FOB) 1949=100
EXPORTPRISINDEX (FOB) 1949=100

TAVARARYHMÄ -
VARUGRUPP(SITC)

		YHTEENSÄ - TOTALT			HINNANMUUTOKSET PRISFÖRÄNDRINGAR	
		1985 HELMIKUU FEBRUARI	1985 TAMMIKUU JANUARI	1984 HELMIKUU FEBRUARI	1985:2- 1985:1 %	1985:2- 1984:2 %
0 - 8	KOKONAISINDEKSI - TOTALINDEX	1304	1289	1235	1.2	5.6
0	ELINTARVIKKEET - LIVSMEDEL	844	808	834	4.4	1.1
2	RAAKA-AINEET, SYÖT. KELPAAMATON RAVAROR, ICKE ÅTBARA	1348	1365	1308	-1.2	3.1
6	VALMISTETUT TEOKSET BEARBETADE VAROR	1114	1093	1017	1.9	9.6
7	KONEET, LAITTEET & KULJ. VALINEET MASKINER, APPAR. & TRANSP. MEDEL	1337	1323	1281	1.1	4.4


HELMIKUU 1985 - FEBRUARI 1985

PITKÄN AJANJAKSON INDEKSIT
LANGTIDSINDEXARNA

TUONNIN HINTAINDEKSI (CIF) 1949=100
IMPORTPRISINDEX (CIF) 1949=100

TAVARARYHMÄ -
VARUGRUPP(SITC)

		YHTEENSÄ - TOTALT			HINNANMUUTOKSET PRISFÖRÄNDRINGAR	
		1985 HELMIKUU FEBRUARI	1985 TAMMIKUU JANUARI	1984 HELMIKUU FEBRUARI	1985:2- 1985:1 %	1985:2- 1984:2 %
0 - 7	KOKONAISINDEKSI - TOTALINDEX	1179	1162	1098	1.4	7.4
0	ELINTARVIKKEET - LIVSMEDEL	1063	1028	965	3.4	10.2
2	RAAKA-AINEET, SYÖT. KELPAAMATON RAVAROR, ICKE ÅTBARA	780	770	755	1.3	3.4
3	KIV, POLTTOAIN, KAASU, SÄHKÖ, VESI MIN. BRÄNSLEN, GAS, EL, VATTEN	2348	2288	2091	2.6	12.3
7	KONEET, LAITTEET & KULJ. VALINEET MASKINER, APPAR. & TRANSP. MEDEL	1502	1493	1431	0.6	4.9



indeksitiedotus indexrapport

Tilastoristo
Statistikarkivet

ISSN 0355-2403

Tilastokeskus
Statistikcentralen
Central Statistical Office of Finland

1985

Tiedustelut - Förfrågningar
Erkki Hakkarainen
Pirjo Anttila
(90) 58001

Päiväys - Datum
18.4.1985

Nro - Nr
1985:3

TUOTTAJAHINTAINDEKSIT (THI-INDEKSIT) 1985, maaliskuu - PRODUCENTPRISINDEXAR (PPI-INDEXXAR) 1985, mars

THI-INDEKSIT 1980=100, indeksiluvut ja niiden muutokset edellisestä kuukaudesta ja vuodesta
PPI-INDEXXAR 1980=100, indextalen jämte förändringar från föregående månader och år

Vuosi ja kuukausi År och månad	Tukkuhinta-indeksi Partiprisindex			Teollisuuden- tuottajahinta-indeksi Producentprisindex för industrin			Kotimarkkinoiden perushinta-indeksi Basprisindex för hemmamarknadsvaror			Vientihinta-indeksi Exportprisindex			Tuontihinta-indeksi Importprisindex		
	Indeksi Index	%/kk %/mån.	%/v %/år	Indeksi Index	%/kk %/mån.	%/v %/år	Indeksi Index	%/kk %/mån.	%/v %/år	Indeksi Index	%/kk %/mån.	%/v %/år	Indeksi Index	%/kk %/mån.	%/v %/år
1982	120,8		7,1	119,9		7,1	120,8		7,1	114,3		5,8	117,0		3,7
1983	127,7		5,7	125,9		5,0	127,6		5,6	120,2		5,2	124,4		6,3
1984	135,4		6,0	133,1		5,7	134,5		5,4	129,4		7,6	130,4		4,8
1984															
1	131,9	0,8	5,3	129,0	0,4	4,3	131,6	0,7	4,7	124,0	0,3	5,1	129,0	1,1	3,5
2	132,2	0,2	5,3	130,0	0,7	4,9	131,8	0,2	5,1	126,3	1,8	7,6	128,4	-0,5	4,9
3	133,0	0,6	5,9	130,4	0,3	5,3	132,0	0,2	5,3	126,4	0,1	7,7	127,8	-0,4	5,3
4	133,8	0,6	6,6	131,7	1,0	5,8	132,7	0,5	5,4	127,8	1,1	7,9	127,7	-0,1	5,1
5	134,3	0,4	6,7	132,4	0,5	5,6	133,4	0,5	5,3	128,3	0,4	7,7	129,1	1,1	5,4
6	134,7	0,3	5,9	132,8	0,3	5,9	134,1	0,5	5,6	128,9	0,5	7,2	130,0	0,7	5,7
7	135,4	0,5	5,7	133,5	0,5	5,8	134,8	0,5	5,6	130,3	1,1	8,0	131,3	1,0	5,6
8	135,8	0,3	5,8	134,3	0,7	6,3	134,8	0,0	5,2	131,4	0,8	8,5	130,1	-0,9	3,7
9	137,1	1,0	6,0	135,1	0,5	5,9	135,9	0,8	5,2	131,8	0,3	8,3	131,8	1,3	4,3
10	138,4	0,9	6,5	135,7	0,4	6,3	137,1	0,9	5,7	132,7	0,7	8,6	133,1	1,0	5,1
11	138,7	0,2	6,2	136,1	0,3	6,2	137,4	0,2	5,5	132,3	-0,2	8,0	132,4	-0,5	4,0
12	139,4	0,5	6,5	136,2	0,1	6,1	138,1	0,6	5,7	132,3	-0,0	6,9	134,1	1,3	5,1
1985															
1	140,4	0,8	6,5	136,7	0,4	6,0	139,2	0,7	5,8	131,8	-0,4	6,3	135,9	1,4	5,4
2	141,8	1,0	7,2	138,1	1,0	6,2	140,4	0,9	6,6	133,4	1,2	5,6	137,9	1,4	7,4
3	143,0	0,9	7,6	138,9	0,6	6,5	141,4	0,7	7,1	133,9	0,4	6,0	139,8	1,4	9,3
4															
5															
6															
7															
8															
9															
10															
11															
12															

THI-INDEKSIT 1949=100, indeksiluvut - PPI-INDEXXAR 1949=100, indextalen

Vuosi ja kuukausi År och månad	Tukkuhinta-indeksi Partiprisindex	Tuotannon hintaindeksi Produktionsprisindex	Viennin hintaindeksi (fob) Exportprisindex	Tuonnin hintaindeksi (cif) Importprisindex
1982	1 122	1 139	1 111	1 001
1983	1 189	1 195	1 175	1 064
1984	1 261	1 261	1 265	1 115
1985				
1	1 308	1 296	1 289	1 162
2	1 321	1 308	1 304	1 179
3	1 332	1 316	1 310	1 195
4				
5				
6				
7				
8				
9				
10				
11				
12				

Julkaistaessa tässä tiedotteessa annettuja tietoja pyydetään lähteenä mainitsemaan Tilastokeskus. JAKAJA: Valtion painatuskeskus, PL 516 00101 Helsinki Puhelin (90)539 011/tilaukset Käteismyynti, Annankatu 44 ja Eteläesplanadi 4

Var god ange Statistikcentralen som källa vid återgivande av uppgifter ur denna rapport. DISTRIBUTÖR: Statens tryckericentral, PB 516 00101 Helsingfors Telefon (90)539 011/beställningar Kontantförsäljning, Annegatan 44 och Södra esplanaden 4

When quoting data from this report the Central Statistical Office of Finland should be given as source. DISTRIBUTION: Government Printing Centre, P.O.B. 516, SF-00100 HELSINKI, Finland Phone (90)539 011 Cash sale: Annankatu 44 and Eteläesplanadi 4

TAVARARYHMÄT TOL:N MUKAAN- VARUGRUPPER ENLIGT NI	TAVARARYHMÄ - VARUGRUPP	KOTIMAISET TAVARAT INHEMSKA VAROR	TUONTI- TAVARAT IMPORT- VAROR	YHTEENSÄ - TOTALT			HINNANMUUTOKSET PRISFÖRÄNDRINGAR	
				1985 MAALISKUU MARS	1985 HELMIKUU FEBRUARI	1984 MAALISKUU MARS	1985:3- 1985:2 %	1985:3- 1984:3 %
				1 - 4	KOKONAISINDEKSI - TOTALINDEX	144.8	139.0	143.0
1	MAA-,METSÄ-JA KALATAL.TUOTTEET	149.1	144.7	148.5	147.6	136.7	0.6	8.7
11	JORD-ÅSKOGSBRUKS-ÅFISKERIPROD. MAATALOUSTUOTTEET	157.0	146.1	154.8	153.7	144.4	0.7	7.2
12	LANTBRUKSPRODUKTER METSÄTALOUSTUOTTEET	140.2	135.9	140.0	139.5	125.8	0.4	11.3
2	SKOGSBRUKSPRODUKTER KAIVANNAISTUOTTEET	136.7	162.0	159.5	157.1	139.1	1.5	14.6
3	MALMER&ANDRA MINERALISKA ÄMNER TEOLLISUUSTUOTTEET	146.0	133.3	141.9	140.6	132.8	0.9	6.9
31	INDUSTRIPRODUKTER ELINTARV.,REHUT, JUOMAT&TUPAKKA	156.8	127.4	154.4	152.9	143.7	1.0	7.5
311	LIYSMEDEL, FODER, DRYCKER&TOBAK	153.9	125.8	151.5	150.1	142.2	1.0	6.6
3111	ELINTARVIKKEET - LIYSMEDEL	144.5	125.8	144.5	143.1	134.1	1.0	7.8
3112	TEURAS- JA LIHANJALOSTUSTUOTT. SLAKT- OCH KÖTTPRODUKTER	157.1	157.1	157.0	155.2	148.0	1.2	6.1
312	MAIDONJALOSTUSTUOTTEET MJÖLKFÖRÄDLINGSPRODUKTER	166.8	166.8	163.3	159.3	147.3	2.5	10.9
313	MUUT ELINTARVIKKEET JA REHUT	161.9	118.6	160.2	160.1	145.7	0.0	9.9
314	ANDRA LIVSFÖRNÖDENHETER&FODER	161.2	130.3	160.0	160.0	152.0	0.0	5.3
32	JUOMAT - DRYCKER	144.7	135.1	140.6	139.6	131.3	0.7	7.1
321	TEKSTIILIT, VAAT.-&NAHKATUOTT. TEXTILIER, KLÄDER & LÄDERVAROR	145.6	133.3	139.1	138.1	131.9	0.7	5.4
322	TEKSTIILIT - TEXTILIER	147.7	144.8	147.0	145.2	132.5	1.2	10.9
323	VAATTEET - KLÄDER	143.0	127.9	137.1	137.1	125.0	0.0	9.8
324	NAHAT, TURKIKSET & NAHKATEOKSET	134.0	134.0	136.7	136.6	130.3	0.0	4.9
33	LÄDER- OCH PÄLSVAROR	138.9	135.8	138.6	137.6	131.8	0.7	5.2
331	KENGÄT - SKOR PUUTAVARAT, -TEOKSET & KALUSTEET	134.3	134.3	134.7	133.4	128.6	0.9	4.7
33111	TRÄVAROR OCH -INREDNING PUUTAVARAT JA -TEOKSET	134.4	134.4	135.0	132.6	128.1	1.8	5.4
33119	SAHATUT JA HÖYLÄTYT PUUTAVARAT	131.6	131.6	131.7	130.4	132.1	1.0	-0.2
332	SÄGADE OCH HYVLADE TRÄVAROR PUULEVYTT - TRÄSKIVOR	152.8	152.8	150.6	150.2	141.5	0.3	6.4
34	KALUSTEET (EI METALLIA) INDREDNING (ICKE METALL)	148.5	131.2	147.6	148.0	137.3	-0.3	7.5
341	PAPERI-JA GRAAF.TEOLL.TUOTTEET MASSA, PAPPER & GRAFISKA PROD.	140.5	140.5	140.8	142.5	131.4	-1.2	7.2
34111	SELLU-JA PAPERITEOLL.TUOTTEET	135.9	135.9	136.7	140.5	130.4	-2.7	4.9
34112	MASSA, PAPPER OCH PAPPERSVAROR	141.7	141.7	142.7	143.1	130.8	-0.3	9.1
342	SELLULOOSAT - CELLULOSA PAPERIT JA KARTONGIT	159.5	159.5	156.9	155.5	145.4	0.9	7.9
35	PAPPER OCH KARTONG GRAAFISET TUOTTEET	145.6	138.6	143.0	140.9	134.3	1.5	6.5
351	GRAAFISKA PRODUKTER KEM.-, ÖLJY-, KUMI- & MUOVITUOTT.	135.2	121.7	129.1	128.0	126.5	0.9	2.1
3511	KEM.-, PETR.-, GUMMI- & PLASTPROD. KEMIKKAALIT - KEMIKALIER	143.8	128.6	136.6	134.8	125.6	1.4	8.8
3513	TEOLLISUUSKEMIKKAALIT INDUSTRIKEMIKALIER	112.4	113.6	113.0	113.2	121.0	-0.1	-6.6
352	TEKOKUIDUT, -KUMIT & MUOVIAINEET KONSTFIBRER, SYN.GUMMI&PLASTER	148.0	130.1	138.3	137.9	132.1	0.3	4.6
353	MUUT KEMIAALLISET TUOTTEET ANDRA KEMISKA PRODUKTER	151.6	172.7	156.1	154.1	143.8	1.3	8.5
354	MAAÖLJYJALOSTEET PETROLEUMPRODUKTER	143.9	140.5	141.3	126.0	117.5	12.2	20.2
355	MUUT ÖLJY-JA KIVIHIILITUOTTEET ANDRA PETROLEUM- OCH KOLPROD.	147.9	135.2	140.2	139.8	135.4	0.3	3.6
356	KUMITUOTTEET - GUMMIVAROR	127.1	120.3	125.0	124.9	120.7	0.1	3.5
36	MUOVITUOTTEET - PLASTVAROR	150.2	123.6	145.0	144.1	136.3	0.6	6.4
361	SAVI-, LASI- JA KIVITUOTTEET LER-, GLAS-, OCH STENPRODUKTER	155.4	155.4	144.8	144.7	139.2	0.0	4.0
362	POSLEINITEOKSET JA SAVIASTIAT VAROR AV PORSLIN OCH LERA	129.9	119.5	125.5	125.2	119.0	0.2	5.5
369	LASITUOTTEET - GLASVAROR MUUT SAVI- JA KIVITUOTTEET	153.0	153.0	149.4	148.3	140.1	0.7	6.7
37	ANDRA LER- OCH STENPRODUKTER METALLIT - METALLER	133.0	123.1	129.8	126.3	116.4	2.7	11.5
371	RAUTA, TERÄS JA FERROSEOKSET JÄRN, STÅL OCH FERROLEGERINGAR	136.0	126.4	133.4	129.3	118.1	3.2	12.9
37101-37102	TAKKIRAUTA JA FERROSEOKSET TACKJÄRN OCH FERROLEGERINGAR	132.0	132.0	143.6	131.6	118.1	9.1	21.5
37103	RAUTA- JA TERÄSVALUT JÄRN- OCH STÅLGJUTGODS	131.2	125.9	130.5	130.7	131.0	-0.1	-0.4
37104	VALSSATUT TERÄSTUOTTEET VALSADE STÅLPRODUKTER	123.2	118.3	121.0	119.1	112.2	1.6	7.8
38	MUUT METALLIT ICKE-JÄRNMETALLER	137.1	132.6	134.5	133.8	127.5	0.5	5.5
381	METALLI- JA KONEPAJATUOTTEET METALL- OCH VERKSTADSPRODUKTER	136.3	130.1	134.5	133.7	127.4	0.6	5.5
382	METALLITUOTTEET - METALLVAROR KONEET JA LAITTEET (EI SÄHKÖK.)	141.1	138.6	139.7	138.8	131.3	0.6	6.4
3822	HASKINER & APPAR. (ICKE ELEKTR.) MAATALOUSKONEET	136.9	137.8	137.4	135.9	130.3	1.1	5.5
3825	JORDBRUKSMASKINER TIETO- JA KOHTTORIKONEET	142.2	137.3	143.6	143.1	134.1	0.3	7.1
382A	DATA- OCH KONTORSMASKINER TEOLL. KONEET JA LAITTEET	142.2	137.3	139.5	138.7	131.1	0.6	6.4
383	382 (ILMAN 3822 JA 3825) MASKINER & APPAR.FÖR INDUSTRI	128.2	120.3	123.6	123.5	120.4	0.1	2.6
3832	382 (UTAN 3822 OCH 3825) SÄHKÖTEKNISET KONEET & LAITTEET	132.9	112.6	118.7	118.4	115.1	0.2	3.1
3833	ELEKTROTEKN.MASKINER & -APPAR. YHDE-&TIIETOLIKENNEVÄLINEET	131.0	114.0	120.1	119.9	117.7	0.1	2.1
	UNDERHÅLLNINGS- & TELEPRODUKTER KOTITALOUSSÄHKÖKONEET & LAITTEET							
	ELEKTR.HUSHÅLLSMASK.- & APPAR.							

TUKKUHINTAINDEKSI 1980=100 - PARTIPRISINDEX 1980=100

MAALISKUU 1985 - MARS 1985

TAVARARYHMÄT TOL:N MUKAAN- VARUGRUPPER ENLIGT NI	TAVARARYHMÄ - VARUGRUPP	KOTIMAISET TAVARAT INHEMSKA VAROR	TUONTI- TAVARAT IMPORT- VAROR	YHTEENSÄ - TOTALT			HINNANMUUTOKSET PRISFÖRÄNDRINGAR	
				1985 MAALISKUU MARS	1985 HELMIKUU FEBRUARI	1984 MAALISKUU MARS	1985:3- 1985:2 %	1985:3- 1984:3 %
383A	TEOLL. SÄHKÖKONEET JA -LAIT 383 (ILMAN 3832 JA 3833) ELEKTR.MASKINER&APPAR.FÖR IND. 383 (UTAN 3832 OCH 3833)	126.0	129.5	127.7	127.7	124.5	0.0	2.5
384	KULKUNEUVOT - TRANSPORTMEDEL	141.2	136.7	138.1	137.2	129.0	0.7	7.0
3841	LAIVAT, VENEET JA NIIDEN OSAT FÄRTYG,BÅTAR & DELAR T. DESSA			142.8	142.0	135.2	0.6	5.7
3843	AUTOT, PERÄVAUNUT JA KORIT BILAR,SLÄPVAGNAR & KAROSSERIER	126.1	122.7	123.3	123.5	118.9	-0.1	3.8
385	HIEHOMEKANISSET TUOTTEET FINNEKANISKA PRODUKTER	118.1	119.8	119.5	120.2	119.2	-0.5	0.2
39	MUUT TEOLLISUUSTUOTTEET ANDRA INDUSTRIPRODUKTER	123.6	145.5	137.3	137.5	125.8	-0.1	9.1
4	SÄHKÖ, KAASU, LÄMPÖ JA VESI EL, GAS, VÄRME OCH VATTEN	133.7		133.8	133.3	125.6	0.4	6.5
KÄYTTÖTARKOI- TUS - ANVÄND- NINGSSYFTE								
1	RAAKA-AINEET & TUOT.HYÖDYKKEET RÅVAROR & PROD.FÖRNÖDENHETER	142.8	142.1	142.5	141.3	131.7	0.9	8.3
2	KULUTUSTAVARAT KONSUMTIONSVAROR	150.0	131.6	145.8	144.4	136.7	0.9	6.7
3	INVESTOINTITAVARAT INVESTERINGSVAROR	137.8	135.6	136.8	136.3	129.3	0.4	5.8

MAALISKUU 1985 - MARS 1985

PITKÄN AJANJAKSON INDEKSIT LÄNGTIDSINDEXARNA	TUKKUHINTAINDEKSI 1949=100 PARTIPRISINDEX 1949=100	TAVARARYHMÄ - VARUGRUPP(SITC)	KOTIMAISET TAVARAT INHEMSKA VAROR	TUONTI- TAVARAT IMPORT- VAROR	YHTEENSÄ - TOTALT			HINNANMUUTOKSET PRISFÖRÄNDRINGAR	
					1985 MAALISKUU MARS	1985 HELMIKUU FEBRUARI	1984 MAALISKUU MARS	1985:3- 1985:2 %	1985:3- 1984:3 %
0 - 8	KOKONAISINDEKSI - TOTALINDEX		1355	1243	1332	1321	1238	0.9	7.6
0	ELINTARVIKKEET - LIVSMEDEL				1276	1263	1187	1.0	7.5
3	KIV.POLTTOAIN,KAASU,SÄHKÖ,VESI MIN.BRÄNSLEN,GAS,EL,VATTEN	1130	2377	1695	1672	1539	1.4	10.1	
31A	KIV.POLTTOAINEET JA -ÖLJYT MINERALISKA BRÄNSLEN OCH ÖLJOR		2398	2358	2313	2096	1.9	12.5	
31B	KAASU, SÄHKÖVIRTA JA VESI GAS, EL OCH VATTEN	981		988	984	929	0.4	6.4	
5	KEMIAN TEOLLISUUDEN TUOTTEET PRODUKTER AV KEMISK INDUSTRI			1020	1013	990	0.7	3.0	
68	EPÄJALOT METALLIT OÄDLA METALLER			993	983	909	1.0	9.3	
7	KONEET, LAITTEET & KULJ. VÄLINEET MASKINER, APPAR. & TRANSP.MEDEL			1361	1354	1286	0.5	5.8	
71	KONEET JA LAITTEET (EI SÄHKÖK.) MASKINER & APPAR. (ICKE ELEKTR.)			1827	1817	1719	0.6	6.3	
72	SÄHKÖKONEET, -LAITTEET & TARVIK. ELEKTR.MASK., -APPAR. & -MATERIAL			770	769	748	0.1	3.0	
73	KULJETUSNEUVOT TRANSPORTMEDEL			1283	1274	1195	0.7	7.3	
KÄYTTÖTARKOI- TUS - ANVÄND- NINGSSYFTE									
1	TUOTANTOHYÖDYKKEET PRODUKTIONSFÖRNÖDENHETER			1333	1321	1232	0.9	8.3	
2	KONEET, LAITTEET & KULJ. VÄLINEET MASKINER, APPAR. & TRANSP.MEDEL			1562	1557	1477	0.4	5.8	
3	KULUTUSHYÖDYKKEET KONSUMTIONSFÖRNÖDENHETER			1258	1246	1179	0.9	6.7	

TEOLLISUUDEN TUOTTAJAHINTAINDEKSI 1980=100 - PRODUCENTPRISINDEX FÖR INDUSTRIEN 1980=100 MAALISKUU 1985 - MARS 1985

TAVARARYHMÄT TOL:N MUKAAN- VARUGRUPPER ENLIGT NI	TAVARARYHMÄ - VARUGRUPP	KOTIMARKKI- NATAVARAT HENMAMARK- NADSVAROR	VIENTI- TAVARAT EXPORT- VAROR	YHTEENSÄ - TOTALT			HINNANMUUTOKSET PRISFÖRÄNDRINGAR	
				1980=100		1975=100	1985:3-	1985:3-
				1985 MAALISKUU MARS	1985 HELMIKUU FEBRUARI	1985 MAALISKUU MARS	1985:3- %	1985:3- %
2 - 4	KOKONAISINDEKSI - TOTALINDEX	141.1	133.8	138.9	138.1	219.2	0.6	6.5
2	KAIVANHAISTUOTTEET	137.5	138.3	137.6	134.9	191.6	2.0	6.6
3	MALMER&ANDRA MINERALISKA ÄMNER TEOLLISUUSTUOTTEET	143.3	133.8	140.1	139.2	220.8	0.6	6.7
31	INDUSTRIPRODUKTER ELINTARV., REHUT, JUOMAT & TUPAKKA LIVSMEDEL, FODER, DRYCKER & TOBAK	155.6	162.2	156.0	154.3	237.0	1.1	8.2
311	ELINTARVIKKEET - LIVSMEDEL	152.7	166.0	153.5	152.0	227.4	1.0	7.2
3111	TEURAS- JA LIHANJALOSTUSTUOTT. SLAKT- OCH KÖTTPRODUKTER	148.3		150.3	148.1	209.8	1.5	7.7
3112	MAIDONJALOSTUSTUOTTEET MÄJÖLKFÖRÄDLINGSPRODUKTER	149.9		152.9	151.3	225.5	1.1	5.9
312	MUUT ELINTARVIKKEET JA REHUT ANDRA LIVSFÖRNÖDENHETER & FODER	166.4		165.8	162.3	308.1	2.2	10.2
313	JUOMAT - DRYCKER	157.9		156.0	155.6	230.5	0.2	16.6
314	TUPAKKATUOTTEET - TOBAKVAROR	202.7		192.8	192.8	285.6	0.0	8.0
32	TEKSTIILIT, VAAT. - & NAHKATUOTT. TEKSTILIER, KLÄDER & LÄDERVAROR	139.6	148.3	143.4	142.5	228.3	0.7	8.7
321	TEKSTIILIT - TEKSTILIER	142.3	146.7	143.9	143.9	220.1	0.0	6.6
322	VAATTEET - KLÄDER	140.6	149.5	145.4	143.5	244.9	1.3	12.1
323	NAHAT, TURKIKSET & NAHKATEOKSET LÄDER- OCH PÄLSVAROR	138.0		137.9	137.4	237.7	0.4	8.8
324	KENGÄT - SKOR	127.0		138.8	137.4	199.0	1.0	5.4
33	PUUTAVARAT, -TEOKSET & KALUSTEET TRÄVAROR OCH -INREDNING	136.8	118.9	126.7	127.1	221.9	-0.3	1.6
331	PUUTAVARAT JA -TEOKSET TRÄVAROR	133.7	117.2	123.6	124.1	215.6	-0.4	0.6
33111	SAHATUT JA HÖYLÄTYT PUUTAVARAT SÄGADE OCH HYVLADE TRÄVAROR	132.0	109.8	117.1	117.8	212.1	-0.6	-1.2
33119	PUULEVY - TRÄSKIVOR	139.2	136.2	137.0	136.9	217.3	0.1	2.1
332	KALUSTEET (EI METALLIA) INDREDNING (ICKE METALL)	146.7		145.7	145.2	251.1	0.3	7.2
34	PAPERI- JA GRAAF. TEOLL. TUOTTEET MASSA, PAPPER & GRAFISKA PROD.	144.2	141.9	143.0	142.6	209.4	0.3	9.2
341	SELLU- JA PAPERITEOLL. TUOTTEET MASSA, PAPPER OCH PAPPERSVAROR	137.3	142.2	140.4	140.2	179.2	0.1	9.8
34111	SELLULOOSAT - CELLULOSA	133.1	126.3	130.3	133.6	151.1	-2.4	5.8
34112	PAPERIT JA KARTONGIT PAPPER OCH KARTONG	137.1	144.0	142.8	140.3	191.8	1.7	12.4
342	GRAAFISET TUOTTEET GRAFISKA PRODUKTER	153.6		152.1	150.8	331.7	0.9	7.4
35	KEM. - ÖLJY-, KUMI- & MUOVITUOTT. KEM. - , PETR. - , GUMMI- & PLASTPROD.	144.5	118.7	138.4	137.7	253.0	0.5	4.4
351	KEMIKAALIT - KEMIKALIER	133.1	121.1	129.3	127.6	171.7	1.3	0.8
3511	TEOLLISUUSKEMIKAALIT INDUSTRIKEMIKAALIER	141.0	125.3	135.5	133.3	162.5	1.7	6.9
3513	TEKOKUIDUT, -KUMIT & MUOVIAINEET KONSTFIBRER, SYN. GUMMI & PLASTER	109.2	114.2	111.0	110.2	180.7	0.8	-9.1
352	MUUT KEMIAALISET TUOTTEET ANDRA KEMISKA PRODUKTER	144.4		139.5	139.2	213.7	0.2	3.1
353	MAAÖLJYJALOSTEET PETROLEUMPRODUKTER	152.4		145.5	145.1	379.6	0.3	6.7
354	MUUT ÖLJY- JA KIVIHIIILITUOTTEET ANDRA PETROLEUM- OCH KOLPROD.	149.7		152.2	151.9	249.3	0.2	11.3
355	KUMITUOTTEET - GUMMIVAROR	141.3		139.0	138.9	241.5	0.1	3.0
356	MUOVITUOTTEET - PLASTVAROR	126.1		121.6	121.2	196.4	0.3	3.0
36	SAVI-, LASI- JA KIVITUOTTEET LER-, GLAS-, OCH STENPRODUKTER	148.5	116.2	144.2	143.1	233.1	0.8	6.6
361	POSLIINITEOKSET JA SAVIATIA VAROR AV PORSLIN OCH LERA	151.3		153.9	153.8	235.6	0.1	7.8
362	LASITUOTTEET - GLASVAROR	120.6		114.0	113.9	190.4	0.1	5.6
369	MUUT SAVI- JA KIVITUOTTEET ANDRA LER- OCH STENPRODUKTER	151.8		150.2	148.7	240.6	0.9	6.7
37	METALLIT - METALLER	126.7	131.5	128.2	125.2	178.7	2.4	10.9
371	RAUTA, TERÄS JA FERROSEOKSET JÄRN, STÅL OCH FERROLEGERINGAR	128.6	128.1	128.5	125.1	170.6	2.7	10.5
37101-37102	TAKKIRAUTA JA FERROSEOKSET TACKJÄRN OCH FERROLEGERINGAR	137.4		137.9	126.1	180.3	9.4	17.3
37103	RAUTA- JA TERÄSVALUT JÄRN- OCH STÅLGJUTGÖDS			131.8	131.9	195.6	-0.1	-0.3
37104	VALSSATUT TERÄSTUOTTEET VALSADE STÅLPRODUKTER	124.7	127.7	125.6	124.3	168.5	1.1	9.7
372	MUUT METALLIT ICKE-JÄRNMETALLER	121.4	135.2	127.6	125.3	198.5	1.8	11.7
38	METALLI- JA KONEPAJATUOTTEET METALLI- OCH VERKSTADSPRODUKTER	135.0	132.8	134.2	133.6	205.2	0.4	4.7
381	METALLITUOTTEET - METALLVAROR	132.7	127.7	131.3	130.4	199.3	0.7	4.6
382	KONEET JA LAITTEET (EI SÄHKÜK.) MASKINER & APPAR. (ICKE ELEKTR.)	136.8	141.5	138.6	138.0	212.8	0.5	6.0
3822	MAATALOUSKONEET JORDBRUKSMASKINER	128.5		130.1	129.4	211.3	0.5	4.2
3825	TIETO- JA KONTTORIKONEET DATA- OCH KONTORSMASKINER			131.2	131.6	139.0	-0.3	3.6
382A	TEOLL. KONEET JA LAITTEET 382 (ILMAN 3822 JA 3825) MASKINER & APPAR. FÖR INDUSTRIEN	138.2	142.0	139.8	139.1	215.2	0.5	6.3
383	SÄHKÖTEKNISET KONEET & LAITTEET ELEKTROTEKN. MASKINER & -APPAR.	128.9	119.1	124.6	124.7	166.5	-0.1	1.9
3832	VIIHDE- & TIETOLIIKENNEVÄLINEET UNDERHÅLLNING- & TELEPRODUKTER	130.9	114.5	121.5	121.2	142.2	0.3	2.5
3833	KOTITALOUSSÄHKÖKONEET & LAITTEET ELEKTR. HUSHÄLLSMASK. & -APPAR.	130.3		133.0	132.4	184.9	0.4	1.3
383A	TEOLL. SÄHKÖKONEET JA -LAIT 383 (ILMAN 3832 JA 3833) ELEKTR. MASKINER & APPAR. FÖR IND.	127.9	120.7	125.0	125.4	177.4	-0.3	1.8
384	KULKUNEUVOT - TRANSPORTMEDEL	140.5	135.8	138.5	138.0	230.3	0.3	5.4
3841	LAIVAT, VENEET JA NIIDEN OSAT FARTYG, BÅTAR & DELAR T. DESSA			144.1	143.1	224.2	0.7	5.5

TEOLLISUUDEN TUOTTAJAHINTAINDEKSI 1980=100 - PRODUCENTPRISINDEX FÖR INDUSTRIEN 1980=100 MAALISKUU 1985 - MARS 1985

TAVARARYHMÄT TOL:N MUKAAN- VARUGRUPPER ENLIGT NI	TAVARARYHMÄ - VARUGRUPP	KOTIMARKKI- NATAVARAT HEMMAMARK- NADSVAROR	VIENTI- TAVARAT EXPORT- VAROR	YHTEENSA - TOTALT			HINNANMUUTOKSET PRISFÖRÄNDRINGAR	
				1980=100		1975=100	1985:3-	1985:3-
				1985 MAALISKUU MARS	1985 HELMIKUU FEBRUARI	1985 MAALISKUU MARS	1985:2 %	1984:3 %
3843	AUTOT, PERÄVAUNUT JA KORIT BILAR, SLÄPVAGNAR & KAROSSERIER	121.8		120.2	120.2	206.6	0.0	3.0
385	HIENOMEKAANISET TUOTTEET FINMEKANISKA PRODUKTER	125.0		123.0	122.6	158.2	0.3	-1.5
39	MUUT TEOLLISUUSTUOTTEET ANDRA INDUSTRIPRODUKTER	111.5	137.3	123.3	124.3	259.1	-0.8	2.3
4	SÄHKÖ, KAASU, LÄMPÖ JA VESI EL, GAS, VÄRME OCH VATTEN	130.7		130.7	130.1	211.0	0.4	5.3
KÄYTTÖTARKOITUS - ANVÄNDNINGSSYFTE								
1	RAAKA-AINEET & TUOT.HYÖDYKKEET RÄVAROR & PROD.FÖRNÖDENHETER	137.9	131.4	135.7	135.0	212.8	0.6	6.5
2	KULUTUSTAVARAT KONSUMTIONSVAROR	147.7	139.7	146.3	145.0	238.3	0.8	7.3
3	INVESTOINTITAVARAT INVESTERINGSVAROR	133.8	137.8	135.4	134.9	204.2	0.3	4.5

MAALISKUU 1985 - MARS 1985

PITKÄN AJANJAKSON INDEKSIT LÄNGTIDSINDEXARNA	TUOTANNON HINTAINDEKSI 1949=100 PRODUKTIONSPRISINDEX 1949=100	TAVARARYHMÄ - VARUGRUPP(SITC)	KOTIMARKKI- NATAVARAT HEMMAMARK- NADSVAROR	VIENTI- TAVARAT EXPORT- VAROR	YHTEENSA - TOTALT			HINNANMUUTOKSET PRISFÖRÄNDRINGAR	
					1985		1984	1985:3-	1985:3-
					MAALISKUU MARS	HELMIKUU FEBRUARI	MAALISKUU MARS	1985:2 %	1984:3 %
0 - 8	KOKONAISINDEKSI - TOTALINDEX		1319	1325	1316	1308	1235	0.6	6.5
0	ELINTARVIKKEET - LIVSMEDEL				1333	1318	1232	1.1	8.2
7	KONEET, LAITTEET & KULJ. VÄLINEET MASKINER, APPAR. & TRANSP.MEDEL				1122	1118	1068	0.3	5.0
71	KONEET JA LAITTEET (EI SÄHKÖK.) MASKINER & APPAR. (ICKE ELEKTR.)				1235	1229	1164	0.4	6.0
72	SÄHKÖKONEET, -LAITTEET & TARVIKK. ELEKTR.MASK., -APPAR. & MATERIAL				901	902	882	-0.1	2.1
TOIMIALA - BRANSCH (ISIC)									
2 - 3	TEHDASTEOLLISUUS FABRIKINDUSTRI				1285	1277	1204	0.6	6.7
34 - 38	METALLITEOLLISUUS METALLINDUSTRI				1067	1057	1003	1.0	6.4
34	METALLIN PERUSTEOLLISUUS METALLVERK				972	949	876	2.4	10.9
35	METALLITUOTETEOLLISUUS METALLMANUFAKTUR				1041	1034	995	0.7	4.6
36	KONETEOLLISUUS - MASKININDUSTRI				1227	1221	1157	0.5	6.0
37	SÄHKÖTEKN. TEOLLISUUS ELEKTROTEKNISK INDUSTRI				864	865	848	-0.1	1.9
38	KULKUNEUVOTEOLLISUUS TRANSPORTMEDELINDUSTRI				1160	1156	1101	0.3	5.4

KOTIMARKKINOIDEN PERUSHINTAINDEKSI 1980=100 - BASPRISINDEX FÖR HEMMAMARKNADSVAROR 1980=100 MAALISKUU 1985 - MARS 1985

TAVARARYHMÄT TOL:N MUKAAN- VARUGRUPPER ENLIGT NI	TAVARARYHMÄ - VARUGRUPP	KOTIMAISET TAVARAT INHEMSKA VAROR	TUONTI- TAVARAT IMPORT- VAROR	YHTEENSÄ - TOTALT			HINNANMUUTOKSET PR:SFÖRÄNDRINGAR	
				1980=100			1985:3-	1985:3-
				1985 MAALISKUU MARS	1985 HELMIKUU FEBRUARI	1975=100 MAALISKUU MARS	1985:2 %	1984:3 %
1 - 5	KOKONAINDEKSI - TOTALINDEX	142.2	138.9	141.4	140.4	229.3	0.7	7.1
1	MAA-,METSÄ-JA KALATAL.TUOTTEET	144.5	146.7	144.8	144.2	216.9	0.4	9.4
11	JORD-&SKOGSBRUKS-&FISKERIPROD. MAATALOUSTUOTTEET	152.6	148.1	151.8	151.2	237.8	0.4	7.8
12	LANTBRUKSPRODUKTER METSÄALOUSTUOTTEET	132.6	137.2	132.8	132.4	172.3	0.3	12.9
2	SKOGSBRUKSPRODUKTER KAIVAHNAISTUOTTEET	137.5	160.5	158.5	156.2	354.3	1.5	14.4
3	MALMER&ANDRA MINERALISKA ÄMNER TEOLLISUUSTUOTTEET	143.6	130.9	139.9	138.8	227.1	0.8	6.8
31	INDUSTRIPRODUKTER ELINTARV.,REHUT,JUOMAT&TUPAKKA	156.7	119.2	153.4	151.8	238.3	1.1	8.3
311	LIVSMEDEL, FODER, DRYCKER & TOBAK	154.1	116.3	150.9	149.4	230.4	1.0	7.6
3111	ELINTARVIKKEET - LIVSMEDEL	148.3		148.3	146.6	208.1	1.1	8.0
3112	TEURAS- JA LIHANJALOSTUSTUOTT. SLAKT- OCH KÖTTPRODUKTER	153.9		153.9	152.0	246.5	1.2	6.2
312	MAIDONJALOSTUSTUOTTEET MJÖLKFÖRÄDLINGSPRODUKTER	166.4		162.7	159.4	298.3	2.1	9.0
313	MUUT ELINTARVIKKEET JA REHUT	157.9	117.3	154.4	154.0	223.1	0.3	16.2
314	ANDRA LIVSFÖRÖDENHETER&FODER	202.7	170.7	200.9	200.9	305.1	0.0	8.0
32	JUOMAT - DRYCKER	139.6	130.9	135.9	135.1	220.3	0.6	6.5
321	TEXTIILIT, VAAT.-&NAHKATUOTT.	142.3	126.8	134.2	133.7	213.5	0.3	4.3
322	TEXTILIER, KLÄDER & LÄDERVAROR	140.6	140.7	140.6	138.6	231.6	1.4	11.3
323	NAHAT, TURKIKSET & NAHKATEOKSET	138.0	125.7	133.2	133.0	251.3	0.2	9.8
324	LÄDER- OCH PÄLSVAROR	127.0		137.2	137.2	201.4	0.0	5.1
33	KENGÄT - SKOR	136.8	139.5	136.9	136.9	218.0	0.0	5.4
331	PUUTAVARAT, -TEOKSET & KALUSTEET	133.7		134.2	134.4	207.8	-0.1	4.9
3311	TRÄVAROR OCH -INREDNING	133.7		134.2	134.4	207.8	-0.1	4.9
33111	SAHATUT JA HÖYLÄTYT PUUTAVARAT	132.0		132.6	132.7	193.9	-0.1	4.3
33119	SÄGADE OCH HYVLADE TRÄVAROR	139.2		140.3	139.2	217.2	0.8	1.8
332	PUULEVYTT - TRÄSKIVOR	146.7		145.8	145.1	247.1	0.5	6.9
34	KALUSTEET (EI METALLIA) INREDNING (ICKE METALL)	144.2	133.6	143.7	144.0	225.8	-0.2	7.2
341	PAPERI-JA GRAAF.TEOLL.TUOTTEET	137.3		137.3	138.8	171.8	-1.1	7.5
34111	MASSA, PAPPER & GRAFISKA PROD.	133.1		133.9	137.4	151.7	-2.5	5.3
34112	SELLU-JA PAPERITEOLL.TUOTTEET	137.1		138.2	138.7	190.8	-0.3	9.5
342	MASSA, PAPPER OCH PAPPERSVAROR	153.6		152.4	151.1	331.4	0.8	7.0
35	SELLULOOSAT - CELLULOOSA	144.6	137.5	142.1	140.2	266.9	1.3	7.1
351	PAPERIT JA KARTONGIT	133.2	125.2	129.7	128.6	193.1	0.8	2.5
3511	PAPPER OCH KARTONG	141.0	139.4	140.2	138.5	178.7	1.3	9.9
3513	GRAAFISET TUOTTEET	109.2	107.6	108.3	108.6	175.6	-0.3	-7.2
352	KEHUKEMIKALIT - KEMIKALIER	144.4	125.9	135.6	135.6	196.2	0.0	3.2
353	TEOLLISUUSKEMIKAALIT	152.4	168.1	155.8	152.9	406.5	1.8	11.7
354	INDUSTRIKEMIKALIER	149.7	138.2	142.0	135.5	227.1	4.8	12.5
355	TEKOKUIDUT, -KUMIT & MUOVIAINEET	141.3	129.9	135.1	135.1	219.6	0.0	3.0
356	KONSTFIBRER, SYN.GUMMI&PLASTER	126.1	119.2	124.3	124.3	193.7	0.0	1.9
36	MUUT KEMIAALLISET TUOTTEET	148.5	121.7	144.0	142.9	232.6	0.8	5.8
361	KEM.-, ÖLJY-, KUMI- & MUOVITUOTT.	151.3		139.2	139.2	241.2	0.0	3.4
362	KEM.-, PETR.-, GUMMI- & PLASTPROD.	120.6	116.6	118.8	118.3	186.2	0.5	3.4
369	KEHUKEMIKALIT - KEMIKALIER	151.8		149.4	148.1	240.2	0.8	6.3
37	MUUT SAVI- JA KIVITUOTTEET	126.7	120.2	124.7	122.1	178.7	2.1	9.5
371	ANDRA LER- OCH STENPRODUKTER	128.6	120.5	126.5	123.7	170.8	2.3	10.2
37101-37102	METALLIT - METALLER	128.6	120.5	126.5	123.7	170.8	2.3	10.2
37103	RAUTA, TERÄS JA FERROSEOKSET	132.4		130.2	130.4	191.4	-0.1	-0.8
37104	JÄRN, STÅL OCH FERROLEGERINGAR	124.7	119.7	123.2	122.5	166.2	0.5	8.8
372	TAKKIRAUTA JA FERROSEOKSET	121.4	119.7	120.7	118.6	209.1	1.7	7.7
38	JÄRN- OCH STÄLGGJUTGODS	135.0	130.6	132.7	132.3	208.9	0.3	4.6
381	VALSSATUT TERÄSTUOTTEET	132.7	121.8	129.8	128.5	198.0	0.9	5.0
382	VALSADE STÅLPRODUKTER	136.8	130.0	133.2	132.9	220.5	0.2	5.1
3822	MUUT METALLIT	128.5	119.2	123.8	122.4	230.6	1.1	1.9
3825	ICKE-JÄRNMETALLER	128.5	119.2	123.8	122.4	230.6	1.1	1.9
382A	METALLI- JA KONEPAJATUOTTEET	138.2	130.0	134.1	133.8	226.1	0.2	5.4
383	METALL- OCH VERKSTADSPRODUKTER	128.9	112.3	119.9	119.6	166.0	0.2	1.2
3832	METALLITUOTTEET - METALLVAROR	130.9	104.9	113.0	112.4	147.8	0.6	-0.4
3833	KONEET JA LAITTEET (EI SÄHKÖK.)	130.3	107.3	116.7	116.8	172.9	-0.0	0.1
	MASKINER & APPAR. (ICKE ELEKTR.)							
	MASKINER & APPAR. FÖR INDUSTRI							
	MASKINER & APPAR. FÖR HUSHÅLL							

KOTIMARKKINOIDEN PERUSHINTAINDEKSI 1980=100 - BASPRISINDEX FÖR HEMMAMARKNADSVAROR 1980=100 MAALISKUU 1985 - MARS 1985

TAVARARYHMÄT TOL:N MUKAAN- VARUGRUPPER ENLIGT NI	TAVARARYHMÄ - VARUGRUPP	KOTIMAISET TAVARAT INHEMSKA VAROR	TUONTI- TAVARAT IMPORT- VAROR	YHTEENSÄ - TOTALT			HINNANMUUTOKSET		
				1980=100		1975=100	PRISFÖRÄNDRINGAR		
				1985 MAALISKUU MARS	1985 HELMIKUU FEBRUARI	1985 MAALISKUU MARS	1985:3- 1985:2 %	1985:3- 1984:3 %	
383A	TEOLL. SÄHKÖKONEET JA -LAIT 383 (ILMAN 3832 JA 3833) ELEKTR.MASKINER&APPAR.FÖR IND. 383 (UTAN 3832 OCH 3833)	127.9	121.4	125.1	125.0	175.7	0.1	2.5	
384	KULKUNEUVOT - TRANSPORTMEDEL	140.5	150.2	146.1	145.7	239.5	0.2	6.8	
3841	LAIVAT, VENEET JA NIIDEN OSAT FARTYG, BÅTAR & DELAR T. DESSA			140.7	139.9	194.6	0.6	5.6	
3843	AUTOT, PERÄVAUNUT JA KORIT BILAR, SLÄPVAGNAR & KAROSSERIER	121.8	131.7	129.0	129.2	225.2	-0.2	3.9	
385	HIEKOMEKAANISET TUOTTEET FINMEKANISKA PRODUKTER	125.0	118.4	119.5	120.0	178.4	-0.5	-0.8	
39	MUUT TEOLLISUUSTUOTTEET ANDRA INDUSTRIPRODUKTER	111.5	138.4	126.6	127.0	251.9	-0.3	4.4	
4	SÄHKÜ, KAAJU, LÄMPÖ JA VESI	130.7		130.9	130.3	212.6	0.4	5.3	
5	EL, GAS, VÄRME OCH VATTEN RAKENNUKSET, MAA- & VESIRAKENTEET HUS, JORD- & VATTENANLÄGGNINGAR	144.2		144.2	143.5	227.5	0.5	4.4	
KÄYTTÖTARKOITUS - ANVÄNDNINGSSYFTE									
1	RAAKA-AINEET & TUOT.HYÖDYKKEET RÄVAROR & PROD.FÖRNÖDENHETER	139.8	142.1	140.6	139.5	230.0	0.7	8.4	
2	KULUTUSTAVARAT KONSUMTIONSVAROR	147.2	133.0	144.6	143.3	240.0	0.9	6.5	
3	INVESTOINTITAVARAT INVESTERINGSVAROR	141.8	126.9	139.9	139.4	219.2	0.4	4.3	

VIENTIHINTAINDEKSI 1980=100 - EXPORTPRISINDEX 1980=100

MAALISKUU 1985 - MARS 1985

TAVARARYHMÄT TOL:N MUKAAN- VARUGRUPPER ENLIGT NI	TAVARARYHMÄ - VARUGRUPP	YHTEENSÄ - TJTALT			HINNANMUUTOKSET	
		1980=100			1975=100	
		1985 MAALISKUU MARS	1985 HELMIKUU FEBRUARI	1985 MAALISKUU MARS	1985:3- 1985:2 %	1985:3- 1984:3 %
1 - 3	KOKONAINDEKSI - TOTALINDEX	133.9	133.4	200.1	0.4	6.0
1	MAA-,METSÄ-JA KALATAL.TUOTTEET JORD-&SKOGSBRUKS-&FISKERIPROD.	142.9	152.4	353.9	-6.3	4.7
2	KAIVAHNAISTUOTTEET MALMER&ANDRA MINERALISKA ÄMNER TEOLLISUUSTUOTTEET	138.3	138.8	164.4	-0.4	12.3
3	INDUSTRIPRODUKTER	133.7	132.9	197.6	0.6	6.0
31	ELINTARV.,REHUT,JUOMAT&TUPAKKA LIVSMEDEL,FODDER,DRYCKER&TOBAK	160.3	160.0	193.7	0.2	2.0
311	ELINTARVIKKEET - LIVSMEDEL	165.1	164.7	196.3	0.2	1.4
32	TEKSTIILIT,VAAT.-&NAHKATUOTT. TEXTILIER,KLÄDER & LÄDERVAROR	148.3	147.0	231.1	0.9	9.7
321	TEKSTIILIT - TEXTILIER	146.7	146.1	208.2	0.4	7.6
322	VAATTEET - KLÄDER	149.5	148.1	260.6	0.9	12.3
33	PUUTAVARAT,-TEOKSET &KALUSTEET TRÄVAROR OCH -INREDNING	118.9	119.7	222.0	-0.6	-1.4
331	PUUTAVARAT JA -TEOKSET TRÄVAROR	117.2	118.0	219.4	-0.6	-2.1
33111	SAHATUT JA HÖYLÄTYT PUUTAVARAT SÄGADE OCH HYLÅDE TRÄVAROR	109.8	110.8	222.8	-0.9	-4.0
33119	PUULEVYTT - TRÄSKIVOR	136.2	136.5	218.3	-0.2	2.7
34	PAPERI-JA GRAAF.TEOLL.TUOTTEET MASSA,PAPPER & GRAFISKA PROD.	141.9	140.4	187.1	1.0	11.4
341	SELLU-JA PAPERITEOLL.TUOTTEET MASSA,PAPPER OCH PAPPERSVAROR	142.2	140.8	186.4	1.0	11.4
34111	SELLULOOSAT - CELLULOSA	126.3	128.2	152.2	-1.5	7.4
34112	PAPERIT JA KARTONGIT PAPPER OCH KARTONG	144.0	141.0	192.2	2.2	13.2
35	KEM.-,ÖLJY-,KUMI-& MUOVITUOTT. KEM.-,PETR.-,GUMMI-&PLASTPROD.	118.7	118.2	191.1	0.4	-0.1
351	KEMIKAALIT - KEMIKALIER	121.1	120.5	181.8	0.5	-1.0
3511	TEOLLISUUSKEMIKAALIT INDUSTRIKEMIKALIER	125.3	123.9	172.5	1.2	3.1
3513	TEKOKUIDUT,-KUMIT &MUOVIAINEET KONSTFIBRER,SYN.GUMMI&PLASTER	114.2	114.6	189.1	-0.3	-8.2
36	SAVI-,LASI- JA KIVITUOTTEET LER-,GLÄS-,OCH STENPRODUKTER	116.2	116.1	203.6	0.0	4.7
37	METALLIT - METALLER	131.5	128.2	176.8	2.6	12.4
371	RAUTA,TERÄS JA FERROSEOKSET JÄRN,STÅL OCH FERROLEGERINGAR	128.1	124.8	162.5	2.7	13.9
37104	VALSSATUT TERÄSTUOTTEET VALSADE STÅLPRODUKTER	127.7	124.3	166.8	2.7	13.6
372	MUUT METALLIT ICKE-JÄRNMETALLER	135.2	131.9	193.5	2.5	10.7
38	METALLI- JA KONEPAJATUOTTEET METALL-OCH VERKSTADSPRODUKTER	132.8	132.4	197.6	0.2	3.7
381	METALLITUOTTEET -METALLVAROR	127.7	127.8	184.0	-0.1	2.0
382	KONEET JA LAITTEET(EI SÄHKÖK.) MASKINER&APPAR.(ICKE ELEKTR.)	141.5	140.8	210.5	0.5	6.3
382A	TEOLL. KONEET JA LAITTEET 382 (ILMAH 3822 JA 3825) MASKINER &APPAR.FÖR INDUSTRI 382 (UTAN 3822 OCH 3825)	142.0	141.2	211.6	0.6	6.3
383	SÄHKÖTEKNISET KONEET&LAITTEET ELEKTROTEKN.MASKINER & -APPAR.	119.1	119.7	146.7	-0.5	-0.2
3832	VIIHDE-&TIETOLIKENNEVÄLINEET UNDERHÅLLNINGSS- & TELEPRODUKTER	114.5	114.6	128.5	-0.1	-0.1
383A	TEOLL. SÄHKÖKONEET JA -LAIT 383 (ILMAH 3832 JA 3833) ELEKTR.MASKINER&APPAR.FÖR IND. 383 (UTAN 3832 OCH 3833)	120.7	121.9	169.9	-1.0	-0.6
384	KULKUNEUVOT - TRANSPORTMEDEL	135.8	135.1	219.0	0.5	4.9
39	MUUT TEOLLISUUSTUOTTEET ANDRA INDUSTRIPRODUKTER	137.3	137.1	217.7	0.1	4.2
	KÄYTTÖTARKOI- TUS - ANVÄND- NINGSSYFTE					
1	RAAKA-AINEET & TUOT.HYÖDYKKEET RÅVAROR & PROD.FÖRHÖDENHETER	132.2	131.5	197.0	0.5	6.3
2	KULUTUSTAVARAT KONSUMTIONSVAROR	137.8	137.4	200.1	0.3	6.1
3	INVESTOINTITAVARAT INVESTERINGSVAROR	137.8	137.6	208.1	0.2	4.0

TAVARARYHMÄT TOL:N MUKAAN- VARUGRUPPER ENLIGT NI	TAVARARYHMÄ - VARUGRUPP	YHTEENSÄ - TOTALT			HINNANMUUTOKSET	
		1980=100		1975=100	PRISFÖRÄNDRINGAR	
		1985 MAALISKUU MARS	1985 HELMIKUU FEBRUARI	1985 MAALISKUU MARS	1985:3- 1985:2 %	1985:3- 1984:3 %
1 - 4	KOKONAISINDEKSI - TOTALINDEX	139.8	137.9	245.2	1.4	9.3
1	MAA-,METSÄ-JA KALATAL.TUOTTEET	149.0	142.5	261.8	4.6	16.5
11	JORD-&SKOGSBRUKS-&FISKERIPROD. MAATALOUSTUOTTEET	150.9	143.3	289.2	5.3	18.2
12	LANTBRUKSPRODUKTER METSÄTALOUSTUOTTEET	137.2	137.1	167.4	0.0	5.4
2	SKOGSBRUKSPRODUKTER KAIVAHMAISTUOTTEET	160.5	158.3	377.3	1.4	15.2
3	MALMER&ANDRA MINERALISKA ÄMNER TEOLLISUUSTUOTTEET	131.8	130.4	216.6	1.1	6.5
31	INDUSTRIPRODUKTER ELINTARV.,REHUT,JUOMAT&TUPAKKA	126.8	125.4	174.7	1.2	7.3
311	LIVSMEDEL,FODER,DRYCKER&TOBAK					
311	ELINTARVIKKEET - LIVSMEDEL	126.1	124.4	171.5	1.4	11.5
313	JUOMAT - DRYCKER	119.0	119.2	171.0	-0.2	1.8
32	TEKSTIILIT,VAAT.-&NAHKATUOTT. TEXTILIER,KLÄDER & LÄDERVAROR	132.2	131.4	217.0	0.6	5.8
321	TEKSTIILIT - TEXTILIER	128.5	127.4	207.0	0.9	3.7
322	VAATTEET - KLÄDER	140.5	140.2	239.1	0.2	11.0
323	NAHAT,TURKIKSET & NAHKATEOKSET LÄDER- OCH PÄLSVAROR	126.5	127.0	265.0	-0.4	13.4
33	PUUTAVARAT,-TEOKSET &KALUSTEET TRÄVAROR OCH -INREDNING	140.2	140.2	178.2	0.0	7.7
331	PUUTAVARAT JA -TEOKSET TRÄVAROR	142.7	142.9	178.3	-0.2	9.4
34	PAPERI-JA GRAAF.TEOLL.TUOTTEET MASSA,PAPPER & GRAFISKA PROD.	134.5	130.7	221.5	2.9	8.2
35	KEM.-,ÖLJY-,KUMI-& MUOVITUOTT. KEM.-,PETR.-,GUMMI-&PLASTPROD.	138.1	134.4	259.3	2.7	10.5
351	KEMIKAAIIT - KEMIKALIER	125.2	125.7	193.3	-0.4	3.7
3511	TEOLLISUUSKEMIKAAIIT	139.0	138.4	215.1	0.5	11.4
3513	INDUSTRIKEMIKALIER TEKOKUIIUT,-KUMIT &MUOVIAINEET	107.7	109.7	176.3	-1.8	-4.8
352	KONSTFIBRER,SYN.GUMMI&PLASTER MUUT KEMIALISET TUOTTEET	126.4	126.8	173.1	-0.3	2.5
353	ANDRA KEMISKA PRODUKTER MAAÜLJYJALOSTEET	168.1	156.1	489.7	7.6	27.0
354	PETROLEUMPRODUKTER MUUT ÖLJY-JA KIVIHIIILITUOTTEET	139.9	130.2	214.5	7.5	12.3
355	ANDRA PETROLEUM- OCH KOLPROD. KUMITUOTTEET - GUMMIVAROR	130.0	130.1	194.6	-0.1	4.5
36	SAVI-,LASI- JA KIVITUOTTEET LER-,GLAS-,OCH STENPRODUKTER	122.2	122.2	216.6	0.0	0.4
362	LASTITUOTTEET - GLASVAROR	117.3	117.8	189.3	-0.4	-0.7
37	METALLIT - METALLER	120.1	118.1	178.4	1.7	7.6
371	RAUTA,TERÄS JA FERROSEOKSET JÄRN,STÄL OCH FERROLEGERINGAR	120.4	119.1	164.8	1.1	12.5
37104	VALSSATUT TERÄSTUOTTEET	119.4	118.2	162.9	1.0	10.7
372	VALSADE STÄLPRODUKTER MUUT METALLIT	119.7	116.8	230.5	2.5	1.5
38	ICKE-JÄRNMETALLER METALLI- JA KONEPAJATUOTTEET	131.0	130.8	210.4	0.1	4.3
381	METALLITUOTTEET -METALLVAROR	121.8	120.9	187.1	0.7	3.7
382	KONEET JA LAITTEET(EI SÄHKÖK.) MASKINER&APPAR.(ICKE ELEKTR.)	130.2	130.2	228.0	0.0	4.5
3822	MAATALOUSHKONEET JORDBRUKSMASKINER	119.9	118.0	249.9	1.6	-0.2
3825	TIETO- JA KONTTORIKONEET DATA- OCH KONTTORSMASKINER	138.0	138.8	134.8	-0.6	7.3
382A	TEOLL. KONEET JA LAITTEET 382 (ILMAN 3822 JA 3825)	130.2	130.3	236.4	-0.1	4.5
383	MASKINER &APPAR.FÖR INDUSTRI 382 (UTAN 3822 OCH 3825)	112.8	112.6	158.1	0.2	-0.4
3832	SÄHKÖTEKNISET KONEET&LAITTEET ELEKTROTEKN.MASKINER & -APPAR.	105.0	104.5	142.2	0.5	-3.2
3833	VIIHDE-&TIETOLIIKENNEVÄLINEET UNDERHÄLLNINGSG- & TELEPRODUKTER	108.3	108.3	161.0	-0.0	0.1
383A	KOTITALOUSSÄHKÖKONEET&LAITTEET ELEKTR.HUSHÄLLSMASK.&-APPAR.	122.2	122.2	172.8	-0.0	2.0
384	TEOLL. SÄHKÖKONEET JA -LAIT 383 (ILMAN 3832 JA 3833)	150.8	150.4	238.4	0.3	7.9
3843	ELEKTR.MASKINER&APPAR.FÖR IND. 383 (UTAN 3832 OCH 3833)	131.8	132.2	230.1	-0.3	4.5
385	KULKUVEUVOT - TRANSPORTMEDEL AUTOT, PERÄVAUNUT JA KORIT	118.9	119.5	183.5	-0.5	-0.8
39	BILAR,SLÄPVAGNAR & KAROSSERIER HIENOMEKANISET TUOTTEET	138.3	137.5	226.5	0.6	7.2
	FINMEKANISKA PRODUKTER MUUT TEOLLISUUSTUOTTEET ANDRA INDUSTRIPRODUKTER					
KÄYTTÖTARKOI- TUS - ANVÄND- NINGSSYFTE						
1	RAAKA-AINEET & TUOT.HYÖDYKKEET RÄVAROR & PROD.FÖRRÖDENHETER	142.9	140.6	263.7	1.7	10.9
2	KULUTUSTAVARAT KONSUMTIONSVAROR	134.4	132.9	210.6	1.2	6.2
3	INVESTOINTITAVARAT INVESTERINGSVAROR	127.1	127.4	201.7	-0.2	3.3

MAALISKUU 1985 - MARS 1985

PITKÄN AJANJAKSON INDEKSIT LÄNGTIDSINDEXARNA		YHTEENSÄ - TOTALT			HINNANMUUTOKSET PRISFÖRÄNDRINGAR	
		1985 MAALISKUU MARS	1985 HELMIKUU FEBRUARI	1984 MAALISKUU MARS	1985:3- 1985:2 %	1985:3- 1984:3 %
VIENNIN HINTAINDEKSI (FOB) 1949=100 EXPORTPRISINDEX (FOB) 1949=100						
TAVARARYHMÄ - VARUGRUPP(SITC)						
0 - 8	KOKONAISINDEKSI - TOTALINDEX	1310	1304	1236	0.4	6.0
0	ELINTARVIKKEET - LIVSMEDEL	840	844	835	-0.4	0.7
2	RAAKA-AINEET, SYÖT. KELPAAMATON RÄVAROR, ICKE ÄTBARA	1322	1348	1306	-1.9	1.2
6	VALMISTETUT TEOKSET BEARBETADE VAROR	1131	1114	1025	1.5	10.3
7	KONEET, LAITTEET & KULJ. VÄLINEET MASKINER, APPAR. & TRANSP. MEDEL	1340	1337	1283	0.3	4.5


MAALISKUU 1985 - MARS 1985

PITKÄN AJANJAKSON INDEKSIT LÄNGTIDSINDEXARNA		YHTEENSÄ - TOTALT			HINNANMUUTOKSET PRISFÖRÄNDRINGAR	
		1985 MAALISKUU MARS	1985 HELMIKUU FEBRUARI	1984 MAALISKUU MARS	1985:3- 1985:2 %	1985:3- 1984:3 %
TUOHIN HINTAINDEKSI (CIF) 1949=100 IMPORTPRISINDEX (CIF) 1949=100						
TAVARARYHMÄ - VARUGRUPP(SITC)						
0 - 7	KOKONAISINDEKSI - TOTALINDEX	1195	1179	1093	1.4	9.3
0	ELINTARVIKKEET - LIVSMEDEL	1110	1063	960	4.4	15.6
2	RAAKA-AINEET, SYÖT. KELPAAMATON RÄVAROR, ICKE ÄTBARA	794	780	754	1.8	5.3
3	KIV. POLTTOAIN, KAASU, SÄHKÖ, VESI MIN. BRÄNSLEN, GAS, EL, VATTEN	2410	2348	2053	2.6	17.4
7	KONEET, LAITTEET & KULJ. VÄLINEET MASKINER, APPAR. & TRANSP. MEDEL	1504	1502	1437	0.1	4.7

ITH00A - 001

ARKISTO

A 2



indeksitiedotus indexrapport

Tilastoaarkisto
Statistikarkivet

ISSN 0355-2403

Tilastokeskus
Statistikcentralen
Central Statistical Office of Finland

1985

Tiedustelut - Förfrågningar

Erkki Hakkarainen
Riitta Saarinen
Pirjo Anttila
(90) 58001

Päiväys - Datum

17.5.1985

Nro-Nr

TH 1985:4

TUOTTAJAHINTAINDEKSIT (THI-INDEKSIT) 1985, huhtikuu - PRODUCENTPRISINDEXAR (PPI-INDEXXAR) 1985, april

THI-INDEKSIT 1980=100, indeksiluvut ja niiden muutokset edellisestä kuukaudesta ja vuodesta
PPI-INDEXXAR 1980=100, indextalen jämte förändringar från föregående månad och år

Vuosi ja kuukausi	Tukkuhintaaindeksi Partiprisindex			Teollisuuden- tuottajahintaaindeksi Producentprisindex för industrin			Kotimarkkinoiden perushintaaindeksi Basprisindex för hemmamarknadsvaror			Vientihintaaindeksi Exportprisindex			Tuontihintaaindeksi Importprisindex		
	Indeksi Index	%/kk %/mån.	%/v %/år	Indeksi Index	%/kk %/mån.	%/v %/år	Indeksi Index	%/kk %/mån.	%/v %/år	Indeksi Index	%/kk %/mån.	%/v %/år	Indeksi Index	%/kk %/mån.	%/v %/år
1982	120,8		7,1	119,9		7,1	120,8		7,1	114,3		5,8	117,0		3,7
1983	127,7		5,7	125,9		5,0	127,6		5,6	120,2		5,2	124,4		6,3
1984	135,4		6,0	133,1		5,7	134,5		5,4	129,4		7,6	130,4		4,8
1984															
1	131,9	0,8	5,3	129,0	0,4	4,3	131,6	0,7	4,7	124,0	0,3	5,1	129,0	1,1	3,5
2	132,2	0,2	5,3	130,0	0,7	4,9	131,8	0,2	5,1	126,3	1,8	7,6	128,4	-0,5	4,9
3	133,0	0,6	5,9	130,4	0,3	5,3	132,0	0,2	5,3	126,4	0,1	7,7	127,8	-0,4	5,3
4	133,8	0,6	6,6	131,7	1,0	5,8	132,7	0,5	5,4	127,8	1,1	7,9	127,7	-0,1	5,1
5	134,3	0,4	6,7	132,4	0,5	5,6	133,4	0,5	5,3	128,3	0,4	7,7	129,1	1,1	5,4
6	134,7	0,3	5,9	132,8	0,3	5,9	134,1	0,5	5,6	128,9	0,5	7,2	130,0	0,7	5,7
7	135,4	0,5	5,7	133,5	0,5	5,8	134,8	0,5	5,6	130,3	1,1	8,0	131,3	1,0	5,6
8	135,8	0,3	5,8	134,3	0,7	6,3	134,8	0,0	5,2	131,4	0,8	8,5	130,1	-0,9	3,7
9	137,1	1,0	6,0	135,1	0,5	5,9	135,9	0,8	5,2	131,8	0,3	8,3	131,8	1,3	4,3
10	138,4	0,9	6,5	135,7	0,4	6,3	137,1	0,9	5,7	132,7	0,7	8,6	133,1	1,0	5,1
11	138,7	0,2	6,2	136,1	0,3	6,2	137,4	0,2	5,5	132,3	-0,2	8,0	132,4	-0,5	4,0
12	139,4	0,5	6,5	136,2	0,1	6,1	138,1	0,6	5,7	132,3	-0,0	6,9	134,1	1,3	5,1
1985															
1	140,4	0,8	6,5	136,7	0,4	6,0	139,2	0,7	5,8	131,8	-0,4	6,3	135,9	1,4	5,4
2	141,8	1,0	7,2	138,1	1,0	6,2	140,4	0,9	6,6	133,4	1,2	5,6	137,9	1,4	7,4
3	143,0	0,9	7,6	138,9	0,6	6,5	141,4	0,7	7,1	133,9	0,4	6,0	139,8	1,4	9,3
4	143,3	0,2	7,1	139,6	0,5	6,0	141,5	0,1	6,6	133,7	-0,1	4,6	136,4	-2,4	6,8
5															
6															
7															
8															
9															
10															
11															
12															

THI-INDEKSIT 1949=100, indeksiluvut - PPI-INDEXXAR 1949=100, indextalen

Vuosi ja kuukausi	Tukkuhintaaindeksi Partiprisindex	Tuotannon hintaaindeksi Produktionsprisindex	Viennin hintaaindeksi (fob) Exportprisindex	Tuonnin hintaaindeksi (cif) Importprisindex
1982	1 122	1 139	1 111	1 001
1983	1 189	1 195	1 175	1 064
1984	1 261	1 261	1 265	1 115
1985				
1	1 308	1 296	1 289	1 162
2	1 321	1 308	1 304	1 179
3	1 332	1 316	1 310	1 195
4	1 334	1 323	1 308	1 166
5				
6				
7				
8				
9				
10				
11				
12				

Julkaistaessa tässä tiedotteessa annettuja tietoja
pyydetään lähettämään mainitsemaan Tilastokeskus.
JAKAJA: Valtion painatuskeskus,
PL 516 00101 Helsinki
Puhelin (90)539 011/tilaukset
Käteismyynti, Annankatu 44 ja Eteläesplanadi 4

Var god ange Statistikcentralen som källa vid återgivande
av uppgifter ur denna rapport.
DISTRIBUTÖR: Statens tryckericentral,
PB 516 00101 Helsingfors
Telefon (90)539 011/beställningar
Kontantförsäljning, Annegatan 44 och Södra esplanaden 4

When quoting data from this report the Central
Statistical Office of Finland should be given as
source.
DISTRIBUTION: Government Printing Centre,
P.O.B. 516, SF-00100 HELSINKI, Finland
Phone (90)539 011
Cash sale: Annankatu 44 and Eteläesplanadi 4

TUKKUHINTAINDEKSI 1980=100 - PARTIPRISINDEX 1980=100

HUHTIKUU 1985 - APRIL 1985

TAVARARYHMÄT TOL:N MUKAAN- VARUGRUPPER ENLIGT NI	TAVARARYHMÄ - VARUGRUPP	KOTIMAISET TAVARAT INHEMSKA VAROR	TUONTI- TAVARAT IMPORT- VAROR	YHTEENSÄ - TOTALT			HINNANMUUTOKSET PRISFÖRÄNDRINGAR	
				1985 HUHTIKUU APRIL	1985 MAALISKUU MARS	1984 HUHTIKUU APRIL	1985:4- 1985:3 %	1985:4- 1984:4 %
1 - 4	KOKONAISINDEKSI - TOTALINDEX	145.8	137.7	143.3	143.0	133.8	0.2	7.1
1	MAA-,METSÄ-JA KALATAL.TUOTTEET	149.9	142.5	148.9	148.5	137.2	0.2	8.5
11	JORD-&SKOGSBRUKS-&FISKERIPROD. MAATALOUSTUOTTEET	157.8	143.5	154.9	154.8	145.4	0.0	6.5
12	LANTBRUKSPRODUKTER METSÄTALOUSTUOTTEET	141.1	135.8	140.8	140.0	125.6	0.6	12.1
2	SKOGSBRUKSPRODUKTER KAIVANNAISTUOTTEET	136.8	152.7	151.1	159.5	138.0	-5.2	9.5
3	MALMER&ANDRA MINERALISKA ÄMNER TEOLLISUUSTUOTTEET	147.2	133.8	142.9	141.9	133.9	0.7	6.7
31	INDUSTRIPRODUKTER ELINTARV.,REHUT,JUOMAT&TUPAKKA	157.8	128.7	155.4	154.4	144.6	0.6	7.5
311	LIVSMEDEL,FODER,DRYCKER&TOBAK ELINTARVIKKEET - LIVSMEDEL	154.9	127.4	152.6	151.5	143.4	0.7	6.4
3111	TEURAS- JA LIHANJALOSTUSTUOTT. SLAKT- OCH KÖTTPRODUKTER	145.2	135.5	145.6	144.5	135.0	0.7	7.9
3112	MAIDONJALOSTUSTUOTTEET MJÖLKFÖRÄDLINGSPRODUKTER	158.0		158.0	157.0	150.0	0.6	5.4
312	MUUT ELINTARVIKKEET JA REHUT ANDRA LIVSFÖRÖDENHETER&FODER	168.2		164.7	163.3	147.4	0.8	11.7
313	JUOMAT - DRICKER	162.3	118.8	160.6	160.2	145.8	0.3	10.2
314	TUPAKKATUOTTEET - TOBAKVAROR	161.2	130.3	160.0	160.0	152.0	0.0	5.3
32	TEKSTIILIT,VAAT.-&NAHKATUOTT. TEXTILIER,KLÄDER & LÄDERVAROR	146.0	135.5	141.5	140.6	131.5	0.7	7.6
321	TEKSTIILIT - TEXTILIER	148.0	133.7	140.4	139.1	132.3	1.0	6.1
322	VAATTEET - KLÄDER	147.7	145.4	147.1	147.0	132.3	0.1	11.2
323	NAHAT,TURKKIKSET & NAHKATEOKSET LÄDER- OCH PÄLSVAROR	143.8	127.9	137.7	137.1	126.6	0.4	8.8
324	KENGÄT - SKOR	134.8		137.3	136.7	129.0	0.5	6.4
33	PUUTAVARAT,-TEOKSET &KALUSTEET TRÄVAROR OCH -INREDNING	136.6	139.4	138.6	138.6	132.3	-0.0	4.7
331	PUUTAVARAT JA -TEOKSET TRÄVAROR	133.7		134.5	134.7	129.2	-0.1	4.1
33111	SAHATUT JA HÖYLÄTYT PUUTAVARAT SÄGADE OCH HYLLADE TRÄVAROR	133.5		134.5	135.0	128.4	-0.4	4.8
33119	PUULEVYTT - TRÄSKIVOR	131.3		131.4	131.7	134.2	-0.2	-2.0
332	KALUSTEET (EI METALLIA) INDREDNING (ICKE METALL)	153.2		151.0	150.6	141.8	0.2	6.4
34	PAPERI-JA GRAAF.TEOLL.TUOTTEET MASSA,PAPPER & GRAFISKA PROD.	147.7	128.9	146.8	147.6	145.1	-0.6	1.1
341	SELLU-JA PAPERITEOLL.TUOTTEET MASSA,PAPPER OCH PAPPERSVAROR	137.9		138.1	140.8	143.2	-2.0	-3.6
34111	SELLULOOSAT - CELLULOOSA	130.7		131.2	136.7	152.2	-4.1	-13.8
34112	PAPERIT JA KARTONGIT PAPPER OCH KARTONG	141.8		142.8	142.7	131.9	0.1	8.3
342	GRAAFISET TUOTTEET GRAFISKA PRODUKTER	161.3		158.7	156.9	147.7	1.2	7.4
35	KEM.-,ÖLJY-,KUMI-& MUOVITUOTT. KEM.-,PETR.-,GUMMI-&PLASTPROD.	149.7	139.1	145.7	143.0	134.4	1.9	8.4
351	KEMIKAALIT - KEMIKALIER	136.4	122.1	130.0	129.1	126.6	0.6	2.6
3511	TEOLLISUUSKEMIKAALIT INDUSTRIKEMIKALIER	143.9	129.1	137.0	136.6	125.8	0.2	8.9
3513	TEKOKUIDUT,-KUMIT &MUOVIAINEET KONSTFIBRER,SYN.GUMMI&PLASTER	113.8	114.4	114.1	113.0	120.6	1.0	-5.4
352	MUUT KEMIAALLISET TUOTTEET ANDRA KEMISKA PRODUKTER	148.5	130.7	138.8	138.3	132.3	0.4	4.9
353	MAAÖLJYJALOSTEET PETROLEUMPRODUKTER	158.6	172.7	161.5	156.1	143.7	3.5	12.4
354	MUUT ÖLJY-JA KIVIHIILITUOTTEET ANDRA PETROLEUM- OCH KOLPROD.	144.3	141.4	142.1	141.3	118.3	0.6	20.1
355	KUMITUOTTEET - GUMMIVAROR	147.9	136.6	141.1	140.2	136.3	0.6	3.5
356	MUOVITUOTTEET - PLASTVAROR	127.1	121.0	125.2	125.0	121.1	0.2	3.4
36	SAVI-,LASI- JA KIVITUOTTEET LER-,GLAS- OCH STENPRODUKTER	151.6	124.2	146.3	145.0	137.0	0.8	6.7
361	POSLIINITEOKSET JA SAVIASTIAT VAROR AV PORSLIN OCH LERA	155.4		144.8	144.8	139.2	0.0	4.0
362	LASITUOTTEET - GLASVAROR	130.3	119.9	125.9	125.5	119.5	0.3	5.4
369	MUUT SAVI- JA KIVITUOTTEET ANDRA LER- OCH STENPRODUKTER	154.6		150.9	149.4	140.8	1.0	7.2
37	METALLIT - METALLER	133.2	123.8	130.1	129.8	116.2	0.3	12.0
371	RAUTA,TERÄS JA FERROSEOKSET JÄRN,STÅL OCH FERROLEGERINGAR	136.1	127.2	133.7	133.4	117.8	0.2	13.5
37101-37102	TAKKIRAUTA JA FERROSEOKSET TACKJÄRN OCH FERROLEGERINGAR			143.4	143.6	118.1	-0.1	21.4
37103	RAUTA- JA TERÄSVALUT JÄRN- OCH STÅLGJUTGOODS	133.5		131.8	130.5	125.2	1.0	5.2
37104	VALSSATUT TERÄSTUOTTEET VALSADE STÅLPRODUKTER	131.4	126.7	129.8	129.4	117.0	0.3	11.0
372	MUUT METALLIT ICKE-JÄRNMETALLER	123.7	118.7	121.5	121.0	112.2	0.4	8.2
38	METALLI- JA KONEPAJATUOTTEET METALL- OCH VERKSTADSPRODUKTER	137.6	133.1	135.0	134.5	127.9	0.4	5.6
381	METALLITUOTTEET -METALLVAROR	137.3	134.2	136.4	134.5	127.4	1.4	7.1
382	KONEET JA LAITTEET(EI SÄHKÖK.) MASKINER&APPAR.(ICKE ELEKTR.)	141.3	138.6	139.7	139.7	131.8	0.0	6.0
3822	MAATALOUSKONEET JORDBRUKSMASKINER	137.2	137.8	137.5	137.4	130.4	0.1	5.5
3825	TIETO- JA KONTTORIKONEET DATA- OCH KONTORSMASKINER		147.4	143.9	143.6	135.6	0.2	6.2
382A	TEOLL. KONEET JA LAITTEET 382 (ILMAN 3822 JA 3825)	142.3	137.3	139.5	139.5	131.6	0.0	6.1
383	MASKINER &APPAR.FÖR INDUSTRI 382 (UTAN 3822 OCH 3825)							
383	SÄHKÖTEKNISET KONEET&LAITTEET ELEKTROTEKN.MASKINER & -APPAR.	128.5	120.5	123.9	123.6	121.1	0.2	2.3
3832	VIIHDE-&TIETOLIIKENNÄVÄLINEET UNDERHÅLLNING-& TELEPRODUKTER	133.5	112.1	118.5	118.7	116.9	-0.2	1.4
3833	KOTITALOUSÄHKÖKONEET&LAITTEET ELEKTR.HUSHÅLLSMASK.-&APPAR.	130.7	113.6	119.8	120.1	117.3	-0.3	2.1

TUKKUHINTAINDEKSI 1980=100 - PARTIPRISINDEX 1980=100

HUHTIKUU 1985 - APRIL 1985

TAVARARYHMÄT TOL:N MUKAAN- VARUGRUPPER ENLIGT NI	TAVARARYHMÄ - VARUGRUPP	KOTIMAISET TAVARAT INHEMSKA VAROR	TUONTI- TAVARAT IMPORT- VAROR	YHTEENSÄ - TOTALT			HINNANMUUTOKSET PRISFÖRÄNDRINGAR		
				1985 HUHTIKUU APRIL	1985 MAALISKUU MARS	1984 HUHTIKUU APRIL	1985:4- 1985:3 %	1985:4- 1984:4 %	
383A	TEOLL. SÄHKÖKONEET JA -LAIT 383 (ILMAN 3832 JA 3833) ELEKTR.MASKINER&APPAR.FÖR IND. 383 (UTAN 3832 OCH 3833)	126.3	130.6	128.4	127.7	124.7	0.5	2.9	
384	KULKUNEUVOT - TRANSPORTMEDEL	141.6	137.2	138.7	138.1	129.1	0.4	7.4	
3841	LAIYAT, VEHEET JA NIIDEN OSAT FARTYG, BÅTAR & DELAR T. DESSA			142.4	142.8	136.1	-0.3	4.6	
3843	AUTOT, PERÄVAUNUT JA KORIT BILAR, SLÄPVAGNAR & KAROSSERIER	126.6	123.7	124.3	123.3	118.7	0.8	4.7	
385	HIENOMEKAANISET TUOTTEET FINNMEKANISKA PRODUKTER	118.9	120.2	120.0	119.5	119.6	0.4	0.3	
39	MUUT TEOLLISUUSTUOTTEET ANDRA INDUSTRIPRODUKTER	123.1	145.5	137.1	137.3	127.3	-0.1	7.7	
4	SÄHKÖ, KAASU, LÄMPÖ JA VESI EL, GAS, VÄRME OCH VATTEN	133.8		133.9	133.8	125.4	0.1	6.7	
KÄYTTÖTARKOI- TUS - ANVÄND- NINGSSYFTE									
1	RAAKA-AINEET & TUOT.HYÖDYKKEET RÅVAROR & PROD.FÖRNÖDENHETER	143.8	139.8	142.5	142.5	132.6	-0.1	7.4	
2	KULUTUSTAVARAT KONSUMTIONSVAROR	150.9	132.6	146.7	145.8	137.3	0.6	6.8	
3	INVESTOINTITAVARAT INVESTERINGSVAROR	138.3	135.1	136.9	136.8	129.6	0.1	5.6	

HUHTIKUU 1985 - APRIL 1985

PITKÄN AJANJAKSON INDEKSIT LÅNGTIDSINDEXARNA	TUKKUHINTAINDEKSI 1949=100 PARTIPRISINDEX 1949=100	KOTIMAISET TAVARAT INHEMSKA VAROR	TUONTI- TAVARAT IMPORT- VAROR	YHTEENSÄ - TOTALT			HINNANMUUTOKSET PRISFÖRÄNDRINGAR		
				1985 HUHTIKUU APRIL	1985 MAALISKUU MARS	1984 HUHTIKUU APRIL	1985:4- 1985:3 %	1985:4- 1984:4 %	
0 - 8	KOKONAISINDEKSI - TOTALINDEX	1363	1231	1334	1332	1246	0.2	7.1	
0	ELINTARVIKKEET - LIVSMEDEL			1282	1276	1196	0.5	7.2	
3	KIV.POLTTOAIN,KAASU,SÄHKÖ,VESI MIN.BRÄNSLEN,GAS,EL,VATTEN	1151	2274	1687	1695	1535	-0.5	9.9	
31A	KIV.POLTTOAINEET JA -ÖLJYT MINERALISKA BRÄNSLEN OCH OLJOR		2290	2339	2358	2089	-0.8	11.9	
31B	KAASU, SÄHKÖVIRTA JA VESI GAS, EL OCH VATTEN	982		989	988	927	0.1	6.8	
5	KEMIAN TEOLLISUUDEN TUOTTEET PRODUKTER AV KEMISK INDUSTRI			1025	1020	991	0.6	3.4	
68	EPÄJALOT METALLIT ÖADLA METALLER			997	993	907	0.4	10.0	
7	KONEET,LAITTEET&KULJ.VÄLINEET MASKINER, APPAR. & TRANSP.MEDEL			1366	1361	1291	0.4	5.8	
71	KONEET JA LAITTEET(EI SÄHKÖK.) MASKINER&APPAR.(ICKE ELEKTR.)			1834	1827	1726	0.4	6.3	
72	SÄHKÖKONEET,-LAITTEET&TARVIKK. ELEKTR.MASK.,-APPAR.&-MATERIAL			773	770	753	0.4	2.7	
73	KULJETUSNEUVOT TRANSPORTMEDEL			1287	1283	1196	0.4	7.7	
KÄYTTÖTARKOI- TUS - ANVÄND- NINGSSYFTE									
1	TUOTANTOHYÖDYKKEET PRODUKTIONSFÖRNÖDENHETER			1332	1333	1241	-0.1	7.4	
2	KONEET,LAITTEET&KULJ.VÄLINEET MASKINER, APPAR. & TRANSP.MEDEL			1563	1562	1480	0.1	5.6	
3	KULUTUSHYÖDYKKEET KONSUMTIONSFÖRNÖDENHETER			1266	1258	1185	0.6	6.8	

TEOLLISUUDEN TUOTTAJAHINTAINDEKSI 1980=100 - PRODUCENTPRISINDEX FÖR INDUSTRIEN 1980=100 HUHTIKUU 1985 - APRIL 1985

TAVARARYHMÄT TOL:N MUKAAN- VARUGRUPPER ENLIGT NI	TAVARARYHMÄ - VARUGRUPP	KOTIMARKKI- NATAVARAT HEMMAMARK- NADSVAROR	VIENTI- TAVARAT EXPORT- VAROR	YHTEENSÄ - TOTALT			HINNANMUUTOKSET	
				1980=100		1975=100	PRISFÖRÄNDRINGAR	
				1985 HUHTIKUU APRIL	1985 MÄALISKUU MARS	1985 HUHTIKUU APRIL	1985:4- 1985:3 %	1984:4 %
2 - 4	KOKONAISINDEKSI - TOTALINDEX	142.1	133.7	139.6	138.9	220.4	0.5	6.0
2	KAIVANNAISUUTUOTTEET	137.7	142.5	138.2	137.6	192.5	0.5	6.6
3	MALMER&ANDRA MINERALISKA ÄMNER TEOLLISUUSTUOTTEET	144.6	133.6	140.9	140.1	222.1	0.6	6.1
31	INDUSTRIPRODUKTER	156.6	162.5	157.0	156.0	238.6	0.6	7.8
311	ELINTARY., REHUT, JUOMAT&TUPAKKA	153.6	169.0	154.6	153.5	229.0	0.7	6.6
3111	LIYSMEDEL, FODER, DRYCKER&TOBAK ELINTARYKKEET - LIYSMEDEL	149.0		151.4	150.3	211.4	0.8	7.8
3112	TEURAS- JA LIHANJALOSTUSTUOTT. SLAKT- OCH KÖTTPRODUKTER	150.7		153.6	152.9	226.6	0.5	5.0
312	MAIDONJALOSTUSTUOTTEET MJÖLKFÖRÄDLINGSPRODUKTER	168.1		167.5	165.8	311.3	1.0	11.3
313	MUUT ELINTARYKKEET JA REHUT ANDRA LIYSFÖRNÖDENHETER&FODER	158.5		156.7	156.0	231.5	0.4	16.9
314	JUOMAT - DRYCKER	203.4		183.7	192.8	272.2	-4.7	2.9
32	TUPAKKATUOTTEET - TOBAKVAROR	140.9	148.1	144.1	143.4	229.3	0.4	8.5
321	TEKSTIILIT, VAAT.-&NAHKATUOTT. TEXTILIER, KLÄDER & LÄDERVAROR	145.0	146.8	145.6	143.9	222.8	1.2	7.3
322	TEKSTIILIT - TEXTILIER	140.6	148.9	145.1	145.4	244.3	-0.2	10.9
323	VAATTEET - KLÄDER	138.9		138.6	137.9	238.9	0.5	8.6
324	NAHAT, TURKIKSET & NAHKATEOKSET	126.6		138.7	138.8	198.8	-0.1	5.0
33	LÄDER- OCH PÄLSVAROR	136.5	117.3	125.6	126.7	220.1	-0.8	0.8
331	KENGÄT - SKOR	133.2	115.2	122.2	123.6	213.1	-1.2	-0.5
33111	PUUTAVARAT, -TEOKSET & KALUSTEET	131.1	106.7	114.7	117.1	207.8	-2.0	-3.2
33119	TRÄVAROR	139.0	136.4	137.1	137.0	217.4	0.1	2.8
332	SAĞADE OCH HYLLADE TRÄVAROR PUULEYVY - TRÄSKIVOR	147.2		146.9	145.7	253.2	0.9	8.3
34	KALUSTEET (EI METALLIA) INDRETNING (ICKE METALL)	143.4	141.0	142.2	143.0	208.1	-0.6	3.8
341	PAPERI- JA GRAAF. TEOLL. TUOTTEET	134.5	141.3	138.8	140.4	177.2	-1.1	2.5
34111	MASSA, PAPPER & GRAFISKA PROD.	127.8	123.5	126.0	130.3	146.1	-3.3	-12.5
34112	SELLU- JA PAPERITEOLL. TUOTTEET MASSA, PAPPER OCH PAPPERSVAROR	137.2	143.7	142.5	142.8	191.5	-0.2	12.0
342	SELLULOOSAT - CELLULOOSA PAPERIT JA KARTONGIT	155.3		153.7	152.1	335.2	1.1	8.3
35	PAPPER OCH KARTONG GRAAFISET TUOTTEET	149.6	122.4	143.2	138.4	261.7	3.4	8.3
351	KEM.-, ÖLJY-, KUMI- & MUOVITUOTT. KEM.-, PETR.-, GUMMI- & PLASTPROD.	135.0	123.2	131.2	129.3	174.3	1.5	2.7
3511	KEMIKAALIT - KEMIKALIER	142.4	125.9	136.6	135.5	163.8	0.8	8.2
3513	TEOLLISUUSKEMIKAALIT INDUSTRIKEMIKALIER	110.8	118.5	113.6	111.0	184.9	2.3	-5.7
352	TEKOKUIDUT, -KUMIT & MUOVIINEET KONSTFIBRER, SYN. GUMMI&PLASTER	144.9		139.8	139.5	214.1	0.2	3.1
353	MUUT KEMIAALLISET TUOTTEET ANDRA KEMISKA PRODUKTER	161.1		154.2	145.5	402.4	6.0	13.8
354	MAAÖLJYJALOSTEET PETROLEUMPRODUKTER	150.2		152.4	152.2	249.6	0.1	10.0
355	MUUT ÖLJY- JA KIVIHIILITUOTTEET ANDRA PETROLEUM- OCH KOLPROD.	141.3		138.7	139.0	241.0	-0.2	2.9
356	KUMITUOTTEET - GUMMIVAROR	126.1		121.5	121.6	196.3	-0.1	2.5
36	MUOVITUOTTEET - PLASTVAROR	149.3	115.3	144.8	144.2	234.1	0.4	6.8
361	SAVI-, LASI- JA KIVITUOTTEET	151.3		151.6	153.9	232.1	-1.5	7.1
362	LER-, GLAS-, OCH STENPRODUKTER	121.1		114.8	114.0	191.7	0.7	6.3
369	POSLIINITEOKSET JA SAVIASTIAT VAROR AV PORSLIN OCH LERA	152.7		150.9	150.2	241.8	0.5	6.9
37	LASITUOTTEET - GLASVAROR	126.8	132.0	128.5	128.2	179.1	0.2	10.5
371	MUUT SAVI- JA KIVITUOTTEET ANDRA LER- OCH STENPRODUKTER	128.6	126.7	128.1	128.5	170.1	-0.3	9.8
37101-37102	METALLIT - METALLER	136.9		137.1	137.9	179.3	-0.6	16.3
37103	RAUTA, TERÄS JA FERROSEOKSET JÄRN, STÅL OCH FERROLEGERINGAR	132.0		132.0	131.8	195.9	0.1	4.6
37104	TACKJÄRN OCH FERROLEGERINGAR RAUTA- JA TERÄSVALUT	124.9	126.4	125.4	125.6	168.2	-0.2	8.4
372	JÄRN- OCH STÅLGJUTGODS VALSSATUT TERÄSTUOTTEET	122.0	138.0	129.1	127.6	200.9	1.2	12.2
38	VALSADE STÅLPRODUKTER MUUT METALLIT	135.4	132.5	134.3	134.2	205.4	0.1	4.6
381	ICKE-JÄRNMETALLER	133.6	127.7	132.1	131.3	200.3	0.5	5.6
382	METALLI- JA KONEPAJATUOTTEET METALL- OCH VERKSTADSPRODUKTER	136.8	140.6	138.3	138.6	212.4	-0.2	5.4
3822	METALLITUOTTEET - METALLVAROR	128.8		130.2	130.1	211.5	0.1	4.3
3825	KONEET JA LAITTEET (EI SÄHKÖK.) MASKINER & APPAR. (ICKE ELEKTR.)	138.2	141.1	139.4	139.8	214.6	-0.3	5.7
382A	MAATALOUSKONEET JORDBRUKSMASKINER	129.1	119.0	124.7	124.6	166.6	0.1	1.9
383	TIETO- JA KONTTORIKONEET DATA- OCH KONTORSMASKINER	131.4	114.7	121.9	121.5	142.7	0.3	2.9
3832	TEOLL. KONEET JA LAITTEET 382 (ILMAN 3822 JA 3825)	130.0		132.7	133.0	184.6	-0.2	1.3
3833	SÄHKÖTEKNISET KONEET & LAITTEET ELEKTR. HUSHÄLLSMASK. & -APPAR.	128.1	120.3	125.0	125.0	177.3	-0.0	1.6
383A	TEOLL. SÄHKÖKONEET JA -LAIT 383 (ILMAN 3832 JA 3833)	140.8	136.1	138.9	138.5	230.8	0.2	5.1
384	ELEKTR. MASKINER & APPAR. FÖR IND. 383 (UTAN 3832 OCH 3833)	144.6		144.6	144.1	224.9	0.4	5.3
3841	KULKUNEUVOT - TRANSPORTMEDEL LATIVAT, VENEET JA NIIDEN OSAT							
	FARTYGG, BÅTAR & DELAR T. DESSA							

TEOLLISUUDEN TUOTTAJAHINTAINDEKSI 1980=100 - PRODUCENTPRISINDEX FÖR INDUSTRIEN 1980=100 HUHTIKUU 1985 - APRIL 1985

TAVARARYHMÄT TOL:N MUKAAN- VARUGRUPPER ENLIGT NI	TAVARARYHMÄ - VARUGRUPP	KOTIMARKKI- NATAVARAT HEMMAMARK- NADSVAROR	VIENTI- TAVARAT EXPORT- VAROR	YHTEENSÄ - TOTALT			HINNANMUUTOKSET PRISFÖRÄNDRINGAR	
				1980=100			1985:4-	1985:4-
				1985 HUHTIKUU APRIL	1985 MAALISKUU MARS	1985 HUHTIKUU APRIL	1985:3 %	1984:4 %
3843	AUTOT, PERÄVAUNUT JA KORIT BILAR, SLÄPVAGNAR & KAROSSERIER	122.1		120.5	120.2	207.0	0.2	2.4
385	HIENOMEKANISSET TUOTTEET FINMEKANISKA PRODUKTER	125.6		123.0	123.0	158.3	0.1	-1.0
39	MUUT TEOLLISUUSTUOTTEET ANDRA INDUSTRIPRODUKTER	112.3	138.1	124.1	123.3	260.8	0.7	2.2
4	SÄHKÖ, KAASU, LÄMPÖ JA VESI EL, GAS, VÄRME OCH VATTEN	130.8		130.8	130.7	211.1	0.1	5.5
KÄYTTÖTARKOI- TUS - ANVÄND- NINGSSYFTE								
1	RAAKA-AINEET & TUOT.HYÖDYKKEET RÄVAROR & PROD.FÖRNÖDENHETER	139.1	131.4	136.5	135.7	214.0	0.6	5.5
2	KULUTUSTAVARAT KONSUMTIONSVAROR	148.5	139.6	147.0	146.3	239.5	0.5	7.3
3	INVESTOINTITAVARAT INVESTERINGSVAROR	134.3	137.6	135.6	135.4	204.5	0.2	4.6

HUHTIKUU 1985 - APRIL 1985

PITKÄN AJANJAKSON INDEKSIT LÄNGTIDSINDEXARNA	TUOTANNON HINTAINDEKSI 1949=100 PRODUKTIONSINDEX 1949=100	TAVARARYHMÄ - VARUGRUPP (SITC)	KOTIMARKKI- NATAVARAT HEMMAMARK- NADSVAROR	VIENTI- TAVARAT EXPORT- VAROR	YHTEENSÄ - TOTALT			HINNANMUUTOKSET PRISFÖRÄNDRINGAR	
					1984			1985:4-	1985:4-
					1985 HUHTIKUU APRIL	1985 MAALISKUU MARS	1984 HUHTIKUU APRIL	1985:3 %	1984:4 %
0 - 8	KOKONAISINDEXI - TOTALINDEX		1329	1324	1323	1316	1248	0.5	6.0
0	ELINTARVIKKEET - LIVSMEDEL				1343	1333	1246	0.8	7.8
7	KONEET, LAITTEET & KULJ. VÄLINEET MASKINER, APPAR. & TRANSP. MEDEL				1122	1122	1071	-0.0	4.7
71	KONEET JA LAITTEET (EI SÄHKÖK.) MASKINER & APPAR. (ICKE ELEKTR.)				1232	1235	1168	-0.2	5.5
72	SÄHKÖKONEET, -LAITTEET & TARVIK. ELEKTR. MASK., -APPAR. & MATERIAL				903	901	885	0.2	2.0
TOIMIALA - BRANSCH (ISIC)									
2 - 3	TEHOASTEOLLISUUS FABRIKINDUSTRI				1292	1285	1218	0.6	6.1
34 - 38	METALLITEOLLISUUS METALLINDUSTRI				1069	1067	1006	0.1	6.2
34	METALLIN PERUSTEOLLISUUS METALLVERK				974	972	881	0.2	10.5
35	METALLITUOTETEOLLISUUS METALLMANUFAKTUR				1047	1041	992	0.5	5.6
36	KONETEOLLISUUS - MASKININDUSTRI				1224	1227	1161	-0.2	5.4
37	SÄHKÖTEKN. TEOLLISUUS ELEKTROTEKNISK INDUSTRI				865	864	848	0.1	1.9
38	KULKUNEUVOTEOLLISUUS TRANSPORTMEDELINDUSTRI				1163	1160	1107	0.2	5.1

TAVARARYHMÄT TOL:N MUKAAN- VARUGRUPPER ENLIGT NI		TAVARARYHMÄ - VARUGRUPP	KOTIMAISET TAVARAT INHEMSKA VAROR	TUONTI- TAVARAT IMPORT- VAROR	YHTEENSÄ - TOTALT			HINNANMUUTOKSET PRISFÖRÄNDRINGAR		
					1980=100		1975=100		1985:4- 1985:3 %	1985:4- 1984:4 %
					1985 HUHTIKUU APRIL	1985 MAALISKUU MARS	1985 HUHTIKUU APRIL			
1 - 5		KOKONAISINDEKSI - TOTALINDEX	143.4	135.6	141.5	141.4	229.5	0.1	6.6	
1		MAA-,METSÄ-JA KALATAL.TUOTTEET	144.9	143.3	144.7	144.8	216.8	-0.0	8.9	
11		JORD-ÅSKOGSBRUKS-ÅFISKERIPROD. MAATALOUSTUOTTEET	152.8	144.2	151.2	151.8	236.9	-0.4	6.6	
12		LANTBRUKSPRODUKTER								
		METSÄTALOUSTUOTTEET	133.5	137.1	133.7	132.8	173.3	0.6	14.0	
2		SKOGSBRUKSPRODUKTER								
		KAIVANNAISTUOTTEET	137.7	151.1	149.9	158.5	335.2	-5.4	9.4	
3		MALMER&ANDRA MINERALISKA ÄMNEH TEOLLISUUSTUOTTEET	144.8	129.6	140.4	139.9	227.9	0.4	6.2	
31		INDUSTRIPRODUKTER								
		ELINTARV.,REHUT,JUOMAT&TUPAKKA LIVSMEDEL,FODER,DRYCKER&TOBAK	157.7	120.2	154.5	153.4	240.0	0.7	8.1	
311		ELINTARVIKKEET - LIVSMEDEL	155.0	117.4	151.8	150.9	231.9	0.6	7.1	
3111		TEURAS- JA LIHANJALOSTUSTUOTT. SLAKT- OCH KÖTTPRODUKTER	149.0		149.3	148.3	209.5	0.7	7.9	
3112		MALDONJALOSTUSTUOTTEET	154.7		154.6	153.9	247.8	0.5	5.3	
312		MJÖLKFÖRÄDLINGSPRODUKTER MUUT ELINTARVIKKEET JA REHUT ANDRA LIVSFÖRNÖDENHETER&FODER	168.1		164.4	162.7	301.4	1.1	10.0	
313		JUOMAT - DRYCKER	158.5	117.6	155.0	154.4	224.0	0.4	16.6	
314		TUPAKKATUOTTEET - TOBAKVAROR	203.4	172.0	201.6	200.9	306.2	0.4	8.4	
32		TEKSTIILIT,VAAT.-&NAHKATUOTT. TEXTILIER,KLÄDER & LÄDERVAROR	140.9	131.4	136.9	135.9	221.9	0.7	7.1	
321		TEKSTIILIT - TEXTILIER	145.0	127.4	135.8	134.2	216.1	1.2	5.6	
322		VAAATTEET - KLÄDER	140.6	141.5	140.8	140.6	231.9	0.1	11.8	
323		NAHAT,TURKKIKSET & NAHKATEOKSET LÄDER- OCH PÄLSVAROR	138.9	125.7	133.7	133.2	252.4	0.4	8.7	
324		KENGÄT - SKOR	126.6		136.8	137.2	200.7	-0.3	3.7	
33		PUUTAVARAT,-TEOKSET &KALUSTEET TRÄVAROR OCH -INREDNING	136.5	142.4	136.8	136.9	217.9	-0.1	5.0	
331		PUUTAVARAT JA -TEOKSET TRÄVAROR	133.2		133.9	134.2	207.4	-0.2	4.4	
33111		SAHATUT JA HÖYLÄTYT PUUTAVARAT SÄGADE OCH HYLLADE TRÄVAROR	131.1		132.0	132.6	193.0	-0.5	3.7	
33119		PUULEVYTT - TRÄSKIVOR	139.0		140.1	140.3	216.8	-0.2	0.1	
332		KALUSTEET (EI METALLIA) INDREDNING (ICKE METALL)	147.2		146.2	145.8	247.9	0.3	6.9	
34		PAPERI-JA GRAAF.TEOLL.TUOTTEET MASSA,PAPPER & GRAFISKA PROD. SELLU-JA PAPERITEOLL.TUOTTEET	143.4	131.6	142.8	143.7	224.4	-0.6	1.5	
341		MASSA,PAPPER OCH PAPPERSVAROR SELLULOOSAT - CELLULOOSA	134.5		134.5	137.3	168.3	-2.0	-3.4	
34111		PAPERIT JA KARTONGIT	127.8		128.3	133.9	145.2	-4.2	-13.6	
34112		PAPPER OCH KARTONG GRAAFISET TUOTTEET	137.2		138.4	138.2	191.0	0.1	8.6	
342		GRAAFISKA PRODUKTER	155.3		154.1	152.4	335.1	1.1	7.9	
35		KEM.-,ÖLJY-,KUMI-& MUOVITUOTT. KEM.-,PETR.-,GUMMI-&PLASTPROD. KEMIKAALIT - KEMIKALIER	149.6	131.7	143.3	142.1	269.2	0.9	7.6	
351		TEOLLISUUSKEMIKAALIT	135.0	125.2	130.7	129.7	194.6	0.8	3.1	
3511		INDUSTRIKEMIKALIER	142.4	138.9	140.8	140.2	179.4	0.4	10.2	
3513		TEKOKUIDUT,-KUMIT &MUOVITINEET KONSTFIBRER,SYN.GUMMI&PLASTER	110.8	108.6	109.6	108.3	177.7	1.2	-5.7	
352		MUUT KEMIAALITSET TUOTTEET ANDRA KEMISKA PRODUKTER	144.9	125.8	135.9	135.6	196.6	0.2	3.3	
353		MAÄLJYJALOSTEET PETROLEUMPRODUKTER	161.1	144.7	157.6	155.8	411.4	1.2	12.3	
354		MUUT ÖLJY-JA KIVIHIILITUOTTEET ANDRA PETROLEUM- OCH KOLPROD. KUMITUOTTEET - GUMMIVAROR	150.2	139.0	142.7	142.0	228.2	0.5	12.5	
355		MUOVITUOTTEET - PLASTVAROR	141.3	131.2	135.9	135.1	220.7	0.5	2.0	
356		SAVI-,LASI- JA KIVITUOTTEET LER-,GLÄS- OCH STENPRODUKTER	126.1	120.1	124.6	124.3	194.1	0.2	2.0	
36		POSLIINITEOKSET JA SAVIASTIAT VAROR AV PORSLIN OCH LERA LASITUOTTEET - GLASVAROR	149.3	122.4	144.8	144.0	233.8	0.5	6.1	
361		MUUT SAVI- JA KIVITUOTTEET ANDRA LER- OCH STENPRODUKTER	151.3		139.2	139.2	241.2	0.0	3.5	
362		METALLIT - METALLER	121.1	116.7	119.1	118.8	186.7	0.3	3.2	
369		RAUTA,TERÄS JA FERROSEOKSET JÄRN,STÄL OCH FERROLEGERINGAR	152.7	121.4	150.3	149.4	241.7	0.6	6.8	
37		TAKKIRAUTA JA FERROSEOKSET JÄRN,STÄL OCH FERROLEGERINGAR	126.8	121.0	125.0	124.7	179.2	0.3	10.0	
371		RAUTA,TERÄS JA FERROSEOKSET JÄRN,STÄL OCH FERROLEGERINGAR	128.6	121.4	126.7	126.5	171.1	0.2	10.7	
37101-37102		TAKKIRAUTA JA FERROSEOKSET TACKJÄRN OCH FERROLEGERINGAR			135.4	135.6	178.9	-0.2	17.4	
37103		RAUTA- JA TERÄSVALUT JÄRN- OCH STÄLJUTGODS	132.6		130.4	130.2	191.6	0.1	4.1	
37104		VALSSATUT TERÄSTUOTTEET VALSADE STÄLPRODUKTER	124.9	120.5	123.5	123.2	166.7	0.3	9.1	
372		MUUT METALLIT ICKE-JÄRNMETALLER	122.0	120.4	121.3	120.7	210.2	0.5	8.3	
38		METALLI- JA KONEPÄJÄTUOTTEET METALL- OCH VERKSTADSPRODUKTER	135.4	130.6	133.0	132.7	209.2	0.2	4.6	
381		METALLITUOTTEET -METALLVAROR	133.6	127.0	131.8	129.8	201.2	1.6	6.8	
382		KONEET JA LAITTEET(EI SÄHKÖK.) MASKINER&APPAR.(ICKE ELEKTR.)	136.8	130.1	133.3	133.2	220.7	0.1	4.9	
3822		MAATALOUSKONEET JORDBRUKSMASKINER	128.8	121.9	125.3	123.8	233.4	1.2	3.4	
3825		TIETO- JA KONTTORIKONEET DATA- OCH KONTORSMASKINER		137.9	136.1	135.8	136.5	0.2	4.8	
382A		TEOLL. KONEET JA LAITTEET 382 (ILMAN 3822 JA 3825) MASKINER &APPAR.FÖR INDUSTRIEN 382 (UTAN 3822 OCH 3825)	138.2	129.9	134.0	134.1	225.9	-0.1	5.1	
383		SÄHKÖTEKNISET KONEET&LAITTEET ELEKTROTEKN.MASKINER & -APPAR. YIIHDE-&TIETOLIKENNEVÄLINEET UNDERHÅLLNING-& TELEPRODUKTER	129.1	111.8	119.7	119.9	165.8	-0.1	0.9	
3832		KOTITALOUSSÄHKÖKONEET&LAITTEET ELEKTR.HUSHÄLLSMASK.-&APPAR.	131.4	104.7	113.1	113.0	147.8	0.0	-0.8	
3833			130.0	106.4	116.1	116.7	172.0	-0.5	-0.2	

KOTIMARKKINOIDEN PERUSHINTAINDEKSI 1980=100 - BASPRISINDEX FÖR HEMMAMARKNADSVAROR 1980=100 HUHTIKUU 1985 - APRIL 1985

TAVARARYHMÄT TOL:N MUKAAN- VARUGRUPPER ENLIGT NI	TAVARARYHMÄ - VARUGRUPP	KOTIMAISET TAVARAT INHEMSKA VAROR	TUONTI- TAVARAT IMPORT- VAROR	YHTEENSA - TOTALT			HINNANMUUTOKSET	
				1980=100			PRISFÖRÄNDRINGAR	
				1985 HUHTIKUU APRIL	1985 MAALISKUU MARS	1975=100 1985 HUHTIKUU APRIL	1985:4- 1985:3 %	1985:4- 1984:4 %
383A	TEOLL. SÄHKÖKONEET JA -LAIT 383 (ILMAN 3832 JA 3833) ELEKTR.MASKINER&APPAR.FÖR IND. 383 (UTAN 3832 OCH 3833)	128.1	120.9	125.0	125.1	175.6	-0.1	2.1
384	KULKUNEUVOT - TRANSPORTMEDEL	140.8	149.0	145.5	146.1	238.6	-0.4	5.9
3841	LAIVAT, VENEET JA NIIDEN OSAT FARTYG, BÅTAR & DELAR T. DESSA			140.0	140.7	193.7	-0.4	4.4
3843	AUTOT, PERÄVAUNUT JA KORIT BILAR, SLÄPVAGNAR & KAROSSERIER	122.1	130.6	128.2	129.0	223.9	-0.6	2.8
385	HIEKOMEKANISIT TUOTTEET FINMEKANISKA PRODUKTER	125.6	117.7	119.1	119.5	177.7	-0.4	-0.3
39	MUUT TEOLLISUUSTUOTTEET ANDRA INDUSTRIPRODUKTER	112.3	138.8	127.2	126.6	253.1	0.5	4.6
4	SÄHKÖ, KAASU, LÄMPÖ JA VESI EL, GAS, VÄRME OCH VATTEN	130.8		131.0	130.9	212.8	0.1	5.5
5	RAKENNUKSET, MAA-BYVESIRAKENTEET HUS, JORD- & VATTENANLÄGGNINGAR	146.5		146.5	144.2	231.0	1.6	5.9
	KÄYTTÖTARKOI- TUS - ANVÄND- NINGSSYFTE							
1	RAAKA-AINEET & TUOT.HYÖDYKKEET RÅVAROR & PROD.FÖRNÖDENHETER	140.9	137.5	139.8	140.6	228.7	-0.5	7.0
2	KULUTUSTAVARAT KONSUMTIONSVAROR	148.0	132.9	145.2	144.6	241.1	0.5	6.6
3	INVESTOINTITAVARAT INVESTERINGSVAROR	143.7	126.9	141.5	139.9	221.7	1.2	5.4

VIENTIHINTAINDEKSI 1980=100 - EXPORTPRISINDEX 1980=100

HUHTIKUU 1985 - APRIL 1985

TAVARARYHMÄT TOL:N MUKAAN- VARUGRUPPER ENLIGT NI	TAVARARYHMÄ - VARUGRUPP	YHTEENSÄ - TOTALT			HINNANMUUTOKSET PRISFÖRÄNDRINGAR	
		1980=100		1975=100	1985:4- 1985:3	1985:4- 1984:4
		1985 HUHTIKUU APRIL	1985 MAALISKUU MARS	1985 HUHTIKUU APRIL	%	%
1 - 3	KOKONAISINDEKSI - TOTALINDEX	133.7	133.9	199.8	-0.1	4.6
1	MAA-,METSÄ-JA KALATAL.-TUOTTEET	142.9	142.9	354.0	0.0	4.8
2	JORD-ÅSKOGSBRUKS-ÅFISKERIPROD. KAIVANNAISTUOTTEET	142.5	138.3	169.4	3.0	11.3
3	MALMER&ANDRA MINERALISKA ÄMNER TEOLLISUUSTUOTTEET	133.5	133.7	197.3	-0.2	4.6
31	INDUSTRIPRODUKTER	157.2	160.3	190.0	-1.9	1.4
311	ELINTÄRV., REHUT, JUOMAT&TUPAKKA	164.0	165.1	195.1	-0.6	2.4
32	LIVSMEDEL, FODER, DRYCKER&TOBAK ELINTÄRVIKKEET - LIVSMEDEL	148.1	148.3	230.8	-0.2	8.5
321	TEKSTIILIT, VAAT.-&NAHKATUOTT.	146.8	146.7	208.3	0.0	7.5
322	TEXTILIER, KLÄDER & LÄDERVAROR	148.9	149.5	259.6	-0.4	9.9
33	TEKSTIILIT - TEXTILIER VAATTEET - KLÄDER	117.3	118.9	218.9	-1.4	-2.4
331	PUUTAVARAT, -TEOKSET & KALUSTEET TRÄVAROR OCH -INREDNING	115.2	117.2	215.7	-1.7	-3.5
3311	TRÄVAROR SAHATUT JA HÖYLÄTYT PUUTAVARAT	106.7	109.8	216.5	-2.8	-6.8
33119	SÄGADE OCH HYVLÄDE TRÄVAROR PUULEVYTT - TRÄSKIVOR	136.4	136.2	218.7	0.1	4.6
34	PAPERI-JA GRAAF.-TEOLL.-TUOTTEET	141.0	141.9	185.9	-0.6	6.7
341	MASSA, PAPPER & GRAFISKA PROD. SELLU-JA PAPERITEOLL.-TUOTTEET	141.3	142.2	185.2	-0.6	6.6
34111	MASSA, PAPPER OCH PAPPERSVAROR	123.5	126.3	148.9	-2.2	-10.1
34112	SELLULOOSAT - CELULOOSA PAPERIT JA KARTONGIT	143.7	144.0	191.7	-0.2	12.9
35	PAPPER OCH KARTONG KEM.-, ÖLJY-, KUMI- & MUOVITUOTT.	122.4	118.7	197.1	3.2	4.6
351	KEM.-, PETR.-, GUMMI- & PLASTPROD.	123.2	121.1	185.0	1.8	2.2
3511	KEMIKAALIT - KEMIKALIER TEOLLISUUSKEMIKAALIT	125.9	125.3	173.3	0.5	5.0
3513	INDUSTRIKEMIKAALIER TEKUKUIDUT, -KUMIT & MUOVIAINEET	118.5	114.2	196.1	3.7	-3.1
36	KONSTFIBRER, SYN.GUMMI&PLASTER SAVI-, LASI- JA KIVITUOTTEET	115.3	116.2	202.0	-0.8	4.2
37	LER-, GLAS-, OCH STENPRODUKTER METALLIT - METALLER	132.0	131.5	177.6	0.4	10.2
371	RAUTA, TERÄS JA FERROSEOKSET JÄRN, STÅL OCH FERROLEGERINGAR	126.7	128.1	160.7	-1.1	8.9
37104	VALSÄTUT TERÄSTUOTTEET VALSADE STÅLPRODUKTER	126.4	127.7	165.1	-1.0	8.7
372	MUUT METALLIT ICKE-JÄRNMETALLER	138.0	135.2	197.5	2.1	11.4
38	METALLI- JA KONEPAJATUOTTEET METALL-OCH VERKSTÄDSPRODUKTER	132.5	132.8	197.2	-0.2	3.4
381	METALLITUOTTEET - METALLVAROR	127.7	127.7	184.0	-0.0	2.8
382	KONEET JA LAITTEET (EI SÄHKÖK.) MASKINER & APPAR. (ICKE ELEKTR.)	140.6	141.5	209.2	-0.6	5.1
382A	TEOLL. KONEET JA LAITTEET 382 (ILMAN 3822 JA 3825) MASKINER & APPAR. FÖR INDUSTRIEN	141.1	142.0	210.2	-0.7	5.2
383	382 (UTAN 3822 OCH 3825) SÄHKÖTEKNISSET KONEET & LAITTEET ELEKTROTEKN. MASKINER & -APPAR.	119.0	119.1	146.6	-0.1	-0.2
3832	VIIHDE- & TIE TOLIIKENNEVÄLINEET UNDERHÅLLINGS- & TELEPRODUKTER	114.7	114.5	128.8	0.2	0.3
383A	TEOLL. SÄHKÖKONEET JA -LAIT 383 (ILMAN 3832 JA 3833) ELEKTR. MASKINER & APPAR. FÖR IND.	120.3	120.7	169.4	-0.3	-0.8
384	383 (UTAN 3832 OCH 3833) KULKUNEUVOT - TRANSPORTMEDEL	136.1	135.8	219.5	0.2	4.8
39	MUUT TEOLLISUUSTUOTTEET ANDRA INDUSTRIPRODUKTER	138.1	137.3	219.0	0.6	4.6
	KÄYTTÖTARKOITUS - ANVÄNDNINGSSYFTE					
1	RAAKA-AINEET & TUOT. HYÖDYKKEET RÅVAROR & PROD. FÖRNÖDENHETER	132.1	132.2	196.9	-0.1	4.5
2	KULUTUSTAVARAT KONSUMTIONSVAROR	137.3	137.8	199.2	-0.4	5.4
3	INVESTOINTITAVARAT INVESTERINGSVAROR	137.6	137.8	207.8	-0.1	4.0

TUONTIHINTAINDEKSI 1980=100 - IMPORTPRISINDEX 1980=100

HUHTIKUU 1985 - APRIL 1985

TAVARARYHMÄT TOL:N MUKAAN- VARUGRUPPER ENLIGT NI	TAVARARYHMÄ - VARUGRUPP	YHTEENSÄ - TOTALT			HINNANMUUTOKSET PRISFÖRÄNDRINGAR	
		1980=100		1975=100	1985:3	1985:4
		1985 HUHTIKUU APRIL	1985 MAALISKUU MARS	1985 HUHTIKUU APRIL	%	%
1 - 4	KOKONAISINDEKSI - TOTALINDEX	136.4	139.8	239.2	-2.4	6.8
1	MAA-,METSÄ-JA KALATAL.TUOTTEET	145.4	149.0	255.4	-2.4	14.5
11	JORD-ÅSKOGSBRUKS-ÅFISKERIPROD. MAATALOUSTUOTTEET	146.7	150.9	281.2	-2.7	14.7
12	LANTBRUKSPRODUKTER METSÄTALOUSTUOTTEET	137.1	137.2	167.4	-0.0	13.3
2	SKOGSBRUKSPRODUKTER KAIVANNAISTUOTTEET	151.1	160.5	355.2	-5.9	9.7
3	MALMERAÄNDRA MINERALISKA ÄMNEN TEOLLISUUSTUOTTEET	130.5	131.8	214.4	-1.0	5.1
31	INDUSTRIPRODUKTER ELINTARY.,REHUT,JUOMAT&TUPAKKA	128.0	126.8	176.3	0.9	9.7
311	LIVSMEDEL,FODER,DRYCKER&TOBAK					
313	ELINTARYKKEET - LIVSMEDEL	127.3	126.1	173.1	0.9	14.8
32	JUOMAT - DRYCKER	119.3	119.0	171.4	0.2	3.5
321	TEKSTIILIT,VAAT.-ÅNAHKATUOTT. TEXTILIER,KLÄDER & LÄDERVAROR	132.7	132.2	217.8	0.4	6.3
322	TEKSTIILIT - TEXTILIER	129.1	128.5	207.9	0.5	5.0
323	VAATTEET - KLÄDER	141.4	140.5	240.7	0.7	11.7
33	NAHAT,TURKIKSET & NAHKATEOKSET LÄDER- OCH PÄLSVAROR	126.5	126.5	265.0	0.0	10.4
331	PUUTAVARAT,-TEOKSET &KALUSTEET TRÄVAROR OCH -INREDNING	143.1	140.2	181.9	2.1	9.3
34	PUUTAVARAT JA -TEOKSET TRÄVAROR	146.5	142.7	183.1	2.7	11.6
35	PAPERI-JA GRAAF.TEOLL.TUOTTEET MASSA,PAPPER & GRAFISKA PROD.	132.5	134.5	218.2	-1.5	6.6
351	KEM.-,ÖLJY-,KUMI-& MUOVITUOTT. KEM.-,PETR.-,GUMMI-ÅPLASTPROD.	132.1	138.1	248.2	-4.3	4.4
3511	KEMIKAAIIT - KEMIKALIER TEOLLISUUSKEMIKAAIIT	125.2	125.2	193.4	0.0	3.6
3513	INDUSTRIKEMIKALIER TEKOKUIDUT,-KUMIT &MUOVIINEET	138.6	139.0	214.4	-0.3	10.7
352	KONSTFIBRER, SYN.GUMMIÅPLASTER MUUT KEMIALLISET TUOTTEET	108.7	107.7	177.9	0.9	-4.1
353	ANDRA KEMISKA PRODUKTER MAAÖLJYJALOSTEET	126.3	126.4	173.0	-0.1	2.5
354	PETROLEUMPRODUKTER MUUT ÖLJY-JA KIVIHILITUOTTEET	144.7	168.1	421.6	-13.9	4.8
355	ANDRA PETROLEUM- OCH KOLPROD. KUMITUOTTEET - GUMMIVAROR	140.7	139.9	215.7	0.6	13.0
36	SAVI-,LASI- JA KIVITUOTTEET LER-,GLAS-,OCH STENPRODUKTER	131.3	130.0	196.6	1.0	2.7
362	LASITUOTTEET - GLASVAROR	122.9	122.2	217.7	0.5	0.9
37	METALLIT - METALLER	117.5	117.3	189.5	0.1	-1.2
371	JÄRN,STÅL OCH FERROLEGERINGAR VALSSATUT TERÄSTUOTTEET	120.9	120.1	179.6	0.6	8.2
37104	VALSSADE STÅLPRODUKTER MUUT HETALIT	121.2	120.4	166.0	0.7	12.9
372	ICKE-JÄRNMETALLER METALLI- JA KONEPAJATUOTTEET	120.2	119.4	164.0	0.7	11.0
38	METALL- OCH VERKSTADSPRODUKTER METALLI- JA KONEPAJATUOTTEET	120.4	119.7	231.9	0.6	2.4
381	METALLITUOTTEET -METALLVAROR	131.0	131.0	210.5	0.0	4.1
382	KONEET JA LAITTEET(EI SÄHKÖK.) MASKINER&APPAR.(ICKE ELEKTR.)	127.1	121.8	195.2	4.3	7.8
3822	MAATALOUSKONEET JORDBRUKSMASKINER	130.4	130.2	228.3	0.1	4.4
3825	TIETO- JA KONTTORIKONEET DATA- OCH KONTORSMASKINER	122.6	119.9	255.6	2.3	2.7
382A	TEOLL. KONEET JA LAITTEET 382 (ILMAN 3822 JA 3825)	138.1	138.0	134.9	0.1	6.4
383	MASKINER &APPAR.FÖR INDUSTRI 382 (UTAN 3822 OCH 3825)	130.0	130.2	236.1	-0.1	4.3
3832	SÄHKÖTEKNISET KONEET&LAITTEET ELEKTROTEKN.MASKINER & -APPAR.	112.4	112.8	157.5	-0.4	-1.1
3833	VIIHDE-&TIETOLIKENNEVÄLINEET UNDERHÅLLINGS-& TELEPRODUKTER	104.8	105.0	141.9	-0.2	-4.2
383A	KOTITALOUSÄHKÖKONEET&LAITTEET ELEKTR.HUSHÄLLSMASK.&-APPAR.	107.4	108.3	159.6	-0.8	-0.4
384	TEOLL. SÄHKÖKONEET JA -LAIT 383 (ILMAN 3832 JA 3833)	121.7	122.2	172.2	-0.4	1.4
3843	ELEKTR.MASKINER&APPAR.FÖR IND. 383 (UTAN 3832 OCH 3833)	149.6	150.8	236.4	-0.8	6.7
385	KULKUNEUVOT - TRANSPORTMEDEL AUTOT, PERÄVAUNUT JA KORIT	130.7	131.8	228.2	-0.8	3.3
39	BILAR,SLÄPVAGNAR & KAROSSERIER HIENOMEKAANISET TUOTTEET	118.2	118.9	182.5	-0.5	-0.4
	FINMEKANISKA PRODUKTER MUUT TEOLLISUUSTUOTTEET	138.7	138.3	227.2	0.3	7.9
	ANDRA INDUSTRIPRODUKTER					
KÄYTTÖTARKOI- TUS - ANVÄND- NINGSSYFTE						
1	RAAKA-AINEET & TUOT.HYÖDYKKEET RÄVAROR & PROD.FÖRNUDENHETER	138.2	142.9	255.1	-3.3	7.4
2	KULUTUSTAVARAT KONSUMTIONSVAROR	134.3	134.4	210.4	-0.1	6.3
3	INVESTOINTITAVARAT INVESTERINGSVAROR	127.1	127.1	201.7	0.0	3.4

HUHTIKUU 1985 - APRIL 1985

PITKÄN AJANJAKSON INDEKSIT
LÄNGTIDSINDEXARNA

VIENNIN HINTAINDEKSI (FOB) 1949=100
EXPORTPRISINDEX (FOB) 1949=100

TAVARARYHMÄ -
VARUGRUPP(SITC)

0 - 8 KOKONAISINDEKSI - TOTALINDEX
0 ELINTARVIKKEET - LIVSMEDEL
2 RAAKA-AINEET, SYÖT. KELPAAMATON
RÄVAROR, ICKE ÄTBARA
6 VALMISTETUT TEOKSET
BEARBETADE VÄROR
7 KONEET, LAITTEET & KULJ. VÄLINEET
MASKINER, APPAR. & TRANSP. MEDEL

YHTEENSÄ - TOTALT		
1985 HUHTIKUU APRIL	1985 MAALISKUU MARS	1984 HUHTIKUU APRIL
1308	1310	1250
835	840	821
1298	1322	1379
1131	1131	1030
1337	1340	1287

HINNANMUUTOKSET
PRISFÖRÄNDRINGAR
1985:4-
1985:3
%

1985:4-
1984:4
%

-0.1 4.6
-0.7 1.7
-1.8 -5.9
0.0 9.8
-0.2 3.9

HUHTIKUU 1985 - APRIL 1985

PITKÄN AJANJAKSON INDEKSIT
LÄNGTIDSINDEXARNA

TUONNIN HINTAINDEKSI (CIF) 1949=100
IMPORTPRISINDEX (CIF) 1949=100

TAVARARYHMÄ -
VARUGRUPP(SITC)

0 - 7 KOKONAISINDEKSI - TOTALINDEX
0 ELINTARVIKKEET - LIVSMEDEL
2 RAAKA-AINEET, SYÖT. KELPAAMATON
RÄVAROR, ICKE ÄTBARA
3 KIV. POLTTOAIN, KAASU, SÄHKÖ, VESI
MIN. BRÄNSLEN, GAS, EL, VATTEN
7 KONEET, LAITTEET & KULJ. VÄLINEET
MASKINER, APPAR. & TRANSP. MEDEL

YHTEENSÄ - TOTALT		
1985 HUHTIKUU APRIL	1985 MAALISKUU MARS	1984 HUHTIKUU APRIL
1166	1195	1092
1090	1110	954
796	794	738
2235	2410	2050
1505	1504	1440

HINNANMUUTOKSET
PRISFÖRÄNDRINGAR
1985:4-
1985:3
%


1985:4-
1984:4
%

-2.4 6.8
-1.8 14.2
0.2 7.8
-7.2 9.0
0.1 4.5

ITH00A - 001

ARKISTO

A 2



indeksitiedotus indexraj

Tilastoarkisto
Statistikarkivet

ITH00A - 001

**Tilastokeskus
Statistikcentralen
Central Statistical Office of Finland**

ARKISTO

Tiedustelut - Förfrågningar

Pä A 2

Erkki Hakkarainen
Riitta Saarinen
Pirjo Anttila
(90) 58001

18.00000

TH 1985:5

TUOTTAJAHINTAINDEKSIT (THI-INDEKSIT) 1985, toukokuu - PRODUCENTPRISINDEXAR (PPI-INDEXXAR) 1985, maj

THI-INDEKSIT 1980=100, indeksiluvut ja niiden muutokset edellisestä kuukaudesta ja vuodesta
PPI-INDEXXAR 1980=100, indextalen jämte förändringar från föregående månad och år

Vuosi ja kuukausi	Tukkuhintaaindeksi Partiprisindex			Teollisuuden- tuottajahintaaindeksi Producentprisindex för industrin			Kotimarkkinoiden perushintaaindeksi Basprisindex för hemmamarknadsvaror			Vientihintaaindeksi Exportprisindex			Tuontihintaaindeksi Importprisindex		
	Indeksi Index	%/kk %/mån.	%/v %/år	Indeksi Index	%/kk %/mån.	%/v %/år	Indeksi Index	%/kk %/mån.	%/v %/år	Indeksi Index	%/kk %/mån.	%/v %/år	Indeksi Index	%/kk %/mån.	%/v %/år
1982	120,8		7,1	119,9		7,1	120,8		7,1	114,3		5,8	117,0		3,7
1983	127,7		5,7	125,9		5,0	127,6		5,6	120,2		5,2	124,4		6,3
1984	135,4		6,0	133,1		5,7	134,5		5,4	129,4		7,6	130,4		4,8
1984															
1	131,9	0,8	5,3	129,0	0,4	4,3	131,6	0,7	4,7	124,0	0,3	5,1	129,0	1,1	3,5
2	132,2	0,2	5,3	130,0	0,7	4,9	131,8	0,2	5,1	126,3	1,8	7,6	128,4	-0,5	4,9
3	133,0	0,6	5,9	130,4	0,3	5,3	132,0	0,2	5,3	126,4	0,1	7,7	127,8	-0,4	5,3
4	133,8	0,6	6,6	131,7	1,0	5,8	132,7	0,5	5,4	127,8	1,1	7,9	127,7	-0,1	5,1
5	134,3	0,4	6,7	132,4	0,5	5,6	133,4	0,5	5,3	128,3	0,4	7,7	129,1	1,1	5,4
6	134,7	0,3	5,9	132,8	0,3	5,9	134,1	0,5	5,6	128,9	0,5	7,2	130,0	0,7	5,7
7	135,4	0,5	5,7	133,5	0,5	5,8	134,8	0,5	5,6	130,3	1,1	8,0	131,3	1,0	5,6
8	135,8	0,3	5,8	134,3	0,7	6,3	134,8	0,0	5,2	131,4	0,8	8,5	130,1	-0,9	3,7
9	137,1	1,0	6,0	135,1	0,5	5,9	135,9	0,8	5,2	131,8	0,3	8,3	131,8	1,3	4,3
10	138,4	0,9	6,5	135,7	0,4	6,3	137,1	0,9	5,7	132,7	0,7	8,6	133,1	1,0	5,1
11	138,7	0,2	6,2	136,1	0,3	6,2	137,4	0,2	5,5	132,3	-0,2	8,0	132,4	-0,5	4,0
12	139,4	0,5	6,5	136,2	0,1	6,1	138,1	0,6	5,7	132,3	-0,0	6,9	134,1	1,3	5,1
1985															
1	140,4	0,8	6,5	136,7	0,4	6,0	139,2	0,7	5,8	131,8	-0,4	6,3	135,9	1,4	5,4
2	141,8	1,0	7,2	138,1	1,0	6,2	140,4	0,9	6,6	133,4	1,2	5,6	137,9	1,4	7,4
3	143,0	0,9	7,6	138,9	0,6	6,5	141,4	0,7	7,1	133,9	0,4	6,0	139,8	1,4	9,3
4	143,3	0,2	7,1	139,6	0,5	6,0	141,5	0,1	6,6	133,7	-0,1	4,6	136,4	-2,4	6,8
5	143,3	0,0	6,7	140,1	0,3	5,8	141,6	0,1	6,2	133,9	0,1	4,4	134,7	-1,2	4,3
6															
7															
8															
9															
10															
11															
12															

THI-INDEKSIT 1949=100, indeksiluvut - PPI-INDEXXAR 1949=100, indextalen

Vuosi ja kuukausi	Tukkuhintaaindeksi Partiprisindex	Tuotannon hintaaindeksi Produktionsprisindex	Viennin hintaaindeksi (fob) Exportprisindex	Tuonnin hintaaindeksi (cif) Importprisindex
År och månad				
1982	1 122	1 139	1 111	1 001
1983	1 189	1 195	1 175	1 064
1984	1 261	1 261	1 265	1 115
1985				
1	1 308	1 296	1 289	1 162
2	1 321	1 308	1 304	1 179
3	1 332	1 316	1 310	1 195
4	1 334	1 323	1 308	1 166
5	1 335	1 327	1 309	1 152
6				
7				
8				
9				
10				
11				
12				

Julkaistaessa tässä tiedotteessa annettuja tietoja pyydetään lähteenä mainitsemaan Tilastokeskus.
JAKAJA: Valtion painatuskeskus,
PL 516 00101 Helsinki
Puhelin (90)539 011/tilaukset
Käteismyynti, Annankatu 44 ja Eteläesplanadi 4

Var god ange Statistikcentralen som källa vid återgivande av uppgifter ur denna rapport.
DISTRIBUTÖR: Statens tryckericentral,
PB 516 00101 Helsingfors
Telefon (90)539 011/beställningar
Kontantförsäljning, Annegatan 44 och Södra esplanaden 4

When quoting data from this report the Central Statistical Office of Finland should be given as source.
DISTRIBUTION: Government Printing Centre,
P.O.B. 516, SF-00100 HELSINKI, Finland
Phone (90)539 011
Cash sale: Annankatu 44 and Eteläesplanadi 4

TUKKUHINTAINDEKSI 1980=100 - PARTIPRISINDEX 1980=100

TOUKUKUU 1985 - MAJ 1985

TAVARARYHMÄT TOL:N MUKAAN- VARUGRUPPER ENLIGT NI	TAVARARYHMÄ - VARUGRUPP	KOTIMAISET TAVARAT INHERSKA VAROR	TUONTI- TAVARAT IMPORT- VAROR	YHTEENSÄ - TOTALT			HINNANMUUTOKSET PRISFÖRÄNDRINGAR	
				1985 TOUKUKUU MAJ	1985 HUHTIKUU APRIL	1984 TOUKUKUU MAJ	1985:5- 1985:4 %	1985:5- 1984:5 %
1 - 4	KOKONAISINDEX - TOTALINDEX	146.5	136.3	143.3	143.3	134.3	0.0	6.7
1	MAA-, METSÄ- JA KALATAL. TUOTTEET	151.0	142.6	149.8	148.5	135.3	0.6	10.7
11	JURD- & SKOGSBRUKS- & FISKERIPROD. MAATALOUSTUOTTEET	159.0	143.8	155.9	154.9	142.2	0.7	9.6
12	LANTBRUKSPRODUKTER METSÄTALOUSTUOTTEET	141.9	135.0	141.6	140.8	125.7	0.5	12.6
2	SKOGSBRUKSPRODUKTER KAIVANNAISTUOTTEET	135.8	146.0	144.9	151.1	140.9	-4.1	2.8
3	MALMER & ANDRA MINERALISKA ÄMNER TEGLIJSUUSTUOTTEET	147.8	133.6	143.2	142.9	134.7	0.3	6.4
31	INDUSTRIPRODUKTER ELINTARV., REHUT, JUOMAT & TUPAKKA	158.8	128.0	156.3	155.4	146.2	0.6	6.9
311	LIVSMEDEL, FÖDER, ÖRYCKER & TOBAK ELINTARVIKKEET - LIVSMEDEL	156.1	127.0	153.6	152.6	145.3	0.7	5.7
3111	TEURAS- JA LIHANJALGSTUOTTEET SLAKT- OCH KÖTTPRODUKTER	146.9	145.9	147.0	145.6	137.0	1.0	7.3
3112	MAIDONJALGSTUOTTEET MJÖLKFÖRÄDLINGSPRODUKTER	158.8	158.8	158.8	158.0	151.5	0.5	4.8
312	MUUT ELINTARVIKKEET JA REHUT ANDRA LIVSFÖRNÖDENHETER & FÖDER	169.1	165.1	165.1	164.7	148.5	0.3	11.2
313	JUOMAT - ÖRYCKER	162.9	119.4	161.2	160.6	147.3	0.4	9.4
314	TUPAKKATUOTTEET - TOBAKVAROR	161.2	130.3	160.0	160.0	152.0	0.0	5.3
32	TEKSTIILIT, VAAT- & NAHKATUOTTEET TEKSTILIER, KLÄDER & LÄDERVAROR	147.5	136.3	142.6	141.5	132.1	0.8	7.9
321	TEKSTIILIT - TEKSTILIER	151.0	134.7	142.4	140.4	133.0	1.4	7.0
322	VAATTEET - KLÄDER	147.7	145.4	147.1	147.1	132.4	0.0	11.1
323	NAHAT, TURKIKSET & NAHKATEOKSET LÄDER- OCH PÄLSVAROR	143.8	126.8	137.3	137.7	128.8	-0.3	6.5
324	KENGÄT - SKOR	135.4	138.0	138.0	137.3	129.3	0.5	6.7
33	PUUTAVARAT, -TEOKSET & KALUSTEET TRÄVAROR OCH -INREDNING	138.7	140.0	138.8	138.6	132.6	0.1	4.7
331	PUUTAVARAT JA -TEOKSET TRÄVAROR	133.5	134.3	134.3	134.5	129.5	-0.1	3.7
33111	SAHATUT JA HÖVLÄTYT PUUTAVARAT SÄGADE OCH HYVLADE TRÄVAROR	133.2	134.3	134.3	134.5	128.9	-0.1	4.2
33119	PUULEVYI - TRÄSKIVOR	129.7	129.9	129.9	131.4	129.7	-1.2	0.2
332	KALUSTEET (EI METALLIA) INREDNING (ICKE METALL)	154.5	152.1	152.1	151.0	141.8	0.8	7.3
34	PAPERI- JA GRAAF. TEOLL. TUOTTEET MASSA, PAPPER & GRAFISKA PROD.	148.1	126.0	147.0	146.8	146.0	0.2	0.6
341	SELLU- JA PAPERITEOLL. TUOTTEET MASSA, PAPPER OCH PAPPERSVAROR	137.7	137.6	137.6	138.1	143.5	-0.3	-4.1
34111	SELLULOOSAT - CELLULOOSA	130.0	130.2	130.2	131.2	152.4	-0.7	-14.6
34112	PAPERIT JA KARTONGIT PAPPER OCH KARTONG	143.2	143.8	143.8	142.8	132.6	0.7	8.4
342	GRAAFISET TUOTTEET GRAFISKA PRDUKTER	162.6	159.8	159.8	158.7	149.5	0.7	6.9
35	KEM.-, ÖLJY-, KUMI- & MUOVITUOTTEET KEM.-, PETR.-, GUMMI- & PLASTPROD.	150.2	138.5	145.8	145.7	134.5	0.0	8.4
351	KEMIKAALIT - KEMIKALIER	137.7	123.5	131.3	130.0	126.6	1.0	3.7
3511	TEOLLISUUSKEMIKAALIT INDUSTRIKEMIKALIER	144.1	131.1	138.0	137.0	125.6	0.7	9.9
3513	TEKOKUODUT, -KUMIT & MUOVIAINEET KONSTIFIBRER, SYN. GUMMI & PLASTER	117.3	115.2	116.2	114.1	120.6	1.8	-3.7
352	MUUT KEMIAALLISET TUOTTEET ANDRA KEMISKA PRODUKTER	149.2	131.7	139.7	138.8	132.6	0.6	5.4
353	MAAGLJYJALOSTEET PETROLEUMPRODUKTER	158.5	168.1	160.5	161.5	143.6	-0.6	11.8
354	MUUT ÖLJY- JA KIVIHIILITUOTTEET ANDRA PETROLEUM- OCH KOLPROD.	145.7	135.7	141.1	142.1	118.7	-0.7	18.9
355	KUMITUOTTEET - GUMMIVAROR	147.9	137.4	141.5	141.1	136.2	0.3	3.9
356	MUOVITUOTTEET - PLASTVAROR	127.4	121.0	125.4	125.2	121.5	0.1	3.2
36	SAVI-, LASI- JA KIVITUOTTEET LER-, GLAS-, OCH STENPRODUKTER	152.1	124.4	146.7	146.3	137.0	0.3	7.1
361	POSLIINITEOKSET JA SAVIASTIAT VAROR AV POKSLIN OCH LERA	155.4	145.1	145.1	144.8	140.1	0.2	3.6
362	LASTITUOTTEET - GLASVAROR	132.4	119.9	127.1	125.9	118.2	0.9	7.5
369	MUUT SAVI- JA KIVITUOTTEET ANDRA LER- OCH STENPRODUKTER	154.9	151.2	151.2	150.9	141.1	0.2	7.2
37	METALLIT - METALLER	133.5	123.9	130.4	130.1	117.6	0.2	10.9
371	RAUTA, TERÄS JA FERROSEOKSET JÄRN, STÅL OCH FERROLEGERINGAR	135.6	127.7	133.5	133.7	120.0	-0.1	11.3
37101-37102	TAKKIRAUTA JA FERROSEOKSET TACKJÄRN OCH FERROLEGERINGAR	133.0	131.4	143.0	143.4	118.5	-0.3	20.7
37103	KAUTA- JA TERÄSVALUT JÄRN- OCH STÅLGJUTGODS	133.0	131.4	131.4	131.8	124.7	-0.3	5.4
37104	VALSSATUT TERÄSTUOTTEET VALSADE STÅLPRODUKTER	130.6	128.1	129.8	129.8	120.2	-0.0	8.0
372	MUUT METALLIT ICKE-JÄRNMETALLER	126.6	118.2	122.9	121.5	111.9	1.1	9.8
38	METALLI- JA KONEPAJATUOTTEET METALL- OCH VERKSTADSPRODUKTER	138.3	132.9	135.2	135.0	128.4	0.1	5.3
381	METALLITUOTTEET - METALLVAROR	137.2	134.5	136.4	136.4	127.8	0.0	6.8
382	KONEET JA LAITTEET (EI SÄHKÖK.) MASKINER & APPAR. (ICKE ELEKTR.)	143.3	138.5	140.5	139.7	133.0	0.5	5.7
3822	MAATALOUSKONEET JORDBRUKSMASKINER	137.2	137.8	137.6	137.5	130.8	0.0	5.2
3825	TIETO- JA KONTTORIKONEET DATA- OCH KONTORSMASKINER	147.3	147.3	143.8	143.9	136.6	-0.1	5.3
382A	TEOLL. KONEET JA LAITTEET 382 (ILMAN 3822 JA 3825) MASKINER & APPAR. FÖR INDUSTRIEN	144.7	137.1	140.5	139.5	132.8	0.7	5.8
383	382 (UTAN 3822 OCH 3825) SÄHKÖTEKNISET KONEET & LAITTEET ELEKTROTEKN. MASKINER & -APPAR.	128.6	120.8	124.1	123.9	121.5	0.2	2.2
3832	VIIHDE- & TIIETOLIKENNEVÄLINEET UNDERHÅLLNINGSG- & TELEPRODUKTER	133.5	112.6	118.9	118.5	117.0	0.3	1.6
3833	KOTITALOUSSAHKÖKONEET & LAITTEET ELEKTR. HUSHÅLLSMASK. & -APPAR.	130.7	114.4	120.3	119.8	118.1	0.4	1.8

TUKKUHINTAINDEKSI 1980=100 - PARTIPRISINDEX 1980=100

TOUKOKUU 1985 - MAJ 1985

TAVARARYHMÄ TÖL:N MUKAAN- VARUGRUPPER ENLIGT NI	TAVARARYHMÄ - VARUGRUPP	KOTIMAISET TAVARAT INHEMSKA VAROR	TUONTI- TAVARAT IMPORT- VAROR	YHTEENSÄ - TOTALT			HINNANMUUTOKSET PRISFÖRÄNDRINGAR	
				1985 TOUKOKUU MAJ	1985 HUHTIKUU APRIL	1984 TOUKOKUU MAJ	1985:5- 1985:4 %	1985:5- 1984:5 %
383A	TEOLL. SÄHKÖKONEET JA -LAIT 383 (ILMAN 3832 JA 3833) ELEKTR.MASKINER&APPAR.FÖR IND. 383 (JÄN 3832 OCH 3833)	126.4	130.6	128.4	128.4	125.2	0.0	2.6
384 3841	KULKUNEUVOT - TRANSPORTMEDEL LAIVAT, VENEET JA NIIDEN OSAT FÄRTYG, BÅTAR & DELAR T. DESSA	141.7	136.4	138.1 142.0	138.7 142.4	129.1 137.1	-0.4 -0.2	7.0 3.6
3843	AUTOT, PERÄVAUNUT JA KORIT BILAR, SLÄPVAGNAR & KÄRGSSERIER	126.4	122.6	123.4	124.3	117.9	-0.7	4.6
385	HICNOMEKAANISSET TUOTTEET FINNEKANISKA PRODUKTER	119.8	120.1	120.1	120.0	119.7	0.1	0.3
39	MUUT TEOLLISUUSTUOTTEET ANDRA INDUSTRIPRODUKTER	123.6	146.1	137.6	137.1	127.8	0.4	7.7
4	SÄHKÜ, KAASU, LÄMPÖ JA VESI EL, GAS, VÄRME OCH VATTEN	134.5		134.6	133.9	125.4	0.5	7.3
KÄYTTÖTARKOI- TUS - ANVÄND- NINGSSYFTE								
1	RAAKA-AINEET & TUOT-HYÖDYKKEET RÅVAROR & PROD.FÖRÄNDRINGAR	144.2	137.8	142.1	142.5	133.4	-0.3	6.5
2	KULUTUSTAVARAT KONSUMPTIONSVAROR	151.9	132.4	147.5	146.7	137.2	0.5	7.5
3	INVESTOINTITAVARAT INVESTERINGSVAROR	139.5	135.3	137.6	136.9	130.5	0.6	5.5

TOUKOKUU 1985 - MAJ 1985

PITKÄN AJANJAKSON INDEKSIT LÅNGTIDSINDEXERNA	TUKKUHINTAINDEKSI 1949=100 PARTIPRISINDEX 1949=100	TAVARARYHMÄ - VARUGRUPP(SITC)	KOTIMAISET TAVARAT INHEMSKA VAROR	TUONTI- TAVARAT IMPORT- VAROR	YHTEENSÄ - TOTALT			HINNANMUUTOKSET PRISFÖRÄNDRINGAR	
					1985 TOUKOKUU MAJ	1985 HUHTIKUU APRIL	1984 TOUKOKUU MAJ	1985:5- 1985:4 %	1985:5- 1984:5 %
0 - 8	KOKONAISINDEKSI - TOTALINDEX		1370	1218	1335	1334	1251	0.0	6.7
0	ELINTARVIKKEET - LIVSMEDEL				1290	1282	1194	0.6	8.1
3	KIV.POLTTOAIN, KAASU, SÄHKÜ, VESI MIN.BRÄNSLEN, GAS, EL, VATTEN	1154		2186	1666	1687	1544	-1.2	7.9
31A	KIV.POLTTOAINEET JA -ÖLJYT MINERALISKA BRÄNSLEN OCH ÖLJÖR			2201	2287	2339	2109	-2.2	8.4
31B	KAASU, SÄHKÜVIRTA JA VESI GAS, EL OCH VATTEN	986			992	989	926	0.3	7.1
5	KEMIAN TEOLLISUUDEN TUOTTEET PRODUKTER AV KEMISK INDUSTRI				1035	1025	992	0.9	4.3
68	EPÄJALOT METALLIT ÖÄDLA METALLER				1000	997	920	0.3	8.7
7	KONEET, LAITTEET & KULJ.VÄLINEET MASKINER, APPAR. & TRANSP.MEDEL				1368	1366	1257	0.2	5.5
71	KONEET JA LAITTEET (EI SÄHKÖK.) MASKINER & APPAR. (ICKE ELEKTR.)				1844	1834	1741	0.6	6.0
72	SÄHKÖKONEET, -LAITTEET & TARVIK. ELEKTR.MASK., -APPAR. & -MATERIAL				774	773	755	0.2	2.5
73	KULJETUSNEUVOT TRANSPORTMEDEL				1282	1287	1195	-0.4	7.2
KÄYTTÖTARKOI- TUS - ANVÄND- NINGSSYFTE									
1	TUOTANTOHYÖDYKKEET PRODUKTIGSFÖRÄNDRINGAR				1329	1332	1248	-0.3	6.5
2	KONEET, LAITTEET & KULJ.VÄLINEET MASKINER, APPAR. & TRANSP.MEDEL				1572	1563	1490	0.6	5.5
3	KULUTUSHYÖDYKKEET KONSUMTIONSFÖRÄNDRINGAR				1273	1266	1184	0.5	7.5

TEOLLISJUDEN TUOTTAJAHINTAINDEKSI 1980=100 - PRODUCENTPRISINDEX FÖR INDUSTRIEN 1980=100 TQKOKUU 1985 - MAJ 1985

TAVARARYHMÄT TOL:N MUKAAN- VARJGRUPPER ENLIGT NJ	TAVARARYHMÄ - VARUGRUPP	KOTIMARKKI- NATAVARAT HEMNAMARK- NADSVAROR	VIENTI- TAVARAT EXPCRT- VAROR	YHTEENSÄ - TOTALT			HINNANMUUTOKSET PKISFÖRÄNDRINGAR	
				1980=100		1975=100	1985:5-	1985:5-
				1985 TQKOKUU MAJ	1985 HUHTIKUU APRIL	1985 TQKOKUU MAJ	1985:4 %	1984:5 %
2 - 4	KOKONAISINDEKSI - TOTALINDEKSI	142.7	133.8	140.1	139.6	221.1	0.3	5.8
2	KAIVANNAISTUOTTEET	136.7	142.5	137.4	138.2	191.3	-0.6	5.6
3	MALMER&ANDRA MINERALISKA ÄMNER TEOLLISUUSTUOTTEET	145.2	133.8	141.3	140.9	222.8	0.3	5.7
31	INDUSTRIPRODUKTER ELINTARV., REHUT, JUOMAT&TUPAKKA LIVSMEDEL, FODEK, DRYCKER&TOBAK	157.7	162.8	158.0	157.0	240.1	0.6	7.0
311	ELINTAKVIKKEET - LIVSMEDEL	154.7	165.5	155.7	154.6	230.6	0.7	5.7
3111	TEURAS- JA LIHANJALGSTUUTT. SLAKT- OCH KÖTTPRODUKTER	150.8		153.1	151.4	213.7	1.1	7.0
3112	MAIDONJALGSTUUSTUOTTEET MJÖLKFÖRÄDLINGSPRODUKTER	151.3		154.2	153.6	227.5	0.4	4.5
312	MUUT ELINTARVIKKEET JA REHUT ANDRA LIVSFÖRÄNDENHETER&FODER	169.0		168.3	167.5	312.8	0.5	11.1
313	JUOMAT - DRYCKER	159.4		157.5	156.7	232.7	0.5	15.0
314	TUPAKKATUOTTEET - TOBAKVAROR	203.4		183.7	183.7	272.2	0.0	2.9
32	TEKSTIILIT, VAAT., -ÄNAHKATUOTT. TEXTILIER, KLÄDER & LÄDERVAROR	142.4	148.4	145.0	144.1	230.9	0.7	9.0
321	TEKSTIILIT - TEXTILIER	148.0	146.6	147.5	145.6	225.7	1.3	8.4
322	VAATTEET - KLÄDER	140.6	149.7	145.5	145.1	245.1	0.3	11.2
323	NAHAT, TURKKIKSET & NAHKATEOKSET LÄDER- OCH PÄLSVAROR	138.9		139.2	138.6	239.9	0.4	6.8
324	KENGÄT - SKUR	127.2		138.6	138.7	198.7	-0.1	5.1
33	PUUTAVARAT, -TEUKSET & KALUSTEET TRÄVAROR OCH -INREDNING	136.1	117.9	125.8	125.6	220.4	0.2	0.0
331	PULTAVARAT JA -TECKSET TRÄVAROR	132.4	115.8	122.2	122.2	213.1	0.0	-1.0
33111	SAHATUT JA HÖYLÄTYT PUUTAVARAT SÄGADE OCH HYVLADE TRÄVAROR	130.6	106.9	114.6	114.7	207.7	-0.0	-3.8
33119	PUULEVYTT - TRASKIVOR	137.3	138.4	138.1	137.1	219.0	0.7	2.4
332	KALLSTEET (EI METALLIA) INREDNING (ICKE METALL)	148.3		148.3	146.9	255.5	0.9	9.9
34	PAPEKI-JA GRAAF. TEOLL. TUOTTEET MASSA, PAPPER & GRAFISKA PROD.	143.7	139.6	141.7	142.2	207.4	-0.4	2.8
341	SELLU-JA PAPERITEOLL. TUOTTEET MASSA, PAPPER OCH PAPPEKSVAROR	134.3	139.8	137.8	138.8	175.9	-0.7	1.2
34111	SELLULGOSAT - CELLULOSA	127.1	121.8	124.9	126.0	144.9	-0.9	-14.7
34112	PAPERIT JA KARTUNGIT PAPPER OCH KARTUNG	138.5	141.8	141.2	142.5	189.8	-0.9	11.3
342	GRAAFISET TUOTTEET GRAFISKA PRODUKTER	156.4		154.9	153.7	337.7	0.7	7.8
35	KEM., -ÖLJY-, KUMI- & MUOVITUOTT. KEM., -PETR., -GUMMI- & PLASTPROD.	150.1	125.2	144.2	143.2	263.6	0.7	8.9
351	KEMIKAALIT - KEMIKALIER	136.4	124.8	132.7	131.2	176.2	1.1	3.6
3511	TEOLLISUUSKEMIKAALIT INDUSTRIKEMIKALIER	142.8	128.0	137.6	136.6	165.0	0.7	8.7
3513	TEKOKUIDUT, -KUMIT & MUOVIAINEET KONSTFIBER, SYN. GUMMI&PLASTER	114.2	119.9	116.3	113.6	189.3	2.4	-3.6
352	MUUT KEMIAALLISET TUOTTEET ANDRA KEMISKA PRODUKTER	145.5		140.1	139.8	214.6	0.2	3.3
353	MAAÖLJYJALOSTEET PETROLEUMPRODUKTER	161.1		155.3	154.2	405.2	0.7	14.3
354	MUUT ÖLJY-JA KIVIHIILITUOTTEET ANDRA PETROLEUM- OCH KOLPROD.	151.7		153.6	152.4	251.5	0.8	9.9
355	KUMITUOTTEET - GUMMIVAROR	141.3		138.7	138.7	241.0	0.0	2.9
356	MUOVITUOTTEET - PLASTVAROR	126.3		121.5	121.5	196.2	-0.0	2.0
36	SAVI-, LASI- JA KIVITUOTTEET LER-, GLAS-, OCH STENPRODUKTER	149.5	114.8	144.9	144.8	234.2	0.1	6.5
361	POSTLIINITEOKSET JA SAVIASTIAT VAROR AV PORSLIN OCH LERA	151.3		151.7	151.6	232.2	0.1	7.2
362	LASITUOTTEET - GLASVAROR	123.2		116.0	114.8	193.7	1.0	8.3
369	MUUT SAVI- JA KIVITUOTTEET ANDRA LER- OCH STENPRODUKTER	152.6		150.8	150.9	241.6	-0.1	6.1
37	METALLIT - METALLER	127.0	131.7	128.4	128.5	179.0	-0.0	10.0
371	RAUTA, TERÄS JA FERROSEOKSET JÄRN, STÅL OCH FERROLEGERINGAR	127.7	127.3	127.6	128.1	169.5	-0.4	8.6
37101-37102	TAKKIRAUTA JA FERROSEOKSET TACKJÄRN OCH FERROLEGERINGAR	137.2		137.6	137.1	179.9	0.4	16.2
37103	RAUTA- JA TERÄSVALUT JÄRN- OCH STÅLJUTGÖDS			131.5	132.0	195.3	-0.3	4.8
37104	VALSSATUT TERÄSTUOTTEET VALSADE STÅLPRODUKTER	123.5	126.9	124.6	125.4	167.2	-0.6	6.9
372	MUUT METALLIT ICKE-JÄRNMETALLER	124.8	136.6	130.1	129.1	202.3	0.7	12.9
38	METALLI- JA KONEPAJATUOTTEET METALL- OCH VERKSTADSPRODUKTER	136.1	133.1	134.9	134.3	206.4	0.5	4.6
381	METALLITUOTTEET - METALLVAROR	133.3	127.9	131.9	132.1	200.1	-0.1	5.5
382	KONEET JA LAITTEET (EI SÄHKÖK.) MASKINER & APPAR. (ICKE ELEKTR.)	138.7	141.7	139.9	138.3	214.7	1.1	5.8
3822	MAATALOUSKONEET JORDBRUKSMASKINER	128.8		130.7	130.2	212.3	0.3	4.8
3825	TIETU- JA KONTTORIKONEET DATA- OCH KONTORSMASKINER			131.5	131.5	139.3	0.0	3.9
382A	TEOLL. KONEET JA LAITTEET 382 (ILMAN 3822 JA 3825) MASKINER & APPAR. FÖR INDUSTRIEN 382 (UTAN 3822 OCH 3825)	140.4	142.2	141.1	139.4	217.2	1.2	6.0
383	SÄHKÖTEKN. KONEET & LAITTEET ELEKTR. KONE- & APPAR.	129.4	119.3	125.0	124.7	167.0	0.2	2.1
3832	VIIHDE- & TIETOLIKENNEVÄLINEET UNJEHÄLLNING- & TELEPRODUKTER	132.6	114.7	122.4	121.5	143.2	0.4	3.5
3833	KOTITALOUSÄHKÖKONEET & LAITTEET ELEKTR. HUSHÅLLSMASK. & APPAR.	130.0		132.7	132.7	184.6	0.0	1.3
383A	TEOLL. SÄHKÖKONEET JA -LAITTEET 383 (ILMAN 3832 JA 3833) ELEKTR. MASKINER & APPAR. FÖR IND. 383 (UTAN 3832 OCH 3833)	128.1	120.8	125.2	125.0	177.6	0.2	1.5
384	KULKUNEUVOT - TRANSPORTMEDEL	141.0	136.7	139.1	138.9	231.3	0.2	4.5
3841	LAIVAT, VENEET JA NIIDEN OSAT FARTYG, BATAR & DELAR T. DESSA			145.2	144.6	226.0	0.5	5.2

TEOLLISUUDEN TUOTTAJAHINTAINDEKSI 1980=100 - PRODUCENTPRISINDEX FÜR INDUSTRIEN 1980=100 TUUKOKUU 1985 - MAJ 1985

TAVARARYHMÄT TOL:IN MJKKAAN- VARUGRUPPER ENLIGT NI	TAVARARYHMÄ - VARUGRUPP	KOTIMARKKI- NATAVARAT HEMMAMARK- NADSVAROR	VIENTI- TAVARAT EXPORT- VAROR	YHTEENSÄ - TOTALT			HINNANMUUTOKSET PRISFÖRÄNDRINGAR	
				1980=100		1975=100	1985=5-	1985=5-
				1985 TUUKOKUU MAJ	1985 HUHTIKUU APRIL	1985 TUUKOKUU MAJ	1985=4	1984=5
3843	AUTOI, PERÄVAUNUT JA KORIT BILAR, SLÄPVAGNAR & KAROSSERIER	121.9		120.3	120.5	206.8	-0.1	2.5
385	HIENOMEKAANISET TUOTTEET FINNMEKANISKA PRODUKTER	127.8		123.8	123.0	159.3	0.6	-0.4
39	MUUT TEOLLISUUSTUOTTEET ANDRA INDUSTRIPRODUKTER	112.5	137.6	124.0	124.1	260.7	-0.1	1.9
4	SAHKU, KAASU, LÄMPÖ JA VESI EL, GAS, VÄRME OCH VATTEN	131.5		131.5	130.8	212.3	0.5	6.3
KÄYTTÖTARKOITUS - ANVÄNDNINGSSYFTE								
1	RAAKA-AINEET & TUOT.HYÖDYKKEET RÅVAROR & PROD.FÖRÖDENHETER	139.4	131.3	136.7	136.5	214.3	0.1	5.2
2	KULUTUSTAVARAT KONSUMPTIONSVAROR	149.5	135.9	147.8	147.0	240.9	0.6	7.1
3	INVESTUUNITAVARAT INVESTERINGSVAROR	135.4	138.3	136.6	135.6	205.9	0.7	4.8

TUUKOKUU 1985 - MAJ 1985

PITKÄN AJANJAKSON INDEKSIT LÅNGTIDSINDEXERNA	TUOTANNON HINTAINDEKSI 1949=100 PRODUKTIONSPRISINDEX 1949=100	TAVARARYHMÄ - VARUGRUPP(SITC)	KOTIMARKKI- NATAVARAT HEMMAMARK- NADSVAROR	VIENTI- TAVARAT EXPORT- VAROR	YHTEENSÄ - TOTALT			HINNANMUUTOKSET PRISFÖRÄNDRINGAR	
					1985		1984	1985=5-	1985=5-
					1985 TUUKOKUU MAJ	1985 HUHTIKUU APRIL	1984 TUUKOKUU MAJ	1985=4	1984=5
0 - 8	KOKONAISINDEKSI - TOTALINDEX		1335	1325	1327	1323	1255	0.3	5.8
0	ELINTARVIKKEET - LIVSMEDEL				1352	1343	1262	0.6	7.2
7	KONEET, LAITTEET & KULJ.VÄLINEET MASKINER, APPAR. & TRANSP.MEDEL				1129	1122	1078	0.7	4.7
71	KONEET JA LAITTEET (EI SÄHKÖK.) MASKINER & APPAR. (ICKE ELEKTR.)				1246	1232	1178	1.1	5.8
72	SÄHKÖKONEET, -LAITTEET & TARVIK. ELEKTR.MASK., -APPAR. & MATERIAL				905	903	864	0.2	2.3
TOIMIALA - BRANSCH (ISIC)									
2 - 3	TEHDASTEOLLISUUS FABRIKINDUSTRI				1296	1292	1226	0.3	5.7
34 - 38	METALLITEOLLISUUS METALLINDUSTRI				1073	1069	1011	0.3	6.1
34	METALLIN PERUSTEOLLISUUS METALLVERK				974	974	885	-0.0	10.0
35	METALLITUOTETEOLLISUUS METALLMANUFAKTUR				1046	1047	992	-0.1	5.5
36	KONETEOLLISUUS - MASKININDUSTRI				1238	1224	1170	1.1	5.8
37	SÄHKÖTEKN. TEOLLISUUS ELEKTROTEKNISK INDUSTRI				867	865	849	0.2	2.1
38	KULKUNEUVOTEOLLISUUS TRANSPORTMEDELINDUSTRI				1165	1163	1115	0.2	4.5

KOTIMARKKINOIDEN PERUSHINTAINDEKSI 1980=100 - BASPRISINDEX FÖR HEMMARKNADSVAROR 1980=100 TOUKOKUU 1985 - MAJ 1985

TAVARARYHMÄ TGL:N MUKAAN- VARUGRUPPER ENLIGT NI	TAVARARYHMÄ - VARUGRUPP	KOTIMAISET TAVARAT INHEMSKA VAROR	TUONTI- TAVARAT IMPORT- VAROR	YHTEENSÄ - TGTALT			HINNANMUTOKSET PAISFÖRÄNDRINGAR	
				1980=100		1975=100	1985:4	1985:5
				1985 TOUKOKUU MAJ	1985 HUHTIKUU APRIL	1985 TOUKOKUU MAJ	1985:4 %	1985:5 %
1 - 5	KOKONAISINDEKSI - TOTALINDEX	144.2	133.9	141.6	141.5	229.7	0.1	6.2
1	MAA-,METSÄ-JA KALATAL.TUOTTEET	145.8	143.4	145.5	144.7	218.0	0.6	10.5
11	JORD-&SKOGSBRUKS-&FISKERIPROD. MAATALOUSTUOTTEET	153.8	144.4	152.1	151.2	238.3	0.6	8.7
12	LANTBRUKSPRODUKTER METSÄTALOUSTUOTTEET	134.3	136.8	134.5	133.7	174.4	0.6	14.6
2	SKOGSBRUKSPRODUKTER KAIVANNAISTUOTTEET	136.7	144.4	143.7	149.9	321.2	-4.2	2.6
3	MÄLMEÄNDRA MINEFALISKA ÄMNER TEOLLISUUSTUOTTEET	145.4	129.5	140.8	140.4	228.6	0.3	5.8
31	INDJSTRIPRODUKTER ELINTARV.,REHUT, JUOMAT&TUPAKKA	158.8	119.2	155.3	154.5	241.3	0.6	7.2
311	LIVSMEDEL, FODER, DRYCKER&TOBAK	156.2	117.0	152.8	151.8	233.4	0.7	6.1
3111	ELINTARVIKKEET - LIVSMEDEL	150.8		150.9	149.3	211.7	1.1	7.3
3112	TEURAS- JA LIHANJALOSTUSTUOTT. SLAKT- OCH KÖTTPRODUKTER	155.3		155.3	154.6	248.8	0.4	4.8
312	MAIDONJALOSTUSTUOTTEET MJÖLK&FÖRÄDLINGSPRODUKTER	169.0		164.8	164.4	302.0	0.2	9.7
313	MUUT ELINTARVIKKEET JA REHUT							
314	ANDRA LIVS&KÖNKÖDENHETER&FODER	159.4	118.1	155.8	155.0	225.2	0.5	14.7
32	JUOMAT - DRYCKER TUPAKKATUOTTEET - TOBAKVAROR	203.4	171.5	201.6	201.6	306.2	-0.0	8.4
321	TEKSTIILIT, VAAT.-&NAHKATUOTT. TEXTILIER, KLÄDER & LÄGERVAROR	142.4	132.2	138.1	136.9	223.9	0.9	7.7
322	TEXTIILIT - TEXTILIER	148.0	128.6	137.8	135.8	219.4	1.5	6.9
323	VAATTEET - KLÄDER	140.6	142.1	140.9	140.8	232.2	0.1	11.9
324	NAHAT, TURKIKSET & NAHKATEOKSET	138.9	124.6	133.3	133.7	251.5	-0.3	6.2
33	LÄDER- OCH PÄLSVAROR KENGÄT - SKOR	127.2		137.1	136.8	201.2	0.2	4.0
331	PUUTAVARAT, -TEOKSET &KALUSTEET	136.1	143.1	136.5	136.8	217.4	-0.2	4.5
3311	TRÄVAROR OCH -INREDNING							
33111	PUUTAVARAT JA -TEOKSET	132.4		133.2	133.9	206.3	-0.6	3.5
331111	TRÄVAROR							
331119	SAHATUT JA HÖYLÄTYT PUUTAVARAT	130.6		131.6	132.0	192.4	-0.3	2.6
332	SÄGADE OCH HYVLÄDE TRÄVAROR PUULEVYTT - TRÄSKIVOR	137.3		138.5	140.1	214.3	-1.1	0.9
34	KALUSTEET (EI METALLIA) INREDNING (ICKE METALL)	148.3		147.3	146.2	249.7	0.7	7.7
341	PAPERI-JA GRAAF.TEOLL.TUOTTEET	143.7	128.7	143.0	142.8	224.7	0.1	1.0
3411	MASSA,PAPPER & GRAFISKA PRD.							
34111	SELLU-JA PAPERITEOLL.TUOTTEET	134.3		134.0	134.5	167.7	-0.3	-3.9
34112	MASSA,PAPPER OCH PAPPERSVAROR							
342	SELLULOOSAT - CELLULOSA	127.1		127.3	128.3	144.1	-0.8	-14.5
35	PAPERIT JA KARTONGIT	138.5		138.5	138.4	192.1	0.6	8.8
351	PAPPER OCH KARTONG							
3511	GRAAFISET TUOTTEET	156.4		155.1	154.1	337.3	0.7	7.4
35111	GRAFISKA PRODUKTER							
351111	KEM.-, ÖLJY-, KUMI- & MUOVITUOTT.	150.1	131.6	143.5	143.3	269.6	0.2	7.5
3511111	KEM., PETR.-, GUMMI- & PLASTPROD.							
35111111	KEMIKKAALIT - KEMIKALIER	136.4	126.4	132.0	130.7	196.5	1.0	4.4
351111111	TEOLLISUUSKEMIKKAALIT	142.8	140.5	141.7	140.8	180.6	0.7	11.6
3513	INDUSTRIKEMIKALIER							
352	TEKOKUIDUT, -KUMIT & MUOVIAINEET	114.2	109.5	111.8	109.6	181.2	2.0	-3.9
3521	KONSTFIBRER, SYN.GUMMI&PLASTER							
35211	MUUT KEMIAALLISET TUOTTEET	145.5	127.0	136.7	135.9	197.9	0.6	3.8
353	ANDRA KEMISKA PRODUKTER							
3531	MAAÖLJYJALOSTEET	161.1	141.9	157.0	157.6	409.8	-0.4	11.2
35311	PETROLEUMPRODUKTER							
353111	MUUT ÖLJY-JA KIVIHIILITUOTTEET	151.7	137.1	141.9	142.7	227.0	-0.6	11.4
3531111	ANDRA PETROLEUM- OCH KÖLPROD.							
35311111	KUMITUOTTEET - GUMMIVAROR	141.3	132.0	136.3	135.9	221.3	0.3	2.4
353111111	MUOVITUOTTEET - PLASTVAROR	126.3	120.9	124.9	124.6	194.6	0.3	2.1
3531111111	SAVI-, LASI- JA KIVITUOTTEET	149.5	122.8	145.0	144.8	234.2	0.2	5.9
35311111111	LER-, GLAS-, OCH STENPRODUKTER							
353111111111	POSLEIINIITEOKSET JA SAVIASTIAT	151.3		139.6	139.2	241.8	0.3	3.3
3531111111111	VAKOR AV PORSLIN OCH LERA							
35311111111111	LASITUOTTEET - GLASVAROR	123.2	117.2	120.5	119.1	188.8	1.1	5.5
353111111111111	MUUT SAVI- JA KIVITUOTTEET	152.6		150.3	150.3	241.7	-0.0	6.1
3531111111111111	ANDRA LER- OCH STENPRODUKTER							
35311111111111111	METALLIT - METALLER	127.0	121.0	125.1	125.0	179.3	0.1	9.0
353111111111111111	RAUTA, TERÄS JA FERROSEOKSET	127.7	121.8	126.2	126.7	170.4	-0.4	8.7
3531111111111111111	JÄRN, STÅL OCH FERROLEGERINGAR							
35311111111111111111	TÄKKIRAUTA JA FERROSEOKSET			135.5	135.4	179.1	0.1	16.7
353111111111111111111	TÄCKJÄRN OCH FERROLEGERINGAR							
3531111111111111111111	RAUTA- JA TERÄSVALUT	132.1		130.0	130.4	191.0	-0.3	4.1
35311111111111111111111	JÄRN- OCH STÅLGJUTGÖDS							
353111111111111111111111	VALSSATUT TERÄSTUOTTEET	123.5	121.2	122.8	123.5	165.7	-0.6	6.5
3531111111111111111111111	VALSADE STÅLPRODUKTER							
35311111111111111111111111	MUUT METALLIT	124.8	120.0	122.7	121.3	212.7	1.2	9.9
353111111111111111111111111	ICKE-JÄRNMETALLER							
3531111111111111111111111111	METALLI- JA KONEPAJATUOTTEET	136.1	130.4	133.2	133.0	209.6	0.2	4.4
35311111111111111111111111111	METALL-OCH VERKSTADSPRODUKTER							
353111111111111111111111111111	METALLITUOTTEET - METALLVAROR	133.3	127.7	131.8	131.6	201.1	-0.0	6.7
3531111111111111111111111111111	KONEET JA LAITTEET (EI SÄHKÖK.)	138.7	129.4	133.8	133.3	221.5	0.4	4.6
35311111111111111111111111111111	MASKINER & APPAR. (ICKE ELEKTR.)							
353111111111111111111111111111111	MAATALOUSKONEET	128.8	122.5	125.6	125.3	234.0	0.2	3.6
3531111111111111111111111111111111	JOKIBRUKSMASKINER							
35311111111111111111111111111111111	TIETÖ- JA KONTTIRIKONEET							
353111111111111111111111111111111111	DATA- OCH KONTTORMASKINER							
3531111111111111111111111111111111111	TEOLL. KONEET JA LAITTEET	140.4	129.0	134.7	134.0	227.0	0.5	4.8
35311111111111111111111111111111111111	382 (ILMAN 3822 JA 3825)							
353111111111111111111111111111111111111	MASKINER & APPAR. FÖR INDUSTRI							
3531111111111111111111111111111111111111	382 (UTAN 3822 OCH 3825)							
35311111111111111111111111111111111111111	SÄHKÖTEKNISET KONEET & LAITTEET	129.4	112.4	120.1	119.7	166.4	0.3	1.3
353111111111111111111111111111111111111111	ELEKTROTEKN. MASKINER & -APPAR.							
35311	VIHDE- & TIETOLIIKENNEVÄLINEET	132.6	105.3	113.8	113.1	148.8	0.7	0.2
353111	UNDERHÄLLNING- & TELEPRODUKTER							
35311	KOTITALOUSAHKOKONEET & LAITTEET	130.0	107.2	116.6	116.1	172.7	0.4	0.5
353111	ELEKTR. HUSHÄLLSMASK. & -APPAR.							

KOTIMARKKINDIDEN PERUSHINTAINDEKSI 1980=100 - BASPRISINDEX FÖR HEMMARKNADSVAROR 1980=100 TOUKUKUU 1985 - MAJ 1985

TAVARARYHMÄT TOL:N MUKAAN- VARUGRUPPEK ENLIGT NI	TAVARARYHMÄ - VARUGRUPP	KOTIMAISET TAVARAT INHEMSKA VAROR	TUONTI- TAVARAT IMPORT- VAROR	YHTEÄSÄ - TOTALT			HINNANMUUTOKSEI PRISFÖRÄNDRINGAR	
				1980=100			1985:5-	1985:5-
				1985 TOUKUKUU MAJ	1985 HUHTIKUU APRIL	1985 TOUKUKUU MAJ	1985:4 %	1985:5- 1984:5 %
383A	TEOLL. SÄHKÖKONEET JA -LAIT 383 (ILMAN 3832 JA 3833) ELEKTR.MASKINER&APPAR.FÖR IND. 383 (UTAN 3832 OCH 3833)	128.1	121.3	125.1	125.0	175.8	0.1	2.2
384	KULKUNEUVOT - TRANSPORTMEDEL	141.0	148.7	145.4	145.5	238.4	-0.1	5.2
3841	LAIVAT, VENEET JA NIIIDEN OSAT			139.7	140.0	193.2	-0.3	3.5
3843	FARTYG, BÅTAR & DELAR T. DESSA AUTOT, PERÄVAUNUT JA KORIT	121.9	130.6	128.2	128.2	223.8	-0.1	2.5
385	BILAR, SLÄPVAGNAR & KAROSSERIER HIENMEKKAANISEI TUOTTEET	127.8	117.7	119.4	119.1	178.3	0.3	-0.1
39	FINNEKANISKA PRODUKTER MUUT TEOLLISUUSTUOTTEET	112.5	139.6	127.8	127.2	254.3	0.5	4.4
4	ANDRA INDUSTRIPRODUKTER SÄHKÖ, KAASU, LÄMPÖ JA VESI	131.5		131.7	131.0	214.0	0.6	6.1
5	EL, GAS, VÄRME OCH VATTEN RAKENNUKSET, MAAL- & VESIRAKENTEET HUS, JORD- & VATTENANLÄGGNINGAR	147.7		147.7	146.5	232.9	0.8	6.4
KÄYTTÖTARKOITUS - ANVÄNDNINGSSYFTE								
1	RAAKA-AINEET & TUOT.HYÖDYKKEET RÄVAROR & PROL.FÖRNÖDENHETER	141.2	135.2	139.3	139.8	227.9	-0.4	6.0
2	KULUTUSTAVARAT KONSUMTIONSVAROR	149.1	133.2	146.2	145.2	242.7	0.7	7.0
3	INVESTOINTITAVARAT INVESTERINGSVAROR	144.9	126.5	142.5	141.5	223.3	0.7	5.7

VIENTIHINTAINDEKSI 1980=100 - EXPORTPRISINDEX 1980=100

TOUKOKUU 1985 - MAJ

1985

TAVARARYHMÄT TOL:EN MUKAAN- VARUGRUPPER ENLIGT NI	TAVARARYHMÄ - VARUGRUPP	YHTEENSÄ - TOTALT			HIINANMUUTUKSET PRISFÖRÄNDRINGAR	
		1980=100		1975=100	1985:5- 1985:4	1985:5- 1984:5
		1985 TOUKOKUU MAJ	1985 HUHTIKUU APRIL	1985 TOUKOKUU MAJ	%	%
1 - 3	KOKONAISINDEKSI - TOTALINDEX	133.9	133.7	200.0	0.1	4.4
1	MAA-,METSÄ-JA KALATAL.TUOTTEET	142.7	142.9	353.4	-0.2	10.0
2	JORD-ÅSKOGSBRUKS-ÅFISKERIPROD. KAIVANNAISTUOTTEET	142.5	142.5	169.4	0.0	11.3
3	MALMER&ANDRA MINERALISKA ÄMNER TEOLLISUUSTUOTTEET	133.6	133.5	197.5	0.1	4.2
31	INDUSTRIPRODUKTER	158.1	157.2	191.0	0.5	2.1
311	ELINTARV.,REHUT, JUOMAT&TUPAKKA	165.4	164.0	196.6	0.8	3.5
311	LIVSMEDEL, FÖDER, DRICKER&TOBAK	148.4	148.1	231.3	0.2	8.7
32	ELINTARVIKKEET - LIVSMEDEL	146.6	146.8	208.1	-0.1	7.3
322	TEKSTIILIT, VAAT.-&NAHKATUOTT.	149.7	148.9	260.9	0.5	10.4
33	TEXTILIER, KLÄDER & LÄDERVAROR	117.9	117.3	220.1	0.5	-2.4
331	PUUTAVARAT, -TEOKSET & KALUSTEET	115.8	115.2	216.7	0.5	-3.7
331	TRÄVAROR OCH -INREDNING	106.9	106.7	216.9	0.2	-7.1
33111	PUUTAVARAT JA HÖYLÄTYT PUUTAVARAT	138.4	136.4	221.8	1.5	3.6
33119	SÄGADE OCH HYVLADE TRÄVAROR	139.6	141.0	184.1	-1.0	4.8
34	PUULEVYT - TRÄSKIVOR	139.8	141.3	183.3	-1.1	4.7
341	PAPERI-JA GRAAF.TEOLL.TUOTTEET	121.8	123.5	146.9	-1.3	-14.6
34111	MASSA, PAPPER & GRAFISKA PROD.	141.8	143.7	189.3	-1.3	11.9
34112	SELLU-JA PAPERITEOLL.TUOTTEET	125.2	122.4	201.6	2.3	6.2
35	MASSA, PAPPER OCH PAPPERSVAROR	124.8	123.2	187.4	1.3	3.0
351	SELLULOOSAT - CELLULOOSA	128.0	125.9	176.1	1.6	5.8
3511	PAPERIT JA KARTONGIT	119.9	118.5	198.4	1.2	-2.3
3513	PAPPER OCH KARTONG	114.8	115.3	201.2	-0.4	3.2
36	KEM.-, ÖLJY-, KUMI- & MUOVITUOTT.	131.7	132.0	177.2	-0.2	9.5
361	KEM.-, PETR.-, GUMMI- & PLASTPROD.	127.3	126.7	161.5	0.5	8.6
361	KEMIKAALIT - KEMIKALIER	126.9	126.4	165.9	0.4	8.4
3611	TEOLLISUUSKEMIKAALIT	136.6	138.0	195.5	-1.0	10.5
3613	INDUSTRIKEMIKALIER	133.1	132.5	198.1	0.5	3.5
363	TEKKUIDUT, -KUMIT & MUOVIINEET	127.9	127.7	184.3	0.2	3.3
3631	KONSTFIBRER, SYN.GUMMI&PLASTER	141.7	140.6	210.9	0.8	5.1
3632	SAVI-, LASI- JA KIVI TUOTTEET	142.2	141.1	211.9	0.8	5.0
3633	LER-, GLAS-, OCH STENPRODUKTER	119.3	119.0	147.0	0.3	0.1
37	METALLIT - METALLER	114.7	114.7	128.8	0.0	0.5
371	RAUTA, TERÄS JA FERROSEOKSET	120.8	120.3	170.2	0.4	-0.4
37104	JÄRN, STÅL OCH FERROLEGERINGAR	136.7	136.1	220.4	0.4	4.7
372	VALSSATUT TERÄSTUOTTEET	137.6	138.1	218.3	-0.4	3.8
3721	VALSADE STÅLPRODUKTER	132.1	132.1	196.8	-0.0	4.0
3722	MUUT METALLIT	137.6	137.6	199.8	0.3	6.0
3723	ICKE-JÄRNMETALLER	137.6	137.6	199.8	0.3	6.0
373	METALLI- JA KÖNEPAJATUOTTEET	137.6	137.6	199.8	0.3	6.0
3731	METALL- OCH VERKSTADSPRODUKTER	137.6	137.6	199.8	0.3	6.0
3732	METALLITUOTTEET - METALLVAROR	137.6	137.6	199.8	0.3	6.0
3733	METALLITUOTTEET - METALLVAROR	137.6	137.6	199.8	0.3	6.0
3734	METALLITUOTTEET - METALLVAROR	137.6	137.6	199.8	0.3	6.0
3735	METALLITUOTTEET - METALLVAROR	137.6	137.6	199.8	0.3	6.0
3736	METALLITUOTTEET - METALLVAROR	137.6	137.6	199.8	0.3	6.0
3737	METALLITUOTTEET - METALLVAROR	137.6	137.6	199.8	0.3	6.0
3738	METALLITUOTTEET - METALLVAROR	137.6	137.6	199.8	0.3	6.0
3739	METALLITUOTTEET - METALLVAROR	137.6	137.6	199.8	0.3	6.0
374	KONEET JA LAITTEET (EI SÄHKÖK.)	137.6	137.6	199.8	0.3	6.0
3741	MASKINER & APPAR. (ICKE ELEKTR.)	137.6	137.6	199.8	0.3	6.0
3742	TEULL. KONEET JA LAITTEET	137.6	137.6	199.8	0.3	6.0
3743	382 (ILMAN 3822 JA 3825)	137.6	137.6	199.8	0.3	6.0
3744	MASKINER & APPAR. FÖR INDUSTRI	137.6	137.6	199.8	0.3	6.0
3745	382 (UTAN 3822 OCH 3825)	137.6	137.6	199.8	0.3	6.0
3746	SAHKÖTEKNISEET KONEET & LAITTEET	137.6	137.6	199.8	0.3	6.0
3747	ELEKTROTEKN. MASKINER & -APPAR.	137.6	137.6	199.8	0.3	6.0
3748	VIIHDE- & TIETOLIKENNEVÄLINEET	137.6	137.6	199.8	0.3	6.0
3749	UNDERHÅLLNING- & TELEPRODUKTER	137.6	137.6	199.8	0.3	6.0
375	TEOLL. SÄHKÖKONEET JA -LAIT	137.6	137.6	199.8	0.3	6.0
3751	383 (ILMAN 3832 JA 3833)	137.6	137.6	199.8	0.3	6.0
3752	ELEKTR. MASKINER & APPAR. FÖR IND.	137.6	137.6	199.8	0.3	6.0
3753	383 (UTAN 3832 OCH 3833)	137.6	137.6	199.8	0.3	6.0
3754	KULKUNEUVUT - TRANSPORTMEDEL	137.6	137.6	199.8	0.3	6.0
3755	MUUT TEOLLISUUSTUOTTEET	137.6	137.6	199.8	0.3	6.0
3756	ANDRA INDUSTRIPRODUKTER	137.6	137.6	199.8	0.3	6.0
KÄYTTÖTARKUUS - ANVÄNDNINGSSYFTE						
1	RAAKA-AINEET & TUOT. HYÖDYKKEET	132.1	132.1	196.8	-0.0	4.0
2	KÄVAROR & PROD. FÖRNÖDENHETER	137.6	137.6	199.8	0.3	6.0
3	KULUTUSTAVARAT	137.6	137.6	199.8	0.3	6.0
3	KUNSUMTIONSVAROR	137.6	137.6	199.8	0.3	6.0
3	INVESTOINTITAVARAT	138.3	137.6	208.9	0.5	4.1
3	INVESTERINGSVAROR	138.3	137.6	208.9	0.5	4.1

TUONTIHINTAINDEKSI 1980=100 - INPORTPRISINDEX 1980=100

TUOKOKUU 1985 - MAJ

1985

TAVARARYHMÄT TOL:N MUKAAN- VARUGRUPPER ENLIGT NI	TAVARARYHMÄ - VARUGRUPP	YHTEENSÄ - TOTALT			MINNAMUUTOKSET PRISFÖRÄNDRINGAR	
		1980=100		1975=100	1985:5-	1985:5-
		1985 TUOKOKUU MAJ	1985 HUHTIKUU APRIL	1985 TUOKOKUU MAJ	1985:4 %	1984:5 %
1 - 4	KOKUNAINDEKSI - TOTALINDEX	134.7	136.4	236.2	-1.2	4.3
1	MAA-,METSÄ-JA KALATAL.-TUOTTEET	145.5	145.4	255.7	0.1	13.4
11	JORD-ÅSKOGSBRUKS-ÅFISKERIPROD. MAATALOUSTUOTTEET	146.9	146.7	281.6	0.1	13.6
12	LANTBRUKSPRODUKTER METSÄTALOUSTUOTTEET	136.8	137.1	167.0	-0.2	12.2
2	SKOGSBRUKSPRODUKTER KÄLVANNAISTUOTTEET	144.4	151.1	339.4	-4.5	2.4
3	MALMER&ANDRA MINERALISKA ÄMNER TEOLLISUUSTUOTTEET	130.4	130.5	214.2	-0.1	4.4
31	INDUSTRIPRODUKTER ELINTARY.,REHUT,JUOMAT&TUPAKKA	126.9	128.0	174.8	-0.9	7.6
311	LIVSMEDEL,FODER,DRYCKER&TOBAK	127.1	127.3	172.7	-0.2	12.2
313	ELINTARVIKKEET - LIVSMEDEL	119.9	119.3	172.3	0.5	2.3
32	JUOMAT - DRYCKER	133.6	132.7	219.3	0.7	6.7
321	TEKSTIILIT,VAAT.-&NAHKATUOTT. TEXTILIER,KLÄDER & LÄDERVAROR	130.4	129.1	210.0	1.0	5.6
322	TEKSTIILIT - TEXTILIER	142.0	141.4	241.8	0.5	12.0
323	VAATTEET - KLÄDER	125.4	126.5	262.6	-0.9	8.8
33	NAHAT,TURKKIKSET & NAHKATEOKSET LÄDEK- OCH PÄLSVAROR	143.8	143.1	182.8	0.5	9.4
331	PUUTAVARAT,-TEOKSET &KALUSTEET TRÄVAROR OCH -INREDNING	147.0	146.5	183.7	0.4	11.2
34	PUUTAVARAT JA -TEOKSET TRÄVAROR	129.5	132.5	213.4	-2.2	3.8
35	PAPEKI-JA GRAAF.TEOLL.TUOTTEET MASSA,PAPPER & GRAFISKA PROD.	132.0	132.1	247.9	-0.1	3.6
351	KEM.-,ÖLJY-,KUMI-& MUOVITUOTT.	126.4	125.2	195.2	0.9	5.1
3511	KEM.-,PETR.-,GUMMI-&PLASTPROD. KEMIKAALIT - KEMIKALIER	140.2	138.6	216.9	1.2	13.5
3513	TEOLLISUUSKEMIKAALIT INDUSTRIKEMIKALIER	109.7	108.7	179.5	0.9	-3.3
352	TEKKUIDUT,-KUMIT &MUOVIAINEET KUNSTFIBRER,SYN.GUMMI&PLASTER	127.5	126.3	174.7	1.0	3.6
353	MUUT KEMIAALLISET TUOTTEET ANDRA KEMISKA PRODUKTER	141.9	144.7	413.5	-1.9	-0.1
354	MAAÖLJYJALOSTEET PETROLEUMPRODUKTER	138.8	140.7	212.8	-1.4	11.4
355	MUUT ÖLJY-JA KIVIHIILITUOTTEET ANDRA PETROLEUM- OCH KÖLPROD.	132.1	131.3	197.7	0.6	3.4
36	KUMITUOTTEET - GUMMIVAROR SAVI-,LASI- JA KIVITUOTTEET	123.3	122.9	218.4	0.3	0.9
362	LER-,GLAS-,OCH STENPRODUKTER LASITUOTTEET - GLASVAROR	117.9	117.5	190.2	0.4	-0.8
37	METALLIT - METALLER	120.9	120.9	179.6	-0.0	6.3
371	KAUTA,TERÄS JA FERROSEKSET JÄRN,STÅL OCH FERROLEGERINGAR	121.6	121.2	166.4	0.3	8.6
37104	VALSSATUT TERÄSTUOTTEET VALSADE STÅLPRODUKTER	120.9	120.2	164.8	0.5	6.9
372	MUUT METALLIT ICKE-JÄRNMETALLER	120.0	120.4	231.0	-0.4	3.3
38	METALLI- JA KONEPAJATUOTTEET METALL- OCH VERKSTADSPRODUKTER	130.9	131.0	210.2	-0.1	3.7
381	METALLITUOTTEET -METALLVAROR	127.8	127.1	196.4	0.6	8.3
382	KONEET JA LAITTEET(EI SÄHKÖK.) MASKINER&APPAR.(ICKE ELEKTR.)	129.7	130.4	227.0	-0.5	3.1
3822	MAATALOUSKONEET JORDBRUKSMASKINER	123.2	122.6	256.9	0.5	3.3
3825	TIETO- JA KONTTORIKONEET DATA- OCH KONTORSMASKINER	137.4	138.1	134.2	-0.6	4.4
382A	TEOLL. KONEET JA LAITTEET 382 (ILMAN 3822 JA 3825)	129.2	130.0	234.5	-0.7	2.9
383	MASKINER & APPAR.FÖR INDUSTRI 382 (UTAN 3822 OCH 3825)	112.9	112.4	158.3	0.5	-0.1
3832	SÄHKÖTEKNISKE KONEET&LAITTEET ELEKTROTEKN.MASKINER & -APPAR.	105.4	104.8	142.8	0.6	-3.1
3833	VIIHDE-&TIETOLIKENNEVÄLINEET UNDERHÅLLNINGS-& TELEPRODUKTER	108.2	107.4	160.9	0.8	0.9
383A	KOTITALOUSÄHKÖKONEET&LAITTEET ELEKTR.HUSHÄLLSMASK.&-APPAR.	122.0	121.7	172.6	0.3	2.3
384	TEOLL. SÄHKÖKONEET JA -LAIT 383 (ILMAN 3832 JA 3833)	149.3	149.6	236.0	-0.2	6.2
3843	ELEKTR.MASKINER&APPAR.FÖR IND. 383 (UTAN 3832 OCH 3833)	130.7	130.7	228.2	0.0	3.0
385	KULKUNEUVOT - TRANSPORTMEDEL AUTOT, PERÄVAUNUT JA KÖRIT	118.2	118.2	182.5	-0.0	-0.5
39	BILAR,SLÄPVAGNAR & KÄRGSERIER MEKANOMEKAANISKE TUOTTEET	139.6	138.7	228.6	0.6	7.4
	FINMEKANISKA PRODUKTER MUUT TEOLLISUUSTUOTTEET					
	ANDRA INDUSTRIPRODUKTER					
	KÄYTTÖTARKOIT- TUS - ANVÄND- NINGSSYFTE					
1	RAAKA-AINEET & TUOT.HYÖDYKKEET RÄVAROR & PROD.FÖRNÖDENHETER	135.9	138.2	250.7	-1.7	4.1
2	KULUTUSTAVARAT KONSUMENTIONSVAROR	134.6	134.3	211.0	0.2	6.4
3	INVESTOINTITAVARAT INVESTERINGSVAROR	126.7	127.1	201.1	-0.3	2.6

TOUKOKUU 1985 - MAJ 1985

PITKÄN AJANJAKSON INDEKSIT
LÅNGTIDSINDEXARNA

VIENNIN HINTAINDEKSI (FGB) 1949=100
EXPORTPRISINDEX (FGB) 1949=100

TAVARARYHMÄ - VARUGRUPP(SITC)

		1985 TOUKOKUU MAJ	1985 HUHTIKUU APRIL	1984 TOUKOKUU MAJ	1985:5- 1985:4	1985:5- 1984:5
0 - 8	KOKONAISINDEKSI - TOTALINDEX	1309	1308	1255	0.1	4.4
0	ELINTARVIKKEET - LIVSMEDEL	838	835	808	0.4	3.6
2	RAAKA-AINEET, SYÖT. KELPAAMATON RÄVAROR, ICKE ÄTBARA	1293	1298	1395	-0.4	-7.4
6	VALMISTETUT TEOKSET BEARBETADE VAROR	1125	1131	1031	-0.6	9.1
7	KONEET, LAITTEET & KULJ. VÄLINEET MASKINER, APPAR. & TRANSP. MEDEL	1345	1337	1294	0.5	4.0

YHTEENSÄ - TOTALT		
1985 TOUKOKUU MAJ	1985 HUHTIKUU APRIL	1984 TOUKOKUU MAJ
1309	1308	1255
838	835	808
1293	1298	1395
1125	1131	1031
1345	1337	1294

HINNANMUUTOKSET
PRISFÖRÄNDRINGAR
1985:5- 1985:5-
1985:4 1984:5

TOUKOKUU 1985 - MAJ 1985

PITKÄN AJANJAKSON INDEKSIT
LÅNGTIDSINDEXARNA


TUONNIN HINTAINDEKSI (CIF) 1949=100
IMPORTPRISINDEX (CIF) 1949=100

TAVARARYHMÄ -
VARUGRUPP(SITC)

		1985 TOUKOKUU MAJ	1985 HUHTIKUU APRIL	1984 TOUKOKUU MAJ	1985:5- 1985:4	1985:5- 1984:5
0 - 7	KOKONAISINDEKSI - TOTALINDEX	1152	1166	1104	-1.2	4.3
0	ELINTARVIKKEET - LIVSMEDEL	1088	1090	963	-0.2	12.9
2	RAAKA-AINEET, SYÖT. KELPAAMATON RÄVAROR, ICKE ÄTBARA	792	796	750	-0.4	5.7
3	KIV. POLTTOAIN, KAASU, SÄHKÖ, VESI MIN. BRÄNSLEN, GAS, EL, VATTEN	2145	2235	2102	-4.0	2.1
7	KONEET, LAITTEET & KULJ. VÄLINEET MASKINER, APPAR. & TRANSP. MEDEL	1502	1505	1445	-0.2	4.0

YHTEENSÄ - TOTALT		
1985 TOUKOKUU MAJ	1985 HUHTIKUU APRIL	1984 TOUKOKUU MAJ
1152	1166	1104
1088	1090	963
792	796	750
2145	2235	2102
1502	1505	1445

HINNANMUUTOKSET
PRISFÖRÄNDRINGAR
1985:5- 1985:5-
1985:4 1984:5



indeksitiedotus indexrapport

Tilastoarkisto
Statistikarkivet

ISSN 0355-2403

**Tilastokeskus
Statistikcentralen
Central Statistical Office of Finland**

1985

Tiedustelut - Förfrågningar

Päiväys - Datum

Nro-Nr

Erkki Hakkarainen
Riitta Saarinen
Pirjo Anttila
(90) 58001

18.7.1985

TH 1985:6

TUOTTAJAHINTAINDEKSIT (THI-INDEKSIT) 1985, kesäkuu - PRODUCENTPRISINDEXAR (PPI-INDEKSAR) 1985, juni

THI-INDEKSIT 1980=100, indeksiluvut ja niiden muutokset edellisestä kuukaudesta ja vuodesta
PPI-INDEKSAR 1980=100, indextalen jämte förändringar från föregående månader och år

Vuosi ja kuukausi År och månad	Tukkuhintaaindeksi Partiprisindex			Teollisuuden- tuottajahintaaindeksi Producentprisindex för industrin			Kotimarkkinoiden perushintaaindeksi Basprisindex för hemmamarknadsvaror			Vientihintaaindeksi Exportprisindex			Tuontihintaaindeksi Importprisindex		
	Indeksi Index	%/kk %/mån.	%/v %/år	Indeksi Index	%/kk %/mån.	%/v %/år	Indeksi Index	%/kk %/mån.	%/v %/år	Indeksi Index	%/kk %/mån.	%/v %/år	Indeksi Index	%/kk %/mån.	%/v %/år
1982	120,8		7,1	119,9		7,1	120,8		7,1	114,3		5,8	117,0		3,7
1983	127,7		5,7	125,9		5,0	127,6		5,6	120,2		5,2	124,4		6,3
1984	135,4		6,0	133,1		5,7	134,5		5,4	129,4		7,6	130,4		4,8
1985															
1	131,9	0,8	5,3	129,0	0,4	4,3	131,6	0,7	4,7	124,0	0,3	5,1	129,0	1,1	3,5
2	132,2	0,2	5,3	130,0	0,7	4,9	131,8	0,2	5,1	126,3	1,8	7,6	128,4	-0,5	4,9
3	133,0	0,6	5,9	130,4	0,3	5,3	132,0	0,2	5,3	126,4	0,1	7,7	127,8	-0,4	5,3
4	133,8	0,6	6,6	131,7	1,0	5,8	132,7	0,5	5,4	127,8	1,1	7,9	127,7	-0,1	5,1
5	134,3	0,4	6,7	132,4	0,5	5,6	133,4	0,5	5,3	128,3	0,4	7,7	129,1	1,1	5,4
6	134,7	0,3	5,9	132,8	0,3	5,9	134,1	0,5	5,6	128,9	0,5	7,2	130,0	0,7	5,7
7	135,4	0,5	5,7	133,5	0,5	5,8	134,8	0,5	5,6	130,3	1,1	8,0	131,3	1,0	5,6
8	135,8	0,3	5,8	134,3	0,7	6,3	134,8	0,0	5,2	131,4	0,8	8,5	130,1	-0,9	3,7
9	137,1	1,0	6,0	135,1	0,5	5,9	135,9	0,8	5,2	131,8	0,3	8,3	131,8	1,3	4,3
10	138,4	0,9	6,5	135,7	0,4	6,3	137,1	0,9	5,7	132,7	0,7	8,6	133,1	1,0	5,1
11	138,7	0,2	6,2	136,1	0,3	6,2	137,4	0,2	5,5	132,3	-0,2	8,0	132,4	-0,5	4,0
12	139,4	0,5	6,5	136,2	0,1	6,1	138,1	0,6	5,7	132,3	-0,0	6,9	134,1	1,3	5,1
1985															
1	140,4	0,8	6,5	136,7	0,4	6,0	139,2	0,7	5,8	131,8	-0,4	6,3	135,9	1,4	5,4
2	141,8	1,0	7,2	138,1	1,0	6,2	140,4	0,9	6,6	133,4	1,2	5,6	137,9	1,4	7,4
3	143,0	0,9	7,6	138,9	0,6	6,5	141,4	0,7	7,1	133,9	0,4	6,0	139,8	1,4	9,3
4	143,3	0,2	7,1	139,6	0,5	6,0	141,5	0,1	6,6	133,7	-0,1	4,6	136,4	-2,4	6,8
5	143,3	0,0	6,7	140,1	0,3	5,8	141,6	0,1	6,2	133,9	0,1	4,4	134,7	-1,2	4,3
6	143,0	-0,2	6,2	139,8	-0,2	5,3	141,3	-0,2	5,4	133,2	-0,5	3,4	134,1	-0,4	3,2
7															
8															
9															
10															
11															
12															

THI-INDEKSIT 1949=100, indeksiluvut - PPI-INDEKSAR 1949=100, indextalen

Vuosi ja kuukausi År och månad	Tukkuhintaaindeksi Partiprisindex	Tuotannon hintaindeksi Produktionsprisindex	Viennin hintaindeksi (fob) Exportprisindex	Tuonnin hintaindeksi (cif) Importprisindex
1982	1 122	1 139	1 111	1 001
1983	1 189	1 195	1 175	1 064
1984	1 261	1 261	1 265	1 115
1985				
1	1 308	1 296	1 289	1 162
2	1 321	1 308	1 304	1 179
3	1 332	1 316	1 310	1 195
4	1 334	1 323	1 308	1 166
5	1 335	1 327	1 309	1 152
6	1 332	1 325	1 303	1 147
7				
8				
9				
10				
11				
12				

Julkaistaessa tässä tiedotteessa annettuja tietoja pyydetään lähteenä mainitsemaan Tilastokeskus.
JAKAJA: Valtion painatuskeskus,
PL 516 00101 Helsinki
Puhelin (90)539 011/tilaukset
Käteismyynti, Annankatu 44 ja Eteläesplanadi 4

Var god ange Statistikcentralen som källa vid återgivande av uppgifter ur denna rapport.
DISTRIBUTÖR: Statens tryckericentral,
PB 516 00101 Helsingfors
Telefon (90)539 011/beställningar
Kontantförsäljning, Annegatan 44 och Södra esplanaden 4

When quoting data from this report the Central Statistical Office of Finland should be given as source.
DISTRIBUTION: Government Printing Centre,
P.O.B. 516 SF-00100 HELSINKI, Finland
Phone (90)539 011
Cash sale: Annankatu 44 and Eteläesplanadi 4

TAVARARYHMÄT TOL:N MUKAAN- VARUGRUPPER ENLIGT NI	TAVARARYHMÄ - VARUGRUPP	KOTIMAISET TAVARAT INHEMSKA VAROR	TUONTI- TAVARAT IMPORT- VAROR	YHTEENSÄ - TOTALT			HINNANMUUTOKSET PRISFÖRÄNDRINGAR	
				1985 KESÄKUU JUNI	1985 TOKOKUU MAJ	1984 KESÄKUU JUNI	1985:6- 1985:5 %	1984:6- 1984:5 %
1 - 4	KOKONAISINDEKSI - TOTALINDEX	146.0	136.2	143.0	143.3	134.7	-0.2	6.2
1	MAA-,METSÄ-JA KALATAL.TUOTTEET	148.8	141.4	147.7	149.8	136.1	-1.4	8.5
11	JORD-&SKOGSBRUKS-&FISKERIPROD. MAATALOUSTUOTTEET	155.3	142.4	152.7	155.9	141.8	-2.1	7.7
12	LANTBRUKSPRODUKTER METSÄTALOUSTUOTTEET	141.6	135.0	141.3	141.6	127.8	-0.2	10.5
2	SKOGSBRUKSPRODUKTER KAIVANNAISTUOTTEET	136.8	145.0	144.1	144.9	142.9	-0.5	0.9
3	MALMER&ANDRA MINERALISKA ÄMNER TEOLLISUUSTUOTTEET	147.6	133.7	143.1	143.2	135.1	-0.1	5.9
31	INDUSTRIPRODUKTER ELINTÄRV., REHUT, JUOMAT&TUPAKKA	159.0	128.0	156.5	156.3	146.9	0.1	6.5
311	LIIVSMEDEL, FODER, DRYCKER&TOBAK	156.3	126.0	153.7	153.6	146.0	0.0	5.2
3111	ELINTÄRVIKKEET - LIIVSMEDEL	147.5		147.6	147.0	138.6	0.3	6.4
3112	TEURAS- JA LIHANJALOSTUSTUOTT. SLAKT- OCH KÖTTPRODUKTER	159.2		159.1	158.8	151.8	0.2	4.9
312	MAIDONJALOSTUSTUOTTEET MJÖLKFÖRÄDLINGSPRODUKTER	169.3		165.8	165.1	149.3	0.4	11.0
313	MUUT ELINTÄRVIKKEET JA REHUT ANDRA LIIVSFÖRNÖDENHETER&FODER	163.2	122.2	161.6	161.2	147.4	0.3	9.6
314	JUOMAT - DRYCKER	161.2	130.3	160.0	160.0	152.0	0.0	5.3
32	TUPAKKATUOTTEET - TOBAKVAROR TEKSTIILIT, VAAT.-&NAHKATUOTT.	147.9	136.0	142.7	142.6	132.6	0.1	7.6
321	TEXTILIER, KLÄDER & LÄDERVAROR	151.6	134.3	142.4	142.4	133.0	0.1	7.1
322	TEKSTIILIT - TEXTILIER	147.8	145.4	147.2	147.1	133.9	0.1	9.9
323	VAATTEET - KLÄDER	144.0	126.9	137.4	137.3	130.6	0.1	5.2
324	NAHAT, TURKIKSET & NAHKATEOKSET LÄDER- OCH PÄLSVAROR	135.4		138.0	138.0	129.4	0.0	6.7
33	KENGÄT - SKOR PUUTAVARAT, -TEOKSET & KALUSTEET	138.8	139.2	138.8	138.8	132.6	0.0	4.7
331	TRÄVAROR OCH -INREDNING PUUTAVARAT JA -TEOKSET	133.7		134.4	134.3	129.5	0.0	3.8
33111	TRÄVAROR SAHATUT JA HÖYLÄTYT PUUTAVARAT	133.2		134.1	134.3	128.4	-0.1	4.5
33119	SÄGADE OCH HYVLADE TRÄVAROR PUULEVYT - TRÄSKIVOR	131.1		131.2	129.9	130.1	1.0	0.9
332	KALUSTEET (EI METALLIA) INDREDNING (ICKE METALL)	154.5		152.1	152.1	141.8	0.0	7.3
34	PAPERI-JA GRAAF.TEOLL.TUOTTEET	148.1	123.8	146.9	147.0	147.2	-0.1	-0.3
341	MASSA, PAPPER & GRAFISKA PROD. SELLU-JA PAPERITEOLL.TUOTTEET	137.6		137.4	137.6	145.3	-0.2	-5.5
34111	MASSA, PAPPER OCH PAPPERSVAROR	130.2		130.0	130.2	155.9	-0.2	-16.6
34112	SELLULOOSAT - CELLULOSA PAPERIT JA KARTONGIT	142.4		143.0	143.8	132.1	-0.5	8.2
342	PAPPER OCH KARTONG GRAAFISET TUOTTEET	162.6		159.8	159.8	149.8	-0.0	6.7
35	GRAFISKA PRODUKTER KEM.-, ÖLJY-, KUMI- & MUOVITUOTT.	148.0	138.9	144.6	145.8	134.5	-0.8	7.5
351	KEM.-, PETR.-, GUMMI- & PLASTPROD.	138.7	124.4	132.2	131.3	126.4	0.7	4.6
3511	KEMIKAALIT - KEMIKALIER TEOLLISUUSKEMIKAALIT	144.5	131.7	138.5	138.0	125.9	0.4	10.0
3513	INDUSTRIKEMIKALIER TEKOKUIDUT, -KUMIT & MUOVIAINEET	119.5	116.4	117.9	116.2	120.6	1.5	-2.3
352	KONSTFIBRER, SYN.GUMMI&PLASTER MUUT KEMIAALLISET TUOTTEET	149.5	132.0	140.0	139.7	132.9	0.2	5.3
353	ANDRA KEMISKA PRODUKTER MAAÖLJYJALOSTEET	153.9	168.1	156.9	160.5	143.8	-2.3	9.1
354	PETROLEUMPRODUKTER MUUT ÖLJY-JA KIVIHIILITUOTTEET	148.0	139.6	141.6	141.1	117.9	0.3	20.1
355	ANDRA PETROLEUM- OCH KOLPROD. KUMITUOTTEET - GUMMIVAROR	149.6	137.4	142.3	141.5	136.2	0.5	4.4
356	MUOVITUOTTEET - PLASTVAROR	127.4	121.2	125.4	125.4	121.5	0.1	3.2
36	SAVI-, LASTI- JA KIVITUOTTEET LER-, GLAS-, OCH STENPRODUKTER	152.4	124.5	146.9	146.7	137.6	0.2	6.8
361	POSLEINITEOKSET JA SAVIASTIAT VAROR AV PORSLIN OCH LERA	155.4		145.3	145.1	140.1	0.1	3.8
362	LASTITUOTTEET - GLASVAROR	130.0	120.2	125.8	127.1	118.9	-1.0	5.8
369	MUUT SAVI- JA KIVITUOTTEET ANDRA LER- OCH STENPRODUKTER	155.6		151.8	151.2	141.7	0.4	7.1
37	METALLIT - METALLER	134.0	124.7	131.0	130.4	117.9	0.5	11.2
371	RAUTA, TERÄS JA FERROSEOKSET JÄRN, STÅL OCH FERROLEGERINGAR	136.1	128.0	133.9	133.5	120.2	0.3	11.4
37101-37102	TAKKIRAUTA JA FERROSEOKSET TACKJÄRN OCH FERROLEGERINGAR			142.9	143.0	117.2	-0.1	21.9
37103	RAUTA- JA TERÄSVALUT JÄRN- OCH STÄLGGJUTGODS	133.5		131.8	131.4	127.9	0.3	3.0
37104	VALSSATUT TERÄSTUOTTEET VALSADE STÅLPRODUKTER	131.3	128.6	130.3	129.8	120.8	0.4	7.9
372	MUUT METALLIT ICKE-JÄRNMETALLER	127.4	119.8	124.0	122.9	112.2	0.9	10.6
38	METALLI- JA KONEPAJATUOTTEET METALL-OCH VERKSTADSPRODUKTER	138.8	132.9	135.4	135.2	128.8	0.2	5.1
381	METALLITUOTTEET - METALLVAROR	137.6	134.8	136.8	136.4	127.9	0.3	6.9
382	KONEET JA LAITTEET (EI SÄHKÖK.) MASKINER & APPAR. (ICKE ELEKTR.)	143.9	139.2	141.2	140.5	133.6	0.5	5.6
3822	MAATALOUSKONEET JORDBRUKSMASKINER	137.2	137.9	137.6	137.6	130.9	0.0	5.1
3825	TIETO- JA KONTTORIKONEET DATA- OCH KONTORMASKINER		149.1	145.3	143.8	140.1	1.0	3.7
382A	TEOLL. KONEET JA LAITTEET 382 (ILMAN 3822 JA 3825)	145.5	137.7	141.1	140.5	133.2	0.5	5.9
383	MASKINER & APPAR.FÖR INDUSTRI 382 (UTAN 3822 OCH 3825)							
383	SÄHKÖTEKNISET KONEET & LAITTEET ELEKTROTEKN.MASKINER & -APPAR.	129.0	121.0	124.4	124.1	121.8	0.2	2.1
3832	VIIHDE- & TIETOLIIKENNEVÄLINEET UNDERHÅLLNING- & TELEPRODUKTER	132.9	113.1	119.0	118.9	117.0	0.1	1.7
3833	KOTITALOUSSÄHKÖKONEET & LAITTEET ELEKTR.HUSHÅLLSMASK. & -APPAR.	130.9	114.4	120.3	120.3	118.5	0.0	1.6

TAVARARYHMÄT TOL:N MUKAAN- VARUGRUPPER ENLIGT NI	TAVARARYHMÄ - VARUGRUPP	KOTIMAISET TAVARAT INHEMSKA VAROR	TUONTI- TAVARAT IMPORT- VAROR	YHTEENSÄ - TOTALT			HINNANMUUTOKSET PRISFÖRÄNDRINGAR	
				1985 KESÄKUU JUNI	1985 TOUKOKUU MAJ	1984 KESÄKUU JUNI	1985:6- 1985:5 %	1985:6- 1984:6 %
383A	TEOLL. SÄHKÖKONEET JA -LAIT 383 (ILMAN 3832 JA 3833) ELEKTR.MASKINER&APPAR.FÖR IND. 383 (UTAN 3832 OCH 3833)	127.2	130.5	128.8	128.4	125.6	0.3	2.5
384	KULKUNEUVOT - TRANSPORTMEDEL	142.4	135.5	137.7	138.1	129.5	-0.3	6.4
3841	LAI VAT, VENEET JA NIIDEN OSAT FARTYG, BÅTAR & DELAR T. DESSA			143.1	142.0	137.2	0.8	4.3
3843	AUTOT, PERÄVAUNUT JA KORIT BILAR, SLÄPVAGNAR & KAROSSERIER	127.0	121.7	122.8	123.4	117.9	-0.5	4.2
385	HIENOMEKAANISET TUOTTEET FINMEKANISKA PRODUKTER	119.8	120.1	120.1	120.1	119.9	0.0	0.1
39	MUUT TEOLLISUUSTUOTTEET ANDRA INDUSTRIPRODUKTER	124.5	146.6	138.3	137.6	128.2	0.5	7.9
4	SÄHKÖ, KAASU, LÄMPÖ JA VESI EL, GAS, VÄRME OCH VATTEN	134.5		134.9	134.6	123.8	0.3	9.0
KÄYTTÖTARKOITUS - ANVÄNDNINGSSYFTE								
1	RAAKA-AINEET & TUOT.HYÖDYKKEET RÅVAROR & PROD.FÖRNÖDENHETER	143.6	137.6	141.6	142.1	133.8	-0.3	5.9
2	KULUTUSTAVARAT KONSUMPTIONSVAROR	151.6	132.1	147.2	147.5	137.7	-0.2	6.9
3	INVESTOINTITAVARAT INVESTERINGSVAROR	139.9	136.1	138.2	137.6	131.0	0.4	5.5

PITKÄN AJANJAKSON INDEKSIT LÄNGTIDSINDEXARNA	TAVARARYHMÄ - VARUGRUPP(SITC)	KOTIMAISET TAVARAT INHEMSKA VAROR	TUONTI- TAVARAT IMPORT- VAROR	YHTEENSÄ - TOTALT			HINNANMUUTOKSET PRISFÖRÄNDRINGAR	
				1985 KESÄKUU JUNI	1985 TOUKOKUU MAJ	1984 KESÄKUU JUNI	1985:6- 1985:5 %	1985:6- 1984:6 %
TUKKUHINTAINDEKSI 1949=100 PARTIPRISINDEX 1949=100								
0 - 8	KOKONAISINDEX - TOTALINDEX	1366	1218	1332	1335	1254	-0.2	6.2
0	ELINTARVIKKEET - LIVSMEDEL			1283	1290	1197	-0.6	7.1
3	KIV.POLTTOAIN,KAASU,SÄHKÖ,VESI MIN.BRÄNSLEN,GAS,EL,VATTEN	1140	2180	1652	1666	1543	-0.9	7.0
31A	KIV.POLTTOAINEET JA -ÖLJYT MINERALISKA BRÄNSLEN OCH OLJOR		2189	2252	2287	2124	-1.6	6.0
31B	KAASU, SÄHKÖVIRTA JA VESI GAS, EL OCH VATTEN	986		995	992	916	0.2	8.6
5	KEMIAN TEOLLISUUDEN TUOTTEET PRODUKTER AV KEMISK INDUSTRI			1040	1035	992	0.5	4.9
68	EPÄJALOT METALLIT ÖADLA METALLER			1005	1000	924	0.6	8.7
7	KONEET, LAITTEET & KULJ. VÄLINEET MASKINER, APPAR. & TRANSP.MEDEL			1370	1368	1301	0.1	5.2
71	KONEET JA LAITTEET (EI SÄHKÖK.) MASKINER & APPAR. (ICKE ELEKTR.)			1849	1844	1747	0.3	5.9
72	SÄHKÖKONEET, -LAITTEET & TARVIK. ELEKTR.MASK., -APPAR. & MATERIAL			777	774	759	0.4	2.4
73	KULJETUSNEUVOT TRANSPORTMEDEL			1278	1282	1198	-0.3	6.6
KÄYTTÖTARKOITUS - ANVÄNDNINGSSYFTE								
1	TUOTANTOHYÖDYKKEET PRODUKTIONS FÖRNÖDENHETER			1325	1329	1251	-0.3	5.9
2	KONEET, LAITTEET & KULJ. VÄLINEET MASKINER, APPAR. & TRANSP.MEDEL			1578	1572	1497	0.4	5.5
3	KULUTUSHYÖDYKKEET KONSUMPTIONSFÖRNÖDENHETER			1270	1273	1188	-0.2	6.9

TAVARARYHMÄT TOL:N MUKAAN- VARUGRUPPER ENLIGT NI	TAVARARYHMÄ - VARUGRUPP	KOTIMARKKI- NATAVARAT HEMMAMARK- NADSVAROR	VIENTI- TAVARAT EXPORT- VAROR	YHTEENSÄ - TOTALT			HINNANMUUTOKSET PRISFÖRÄNDRINGAR	
				1980=100		1975=100	1985:6-	1984:6-
				1985 KESÄKUU JUNI	1985 TOUKOKUU MAJ	1985 KESÄKUU JUNI	1985:6- %	1984:6- %
2 - 4	KOKONAINDEKSI - TOTALINDEX	142.5	133.3	139.8	140.1	220.6	-0.2	5.3
2	KAIVANNAISTUOTTEET	137.4	142.6	138.1	137.4	192.3	0.5	5.6
3	MALMER&ANDRA MINERALISKA ÄMNER TEOLLISUUSTUOTTEET	144.9	133.2	141.0	141.3	222.2	-0.3	5.0
31	INDUSTRIPRODUKTER ELINTARV., REHUT, JUOMAT&TUPAKKA	157.9	162.3	158.2	158.0	240.4	0.1	6.6
311	LIVSMEDEL, FODER, DRYCKER&TOBAK	154.9	168.9	155.7	155.7	230.8	0.1	5.2
3111	ELINTARVIKKEET - LIVSMEDEL	151.4		153.5	153.1	214.3	0.3	6.3
3112	TEURAS- JA LIHANJALOSTUSTUOTT. SLAKT- OCH KÖTTPRODUKTER	151.5		154.4	154.2	227.7	0.1	4.5
312	MAIDONJALOSTUSTUOTTEET MJÖLKFÖRÄDLINGSPRODUKTER	169.5		168.8	168.3	313.6	0.3	10.9
313	MUUT ELINTARVIKKEET JA REHUT ANDRA LIVSFÖRNÖDENHETER&FODER	160.1		158.2	157.5	233.8	0.5	15.5
314	JUOMAT - DRYCKER	203.4		183.7	183.7	272.2	0.0	2.9
32	TUPAKKATUOTTEET - TOBAKVAROR TEKSTIILIT, VAAT.-&NAHKATUOTT.	142.7	147.8	145.0	145.0	230.8	-0.1	8.5
321	TEXTILIER, KLÄDER & LÄDERVAROR	148.5	147.1	148.0	147.5	226.3	0.3	8.6
322	TEKSTIILIT - TEXTILIER	140.7	148.9	145.1	145.5	244.4	-0.3	10.0
323	VAATTEET - KLÄDER NAHAT, TURKIKSET & NAHKATEOKSET	139.0		139.3	139.2	240.1	0.1	6.5
324	LÄDER- OCH PÄLSVAROR	127.2		137.5	138.6	197.2	-0.8	4.4
33	KENGÄT - SKOR PUUTAVARAT, -TEOKSET & KALUSTEET	136.2	116.7	125.1	125.8	219.3	-0.5	0.1
331	TRÄVAROR OCH -INREDNING PUUTAVARAT JA -TEOKSET	132.5	114.4	121.4	122.2	211.8	-0.6	-1.6
33111	TRÄVAROR SAHATUT JA HÖYLÄTYT PUUTAVARAT	130.5	105.5	113.7	114.6	206.0	-0.8	-4.4
33119	SÄGADE OCH HYVLADE TRÄVAROR	139.0	136.4	137.1	138.1	217.4	-0.7	1.7
332	PUULEVYT - TRÄSKIVOR KALUSTEET (EI METALLIA)	148.3		148.3	148.3	255.5	0.0	9.9
34	INDREDNING (ICKE METALL)	143.5	139.3	141.4	141.7	207.0	-0.2	1.5
341	PAPERI- JA GRAAF. TEOLL. TUOTTEET MASSA, PAPPER & GRAFISKA PROD.	133.9	139.6	137.4	137.8	175.5	-0.2	-0.3
34111	SELLU- JA PAPERITEOLL. TUOTTEET	126.7	120.4	124.1	124.9	143.9	-0.6	-16.4
34112	MASSA, PAPPER OCH PAPPERSVAROR SELLULOOSAT - CELLULOSA	137.6	141.6	140.8	141.2	189.2	-0.3	10.0
342	PAPERIT JA KARTONGIT PAPPER OCH KARTONG	156.4		154.8	154.9	337.7	-0.0	7.3
35	GRAAFISET TUOTTEET GRAFISKA PRODUKTER	147.4	124.3	141.9	144.2	259.5	-1.6	7.2
351	KEM.-, ÖLJY-, KUMI- & MUOVITUOTT. KEM.-, PETR.-, GUMMI- & PLASTPROD.	137.4	125.8	133.7	132.7	177.6	0.8	4.5
3511	KEMIKÄALIT - KEMIKALIER TEOLLISUUSKEMIKÄALIT	143.2	127.6	137.8	137.6	165.2	0.1	7.7
3513	INDUSTRIKEMIKALIER TEKOKUIDUT, -KUMIT & MUOVIAINEET	116.6	122.7	118.8	116.3	193.4	2.2	-1.0
352	KONSTFIBRER, SYN. GUMMI & PLASTER MUUT KEMIAALLISET TUOTTEET	145.7		140.3	140.1	215.0	0.2	3.5
353	ANDRA KEMISKA PRODUKTER MAAÖLJYJALOSTEET	155.3		149.8	155.3	390.9	-3.5	10.4
354	PETROLEUMPRODUKTER MUUT ÖLJY- JA KIVIHIILITUOTTEET	151.9		153.7	153.6	251.8	0.1	10.0
355	ANDRA PETROLEUM- OCH KOLPROD. KUMITUOTTEET - GUMMIVAROR	143.0		140.1	138.7	243.5	1.0	3.9
356	MUOVITUOTTEET - PLASTVAROR	126.4		121.5	121.5	196.3	0.0	1.7
36	SAVI-, LASI- JA KIVITUOTTEET LER-, GLAS-, OCH STENPRODUKTER	149.8	114.5	145.1	144.9	234.6	0.2	6.0
361	POSLIINITEOKSET JA SAVIASTIAT VAROR AV PORSLIN OCH LERA	151.3		151.7	151.7	232.2	0.0	6.7
362	LASITUOTTEET - GLASVAROR	120.7		114.7	116.0	191.6	-1.1	6.5
369	MUUT SAVI- JA KIVITUOTTEET ANDRA LER- OCH STENPRODUKTER	153.3		151.3	150.8	242.5	0.4	5.9
37	METALLIT - METALLER	127.9	129.9	128.6	128.4	179.2	0.1	8.7
371	RAUTA, TERÄS JA FERROSEOKSET JÄRN, STÅL OCH FERROLEGERINGAR	128.8	126.6	128.3	127.6	170.3	0.5	8.6
37101-37102	TAKKIRAUTA JA FERROSEOKSET TACKJÄRN OCH FERROLEGERINGAR	137.2		137.3	137.6	179.5	-0.2	17.7
37103	RAUTA- JA TERÄSVALUT JÄRN- OCH STÅLGJUTGODS			132.2	131.5	196.3	0.5	2.3
37104	VALSSATUT TERÄSTUOTTEET VALSADE STÅLPRODUKTER	125.1	126.3	125.5	124.6	168.3	0.7	6.8
372	MUUT METALLIT ICKE-JÄRNMETALLER	125.6	133.6	129.2	130.1	200.9	-0.7	8.7
38	METALLI- JA KONEPAJATUOTTEET METALL- OCH VERKSTADSPRODUKTER	136.7	133.2	135.3	134.9	207.0	0.3	4.8
381	METALLITUOTTEET - METALLVAROR	133.8	127.9	132.2	131.9	200.6	0.3	5.6
382	KONEET JA LAITTEET (EI SÄHKÖK.) MASKINER & APPAR. (ICKE ELEKTR.)	139.3	141.6	140.2	139.9	215.3	0.3	6.1
3822	MAATALOUSKONEET JORDBRUKSMASKINER	128.8		130.7	130.7	212.3	0.0	4.7
3825	TIETO- JA KONTTORIKONEET DATA- OCH KONTORSMASKINER			132.0	131.5	139.8	0.4	4.2
382A	TEOLL. KONEET JA LAITTEET 382 (ILMAN 3822 JA 3825)	141.2	142.1	141.5	141.1	217.8	0.3	6.3
383	MASKINER & APPAR. FÖR INDUSTRIEN 382 (UTAN 3822 OCH 3825)	129.8		125.2	125.0	167.3	0.2	2.0
3832	SÄHKÖTEKNISET KONEET & LAITTEET ELEKTROTEKN. MASKINER & -APPAR.	132.1	114.6	122.1	122.4	142.9	-0.2	3.2
3833	VIIHDE- & TIETOLIIKENNEVÄLINEET UNDERHÅLLNING- & TELEPRODUKTER	130.2		132.9	132.7	184.8	0.1	0.9
383A	KOTITALOUSSÄHKÖKONEET & LAITTEET ELEKTR. HUSHÄLLSMASK. & -APPAR.	128.9	120.8	125.7	125.2	178.3	0.4	1.7
384	TEOLL. SÄHKÖKONEET JA -LAIT 383 (ILMAN 3832 JA 3833)			125.7	125.2	178.3	0.4	1.7
384	ELEKTR. MASKINER & APPAR. FÖR IND. 383 (UTAN 3832 OCH 3833)	141.7	136.9	139.7	139.1	232.2	0.4	4.6
3841	KULKUNEUVOT - TRANSPORTMEDEL LAIVAT, VENEET JA NIIDEN OSAT			145.6	145.2	226.6	0.3	4.9
3841	FARTYG, BÅTAR & DELAR T. DESSA							

TEOLLISUUDEN TUOTTAJAHINTAINDEKSI 1980=100 - PRODUCENTPRISINDEX FÖR INDUSTRIEN 1980=100 KESÄKUU 1985 - JUNI 1985

TAVARARYHMÄ TOL:N MUKAAN- VARUGRUPPER ENLIGT NI	TAVARARYHMÄ - VARUGRUPP	KOTIMARKKI- NATAVARAT HEMMAMARK- NADSVAROR	VIENTI- TAVARAT EXPORT- VAROR	YHTEENSÄ - TOTALT			HINNANMUUTOKSET PRISFÖRÄNDRINGAR	
				1980=100		1975=100	1985:6-	1985:6-
				1985 KESÄKUU JUNI	1985 TOUKOKUU MAJ	1985 KESÄKUU JUNI	1985:5 %	1984:6 %
3843	AUTOT, PERÄVAUNUT JA KORIT BILAR, SLÄPVAGNAR & KAROSSERIER	122.6		120.8	120.3	207.6	0.4	2.9
385	HIENOMEKAANISET TUOTTEET FINMEKANISKA PRODUKTER	127.8		124.5	123.8	160.2	0.6	0.1
39	MUUT TEOLLISUUSTUOTTEET ANDRA INDUSTRIPRODUKTER	113.5	138.6	125.0	124.0	262.7	0.8	2.6
4	SÄHKÖ, KAASU, LÄMPÖ JA VESI EL, GAS, VÄRME OCH VATTEN	131.5		131.5	131.5	212.3	0.0	7.6
KÄYTTÖTARKOI- TUS - ANVÄND- NINGSSYFTE								
1	RÄÄKA-AINEET & TUOT.HYÖDYKKEET RÄVAROR & PROD.FÖRNÖDENHETER	138.8	130.6	136.1	136.7	213.4	-0.4	4.4
2	KULUTUSTAVARAT KONSUMTIONSVAROR	149.7	139.8	147.9	147.8	241.0	0.1	6.9
3	INVESTOINTITAVARAT INVESTERINGSVAROR	135.8	138.5	136.8	136.6	206.4	0.2	4.9

KESÄKUU 1985 - JUNI 1985

PITKÄN AJANJAKSON INDEKSIT LÄNGTIDSINDEXARNA	TUOTANNON HINTAINDEKSI 1949=100 PRODUKTIONSPRISINDEX 1949=100	TAVARARYHMÄ - VARUGRUPP(SITC)	KOTIMARKKI- NATAVARAT HEMMAMARK- NADSVAROR	VIENTI- TAVARAT EXPORT- VAROR	YHTEENSÄ - TOTALT			HINNANMUUTOKSET PRISFÖRÄNDRINGAR	
					1985		1984	1985:6-	1985:6-
					1985 KESÄKUU JUNI	1985 TOUKOKUU MAJ	1984 KESÄKUU JUNI	1985:5 %	1984:6 %
0 - 8	KOKONAISINDEKSI - TOTALINDEX		1333	1320	1325	1327	1258	-0.2	5.3
0	ELINTARVIKKEET - LIVSMEDEL				1355	1352	1269	0.2	6.7
7	KONEET, LAITTEET & KULJ. VÄLINEET MASKINER, APPAR. & TRANSP. MEDEL				1131	1129	1080	0.2	4.8
71	KONEET JA LAITTEET (EI SÄHKÖK.) MASKINER & APPAR. (IÖKE ELEKTR.)				1247	1246	1178	0.1	5.9
72	SÄHKÖKONEET, -LAITTEET & TARVIK. ELEKTR. MASK., -APPAR. & MATERIAL				907	905	886	0.3	2.4
TOIMIALA - BRANSCH (ISIC)									
2 - 3	TEHDASTEOLLISUUS FABRIKINDUSTRI				1293	1296	1232	-0.3	5.0
34 - 38	METALLITEOLLISUUS METALLINDUSTRI				1075	1073	1016	0.2	5.9
34	METALLIN PERUSTEOLLISUUS METALLVERK				975	974	897	0.1	8.7
35	METALLITUOTETEOLLISUUS METALLMANUFAKTUR				1049	1046	993	0.3	5.6
36	KONETEOLLISUUS - MASKININDUSTRI				1241	1238	1170	0.3	6.1
37	SÄHKÖTEKN. TEOLLISUUS ELEKTROTEKNISK INDUSTRI				868	867	851	0.2	2.0
38	KULKUNEUVOTEOLLISUUS TRANSPORTMEDELINDUSTRI				1170	1165	1118	0.4	4.6

TAVARARYHMÄT TOL:N MUKAAN- VARUGRUPPER ENLIGT NI	TAVARARYHMÄ - VARUGRUPP	KOTIMAISET TAVARAT INHEMSKA VAROR	TUONTI- TAVARAT IMPORT- VAROR	YHTEENSÄ - TOTALT			HINNANMUUTOKSET PRISFÖRÄNDRINGAR	
				1980=100		1975=100	1985:6-	1985:6-
				1985 KESÄKUU JUNI	1985 Toukokuu Maj	1985 KESÄKUU JUNI	1985:5 %	1984:6 %
1 - 5	KOKONAISINDEKSI - TOTALINDEX	143.9	133.4	141.3	141.6	229.1	-0.2	5.4
1	MAA-,METSÄ-JA KALATAL.TUOTTEET	144.2	141.9	143.9	145.5	215.6	-1.1	8.7
11	JORD-&SKOGSBRUKS-&FISKERIPROD. MAATALOUSTUOTTEET	151.4	142.7	149.8	152.1	234.7	-1.5	7.6
12	LANTBRUKSPRODUKTER METSÄTALOUSTUOTTEET	133.9	136.8	134.1	134.5	173.9	-0.3	12.1
2	SKOGSBRUKSPRODUKTER KAIVANNAISTUOTTEET	137.4	143.4	142.9	143.7	319.5	-0.6	0.5
3	MALMER&ANDRA MINERALISKA ÄMNER TEOLLISUUSTUOTTEET	145.2	129.0	140.4	140.8	228.0	-0.2	5.1
31	INDUSTRIPRODUKTER ELINTARV.,REHUT,JUOMAT&TUPAKKA	159.0	118.0	155.4	155.3	241.5	0.1	6.6
311	LIYSMEDEL,FODER,DRYCKER&TOBAK	156.3	114.5	152.7	152.8	233.3	-0.1	5.2
3111	ELINTARVIKKEET - LIVSMEDEL	151.4		151.3	150.9	212.3	0.3	6.4
3112	TEURAS- JA LIHANJALOSTUSTUOTT. SLAKT- OCH KÖTTPRODUKTER	155.5		155.5	155.3	249.1	0.1	4.7
312	MAIDONJALOSTUSTUOTTEET MJÖLKFÖRÄDLINGSPRODUKTER	169.5		165.5	164.8	303.4	0.5	9.7
313	MUUT ELINTARVIKKEET JA REHUT	160.1	121.2	156.8	155.8	226.6	0.6	15.2
314	ANDRA LIVSFÖRNÖDENHETER&FODER	203.4	171.4	201.6	201.6	306.2	-0.0	8.4
32	JUOMAT - DRYCKER TUPAKKATUOTTEET - TOBAKVAROR	142.7	131.9	138.1	138.1	223.9	0.0	7.1
321	TEKSTIILIT,VAAT.-&NAHKATUOTT. TEXTILIER,KLÄDER & LÄDERVAROR	148.5	128.2	137.8	137.8	219.3	-0.0	6.5
322	TEKSTIILIT - TEXTILIER	140.7	142.2	141.1	140.9	232.4	0.1	10.5
323	VAATTEET - KLÄDER NAHAT,TURKKIKSET & NAHKATEOKSET	139.0	124.7	133.4	133.3	251.7	0.1	4.7
324	LÄDER- OCH PÄLSVAROR	127.2		137.0	137.1	201.1	-0.0	4.0
33	KENGÄT - SKOR PUUTAVARAT,-TEOKSET &KALUSTEET	136.2	140.1	136.4	136.5	217.3	-0.0	4.5
331	TRÄVAROR OCH -INREDNING	132.5		133.1	133.2	206.1	-0.1	3.4
3311	PUUTAVARAT JA -TEOKSET TRÄVAROR	130.5		131.1	131.6	191.6	-0.4	2.6
33111	SAHATUT JA HÖYLÄTYT PUUTAVARAT	130.5		131.1	131.6	191.6	-0.4	2.6
33119	SÄGADE OCH HYVLÄDE TRÄVAROR	130.5		131.1	131.6	191.6	-0.4	2.6
332	PUULEYYT - TRÄSKIVOR KALUSTEET (EI METALLIA)	139.0		140.1	138.5	216.8	1.2	1.8
34	INDREDNING (ICKE METALL) PAPERI-JA GRAAF.TEOLL.TUOTTEET	148.3	126.4	142.7	143.0	224.2	-0.2	-0.2
341	MASSA,PAPPER & GRAFISKA PROD. SELLU-JA PAPERITEOLL.TUOTTEET	143.5	126.4	142.7	143.0	224.2	-0.2	-0.2
34111	MASSA,PAPPER OCH PAPPERSVAROR	133.9		133.5	134.0	167.0	-0.4	-5.6
34112	SELLULOOSAT - CELLULOSA	126.7		126.5	127.3	143.3	-0.6	-16.9
342	PAPERIT JA KARTONGIT PAPPER OCH KARTONG	137.6		138.4	139.2	191.0	-0.6	8.5
35	GRAAFISET TUOTTEET GRAFISKA PRODUKTER	156.4		155.1	155.1	337.3	-0.0	6.9
351	KEM.-,ÖLJY-,KUMI-& MUOVITUOTT. KEM.-,PETR.-,GUMMI-&PLASTPROD.	147.4	130.2	141.3	143.5	265.5	-1.5	5.8
3511	KEMIKAALIT - KEMIKALIER	137.4	127.3	132.9	132.0	198.0	0.7	5.3
3513	TEOLLISUUSKEMIKAALIT INDUSTRIKEMIKALIER	143.2	141.2	142.3	141.7	181.4	0.4	11.7
352	TEKOKUIDUT,-KUMIT &MUOVIAINEET KONSTFIBRER,SYN.GUMMI&PLASTER	116.6	110.7	113.5	111.8	184.0	1.6	-2.4
353	MUUT KEMIAALLISET TUOTTEET ANDRA KEMISKA PRODUKTER	145.7	127.4	137.1	136.7	198.3	0.2	4.1
354	MAAÖLJYJALOSTEET PETROLEUMPRODUKTER	155.3	134.9	150.9	157.0	393.9	-3.9	6.7
355	MUUT ÖLJY-JA KIVIHIILITUOTTEET ANDRA PETROLEUM- OCH KOLPROD.	151.9	137.4	142.1	141.9	227.4	0.2	12.3
356	KUMITUOTTEET - GUMMIVAROR	143.0	132.1	137.2	136.3	222.8	0.7	2.9
36	MUOVITUOTTEET - PLASTVAROR	126.4	121.0	124.9	124.9	194.7	0.0	2.0
361	SAVI-,LASI- JA KIVITUOTTEET LER-,GLAS-,OCH STENPRODUKTER	149.8	123.1	145.3	145.0	234.7	0.2	5.6
362	POSLIINITEOKSET JA SAVIASTIAT VAROR AV PORSLIN OCH LERA	151.3		139.8	139.6	242.1	0.2	3.5
369	LASITUOTTEET - GLASVAROR MUUT SAVI- JA KIVITUOTTEET	120.7	117.9	119.5	120.5	187.2	-0.9	4.0
37	ANDRA LER- OCH STENPRODUKTER	153.3		150.9	150.3	242.6	0.4	6.0
371	METALLIT - METALLER RAUTA,TERÄS JA FERROSEOKSET	127.9	121.8	126.1	125.1	180.7	0.7	9.4
37101-37102	JÄRN,STÄL OCH FERROLEGERINGAR TAKKIRAUTA JA FERROSEOKSET	128.8	121.8	127.0	126.2	171.5	0.6	8.9
37103	TACKJÄRN OCH FERROLEGERINGAR RAUTA- JA TERÄSVALUT	135.4		135.4	135.5	178.9	-0.1	18.1
37104	JÄRN- OCH STÄLGJUTGODS VALSSATUT TERÄSTUOTTEET	132.6	130.4	130.4	130.0	191.7	0.4	1.7
372	VALSADE STÄLPRODUKTER MUUT METALLIT	125.1	121.3	123.9	122.8	167.2	0.9	6.6
38	ICKE-JÄRNMETALLER METALLI- JA KONEPAJATUOTTEET	125.6	121.8	124.0	122.7	214.8	1.0	10.7
381	METALLI- OCH VERKSTADSPRODUKTER	136.7	130.3	133.4	133.2	209.9	0.1	4.1
382	METALLITUOTTEET -METALLVAROR	133.8	128.4	132.3	131.8	201.9	0.4	6.9
3822	KONEET JA LAITTEET(EI SÄHKÖK.) MASKINER&APPAR.(ICKE ELEKTR.)	139.3	130.0	134.4	133.8	222.5	0.4	4.5
3825	MAATALOUSKONEET JORDBRUKSMASKINER	128.8	122.8	125.8	125.6	234.2	0.1	3.7
382A	TIETO- JA KONTTORIKONEET DATA- OCH KONTTORMASKINER	128.8	122.8	125.8	125.6	234.2	0.1	3.7
383	TEOLL. KONEET JA LAITTEET 382 (ILMAN 3822 JA 3825)	141.2	129.3	135.2	134.7	227.9	0.4	4.7
3832	MASKINER &APPAR.FÖR INDUSTRIEN 382 (UTAN 3822 OCH 3825)	129.8	112.2	120.3	120.1	166.5	0.1	1.1
3833	SÄHKÖTEKNISET KONEET&LAITTEET ELEKTROTEKN.MASKINER & -APPAR.	132.1	104.8	113.4	113.8	148.2	-0.4	-0.6
3833	VIIHDE-&TIETOLIIKENNEVÄLINEET UNDERHÄLLNINGSG- & TELEPRODUKTER	130.2	107.1	116.6	116.6	172.7	0.0	0.4
3833	KOTITALOUSSÄHKÖKONEET&LAITTEET ELEKTR.HUSHÄLLSMASK.-&APPAR.	130.2	107.1	116.6	116.6	172.7	0.0	0.4

KOTIMARKKINOIDEN PERUSHINTAINDEKSI 1980=100 - BASPRISINDEX FÖR HEMMAMARKNADSVAROR 1980=100 KESÄKUUN 1985 - JUNI 1985

TAVARARYHMÄT TOL:N MUKAAN- VARUGRUPPER ENLIGT NI	TAVARARYHMÄ - VARUGRUPP	KOTIMAISET TAVARAT INHEMSKA VAROR	TUONTI- TAVARAT IMPORT- VAROR	YHTEENSÄ - TOTALT			HINNANMUUTOKSET PRISFÖRÄNDRINGAR	
				1980=100		1975=100	1985:6-	1985:6-
				1985 KESÄKUUN JUNI	1985 TOUKOKUUN MAJ	1985 KESÄKUUN JUNI	1985:5 %	1984:6 %
383A	TEOLL. SÄHKÖKONEET JA -LAIT 383 (ILMAN 3832 JA 3833) ELEKTR.MASKINER&APPAR.FÖR IND. 383 (UTAN 3832 OCH 3833)	128.9	121.4	125.6	125.1	176.5	0.4	2.3
384	KULKUNEUVOT - TRANSPORTMEDEL	141.7	147.2	144.8	145.4	237.6	-0.4	4.6
3841	LAIVAT, VENEET JA NIIDEN OSAT FÄRTYG,BÅTAR & DELAR T. DESSA			140.8	139.7	194.8	0.8	4.1
3843	AUTOT, PERÄVAUNUT JA KORIT BILAR,SLÄPVAGNAR & KAROSSERIER	122.6	130.3	128.1	128.2	223.7	-0.1	2.5
385	HIENOMEKAANISEET TUOTTEET FINMEKANISKA PRODUKTER	127.8	117.7	119.5	119.4	178.3	0.0	-0.2
39	MUUT TEOLLISUUSTUOTTEET ANDRA INDUSTRIPRODUKTER	113.5	139.6	128.2	127.8	255.1	0.3	4.4
4	SÄHKÖ, KAASU, LÄMPÖ JA VESI	131.5		132.1	131.7	214.6	0.3	7.8
5	EL, GAS, VÄRME OCH VATTEN RAKENNUKSET,MAA-&VESIRAKENTEET HUS,JORD- & VATTENANLÄGGNINGAR	148.0		148.0	147.7	233.4	0.2	5.1
KÄYTTÖTARKOI- TUS - ANVÄND- NINGSSYFTE								
1	RAAKA-AINEET & TUOT.HYÖDYKKEET RÄVAROR & PROD.FÖRNÖDENHETER	140.6	134.3	138.6	139.3	226.8	-0.5	5.1
2	KULUTUSTAVARAT KONSUMTIONSVAROR	148.9	133.1	146.0	146.2	242.3	-0.1	6.4
3	INVESTOINTITAVARAT INVESTERINGSVAROR	145.2	127.5	142.9	142.5	223.9	0.3	4.8

TAVARARYHMÄT TOL:N MUKAAN- VARUGRUPPER ENLIGT NI	TAVARARYHMÄ - VARUGRUPP	YHTEENSÄ - TOTALT			HINNANMUUTOKSET	
		1980=100		1975=100	PRISFÖRÄNDRINGAR	
		1985 KESÄKUUN JUNI	1985 Toukokuun MAJ	1985 KESÄKUUN JUNI	1985:6- 1985:5 %	1985:6- 1984:6 %
1 - 3	KOKONAISINDEKSI - TOTALINDEX	133.2	133.9	199.1	-0.5	3.4
1	MAA-,METSÄ-JA KALATAL.TUOTTEET	139.9	142.7	346.6	-1.9	7.9
2	JORD-&SKOGSBRUKS-&FISKERIPROD. KÄIVANNAISTUOTTEET	142.6	142.5	169.5	0.1	11.4
3	MALMER&ANDRA MINERALISKA ÄMNER TEOLLISUUSTUOTTEET	133.1	133.6	196.6	-0.4	3.3
31	INDUSTRIPRODUKTER					
	ELINTARV.,REHUT,JUOMAT&TUPAKKA	156.6	158.1	189.3	-0.9	1.4
	LIVSMEDEL,FODER,DRYCKER&TOBAK					
311	ELINTARVIKKEET - LIVSMEDEL	163.5	165.4	194.4	-1.1	2.6
32	TEKSTIILIT,VAAT.-&NAHKATUOTT. TEXTILIER,KLÄDER & LÄDERVAROR	147.8	148.4	230.5	-0.4	8.2
321	TEKSTIILIT - TEXTILIER	147.1	146.6	208.8	0.3	7.5
322	VAATTEET - KLÄDER	148.9	149.7	259.5	-0.5	9.4
33	PUUTAVARAT,-TEOKSET &KALUSTEET	116.7	117.9	217.8	-1.1	-3.4
	TRÄVAROR OCH -INREDNING					
331	PUUTAVARAT JA -TEOKSET	114.4	115.8	214.2	-1.2	-4.8
	TRÄVAROR					
33111	SAHATUT JA HÖYLÄTYT PUUTAVARAT	105.5	106.9	214.1	-1.3	-8.2
	SÄGADE OCH HYVLADE TRÄVAROR					
33119	PUULEVYTT - TRÄSKIVOR	136.4	138.4	218.6	-1.4	2.2
34	PAPERI-JA GRAAF.TEOLL.TUOTTEET	139.3	139.6	183.7	-0.2	3.5
	MASSA,PAPPER & GRAFISKA PROD.					
341	SELLU-JA PAPERITEOLL.TUOTTEET	139.6	139.8	182.9	-0.2	3.3
	MASSA,PAPPER OCH PAPPERSVAROR					
34111	SELLULOOSAT - CELLULOSA	120.4	121.8	145.1	-1.2	-15.6
34112	PAPERIT JA KARTONGIT	141.6	141.8	188.9	-0.2	10.4
	PAPPER OCH KARTONGIT					
35	KEM.-,ÖLJY-,KUMI-& MUOVITUOTT. KEM.-,PETR.-,GUMMI-&PLASTPROD.	124.3	125.2	200.1	-0.7	5.9
351	KEMIKAALIT - KEMIKALIER	125.8	124.8	188.9	0.8	3.0
3511	TEOLLISUUSKEMIKAALIT	127.6	128.0	175.6	-0.3	2.8
	INDUSTRIKEMIKALIER					
3513	TEKOKUIDUT,-KUMIT &MUOVIINEET	122.7	119.9	203.0	2.3	1.0
	KONSTFIBRER,SYN.GUMMI&PLASTER					
36	SAVI-,LASI- JA KIVITUOTTEET	114.5	114.8	200.7	-0.3	2.7
	LER-,GLAS-,OCH STENPRODUKTER					
37	METALLIT - METALLER	129.9	131.7	174.7	-1.4	4.9
371	RAUTA,TERÄS JA FERROSEOKSET	126.6	127.3	160.5	-0.6	7.6
	JÄRN,STÅL OCH FERROLEGERINGAR					
37104	VALSSATUT TERÄSTUOTTEET	126.3	126.9	165.1	-0.5	7.6
	VALSADE STÅLPRODUKTER					
372	MUUT METALLIT	133.6	136.6	191.2	-2.2	2.1
	ICKE-JÄRNMETALLER					
38	METALLI- JA KONEPAJATUOTTEET	133.2	133.1	198.2	0.1	3.7
	METALLI-OCH VERKSTADSPRODUKTER					
381	METALLITUOTTEET -METALLVAROR	127.9	127.9	184.4	0.0	3.3
382	KONEET JA LAITTEET(EI SÄHKÖK.)	141.6	141.7	210.8	-0.0	6.0
	MASKINER&APPAR.(ICKE ELEKTR.)					
382A	TEOLL. KONEET JA LAITTEET	142.1	142.2	211.7	-0.1	6.1
	382 (ILMAN 3822 JA 3825)					
	MASKINER &APPAR.FÖR INDUSTRIEN					
	382 (UTAN 3822 OCH 3825)					
383	SÄHKÖTEKNISET KONEET&LAITTEET	119.2	119.3	146.9	-0.1	-0.3
	ELEKTROTEKN.MASKINER & -APPAR.					
3832	VIIHDE-&TIETOLIIKENNEVÄLINEET	114.6	114.7	128.6	-0.2	0.2
	UNDERHÅLLNINGS-& TELEPRODUKTER					
383A	TEOLL. SÄHKÖKONEET JA -LAIT	120.8	120.8	170.1	-0.0	-0.9
	383 (ILMAN 3832 JA 3833)					
	ELEKTR.MASKINER&APPAR.FÖR IND.					
	383 (UTAN 3832 OCH 3833)					
384	KULKUNEUVOT - TRANSPORTMEDEL	136.9	136.7	220.8	0.2	4.5
39	MUUT TEOLLISUUSTUOTTEET	138.6	137.6	219.8	0.7	4.8
	ANDRA INDUSTRIPRODUKTER					
KÄYTTÖTARKOITUS - ANVÄNDNINGSSYFTE						
1	RAAKA-AINEET & TUOT.HYÖDYKKEET RÄVAROR & PROD.FÖRNÖDENHETER	131.3	132.1	195.6	-0.6	2.6
2	KULUTUSTAVARAT KONSUMTIONSVAROR	137.2	137.6	199.1	-0.3	5.5
3	INVESTOINTITAVARAT INVESTERINGSVAROR	138.5	138.3	209.1	0.1	4.6

TAVARARYHMÄT TOL:N MUKAAN- VARUGRUPPER ENLIGT NI	TAVARARYHMÄ - VARUGRUPP	YHTEENSÄ - TOTALT			HINNANMUUTOKSET PRISFÖRÄNDRINGAR	
		1980=100		1975=100	1985:6-	1985:6-
		1985 KESÄKUUN JUNI	1985 TOKOKUUN MAJ	1985 KESÄKUUN JUNI	1985:5 %	1984:6 %
1 - 4	KOKONAISINDEKSI - TOTALINDEX	134.1	134.7	235.3	-0.4	3.2
1	MAA-,METSÄ-JA KALATAL.TUOTTEET	144.1	145.5	253.1	-1.0	10.4
11	JORD-&SKOGSBRUKS-&FISKERIPROD. MAATALOUSTUOTTEET	145.2	146.9	278.3	-1.2	11.4
12	LANTBRUKSPRODUKTER METSÄTALOUSTUOTTEET	136.8	136.8	167.0	0.0	4.1
2	SKOGSBRUKSPRODUKTER KAIVANNAISTUOTTEET	143.4	144.4	337.1	-0.7	0.1
3	MALMER&ANDRA MINERALISKA ÄMNER TEOLLISUUSTUOTTEET	129.8	130.4	213.4	-0.4	3.7
31	INDUSTRIPRODUKTER ELINTARV.,REHUT,JUOMAT&TUPAKKA	125.5	126.9	172.9	-1.1	4.8
311	LIIVMEDEL,FODER,DRYCKER&TOBAK	124.1	127.1	168.7	-2.3	7.9
313	ELINTARVIKKEET - LIIVMEDEL	123.1	119.9	176.8	2.6	4.3
32	JUOMAT - DRYCKER TEKSTIILIT,VAAT.-&NAHKATUOTT.	133.3	133.6	218.7	-0.3	5.7
321	TEXTILIER,KLÄDER & LÄDERVAROR	129.9	130.4	209.2	-0.4	4.8
322	TEKSTIILIT - TEXTILIER	142.1	142.0	241.9	0.1	11.0
323	VAATTEET - KLÄDER NAHAT,TURKIKSET & NAHKATEOKSET	125.5	125.4	262.8	0.1	5.3
33	LÄDER- OCH PÄLSVAROR PUUTAVARAT,-TEOKSET &KALUSTEET	140.8	143.8	179.0	-2.1	6.5
331	TRÄVAROR OCH -INREDNING PUUTAVARAT JA -TEOKSET	143.1	147.0	178.8	-2.7	7.4
34	TRÄVAROR PAPERI-JA GRAAF.TEOLL.TUOTTEET	127.2	129.5	209.6	-1.8	1.8
35	MASSA,PAPPER & GRAFISKA PROD. KEM.-,ÖLJY-,KUMI-& MUOVITUOTT.	130.6	132.0	245.3	-1.1	2.6
351	KEM.-,PETR.-,GUMMI-&PLASTPROD.	127.3	126.4	196.6	0.7	5.6
3511	KEMIKAALIT - KEMIKALIER	140.9	140.2	218.0	0.5	13.7
3513	TEOLLISUUSKEMIKAALIT INDUSTRIKEMIKALIER	110.9	109.7	181.4	1.1	-2.4
352	TEKOKUIDUT,-KUMIT &MUOVIAINEET KONSTFIBRER,SYN.GUMMI&PLASTER	127.9	127.5	175.2	0.3	4.4
353	MUUT KEMIAALLISET TUOTTEET ANDRA KEMISKA PRODUKTER	134.9	141.9	393.0	-5.0	-5.1
354	MAAÖLJYJALOSTEET PETROLEUMPRODUKTER	139.1	138.8	213.2	0.2	12.6
355	MUUT ÖLJY-JA KIVIHIIILITUOTTEET ANDRA PETROLEUM- OCH KOLPROD.	132.2	132.1	197.9	0.1	3.2
36	KUMITUOTTEET - GUMMIVAROR SAVI-,LASI- JA KIVITUOTTEET	123.6	123.3	218.9	0.2	1.2
362	LER-,GLAS-,OCH STENPRODUKTER LASITUOTTEET - GLASVAROR	118.6	117.9	191.3	0.6	-0.3
37	METALLIT - METALLER	121.7	120.9	180.8	0.7	7.0
371	RAUTA,TERÄS JA FERROSEOKSET JÄRN,STÅL OCH FERROLEGERINGAR	121.7	121.6	166.6	0.1	8.5
37104	VALSSATUT TERÄSTUOTTEET VALSADE STÅLPRODUKTER	121.1	120.9	165.1	0.2	6.8
372	MUUT METALLIT ICKE-JÄRNMETALLER	121.8	120.0	234.5	1.5	4.9
38	METALLI- JA KONEPAJATUOTTEET METALL-OCH VERKSTADSPRODUKTER	130.7	130.9	210.0	-0.1	3.2
381	METALLITUOTTEET -METALLVAROR	128.5	127.8	197.4	0.6	8.6
382	KONEET JA LAITTEET(EI SÄHKÖK.) MASKINER&APPAR.(ICKE ELEKTR.)	130.2	129.7	228.0	0.4	3.1
3822	MAATALOUSKONEET JORDBRUKSMASKINER	123.5	123.2	257.4	0.2	3.6
3825	TIETO- JA KONTTORIKONEET DATA- OCH KONTORMASKINER	139.4	137.4	136.2	1.5	2.8
382A	TEOLL. KONEET JA LAITTEET 382 (ILMAN 3822 JA 3825)	129.5	129.2	235.1	0.2	3.1
383	MASKINER & APPAR.FÖR INDUSTRI 382 (UTAN 3822 OCH 3825)	112.8	112.9	158.1	-0.1	-0.7
3832	SÄHKÖTEKNISET KONEET&LAITTEET ELEKTROTEKN.MASKINER & -APPAR.	105.0	105.4	142.3	-0.4	-3.9
3833	VIHDE-&TIETOLIIKENNEVÄLINEET UNDERHÅLLNING-& TELEPRODUKTER	108.1	108.2	160.7	-0.1	1.1
383A	KOTITALOUSSÄHKÖKONEET&LAITTEET ELEKTR.HUSHÅLLSMASK.&-APPAR.	122.2	122.0	172.9	0.1	1.7
384	TEOLL. SÄHKÖKONEET JA -LAIT 383 (ILMAN 3832 JA 3833)	147.8	149.3	233.6	-1.0	4.8
3843	ELEKTR.MASKINER&APPAR.FÖR IND. 383 (UTAN 3832 OCH 3833)	130.4	130.7	227.5	-0.3	2.7
385	KULKUNEUVOT - TRANSPORTMEDEL AUTOT, PERÄVAUNUT JA KORIT	118.2	118.2	182.6	0.0	-0.6
39	BILAR,SLÄPVAGNAR & KAROSSERIER HIENOMEKAANISET TUOTTEET	139.6	139.6	228.6	0.0	7.2
	FINMEKANISKA PRODUKTER MUUT TEOLLISUUSTUOTTEET ANDRA INDUSTRIPRODUKTER					
	KÄYTTÖTARKOI- TUS - ANVÄND- NINGSSYFTE					
1	RAAKA-AINEET & TUOT.HYÖDYKKEET RÄVAROR & PROD.FÖRNÖDENHETER	135.0	135.9	249.1	-0.7	2.6
2	KULUTUSTAVARAT KONSUMTIONSVAROR	134.5	134.6	210.8	-0.1	5.8
3	INVESTITINTAVARAT INVESTERINGSVAROR	127.6	126.7	202.5	0.7	2.7

PITKÄN AJANJAKSON INDEKSIT
LÄNGTIDSINDEXARNA
VIENNIN HINTAINDEKSI (FOB) 1949=100
EXPORTPRISINDEX (FOB) 1949=100

TAVARARYHMÄ -
VARUGRUPP(SITC)

0 - 8	KOKONAISINDEKSI - TOTALINDEX	1303	1309	1260	-0.5	3.4
0	ELINTARVIKKEET - LIVSMEDEL	833	838	813	-0.6	2.5
2	RAAKA-AINEET, SYÖT. KELPAAMATON RÄVAROR, ICKE ÄTBARA	1274	1293	1394	-1.4	-8.6
6	VALMISTETUT TEOKSET BEARBETADE VAROR	1121	1125	1045	-0.3	7.3
7	KONEET, LAITTEET & KULJ. VÄLINEET MASKINER, APPAR. & TRANSP. MEDEL	1346	1345	1290	0.1	4.3

YHTEENSÄ - TOTALT		
1985 KESÄKUU JUNI	1985 TOUKOKUU MAJ	1984 KESÄKUU JUNI
1303	1309	1260
833	838	813
1274	1293	1394
1121	1125	1045
1346	1345	1290

HINNANMUUTOKSET
PRISFÖRÄNDRINGAR
1985:6- 1985:6-
1985:5 1984:6
% %

A 2

ARKISTO

ITHOQA - 001

PITKÄN AJANJAKSON INDEKSIT
LÄNGTIDSINDEXARNA
TUONNIN HINTAINDEKSI (CIF) 1949=100
IMPORTPRISINDEX (CIF) 1949=100

TAVARARYHMÄ -
VARUGRUPP(SITC)

0 - 7	KOKONAISINDEKSI - TOTALINDEX	1147	1152	1112	-0.4	3.2
0	ELINTARVIKKEET - LIVSMEDEL	1078	1088	977	-0.9	10.4
2	RAAKA-AINEET, SYÖT. KELPAAMATON RÄVAROR, ICKE ÄTBARA	783	792	758	-1.2	3.3
3	KIV. POLTTOAIN, KAASU, SÄHKÖ, VESI MIN. BRÄNSLEN, GAS, EL, VATTEN	2121	2145	2127	-1.1	-0.3
7	KONEET, LAITTEET & KULJ. VÄLINEET MASKINER, APPAR. & TRANSP. MEDEL	1500	1502	1451	-0.2	3.4

YHTEENSÄ - TOTALT		
1985 KESÄKUU JUNI	1985 TOUKOKUU MAJ	1984 KESÄKUU JUNI
1147	1152	1112
1078	1088	977
783	792	758
2121	2145	2127
1500	1502	1451

HINNANMUUTOKSET
PRISFÖRÄNDRINGAR
1985:6- 1985:6-
1985:5 1984:6
% %



indeksitiedotus indexrapport

Tilastoarhivo
Statistikarkivet

ISSN 0355-2403

**Tilastokeskus
Statistikcentralen
Central Statistical Office of Finland**

1985

Tiedustelut - Förfrågningar

Päiväys - Datum

Nro-Nr

Erkki Hakkarainen
Riitta Saarinen
Pirjo Anttila
(90) 58001

16.8.1985

TH 1985:7

TUOTTAJAHINTAINDEKSIT (THI-INDEKSIT) 1985, heinäkuu - PRODUCENTPRISINDEXAR (PPI-INDEKSAR) 1985, juli

THI-INDEKSIT 1980=100, indeksiluvut ja niiden muutokset edellisestä kuukaudesta ja vuodesta
PPI-INDEKSAR 1980=100, indextalen jämte förändringar från föregående månader och år

Vuosi ja kuukausi År och månad	Tukkuhintaaindeksi Partiprisindex			Teollisuuden- tuottajahintaaindeksi Producentprisindex för industrin			Kotimarkkinoiden perushintaaindeksi Basprisindex för hemmamarknadsvaror			Vientihintaaindeksi Exportprisindex			Tuontihintaaindeksi Importprisindex		
	Indeksi Index	%/kk %/mån.	%/v %/år	Indeksi Index	%/kk %/mån.	%/v %/år	Indeksi Index	%/kk %/mån.	%/v %/år	Indeksi Index	%/kk %/mån.	%/v %/år	Indeksi Index	%/kk %/mån.	%/v %/år
1982	120,8		7,1	119,9		7,1	120,8		7,1	114,3		5,8	117,0		3,7
1983	127,7		5,7	125,9		5,0	127,6		5,6	120,2		5,2	124,4		6,3
1984	135,4		6,0	133,1		5,7	134,5		5,4	129,4		7,6	130,4		4,8
1984															
1	131,9	0,8	5,3	129,0	0,4	4,3	131,6	0,7	4,7	124,0	0,3	5,1	129,0	1,1	3,5
2	132,2	0,2	5,3	130,0	0,7	4,9	131,8	0,2	5,1	126,3	1,8	7,6	128,4	-0,5	4,9
3	133,0	0,6	5,9	130,4	0,3	5,3	132,0	0,2	5,3	126,4	0,1	7,7	127,8	-0,4	5,3
4	133,8	0,6	6,6	131,7	1,0	5,8	132,7	0,5	5,4	127,8	1,1	7,9	127,7	-0,1	5,1
5	134,3	0,4	6,7	132,4	0,5	5,6	133,4	0,5	5,3	128,3	0,4	7,7	129,1	1,1	5,4
6	134,7	0,3	5,9	132,8	0,3	5,9	134,1	0,5	5,6	128,9	0,5	7,2	130,0	0,7	5,7
7	135,4	0,5	5,7	133,5	0,5	5,8	134,8	0,5	5,6	130,3	1,1	8,0	131,3	1,0	5,6
8	135,8	0,3	5,8	134,3	0,7	6,3	134,8	0,0	5,2	131,4	0,8	8,5	130,1	-0,9	3,7
9	137,1	1,0	6,0	135,1	0,5	5,9	135,9	0,8	5,2	131,8	0,3	8,3	131,8	1,3	4,3
10	138,4	0,9	6,5	135,7	0,4	6,3	137,1	0,9	5,7	132,7	0,7	8,6	133,1	1,0	5,1
11	138,7	0,2	6,2	136,1	0,3	6,2	137,4	0,2	5,5	132,3	-0,2	8,0	132,4	-0,5	4,0
12	139,4	0,5	6,5	136,2	0,1	6,1	138,1	0,6	5,7	132,3	-0,0	6,9	134,1	1,3	5,1
1985															
1	140,4	0,8	6,5	136,7	0,4	6,0	139,2	0,7	5,8	131,8	-0,4	6,3	135,9	1,4	5,4
2	141,8	1,0	7,2	138,1	1,0	6,2	140,4	0,9	6,6	133,4	1,2	5,6	137,9	1,4	7,4
3	143,0	0,9	7,6	138,9	0,6	6,5	141,4	0,7	7,1	133,9	0,4	6,0	139,8	1,4	9,3
4	143,3	0,2	7,1	139,6	0,5	6,0	141,5	0,1	6,6	133,7	-0,1	4,6	136,4	-2,4	6,8
5	143,3	0,0	6,7	140,1	0,3	5,8	141,6	0,1	6,2	133,9	0,1	4,4	134,7	-1,2	4,3
6	143,0	-0,2	6,2	139,8	-0,2	5,3	141,3	-0,2	5,4	133,2	-0,5	3,4	134,1	-0,4	3,2
7	142,8	-0,1	5,5	140,0	0,1	4,9	141,1	-0,1	4,7	133,0	-0,2	2,0	132,1	-1,5	0,6
8															
9															
10															
11															
12															

THI-INDEKSIT 1949=100, indeksiluvut - PPI-INDEKSAR 1949=100, indextalen

Vuosi ja kuukausi År och månad	Tukkuhintaaindeksi Partiprisindex	Tuotannon hintaindeksi Produktionsprisindex	Viennin hintaindeksi (fob) Exportprisindex	Tuonnin hintaindeksi (cif) Importprisindex
1982	1 122	1 139	1 111	1 001
1983	1 189	1 195	1 175	1 064
1984	1 261	1 261	1 265	1 115
1985				
1	1 308	1 296	1 289	1 162
2	1 321	1 308	1 304	1 179
3	1 332	1 316	1 310	1 195
4	1 334	1 323	1 308	1 166
5	1 335	1 327	1 309	1 152
6	1 332	1 325	1 303	1 147
7	1 330	1 326	1 300	1 129
8				
9				
10				
11				
12				

Julkaistaessa tässä tiedotteessa annettuja tietoja pyydetään lähettämään mainitsemaan Tilastokeskus.
JAKAJA: Valtion painatuskeskus,
PL 516 00101 Helsinki
Puhelin (90)539 011/tilaukset
Käteismyynti, Annankatu 44 ja Eteläesplanadi 4

Var god ange Statistikcentralen som källa vid återgivande av uppgifter ur denna rapport.
DISTRIBUTÖR: Statens tryckericentral,
PB 516 00101 Helsingfors
Telefon (90)539 011/beställningar
Kontantförsäljning, Annegatan 44 och Södra esplanaden 4

When quoting data from this report the Central Statistical Office of Finland should be given as source.
DISTRIBUTION: Government Printing Centre,
P.O.B. 516, SF-00100 HELSINKI, Finland
Phone (90)539 011
Cash sale: Annankatu 44 and Eteläesplanadi 4

TAVARARYHMÄT TOL:N MUKAAN- VARUGRUPPER ENLIGT NI	TAVARARYHMÄ - VARUGRUPP	KOTIMAISET TAVARAT INHEMSKA VAROR	TUONTI- TAVARAT IMPORT- VAROR	YHTEENSÄ - TOTALT			HINNANMUUTOKSET PRISFÖRÄNDRINGAR	
				1985	1985	1984	1985:7	1985:7
				HEINÄKUU JULI	KESÄKUU JUNI	HEINÄKUU JULI	1985:6 %	1984:7 %
1 - 4	KOKONAISINDEKSI - TOTALINDEX	146.5	134.7	142.8	143.0	135.4	-0.1	5.5
1	MAA-,METSÄ-JA KALATAL.TUOTTEET	149.3	141.2	148.2	147.7	136.5	0.3	8.6
11	JORD-&SKOGSBRUKS-&FISKERIPROD. MAATALOUSTUOTTEET	156.5	142.5	153.7	152.7	138.1	0.6	11.3
12	LANTBRUKSPRODUKTER METSÄTALOUSTUOTTEET	141.5	133.5	141.1	141.3	135.1	-0.1	4.4
2	SKOGSBRUKSPRODUKTER KAIVANNAISTUOTTEET	133.1	137.0	136.6	144.1	145.6	-5.2	-6.2
3	MALMER&ANDRA MINERALISKA ÄMNER TEOLLISUUSTUOTTEET	148.1	133.2	143.3	143.1	135.8	0.1	5.6
31	INDUSTRIPRODUKTER ELINTARY.,REHUT.,JUOMAT&TUPAKKA	159.1	138.0	157.4	156.5	147.0	0.6	7.0
311	LIVSMEDEL.,FODER,DRYCKER&TOBAK	156.5	139.5	155.0	153.7	146.2	0.9	6.0
3111	ELINTARVIKKEET - LIVSMEDEL	147.7	139.5	147.7	147.6	139.2	0.1	6.1
3112	TEURAS- JA LIHANJALOSTUSTUOTT. SLAKT- OCH KÖTTPRODUKTER	159.0	139.5	159.0	159.1	151.4	-0.1	5.0
312	MAIDONJALOSTUSTUOTTEET MJÖLKFÖRÄDLINGSPRODUKTER	169.3	139.5	165.6	165.8	149.6	-0.1	10.7
313	MUUT ELINTARVIKKEET JA REHUT	163.4	122.6	161.8	161.6	147.7	0.1	9.6
314	ANDRA LIVSFÖRNÖDENHETER&FODER	161.2	130.3	160.0	160.0	152.0	0.0	5.3
32	JUOMAT - DRYCKER	148.5	136.5	143.3	142.7	134.8	0.4	6.3
321	TUPAKKATUOTTEET - TOBAKVAROR	151.9	135.3	143.1	142.4	134.4	0.4	6.4
322	VAATTEET - KLÄDER	149.2	145.5	148.3	147.2	138.1	0.7	7.4
323	NAHAT,TURKIKSET & NAHKATEOKSET LÄDER- OCH PÄLSVAROR	143.7	126.4	137.0	137.4	132.0	-0.3	3.8
324	KENGÄT - SKOR	135.8	126.4	138.0	138.0	131.1	0.0	5.3
33	PUUTAVARAT,-TEOKSET &KALUSTEET	138.5	138.9	138.5	138.8	133.5	-0.2	3.8
331	TRÄVAROR OCH -INREDNING	133.2	138.9	133.9	134.4	130.4	-0.4	2.7
3311	PUUTAVARAT JA -TEOKSET	132.0	138.9	132.9	134.1	129.8	-0.9	2.4
33111	TRÄVAROR	132.0	138.9	132.9	134.1	129.8	-0.9	2.4
33119	SAHATUT JA HÖYLÄTYT PUUTAVARAT	131.2	138.9	131.3	131.2	130.9	0.1	0.3
332	SÄGADE OCH HYVLÄDE TRÄVAROR PUULEVYTT - TRÄSKIVOR	154.8	138.9	152.5	152.1	142.8	0.2	6.8
34	KALUSTEET (EI METALLIA) INREDNING (ICKE METALL)	150.4	125.9	149.2	146.9	149.8	1.6	-0.4
341	PAPERI-JA GRAAF.TEOLL.TUOTTEET	138.2	125.9	138.2	137.4	146.8	0.6	-5.9
34111	MASSA,PAPPER & GRAFISKA PROD.	130.2	125.9	130.4	130.0	157.5	0.4	-17.2
34112	SELLU-JA PAPERITEOLL.TUOTTEET	144.9	125.9	145.3	143.0	134.7	1.7	7.9
342	MASSA,PAPPER OCH PAPPERSVAROR	167.3	125.9	164.2	159.8	153.8	2.7	6.8
35	SELLULOOSAT - CELLULOOSA	148.5	135.3	143.5	144.6	134.8	-0.7	6.4
351	PAPERIT JA KARTONGIT	139.9	135.3	132.9	132.2	126.8	0.5	4.8
3511	PAPPER OCH KARTONG	145.9	135.3	139.2	138.5	129.9	0.5	7.2
3513	GRAAFISET TUOTTEET	120.8	135.3	118.9	117.9	120.5	0.9	-1.3
352	GRAFISKA PRODUKTER	151.5	135.3	141.1	140.0	133.8	0.8	5.4
353	KEM.-,ÖLJY-,KUMI-& MUOVITUOTT. KEM.-,PETR.-,GUMMI-&PLASTPROD.	153.7	135.3	153.6	156.9	143.7	-2.1	6.9
354	PETROLEUMPRODUKTER	147.6	135.3	141.0	141.6	118.6	-0.4	18.9
355	MUUT ÖLJY-JA KIVIHIILITUOTTEET	152.7	135.3	143.5	142.3	137.8	0.9	4.1
356	ANDRA PETROLEUM- OCH KOLPROD.	127.4	135.3	121.2	125.4	121.8	0.0	3.0
36	MUOVITUOTTEET - PLASTVAROR	152.7	135.3	147.3	146.9	138.1	0.2	6.7
361	SAVI-,LASI- JA KIVITUOTTEET	155.4	135.3	145.3	145.3	140.1	0.0	3.8
362	LER-,GLAS-,OCH STENPRODUKTER	130.0	135.3	126.0	125.8	119.1	0.1	5.8
369	POSILIINITEOKSET JA SAVIASTIAT VAROR AV PORSLIN OCH LERA	156.0	135.3	152.2	151.8	142.2	0.3	7.0
37	LASITUOTTEET - GLASVAROR	133.5	120.4	123.1	125.8	119.1	0.1	5.8
371	MUUT SAVI- JA KIVITUOTTEET	135.9	120.4	128.2	133.8	120.9	-0.1	10.7
37101-37102	ANDRA LER- OCH STENPRODUKTER	133.5	120.4	123.1	125.8	119.1	0.1	5.8
37103	METALLIT - METALLER	135.9	120.4	128.2	133.8	120.9	-0.1	10.7
37104	RAUTA,TERÄS JA FERROSEOKSET	141.7	120.4	141.7	142.9	119.0	-0.8	19.1
372	JÄRN,STÄL OCH FERROLEGERINGAR	135.9	120.4	134.0	131.8	125.6	1.6	6.7
372	TAKKIRAUTA JA FERROSEOKSET	131.5	120.4	130.5	130.3	121.3	0.1	7.6
372	TACKJÄRN OCH FERROLEGERINGAR	125.7	120.4	121.1	124.0	111.5	-2.3	8.6
38	RAUTA- JA TERÄSVALUT	139.2	120.4	135.5	135.4	129.2	0.1	4.9
381	JÄRN- OCH STÄLGGJUTGODS	138.4	120.4	134.8	136.8	128.1	0.4	7.2
382	METALLI- JA KONEPAJATUOTTEET	143.9	120.4	141.1	141.2	133.9	-0.0	5.4
3822	METALLI- OCH VERKSTADSPRODUKTER	137.5	120.4	137.7	137.6	132.0	0.1	4.3
3825	METALLITUOTTEET - METALLVAROR	148.4	120.4	144.7	145.3	140.6	-0.4	2.9
382A	KONEET JA LAITTEET(EI SÄHKÖK.)	145.3	120.4	141.1	141.1	133.4	-0.0	5.8
383	MASKINER&APPAR.(ICKE ELEKTR.)	129.5	120.4	124.7	124.4	122.0	0.3	2.2
3832	MAATALOUSKONEET	132.9	120.4	119.1	119.0	117.0	0.0	1.8
3833	JORDBRUKSMASKINER	132.7	120.4	121.4	120.3	118.8	0.9	2.2
	TIETO- JA KONTTORIKONEET							
	DATA- OCH KONTTORMASKINER							
	TEOLL. KONEET JA LAITTEET							
	382 (ILMAN 3822 JA 3825)							
	MASKINER &APPAR.FÖR INDUSTRIEN							
	382 (UTAN 3822 OCH 3825)							
	SÄHKÖTEKNISKA KONEET&LAITTEET							
	ELEKTROTEKN.MASKINER & -APPAR.							
	VIIHDE-&TIETOLIIKENNEVÄLINEET							
	UNDERHÅLLNING-& TELEPRODUKTER							
	KOTITALOUSAHKÖKONEET&LAITTEET							
	ELEKTR.HUSHÄLLSMASK. &-APPAR.							

TUUKUHINTAINDEKSI 1980=100 - PARTIPRISINDEX 1980=100

HEINÄKUU 1985 - JULI 1985

TAVARARYHMÄT TOL:N MUKAAN- VARUGRUPPER ENLIGT NI	TAVARARYHMÄ - VARUGRUPP	KOTIMAISET TAVARAT INHEMSKA VAROR	TUONTI- TAVARAT IMPORT- VAROR	YHTEENSÄ - TOTALT			HINNANMUUTOKSET PRISFÖRÄNDRINGAR	
				1985	1985	1984	1985:7-	1985:7-
				HEINÄKUU JULI	KESÄKUU JUNI	HEINÄKUU JULI	1985:6 %	1984:7 %
383A	TEOLL. SÄHKÖKONEET JA -LAIT 383 (ILMAN 3832 JA 3833) ELEKTR.MASKINER&APPAR.FÖR IND. 383 (UTAN 3832 OCH 3833)	127.7	130.7	129.2	128.8	126.1	0.3	2.5
384	KULKUNEUVOT - TRANSPORTMEDEL	142.7	135.1	137.6	137.7	130.2	-0.1	5.7
3841	LAIVAT, VENEET JA NIIDEN OSAT FARTYG,BÅTAR & DELAR T. DESSA			143.1	143.1	138.1	-0.0	3.6
3843	AUTOT, PERÄVAUNUT JA KORIT BILAR,SLÄPVAGNAR & KAROSSERIER	127.0	121.5	122.6	122.8	118.7	-0.2	3.3
385	HIENOMEKAANISET TUOTTEET FINMEKANISKA PRODUKTER	120.7	120.3	120.4	120.1	120.0	0.3	0.3
39	MUUT TEOLLISUUSTUOTTEET ANDRA INDUSTRIPRODUKTER	128.0	147.2	139.9	138.3	128.7	1.2	8.7
4	SÄHKÖ, KAASU, LÄMPÖ JA VESI EL, GAS, VÄRME OCH VATTEN	134.5		135.7	134.9	123.9	0.5	9.5
KÄYTTÖTARKOI- TUS - ANVÄND- NINGSSYFTE								
1	RAAKA-AINEET & TUOT.HYÖDYKKEET RÄVAROR & PROD.FÖRNÖDENHETER	143.8	135.3	141.0	141.6	134.6	-0.5	4.7
2	KULUTUSTAVARAT KONSUMTIONSVAROR	152.5	132.2	147.9	147.2	138.2	0.5	7.0
3	INVESTOINTITAVARAT INVESTERINGSVAROR	140.1	135.8	138.2	138.2	131.3	-0.0	5.2

HEINÄKUU 1985 - JULI 1985

PITKÄN AJANJAKSON INDEKSIT LÄNGTIDSINDEXARNA	TUKKUHINTAINDEKSI 1949=100 PARTIPRISINDEX 1949=100	TAVARARYHMÄ - VARUGRUPP(SITC)	KOTIMAISET TAVARAT INHEMSKA VAROR	TUONTI- TAVARAT IMPORT- VAROR	YHTEENSÄ - TOTALT			HINNANMUUTOKSET PRISFÖRÄNDRINGAR	
					1985	1985	1984	1985:7-	1985:7-
					HEINÄKUU JULI	KESÄKUU JUNI	HEINÄKUU JULI	1985:6 %	1984:7 %
0 - 8	KOKONAISINDEXI - TOTALINDEX		1370	1204	1330	1332	1261	-0.1	5.5
0	ELINTARVIKKEET - LIVSMEDEL				1291	1283	1185	0.7	8.9
3	KIV.POLTTOAIN,KAASU,SÄHKÖ,VESI MIN.BRÄNSLEN,GAS,EL,VATTEN	1140	2064	1620	1652	1551		-1.9	4.4
31A	KIV.POLTTOAINEET JA -ÖLJYT MINERALISKA BRÄNSLEN OCH OLJOR			2055	2174	2252	2141	-3.5	1.6
31B	KAASU, SÄHKÖVIRTA JA VESI GAS, EL OCH VATTEN	986			1000	995	917	0.5	9.1
5	KEMIAN TEOLLISUUDEN TUOTTEET PRODUKTER AV KEMISK INDUSTRI				1047	1040	997	0.6	5.0
68	EPÄJALOT METALLIT ÖADLA METALLER				999	1005	927	-0.6	7.8
7	KONEET, LAITTEET & KULJ. VÄLINEET MASKINER, APPAR. & TRANSP.MEDEL				1370	1370	1305	0.0	5.0
71	KONEET JA LAITTEET (EI SÄHKÖK.) MASKINER & APPAR. (ICKE ELEKTR.)				1850	1849	1749	0.0	5.7
72	SÄHKÖKONEET, -LAITTEET & TARVIKK. ELEKTR.MASK., -APPAR. & MATERIAL				779	777	761	0.2	2.3
73	KULJETUSNEUVOT TRANSPORTMEDEL				1276	1278	1205	-0.1	5.9
KÄYTTÖTARKOI- TUS - ANVÄND- NINGSSYFTE									
1	TUOTANTOHYÖDYKKEET PRODUKTIONS FÖRNÖDENHETER				1319	1325	1259	-0.5	4.7
2	KONEET, LAITTEET & KULJ. VÄLINEET MASKINER, APPAR. & TRANSP.MEDEL				1578	1578	1500	-0.0	5.2
3	KULUTUSHYÖDYKKEET KONSUMTIONS FÖRNÖDENHETER				1276	1270	1193	0.5	7.0

TEOLLISUUDEN TUOTTAJAHINTAINDEKSI 1980=100 - PRODUCENTPRISINDEX FÖR INDUSTRIEN 1980=100 HEINÄKUU 1985 - JULI 1985

TAVARARYHMÄT TOL:N MUKAAN- VARUGRUPPER ENLIGT NI	TAVARARYHMÄ - VARUGRUPP	KOTIMARKKI- NATAVARAT HEMMAMARK- NADSVAROR	VIENTI- TAVARAT EXPORT- VAROR	YHTEENSÄ - TOTALT			HINNANMUUTOKSET PRISFÖRÄNDRINGAR	
				1980=100		1975=100	1985:7-	1985:7-
				1985 HEINÄKUU JULI	1985 KESÄKUU JUNI	1985 HEINÄKUU JULI	1985:6- 1985:7- %	1984:7- 1984:7- %
2 - 4	KOKONAISINDEKSI - TOTALINDEX	~142.9	133.0	140.0	139.8	220.9	0.1	4.9
2	KÄIVYNNÄISTUOTTEET	135.2	142.6	136.1	138.1	189.6	-1.4	3.9
3	MÄLME&ANDRA MINERALISKA ÄMNER TEOLLISUUSTUOTTEET	145.4	133.0	141.2	141.0	222.6	0.2	4.5
31	INDUSTRIPRODUKTER	158.1	160.5	158.2	158.2	240.5	0.0	6.6
311	ELINTARV., REHUT, JUOMAT&TUPAKKA	155.1	166.7	155.8	155.7	230.8	0.0	5.1
3111	LIVSMEDEL, FODER, DRYCKER&TÖBÅK ELINTARVIKKEET - LIVSMEDEL	151.7	166.7	153.5	153.5	214.3	-0.0	6.0
3112	TEURAS- JA LIHANJALOSTUSTUOTT. SLAKT- OCH KÖTTPRODUKTER	151.3	166.7	154.3	154.4	227.5	-0.1	4.6
312	MAIDONJALOSTUSTUOTTEET MJÖLKFÖRÄDLINGSPRODUKTER	169.4	166.7	168.7	168.8	313.4	-0.1	10.8
313	MUUT ELINTARVIKKEET JA REHUT	160.6	166.7	158.6	158.2	234.3	0.2	15.6
314	ANDRA LIVSFÖRNÖDENHETER&FODER JUOMAT - DRYCKER	203.4	166.7	183.9	183.7	272.4	0.1	3.0
32	TUPAKKATUOTTEET - TOBÅKVAROR	143.3	148.6	145.6	145.0	231.8	0.4	6.4
321	TEKSTIILIT, VAAT.-&NAHKATUOTT. TEXTILIER, KLÄDER & LÄDERVAROR	148.6	146.3	147.8	148.0	226.0	-0.1	6.3
322	TEKSTIILIT - TEXTILIER	142.4	150.2	146.6	145.1	246.9	1.0	7.5
323	VAATTEET - KLÄDER	138.3	146.3	141.0	139.3	243.1	1.3	5.3
324	NAHAT, TURKIKSET & NAHKATEOKSET	127.6	146.3	137.6	137.5	197.3	0.1	3.7
33	LÄDER- OCH PÄLSVAROR KENGÄT - SKOR	135.7	116.5	124.8	125.1	218.7	-0.2	-1.3
331	PUUTAVARAT, -TEOKSET & KALUSTEET	131.8	114.1	121.0	121.4	211.0	-0.4	-3.2
33111	TRÄVAROR OCH -INREDNING PUUTAVARAT JA -TEOKSET	129.3	104.8	112.8	113.7	204.4	-0.8	-6.6
33119	SAHATUT JA HÖYLÄTYT PUUTAVARAT	139.1	137.7	138.1	137.1	218.9	0.7	1.3
332	SÄGADE OCH HYVLADE TRÄVAROR PUULEVYT - TRÄSKIVOR	148.6	137.7	148.9	148.3	256.6	0.4	9.7
34	KALUSTEET (EI METALLIA) INREDNING (ICKE METALL)	145.8	138.9	142.4	141.4	208.4	0.7	0.8
341	PAPERI- JA GRAAF. TEOLL. TUOTTEET	134.4	139.1	137.3	137.4	175.4	-0.1	-1.3
34111	MASSA, PAPPER & GRAFISKA PROD.	126.6	119.9	123.8	124.1	143.6	-0.2	-17.5
34112	SELLU- JA PAPERITEOLL. TUOTTEET	139.9	141.2	140.9	140.8	189.4	0.1	8.8
342	MASSA, PAPPER OCH PAPPERSVAROR	161.2	138.9	159.4	154.8	347.6	2.9	7.4
35	SELLULOOSAT - CELLULOOSA PAPERIT JA KARTONGIT	147.7	122.7	141.7	141.9	259.1	-0.1	7.4
351	PAPPER OCH KARTONG GRAAFISET TUOTTEET	137.9	125.8	134.0	133.7	178.0	0.3	6.3
3511	GRAFISKA PRODUKTER	143.4	127.8	137.9	137.8	165.4	0.1	7.1
3513	KEM.-, ÖLJY-, KUMI- & MUOVITUOTT. KEM.-, PETR.-, GUMMI- & PLASTPROD.	117.8	122.5	119.5	118.8	194.5	0.6	0.4
352	KEMIKKAALIT - KEMIKALIER	147.4	122.5	141.1	140.3	216.2	0.6	3.9
353	TEOLLISUUSKEMIKKAALIT INDUSTRIKEMIKALIER	155.0	122.5	148.9	149.8	388.5	-0.6	9.9
354	TEKOKUIDUT, -KUMIT & MUOVIINEET KONSTFIBRER, SYN. GUMMI & PLASTER	151.4	122.5	153.4	153.7	251.2	-0.2	4.5
355	MUUT KEMIAALLISET TUOTTEET	146.2	122.5	142.5	140.1	247.7	1.7	3.7
356	ANDRA KEMISKA PRODUKTER	126.4	122.5	121.5	121.5	196.3	-0.0	1.7
36	MAAÖLJYJALOSTEET PETROLEUMPRODUKTER	149.7	115.7	145.2	145.1	234.8	0.1	6.0
361	MUUT ÖLJY- JA KIVIHILITUOTTEET	151.3	115.7	151.7	151.7	232.2	-0.0	6.7
362	ANDRA PETROLEUM- OCH KOLPROD.	120.7	115.7	115.1	114.7	192.2	0.3	7.0
369	KUMITUOTTEET - GUMMIVAROR	153.3	115.7	151.4	151.3	242.6	0.0	5.8
37	MUUT SAVI- JA KIVITUOTTEET	127.3	130.1	128.2	128.6	178.7	-0.3	7.7
371	ANDRA LER- OCH STENPRODUKTER	128.5	128.9	128.6	128.3	170.8	0.3	8.2
37101-37102	METALLIT - METALLER	134.9	130.1	135.1	137.3	176.7	-1.6	13.8
37103	RAUTA, TERÄS JA FERROSEOKSET	134.9	130.1	135.1	137.3	176.7	-1.6	13.8
37104	JÄRN, STÅL OCH FERROLEGERINGAR	125.3	128.7	126.4	125.5	169.5	0.7	6.9
372	TACKJÄRN OCH FERROLEGERINGAR	123.9	131.5	127.3	129.2	198.0	-1.5	6.8
38	RAUTA- JA TERÄSVALUT	137.1	133.3	135.6	135.3	207.5	0.2	4.6
381	JÄRN- OCH STÅLGJUTGODS	134.9	128.1	133.1	132.2	202.0	0.7	5.9
382	VALSSATUT TERÄSTUOTTEET	139.2	141.3	140.1	140.2	215.1	-0.1	5.3
382A	VALSADE STÅLPRODUKTER	129.1	141.3	131.1	130.7	212.9	0.3	5.0
383	MUUT METALLIT	130.4	120.1	125.9	125.2	168.3	0.6	2.4
3832	ICKE-JÄRNMETALLER	132.1	115.9	122.9	122.1	143.8	0.6	3.9
3833	METALLI- JA KONEPAJATUOTTEET	132.1	115.9	122.9	122.1	143.8	0.6	3.9
383A	METALL- OCH VERKSTADSPRODUKTER	129.5	121.4	126.3	125.7	179.2	0.5	1.7
384	METALLITUOTTEET - METALLVAROR	142.0	137.0	139.9	139.7	232.5	0.1	4.6
3841	KONEET JA LAITTEET (EI SÄHKÖK.)	146.0	137.0	146.0	145.6	227.2	0.3	4.8
3822	KONEET JA LAITTEET (EI SÄHKÖK.)	129.1	131.1	131.1	130.7	212.9	0.3	5.0
3825	MAATOUSKONEET	131.9	131.1	131.9	132.0	139.7	-0.1	4.2
382A	JORDBRUKSMASKINER	141.0	141.7	141.3	141.5	217.5	-0.2	5.3
383	TIETO- JA KONTTORIKONEET	130.4	120.1	125.9	125.2	168.3	0.6	2.4
3832	DATA- OCH KONTORSMASKINER	132.1	115.9	122.9	122.1	143.8	0.6	3.9
3833	TEOLL. KONEET JA LAITTEET	132.1	115.9	122.9	122.1	143.8	0.6	3.9
383A	382 (ILMAN 3822 JA 3825) MASKINER & APPAR. FÖR INDUSTRIEN	129.5	121.4	126.3	125.7	179.2	0.5	1.7
384	382 (ILMAN 3822 OCH 3825) SÄHKÖTEKNISKE KONEET & LAITTEET	142.0	137.0	139.9	139.7	232.5	0.1	4.6
3841	ELEKTROTEKN. MASKINER & -APPAR.	146.0	137.0	146.0	145.6	227.2	0.3	4.8
3832	VIHDE- & TIETOLIIKENNEVÄLINEET	132.1	115.9	122.9	122.1	143.8	0.6	3.9
3833	UNDERHÅLLINGS- & TELEPRODUKTER	132.1	115.9	122.9	122.1	143.8	0.6	3.9
383A	KÖTITALOUS SÄHKÖKONEET & LAITTEET	129.5	121.4	126.3	125.7	179.2	0.5	1.7
384	ELEKTR. HUSHÄLLSMASK. & -APPAR.	142.0	137.0	139.9	139.7	232.5	0.1	4.6
3841	TEOLL. SÄHKÖKONEET JA -LAIT	146.0	137.0	146.0	145.6	227.2	0.3	4.8
383	383 (ILMAN 3832 JA 3833) ELEKTR. MASKINER & APPAR. FÖR IND.	130.4	120.1	125.9	125.2	168.3	0.6	2.4
3832	383 (UTAN 3822 OCH 3825) SÄHKÖTEKNISKE KONEET & LAITTEET	132.1	115.9	122.9	122.1	143.8	0.6	3.9
3833	383 (ILMAN 3832 OCH 3833) ELEKTR. MASKINER & APPAR. FÖR IND.	132.1	115.9	122.9	122.1	143.8	0.6	3.9
383A	383 (ILMAN 3832 OCH 3833) ELEKTR. MASKINER & APPAR. FÖR IND.	129.5	121.4	126.3	125.7	179.2	0.5	1.7
384	KULKUNEUVOT - TRANSPORTMEDEL	142.0	137.0	139.9	139.7	232.5	0.1	4.6
3841	LAIYAT, VENEET JA NIIDEN OSAT	146.0	137.0	146.0	145.6	227.2	0.3	4.8
	FARTYGG, BÅTAR & DELAR T. DESSA							

TEOLLISUUDEN TUOTTAJAHINTAINDEKSI 1980=100 - PRODUCENTPRISINDEX FÖR INDUSTRIEN 1980=100 HEINÄKUU 1985 - JULI 1985

TAVARARYHMÄ TOL:N MUKAAN- VARUGRUPPER ENLIGT NI	TAVARARYHMÄ - VARUGRUPP	KOTIMARKKI- NATAVARAT HEMMAMARK- NADSVAROR	VIENTI- TAVARAT EXPORT- VAROR	YHTEENSÄ - TOTALT 1980=100			HINNANMUUTOKSET PRISFÖRÄNDRINGAR	
				1985	1985	1985	1985:7-	1985:7-
				HEINÄKUU JULI	KESÄKUU JUNI	HEINÄKUU JULI	1985:6 %	1984:7 %
3843	AUTOT, PERÄVAUNUT JA KORIT BILAR, SLÄPVAGNAR & KAROSSERIER	122.6		120.8	120.8	207.6	0.0	2.9
385	HIENOMEKAANISET TUOTTEET FINNEKANISKA PRODUKTER	127.9		124.7	124.5	160.5	0.2	0.2
39	MUUT TEOLLISUUSTUOTTEET ANDRA INDUSTRIPRODUKTER	114.3	138.6	125.5	125.0	263.7	0.4	2.9
4	SÄHKÖ, KAASU, LÄMPÖ JA VESI EL, GAS, VÄRME OCH VATTEN	131.5		131.5	131.5	212.3	0.0	8.2
KÄYTTÖTARKOI- TUS - ANVÄND- NINGSSYFTE								
1	RAAKA-AINEET & TUOT.HYÖDYKKEET RÄVAROR & PROD.FÖRNÖDENHETER	138.8	130.1	135.9	136.1	213.0	-0.2	3.9
2	KULUTUSTAVARAT KONSUMTIONSVAROR	150.8	140.0	148.9	147.9	242.6	0.7	6.7
3	INVESTOINTITAVARAT INVESTERINGSVAROR	135.9	138.3	136.9	136.8	206.4	0.0	4.4

HEINÄKUU 1985 - JULI 1985

PITKÄN AJANJAKSON INDEKSIT LÄNGTIDSINDEXARNA	TUOTANNON HINTAINDEKSI 1949=100 PRODUKTIONSPRISINDEX 1949=100	TAVARARYHMÄ - VARUGRUPP(SITC)	KOTIMARKKI- NATAVARAT HEMMAMARK- NADSVAROR	VIENTI- TAVARAT EXPORT- VAROR	YHTEENSÄ - TOTALT			HINNANMUUTOKSET PRISFÖRÄNDRINGAR	
					1985	1985	1984	1985:7-	1985:7-
					HEINÄKUU JULI	KESÄKUU JUNI	HEINÄKUU JULI	1985:6 %	1984:7 %
0 - 8	KOKONAISINDEKSI - TOTALINDEX		1336	1317	1326	1325	1264	0.1	4.9
0	ELINTARVIKKEET - LIVSMEDEL				1356	1355	1270	0.1	6.8
7	KONEET, LAITTEET & KULJ. VÄLINEET MASKINER, APPAR. & TRANSP. MEDEL				1133	1131	1084	0.1	4.5
71	KONEET JA LAITTEET (EI SÄHKÖK.) MASKINER & APPAR. (ICKE ELEKTR.)				1247	1247	1186	-0.1	5.1
72	SÄHKÖKONEET, -LAITTEET & TARVIKK. ELEKTR. MASK., -APPAR. & MATERIAL				912	907	888	0.6	2.8
TOIMIALA - BRANSCH (ISIC)									
2 - 3	TEHDASTEOLLISUUS FABRIKINDUSTRI				1295	1293	1240	0.2	4.5
34 - 38	METALLITEOLLISUUS METALLINDUSTRI				1076	1075	1020	0.1	5.5
34	METALLIN PERUSTEOLLISUUS METALLVERK				972	975	902	-0.3	7.7
35	METALLITUOTETEOLLISUUS METALLMANUFAKTUR				1056	1049	997	0.7	5.9
36	KONETEOLLISUUS - MASKININDUSTRI				1239	1241	1177	-0.1	5.3
37	SÄHKÖTEKN. TEOLLISUUS ELEKTROTEKNISK INDUSTRI				873	868	853	0.6	2.4
38	KULKUNEUVOTEOLLISUUS TRANSPORTMEDELINDUSTRI				1171	1170	1120	0.1	4.6

KOTIMARKKINOIDEN PERUSHINTAINDEKSI 1980=100 - BASPRISINDEX FÖR HEMMAMARKNADSVAROR 1980=100 HEINÄKUU 1985 - JULI 1985

TAVARARYHMÄT TOL:N MUKAAN- VARUGRUPPER ENLIGT NI	TAVARARYHMÄ - VARUGRUPP	KOTIMAISET TAVARAT INHEMSKA VAROR	TUONTI- TAVARAT IMPORT- VAROR	YHTEENSÄ - TOTALT			HINNANMUUTOKSET PRISFÖRÄNDRINGAR	
				1980=100		1985	1985:6	1985:7
				1985 HEINÄKUU JULI	1985 KESÄKUU JUNI	1985 HEINÄKUU JULI	1985:6 %	1985:7 %
1 - 5	KOKONAISINDEKSI - TOTALINDEX	144.2	131.4	141.1	141.3	228.8	-0.1	4.7
1	MAA-,METSÄ-JA KALATAL.TUOTTEET	144.6	141.7	144.2	143.9	216.1	0.2	7.4
11	JORD-ÅSKOGSBRUKS-ÅFISKERIPROD. MAATALOUSTUOTTEET	152.5	142.7	150.7	149.8	236.1	0.6	8.9
12	LANTBRUKSPRODUKTER METSÄTALOUSTUOTTEET	133.7	134.8	133.8	134.1	173.5	-0.2	4.8
2	SKOGSBRUKSPRODUKTER KAIVANNAISTUOTTEET	135.2	135.4	135.4	142.9	302.6	-5.3	-6.6
3	MALMER&ANDRA MINERALISKA ÄMNER TEOLLISUUSTUOTTEET	145.6	128.5	140.6	140.4	228.4	0.1	4.7
31	INDUSTRIPRODUKTER ELINTARV., REHUT, JUOMAT&TUPAKKA	159.2	122.4	156.0	155.4	242.3	0.3	6.8
311	LIVSMEDEL, FODER, DRYCKER&TOBAK	156.5	120.3	153.4	152.7	234.3	0.4	5.6
3111	ELINTARVIKKEET - LIVSMEDEL	151.7		151.6	151.3	212.7	0.2	6.3
3112	TEURAS- JA LIHANJALOSTUSTUOTT. SLAKT- OCH KÖTTPRODUKTER	155.4		155.3	155.5	248.9	-0.1	4.9
312	MAIDONJALOSTUSTUOTTEET MJÖLKFÖRÄDLINGSPRODUKTER	169.4		165.4	165.5	303.1	-0.1	9.5
313	MUUT ELINTARVIKKEET JA REHUT	160.6	121.7	157.2	156.8	227.2	0.3	15.3
314	TUPAKKATUOTTEET - TOBAKVAROR	203.4	172.8	201.7	201.6	306.3	0.0	8.6
32	TEKSTIILIT, VAAT.-&NAHKATUOTT. TEXTILIER, KLÄDER & LÄDERVAROR	143.3	132.6	138.8	138.1	225.0	0.5	6.0
321	TEXTIILIT - TEXTILIER	148.6	129.1	138.4	137.8	220.3	0.4	5.9
322	VAATTEET - KLÄDER	142.4	142.4	142.4	141.1	234.5	0.9	8.2
323	NAHAT, TURKIKSET & NAHKATEOKSET LÄDER- OCH PÄLSVAROR	138.3	124.2	132.8	133.4	250.5	-0.5	3.8
324	KENGÄT - SKOR	127.6		137.6	137.0	202.0	0.4	3.4
33	PUUTAVARAT, -TEOKSET & KALUSTEET TRÄVAROR OCH -INREDNING	135.7	139.3	136.0	136.4	216.5	-0.4	3.4
331	TRÄVAROR JA -TEOKSET	131.8		132.4	133.1	205.0	-0.5	2.2
33111	TRÄVAROR SAHATUT JA HÖYLÄTTY PUUTAVARAT	129.3		129.9	131.1	189.9	-0.9	0.5
33119	SÄGADE OCH HYVLADE TRÄVAROR	139.1		140.2	140.1	216.9	0.1	1.2
332	PUULEVYTT - TRÄSKIVOR KALUSTEET (EI METALLIA)	148.6		147.6	147.3	250.2	0.2	7.1
34	INDREDNING (ICKE METALL) PAPERI-JA GRAAF.TEOLL.TUOTTEET	145.8	128.6	145.0	142.7	227.9	1.6	-0.3
341	MASSA, PAPPER & GRAFISKA PROD. SELLU-JA PAPERITEOLL.TUOTTEET	134.4		134.2	133.5	167.9	0.5	-5.9
34111	MASSA, PAPPER OCH PAPPERSVAROR	126.6		126.8	126.5	143.6	0.2	-17.3
34112	SELLULOOSAT - CELLULOSA PAPERIT JA KARTONGIT	139.9		140.5	138.4	194.0	1.6	7.8
342	PAPPER OCH KARTONG GRAAFISET TUOTTEET	161.2		159.6	155.1	347.2	2.9	7.0
35	GRAFISKA PRODUKTER KEM.-, ÖLJY-, KUMI- & MUOVITUOTT.	147.7	127.7	140.6	141.3	264.1	-0.5	5.0
351	KEM.-, PETR.-, GUMMI- & PLASTPROD.	137.9	127.3	133.2	132.9	198.4	0.2	4.6
3511	KEMIKAALIT - KEMIKALIER TEOLLISUUSKEMIKAALIT	143.4	140.5	142.1	142.3	181.1	-0.2	6.2
3513	INDUSTRIKEMIKALIER TEKOKUIDUT, -KUMIT & MUOVIÄINEET	117.8	111.6	114.6	113.5	185.7	0.9	-1.3
352	KONSTFIBRER, SYN.GUMMI&PLASTER MUUT KEMIAALIT TUOTTEET	147.4	127.3	137.9	137.1	199.5	0.6	4.0
353	ANDRA KEMISKA PRODUKTER MAAÖLJYJALOSTEET	155.0	125.3	148.7	150.9	388.0	-1.5	5.5
354	PETROLEUMPRODUKTER MUUT ÖLJY-JA KIVIHILITUOTTEET	151.4	136.4	141.3	142.1	226.0	-0.6	10.0
355	ANDRA PETROLEUM- OCH KOLPROD. KUMITUOTTEET - GUMMIVAROR	146.2	132.4	138.7	137.2	225.4	1.1	2.8
356	MUOVITUOTTEET - PLASTVAROR	126.4	121.5	125.1	124.9	194.9	0.1	2.2
36	SAVI-, LASI- JA KIVITUOTTEET LER-, GLAS-, OCH STENPRODUKTER	149.7	123.2	145.3	145.3	234.7	-0.0	5.4
361	POSTLIINITEOKSET JA SAVIASTIAT VAROR AV PORSLIN OCH LERA	151.3		139.8	139.8	242.1	0.0	3.5
362	LASITUOTTEET - GLASVAROR	120.7	118.0	119.5	119.5	187.2	0.0	3.8
369	MUUT SAVI- JA KIVITUOTTEET ANDRA LER- OCH STENPRODUKTER	153.3		150.9	150.9	242.6	-0.0	5.8
37	METALLIT - METALLER	127.3	119.8	125.0	126.1	179.2	-0.8	8.4
371	RAUTA, TERÄS JA FERROSEOKSET JÄRN, STÅL OCH FERROLEGERINGAR	128.5	121.5	126.7	127.0	171.1	-0.2	8.3
37101-37102	TAKKIRAUTA JA FERROSEOKSET TACKJÄRN OCH FERROLEGERINGAR	135.0		132.8	130.4	195.2	1.8	5.5
37103	RAUTA- JA TERÄSVALUT JÄRN- OCH STÅLGJUTGODS	125.3	121.5	124.1	123.9	167.5	0.1	6.7
37104	VALSSATUT TERÄSTUOTTEET VALSADE STÅLPRODUKTER	123.9	117.5	121.2	124.0	210.0	-2.2	8.8
372	MUUT METALLIT ICKE-JÄRNMETALLER	137.1	130.3	133.6	133.4	210.2	0.2	4.1
38	METALLI- JA KONEPÄJÄTUOTTEET METALL-OCH VERKSTADSPRODUKTER	134.9	128.4	133.1	132.3	203.2	0.6	7.5
381	METALLITUOTTEET - METALLVAROR	139.2	130.3	134.5	134.4	222.8	0.1	4.4
382	KONEET JA LAITTEET (EI SÄHKÖK.) MASKINER & APPAR. (ICKE ELEKTR.)	129.1	126.4	127.7	125.8	237.9	1.6	4.6
3822	MAATALOUSKONEET JORDBRUKSMASKINER	139.3	139.3	137.1	137.1	137.5	0.0	2.6
3825	TIETO- JA KONTTORIKONEET DATA- OCH KONTORSMASKINER	141.0	129.3	135.1	135.2	227.8	-0.1	4.5
382A	TEOLL. KONEET JA LAITTEET 382 (ILMAN 3822 JA 3825)	130.4	112.6	120.7	120.3	167.2	0.4	1.3
383	MASKINER & APPAR. FÖR INDUSTRIEN 382 (UTAN 3822 OCH 3825)	132.1	105.0	113.5	113.4	148.4	0.1	-0.8
3832	SÄHKÖTEKNISKE KONEET & LAITTEET ELEKTROTEKN. MASKINER & -APPAR.	132.1	107.9	117.8	116.6	174.5	1.0	1.7
3833	VIIHDE- & TIETOLITIKENNEÄLNEET UNDERHÅLLINGS- & TELEPRODUKTER	132.1	107.9	117.8	116.6	174.5	1.0	1.7
3833	KOTITALOUSÄHKÖKONEET & LAITTEET ELEKTR. HUSHÅLLSMASK. & -APPAR.							

KOTIMARKKINOIDEN PERUSHINTAINDEKSI 1980=100 - BASPRISINDEX FÖR HEMMAMARKNADSVAROR 1980=100 HEINÄKUU 1985 - JULI 1985

TAVARARYHMÄT TOL:N MUKAAN- VARUGRUPPER ENLIGT NI	TAVARARYHMÄ - VARUGRUPP	KOTIMAISET TAVARAT INHEMSKA VAROR	TUONTI- TAVARAT IMPORT- VAROR	YHTEENSÄ - TOTALT			HINNANMUUTOKSET PRISFÖRÄNDRINGAR	
				1980=100		1975=100	1985:7-	1985:7-
				1985 HEINÄKUU JULI	1985 KESÄKUU JUNI	1985 HEINÄKUU JULI	1985:6 %	1984:7 %
383A	TEOLL. SÄHKÖKONEET JA -LAIT 383 (ILMAN 3832 JA 3833) ELEKTR.MASKINER&APPAR.FÖR IND. 383 (UTAN 3832 OCH 3833)	129.5	121.8	126.1	125.6	177.2	0.4	2.4
384	KULKUNEUVOT - TRANSPORTMEDEL	142.0	146.5	144.5	144.8	237.1	-0.2	4.3
3841	LAIVAT, VENEET JA NIIDEN OSAT			140.7	140.8	194.6	-0.1	3.4
3843	FARTYG,BÄTAR & DELAR T. DESSA AUTOT, PERÄVAUNUT JA KORIT	122.6	129.6	127.6	128.1	222.8	-0.4	2.3
385	BILAR,SLÄPVAGNAR & KAROSSERIER HIENOMEKAANISET TUOTTEET	127.9	117.9	119.6	119.5	178.5	0.1	-0.1
39	FINMEKANISKA PRODUKTER MUUT TEOLLISUUSTUOTTEET	114.3	139.3	128.4	128.2	255.4	0.1	4.9
4	ANDRA INDUSTRIPRODUKTER SÄHKÖ, KAASU, LÄMPÖ JA VESI	131.5		132.9	132.1	215.8	0.6	8.9
5	EL, GAS, VÄRME OCH VATTEN RAKENNUKSET,MAA-&VESIRAKENTEET HUS,JORD- & VATTENANLÄGGNINGAR	148.3		148.3	148.0	234.0	0.2	5.3
KÄYTTÖTARKOI- TUS - ANVÄND- NINGSSYFTE								
1	RAAKA-AINEET & TUOT.HYÖDYKKEET RÄVAROR & PROD.FÖRNÖDENHETER	140.6	131.6	137.7	138.6	225.4	-0.6	3.6
2	KULUTUSTAVARAT KONSUMTIONSVAROR	150.0	132.7	146.9	146.0	243.8	0.6	6.7
3	INVESTOINTITAVARAT INVESTERINGSVAROR	145.5	127.7	143.2	142.9	224.4	0.2	4.9

VIENTIHINTAINDEKSI 1980=100 - EXPORTPRISINDEX 1980=100

HEINÄKUU 1985 - JULI 1985

TAVARARYHMÄ TOL:N MUKAAN- VARUGRUPPER ENLIGT NI	TAVARARYHMÄ - VARUGRUPP	YHTEENSÄ - TOTALT			HINNANMUUTOKSET PRISFÖRÄNDRINGAR	
		1980=100		1975=100	1985:7- 1985:6 %	1985:7- 1984:7 %
		1985 HEINÄKUU JULI	1985 KESÄKUU JUNI	1985 HEINÄKUU JULI		
1 - 3	KOKONAINDEKSI - TOTALINDEX	133.0	133.2	198.6	-0.2	2.0
1	MAA-,METSÄ-JA KALATAL.TUOTTEET	139.9	139.9	346.4	-0.1	7.8
2	JORD-ÅSKOGSBRUKS- & FISKERIPROD. KAIVANNAISTUOTTEET	142.6	142.6	169.5	0.0	9.6
3	MALMER&ANDRA MINERALISKA ÄMNER TEOLLISUUSTUOTTEET	132.8	133.1	196.2	-0.2	1.8
31	INDUSTRIPRODUKTER					
	ELINTARV.,REHUT,JUOMAT&TUPAKKA	154.5	156.6	186.6	-1.4	-1.2
	LIYSMEDEL,FODER,DRYCKER&TOBAK					
311	ELINTARVIKKEET - LIYSMEDEL	160.7	163.5	191.0	-1.7	-0.4
32	TEKSTIILIT,VAAT.-&NAHKATUOTT. TEXTILIER,KLÄDER & LÄDERVAROR	148.6	147.8	231.6	0.5	5.0
321	TEKSTIILIT - TEXTILIER	146.3	147.1	207.7	-0.5	1.7
322	VAATTEET - KLÄDER	150.2	148.9	261.9	0.9	7.1
33	PUUTAVARAT,-TEOKSET & KALUSTEET	116.5	116.7	217.5	-0.2	-5.0
	TRÄVAROR OCH -INREDNING					
331	PUUTAVARAT JA -TEOKSET	114.1	114.4	213.6	-0.3	-6.6
	TRÄVAROR					
33111	SAHATUT JA HÖYLÄTYT PUUTAVARAT	104.8	105.5	212.7	-0.7	-10.4
	SÄGADE OCH HYVLADE TRÄVAROR					
33119	PUULEVYTT - TRÄSKIVOR	137.7	136.4	220.7	0.9	1.9
34	PAPERI-JA GRAAF.TEOLL.TUOTTEET	138.9	139.3	183.1	-0.3	2.0
	MASSA,PAPPER & GRAFISKA PROD.					
341	SELLU-JA PAPERITEOLL.TUOTTEET	139.1	139.6	182.3	-0.3	1.8
	MASSA,PAPPER OCH PAPPERSVAROR					
34111	SELLULOOSAT - CELLULOOSA	119.9	120.4	144.5	-0.4	-17.4
34112	PAPERIT JA KARTONGIT	141.2	141.6	188.4	-0.3	8.9
	PAPPER OCH KARTONG					
35	KEM.-,ÖLJY-,KUMI-& MUOVITUOTT.	122.7	124.3	197.6	-1.3	4.7
	KEM.-,PETR.-,GUMMI-&PLASTPROD.					
351	KEMIKAALIT - KEMIKALIER	125.8	125.8	188.9	-0.0	3.3
3511	TEOLLISUUSKEMIKAALIT	127.8	127.6	175.8	0.1	2.8
	INDUSTRIKEMIKALIER					
3513	TEKOKUIDUT,-KUMIT & MUOVIAINEET	122.5	122.7	202.7	-0.2	2.0
	KONSTFIBRER,SYN.GUMMI&PLASTER					
36	SAVI-,LASI- JA KIVITUOTTEET	115.7	114.5	202.7	1.0	4.3
	LER-,GLAS-,OCH STENPRODUKTER					
37	METALLIT - METALLER	130.1	129.9	175.0	0.2	3.9
371	RAUTA,TERÄS JA FERROSEOKSET	128.9	126.6	163.5	1.8	8.7
	JÄRN,STÄL OCH FERROLEGERINGAR					
37104	VALSSATUT TERÄSTUOTTEET	128.7	126.3	168.2	1.9	8.7
	VALSADE STÄLPRODUKTER					
372	MUUT METALLIT	131.5	133.6	188.2	-1.6	-0.8
	ICKE-JÄRNMETALLER					
38	METALLI- JA KONEPAJATUOTTEET	133.3	133.2	198.4	0.1	3.0
	METALL-OCH VERKSTADSPRODUKTER					
381	METALLITUOTTEET -METALLVAROR	128.1	127.9	184.7	0.2	2.6
382	KONEET JA LAITTEET(EI SÄHKÖK.)	141.3	141.6	210.4	-0.2	4.2
	MASKINER&APPAR.(ICKE ELEKTR.)					
382A	TEOLL. KONEET JA LAITTEET	141.7	142.1	211.2	-0.2	4.1
	382 (ILMAN 3822 JA 3825)					
	MASKINER & APPAR.FÖR INDUSTRI					
	382 (UTAN 3822 OCH 3825)					
383	SÄHKÖTEKNISET KONEET&LAITTEET	120.1	119.2	148.0	0.8	0.2
	ELEKTROTEKN.MASKINER & -APPAR.					
3832	VIIHDE-&TIETOLIKENNEVÄLINEET	115.9	114.6	130.2	1.2	1.6
	UNDERHÄLLINGS-& TELEPRODUKTER					
383A	TEOLL. SÄHKÖKONEET JA -LAIT	121.4	120.8	171.0	0.5	-0.9
	383 (ILMAN 3832 JA 3833)					
	ELEKTR.MASKINER&APPAR.FÖR IND.					
	383 (UTAN 3832 OCH 3833)					
384	KULKUNEUVOT - TRANSPORTMEDEL	137.0	136.9	220.9	0.1	4.4
39	MUUT TEOLLISUUSTUOTTEET	138.6	138.6	219.9	0.0	5.0
	ANDRA INDUSTRIPRODUKTER					
	KÄYTTÖTARKOI- TUS - ANVÄND- NINGSSYFTE					
1	RAAKA-AINEET & TUOT.HYÖDYKKEET	130.8	131.3	195.0	-0.3	1.3
	RÄVAROR & PROD.FÖRNÖDENHETER					
2	KULUTUSTAVARAT	137.3	137.2	199.3	0.1	3.8
	KONSUMTIONSVAROR					
3	INVESTOINTITAVARAT	138.4	138.5	208.9	-0.1	3.4
	INVESTERINGSVAROR					

TUONTIHINTAINDEKSI 1980=100 - IMPORTPRISINDEX 1980=100

HEINÄKUU 1985 - JULI 1985

TAVARARYHMÄT TOL:N NUKAAN- VARUGRUPPER ENLIGT NI	TAVARARYHMÄ - VARUGRUPP	YHTEENSÄ - TOTALT			HINNANMUUTOKSET PRISFÖRÄNDRINGAR	
		1980=100			1985:7-	1985:7-
		1985 HEINÄKUU JULI	1985 KESÄKUU JUNI	1975=100 1985 HEINÄKUU JULI	1985:6 %	1984:7 %
1 - 4	KOKONAISINDEKSI - TOTALINDEX	132.1	134.1	231.7	-1.5	0.6
1	MAA-, METSÄ- JA KALATAL. TUOTTEET	143.9	144.1	252.8	-0.1	10.5
11	JORD- & SKOGSBRUKS- & FISKERIPROD. MAATALOUSTUOTTEET	145.3	145.2	278.6	0.1	11.8
12	LANTBRUKSPRODUKTER METSÄTALOUSTUOTTEET	134.8	136.8	164.6	-1.4	2.2
2	SKOGSBRUKSPRODUKTER KAIVANNAISTUOTTEET	135.4	143.4	318.2	-5.6	-7.5
3	MALMER & ANDRA MINERALISKA ÄMNER TEOLLISUUSTUOTTEET	129.4	129.8	212.6	-0.4	2.6
31	INDUSTRIPRODUKTER ELINTARV., REHUT, JUOMAT & TUPAKKA	130.4	125.5	179.6	3.8	7.4
311	LIYSMEDEL, FODER, DRYCKER & TOBAK	130.7	124.1	177.7	5.4	11.6
313	ELINTARVIKKEET - LIYSMEDEL	123.5	123.1	177.4	0.3	2.3
32	JUOMAT - DRYCKER TEKSTIILIT, VAAT. - & NAHKA TUOTT.	134.1	133.3	220.0	0.6	4.9
321	TEXTIILIT - TEXTILIER	130.9	129.9	210.9	0.8	3.8
322	VAATTEET - KLÄDER	142.3	142.1	242.3	0.1	10.1
323	NAHAT, TURKIKSET & NAHKATEOKSET LÄDER- OCH PÄLSVAROR	125.0	125.5	261.7	-0.4	5.6
33	PUUTAVARAT, -TEOKSET & KALUSTEET TRÄVAROR OCH -INREDNING	140.1	140.8	178.0	-0.5	5.5
331	PUUTAVARAT JA -TEOKSET TRÄVAROR	142.1	143.1	177.6	-0.7	6.1
34	PAPERI- JA GRAAF. TEOLL. TUOTTEET MASSA, PAPPER & GRAFISKA PROD.	129.5	127.2	213.3	1.7	1.1
35	KEM., ÖLJY-, KUMI- & MUOVITUOTT. KEM., PETR., GUMMI- & PLASTPROD.	128.0	130.6	240.5	-2.0	-0.9
351	KEMIKAALIT - KEMIKALIER	127.3	127.3	196.6	-0.0	0.9
3511	TEOLLISUUSKEMIKAALIT INDUSTRIKEMIKALIER	140.3	140.9	217.0	-0.5	3.2
3513	TEKOKUIDUT, -KUMIT & MUOVAINEET KONSTFIBRER, SYN. GUMMI & PLASTER	111.8	110.9	182.9	0.8	-1.8
352	MUUT KEMIALLISTE TUOTTEET * ANDRA KEMISKA PRODUKTER	127.8	127.9	175.1	-0.0	3.3
353	MAAÖLJYJALOSTEET PETROLEUMPRODUKTER	125.3	134.9	365.2	-7.1	-10.9
354	MUUT ÖLJY- JA KIVIHIILITUOTTEET ANDRA PETROLEUM- OCH KOLPROD.	138.0	139.1	211.6	-0.7	12.8
355	KUMITUOTTEET - GUMMIVAROR	132.5	132.2	198.3	0.2	3.1
36	SAVI-, LASI- JA KIVITUOTTEET LER-, GLAS-, OCH STENPRODUKTER	123.7	123.6	219.2	0.1	1.2
362	LASITUOTTEET - GLASVAROR	118.7	118.6	191.4	0.1	-0.6
37	METALLIT - METALLER	119.7	121.7	177.8	-1.6	5.7
371	RAUTA, TERÄS JA FERROSEOKSET JÄRN, STÅL OCH FERROLEGERINGAR	121.3	121.7	166.1	-0.3	8.9
37104	VALSSATUT TERÄSTUOTTEET VALSADE STÅLPRODUKTER	121.2	121.1	165.3	0.1	8.4
372	MUUT METALLIT ICKE-JÄRNMETALLER	117.5	121.8	226.3	-3.5	1.4
38	METALLI- JA KONEPAJATUOTTEET METALL- OCH VERKSTADSPRODUKTER	130.7	130.7	210.0	0.0	3.0
381	METALLITUOTTEET - METALLVAROR	128.5	128.5	197.4	-0.0	8.8
382	KONEET JA LAITTEET (EI SÄHKÖK.) MASKINER & APPAR. (ICKE ELEKTR.)	130.5	130.2	228.6	0.3	3.0
3822	MAATALOUSKONEET JORDBRUKSMASKINER	127.1	123.5	265.0	2.9	5.2
3825	TIETO- JA KONTTORIKONEET DATA- OCH KONTORSMASKINER	139.5	139.4	136.3	0.0	2.3
382A	TEOLL. KONEET JA LAITTEET 382 (ILMAN 3822 JA 3825) MASKINER & APPAR. FÖR INDUSTRI 382 (UTAN 3822 OCH 3825)	129.4	129.5	235.0	-0.0	2.8
383	SÄHKÖTEKN. KONEET & LAITTEET ELEKTROTEKN. MASKINER & -APPAR.	113.1	112.8	158.6	0.3	-0.6
3832	VIINDE- & TIETOLIIKENNEVÄLINEET UNDERHÅLLNING- & TELEPRODUKTER	105.2	105.0	142.5	0.1	-4.2
3833	KOTITALOUSSÄHKÖKONEET & LAITTEET ELEKTR. HUSHÅLLSMASK. & -APPAR.	108.9	108.1	161.8	0.7	2.4
383A	TEOLL. SÄHKÖKONEET JA -LAITTEET 383 (ILMAN 3832 JA 3833) ELEKTR. MASKINER & APPAR. FÖR IND. 383 (UTAN 3832 OCH 3833)	122.6	122.2	173.5	0.3	1.8
384	KULKUNEUVOT - TRANSPORTMEDEL	147.0	147.8	232.4	-0.5	4.4
3843	AUTOT, PERÄVAUNUT JA KORIT BILAR, SLÄPVAGNAR & KAROSSERIER	129.7	130.4	226.4	-0.5	2.5
385	HIEMMEKANAANISSET TUOTTEET FINNMEKANISKA PRODUKTER	118.4	118.2	182.8	0.1	-0.5
39	MUUT TEOLLISUUSTUOTTEET ANDRA INDUSTRIPRODUKTER	139.3	139.6	228.1	-0.2	7.8
	KÄYTTÖTARKOITUS - ANVÄNDNINGSSYFTE					
1	RAAKA-AINEET & TUOT. HYÖDYKKEET RÄVAROR & PROD. FÖRNÖDENHETER	132.2	135.0	243.9	-2.1	-0.8
2	KULUTUSTAVARAT KONSUMTIONSVAROR	134.2	134.5	210.3	-0.2	5.4
3	INVESTOINTITAVARAT INVESTERINGSVAROR	127.9	127.6	202.9	0.2	2.5

HEINÄKUU 1985 - JULI 1985

PITKÄN AJANJAKSON INDEKSIT
LÄNGTIDSINDEXARNA

VIENNIN HINTAINDEKSI (FOB) 1949=100
EXPORTPRISINDEX (FOB) 1949=100

TAVARARYHMÄ -
VARUGRUPP(SITC)

		YHTEENSÄ - TOTALT			HINNANMUUTOKSET PRISFÖRÄNDRINGAR	
		1985 HEINÄKUU JULI	1985 KESÄKUU JUNI	1984 HEINÄKUU JULI	1985:7- 1985:6 %	1985:7- 1984:7 %
0 - 8	KOKONAISINDEKSI - TOTALINDEX	1300	1303	1275	-0.2	2.0
0	ELINTARVIKKEET - LIVSMEDEL	818	833	823	-1.8	-0.5
2	RAAKA-AINEET, SYÖT. KELPAAMATON RÄVAROR, ICKE ÄTBARA	1268	1274	1414	-0.5	-10.4
6	VALMISTETUT TEOKSET BEARBETADE VAROR	1120	1121	1055	-0.1	6.1
7	KONEET, LAITTEET & KULJ. VÄLINEET MASKINER, APPAR. & TRANSP. MEDEL	1347	1346	1301	0.1	3.5

HEINÄKUU 1985 - JULI 1985

PITKÄN AJANJAKSON INDEKSIT
LÄNGTIDSINDEXARNA

TUONNIN HINTAINDEKSI (CIF) 1949=100
IMPORTPRISINDEX (CIF) 1949=100


TAVARARYHMÄ -
VARUGRUPP(SITC)

		YHTEENSÄ - TOTALT			HINNANMUUTOKSET PRISFÖRÄNDRINGAR	
		1985 HEINÄKUU JULI	1985 KESÄKUU JUNI	1984 HEINÄKUU JULI	1985:7- 1985:6 %	1985:7- 1984:7 %
0 - 7	KOKONAISINDEKSI - TOTALINDEX	1129	1147	1123	-1.5	0.6
0	ELINTARVIKKEET - LIVSMEDEL	1095	1078	973	1.6	12.5
2	RAAKA-AINEET, SYÖT. KELPAAMATON RÄVAROR, ICKE ÄTBARA	782	783	767	-0.1	2.0
3	KIV. POLTTOAIN, KAASU, SÄHKÖ, VESI MIN. BRÄNSLEN, GAS, EL, VATTEN	2013	2121	2161	-5.1	-6.8
7	KONEET, LAITTEET & KULJ. VÄLINEET MASKINER, APPAR. & TRANSP. MEDEL	1499	1500	1454	-0.0	3.1

ITH00A - 001

ARKISTO

A 2



indeksitiedotus indexrapport

Tilastokeskus
Statistikcentralen

ISSN 0355-2403

1985

Tilastokeskus
Statistikcentralen
Central Statistical Office of Finland

Tiedustelut - Förfrågningar
Erkki Hakkarainen
Riitta Saarinen
Pirjo Anttila
(90) 58001

Päiväys - Datum
18.9.1985

Nro-Nr
TH 1985:8

TUOTTAJAHINTAINDEKSIT (THI-INDEKSIT) 1985, elokuu - PRODUCENTPRISINDEXAR (PPI-INDEKSAR) 1985, augusti

THI-INDEKSIT 1980=100, indeksiluvut ja niiden muutokset edellisestä kuukaudesta ja vuodesta
PPI-INDEKSAR 1980=100, indextalen jämte förändringar från föregående månad och år

Vuosi ja kuukausi	Tukkuhintaaindeksi Partiprisindex			Teollisuuden- tuottajahintaaindeksi Producentprisindex för industrin			Kotimarkkinoiden perushintaaindeksi Basprisindex för hemmamarknadsvaror			Vientihintaaindeksi Exportprisindex			Tuontihintaaindeksi Importprisindex		
	Indeksi Index	%/kk %/mån.	%/v %/år	Indeksi Index	%/kk %/mån.	%/v %/år	Indeksi Index	%/kk %/mån.	%/v %/år	Indeksi Index	%/kk %/mån.	%/v %/år	Indeksi Index	%/kk %/mån.	%/v %/år
1982	120,8		7,1	119,9		7,1	120,8		7,1	114,3		5,8	117,0		3,7
1983	127,7		5,7	125,9		5,0	127,6		5,6	120,2		5,2	124,4		6,3
1984	135,4		6,0	133,1		5,7	134,5		5,4	129,4		7,6	130,4		4,8
1984															
1	131,9	0,8	5,3	129,0	0,4	4,3	131,6	0,7	4,7	124,0	0,3	5,1	129,0	1,1	3,5
2	132,2	0,2	5,3	130,0	0,7	4,9	131,8	0,2	5,1	126,3	1,8	7,6	128,4	-0,5	4,9
3	133,0	0,6	5,9	130,4	0,3	5,3	132,0	0,2	5,3	126,4	0,1	7,7	127,8	-0,4	5,3
4	133,8	0,6	6,6	131,7	1,0	5,8	132,7	0,5	5,4	127,8	1,1	7,9	127,7	-0,1	5,1
5	134,3	0,4	6,7	132,4	0,5	5,6	133,4	0,5	5,3	128,3	0,4	7,7	129,1	1,1	5,4
6	134,7	0,3	5,9	132,8	0,3	5,9	134,1	0,5	5,6	128,9	0,5	7,2	130,0	0,7	5,7
7	135,4	0,5	5,7	133,5	0,5	5,8	134,8	0,5	5,6	130,3	1,1	8,0	131,3	1,0	5,6
8	135,8	0,3	5,8	134,3	0,7	6,3	134,8	0,0	5,2	131,4	0,8	8,5	130,1	-0,9	3,7
9	137,1	1,0	6,0	135,1	0,5	5,9	135,9	0,8	5,2	131,8	0,3	8,3	131,8	1,3	4,3
10	138,4	0,9	6,5	135,7	0,4	6,3	137,1	0,9	5,7	132,7	0,7	8,6	133,1	1,0	5,1
11	138,7	0,2	6,2	136,1	0,3	6,2	137,4	0,2	5,5	132,3	-0,2	8,0	132,4	-0,5	4,0
12	139,4	0,5	6,5	136,2	0,1	6,1	138,1	0,6	5,7	132,3	-0,0	6,9	134,1	1,3	5,1
1985															
1	140,4	0,8	6,5	136,7	0,4	6,0	139,2	0,7	5,8	131,8	-0,4	6,3	135,9	1,4	5,4
2	141,8	1,0	7,2	138,1	1,0	6,2	140,4	0,9	6,6	133,4	1,2	5,6	137,9	1,4	7,4
3	143,0	0,9	7,6	138,9	0,6	6,5	141,4	0,7	7,1	133,9	0,4	6,0	139,8	1,4	9,3
4	143,3	0,2	7,1	139,6	0,5	6,0	141,5	0,1	6,6	133,7	-0,1	4,6	136,4	-2,4	6,8
5	143,3	0,0	6,7	140,1	0,3	5,8	141,6	0,1	6,2	133,9	0,1	4,4	134,7	-1,2	4,3
6	143,0	-0,2	6,2	139,8	-0,2	5,3	141,3	-0,2	5,4	133,2	-0,5	3,4	134,1	-0,4	3,2
7	142,8	-0,1	5,5	140,0	0,1	4,9	141,1	-0,1	4,7	133,0	-0,2	2,0	132,1	-1,5	0,6
8	142,1	-0,5	4,7	139,2	-0,6	3,6	140,2	-0,6	4,0	132,5	-0,3	0,9	130,2	-1,4	0,1
9															
10															
11															
12															

THI-INDEKSIT 1949=100, indeksiluvut - PPI-INDEKSAR 1949=100, indextalen

Vuosi ja kuukausi	Tukkuhintaaindeksi Partiprisindex	Tuotannon hintaaindeksi Produktionsprisindex	Viennin hintaaindeksi (fob) Exportprisindex	Tuonnin hintaaindeksi (cif) Importprisindex
1982	1 122	1 139	1 111	1 001
1983	1 189	1 195	1 175	1 064
1984	1 261	1 261	1 265	1 115
1985				
1	1 308	1 296	1 289	1 162
2	1 321	1 308	1 304	1 179
3	1 332	1 316	1 310	1 195
4	1 334	1 323	1 308	1 166
5	1 335	1 327	1 309	1 152
6	1 332	1 325	1 303	1 147
7	1 330	1 326	1 300	1 129
8	1 324	1 319	1 296	1 114
9				
10				
11				
12				

Julkaistaessa tässä tiedotteessa annettuja tietoja pyydetään läheteenä mainitsemaan Tilastokeskus.
JAKAJA: Valtion painatuskeskus,
PL 516 00101 Helsinki
Puhelin (90)539 011/tilaukset
Käteismyynti, Annankatu 44 ja Eteläesplanadi 4

Var god ange Statistikcentralen som källa vid återgivande av uppgifter ur denna rapport.
DISTRIBUTÖR: Statens tryckericentral,
PB 516 00101 Helsingfors
Telefon (90)539 011/beställningar
Kontantförsäljning, Annegatan 44 och Södra esplanaden 4

When quoting data from this report the Central Statistical Office of Finland should be given as source.
DISTRIBUTION: Government Printing Centre,
P.O.B. 516, SF-00100 HELSINKI, Finland
Phone (90)539 011
Cash sale: Annankatu 44 and Eteläesplanadi 4

TUKKUHINTAINDEKSI 1980=100 - PARTIPRISINDEX 1980=100

ELOKUU 1985 - AUGUSTI 1985

TAVARARYHMÄT TOL:N MUKAAN- VARUGRUPPER ENLIGT NI	TAVARARYHMÄ - VARUGRUPP	KOTIMAISET TAVARAT INHEMSKA VAROR	TUONTI- TAVARAT IMPORT- VAROR	YHTEENSÄ - TOTALT			HINNANMUUTOKSET PRISFÖRÄNDRINGAR	
				1985	1985	1984	1985:8-	1985:8-
				ELOKUU AUGUSTI	HEINÄKUU JULI	ELOKUU AUGUSTI	1985:7 %	1984:8 %
1 - 4	KOKONAISINDEKSI - TOTALINDEX	145.9	133.6	142.1	142.8	135.8	-0.5	4.7
1	MAA-,METSÄ-JA KALATAL.TUOTTEET	150.1	137.7	148.3	148.2	136.2	0.1	8.9
11	JORD- & SKOGSBRUKS- & FISKERIPROD. MAATALOUSTUOTTEET	157.7	138.4	153.7	153.7	137.6	0.0	11.7
12	LANTBRUKSPRODUKTER METSÄTALOUSTUOTTEET	141.5	133.2	141.1	141.1	135.1	0.0	4.4
2	SKOGSBRUKSPRODUKTER KAIVANNAISTUOTTEET	131.7	133.7	133.5	136.6	140.6	-2.3	-5.1
3	MALMER&ANDRA MINERALISKA ÄMNEN TEOLLISUUSTUOTTEET	147.3	133.2	142.8	143.3	136.7	-0.4	4.4
31	INDUSTRIPRODUKTER ELINTARV., REHUT, JUOMAT & TUPAKKA	159.1	136.8	157.3	157.4	148.6	-0.1	5.9
311	LIYSMEDEL, FODER, DRYCKER & TOBAK	156.5	138.3	154.9	155.0	148.1	-0.1	4.6
3111	ELINTARVIKKEET - LIVSMEDEL	148.2	136.8	148.1	147.7	139.6	0.3	6.1
3112	TEURAS- JA LIHANJALOSTUSTUOTT. SLAKT- OCH KÖTTPRODUKTER	159.0	136.8	159.0	159.0	151.5	0.0	5.0
312	MAIDONJALOSTUSTUOTTEET MJÖLKFÖRÄDLINGSPRODUKTER	169.0	136.8	165.2	165.6	151.1	-0.2	9.3
313	MUUT ELINTARVIKKEET JA REHUT	163.4	123.4	161.8	161.8	147.3	0.0	9.9
314	ANDRA LIVSFÖRÖNÖDENHETER & FODER	161.2	130.3	160.0	160.0	152.0	0.0	5.3
32	JUOMAT - DRYCKER	149.2	136.8	143.8	143.3	135.9	0.4	5.8
321	TUPAKKATUOTTEET - TOBAKVAROR	153.3	135.5	143.9	143.1	135.0	0.5	6.6
322	TEKSTIILIT - TEXTILIER	149.4	144.9	148.3	148.3	141.0	-0.0	5.2
323	VAATTEET - KLÄDER	143.6	126.5	137.0	137.0	132.9	-0.0	3.1
324	NAHAT, TURKIKSET & NAHKATEOKSET	136.2	118.6	139.0	138.0	131.9	0.7	5.4
33	LÄDER- OCH PÄLSVAROR	139.8	137.3	139.7	138.5	135.8	0.8	2.8
331	KENGÄT - SKOR	134.2	118.6	134.7	133.9	132.6	0.6	1.6
33111	PUUTAVARAT, -TEOKSET & KALUSTEET	132.3	118.6	133.0	132.9	129.6	0.1	2.6
33119	TRÄVAROR OCH -INREDNING	131.9	118.6	131.6	131.3	130.8	0.3	0.6
332	PUULEVYT - TRÄSKIVOR	157.0	118.6	154.5	152.5	145.5	1.3	6.2
34	KALUSTEET (EI METALLIA) INDREDNING (ICKE METALL)	149.6	124.1	148.3	149.2	151.3	-0.6	-2.0
341	PAPERI-JA GRAAF. TEOLL. TUOTTEET	137.8	118.6	137.7	138.2	149.3	-0.4	-7.8
34111	MASSA, PAPPER & GRAFISKA PROD.	129.0	118.6	129.2	130.4	159.7	-0.9	-19.1
34112	SELLU-JA PAPERITEOLL. TUOTTEET	146.2	118.6	146.2	145.3	135.3	0.6	8.1
342	MASSA, PAPPER OCH PAPPERSVAROR	165.9	118.6	162.9	164.2	154.0	-0.8	5.7
35	SELLULOOSAT - CELLULOOSA	144.4	136.1	141.3	143.5	134.9	-1.6	4.7
351	PAPPER OCH KARTONG	140.3	125.1	133.4	132.9	126.2	0.4	5.7
3511	GRAFISKA PRODUKTER	147.1	131.6	139.8	139.2	130.3	0.4	7.3
3513	KEM. -, ÖLJY- JA KUMI- & MUOVITUOTT.	121.9	118.6	120.2	118.9	118.1	1.1	1.8
352	KEM. -, PETR. -, GUMMI- & PLASTPROD.	153.9	132.6	142.4	141.1	135.4	0.9	5.2
353	KEMIKAALIT - KEMIKALIER	145.5	153.7	147.2	153.6	143.6	-4.2	2.5
354	TEOLLISUUSKEMIKAALIT	147.6	142.3	143.6	141.0	119.1	1.9	20.6
355	INDUSTRIKEMIKALIER	154.4	137.7	144.3	143.5	138.5	0.6	4.2
356	TEKOKUJOUT, -KUMIT & MUOVIAINEET	127.7	121.2	125.7	125.4	122.1	0.2	2.9
36	KONSTFIBRER, SYN. GUMMI & PLASTER	152.8	125.4	147.4	147.3	138.6	0.1	6.4
361	MUUT KEMIAALISET TUOTTEET	155.4	145.3	145.3	145.3	140.3	0.0	3.5
362	MAAÖLJYJALOSTEET	127.6	120.4	124.6	126.0	119.7	-1.1	4.0
369	PETROLEUM- OCH KOLPROD.	156.4	152.7	152.7	152.2	142.8	0.3	6.9
37	KUMITUOTTEET - GUMMIVAROR	131.9	122.0	128.7	130.1	120.2	-1.1	7.1
371	MUOVITUOTTEET - PLASTVAROR	135.5	128.2	133.5	133.8	123.6	-0.2	8.0
37101-37102	ANDRA KEMISKA PRODUKTER	141.5	128.2	141.5	141.7	124.8	-0.1	13.4
37103	MAAÖLJYJALOSTEET	135.7	129.1	134.3	134.0	126.6	0.2	6.0
37104	PETROLEUMPRODUKTER	130.7	129.1	130.1	130.5	122.9	-0.3	5.9
372	MUUT METALLIT	120.3	112.9	117.0	121.1	111.7	-3.4	4.7
38	ICKE-JÄRNMETALLER	139.6	132.9	135.8	135.5	129.6	0.2	4.7
381	METALLI- JA KONEPAJATUOTTEET	138.3	134.6	137.2	137.3	128.8	-0.1	6.5
382	METALLITUOTTEET - METALLVAROR	144.5	139.4	141.5	141.1	134.3	0.3	5.4
3822	KONEET JA LAITTEET (EI SÄHKÖK.)	137.6	138.3	138.0	137.7	132.0	0.2	4.5
3825	MASKINER & APPAR. (ICKE ELEKTR.)	148.2	144.6	144.6	144.7	141.1	-0.1	2.5
382A	MAATALOUSKONEET	146.1	138.0	141.6	141.1	133.8	0.4	5.9
383	JORDBRUKSMASKINER	130.9	121.0	125.2	124.7	122.2	0.4	2.5
3832	TIETO- JA KONTTORIKONEET	133.5	112.6	118.8	119.1	117.3	-0.2	1.3
3833	DATA- OCH KONTORSMASKINER	132.7	115.3	121.5	121.4	119.2	0.1	2.0

TUKKUHINTAINDEKSI 1980=100 - PARTIPRISINDEX 1980=100

ELOKUU 1985 - AUGUSTI 1985

TAVARARYHMÄT TÖL:N MUKAAN- VARUGRUPPER ENLIGT NI	TAVARARYHMÄ - VARUGRUPP	KOTIMAISET TAVARAT INHEMSKA VAROR	TUONTI- TAVARAT IMPORT- VAROR	YHTEENSÄ - TOTALT			HINNANMUUTOKSET PRISFÖRÄNDRINGAR	
				1985	1985	1984	1985:8-	1985:8-
				ELOKUU AUGUSTI	HEINÄKUU JULI	ELOKUU AUGUSTI	1985:7 %	1984:8 %
383A	TEOLL. SÄHKÖKONEET JA -LAIT 383 (ILMAN 3832 JA 3833) ELEKTR.MASKINER&APPAR.FÖR IND. 383 (UTAN 3832 OCH 3833)	129.7	130.7	130.2	129.2	126.0	0.8	3.3
384	KULKUNEUVOT - TRANSPORTMEDEL	142.4	135.2	137.5	137.6	130.9	-0.0	5.1
3841	LAIVAT, VENEET JA NIIDEN OSAT FARTYG,BÅTAR & DELAR T. DESSA			143.2	143.1	138.6	0.1	3.3
3843	AUTOT, PERÄVAUNUT JA KORIT BILAR,SLÄPVAGNAR & KAROSSERIER	126.2	121.6	122.5	122.6	119.3	-0.1	2.7
385	HIENOMEKAANISET TUOTTEET FINMEKANISKA PRODUKTER	120.8	120.4	120.5	120.4	120.0	0.1	0.4
39	MUUT TEOLLISUUSTUOTTEET ANDRA INDUSTRIPRODUKTER	128.4	141.3	136.5	139.9	129.2	-2.5	5.6
4	SÄHKÖ, KAASU, LÄMPÖ JA VESI EL, GAS, VÄRME OCH VATTEN	134.6		134.8	135.7	123.8	-0.6	8.9
	KÄYTTÖTARKOI- TUS - ANVÄND- NINGSSYFTE							
1	RAAKA-AINEET & TUOT.HYÖDYKKEET RÅVAROR & PROD.FÖRNÖDENHETER	142.7	133.6	139.7	141.0	134.7	-0.9	3.7
2	KULUTUSTAVARAT KONSUMTIONSVAROR	152.9	132.3	148.2	147.9	139.2	0.2	6.5
3	INVESTOINTITAVARAT INVESTERINGSVAROR	140.4	135.7	138.3	138.2	131.6	0.1	5.1

ELOKUU 1985 - AUGUSTI 1985

PITKÄN AJANJAKSON INDEKSIT LÄNGTIDSINDEXARNA	TUKKUHINTAINDEKSI 1949=100 PARTIPRISINDEX 1949=100	TAVARARYHMÄ - VARUGRUPP(SITC)	KOTIMAISET TAVARAT INHEMSKA VAROR	TUONTI- TAVARAT IMPORT- VAROR	YHTEENSÄ - TOTALT			HINNANMUUTOKSET PRISFÖRÄNDRINGAR	
					1985	1985	1984	1985:8-	1985:8-
					ELOKUU AUGUSTI	HEINÄKUU JULI	ELOKUU AUGUSTI	1985:7 %	1984:8 %
0 - 8	KOKONAISINDEX - TOTALINDEX		1365	1194	1324	1330	1264	-0.5	4.7
0	ELINTARVIKKEET - LIVSMEDEL				1293	1291	1195	0.1	8.2
3	KIV.POLTTOAIN,KAASU,SÄHKÖ,VESI MIN.BRÄNSLEN,GAS,EL,VATTEN	1116	2022	1586	1620	1535	-2.1	3.4	
31A	KIV.POLTTOAINEET JA -ÖLJYT MINERALISKA BRÄNSLEN OCH ÖLJOR		2032	2109	2174	2104	-3.0	0.3	
31B	KAASU, SÄHKÖVIRTA JA VESI GAS, EL OCH VATTEN	986		992	1000	916	-0.8	8.2	
5	KEMIAN TEOLLISUUDEN TUOTTEET PRODUKTER AV KEMISK INDUSTRI			1053	1047	998	0.6	5.5	
68	EPÄJALOT METALLIT ÖADLA METALLER			986	999	935	-1.3	5.4	
7	KONEET,LAITTEET&KULJ.VÄLINEET MASKINER, APPAR. &TRANSP.MEDEL			1372	1370	1310	0.2	4.8	
71	KONEET JA LAITTEET(EI SÄHKÖK.) MASKINER&APPAR.(ICKE ELEKTR.)			1856	1850	1755	0.3	5.7	
72	SÄHKÖKONEET, -LAITTEET&TARVIK. ELEKTR.MASK., -APPAR.&-MATERIAL			781	779	762	0.3	2.5	
73	KULJETUSNEUVOT TRANSPORTMEDEL			1275	1276	1212	-0.1	5.2	
	KÄYTTÖTARKOI- TUS - ANVÄND- NINGSSYFTE								
1	TUOTANTOHYÖDYKKEET PRODUKTIONSFÖRNÖDENHETER			1307	1319	1260	-0.9	3.7	
2	KONEET,LAITTEET&KULJ.VÄLINEET MASKINER, APPAR. & TRANSP.MEDEL			1580	1578	1503	0.1	5.1	
3	KULUTUSHYÖDYKKEET KONSUMTIONSFÖRNÖDENHETER			1279	1276	1201	0.2	6.5	

TEOLLISUUDEN TUOTTAJAHINTAINDEKSI 1980=100 - PRODUCENTPRISINDEX FÖR INDUSTRIEN 1980=100 ELOKUU 1985 - AUGUSTI 1985

TAVARARYHMÄT TOL:N MUKAAN- VARUGRUPPER ENLIGT NI	TAVARARYHMÄ - VARUGRUPP	KOTIMARKKI- NATAVARAT HEMMAMARK- NADSVAROR	VIENTI- TAVARAT EXPORT- VAROR	YHTEENSÄ - TOTALT			HINNANMUUTOKSET	
				1980=100			1985:8-	1985:8-
				1985 ELOKUU AUGUSTI	1985 HEINÄKUU JULI	1975=100 ELOKUU AUGUSTI	1985:7 %	1984:8 %
2 - 4	KOKONAISINDEKSI - TOTALINDEX	141.9	132.6	139.2	140.0	219.6	-0.6	3.6
2	KAIVANNAISTUOTTEET	133.5	142.6	134.6	136.1	187.5	-1.1	2.3
3	MALMERÄNDRA MINERALISKA ÄMNEH TEOLLISUUSTUOTTEET	144.2	132.5	140.3	141.2	221.1	-0.7	3.0
31	INDUSTRIPRODUKTER	158.0	159.8	158.1	158.2	240.3	-0.1	5.6
311	ELINTARV., REHUT, JUOMAT & TUPAKKA LIVSMEDEL, FODER, DRYCKER & TOBAK	155.1	165.9	155.8	155.8	230.8	-0.0	4.2
3111	ELINTARVIKKEET - LIVSMEDEL	152.2		153.8	153.5	214.7	0.2	5.9
3112	TEURAS- JA LIHANJALOSTUSTUOTT. SLAKT- OCH KÖTTPRODUKTER	151.3		154.3	154.3	227.6	0.0	4.6
312	MAIDONJALOSTUSTUOTTEET MJÖLKFÖRÄDLINGSPRODUKTER	169.1		168.4	168.7	312.8	-0.2	9.4
313	MUUT ELINTARVIKKEET JA REHUT ANDRA LIVSFÖRNÖDENHETER & FODER	160.3		158.4	158.6	234.0	-0.1	16.1
314	JUOMAT - DRYCKER	203.4		183.9	183.9	272.4	0.0	2.0
32	TUPAKKATUOTTEET - TOBAKVAROR	144.2	148.6	146.1	145.6	232.6	0.4	5.7
321	TEKSTIILIT, VAAT, -ÄNHAKTUOTT. TEXTILIER, KLÄDER & LÄDERVAROR	150.4	146.4	148.9	147.8	227.8	0.8	5.6
322	TEKSTIILIT - TEXTILIER	142.5	150.5	146.8	146.6	247.3	0.2	6.9
323	VAATTEET - KLÄDER	137.9		140.7	141.0	242.5	-0.3	4.4
324	NAHAT, TURKIKSET & NAHKATEOKSET LÄDER- OCH PÄLSVAROR	128.0		137.4	137.6	197.0	-0.1	2.9
33	KENGÄT - SKOR	136.2	115.3	124.4	124.8	217.9	-0.4	-2.6
331	PUUTAVARAT, -TEOKSET & KALUSTEET TRÄVAROR OCH -INREDNING	132.0	112.8	120.2	121.0	209.7	-0.6	-4.6
3311	PUUTAVARAT JA -TEOKSET							
33111	SAHATUT JA HÖYLÄTYT PUUTAVARAT SÄGADE OCH HYVLADE TRÄVAROR	129.1	104.6	112.6	112.8	204.1	-0.2	-6.3
33119	PUULEVYTT - TRÄSKIVOR	144.1	132.0	135.3	138.1	214.6	-2.0	-2.8
332	KALUSTEET (EI METALLIA) INDREDNING (ICKE METALL)	150.1		150.1	148.9	258.6	0.8	8.6
34	PAPERI- JA GRAAF. TEOLL. TUOTTEET MASSA, PAPPER & GRAFISKA PROD.	144.9	138.5	141.7	142.4	207.5	-0.5	-0.9
341	SELLU- JA PAPERITEOLL. TUOTTEET MASSA, PAPPER OCH PAPPERSVAROR	133.8	138.7	136.9	137.3	174.8	-0.3	-3.1
34111	SELLULOOSAT - CELLULOSA	125.1	113.4	120.3	123.8	139.5	-2.8	-21.5
34112	PAPERIT JA KARTONGIT PAPPER OCH KARTONG	141.2	144.6	144.0	140.9	193.5	2.2	9.9
342	GRAAFISET TUOTTEET GRAFISKA PRODUKTER	159.8		158.1	159.4	344.8	-0.8	6.4
35	KEM.-, ÖLJY-, KUMI- & MUOVITUOTT. KEM.-, PETR.-, GUMMI- & PLASTPROD.	142.1	122.1	137.3	141.7	251.1	-3.1	3.8
351	KEMIKAALIT - KEMIKALIER	135.8	124.6	132.2	134.0	175.6	-1.4	4.7
3511	TEOLLISUUSKEMIKAALIT INDUSTRIKEMIKALIER	144.6	127.3	138.5	137.9	166.1	0.4	6.2
3513	TEKOKUIDUT, -KUMIT & MUOVIINEET KONSTFIBRER, SYN. GUMMI & PLASTER	118.5	123.5	120.4	119.5	195.8	0.7	2.7
352	MUUT KEMIAALLISET TUOTTEET ANDRA KEMISKA PRODUKTER	149.6		142.7	141.1	218.6	1.1	3.2
353	MAAÖLJYJALOSTEET PETROLEUMPRODUKTER	144.7		140.4	148.9	366.4	-5.7	3.6
354	MUUT ÖLJY- JA KIVIHIIILITUOTTEET ANDRA PETROLEUM- OCH KOLPROD.	151.4		152.8	153.4	250.3	-0.4	2.9
355	KUMITUOTTEET - GUMMIVAROR	148.3		144.2	142.5	250.5	1.1	5.5
356	MUOVITUOTTEET - PLASTVAROR	126.4		121.5	121.5	196.3	0.0	1.7
36	SAVI-, LASI- JA KIVITUOTTEET LER-, GLAS-, OCH STENPRODUKTER	149.7	117.5	145.5	145.2	235.2	0.2	5.7
361	POSLIINITEOKSET JA SAVIASTIAT VAROR AV PORSLIN OCH LERA	151.3		153.2	151.7	234.5	1.0	3.9
362	LASITUOTTEET - GLASVAROR	117.8		113.4	115.1	189.3	-1.5	4.7
369	MUUT SAVI- JA KIVITUOTTEET ANDRA LER- OCH STENPRODUKTER	153.6		152.0	151.4	243.6	0.4	6.0
37	METALLIT - METALLER	126.1	128.7	126.9	128.2	176.9	-1.0	5.7
371	RAUTA, TERÄS JA FERROSEOKSET JÄRN, STÅL OCH FERROLEGERINGAR	128.4	128.1	128.3	128.6	170.4	-0.2	6.8
37101-37102	TAKKIRAUTA JA FERROSEOKSET TACKJÄRN OCH FERROLEGERINGAR	135.6		135.7	135.1	177.4	0.4	13.2
37103	RAUTA- JA TERÄSVALUT JÄRN- OCH STÅLGJUTGÖDS			134.2	134.4	199.2	-0.2	4.7
37104	VALSSATUT TERÄSTUOTTEET VALSADE STÅLPRODUKTER	124.8	128.0	125.8	126.4	168.8	-0.4	5.2
372	MUUT METALLIT ICKE-JÄRNMETALLER	119.8	129.4	124.1	127.3	193.0	-2.5	3.6
38	METALLI- JA KONEPAJATUOTTEET METALL- OCH VERKSTADSPRODUKTER	137.5	133.5	135.9	135.6	207.9	0.2	4.5
381	METALLITUOTTEET - METALLVAROR	134.8	128.4	133.2	133.1	202.0	0.0	5.8
382	KONEET JA LAITTEET (EI SÄHKÖK.) MASKINER & APPAR. (ICKE ELEKTR.)	139.8	141.3	140.4	140.1	215.6	0.2	5.1
3822	MAATALOUSKONEET JORDBRUKSMASKINER	129.1		131.1	131.1	213.0	0.0	4.7
3825	TIETO- JA KONTTORIKONEET DATA- OCH KONTORSMASKINER			131.9	131.9	139.7	0.0	4.3
382A	TEOLL. KONEET JA LAITTEET 382 (ILMAN 3822 JA 3825)	141.7	141.7	141.7	141.3	218.1	0.3	5.2
383	MASKINER & APPAR. FÖR INDUSTRIEN 382 (UTAN 3822 OCH 3825)	131.7	120.2	126.7	125.9	169.2	0.6	2.9
3832	SÄHKÖTEKNISET KONEET & LAITTEET ELEKTROTEKN. MASKINER & -APPAR.	132.1	115.6	122.7	122.9	143.6	-0.2	3.8
3833	VIIHDE- & TIETOLIKENNEVÄLINEET UNDERHÅLLNINGS- & TELEPRODUKTER	132.1		134.4	134.4	186.9	0.0	1.2
383A	KOTITALOUSÄHKÖKONEET & LAITTEET ELEKTR. HUSHÄLLSMASK. & -APPAR.	131.4	121.8	127.6	126.3	181.0	1.0	2.8
384	TEOLL. SÄHKÖKONEET JA -LAIT 383 (ILMAN 3832 JA 3833)							
3841	ELEKTR. MASKINER & APPAR. FÖR IND. 383 (UTAN 3832 OCH 3833)	142.0	137.9	140.3	139.9	233.2	0.3	4.4
	KULKUNEUVOT - TRANSPORTMEDEL LAIVAT, VENEET JA NIIDEN OSAT			146.3	146.0	227.6	0.2	4.8
	FARTYGG, BÅTAR & DELAR T. DESSA							

TEOLLISUUDEN TUOTTAJAHINTAINDEKSI 1980=100 - PRODUCENTPRISINDEX FÖR INDUSTRIEN 1980=100 ELOKUU 1985 - AUGUSTI 1985

TAVARARYHMÄT TOL:N MUKAAN- VARUGRUPPER ENLIGT NI	TAVARARYHMÄ - VARUGRUPP	KOTIMARKKI- NATAVARAT HEMMAMARK- NADSVAROR	VIENTI- TAVARAT EXPORT- VAROR	YHTEENSÄ - TOTALT			HINNANMUUTOKSET PRISFÖRÄNDRINGAR	
				1980=100			1985:8-	1985:8-
				1985 ELOKUU AUGUSTI	1985 HEINÄKUU JULI	1985 ELOKUU AUGUSTI	1985:7 %	1984:8 %
3843	AUTOT, PERÄVAUNUT JA KORIT BILAR, SLÄPVAGNAR & KAROSSERIER	122.5		121.6	120.8	208.9	0.6	3.5
385	HIENOMEKAANISET TUOTTEET FINMEKANISKA PRODUKTER	128.1		123.5	124.7	158.9	-1.0	-1.5
39	MUUT TEOLLISUUSTUOTTEET ANDRA INDUSTRIPRODUKTER	114.3	138.9	125.6	125.5	263.9	0.1	3.1
4	SÄHKÖ, KAASU, LÄMPÖ JA VESI EL, GAS, VÄRME OCH VATTEN	131.6		131.6	131.5	212.5	0.1	8.4
KÄYTTÖTARKOI- TUS - ANVÄND- NINGSSYFTE								
1	RAAKA-AINEET & TUOT.HYÖDYKKEET RÄVAROR & PROD.FÖRNÖDENHETER	137.0	129.5	134.5	135.9	210.8	-1.0	2.2
2	KULUTUSTAVARAT KONSUMTIONSVAROR	150.8	140.0	149.0	148.9	242.7	0.0	6.0
3	INVESTOINTITAVARAT INVESTERINGSVAROR	136.4	138.2	137.1	136.9	206.7	0.1	4.4

ELOKUU 1985 - AUGUSTI 1985

PITKÄN AJANJAKSON INDEKSIT LÄNGTIDSINDEXARNA	TUOTANNON HINTAINDEKSI 1949=100 PRODUKTIONSPRISINDEX 1949=100	TAVARARYHMÄ - VARUGRUPP(SITC)	KOTIMARKKI- NATAVARAT HEMMAMARK- NADSVAROR	VIENTI- TAVARAT EXPORT- VAROR	YHTEENSÄ - TOTALT			HINNANMUUTOKSET PRISFÖRÄNDRINGAR	
					1985			1985:8-	1985:8-
					1985 ELOKUU AUGUSTI	1985 HEINÄKUU JULI	1985 ELOKUU AUGUSTI	1985:7 %	1984:8 %
0 - 8	KOKONAISINDEKSI - TOTALINDEX		1327	1313	1319	1326	1273	-0.6	3.6
0	ELINTARVIKKEET - LIVSMEDEL				1357	1356	1282	0.0	5.8
7	KONEET, LAITTEET & KULJ. VÄLINEET MASKINER, APPAR. & TRANSP. MEDEL				1136	1133	1087	0.3	4.5
71	KONEET JA LAITTEET (EI SÄHKÖK.) MASKINER & APPAR. (ICKE ELEKTR.)				1249	1247	1191	0.2	4.9
72	SÄHKÖKONEET, -LAITTEET & TARVIK. ELEKTR. MASK., -APPAR. & MATERIAL				917	912	888	0.6	3.3
TOIMIALA - BRANSCH (ISIC)									
2 - 3	TEHDASTEOLLISUUS FABRIKINDUSTRI				1287	1295	1249	-0.7	3.0
34 - 38	METALLITEOLLISUUS METALLINDUSTRI				1075	1076	1025	-0.1	4.9
34	METALLIN PERUSTEOLLISUUS METALLVERK				962	972	910	-1.0	5.7
35	METALLITUOTETEOLLISUUS METALLMANUFAKTUR				1056	1056	998	0.0	5.8
36	KONETEOLLISUUS - MASKININDUSTRI				1242	1239	1182	0.2	5.1
37	SÄHKÖTEKN. TEOLLISUUS ELEKTROTEKNISK INDUSTRI				878	873	853	0.6	2.9
38	KULKUNEUVOTEOLLISUUS TRANSPORTMEDELINDUSTRI				1175	1171	1125	0.3	4.4

KOTIMARKKINOIDEN PERUSHINTAINDEKSI 1980=100 - BASPRISINDEX FÖR HEMMAMARKNADSVAROR 1980=100 ELOKUU 1985 - AUGUSTI 1985

TAVARARYHMÄT TOL:N MUKAAN- VARUGRUPPER ENLIGT NI	TAVARARYHMÄ - VARUGRUPP	KOTIMAISET TAVARAT INHEMSKA VAROR	TUONTI- TAVARAT IMPORT- VAROR	YHTEENSÄ - TOTALT			HINNANMUUTOKSET PRISFÖRÄNDRINGAR	
				1980=100		1975=100	1985:8-	1985:8-
				1985 ELOKUU AUGUSTI	1985 HEINÄKUU JULI	1985 ELOKUU AUGUSTI	1985:7 %	1984:8 %
1 - 5	KOKONAISINDEKSI - TOTALINDEX	143.7	129.4	140.2	141.1	227.4	-0.6	4.0
1	MAA-,METSÄ-JA KALATAL.TUOTTEET	145.4	134.2	143.9	144.2	215.6	-0.2	8.1
11	JORD-&SKOGSBRUKS-&FISKERIPROD. MAATALOUSTUOTTEET	153.6	134.1	150.1	150.7	235.1	-0.4	10.0
12	LANTBRUKSPRODUKTER METSÄTALOUSTUOTTEET	133.9	134.5	133.9	133.8	173.7	0.1	5.0
2	SKOGSBRUKSPRODUKTER KAIVANNAISTUOTTEET	133.5	132.0	132.2	135.4	295.4	-2.4	-5.4
3	MALMER&ANDRA MINERALISKA ÄMNER TEOLLISUUSTUOTTEET	144.5	128.0	139.7	140.6	226.8	-0.7	3.5
31	INDUSTRIPRODUKTER ELINTARV.,REHUT,JUOMAT&TUPAKKA	159.1	120.6	155.8	156.0	242.0	-0.1	5.7
311	LIVSMEDEL,FODER,DRYCKER&TOBAK	156.5	117.5	153.2	153.4	234.0	-0.1	4.4
3111	ELINTARVIKKEET - LIVSMEDEL	152.2		152.0	151.6	213.3	0.2	6.2
3112	TEURAS- JA LIHANJALOSTUSTUOTT. SLAKT- OCH KÖTTPRODUKTER	155.4		155.3	155.3	248.9	0.0	4.9
312	MAIDONJALOSTUSTUOTTEET MJÖLKFÖRÄDLINGSPRODUKTER	169.1		165.1	165.4	302.7	-0.1	8.2
313	MUUT ELINTARVIKKEET JA REHUT	160.3	123.9	157.2	157.2	227.2	0.0	16.2
314	ANDRA LIVSFÖRNÖDENHETER&FODER	203.4	176.5	201.9	201.7	306.6	0.1	8.7
32	TUPAKKATUOTTEET - TOBAKVAROR	144.2	131.7	138.9	138.8	225.2	0.1	5.5
321	TEKSTILIER, KLÄDER & LÄDERVAROR	150.4	128.3	138.8	138.4	220.9	0.3	6.0
322	TEKSTILIER - TEXTILIER	142.5	139.5	141.8	142.4	233.6	-0.4	5.8
323	VAATTEET - KLÄDER	137.9	124.0	132.4	132.8	249.9	-0.3	2.9
324	NAHAT,TURKIKSET & NAHKATEOKSET	128.0		138.2	137.6	202.9	0.5	3.6
33	LÄDER- OCH PÄLSVAROR KENGÅT - SKOR	136.2	137.9	136.3	136.0	217.0	0.3	1.8
331	PUUTAVARAT,-TEOKSET &KALUSTEET	132.0		132.4	132.4	205.0	0.0	0.4
33111	TRÄVAROR SAHATUT JA HÖYLÄTYT PUUTAVARAT	129.1		129.7	129.9	189.6	-0.2	0.6
33119	SÄGADE OCH HYVLADE TRÄVAROR	144.1		144.4	140.2	223.5	3.0	4.4
332	PUULEVYTT - TRÄSKIVOR KALUSTEET (EI METALLIA)	150.1		149.1	147.6	252.6	1.0	6.0
34	INDREDNING (ICKE METALL) PAPERI-JA GRAAF.TEGLL.TUOTTEET	144.9	126.7	144.0	145.0	226.4	-0.7	-1.9
341	MASSA,PAPPER & GRAFISKA PROD. SELLU-JA PAPERITEOLL.TUOTTEET	133.8		133.5	134.2	167.0	-0.5	-8.0
34111	MASSA,PAPPER OCH PAPPERSVAROR	125.1		125.2	126.8	141.8	-1.3	-19.6
34112	SELLULOOSAT - GELLULOOSA	141.2		141.4	140.5	195.2	0.6	7.8
342	PAPPER OCH KARTONGIT GRAAFISET TUOTTEET	159.8		158.3	159.6	344.3	-0.8	6.0
35	GRAFISKA PRODUKTER KEM.-,ÖLJY-,KUMI-& MUOVITUOTT.	142.1	127.2	136.8	140.6	257.0	-2.7	2.3
351	KEM.-,PETR.-,GUMMI-&PLASTPROD.	135.8	128.2	132.4	133.2	197.3	-0.6	4.4
3511	KEMIKAALIT - KEMIKALIER	144.6	141.1	143.0	142.1	182.2	0.6	6.5
3513	TEOLLISUUSKEMIKAALIT INDUSTRIKEMIKALIER	118.5	113.1	115.7	114.6	187.6	1.0	1.7
352	TEKOKUIDUT,-KUMIT & MUOVIAINEET	149.6	127.4	139.1	137.9	201.3	0.9	3.7
353	KONSTFIBRER,SYN.GUMMI&PLASTER MUUT KEMIAALLISET TUOTTEET	144.7	121.3	139.7	148.7	364.6	-6.0	-0.3
354	ANDRA KEMISKA PRODUKTER PETROLEUMPRODUKTER	151.4	138.6	142.8	141.3	228.4	1.0	10.2
355	MUUT ÖLJY-JA KIVIHIILITUOTTEET	148.3	131.3	139.1	138.7	226.0	0.3	3.6
356	ANDRA PETROLEUM- OCH KOLPROD.	126.4	121.3	125.1	125.1	194.8	-0.0	2.5
36	KUMITUOTTEET - GUMMIVAROR MUOVITUOTTEET - PLASTVAROR	149.7	123.9	145.4	145.3	234.9	0.1	5.3
361	SAVI-,LASI- JA KIVITUOTTEET LER-,GLAS-, OCH STENPRODUKTER	151.3		139.4	139.8	241.5	-0.3	3.3
362	POSLIINITEOKSET JA SAVIASTIAT	117.8	118.7	118.2	119.5	185.2	-1.1	2.2
369	VAROR AV PORSLIN OCH LERA LASTTUOTTEET - GLASVAROR	153.6		151.3	150.9	243.3	0.3	5.9
37	MUUT SAVI- JA KIVITUOTTEET	126.1	118.3	123.7	125.0	177.3	-1.0	6.5
371	ANDRA LER- OCH STENPRODUKTER METALLIT - METALLER	128.4	120.8	126.4	126.7	170.7	-0.2	6.9
37101-37102	RAUTA- JA TERÄSVALUT JÄRN,STÅL OCH FERROLEGERINGAR			132.8	133.0	175.5	-0.1	12.4
37103	TACKJÄRN OCH FERROLEGERINGAR RAUTA- JA TERÄSVALUT	134.7		132.8	132.8	195.2	-0.0	4.5
37104	JÄRN- OCH STÅLGIJUTGODS VALSSATUT TERÄSTUOTTEET	124.8	121.3	123.8	124.1	167.0	-0.3	5.3
372	VALSADE STÅLPRODUKTER MUUT METALLIT	119.8	114.9	117.7	121.2	204.0	-2.9	5.5
38	ICKE-JÄRNMETALLER METALLI- JA KONEPAJATUOTTEET	137.5	130.3	133.8	133.6	210.6	0.2	4.0
381	METALL-OCH VERKSTADSPRODUKTER	134.8	127.9	133.0	133.1	202.9	-0.1	6.9
382	METALLITUOTTEET -METALLVAROR	139.8	130.2	134.7	134.5	223.1	0.2	4.3
3822	KONEET JA LAITTEET(EI SÄHKÖK.) MASKINER&APPAR.(ICKE ELEKTR.)	129.1	126.1	127.6	127.7	237.6	-0.1	4.4
3825	MAATALOUSKONEET JORDBRUKSMASKINER	141.7	129.1	135.3	135.1	228.2	0.2	4.6
382A	TIETO- JA KONTTORIKONEET DATA- OCH KONTORSMASKINER							
383	TEOLL. KONEET JA LAITTEET 382 (ILMAN 3822 JA 3825)	131.7	112.2	121.1	120.7	167.6	0.3	1.4
3832	MASKINER & APPAR.FÖR INDUSTRI 382 (UTAN 3822 OCH 3825)	132.1	104.4	113.1	113.5	147.9	-0.3	-1.3
3833	SÄHKÖTEKNISET KONEET&LAITTEET ELEKTROTEKN.MASKINER & -APPAR. VIHDE-&TJETOLIKENNEVÄLINEET UNDERHÅLLNINGSS- & TELEPRODUKTER	132.1	107.8	117.8	117.8	174.5	-0.0	0.7
	KOTITALOUSSÄHKÖKONEET&LAITTEET ELEKTR.HUSHÅLLSMASK.&-APPAR.							

KOTIMARKKINOIDEN PERUSHINTAINDEKSI 1980=100 - BASPRISINDEX FÖR HEMMAMARKNADSVAROR 1980=100 ELOKUU 1985 - AUGUSTI 1985

TAVARARYHMÄT TOL:N MUKAAN- VARUGRUPPER ENLIGT NI	TAVARARYHMÄ - VARUGRUPP	KOTIMAISET TAVARAT INHEMSKA VAROR	TUONTI- TAVARAT IMPORT- VAROR	YHTEENSÄ - TOTALT			HINNANMUUTOKSET PRISFÖRÄNDRINGAR	
				1980=100			1985:8-	1985:8-
				1985 ELOKUU AUGUSTI	1985 HEINÄKUU JULI	1985 ELOKUU AUGUSTI	1985:7 %	1984:8 %
383A	TEOLL. SÄHKÖKONEET JA -LAIT 383 (ILMAN 3832 JA 3833) ELEKTR.MASKINER&APPAR.FÖR IND. 383 (UTAN 3832 OCH 3833)	131.4	121.4	127.0	126.1	178.5	0.7	3.2
384	KULKUNEUVOT - TRANSPORTMEDEL	142.0	146.7	144.7	144.5	237.3	0.1	3.9
3841	LAIVAT, VENEET JA NIIDEN OSAT FARTYG,BÅTAR & DELAR T. DESSA			140.2	140.7	193.9	-0.4	2.9
3843	AUTOT, PERÄVAUNUT JA KORIT BILAR,SLÄPVAGNAR & KAROSSERIER	122.5	130.2	128.0	127.6	223.6	0.3	2.3
385	HIENOMEKAANISET TUOTTEET FINMEKANISKA PRODUKTER	128.1	120.4	121.7	119.6	181.7	1.8	1.8
39	MUUT TEOLLISUUSTUOTTEET ANDRA INDUSTRIPRODUKTER	114.3	136.4	126.7	128.4	252.1	-1.3	3.0
4	SÄHKÖ, KAASU, LÄMPÖ JA VESI EL, GAS, VÄRME OCH VATTEN	131.6		131.9	132.9	214.3	-0.7	8.1
5	RAKENNUKSET,MAA-ÄVESIRAKENTEET HUS,JORD- & VATTENANLÄGGNINGAR	148.6		148.6	148.3	234.4	0.2	5.0
KÄYTTÖTARKOI- TUS - ANVÄND- NINGSSYFTE								
1	RAAKA-AINEET & TUOT.HYÖDYKKEET RÅVAROR & PROD.FÖRNÖDENHETER	139.3	129.2	136.1	137.7	222.6	-1.2	2.6
2	KULUTUSTAVARAT KONSUMTIONSVAROR	150.2	131.6	146.8	146.9	243.7	-0.0	6.3
3	INVESTOINTITAVARAT INVESTERINGSVAROR	145.8	127.7	143.5	143.2	224.8	0.2	4.8

TAVARARYHMÄT TOL:N MUKAAN- VARUGRUPPER ENLIGT NI	TAVARARYHMÄ - VARUGRUPP	YHTEENSÄ - TOTALT			HINNANMUUTOKSET PRISFÖRÄNDRINGAR	
		1985 ELOKUU AUGUSTI	1985 HEINÄKUU JULI	1985 ELOKUU AUGUSTI	1985:8- 1985:7 %	1985:8- 1984:8 %
1 - 3	KOKONAISINDEKSI - TOTALINDEX	132.5	133.0	198.0	-0.3	0.9
1	MAA-,METSÄ-JA KALATAL.TUOTTEET	138.3	139.9	342.5	-1.1	6.7
2	JORD-&SKOGSBRUKS-&FISKERIPROD. KAIVANNAISTUOTTEET	142.6	142.6	169.5	0.0	6.0
3	MALMER&ANDRA MINERALISKA ÄMNER TEOLLISUUSTUOTTEET	132.3	132.8	195.6	-0.3	0.7
31	INDUSTRIPRODUKTER ELINTARV.,REHUT, JUOMAT&TUPAKKA	153.7	154.5	185.7	-0.5	-2.0
311	LIVSMEDEL, FODER, DRYCKER&TOBAK	159.7	160.7	189.9	-0.6	-1.4
32	ELINTARVIKKEET - LIVSMEDEL TEKSTIILIT, VAAT. -&NAHKATUOTT.	148.6	148.6	231.7	0.0	3.9
321	TEXTILIER, KLÄDER & LÄDERVAROR	146.4	146.3	207.8	0.1	0.5
322	TEKSTIILIT - TEXTILIER	150.5	150.2	262.3	0.2	6.0
33	VAATTEET - KLÄDER	115.3	116.5	215.2	-1.0	-6.2
331	PUUTAVARAT, -TEOKSET & KALUSTEET	112.8	114.1	211.2	-1.1	-7.9
33111	TRÄVAROR OCH -INREDNING PUUTAVARAT JA -TEOKSET	104.6	104.8	212.3	-0.2	-10.0
33119	SAHATUT JA HÖYLÄTYT PUUTAVARAT	104.6	104.8	212.3	-0.2	-10.0
34	SÄGADE OCH HYVLADE TRÄVAROR PUULEVYTT - TRÄSKIVOR	132.0	137.7	211.6	-4.1	-5.1
341	PAPERI-JA GRAAF.TEOLL.TUOTTEET	138.5	138.9	182.6	-0.3	0.3
34111	MASSA, PAPPER & GRAFISKA PROD.	138.7	139.1	181.8	-0.3	0.2
34112	SELLU-JA PAPERITEOLL.TUOTTEET	113.4	119.9	136.7	-5.4	-24.2
35	MASSA, PAPPER OCH PAPPERSVAROR	144.6	141.2	193.0	2.5	10.3
351	SELLULOOSAT - CELLULOSA	122.1	122.7	196.6	-0.5	3.2
3511	PAPERIT JA KARTONGIT PAPPER OCH KARTONG	124.6	125.8	187.2	-0.9	1.2
3513	KEM.-, ÖLJY-, KUMI- & MUOVITUOTT. KEM.-, PETR.-, GUMMI- & PLASTPROD.	127.3	127.8	175.2	-0.4	0.5
36	KEMIKÄALIT - KEMIKALITER TEOLLISUUSKEMIKÄALIT	123.5	122.5	204.3	0.8	2.5
37	INDUSTRIKEMIKALIER TEKOKUIDUT, -KUMIT & MUOVIAINEET	117.5	115.7	205.9	1.6	3.7
371	KONSTFIBRER, SYN.GUMMI&PLASTER	128.7	130.1	173.2	-1.1	2.0
37104	SAVI-, LASI- JA KIVITUOTTEET	128.1	128.9	162.5	-0.6	7.1
372	LER-, GLAS-, OCH STENPRODUKTER METALLIT - METALLER	128.0	128.7	167.3	-0.6	7.1
38	RAUTA, TERÄS JA FERROSEOKSET	129.4	131.5	185.2	-1.6	-3.1
381	JÄRN, STÅL OCH FERROLEGERINGAR	133.5	133.3	198.7	0.1	2.9
382	VALSSATUT TERÄSTUOTTEET	128.4	128.1	185.0	0.2	2.9
382A	VALSADE STÅLPRODUKTER MUUT METALLIT	141.3	141.3	210.3	-0.0	3.7
383	ICKE-JÄRNMETALLER METALLI- JA KONEPAJATUOTTEET	141.7	141.7	211.1	-0.0	3.6
383A	METALLI- JA KONEPAJATUOTTEET METALL-OCH VERKSTADSPRODUKTER	120.2	120.1	148.1	0.1	0.3
384	METALLITUOTTEET -METALLVAROR	115.6	115.9	129.8	-0.3	1.4
384A	KONEET JA LAITTEET (EI SÄHKÖK.) MASKINER&APPAR. (ICKE ELEKTR.)	121.8	121.4	171.6	0.3	-0.6
385	TEOLL. KONEET JA LAITTEET 382 (ILMAN 3822 JA 3825)	137.9	137.0	222.3	0.6	4.8
385A	TEOLL. KONEET JA LAITTEET 382 (ILMAN 3822 JA 3825)	138.9	138.6	220.3	0.2	5.2
386	TEOLL. KONEET JA LAITTEET 383 (ILMAN 3832 OCH 3833)					
386A	TEOLL. KONEET JA LAITTEET 383 (ILMAN 3832 OCH 3833)					
387	TEOLL. KONEET JA LAITTEET 383 (ILMAN 3832 OCH 3833)					
387A	TEOLL. KONEET JA LAITTEET 383 (ILMAN 3832 OCH 3833)					
388	TEOLL. KONEET JA LAITTEET 383 (ILMAN 3832 OCH 3833)					
388A	TEOLL. KONEET JA LAITTEET 383 (ILMAN 3832 OCH 3833)					
389	TEOLL. KONEET JA LAITTEET 383 (ILMAN 3832 OCH 3833)					
389A	TEOLL. KONEET JA LAITTEET 383 (ILMAN 3832 OCH 3833)					
39	KULKUNEUVOT - TRANSPORTMEDEL MUUT TEOLLISUUSTUOTTEET	137.9	137.0	222.3	0.6	4.8
39A	MUUT TEOLLISUUSTUOTTEET ANDRA INDUSTRIPRODUKTER	138.9	138.6	220.3	0.2	5.2
KÄYTTÖTARKOITUS - ANVÄNDNINGSSYFTE						
1	RAAKA-AINEET & TUOT.HYÖDYKKEET	130.2	130.8	194.1	-0.5	-0.1
2	RÄVAROR & PROD.FÖRNÖDENHETER	137.4	137.3	199.3	0.0	3.1
3	KULUTUSTAVARAT KONSUMTIONSVAROR	138.2	138.4	203.7	-0.1	3.0
	INVESTOINTITAVARAT INVESTERINGSVAROR					

TAVARARYHMÄT TOL:N MUKAAN- VARUGRUPPER ENLIGT NI	TAVARARYHMÄ - VARUGRUPP	YHTEENSÄ - TOTALT			HINNANMUUTOKSET PRISFÖRÄNDRINGAR	
		1980=100		1975=100	1985:8- 1985:7 %	1985:8- 1984:8 %
		1985 ELOKUU AUGUSTI	1985 HEINÄKUU JULI	1985 ELOKUU AUGUSTI		
1 - 4	KOKONAISINDEKSI - TOTALINDEX	130.2	132.1	228.5	-1.4	0.1
1	MAA-,METSÄ-JA KALATAL.TUOTTEET	136.5	143.9	239.8	-5.1	5.2
11	JORD-&SKOGSBRUKS-&FISKERIPROD. MAATALOUSTUOTTEET	136.8	145.3	262.3	-5.9	5.7
12	LANTBRUKSPRODUKTER METSÄTALOUSTUOTTEET	134.5	134.8	164.2	-0.2	1.9
2	SKOGSBRUKSPRODUKTER KATVANNAISTUOTTEET	132.0	135.4	310.3	-2.5	-6.1
3	MALMER&ANDRA MINERALISKA ÄMNER TEOLLISUUSTUOTTEET	129.0	129.4	211.9	-0.3	2.1
31	INDUSTRIPRODUKTER ELINTARV.,REHUT, JUOMAT&TUPAKKA	129.3	130.4	178.1	-0.8	3.7
311	LIVSMEDEL, FODER, DRYCKER&TOBAK	129.0	130.7	175.3	-1.3	6.1
313	JUOMAT - DRYCKER	124.4	123.5	178.7	0.8	3.1
32	TEKSTIILIT, VAAT.-&NAHKATUOTT. TEXTILIER, KLÄDER & LÄDERVAROR	134.0	134.1	219.9	-0.0	4.1
321	TEKSTIILIT - TEXTILIER	130.7	130.9	210.5	-0.2	4.2
322	VAATTEET - KLÄDER	141.9	142.3	241.6	-0.3	1.4
323	NAHAT, TURKIKSET & NAHKATEOKSET LÄDER- OCH PÄLSVAROR	125.0	125.0	261.7	0.0	4.6
33	PUUTAVARAT, -TEOKSET &KALUSTEET TRÄVAROR OCH -INREDNING	138.7	140.1	176.3	-1.0	3.2
331	PUUTAVARAT JA -TEOKSET TRÄVAROR	140.4	142.1	175.4	-1.2	3.6
34	PAPERI-JA GRAAF.TEOLL.TUOTTEET MASSA, PAPPER & GRAFISKA PROD.	127.7	129.5	210.3	-1.4	-0.5
35	KEM.-, ÖLJY-, KUMI-& MUOVITUOTT. KEM.-, PETR.-, GUMMI-&PLASTPROD.	127.5	128.0	239.4	-0.4	-0.6
351	KEMIKAALIT - KEMIKALIER	128.1	127.3	197.7	0.6	2.1
3511	TEOLLISUUSKEMIKAALIT INDUSTRIKEMIKAALIER	140.3	140.3	217.0	0.0	3.3
3513	TEKOKUIDUT, -KUMIT &MUOVIAINEET KONSTFIBRER, SYN.GUMMI&PLASTER	113.4	111.8	185.5	1.4	1.0
352	MUUT KEMIAALLISET TUOTTEET ANDRA KEMISKA PRODUKTER	127.9	127.8	175.2	0.1	3.2
353	MAAÖLJYJALOSTEET PETROLEUMPRODUKTER	121.3	125.3	353.5	-3.2	-11.9
354	MUUT ÖLJY-JA KIVIHIILITUOTTEET ANDRA PETROLEUM- OCH KOLPROD.	140.3	138.0	215.0	1.6	13.7
355	KUMITUOTTEET - GUMMIVAROR	132.1	132.5	197.7	-0.3	2.3
36	SAVI-, LASI- JA KIVITUOTTEET LER-, GLAS-, OCH STENPRODUKTER	124.4	123.7	220.5	0.6	1.7
362	LASITUOTTEET - GLASVAROR	118.9	118.7	191.7	0.2	-0.5
37	METALLIT - METALLER	118.3	119.7	175.7	-1.2	4.0
371	RAUTA, TERÄS JA FERROSEOKSET JÄRN, STÅL OCH FERROLEGERINGAR	120.9	121.3	165.5	-0.4	7.7
37104	VALSSATUT TERÄSTUOTTEET VALSADE STÅLPRODUKTER	121.4	121.2	165.6	0.2	7.8
372	MUUT METALLIT ICKE-JÄRNMETALLER	114.8	117.5	221.0	-2.3	-0.8
38	METALLI- JA KONEPAJATUOTTEET METALL-OCH VERKSTADSPRODUKTER	130.7	130.7	210.0	0.0	2.7
381	METALLITUOTTEET -METALLVAROR	128.2	128.5	196.9	-0.3	7.2
382	KONEET JA LAITTEET(EI SÄHKÖK.) MASKINER&APPAR.(ICKE ELEKTR.)	130.5	130.5	228.5	-0.1	2.9
3822	MAATALOUSKONEET JORDBRUKSMASKINER	126.4	127.1	263.5	-0.6	4.4
3825	TIETO- JA KONTTORIKONEET DATA- OCH KONTORSMASKINER	140.2	139.5	137.0	0.5	2.1
382A	TEOLL. KONEET JA LAITTEET 382 (ILMAN 3822 JA 3825) MASKINER &APPAR.FÖR INDUSTRI 382 (UTAN 3822 OCH 3825)	129.3	129.4	234.8	-0.1	2.8
383	SÄHKÖTEKNISET KONEET&LAITTEET ELEKTROTEKN.MASKINER & -APPAR.	112.9	113.1	158.2	-0.2	-1.4
3832	VIIHDE-&TIETOLIIKENNEVÄLINEET UNDERHÅLLNINGSG- & TELEPRODUKTER	104.5	105.2	141.5	-0.7	-5.3
3833	KOTITALOUSSÄHKÖKONEET&LAITTEET ELEKTR.HUSHÄLLSMASK. &-APPAR.	108.8	108.9	161.8	-0.0	1.1
383A	TEOLL. SÄHKÖKONEET JA -LAIT 383 (ILMAN 3832 JA 3833) ELEKTR.MASKINER&APPAR.FÖR IND. 383 (UTAN 3832 OCH 3833)	122.7	122.6	173.6	0.1	1.3
384	KULKUNEUVOT - TRANSPORTMEDEL	147.2	147.0	232.6	0.1	4.0
3843	AUTOT, PERÄVAUNUT JA KORIT BILAR, SLÄPVAGNAR & KAROSSERIER	130.2	129.7	227.2	0.4	2.4
385	HIENOMEKAANISET TUOTTEET FINMEKANISKA PRODUKTER	119.4	118.4	184.4	0.9	0.3
39	MUUT TEOLLISUUSTUOTTEET ANDRA INDUSTRIPRODUKTER	136.8	139.3	224.1	-1.7	4.8
KÄYTTÖTARKOI- TUS - ANVÄND- NINGSSYFTE						
1	RAAKA-AINEET & TUOT.HYÖDYKKEET RÄVAROR & PROD.FÖRNÖDENHETER	129.9	132.2	239.6	-1.8	-1.1
2	KULUTUSTAVARAT KONSUMPTIONSVAROR	133.3	134.2	208.8	-0.7	3.7
3	INVESTOINTITAVARAT INVESTERINGSVAROR	127.9	127.9	202.9	0.0	2.5

ELOKUU 1985 - AUGUSTI 1985

PITKÄN AJANJAKSON INDEKSIT
LÄNGTIDSINDEXARNA

VIENNIN HINTAINDEKSI (FOB) 1949=100
EXPORTPRISINDEX (FOB) 1949=100

TAVARARYHMÄ -
VARUGRUPP(SITC)

0 - 8	KOKONAISINDEKSI - TOTALINDEX	1296	1300	1285	-0.3	0.9
0	ELINTARVIKKEET - LIVSMEDEL	818	818	825	0.0	-0.8
2	RAAKA-AINEET, SYÖT. KELPAAMATON RÄVAROR, ICKE ÄTBARA	1241	1268	1427	-2.1	-13.0
6	VALMISTETUT TEOKSET BEARBETADE VAROR	1122	1120	1066	0.2	5.3
7	KONEET, LAITTEET & KULJ. VÄLINEET MASKINER, APPAR. & TRANSP. MEDEL	1349	1347	1304	0.2	3.5

YHTEENSÄ - TOTALT		
1985 ELOKUU AUGUSTI	1985 HEINÄKUUKU JULI	1984 ELOKUU AUGUSTI
1296	1300	1285
818	818	825
1241	1268	1427
1122	1120	1066
1349	1347	1304

HINNANMUUTOKSET
PRISFÖRÄNDRINGAR
1985:8-1985:7
1985:8-1984:8
% %

ELOKUU 1985 - AUGUSTI 1985

PITKÄN AJANJAKSON INDEKSIT
LÄNGTIDSINDEXARNA

TUONNIN HINTAINDEKSI (CIF) 1949=100
IMPORTPRISINDEX (CIF) 1949=100

TAVARARYHMÄ -
VARUGRUPP(SITC)

0 - 7	KOKONAISINDEKSI - TOTALINDEX	1114	1129	1113	-1.4	0.1
0	ELINTARVIKKEET - LIVSMEDEL	1052	1095	987	-4.0	6.6
2	RAAKA-AINEET, SYÖT. KELPAAMATON RÄVAROR, ICKE ÄTBARA	758	782	762	-3.1	-0.4
3	KIV. POLTTOAIN, KAASU, SÄHKÖ, VESI MIN. BRÄNSLEN, GAS, EL, VATTEN	1952	2013	2086	-3.0	-6.4
7	KONEET, LAITTEET & KULJ. VÄLINEET MASKINER, APPAR. & TRANSP. MEDEL	1499	1499	1458	-0.0	2.8


YHTEENSÄ - TOTALT		
1985 ELOKUU AUGUSTI	1985 HEINÄKUUKU JULI	1984 ELOKUU AUGUSTI
1114	1129	1113
1052	1095	987
758	782	762
1952	2013	2086
1499	1499	1458

HINNANMUUTOKSET
PRISFÖRÄNDRINGAR
1985:8-1985:7
1985:8-1984:8
% %

ITHOOA - 001

ARKISTO

A 2



indeksitiedotus indexrapport

Tilastorikisto
Statistiska arkivet

ISSN 0355-2403

Tilastokeskus
Statistikcentralen
Central Statistical Office of Finland

1985

Tiedustelut - Förfrågningar

Päiväys - Datum

Nro-Nr

Erkki Hakkarainen
Riitta Saarinen
Pirjo Anttila
(90) 58001

18.10.1985

TH 1985:9

TUOTTAJAHINTAINDEKSIT (THI-INDEKSIT) 1985, syyskuu - PRODUCENTPRISINDEXAR (PPI-INDEXXAR) 1985, september

THI-INDEKSIT 1980=100, indeksiluvut ja niiden muutokset edellisestä kuukaudesta ja vuodesta
PPI-INDEXXAR 1980=100, indextalen jämte förändringar från föregående månad och år

Vuosi ja kuukausi År och månad	Tukkuhintaaindeksi Partiprisindex			Teollisuuden- tuottajahintaaindeksi Producentprisindex för industrin			Kotimarkkinoiden perushintaaindeksi Basprisindex för hemmamarknadsvaror			Vientihintaaindeksi Exportprisindex			Tuontihintaaindeksi Importprisindex		
	Indeksi Index	%/kk %/mån.	%/v %/år	Indeksi Index	%/kk %/mån.	%/v %/år	Indeksi Index	%/kk %/mån.	%/v %/år	Indeksi Index	%/kk %/mån.	%/v %/år	Indeksi Index	%/kk %/mån.	%/v %/år
1982	120,8		7,1	119,9		7,1	120,8		7,1	114,3		5,8	117,0		3,7
1983	127,7		5,7	125,9		5,0	127,6		5,6	120,2		5,2	124,4		6,3
1984	135,4		6,0	133,1		5,7	134,5		5,4	129,4		7,6	130,4		4,8
1985															
1	131,9	0,8	5,3	129,0	0,4	4,3	131,6	0,7	4,7	124,0	0,3	5,1	129,0	1,1	3,5
2	132,2	0,2	5,3	130,0	0,7	4,9	131,8	0,2	5,1	126,3	1,8	7,6	128,4	-0,5	4,9
3	133,0	0,6	5,9	130,4	0,3	5,3	132,0	0,2	5,3	126,4	0,1	7,7	127,8	-0,4	5,3
4	133,8	0,6	6,6	131,7	1,0	5,8	132,7	0,5	5,4	127,8	1,1	7,9	127,7	-0,1	5,1
5	134,3	0,4	6,7	132,4	0,5	5,6	133,4	0,5	5,3	128,3	0,4	7,7	129,1	1,1	5,4
6	134,7	0,3	5,9	132,8	0,3	5,9	134,1	0,5	5,6	128,9	0,5	7,2	130,0	0,7	5,7
7	135,4	0,5	5,7	133,5	0,5	5,8	134,8	0,5	5,6	130,3	1,1	8,0	131,3	1,0	5,6
8	135,8	0,3	5,8	134,3	0,7	6,3	134,8	0,0	5,2	131,4	0,8	8,5	130,1	-0,9	3,7
9	137,1	1,0	6,0	135,1	0,5	5,9	135,9	0,8	5,2	131,8	0,3	8,3	131,8	1,3	4,3
10	138,4	0,9	6,5	135,7	0,4	6,3	137,1	0,9	5,7	132,7	0,7	8,6	133,1	1,0	5,1
11	138,7	0,2	6,2	136,1	0,3	6,2	137,4	0,2	5,5	132,3	-0,2	8,0	132,4	-0,5	4,0
12	139,4	0,5	6,5	136,2	0,1	6,1	138,1	0,6	5,7	132,3	-0,0	6,9	134,1	1,3	5,1
1985															
1	140,4	0,8	6,5	136,7	0,4	6,0	139,2	0,7	5,8	131,8	-0,4	6,3	135,9	1,4	5,4
2	141,8	1,0	7,2	138,1	1,0	6,2	140,4	0,9	6,6	133,4	1,2	5,6	137,9	1,4	7,4
3	143,0	0,9	7,6	138,9	0,6	6,5	141,4	0,7	7,1	133,9	0,4	6,0	139,8	1,4	9,3
4	143,3	0,2	7,1	139,6	0,5	6,0	141,5	0,1	6,6	133,7	-0,1	4,6	136,4	-2,4	6,8
5	143,3	0,0	6,7	140,1	0,3	5,8	141,6	0,1	6,2	133,9	0,1	4,4	134,7	-1,2	4,3
6	143,0	-0,2	6,2	139,8	-0,2	5,3	141,3	-0,2	5,4	133,2	-0,5	3,4	134,1	-0,4	3,2
7	142,8	-0,1	5,5	140,0	0,1	4,9	141,1	-0,1	4,7	133,0	-0,2	2,0	132,1	-1,5	0,6
8	142,1	-0,5	4,7	139,2	-0,6	3,6	140,2	-0,6	4,0	132,5	-0,3	0,9	130,2	-1,4	0,1
9	142,4	0,2	3,9	138,7	-0,3	2,7	140,8	0,4	3,6	131,7	-0,6	-0,1	133,1	2,2	1,0
10															
11															
12															

THI-INDEKSIT 1949=100, indeksiluvut - PPI-INDEXXAR 1949=100, indextalen

Vuosi ja kuukausi År och månad	Tukkuhintaaindeksi Partiprisindex	Tuotannon hintaaindeksi Produktionsprisindex	Viennin hintaaindeksi (fob) Exportprisindex	Tuonnin hintaaindeksi (cif) Importprisindex
1982	1 122	1 139	1 111	1 001
1983	1 189	1 195	1 175	1 064
1984	1 261	1 261	1 265	1 115
1985				
1	1 308	1 296	1 289	1 162
2	1 321	1 308	1 304	1 179
3	1 332	1 316	1 310	1 195
4	1 334	1 323	1 308	1 166
5	1 335	1 327	1 309	1 152
6	1 332	1 325	1 303	1 147
7	1 330	1 326	1 300	1 129
8	1 324	1 319	1 296	1 114
9	1 326	1 314	1 288	1 138
10				
11				
12				

Julkaistaessa tässä tiedotteessa annettuja tietoja
pyydetään läheteenä mainitsemaan Tilastokeskus.
JAKAJA: Valtion painatuskeskus,
PL 516 00101 Helsinki
Puhelin (90)539 011/tilaukset
Käteismyynti, Annankatu 44 ja Eteläesplanadi 4

Var god ange Statistikcentralen som källa vid återgivande
av uppgifter ur denna rapport.
DISTRIBUTÖR: Statens tryckericentral,
PB 516 00101 Helsingfors
Telefon (90)539 011/beställningar
Kontantförsäljning, Annegatan 44 och Södra esplanaden 4

When quoting data from this report the Central
Statistical Office of Finland should be given as
source.
DISTRIBUTION: Government Printing Centre,
P.O.B. 516 SF-00100 HELSINKI, Finland
Phone (90)539 011
Cash sale: Annankatu 44 and Eteläesplanadi 4

TUKKUHINTAINDEKSI 1980=100 - PARTIPRISINDEX 1980=100

SYYSKUU 1985 - SEPTEMBER 1985

TAVARARYHMÄT TOL:N MUKAAN- VARUGRUPPER ENLIGT NI	TAVARARYHMÄ - VARUGRUPP	KOTIMAISET TAVARAT INHEMSKA VAROR	TUONTI- TAVARAT IMPORT- VAROR	YHTEENSÄ - TOTALT			HINNANMUUTOKSET PRISFÖRÄNDRINGAR	
				1985 SYYSKUU SEPTEMBER	1985 ELOKUU AUGUSTI	1984 SYYSKUU SEPTEMBER	1985:9- 1985:8 %	1985:9- 1984:9 %
1 - 4	KOKONAINDEKSI - TOTALINDEX	145.6	135.4	142.4	142.1	137.1	0.2	3.9
1	MAA-,METSÄ-JA KALATAL.TUOTTEET	149.1	137.9	147.5	148.3	138.8	-0.5	6.3
11	JORD-&SKOGSBRUKS-&FISKERIPROD. MAATALOUSTUOTTEET	155.6	138.6	152.1	153.7	141.7	-1.0	7.3
12	LANTBRUKSPRODUKTER METSÄTALOSTUOTTEET	142.1	133.2	141.6	141.1	135.5	0.4	4.5
2	SKOGSBRUKSPRODUKTER KAIVANNAISTUOTTEET	131.7	142.9	141.8	133.5	146.2	6.2	-3.0
3	MALMER&ANDRA MINERALISKA ÄMNER TEOLLISUUSTUOTTEET	147.0	133.4	142.6	142.8	137.4	-0.1	3.7
31	INDUSTRIPRODUKTER ELINTARV.,REHUT,JUOMAT&TUPAKKA	158.7	136.0	156.9	157.3	149.4	-0.3	5.0
311	LIVSMEDEL,FÖDER,DRYCKER&TOBAK	156.3	137.0	154.6	154.9	149.0	-0.2	3.8
3111	ELINTARVIKKEET - LIVSMEDEL	148.2	137.0	148.0	148.1	139.6	-0.1	6.0
3112	TEURAS- JA LIHANJALOSTUSTUOTT. SLAKT- OCH KÖTTPRODUKTER	158.9	136.0	158.9	159.0	152.9	-0.1	3.9
312	MAIDONJALOSTUSTUOTTEET MJÖLKFÖRÄDLINGSPRODUKTER	166.4	136.0	163.0	165.2	152.4	-1.3	7.0
313	MUUT ELINTARVIKKEET JA REHUT	163.0	123.2	161.5	161.8	147.3	-0.2	9.6
314	ANDRA LIVSFÖRÖDENHETER&FÖDER	164.1	130.3	162.9	160.0	152.0	1.8	7.2
32	JUOMAT - DRYCKER	149.7	137.8	144.6	143.8	136.8	0.5	5.7
321	TUPAKKATUOTTEET - TOBAKVAROR	153.9	135.8	144.3	143.9	135.5	0.3	6.5
322	TEKSTIILIT,VAAT.-&NAHKATUOTT.	149.6	150.9	149.9	148.3	143.2	1.1	4.7
323	TEXTILIER,KLÄDER & LÄDERVAROR	144.5	126.6	137.6	137.0	133.0	0.4	3.4
324	NAHAT,TURKIKSET & NAHKATEOKSET	136.8	130.0	139.5	139.0	132.3	0.3	5.4
33	LÄDER- OCH PÄLSVAROR	139.3	138.8	139.3	139.7	136.5	-0.3	2.0
331	KENGÄT - SKOR	133.5	133.5	134.0	134.7	133.1	-0.5	0.7
33111	PUUTAVARAT,-TEOKSET &KALUSTEET	130.3	130.3	131.1	133.0	129.9	-1.4	0.9
33119	TRÄVAROR OCH -INREDNING	131.1	131.1	131.1	131.6	131.1	-0.6	-0.2
332	PUUTAVARAT JA -TEOKSET	157.3	131.1	155.2	154.5	146.8	0.4	5.7
34	TRÄVAROR	149.6	124.6	148.3	148.3	151.9	0.0	-2.3
341	SAHATUT JA HÖYLÄTYT PUUTAVARAT	137.1	137.1	137.0	137.7	150.7	-0.5	-9.1
34111	SÄGADE OCH HYLLADE TRÄVAROR	126.5	126.5	126.8	129.2	161.3	-1.9	-21.4
34112	PUULEVYT - TRÄSKIVOR	148.1	148.1	148.0	146.2	136.7	1.2	8.2
342	KALUSTEET (EI METALLIA)	166.8	166.8	163.7	162.9	153.5	0.5	6.7
35	INDREDNING (ICKE METALL)	142.6	136.9	140.4	141.3	136.0	-0.6	3.3
351	PAPERI-JA GRAAF.TEOLL.TUOTTEET	140.6	125.3	133.7	133.4	126.5	0.2	5.7
3511	MASSA,PAPPER & GRAFISKA PROD.	147.2	131.6	139.9	139.8	130.6	0.0	7.1
3513	SELLU-JA PAPERITEOLL.TUOTTEET	121.3	118.9	120.0	120.2	117.6	-0.2	2.0
352	MASSA,PAPPER OCH PAPPERSVAROR	153.6	132.6	142.2	142.4	135.2	-0.1	5.2
353	SELLULOOSAT - CELLULOOSA	141.9	153.7	144.4	147.2	145.8	-1.9	-1.0
354	PAPERIT JA KARTONGIT	146.8	147.1	147.0	143.6	119.7	2.4	22.8
355	PAPPER OCH KARTONG	154.4	139.4	145.3	144.3	138.8	0.7	4.7
356	GRAAFISET TUOTTEET	129.3	121.4	126.8	125.7	122.4	0.9	3.6
36	GRAFISKA PRODUKTER	153.7	127.2	148.6	147.4	138.8	0.8	7.0
361	KEM.-,ÖLJY-,KUMI-& MUOVITUOTT.	159.5	148.0	148.0	145.3	140.4	1.8	5.4
362	KEM.-,PETR.-,GUMMI-&PLASTPROD.	134.1	120.4	128.3	124.6	119.6	3.0	7.2
369	KEMIKAALETT - KEMIKALIER	256.4	153.2	153.2	152.7	143.0	0.3	7.1
37	TEOLLISUUSKEMIKALIER	131.7	121.6	128.5	128.7	121.1	-0.2	6.1
371	INDUSTRIKEMIKALIER	135.5	128.2	133.5	133.5	124.8	-0.0	7.0
37101-37102	TEKOKUIDUT,-KUMIT &MUOVIAINEET	141.5	141.5	141.5	141.5	124.5	-0.0	13.7
37103	KONSTFIBRER,SYN.GUMMI&PLASTER	136.0	136.0	134.6	134.3	127.0	0.2	6.0
37104	MUUT KEMIKALISET TUOTTEET	130.7	129.0	130.1	130.1	124.8	-0.0	4.3
372	ANDRA KEMISKA PRODUKTER	119.6	111.7	116.1	117.0	112.0	-0.8	3.6
38	MAAÖLJYJALOSTEET	140.1	132.8	135.9	135.8	130.0	0.1	4.5
381	PETROLEUMPRODUKTER	138.5	135.1	137.5	137.2	129.2	0.2	6.4
382	MUUT ÖLJY-JA KIVIHIILITUOTTEET	145.4	139.2	141.8	141.5	134.9	0.2	5.1
3822	ANDRA PETROLEUM- OCH KOLPROD.	137.6	138.3	138.0	138.0	132.3	0.0	4.3
3825	MAAÖLJYJALOSTEET	146.9	146.9	144.3	144.6	141.7	-0.2	1.9
382A	JORDBRUKSMASKINER	147.0	138.1	142.0	141.6	134.4	0.3	5.6
383	TIEITO- JA KONTTORIKONEET	131.0	121.4	125.5	125.2	121.8	0.2	3.0
3832	DATA- OCH KONTORSMASKINER	132.5	112.9	118.7	118.8	117.2	-0.1	1.3
3833	TEOLL. KONEET JA LAITTEET	132.7	116.0	122.0	121.5	119.3	0.4	2.3

TUKKUHINTAINDEKSI 1980=100 - PARTIPRISINDEX 1980=100

SYYSKUU 1985 - SEPTEMBER 1985

TAVARARYHMÄT TOL:N MUKAAN- VARUGRUPPER ENLIGT NJ	TAVARARYHMÄ - VARUGRUPP	KOTIMAISET TAVARAT INHEMSKA VAROR	TUONTI- TAVARAT IMPORT- VAROR	YHTEENSÄ - TOTALT			HINNANMUUTOKSET PRISFÖRÄNDRINGAR	
				1985	1985	1984	1985:9-	1985:9-
				SYYSKUU SEPTEMBER	ELOKUU AUGUSTI	SYYSKUU SEPTEMBER	1985:8 %	1984:9 %
383A	TEOLL. SÄHKÖKONEET JA -LAIT 383 (ILMAN 3832 JA 3833) ELEKTR.MASKINER&APPAR.FÖR IND. 383 (UTAN 3832 OCH 3833)	130.1	131.2	130.6	130.2	125.4	0.4	4.2
384	KULKUNEUVOT - TRANSPORTMEDEL	142.6	134.5	137.1	137.5	131.7	-0.3	4.1
3841	LAIVAT, VENEET JA NIIDEN OSAT FARTYG,BÅTAR & DELAR T. DESSA			143.5	143.2	139.1	0.2	3.2
3843	AUTOT, PERÄVAUNUT JA KORIT	126.2	122.4	123.1	122.5	120.3	0.5	2.4
385	BILAR,SLÄPVAGNAR & KAROSSERIER HIEMMEKAANISET TUOTTEET	122.5	120.5	120.9	120.5	119.9	0.3	0.8
39	FINNMEKANISKA PRODUKTER MUUT TEOLLISUUSTUOTTEET	128.5	141.3	136.5	136.5	129.1	0.0	5.7
4	ANDRA INDUSTRIPRODUKTER SÄHKÖ, KAASU, LÄMPÖ JA VESI EL, GAS, VÄRME OCH VATTEN	134.6		134.9	134.8	126.1	0.1	7.0
KÄYTTÖTARKOI- TUS - ANVÄND- NINGSSYFTE								
1	RAAKA-AINEET & TUOT.HYÖDYKKEET RÄVAROR & PROD.FÖRNÖDENHETER	142.2	136.1	140.2	139.7	136.4	0.3	2.8
2	KULUTUSTAVARAT KONSUMTIONSVAROR	152.6	133.1	148.1	148.2	140.0	-0.0	5.8
3	INVESTOINTITAVARAT INVESTERINGSVAROR	140.9	136.1	138.8	138.3	132.1	0.3	5.0

SYYSKUU 1985 - SEPTEMBER 1985

PITKÄN AJANJAKSON INDEKSI LÅNGTIDSINDEXARNA	TUKKUHINTAINDEKSI 1949=100 PARTIPRISINDEX 1949=100	TAVARARYHMÄ - VARUGRUPP(SITC)	KOTIMAISET TAVARAT INHEMSKA VAROR	TUONTI- TAVARAT IMPORT- VAROR	YHTEENSÄ - TOTALT			HINNANMUUTOKSET PRISFÖRÄNDRINGAR	
					1985	1985	1984	1985:9-	1985:9-
					SYYSKUU SEPTEMBER	ELOKUU AUGUSTI	SYYSKUU SEPTEMBER	1985:8 %	1984:9 %
0 - 8	KOKONAINDEKSI - TOTALINDEX		1361	1211	1326	1324	1277	0.2	3.9
0	ELINTARVIKKEET - LIVSMEDEL				1285	1293	1211	-0.6	6.1
3	KIV.POLTTOAIN,KAASU,SÄHKÖ,VESI MIN.BRÄNSLEN,GAS,EL,VATTEN	1105	2133	1606	1586	1572	1.2	2.2	
31A	KIV.POLTTOAINNEET JA -ÖLJYT MINERALISKA BRÄNSLEN OCH ÖLJOR		2147	2153	2109	2163	2.1	-0.5	
31B	KAASU, SÄHKÖVIRTA JA VESI GAS, EL OCH VATTEN	987		992	992	932	0.0	6.4	
5	KEMIAN TEOLLISUUDEN TUOTTEET PRODUKTER AV KEMISK INDUSTRI			1054	1053	999	0.1	5.6	
68	EPÄJALOT METALLIT OÄDLA METALLER			983	986	946	-0.3	3.9	
7	KONEET,LAITTEET&KULJ.VÄLINEET MASKINER, APPAR. & TRANSP.MEDEL			1373	1372	1315	0.0	4.4	
71	KONEET JA LAITTEET(EI SÄHKÖK.) MASKINER&APPAR.(ICKE ELEKTR.)			1860	1856	1762	0.3	5.6	
72	SÄHKÖKONEET,-LAITTEET&TARVIKK. ELEKTR.MASK.,-APPAR.&MATERIAL			782	781	762	0.1	2.6	
73	KULJETUSNEUVOT TRANSPORTMEDEL			1270	1275	1220	-0.4	4.1	
KÄYTTÖTARKOI- TUS - ANVÄND- NINGSSYFTE									
1	TUOTANTOHYÖDYKKEET PRODUKTIONSFÖRNÖDENHETER			1311	1307	1276	0.3	2.8	
2	KONEET,LAITTEET&KULJ.VÄLINEET MASKINER, APPAR. & TRANSP.MEDEL			1585	1580	1509	0.3	5.0	
3	KULUTUSHYÖDYKKEET KONSUMTIONSFÖRNÖDENHETER			1278	1279	1208	-0.0	5.8	

TEOLLISUUDEN TUOTTAJAHINTAINDEKSI 1980=100 - PRODUCENTPRISINDEX FÖR INDUSTRIEN 1980=100 SYSSKUU 1985 - SEPTEMBER 1985

TAVARARYHMÄT TOL:N HUKAAH- VARUGRUPPER ENLIGT NI	TAVARARYHMÄ - VARUGRUPP	KOTIMARKKI- NATAVARAT HEMMAHARK- NADSVAROR	VIENTI- TAVARAT EXPORT- VAROR	YHTEENSÄ - TOTALT			HINNANMUUTOKSET PRISFÖRÄNDRINGAR	
				1980=100		1975=100	1985:9	1985:9
				1985 SYSSKUU SEPTEMBER	1985 ELOKUU AUGUSTI	1985 SYSSKUU SEPTEMBER	1985:8 %	1985:9 %
2 - 4	KOKONAISINDEKSI - TOTALINDEX	141.5	131.8	138.7	139.2	218.9	-0.3	2.7
2	KAIVANNAISTUOTTEET	133.5	142.6	134.6	134.6	187.5	0.0	2.4
3	MALMER&ANDRA MINERALISKA ÄMNER TEOLLISUUSTUOTTEET	143.7	131.8	139.7	140.3	220.2	-0.4	2.1
31	INDUSTRIPRODUKTER	157.5	159.5	157.7	158.1	239.6	-0.3	4.7
311	ELINTARV., REHUT, JUOMAT&TUPAKKA	155.0	165.4	155.6	155.8	230.6	-0.1	3.6
3111	LIVSMEDEL, FODER, DRYCKER&TOBAK	152.6		153.9	153.8	214.9	0.1	6.1
3112	ELINTARVIKKEET - LIVSMEDEL	151.3		154.3	154.3	227.5	-0.0	3.5
312	TEURAS- JA LIHANJALOSTUSTUOTT. SLAKT- OCH KÖTTPRODUKTER	166.4		165.8	168.4	308.1	-1.5	6.7
313	MAIDONJALOSTUSTUOTTEET	159.5		157.6	158.4	232.9	-0.5	15.5
314	MJÖLKFÖRÄDLINGSPRODUKTER	206.9		186.3	183.9	276.0	1.3	3.4
32	MUUT ELINTARVIKKEET JA REHUT ANDRA LIVSFÖRNÖDENHETER&FODER	144.7	149.8	147.0	146.1	234.0	0.6	5.2
321	JUOMAT - DRYCKER	151.1	148.3	150.1	148.9	229.6	0.8	6.0
322	TUPAKKATUOTTEET - TOBAKVAROR	142.7	151.8	147.6	146.8	248.7	0.5	5.3
323	TEKSTIILIT, VAAT. -&NAHKATUOTT. TEXTILIER, KLÄDER & LÄDERVAROR	138.7		141.4	140.7	243.6	0.5	5.3
324	TEKSTIILIT - TEXTILIER	128.5		137.5	137.4	197.1	0.0	2.1
33	VAATTEET - KLÄDER	135.4	115.6	124.2	124.4	217.6	-0.2	-3.2
331	NAHAT, TURKIKSET & NAHKATEOKSET LÄDER- OCH PÄLSVAROR	130.9	113.1	120.0	120.2	209.2	-0.2	-5.2
33111	KENGÄT - SKOR	127.5	104.0	111.6	112.6	202.3	-0.9	-7.4
33119	PUUTAVARAT, -TEOKSET & KALUSTEET TRÄVAROR OCH -INREDNING	138.9	135.7	136.6	135.3	216.6	0.9	-1.7
332	PUUTAVARAT JA -TEOKSET TRÄVAROR	150.3		150.3	150.1	259.0	0.2	7.4
34	INDREDNING (ICKE METALL)	145.1	136.3	140.8	141.7	206.0	-0.7	-1.9
341	PAPERI- JA GRAAF. TEOLL. TUOTTEET HASSA, PAPPER & GRAFISKA PROD.	133.5	136.5	135.3	136.9	172.8	-1.1	-4.8
34111	SELLU- JA PAPERITEOLL. TUOTTEET HASSA, PAPPER OCH PAPPERSVAROR	123.1	111.6	118.4	120.3	137.3	-1.6	-23.1
34112	SELLULOOSAT - CELLULOOSA	143.0	141.6	141.8	144.0	190.6	-1.5	6.3
342	PAPPER OCH KARTONGI GRAAFISET TUOTTEET	160.8		159.0	158.1	346.7	0.6	7.2
35	GRAFISKA PRODUKTER	139.8	120.3	135.2	137.3	247.1	-1.6	1.0
351	KEM.-, ÖLJY-, KUMI- & MUOVITUOTT.	136.3	125.2	132.7	132.2	176.3	0.4	4.9
3511	KEM.-, PETR.-, GUMMI- & PLASTPROD. KEMIKALIT - KEMIKALIER	144.7	128.6	139.1	138.5	166.7	0.4	5.8
3513	TEOLLISUUSKEMIKALIT INDUSTRIKEMIKALIER	118.2	123.4	120.1	120.4	195.5	-0.2	3.5
352	TEKOKUIDUT, -KUMIT & MUOVIAINEET KONSTRUKTIONSMATERIALER	149.5		142.7	142.7	218.7	0.0	3.2
353	MUUT KEMIALISET TUOTTEET ANDRA KEMISKA PRODUKTER	140.2		135.5	140.4	353.5	-3.5	-2.1
354	MAÄLÖYJALOSTEET PETROLEUMPRODUKTER	150.5		152.1	152.8	249.2	-0.4	2.1
355	MUUT ÖLJY- JA KIVIHIILITUOTTEET ANDRA PETROLEUM- OCH KOLPROD.	148.0		144.0	144.2	250.2	-0.1	5.4
356	KUMITUOTTEET - GUMMIVAROR	126.6		122.4	121.5	197.7	0.7	2.6
36	MUOVITUOTTEET - PLASTVAROR	150.6	117.9	146.3	145.5	236.5	0.6	6.2
361	SAVI-, LASI- JA KIVITUOTTEET LER-, GLAS-, OCH STENPRODUKTER	154.7		155.6	153.2	238.2	1.6	5.6
362	POSLIINITEOKSET JA SAVIASTIAT VAROR AV PORSLIN OCH LERA	124.5		117.0	113.4	195.4	3.2	8.3
369	LASITUOTTEET - GLASVAROR	153.7		152.1	152.0	243.7	0.1	5.8
37	MUUT SAVI- JA KIVITUOTTEET ANDRA LER- OCH STENPRODUKTER	125.6	127.8	126.3	126.9	176.0	-0.5	5.3
371	METALLIT - METALLER	128.3	127.0	128.0	128.3	170.0	-0.3	6.7
37101-37102	RAUTA, TERÄS JA FERROSEOKSET JÄRN, STÅL OCH FERROLEGERINGAR	135.4		135.4	135.7	177.0	-0.2	14.9
37103	TACKJÄRN OCH FERROLEGERINGAR TACKJÄRN- JA TERÄSVALUT			134.0	134.2	199.0	-0.1	4.7
37104	JÄRN- OCH STÅLGGJUTGÖDS VALSSATUT TERÄSTUOTTEET	124.8	126.9	125.5	125.8	168.4	-0.3	4.7
372	VALSADE STÅLPRODUKTER MUUT METALLIT	117.9	128.8	122.7	124.1	190.9	-1.1	2.4
38	ICKE-JÄRNMETALLER METALLI- JA KONEPAJATUOTTEET	138.0	134.0	136.4	135.9	208.7	0.4	4.7
381	METALL- OCH VERKSTADSPRODUKTER METALLITUOTTEET - METALLVAROR	135.0	128.7	133.3	133.2	202.3	0.1	5.8
382	KONEET JA LAITTEET (EI SÄHKÖK.) MASKINER & APPAR. (ICKE ELEKTR.)	140.8	142.2	141.4	140.4	217.0	0.7	5.4
3822	MAATALOUSKONEET JORDBRUKSMASKINER	129.1		131.1	131.1	213.0	0.0	4.4
3825	TIETO- JA KONTRÖLLEKONEET DATA- OCH KONTORMASKINER			134.9	131.9	142.9	2.3	6.7
382A	TEOLL. KONEET JA LAITTEET 382 (ILMAN 3822 JA 3825)	142.6	142.7	142.7	141.7	219.6	0.7	5.4
383	MASKINER & APPAR. FÖR INDUSTRIEN 382 (UTAN 3822 OCH 3825)	131.9	120.2	126.8	126.7	169.5	0.1	3.4
3832	SÄHKÖTEKNISER KONEET & LAITTEET ELEKTROTEKN. MASKINER & -APPAR.	132.1	115.6	122.7	122.7	143.6	-0.0	4.1
3833	VIIHDE- & TIETOTEKNISKEVÄLINEET UNDERHÅLLNINGS- & TELEPRODUKTER	132.1		134.4	134.4	186.9	-0.0	1.1
383A	KOTITALOUSSÄHKÖKONEET & LAITTEET ELEKTR. HUSHÄLLSMASK. & -APPAR.	131.8	121.8	127.8	127.6	181.4	0.2	3.3
384	TEOLL. SÄHKÖKONEET JA -LAIT 383 (ILMAN 3832 JA 3833)							
3841	ELEKTR. MASKINER & APPAR. FÖR IND. 383 (UTAN 3832 OCH 3833)	142.2	138.3	140.6	140.3	233.6	0.2	4.3
	KULKUNEUVOT - TRANSPORTMEDEL LAIVAT, VENEET JA NIIDEN OSAT			146.9	146.3	228.5	0.4	4.7
	FARTYG, BÅTAR & DELAR T. DESSA							

TEOLLISUUDEN TUOTTAJAHINTAINDEKSI 1980=100 - PRODUCENTPRISINDEX FÖR INDUSTRIEN 1980=100 SYYSKUU 1985 - SEPTEMBER 1985

TAVARARYHMÄ TOL:N MUKAAN- VARUGRUPPER ENLIGT NI	TAVARARYHMÄ - VARUGRUPP	KOTIMARKKI- NATAVARAT HEMMAMARK- NADSVAROR	VIENTI- TAVARAT EXPORT- VAROR	YHTEENSÄ - TOTALT			HINNANMUUTOKSET	
				1980=100			1985-9-	1985-9-
				1985 SYYSKUU SEPTEMBER	1985 ELOKUU AUGUSTI	1985 SYYSKUU SEPTEMBER	1985:8 %	1985:9 %
3843	AUTOT, PERÄVAUNUT JA KORIT BILAR, SLÄPVAGNAR & KAROSSERIER	122.5		121.5	121.6	208.8	-0.0	3.1
385	HIENOMEKAANISET TUOTTEET FINMEKANISKA PRODUKTER	129.2		123.9	123.5	159.4	0.3	-2.2
39	MUUT TEOLLISUUSTUOTTEET ANDRA INDUSTRIPRODUKTER	114.4	138.0	125.2	125.6	263.2	-0.3	1.7
4	SÄHKÖ, KAASU, LÄMPÖ JA VESI EL, GAS, VÄRME OCH VATTEN	131.6		131.6	131.6	212.5	0.0	7.5
	KÄYTTÖTARKOI- TUS - ANVÄND- NINGSSYFTE							
1	RAAKA-AINEET & TUOT.HYÖDYKKEET RÅVAROR & PROD.FÖRNÖDENHETER	136.2	128.2	133.5	134.5	209.3	-0.7	0.8
2	KULUTUSTAVARAT KONSUMTIONSVAROR	151.0	140.7	149.2	149.0	243.0	0.1	5.6
3	INVESTOINTITAVARAT INVESTERINGSVAROR	136.8	138.7	137.6	137.1	207.5	0.4	4.3

SYYSKUU 1985 - SEPTEMBER 1985

PITKÄN AJANJAKSON INDEKSIT LÄNGTIDSINDEXARNA	TUOTANNON HINTAINDEKSI 1949=100 PRODUKTIONSPRISINDEX 1949=100	TAVARARYHMÄ - VARUGRUPP(SITC)	KOTIMARKKI- NATAVARAT HEMMAMARK- NADSVAROR	VIENTI- TAVARAT EXPORT- VAROR	YHTEENSÄ - TOTALT			HINNANMUUTOKSET	
					1980=100			1985-9-	1985-9-
					1985 SYYSKUU SEPTEMBER	1985 ELOKUU AUGUSTI	1985 SYYSKUU SEPTEMBER	1985:8 %	1985:9 %
0 - 8	KOKONAISINDEKSI - TOTALINDEX		1324	1306	1314	1319	1280	-0.3	2.7
0	ELINTARVIKKEET - LIVSMEDEL				1353	1357	1290	-0.3	4.9
7	KONEET, LAITTEET & KULJ.VÄLINEET MASKINER, APPAR. & TRANSP.MEDEL				1141	1136	1090	0.4	4.6
71	KONEET JA LAITTEET (EI SÄHKÖK.) MASKINER & APPAR. (ICKE ELEKTR.)				1256	1249	1195	0.5	5.1
72	SÄHKÖKONEET, -LAITTEET & TARVIK. ELEKTR.MASK., -APPAR. & MATERIAL				920	917	886	0.3	3.9
	TOIMIALA - BRANSCH (ISIC)								
2 - 3	TEHDASTEOLLISUUS FABRIKINDUSTRI				1282	1287	1255	-0.4	2.1
34 - 38	METALLITEOLLISUUS METALLINDUSTRI				1076	1075	1026	0.1	4.8
34	METALLIN PERUSTEOLLISUUS METALLVERK				957	962	909	-0.5	5.3
35	METALLITUOTETEOLLISUUS METALLMANUFAKTUR				1057	1056	1000	0.1	5.8
36	KONETEOLLISUUS - MASKININDUSTRI				1251	1242	1187	0.7	5.4
37	SÄHKÖTEKN. TEOLLISUUS ELEKTROTEKNISK INDUSTRI				879	878	851	0.1	3.4
38	KULKUNEUVOTEOLLISUUS TRANSPORTINDUSTRI				1177	1175	1129	0.2	4.3

KOTIMARKKINOIDEN PERUSHINTAINDEKSI 1980=100 - BASPRISINDEX FÖR HEMMAMARKNADSVAROR 1980=100 SYYSKUU 1985 - SEPTEMBER 1985

TAVARARYHMÄT TOL:N MUKAAN- VARUGRUPPER ENLIGT NI	TAVARARYHMÄ - VARUGRUPP	KOTIMAISET TAVARAT INHENSKA VAROR	TUONTI- TAVARAT IMPORT- VAROR	YHTEENSÄ - TOTALT			HINNANMUUTOKSET PRISFÖRÄNDRINGAR	
				1980=100			1985:9- 1985:8	1985:9- 1985:8
				1985 SYYSKUU SEPTEMBER	1985 ELOKUU AUGUSTI	1985 SYYSKUU SEPTEMBER	%	%
1 - 5	KOKONAISINDEKSI - TOTALINDEX	143.6	132.3	140.8	140.2	228.3	0.4	3.6
1	MAA-,METSÄ-JA KALATAL.TUOTTEET	145.2	134.7	143.8	143.9	215.5	-0.1	6.6
11	JORD-&SKOGSBRUKS-&FISKERIPROD. MAATALOUSTUOTTEET	153.0	134.7	149.7	150.1	234.5	-0.3	7.4
12	LANTBRUKSPRODUKTER METSÄTALOUSTUOTTEET	134.4	134.7	134.5	133.9	174.4	0.4	5.1
2	SKOGSBRUKSPRODUKTER KAIVANHAISTUOTTEET	133.5	141.4	140.7	132.2	314.5	6.5	-3.2
3	MALMER&ANDRA MINERALISKA ÄMNEH TEOLLISUUSTUOTTEET	144.0	128.8	139.6	139.7	226.6	-0.1	2.9
31	INDUSTRIPRODUKTER ELINTARV.,REHUT,JUOMAT&TUPAKKA	158.6	118.7	155.2	155.8	241.1	-0.4	4.8
311	LIVSMEDEL,FODER,DRYCKER&TOBAK	156.4	115.1	152.9	153.2	233.6	-0.2	3.7
3111	ELINTARVIKKEET - LIVSMEDEL	152.6		152.1	152.0	213.5	0.1	6.3
3112	TEURAS- JA LIHANJALOSTUSTUOTT. SLAKT- OCH KÖTTPRODUKTER	155.3		155.2	155.3	248.8	-0.1	3.8
312	MAIDONJALOSTUSTUOTTEET HJÖLKFÖRÄDLINGSPRODUKTER	166.4		162.8	165.1	298.4	-1.4	5.9
313	MUUT ELINTARVIKKEET JA REHUT ANDRA LIVSFÖRÖDENHETER&FODER	159.5	123.7	156.5	157.2	226.1	-0.5	15.5
314	JUOMAT - DRYCKER	206.9	175.1	205.1	201.9	311.5	1.6	10.5
32	TUPAKKATUOTTEET - TOBAKVAROR TEKSTIILIT,VAAT.-&NAHKATUOTT.	144.7	131.9	139.3	138.9	225.8	0.3	4.9
321	TEXTILIER,KLÄDER & LÄDERVAROR	151.1	128.7	139.4	138.8	221.8	0.4	6.1
322	TEKSTIILIT - TEXTILIER	142.7	138.8	141.8	141.8	233.6	-0.0	3.3
323	VAATTEET - KLÄDER NAHAT,TURKIKSET & NAHKATEOKSET	138.7	124.2	133.0	132.4	251.0	0.4	3.1
324	LÄDER- OCH PÄLSVAROR	128.5		138.7	138.2	203.6	0.4	3.7
33	KENGÄT - SKOR PUUTAVARAT,-TEOKSET &KALUSTEET	135.4	138.7	135.6	136.3	215.9	-0.5	0.5
331	TRÄVAROR OCH -INREDNING PUUTAVARAT JA -TEOKSET	130.9		131.4	132.4	203.5	-0.8	-1.1
33111	TRÄVAROR SAHATUT JA HÖYLÄTUT PUUTAVARAT	127.5		128.1	129.7	187.3	-1.2	-0.9
33119	SÄGADE OCH HYVLADE TRÄVAROR	138.9		139.4	144.4	215.8	-3.5	0.9
332	PUULLEVY - TRÄSKIVOR KALUSTEET (EI METALLIA)	150.3		149.4	149.1	253.2	0.2	5.3
34	INDREDNING (ICKE METALL) PAPERI-JA GRAAF.TEOLL.TUOTTEET	145.1	127.2	144.2	144.0	226.7	0.1	-2.2
341	MASSA,PAPPER & GRAFISKA PROD. SELLU-JA PAPERITEOLL.TUOTTEET	133.5		133.2	133.5	166.6	-0.2	-9.0
34111	MASSA,PAPPER OCH PAPPERSVAROR	123.1		123.4	125.2	139.7	-1.5	-21.6
34112	SELLULOOSAT - CELLULOSA PAPERIT JA KARTONGIT	143.0		143.1	141.4	197.6	1.2	8.2
342	PAPPER OCH KARTONG GRAAFISET TUOTTEET	160.8		159.2	158.3	346.3	0.6	6.8
35	GRAFISKA PRODUKTER KEM.-,ÖLJY-,KUMI-& MUOVITUOTT.	139.8	130.7	136.6	136.8	256.6	-0.1	1.2
351	KEM.-,PETR.-,GUMMI-&PLASTPROD. KEMIKALIT - KEMIKALIER	136.3	128.2	132.7	132.4	197.7	0.2	4.4
3511	TEOLLISUUSKEMIKALIT INDUSTRIKEMIKALIER	144.7	140.7	142.9	143.0	182.1	-0.1	6.0
3513	TEKOKUIDUT,-KUMIT &MUOVIAINEET KONSTFIBRER,SYN.GUMMI&PLASTER	118.2	113.2	115.6	115.7	187.4	-0.1	1.9
352	MUUT KEMIALISET TUOTTEET ANDRA KEMISKA PRODUKTER	149.5	127.6	139.1	139.1	201.3	0.0	4.0
353	MAAÖLJYJALOSTEET PETROLEUMPRODUKTER	140.2	132.8	138.6	139.7	361.7	-0.8	-3.2
354	MUUT ÖLJY-JA KIVIHIILITUOTTEET ANDRA PETROLEUM- OCH KOLPROD.	150.5	144.1	146.2	142.8	233.8	2.4	12.1
355	KUMITUOTTEET - GUMMIVAROR	148.0	133.4	140.2	139.1	227.7	0.7	4.2
356	MUOVITUOTTEET - PLASTVAROR	126.6	121.2	125.2	125.2	195.0	0.1	2.4
36	SAVI-,LASI- JA KIVITUOTTEET LER-,GLAS-,OCH STENPRODUKTER	150.6	126.3	146.6	145.4	236.7	0.8	6.0
361	POSLIINITEOKSET JA SAVIASTIAT VAROR AV PORSLIN OCH LERA	154.7		141.5	139.4	245.2	1.5	4.8
362	LASITUOTTEET - GLASVAROR	124.5	118.7	121.9	118.2	191.0	3.2	5.5
369	MUUT SAVI- JA KIVITUOTTEET ANDRA LER- OCH STENPRODUKTER	153.7		151.8	151.3	244.2	0.4	6.1
37	METALLIT - METALLER	125.6	117.6	123.1	123.7	176.5	-0.5	5.7
371	RAUTA,TERÄS JA FERROSEOKSET JÄRN,STÅL OCH FERROLEGERINGAR	128.3	120.3	126.2	126.4	170.5	-0.1	6.4
37101-37102	TAKKIRAUTA JA FERROSEOKSET TACKJÄRN OCH FERROLEGERINGAR			132.4	132.8	175.0	-0.2	12.8
37103	RAUTA- JA TERÄSVALUT JÄRN- OCH STÅLGJUTGODS	134.5		132.7	132.8	195.0	-0.1	4.7
37104	VALSSATUT TERÄSTUOTTEET VALSADE STÅLPRODUKTER	124.8	120.9	123.6	123.8	166.8	-0.1	4.5
372	MUUT METALLIT ICKE-JÄRNMETALLER	117.9	113.9	116.2	117.7	201.3	-1.3	4.0
38	METALLI- JA KONEPAJATUOTTEET METALL- OCH VERKSTADSPRODUKTER	138.0	130.2	134.0	133.8	210.9	0.1	4.0
381	METALLITUOTTEET -METALLVAROR	135.0	127.9	133.1	133.0	203.1	0.1	6.6
382	KONEET JA LAITTEET(EI SÄHKÖK.) MASKINER&APPAR.(ICKE ELEKTR.)	140.8	130.3	135.3	134.7	224.0	0.4	4.4
3822	MAATALOUSKONEET JORDBRUKSMASKINER	129.1	125.7	127.4	127.6	237.3	-0.2	4.2
3825	TIETO- JA KONTTORIKONEET DATA- OCH KONTORSMASKINER		139.1	138.1	137.7	138.5	0.3	2.9
382A	TEOLL. KONEET JA LAITTEET 382 (ILMAN 3822 JA 3825)	142.6	129.4	136.0	135.3	229.2	0.5	4.6
383	MASKINER &APPAR.FÖR INDUSTRI 382 (UTAN 3822 OCH 3825)	131.9	112.8	121.5	121.1	168.3	0.4	2.1
3832	SÄHKÖTEKNISET KONEET&LAITTEET ELEKTROTEKN.MASKINER & -APPAR.	132.1	104.9	113.5	113.1	148.3	0.3	-0.7
3833	VIIHDE-&TIETOLIIKENNEVÄLINEET UNDERHÅLLNINGSG. & TELEPRODUKTER	132.1	108.0	117.9	117.8	174.6	0.1	0.7
	KOTITALOUSSÄHKÖKONEET&LAITTEET ELEKTR.HUSHÅLLSMASK.&-APPAR.							

KOTIMARKKINOIDEN PERUSHINTAINDEKSI 1980=100 - BASPRISINDEX FÖR HEMMAMARKNADSVAROR 1980=100 SYYSKUU 1985 - SEPTEMBER 1985

TAVARARYHMÄT TOL:N MUKAAN- VARUGRUPPER ENLIGT NI	TAVARARYHMÄ - VARUGRUPP	KOTIMAISET TAVARAT INHEMSKA VAROR	TUONTI- TAVARAT IMPORT- VAROR	YHTEENSÄ - TOTALT			HINNANMUUTOKSET PRISFÖRÄNDRINGAR	
				1980=100		1975=100	1985-9-	1985-9-
				1985 SYYSKUU SEPTEMBER	1985 ELOKUU AUGUSTI	1985 SYYSKUU SEPTEMBER	1985:8 %	1985:9- 1984:9 %
383A	TEOLL. SÄHKÖKONEET JA -LAIT 383 (ILMAN 3832 JA 3833) ELEKTR.MASKINER&APPAR.FÖR IND. 383 (UTAN 3832 OCH 3833)	131.8	122.3	127.6	127.0	179.3	0.5	4.1
384	KULKUNEUVOT - TRANSPORTMEDEL	142.2	145.7	144.2	144.7	236.5	-0.3	3.4
3841	LAIIVAT, VENEET JA NIIDEN OSAT FARTYG,BÅTAR & DELAR T. DESSA			140.5	140.2	194.4	0.2	2.7
3843	AUTOT, PERÄVAUNUT JA KORIT BILAR,SLÄPVAGNAR & KAROSSERIER	122.5	130.9	128.6	128.0	224.5	0.4	2.7
385	HIENOMEKAANISET TUOTTEET FINMEKANISKA PRODUKTER	129.2	120.5	122.0	121.7	182.1	0.2	2.1
39	MUUT TEOLLISUUSTUOTTEET ANDRA INDUSTRIPRODUKTER	114.4	136.5	126.9	126.7	252.4	0.1	3.2
4	SÄHKÖ, KAASU, LÄMPÖ JA VESI EL, GAS, VÄRME OCH VATTEN	131.6		132.0	131.9	214.5	0.1	7.6
5	RAKENNUKSET,MAA-&VESTRAKENTEET HUS,JORD- & VATTENANLÄGGNINGAR	149.1		149.1	148.6	235.2	0.4	5.2
KÄYTTÖTARKOITUS - ANVÄNDNINGSSYFTE								
1	RAAKA-AINEET & TUOT.HYÖDYKKEET RÅVAROR & PROD.FÖRNÖDENHETER	138.9	133.0	137.0	136.1	224.1	0.7	2.2
2	KULUTUSTAVARAT KONSUMPTIONSVAROR	150.0	132.0	146.7	146.8	243.5	-0.1	5.6
3	INVESTOINTITAVARAT INVESTERINGSVAROR	146.3	127.9	143.9	143.5	225.5	0.3	4.9

VIENTIHINTAINDEKSI 1980=100 - EXPORTPRISINDEX 1980=100

SYYSKUU 1985 - SEPTEMBER 1985

TAVARARYHMÄT TOL:N MUKAAN- VARUGRUPPER ENLIGT NI	TAVARARYHMÄ - VARUGRUPP	YHTEENSÄ - TOTALT			HINNANMUUTOKSET PRISFÖRÄNDRINGAR	
		1980=100		1975=100	1985:9- 1985:8	1985:9- 1984:9
		1985 SYYSKUU SEPTEMBER	1985 ELOKUU AUGUSTI	1985 SYYSKUU SEPTEMBER	%	%
1 - 3	KOKONAINDEKSI - TOTALINDEX	131.7	132.5	196.7	-0.6	-0.1
1	MAA-, METSÄ- JA KALATAL. TUOTTEET	137.6	138.3	340.7	-0.5	5.8
2	JORD- & SKOGSBRUKS- & FISKERIPROD. KÄIVANHAISTUOTTEET	142.6	142.6	169.5	0.0	7.7
3	MALMER&ANDRA MINERALISKA ÄMNER TEOLLISUUSTUOTTEET	131.5	132.3	194.4	-0.6	-0.2
31	INDUSTRIPRODUKTER					
	ELINTARV., REHUT, JUOMAT & TUPAKKA	149.9	153.7	181.2	-2.5	-4.8
	LIVSMEDEL, FODER, DRYCKER & TOBAK					
311	ELINTARVIKKEET - LIVSMEDEL	155.2	159.7	184.6	-2.8	-4.9
32	TEKSTIILIT, VAAT. - & NAHKATUOTT. TEXTILIER, KLÄDER & LÄDERVAROR	149.8	148.6	233.6	0.8	3.8
321	TEKSTIILIT - TEXTILIER	148.3	146.4	210.6	1.3	1.6
322	VAATTEET - KLÄDER	151.8	150.5	264.6	0.9	5.4
33	PUUTAVARAT, -TEOKSET & KALUSTEET TRÄVAROR OCH -INREDNING	115.6	115.3	215.7	0.2	-6.2
331	PUUTAVARAT JA -TEOKSET TRÄVAROR	113.1	112.8	211.7	0.2	-7.7
33111	SAHATUT JA HÖYLÄTYT PUUTAVARAT SÄGADE OCH HYVLADE TRÄVAROR	104.0	104.6	210.9	-0.6	-10.8
33119	PUULEVYT - TRÄSKIVOR	135.7	132.0	217.5	2.8	-2.0
34	PAPERI- JA GRAAF. TEOLL. TUOTTEET MASSA, PAPPER & GRAFISKA PROD.	136.3	138.5	179.8	-1.6	-1.8
341	SELLU- JA PAPERITEOLL. TUOTTEET MASSA, PAPPER OCH PAPPERSVAROR	136.5	138.7	178.9	-1.6	-2.0
34111	SELLULOOSAT - CELLULOOSA	111.6	113.4	134.5	-1.6	-25.5
34112	PAPERIT JA KARTONGIT PAPPER OCH KARTONG	141.6	144.6	188.9	-2.1	5.7
35	KEM.-, ÖLJY-, KUMI- & MUOVITUOTT. KEM.-, PETR.-, GUMMI- & PLASTPROD.	120.3	122.1	193.6	-1.5	2.0
351	KEMIKAALIT - KEMIKALIER	125.2	124.6	188.1	0.5	1.9
3511	TEOLLISUUSKEMIKAALIT INDUSTRIKEMIKALIER	128.6	127.3	177.0	1.0	0.7
3513	TEKOKUIDUT, -KUMIT & MUOVIAINEET KONSTFIBRER, SYN. GUMMI & PLASTER	123.4	123.5	204.2	-0.1	4.0
36	SAVI-, LASI- JA KIVITUOTTEET LER-, GLAS-, OCH STENPRODUKTER	117.9	117.5	206.6	0.3	4.2
37	METALLIT - METALLER	127.8	128.7	172.0	-0.7	1.6
371	RAUTA, TERÄS JA FERROSEOKSET JÄRN, STÅL OCH FERROLEGERINGAR	127.0	128.1	161.1	-0.9	6.5
37104	VALSSATUT TERÄSTUOTTEET VALSADE STÅLPRODUKTER	126.9	128.0	165.8	-0.9	6.7
372	MUUT METALLIT ICKE-JÄRNMETALLER	128.8	129.4	184.3	-0.5	-3.2
38	METALLI- JA KONEPAJATUOTTEET METALL- OCH VERKSTADSPRODUKTER	134.0	133.5	199.4	0.4	3.0
381	METALLITUOTTEET - METALLVAROR	128.7	128.4	185.4	0.2	3.0
382	KONEET JA LAITTEET (EI SÄHKÖK.) MASKINER & APPAR. (ICKE ELEKTR.)	142.2	141.3	211.7	0.7	4.1
382A	TEOLL. KONEET JA LAITTEET 382 (ILMAN 3822 JA 3825) MASKINER & APPAR. FÖR INDUSTRI 382 (UTAN 3822 OCH 3825)	142.7	141.7	212.6	0.7	4.0
383	SÄHKÖTEKNISET KONEET & LAITTEET ELEKTROTEKN. MASKINER & -APPAR.	120.2	120.2	148.1	-0.0	0.8
3832	VIIHDE- & TIETOLIKENNEVÄLINEET UNDERHÅLLNINGS- & TELEPRODUKTER	115.6	115.6	129.7	-0.0	2.0
383A	TEOLL. SÄHKÖKONEET JA -LAIT 383 (ILMAN 3832 JA 3833) ELEKTR. MASKINER & APPAR. FÖR IND. 383 (UTAN 3832 OCH 3833)	121.8	121.8	171.6	0.0	-0.2
384	KULKUNEUVOT - TRANSPORTMEDEL	138.3	137.9	223.0	0.3	4.7
39	MUUT TEOLLISUUSTUOTTEET ANDRA INDUSTRIPRODUKTER	138.0	138.9	218.9	-0.7	2.3
	KÄYTTÖTARKOITUS - ANVÄNDNINGSSYFTE					
1	RAAKA-AINEET & TUOT. HYÖDYKKEET RÄVAROR & PROD. FÖRNÖDENHETER	128.9	130.2	192.1	-1.0	-1.2
2	KULUTUSTAVARAT KONSUMTIONSVAROR	137.4	137.4	199.5	0.1	2.1
3	INVESTOINTITAVARAT INVESTERINGSVAROR	138.8	138.2	209.5	0.4	3.0

TUONTIHINTAINDEKSI 1980=100 - IMPORTPRISINDEX 1980=100

SYYSKUU 1985 - SEPTEMBER 1985

TAVARARYHMÄT TOL:N MUKAAN- VARUGRUPPER ENLIGT NI	TAVARARYHMÄ - VARUGRUPP	YHTEENSÄ - TOTALT			HINNANMUUTOKSET PRISFÖRÄNDRINGAR	
		1980=100		1975=100	1985:9- 1985:8 %	1985:9- 1984:9 %
		1985 SYYSKUU SEPTEMBER	1985 ELOKUU AUGUSTI	1985 SYYSKUU SEPTEMBER		
1 - 4	KOKONAISINDEKSI - TOTALINDEX	133.1	130.2	233.5	2.2	1.0
1	MAA-,METSÄ-JA KALATAL.TUOTTEET	137.0	136.5	240.7	0.4	4.8
11	JORD-&SKOGSBRUKS-&FISKERIPROD. MAATALOUSTUOTTEET	137.4	136.8	263.3	0.4	5.6
12	LANTBRUKSPRODUKTER METSÄTALOUSTUOTTEET	134.7	134.5	164.4	0.1	-0.4
2	SKOGSBRUKSPRODUKTER KAIVANHAISTUOTTEET	141.4	132.0	332.4	7.1	-3.7
3	MALMER&ANDRA MINERALISKA ÄMNER TEOLLISUUSTUOTTEET	129.7	129.0	213.2	0.6	2.5
31	INDUSTRIPRODUKTER ELINTARV.,REHUT, JUOMAT&TUPAKKA	127.3	129.3	175.4	-1.5	2.7
311	LIVSMEDEL, FODER, DRYCKER&TOBAK	126.4	129.0	171.8	-2.0	4.5
313	JUOMAT - DRYCKER	124.2	124.4	178.4	-0.2	2.5
32	TEKSTIILIT, VAAT. -&NAHKATUOTT. TEXTILIER, KLÄDER & LÄDERVAROR	134.3	134.0	220.4	0.2	4.0
321	TEKSTIILIT - TEXTILIER	131.2	130.7	211.2	0.4	4.5
322	VAATTEET - KLÄDER	141.2	141.9	240.4	-0.5	-0.0
323	NAHAT, TURKIKSET & NAHKATEOKSET LÄDER- OCH PÄLSVAROR	125.1	125.0	262.1	0.1	3.2
33	PUUTAVARAT, -TEOKSET &KALUSTEET TRÄVAROR OCH -INREDNING	139.5	138.7	177.3	0.6	4.5
331	PUUTAVARAT JA -TEOKSET TRÄVAROR	140.6	140.4	175.7	0.2	4.1
34	PAPERI-JA GRAAF.TEOLL.TUOTTEET MASSA, PAPPER & GRAFISKA PROD.	128.2	127.7	211.3	0.4	-3.3
35	KEM.-, ÖLJY-, KUMI- & MUOVITUOTT. KEM.-, PETR.-, GUMMI- & PLASTPROD.	131.1	127.5	246.2	2.8	2.1
351	KEMIKAALIT - KEMIKALIER	128.1	128.1	197.7	-0.0	2.1
3511	TEOLLISUUSKEMIKAALIT INDUSTRIKEMIKALIER	139.9	140.3	216.4	-0.3	3.1
3513	TEKOKUIDUT, -KUMIT & MUOVIÄINEET KONSTFIBRER, SYN.GUMMI&PLASTER	113.5	113.4	185.7	0.1	1.0
352	MUUT KEMIAALLISET TUOTTEET ANDRA KEMISKA PRODUKTER	128.0	127.9	175.4	0.1	3.2
353	MAAÖLJYJALOSTEET PETROLEUMPRODUKTER	132.8	121.3	387.0	9.5	-3.6
354	MUUT ÖLJY-JA KIVIHILITUOTTEET ANDRA PETROLEUM- OCH KOLPROD.	145.9	140.3	223.6	4.0	17.2
355	KUMITUOTTEET - GUMMIVAROR	134.2	132.1	200.9	1.6	3.6
36	SAVI-, LASI- JA KIVITUOTTEET LER-, GLAS-, OCH STENPRODUKTER	126.9	124.4	224.8	2.0	3.8
362	LASITUOTTEET - GLASVAROR	118.8	118.9	191.7	-0.0	-0.5
37	METALLIT - METALLER	117.6	118.3	174.6	-0.6	2.6
371	RAUTA, TERÄS JA FERROSEOKSET JÄRN, STÅL OCH FERROLEGERINGAR	120.4	120.9	164.9	-0.4	5.4
37104	VALSSATUT TERÄSTUOTTEET VALSADE STÅLPRODUKTER	121.0	121.4	165.0	-0.4	6.3
372	MUUT METALLIT ICKE-JÄRNMETALLER	113.7	114.8	219.0	-0.9	-1.2
38	METALLI- JA KONEPAJATUOTTEET METALL- OCH VERKSTADSPRODUKTER	130.6	130.7	209.8	-0.1	2.5
381	METALLITUOTTEET - METALLVAROR	128.2	128.2	196.9	0.0	6.5
382	KONEET JA LAITTEET (EI SÄHKÖK.) MASKINER & APPAR. (ICKE ELEKTR.)	130.6	130.5	228.6	0.1	2.7
3822	MAATALOUSKONEET JORDBRUKSMASKINER	126.0	126.4	262.7	-0.3	4.3
3825	TIETO- JA KONTTORIKONEET DATA- OCH KONTORSMASKINER	139.4	140.2	136.1	-0.6	1.8
382A	TEOLL. KONEET JA LAITTEET 382 (ILMAN 3822 JA 3825)	129.6	129.3	235.4	0.2	2.6
383	MASKINER & APPAR. FÖR INDUSTRI 382 (UTAN 3822 OCH 3825)	113.5	112.9	159.1	0.6	-0.5
3832	SÄHKÖTEKNISSET KONEET & LAITTEET ELEKTROTEKN.MASKINER & -APPAR. VIIHDE- & TIETOLIKENNEVÄLINEET	105.0	104.5	142.3	0.5	-4.5
3833	UNDERHÅLLNING- & TELEPRODUKTER KOTITALOUSSÄHKÖKONEET & LAITTEET	109.0	108.8	162.1	0.2	1.2
383A	ELEKTR.HUSHÅLLSMASK. & -APPAR. TEOLL. SÄHKÖKONEET JA -LAIT 383 (ILMAN 3832 JA 3833)	123.5	122.7	174.8	0.7	2.6
384	ELEKTR.MASKINER & APPAR. FÖR IND. 383 (UTAN 3832 OCH 3833)	146.1	147.2	230.9	-0.7	3.3
3843	KULKUNEUVOT - TRANSPORTMEDEL AUTOT, PERÄVAUNUT JA KORIT	131.0	130.2	228.5	0.6	3.2
385	BILAR, SLÄPVAGNAR & KAROSSIER HIENOMEKAANISET TUOTTEET	119.5	119.4	184.5	0.1	0.4
39	FINMEKANISKA PRODUKTER MUUT TEOLLISUUSTUOTTEET ANDRA INDUSTRIPRODUKTER	137.0	136.8	224.3	0.1	5.2
KÄYTTÖTARKOI- TUS - ANVÄND- NINGSSYFTE						
1	RAAKA-AINEET & TUOT.HYÖDYKKEET RÄVAROR & PROD.FÖRNÖDENHETER	133.8	129.9	246.8	3.0	0.1
2	KULUTUSTAVARAT KONSUMTIONSVAROR	133.6	133.3	209.3	0.2	3.9
3	INVESTITAVARAT INVESTERINGSVAROR	128.1	127.9	203.3	0.2	2.5

SYYSKUU 1985 - SEPTEMBER 1985

PITKÄN AJANJAKSON INDEKSIT
LÄNGTIDSINDEXARNA

VIENNIN HINTAINDEKSI (FOB) 1949=100
EXPORTPRISINDEX (FOB) 1949=100

TAVARARYHMÄ -
VARUGRUPP(SITC)

YHTEENSÄ - TOTALT		
1985 SYYSKUU SEPTEMBER	1985 ELOKUU AUGUSTI	1984 SYYSKUU SEPTEMBER
1288	1296	1289
800	818	830
1228	1241	1429
1112	1122	1069
1354	1349	1307

HINNANMUUTOKSET
PRISFÖRÄNDRINGAR
1985:9- 1985:9-
1985:8 1984:9
% %

0 - 8	KOKONAISINDEKSI - TOTALINDEX	1288	1296	1289	-0.6	-0.1
0	ELINTARVIKKEET - LIVSMEDEL	800	818	830	-2.2	-3.6
2	RAAKA-AINEET, SYÖT. KELPAAMATON RÄVAROR, ICKE ÄTBARA	1228	1241	1429	-1.1	-14.0
6	VALMISTETUT TEOKSET BEARBETADE VAROR	1112	1122	1069	-0.9	4.0
7	KONEET, LAITTEET & KULJ. VÄLINEET MASKINER, APPAR. & TRANSP. MEDEL	1354	1349	1307	0.4	3.6

SYYSKUU 1985 - SEPTEMBER 1985

PITKÄN AJANJAKSON INDEKSIT
LÄNGTIDSINDEXARNA

TUONNIN HINTAINDEKSI (CIF) 1949=100
IMPORTPRISINDEX (CIF) 1949=100

TAVARARYHMÄ -
VARUGRUPP(SITC)

YHTEENSÄ - TOTALT		
1985 SYYSKUU SEPTEMBER	1985 ELOKUU AUGUSTI	1984 SYYSKUU SEPTEMBER
1138	1114	1127
1053	1052	988
758	758	770
2103	1952	2161
1497	1499	1458


HINNANMUUTOKSET
PRISFÖRÄNDRINGAR
1985:9- 1985:9-
1985:8 1984:9
% %

0 - 7	KOKONAISINDEKSI - TOTALINDEX	1138	1114	1127	2.2	1.0
0	ELINTARVIKKEET - LIVSMEDEL	1053	1052	988	0.1	6.5
2	RAAKA-AINEET, SYÖT. KELPAAMATON RÄVAROR, ICKE ÄTBARA	758	758	770	-0.0	-1.5
3	KIV. POLTTOAIN, KAASU, SÄHKÖ, VESI MIN. BRÄNSLEN, GAS, EL, VATTEN	2103	1952	2161	7.7	-2.7
7	KONEET, LAITTEET & KULJ. VÄLINEET MASKINER, APPAR. & TRANSP. MEDEL	1497	1499	1458	-0.1	2.6

ITHO0A - 001

ARKISTO

A 2



Indeksi
ARKISTO

ITH00A - 001

Tilastorikisto
Statistiska arkivet

ISSN 0355-2403

Tilastokeskus
Statistikcentrum
Central Statistiska byrå

A 2

1985

Tiedustelut - Förfrågningar

Päiväys - Datum

Nro-Nr

Erkki Hakkarainen
Riitta Saarinen
Pirjo Anttila
(90) 58001

18.11.1985

TH 1985:10

TUOTTAJAHINTAINDEKSIT (THI-INDEKSIT) 1985, lokakuu - PRODUCENTPRISINDEXAR (PPI-INDEKSAR) 1985, oktober

THI-INDEKSIT 1980=100, indeksiluvut ja niiden muutokset edellisestä kuukaudesta ja vuodesta
PPI-INDEKSAR 1980=100, indextalen jämte förändringar från föregående månader och år

Vuosi ja kuukausi År och månad	Tukkuhintaaindeksi Partiprisindex			Teollisuuden- tuottajaintaindeksi Producentprisindex för industrin			Kotimarkkinoiden perushintaaindeksi Basprisindex för hemmamarknadsvaror			Vientihintaaindeksi Exportprisindex			Tuontihintaaindeksi Importprisindex		
	Indeksi Index	%/kk %/mån.	%/v %/år	Indeksi Index	%/kk %/mån.	%/v %/år	Indeksi Index	%/kk %/mån.	%/v %/år	Indeksi Index	%/kk %/mån.	%/v %/år	Indeksi Index	%/kk %/mån.	%/v %/år
1982	120,8		7,1	119,9		7,1	120,8		7,1	114,3		5,8	117,0		3,7
1983	127,7		5,7	125,9		5,0	127,6		5,6	120,2		5,2	124,4		6,3
1984	135,4		6,0	133,1		5,7	134,5		5,4	129,4		7,6	130,4		4,8
1984															
1	131,9	0,8	5,3	129,0	0,4	4,3	131,6	0,7	4,7	124,0	0,3	5,1	129,0	1,1	3,5
2	132,2	0,2	5,3	130,0	0,7	4,9	131,8	0,2	5,1	126,3	1,8	7,6	128,4	-0,5	4,9
3	133,0	0,6	5,9	130,4	0,3	5,3	132,0	0,2	5,3	126,4	0,1	7,7	127,8	-0,4	5,3
4	133,8	0,6	6,6	131,7	1,0	5,8	132,7	0,5	5,4	127,8	1,1	7,9	127,7	-0,1	5,1
5	134,3	0,4	6,7	132,4	0,5	5,6	133,4	0,5	5,3	128,3	0,4	7,7	129,1	1,1	5,4
6	134,7	0,3	5,9	132,8	0,3	5,9	134,1	0,5	5,6	128,9	0,5	7,2	130,0	0,7	5,7
7	135,4	0,5	5,7	133,5	0,5	5,8	134,8	0,5	5,6	130,3	1,1	8,0	131,3	1,0	5,6
8	135,8	0,3	5,8	134,3	0,7	6,3	134,8	0,0	5,2	131,4	0,8	8,5	130,1	-0,9	3,7
9	137,1	1,0	6,0	135,1	0,5	5,9	135,9	0,8	5,2	131,8	0,3	8,3	131,8	1,3	4,3
10	138,4	0,9	6,5	135,7	0,4	6,3	137,1	0,9	5,7	132,7	0,7	8,6	133,1	1,0	5,1
11	138,7	0,2	6,2	136,1	0,3	6,2	137,4	0,2	5,5	132,3	-0,2	8,0	132,4	-0,5	4,0
12	139,4	0,5	6,5	136,2	0,1	6,1	138,1	0,6	5,7	132,3	-0,0	6,9	134,1	1,3	5,1
1985															
1	140,4	0,8	6,5	136,7	0,4	6,0	139,2	0,7	5,8	131,8	-0,4	6,3	135,9	1,4	5,4
2	141,8	1,0	7,2	138,1	1,0	6,2	140,4	0,9	6,6	133,4	1,2	5,6	137,9	1,4	7,4
3	143,0	0,9	7,6	138,9	0,6	6,5	141,4	0,7	7,1	133,9	0,4	6,0	139,8	1,4	9,3
4	143,3	0,2	7,1	139,6	0,5	6,0	141,5	0,1	6,6	133,7	-0,1	4,6	136,4	-2,4	6,8
5	143,3	0,0	6,7	140,1	0,3	5,8	141,6	0,1	6,2	133,9	0,1	4,4	134,7	-1,2	4,3
6	143,0	-0,2	6,2	139,8	-0,2	5,3	141,3	-0,2	5,4	133,2	-0,5	3,4	134,1	-0,4	3,2
7	142,8	-0,1	5,5	140,0	0,1	4,9	141,1	-0,1	4,7	133,0	-0,2	2,0	132,1	-1,5	0,6
8	142,1	-0,5	4,7	139,2	-0,6	3,6	140,2	-0,6	4,0	132,5	-0,3	0,9	130,2	-1,4	0,1
9	142,4	0,2	3,9	138,7	-0,3	2,7	140,8	0,4	3,6	131,7	-0,6	-0,1	133,1	2,2	1,0
10	141,7	-0,5	2,4	137,8	-0,7	1,6	140,0	-0,6	2,1	130,3	-1,1	-1,8	130,6	-1,9	-1,9

THI-INDEKSIT 1949=100, indeksiluvut - PPI-INDEKSAR 1949=100, indextalen

Vuosi ja kuukausi År och månad	Tukkuhintaaindeksi Partiprisindex	Tuotannon hintaindeksi Produktionsprisindex	Viennin hintaindeksi (fob) Exportprisindex	Tuonnin hintaindeksi (cif) Importprisindex
1982	1 122	1 139	1 111	1 001
1983	1 189	1 195	1 175	1 064
1984	1 261	1 261	1 265	1 115
1985				
1	1 308	1 296	1 289	1 162
2	1 321	1 308	1 304	1 179
3	1 332	1 316	1 310	1 195
4	1 334	1 323	1 308	1 166
5	1 335	1 327	1 309	1 152
6	1 332	1 325	1 303	1 147
7	1 330	1 326	1 300	1 129
8	1 324	1 319	1 296	1 114
9	1 326	1 314	1 288	1 138
10	1 319	1 306	1 274	1 117
11				
12				

Julkaistaessa tässä tiedotteessa annettuja tietoja
pyydetään lähteenä mainitsemaan Tilastokeskus.
JÄKÄJÄ: Valtion painatuskeskus,
PL 516 00101 Helsinki
Puhelin (90)539 011/tilaukset
Käteismyynti, Annankatu 44 ja Eteläesplanadi 4

Var god ange Statistikcentralen som källa vid återgivande
av uppgifter ur denna rapport.
DISTRIBUTÖR: Statens tryckeri-central,
PB 516 00101 Helsingfors
Telefon (90)539 011/beställningar
Kontantförsäljning, Annegatan 44 och Södra esplanaden 4

When quoting data from this report the Central
Statistical Office of Finland should be given as
source.
DISTRIBUTION: Government Printing Centre,
P.O.B. 516. SF-00100 HELSINKI, Finland
Phone (90)539 011
Cash sale: Annankatu 44 and Eteläesplanadi 4

TUKKUHINTAINDEKSI 1980=100 - PARTIPRISINDEX 1980=100

LOKAKUU 1985 - OKTOBER 1985

TAVARARYHMÄT TOL:N MUKAAN- VARUGRUPPER ENLIGT NI	TAVARARYHMÄ - VARUGRUPP	KOTIMAISET TAVARAT INHEMSKA VAROR	TUONTI- TAVARAT IMPORT- VAROR	YHTEENSÄ - TOTALT			HINNANMUUTOKSET PRISFÖRÄNDRINGAR	
				1985 LOKAKUU OKTOBER	1985 SYYSKUU SEPTEMBER	1984 LOKAKUU OKTOBER	1985:10- 1985:9 %	1985:10- 1984:10 %
1 - 4	KOKONAINDEKSI - TOTALINDEX	145.5	133.2	141.7	142.4	138.4	-0.5	2.4
1	MAA-,METSÄ-JA KALATAL.TUOTTEET	151.3	131.8	148.6	147.5	144.2	0.7	3.0
11	JORD-&SKOGSBRUKS-&FISKERIPROD. MAATALOUSTUOTTEET	159.9	131.5	154.1	152.1	148.8	1.3	3.5
12	LANTBRUKSPRODUKTER METSÄTALOUSTUOTTEET	141.8	133.2	141.4	141.6	138.5	-0.2	2.1
2	SKOGSBRUKSPRODUKTER KAIYANNAISTUOTTEET	128.6	136.3	135.5	141.8	147.4	-4.5	-8.1
3	MALMER&ANDRA MINERALISKA ÄMNER TEOLLISUUSTUOTTEET	146.7	132.5	142.1	142.6	138.2	-0.3	2.8
31	INDUSTRIPRODUKTER ELINTARV.,REHUT, JUOHAT&TUPAKKA	159.0	131.3	156.8	156.9	150.2	-0.1	4.4
311	LIYSMEDEL, FODER, DRYCKER&TOBAK	156.5	130.4	154.3	154.6	149.8	-0.3	3.0
3111	ELINTARVIKKEET - LIYSMEDEL	148.1	130.4	147.6	148.0	141.0	-0.2	4.7
3112	TEURAS- JA LIHANJALOSTUSTUOTT. SLAKT- OCH KÖTTPRODUKTER	159.3	130.4	159.3	158.9	153.5	0.3	3.8
312	MAIDONJALOSTUSTUOTTEET MJÖLKFÖRÄDLINGSPRODUKTER	166.8	130.4	163.5	163.0	154.6	0.3	5.7
313	MUUT ELINTARVIKKEET JA REHUT ANDRA LIYSFÖRNÖDENHETER&FODER	163.0	122.4	161.4	161.5	147.7	-0.0	9.3
314	JUOMAT - DRYCKER	167.1	130.3	165.8	162.9	152.0	1.8	9.1
32	TUPAKKATUOTTEET - TOBAKVAROR TEKSTIILIT, VAAT.-&NAHKATUOTT.	149.8	137.7	144.6	144.6	137.6	0.0	5.1
321	TEXTILIER, KLÄDER & LÄDERVAROR	153.6	135.7	144.1	144.3	135.7	-0.1	6.2
322	TEKSTIILIT - TEXTILIER	149.7	151.3	150.1	149.9	144.5	0.1	3.9
323	VAATTEET - KLÄDER	146.8	126.9	139.1	137.6	135.3	1.1	2.8
324	NAHAT, TURKIKSET & NAHKATEOKSET LÄDER- OCH PÄLSVAROR	136.8	130.4	138.6	139.5	134.3	-0.6	3.2
33	KENGÄT - SKOR	139.7	139.0	139.7	139.3	136.5	0.3	2.3
331	PUUTAVARAT, -TEOKSET & KALUSTEET TRÄVAROR OCH -INREDNING	133.7	133.7	134.2	134.0	133.0	0.1	0.9
33111	PUUTAVARAT JA -TEOKSET	130.3	130.3	131.1	131.1	129.9	-0.0	0.9
33119	SAHATUT JA HÖYLÄTYT PUUTAVARAT	131.1	130.8	131.1	131.1	129.9	-0.0	0.9
332	SÄGADE OCH HYVLADE TRÄVAROR PUULEVYTT - TRÄSKIVOR	158.0	132.4	156.2	155.2	147.1	0.6	6.2
34	KALUSTEET (EI METALLIA) INDREDNING (ICKE METALL)	149.2	124.4	148.0	148.3	151.6	-0.2	-2.4
341	PAPERI-JA GRAAF.TEOLL.TUOTTEET MASSA, PAPPER & GRAFISKA PROD.	136.6	136.6	136.5	137.0	150.3	-0.4	-9.2
34111	SELLU-JA PAPERITEOLL.TUOTTEET	125.3	125.3	125.5	126.8	159.6	-1.0	-21.4
34112	MASSA, PAPPER OCH PAPPERSVAROR SELLULOOSAT - CELLULOOSA	149.0	149.0	148.9	148.0	137.7	0.6	8.1
342	PAPERIT JA KARTONGIT PAPPER OCH KARTONG	166.8	166.8	163.7	163.7	153.5	-0.0	6.7
35	GRAAFISET TUOTTEET GRAFISKA PRODUKTER	140.7	133.1	137.8	140.4	137.7	-1.8	0.1
351	KEM.-, ÖLJY-, KUMI- & MUOVITUOTT. KEM.-, PETR.-, GUMMI-&PLASTPROD.	140.7	125.8	133.9	133.7	126.6	0.2	5.8
3511	KEMIKAALIT - KEMIKALIER	146.6	132.4	140.0	139.9	131.0	0.1	6.8
3513	TEOLLISUUSKEMIKAALIT INDUSTRIKEMIKALIER	119.1	119.0	119.1	120.0	116.9	-0.8	1.9
352	TEKOKUJUT, -KUMIT & MUOVIAINEET KONSTFIBRER, SYN.GUMMI&PLASTER	154.2	132.4	142.4	142.2	135.9	0.1	4.8
353	MUUT KEMIAALIT TUOTTEET ANDRA KEMISKA PRODUKTER	138.4	137.5	138.2	144.4	149.3	-4.3	-7.4
354	MÄÄLÖJYJALOSTEET PETROLEUMPRODUKTER	147.6	147.1	147.2	147.0	120.5	0.1	22.2
355	MUUT ÖLJY-JA KIVIHIILITUOTTEET ANDRA PETROLEUM- OCH KOLPROD.	154.4	139.6	145.5	145.3	138.8	0.1	4.8
356	KUMITUOTTEET - GUMMIVAROR	129.3	121.2	126.7	126.8	122.4	-0.0	3.6
36	MUOVITUOTTEET - PLASTVAROR	153.8	128.5	148.9	148.6	139.1	0.2	7.0
361	SAVI-, GLAS-, OCH STENPRODUKTER LER-, GLAS- JA KIVITUOTTEET	159.5	159.5	148.0	148.0	139.2	0.0	6.3
362	POSLEINITEOKSET JA SAVIASTIAT VAROR AV PORSLIN OCH LERA	131.7	120.6	127.0	128.3	120.5	-1.0	5.4
369	LASTITUOTTEET - GLASVAROR MUUT SAVI- JA KIVITUOTTEET	156.8	156.8	153.8	153.2	143.3	0.4	7.3
37	ANDRA LER- OCH STENPRODUKTER	130.8	130.8	127.6	128.5	122.7	-0.7	4.0
371	METALLIT - METALLER	135.5	128.0	133.5	133.5	127.1	-0.0	5.0
37101-37102	RAUTA, TERÄS JA FERROSEOKSET JÄRN, STÅL OCH FERROLEGERINGAR	142.8	142.8	142.8	141.5	129.9	0.9	9.9
37103	TACKJÄRN OCH FERROLEGERINGAR RAUTA- JA TERÄSVALUT	136.0	136.0	134.6	134.6	129.6	0.0	3.9
37104	JÄRN- OCH STÅLGJUTGÖDS VALSSATUT TERÄSTUOTTEET	129.9	128.8	129.5	130.1	125.7	-0.5	3.0
372	VALSADE STÅLPRODUKTER MUUT METALLIT	115.8	110.0	113.2	116.1	112.0	-2.5	1.1
38	ICKE-JÄRNMETALLER METALLI- JA KONEPAJATUOTTEET	140.2	133.4	136.3	135.9	130.3	0.3	4.6
381	METALLI- OCH VERKSTADSPRODUKTER METALLITUOTTEET - METALLVAROR	138.5	135.5	137.6	137.5	129.6	0.1	6.2
382	METALLITUOTTEET - METALLVAROR KONEET JA LAITTEET (EI SÄHKÖK.)	145.8	139.6	142.2	141.8	135.0	0.2	5.3
3822	MASKINER & APPAR. (ICKE ELEKTR.) MAATALOUSKONEET	139.1	138.3	138.7	138.0	132.5	0.5	4.7
3825	JORDBRUKSMASKINER TIETO- JA KONTTORIKONEET	146.8	146.8	144.3	144.3	139.1	-0.1	3.7
382A	DATA- OCH KONTTORSHASKINER TEOLL. KONEET JA LAITTEET	147.2	138.5	142.4	142.0	134.9	0.2	5.6
383	382 (ILHAN 3822 JA 3825) MASKINER & APPAR.FÖR INDUSTRI	130.8	121.1	125.2	125.5	122.1	-0.2	2.6
3832	382 (UTAN 3822 OCH 3825) SÄHKÖTEKNISET KONEET & LAITTEET	132.7	113.0	118.9	118.7	117.1	0.1	1.5
3833	ELEKTROTEKN.MASKINER & -APPAR. VIHDE-&TIETOLIKENNEVÄLINEET	132.9	116.1	122.1	122.0	119.0	0.1	2.6
	UNDERHÅLLNING- & TELEPRODUKTER KOTITALOUSÄHKÖKONEET & LAITTEET							
	ELEKTR.HUSHÄLLSMASK. & -APPAR.							

TUKKUHINTAINDEKSI 1980=100 - PARTIPRISINDEX 1980=100

LOKAKUU 1985 - OKTOBER 1985

TAVARARYHMÄT TOL:N MUKAAN- VARUGRUPPER ENLIGT NI	TAVARARYHMÄ - VARUGRUPP	KOTIMAISET TAVARAT INHEMSKA VAROR	TUONTI- TAVARAT IMPORT- VAROR	YHTEENSÄ - TOTALT			HINNANMUUTOKSET PRISFÖRÄNDRINGAR	
				1985 LOKAKUU OKTOBER	1985 SYYSKUU SEPTEMBER	1984 LOKAKUU OKTOBER	1985:10- 1985:9 %	1985:10- 1984:10 %
383A	TEOLL. SÄHKÖKONEET JA -LAIT 383 (ILMAN 3832 JA 3833) ELEKTR.MASKINER&APPAR.FÖR IND. 383 (UTAN 3832 OCH 3833)	129.8	130.4	130.1	130.6	126.0	-0.4	3.2
384	KULKUNEUVOT - TRANSPORTMEDEL	143.0	136.1	138.3	137.1	132.0	0.9	4.8
3841	LAIVAT, VENEET JA NIIDEN OSAT FARTYG, BÅTAR & DELAR T. DESSA			143.0	143.5	139.2	-0.4	2.8
3843	AUTOT, PERÄVAUNUT JA KORIT BILAR, SLÄPVAGNAR & KAROSSERIER	126.3	124.7	125.0	123.1	120.7	1.5	3.5
385	HIENOMEKAANISET TUOTTEET FINMEKANISKA PRODUKTER	122.5	120.8	121.1	120.9	119.8	0.2	1.1
39	MUUT TEOLLISUUSTUOTTEET ANDRA INDUSTRIPRODUKTER	133.9	141.3	138.5	136.5	131.2	1.5	5.6
4	SÄHKÖ, KAASU, LÄMPÖ JA VESI EL, GAS, VÄRME OCH VATTEN	133.3		133.5	134.9	126.0	-1.1	6.0
KÄYTTÖTARKOI- TUS - ANVÄND- NINGSSYFTE								
1	RAAKA-AINEET & TUOT.HYÖDYKKEET RÄVAROR & PROD.FÖRNÖDENHETER	141.9	132.4	138.8	140.2	138.0	-1.0	0.5
2	KULUTUSTAVARAT KONSUMPTIONSVAROR	152.8	133.2	148.3	148.1	140.7	0.1	5.4
3	INVESTOINTITAVARAT INVESTERINGSVAROR	141.1	137.1	139.3	138.8	132.6	0.4	5.1

LOKAKUU 1985 - OKTOBER 1985

PITKÄN AJANJAKSON INDEKSI LÄNGTIDSINDEXEN	TUKKUHINTAINDEKSI 1949=100 PARTIPRISINDEX 1949=100	TAVARARYHMÄ - VARUGRUPP(SITC)	KOTIMAISET TAVARAT INHEMSKA VAROR	TUONTI- TAVARAT IMPORT- VAROR	YHTEENSÄ - TOTALT			HINNANMUUTOKSET PRISFÖRÄNDRINGAR	
					1985 LOKAKUU OKTOBER	1985 SYYSKUU SEPTEMBER	1984 LOKAKUU OKTOBER	1985:10- 1985:9 %	1985:10- 1984:10 %
0 - R	KOKONAISINDEXI - TOTALINDEX		1360	1191	1319	1326	1289	-0.5	2.4
0	ELINTARVIKKEET - LIVSMEDEL				1290	1285	1239	0.4	4.2
3	KIV.POLTTOAIN,KAASU,SÄHKÖ,VESI MIN.BRÄNSLEN,GAS,EL,VATTEN	1088	2012	1558	1606	1588		-3.0	-1.9
31A	KIV.POLTTOAINEET JA -ÖLJYT MINERALISKA BRÄNSLEN OCH OLJOR		2023	2061	2153	2202		-4.3	-6.4
31B	KAASU, SÄHKÖVIRTA JA VESI GAS, EL OCH VATTEN	977		982	992	931		-1.1	5.4
5	KEMIAI TEOLLISUUDEN TUOTTEET PRODUKTER AV KEMISK INDUSTRI			1057	1054	1001		0.2	5.6
68	EPÄJALOT METALLIT OÄDLA METALLER			972	983	951		-1.1	2.2
7	KONEET, LAITTEET & KULJ.VÄLINEET MASKINER, APPAR. & TRANSP.MEDEL			1379	1373	1317		0.4	4.6
71	KONEET JA LAITTEET (EI SÄHKÖK.) MASKINER&APPAR. (ICKE ELEKTR.)			1866	1860	1766		0.3	5.6
72	SÄHKÖKONEET, -LAITTEET & TARVIK. ELEKTR.MASK., -APPAR. & MATERIAL			781	782	761		-0.1	2.6
73	KULJETUSNEUVOT TRANSPORTMEDEL			1201	1270	1223		0.9	4.7
KÄYTTÖTARKOI- TUS - ANVÄND- NINGSSYFTE									
1	TUOTANTOHYÖDYKKEET PRODUKTIONSFÖRNÖDENHETER			1298	1311	1291		-1.0	0.5
2	KONEET, LAITTEET & KULJ.VÄLINEET MASKINER, APPAR. & TRANSP.MEDEL			1591	1585	1514		0.4	5.1
3	KULUTUSHYÖDYKKEET KONSUMPTIONSFÖRNÖDENHETER			1280	1278	1214		0.1	5.4

TEOLLISUUDEN TUOTTAJAHINTAINDEKSI 1980=100 - PRODUCENTPRISINDEX FÖR INDUSTRIEN 1980=100 LOKAKUU 1985 - OKTOBER 1985

TAVARARYHMÄT TOL:N MUKAAN- VARUGRUPPER ENLIGT NI	TAVARARYHMÄ - VARUGRUPP	KOTIMARKKI- NATAVARAT HEMMAMARK- NADSVAROR	VIENTI- TAVARAT EXPORT- VAROR	YHTEENSÄ - TOTALT			HINNANMUUTOKSET PRISFÖRÄNDRINGAR	
				1980=100		1975=100	1985:10- 1985:9 %	1985:10- 1984:10 %
				1985 LOKAKUU OKTOBER	1985 SYYSKUU SEPTEMBER	1985 LOKAKUU OKTOBER		
2 - 4	KOKONAISINDEKSI - TOTALINDEX	140.9	130.3	137.8	138.7	217.4	-0.7	1.6
2	KAIVANNAISTUOTTEET	129.6	142.6	131.2	134.6	182.7	-2.6	0.6
3	MALMER&ANDRA MINERALISKA ÄMNER TEOLLISUUSTUOTTEET	143.3	130.3	138.9	139.7	218.9	-0.6	1.0
31	INDUSTRIPRODUKTER							
	ELINTARV., REHUT, JUOMAT&TUPAKKA	157.7	158.9	157.8	157.7	239.7	0.1	4.2
	LIIVSMEDEL, FODER, DRYCKER&TOBAK							
311	ELINTARVIKKEET - LIIVSMEDEL	155.2	164.8	155.8	155.6	230.9	0.1	3.3
3111	TEURAS- JA LIHANJALOSTUSTUOTT.	152.3		153.7	153.9	214.5	-0.2	4.9
	SLAKT- OCH KÖTTPRODUKTER							
3112	MADONJALOSTUSTUOTTEET	152.0		154.9	154.3	228.5	0.4	3.7
	MJÖLKFÖRÄDLINGSPRODUKTER							
312	MUUT ELINTARVIKKEET JA REHUT	165.9		165.2	165.8	307.0	-0.4	4.8
	ANDRA LIIVSFÖRNÖDENHETER&FODER							
313	JUOMAT - DRYCKER	159.5		157.6	157.6	232.8	-0.0	14.6
314	TUPAKKATUOTTEET - TOBAKVAROR	210.9		189.1	186.3	280.2	1.5	4.9
32	TEKSTIILIT, VAAT.-&NAHKATUOTT.	145.1	150.1	147.3	147.0	234.5	0.2	4.4
	TEXTILIER, KLÄDER & LÄDERVAROR							
321	TEKSTIILIT - TEXTILIER	151.1	148.1	150.0	150.1	229.5	-0.1	5.1
322	VAATTEET - KLÄDER	143.2	152.5	148.2	147.6	249.6	0.4	4.3
323	NAHAT, TURKIKSET & NAHKATEOKSET	141.2		143.2	141.4	246.9	1.3	4.5
	LÄDER- OCH PÄLSVAROR							
324	KENGÄT SKOR	128.5		137.5	137.5	197.1	0.0	2.1
33	PUUTAVARAT, -TEOKSET & KALUSTEET	135.7	115.0	124.0	124.2	217.3	-0.1	-3.2
	TRÄVAROR OCH -INREDNING							
331	PUUTAVARAT JA -TEOKSET	131.0	112.3	119.5	120.0	208.5	-0.4	-5.4
	TRÄVAROR							
33111	SAHATUT JA HÖYLÄTYT PUUTAVARAT	127.4	103.9	111.6	111.6	202.1	-0.1	-7.5
	SÄGADE OCH HYVLADE TRÄVAROR							
33119	PUULEVYTT - TRÄSKIVOR	138.9	131.8	133.8	136.6	212.1	-2.1	-2.4
332	KALUSTEET (EI METALLIA)	151.1		151.9	150.3	261.8	1.1	8.9
	INDREDNING (ICKE METALL)							
34	PAPERI-JA GRAAF. TEOLL. TUOTTEET	144.9	133.1	139.1	140.8	203.6	-1.2	-3.2
	MASSA, PAPPER & GRAFISKA PROD.							
341	SELLU-JA PAPERITEOLL. TUOTTEET	133.2	133.1	133.2	135.3	170.1	-1.6	-6.4
	MASSA, PAPPER OCH PAPPERSVAROR							
34111	SELLULOOSAT - CELLULOOSA	122.5	107.1	116.2	118.4	134.8	-1.9	-23.6
34112	PAPERIT JA KARTONGIT	143.8	137.9	139.0	141.8	186.7	-2.0	3.2
	PAPPER OCH KARTONG							
342	GRAAFISET TUOTTEET	160.8		159.0	159.0	346.7	-0.0	7.2
	GRAFISKA PRODUKTER							
35	KEM.-, ÖLJY-, KUMI- & MUOVITUOTT.	137.6	119.6	133.3	135.2	243.7	-1.4	-1.2
	KEM.-, PETR.-, GUMMI- & PLASTPROD.							
351	KEMIKAALIT - KEMIKALIER	135.8	125.5	132.5	132.7	176.1	-0.1	4.7
3511	TEOLLISUUSKEMIKAALIT	144.2	130.8	139.5	139.1	167.3	0.3	6.8
	INDUSTRIKEMIKALIER							
3513	TEKOKUIDUT, -KUMIT & MUOVIAINEET	116.1	121.7	119.2	120.1	192.3	-1.6	2.5
	KONSTFIBRER, SYN. GUMMI&PLASTER							
352	MUUT KEMIAALLISET TUOTTEET	150.5		143.0	142.7	219.0	0.2	3.1
	ANDRA KEMISKA PRODUKTER							
353	MAAÖLJYJALOSTEET	135.8		131.6	135.5	343.3	-2.9	-6.4
	PETROLEUMPRODUKTER							
354	MUUT ÖLJY-JA KIVIHIILITUOTTEET	151.4		152.8	152.1	250.3	0.4	2.7
	ANDRA PETROLEUM- OCH KOLPROD.							
355	KUMITUOTTEET - GUMMIVAROR	149.3		144.3	144.0	250.7	0.2	5.2
356	MUOVITUOTTEET - PLASTVAROR	126.6		122.4	122.4	197.7	0.0	2.6
36	SAVI-, LASI- JA KIVITUOTTEET	150.7	117.7	146.3	146.3	236.6	0.0	5.6
	LER-, GLAS-, OCH STENPRODUKTER							
361	POSLIINITEOKSET JA SAVIASTIAT	154.7		154.5	155.6	236.5	-0.7	2.4
	VAROR AV PORSLIN OCH LERA							
362	LASITUOTTEET - GLASVAROR	122.1		115.5	117.0	192.9	-1.3	6.0
369	MUUT SAVI- JA KIVITUOTTEET	154.0		152.5	152.1	244.5	0.3	5.7
	ANDRA LER- OCH STENPRODUKTER							
37	METALLIT - METALLER	123.9	123.0	123.6	126.3	172.3	-2.1	1.4
371	RAUTA, TERÄS JA FERROSEOKSET	127.3	127.6	127.4	128.0	169.2	-0.5	3.8
	JÄRN, STÅL OCH FERROLEGERINGAR							
37101-37102	TAKKIRAUTA JA FERROSEOKSET	132.3		132.4	135.4	173.1	-2.2	6.3
	TACKJÄRN OCH FERROLEGERINGAR							
37103	RAUTA- JA TERÄSVALUT			134.4	134.0	199.5	0.3	2.7
	JÄRN- OCH STÅLGJUTGODS							
37104	VALSSATUT TERÄSTUOTTEET	124.5	127.4	125.4	125.5	168.3	-0.0	3.3
	VALSADE STÅLPRODUKTER							
372	MUUT METALLIT	114.1	118.0	115.9	122.7	180.2	-5.6	-3.7
	ICKE-JÄRNMETALLER							
38	METALLI- JA KONEPAJATUOTTEET	138.2	134.0	136.6	136.4	208.9	0.1	4.2
	METALL- OCH VERKSTADSPRODUKTER							
381	METALLITUOTTEET - METALLVAROR	135.1	128.7	133.4	133.3	202.4	0.1	5.0
382	KONEET JA LAITTEET (EI SÄHKÖK.)	141.2	142.0	141.5	141.4	217.2	0.1	5.0
	HASKINER&APPAR. (ICKE ELEKTR.)							
3822	MAATALOUSKONEET	130.5		132.1	131.1	214.5	0.7	5.0
	JORDBRUKSMASKINER							
3825	TIETO- JA KONTTORIKONEET			134.9	134.9	142.9	0.0	6.7
	DATA- OCH KONTTORMASKINER							
382A	TEOLL. KONEET JA LAITTEET	142.9	142.5	142.7	142.7	219.6	0.0	4.9
	382 (ILMAN 3822 JA 3825)							
	MASKINER & APPAR. FÖR INDUSTRIEN							
	382 (UTAN 3822 OCH 3825)							
383	SÄHKÖTEKNISET KONEET&LAITTEET	131.7	120.3	126.8	126.8	169.4	-0.1	2.8
	ELEKTROTEKN. MASKINER & -APPAR.							
3832	VIIHDE- & TIETOLIIKENNEVÄLINEET	132.3	115.8	122.9	122.7	143.8	0.2	4.2
	UNDERHÄLLNING- & TELEPRODUKTER							
3833	KOTITALOUSÄHKÖKONEET&LAITTEET	132.2		134.5	134.4	187.1	0.1	1.5
	ELEKTR. HUSHÄLLSMASK. & -APPAR.							
383A	TEOLL. SÄHKÖKONEET JA -LAIT	131.4	121.8	127.6	127.8	181.0	-0.2	2.4
	383 (ILMAN 3832 JA 3833)							
	ELEKTR. MASKINER&APPAR. FÖR IND.							
	383 (UTAN 3832 OCH 3833)							
384	KULKUNEUVOT - TRANSPORTMEDEL	142.6	138.6	140.9	140.6	234.2	0.3	4.1
3841	LAIVAT, VENEET JA NIIDEN OSAT			147.5	146.9	229.4	0.4	4.7
	FARTYG, BÅTAR & DELAR T. DESSA							

TEOLLISUUDEN TUOTTAJAHINTAINDEKSI 1980=100 - PRODUCENTPRISINDEX FÖR INDUSTRIEN 1980=100 LOKAKUU 1985 - OKTOBER 1985

TAVARARYHMÄ TOL:N MUKAAN- VARUGRUPPER ENLIGT NI	TAVARARYHMÄ - VARUGRUPP	KOTIMARKKI- NATAVARAT HEMMAMARK- NADSVAROR	VIENTI- TAVARAT EXPORT- VAROR	YHTEENSÄ - TOTALT			HINNAMUUTOKSET PRISFÖRÄNDRINGAR	
				1980=100		1975=100	1985:10-	1985:10-
				1985 LOKAKUU OKTOBER	1985 SYYSKUU SEPTEMBER	1985 LOKAKUU OKTOBER	1985:9 %	1984:10 %
3843	AUTOT, PERÄVAUNUT JA KORIT BILAR, SLÄPVAGNAR & KAROSSERIER	122.6		121.6	121.5	209.0	0.1	2.8
385	HIEKOMEKANISSET TUOTTEET FINMEKANISKA PRODUKTER	129.2		124.0	123.9	159.5	0.1	-2.8
39	MUUT TEOLLISUUSTUOTTEET ANDRA INDUSTRIPRODUKTER	114.8	138.8	125.8	125.2	264.4	0.5	2.5
4	SÄHKÖ, KAASU, LÄMPÖ JA VESI EL, GAS, VÄRME OCH VATTEN	130.2		130.2	131.6	210.3	-1.0	6.4
KÄYTTÖTARKOI- TUS - ANVÄND- NINGSSYFTE								
1	RAAKA-AINEET & TUOT.HYÖDYKKEET RÅVAROR & PROD.FÖRÖDENHETER	135.2	126.0	132.1	133.5	207.1	-1.0	-0.8
2	KULUTUSTAVARAT KONSUMPTIONSVAROR	150.5	140.9	148.8	149.2	242.5	-0.2	5.2
3	INVESTITAVARAT INVESTERINGSVAROR	137.0	138.7	137.7	137.6	207.7	0.1	3.8

LOKAKUU 1985 - OKTOBER 1985

PITKÄN AJANJAKSON INDEKSIT LÄNGTIDSINDEXARNA	TUOTANNON HINTAINDEKSI 1949=100 PRODUKTIONSPRISINDEX 1949=100	TAVARARYHMÄ - VARUGRUPP(SITC)	KOTIMARKKI- NATAVARAT HEMMAMARK- NADSVAROR	VIENTI- TAVARAT EXPORT- VAROR	YHTEENSÄ - TOTALT			HINNAMUUTOKSET PRISFÖRÄNDRINGAR	
					1985		1984	1985:10-	1984:10-
					LOKAKUU OKTOBER	SYYSKUU SEPTEMBER	LOKAKUU OKTOBER	1985:9 %	1984:10 %
0 - 8	KOKONAISINDEKSI - TOTALINDEX		1318	1291	1306	1314	1285	-0.7	1.6
0	ELINTARVIKKEET - LIVSMEDEL				1354	1353	1296	0.1	4.4
7	KONEET, LAITTEET & KULJ.VÄLINEET MASKINER, APPAR. & TRANSP.MEDEL				1142	1141	1095	0.1	4.3
71	KONEET JA LAITTEET (EI SÄHKÖK.) MASKINER & APPAR. (ICKE ELEKTR.)				1258	1256	1202	0.1	4.7
72	SÄHKÖKONEET, -LAITTEET & TARVIK. ELEKTR.MASK., -APPAR. & MATERIAL				920	920	890	-0.1	3.3
TOIMIALA - BRANSCH (ISIC)									
2 - 3	TEHDASTEOLLISUUS FABRIKINDUSTRI				1274	1282	1262	-0.6	1.0
34 - 38	METALLITEOLLISUUS METALLINDUSTRI				1070	1076	1035	-0.5	3.4
34	METALLIN PERUSTEOLLISUUS METALLVERK				937	957	924	-2.1	1.4
35	METALLITUOTETEOLLISUUS METALLMANUFAKTUR				1058	1057	1007	0.1	5.0
36	KONETEOLLISUUS - MASKININDUSTRI				1252	1251	1192	0.1	5.0
37	SÄHKÖTEKN. TEOLLISUUS ELEKTROTEKNISK INDUSTRI				879	879	855	-0.1	2.8
38	KULKUNEUVOTEOLLISUUS TRANSPORTMEDELINDUSTRI				1180	1177	1133	0.3	4.1

KOTIMARKKINOIDEN PERUSHINTAINDEKSI 1980=100 - BASPRISINDEX FÖR HEMMARKNADSVAROR 1980=100 LOKAKUU 1985 - OKTOBER 1985

TAVARARYHMÄT TOL:N MUKAAN- VARUGRUPPER ENLIGT NI	TAVARARYHMÄ - VARUGRUPP	KOTIMAISET TAVARAT INHEMSKA VAROR	TUONTI- TAVARAT IMPORT- VAROR	YHTEENSÄ - TOTALT			HINNANMUUTOKSET PRISFÖRÄNDRINGAR	
				1980=100		1975=100	1985:10-	1985:10-
				1985 LOKAKUU OKTOBER	1985 SYYSKUU SEPTEMBER	1985 LOKAKUU OKTOBER	1985:9 %	1984:10 %
1 - 5	KOKOHAISINDEKSI - TOTALINDEX	143.3	129.8	140.0	140.8	227.0	-0.6	2.1
1	MAA-,METSÄ-JA KALATAL.TUOTTEET	146.6	127.0	144.0	143.8	215.7	0.1	1.9
11	JORD-ÅSKOGSBRUKS-ÅFISKERIPROD. MAATALOUSTUOTTEET	156.9	125.9	151.3	149.7	237.0	1.1	2.7
12	LANTBRUKSPRODUKTER METSÄTALOUSTUOTTEET	131.7	134.7	131.9	134.5	171.0	-1.9	0.1
2	SKOGSBRUKSPRODUKTER KAIVANNAISTUOTTEET	129.6	134.1	133.7	140.7	298.9	-5.0	-8.9
3	MALMER&ANDRA MINERALISKA ÄMNER TEOLLISUUSTUOTTEET	143.5	128.4	139.1	139.6	225.9	-0.3	2.0
31	INDUSTRIPRODUKTER ELINTARV.,REHUT,JUOMAT&TUPAKKA	158.8	115.8	155.0	155.2	240.9	-0.1	4.1
311	LIVSMEDEL,FODER,DRYCKER&TOBAK	156.6	111.2	152.8	152.9	233.4	-0.1	3.2
3111	ELINTARVIKKEET - LIVSMEDEL	152.3		151.6	152.1	212.8	-0.3	5.0
3112	TEURAS- JA LIHANJALOSTUSTUOTT. SLAKT- OCH KÖTTPRODUKTER	156.0		155.9	155.2	249.9	0.4	4.0
312	MAIDONJALOSTUSTUOTTEET MJÖLKFÖRÄDLINGSPRODUKTER	165.9		162.3	162.8	297.6	-0.3	4.4
313	MUUT ELINTARVIKKEET JA REHUT	159.5	122.7	156.4	156.5	226.0	-0.1	14.7
314	TUPAKKATUOTTEET - TOBAKVAROR	210.9	175.1	208.9	205.1	317.2	1.9	12.6
32	TEKSTIILIT,VAAT.-&NAHKATUOTT. TEXTILIER,KLÄDER & LÄDERVAROR	145.1	131.9	139.5	139.3	226.2	0.1	4.5
321	TEXTIILIT - TEXTILIER	151.1	128.8	139.4	139.4	221.9	0.0	5.8
322	VAATTEET - KLÄDER	143.2	139.1	142.2	141.8	234.3	0.3	3.4
323	NAHAT,TURKIKSET & NAHKATEOKSET LÄDER- OCH PÄLSVAROR	141.2	124.4	134.6	133.0	254.0	1.2	2.5
324	KENGÄT - SKOR	128.5		137.9	138.7	202.3	-0.6	1.4
33	PUUTAVARAT,-TEOKSET &KALUSTEET TRÄVAROR OCH -INREDNING	135.7	136.4	135.8	135.6	216.2	0.1	0.6
331	PUUTAVARAT JA -TEOKSET TRÄVAROR	131.0		131.3	131.4	203.3	-0.1	-1.1
33111	SAHATUT JA HÖYLÄTYT PUUTAVARAT	127.4		127.9	128.1	187.1	-0.1	-1.0
33119	SÄGADE OCH HYVLÄDE TRÄVAROR	138.9		139.4	139.4	215.7	-0.0	1.4
332	PUULEVYTT - TRÄSKIVOR KALUSTEET (EI METALLIA)	151.1		150.4	149.4	254.8	0.6	5.8
34	INDREDNING (ICKE METALL) PAPERI-JA GRAAF.TEOLL.TUOTTEET	144.9	127.1	144.1	144.2	226.4	-0.1	-2.2
341	MASSA,PAPPER & GRAFISKA PROD. SELLU-JA PAPERITEOLL.TUOTTEET	133.2		132.9	133.2	166.3	-0.2	-9.1
34111	MASSA,PAPPER OCH PAPPERSVAROR	122.5		122.6	123.4	138.9	-0.6	-21.3
34112	SELLULOOSAT - CELLULOOSA PAPERIT JA KARTONGIT	143.8		144.0	143.1	198.8	0.6	8.0
342	PAPPER OCH KARTONG GRAAFISET TUOTTEET	160.8		159.2	159.2	346.3	-0.0	6.8
35	GRAFISKA PRODUKTER KEM.-,ÖLJY-,KUMI-& HUOVITUOTT.	137.6	129.7	134.8	136.6	253.2	-1.3	-1.2
351	KEM.-,PETR.-,GUMMI-&PLASTPROD.	135.8	128.2	132.4	132.7	197.3	-0.2	4.1
3511	KEMIKALIIT - KEMIKALIIT TEOLLISUUSKEMIKALIIT	144.2	140.6	142.5	142.9	181.7	-0.2	5.4
3513	INDUSTRIKEMIKALIIT TEKOKUIDUT,-KUMIT &HUOVIINEET	116.1	113.2	114.6	115.6	185.7	-0.9	1.9
352	KONSTFIBRER,SYN.GUMMI&PLASTER MUUT KEMIALISET TUOTTEET	150.5	127.7	139.7	139.1	202.2	0.4	3.8
353	ANDRA KEMISKA PRODUKTER MAÖLJYJALOSTEET	135.8	128.1	134.2	138.6	350.1	-3.2	-8.2
354	PETROLEUMPRODUKTER MUUT ÖLJY-JA KIVIHILIITUOTTEET	151.4	144.3	146.6	146.2	234.6	0.3	12.2
355	ANDRA PETROLEUM- OCH KOLPROD. KUMITUOTTEET - GUMMIVAROR	148.3	134.4	140.8	140.2	228.7	0.5	4.6
356	HUOVITUOTTEET - PLASTVAROR	126.6	122.4	125.5	125.2	195.5	0.3	2.3
36	SAVI-,LASI- JA KIVITUOTTEET LER-,GLAS-,OCH STENPRODUKTER	150.7	127.0	146.7	146.6	237.0	0.1	5.8
361	POSLIINITEOKSET JA SAVIASTIAT VAROR AV PORSLIN OCH LERA	154.7		141.5	141.5	245.2	0.0	6.0
362	LASITUOTTEET - GLASVAROR	122.1	119.3	120.8	121.9	189.3	-0.9	3.9
369	MUUT SAVI- JA KIVITUOTTEET ANDRA LER- OCH STENPRODUKTER	154.0		152.3	151.8	244.9	0.3	6.1
37	METALLIT - METALLER	123.9	116.7	121.6	123.1	174.3	-1.2	3.0
371	RÄUTA,TERÄS JA FERROSEOKSET JÄRN,STÅL OCH FERROLEGERINGAR	127.3	120.4	125.5	126.2	169.5	-0.6	3.6
37101-37102	TÄKKIRÄUTA JA FERROSEOKSET TÄKKJÄRN OCH FERROLEGERINGAR			129.9	132.4	171.7	-1.9	5.3
37103	RÄUTA- JA TERÄSVALUT JÄRN- OCH STÅLGJUTGODS	134.6		132.7	132.7	195.0	0.0	2.6
37104	VALSSATUT TERÄSTUOTTEET VALSADE STÅLPRODUKTER	124.5	121.0	123.4	123.6	166.6	-0.1	3.1
372	MUUT METALLIT ICKE-JÄRNMETALLER	114.1	111.5	113.0	116.2	195.8	-2.7	1.5
38	METALLI- JA KONEPAJATUOTTEET METALLI- OCH VERKSTADSPRODUKTER	138.2	130.6	134.3	134.0	211.4	0.2	4.1
381	METALLITUOTTEET -METALLVAROR	135.1	128.5	133.3	133.1	203.4	0.2	6.3
382	KONEET JA LAITTEET(EI SÄHKÖK.) MASKINER&APPAR.(ICKE ELEKTR.)	141.2	130.8	135.7	135.3	224.7	0.3	4.6
3822	MAATALOUSKONEET JORDBRUKSMASKINER	130.5	125.7	128.1	127.4	238.5	0.5	4.9
3825	TIETO- JA KOHTTORIKONEET DATA- OCH KONTORSMASKINER		139.2	138.2	138.1	138.6	0.0	5.2
382A	TEOLL. KONEET JA LAITTEET 382 (ILMAN 3822 JA 3825)	142.9	130.0	136.4	136.0	229.9	0.3	4.5
383	MASKINER &APPAR.FÖR INDUSTRIEN 382 (UTAN 3822 OCH 3825)	131.7	113.1	121.6	121.5	168.4	0.1	1.9
3832	SÄHKÖTEKNISET KONEET&LAITTEET ELEKTROTEKN.MASKINER &-APPAR. VIHDE-&TIETOLITIKENNEVÄLINEET	132.3	105.0	113.6	113.5	148.5	0.1	-0.5
3833	UNDERHÅLLNINGSS- & TELEPRODUKTER KOTITALOUSSÄHKÖKONEET&LAITTEET ELEKTR.HUSHÅLLSMASK. &-APPAR.	132.2	108.2	118.1	117.9	174.9	0.1	0.8

KOTIMARKKINOIDEN PERUSHINTAINDEKSI 1980=100 - BASPRISINDEX FÖR HEMMAMARKNADSVAROR 1980=100 LOKAKUU 1985 - OKTOBER 1985

TAVARARYHMÄ TOL:N MUKAAN- VARUGRUPPER ENLIGT NI	TAVARARYHMÄ - VARUGRUPP	KOTIMAISET TAVARAT INHEMSKA VAROR	TUONTI- TAVARAT IMPORT- VAROR	YHTEENSÄ - TOTALT			HINNANMUUTOKSET PRISFÖRÄNDRINGAR	
				1980=100		1975=100	1985:10-	1985:10-
				1985 LOKAKUU OKTOBER	1985 SYYSKUU SEPTEMBER	1985 LOKAKUU OKTOBER	1985:9 %	1984:10 %
383A	TEOLL. SÄHKÖKONEET JA -LAIT 383 (ILMAN 3832 JA 3833) ELEKTR.HÄSKINERÄPPAR.FÖR IND. 383 (UTAN 3832 OCH 3833)	131.4	122.9	127.7	127.6	179.4	0.0	3.5
384	KULKUNEUVOT - TRANSPORTMEDEL	142.6	146.2	144.6	144.2	237.2	0.3	4.0
3841	LAIVAT, VENEET JA NIIDEN OSAT FARTYG, BÅTAR & DELAR T. DESSA			139.9	140.5	193.5	-0.4	2.3
3843	AUTOT, PERÄVAUNUT JA KORIT BILAR, SLÄPVAGNAR & KAROSSERIER	122.6	132.2	129.5	128.6	226.1	0.7	4.0
385	HIENOMEKANISSET TUOTTEET FINMEKANISKA PRODUKTER	129.2	119.8	121.4	122.0	181.2	-0.5	1.7
39	MUUT TEOLLISUUSTUOTTEET ANDRA INDUSTRIPRODUKTER	114.8	136.2	126.9	126.9	252.4	0.0	3.3
4	SÄHKÖ, KAASU, LÄMPÖ JA VESI EL, GAS, VÄRME OCH VATTEN	130.2		130.5	132.0	212.0	-1.1	6.4
5	RAKENHUKSET, MAA- & VESIRAKENTEET HUS, JORD- & VATTENANLÄGGNINGAR	149.4		149.4	149.1	235.6	0.2	5.4
	KÄYTTÖTARKOI- TUS - ANVÄND- NINGSSYFTE							
1	RAAKA-AINEET & TUOT.HYÖDYKKEET RÅVAROR & PROD.FÖRÖDENHETER	138.2	129.5	135.4	137.0	221.5	-1.1	-0.4
2	KULUTUSTAVARAT KONSUMTIONSVAROR	150.1	131.8	146.7	146.7	243.6	0.0	5.2
3	INVESTOINTITAVARAT INVESTERINGSVAROR	146.6	128.3	144.2	143.9	225.9	0.2	5.0

VIENTIHINTAINDEKSI 1980=100 - EXPORTPRISINDEX 1980=100

LOKAKUU 1985 - OKTOBER 1985

TAVARARYHMÄT TOL:N MUKAAN- VARUGRUPPER ENLIGT NI	TAVARARYHMÄ - VARUGRUPP	YHTEENSÄ - TOTALT			HINNANMUUTOKSET PRISFÖRÄNDRINGAR	
		1980=100		1975=100	1985:10-	1985:10-
		1985 LOKAKUU OKTOBER	1985 SYYSKUU SEPTEMBER	1985 LOKAKUU OKTOBER	1985:9 %	1984:10 %
1 - 3	KOKOHAISINDEKSI - TOTALINDEX	130.3	131.7	194.6	-1.1	-1.8
1	MAA-,METSÄ-JA KALATAL.TUOTTEET	137.5	137.6	340.7	-0.0	5.7
2	JORD-&SKOGSBRUKS-&FISKERIPROD. KAIVANHAISTUOTTEET	142.6	142.6	169.5	0.0	4.3
3	MALMER&ANDRA MINERALISKA ÄMNER TEOLLISUUSTUOTTEET	130.1	131.5	192.2	-1.1	-2.0
31	INDUSTRIPRODUKTER					
	ELINTARV.,REHUT,JUOMAT&TUPAKKA	151.1	149.9	182.6	0.8	-4.5
	LIVSMEDEL,FODER,DRYCKER&TOBAK					
311	ELINTARVIKKEET - LIVSMEDEL	157.0	155.2	186.7	1.1	-3.8
32	TEKSTIILIT,VAAT.-&NAHKATUOTT.	150.1	149.8	234.0	0.2	2.6
	TEXTILIER,KLÄDER & LÄDERVAROR					
321	TEKSTIILIT - TEXTILIER	148.1	148.3	210.2	-0.2	0.3
322	VAATTEET - KLÄDER	152.5	151.8	265.8	0.5	3.9
33	PUUTAVARAT,-TEOKSET &KALUSTEET	115.0	115.6	214.8	-0.5	-6.4
	TRÄVAROR OCH -INREDNING					
331	PUUTAVARAT JA -TEOKSET	112.3	113.1	210.1	-0.7	-8.2
	TRÄVAROR					
33111	SAHATUT JA HÖYLÄTYT PUUTAVARAT	103.9	104.0	210.7	-0.1	-11.1
	SÄGADE OCH HYLÄDE TRÄVAROR					
33119	PUULEYYT - TRÄSKIVOR	131.8	135.7	211.3	-2.9	-3.3
34	PAPERI-JA GRAAF.TEOLL.TUOTTEET	133.1	136.3	175.5	-2.4	-4.3
	MASSA,PAPPER & GRAFISKA PROD.					
341	SELLU-JA PAPERITEOLL.TUOTTEET	133.1	136.5	174.5	-2.5	-4.6
	MASSA,PAPPER OCH PAPPERSVAROR					
34111	SELLULOOSAT - CELLULOOSA	107.1	111.6	129.1	-4.0	-26.9
34112	PAPERIT JA KARTONGIT	137.9	141.6	184.0	-2.6	1.9
	PAPPER OCH KARTONG					
35	KEM.-,GLJY-,KUMI-& MUOVITUOTT.	119.6	120.3	192.6	-0.5	-1.9
	KEM.-,PETR.-,GUMMI-&PLASTPROD.					
351	KEMIKAALIT - KEMIKALIER	125.5	125.2	188.6	0.3	2.2
3511	TEOLLISUUSKEMIKAALIT	130.8	128.6	180.1	1.7	4.0
	INDUSTRIKEMIKALIER					
3513	TEKOKUIDUT,-KUMIIT &MUOVIATNEET	121.7	123.4	201.3	-1.4	2.8
	KONSTFIBRER, SYN.GUMMI&PLASTER					
36	SÄVI,-LASI- JA KIVITUOTTEET	117.7	117.9	206.2	-0.2	1.4
	LER,-GLÄS- OCH STENPRODUKTER					
37	METALLIT - METALLER	123.0	127.8	165.5	-3.7	-3.4
371	RAUTA,TERÄS JA FERROSEOKSET	127.6	127.0	161.8	0.5	5.1
	JÄRN,STÄL OCH FERROLEGERINGAR					
37104	VÄLSSATUT TERÄSTUOTTEET	127.4	126.9	166.5	0.4	5.2
	VÄLSSADE STÄLPRODUKTER					
372	MUUT METALLIT	118.0	128.8	168.9	-8.4	-11.9
	ICKE-JÄRNMETALLER					
38	METALLI- JA KONEPAJATUOTTEET	134.0	134.0	199.4	0.0	2.8
	METALL- OCH VERKSTADSPRODUKTER					
381	METALLITUOTTEET -METALLVAROR	128.7	128.7	185.4	0.0	2.5
382	KONEET JA LAITTEET(EI SÄHKÖK.)	142.0	142.2	211.3	-0.2	3.7
	MASKINER&APPAR.(ICKE ELEKTR.)					
382A	TEOLL. KONEET JA LAITTEET	142.5	142.7	212.3	-0.2	3.5
	382 (ILMAN 3822 JA 3825)					
	MASKINER &APPAR.FÖR INDUSTRI					
	382 (UTAN 3822 OCH 3825)					
383	SÄHKÖTEKNISSET KONEET&LAITTEET	120.3	120.2	148.2	0.1	0.7
	ELEKTROTEKN.MASKINER & -APPAR.					
3832	VIIHDE-&TIETOLIIKENNEVÄLINEET	115.8	115.6	130.0	0.2	2.0
	UNDERHÅLLNING-& TELEPRODUKTER					
383A	TEOLL. SÄHKÖKONEET JA -LAIT	121.8	121.8	171.5	-0.0	-0.2
	383 (ILMAN 3832 JA 3833)					
	ELEKTR.MASKINER&APPAR.FÖR IND.					
	383 (UTAN 3832 OCH 3833)					
384	KULKUNEUVOT - TRANSPORTMEDEL	138.6	138.3	223.5	0.2	4.7
39	MUUT TEOLLISUUSTUOTTEET	138.8	138.0	220.1	0.6	3.2
	ANDRA INDUSTRIPRODUKTER					
	KÄYTTÖTARKOI- TUS - ANVÄND- NINGSSYFTE					
1	RAAKA-AINEET & TUOT.HYÖDYKKEET	126.7	128.9	188.9	-1.7	-3.6
	RÄVAROR & PROD.FÖRHÖDENHETER					
2	KULUTUSTAVARAT	137.9	137.4	200.2	0.4	1.9
	KONSUMTIONSVAROR					
3	INVESTITIIVAVARAT	138.7	138.8	209.5	-0.0	2.7
	INVESTERINGSVAROR					

TUONTIHINTAINDEKSI 1980=100 - IMPORTPRISINDEX 1980=100

LOKAKUU 1985 - OKTOBER 1985

TAVARARYHMÄT TOL:N MUKAAN- VARUGRUPPER ENLIGT NI	TAVARARYHMÄ - VARUGRUPP	YHTEENSÄ - TOTALT			HINNANMUUTOKSET PRISFÖRÄNDRINGAR	
		1980=100		1975=100	1985:10-	1985:10-
		1985 LOKAKUU OKTOBER	1985 SYYSKUU SEPTEMBER	1985 LOKAKUU OKTOBER	1985:9 %	1984:10 %
1 - 4	KOKONAISINDEKSI - TOTALINDEX	130.6	133.1	229.1	-1.9	-1.9
1	MAA-,METSÄ-JA KALATAL.TUOTTEET	129.2	137.0	226.9	-5.7	-5.1
11	JORD-ÅSKOGSBRUKS-ÅFISKERIPROD. MAATALOUSTUOTTEET	128.3	137.4	246.0	-6.6	-5.8
12	LANTBRUKSPRODUKTER METSÄTALOUSTUOTTEET	134.7	134.7	164.4	-0.0	-0.6
2	SKOGSBRUKSPRODUKTER KAIVANNAISTUOTTEET	134.1	141.4	315.3	-5.1	-9.6
3	MALMERÅNDRA MINERALISKA ÅNEN TEOLLISUUSTUOTTEET	129.4	129.7	212.6	-0.3	1.5
31	INDUSTRIPRODUKTER ELINTARY.,REHUT, JUOMAT&TUPAKKA	124.2	127.3	171.0	-2.5	-0.6
311	LIVSMEDEL, FODER, DRYCKER&TOBAK	122.0	126.4	165.8	-3.5	-0.6
313	ELINTARYKKEET - LIVSMEDEL	123.3	124.2	177.1	-0.7	0.4
32	JUOMAT - DRYCKER	134.3	134.3	220.3	-0.0	3.5
321	TEKSTIILIT, VAAT.-ÅNAHKATUOTT.	131.3	131.2	211.4	0.1	4.5
322	TEXTILIER, KLÅDER & LÅDERVAROR	141.7	141.2	241.2	0.3	1.0
323	TEKSTIILIT - TEXTILIER	125.4	125.1	262.6	0.2	3.2
33	NAHAT, TURKIKSET & NAHKATEOKSET	137.2	139.5	174.4	-1.7	1.4
331	LÅDER- OCH PÅLSVAROR PUUTAVARAT, -TEOKSET & KALUSTEET	136.6	140.6	170.7	-2.9	0.1
34	TRÅVAROR PAPERI-JA GRAAF. TEOLL. TUOTTEET	128.1	128.2	211.1	-0.1	-3.5
35	MASSA, PAPPER & GRAFISKA PROD. KEM.-, ÖLJY-, KUMI- & MUOVITUOTT.	130.0	131.1	244.2	-0.8	-1.6
351	KEM.-, PETR.-, GUMMI- & PLASTPROD.	128.0	128.1	197.6	-0.1	1.8
3511	KEMIKALIT - KEMIKALIER	139.8	139.9	216.3	-0.1	2.1
3513	TEOLLISUUSKEMIKALIT INDUSTRIKEMIKALIER	113.4	113.5	185.6	-0.1	1.8
352	TEKOKUIDUT, -KUMIT & MUOVIINEET KONSTFIBRER, SYN. GUMMI & PLASTER	128.1	128.0	175.5	0.1	2.1
353	MUUT KEMIALISET TUOTTEET ANDRA KEMISKA PRODUKTER	128.1	132.8	373.4	-3.5	-14.8
354	MAAÖLJYJALOSTEET PETROLEUMPRODUKTER	146.1	145.9	224.0	0.2	16.8
355	MUUT ÖLJY-JA KIVIHILITUOTTEET ANDRA PETROLEUM- OCH KOLPROD.	135.2	134.2	202.4	0.7	4.4
36	KUMITUOTTEET - GUMMIVAROR SAVI-, LASI- JA KIVITUOTTEET	127.6	126.9	226.0	0.5	4.6
362	LER-, GLAS-, OCH STENPRODUKTER LASITUOTTEET - GLASVAROR	119.5	118.8	192.7	0.5	0.3
37	METALLIT - METALLER	116.6	117.6	173.2	-0.8	1.5
371	RAUTA, TERÄS JA FERROSEOKSET JÄRN, STÅL OCH FERROLEGERINGAR	120.5	120.4	165.0	0.1	4.4
37104	VALSSATUT TERÄSTUOTTEET VALSADE STÅLPRODUKTER	121.1	121.0	165.2	0.1	5.3
372	MUUT METALLIT ICKE-JÄRNMETALLER	111.3	113.7	214.4	-2.1	-2.5
38	METALLI- JA KONEPAJATUOTTEET METALL- OCH VERKSTADSPRODUKTER	130.9	130.6	210.4	0.3	3.2
381	METALLITUOTTEET - METALLVAROR	128.7	128.2	197.7	0.4	7.5
382	KONEET JA LAITTEET (EI SÄHKÖK.) MASKINER & APPAR. (ICKE ELEKTR.)	131.0	130.6	229.4	0.4	3.4
3822	MAATALOUSKONEET JORDBRUKSMASKINER	126.0	126.0	262.7	0.0	5.0
3825	TIETO- JA KONTTORIKONEET DATA- OCH KONTORSMASKINER	139.4	139.4	136.2	0.1	4.6
382A	TEOLL. KONEET JA LAITTEET 382 (ILMAN 3822 JA 3825)	130.2	129.6	236.5	0.5	3.1
383	MASKINER & APPAR. FÖR INDUSTRI 382 (UTAN 3822 OCH 3825)	113.8	113.5	159.6	0.3	-0.1
3832	SÄHKÖTEKNISSET KONEET & LAITTEET ELEKTROTEKN. MASKINER & -APPAR.	105.1	105.0	142.4	0.1	-4.1
3833	VIIHDE-ÅTIETOLIIKENNEVÄLINEET UNDERHÅLLINGS- & TELEPRODUKTER	109.2	109.0	162.3	0.1	0.9
383A	KOTITALOUSSÄHKÖKONEET & LAITTEET ELEKTR. HUSHÅLLSMASK. & -APPAR.	124.2	123.5	175.6	0.5	3.3
384	TEOLL. SÄHKÖKONEET JA -LAIT 383 (ILMAN 3832 JA 3833)	146.6	146.1	231.7	0.3	4.4
3843	ELEKTR. MASKINER & APPAR. FÖR IND. 383 (UTAN 3832 OCH 3833)	132.2	131.0	230.7	0.9	5.1
385	KULKUNEUVOT - TRANSPORTMEDEL AUTOT, PERÄVAUNUT JA KORIT	118.8	119.5	183.4	-0.6	0.1
39	BILAR, SLÄPVAGNAR & KAROSSERIER HIEMOMEKAANISSET TUOTTEET	136.7	137.0	223.9	-0.2	4.9
	FINNEKANISKA PRODUKTER MUUT TEOLLISUUSTUOTTEET					
	ANDRA INDUSTRIPRODUKTER					
	KÄYTTÖTÄRKOI- TUS - ANVÄND- NINGSSYFTE					
1	RAAKA-AINEET & TUOT. HYÖDYKKEET RÅVAROR & PROD. FÖR NÖDENHETER	130.2	133.8	240.3	-2.6	-3.7
2	KULUTUSTAVARAT KONSUMTIONSVAROR	133.5	133.6	209.2	-0.1	3.0
3	INVESTOINTITAVARAT INVESTERINGSVAROR	128.5	128.1	203.9	0.3	3.5

LOKAKUU 1985 - OKTOBER 1985

PITKÄN AJANJAKSON INDEKSIT
LÄNGTIDSINDEXARNA

VIENNIN HINTAINDEKSI (FOB) 1949=100
EXPORTPRISINDEX (FOB) 1949=100

TAVARARYHMÄ -
VARUGRUPP(SITC)

		YHTEENSÄ - TOTALT			HINNANMUUTOKSET PRISFÖRÄNDRINGAR	
		1985 LOKAKUU OKTOBER	1985 SYYSKUU SEPTEMBER	1984 LOKAKUU OKTOBER	1985:10- 1985:9 %	1985:10- 1984:10 %
0 - 8	KOKONAISINDEKSI - TOTALINDEX	1274	1288	1297	-1.1	-1.8
0	ELINTARVIKKEET - LIVSMEDEL	808	800	833	1.0	-3.0
2	RAAKA-AINEET, SYÖT. KELPAAMATON RÄVAROR, ICKE ÄTBARA	1212	1228	1420	-1.3	-14.7
6	VALMISTETUT TEOKSET BEARBETADE VAROR	1088	1112	1078	-2.1	1.0
7	KONEET, LAITTEET & KULJ. VÄLINEET MASKINER, APPAR. & TRANSP. MEDEL	1354	1354	1311	0.0	3.3

LOKAKUU 1985 - OKTOBER 1985

PITKÄN AJANJAKSON INDEKSIT
LÄNGTIDSINDEXARNA

TUONNIN HINTAINDEKSI (CIF) 1949=100
IMPORTPRISINDEX (CIF) 1949=100

TAVARARYHMÄ -
VARUGRUPP(SITC)

		YHTEENSÄ - TOTALT			HINNANMUUTOKSET PRISFÖRÄNDRINGAR	
		1985 LOKAKUU OKTOBER	1985 SYYSKUU SEPTEMBER	1984 LOKAKUU OKTOBER	1985:10- 1985:9 %	1985:10- 1984:10 %
0 - 7	KOKONAISINDEKSI - TOTALINDEX	1117	1138	1138	-1.9	-1.9
0	ELINTARVIKKEET - LIVSMEDEL	995	1053	1028	-5.4	-3.2
2	RAAKA-AINEET, SYÖT. KELPAAMATON RÄVAROR, ICKE ÄTBARA	744	758	767	-1.9	-3.1
3	KIV. POLTTOAIN, KAASU, SÄHKÖ, VESI MIN. BRÄNSLEN, GAS, EL, VATTEN	2001	2103	2211	-4.8	-9.5
7	KONEET, LAITTEET & KULJ. VÄLINEET MASKINER, APPAR. & TRANSP. MEDEL	1501	1497	1452	0.3	3.4



Tilastokeskus
Statistikcentrum
Central Statistical Office of Finland

1985

Tiedustelut - Förfrågningar

Päiväys - Datum

Nro-Nr

Erkki Hakkarainen
Riitta Saarinen
Pirjo Anttila
(90) 58001

18.12.1985

TH 1985:11

TUOTTAJAHINTAINDEKSIT (THI-INDEKSIT) 1985, marraskuu - PRODUCENTPRISINDEXAR (PPI-INDEKSAR) 1985, november

THI-INDEKSIT 1980=100, indeksiluvut ja niiden muutokset edellisestä kuukaudesta ja vuodesta
PPI-INDEKSAR 1980=100, indextalen jämte förändringar från föregående månader och år

Vuosi ja kuukausi År och månad	Tukkuhintaaindeksi Partiprisindex			Teollisuuden- tuottajahintaaindeksi Producentprisindex för industrin			Kotimarkkinoiden perushintaaindeksi Basprisindex för hemmamarknadsvaror			Vientihintaaindeksi Exportprisindex			Tuontihintaaindeksi Importprisindex		
	Indeksi Index	%/kk %/mån.	%/v %/år	Indeksi Index	%/kk %/mån.	%/v %/år	Indeksi Index	%/kk %/mån.	%/v %/år	Indeksi Index	%/kk %/mån.	%/v %/år	Indeksi Index	%/kk %/mån.	%/v %/år
1982	120,8		7,1	119,9		7,1	120,8		7,1	114,3		5,8	117,0		3,7
1983	127,7		5,7	125,9		5,0	127,6		5,6	120,2		5,2	124,4		6,3
1984	135,4		6,0	133,1		5,7	134,5		5,4	129,4		7,6	130,4		4,8
1984															
1	131,9	0,8	5,3	129,0	0,4	4,3	131,6	0,7	4,7	124,0	0,3	5,1	129,0	1,1	3,5
2	132,2	0,2	5,3	130,0	0,7	4,9	131,8	0,2	5,1	126,3	1,8	7,6	128,4	-0,5	4,9
3	133,0	0,6	5,9	130,4	0,3	5,3	132,0	0,2	5,3	126,4	0,1	7,7	127,8	-0,4	5,3
4	133,8	0,6	6,6	131,7	1,0	5,8	132,7	0,5	5,4	127,8	1,1	7,9	127,7	-0,1	5,1
5	134,3	0,4	6,7	132,4	0,5	5,6	133,4	0,5	5,3	128,3	0,4	7,7	129,1	1,1	5,4
6	134,7	0,3	5,9	132,8	0,3	5,9	134,1	0,5	5,6	128,9	0,5	7,2	130,0	0,7	5,7
7	135,4	0,5	5,7	133,5	0,5	5,8	134,8	0,5	5,6	130,3	1,1	8,0	131,3	1,0	5,6
8	135,8	0,3	5,8	134,3	0,7	6,3	134,8	0,0	5,2	131,4	0,8	8,5	130,1	-0,9	3,7
9	137,1	1,0	6,0	135,1	0,5	5,9	135,9	0,8	5,2	131,8	0,3	8,3	131,8	1,3	4,3
10	138,4	0,9	6,5	135,7	0,4	6,3	137,1	0,9	5,7	132,7	0,7	8,6	133,1	1,0	5,1
11	138,7	0,2	6,2	136,1	0,3	6,2	137,4	0,2	5,5	132,3	-0,2	8,0	132,4	-0,5	4,0
12	139,4	0,5	6,5	136,2	0,1	6,1	138,1	0,6	5,7	132,3	-0,0	6,9	134,1	1,3	5,1
1985															
1	140,4	0,8	6,5	136,7	0,4	6,0	139,2	0,7	5,8	131,8	-0,4	6,3	135,9	1,4	5,4
2	141,8	1,0	7,2	138,1	1,0	6,2	140,4	0,9	6,6	133,4	1,2	5,6	137,9	1,4	7,4
3	143,0	0,9	7,6	138,9	0,6	6,5	141,4	0,7	7,1	133,9	0,4	6,0	139,8	1,4	9,3
4	143,3	0,2	7,1	139,6	0,5	6,0	141,5	0,1	6,6	133,7	-0,1	4,6	136,4	-2,4	6,8
5	143,3	0,0	6,7	140,1	0,3	5,8	141,6	0,1	6,2	133,9	0,1	4,4	134,7	-1,2	4,3
6	143,0	-0,2	6,2	139,8	-0,2	5,3	141,3	-0,2	5,4	133,2	-0,5	3,4	134,1	-0,4	3,2
7	142,8	-0,1	5,5	140,0	0,1	4,9	141,1	-0,1	4,7	133,0	-0,2	2,0	132,1	-1,5	0,6
8	142,1	-0,5	4,7	139,2	-0,6	3,6	140,2	-0,6	4,0	132,5	-0,3	0,9	130,2	-1,4	0,1
9	142,4	0,2	3,9	138,7	-0,3	2,7	140,8	0,4	3,6	131,7	-0,6	-0,1	133,1	2,2	1,0
10	141,7	-0,5	2,4	137,8	-0,7	1,6	140,0	-0,6	2,1	130,3	-1,1	-1,8	130,6	-1,9	-1,9
11	141,1	-0,4	1,8	137,2	-0,4	0,9	139,5	-0,3	1,6	129,4	-0,7	-2,3	129,5	-0,9	-2,2
12															

THI-INDEKSIT 1949=100, indeksiluvut - PPI-INDEKSAR 1949=100, indextalen

Vuosi ja kuukausi År och månad	Tukkuhintaaindeksi Partiprisindex	Tuotannon hintaindeksi Produktionsprisindex	Viennin hintaindeksi (fob) Exportprisindex	Tuonnin hintaindeksi (cif) Importprisindex
1982	1 122	1 139	1 111	1 001
1983	1 189	1 195	1 175	1 064
1984	1 261	1 261	1 265	1 115
1985				
1	1 308	1 296	1 289	1 162
2	1 321	1 308	1 304	1 179
3	1 332	1 316	1 310	1 195
4	1 334	1 323	1 308	1 166
5	1 335	1 327	1 309	1 152
6	1 332	1 325	1 303	1 147
7	1 330	1 326	1 300	1 129
8	1 324	1 319	1 296	1 114
9	1 326	1 314	1 288	1 138
10	1 319	1 306	1 274	1 117
11	1 314	1 300	1 265	1 107
12				

Julkaistaessa tässä tiedotteessa annettuja tietoja
pyydetään lähteenä mainitsemaan Tilastokeskus.
JAKAJA: Valtion painatuskeskus,
PL 516 00101 Helsinki
Puhelin (90)539 011/tilaukset
Käteismyynti, Annankatu 44 ja Eteläesplanadi 4

Var god ange Statistikcentralen som källa vid återgivande
av uppgifter ur denna rapport.
DISTRIBUTÖR: Statens tryckercentral,
PB 516 00101 Helsingfors
Telefon (90)539 011/beställningar
Kontantförsäljning, Annegatan 44 och Södra esplanaden 4

When quoting data from this report the Central
Statistical Office of Finland should be given as
source.
DISTRIBUTION: Government Printing Centre,
P.O.B. 516, SF-00100 HELSINKI, Finland
Phone (90)539 011
Cash sale: Annankatu 44 and Eteläesplanadi 4

TAVARARYHMÄT TOL:N MUKAAN- VARUGRUPPER ENLIGT NI	TAVARARYHMÄ - VARUGRUPP	KOTIMAISET TAVARAT INHEMSKA VAROR	TUONTI- TAVARAT IMPORT- VAROR	YHTEENSÄ - TOTALT			HINNANMUUTOKSET PRISFÖRÄNDRINGAR	
				1985 MARRASKUU NOVEMBER	1985 LOKAKUU OKTOBER	1984 MARRASKUU NOVEMBER	1985:11- 1985:10 %	1985:11- 1984:11 %
1 - 4	KOKONAISINDEKSI - TOTALINDEX	145.1	132.3	141.1	141.7	138.7	-0.4	1.8
1	MAA-,METSÄ-JA KALATAL.TUOTTEET	151.5	128.6	148.3	148.6	144.5	-0.2	2.6
11	JORD-&SKOGSBRUKS-&FISKERIPROD.	160.2	127.9	153.6	154.1	149.3	-0.3	2.9
12	MAATALOUSTUOTTEET	141.7	133.0	141.3	141.4	138.5	-0.1	2.0
2	LANTBRUKSPRODUKTER	125.2	133.8	132.9	135.5	145.6	-1.9	-8.7
3	METSÄTALOUSTUOTTEET	146.2	132.1	141.7	142.1	138.7	-0.3	2.2
31	SKOGSBRUKSPRODUKTER	159.4	128.2	156.9	156.8	149.8	0.1	4.7
311	KALVANNASTUOTTEET	156.8	126.0	154.2	154.3	149.0	-0.0	3.5
3111	MALMER & ANDRA MINERALISKA ÄMNER	148.2	148.2	147.7	147.6	141.3	0.0	4.5
3112	TEOLLISUUSTUOTTEET	159.7	159.7	159.7	159.3	153.7	0.2	3.9
312	INDUSTRIPRODUKTER	166.9	166.9	163.6	163.5	153.9	0.1	6.4
313	ELINTARV., REHUT, JUOMAT & TUPAKKA	164.1	122.4	162.4	161.4	149.4	0.6	8.7
314	LIVSMEDEL, FODER, DRYCKER & TOBAK	167.2	136.0	166.0	165.8	152.0	0.1	9.2
32	ELINTARVIKKEET - LIVSMEDEL	150.0	138.1	144.8	144.6	137.6	0.2	5.3
321	TEKSTIILIT, VAAT., - & NAHKATUOTT.	153.8	136.0	144.3	144.1	136.3	0.1	5.9
322	TEXTILIER, KLÄDER & LÄDERVAROR	150.0	152.7	150.7	150.1	143.3	0.4	5.1
323	TEKSTIILIT - TEXTILIER	147.0	126.9	139.2	139.1	133.4	0.1	4.4
324	VAATTEET - KLÄDER	136.9	136.9	138.7	138.6	134.6	0.0	3.0
33	NAHAT, TURKIKSET & NAHKATEOKSET	140.3	139.1	140.2	139.7	135.4	0.4	3.6
331	LÄDER- OCH PÄLSVAROR	134.0	134.0	134.4	134.2	131.4	0.2	2.3
33111	KENGÄT - SKOR	130.5	130.5	131.3	131.1	129.4	0.1	1.4
33119	PUJTAVARAT, -TEOKSET & KALUSTEET	130.1	130.1	129.9	130.8	131.4	-0.7	-1.1
332	TRÄVAROR OCH -INREDNING	159.4	159.4	157.4	156.2	147.1	0.8	7.0
34	PUUTAVARAT JA -TEOKSET	146.2	125.0	145.1	148.0	150.6	-1.9	-3.6
341	SAHATUT JA HÖYLÄTYT PUUTAVARAT	131.1	131.1	131.2	136.5	148.2	-3.9	-11.5
34111	SÄGADE OCH HYVLADE TRÄVAROR	115.7	115.7	116.0	125.5	155.8	-7.6	-25.6
34112	PUULEVYI - TRÄSKIVOR	148.2	148.2	147.9	148.9	137.5	-0.7	7.6
342	KALUSTEET (EI METALLIA)	167.1	167.1	164.3	163.7	153.7	0.3	6.9
35	INDREDNING (ICKE METALL)	139.8	131.9	136.8	137.8	140.0	-0.7	-2.3
351	PAPERI- JA GRAAF. TEOLL. TUOTTEET	138.5	123.9	131.9	133.9	126.5	-1.5	4.3
3511	MASSA, PAPPER & GRAFISKA PROD.	144.6	130.4	137.9	140.0	131.4	-1.5	5.0
3513	SELLU- JA PAPERITEOLL. TUOTTEET	114.2	116.7	115.5	119.1	115.5	-3.0	-0.0
352	MASSA, PAPPER OCH PAPPERSVAROR	153.3	134.2	142.9	142.4	136.0	0.4	5.1
353	SELLULOOSAT - CELLULOSA	137.9	137.5	137.8	138.2	154.7	-0.3	-10.9
354	PAPERIT JA KARTONGIT	147.5	138.5	140.7	147.2	121.0	-4.4	16.2
355	PAPPER OCH KARTONG	154.4	139.5	145.4	145.5	138.9	-0.0	4.7
356	GRAAFISET TUOTTEET	129.6	121.7	127.1	126.7	122.5	0.3	3.7
36	GRAFISKA PHODUKTER	154.6	128.4	149.5	148.9	138.8	0.4	7.7
361	KEM., ÖLJY-, KUMI- & MUOVITUOTT.	159.5	146.8	146.8	148.0	141.7	-0.8	3.6
362	KEM., PETR., GUMMI- & PLASTPROD.	131.6	120.6	126.9	127.0	119.9	-0.1	5.9
369	KEMIKAALIT - KEMIKALIER	157.9	157.9	154.8	153.8	142.9	0.6	8.3
37	TEOLLISUUSKEMIKAALIT	129.8	119.3	126.4	127.6	123.3	-0.9	2.5
371	INDUSTRIKEMIKALIER	135.5	127.2	133.2	133.5	127.3	-0.2	4.7
37101-37102	TEKOKJIDUT, -KUMIT & MUOVIAINEET	142.1	142.1	142.1	142.8	129.7	-0.5	9.5
37103	KONSTFIBRER, SYN. GUMMI & PLASTER	136.0	136.0	134.6	134.6	129.8	-0.0	3.7
37104	MUUT KEMIAALLISET TUOTTEET	129.9	128.7	129.5	129.5	126.1	-0.0	2.7
372	ANDRA KEMISKA PRODUKTER	111.2	107.6	109.6	113.2	113.6	-3.2	-3.5
38	MAAÖLJYJALOSTEET	141.0	133.7	136.8	136.3	131.0	0.4	4.5
381	PETROLEUMPRDUKTER	139.4	135.6	138.3	137.6	130.0	0.5	6.3
382	MUUT PETROLEUM- OCH KOLPROD.	146.9	139.7	142.7	142.2	136.1	0.4	4.9
3822	KUMITUOTTEET - GUMMIVAROR	139.1	138.3	138.7	138.7	132.7	0.0	4.5
3825	MUOVITUOTTEET - PLASTVAROR	144.9	144.9	142.7	144.3	139.3	-1.1	2.4
382A	SAVI-, LASI- JA KIVITUOTTEET	148.5	139.0	143.2	142.4	136.1	0.6	5.2
383	LER-, GLAS-, OCH STENPRODUKTER	131.1	121.3	125.4	125.2	123.2	0.1	1.8
3832	POSLIINITEOKSET JA SAVIASTIAT	134.4	112.9	119.3	118.9	120.5	0.4	-1.0
3833	VAROR AV PORSLIN OCH LERA	133.3	116.7	122.6	122.1	119.1	0.4	3.0
	LASITUOTTEET - GLASVAROR							
	MUUT SAVI- JA KIVITUOTTEET							
	ANDRA LER- OCH STENPRODUKTER							
	METALLIT - METALLER							
	RAUTA, TERÄS JA FERROSEOKSET							
	JÄRN, STÅL OCH FERROLEGERINGAR							
	TAKKIRAUTA JA FERROSEOKSET							
	TACKJÄRN OCH FERROLEGERINGAR							
	RAUTA- JA TERÄSVALUT							
	JÄRN- OCH STÅLGJUTGODS							
	VALSSATUT TERÄSTUOTTEET							
	VALSADE STÅLPRODUKTER							
	MUUT METALLIT							
	ICKE-JÄRNMETALLER							
	METALLI- JA KONEPAJATUOTTEET							
	METALL- OCH VERKSTADSPRODUKTER							
	METALLITUOTTEET - METALLVAROR							
	KONEET JA LAITTEET (EI SÄHKÖK.)							
	MASKINER & APPAR. (ICKE ELEKTR.)							
	MAATALOUSKONEET							
	JORDBRUKSMASKINER							
	TIETO- JA KONTTORIKONEET							
	DATA- OCH KONTORSMASKINER							
	TEOLL. KONEET JA LAITTEET							
	382 (ILMAN 3822 JA 3825)							
	MASKINER & APPAR. FÖR INDUSTRIEN							
	382 (UTAN 3822 OCH 3825)							
	SÄHKÖTEKNISET KONEET & LAITTEET							
	ELEKTROTEKN. MASKINER & APPAR.							
	VIIHDE- & TIETOLIIKENNEVÄLINEET							
	UNDERHÅLLNING- & TELEPRODUKTER							
	KOTITALOUSÄHKÖKONEET & LAITTEET							
	ELEKTR. HUSHÅLLSMASK. & APPAR.							

TUOKUAININDEXI 1980=100 - PARTIPRISINDEX 1980=100

MARRASKUU 1985 - NOVEMBER 1985

TAVARARYHMÄ TUL:N MUKAAN- VARUGRUPPER ENLIGT NI	TAVARARYHMÄ - VARUGRUPP	KOTIMAISET TAVARAT INHEMSKA VAROR	TUONTI- TAVARAT IMPORT- VAROR	YHTEENSÄ - TOTALT			HINNANMUUTOKSET PRISFÖRÄNDRINGAR	
				1985 MARRASKUU NOVEMBER	1985 LOKAKUU OKTOBER	1984 MARRASKUU NOVEMBER	1985:11- 1985:10 %	1985:11- 1984:11 %
383A	TEOLL. SÄHKÖKONEET JA -LAIT 383 (ILMAN 3832 JA 3833) ELEKTR.MASKINER&APPAR.FÖR IND. 383 (UTAN 3832 OCH 3833)	129.4	130.6	130.0	130.1	126.0	-0.1	3.1
384 3841	KULKUNEUVOT - TRANSPORTMEDEL LAIVAT, VENEET JA NIIDEN OSAT FARTYG, BÅTAR & DELAR T. DESSA	143.1	136.5	138.6 143.0	138.3 143.0	132.3 139.5	0.2 -0.0	4.8 2.5
3843	AUTOT, PERÄVAUNUT JA KORIT BILAR, SLÄPVAGNAR & KAROSSERIER	126.3	125.2	125.4	125.0	121.1	0.3	3.5
385	HIENOMEKAANISET TUOTTEET FINMEKANISKA PRODUKTER	125.4	122.9	123.3	121.1	119.6	1.9	3.1
39	HJUT TEOLLISUUSTUOTTEET ANDRA INDUSTRIPRODUKTER	133.4	141.8	138.7	138.5	131.5	0.1	5.5
4	SÄHKÖ, KAASU, LÄMPÖ JA VESI EL, GAS, VÄRME OCH VATTEN	132.9		133.1	133.5	126.2	-0.3	5.4
KÄYTTÖTARKOI- TUS - ANVÄND- NINGSSYFTE								
1	RAAKA-AINEET & TUOT.HYÖDYKKEET RÄVAROR & PROD.FÖRNÖDENHETER	141.2	131.0	137.8	138.8	138.2	-0.7	-0.2
2	KULUTUSTAVARAT KONSUMTIONSVAROR	152.9	133.4	148.4	148.3	141.1	0.1	5.2
3	INVESTOINTITAVARAT INVESTERINGSVAROR	142.0	137.4	139.9	139.3	133.9	0.4	4.5

MARRASKUU 1985 - NOVEMBER 1985

PITKÄN AJANJAKSON INDEKSIT LÅNGTIDSINDEXARNA	TAVARARYHMÄ - VARUGRUPP (SITC)	KOTIMAISET TAVARAT INHEMSKA VAROR	TUONTI- TAVARAT IMPORT- VAROR	YHTEENSÄ - TOTALT			HINNANMUUTOKSET PRISFÖRÄNDRINGAR	
				1985 MARRASKUU NOVEMBER	1985 LOKAKUU OKTOBER	1984 MARRASKUU NOVEMBER	1985:11- 1985:10 %	1985:11- 1984:11 %
TUOKUAININDEXI 1949=100 PARTIPRISINDEX 1949=100	0 - 8 KOKONAISINDEXI - TOTALINDEX	1357	1183	1314	1319	1291	-0.4	1.8
	0 ELINTARVIKKEET - LIVSMEDEL			1290	1290	1236	-0.1	4.4
	3 KIV.POLITTOAIN, KAASU, SÄHKÖ, VESI MIN.BRÄNSLEN, GAS, EL, VATTEN	1085	1978	1546	1558	1604	-0.8	-3.6
	31A KIV.POLITTOAINEET JA -ÖLJYT MINERALISKA BRÄNSLEN OCH ÖLJOR		1990	2039	2061	2233	-1.0	-8.7
	31B KAASU, SÄHKÖVIRTA JA VESI GAS, EL OCH VATTEN	974		977	982	933	-0.4	4.7
	5 KEMIAN TEOLLISUUDEN TUOTTEET PRODUKTER AV KEMISK INDUSTRI			1046	1057	1000	-1.0	4.6
	68 EPÄJALOT METALLIT ÖADLA METALLER			961	972	957	-1.1	0.4
	7 KONEET, LAITTEET & KULJ.VÄLINEET MASKINER, APPAR. & TRANSP.MEDEL			1382	1378	1325	0.3	4.3
	71 KONEET JA LAITTEET (EI SÄHKÖK.) MASKINER & APPAR. (ICKE ELEKTR.)			1874	1866	1780	0.4	5.3
	72 SÄHKÖKONEET, -LAITTEET & TARVIK. ELEKTR.MASK., -APPAR. & -MATERIAL			780	781	767	-0.1	1.7
	73 KULJETUSNEUVOT TRANSPORTMEDEL			1284	1281	1225	0.2	4.8
KÄYTTÖTARKOI- TUS - ANVÄND- NINGSSYFTE								
1	TJOTANTOHYÖDYKKEET PRODUKTIONSFÖRNÖDENHETER			1289	1298	1292	-0.7	-0.2
2	KONEET, LAITTEET & KULJ.VÄLINEET MASKINER, APPAR. & TRANSP.MEDEL			1598	1591	1530	0.4	4.5
3	KULUTUSHYÖDYKKEET KONSUMTIONSFÖRNÖDENHETER			1281	1280	1217	0.1	5.2

TAVARARYHMÄT TÖL:V MJKKAAN- VAKUGRUPPER ENLIGT NI	TAVARARYHMÄ - VARUGRUPP	KOTIMARKKI- NATAVARAT HENNEMARK- NADSVAROR	VIENTI- TAVARAT EXPORT- VAROR	YHTEENSÄ - TOTALT			HINNANMUUTOKSET PRISFÖRÄNDRINGAR	
				1980=100		1975=100	1985:11- 1985:10	1985:11- 1984:11
				1985 MARRASKUU NOVEMBER	1985 LOKAKUU OKTOBER	1985 MARRASKUU NOVEMBER	%	%
2 - 4	KOKONAISINDEKSI - TOTALINDEX	140.5	129.5	137.2	137.8	216.6	-0.4	0.9
2	KAIVANNAISTUOTTEET	126.2	142.6	128.2	131.2	178.5	-2.3	-1.3
3	MALMER & ANDRA MINERALISKA ÄMNER TEOLLISUUSTUOTTEET	142.9	129.4	138.4	138.9	218.1	-0.4	0.3
31	INDUSTRIPRODUKTER							
	ELINTARV., REHJT, JUOMAT & TUPAKKA	158.3	157.8	158.2	157.8	240.5	0.3	4.4
311	LIVSMEDEL, FODER, ÖRYSKER & TOBAK							
3111	ELINTARVIKKEET - LIVSMEDEL	155.5	163.6	156.0	155.8	231.1	0.1	3.3
31111	TEURAS- JA LIHANJALOSTUSTJUTT. SLAKT- OCH KÖTTPRODUKTER	152.5		153.8	153.7	214.6	0.1	4.8
31112	MAIDONJALOSTUSTUOTTEET	152.5		155.4	154.9	229.2	0.3	3.8
312	MJÖLKFÖRKÄDLINGSPRODUKTER							
	MJUT ELINTARVIKKEET JA REHJT ANDRA LIVSFÖRNÖENHETER & FODER	166.0		165.3	165.2	307.2	0.1	5.0
313	JUGMAT - ÖRYSKER	165.1		162.8	157.6	240.5	3.3	17.4
314	TUPAKKATUOTTEET - TOBAKVAROR	210.9		189.1	189.1	280.2	0.0	4.9
32	TEKSTIILIT, VAAT- & NAHKATUOTT. TEXTILIER, KLÄDEK & LÄDERVAROR	145.2	149.7	147.2	147.3	234.3	-0.1	4.3
321	TEKSTIILIT - TEXTILIER	151.2	147.7	149.9	150.0	229.3	-0.1	5.1
322	VAATTEET - KLÄDER	143.5	152.3	148.3	148.2	249.7	0.0	4.1
323	NAHAT, TURKIKSET & NAHKATEOKSET LÄDER- OCH PÄLSVAROR	141.3		143.3	143.2	247.0	0.0	6.7
324	KENGÄT - SKÖR	128.4		136.7	137.5	196.0	-0.5	1.3
33	PUUTAVARAT, -TEOKSET & KALUSTEET TRÄVAROR OCH -INREDNING	137.1	114.0	124.0	124.0	217.3	-0.0	-2.0
331	PUUTAVARAT JA -TEOKSET TRÄVAROR	132.4	111.1	119.3	119.5	208.1	-0.2	-4.1
33111	SAHATUT JA HÖYLÄTYT PUUTAVARAT	127.6	102.6	110.8	111.6	200.7	-0.7	-6.4
33119	SÄGADE OCH HYVLÄDE TRÄVAROR							
332	PUULEVYT - TRÄSKIVOR KALUSTEET (EI METALLIA)	137.9	130.8	132.8	133.8	210.6	-0.7	-4.2
34	INDREDNING (ICKE METALL)	152.5		152.9	151.9	263.5	0.7	9.3
34	PAPERI- JA GRAAF-TEOLL.TUOTTEET	141.9	132.1	137.0	139.1	200.6	-1.5	-4.6
341	MASSA, PAPPER & GRAFISKA PROD. SELLU- JA PAPERITEOLL.TUOTTEET	127.6	132.1	130.4	133.2	166.5	-2.1	-8.4
34111	MASSA, PAPPER OCH PAPPEKSVAROR							
34112	SELLULOOSAT - CELLULOOSA	112.6	106.5	110.1	116.2	127.7	-5.3	-26.0
342	PAPERIT JA KARTONGIT PAPPER OCH KARTONG	143.0	136.6	137.8	139.0	185.2	-0.8	2.0
342	GRAAFISET TUOTTEET	161.2		159.5	159.0	347.8	0.3	7.4
35	GRAFISKA PRODUKTER							
	KEM.-, ÖLJY-, KUMI- & MUOVITUOTT. KEM.-, PETR.-, GUMMI- & PLASTPROD.	136.5	118.2	132.2	133.3	241.7	-0.8	-4.0
351	KEMIKAALIT - KEMIKALIER	133.5	124.4	130.6	132.5	173.5	-1.5	3.5
3511	TEOLLISUUSKEMIKAALIT	142.1	133.4	139.1	139.5	166.8	-0.3	5.8
3513	INDUSTRIKEMIKALIER							
	TEKOKUIDUT, -KUMIT & MUOVIAINEET KONSTFIBER, SYN.GUMMI & PLASTER	110.4	116.2	112.6	118.2	183.2	-4.8	0.5
352	MJUT KEMIALLISET TUOTTEET	149.8		142.3	143.0	218.0	-0.4	2.7
353	ANDRA KEMISKA PRODUKTER							
	MAAÖLJYJALOSTEET	135.1		130.6	131.6	340.7	-0.7	-10.9
354	PETROLEUMPRODUKTER							
	MJUT ÖLJY- JA KIVIHILITUOTTEET ANDRA PETROLEUM- OCH KOLPROD.	150.5		151.6	152.8	248.4	-0.8	1.2
355	KUMITUOTTEET - GUMMIVAROR	148.3		144.3	144.3	250.6	-0.0	5.1
356	MUOVITUOTTEET - PLASTVAROR	126.8		122.6	122.4	198.1	0.2	2.2
36	SAVI-, LASI- JA KIVITUOTTEET	151.8	114.5	146.9	146.3	237.4	0.4	5.8
361	LER-, GLAS-, OCH STENPRODUKTER							
	POSLEINITEOKSET JA SAVIASTIAT VAROR AV PORSLIN OCH LERA	154.7		154.5	154.5	236.5	-0.0	1.0
362	LASITUOTTEET - GLASVAROR	121.9		113.4	115.5	189.3	-1.9	4.6
369	MJUT SAVI- JA KIVITUOTTEET ANDRA LER- OCH STENPRODUKTER	155.4		153.7	152.5	246.3	0.8	6.4
37	METALLIT - METALLER	122.7	120.7	122.1	123.6	170.1	-1.3	0.2
371	RAUTA, TERÄS JA FERROSEOKSET	127.3	127.7	127.4	127.4	169.2	0.0	3.4
37101-37102	JÄRN, STÄL OCH FERROLEGERINGAR							
	TÄKKIRAUTA JA FERROSEOKSET	132.3		132.4	132.4	173.1	0.0	6.2
37103	TÄKKJÄRN OCH FERROLEGERINGAR							
	RAUTA- JA TERÄSVALUT	134.4		134.4	134.4	199.5	-0.0	2.5
37104	JÄRN- OCH STÄLJUTGODS							
	VALSSATUT TERÄSTJOTTEET	124.5	127.5	125.5	125.4	168.3	0.0	2.8
372	VALSADE STÄLPRODUKTER							
	MJUT METALLIT	109.6	112.9	111.1	115.9	172.8	-4.1	-6.6
38	ICKE-JÄRNMETALLER							
	METALLI- JA KONEPAJATUOTTEET	139.1	133.9	137.1	136.6	209.7	0.4	4.4
381	METALL-OCH VERKSTADSPRODUKTER							
382	METALLITUOTTEET - METALLVAROR	135.8	128.8	134.0	133.4	203.3	0.4	5.0
382	KONEET JA LAITTEET (EI SÄHKÖK.)	142.9	142.3	142.6	141.5	219.0	0.8	5.5
3822	MASKINER & APPAR. (ICKE ELEKTR.)							
	MAATALOUSKONEET	130.5		132.1	132.1	214.5	0.0	4.6
3825	JORDBRUKSMASKINER							
	TIETO- JA KONTTORIKONEET			134.9	134.9	142.9	0.0	6.7
382A	DATA- OCH KONTORSMASKINER							
	TEOLL. KONEET JA LAITTEET	144.9	142.8	144.0	142.7	221.6	0.9	5.5
	382 (ILMAN 3822 JA 3825)							
	MASKINER & APPAR. FÖR INDUSTRIEN							
	382 (UTAN 3822 OCH 3825)							
383	SÄHKÖTEKNISET KONEET & LAITTEET	132.2	118.1	126.1	126.8	168.4	-0.5	1.8
3832	SLEKTOTEKN.MASKINER & -APPAR.							
	VIIHDE- & TIETOLIIKENNEVÄLINEET	135.2	116.9	124.7	122.9	146.0	1.5	4.1
3833	UNDERHÄLLNING- & TELEPRODUKTER							
	KOTITALOUSSÄHKÖKONEET & LAITTEET	132.6		133.6	134.5	185.9	-0.6	0.8
383A	ELEKTR.HUSHÄLLSMASK. & -APPAR.							
	TEOLL. SÄHKÖKONEET JA -LAIT	131.1	117.6	125.7	127.6	178.3	-1.5	0.8
	383 (ILMAN 3832 JA 3833)							
	ELEKTR.MASKINER & APPAR. FÖR IND.							
	383 (UTAN 3832 OCH 3833)							
384	KULKUNEUVOT - TRANSPORTMEDEL	142.7	138.8	141.0	140.9	234.4	0.1	4.1
3841	LAIVAT, VENEET JA NIIDEN OSAT			147.6	147.5	229.6	0.1	4.3
	FARTYG, BÅTAR & DELAR T. DESSA							

TEOLLISJÄDEN TUOTTAJAHINTAINDEKSI 1980=100 - PRODUCENTPRISINDEX FÖR INDUSTRIEN 1980=100 MARRASKUU 1985 - NOVEMBER 1985

TAVARARYHMÄ TOL:N MUKAAN- VARJGRUPPER ENLIGT NI	TAVARARYHMÄ - VARUGRUPP	KOTIMARKKI- NATAVARAT HEMMAMARK- NADSVAROR	VIENTI- TAVARAT EXPORT- VARUR	YHTEENSÄ - TOTALT			HINNANMUUTOKSET PRISFÖRÄNDRINGAR	
				1980=100			1985:11-	1985:11-
				1985 MARRASKUU NOVEMBER	1985 LOKAKUU OKTOBER	1985 MARRASKUU NOVEMBER	1985:10 %	1985:11 %
3643	AUTOT, PERÄVAUNUT JA KORIT BILAR, SLÄPVAGNAR & KAROSSERIER	122.6		121.7	121.6	209.2	0.1	2.7
385	HIENOMEKAANISET TUOTTEET FINMEKANISKA PRODUKTER	130.0		127.1	124.0	163.5	2.5	4.6
39	MUUT TEOLLISUUSTUOTTEET ANDRA INDUSTRIPRODUKTER	114.3	140.9	126.5	125.8	265.9	0.6	2.6
4	SÄHKÖ, KAASU, LÄMPÖ JA VESI EL, GAS, VÄRME OCH VATTEN	129.8		129.8	130.2	209.6	-0.3	5.9
KÄYTTÖTARKOITUS - ANVÄNDNINGSSYFTE								
1	RAAKA-AINEET & TUOT.HYÖDYKKEET RÅVAROR & PROD.FÖRNÖDENHETER	134.2	124.7	131.0	132.1	205.4	-0.8	-1.9
2	KJLUTUSTAVARAT KONSUMPTIONSVAROR	150.7	140.7	148.9	148.8	242.7	0.1	4.9
3	INVESTOINTITAVARAT INVESTERINGSVAROR	138.2	139.1	138.6	137.7	209.0	0.6	4.3

MARRASKUU 1985 - NOVEMBER 1985

PITKÄN AJANJAKSON INDEKSIT LÅNGTIDSINDEXARNA	TUOTANNON HINTAINDEKSI 1949=100 PRODUKTIONSPRISINDEX 1949=100	TAVARARYHMÄ - VARJGRUPP (SITC)	KOTIMARKKI- NATAVARAT HEMMAMARK- NADSVAROR	VIENTI- TAVARAT EXPORT- VARUR	YHTEENSÄ - TOTALT			HINNANMUUTOKSET PRISFÖRÄNDRINGAR	
					1984			1985:11-	1985:11-
					1985 MARRASKUU NOVEMBER	1985 LOKAKUU OKTOBER	1984 MARRASKUU NOVEMBER	1985:10 %	1985:11 %
0 - 8	KOKONAISINDEKSI - TOTALINDEX		1314	1282	1300	1306	1289	-0.4	0.9
0	ELINTARVIKKEET - LIVSMEDEL				1356	1354	1297	0.2	4.5
7	KONEET, LAITTEET & KULJ.VÄLINEET MASKINER, APPAR. & TRANSP.MEDEL				1145	1142	1099	0.3	4.2
71	KONEET JA LAITTEET (EI SÄHKÖK.) MASKINER & APPAR. (ICKE ELEKTR.)				1268	1258	1206	0.8	5.1
72	SÄHKÖKONEET, -LAITTEET & TARVIK. ELEKTR.MASK., -APPAR. & MATERIAL				915	920	894	-0.5	2.3
TOIMIALA - BRANSLH (ISIC)									
2 - 3	TEHDASTEOLLISUUS FABRIKINDUSTRI				1269	1274	1266	-0.4	0.3
34 - 38	METALLITEOLLISUUS METALLINDUSTRI				1069	1070	1036	-0.1	3.2
34	METALLIN PERUSTEOLLISUUS METALLVERK				925	937	923	-1.3	0.2
35	METALLITUOTETEOLLISUUS METALLMANUFAKTUR				1063	1058	1012	0.4	5.0
36	KONETEOLLISUUS - MASKININDUSTRI				1262	1252	1197	0.8	5.5
37	SÄHKÖTEKN. TEOLLISUUS ELEKTROTEKNISK INDUSTRI				874	879	859	-0.5	1.8
38	KULKUNEUVOTEOLLISUUS TRANSPORTMEDELINDUSTRI				1181	1180	1135	0.1	4.1

KOTIMARKKINOIDEN PERUSHINTAINDEKSI 1980=100 - BASPRISINDEX FÖR HEMMAMARKNADSVAROR 1980=100 MARRASKUU 1985 - NOVEMBER 1985

TAVARARYHMÄT TOL:N MUKAAN- VARUOKJPPER ENLIGT NI	TAVARARYHMÄ - VARUGRUPP	KOTIMAISET TAVARAT INHEMSKA VAROR	TUONTI- TAVARAT IMPORT- VAROR	YHTEENSÄ - TOTALI			HINNANMUUTOKSET PRISFÖRÄNDRINGAR	
				1980=100		1975=100	1985:11-	1985:11-
				1985 MARRASKUU NOVEMBER	1985 LOKAKUU OKTOBER	1985 MARRASKUU NOVEMBER	1985:10 %	1984:11 %
1 - 5	KOKONAINDEKSI - TOTALINDEX	143.1	128.7	139.5	140.0	226.3	-0.3	1.0
1	MAA-,METSÄ-JA KALATAL.TUOTTEET	147.3	124.3	144.3	144.0	216.1	0.2	1.9
11	JORD-&SKOGSBRUKS-&FISKERIPROD. MAATALOUSTUOTTEET	158.2	122.8	151.8	151.3	237.8	0.3	2.9
12	LANTBRUKSPRODUKTER METSÄTALOUSTUOTTEET	131.7	134.4	131.8	131.9	170.9	-0.0	0.1
2	SKOGSBRUKSPRODUKTER KAIVANNAISTUOTTEET	126.2	131.8	131.3	133.7	293.4	-1.8	-9.4
3	MALMER&ANDRA MINERALISKA ÄMNER TEOLLISUUSTUOTTEET	143.2	127.8	138.7	139.1	225.2	-0.3	1.3
31	INDUSTRIPRODUKTER ELINTARV.,REHUT, JUOMAT&TUPAKKA	159.4	111.5	155.2	155.0	241.1	0.1	4.3
311	LIVSMEDEL,FODER,DRYCKER&TOBAK	156.9	105.5	152.6	152.8	233.0	-0.1	3.1
3111	ELINTARVIKKEET - LIVSMEDEL	152.5		151.7	151.6	212.9	0.0	4.8
3112	TEURAS- JA LIHANJALOSTUSTUOTT. SLAKT- OCH KÖTTIPRODUKTER	156.6		156.5	155.9	250.8	0.4	4.2
312	MAIDONJALOSTUSTUOTTEET MJÖLKFÖRÄDLINGSPRODUKTER	166.0		162.4	162.3	297.6	0.0	4.7
313	MUUT ELINTARVIKKEET JA REHUT ANDRA LIVSFÖRNÖDENMETER&FODER	165.1	122.8	161.5	156.4	233.4	3.3	17.5
314	JUOMAT - DRYCKER	210.9	182.4	209.3	208.9	317.9	0.2	12.7
32	TUPAKKATUOTTEET - TOBAKVAROR TEKSTIILIT,VAAT.-&NAHKATUOTT.	145.2	132.4	139.8	139.5	226.7	0.2	4.7
321	TEXTIILIER, KLÄDER & LÄDERVAROR	151.2	129.5	139.8	139.4	222.5	0.3	5.9
322	TEKSTIILIT - TEXTIILIER	143.5	139.7	142.6	142.2	235.0	0.3	3.7
323	VAATTEET - KLÄDER	141.3	124.4	134.7	134.6	254.1	0.0	4.2
324	NAHAT, TURKIKSET & NAHKATEOKSET	128.4		137.8	137.9	202.2	-0.0	1.1
33	LÄDER- OCH PÄLSVAROR KENGÄT - SKOR	137.1	136.6	137.0	135.8	218.2	0.9	2.5
331	PJUTAVARAT, -TEOKSET & KALUSTEET TRÄVAROR OCH -INREDNING	132.4		132.6	131.3	205.3	1.0	1.1
3311	PJUTAVARAT JA -TEOKSET TRÄVAROR	127.6		128.1	127.9	187.3	0.2	-0.5
33111	SAHATUT JA HÖYLÄTYT PUUTAVARAT	137.9		138.5	139.4	214.3	-0.7	-0.3
33119	SÄGADE OCH HYVLADE TRÄVAROR	152.5		151.7	150.4	257.0	0.9	6.7
332	PUULEVY - TRÄSKIVOR KALUSTEET (EI METALLIA)	141.9	127.6	141.2	144.1	221.9	-2.0	-3.5
34	INDREDNING (ICKE METALL) PAPERI-JA GRAAF.TEOLL.TUOTTEET	127.6		127.4	132.9	159.4	-4.1	-11.6
341	MASSA, PAPPER & GRAFISKA PROD. SELLU-JA PAPERITEOLL.TUOTTEET	112.6		112.8	122.6	127.7	-8.0	-25.9
34111	MASSA, PAPPER OCH PAPPERSVAROR	143.0		143.0	144.0	197.3	-0.7	7.4
34112	SELLULOOSAT - CELLULOSA PAPERIT JA KARTONGIT	161.2		159.8	159.2	347.6	0.4	7.0
342	PAPPER OCH KARTONG GRAAFISET TUOTTEET	136.5	128.0	133.5	134.8	250.8	-0.9	-4.0
35	GRAFISKA PRODUKTER KEM.-, ÖLJY-, KUMI- & MUOVITUOTT.	133.5	126.3	130.3	132.4	194.0	-1.6	2.5
351	KEM.-, PETR.-, GUMMI- & PLASTPROD.	142.1	138.9	140.6	142.5	179.2	-1.3	3.9
3511	KEMIKAALIT - KEMIKALIER TEOLLISUUSKEMIKAALIT	110.4	110.7	110.6	114.6	179.2	-3.5	-0.4
3513	TEKOKUIDUT, -KUMIT & MUOVIAINEET	149.8	127.8	139.4	139.7	201.8	-0.2	3.7
352	KONSTFIBRER, SYN.GUMMI&PLASTER MUUT KEMIAALLISET TUOTTEET	135.1	125.8	133.1	134.2	347.4	-0.8	-12.6
353	ANDRA KEMISKA PRODUKTER MAAÖLJYJALOSTEET	150.5	140.6	143.8	146.6	230.1	-1.9	9.6
354	PETROLEUMPRODUKTER MUUT ÖLJY-JA KIVIHIILITUOTTEET	148.3	132.8	139.9	140.8	227.3	-0.6	3.9
355	ANDRA PETROLEUM- OCH KOLPROD.	126.8	123.0	125.8	125.5	196.0	0.3	2.3
356	KUMITUOTTEET - GUMMIVAROR	151.8	126.8	147.6	146.7	238.4	0.6	6.3
36	MUOVITUOTTEET - PLASTVAROR	154.7		140.7	141.5	243.8	-0.6	3.6
361	SAVI-, LASI- JA KIVITUOTTEET LER-, GLAS-, OCH STENPRODUKTER	121.9	119.2	120.7	120.8	189.1	-0.1	4.3
362	POSTLIINITEOKSET JA SAVIASTIAT VAROR AV PORSLIN OCH LERA	155.4		153.5	152.3	246.8	0.8	6.8
369	MUUT SAVI- JA KIVITUOTTEET ANDRA LER- OCH STENPRODUKTER	122.7	115.0	120.3	121.6	172.4	-1.1	1.3
37	METALLIT - METALLER	127.3	119.4	125.3	125.5	169.1	-0.2	3.3
371	RAUTA, TERÄS JA FERROSEOKSET JÄRN, STÅL OCH FERROLEGERINGAR	129.0		129.0	129.9	170.5	-0.7	4.7
37131-37102	TACKJÄRN OCH FERROLEGERINGAR	134.6		132.7	132.7	195.0	-0.0	2.4
37133	RAJTA- JA TERÄSVALUT JÄRN- OCH STÅLGJUTGODS	124.5	120.8	123.4	123.4	166.5	-0.1	2.9
37134	VALSSATUT TERÄSTUOTTEET VALSADE STÅLPRODUKTER	109.6	108.9	109.3	113.0	189.4	-3.3	-3.3
372	MJUT METALLIT ICKE-JÄRNMETALLER	139.1	131.1	135.0	134.3	212.4	0.5	4.3
38	METALLI- JA KONEPÄJÄTUOTTEET METALL-OCH VERKSTADSPRODUKTER	135.8	128.5	133.9	133.3	204.3	0.4	6.4
381	METALLITUOTTEET - METALLVAROR	142.9	131.2	136.7	135.7	226.4	0.8	4.8
382	KONEET JA LAITTEET (EI SÄHKÖK.) MASKINER & APPAR. (ICKE ELEKTR.)	130.5	125.6	128.0	128.1	238.5	-0.0	4.7
3822	MAATALOUSKONEET JORDBRUKSMASKINER	141.0		139.5	138.2	139.9	1.0	6.1
3825	TIETO- JA KONTTORIKONEET DATA- OCH KONTOPSMASKINER	144.9	130.3	137.5	136.4	231.8	0.8	4.6
382A	TEOLL. KONEET JA LAITTEET 382 (ILMAN 3822 JA 3825)	132.2	113.4	122.0	121.6	168.9	0.3	1.7
383	MASKINER & APPAR. FÖR INDUSTRI 382 (UTAN 3822 OCH 3825)	135.2	105.5	114.8	113.6	150.0	1.1	-0.7
3832	SÄHKÖTEKNISET KONEET & LAITTEET ELEKTROTEKN. MASKINER & -APPAR.	132.6	108.6	118.5	118.1	175.5	0.3	1.3
3833	VIIHDE- & TIETOLIIKENNEVÄLINEET UNDERHÅLLNINGS- & TELEPRODUKTER							
3833	KOTITALOUS SÄHKÖKONEET & LAITTEET ELEKTR. HUSHÅLLSMASK. & -APPAR.							

KOTIMARKKINJIDEN PERUSHINTAINDEKSI 1980=100 - BASPRISINDEX FÖR HEMMAMARKNADSVAROR 1980=100 MARRASKUU 1985 - NOVEMBER 1985

TAVARARYHMÄT TOL:Y MUKAAN- VARJUGRUPPER ENLIGT NI	TAVARARYHMÄ - VARUGRUPP	KOTIMAISET TAVARAT INHEMSKA VAROR	TUONTI- TAVARAT IMPORT- VAROR	YHTEENSÄ - TOTALT			HINNANMUUTOKSET PRISFÖRÄNDRINGAR	
				1980=100		1975=100	1985:11- 1985:10	1985:11- 1984:11
				1985 MARRASKUU NOVEMBER	1985 LOKAKUU OKTOBER	1985 MARRASKUU NOVEMBER	%	%
383A	TEOLL. SÄHKÖKONEET JA -LAIT 383 (ILMAN 3832 JA 3833) ELEKTR.MASKINERAAPPAR.FÖR IND. 383 (UTAN 3832 OCH 3833)	131.1	123.0	127.5	127.7	179.1	-0.1	3.4
384	KJLKUNEVVOT - TRANSPORTMEDEL	142.7	145.9	144.5	144.6	237.0	-0.1	3.8
3841	LAIIVAT, VENEET JA NIIDEN OSAT FARTYG, BÅTAR & DELAR T. DESSA			139.8	139.9	193.4	-0.1	1.9
3843	AUTOT, PERÄVAUNUT JA KORIT BILAR, SLÄPVAGNAR & KAROSSERIER	122.6	131.8	129.2	129.5	225.7	-0.2	3.6
385	HIENOMEKAANISET TUOTTEET FINMEKANISKA PRODUKTER	130.0	124.1	125.1	121.4	186.7	3.0	4.9
39	MUUT TEOLLISUUSTUOTTEET ANDRA INDUSTRIPRODUKTER	114.3	136.2	126.6	126.9	251.9	-0.2	2.4
4	SÄHKÖ, KAASU, LÄMPÖ JA VESI EL, GAS, VÄRME OCH VATTEN	129.8		130.1	130.5	211.3	-0.3	5.8
5	RAKENNUSKESK. MAAN- & VESIRAKENTEET HJS, JORD- & VATTENANLÄGGNINGAR	149.3		149.3	149.4	235.5	-0.1	5.0
KAYTTOTARKOITUS - ANVÄNDNINGSSYFTE								
1	RAAKA-AINEET & TUOT.HYÖDYKKEET RÅVAROR & PROD.FÖRNÖDENHETER	137.6	127.9	134.5	135.4	220.0	-0.7	-1.2
2	KULUTUSTAVARAT KONSUMTIONSVAROR	150.3	131.2	146.8	146.7	243.6	0.0	4.9
3	INVESTOINTITAVARAT INVESTERINGSVAROR	146.8	129.6	144.6	144.2	226.5	0.2	4.9

TAVARARYHMÄT TULON MUKAAN- VARJGRUPPER ENLIGT NI	TAVARARYHMÄ - VARUGRUPP	YHTEENSÄ - TOTALT			HINNANMUUTOKSET PRISFÖRÄNDRINGAR	
		1980=100			1985:11-	1985:11-
		1985 MARRASKUU NOVEMBER	1985 LOKAKUU OKTOBER	1975=100 MARRASKUU NOVEMBER	1985:10 %	1984:11 %
1 - 3	KOKONAISINDEKSI - TOTALINDEX	129.4	130.3	193.2	-0.7	-2.3
1	MAA-, METSÄ- JA KALATAL. TUOTTEET JORD- & SKOGSBRUKS- & FISKERIPROD.	136.5	137.5	338.0	-0.8	5.4
2	KAIVANNAISTUOTTEET MALMERAANDRA MINERALISKA ÄMNEN	142.6	142.6	169.5	0.0	4.1
3	TEOLLISUUSTUOTTEET INDUSTRIPRODUKTER	129.1	130.1	190.8	-0.7	-2.5
31	ELINTARV., REHJT, JUOMAT & TUPAKKA LIVSMEDEL, FODER, DRYCKER & TOBAK	148.9	151.1	179.9	-1.5	-4.7
311	ELINTARVIKKEET - LIVSMEDEL	154.1	157.0	183.3	-1.8	-4.4
32	TEKSTIILIT, VAAT. - ÄNAHKATUOTT. TEXTILIER, KLÄDER & LÄDERVAROR	149.7	150.1	233.3	-0.3	2.0
321	TEKSTIILIT - TEXTILIER	147.7	148.1	209.6	-0.3	-0.2
322	VAATTEET - KLÄDER	152.3	152.5	265.5	-0.1	3.3
33	PJUTAVARAT, -TEOKSET & KALUSTEET TRÄVAROR OCH -INREDNING	114.0	115.0	212.8	-0.9	-5.9
331	PUUTAVARAT JA -TEOKSET TRÄVAROR	111.1	112.3	208.0	-1.0	-7.6
33111	SAHATUT JA HÖYLÄTYT PUUTAVARAT SÄGADE OCH HYVLADE TRÄVAROR	102.6	103.9	208.1	-1.2	-9.7
33119	PUULEVIYT - TRÄSKIIVOR	130.8	131.8	209.7	-0.8	-5.3
34	PAPERI- JA GRAAF. TEOLL. TUOTTEET MASSA, PAPPER & GRAFISKA PROD.	132.1	133.1	174.2	-0.7	-5.8
341	SELLU- JA PAPERITEOLL. TUOTTEET MASSA, PAPPER OCH PAPPERSVAROR	132.1	133.1	173.1	-0.8	-6.2
34111	SELLULOOSAT - CELLULOSA	106.5	107.1	128.4	-0.5	-25.9
34112	PAPERIT JA KARTONGIT PAPPER OCH KARTONG	136.6	137.9	182.4	-0.9	0.6
35	KEM., ÖLJY-, KUMI- & MUUVITJOTT. KEM., PETR., GUMMI- & PLASTPROD.	118.2	119.6	190.4	-1.2	-0.7
351	KEMIKAALIT - KEMIKALIER	124.4	125.5	186.9	-0.9	2.6
3511	TEOLLISUUSKEMIKAALIT INDUSTRIKEMIKALIER	133.4	130.8	183.6	2.0	6.0
3513	TEKOKUIDUT, -KUMIT & MUJOVIINEET KONSTFIBRER, SYN. GUMMI & PLASTER	116.2	121.7	192.4	-4.5	1.5
36	SAVI-, LASI- JA KIVITUOTTEET LER-, GLAS-, OCH STENPRODUKTER	114.5	117.7	200.7	-2.7	-1.5
37	METALLIT - METALLER	120.7	123.0	162.3	-1.9	-4.5
371	RAUTA, TERÄS JA FERROSEOKSET JÄRN, STÅL OCH FERROLEGERINGAR	127.7	127.6	161.9	0.1	4.2
37104	VALSSATUT TERÄSTUOTTEET VALSADE STÅLPRODUKTER	127.5	127.4	166.6	0.1	4.3
372	MUUT METALLIT ICKE-JÄRNMETALLER	112.9	118.0	161.6	-4.3	-13.6
38	METALLI- JA KONEPAJATUOTTEET METALL- OCH VERKSTADSPRODUKTER	133.9	134.0	199.3	-0.1	2.7
381	METALLITUOTTEET - METALLVAROR	128.8	128.7	185.7	0.1	1.7
382	KONEET JA LAITTEET (EI SÄHKÖK.) MASKINER & APPAR. (ICKE ELEKTR.)	142.3	142.0	211.8	0.2	3.6
382A	TEOLL. KONEET JA LAITTEET 382 (ILMAN 3822 JA 3825)	142.8	142.5	212.8	0.2	3.5
383	MASKINER & APPAR. FÖR INDUSTRIEN 382 (JÄN 3822 OCH 3825)	118.1	120.3	145.5	-1.8	-1.2
3832	SÄHKÖTEKNISET KONEET & LAITTEET ELEKTROTEKN. MASKINER & -APPAR.	116.9	115.8	131.2	0.9	2.6
383A	VIIHDE- & TIETOLIIKENNEVÄLINEET UNDERHÅLLNING- & TELEPRODUKTER	117.6	121.8	165.6	-3.5	-3.8
384	TEOLL. SÄHKÖKONEET JA -LAIT 383 (ILMAN 3832 JA 3833)	117.6	121.8	165.6	-3.5	-3.8
384	ELEKTR. MASKINER & APPAR. FÖR IND. 383 (JÄN 3832 OCH 3833)	138.8	138.6	223.7	0.1	4.5
39	KULKUNEUVOT - TRANSPORTMEDEL MUUT TEOLLISUUSTUOTTEET ANDRA INDUSTRIIPRODUKTER	140.9	138.8	223.5	1.5	4.1
KÄYTTÖTAKKOU- TUS - ANVÄND- NINGSYFTE						
1	RAAKA-AINEET & TUOT. HYÖDYKKEET RÅVAROR & PROD. FÖR NÖDENHETER	125.4	126.7	186.9	-1.0	-4.3
2	KULUTUSTAVARAT KONSUMPTIONSVAROR	137.5	137.9	199.5	-0.3	1.5
3	INVESTOINTITAVARAT INVESTERINGSVAROR	139.2	138.7	210.1	0.3	3.2

TAVARARYHMÄT
TOL:N MUKAAN-
VARJURUPPER
EMLIGI NI

TAVARARYHMÄ - VARUGRUPP

YHTEENSÄ - TOTALT		
1985	1985	1985
1980=100	1980=100	1980=100
MARRASKUU NOVEMBER	LOKAKUU OKTOBER	MARRASKUU NOVEMBER
129.5	130.6	227.1
126.4	129.2	222.1
125.2	128.3	240.0
134.4	134.7	164.0
131.8	134.1	309.7
128.8	129.4	211.7
119.5	124.2	164.6
115.8	122.0	157.4
123.4	123.3	177.3
134.8	134.3	221.2
131.9	131.3	212.5
142.2	141.7	242.0
125.4	125.4	262.5
137.5	137.2	174.7
136.9	136.6	171.1
128.7	128.1	211.9
128.3	130.0	241.0
126.1	128.0	194.7
138.1	139.8	213.7
111.0	113.4	181.6
128.3	128.1	175.8
125.8	128.1	366.5
142.4	146.1	218.2
133.6	135.2	199.9
127.4	127.6	225.8
119.4	119.5	192.6
115.0	116.6	170.8
119.5	120.5	163.6
120.9	121.1	164.9
108.8	111.3	209.4
131.4	130.9	211.1
128.7	128.7	197.7
131.5	131.0	230.2
125.9	126.0	262.6
141.2	139.4	137.9
130.5	130.2	237.0
114.1	113.8	160.0
105.6	105.1	143.0
109.6	109.2	163.0
124.2	124.2	175.8
146.4	146.6	231.3
131.8	132.2	230.1
123.0	118.8	190.0
136.6	136.7	223.7
128.6	130.2	237.3
132.9	133.5	208.3
129.9	128.5	206.1

HINNANMUUTOKSET
PRISFÖRÄNDRINGAR
1985:11- 1985:11-
1985:10 1985:11-
% %

1 - 4	KOKONAISINDEX - TOTALINDEX
1	MAA-,METSÄ-JA KALATAL.TUOTTEET JORO-&SKOGSBRUKS-&FISKERIPROD.
11	MAATALOUSTUOTTEET LANTBRUKSPRODUKTER
12	METSÄALOUSTUOTTEET SKOGSBRUKSPRODUKTER
2	KAIVANNAISTUOTTEET MALMER&ANDRA MINERALISKA ÄMNEN
3	TEOLLISUUSTUOTTEET INDUSTRIPRODUKTER
31	ELINTARV.,REHJ,T, JUOMAT&TUPAKKA LIVSMEDEL, FODER, DRYCKER&TOBAK
311	ELINTARVIKKEET - LIVSMEDEL
313	JUOMAT - DRYCKER
32	TEKSTIILIT,VAAT.-&NAHKATUOTT. TEXTILIER, KLÄDER & LÄDERVAROR
321	TEKSTIILIT - TEXTILIER
322	VAATTEET - KLÄDER
323	NAHAT, TURKIKSET & NAHKATEOKSET LÄDER- OCH PÄLSVAROR
33	PJUTAVARAT,-TEOKSET &KALUSTEET TRÄVAROR OCH -INREDNING
331	PJUTAVARAT JA -TEOKSET TRÄVAROR
34	PAPERI-JA GRAAF.TEOLL.TUOTTEET MASSA,PAPPER & GRAFISKA PROD.
35	KEM.-, ÖLJY-,KUMI-& MJOVITUOTT. KEM.-, PETR.-,GUMMI-&PLASTPROD.
351	KEMIKAALIT - KEMIKALIER
3511	TEOLLISUUSKEMIKAALIT INDUSTRIKEMIKALIER
3513	TEKOKUJOUT,-KUMIT &MJOVIINEET KONSTFIBRER, SYN.GUMMI&PLASTER
352	MUUT KEMIAALLISET TUOTTEET ANDRA KEMISKA PRODUKTER
353	MAÄLJYJALOSTEET PETROLEUMPRODUKTER
354	MJUT ÖLJY-JA KIVIHILLITUOTTEET ANDRA PETROLEUM- OCH KOLPROD.
355	KJMITUOTTEET - GUMMIVAROR
36	SAVI-, LASI- JA KIVITUOTTEET LER-,GLAS-,OCH STENPRODUKTER
362	LASITUOTTEET - GLASVAROR
37	METALLIT - METALLER
371	RAUTA,TERÄS JA FERROSEOKSET JÄRN,STÄL OCH FERROLEGERINGAR
37104	VALSSATUT TERÄSTUOTTEET VALSADE STÄLPRODUKTER
372	MUUT METALLIT ICKE-JÄRNMETALLER
38	METALLI- JA KONEPAJATUOTTEET METALL-OCH VEKSTADSPRODUKTER
381	METALLITJOTTEET -METALLVAROR
382	KONEET JA LAITTEET(EI SÄHKÖK.) MASKINER&APPAR.(ICKE ELEKTR.)
3822	MAATALOJSKONEET JOROBRUKSMASKINER
3825	TIETO- JA KUNTTORIKONEET DATA- OCH KONTORSMASKINER
382A	TEOLL. KONEET JA LAITTEET 382 (ILMAN 3822 JA 3825) MASKINER &APPAR.FÖR INDUSTRI 382 (UTAN 3822 OCH 3825)
383	SÄHKÖTEKNISET KONEET&LAITTEET ELEKTROTEKN.MASKINER & -APPAR.
3832	VIIHDE-&TIETOLIIKENNEVÄLINEET UNDERHÄLLNINGS-& TELEPRODUKTER
3833	KOTTILOUSSÄHKÖKONEET&LAITTEET ELEKTR.HUSHÄLLSMASK.A-APPAR.
383A	TEOLL. SÄHKÖKONEET JA -LAIT 383 (ILMAN 3832 JA 3833) ELEKTR.MASKINER&APPAR.FÖR IND. 383 (UTAN 3832 OCH 3833)
384	KULKUNEUVOT - TRANSPORTMEDEL
3843	AUTOT, PERÄVAUNJ JA KORIT BILAK,SLÄPVAGNAR & KAROSSERIER
385	HIENOMEKAANISET TUOTTEET FINMEKANISKA PRODUKTER
39	MUUT TEOLLISUUSTUOTTEET ANDRA INDUSTRIPRODUKTER

KÄYTTÖTARKOI-
TUS - ANVÄND-
NINGSSYFTE

1	RAAKA-AINEET & TUOT.HYÖDYKKEET RÄVAROR & PROD.FÖRNÖDENHETER
2	KJLUTUSTAVARAT KONSUMTIONSVAROR
3	INVESTOINTITAVARAT INVESTERINGSVAROR

MARRASKUU 1985 - NOVEMBER 1985

PITKÄN AJANJAKSON INDEKSIT
LÄNGTIDSINDEXARNA

VIENNIN HINTAINDEKSI (FOB) 1949=100
EXPORTPRISINDEX (FOB) 1949=100

TAVARARYHMÄ -
VARUGRUPP (SITC)

		1985	1985	1984	1985:11-	1985:11-
		MARRASKUU	LOKAKUU	MARRASKUU	1985:10	1984:11
		NOVEMBER	OKTOBER	NOVEMBER	%	%
0 - 8	KOKONAISINDEKSI - TOTALINDEX	1265	1274	1294	-0.7	-2.3
0	ELINTARVIKKEET - LIVSMEDEL	795	808	820	-1.5	-3.0
2	RAAKA-AINEET, SYÖT. KELPAAMATON RÄVAROR, ICKE ÄTBARA	1201	1212	1390	-0.9	-13.6
6	VALMISTETUT TEOKSET BEARBETADE VAROR	1078	1088	1089	-1.0	-1.1
7	KONEET, LAITTEET & KULJ. VÄLINEET MASKINER, APPAR. & TRANSP. MEDEL	1351	1354	1314	-0.3	2.8

YHTEENSÄ - TOTALT		
1985	1985	1984
MARRASKUU	LOKAKUU	MARRASKUU
NOVEMBER	OKTOBER	NOVEMBER
1265	1274	1294
795	808	820
1201	1212	1390
1078	1088	1089
1351	1354	1314

HINNANMUUTOKSET
PRISFÖRÄNDRINGAR
1985:11- 1985:11-
1985:10 1984:11
% %

MARRASKUU 1985 - NOVEMBER 1985

PITKÄN AJANJAKSON INDEKSIT
LÄNGTIDSINDEXARNA


TUONNIN HINTAINDEKSI (CIF) 1949=100
IMPORTPRISINDEX (CIF) 1949=100

TAVARARYHMÄ -
VARUGRUPP (SITC)

		1985	1985	1984	1985:11-	1985:11-
		MARRASKUU	LOKAKUU	MARRASKUU	1985:10	1984:11
		NOVEMBER	OKTOBER	NOVEMBER	%	%
0 - 7	KOKONAISINDEKSI - TOTALINDEX	1107	1117	1132	-0.9	-2.2
0	ELINTARVIKKEET - LIVSMEDEL	966	995	986	-2.9	-2.0
2	RAAKA-AINEET, SYÖT. KELPAAMATON RÄVAROR, ICKE ÄTBARA	720	744	763	-3.2	-5.6
3	KIV. POLTTOAIN, KAASU, SÄHKÖ, VESI MIN. BRÄNSLEN, GAS, EL, VATTEN	1968	2001	2180	-1.6	-9.7
7	KONEET, LAITTEET & KULJ. VÄLINEET MASKINER, APPAR. & TRANSP. MEDEL	1505	1501	1459	0.3	3.2

YHTEENSÄ - TOTALT		
1985	1985	1984
MARRASKUU	LOKAKUU	MARRASKUU
NOVEMBER	OKTOBER	NOVEMBER
1107	1117	1132
966	995	986
720	744	763
1968	2001	2180
1505	1501	1459

HINNANMUUTOKSET
PRISFÖRÄNDRINGAR
1985:11- 1985:11-
1985:10 1984:11
% %



Erkki Hakkarainen
Riitta Saarinen
Pirjo Anttila
(90) 58001

TUOTTAJAHINTAINDEKSIT (THI-INDEKSIT) 1985, joulukuu - PRODUCENTPRISINDEXAR (PPI-INDEXXAR) 1985, december

THI-INDEKSIT 1980=100, indeksiluvut ja niiden muutokset edellisestä kuukaudesta ja vuodesta
PPI-INDEXXAR 1980=100, indextalen jämte förändringar från föregående månad och år

Vuosi ja kuukausi	Tukkuhintaaindeksi Partiprisindex			Teollisuuden- tuottajahintaaindeksi Producentprisindex för industrin			Kotimarkkinoiden perushintaaindeksi Basprisindex för hemmamarknadsvaror			Vientihintaaindeksi Exportprisindex			Tuontihintaaindeksi Importprisindex		
	Indeksi Index	%/kk %/mån.	%/v %/år	Indeksi Index	%/kk %/mån.	%/v %/år	Indeksi Index	%/kk %/mån.	%/v %/år	Indeksi Index	%/kk %/mån.	%/v %/år	Indeksi Index	%/kk %/mån.	%/v %/år
1983	127,7		5,7	125,9		5,0	127,6		5,6	120,2		5,2	124,4		6,3
1984	135,4		6,0	133,1		5,7	134,5		5,4	129,4		7,6	130,4		4,8
1985	142,2		5,0	138,6		4,1	140,5		4,5	132,0		2,0	133,6		2,5
1984															
1	131,9	0,8	5,3	129,0	0,4	4,3	131,6	0,7	4,7	124,0	0,3	5,1	129,0	1,1	3,5
2	132,2	0,2	5,3	130,0	0,7	4,9	131,8	0,2	5,1	126,3	1,8	7,6	128,4	-0,5	4,9
3	133,0	0,6	5,9	130,4	0,3	5,3	132,0	0,2	5,3	126,4	0,1	7,7	127,8	-0,4	5,3
4	133,8	0,6	6,6	131,7	1,0	5,8	132,7	0,5	5,4	127,8	1,1	7,9	127,7	-0,1	5,1
5	134,3	0,4	6,7	132,4	0,5	5,6	133,4	0,5	5,3	128,3	0,4	7,7	129,1	1,1	5,4
6	134,7	0,3	5,9	132,8	0,3	5,9	134,1	0,5	5,6	128,9	0,5	7,2	130,0	0,7	5,7
7	135,4	0,5	5,7	133,5	0,5	5,8	134,8	0,5	5,6	130,3	1,1	8,0	131,3	1,0	5,6
8	135,8	0,3	5,8	134,3	0,7	6,3	134,8	0,0	5,2	131,4	0,8	8,5	130,1	-0,9	3,7
9	137,1	1,0	6,0	135,1	0,5	5,9	135,9	0,8	5,2	131,8	0,3	8,3	131,8	1,3	4,3
10	138,4	0,9	6,5	135,7	0,4	6,3	137,1	0,9	5,7	132,7	0,7	8,6	133,1	1,0	5,1
11	138,7	0,2	6,2	136,1	0,3	6,2	137,4	0,2	5,5	132,3	-0,2	8,0	132,4	-0,5	4,0
12	139,4	0,5	6,5	136,2	0,1	6,1	138,1	0,6	5,7	132,3	-0,0	6,9	134,1	1,3	5,1
1985															
1	140,4	0,8	6,5	136,7	0,4	6,0	139,2	0,7	5,8	131,8	-0,4	6,3	135,9	1,4	5,4
2	141,8	1,0	7,2	138,1	1,0	6,2	140,4	0,9	6,6	133,4	1,2	5,6	137,9	1,4	7,4
3	143,0	0,9	7,6	138,9	0,6	6,5	141,4	0,7	7,1	133,9	0,4	6,0	139,8	1,4	9,3
4	143,3	0,2	7,1	139,6	0,5	6,0	141,5	0,1	6,6	133,7	-0,1	4,6	136,4	-2,4	6,8
5	143,3	0,0	6,7	140,1	0,3	5,8	141,6	0,1	6,2	133,9	0,1	4,4	134,7	-1,2	4,3
6	143,0	-0,2	6,2	139,8	-0,2	5,3	141,3	-0,2	5,4	133,2	-0,5	3,4	134,1	-0,4	3,2
7	142,8	-0,1	5,5	140,0	0,1	4,9	141,1	-0,1	4,7	133,0	-0,2	2,0	132,1	-1,5	0,6
8	142,1	-0,5	4,7	139,2	-0,6	3,6	140,2	-0,6	4,0	132,5	-0,3	0,9	130,2	-1,4	0,1
9	142,4	0,2	3,9	138,7	-0,3	2,7	140,8	0,4	3,6	131,7	-0,6	-0,1	133,1	2,2	1,0
10	141,7	-0,5	2,4	137,8	-0,7	1,6	140,0	-0,6	2,1	130,3	-1,1	-1,8	130,6	-1,9	-1,9
11	141,1	-0,4	1,8	137,2	-0,4	0,9	139,5	-0,3	1,6	129,4	-0,7	-2,3	129,5	-0,9	-2,2
12	141,3	0,1	1,4	136,7	-0,4	0,4	139,5	-0,0	1,0	127,1	-1,7	-3,9	129,5	-0,0	-3,5

THI-INDEKSIT 1949=100, indeksiluvut - PPI-INDEXXAR 1949=100, indextalen

Vuosi ja kuukausi	Tukkuhintaaindeksi Partiprisindex	Tuotannon hintaaindeksi Produktionsprisindex	Viennin hintaaindeksi (fob) Exportprisindex	Tuonnin hintaaindeksi (cif) Importprisindex
1983	1 189	1 195	1 175	1 064
1984	1 261	1 261	1 265	1 115
1985	1 324	1 313	1 291	1 143
1985				
1	1 308	1 296	1 289	1 162
2	1 321	1 308	1 304	1 179
3	1 332	1 316	1 310	1 195
4	1 334	1 323	1 308	1 166
5	1 335	1 327	1 309	1 152
6	1 332	1 325	1 303	1 147
7	1 330	1 326	1 300	1 129
8	1 324	1 319	1 296	1 114
9	1 326	1 314	1 288	1 138
10	1 319	1 306	1 274	1 117
11	1 314	1 300	1 265	1 107
12	1 316	1 295	1 243	1 107

Julkaistaessa tässä tiedotteessa annettuja tietoja
pyydetään lähettämään mainitsemaan Tilastokeskus.
JÄKAJA: Valtion painatuskeskus,
PL 516 00101 Helsinki
Puhelin (90)539 011/tilaukset
Käteismyynti, Annankatu 44 ja Eteläesplanadi 4

Var god ange Statistikcentralen som källa vid återgivande
av uppgifter ur denna rapport.
DISTRIBUTÖR: Statens tryckeri-central,
PB 516 00101 Helsingfors
Telefon (90)539 011/beställningar
Kontantförsäljning, Annegatan 44 och Södra esplanaden 4

When quoting data from this report the Central
Statistical Office of Finland should be given as
source.
DISTRIBUTION: Government Printing Centre,
P.O.B. 516, SF-00100 HELSINKI, Finland
Phone (90)539 011
Cash sale: Annankatu 44 and Eteläesplanadi 4

TAVARARYHMÄT TOL:N MUKAAN- VARUGRUPPER ENLIGT NI	TAVARARYHMÄ - VARUGRUPP	KOTIMAISET TAVARAT INHEMSKA VAROR	TUONTI- TAVARAT IMPORT- VAROR	YHTEENSÄ - TOTALT			HINNANMUUTOKSET PRISFÖRÄNDRINGAR	
				1985 JOULUKUU DECEMBER	1985 MARRASKUU NOVEMBER	1984 JOULUKUU DECEMBER	1985:12- 1985:11 %	1985:12- 1984:12 %
1 - 4	KOKONAISINDEKSI - TOTALINDEX	145.3	132.5	141.3	141.1	139.4	0.1	1.4
1	MAA-,METSÄ-JA KALATAL.TUOTTEET	153.5	129.8	150.1	148.3	145.4	1.3	3.2
11	JORD-&SKOGSBRUKS-&FISKERIPROD.	163.5	129.4	156.5	153.6	150.4	1.9	4.1
12	MAATALOUSTUOTTEET	142.2	132.6	141.7	141.3	139.2	0.3	1.8
2	LANTBRUKSPRODUKTER	120.8	131.7	130.6	132.9	148.7	-1.8	-12.2
3	METSÄTALOUSTUOTTEET	146.2	132.9	141.9	141.7	139.2	0.1	1.9
31	SKOGSBRUKSPRODUKTER	159.6	127.4	157.0	156.9	150.4	0.1	4.4
311	KAIVANNAISTUOTTEET	157.1	124.8	154.4	154.2	149.7	0.1	3.1
3111	MALMER&ANDRA MINERALISKA ÄMNEN	148.7		148.2	147.7	142.5	0.3	4.0
3112	TEOLLISUUSTUOTTEET	159.8		159.7	159.7	155.2	0.0	2.9
312	INDUSTRIPRODUKTER	166.9		163.7	163.6	153.7	0.0	6.5
313	ELINTARV., REHUT, JUOMAT&TUPAKKA	164.1	122.6	162.5	162.4	150.2	0.0	8.1
314	LIVSMEDEL, FODER, DRYCKER&TOBAK	167.2	136.0	166.0	166.0	152.0	0.0	9.2
32	ELINTARVIKKEET - LIVSMEDEL	150.4	138.6	145.3	144.8	138.6	0.3	4.8
321	SLAKT- OCH KÖTTPRODUKTER	154.5	136.7	145.1	144.3	137.7	0.5	5.4
322	MAIDONJALOSTUSTUOTTEET	150.0	152.7	150.7	150.7	143.6	0.0	4.9
323	MJÖLKFÖRÄDLINGSPRODUKTER	146.6	126.8	139.0	139.2	135.5	-0.2	2.6
324	MUUT ELINTARVIKKEET JA REHUT	137.1		138.8	138.7	134.8	0.1	3.0
33	ANDRA LIVSFÖRNÖDENHETER&FODER	135.7	139.1	139.7	140.2	135.9	-0.3	2.8
331	JUOMAT - DRYCKER	133.0		133.5	134.4	132.2	-0.7	1.0
33111	TUPAKKATUOTTEET - TOBAKVAROR	129.0		129.9	131.3	129.5	-1.0	0.3
33119	SAHATUT JA HÖYLÄTYT PUUTAVARAT	128.8		128.6	129.9	129.9	-1.0	-1.1
332	SÄGADE OCH HYVLADE TRÄVAROR	160.4		158.3	157.4	147.1	0.5	7.6
34	PUULEVYTT - TRÄSKIVOR	145.1	124.9	144.1	145.1	150.2	-0.7	-4.0
341	KALUSTEET (EI METALLIA)	129.2		129.4	131.2	147.6	-1.4	-12.3
34111	INDREDNING (ICKE METALL)	112.0		112.3	116.0	153.9	-3.1	-27.0
34112	PAPERI-JA GRAAF.TEOLL.TUOTTEET	148.6		148.2	147.9	138.9	0.2	6.7
342	MASSA, PAPPER & GRAFISKA PROD.	167.1		164.3	164.3	153.8	-0.0	6.8
35	SELLULOOSAT - CELLULOOSA	140.1	134.4	137.9	136.8	140.0	0.8	-1.4
351	PAPERIT JA KARTONGIT	139.0	122.7	131.6	131.9	126.3	-0.2	4.2
3511	PAPPER OCH KARTONG	145.1	128.6	137.4	137.9	131.2	-0.4	4.7
3513	GRAAFISET TUOTTEET	113.4	116.1	114.8	115.5	114.4	-0.5	0.4
352	GRAFISKA PRODUKTER	153.5	134.3	143.1	142.9	136.2	0.1	5.0
353	KEM., ÖLJY-, KUMI- & MUOVITUOTT.	138.0	149.4	140.4	137.8	154.5	1.8	-9.2
354	MUUT ÖLJY-JA KIVIHIIILITUOTTEET	147.5	138.7	140.9	140.7	121.1	0.1	16.3
355	ANDRA PETROLEUM- OCH KOLPROD.	156.4	139.7	146.3	145.4	138.6	0.6	5.6
356	KUMITUOTTEET - GUMMIVAROR	129.7	121.8	127.2	127.1	123.6	0.1	2.9
36	MUOVITUOTTEET - PLASTVAROR	154.6	128.4	149.5	149.5	139.3	-0.0	7.3
361	SAVI-, LASI- JA KIVITUOTTEET	159.5		146.9	146.8	144.7	0.0	1.5
362	LER-, GLAS-, OCH STENPRODUKTER	131.4	120.6	126.8	126.9	119.8	-0.1	5.9
369	VAROR AV PORSLIN OCH LERA	157.8		154.7	154.8	143.3	-0.0	7.9
37	MUUT SAVI- JA KIVITUOTTEET	129.2	118.6	125.8	126.4	123.9	-0.5	1.5
371	ANDRA LER- OCH STENPRODUKTER	135.0	127.3	132.9	133.2	128.0	-0.2	3.8
37101-37102	METALLIT - METALLER							
37103	RAUTA, TERÄS JA FERROSEOKSET	136.1	134.7	141.7	142.1	129.8	-0.2	9.2
37104	JÄRN, STÅL OCH FERROLEGERINGAR	129.3	128.8	129.1	129.5	127.2	-0.3	1.5
372	TAKKIRAUTA JA FERROSEOKSET	110.4	105.6	108.3	109.6	113.9	-1.2	-5.0
38	TACKJÄRN OCH FERROLEGERINGAR	141.2	134.1	137.1	136.8	132.2	0.2	3.7
381	RAUTA- JA TERÄSVALUT	139.6	135.6	138.4	138.3	130.9	0.1	5.8
382	JÄRN- OCH STÅLGJUTGODS	147.1	139.7	142.8	142.7	136.4	0.1	4.7
3822	VALSSATUT TERÄSTUOTTEET	139.1	138.3	138.7	138.7	133.8	0.0	3.7
3825	VALSADE STÅLPRODUKTER	148.8	139.1	143.4	143.2	136.4	0.1	5.1
382A	MUUT METALLIT	131.4	121.5	125.7	125.4	124.0	0.2	1.3
383	ICKE-JÄRNMETALLER	135.6	112.9	119.6	119.3	121.4	0.2	-1.4
3832	METALLI- JA KONEPÄJÄTUOTTEET	133.3	116.7	122.6	122.6	119.1	0.0	2.9
3833	METALLI- OCH VERKSTADSPRODUKTER							
3838	METALLITUOTTEET -METALLVAROR							
38382	KONEET JA LAITTEET (EI SÄHKÖK.)							
38382A	MASKINER&APPAR. (ICKE ELEKTR.)							
383825	MAATALOUSKONEET							
38382A	JORDBRUKSMASKINER							
383825	TIEDO- JA KONTTORIKONEET							
38382A	DATA- OCH KONTORSMASKINER							
383825	TEOLL. KONEET JA LAITTEET							
38382A	382 (ILMAN 3822 JA 3825)							
383825	MASKINER & APPAR. FÖR INDUSTRI							
38382A	382 (UTAN 3822 OCH 3825)							
383825	SÄHKÖTEKNISSET KONEET&LAITTEET							
38382A	ELEKTROTEKN. MASKINER & -APPAR.							
383825	VIIHDE-&TIETOLIIKENNEVÄLINEET							
38382A	UNDERHÅLLNINGSS- & TELEPRODUKTER							
383825	KOTITALOUSSÄHKÖKONEET&LAITTEET							
38382A	ELEKTR. HUSHÅLLSMASK. & -APPAR.							

TUKKUHINTAINDEKSI 1980=100 - PARTIPRISINDEX 1980=100

JOULUKUU 1985 - DECEMBER 1985

TAVARARYHMÄT TOL:N MUKAAN- VARUGRUPPER ENLIGT NI	TAVARARYHMÄ - VARUGRUPP	KOTIMAISET TAVARAT INHEMSKA VAROR	TUONTI- TAVARAT IMPORT- VAROR	YHTEENSÄ - TOTALT			HINNANMUUTOKSET PRISFÖRÄNDRINGAR	
				1985 JOULUKUU DECEMBER	1985 MARRASKUU NOVEMBER	1984 JOULUKUU DECEMBER	1985:12- 1985:11 %	1985:12- 1984:12 %
383A	TEOLL. SÄHKÖKONEET JA -LAI 383 (ILMAN 3832 JA 3833) ELEKTR.MASKINER&APPAR.FÖR IND. 383 (UTAN 3832 OCH 3833)	129.6	131.2	130.3	130.0	126.9	0.3	2.7
384	KULKUNEUVOT - TRANSPORTMEDEL	143.2	137.4	139.3	138.6	135.2	0.5	3.0
3841	LAI VAT, VENEET JA NIIDEN OSAT FARTYG, BÅTAR & DELAR T. DESSA AUTOT, PERÄVAUNUT JA KORIT			142.8	143.0	139.7	-0.1	2.3
3843	BILAR, SLÄPVAGNAR & KAROSSERIER	126.1	126.5	126.4	125.4	122.2	0.8	3.4
385	HIENOMEKAANISET TUOTTEET FINNEKANISKA PRODUKTER	125.4	123.1	123.5	123.3	120.2	0.1	2.7
39	MUUT TEOLLISUUSTUOTTEET ANDRA INDUSTRIPRODUKTER	133.7	142.0	138.9	138.7	131.7	0.2	5.5
4	SÄHKÖ, KAASU, LÄMPÖ JA VESI EL, GAS, VÄRME OCH VATTEN	132.8		132.9	133.1	126.3	-0.1	5.2
KÄYTTÖTARKOI- TUS - ANVÄND- NINGSSYFTE								
1	RAAKA-AINEET & TUOT.HYÖDYKKEET RÅVAROR & PROD.FÖRNÖDENHETER	141.3	131.1	137.9	137.8	139.0	0.1	-0.8
2	KULUTUSTAVARAT KONSUMTIONSVAROR	153.2	134.0	148.6	148.4	141.5	0.3	5.2
3	INVESTOINTITAVARAT INVESTERINGSVAROR	142.3	137.5	140.1	139.9	134.5	0.2	4.2

JOULUKUU 1985 - DECEMBER 1985

PITKÄN AJANJAKSON INDEKSIT LÅNGTIDSINDEXÄRNA	TUKKUHINTAINDEKSI 1949=100 PARTIPRISINDEX 1949=100	TAVARARYHMÄ - VARUGRUPP(SITC)	KOTIMAISET TAVARAT INHEMSKA VAROR	TUONTI- TAVARAT IMPORT- VAROR	YHTEENSÄ - TOTALT			HINNANMUUTOKSET PRISFÖRÄNDRINGAR	
					1985 JOULUKUU DECEMBER	1985 MARRASKUU NOVEMBER	1984 JOULUKUU DECEMBER	1985:12- 1985:11 %	1985:12- 1984:12 %
0 - 8	KOKONAISINDEKSI - TOTALINDEX		1359	1185	1316	1314	1298	0.1	1.4
0	ELINTARVIKKEET - LIVSMEDEL				1300	1290	1244	0.8	4.5
3	KIV.POLTTOAIN, KAASU, SÄHKÖ, VESI MIN.BRÄNSLEN, GAS, EL, VATTEN	1084	1990	1548	1546	1614	0.2	-4.1	
31A	KIV.POLTTOAINEET JA -ÖLJYT MINERALISKA BRÄNSLEN OCH OLJOR		2006	2048	2039	2255	0.4	-9.2	
31B	KAASU, SÄHKÖVIRTA JA VESI GAS, EL OCH VATTEN	973		976	977	934	-0.2	4.5	
5	KEMIAN TEOLLISUUDEN TUOTTEET PRODUKTER AV KEMISK INDUSTRI			1045	1046	1000	-0.1	4.5	
68	EPÄJALOT METALLIT ÖADLA METALLER			955	961	962	-0.6	-0.7	
7	KONEET, LAITTEET&KULJ.VÄLINEET MASKINER, APPAR. & TRANSP.MEDEL			1385	1382	1338	0.2	3.5	
71	KONEET JA LAITTEET(EI SÄHKÖK.) MASKINER&APPAR.(ICKE ELEKTR.)			1877	1874	1787	0.1	5.0	
72	SÄHKÖKONEET, -LAITTEET&TARVIKK. ELEKTR.MASK., -APPAR. & -MATERIAL			781	780	770	0.1	1.4	
73	KULJETUSNEUVOT TRANSPORTMEDEL			1290	1284	1254	0.5	2.9	
KÄYTTÖTARKOI- TUS - ANVÄND- NINGSSYFTE									
1	TUOTANTOHYÖDYKKEET PRODUKTIONSFÖRNÖDENHETER			1290	1289	1300	0.1	-0.8	
2	KONEET, LAITTEET&KULJ.VÄLINEET MASKINER, APPAR. & TRANSP.MEDEL			1601	1598	1536	0.2	4.2	
3	KULUTUSHYÖDYKKEET KONSUMTIONSFÖRNÖDENHETER			1284	1281	1221	0.3	5.2	

TAVARARYHMÄT TOL:N MUKAAN- VARUGRUPPER ENLIGT NI	TAVARARYHMÄ - VARUGRUPP	KOTIMARKKI- NATAVARAT HEMMAMARK- NADSVAROR	VIENTI- TAVARAT EXPORT- VAROR	YHTEENSÄ - TOTALT			HINNANMUUTOKSET PRISFÖRÄNDRINGAR	
				1980=100			1985:12-	1985:12-
				1985 JOULUKUU DECEMBER	1985 MARRASKUU NOVEMBER	1975=100 1985 JOULUKUU DECEMBER	1985:11 %	1984:12 %
2 - 4	KOKONAISINDEKSI - TOTALINDEX	140.3	128.0	136.7	137.2	215.8	-0.4	0.4
2	KAIVANNAISTUOTTEET	121.1	143.2	123.7	128.2	172.3	-3.4	-5.6
3	MALMER&ANDRA MINERALISKA AMNEN TEOLLISUUSTUOTTEET	142.8	128.0	137.8	138.4	217.2	-0.4	-0.3
31	INDUSTRIPRODUKTER	158.5	157.4	158.4	158.2	240.7	0.1	4.0
311	ELINTARV., REHUT, JUOMAT&TUPAKKA	155.7	163.1	156.2	156.0	231.4	0.1	2.8
3111	LIVSMEDEL, FODER, DRYCKER&TOBAK	153.0		154.1	153.8	215.2	0.2	4.3
3112	ELINTARVIKKEET - LIVSMEDEL	152.5		155.4	155.4	229.2	-0.0	2.7
312	TEURAS- JA LIHANJALOSTUSTUOTT. SLAKT- OCH KÖTTPRODUKTER	166.0		165.3	165.3	307.2	0.0	4.9
313	MAIDONJALOSTUSTUOTTEET	165.2		162.8	162.8	240.6	0.0	16.4
314	MJÖLKFÖRÄDLINGSPRODUKTER	210.9		189.1	189.1	280.2	0.0	4.9
32	MUUT ELINTARVIKKEET JA REHUT ANDRA LIVSFÖRNÖDENHETER&FODER	145.6	149.5	147.3	147.2	234.4	0.1	3.8
321	TUPAKKATUOTTEET - TOBAKVAROR	151.9		150.4	149.9	230.1	0.3	4.3
322	TEKSTIILIT, VAAT. -&NAHKATUOTT. TEXTILIER, KLÄDER & LÄDERVAROR	143.5		148.1	148.3	249.5	-0.1	3.9
323	TEKSTIILIT - TEXTILIER	140.8		143.0	143.3	246.4	-0.2	5.8
324	NAHAT, TURKIKSET & NAHKATEOKSET	128.7		136.2	136.7	195.3	-0.4	0.5
33	LÄDER- OCH PÄLSVAROR	136.5	113.0	123.2	124.0	215.9	-0.6	-2.0
331	KENGÄT - SKOR	131.3		118.4	119.3	206.5	-0.8	-4.1
33111	PUUTAVARAT, -TEOKSET & KALUSTEET	126.1	102.6	110.3	110.8	199.8	-0.4	-5.7
33119	TRÄVAROR OCH -INREDNING	136.3		129.0	132.8	204.6	-2.8	-5.2
332	PUUTAVARAT JA -TEOKSET TRÄVAROR	153.4		153.3	152.9	264.1	0.2	9.7
34	SAHATUT JA HÖYLÄTUT PUUTAVARAT	141.0	129.7	135.4	137.0	198.2	-1.2	-5.9
341	SÄGADE OCH HYVLÄDE TRÄVAROR	126.0	129.6	128.2	130.4	163.8	-1.6	-10.0
34111	PUULEVY - TRÄSKIVOR	109.3	105.7	107.8	110.1	125.0	-2.1	-26.9
34112	KALUSTEET (EI METALLIA)	143.5	133.6	135.4	137.8	182.0	-1.7	-0.7
342	INDREDNING (ICKE METALL)	161.2		159.5	159.5	347.8	-0.0	7.4
35	PAPERI- JA GRAAF. TEOLL. TUOTTEET	136.8	116.0	131.9	132.2	241.1	-0.2	-3.7
351	MASSA, PAPPER & GRAFISKA PROD.	134.0	124.6	131.0	130.6	174.0	0.3	4.1
3511	SELLU- JA PAPERITEOLL. TUOTTEET	142.6	134.9	139.9	139.1	167.8	0.6	6.5
3513	MASSA, PAPPER OCH PAPPERSVAROR	109.7	115.0	111.6	112.6	181.7	-0.8	1.5
352	SELLULOOSAT - CELLULOOSA	109.7	115.0	111.6	112.6	181.7	-0.8	1.5
353	PAPERIT JA KARTONGIT	150.0		142.5	142.3	218.3	0.1	2.7
354	PAPPER OCH KARTONG	135.2		129.5	130.6	338.0	-0.8	-10.7
355	GRAAFISET TUOTTEET	150.5		151.6	151.6	248.3	-0.0	1.0
356	GRAFISKA PRODUKTER	150.3	150.3	145.8	144.3	253.3	1.1	6.9
36	KEM. - , ÖLJY- , KUMI- & MUOVITUOTT.	127.0	127.0	122.7	122.6	198.3	0.1	1.8
361	KEM. - , PETR. - , GUMMI- & PLASTPROD.	151.7	113.9	146.8	146.9	237.2	-0.1	5.3
362	KEMIKALIT - KEMIKALIER	154.7		153.3	154.5	234.7	-0.8	-2.0
369	TEOLLISUUSKEMIKALIT	121.7	113.1	113.4	113.4	188.9	-0.2	3.9
37	INDUSTRIKEMIKALIER	155.3	153.7	153.7	153.7	246.3	-0.0	6.0
371	TEKOKUIDUT, -KUMIT & MUOVIINEET	122.1	114.8	119.8	122.1	167.1	-1.8	-2.0
37101-37102	KONSTFIBRER, SYN. GUMMI & PLASTER	126.8	123.9	126.1	127.4	167.5	-1.0	1.3
37103	MUUT KEMIALISET TUOTTEET	131.8		131.6	132.4	172.1	-0.6	5.3
37104	ANDRA KEMISKA PRODUKTER	123.9	123.8	123.9	125.5	166.2	-1.2	0.0
372	MAAÖLJYJALOSTEET	108.8	104.7	107.0	111.1	166.4	-3.7	-9.3
373	PETROLEUMPRODUKTER	139.2	134.7	137.5	137.1	210.3	0.3	4.2
38	MUUT ÖLJY- JA KIVIHIILITUOTTEET	135.8	128.5	133.9	134.0	203.2	-0.1	4.2
381	ANDRA PETROLEUM- OCH KOLPROD.	143.0	143.2	143.1	142.6	219.6	0.3	5.5
382	KUMITUOTTEET - GUMMIVAROR	130.5		132.5	132.1	215.2	0.3	3.2
382A	MUOVITUOTTEET - PLASTVAROR	145.1	143.7	144.5	144.0	222.4	0.3	5.6
383	SAVI-, LASI- JA KIVITUOTTEET	132.5	118.1	126.2	126.1	168.7	0.1	1.5
3832	LER-, GLAS-, OCH STENPRODUKTER	136.1	116.9	125.1	124.7	146.5	0.3	3.7
3833	POSLIINITEOKSET JA SAVIASTIAT	132.6		133.6	133.6	185.9	-0.0	1.1
383A	VAROR AV PORSLIN OCH LERA	131.2	117.6	125.7	125.7	178.4	0.0	0.5
384	LASITUOTTEET - GLASVAROR	142.9	140.7	142.0	141.0	236.0	0.7	4.3
3841	MUUT SAVI- JA KIVITUOTTEET	148.2	148.2	147.6	147.6	230.6	0.4	4.6

TEOLLISUUDEN TUOTTAJAHINTAINDEKSI 1980=100 - PRODUCENTPRISINDEX FÖR INDUSTRIEN 1980=100 JOULUKUU 1985 - DECEMBER 1985

TAVARARYHMÄT TOL:N MUKAAN- VARUGRUPPER ENLIGT NI	TAVARARYHMÄ - VARUGRUPP	KOTIMARKKI- NATAVARAT HEMMAMARK- NADSVAROR	VIENTI- TAVARAT EXPORT- VAROR	YHTEENSÄ - TOTALT			HINNANMUUTOKSET PRISFÖRÄNDRINGAR	
				1980=100		1975=100	1985:12- 1985:11	1985:12- 1984:12
				1985 JOULUKUU DECEMBER	1985 MARRASKUU NOVEMBER	1985 JOULUKUU DECEMBER	%	%
3843	AUTOT, PERÄVAUNUT JA KORIT BILAR, SLÄPVAGNAR & KAROSSERIER	122.6		123.6	121.7	212.5	1.6	3.1
385	HIENOMEKANISSET TUOTTEET FINNEKANISKA PRODUKTER	129.7		126.9	127.1	163.3	-0.1	4.6
39	MUUT TEOLLISUUSTUOTTEET ANDRA INDUSTRIPRODUKTER	114.5	139.0	125.7	126.5	264.3	-0.6	1.6
4	SÄHKÖ, KAASU, LÄMPÖ JA VESI EL, GAS, VÄRME OCH VATTEN	129.7		129.7	129.8	209.5	-0.1	5.8
KÄYTTÖTARKOITUS - ANVÄNDNINGSSYFTE								
1	RAAKA-AINEET & TUOT.HYÖDYKKEET RÅVAROR & PROD.FÖRNÖDENHETER	133.9	122.4	130.0	131.0	203.9	-0.8	-2.7
2	KULUTUSTAVARAT KONSUMTIONSVAROR	150.8	140.9	149.1	148.9	242.9	0.1	4.8
3	INVESTOINTITAVARAT INVESTERINGSVAROR	138.5	139.7	139.0	138.6	209.6	0.3	4.2

JOULUKUU 1985 - DECEMBER 1985

PITKÄN AJANJAKSON INDEKSIT LÄNGTIDSINDEXARNA	TUOTANNON HINTAINDEKSI 1949=100 PRODUKTIONSPRISINDEX 1949=100	TAVARARYHMÄ - VARUGRUPP(SITC)	KOTIMARKKI- NATAVARAT HEMMAMARK- NADSVAROR	VIENTI- TAVARAT EXPORT- VAROR	YHTEENSÄ - TOTALT			HINNANMUUTOKSET PRISFÖRÄNDRINGAR	
					1985		1984	1985:12- 1985:11	1985:12- 1984:12
					JOULUKUU DECEMBER	MARRASKUU NOVEMBER	JOULUKUU DECEMBER	%	%
0 - 8	KOKONAISINDEKSI - TOTALINDEX		1312	1268	1295	1300	1291	-0.4	0.4
0	ELINTARVIKKEET - LIVSMEDEL				1358	1356	1306	0.1	4.0
7	KONEET, LAITTEET & KULJ. VÄLINEET MASKINER, APPAR. & TRANSP.MEDEL				1150	1145	1103	0.4	4.2
71	KONEET JA LAITTEET (EI SÄHKÖK.) MASKINER & APPAR. (ICKE ELEKTR.)				1272	1268	1211	0.3	5.0
72	SÄHKÖKONEET, -LAITTEET & TARVIK. ELEKTR.MASK., -APPAR. & -MATERIAL				915	915	898	0.1	1.9
TOIMIALA - BRANSCH (ISIC)									
2 - 3	TEHDASTEOLLISUUS FABRIKINDUSTRI		1265	1285	1264	1269	1267	-0.4	-0.3
34 - 38	METALLITEOLLISUUS METALLINDUSTRI		1081	1201	1066	1069	1041	-0.3	2.5
34	METALLIN PERUSTEOLLISUUS METALLVERK		949	795	909	925	928	-1.8	-2.0
35	METALLITUOTETEOLLISUUS METALLMANUFAKTUR		1088	976	1062	1063	1019	-0.1	4.2
36	KONETEOLLISUUS - MASKININDUSTRI		1280	1293	1266	1262	1200	0.3	5.5
37	SÄHKÖTEKN. TEOLLISUUS ELEKTROTEKNISK INDUSTRI		878	1208	875	874	863	0.1	1.5
38	KULKUNEUVOTEOLLISUUS TRANSPORTMEDELINDUSTRI		1176		1189	1181	1140	0.7	4.3

KOTIMARKKINOIDEN PERUSHINTAINDEKSI 1980=100 - BASPRISINDEX FÖR HEMMAMARKNADSVAROR 1980=100 JOULUKUU 1985 - DECEMBER 1985

TAVARARYHMÄT TOL:N MUKAAN- VARUGRUPPER ENLIGT NI	TAVARARYHMÄ - VARUGRUPP	KOTIMAISET TAVARAT INHEMSKA VAROR	TUONTI- TAVARAT IMPORT- VAROR	YHTEENSA - TOTALT			HINNANMUUTOKSET PRISFÖRÄNDRINGAR	
				1980=100			1985:12-	1985:12-
				1985 JOULUKUU DECEMBER	1985 MARRASKUU NOVEMBER	1975=100 1985 JOULUKUU DECEMBER	1985:11 %	1985:12- 1984:12 %
1 - 5	KOKONAISINDEKSI - TOTALINDEX	143.1	128.7	139.5	139.5	226.3	-0.0	1.0
1	MAA-,METSÄ-JA KALATAL.TUOTTEET	148.0	126.8	145.2	144.3	217.5	0.6	1.9
11	JORD-&SKOGSBRUKS-&FISKERIPROD. MAATALOUSTUOTTEET	159.0	125.8	152.9	151.8	239.6	0.8	3.0
12	LANTBRUKSPRODUKTER METSÄTALOUSTUOTTEET	132.3	133.8	132.4	131.8	171.7	0.4	-0.0
2	SKOGSBRUKSPRODUKTER KAIVANNAISTUOTTEET	121.1	129.6	128.9	131.3	288.1	-1.8	-13.0
3	MAIMERANDRA MINERALISKA ÄMNER TEOLLISUUSTUOTTEET	143.1	128.4	138.8	138.7	225.4	0.1	0.9
31	INDUSTRIPRODUKTER ELINTARV., REHUT, JUOMAT&TUPAKKA	159.6	110.7	155.3	155.2	241.3	0.1	3.8
311	LIVSMEDEL, FODER, DRYCKER&TOBAK	157.1	104.4	152.7	152.6	233.2	0.1	2.4
3111	ELINTARVIKKEET - LIVSMEDEL	153.0		152.1	151.7	213.5	0.3	4.2
3112	TEURAS- JA LIHANJALOSTUSTUOTT. SLAKT- OCH KÖTTPRODUKTER	156.5		156.5	156.5	250.7	-0.0	3.0
312	MAIDONJALOSTUSTUOTTEET MJÖLKFÖRÄDLINGSPRODUKTER	166.0		162.4	162.4	297.7	0.0	4.9
313	MUUT ELINTARVIKKEET JA REHUT	165.2	123.0	161.6	161.5	233.5	0.1	16.5
314	ANDRA LIVSFÖRNÖDENHETER&FODER	210.9	185.3	209.5	209.3	318.1	0.1	12.8
32	JUOMAT - DRYCKER	145.6	132.8	140.1	139.8	227.2	0.2	4.1
321	TUPAKKATUOTTEET - TOBAKVAROR	151.9	130.0	140.4	139.8	223.5	0.4	5.2
322	TEKSTIILIT - TEXTILIER	143.5	139.7	142.6	142.6	234.9	-0.0	3.5
323	VAATTEET - KLÄDER	140.8	124.3	134.4	134.7	253.6	-0.2	2.5
324	NAHAT, TURKKIKSET & NAHKATEOKSET	128.7		138.0	137.8	202.5	0.2	1.1
33	LÄDER- OCH PÄLSVAROR	136.5	136.4	136.5	137.0	217.3	-0.4	1.5
331	KENGÄT SKOR	131.3		131.6	132.6	203.8	-0.7	-0.4
33111	PUUTAVARAT, -TEOKSET &KALUSTEET	126.1		126.7	128.1	185.3	-1.1	-1.7
33119	TRÄVAROR OCH -INREDNING	136.3		136.9	138.5	211.9	-1.1	-1.1
332	PUULEVYT - TRÄSKIVOR	153.4		152.5	151.7	258.5	0.6	7.3
34	KALUSTEET (EI METALLIA) INDREDNING (ICKE METALL)	141.0	127.5	140.3	141.2	220.6	-0.6	-3.9
341	PAPERI- JA GRAAF. TEOLL. TUOTTEET	126.0		125.9	127.4	157.5	-1.2	-12.3
34111	MASSA, PAPPER & GRAFISKA PROD.	109.3		109.6	112.8	124.1	-2.9	-27.2
34112	SELLU- JA PAPERITEOLL. TUOTTEET	143.5		143.2	143.0	197.7	0.2	6.5
342	MASSA, PAPPER OCH PAPPERSVAROR	161.2		159.8	159.8	347.6	0.0	7.0
35	SELLULOOSAT - CELLULOOSA	136.8	129.3	134.1	133.5	252.0	0.5	-3.7
351	PAPERIT JA KARTONGIT	134.0		130.2	130.3	193.9	-0.1	2.5
3511	GRAAFISET TUOTTEET	142.6		137.3	140.2	178.7	-0.3	3.5
3513	KEM., ÖLJY-, KUMI- & MUOVITUOTT. KEM. - PETR., GUMMI- & PLASTPROD.	109.7	110.4	110.1	110.6	178.4	-0.5	0.2
352	KEMIKAALIT - KEMIKALIER	150.0	127.9	139.6	139.4	202.0	0.1	3.6
353	TEOLLISUUSKEMIKAALIT INDUSTRIKEMIKALIER	135.2	132.4	134.6	133.1	351.2	1.1	-11.9
354	TEKOKUDUT, -KUMIT & MUOVITAINHEET	150.5	140.5	143.7	143.8	229.9	-0.1	9.7
355	KONSTFIBRER, SYN. GUMMI & PLASTER	150.3	132.9	140.9	139.9	228.9	0.7	5.2
356	MUUT KEMIAALLISET TUOTTEET	127.0	123.6	125.1	125.8	196.4	0.2	2.1
36	ANDRA KEMISKA PRODUKTER	151.7	127.0	147.6	147.6	238.4	-0.0	5.8
361	MAAÖLJYJALOSTEET	154.7		141.0	140.7	244.3	0.2	1.3
362	PETROLEUMPRODUKTER	121.7	119.2	120.6	120.7	188.9	-0.1	4.4
369	MUUT ÖLJY- JA KIVIHIIPLITUOTTEET	155.3		153.5	153.5	246.8	-0.0	6.3
37	ANDRA PETROLEUM- OCH KOLPROD.	122.1	114.3	119.7	120.3	171.6	-0.5	0.3
371	LÄSITUOTTEET - GLASVAROR	126.8	119.6	124.9	125.3	168.7	-0.3	2.4
37101-37102	MUUT SAVI- JA KIVITUOTTEET	122.1		119.7	120.3	171.6	-0.5	0.3
37103	ANDRA LER- OCH STENPRODUKTER	126.8		119.6	124.9	168.7	-0.3	2.4
37104	METALLIT - METALLER	122.1	114.3	119.7	120.3	171.6	-0.5	0.3
372	RAUTA, TERÄS JA FERROSEOKSET	126.8	119.6	124.9	125.3	168.7	-0.3	2.4
38	JÄRN, STÅL OCH FERROLEGERINGAR	122.1	114.3	119.7	120.3	171.6	-0.5	0.3
381	TACKJÄRN OCH FERROLEGERINGAR	126.8	119.6	124.9	125.3	168.7	-0.3	2.4
382	TACKJÄRN OCH FERROLEGERINGAR	122.1	114.3	119.7	120.3	171.6	-0.5	0.3
382A	RAUTA- JA TERÄSVALUT	126.8	119.6	124.9	125.3	168.7	-0.3	2.4
383	JÄRN- OCH STÅLQJUTGODS	122.1	114.3	119.7	120.3	171.6	-0.5	0.3
3832	VALSSATUT TERÄSTUOTTEET	126.8	119.6	124.9	125.3	168.7	-0.3	2.4
3833	VALSADE STÅLPRODUKTER	122.1	114.3	119.7	120.3	171.6	-0.5	0.3
384	MUUT METALLIT	126.8	119.6	124.9	125.3	168.7	-0.3	2.4
385	ICKE-JÄRNMETALLER	122.1	114.3	119.7	120.3	171.6	-0.5	0.3
386	METALLI- JA KONEPAJATUOTTEET	126.8	119.6	124.9	125.3	168.7	-0.3	2.4
387	METALL- OCH VERKSTADSPRODUKTER	122.1	114.3	119.7	120.3	171.6	-0.5	0.3
388	METALLITUOTTEET - METALLVAROR	126.8	119.6	124.9	125.3	168.7	-0.3	2.4
389	KONEET JA LAITTEET (EI SÄHKÖK.)	122.1	114.3	119.7	120.3	171.6	-0.5	0.3
390	MASKINER & APPAR. (ICKE ELEKTR.)	126.8	119.6	124.9	125.3	168.7	-0.3	2.4
391	MAATALOUSKONEET	122.1	114.3	119.7	120.3	171.6	-0.5	0.3
392	JORDBRUKSMASKINER	126.8	119.6	124.9	125.3	168.7	-0.3	2.4
393	TIETO- JA KONTTORIKONEET	122.1	114.3	119.7	120.3	171.6	-0.5	0.3
394	DATA- OCH KONTORSMASKINER	126.8	119.6	124.9	125.3	168.7	-0.3	2.4
395	TEOLL. KONEET JA LAITTEET	122.1	114.3	119.7	120.3	171.6	-0.5	0.3
396	382 (ILMAN 3822 JA 3825)	126.8	119.6	124.9	125.3	168.7	-0.3	2.4
397	382 (UTAN 3822 OCH 3825)	122.1	114.3	119.7	120.3	171.6	-0.5	0.3
398	382 (ILMAN 3822 JA 3825)	126.8	119.6	124.9	125.3	168.7	-0.3	2.4
399	382 (UTAN 3822 OCH 3825)	122.1	114.3	119.7	120.3	171.6	-0.5	0.3
400	SÄHKÖTEKNISET KONEET & LAITTEET	126.8	119.6	124.9	125.3	168.7	-0.3	2.4
401	ELEKTROTEKN. MASKINER & -APPAR.	122.1	114.3	119.7	120.3	171.6	-0.5	0.3
402	VIIHDE- & TIETOLIKENNEVÄLINEET	126.8	119.6	124.9	125.3	168.7	-0.3	2.4
403	UNDERHÅLLNING- & TELEPRODUKTER	122.1	114.3	119.7	120.3	171.6	-0.5	0.3
404	KOTITALOUSSÄHKÖKONEET & LAITTEET	126.8	119.6	124.9	125.3	168.7	-0.3	2.4
405	ELEKTR. HUSHÄLLSMASK. & -APPAR.	122.1	114.3	119.7	120.3	171.6	-0.5	0.3

KOTIMARKKINOIDEN PERUSHINTAINDEKSI 1980=100 - BASPRISINDEX FÖR HEMMAMARKNADSVAROR 1980=100 JOULUKUU 1985 - DECEMBER 1985

TAVARARYHMÄT TOL:N MUKAAN- VARUGRUPPER ENLIGT NI	TAVARARYHMÄ - VARUGRUPP	KOTIMAISET TAVARAT INHEMSKA VAROR	TUONTI- TAVARAT IMPORT- VAROR	YHTEENSA - TOTALT			HINNANMUUTOKSET PRISFÖRÄNDRINGAR	
				1980=100		1975=100	1985:12-	1985:12-
				1985 JOULUKUU DECEMBER	1985 MARRASKUU NOVEMBER	1985 JOULUKUU DECEMBER	1985:11 %	1984:12 %
383A	TEOLL. SÄHKÖKONEET JA -LAIT 383 (ILMAN 3832 JA 3833) ELEKTR.MASKINER&APPAR.FÖR IND. 383 (UTAN 3832 OCH 3833)	131.2	123.4	127.7	127.5	179.5	0.2	3.0
384	KULKUNEUVOT - TRANSPORTMEDEL	142.9	148.1	145.9	144.5	239.3	0.9	1.7
3841	LAIVAT, VENEET JA NIIDEN OSAT			140.3	139.8	194.0	0.3	2.0
3843	FARTYG,BÅTAR & DELAR T. DESSA AUTOT, PERÄVAUNUT JA KORIT	122.6	134.1	130.9	129.2	228.5	1.3	2.5
385	BILAR,SLÄPVAGNAR & KAROSSERIER HIENOMEKAANISET TUOTTEET	129.7	124.4	125.3	125.1	187.0	0.1	5.0
39	FINMEKANISKA PRODUKTER MUUT TEOLLISUUSTUOTTEET	114.5	136.2	126.8	126.6	252.2	0.1	2.3
4	ANDRA INDUSTRIPRODUKTER SÄHKÖ, KAASU, LÄMPÖ JA VESI	129.7		129.9	130.1	211.0	-0.1	5.6
5	EL, GAS, VÄRME OCH VATTEN RAKENNUKSET,MAA-&VESIRAKENTEET HUS,JORD- & VATTENANLÄGGNINGAR	149.3		149.3	149.3	235.5	0.0	4.7
KÄYTTÖTARKOITUS - ANVÄNDNINGSSYFTE								
1	RAAKA-AINEET & TUOT.HYÖDYKKEET RÄVAROR & PROD.FÖRNÖDENHETER	137.5	127.5	134.3	134.5	219.7	-0.1	-2.1
2	KULUTUSTAVARAT KONSUMTIONSVAROR	150.4	132.7	147.2	146.8	244.3	0.3	4.8
3	INVESTOINTITAVARAT INVESTERINGSVAROR	146.8	129.7	144.6	144.6	226.6	0.1	4.6

TAVARARYHMÄT TOL:N MUKAAN- VARUGRUPPER ENLIGT NI	TAVARARYHMÄ - VARUGRUPP	YHTEENSÄ - TOTALT			HINNANMUUTOKSET PRISFÖRÄNDRINGAR	
		1985 1980=100 JOULUKUU DECEMBER	1985 1985 MARRASKUU NOVEMBER	1985 1975=100 JOULUKUU DECEMBER	1985:12- 1985:11 %	1985:12- 1984:12 %
1 - 3	KOKONAISINDEKSI - TOTALINDEX	127.1	129.4	189.9	-1.7	-3.9
1	MAA-,METSÄ-JA KALATAL.TUOTTEET	104.4	136.5	258.7	-23.5	-25.8
2	JORD-&SKOGSBRUKS-&FISKERIPROD. KAIVANNAISTUOTTEET	143.2	142.6	170.3	0.4	4.2
3	MALMER&ANDRA MINERALISKA ÄMNER TEOLLISUUSTUOTTEET	127.6	129.1	188.6	-1.2	-3.4
31	INDUSTRIPRODUKTER	145.7	148.9	176.1	-2.1	-7.7
	ELINTARV., REHUT, JUOMAT&TUPAKKA					
	LIVSMEDEL, FODER, DRYCKER&TOBAK					
311	ELINTARVIKKEET - LIVSMEDEL	150.3	154.1	178.7	-2.5	-7.9
32	TEKSTIILIT, VAAT - &NAHKATUOTT.	149.5	149.7	233.0	-0.1	1.6
	TEXTILIER, KLÄDER & LÄDERVAROR					
321	TEKSTIILIT - TEXTILIER	147.8	147.7	209.8	0.1	-0.6
322	VAATTEET - KLÄDER	152.1	152.3	265.2	-0.1	3.2
33	PUUTAVARAT, -TEOKSET &KALUSTEET	113.0	114.0	211.0	-0.8	-5.1
	TRÄVAROR OCH -INREDNING					
331	PUUTAVARAT JA -TEOKSET	110.2	111.1	206.3	-0.8	-6.9
	TRÄVAROR					
33111	SAHATUT JA HÖYLÄTYT PUUTAVARAT	102.6	102.6	208.1	-0.0	-8.1
	SÄGADE OCH HYVLADE TRÄVAROR					
33119	PUULEVYT - TRÄSKIVOR	126.2	130.8	202.4	-3.5	-6.8
34	PAPERI-JA GRAAF.TEOLL.TUOTTEET	129.7	132.1	171.0	-1.8	-8.0
	MASSA, PAPPER & GRAFISKA PROD.					
341	SELLU-JA PAPERITEOLL.TUOTTEET	129.6	132.1	169.9	-1.9	-8.4
	MASSA, PAPPER OCH PAPPERSVAROR					
34111	SELLULOOSAT - CELLULOOSA	105.7	106.5	127.4	-0.8	-26.4
34112	PAPERIT JA KARTONGIT	133.6	136.6	178.3	-2.2	-2.5
	PAPPER OCH KARTONG					
35	KEM.-, ÖLJY-, KUMI- & MUOVITUOTT.	116.0	118.2	186.8	-1.9	0.1
	KEM.-, PETR.-, GUMMI-&PLASTPROD.					
351	KEMIKALIT - KEMIKALIER	124.6	124.4	187.1	0.1	3.4
3511	TEOLLISUUSKEMIKALIT	134.9	133.4	185.7	1.1	6.9
	INDUSTRIKEMIKALIER					
3513	TEKOKUIDUT, -KUMIT & MUOVIINEET	115.0	116.2	190.3	-1.1	2.3
	KONSTFIBRER, SYN.GUMMI&PLASTER					
36	SAVI-, LASI- JA KIVITUOTTEET	113.9	114.5	199.6	-0.5	-0.4
	LER-, GLAS-, OCH STENPRODUKTER					
37	METALLIT - METALLER	114.8	120.7	154.4	-4.8	-9.1
371	RAUTA, TERÄS JA FERROSEOKSET	123.9	127.7	157.2	-2.9	-1.0
	JÄRN, STÅL OCH FERROLEGERINGAR					
37104	VALSSATUT TERÄSTUOTTEET	123.8	127.5	161.8	-2.9	-0.8
	VALSADE STÅLPRODUKTER					
372	MUUT METALLIT	104.7	112.9	149.9	-7.2	-17.8
	ICKE-JÄRNMETALLER					
38	METALLI- JA KONEPAJATUOTTEET	134.7	133.9	200.5	0.6	3.0
	METALL- OCH VERKSTADSPRODUKTER					
381	METALLITUOTTEET - METALLVAROR	128.5	128.8	185.3	-0.2	1.2
382	KONEET JA LAITTEET (EI SÄHKÖK.)	143.2	142.3	213.2	0.7	3.9
	MASKINER&APPAR. (ICKE ELEKTR.)					
382A	TEOLL. KONEET JA LAITTEET	143.7	142.8	214.2	0.6	3.7
	382 (ILMAN 3822 JA 3825)					
	MASKINER & APPAR. FÖR INDUSTRI					
	382 (UTAN 3822 OCH 3825)					
383	SÄHKÖTEKNISSET KONEET & LAITTEET	118.1	118.1	145.5	0.0	-1.2
	ELEKTROTEKN. MASKINER & -APPAR.					
3832	VIIHDE- & TIETOLIKENNEVÄLINEET	116.9	116.9	131.2	0.0	2.7
	UNDERHÅLLNING- & TELEPRODUKTER					
383A	TEOLL. SÄHKÖKONEET JA -LAIT	117.6	117.6	165.5	-0.0	-3.8
	383 (ILMAN 3832 JA 3833)					
	ELEKTR. MASKINER & APPAR. FÖR IND.					
	383 (UTAN 3832 OCH 3833)					
384	KULKUNEUVOT - TRANSPORTMEDEL	140.7	138.8	226.9	1.4	5.2
39	MUUT TEOLLISUUSTUOTTEET	139.0	140.9	220.4	-1.4	2.1
	ANDRA INDUSTRIPRODUKTER					
	KÄYTTÖTARKOITUS - ANVÄNDNINGSSYFTE					
1	RAAKA-AINEET & TUOT. HYÖDYKKEET	122.1	125.4	182.0	-2.6	-6.6
	RAVAROR & PROD. FÖRNÖDENHETER					
2	KULUTUSTAVARAT	137.3	137.5	199.3	-0.1	0.9
	KONSUMTIONSVAROR					
3	INVESTOINTITAVARAT	139.7	139.2	211.0	0.4	3.3
	INVESTERINGSVAROR					

TAVARARYHMÄT TOL:N MUKAAN- VARUGRUPPER ENLIGT NI	TAVARARYHMÄ - VARUGRUPP	YHTEENSÄ - TOTALT			HINNANMUUTOKSET PRISFÖRÄNDRINGAR	
		1980=100			1985	1985:12-
		1985 JOULUKUU DECEMBER	1985 MARRASKUU NOVEMBER	1975=100 JOULUKUU DECEMBER	1985: 1985:11 %	1984:12- 1984:12 %
1 - 4	KOKONAINDEKSI - TOTALINDEX	129.5	129.5	227.1	-0.0	-3.5
1	MAA- METSÄ- JA KALATAL. TUOTTEET	128.9	126.4	226.4	2.0	-3.4
11	JORD- BSKOGSBRUKS- & FISKERIPROD. MAATALOUSTUOTTEET	128.1	125.2	245.7	2.4	-3.8
12	LANTBRUKSPRODUKTER METSÄTALOUSTUOTTEET	133.8	134.4	163.3	-0.5	-1.4
2	SKOGSBRUKSPRODUKTER KAIVANNAISTUOTTEET	129.6	131.8	304.6	-1.6	-13.5
3	MALMER&ANDRA MINERALISKA ÄMNEN TEOLLISUUSTUOTTEET	129.4	128.8	212.7	0.5	0.6
31	INDUSTRIPRODUKTER ELINTARV., REHUT, JUOMAT&TUPAKKA	118.6	119.5	163.4	-0.7	-2.3
311	LIVSMEDEL, FODER, DRYCKER&TOBAK	114.6	115.8	155.7	-1.1	-4.4
313	ELINTARVIKKEET - LIVSMEDEL	123.6	123.4	177.6	0.2	0.2
32	JUOMAT - DRYCKER	135.2	134.8	221.8	0.3	3.0
321	TEKSTIILIT, VAAT. - & NAHKATUOTT.	132.5	131.9	213.3	0.4	3.8
322	TEXTILIER, KLÄDER & LÄDERVAROR	142.2	142.2	242.1	0.0	1.9
323	VAATTEET - KLÄDER	125.3	125.4	262.5	-0.0	0.6
33	NAHAT, TURKIKSET & NAHKATEOKSET LÄDER- OCH PÄLSVAROR	137.2	137.5	174.4	-0.2	-1.3
331	PUUTAVARAT, -TEOKSET & KALUSTEET TRÄVAROR OCH -INREDNING	136.6	136.9	170.7	-0.3	-3.3
34	PUUTAVARAT JA -TEOKSET TRÄVAROR	128.6	128.7	211.9	-0.0	-3.1
35	PAPERI- JA GRAAF. TEOLL. TUOTTEET MASSA, PAPPER & GRAFISKA PROD.	129.7	128.3	243.6	1.1	-1.7
351	KEM. - ÖLJY-, KUMI- & MUOVITUOTT.	125.2	126.1	193.3	-0.7	0.1
3511	KEM. - PETR. - , GUMMI- & PLASTPROD. KEMIKAALIT - KEMIKALIER	136.5	138.1	211.1	-1.2	0.3
3513	TEOLLISUUSKEMIKAALIT INDUSTRIKEMIKALIER	110.7	111.0	181.0	-0.3	-0.3
352	TEKOKUIDUT, -KUMIT & MUOVIAINEET KONSTFIBRER, SYN. GUMMI&PLASTER	128.4	128.3	175.9	0.1	2.1
353	MUUT KEMIAALLISET TUOTTEET ANDRA KEMISKA PRODUKTER	132.4	125.8	385.6	5.2	-12.0
354	MAAÖLJYJALOSTEET PETROLEUMPRODUKTER	142.2	142.4	218.0	-0.1	13.9
355	MUUT ÖLJY- JA KIVIHIILITUOTTEET ANDRA PETROLEUM- OCH KOLPROD.	133.7	133.6	200.1	0.1	3.3
36	KUMITUOTTEET - GUMMIVAROR SAVI-, LASI- JA KIVITUOTTEET	127.6	127.4	226.0	0.1	5.2
362	LER-, GLAS-, OCH STENPRODUKTER LASITUOTTEET - GLASVAROR	119.4	119.4	192.6	-0.0	1.9
37	METALLIT - METALLER	114.3	115.0	169.8	-0.6	-2.0
371	RAUTA, TERÄS JA FERROSEOKSET JÄRN, STÅL OCH FERROLEGERINGAR	119.7	119.5	163.9	0.2	3.5
37104	VALSSATUT TERÄSTUOTTEET VALSADE STÅLPRODUKTER	121.1	120.9	165.2	0.2	4.9
372	MUUT METALLIT ICKE-JÄRNMETALLER	106.9	108.8	205.9	-1.7	-9.4
38	METALLI- JA KONEPAJATUOTTEET METALL- OCH VERKSTADSPRODUKTER	132.1	131.4	212.3	0.5	2.2
381	METALLITUOTTEET -METALLVAROR	129.0	128.7	198.2	0.2	7.4
382	KONEET JA LAITTEET (EI SÄHKÖK.) MASKINER&APPAR. (ICKE ELEKTR.)	131.6	131.5	230.4	0.1	3.1
3822	MAATALOUSKONEET JORDBRUKSMASKINER	125.3	125.9	261.3	-0.5	5.2
3825	TIETO- JA KONTTORIKONEET DATA- OCH KONTORMASKINER	140.6	141.2	137.3	-0.4	5.0
382A	TEOLL. KONEET JA LAITTEET 382 (ILMAN 3822 JA 3825) MASKINER & APPAR. FÖR INDUSTRI	130.8	130.5	237.5	0.2	2.5
383	382 (UTAN 3822 OCH 3825) SÄHKÖTEKNISSET KONEET & LAITTEET	114.3	114.1	160.2	0.2	0.1
3832	ELEKTROTEKN. MASKINER & -APPAR. VIIHDE- & TIETOLIIKENNEVÄLINEET	105.6	105.6	143.1	0.0	-4.0
3833	UNDERHÅLLNINGS- & TELEPRODUKTER KOTITALOUSSÄHKÖKONEET & LAITTEET	109.7	109.6	163.1	0.1	1.7
383A	ELEKTR. HUSHÅLLSMASK. & -APPAR. TEOLL. SÄHKÖKONEET JA -LAIT	124.6	124.2	176.3	0.3	3.4
384	383 (ILMAN 3832 JA 3833) ELEKTR. MASKINER & APPAR. FÖR IND.	148.6	146.4	234.8	1.5	0.5
3843	383 (UTAN 3832 OCH 3833) KULKUNEUVOT - TRANSPORTMEDEL	134.1	131.8	234.0	1.7	3.4
385	AUTOT, PERÄVAUNUT JA KORIT BILAR, SLÄPVAGNAR & KAROSSERIER	123.3	123.0	190.4	0.2	4.0
39	HÄNOMEKAANISET TUOTTEET FINMEKANISKA PRODUKTER	136.7	136.6	223.9	0.1	3.5
	MUUT TEOLLISUUSTUOTTEET ANDRA INDUSTRIPRODUKTER					
	KÄYTTÖTARKOITUS - ANVÄNDNINGSSYFTE					
1	RAAKA-AINEET & TUOT. HYÖDYKKEET RÄVAROR & PROD. FÖRNÖDENHETER	128.2	128.6	236.6	-0.3	-6.0
2	KULUTUSTAVARAT KONSUMTIONSVAROR	134.4	132.9	210.6	1.1	2.9
3	INVESTOINTITAVARAT INVESTERINGSVAROR	129.9	129.9	206.1	0.0	4.2

JOULUKUU 1985 - DECEMBER 1985

PITKÄN AJANJAKSON INDEKSIT
LÅNGTIDSINDEXARNA

VIENNIN HINTAINDEKSI (FOB) 1949=100
EXPORTPRISINDEX (FOB) 1949=100

TAVARARYHMÄ -
VARUGRUPP(SITC)

0 - 8	KOKONAISINDEKSI - TOTALINDEX	1243	1265	1294	-1.7	-3.9
0	ELINTARVIKKEET - LIVSMEDEL	780	795	833	-1.9	-6.4
2	RAAKA-AINEET, SYÖT. KELPAAMATON RÄVAROR, ICKE ÄTBARA	1157	1201	1392	-3.7	-16.9
6	VALMISTETUT TEOKSET BEARBETADE VAROR	1053	1078	1092	-2.3	-3.6
7	KONEET, LAITTEET & KULJ. VÄLINEET MASKINER, APPAR. & TRANSP. MEDEL	1361	1351	1319	0.7	3.2

YHTEENSÄ - TOTALT		
1985 JOULUKUU DECEMBER	1985 MARRASKUU NOVEMBER	1984 JOULUKUU DECEMBER
1243	1265	1294
780	795	833
1157	1201	1392
1053	1078	1092
1361	1351	1319

HINNANMUUTOKSET
PRISFÖRÄNDRINGAR
1985:12- 1985:12-
1985:11 1984:12
% %

JOULUKUU 1985 - DECEMBER 1985

PITKÄN AJANJAKSON INDEKSIT
LÅNGTIDSINDEXARNA

TUONNIN HINTAINDEKSI (CIF) 1949=100
IMPORTPRISINDEX (CIF) 1949=100

TAVARARYHMÄ -
VARUGRUPP(SITC)

0 - 7	KOKONAISINDEKSI - TOTALINDEX	1107	1107	1147	-0.0	-3.5
0	ELINTARVIKKEET - LIVSMEDEL	984	966	997	1.9	-1.2
2	RAAKA-AINEET, SYÖT. KELPAAMATON RÄVAROR, ICKE ÄTBARA	706	720	762	-2.0	-7.4
3	KIV. POLTTOAIN, KAASU, SÄHKÖ, VESI MIN. BRÄNSLEN, GAS, EL, VATTEN	1960	1968	2230	-0.4	-12.1
7	KONEET, LAITTEET & KULJ. VÄLINEET MASKINER, APPAR. & TRANSP. MEDEL	1514	1505	1485	0.6	2.0

YHTEENSÄ - TOTALT		
1985 JOULUKUU DECEMBER	1985 MARRASKUU NOVEMBER	1984 JOULUKUU DECEMBER
1107	1107	1147
984	966	997
706	720	762
1960	1968	2230
1514	1505	1485

HINNANMUUTOKSET
PRISFÖRÄNDRINGAR
1985:12- 1985:12-
1985:11 1984:12
% %

TUKKUHINTAINDEKSI 1980=100 - PARTIPRISINDEX 1980=100

VUODEN 1985 INDEKSILUVUT - INDEXTALEN FÖR ÅRET 1985

TAVARARYHMÄT TOL:N MUKAAN - VARUGRUPPER ENLIGT NI	VUOSI- INDEKSI ARS- INDEX	K U U K A U S I - I N D E K S I T M A N A D S I N D E X A R N A TAMMI JAN.	HELMI FEB.	M A A L I S MARS	H U H T I APRIL	T O U K O MAJ	K E S Ä JUNI	H E I N Ä JULI	E L O AUG.	S Y Y S SEP.	L O K A OKT.	M A R R A S NOV.	J O U L U DEC.
1 - 4 KOKONAINDEKSI - TOTALINDEX	142.2	140.4	141.8	143.0	143.3	143.3	143.0	142.8	142.1	142.4	141.7	141.1	141.3
KOTIM.TAVARAT - INHEMSKA VAROR	145.3	142.7	144.0	144.8	145.8	146.5	146.0	146.5	145.9	145.6	145.5	145.1	145.3
TUONTITAVARAT - IMPORTVAROR	135.3	135.3	137.0	139.0	137.7	136.3	136.2	134.7	133.6	135.4	132.2	132.3	132.5
1 MAA-,METSÄ-JA KALATAL.TUOTTEET	148.3	146.7	147.6	148.5	148.9	149.8	147.7	148.2	148.3	147.5	148.6	148.3	150.1
JORD-&SKOGSBRUKS-&FISKERIPROD.	150.1	148.5	149.1	149.1	149.9	151.0	148.8	149.3	150.1	149.1	151.3	151.5	153.5
KOTIM.TAVARAT - INHEMSKA VAROR	137.7	135.9	138.8	144.7	142.5	142.6	141.4	141.2	137.7	137.9	131.8	128.6	129.8
TUONTITAVARAT - IMPORTVAROR	153.9	151.9	153.7	154.8	154.9	155.9	152.7	153.7	153.7	152.1	154.1	153.6	156.5
11 MAATALOUSTUOTTEET	153.9	151.9	153.7	154.8	154.9	155.9	152.7	153.7	153.7	152.1	154.1	153.6	156.5
LANTBRUKSPRODUKTER	158.0	156.0	157.4	157.0	157.8	159.0	155.3	156.5	157.7	155.6	159.9	160.2	163.5
KOTIM.TAVARAT - INHEMSKA VAROR	138.3	136.0	139.3	146.1	143.5	143.8	142.4	142.6	138.4	138.6	131.5	127.9	129.4
TUONTITAVARAT - IMPORTVAROR	141.0	140.2	139.5	140.0	140.8	141.6	141.3	141.1	141.1	141.6	141.4	141.3	141.7
12 METSÄTALOUSTUOTTEET	141.0	140.2	139.5	140.0	140.8	141.6	141.3	141.1	141.1	141.6	141.4	141.3	141.7
SKOGSBRUKSPRODUKTER	141.3	140.4	139.7	140.2	141.1	141.9	141.6	141.5	141.5	142.1	141.8	141.7	142.2
KOTIM.TAVARAT - INHEMSKA VAROR	134.3	135.6	135.8	135.9	135.8	135.0	135.0	133.5	133.2	133.2	133.2	133.0	132.6
TUONTITAVARAT - IMPORTVAROR	143.5	153.8	157.1	159.5	161.1	144.9	144.1	136.6	133.5	141.8	135.5	132.9	130.6
2 KAIVANNAISTUOTTEET	143.5	153.8	157.1	159.5	161.1	144.9	144.1	136.6	133.5	141.8	135.5	132.9	130.6
MALMER&ANDRA MINERALISKA ÄMNER	131.9	131.4	133.6	136.7	136.8	135.8	136.8	133.1	131.7	131.7	128.6	125.2	120.8
KOTIM.TAVARAT - INHEMSKA VAROR	144.8	156.3	159.8	162.0	152.7	146.0	145.0	137.0	133.7	142.9	136.3	133.8	131.7
TUONTITAVARAT - IMPORTVAROR	142.1	139.7	140.6	141.9	142.9	143.2	143.1	143.3	142.8	142.6	142.1	141.7	141.9
3 TEOLLISUUSTUOTTEET	142.1	139.7	140.6	141.9	142.9	143.2	143.1	143.3	142.8	142.6	142.1	141.7	141.9
INDUSTRIIPRODUKTER	146.6	144.1	145.0	146.0	147.2	147.8	147.6	148.1	147.3	147.0	146.7	146.2	146.2
KOTIM.TAVARAT - INHEMSKA VAROR	132.8	130.3	131.6	133.3	133.8	133.6	133.7	133.2	133.2	133.4	132.5	132.1	132.9
TUONTITAVARAT - IMPORTVAROR	155.8	151.8	152.9	154.4	155.4	156.3	156.5	157.4	157.3	156.9	156.8	156.9	157.0
31 ELINTARV., REHUT, JUOMAT&TUPAKKA	155.8	151.8	152.9	154.4	155.4	156.3	156.5	157.4	157.3	156.9	156.8	156.9	157.0
LIVSMEDEL, FODER, DRYCKER&TOBAK	158.1	154.1	155.2	156.8	157.8	158.8	159.0	159.1	159.1	158.7	159.0	159.4	159.6
KOTIM.TAVARAT - INHEMSKA VAROR	130.1	125.0	126.7	127.4	128.7	128.0	128.0	138.0	136.8	136.0	131.3	128.2	127.4
TUONTITAVARAT - IMPORTVAROR	153.2	149.8	150.1	151.5	152.6	153.6	153.7	155.0	154.9	154.6	154.3	154.2	154.4
311 ELINTARVIKKEET - LIVSMEDEL	155.6	152.2	152.4	153.9	154.9	156.1	156.3	156.5	156.5	156.3	156.5	156.8	157.1
KOTIM.TAVARAT - INHEMSKA VAROR	129.2	123.4	125.1	125.8	127.4	127.0	126.0	139.5	138.3	137.0	130.4	126.0	124.8
TUONTITAVARAT - IMPORTVAROR	146.5	142.6	143.1	144.5	145.6	147.0	147.6	147.7	148.1	148.0	147.6	147.7	148.2
3111 TEURAS- JA LIHANJALOSTUSTUOTT.	146.5	142.6	143.1	144.5	145.6	147.0	147.6	147.7	148.1	148.0	147.6	147.7	148.2
SLAKT- OCH KÖTTPRODUKTER	146.5	142.5	142.9	144.5	145.2	146.9	147.5	147.7	148.2	148.2	148.1	148.2	148.7
KOTIM.TAVARAT - INHEMSKA VAROR	158.2	155.2	155.2	157.0	158.0	158.8	159.1	159.0	159.0	158.9	159.3	159.7	159.8
3112 MAIDONJALOSTUSTUOTTEET	158.2	155.2	155.2	157.0	158.0	158.8	159.1	159.0	159.0	158.9	159.3	159.7	159.8
MJÖLKFORÄDLINGSPRODUKTER	158.3	155.2	155.2	157.1	158.0	158.8	159.2	159.0	159.0	158.9	159.3	159.7	159.8
KOTIM.TAVARAT - INHEMSKA VAROR	163.4	157.7	159.3	163.3	164.7	165.1	165.8	165.6	165.2	163.0	163.5	163.6	163.7
312 MUUT ELINTARVIKKEET JA REHUT	163.4	157.7	159.3	163.3	164.7	165.1	165.8	165.6	165.2	163.0	163.5	163.6	163.7
ANDRA LIVSFÖRNÖDENHETER&FODER	166.8	160.8	162.4	166.8	168.2	169.1	169.3	169.3	169.0	166.4	166.8	166.9	166.9
KOTIM.TAVARAT - INHEMSKA VAROR	160.8	154.6	160.1	160.2	160.6	161.2	161.6	161.8	161.8	161.5	161.4	162.4	162.5
313 JUOMAT - DRYCKER	162.4	156.0	161.8	161.9	162.3	162.9	163.2	163.4	163.4	163.0	163.0	164.1	164.1
KOTIM.TAVARAT - INHEMSKA VAROR	121.2	120.1	118.7	118.6	118.8	119.4	122.2	122.6	123.4	123.2	122.4	122.4	122.6
TUONTITAVARAT - IMPORTVAROR	161.7	159.5	160.0	160.0	160.0	160.0	160.0	160.0	160.0	162.9	165.8	166.0	166.0
314 TUPAKKATUOTTEET - TOBAKVAROR	162.9	161.2	161.2	161.2	161.2	161.2	161.2	161.2	161.2	164.1	157.1	167.2	167.2
KOTIM.TAVARAT - INHEMSKA VAROR	130.1	116.1	130.3	130.3	130.3	130.3	130.3	130.3	130.3	130.3	130.3	136.0	136.0
TUONTITAVARAT - IMPORTVAROR	142.7	138.8	139.6	140.6	141.5	142.6	142.7	143.3	143.8	144.6	144.6	144.8	145.3
32 TEKSTIILIT, VAAT - &NAHKATUOTT.	142.7	138.8	139.6	140.6	141.5	142.6	142.7	143.3	143.8	144.6	144.6	144.8	145.3
TEXTIILER, KLÄDER & LÄDERVAROR	147.5	142.6	143.8	144.7	146.0	147.5	147.9	148.5	149.2	149.7	149.8	150.0	150.4
KOTIM.TAVARAT - INHEMSKA VAROR	136.3	133.8	134.0	135.1	135.5	136.3	136.0	136.5	136.8	137.8	137.7	138.1	138.6
TUONTITAVARAT - IMPORTVAROR	142.1	138.0	138.1	139.1	140.4	142.4	142.4	143.1	143.9	144.3	144.1	144.3	145.1
321 TEKSTIILIT - TEXTILIER	150.7	145.3	145.4	145.6	148.0	151.0	151.6	151.9	153.3	153.9	153.6	153.8	154.5
KOTIM.TAVARAT - INHEMSKA VAROR	134.5	131.6	131.6	133.3	133.7	134.7	134.3	135.3	135.5	135.8	135.7	136.0	136.7
TUONTITAVARAT - IMPORTVAROR	147.9	142.7	145.2	147.0	147.7	147.7	147.8	149.2	149.4	149.6	149.7	150.0	150.0
322 VAATTEET - KLÄDER	148.1	142.2	145.4	147.7	147.7	147.7	147.8	149.2	149.4	149.6	149.7	150.0	150.0
KOTIM.TAVARAT - INHEMSKA VAROR	147.3	143.9	144.5	144.8	145.4	145.4	145.4	145.5	144.9	150.9	151.3	152.7	152.7
TUONTITAVARAT - IMPORTVAROR	137.7	136.4	137.1	137.1	137.7	137.3	137.4	137.0	137.0	137.6	139.1	139.2	139.0
323 NAHAT, TURKIKSET & NAHKATEOKSET	137.7	136.4	137.1	137.1	137.7	137.3	137.4	137.0	137.0	137.6	139.1	139.2	139.0
LÄDER- OCH PÄLSVAROR	144.3	141.6	142.5	143.0	143.8	143.8	144.0	143.7	143.6	144.5	146.8	147.0	146.6
KOTIM.TAVARAT - INHEMSKA VAROR	127.2	128.2	128.6	127.9	127.9	126.8	126.9	126.4	126.5	126.6	126.9	126.9	126.8
TUONTITAVARAT - IMPORTVAROR	138.0	136.2	136.6	136.7	137.3	138.0	138.0	138.0	139.0	139.5	138.6	138.7	138.8
324 KENGÄT - SKOR	135.5	133.2	134.0	134.0	134.8	135.4	135.4	135.8	136.2	136.8	136.8	136.9	137.1
KOTIM.TAVARAT - INHEMSKA VAROR	138.9	137.4	137.6	138.6	138.6	138.8	138.8	138.5	139.7	139.3	139.7	140.2	139.7
33 PUUTAVARAT, -TEOKSET & KALUSTEET	138.9	137.4	137.6	138.6	138.6	138.8	138.8	138.5	139.7	139.3	139.7	140.2	139.7
TRÄVAROR OCH -INREDNING	139.0	137.7	137.8	138.9	138.6	138.7	138.8	138.5	139.8	139.3	139.7	140.3	139.7
KOTIM.TAVARAT - INHEMSKA VAROR	138.0	133.9	135.3	135.8	139.4	140.0	139.2	138.9	137.3	138.8	139.0	139.1	139.1
TUONTITAVARAT - IMPORTVAROR	134.1	133.5	133.4	134.7	134.5	134.3	134.4	133.9	134.7	134.0	134.2	134.4	133.5
331 PUUTAVARAT JA -TEOKSET	133.6	133.1	133.0	134.3	133.7	133.5	133.7	133.2	134.2	133.5	133.7	134.0	133.0
TRÄVAROR	132.7	132.7	132.6	135.0	134.5	134.3	134.1	132.9	133.0	131.1	131.1	131.3	129.9
33111 SAHATUT JA HÖYLÄTYT PUUTAVARAT	131.9	132.1	132.0	134.4	133.5	133.2	133.2	132.0	132.3	130.3	130.3	130.5	129.0
SÄGADE OCH HYLVADE TRÄVAROR	130.7	130.4	130.4	131.7	131.4	129.9	131.2	131.3	131.6	130.8	130.8	129.9	128.6
KOTIM.TAVARAT - INHEMSKA VAROR	130.7	130.8	130.3	131.6	131.3	129.7	131.1	131.2	131.9	131.1	131.1	130.1	128.8
33119 PUULEVYTT - TRÄSKIVOR	130.7	130.8	130.3	131.6	131.3	129.7							

TUKKUHINTAINDEKSI 1980=100 - PARTIPRISINDEX 1980=100

UUDEEN 1985 INDEKSILUVUT - INDEXTALEN FÖR ÅRET 1985

TAVARARYHMÄT TOLON MUKAAN - VARUGRUPPER ENLIGT NI	VUOSI- INDEKSI ÅRS- INDEX	K U U K A U S I - I N D E K S I T M A N A D S I N D E X A R N A												
		TAMMI JAN.	HELMI FEB.	MARS	HUHTI APRIL	TOUKO MAJ	KESÄ JUNI	HEINÄ JULI	ELO AUG.	SYYS SEP.	LOKA OKT.	MARRAS NOV.	JOULU DEC.	
342 GRAAFISET TUOTTEET GRAFISKA PRODUKTER KOTIM.TAVARAT - INHEMSKA VAROR	160.9 163.7	156.5 159.1	155.5 158.0	156.9 159.5	158.7 161.3	159.8 162.6	159.8 162.6	164.2 167.3	162.9 165.9	163.7 166.8	163.7 166.8	164.3 167.1	164.3 167.1	
35 KEM.-, ÖLJY-, KUMI- & MUOVITUOTT. KEM.-, PETR.-, GUMMI- & PLASTPROD. KOTIM.TAVARAT - INHEMSKA VAROR TUONTITAVARAT - IMPORTVAROR	141.4 144.9 135.8	139.6 144.0 132.2	140.9 144.8 134.4	143.0 145.6 138.6	145.7 149.7 139.1	145.8 150.2 138.5	144.6 148.0 138.9	143.5 148.5 136.1	141.3 144.4 125.1	140.4 142.6 125.3	137.8 140.7 125.8	136.8 139.8 125.9	137.9 140.1 122.7	
351 KEMIKAALIT - KEMIKALIER KOTIM.TAVARAT - INHEMSKA VAROR TUONTITAVARAT - IMPORTVAROR	131.2 137.5 123.6	126.5 130.5 121.7	128.0 132.8 122.2	129.1 135.2 121.7	130.0 136.4 122.1	131.3 137.7 123.5	132.2 138.7 124.4	132.9 139.9 124.5	133.4 140.3 125.1	133.7 140.6 125.3	133.9 140.7 125.8	131.9 138.5 123.9	131.6 139.0 122.7	
3511 TEOLLISUUSKEMIKAALIT INDUSTRIKEMIKALIER KOTIM.TAVARAT - INHEMSKA VAROR TUONTITAVARAT - IMPORTVAROR	137.6 144.2 130.1	131.8 136.4 126.6	134.8 140.6 128.1	136.6 143.8 128.6	137.0 143.9 129.1	138.0 144.1 131.1	138.5 144.5 131.7	139.2 145.9 131.7	139.8 147.1 131.6	139.9 147.2 131.6	140.0 146.6 132.4	137.9 144.6 130.4	137.4 145.1 128.6	
3513 TEKOKUIDUT, -KUMIT & MUOVIAINEET KONSTRIBRER, SYN, GUMMI & PLASTER KOTIM.TAVARAT - INHEMSKA VAROR TUONTITAVARAT - IMPORTVAROR	116.4 116.3 116.4	113.7 111.3 115.9	113.2 110.9 115.3	113.0 112.4 113.6	114.1 113.8 114.4	116.2 117.3 115.2	117.9 119.5 116.4	118.9 120.8 117.2	120.2 121.9 118.6	120.0 121.3 118.9	119.1 119.1 119.0	115.5 114.2 116.7	114.8 113.4 116.1	
352 MUUT KEMIAALLISET TUOTTEET ANDRA KEMISKA PRODUKTER KOTIM.TAVARAT - INHEMSKA VAROR TUONTITAVARAT - IMPORTVAROR	140.4 150.8 131.7	136.5 146.9 127.7	137.9 147.4 129.9	138.3 148.0 130.1	138.8 148.5 130.7	139.7 149.2 131.7	140.0 149.5 132.0	141.1 151.5 132.3	142.4 153.9 132.6	142.2 153.6 132.6	142.4 154.2 132.4	142.9 153.3 132.4	143.1 153.5 134.3	
353 MAAÖLJYJALOSTEET PETROLEUMPRODUKTER KOTIM.TAVARAT - INHEMSKA VAROR TUONTITAVARAT - IMPORTVAROR	150.3 148.4 157.6	153.2 151.3 160.7	154.1 151.4 164.2	156.1 151.6 172.7	161.5 158.5 172.7	160.5 158.5 168.1	156.9 153.9 168.1	153.6 153.7 153.0	147.2 145.5 153.7	144.4 141.9 153.7	138.2 138.4 137.5	137.8 137.9 137.5	140.4 138.0 149.4	
354 MUUT ÖLJY-JA KIVIHILITUOTTEET ANDRA PETROLEUM- OCH KOLPROD KOTIM.TAVARAT - INHEMSKA VAROR TUONTITAVARAT - IMPORTVAROR	139.5 146.1 137.3	121.0 143.1 113.7	126.0 143.7 120.2	141.3 143.9 140.5	142.1 144.3 141.4	141.1 145.7 139.7	141.6 148.0 139.6	141.0 147.6 138.8	143.6 147.6 142.3	147.0 146.8 147.1	147.2 147.6 147.1	140.7 147.5 138.5	140.9 147.5 138.7	
355 KUMITUOTTEET - GUMMIVAROR KOTIM.TAVARAT - INHEMSKA VAROR TUONTITAVARAT - IMPORTVAROR	142.9 151.1 137.5	139.2 145.8 134.9	139.8 147.1 135.0	140.2 147.9 135.2	141.1 147.9 136.6	141.5 149.5 137.4	142.3 149.6 137.4	143.5 152.7 137.5	144.3 154.4 139.4	145.3 154.4 139.6	145.5 154.4 139.5	145.4 154.4 139.5	146.3 156.4 139.7	
356 MUOVITUOTTEET - PLASTVAROR KOTIM.TAVARAT - INHEMSKA VAROR TUONTITAVARAT - IMPORTVAROR	125.7 127.9 121.0	123.6 125.2 120.1	124.9 127.0 120.3	125.0 127.1 120.3	125.2 127.1 121.0	125.4 127.4 121.0	125.4 127.4 121.2	125.4 127.4 121.2	125.7 127.7 121.2	126.8 129.3 121.4	126.7 129.3 121.2	127.1 129.6 121.7	127.2 129.7 121.8	
36 SAVI-, LASI- JA KIVITUOTTEET LER-, GLAS-, OCH STENPRODUKTER KOTIM.TAVARAT - INHEMSKA VAROR TUONTITAVARAT - IMPORTVAROR	146.8 152.0 125.5	141.7 146.2 123.0	144.1 149.0 123.8	145.0 150.2 123.6	146.3 151.6 124.2	146.7 152.1 124.4	146.9 152.4 124.5	147.3 152.7 124.8	147.4 152.8 125.4	148.6 153.7 127.2	148.9 153.8 128.5	149.5 154.6 128.4	149.5 154.6 128.4	
361 POSLIINITEOKSET JA SAVIASTIAT VAROR AV PORSLIN OCH LERA KOTIM.TAVARAT - INHEMSKA VAROR	145.8 156.8	144.7 155.4	144.7 155.4	144.8 155.4	144.8 155.4	145.1 155.4	145.3 155.4	145.3 155.4	145.3 155.4	148.0 159.5	148.0 159.5	146.8 159.5	146.9 159.5	
362 LASITUOTTEET - GLASVAROR KOTIM.TAVARAT - INHEMSKA VAROR TUONTITAVARAT - IMPORTVAROR	126.1 130.5 120.2	124.5 128.7 118.9	125.2 128.5 120.8	125.5 129.9 119.5	125.9 130.3 119.9	127.1 132.4 119.9	125.8 130.0 120.2	126.0 130.0 120.4	124.6 127.6 120.4	128.3 134.1 120.4	127.0 131.7 120.6	126.9 131.6 120.6	126.8 131.4 120.6	
369 MUUT SAVI- JA KIVITUOTTEET ANDRA LER- OCH STENPRODUKTER KOTIM.TAVARAT - INHEMSKA VAROR	151.5 155.0	145.4 148.5	148.3 151.8	149.4 153.0	150.9 154.6	151.2 154.9	151.8 155.6	152.2 156.0	152.7 156.4	153.2 156.4	153.8 156.8	154.8 157.9	154.7 157.8	
37 METALLIT - METALLER KOTIM.TAVARAT - INHEMSKA VAROR TUONTITAVARAT - IMPORTVAROR	128.3 131.3 121.9	124.3 125.9 121.0	126.3 128.8 121.1	129.8 133.0 123.1	130.1 133.2 123.8	130.4 133.5 123.9	131.0 134.0 124.7	130.1 133.5 123.1	128.7 131.9 122.0	128.5 131.7 121.6	127.6 130.8 120.8	126.4 129.8 119.3	125.8 129.2 118.6	
371 RAUTA, TERÄS JA FERROSEOKSET JÄRN, STÅL OCH FERROLEGERINGAR KOTIM.TAVARAT - INHEMSKA VAROR TUONTITAVARAT - IMPORTVAROR	132.7 134.8 127.1	128.4 130.0 124.1	129.3 131.0 124.7	133.4 136.0 126.4	133.7 136.1 127.2	133.5 135.6 127.7	133.9 136.1 128.0	133.8 135.9 128.2	133.5 135.5 128.2	133.5 135.5 128.2	133.5 135.5 128.0	133.2 135.5 127.2	132.9 135.0 127.3	
37101-37102 TAKKIRAUTA JA FERROSEOKSET TACKJÄRN OCH FERROLEGERINGAR	140.5	130.6	131.6	143.6	143.4	143.0	142.9	141.7	141.5	141.5	142.8	142.1	141.7	
37103 RAUTA- JA TERÄSVALUT JÄRN- OCH STÅLJUTGODS KOTIM.TAVARAT - INHEMSKA VAROR	132.7 134.3	130.0 131.4	130.7 132.2	130.5 132.0	131.8 133.5	131.4 133.0	131.8 133.5	134.0 135.9	134.3 135.7	134.6 136.0	134.6 136.0	134.6 136.0	134.7 136.1	
37104 VALSSATUT TERÄSUOTTEET VALSADE STÅLPRODUKTER KOTIM.TAVARAT - INHEMSKA VAROR TUONTITAVARAT - IMPORTVAROR	129.5 130.5 127.5	127.4 129.2 123.9	128.2 130.4 124.1	129.4 131.2 125.9	129.8 131.4 126.7	129.8 130.6 128.1	130.3 131.3 128.6	130.5 131.3 128.7	130.1 130.7 129.1	130.1 130.7 129.0	129.5 129.9 128.8	129.5 129.9 128.7	129.1 129.3 128.8	
372 MUUT METALLIT ICKE-JÄRNMETALLER KOTIM.TAVARAT - INHEMSKA VAROR TUONTITAVARAT - IMPORTVAROR	117.3 119.8 114.2	114.2 112.3 116.5	119.1 121.8 115.7	121.0 123.2 118.3	121.5 123.7 118.7	122.9 126.6 118.2	124.0 127.4 119.8	121.1 125.7 115.5	117.0 120.3 112.9	116.1 119.6 111.7	113.2 115.8 110.0	109.6 111.2 107.6	108.3 110.4 105.6	
38 METALLI- JA KONEPAJATUOTTEET METALL- OCH VERKSTADSPRODUKTER KOTIM.TAVARAT - INHEMSKA VAROR TUONTITAVARAT - IMPORTVAROR	135.4 138.7 132.8	132.8 135.4 130.9	133.8 136.5 131.9	134.5 137.1 132.6	135.0 137.6 133.1	135.2 138.3 132.9	135.4 138.8 132.9	135.5 139.2 132.8	135.8 140.1 132.9	135.9 140.1 132.8	136.3 140.2 133.4	136.8 141.0 133.7	137.1 141.2 134.1	
381 METALLITUOTTEET - METALLVAROR KOTIM.TAVARAT - INHEMSKA VAROR TUONTITAVARAT - IMPORTVAROR	136.4 137.6 133.5	132.2 134.1 127.6	133.7 135.3 129.8	134.5 136.3 130.1	136.4 137.3 134.2	136.4 137.2 134.5	136.8 137.6 134.8	137.3 138.4 134.8	137.2 138.3 134.6	137.5 138.5 135.1	137.6 138.5 135.5	138.3 139.4 135.6	138.4 139.6 135.6	
382 KONEET JA LAITTEET (EI SÄHKÖK.) MASKINER & APPAR. (ICKE ELEKTR.) KOTIM.TAVARAT - INHEMSKA VAROR TUONTITAVARAT - IMPORTVAROR	140.8 143.5 138.8	137.4 138.7 135.5	138.8 140.2 137.8	139.7 141.1 138.6	139.7 141.3 138.6	140.5 141.3 138.5	141.2 143.3 139.2	141.1 143.9 139.1	141.5 144.5 139.4	141.8 145.4 139.2	142.2 145.8 139.6	142.7 146.9 139.7	142.8 147.1 139.7	
3822 MAATALOUSKONEET JORDBRUKSMASKINER KOTIM.TAVARAT - INHEMSKA VAROR TUONTITAVARAT - IMPORTVAROR	137.6 137.5 137.6	135.4 135.9 135.0	135.9 136.9 135.8	137.4 136.9 137.8	137.5 137.2 137.8	137.6 137.2 137.8	137.6 137.2 137.9	137.7 137.2 137.9	138.0 137.5 138.3	138.0 137.6 138.3	138.7 139.1 138.3	138.7 139.1 138.3	138.7 139.1 138.3	
3825 TIETO- JA KONTTORIKONEET DATA- OCH KONTORSMASKINER TUONTITAVARAT - IMPORTVAROR	143.7 146.9	142.3 146.5	143.1 146.5	143.6 147.1	143.9 147.4	143.8 147.3	145.3 149.1	144.7 148.4	144.6 148.2	144.3 146.9	144.3 146.8	142.7 144.9	142.2 144.2	
382A TEOLL. KONEET JA LAITTEET 382 (ILMAN 3822 JA 3825) MASKINER & APPAR. FÖR INDUSTRI 382 (UTAN 3822 OCH 3825) KOTIM.TAVARAT - INHEMSKA VAROR TUONTITAVARAT - IMPORTVAROR	140.8 144.9 137.6	137.1 139.8 135.0	138.7 141.3 136.6	139.5 142.2 137.3	139.5 142.3 137.3	139.5 142.3 137.3	140.5 144.7 137.7	141.1 145.5 137.7	141.1 145.3 137.7	141.6 145.3 138.0	142.0 147.0 138.1	142.4 147.2 138.5	143.2 148.5 139.0	143.4 148.8 139.1

TUKKUHINTAINDEKSI 1980=100 - PARTIPRISINDEX 1980=100

VUODEN 1985 INDEKSILUVUT - INDEXTALEN FÖR ÅRET 1985

TAVARARYHMÄT TOL:N MUKAAN - VARUGRUPPER ENLIGT NI	VUOSI- INDEKSI ÄRS- INDEX	K U U K A U S I - I N D E K S I T M Ä N A D S I N D E X A R N A											
		TAMMI JAN.	HELMI FEB.	MAALIS MARS	HUHTI APRIL	TOUKO MAJ	KESÄ JUNI	HEINÄ JULI	ELO AUG.	SYYS SEP.	LOKA OKT.	MARRAS NOV.	JOULU DEC.
383 SÄHKÖTEKNISET KONEET&LAITTEET ELEKTROTEKN.MASKINER & -APPAR. KOTIM.TAVARAT - INHEMSKA VAROR TUONTITAVARAT - IMPORTVAROR	124.6 129.6 120.9	123.8 128.4 120.4	123.5 128.2 120.1	123.6 128.2 120.3	123.9 128.5 120.5	124.1 128.6 120.8	124.4 129.0 121.0	124.7 129.5 121.2	126.2 130.9 121.0	125.5 131.0 121.4	125.2 130.8 121.1	125.4 131.1 121.3	125.7 131.4 121.5
3832 VIIHDE-&TIETOLIIKENNEVÄLINEET UNDERHÄLLNINGS- & TELEPRODUKTER KOTIM.TAVARAT - INHEMSKA VAROR TUONTITAVARAT - IMPORTVAROR	118.9 133.2 112.8	119.1 132.1 113.6	118.4 132.1 112.7	118.7 132.9 112.6	118.5 133.5 112.1	118.9 133.5 112.6	119.0 132.9 113.1	119.1 132.9 113.2	118.8 133.5 112.6	118.7 132.5 112.9	118.9 132.7 113.0	119.3 134.4 112.9	119.6 135.5 112.9
3833 KOTITALOUSSÄHKÖKONEET&LAITTEET ELEKTR.HUSHÄLLSMASK.&-APPAR. KOTIM.TAVARAT - INHEMSKA VAROR TUONTITAVARAT - IMPORTVAROR	121.0 131.9 114.9	119.1 131.0 112.4	119.9 131.0 113.8	120.1 131.0 114.0	119.8 130.7 113.6	120.3 130.7 114.4	120.3 130.9 114.4	121.4 132.7 115.0	121.5 132.7 115.3	122.0 132.7 116.0	122.1 132.9 116.1	122.6 133.3 116.7	122.6 133.3 116.7
383A TEOLL. SÄHKÖKONEET JA -LAIT 383 (ILMAN 3832 JA 3833) ELEKTR.MASKINER&APPAR.FÖR IND. 383 (UTAN 3832 OCH 3833) KOTIM.TAVARAT - INHEMSKA VAROR TUONTITAVARAT - IMPORTVAROR	129.1 127.9 130.4	127.9 126.5 129.4	127.7 126.3 129.1	127.7 126.0 129.5	128.4 126.3 130.6	128.4 126.4 130.6	128.8 127.2 130.5	129.2 127.7 130.7	130.2 129.7 130.7	130.6 130.1 131.2	130.1 129.8 130.4	130.0 129.4 130.6	130.3 129.5 131.2
384 KULKUNEUVOT - TRANSPORTMEDEL KOTIM.TAVARAT - INHEMSKA VAROR TUONTITAVARAT - IMPORTVAROR	137.9 142.0 135.9	135.9 138.7 134.5	137.2 140.9 135.4	138.1 141.2 136.7	138.7 141.6 137.2	138.1 141.7 136.4	137.7 142.4 135.5	137.6 142.7 135.1	137.5 142.4 135.2	137.1 142.6 134.5	138.3 143.0 136.1	138.6 143.1 136.5	139.3 143.2 137.4
3841 LAIVAT, VENEET JA NIIDEN OSAT FÄRTYG,BÄTAR & DELAR T. DESSA	142.5	139.3	142.0	142.8	142.4	142.0	143.1	143.1	143.2	143.5	143.0	143.0	142.8
3843 AUTOT, PERÄVAUNUT JA KORIT BILAR,SLÄPVAGNAR & KAROSSERIER KOTIM.TAVARAT - INHEMSKA VAROR TUONTITAVARAT - IMPORTVAROR	123.8 126.4 123.1	123.1 126.1 122.3	123.5 126.1 122.8	123.3 126.1 122.7	124.3 126.6 123.7	123.4 126.4 122.6	122.8 127.0 121.7	122.6 127.0 121.5	122.5 126.2 121.6	123.1 126.2 122.4	125.0 126.3 124.7	125.4 126.3 125.2	126.4 126.1 126.5
385 HIENOMEKAANISET TUOTTEET FINNEKANISKA PRODUKTER KOTIM.TAVARAT - INHEMSKA VAROR TUONTITAVARAT - IMPORTVAROR	120.8 121.3 120.7	120.3 122.9 119.7	120.2 118.2 120.6	119.5 118.1 119.8	120.0 118.9 120.2	120.1 119.8 120.1	120.1 119.8 120.1	120.4 120.7 120.3	120.5 120.8 120.4	120.9 122.5 120.5	121.1 122.5 120.8	123.3 125.4 122.9	123.5 125.4 123.1
39 MUUT TEOLLISUUSTUOTTEET ANDRA INDUSTRIPRODUKTER KOTIM.TAVARAT - INHEMSKA VAROR TUONTITAVARAT - IMPORTVAROR	137.5 127.6 143.5	133.5 125.3 138.4	137.5 125.3 144.8	137.3 123.6 145.5	137.1 123.1 145.5	137.6 123.6 146.1	138.3 124.5 146.6	139.9 128.0 147.2	136.5 128.4 141.3	136.5 128.5 141.3	138.5 133.9 141.3	138.7 133.4 141.8	138.9 133.7 142.0
4 SÄHKÖ, KAASU, LÄMPÖ JA VESI EL, GAS, VÄRME OCH VATTEN KOTIM.TAVARAT - INHEMSKA VAROR	133.7 133.4	129.2 128.8	133.3 133.2	133.8 133.7	133.9 133.8	134.6 134.5	134.9 134.5	135.7 134.5	134.8 134.6	134.9 134.6	133.5 133.3	133.1 132.9	132.9 132.8
KÄYTTÖTARKOI- TUS - ANVÄND- NINGSSYFTE													
1 RAAKA-AINEET & TUOT.HYÖDYKKEET RÄVAROR & PROD.FÖRNÖDENHETER KOTIM.TAVARAT - INHEMSKA VAROR TUONTITAVARAT - IMPORTVAROR	140.4 142.5 136.2	139.7 140.7 137.6	141.3 142.1 139.5	142.5 142.8 142.1	142.5 143.8 139.8	142.1 144.2 137.8	141.6 143.6 137.6	141.0 143.8 135.3	139.7 142.7 133.6	140.2 142.2 136.1	138.8 141.9 132.4	137.8 141.2 131.0	137.9 141.3 131.1
2 KULUTUSTAVARAT KONSUMTIONSVAROR KOTIM.TAVARAT - INHEMSKA VAROR TUONTITAVARAT - IMPORTVAROR	147.1 151.5 132.2	143.4 147.6 129.4	144.4 148.6 130.3	145.8 150.0 131.6	146.7 150.9 132.6	147.5 151.9 132.4	147.2 151.6 132.2	147.9 152.5 132.3	148.2 152.9 133.1	148.1 152.6 133.1	148.3 152.8 133.2	148.4 152.9 133.4	148.8 153.2 134.0
3 INVESTOINTITAVARAT INVESTERINGSVAROR KOTIM.TAVARAT - INHEMSKA VAROR TUONTITAVARAT - IMPORTVAROR	138.0 139.7 135.9	135.1 136.4 133.6	136.3 137.2 135.2	136.8 137.8 135.6	136.9 138.3 135.1	137.6 139.5 135.3	138.2 139.9 136.1	138.2 140.1 135.8	138.3 140.4 135.7	138.8 140.9 136.1	139.3 141.1 137.1	139.9 142.0 137.4	140.1 142.3 137.5

TEOLLISUUDEN TUOTTAJAHINTAINDEKSI 1980=100 - PRODUCENTPRISINDEX FÖR INDUSTRIEN 1980=100

VUODEN 1985 INDEKSILUVUT - INDEXTALEN FÖR ÅRET 1985

TAVARARYHMÄT TOL:N MUKAAN - VARUGRUPPER ENLIGT NI	VUOSI- INDEKSI ÅRS- INDEX	K U U K A U S I - I N D E K S I T M Ä N A D S I N D E X A R N A										LOKA OKT.	MARRAS NOV.	JOULU DEC.
		TAMMI JAN.	HELMI FEB.	MAALIS MARS	HUHTI APRIL	TOUKO MAJ	KESA JUNI	HEINÄ JULI	ELO AUG.	SYYS SEP.				
2 - 4 KOKONAISINDEKSI - TOTALINDEX	138.6	136.7	138.1	138.9	139.6	140.1	139.8	140.0	139.2	138.7	137.8	137.2	136.7	
KOTIMARK.TAV.-HEMMAMARKN.VAROR	141.3	138.9	140.2	141.1	142.1	142.7	142.5	142.9	141.9	141.5	140.9	140.5	140.3	
VIENTITAVARAT - EXPORTVAROR	132.0	131.4	132.8	133.8	133.7	133.8	133.3	133.0	132.6	131.8	130.3	129.5	128.0	
2 KAIVANNAISTUOTTEET	134.0	133.3	134.9	137.6	138.2	137.4	138.1	136.1	134.6	134.6	131.2	128.2	123.7	
MALMER&ANDRA MINERALISKA ÄMNER	132.9	132.6	134.3	137.5	137.7	136.7	137.4	135.2	133.5	133.5	129.6	126.2	121.1	
KOTIMARK.TAV.-HEMMAMARKN.VAROR	141.6	138.8	138.8	138.3	142.5	142.5	142.6	142.6	142.6	142.6	142.6	142.6	143.2	
VIENTITAVARAT - EXPORTVAROR	139.8	138.3	139.2	140.1	140.9	141.3	141.0	141.2	140.3	139.7	138.9	138.4	137.8	
3 TEOLLISUUSTUOTTEET	139.8	138.3	139.2	140.1	140.9	141.3	141.0	141.2	140.3	139.7	138.9	138.4	137.8	
INDUSTRIPRODUKTER	143.7	141.8	142.4	143.3	144.6	145.2	144.9	145.4	144.2	143.7	143.3	142.9	142.8	
KOTIMARK.TAV.-HEMMAMARKN.VAROR	132.0	131.4	132.8	133.8	133.6	133.8	133.2	133.0	132.5	131.8	130.3	129.4	128.0	
VIENTITAVARAT - EXPORTVAROR	157.1	153.7	154.3	156.0	157.0	158.0	158.2	158.2	158.1	157.7	157.8	158.2	158.4	
31 ELINTARV., REHUT, JUOMAT&TUPAKKA	156.9	153.4	154.0	155.6	156.6	157.7	157.9	158.1	158.0	157.5	157.7	158.3	158.5	
LIVSMEDEL, FODER, DRYCKER&TOBAK	160.0	157.3	158.4	162.2	162.5	162.8	162.3	160.5	159.8	159.5	158.9	157.8	157.4	
KOTIMARK.TAV.-HEMMAMARKN.VAROR	154.9	151.9	152.0	153.5	154.6	155.7	155.7	155.8	155.8	155.6	155.8	156.0	156.2	
VIENTITAVARAT - EXPORTVAROR	154.2	151.3	151.4	152.7	153.6	154.7	154.9	155.1	155.1	155.0	155.2	155.5	155.7	
311 ELINTARVIKKEET - LIVSMEDEL	165.4	160.7	161.4	166.0	169.0	169.5	168.9	166.7	165.9	165.4	164.8	163.6	163.1	
KOTIMARK.TAV.-HEMMAMARKN.VAROR	152.2	147.8	148.1	150.3	151.4	153.1	153.5	153.5	153.8	153.9	153.7	153.8	154.1	
VIENTITAVARAT - EXPORTVAROR	150.6	146.4	146.6	148.3	149.0	150.8	151.4	151.7	152.2	152.6	152.3	152.5	153.0	
3112 MAIDONJALOSTUSTUOTTEET	153.9	151.3	151.3	152.9	153.6	154.2	154.4	154.3	154.3	154.3	154.9	155.4	155.4	
MJÖLKFÖRÄDLINGSPRODUKTER	150.9	148.4	148.4	149.9	150.7	151.3	151.5	151.3	151.3	151.3	152.0	152.5	152.5	
KOTIMARK.TAV.-HEMMAMARKN.VAROR	166.0	160.8	162.3	165.8	167.5	168.3	168.8	168.7	168.4	165.8	165.2	165.3	165.3	
VIENTITAVARAT - EXPORTVAROR	166.7	161.4	162.8	166.4	168.1	169.0	169.5	169.4	169.1	166.4	165.9	166.0	166.0	
313 JUOMAT - DRYCKER	157.7	151.2	155.6	156.0	156.7	157.5	158.2	158.6	158.4	157.6	157.6	162.8	162.8	
KOTIMARK.TAV.-HEMMAMARKN.VAROR	157.7	152.7	157.4	157.9	158.5	159.4	160.1	160.6	160.3	159.5	159.5	165.1	165.2	
314 TUPAKKATUOTTEET - TOBAKVAROR	187.3	189.7	192.8	192.8	183.7	183.7	183.7	183.9	183.9	186.3	189.1	189.1	189.1	
KOTIMARK.TAV.-HEMMAMARKN.VAROR	205.3	201.3	202.7	202.7	203.4	203.4	203.4	203.4	203.4	206.9	210.9	210.9	210.9	
32 TEKSTIILIT, VAAT. -NAHKATUOTT.	145.3	142.6	142.5	143.4	144.1	145.0	145.0	145.6	146.1	147.0	147.3	147.2	147.3	
TEXTILIER, KLÄDER & LÄDERVAROR	142.6	138.6	138.9	139.6	140.9	142.4	142.7	143.3	144.2	144.7	145.1	145.2	145.6	
KOTIMARK.TAV.-HEMMAMARKN.VAROR	148.6	147.8	147.0	148.3	148.1	148.4	147.8	148.6	148.6	149.8	150.1	149.7	149.5	
VIENTITAVARAT - EXPORTVAROR	147.6	144.9	143.9	143.9	145.6	147.5	148.0	147.8	148.9	150.1	150.0	149.9	150.4	
321 TEKSTIILIT - TEXTILIER	147.8	142.5	142.5	142.3	145.0	148.0	148.5	148.6	150.4	151.1	151.1	151.2	151.9	
KOTIMARK.TAV.-HEMMAMARKN.VAROR	147.2	149.0	146.1	146.7	146.8	146.6	147.1	146.3	146.4	148.3	148.1	147.7	147.8	
VIENTITAVARAT - EXPORTVAROR	146.2	143.7	143.5	145.4	145.1	145.5	145.1	146.6	146.8	147.6	148.2	148.3	148.1	
322 VAATTEET - KLÄDER	141.4	138.0	138.1	140.6	140.6	140.6	140.7	142.4	142.5	142.7	143.2	143.6	143.6	
KOTIMARK.TAV.-HEMMAMARKN.VAROR	150.2	148.6	148.1	149.5	148.9	149.7	148.9	150.2	150.5	151.8	152.5	152.3	152.1	
VIENTITAVARAT - EXPORTVAROR	140.0	135.2	137.4	137.9	138.6	139.2	139.3	141.0	140.7	141.4	143.2	143.3	143.0	
323 NAHAT, TURKIKSET & NAHKATEOKSET	138.8	135.7	137.3	138.0	138.9	138.9	139.0	138.3	137.9	138.7	141.2	141.3	140.8	
LÄDER- OCH PÄLSVAROR	137.5	135.8	137.4	138.8	138.7	138.6	137.5	137.6	137.4	137.5	137.5	136.7	136.2	
KOTIMARK.TAV.-HEMMAMARKN.VAROR	127.6	126.3	127.0	127.0	126.6	127.2	127.2	127.6	128.0	128.5	128.5	128.4	128.7	
324 KENGÄT - SKOR	125.1	126.4	127.1	126.7	125.6	125.8	125.1	124.8	124.4	124.2	124.0	124.0	123.2	
KOTIMARK.TAV.-HEMMAMARKN.VAROR	125.1	126.4	127.1	126.7	125.6	125.8	125.1	124.8	124.4	124.2	124.0	124.0	123.2	
33 PUUTAVARAT -TEOKSET &KALUSTEET	136.3	136.4	136.7	136.8	136.5	136.1	136.2	135.7	136.2	135.4	135.7	137.1	136.5	
TRÄVAROR OCH -INREDNING	116.5	118.7	119.7	118.9	117.3	117.9	116.7	116.5	115.3	115.6	115.0	114.0	113.0	
KOTIMARK.TAV.-HEMMAMARKN.VAROR	121.3	123.8	124.1	123.6	122.2	122.2	121.4	121.0	120.2	120.0	119.5	119.3	118.4	
VIENTITAVARAT - EXPORTVAROR	132.4	133.7	133.9	133.7	133.2	132.4	132.5	131.8	132.0	130.9	131.0	132.4	131.3	
331 PUUTAVARAT JA -TEOKSET	114.3	117.5	118.0	117.2	115.2	115.8	114.4	114.1	112.8	113.1	112.3	111.1	110.2	
TRÄVAROR	113.8	117.7	117.8	117.1	114.7	114.6	113.7	112.8	112.6	111.6	111.6	110.8	110.3	
33111 SAHATUT JA HÖYLÄTYT PUUTAVARAT	129.6	131.7	132.0	132.0	131.1	130.6	130.5	129.3	129.1	127.5	127.4	127.6	126.1	
SÄGADE OCH HYVLÄDE TRÄVAROR	106.1	111.0	110.8	109.8	106.7	106.9	105.5	104.8	104.6	104.0	103.9	102.6	102.6	
KOTIMARK.TAV.-HEMMAMARKN.VAROR	135.6	134.9	136.9	137.0	137.1	138.1	137.1	138.1	135.3	136.6	133.8	132.8	129.0	
VIENTITAVARAT - EXPORTVAROR	138.9	138.5	138.0	139.2	139.0	137.3	139.0	139.1	144.1	138.9	138.9	137.9	136.3	
33119 PUULEVYTT - TRÄSKIVOR	134.3	133.5	136.5	136.2	136.4	138.4	136.4	137.7	132.0	135.7	131.8	130.8	126.2	
KOTIMARK.TAV.-HEMMAMARKN.VAROR	148.7	142.8	145.2	145.7	146.9	148.3	148.3	148.9	150.1	150.3	151.9	152.9	153.3	
VIENTITAVARAT - EXPORTVAROR	149.0	145.2	146.0	146.7	147.2	148.3	148.3	148.6	150.1	150.3	151.1	152.5	153.4	
332 KALUSTEET (EI METALLIA)	140.8	142.6	142.6	143.0	142.2	141.7	141.4	142.4	141.7	140.8	139.1	137.0	135.4	
INREDNING (ICKE METÄLL)	144.1	146.4	144.8	144.2	143.4	143.7	143.5	145.8	144.9	145.1	144.9	141.9	141.0	
KOTIMARK.TAV.-HEMMAMARKN.VAROR	137.5	138.7	140.4	141.9	141.0	139.6	139.3	138.9	138.5	136.3	133.1	132.1	129.7	
VIENTITAVARAT - EXPORTVAROR	136.3	139.9	140.2	140.4	138.8	137.8	137.4	137.3	136.9	135.3	133.2	130.4	128.2	
341 SELLU-JA PAPERITEOLL. TUOTTEET	134.0	140.9	139.1	137.3	134.5	134.3	133.9	134.4	133.8	133.5	133.2	127.6	126.0	
MASSA, PAPPER OCH PAPPERSVAROR	137.7	139.2	140.8	142.2	141.3	139.8	139.6	139.1	138.7	136.5	133.1	132.1	129.6	
KOTIMARK.TAV.-HEMMAMARKN.VAROR	122.9	138.6	133.6	130.3	126.0	124.9	124.1	123.8	120.3	118.4	116.2	110.1	107.8	
VIENTITAVARAT - EXPORTVAROR	126.1	142.5	137.2	133.1	127.8	127.1	126.7	126.6	125.1	123.1	122.5	112.6	109.3	
34111 SELLULOOSAT - CELLULOOSA	118.1	132.8	128.2	126.3	123.5	121.8	120.4	119.9	113.4	111.6	107.1	106.5	105.7	
KOTIMARK.TAV.-HEMMAMARKN.VAROR	140.4	137.7	140.3	142.8	142.5	141.2	140.8	140.9	144.0	141.8	139.0	137.8	135.4	
VIENTITAVARAT - EXPORTVAROR	139.8	135.5	137.3	137.1	137.2	138.5	137.6	139.9	141.2	143.0	143.8	143.0	143.5	
34112 PAPERIT JA KARTONGIT	140.5	138.2	141.0	144.0	143.7	141.8	141.6	141.2	144.6	141.6	137.9	136.6	133.6	
PAPPER OCH KARTONG	156.0	151.8	150.8	152.1	153.7	154.9	154.8	159.4	158.1	159.0	159.0	159.5	159.5	
KOTIMARK.TAV.-HEMMAMARKN.VAROR	157.7	153.7	152.3	153.6	155.3	156.4	156.4	161.2	159.8	160.8	160.8	161.2	161.2	
VIENTITAVARAT - EXPORTVAROR	137.8	136.2	137.7	138.4	143.2	144.2	141.9	141.7	137.3	135.2	133.3	132.2	131.9	
35 KEM. - , ÖLJY-, KUMI- & MUOVITUOTT.	143.2	142.8	143.7	144.5	149.6	150.1	147.4	147.7	142.1	139.8	137.6	136.5	136.8	
KEM. - PETR. - GUMMI- & PLASTPROD.	120.2	115.0	118.2											

TEOLLISUUDEN TUOTTAJAHINTAINDEKSI 1980=100 - PRODUCENTPRISINDEX FÖR INDUSTRIEN 1980=100

UUODEN 1985 INDEKSILUVUT - INDEXTALEN FÖR ÅRET 1985

TAVARARYHMÄT TOL:N MUKAAN - VARUGRUPPER ENLIGT NI	VUOSI- INDEKSI ÅRS- INDEX	K U U M Ä N TAMMI JAN.	K A U S A D S I HELMI FEB.	S I - I N D E K S I M A A L I S MARS	I - I N D E X H U H T I APRIL	S I T A R N A T O U K O MAJ	K E S Ä J U N I	H E I N Ä J U L I	E L O A U G.	S Y Y S S E P.	L O K A O K T.	M A R R A S N O V.	J O U L U D E C.
3511 TEOLLISUUSKEMIKAALIT INDUSTRIKEMIKALIER KOTIMARK.TAV.-HEMMAMARKN.VAROR VIENTITAVARAT - EXPORTVAROR	137.3 142.0 128.4	132.4 134.9 127.7	133.3 138.3 123.9	135.5 141.0 125.3	136.6 142.4 125.9	137.6 142.8 128.0	137.8 143.2 127.6	137.9 143.4 127.8	138.5 144.6 127.3	139.1 144.7 128.6	139.5 144.2 130.8	139.1 142.1 133.4	139.9 142.6 134.9
3513 TEKOKUIDUT,-KUMIT & MUOVIAINEET KONSTFIBRE, SYN.GUMMI&PLASTER KOTIMARK.TAV.-HEMMAMARKN.VAROR VIENTITAVARAT - EXPORTVAROR	115.2 113.1 118.9	110.4 107.8 114.8	110.2 107.6 114.6	111.0 109.2 114.2	113.6 110.8 118.5	116.3 114.2 119.9	118.8 116.6 122.7	119.5 117.8 122.5	120.4 118.5 123.5	120.1 118.2 123.4	118.2 116.1 121.7	112.6 110.4 116.2	111.6 109.7 115.0
352 MUUT KEMIALLISET TUOTTEET ANDRA KEMISKA PRODUKTER KOTIMARK.TAV.-HEMMAMARKN.VAROR	140.9 147.1	138.2 143.5	139.2 143.9	139.5 144.4	139.8 144.9	140.1 145.5	140.3 145.7	141.1 147.4	142.7 149.6	142.7 149.5	143.0 150.5	142.3 149.8	142.5 150.0
353 MAAÖLJYJALOSTEET PETROLEUMPRODUKTER KOTIMARK.TAV.-HEMMAMARKN.VAROR	142.5 148.3	143.2 151.9	145.1 152.1	145.5 152.4	154.2 161.1	155.3 161.1	149.8 155.3	148.9 155.0	140.4 144.7	135.5 140.2	131.6 135.8	130.6 135.1	129.5 135.2
354 MUUT ÖLJY-JA KIVIHILITUOTTEET ANDRA PETROLEUM- OCH KOLPROD. KOTIMARK.TAV.-HEMMAMARKN.VAROR	152.5 150.6	151.3 149.1	151.9 149.4	152.2 149.7	152.4 150.2	153.6 151.7	153.7 151.9	153.4 151.4	152.8 151.4	152.1 150.5	152.8 151.4	151.6 150.5	151.6 150.5
355 KUMITUOTTEET - GUMMIVAROR KOTIMARK.TAV.-HEMMAMARKN.VAROR	141.6 144.8	138.0 139.9	138.9 141.1	139.0 141.3	138.7 141.3	138.7 141.3	140.1 143.0	142.5 146.2	144.2 148.3	144.0 148.0	144.3 148.3	144.3 148.3	145.8 150.3
356 MUOVITUOTTEET - PLASTVAROR KOTIMARK.TAV.-HEMMAMARKN.VAROR	121.7 126.2	120.0 124.2	121.2 126.0	121.6 126.1	121.5 126.1	121.5 126.3	121.5 126.4	121.5 126.4	122.4 126.6	122.4 126.6	122.4 126.6	122.6 126.8	122.7 127.0
36 SAVI-, LASI- JA KIVITUOTTEET LER-, GLAS-, OCH STENPRODUKTER KOTIMARK.TAV.-HEMMAMARKN.VAROR VIENTITAVARAT - EXPORTVAROR	145.1 149.5 115.7	141.6 145.8 114.1	143.1 147.2 116.1	144.2 148.5 116.2	144.8 149.3 115.3	144.9 149.5 114.8	145.1 149.8 114.5	145.2 149.7 115.7	145.5 149.7 117.5	146.3 150.6 117.9	146.3 150.7 117.7	146.9 151.8 114.5	146.8 151.7 113.9
361 POSLIINITEOKSET JA SAVIASTIAT VAROR AV PORSLIN OCH LERA KOTIMARK.TAV.-HEMMAMARKN.VAROR	153.6 152.4	156.4 151.3	153.8 151.3	153.9 151.3	151.6 151.3	151.7 151.3	151.7 151.3	151.7 151.3	153.2 151.3	155.6 154.7	154.5 154.7	154.5 154.7	153.3 154.7
362 LASITUOTTEET - GLASVAROR KOTIMARK.TAV.-HEMMAMARKN.VAROR	114.4 121.1	111.9 119.4	113.9 119.3	114.0 120.6	114.8 121.1	116.0 123.2	114.7 120.7	115.1 120.7	113.4 117.8	117.0 124.5	115.5 122.1	113.4 121.9	113.1 121.7
369 MUUT SAVI- JA KIVITUOTTEET ANDRA LER- OCH STENPRODUKTER KOTIMARK.TAV.-HEMMAMARKN.VAROR	151.2 152.9	147.1 148.8	148.7 150.4	150.2 151.8	150.9 152.7	150.8 152.6	151.3 153.3	151.4 153.3	152.0 153.6	152.1 153.7	152.5 154.0	153.7 155.4	153.7 155.3
37 METALLIT - METALLER KOTIMARK.TAV.-HEMMAMARKN.VAROR VIENTITAVARAT - EXPORTVAROR	125.7 125.1 127.1	122.6 120.8 126.6	125.2 123.9 128.2	128.2 126.7 131.5	128.5 126.8 132.0	128.5 127.0 131.7	128.6 127.0 129.9	128.2 127.3 130.1	126.9 126.1 128.7	126.3 125.6 127.8	123.6 123.9 123.0	122.1 122.7 120.7	119.8 122.1 114.8
371 RAUTA, TERÄS JA FERROSEOKSET JÄRN, STÅL OCH FERROLEGERINGAR KOTIMARK.TAV.-HEMMAMARKN.VAROR VIENTITAVARAT - EXPORTVAROR	127.3 127.5 126.8	124.5 124.4 125.1	125.1 125.2 124.8	128.5 128.6 128.1	128.1 128.6 126.7	127.6 127.7 127.3	128.3 128.8 126.6	128.6 128.5 128.9	128.3 128.4 128.1	128.0 128.3 127.0	127.4 127.3 127.6	127.4 127.3 127.7	126.1 126.8 123.9
37101-37102 TAKKIRAUTA JA FERROSEOKSET TACKJÄRN OCH FERROLEGERINGAR KOTIMARK.TAV.-HEMMAMARKN.VAROR	133.6 133.4	125.1 124.4	126.1 125.5	137.9 137.4	137.1 136.9	137.6 137.2	137.3 137.2	135.1 134.9	135.7 135.6	135.4 135.4	132.4 132.3	132.4 132.3	131.6 131.8
37103 RAUTA- JA TERÄSVALUT JÄRN- OCH STÅLGJUTGODS	133.0	131.0	131.9	131.8	132.0	131.5	132.2	134.4	134.2	134.0	134.4	134.4	134.5
37104 VALSSATUT TERÄSTUOTTEET VALSADE STÅLPRODUKTER KOTIMARK.TAV.-HEMMAMARKN.VAROR VIENTITAVARAT - EXPORTVAROR	125.1 124.5 126.6	123.8 123.4 124.6	124.3 124.3 124.3	125.6 124.7 127.7	125.4 124.9 126.4	124.6 123.5 126.9	125.5 125.1 126.3	126.4 125.3 128.7	125.8 124.8 128.0	125.5 124.8 126.9	125.4 124.5 127.4	125.5 124.5 127.5	123.9 123.9 123.8
372 MUUT METALLIT ICKE-JÄRNMETALLER KOTIMARK.TAV.-HEMMAMARKN.VAROR VIENTITAVARAT - EXPORTVAROR	122.3 118.2 127.4	118.6 110.7 128.2	125.3 120.0 131.9	127.6 121.4 135.2	129.1 122.0 138.0	130.1 124.8 136.6	129.2 125.6 133.6	127.3 123.9 131.5	124.1 119.8 129.4	122.7 117.9 128.8	115.9 114.1 118.0	111.1 109.6 112.9	107.0 108.8 104.7
38 METALLI- JA KONEPÄJÄTUOTTEET METALL- OCH VERKSTADSPRODUKTER KOTIMARK.TAV.-HEMMAMARKN.VAROR VIENTITAVARAT - EXPORTVAROR	135.3 136.7 133.2	132.4 133.2 131.2	133.6 134.4 132.4	134.2 135.0 132.8	134.3 135.4 132.5	134.9 136.1 133.1	135.3 136.7 133.2	135.6 137.1 133.3	135.9 137.5 133.5	136.4 138.0 134.0	136.6 138.2 134.0	137.1 139.1 133.9	137.5 139.2 134.7
381 METALLITUOTTEET -METALLVAROR KOTIMARK.TAV.-HEMMAMARKN.VAROR VIENTITAVARAT - EXPORTVAROR	132.4 133.9 128.1	129.5 130.3 127.1	130.4 131.3 127.8	131.3 132.7 127.7	132.1 133.6 127.7	131.9 133.3 127.9	132.2 133.8 127.9	133.1 134.9 128.1	133.2 134.8 128.4	133.3 135.0 128.7	133.4 135.1 128.7	134.0 135.1 128.8	133.9 135.8 128.5
382 KONEET JA LAITTEET (EI SÄHKÖK.) MASKINER & APPAR. (ICKE ELEKTR.) KOTIMARK.TAV.-HEMMAMARKN.VAROR VIENTITAVARAT - EXPORTVAROR	140.0 139.1 141.4	136.4 134.9 138.8	138.0 136.1 140.8	138.6 136.8 141.5	138.3 136.8 140.6	139.9 138.7 141.7	140.2 139.3 141.6	140.1 139.2 141.3	140.4 139.8 141.3	141.4 140.8 142.2	141.5 141.2 142.0	142.6 141.2 142.3	143.1 143.0 143.2
3822 MAATALOUSKONEET JORDBRUKSMASKINER KOTIMARK.TAV.-HEMMAMARKN.VAROR	130.8 129.1	128.6 127.6	129.4 127.6	130.1 128.5	130.2 128.8	130.7 128.8	130.7 128.8	131.1 129.1	131.1 129.1	131.1 129.1	132.1 130.5	132.1 130.5	132.5 130.5
3825 TIETO- JA KONTTORIKONEET DATA- OCH KONTORSMASKINER	132.3	127.6	131.6	131.2	131.5	131.5	132.0	131.9	131.9	134.9	134.9	134.9	134.0
382A TEOLL. KONEET JA LAITTEET 382 (ILMAN 3822 JA 3825) MASKINER & APPAR. FÖR INDUSTRIEN 382 (UTAN 3822 OCH 3825) KOTIMARK.TAV.-HEMMAMARKN.VAROR VIENTITAVARAT - EXPORTVAROR	141.3 140.8 141.9	137.6 136.3 139.4	139.1 137.5 141.2	139.8 138.2 142.0	139.4 138.2 141.1	141.1 140.4 142.2	141.5 141.2 142.1	141.3 141.0 141.7	141.7 141.7 141.7	142.7 142.6 142.7	142.7 142.9 142.5	144.0 144.9 142.8	144.5 145.1 143.7
383 SÄHKÖTEKNISET KONEET & LAITTEET ELEKTROTEKN. MASKINER & -APPAR. KOTIMARK.TAV.-HEMMAMARKN.VAROR VIENTITAVARAT - EXPORTVAROR	125.6 130.4 119.4	124.6 128.7 119.3	124.7 128.6 119.7	124.6 128.9 119.1	124.7 129.1 119.0	125.0 129.4 119.3	125.2 129.8 119.2	125.9 130.4 120.1	126.7 131.7 120.2	126.8 131.9 120.2	126.8 131.7 120.3	126.1 131.7 118.1	126.2 132.2 118.1
3832 VIIHDE- & TIETOLIKENNEVÄLINEET UNDERHÅLLNINGSG- & TELEPRODUKTER KOTIMARK.TAV.-HEMMAMARKN.VAROR VIENTITAVARAT - EXPORTVAROR	122.5 132.2 115.3	120.6 129.9 113.6	121.2 129.9 114.6	121.5 130.9 114.5	121.9 131.4 114.7	122.4 132.6 114.7	122.1 132.1 114.6	122.9 132.1 115.9	122.7 132.1 115.6	122.7 132.1 115.6	122.9 132.3 115.8	124.7 135.2 116.9	125.1 136.1 116.9

TEOLLISUUDEN TUOTTAJAHINTAINDEKSI 1980=100 - PRODUCENTPRISINDEX FÖR INDUSTRIEN 1980=100

VUODEN 1985 INDEKSILUVUT - INDEXTALEN FÖR ÅRET 1985

TAVARARYHMÄT TOL:N MUKAAN - VARUGRUPPER ENLIGT NI	VUOSI- INDEKSI ÄRS- INDEX	K U U K A U S I - I N D E K S I T M A N A D S I N D E X A R N A											
		TAMMI JAN.	HELMI FEB.	MAALIS MARS	HUHTI APRIL	TOUKO MAJ	KESÄ JUNI	HEINÄ JULI	ELO AUG.	SYYS SEP.	LOKA OKT.	MARRAS NOV.	JOULU DEC.
3833 KOTITALOUSSÄHKÖKONEET&LAITTEET ELEKTR. HUSHALLSMASK. &-APPAR. KOTIMARK. TAV.-HEMMAMARKN. VAROR	133.4 131.2	132.4 130.3	132.4 130.3	133.0 130.3	132.7 130.0	132.7 130.0	132.9 130.2	134.4 132.1	134.4 132.1	134.4 132.1	134.5 132.2	133.6 132.6	133.6 132.6
383A TEOLL. SÄHKÖKONEET JA -LAIT 383 (ILMAN 3832 JA 3833) ELEKTR. MASKINER&APPAR. FÖR IND. 383 (UTAN 3832 OCH 3833) KOTIMARK. TAV.-HEMMAMARKN. VAROR VIENTITAVARAT - EXPORTVAROR	126.0 129.6 120.7	125.5 127.9 121.8	125.4 127.8 121.9	125.0 127.9 120.7	125.0 128.1 120.3	125.2 128.1 120.8	125.7 128.9 120.8	126.3 129.5 121.4	127.6 131.4 121.8	127.8 131.8 121.8	127.6 131.4 121.8	125.7 131.1 117.6	125.7 131.2 117.6
384 KULKUNEUVOT - TRANSPORTMEDEL KOTIMARK. TAV.-HEMMAMARKN. VAROR VIENTITAVARAT - EXPORTVAROR	139.6 141.4 137.1	136.2 137.8 133.9	138.0 140.2 135.1	138.5 140.5 135.8	138.9 140.8 136.1	139.1 141.0 136.7	139.7 141.7 136.9	139.9 142.0 137.0	140.3 142.0 137.9	140.6 142.2 138.3	140.9 142.6 138.6	141.0 142.7 138.8	142.0 142.9 140.7
3841 LAIVAT, VENEET JA NIIDEN OSAT FARTYG, BÅTAR & DELAR T. DESSA	145.6	141.5	143.1	144.1	144.6	145.2	145.6	146.0	146.3	146.9	147.5	147.6	148.2
3843 AUTOT, PERVAUNUT JA KORIT BILAR, SLÄPVAGNAR & KAROSSERIER KOTIMARK. TAV.-HEMMAMARKN. VAROR	121.1 122.3	120.1 121.8	120.2 121.8	120.2 121.8	120.5 122.1	120.3 121.9	120.8 122.6	120.8 122.6	121.6 122.5	121.5 122.5	121.6 122.6	121.7 122.6	123.6 122.6
385 HIENOMEKAANISET TUOTTEET FINNMEKANISKA PRODUKTER KOTIMARK. TAV.-HEMMAMARKN. VAROR	124.1 127.5	122.6 124.7	122.6 125.2	123.0 125.0	123.0 125.6	123.8 127.8	124.5 127.8	124.7 127.9	123.5 128.1	123.9 129.2	124.0 129.2	127.1 130.0	126.9 129.7
39 MUUT TEOLLISUUSTUOTTEET ANDRA INDUSTRIPRODUKTER KOTIMARK. TAV.-HEMMAMARKN. VAROR VIENTITAVARAT - EXPORTVAROR	124.9 113.6 138.3	124.1 113.4 136.7	124.3 113.4 137.1	123.3 111.5 137.3	124.1 112.3 138.1	124.0 112.5 137.6	125.0 113.5 138.6	125.5 114.3 138.6	125.6 114.3 138.9	125.2 114.4 138.0	125.8 114.8 138.8	126.5 114.3 140.9	125.7 114.5 139.0
4 SÄHKÖ, KAASU, LÄMPÖ JA VESI EL, GAS, VÄRME OCH VATTEN KOTIMARK. TAV.-HEMMAMARKN. VAROR	130.4 130.4	125.6 125.6	130.1 130.1	130.7 130.7	130.8 130.8	131.5 131.5	131.5 131.5	131.5 131.5	131.6 131.6	131.6 131.6	130.2 130.2	129.8 129.8	129.7 129.7
KÄYTTÖTARKOI- TUS - ANVÄND- NINGSSYFTE													
1 RAAKA-AINEET & TUOT. HYÖDYKKEET RÅVAROR & PROD. FÖRNÖDENHETER KOTIMARK. TAV.-HEMMAMARKN. VAROR VIENTITAVARAT - EXPORTVAROR	134.2 136.9 128.7	133.2 135.3 128.9	135.0 137.2 130.5	135.7 137.9 131.4	136.5 139.1 131.4	136.7 139.4 131.3	136.1 138.8 130.6	135.9 138.8 130.1	134.5 137.0 129.5	133.5 136.2 128.2	132.1 135.2 126.0	131.0 134.2 124.7	130.0 133.9 122.4
2 KULUTUSTAVARAT KONSUMTIONSVAROR KOTIMARK. TAV.-HEMMAMARKN. VAROR VIENTITAVARAT - EXPORTVAROR	147.7 149.4 139.9	144.5 145.9 137.9	145.0 146.4 138.5	146.3 147.7 139.7	147.0 148.5 139.6	147.8 149.5 139.9	147.9 149.7 139.8	148.9 150.8 140.0	149.0 150.8 140.0	149.2 151.0 140.7	148.8 150.5 140.9	148.9 150.7 140.7	149.1 150.8 140.9
3 INVESTOINTITAVARAT INVESTERINGSVAROR KOTIMARK. TAV.-HEMMAMARKN. VAROR VIENTITAVARAT - EXPORTVAROR	136.7 135.7 138.2	133.8 132.4 135.9	134.9 133.2 137.5	135.4 133.8 137.8	135.6 134.3 137.6	136.6 135.4 138.3	136.8 135.8 138.5	136.9 135.9 138.3	137.1 136.4 138.2	137.6 136.8 138.7	137.7 137.0 138.7	138.6 138.2 139.1	139.0 138.5 139.7

KOTIMARKKINOIDEN PERUSHINTAINDEKSI 1980=100 - BASPRISINDEX FÖR HEMMARKNADSVAROR 1980=100

VUODEN 1985 INDEKSILUVUT - INDEXTALEN FÖR ÅRET 1985

TAVARARYHMÄT TOL:N MUKAAN - VARUGRUPPER ENLIGT NI	VUOSI- INDEKSI ÅRS- INDEX	K U U K A U S I M A N A D S I T A M M I J A N .	H E L M I F E B .	M A A L I S M A R S	I N D E K S I T N D E X A R N A H U H T I A P R I L	T O U K O M A J	K E S Ä J U N I	H E I N Ä J U L I	E L O A U G .	S Y Y S S E P .	L O K A O K T .	M A R R A S N O V .	J O U L U D E C .
1 - 5 KOKONAISINDEKSI - TOTALINDEX	140.5	139.2	140.4	141.4	141.5	141.6	141.3	141.1	140.2	140.8	140.0	139.5	139.5
KOTIM.TAVARAT - INHEMSKA VAROR	143.1	140.5	141.5	142.2	143.4	144.2	143.9	144.2	143.7	143.6	143.3	143.1	143.1
TUONTITAVARAT - IMPORTVAROR	132.8	135.1	137.0	138.9	135.6	133.9	133.4	131.4	129.4	132.3	129.8	128.7	128.7
1 MAA-,METSÄ-JA KALATAL.TUOTTEET	144.3	143.5	144.2	144.8	144.7	145.5	143.9	144.2	143.9	143.8	144.0	144.3	145.2
JORD-&SKOGSBRUKS-&FISKERIPROD.	145.5	144.5	144.8	144.5	144.9	145.8	144.2	144.6	145.4	145.2	146.6	147.3	148.0
KOTIM.TAVARAT - INHEMSKA VAROR	136.7	136.5	140.3	146.7	143.3	143.4	141.9	141.7	134.2	134.7	127.0	124.3	126.8
TUONTITAVARAT - IMPORTVAROR	151.0	149.8	151.2	151.8	151.2	152.1	149.8	150.7	150.1	149.7	151.3	151.8	152.9
11 MAATALOUSTUOTTEET	151.0	149.8	151.2	151.8	151.2	152.1	149.8	150.7	150.1	149.7	151.3	151.8	152.9
LANTBRUKSPRODUKTER	154.2	152.7	153.5	152.6	152.8	153.8	151.4	152.5	153.6	153.0	156.9	158.2	159.0
KOTIM.TAVARAT - INHEMSKA VAROR	136.9	136.4	140.7	148.1	144.2	144.4	142.7	142.7	134.1	134.7	125.9	122.8	125.8
TUONTITAVARAT - IMPORTVAROR	133.2	133.0	132.4	132.8	133.7	134.5	134.1	133.8	133.9	134.5	131.9	131.8	132.4
12 METSÄTALOUSTUOTTEET	133.2	133.0	132.4	132.8	133.7	134.5	134.1	133.8	133.9	134.5	131.9	131.8	132.4
SKOGSBRUKSPRODUKTER	133.1	132.8	132.2	132.6	133.5	134.3	133.9	133.7	133.9	134.4	131.7	131.7	132.3
KOTIM.TAVARAT - INHEMSKA VAROR	135.7	136.8	137.1	137.2	137.1	136.8	136.8	134.8	134.5	134.7	134.7	134.7	133.8
TUONTITAVARAT - IMPORTVAROR	142.2	153.0	156.2	158.5	149.9	143.7	142.9	135.4	132.2	140.7	133.7	131.3	128.9
2 KAIVANNAISTUOTTEET	142.2	153.0	156.2	158.5	149.9	143.7	142.9	135.4	132.2	140.7	133.7	131.3	128.9
MALMER&ANDRA MINERALISKA ÄMNER	132.9	132.6	134.3	137.5	137.7	136.7	137.4	135.2	133.5	133.5	129.6	126.2	121.1
KOTIM.TAVARAT - INHEMSKA VAROR	143.1	155.0	158.3	160.5	151.1	144.4	143.4	135.4	132.0	141.4	134.1	131.8	129.6
TUONTITAVARAT - IMPORTVAROR	139.6	138.0	138.8	139.9	140.4	140.8	140.4	140.6	139.7	139.6	139.1	138.7	138.8
3 TEOLLISUUSTUOTTEET	139.6	138.0	138.8	139.9	140.4	140.8	140.4	140.6	139.7	139.6	139.1	138.7	138.8
INDUSTRIPRODUKTER	144.0	142.1	142.7	143.6	144.8	145.4	145.2	145.6	144.5	144.0	143.5	143.2	143.1
KOTIM.TAVARAT - INHEMSKA VAROR	128.9	128.1	129.5	130.9	129.6	129.5	129.0	128.5	128.0	128.8	128.4	127.8	128.4
TUONTITAVARAT - IMPORTVAROR	154.5	151.0	151.8	153.4	154.5	155.3	155.4	156.0	155.8	155.2	155.0	155.2	155.3
31 ELINTARV., REHUT, JUOMAT&TUPAKKA	154.5	151.0	151.8	153.4	154.5	155.3	155.4	156.0	155.8	155.2	155.0	155.2	155.3
LIVSMEDEL, FODER, DRYCKER&TOBAK	158.0	154.4	155.0	156.7	157.7	158.8	159.0	159.2	159.1	158.6	158.8	159.4	159.6
KOTIM.TAVARAT - INHEMSKA VAROR	117.5	115.6	117.8	119.2	120.2	119.2	118.0	122.4	120.6	118.7	115.8	111.5	110.7
TUONTITAVARAT - IMPORTVAROR	152.0	149.1	149.4	150.9	151.8	152.8	152.7	153.4	153.2	152.9	152.8	152.6	152.7
311 ELINTARVIKKEET - LIVSMEDEL	155.6	152.6	152.6	154.1	155.0	156.2	156.3	156.5	156.5	156.4	156.6	156.9	157.1
KOTIM.TAVARAT - INHEMSKA VAROR	113.8	112.0	114.8	116.3	117.4	117.0	114.5	120.3	117.5	115.1	111.2	105.5	104.4
TUONTITAVARAT - IMPORTVAROR	150.3	146.4	146.6	148.3	149.3	150.9	151.3	151.6	152.0	152.1	151.6	151.7	152.1
3111 TEURAS- JA LIHANJALOSTUSTUOTT.	150.3	146.4	146.6	148.3	149.3	150.9	151.3	151.6	152.0	152.1	151.6	151.7	152.1
SLAKT- OCH KÖTTPRODUKTER	150.6	146.4	146.6	148.3	149.0	150.8	151.4	151.7	152.2	152.6	152.3	152.5	153.0
KOTIM.TAVARAT - INHEMSKA VAROR	154.8	152.0	152.0	153.9	154.6	155.3	155.5	155.3	155.3	155.2	155.9	156.5	156.5
3112 MAIDONJALOSTUSTUOTTEET	154.8	152.0	152.0	153.9	154.6	155.3	155.5	155.3	155.3	155.2	155.9	156.5	156.5
MJÖLKFÖRÄDLINGSPRODUKTER	154.9	152.0	152.0	153.9	154.7	155.3	155.5	155.4	155.4	155.3	156.0	156.6	156.5
KOTIM.TAVARAT - INHEMSKA VAROR	162.9	158.1	159.4	162.7	164.4	164.8	165.5	165.4	165.1	162.8	162.3	162.4	162.4
312 MUUT ELINTARVIKKEET JA REHUT	162.9	158.1	159.4	162.7	164.4	164.8	165.5	165.4	165.1	162.8	162.3	162.4	162.4
ANDRA LIVSFÖRÄDLINGS&FODER	166.7	161.4	162.8	166.4	168.1	169.0	169.5	169.4	169.1	166.4	166.9	166.0	166.0
KOTIM.TAVARAT - INHEMSKA VAROR	156.4	149.9	154.0	154.4	155.0	155.8	156.8	157.2	157.2	156.5	156.4	161.5	161.6
313 JUOMAT - DRYCKER	159.7	152.7	157.4	157.9	158.5	159.4	160.1	160.6	160.3	159.5	159.5	165.1	165.2
KOTIM.TAVARAT - INHEMSKA VAROR	120.7	119.2	117.5	117.3	117.6	118.1	121.2	121.7	123.9	123.7	122.7	122.8	123.0
TUONTITAVARAT - IMPORTVAROR	203.4	198.6	200.9	200.9	201.6	201.6	201.6	201.7	201.9	205.1	208.9	209.3	209.5
314 TUPAKKATUOTTEET - TOBAKVAROR	203.4	198.6	200.9	200.9	201.6	201.6	201.6	201.7	201.9	205.1	208.9	209.3	209.5
KOTIM.TAVARAT - INHEMSKA VAROR	173.1	153.6	170.7	170.7	172.0	171.5	171.4	172.8	176.5	175.1	175.1	182.4	185.3
TUONTITAVARAT - IMPORTVAROR	138.0	134.9	135.1	135.9	136.9	138.1	138.1	138.8	138.9	139.3	139.5	139.8	140.1
32 TEKSTIILIT, VAAT.-&NAHKATUOTT.	138.0	134.9	135.1	135.9	136.9	138.1	138.1	138.8	138.9	139.3	139.5	139.8	140.1
TEXTIILIER, KLÄDER & LÄDERVAROR	142.6	138.6	138.9	139.6	140.9	142.4	142.7	143.3	144.2	144.7	145.1	145.2	145.6
KOTIM.TAVARAT - INHEMSKA VAROR	131.6	129.9	130.0	130.9	131.4	132.2	131.9	132.6	131.7	131.9	131.9	132.4	132.8
TUONTITAVARAT - IMPORTVAROR	137.4	133.7	133.7	134.2	135.8	137.8	137.8	138.4	138.8	139.4	139.4	139.8	140.4
321 TEKSTIILIT - TEXTILIER	147.8	142.5	142.6	142.3	145.0	148.0	148.5	148.6	150.4	151.1	151.1	151.2	151.9
KOTIM.TAVARAT - INHEMSKA VAROR	128.1	125.7	125.6	126.8	127.4	128.6	128.2	129.1	128.3	128.7	128.8	129.5	130.0
TUONTITAVARAT - IMPORTVAROR	141.2	138.4	138.6	140.6	140.8	140.9	141.1	142.4	141.8	141.8	142.2	142.6	142.6
322 VAATTEET - KLÄDER	141.4	138.0	138.1	140.6	140.6	140.6	140.7	142.4	142.5	142.7	143.2	143.5	143.5
KOTIM.TAVARAT - INHEMSKA VAROR	140.5	139.8	140.4	140.7	141.5	142.1	142.2	142.4	139.5	138.8	139.1	139.7	139.7
TUONTITAVARAT - IMPORTVAROR	133.3	131.4	133.0	133.2	133.7	133.3	133.4	132.8	132.4	133.0	134.6	134.7	134.4
323 NAHAT, TURKIKSET & NAHKATEOKSET	133.3	131.4	133.0	133.2	133.7	133.3	133.4	132.8	132.4	133.0	134.6	134.7	134.4
LÄDER- OCH PÄLSVAROR	138.8	135.7	137.3	138.0	138.9	138.9	139.0	138.3	137.9	138.7	141.2	141.3	140.8
KOTIM.TAVARAT - INHEMSKA VAROR	124.7	124.6	126.2	125.7	125.7	124.6	124.7	124.2	124.0	124.2	124.4	124.4	124.3
TUONTITAVARAT - IMPORTVAROR	137.6	137.1	137.2	137.2	136.8	137.1	137.0	137.6	138.2	138.7	137.9	137.8	138.0
324 KENGÄT - SKOR	127.6	126.3	127.0	127.0	126.6	127.2	127.2	127.6	128.0	128.5	128.5	128.4	128.7
KOTIM.TAVARAT - INHEMSKA VAROR	136.4	136.5	136.9	136.9	136.8	136.5	136.4	136.0	136.3	135.6	135.8	137.0	136.5
33 PUUTAVARAT -TEOKSET &KALUSTEET	136.4	136.5	136.9	136.9	136.8	136.5	136.4	136.0	136.3	135.6	135.8	137.0	136.5
TRÄVAROR OCH -INREDNING	136.3	136.4	136.7	136.8	136.5	136.1	136.2	135.7	136.2	135.4	135.7	137.1	136.5
KOTIM.TAVARAT - INHEMSKA VAROR	139.0	137.9	139.5	139.5	142.4	143.1	140.1	139.3	137.9	138.7	136.4	136.6	136.4
TUONTITAVARAT - IMPORTVAROR	132.9	134.1	134.4	134.2	133.9	133.2	133.1	132.4	132.4	131.4	131.3	132.6	131.6
331 PUUTAVARAT JA -TEOKSET	132.9	134.1	134.4	134.2	133.9	133.2	133.1	132.4	132.4	131.4	131.3	132.6	131.6
TRÄVAROR	132.4	133.7	133.9	133.7	133.2	132.4	132.5	131.8	132.0	130.9	131.0	132.4	131.3
KOTIM.TAVARAT - INHEMSKA VAROR	130.2	132.4	132.7	132.6	132.0	131.6	131.1	129.9	129.7	128.1	127.9	128.1	126.7
33111 SAHATUT JA HÖYLÄTYT PUUTAVARAT	130.2	132.4	132.7	132.6	132.0	131.6	131.1	129.9	129.7	128.1	127.9	128.1	126.7
SÄGADE OCH HYVLÄDE TRÄVAROR	129.6	131.7	132.0	132.0	131.1	130.6	130.5	129.3	129.1	127.5	127.4	127.6	126.1
KOTIM.TAVARAT - INHEMSKA VAROR	139.7	138.8	13										

KOTIMARKKINOIDEN PERUSHINTAINDEKSI 1980=100 - BASPRISINDEX FÖR HEMMARKNADSVAROR 1980=100

VUODEN 1985 INDEKSILUVUT - INDEXTALEN FÖR ÅRET 1985

TAVARARYHMÄT TOL:N MUKAAN - VARUGRUPPER ENLIGT NI	VUOSI- INDEKSI ÄRS- INDEX	K U U M A N A T A M M I J A N .	K A U S I H E L M I F E B .	I - I N D E K S I T N D E X A R N A M A A L I S M A R S	H U H T I A P R I L	T O U K O M A J	K E S Ä J U N I	H E I N Ä J U L I	E L O A U G .	S Y Y S S E P .	L O K A O K T .	M A R R A S N O V .	J O U L U D E C .
342 GRAAFISET TUOTTEET GRAFISKA PRODUKTER KOTIM.TAVARAT - INHEMSKA VAROR	156.3 157.7	152.4 153.7	151.1 152.3	152.4 153.6	154.1 155.3	155.1 156.4	155.1 156.4	159.6 161.2	158.3 159.8	159.2 160.8	159.2 160.8	159.8 161.2	159.8 161.2
35 KEM.-, ÖLJY-, KUMI- & MUOVITUOTT. KEM.-, PETR.-, GUMMI- & PLASTPROD. KOTIM.TAVARAT - INHEMSKA VAROR TUONTITAVARAT - IMPORTVAROR	138.8 143.2 130.7	138.5 142.8 133.9	140.2 143.7 137.5	142.1 144.6 137.5	143.3 149.6 131.7	143.5 150.1 131.6	141.3 147.4 130.2	140.6 147.7 127.7	136.8 142.1 127.2	136.6 139.8 130.7	134.8 137.6 129.7	133.5 136.5 128.0	134.1 136.8 129.3
351 KEMIKAALIT - KEMIKALIER KOTIM.TAVARAT - INHEMSKA VAROR TUONTITAVARAT - IMPORTVAROR	131.0 134.6 126.5	127.0 128.7 124.8	128.6 130.9 125.7	129.7 133.2 125.2	130.7 135.0 125.2	132.0 136.4 126.4	132.9 137.4 127.3	133.2 137.9 127.3	132.4 135.8 128.2	132.7 136.3 127.3	132.4 135.8 128.2	130.3 133.5 126.3	130.2 134.0 125.4
3511 TEOLLISUUSKEMIKAALIT INDUSTRIKEMIKALIER KOTIM.TAVARAT - INHEMSKA VAROR TUONTITAVARAT - IMPORTVAROR	140.9 142.0 139.5	135.5 134.9 136.1	138.5 138.3 138.7	140.2 141.0 139.4	140.8 142.4 138.9	141.7 142.8 140.5	142.3 143.2 141.2	142.1 143.4 140.5	143.0 144.6 141.1	142.9 144.7 140.7	142.5 144.2 140.6	140.6 142.1 138.9	140.2 142.6 137.3
3513 TEKOKUIDUT, -KUMIT & MUOVITAINHEET KONSTFIBRER, SYN. GUMMI & PLASTER KOTIM.TAVARAT - INHEMSKA VAROR TUONTITAVARAT - IMPORTVAROR	111.8 113.1 110.7	109.1 107.8 110.3	108.6 107.6 109.5	108.3 109.2 107.6	109.6 110.8 108.6	111.8 114.2 109.5	113.5 116.6 110.7	114.6 117.8 111.6	115.7 118.5 113.1	115.6 118.2 113.2	114.6 116.1 113.2	110.6 110.4 110.7	110.1 109.7 110.4
352 MUUT KEMIALLISET TUOTTEET ANDRA KEMISKA PRODUKTER KOTIM.TAVARAT - INHEMSKA VAROR TUONTITAVARAT - IMPORTVAROR	137.6 147.1 127.0	135.2 143.5 125.9	135.6 143.9 126.3	135.6 144.4 125.9	135.9 144.9 125.8	136.7 145.5 127.0	137.1 145.7 127.4	137.9 147.4 127.3	139.1 149.6 127.4	139.1 149.5 127.6	139.7 150.5 127.7	139.4 149.8 127.8	139.6 150.0 127.9
353 MAAÖLJYJALOSTEET PETROLEUMPRODUKTER KOTIM.TAVARAT - INHEMSKA VAROR TUONTITAVARAT - IMPORTVAROR	146.2 148.3 138.2	150.9 151.9 147.2	152.9 152.1 156.1	155.8 152.4 168.1	157.6 161.1 144.7	157.0 161.1 141.9	150.9 155.3 134.9	148.7 155.0 125.3	139.7 144.7 121.3	138.6 140.2 132.8	134.2 135.8 128.1	133.1 135.1 125.8	134.6 135.2 132.4
354 MUUT ÖLJY- JA KIVIHIILITUOTTEET ANDRA PETROLEUM- OCH KOLPROD. KOTIM.TAVARAT - INHEMSKA VAROR TUONTITAVARAT - IMPORTVAROR	141.7 150.6 137.3	131.5 149.1 123.0	135.5 149.4 128.7	142.0 149.7 138.2	142.7 150.2 139.0	141.9 151.7 137.1	142.1 151.9 137.4	141.3 151.4 136.4	142.8 151.4 138.6	146.2 150.5 144.1	146.6 151.4 144.3	143.8 150.5 140.6	143.7 150.5 140.5
355 KUMITUOTTEET - GUMMIVAROR KOTIM.TAVARAT - INHEMSKA VAROR TUONTITAVARAT - IMPORTVAROR	137.8 144.8 131.8	134.5 139.9 129.8	135.1 141.1 130.0	135.1 141.3 129.9	135.9 141.3 131.2	136.3 141.3 132.0	137.2 143.0 132.1	138.7 146.2 132.4	139.1 148.3 131.3	140.2 148.0 133.4	140.8 148.3 134.4	139.9 148.3 132.8	140.9 150.3 132.9
356 MUOVITUOTTEET - PLASTVAROR KOTIM.TAVARAT - INHEMSKA VAROR TUONTITAVARAT - IMPORTVAROR	124.9 126.2 121.1	123.0 124.2 119.6	124.3 126.0 119.4	124.3 126.1 119.2	124.6 126.1 120.1	124.9 126.3 120.9	124.9 126.4 121.0	125.1 126.4 121.5	125.1 126.4 121.3	125.2 126.6 121.2	125.5 126.6 122.4	125.8 126.8 123.0	126.1 127.0 123.6
36 SAVI-, LASI- JA KIVITUOTTEET LER-, GLAS-, OCH STENPRODUKTER KOTIM.TAVARAT - INHEMSKA VAROR TUONTITAVARAT - IMPORTVAROR	145.3 149.5 123.9	141.7 145.8 121.2	142.9 147.2 121.7	144.0 148.5 121.7	144.8 149.3 122.4	145.0 149.5 122.8	145.3 149.8 123.1	145.3 149.7 123.2	145.4 149.7 123.9	146.6 150.6 126.3	146.7 150.7 127.0	147.6 151.8 126.8	147.6 151.7 127.0
361 POSLIINITEOKSET JA SAVIASTIAT VAROR AV PORSLIN OCH LERA KOTIM.TAVARAT - INHEMSKA VAROR	140.0 152.4	139.2 151.3	139.2 151.3	139.2 151.3	139.2 151.3	139.6 151.3	139.8 151.3	139.8 151.3	139.4 151.3	141.5 154.7	141.5 154.7	140.7 154.7	141.0 154.7
362 LASITUOTTEET - GLASVAROR KOTIM.TAVARAT - INHEMSKA VAROR TUONTITAVARAT - IMPORTVAROR	119.7 121.1 117.9	117.9 119.4 116.1	118.3 119.3 117.1	118.8 120.6 116.6	119.1 121.1 116.7	120.5 123.2 117.2	119.5 120.7 117.9	119.5 120.7 118.0	118.2 117.8 118.7	121.9 124.5 118.7	120.8 122.1 119.3	120.7 121.9 119.2	120.6 121.7 119.2
369 MUUT SAVI- JA KIVITUOTTEET ANDRA LER- OCH STENPRODUKTER KOTIM.TAVARAT - INHEMSKA VAROR	150.7 152.9	146.6 148.8	148.1 150.4	149.4 151.8	150.3 152.7	150.3 152.6	150.9 153.3	150.9 153.3	151.3 153.6	151.8 153.7	152.3 154.0	153.5 155.4	153.5 155.3
37 METALLIT - METALLER KOTIM.TAVARAT - INHEMSKA VAROR TUONTITAVARAT - IMPORTVAROR	123.0 125.1 118.5	120.0 120.8 118.3	122.1 123.9 118.2	124.7 126.7 120.2	125.0 126.8 121.0	125.1 127.0 121.0	126.1 127.9 121.8	125.0 127.3 119.8	123.7 125.1 118.3	123.1 125.6 117.6	121.6 123.9 116.7	120.3 122.7 115.0	119.7 122.1 114.3
371 RAUTA, TERÄS JA FERROSEOKSET JÄRN, STÅL OCH FERROLEGERINGAR KOTIM.TAVARAT - INHEMSKA VAROR TUONTITAVARAT - IMPORTVAROR	125.7 127.5 120.4	122.8 124.4 118.5	123.7 125.2 119.3	126.5 128.6 120.5	126.7 128.6 121.4	126.2 127.7 121.8	127.0 128.8 121.8	126.7 128.5 121.5	126.4 128.4 120.8	126.2 128.3 120.3	125.5 127.3 120.4	125.3 127.3 119.4	124.9 126.8 119.6
37101-37102 TAKKIRAUTA JA FERROSEOKSET TACKJÄRN OCH FERROLEGERINGAR	131.4	124.0	125.5	135.6	135.4	135.5	135.4	133.0	132.8	132.4	129.9	129.0	128.6
37103 RAUTA- JA TERÄSVALUT JÄRN- OCH STÅLGJUTGODS KOTIM.TAVARAT - INHEMSKA VAROR	131.5 133.5	129.7 131.7	130.4 132.5	130.2 132.4	130.4 132.6	130.0 132.1	130.4 132.6	132.8 135.0	132.8 134.7	132.7 134.5	132.7 134.6	132.7 134.6	132.8 134.7
37104 VALSSATUT TERÄSTUOTTEET VALSADE STÅLPRODUKTER KOTIM.TAVARAT - INHEMSKA VAROR TUONTITAVARAT - IMPORTVAROR	123.3 124.5 120.5	121.8 123.4 118.2	122.5 124.3 118.5	123.2 124.7 119.7	123.5 124.9 120.5	122.8 123.5 121.2	123.9 125.1 121.3	124.1 125.3 121.3	123.8 124.8 121.5	123.6 124.8 120.9	123.4 124.5 121.0	123.4 124.5 120.8	123.1 123.9 121.1
372 MUUT METALLIT ICKE-JÄRNMETALLER KOTIM.TAVARAT - INHEMSKA VAROR TUONTITAVARAT - IMPORTVAROR	117.2 118.2 115.9	113.7 110.7 118.0	118.6 120.0 116.8	120.7 121.4 119.7	121.3 122.0 120.4	122.7 124.8 120.0	124.0 125.6 121.8	121.2 123.9 117.5	117.7 119.8 114.9	116.2 117.9 113.9	113.0 114.1 111.5	109.3 109.6 108.9	108.1 108.8 107.1
38 METALLI- JA KONEPAJATUOTTEET METALL- OCH VERKSTADSPRODUKTER KOTIM.TAVARAT - INHEMSKA VAROR TUONTITAVARAT - IMPORTVAROR	133.5 136.7 130.5	131.4 133.2 129.7	132.3 134.4 130.4	132.7 135.0 130.6	133.0 135.4 130.6	133.2 136.1 130.4	133.4 136.7 130.3	133.6 137.1 130.3	133.8 137.5 130.2	134.0 138.0 130.2	134.3 138.2 130.6	135.0 139.1 131.1	135.4 139.2 131.8
381 METALLITUOTTEET - METALLVAROR KOTIM.TAVARAT - INHEMSKA VAROR TUONTITAVARAT - IMPORTVAROR	131.9 133.9 126.4	127.7 130.3 120.4	128.5 131.3 121.0	129.8 132.7 121.8	131.8 133.6 127.0	131.8 133.3 127.7	132.3 133.8 128.4	133.1 134.9 128.4	133.0 134.8 127.9	133.1 135.0 127.9	133.3 135.1 128.5	133.9 135.8 128.5	133.9 135.8 128.8
382 KONEET JA LAITTEET (EI SÄHKÖK.) MASKINER & APPAR. (ICKE ELEKTR.) KOTIM.TAVARAT - INHEMSKA VAROR TUONTITAVARAT - IMPORTVAROR	134.4 139.1 130.2	131.7 134.9 128.8	132.9 136.1 130.0	133.2 136.8 130.0	133.3 138.7 130.1	133.8 139.7 129.4	133.8 139.3 130.0	134.4 139.2 130.3	134.5 139.8 130.2	134.7 140.8 130.3	135.3 141.2 130.8	135.7 142.9 131.2	136.7 143.0 131.3
3822 MAATALOUSKONEET JORDBRUKSMASKINER KOTIM.TAVARAT - INHEMSKA VAROR TUONTITAVARAT - IMPORTVAROR	126.0 129.1 123.0	122.7 127.6 117.9	122.4 127.6 117.3	123.8 128.5 119.2	125.3 128.8 121.9	125.6 128.8 122.5	125.8 128.8 122.8	127.7 129.1 126.4	127.6 129.1 126.1	127.4 129.1 125.7	128.1 130.5 125.7	128.0 130.5 125.6	127.7 130.5 125.0
3825 TIETO- JA KONTTORIKONEET DATA- OCH KONTORSMASKINER TUONTITAVARAT - IMPORTVAROR	137.1 138.9	134.7 137.6	136.5 138.6	136.8 137.7	136.1 137.9	135.5 137.1	137.1 139.2	137.1 139.3	137.7 140.0	138.1 139.1	138.2 139.2	139.5 141.0	138.7 140.4
382A TEOLL. KONEET JA LAITTEET 382 (ILMAN 3822 JA 3825) MASKINER & APPAR. FÖR INDUSTRI 382 (UTAN 3822 OCH 3825) KOTIM.TAVARAT - INHEMSKA VAROR TUONTITAVARAT - IMPORTVAROR	135.2 140.8 129.6	132.5 136.3 128.7	133.8 137.5 130.1	134.1 138.2 130.0	134.0 138.2 129.9	134.7 140.4 129.0	135.2 141.2 129.3	135.1 141.0 129.3	136.0 141.7 129.1	136.0 142.6 129.4	136.4 142.9 130.0	137.5 144.9 130.3	137.8 145.1 130.6

KOTIMARKKINOIDEN PERUSHINTAINDEKSI 1980=100 - BASPRISINDEX FÖR HEMMAMARKNADSVAROR 1980=100

VUODEN 1985 INDEKSILUVUT - INDEXTALEN FÖR ÅRET 1985

TAVARARYHMÄT TOL:N MUKAAN - VARUGRUPPER ENLIGT NI	VUOSI- INDEKSI ÄRS- INDEX	K U U K A U S I - I N D E K S I T M Ä N A D S I N D E X A R N A											
		TAMMI JAN.	HELMI FEB.	MAALIS MARS	HUHTI APRIL	TOUKO MAJ	KESÄ JUNI	HEINÄ JULI	ELO AUG.	SYYS SEP.	LOKA OKT.	MARRAS NOV.	JOULU DEC.
383 SÄHKÖTEKNISET KONEET&LAITTEET ELEKTROTEKN.MASKINER & -APPAR. KOTIM.TAVARAT - INHEMSKA VAROR TUONTITAVARAT - IMPORTVAROR	120.7 130.4 112.5	119.7 128.7 112.1	119.6 128.6 112.1	119.9 128.9 112.3	119.7 129.1 111.8	120.1 129.4 112.4	120.3 129.8 112.2	120.7 130.4 112.6	121.1 131.7 112.2	121.5 131.9 112.8	121.6 131.7 113.1	122.0 132.2 113.4	122.2 132.5 113.6
3832 VAIHDE-&TIETOLIIKENNEVÄLINEET UNDERHÄLLNING-& TELEPRODUKTER KOTIM.TAVARAT - INHEMSKA VAROR TUONTITAVARAT - IMPORTVAROR	113.5 132.2 104.9	112.5 129.9 104.5	112.4 129.9 104.4	113.0 130.9 104.9	113.1 131.4 104.7	113.8 132.6 105.3	113.4 132.1 104.8	113.5 132.1 105.0	113.1 132.1 104.4	113.5 132.1 104.9	113.6 132.3 105.0	114.8 135.2 105.5	115.1 136.1 105.5
3833 KOTITALOUSSÄHKÖKONEET&LAITTEET ELEKTR.HUSHÄLLSMASK.&-APPAR. KOTIM.TAVARAT - INHEMSKA VAROR TUONTITAVARAT - IMPORTVAROR	117.3 131.2 107.6	116.5 130.3 106.8	116.8 130.3 107.3	116.7 130.3 107.3	116.1 130.0 106.4	116.6 130.0 107.2	116.6 130.2 107.1	117.8 132.1 107.9	117.8 132.1 107.8	117.9 132.1 108.0	118.1 132.2 108.2	118.5 132.6 108.6	118.5 132.6 108.7
383A TEOLL. SÄHKÖKONEET JA -LAIT 383 (ILMAN 3832 JA 3833) ELEKTR.MASKINER&APPAR.FÖR IND. 383 (UTAN 3832 OCH 3833) KOTIM.TAVARAT - INHEMSKA VAROR TUONTITAVARAT - IMPORTVAROR	126.2 129.6 121.9	125.1 127.9 121.4	125.0 127.8 121.5	125.1 127.9 121.4	125.0 128.1 120.9	125.1 128.1 121.3	125.6 128.9 121.4	126.1 129.5 121.8	127.0 131.4 121.4	127.6 131.8 122.3	127.7 131.4 122.9	127.5 131.1 123.0	127.7 131.2 123.4
384 KULKUNEUVOT - TRANSPORTMEDEL KOTIM.TAVARAT - INHEMSKA VAROR TUONTITAVARAT - IMPORTVAROR	145.0 141.4 147.7	144.1 137.8 148.9	145.7 140.2 149.9	146.1 140.5 150.2	145.5 140.8 149.0	145.4 141.0 148.7	144.8 141.7 147.2	144.5 142.0 146.5	144.7 142.0 146.7	144.2 142.2 145.7	144.6 142.6 146.2	144.5 142.7 145.9	145.9 142.9 148.1
3841 LAIVAT, VENEET JA NIIDEN OSAT FARTYG,BÅTAR & DELAR T. DESSA	140.0	137.2	139.9	140.7	140.0	139.7	140.8	140.7	140.2	140.5	139.9	139.8	140.3
3843 AUTOT, PERÄVAUNUT JA KORIT BILAR, SLÄPVGÄR & KAROSSERIER KOTIM.TAVARAT - INHEMSKA VAROR TUONTITAVARAT - IMPORTVAROR	128.8 122.3 131.3	128.9 121.8 131.7	129.2 121.8 132.1	129.0 121.8 131.7	128.2 122.1 130.6	128.2 121.9 130.6	128.1 122.6 130.3	127.6 122.6 129.6	128.0 122.5 130.2	128.6 122.5 130.9	129.5 122.6 132.2	129.2 122.6 131.8	130.9 122.6 134.1
385 HIENOMEKAANISET TUOTTEET FINNEKANISKA PRODUKTER KOTIM.TAVARAT - INHEMSKA VAROR TUONTITAVARAT - IMPORTVAROR	121.1 127.5 119.8	120.6 124.7 119.7	120.0 125.2 119.0	119.5 125.0 118.4	119.1 125.6 117.7	119.4 127.8 117.7	119.5 127.8 117.7	119.6 127.9 117.9	121.7 128.1 120.4	122.0 129.2 120.5	121.4 129.2 119.8	125.1 130.0 124.1	125.3 129.7 124.4
39 MUUT TEOLLISUUSTUOTTEET ANDRA INDUSTRIPRODUKTER KOTIM.TAVARAT - INHEMSKA VAROR TUONTITAVARAT - IMPORTVAROR	127.0 113.6 137.4	125.0 113.4 133.9	127.0 113.4 137.6	126.6 111.5 138.4	127.2 112.3 138.8	127.8 112.5 139.6	128.2 113.5 139.6	128.4 114.3 139.3	126.7 114.3 136.4	126.9 114.4 136.5	126.9 114.8 136.2	126.6 114.3 136.2	126.8 114.5 136.2
4 SÄHKÖ, KAASU, LÄMPÖ JA VESI EL, GAS, VÄRME OCH VATTEN KOTIM.TAVARAT - INHEMSKA VAROR	130.8 130.4	126.0 125.6	130.3 130.1	130.9 130.7	131.0 130.8	131.7 131.5	132.1 131.5	132.9 131.5	131.9 131.6	132.0 131.6	130.5 130.2	130.1 129.8	129.9 129.7
5 RAKENNUKSET, MAA-&VESIRAKENTEET HUS, JORD- & VATTENANLÄGGNINGAR KOTIM.TAVARAT - INHEMSKA VAROR	147.2 147.2	142.9 142.9	143.5 143.5	144.2 144.2	146.5 146.5	147.7 147.7	148.0 148.0	148.3 148.3	148.6 148.6	149.1 149.1	149.4 149.4	149.3 149.3	149.3 149.3
KÄYTTÖTARKOI- TUS - ANVÄND- NINGSSYFTE													
1 RAAKA-AINEET & TUOT.HYÖDYKKEET RÄVAROR & PROD.FÖRNÖDENHETER KOTIM.TAVARAT - INHEMSKA VAROR TUONTITAVARAT - IMPORTVAROR	137.6 139.3 133.8	137.8 137.9 137.7	139.5 139.4 139.8	140.6 139.8 142.1	139.8 140.9 137.5	139.3 141.2 135.2	138.6 140.6 134.3	137.7 140.6 131.6	136.1 139.3 129.2	137.0 138.9 133.0	135.4 138.2 129.5	134.5 137.6 127.9	134.3 137.5 127.5
2 KULUTUSTAVARAT KONSUMTIONSVAROR KOTIM.TAVARAT - INHEMSKA VAROR TUONTITAVARAT - IMPORTVAROR	145.8 148.8 132.2	142.7 145.4 130.6	143.3 145.9 131.4	144.6 147.2 133.0	145.2 148.0 132.9	146.2 149.1 133.2	146.0 148.9 133.1	146.9 150.0 132.7	146.8 150.2 131.6	146.7 150.0 132.0	146.7 150.1 131.8	146.8 150.3 131.2	147.2 150.4 132.7
3 INVESTOINTITAVARAT INVESTERINGSVAROR KOTIM.TAVARAT - INHEMSKA VAROR TUONTITAVARAT - IMPORTVAROR	142.4 144.6 127.6	138.5 140.5 125.3	139.4 141.2 127.2	139.9 141.8 126.9	141.5 143.7 126.9	142.5 144.9 126.5	142.9 145.2 127.5	143.2 145.5 127.7	143.5 145.8 127.7	143.9 146.3 127.9	144.2 146.6 128.3	144.6 146.8 129.6	144.6 146.8 129.7

VUODEN 1985 INDEKSILUVUT - INDEXTALEN FÖR ÅRET 1985

TAVARARYHMÄT TOL:N MUKAAN - VARUGRUPPER ENLIGT NI	VUOSI- INDEKSI ARS- INDEX	K U U K A U S I - I N D E K S I T M A N A D S I N D E X A R N A											
		TAMMI JAN.	HELMI FEB.	MAALIS MARS	HUHTI APRIL	TOUKO MAJ	KESÄ JUNI	HEINÄ JULI	ELO AUG.	SYYS SEP.	LOKA OKT.	MARRAS NOV.	JOULU DEC.
1 - 3 KOKONAISINDEKSI - TOTALINDEX	132.0	131.8	133.4	133.9	133.7	133.9	133.2	133.0	132.5	131.7	130.3	129.4	127.1
1 MAA-,METSÄ-JA KALATAL.TUOTTEET JORD-&SKOGSBRUKS-&FISKERIPROD.	139.0	152.4	152.4	142.9	142.9	142.7	139.9	139.9	138.3	137.6	137.5	136.5	104.4
2 KAIVANNAISTUOTTEET MALMER&ANDRA MINERALISKA ÄMNER	141.6	138.8	138.8	138.3	142.5	142.5	142.6	142.6	142.6	142.6	142.6	142.6	143.2
3 TEOLLISUUSTUOTTEET INDUSTRIPRODUKTER	131.8	131.3	132.9	133.7	133.5	133.6	133.1	132.8	132.3	131.5	130.1	129.1	127.6
31 ELINTARV., REHUT, JUOMAT&TUPAKKA LIVSMEDEL, FODER, DRYCKER&TOBAK	154.2	154.2	160.0	160.3	157.2	158.1	156.6	154.5	153.7	149.9	151.1	148.9	145.7
311 ELINTARVIKKEET - LIVSMEDEL	159.8	158.5	164.7	165.1	164.0	165.4	163.5	160.7	159.7	155.2	157.0	154.1	150.3
32 TEKSTIILIT, VAAT. - & NAHKATUOTT. TEXTILIER, KLÄDER & LÄDERVAROR	148.6	147.8	147.0	148.3	148.1	148.4	147.8	148.6	148.6	149.8	150.1	149.7	149.5
321 TEKSTIILIT - TEXTILIER	147.2	149.0	146.1	146.7	146.8	146.6	147.1	146.3	146.4	148.3	148.1	147.7	147.8
322 VAATTEET - KLÄDER	150.2	148.6	148.1	149.5	148.9	149.7	148.9	150.2	150.5	151.8	152.5	152.3	152.1
33 PUUTAVARAT, -TEOKSET & KALUSTEET TRÄVAROR OCH -INREDNING	116.5	118.7	119.7	118.9	117.3	117.9	116.7	116.5	115.3	115.6	115.0	114.0	113.0
331 PUUTAVARAT JA -TEOKSET TRÄVAROR	114.3	117.5	118.0	117.2	115.2	115.8	114.4	114.1	112.8	113.1	112.3	111.1	110.2
33111 SAHATUT JA HÖYLÄTYT PUUTAVARAT SÄGADE OCH HYVLADE TRÄVAROR	106.1	111.0	110.8	109.8	106.7	106.9	105.5	104.8	104.6	104.0	103.9	102.6	102.6
33119 PUULEVYTT - TRÄSKIVOR	134.3	133.5	136.5	136.2	136.4	138.4	136.4	137.7	132.0	135.7	131.8	130.8	126.2
34 PAPERI-JA GRAAF. TEOLL. TUOTTEET MASSA, PAPPER & GRAFISKA PROD.	137.5	138.7	140.4	141.9	141.0	139.6	139.3	138.9	138.5	136.3	133.1	132.1	129.7
341 SELLU-JA PAPERITEOLL. TUOTTEET MASSA, PAPPER OCH PAPPERSVAROR	137.7	139.2	140.8	142.2	141.3	139.8	139.6	139.1	138.7	136.5	133.1	132.1	129.6
34111 SELLULOOSAT - CELLULOSA	118.1	132.8	128.2	126.3	123.5	121.8	120.4	119.9	113.4	111.6	107.1	106.5	105.7
34112 PAPERIT JA KARTONGIT PAPPER OCH KARTONG	140.5	138.2	141.0	144.0	143.7	141.8	141.6	141.2	144.6	141.6	137.9	136.6	133.6
35 KEM.-, ÖLJY-, KUMI- & MUOVITUOTT. KEM.-, PETR.-, GUMMI- & PLASTPROD.	120.2	115.0	118.2	118.7	122.4	125.2	124.3	122.7	122.1	120.3	119.6	118.2	116.0
351 KEMIKAALIT - KEMIKALIER	124.0	122.2	120.5	121.1	123.2	124.8	125.8	125.8	124.6	125.2	125.5	124.4	124.6
3511 TEOLLISUUSKEMIKAALIT INDUSTRIKEMIKALIER	128.4	127.7	123.9	125.3	126.9	128.0	127.6	127.8	127.3	128.6	130.8	133.4	134.9
3513 TEKOKUIDUT, -KUMIT & MUOVIAINEET KONSTFIBRER, SYN. GUMMI & PLASTER	118.9	114.8	114.6	114.2	118.5	119.9	122.7	122.5	123.5	123.4	121.7	116.2	115.0
36 SAVI-, LASI- JA KIVITUOTTEET LER-, GLAS-, OCH STENPRODUKTER	115.7	114.1	116.1	116.2	115.3	114.8	114.5	115.7	117.5	117.9	117.7	114.5	113.9
37 METALLIT - METALLER	127.1	126.6	128.2	131.5	132.0	131.7	129.9	130.1	128.7	127.8	123.0	120.7	114.8
371 RAUTA, TERÄS JA FERROSEOKSET JÄRN, STÅL OCH FERROLEGERINGAR	126.8	125.1	124.8	128.1	126.7	127.3	126.6	128.9	128.1	127.0	127.6	127.7	123.9
37104 VALSSATUT TERÄSTUOTTEET VALSADE STÅLPRODUKTER	126.6	124.6	124.3	127.7	126.4	126.9	126.3	128.7	128.0	126.9	127.4	127.5	123.8
372 MUUT METALLIT ICKE-JÄRNMETALLER	127.4	128.2	131.9	135.2	138.0	136.6	133.6	131.5	129.4	128.8	118.0	112.9	104.7
38 METALLI- JA KONEPAJATUOTTEET METALL- OCH VERKSTADSPRODUKTER	133.2	131.2	132.4	132.8	132.5	133.1	133.2	133.3	133.5	134.0	134.0	133.9	134.7
381 METALLITUOTTEET - METALLVAROR	128.1	127.1	127.8	127.7	127.7	127.9	127.9	128.1	128.4	128.7	128.7	128.8	128.5
382 KONEET JA LAITTEET (EI SÄHKÖK.) MASKINER & APPAR. (ICKE ELEKTR.)	141.4	138.8	140.8	141.5	140.6	141.7	141.6	141.3	141.3	142.2	142.0	142.3	143.2
382A TEOLL. KONEET JA LAITTEET 382 (ILMAN 3822 JA 3825) MASKINER & APPAR. FÖR INDUSTRI 382 (UTAN 3822 OCH 3825)	141.9	139.4	141.2	142.0	141.1	142.2	142.1	141.7	141.7	142.7	142.5	142.8	143.7
383 SÄHKÖTEKNISET KONEET & LAITTEET ELEKTROTEKN. MASKINER & -APPAR.	119.4	119.3	119.7	119.1	119.0	119.3	119.2	120.1	120.2	120.2	120.3	118.1	118.1
3832 VIIHDE- & TIETOLIIKENNEVÄLINEET UNDERHÅLLNINGSG- & TELEPRODUKTER	115.3	113.6	114.6	114.5	114.7	114.7	114.6	115.9	115.6	115.6	115.8	116.9	116.9
383A TEOLL. SÄHKÖKONEET JA -LAIT 383 (ILMAN 3832 JA 3833) ELEKTR. MASKINER & APPAR. FÖR IND. 383 (UTAN 3832 OCH 3833)	120.7	121.8	121.9	120.7	120.3	120.8	120.8	121.4	121.8	121.8	121.8	117.6	117.6
384 KULKUNEUVOT - TRANSPORTMEDEL	137.1	133.9	135.1	135.8	136.1	136.7	136.9	137.0	137.9	138.3	138.6	138.8	140.7
39 MUUT TEOLLISUUSTUOTTEET ANDRA INDUSTRIPRODUKTER	138.3	136.7	137.1	137.3	138.1	137.6	138.6	138.6	138.9	138.0	138.8	140.9	139.0
KÄYTTÖTARKOI- TUS - ANVÄND- NINGSSYFTE													
1 RAAKA-AINEET & TUOT. HYÖDYKKEET RÄVAROR & PROD. FÖRNÖDENHETER	129.4	130.0	131.5	132.2	132.1	132.1	131.3	130.8	130.2	128.9	126.7	125.4	122.1
2 KULUTUSTAVARAT KONSUMTIONSVAROR	137.4	136.1	137.4	137.8	137.3	137.6	137.2	137.3	137.4	137.4	137.9	137.5	137.3
3 INVESTOINTITAVARAT INVESTERINGSVAROR	138.2	135.9	137.6	137.8	137.6	138.3	138.5	138.4	138.2	138.8	138.7	139.2	139.7

TUONTIHINTAINDEKSI 1980=100 - IMPORTPRISINDEX 1980=100

VUODEN 1985 INDEKSILUVUT - INDEXTALEN FÖR ÅRET 1985

TAVARARYHMÄT TOL:N MUKAAN - VARUGRUPPER ENLIGT NI	VUOSI- INDEKSI ÄRS- INDEX	K U U M A N TAMMI JAN.	K A U H E L M I FEB.	K A U S I M A A L I S MARS	I N D E K S I T H U H T I APRIL	A R N A T O U K O MAJ	K E S Ä J U N I	H E I N Ä J U L I	E L O A U G.	S Y Y S S E P.	L O K A O K T.	M A R R A S N O V.	J O U L U D E C.
1 - 4 KOKONAISINDEKSI - TOTALINDEX	133.6	135.9	137.9	139.8	136.4	134.7	134.1	132.1	130.2	133.1	130.6	129.5	129.5
1 MAA-,METSÄ-JA KALATAL.TUOTTEET JORD-&SKOGSBRUKS-&FISKERIPROD.	138.9	138.6	142.5	149.0	145.4	145.5	144.1	143.9	136.5	137.0	129.2	126.4	128.9
11 MAATALOUSTUOTTEET LANTBRUKSPRODUKTER	139.4	138.9	143.3	150.9	146.7	146.9	145.2	145.3	136.8	137.4	128.3	125.2	128.1
12 METSÄTALOUSTUOTTEET SKOGSBRUKSPRODUKTER	135.7	136.8	137.1	137.2	137.1	136.8	136.8	134.8	134.5	134.7	134.7	134.4	133.8
2 KAIVANNAISTUOTTEET MALMER&ANDRA MINERALISKA ÄMNER	143.1	155.0	158.3	160.5	151.1	144.4	143.4	135.4	132.0	141.4	134.1	131.8	129.6
3 TEOLLISUUSTUOTTEET INDUSTRIPRODUKTER	129.8	129.0	130.4	131.8	130.5	130.4	129.8	129.4	129.0	129.7	129.4	128.8	129.4
31 ELINTARV., REHUT, JUOMAT&TUPAKKA LIVSMEDEL, FODER, DRYCKER&TOBAK	125.4	122.9	125.4	126.8	128.0	126.9	125.5	130.4	129.3	127.3	124.2	119.5	118.6
311 ELINTARVIKKEET - LIVSMEDEL	124.1	121.4	124.4	126.1	127.3	127.1	124.1	130.7	129.0	126.4	122.0	115.8	114.6
313 JUOMAT - DRYCKER	122.0	120.8	119.2	119.0	119.3	119.9	123.1	123.5	124.4	124.2	123.3	123.4	123.6
32 TEKSTIILIT, VAAT. - &NAHKATUOTT. TEXTILIER, KLÄDER & LÄDERVAROR	133.4	131.3	131.4	132.2	132.7	133.6	133.3	134.1	134.0	134.3	134.3	134.8	135.2
321 TEKSTIILIT - TEXTILIER	130.1	127.5	127.4	128.5	129.1	130.4	129.9	130.9	130.7	131.2	131.3	131.9	132.5
322 VAATTEET - KLÄDER	141.4	139.6	140.2	140.5	141.4	142.0	142.1	142.3	141.9	141.2	141.7	142.2	142.2
323 NAHAT, TURKIKSET & NAHKATEOKSET LÄDER- OCH PÄLSVAROR	125.6	125.4	127.0	126.5	126.5	125.4	125.5	125.0	125.0	125.1	125.4	125.4	125.3
33 PUUTAVARAT, -TEOKSET &KALUSTEET TRÄVAROR OCH -INREDNING	139.7	138.6	140.2	140.2	143.1	143.8	140.8	140.1	138.7	139.5	137.2	137.5	137.2
331 PUUTAVARAT JA -TEOKSET TRÄVAROR	141.3	140.8	142.9	142.7	146.5	147.0	143.1	142.1	140.4	140.6	136.6	136.9	136.6
34 PAPERI-JA GRAAF.TEOLL.TUOTTEET MASSA, PAPPER & GRAFISKA PROD.	129.6	130.1	130.7	134.5	132.5	129.5	127.2	129.5	127.7	128.2	128.1	128.7	128.6
35 KEM.-, ÖLJY-, KUMI- & MUOVITUOTT. KEM.-, PETR.-, GUMMI- & PLASTPROD.	131.1	131.1	134.4	138.1	132.1	132.0	130.6	128.0	127.5	131.1	130.0	128.3	129.7
351 KEMIKAALIT - KEMIKALIER	126.5	124.8	125.7	125.2	125.2	126.4	127.3	127.3	128.1	128.1	128.0	126.1	125.2
3511 TEOLLISUUSKEMIKAALIT INDUSTRIKEMIKALIER	139.0	135.9	138.4	139.0	138.6	140.2	140.9	140.3	140.3	139.9	139.8	138.1	136.5
3513 TEKOKUIDUT, -KUMIT & MUOVIINEET KONSTFIBRE, SYN. GUMMI & PLASTER	110.9	110.5	109.7	107.7	108.7	109.7	110.9	111.8	113.4	113.5	113.4	111.0	110.7
352 MUUT KEMIALLISET TUOTTEET ANDRA KEMISKA PRODUKTER	127.5	126.4	126.8	126.4	126.3	127.5	127.9	127.8	127.9	128.0	128.1	128.3	128.4
353 MAÄLJYJALOSTEET PETROLEUMPRODUKTER	138.2	147.2	156.1	168.1	144.7	141.9	134.9	125.3	121.3	132.8	128.1	125.8	132.4
354 MUUT ÖLJY-JA KIVIHIILITUOTTEET ANDRA PETROLEUM- OCH KÖLPROD.	139.0	124.4	130.2	139.9	140.7	138.8	139.1	138.0	140.3	145.9	146.1	142.4	142.2
355 KUMITUOTTEET - GUMMIVAROR	132.2	129.9	130.1	130.0	131.3	132.1	132.2	132.5	132.1	134.2	135.2	133.6	133.7
36 SAVI-, LASI- JA KIVITUOTTEET LER-, GLAS-, OCH STENPRODUKTER	124.5	121.8	122.2	122.2	122.9	123.3	123.6	123.7	124.4	126.9	127.6	127.4	127.6
362 LASITUOTTEET - GLASVAROR	118.4	116.9	117.8	117.3	117.5	117.9	118.6	118.7	118.9	118.8	119.5	119.4	119.4
37 METALLIT - METALLER	118.5	118.2	118.1	120.1	120.9	120.9	121.7	119.7	118.3	117.6	116.6	115.0	114.3
371 RAUTA, TERÄS JA FERROSEOKSET JÄRN, STÅL OCH FERROLEGERINGAR	120.4	118.3	119.1	120.4	121.2	121.6	121.7	121.3	120.9	120.4	120.5	119.5	119.7
37104 VALSSATUT TERÄSTUOTTEET VALSADE STÅLPRODUKTER	120.4	117.9	118.2	119.4	120.2	120.9	121.1	121.2	121.4	121.0	121.1	120.9	121.1
372 MUUT METALLIT ICKE-JÄRNMETALLER	115.8	118.0	116.8	119.7	120.4	120.0	121.8	117.5	114.8	113.7	111.3	108.8	106.9
38 METALLI- JA KONEPAJATUOTTEET METALL- OCH VERKSTADSPRODUKTER	130.9	130.1	130.8	131.0	131.0	130.9	130.7	130.7	130.7	130.6	130.9	131.4	132.1
381 METALLITUOTTEET -METALLVAROR	126.5	120.4	120.9	121.8	127.1	127.8	128.5	128.5	128.2	128.2	128.7	128.7	129.0
382 KONEET JA LAITTEET (EI SÄHKÖK.) MASKINER & APPAR. (ICKE ELEKTR.)	130.4	129.0	130.2	130.2	130.4	129.7	130.2	130.5	130.5	130.6	131.0	131.5	131.6
3822 MAATALOUSKONEET JORDBRUKSMASKINER	123.5	118.6	118.0	119.9	122.6	123.2	123.5	127.1	126.4	126.0	126.0	125.9	125.3
3825 TIETO- JA KONTTORIKONEET DATA- OCH KONTORSMASKINER	139.1	137.8	138.8	138.0	138.1	137.4	139.4	139.5	140.2	139.4	139.4	141.2	140.6
382A TEOLL. KONEET JA LAITTEET 382 (ILMAN 3822 JA 3825) MASKINER & APPAR. FÖR INDUSTRI 382 (UTAN 3822 OCH 3825)	129.8	128.9	130.3	130.2	130.0	129.2	129.5	129.4	129.3	129.6	130.2	130.5	130.8
383 SÄHKÖTEKNISET KONEET & LAITTEET ELEKTROTEKN. MASKINER & -APPAR.	113.2	112.6	112.6	112.8	112.4	112.9	112.8	113.1	112.9	113.5	113.8	114.1	114.3

TUONTIHINTAINDEKSI 1980=100 - IMPORTPRISINDEX 1980=100

VUODEN 1985 INDEKSILUVUT - INDEXTALEN FÖR ÅRET 1985

TAVARARYHMÄT TOL:N MUKAAN - VARUGRUPPER ENLIGT NI	VUOSI- INDEKSI ÄRS- INDEX	K U U K A U S I - I N D E K S I T M A N A D S I N D E X A R N A											
		TAMMI JAN.	HELMI FEB.	MAALIS MARS	HUHTI APRIL	TOUKO MAJ	KESÄ JUNI	HEINÄ JULI	ELO AUG.	SYYS SEP.	LOKA OKT.	MARRAS NOV.	JOULU DEC.
3832 VIIHDE-&TIETOLIIKENNEVÄLINEET UNDERHÄLLNINGS- & TELEPRODUKTER	105.0	104.6	104.6	105.0	104.8	105.4	105.0	105.2	104.5	105.0	105.1	105.6	105.6
3833 KOTITALOUSSÄHKÖKONEET&LAITTEET ELEKTR.HUSHÄLLSMASK.&-APPAR.	108.6	107.8	108.3	108.3	107.4	108.2	108.1	108.9	108.8	109.0	109.2	109.6	109.7
383A TEOLL. SÄHKÖKONEET JA -LAIT 383 (ILMAN 3832 JA 3833) ELEKTR.MASKINER&APPAR.FÖR IND. 383 (UTAN 3832 OCH 3833)	122.9	122.2	122.2	122.2	121.7	122.0	122.2	122.6	122.7	123.5	124.2	124.2	124.6
384 KULKUNEUVOT - TRANSPORTMEDEL	148.3	149.5	150.4	150.8	149.6	149.3	147.8	147.0	147.2	146.1	146.6	146.4	148.6
3843 AUTOT, PERÄVAUNUT JA KORIT BILAR, SLÄPVAGNAR & KAROSSERIER	131.4	131.7	132.2	131.8	130.7	130.7	130.4	129.7	130.2	131.0	132.2	131.8	134.1
385 HIENOMEKAANISET TUOTTEET FINMEKANISKA PRODUKTER	119.6	120.2	119.5	118.9	118.2	118.2	118.2	118.4	119.4	119.5	118.8	123.0	123.3
39 MUUT TEOLLISUUSTUOTTEET ANDRA INDUSTRIPRODUKTER	137.6	133.8	137.5	138.3	138.7	139.6	139.6	139.3	136.8	137.0	136.7	136.6	136.7
KÄYTTÖTARKOI- TUS - ANVÄND- NINGSSYFTE													
1 RAAKA-AINEET & TUOT.HYÖDYKKEET RÅVAROR & PROD.FÖRNÖDENHETER	134.5	138.4	140.6	142.9	138.2	135.9	135.0	132.2	129.9	133.8	130.2	128.6	128.2
2 KULUTUSTAVARAT KONSUMTIONSVAROR	133.7	132.0	132.9	134.4	134.3	134.6	134.5	134.2	133.3	133.6	133.5	132.9	134.4
3 INVESTOINTITAVARAT INVESTERINGSVAROR	127.8	125.5	127.4	127.1	127.1	126.7	127.6	127.9	127.9	128.1	128.5	129.9	129.9

TEOLLISUUDEN TUOTTAJAHINTAINDEKSI 1975=100 - PRODUCENTPRISINDEX FÖR INDUSTRIEN 1975=100

TAVARARYHMÄT TOL:N MUKAAN - VARUGRUPPER ENLIGT NI		VUODEN 1985 INDEKSILUVUT - INDEXTALEN FÖR ÅRET 1985												
		VUOSI- INDEKSI MÄNÄN ARS- INDEX	K TAMMI JAN.	U HELMI FEB.	K MÄRS MARS	A HUHTI APRIL	S MAY MAJ	I JUNI JUNI	N JULI JULI	D AUG. AUG.	E SEP. SEP.	L OKT. OKT.	M NOV. NOV.	J DEC. DEC.
2 - 4	KOKONAISINDEKSI - TOTALINDEX	218.7	215.8	217.9	219.2	220.4	221.1	220.6	220.9	219.6	218.9	217.4	216.6	215.8
2	KAIVANNAISTUOTTEET MALMER&ANDRA MINERALISKA ÄMNER	186.6	185.7	187.8	191.6	192.5	191.3	192.3	189.6	187.5	187.5	182.7	178.5	172.3
3	TEOLLISUUSTUOTTEET INDUSTRIPRODUKTER	220.3	218.0	219.4	220.8	222.1	222.8	222.2	222.6	221.1	220.2	218.9	218.1	217.2
31	ELINTARV., REHUT, JUOMAT&TUPAKKA LIVSMEDEL, FODER, DRYCKER&TOBAK	238.8	233.5	234.5	237.0	238.6	240.1	240.4	240.5	240.3	239.6	239.7	240.5	240.7
311	ELINTARVIKKEET - LIVSMEDEL	229.5	225.0	225.2	227.4	229.0	230.6	230.8	230.8	230.8	230.6	230.9	231.1	231.4
3111	TEURAS- JA LIHANJALOSTUSTUOTT. SLAKT- OCH KÖTTPRODUKTER	212.5	206.4	206.7	209.8	211.4	213.7	214.3	214.3	214.7	214.9	214.5	214.6	215.2
3112	MAIDONJALOSTUSTUOTTEET MJÖLKFÖRÄDLINGSPRODUKTER	226.9	223.1	223.1	225.5	226.6	227.5	227.7	227.5	227.6	227.5	228.5	229.2	229.2
312	MUUT ELINTARVIKKEET JA REHUT ANDRA LIVSFÖRNÖDENHETER&FODER	308.5	298.9	301.5	308.1	311.3	312.8	313.6	313.4	312.8	308.1	307.0	307.2	307.2
313	JUOMAT - DRYCKER	233.1	223.5	230.0	230.5	231.5	232.7	233.8	234.3	234.0	232.9	232.8	240.5	240.6
314	TUPAKKATUOTTEET - TOBAKVAROR	277.5	281.0	285.6	285.6	272.2	272.2	272.2	272.4	272.4	276.0	280.2	280.2	280.2
32	TEKSTIILIT, VAAT.-&NAHKATUOTT. TEXTILIER, KLÄDER & LÄDERVAROR	231.2	227.1	226.8	228.3	229.3	230.9	230.8	231.8	232.6	234.0	234.5	234.3	234.4
321	TEKSTIILIT - TEXTILIER	225.7	221.6	220.1	220.1	222.8	225.7	226.3	226.0	227.8	229.6	229.5	229.3	230.1
322	VAATTEET - KLÄDER	246.2	242.1	241.7	244.9	244.3	245.1	244.4	246.9	247.3	248.7	249.6	249.7	249.5
323	NAHAT, TURKIKSET & NAHKATEOKSET LÄDER- OCH PÄLSVAROR	241.3	233.0	236.8	237.7	238.9	239.9	240.1	243.1	242.5	243.6	246.9	247.0	246.4
324	KENGÄT - SKOR	197.1	194.7	197.0	199.0	198.8	198.7	197.2	197.3	197.0	197.1	197.1	196.0	195.3
33	PUUTAVARAT, -TEOKSET & KALUSTEET TRÄVAROR OCH -INREDNING	219.2	221.5	222.6	221.9	220.1	220.4	219.3	218.7	217.9	217.6	217.3	217.3	215.9
331	PUUTAVARAT JA -TEOKSET TRÄVAROR	211.6	215.9	216.5	215.6	213.1	213.1	211.8	211.0	209.7	209.2	208.5	208.1	206.5
33111	SAHATUT JA HÖYLÄTYT PUUTAVARAT SÄGADE OCH HYVLÄDE TRÄVAROR	206.1	213.3	213.3	212.1	207.8	207.7	206.0	204.4	204.1	202.3	202.1	200.7	199.8
33119	PUULEVYTT - TRÄSKIVOR	215.0	213.9	217.1	217.3	217.4	219.0	217.4	218.9	214.6	216.6	212.1	210.6	204.6
332	KALUSTEET (EI METALLIA) INDREDNING (ICKE METALL)	256.3	246.1	250.3	251.1	253.2	255.5	255.5	256.6	258.6	259.0	261.8	263.5	264.1
34	PAPERI-JA GRAAF. TEOLL. TUOTTEET MASSA, PAPPER & GRAFISKA PROD.	206.1	208.7	208.7	209.4	208.1	207.4	207.0	208.4	207.5	206.0	203.6	200.6	198.2
341	SELLU-JA PAPERITEOLL. TUOTTEET MASSA, PAPPER OCH PAPPERSVAROR	174.1	178.6	179.0	179.2	177.2	175.9	175.5	175.4	174.8	172.8	170.1	166.5	163.8
34111	SELLULOOSAT - CELLULOOSA	142.4	160.6	154.9	151.1	146.1	144.9	143.9	143.6	139.5	137.3	134.8	127.7	125.0
34112	PAPERIT JA KARTONGIT PAPPER OCH KARTONG	188.6	185.0	188.5	191.8	191.5	189.8	189.2	189.4	193.5	190.6	186.7	185.2	182.0
342	GRAAFISET TUOTTEET GRAFISKA PRODUKTER	340.3	331.0	328.8	331.7	335.2	337.7	337.7	347.6	344.8	346.7	346.7	347.8	347.8
35	KEM.-, ÖLJY-, KUMI- & MUOVITUOTT. KEM.-, PETR.-, GUMMI- & PLASTPROD.	251.9	249.1	251.7	253.0	261.7	263.6	259.5	259.1	251.1	247.1	243.7	241.7	241.1
351	KEMIKAALIT - KEMIKALIER	174.2	168.2	169.4	171.7	174.3	176.2	177.6	178.0	175.6	176.3	176.1	173.5	174.0
3511	TEOLLISUUSKEMIKAALIT INDUSTRIKEMIKALIER	164.6	158.8	159.8	162.5	163.8	165.0	165.2	165.4	166.1	166.7	167.3	166.8	167.8
3513	TEKOKUIDUT, -KUMIT & MUOVIINEET KONSTFIBRER, SYN. GUMMI & PLASTER	187.5	179.6	179.3	180.7	184.9	189.3	193.4	194.5	195.8	195.5	192.3	183.2	181.7
352	MUUT KEMIAALLISET TUOTTEET ANDRA KEMISKA PRODUKTER	215.9	211.7	213.3	213.7	214.1	214.6	215.0	216.2	218.6	218.7	219.0	218.0	218.3
353	MAAÖLJYJALOSTEET PETROLEUMPRODUKTER	371.7	373.7	378.6	379.6	402.4	405.2	390.9	388.5	366.4	353.5	343.3	340.7	338.0
354	MUUT ÖLJY-JA KIVIHILITUOTTEET ANDRA PETROLEUM- OCH KOLPROD.	249.7	247.9	248.9	249.3	249.6	251.5	251.8	251.2	250.3	249.2	250.3	248.4	248.3
355	KUMITUOTTEET - GUMMIVAROR	245.9	239.7	241.4	241.5	241.0	241.0	243.5	247.7	250.5	250.2	250.7	250.6	253.3
356	MUOVITUOTTEET - PLASTVAROR	196.6	193.9	195.8	196.4	196.3	196.2	196.3	196.3	196.3	197.7	197.7	198.1	198.3
36	SAVI-, LASI- JA KIVITUOTTEET LER-, GLAS-, OCH STENPRODUKTER	234.5	228.9	231.3	233.1	234.1	234.2	234.6	234.8	235.2	236.5	236.6	237.4	237.2
361	POSLEINITEOKSET JA SAVIASTIAT VAROR AV PORSLIN OCH LERA	235.0	239.4	235.5	235.6	232.1	232.2	232.2	232.2	234.5	238.2	236.5	236.5	234.7
362	LASITUOTTEET - GLASVAROR	191.0	186.8	190.1	190.4	191.7	193.7	191.6	192.2	189.3	195.4	192.9	189.3	188.9
369	MUUT SAVI- JA KIVITUOTTEET ANDRA LER- OCH STENPRODUKTER	242.3	235.8	238.4	240.6	241.8	241.6	242.5	242.6	243.6	243.7	244.5	246.3	246.3
37	METALLIT - METALLER	175.2	170.9	174.5	178.7	179.1	179.0	179.2	178.7	176.9	176.0	172.3	170.1	167.1
371	RAUTA, TERÄS JA FERROSEOKSET JÄRN, STÅL OCH FERROLEGERINGAR	169.1	165.4	166.2	170.6	170.1	169.5	170.3	170.8	170.4	170.0	169.2	169.2	167.5

TEOLLISUUDEN TUOTTAJAHINTAINDEKSI 1975=100 - PRODUCENTPRISINDEX FÖR INDUSTRIEN 1975=100

VUODEN 1985 INDEKSILUVUT - INDEXTALEN FÖR ÅRET 1985

TAVARARYHMÄT TOL:N MUKAAN - VARUGRUPPER ENLIGT NI	VUOSI- INDEKSI ÅRS- INDEX	K U U K A U S I - I N D E K S I T M A N A D S I N D E X A R N A											
		TAMMI JAN.	HELMI FEB.	MAALIS MARS	HUHTI APRIL	TOUKO MAJ	KESÄ JUNI	HEINÄ JULI	ELO AUG.	SYYS SEP.	LOKA OKT.	MARRAS NOV.	JOULU DEC.
37101-37102 TAKKIRAUTA JA FERROSEOKSET TACKJÄRN OCH FERROLEGERINGAR	174.7	163.5	164.8	180.3	179.3	179.9	179.5	176.7	177.4	177.0	173.1	173.1	172.1
37103 RAUTA- JA TERÄSVALUT JÄRN- OCH STÄLGJUTGÖDS	197.5	194.5	195.8	195.6	195.9	195.3	196.3	199.6	199.2	199.0	199.5	199.5	199.6
37104 VALSSATUT TERÄSTUOTTEET VALSADE STÅLPRODUKTER	167.9	166.1	166.8	168.5	168.2	167.2	168.3	169.5	168.8	168.4	168.3	168.3	166.2
372 MUUT METALLIT ICKE-JÄRNMETALLER	190.3	184.4	195.0	198.5	200.9	202.3	200.9	198.0	193.0	190.9	180.2	172.8	166.4
38 METALLI- JA KONEPAJATUOTTEET METALL- OCH VERKSTADSPRODUKTER	207.0	202.6	204.4	205.2	205.4	206.4	207.0	207.5	207.9	208.7	208.9	209.7	210.3
381 METALLITUOTTEET -METALLVAROR	200.8	196.4	197.8	199.3	200.3	200.1	200.6	202.0	202.0	202.3	202.4	203.3	203.2
382 KONEET JA LAITTEET (EI SÄHKÖK.) MASKINER & APPAR. (ICKE ELEKTR.)	215.0	209.5	211.8	212.8	212.4	214.7	215.3	215.1	215.6	217.0	217.2	219.0	219.6
3822 MAATALOUSKONEET JORDBRUKSMASKINER	212.5	208.8	210.2	211.3	211.5	212.3	212.3	212.9	213.0	213.0	214.5	214.5	215.2
3825 TIETO- JA KONTTORIKONEET DATA- OCH KONTORSMASKINER	140.2	135.2	139.5	139.0	139.3	139.3	139.8	139.7	139.7	142.9	142.9	142.9	141.9
382A TEOLL. KONEET JA LAITTEET 382 (ILMAN 3822 JA 3825) MASKINER & APPAR. FÖR INDUSTRIEN 382 (UTAN 3822 OCH 3825)	217.5	211.8	214.1	215.2	214.6	217.2	217.8	217.5	218.1	219.6	219.6	221.6	222.4
383 SÄHKÖTEKNISET KONEET & LAITTEET ELEKTROTEKN. MASKINER & -APPAR.	167.8	166.5	166.6	166.5	166.6	167.0	167.3	168.3	169.2	169.5	169.4	168.4	168.7
3832 VIIHDE- & TIETOLIIKENNEVÄLINEET UNDERHÅLLNING- & TELEPRODUKTER	143.4	141.2	141.8	142.2	142.7	143.2	142.9	143.8	143.6	143.6	143.8	146.0	146.5
3833 KOTITALOUSSÄHKÖKONEET & LAITTEET ELEKTR. HUSHÅLLSMASK. & -APPAR.	185.6	184.2	184.2	184.9	184.6	184.6	184.8	186.9	186.9	186.9	187.1	185.9	185.9
383A TEOLL. SÄHKÖKONEET JA -LAIT 383 (ILMAN 3832 JA 3833) ELEKTR. MASKINER & APPAR. FÖR IND. 383 (UTAN 3832 OCH 3833)	178.8	178.0	177.9	177.4	177.3	177.6	178.3	179.2	181.0	181.4	181.0	178.3	178.4
384 KULKUNEUVOT - TRANSPORTMEDEL	232.0	226.3	229.5	230.3	230.8	231.3	232.2	232.5	233.2	233.6	234.2	234.4	236.0
3841 LAIVAT, VENEET JA NIIDEN OSAT FARTYG, BÅTAR & DELAR T. DESSA	226.5	220.1	222.7	224.2	224.9	226.0	226.6	227.2	227.6	228.5	229.4	229.6	230.6
3843 AUTOT, PERÄVAUNUT JA KORIT BILAR, SLÄPVAGNAR & KAROSSERIER	208.1	206.4	206.6	206.6	207.0	206.8	207.6	207.6	208.9	208.8	209.0	209.2	212.5
385 HIENOMEKAANISET TUOTTEET FINNMEKANISKA PRODUKTER	159.7	157.8	157.7	158.2	158.3	159.3	160.2	160.5	158.9	159.4	159.5	163.5	163.3
39 MUUT TEOLLISUUSTUOTTEET ANDRA INDUSTRIPRODUKTER	262.5	260.7	261.2	259.1	260.8	260.7	262.7	263.7	263.9	263.2	264.4	265.9	264.3
4 SÄHKÖ, KAASU, LÄMPÖ JA VESI EL, GAS, VÄRME OCH VATTEN	210.5	202.8	210.1	211.0	211.1	212.3	212.3	212.3	212.5	212.5	210.3	209.6	209.5
KÄYTTÖTARKOI- TUS - ANVÄND- NINGSSYFTE													
1 RAAKA-AINEET & TUOT. HYÖDYKKEET RÅVAROR & PROD. FÖRNÖDENHETER	210.4	208.8	211.6	212.8	214.0	214.3	213.4	213.0	210.8	209.3	207.1	205.4	203.9
2 KULUTUSTAVARAT KONSUMTIONSVAROR	240.7	235.5	236.3	238.3	239.5	240.9	241.0	242.6	242.7	243.0	242.5	242.7	242.9
3 INVESTOINTITAVARAT INVESTERINGSVAROR	206.1	201.8	203.5	204.2	204.5	205.9	206.4	206.4	206.7	207.5	207.7	209.0	209.6

KOTIMARKKINOIDEN PERUSHINTAINDEKSI 1975=100 - BASPRISINDEX FÖR HEMMAMARKNADSVAROR 1975=100

TAVARARYHMÄT TOL:N MUKAAN - VARUGRUPPER ENLIGT NI	VUODEN 1985 INDEKSILUVUT - INDEXTALEN FÖR ÅRET 1985												
	VUOSI- INDEKSI ÄRS- INDEX	K U U K A U S I - I N D E K S I T M A N A D S I N D E X A R N A TAMMI JAN.	HELMI FEB.	MAALIS MARS	HUHTI APRIL	TOUKO MAJ	KESÄ JUNI	HEINÄ JULI	ELO AUG.	SYYS SEP.	LOKA OKT.	MARRAS NOV.	JOULU DEC.
1 - 5 KOKONAISINDEKSI - TOTALINDEX	227.9	225.7	227.7	229.3	229.5	229.7	229.1	228.8	227.4	228.3	227.0	226.3	226.3
1 MAA-,METSÄ-JA KALATAL.TUOTTEET JORD-&SKOGSBRUKS-&FISKERIPROD.	216.2	214.9	216.0	216.9	216.8	218.0	215.6	216.1	215.6	215.5	215.7	216.1	217.5
11 MAATALOUSTUOTTEET LANTBRUKSPRODUKTER	236.6	234.6	236.8	237.8	236.9	238.3	234.7	236.1	235.1	234.5	237.0	237.8	239.6
12 METSÄALOUSTUOTTEET SKOGSBRUKSPRODUKTER	172.8	172.5	171.7	172.3	173.3	174.4	173.9	173.5	173.7	174.4	171.0	170.9	171.7
2 KAIVANNAISTUOTTEET MALMER&ANDRA MINERALISKA ÄMNEN	317.9	342.1	349.2	354.3	335.2	321.2	319.5	302.6	295.4	314.5	298.9	293.4	288.1
3 TEOLLISUUSTUOTTEET INDUSTRIPRODUKTER	226.6	224.1	225.4	227.1	227.9	228.6	228.0	228.4	226.8	226.6	225.9	225.2	225.4
31 ELINTARV., REHUT, JUOMAT&TUPAKKA LIVSMEDEL, FODER, DRYCKER&TOBAK	240.0	234.6	235.8	238.3	240.0	241.3	241.5	242.3	242.0	241.1	240.9	241.1	241.3
311 ELINTARVIKKEET - LIVSMEDEL	232.2	227.8	228.2	230.4	231.9	233.4	233.3	234.3	234.0	233.6	233.4	233.0	233.2
3111 TEURAS- JA LIHANJALOSTUSTUOTT. SLAKT- OCH KÖTTPRODUKTER	211.0	205.5	205.8	208.1	209.5	211.7	212.3	212.7	213.3	213.5	212.8	212.9	213.5
3112 MAIDONJALOSTUSTUOTTEET MJÖLKFÖRÄDLINGSPRODUKTER	248.1	243.5	243.5	246.5	247.8	248.8	249.1	248.9	248.9	248.8	249.9	250.8	250.7
312 MUUT ELINTARVIKKEET JA REHUT ANDRA LIVSFÖRÖDENHETER&FODER	298.7	289.7	292.2	298.3	301.4	302.0	303.4	303.1	302.7	298.4	297.6	297.6	297.7
313 JUOMAT - DRYCKER	226.0	216.6	222.6	223.1	224.0	225.2	226.6	227.2	227.2	226.1	226.0	233.4	233.5
314 TUPAKKATUOTTEET - TOBAKVAROR	309.0	301.6	305.1	305.1	306.2	306.2	306.2	306.3	306.6	311.5	317.2	317.9	318.1
32 TEKSTIILIT,VAAT.-&NAHKATUOTT. TEXTILIER, KLÄDER & LÄDERVAROR	223.7	218.7	219.1	220.3	221.9	223.9	223.9	225.0	225.2	225.8	226.2	226.7	227.2
321 TEKSTIILIT - TEXTILIER	218.7	212.7	212.8	213.5	216.1	219.4	219.3	220.3	220.9	221.8	221.9	222.5	223.5
322 VAATTEET - KLÄDER	232.5	228.0	228.3	231.6	231.9	232.2	232.4	234.5	233.6	233.6	234.3	235.0	234.9
323 NAHAT, TURKIKSET & NAHKATEOKSET LÄDER- OCH PÄLSVAROR	251.6	247.9	250.9	251.3	252.4	251.5	251.7	250.5	249.9	251.0	254.0	254.1	253.6
324 KENGÄT - SKOR	201.9	201.2	201.4	201.4	200.7	201.2	201.1	202.0	202.9	203.6	202.3	202.2	202.5
33 PUUTAVARAT, -TEOKSET & KALUSTEET TRÄVAROR OCH -INREDNING	217.2	217.4	217.9	218.0	217.9	217.4	217.3	216.5	217.0	215.9	216.2	218.2	217.3
331 PUUTAVARAT JA -TEOKSET TRÄVAROR	205.8	207.7	208.1	207.8	207.4	206.3	206.1	205.0	205.0	203.5	203.3	205.3	203.8
33111 SAHATUT JA HÖYLÄTYT PUUTAVARAT SÄGADE OCH HYVLADE TRÄVAROR	190.4	193.6	194.1	193.9	193.0	192.4	191.6	189.9	189.6	187.3	187.1	187.3	185.3
33119 PUULEVYTT - TRÄSKIVOR	216.1	214.9	215.4	217.2	216.8	214.3	216.8	216.9	223.5	215.8	215.7	214.3	211.9
332 KALUSTEET (EI METALLIA) INREDNING (ICKE METALL)	250.9	244.7	245.9	247.1	247.9	249.7	249.7	250.2	252.6	253.2	254.8	257.0	258.5
34 PAPERI-JA GRAAF.TEOLL.TUOTTEET MASSA, PAPPER & GRAFISKA PROD.	225.3	228.7	226.4	225.8	224.4	224.7	224.2	227.9	226.4	226.7	226.4	221.9	220.6
341 SELLU-JA PAPERITEOLL.TUOTTEET MASSA, PAPPER OCH PAPPERSVAROR	167.4	175.8	173.7	171.8	168.3	167.7	167.0	167.9	167.0	166.6	166.3	159.4	157.5
34111 SELLULOOSAT - CELLULOSA	143.1	161.5	155.6	151.7	145.2	144.1	143.3	143.6	141.8	139.7	138.9	127.7	124.1
34112 PAPERIT JA KARTONGIT PAPPER OCH KARTONG	193.8	188.8	191.4	190.8	191.0	192.1	191.0	194.0	195.2	197.6	198.8	197.3	197.7
342 GRAAFISET TUOTTEET GRAFISKA PRODUKTER	340.1	331.5	328.6	331.4	335.1	337.3	337.3	347.2	344.3	346.3	346.3	347.6	347.6
35 KEM.-, ÖLJY-, KUMI- & MUOVITUOTT. KEM.-, PETR.-, GUMMI- & PLASTPROD.	260.7	260.2	263.4	266.9	269.2	269.6	265.5	264.1	257.0	256.6	253.2	250.8	252.0
351 KEMIKAALIT - KEMIKALIER	195.1	189.1	191.5	193.1	194.6	196.5	198.0	198.4	197.3	197.7	197.3	194.0	193.9
3511 TEOLLISUUSKEMIKAALIT INDUSTRIKEMIKALIER	179.5	172.7	176.5	178.7	179.4	180.6	181.4	181.1	182.2	182.1	181.7	179.2	178.7
3513 TEKOKUIDUT, -KUMIT & MUOVIAINEET KONSTFIBER, SYN.GUMMI&PLASTER	181.3	176.8	176.1	175.6	177.7	181.2	184.0	185.7	187.6	187.4	185.7	179.2	178.4
352 MUUT KEMIAALLISET TUOTTEET ANDRA KEMISKA PRODUKTER	199.1	195.6	196.2	196.2	196.6	197.9	198.3	199.5	201.3	201.3	202.2	201.8	202.0
353 MAÄÖLJYJALOSTEET PETROLEUMPRODUKTER	381.5	393.8	399.1	406.5	411.4	409.8	393.9	388.0	364.6	361.7	350.1	347.4	351.2
354 MUUT ÖLJY-JA KIVIHILLITUOTTEET ANDRA PETROLEUM- OCH KOLPROD.	226.6	210.4	216.7	227.1	228.2	227.0	227.4	226.0	228.4	233.8	234.6	230.1	229.9
355 KUMITUOTTEET - GUMMIVAROR	223.9	218.4	219.5	219.6	220.7	221.3	222.8	225.4	226.0	227.7	228.7	227.3	228.9
356 MUOVITUOTTEET - PLASTVAROR	194.6	191.6	193.7	193.7	194.1	194.6	194.7	194.9	194.8	195.0	195.5	196.0	196.4
36 SAVI-, LASI- JA KIVITUOTTEET LER-, GLAS-, OCH STENPRODUKTER	234.6	228.8	230.8	232.6	233.8	234.2	234.7	234.7	234.9	236.7	237.0	238.4	238.4
361 POSLIINITEOKSET JA SAVIASTIAT VAROR AV PORSLIN OCH LERA	242.5	241.1	241.1	241.2	241.2	241.8	242.1	242.1	241.5	245.2	245.2	243.8	244.3

KOTIMARKKINOIDEN PERUSHINTAINDEKSI 1975=100 - BASPRISINDEX FÖR HEMMAMARKNADSVAROR 1975=100

VUODEN 1985 INDEKSILUVUT - INDEXTALEN FÖR ÅRET 1985

TAVARARYHMÄT TOL:N MUKAAN - VARUGRUPPER ENLIGT NI	VUOSI- INDEKSI ÅRS- INDEX	K U U K A U S I - I N D E K S I T M A N A D S I N D E X A R N A											
		TAMMI JAN.	HELMI FEB.	MAALIS MARS	HUHTI APRIL	TOUKO MAJ	KESA JUNI	HEINÄ JULI	ELO AUG.	SYYS SEP.	LOKA OKT.	MARRAS NOV.	JOULU DEC.
362 LASITUOTTEET - GLASVAROR	187.5	184.8	185.3	186.2	186.7	188.8	187.2	187.2	185.2	191.0	189.3	189.1	188.9
369 MUUT SAVI- JA KIVI TUOTTEET ANDRA LER- OCH STENPRODUKTER	242.4	235.8	238.2	240.2	241.7	241.7	242.6	242.6	243.9	244.2	244.9	246.8	246.8
37 METALLIT - METALLER	176.4	172.0	175.0	178.7	179.2	179.3	180.7	179.2	177.3	176.5	174.3	172.4	171.6
371 RAUTA, TERÄS JA FERROSEOKSET JÄRN, STÅL OCH FERROLEGERINGAR	169.7	166.9	167.0	170.8	171.1	170.4	171.5	171.1	170.7	170.5	169.5	169.1	168.7
37101-37102 TAKKIRAUTA JA FERROSEOKSET TACKJÄRN OCH FERROLEGERINGAR	173.7	164.0	165.8	179.3	178.9	179.1	178.9	175.7	175.5	175.0	171.7	170.5	169.9
37103 RAUTA- JA TERÄSVALUT JÄRN- OCH STÅLGJUTGODS	193.2	190.5	191.6	191.4	191.6	191.0	191.7	195.2	195.2	195.0	195.0	195.0	195.2
37104 VALSSATUT TERÄSTUOTTEET VALSADE STÅLPRODUKTER	166.3	164.4	165.3	166.2	166.7	165.7	167.2	167.5	167.0	166.8	166.6	166.5	166.0
372 MUUT METALLIT ICKE-JÄRNMETALLER	203.1	197.1	205.5	209.1	210.2	212.7	214.8	210.0	204.0	201.3	195.8	189.4	187.2
38 METALLI- JA KONEPAJATUOTTEET METALL- OCH VERKSTADSPRODUKTER	210.1	206.8	208.2	208.9	209.2	209.6	209.9	210.2	210.6	210.9	211.4	212.4	213.1
381 METALLITUOTTEET -METALLVAROR	201.2	194.8	196.2	198.0	201.2	201.1	201.9	203.2	202.9	203.1	203.4	204.3	204.4
382 KONEET JA LAITTEET (EI SÄHKÖK.) MASKINER & APPAR. (ICKE ELEKTR.)	222.6	218.0	220.0	220.5	220.7	221.5	222.5	222.8	223.1	224.0	224.7	226.4	226.5
3822 MAATALOUSKONEET JORDBRUKSMASKINER	234.7	228.6	228.0	230.6	233.4	234.0	234.2	237.9	237.6	237.3	238.5	238.5	237.9
3825 TIETO- JA KONTTORIKONEET DATA- OCH KONTORSMASKINER	137.5	135.2	136.9	136.2	136.5	135.9	137.5	137.5	138.1	138.5	138.6	139.9	139.1
382A TEOLL. KONEET JA LAITTEET 382 (ILMAN 3822 JA 3825) MASKINER & APPAR. FÖR INDUSTRI 382 (UTAN 3822 OCH 3825)	227.9	223.3	225.6	226.1	225.9	227.0	227.9	227.8	228.2	229.2	229.9	231.8	232.3
383 SÄHKÖTEKNISET KONEET & LAITTEET ELEKTROTEKN. MASKINER & -APPAR.	167.1	165.7	165.6	166.0	165.8	166.4	166.5	167.2	167.6	168.3	168.4	168.9	169.2
3832 VIIHDE- & TIETOLIIKENNEVÄLINEET UNDERHÅLLINGS- & TELEPRODUKTER	148.3	147.0	146.9	147.8	147.8	148.8	148.2	148.4	147.9	148.3	148.5	150.0	150.5
3833 KOTITALOUSSÄHKÖKONEET & LAITTEET ELEKTR. HUSHÅLLSMASK. & -APPAR.	173.8	172.5	173.0	172.9	172.0	172.7	172.7	174.5	174.5	174.6	174.9	175.5	175.6
383A TEOLL. SÄHKÖKONEET JA -LAIT 383 (ILMAN 3832 JA 3833) ELEKTR. MASKINER & APPAR. FÖR IND. 383 (UTAN 3832 OCH 3833)	177.3	175.7	175.6	175.7	175.6	175.8	176.5	177.2	178.5	179.3	179.4	179.1	179.5
384 KULKUNEUVOT - TRANSPORTMEDEL	237.8	236.4	239.0	239.5	238.6	238.4	237.6	237.1	237.3	236.5	237.2	237.0	239.3
3841 LAIVAT, VENEET JA NIIDEN OSAT FARTYG, BÅTAR & DELAR T. DESSA	193.6	189.7	193.4	194.6	193.7	193.2	194.8	194.6	193.9	194.4	193.5	193.4	194.0
3843 AUTOT, PERÄVAUNUT JA KORIT BILAR, SLÄPVAGNAR & KAROSSERIER	224.9	225.1	225.6	225.2	223.9	223.8	223.7	222.8	223.6	224.5	226.1	225.7	228.5
385 HIENOMEKAANISET TUOTTEET FINMEKANISKA PRODUKTER	180.8	180.0	179.2	178.4	177.7	178.3	178.3	178.5	181.7	182.1	181.2	186.7	187.0
39 MUUT TEOLLISUUSTUOTTEET ANDRA INDUSTRIPRODUKTER	252.7	248.6	252.7	251.9	253.1	254.3	255.1	255.4	252.1	252.4	252.4	251.9	252.2
4 SÄHKÖ, KAASU, LÄMPÖ JA VESI EL, GAS, VÄRME OCH VATTEN	212.5	204.8	211.7	212.6	212.8	214.0	214.6	215.8	214.3	214.5	212.0	211.3	211.0
5 RAKENNUKSET, MAA- & VESIRAKENTEET HUS, JORD- & VATTENANLÄGGNINGAR	232.2	225.4	226.4	227.5	231.0	232.9	233.4	234.0	234.4	235.2	235.6	235.5	235.5
KÄYTTÖTARKOITUS - ANVÄNDNINGSSYFTE													
1 RAAKA-AINEET & TUOT. HYÖDYKKEET RÅVAROR & PROD. FÖRNÖDENHETER	225.0	225.5	228.3	230.0	228.7	227.9	226.8	225.4	222.6	224.1	221.5	220.0	219.7
2 KULUTUSTAVARAT KONSUMTIONSVAROR	241.9	236.9	237.8	240.0	241.1	242.7	242.3	243.8	243.7	243.5	243.6	243.6	244.3
3 INVESTOINTITAVARAT INVESTERINGSVAROR	223.1	217.0	218.3	219.2	221.7	223.3	223.9	224.4	224.8	225.5	225.9	226.5	226.6

VIENTIHINTAINDEKSI 1975=100 - EXPORTPRISINDEX 1975=100

UUODEN 1985 INDEKSILUVUT - INDEXTALEN FÖR ÅRET 1985

TAVARARYHMÄT TOL:N MUKAAN - VARUGRUPPER ENLIGT NI	UUOSI- INDEKSI ÅRS- INDEKSI	K U U K A U S I - I N D E K S I T M Ä N A D S I N D E X A R N A TAMMI JAN.	HELMI FEB.	MAALIS MARS	HUHTI APRIL	TOUKO MAJ	KESÄ JUNI	HEINÄ JULI	ELO AUG.	SYYS SEP.	LOKA OKT.	MARRAS NOV.	JOULU DEC.
1 - 3 KOKONAIKINDEKSI - TOTALINDEX	197.2	196.9	199.2	200.1	199.8	200.0	199.1	198.6	198.0	196.7	194.6	193.2	189.9
1 MAA-,METSÄ-JA KALATAL.TUOTTEET JORD-&SKOGSBRUKS-&FISKERIPROD.	344.2	377.5	377.6	353.9	354.0	353.4	346.6	346.4	342.5	340.7	340.7	338.0	258.7
2 KAIVANNAISTUOTTEET MALMER&ANDRA MINERALISKA ÅMNER	168.4	165.0	165.0	164.4	169.4	169.4	169.5	169.5	169.5	169.5	169.5	169.5	170.3
3 TEOLLISUUSTUOTTEET INDUSTRIPRODUKTER	194.8	194.1	196.4	197.6	197.3	197.5	196.6	196.2	195.6	194.4	192.2	190.8	188.6
31 ELINTARV.,REHUT,JUOMAT&TUPAKKA LIVSMEDEL,FODER,DRYCKER&TOBAK	186.3	186.3	193.4	193.7	190.0	191.0	189.3	186.6	185.7	181.2	182.6	179.9	176.1
311 ELINTARVIKKEET - LIVSMEDEL	190.1	188.4	195.8	196.3	195.1	196.6	194.4	191.0	189.9	184.6	186.7	183.3	178.7
32 TEKSTIILIT,VAAT.-&NAHKATUOTT. TEXTILIER,KLÅDER & LÅDERVAROR	231.7	230.4	229.2	231.1	230.8	231.3	230.5	231.6	231.7	233.6	234.0	233.3	233.0
321 TEKSTIILIT - TEXTILIER	209.0	211.6	207.3	208.2	208.3	208.1	208.8	207.7	207.8	210.6	210.2	209.6	209.8
322 VAATTEET - KLÅDER	261.9	259.1	258.2	260.6	259.6	260.9	259.5	261.9	262.3	264.6	265.8	265.5	265.2
33 PUUTAVARAT,-TEOKSET &KALUSTEET TRÅVAROR OCH -INREDNING	217.6	221.7	223.4	222.0	218.9	220.1	217.8	217.5	215.2	215.7	214.8	212.8	211.0
331 PUUTAVARAT JA -TEOKSET TRÅVAROR	214.0	219.9	220.8	219.4	215.7	216.7	214.2	213.6	211.2	211.7	210.1	208.0	206.3
33111 SAHATUT JA HÖYLÄTYT PUUTAVARAT SÅGADE OCH HVVLÅDE TRÅVAROR	215.2	225.1	224.8	222.8	216.5	216.9	214.1	212.7	212.3	210.9	210.7	208.1	208.1
33119 PUULEVYTT - TRÅSKIVOR	215.3	214.0	218.8	218.3	218.7	221.8	218.6	220.7	211.6	217.5	211.3	209.7	202.4
34 PAPERI-JA GRAAF.TEOLL.TUOTTEET MASSA,PAPPER & GRAFISKA PROD.	181.2	182.9	185.1	187.1	185.9	184.1	183.7	183.1	182.6	179.8	175.5	174.2	171.0
341 SELLU-JA PAPERITEOLL.TUOTTEET MASSA,PAPPER OCH PAPPERSVAROR	180.4	182.4	184.5	186.4	185.2	183.3	182.9	182.3	181.8	178.9	174.5	173.1	169.9
34111 SELLULOOSAT - CELLULOSA	142.4	160.1	154.6	152.2	148.9	146.9	145.1	144.5	136.7	134.5	129.1	128.4	127.4
34112 PAPERIT JA KARTONGIT PAPPER OCH KARTONG	187.5	184.4	188.2	192.2	191.7	189.3	188.9	188.4	193.0	188.9	184.0	182.4	178.3
35 KEM.-,ÖLJY-,KUMI-& MUOVITUOTT. KEM.-,PETR.-,GUMMI-&PLASTPROD.	193.6	185.1	190.4	191.1	197.1	201.6	200.1	197.6	196.6	193.6	192.6	190.4	186.8
351 KEMIKAALIT - KEMIKALIER	186.2	183.5	181.0	181.8	185.0	187.4	188.9	188.9	187.2	188.1	188.6	186.9	187.1
3511 TEOLLISUUSKEMIKAALIT INDUSTRIKEMIKALIER	176.8	175.7	170.5	172.5	173.3	176.1	175.6	175.8	175.2	177.0	180.1	183.6	185.7
3513 TEKOKUIDUT,-KUMIT &MUOVIINEET KONSTFIBREER, SYN.GUMMI&PLASTER	196.8	190.0	189.6	189.1	196.1	198.4	203.0	202.7	204.3	204.2	201.3	192.4	190.3
36 SAVI-,LASI- JA KIVITUOTTEET LER-,GLAS-,OCH STENPRODUKTER	202.7	200.0	203.5	203.6	202.0	201.2	200.7	202.7	205.9	206.6	206.2	200.7	199.6
37 METALLIT - METALLER	171.0	170.2	172.4	176.8	177.6	177.2	174.7	175.0	173.2	172.0	165.5	162.3	154.4
371 RAUTA,TERÄS JA FERROSEOKSET JÄRN,STÅL OCH FERROLEGERINGAR	160.8	158.6	158.3	162.5	160.7	161.5	160.5	163.5	162.5	161.1	161.8	161.9	157.2
37104 VALSSATUT TERÄSTUOTTEET VALSADE STÅLPRODUKTER	165.4	162.9	162.5	166.8	165.1	165.9	165.1	168.2	167.3	165.8	166.5	166.6	161.8
372 MUUT METALLIT ICKE-JÄRNMETALLER	182.3	183.5	188.8	193.5	197.5	195.5	191.2	188.2	185.2	184.3	168.9	161.6	149.9
38 METALLI- JA KONEPÄJÄTUOTTEET METALL-OCH VERKSTADSPRODUKTER	198.3	195.3	197.1	197.6	197.2	198.1	198.2	198.4	198.7	199.4	199.4	199.3	200.5
381 METALLITUOTTEET -METALLVAROR	184.6	183.2	184.2	184.0	184.0	184.3	184.4	184.7	185.0	185.4	185.4	185.7	185.3
382 KONEET JA LAITTEET(EI SÄHKÖK.) MASKINER&APPAR.(ICKE ELEKTR.)	210.5	206.6	209.5	210.5	209.2	210.9	210.8	210.4	210.3	211.7	211.3	211.8	213.2
382A TEOLL. KONEET JA LAITTEET 382 (ILMAN 3822 JA 3825) MASKINER &APPAR.FÖR INDUSTRI 382 (UTAN 3822 OCH 3825)	211.5	207.7	210.4	211.6	210.2	211.9	211.7	211.2	211.1	212.6	212.3	212.8	214.2
383 SÄHKÖTEKNISET KONEET&LAITTEET ELEKTROTEKN.MASKINER & -APPAR.	147.1	146.9	147.5	146.7	146.6	147.0	146.9	148.0	148.1	148.1	148.2	145.5	145.5
3832 VIIHDE-&TIIETOLIIKENNEVÄLINEET UNDERHÅLLNINGSS- & TELEPRODUKTER	129.4	127.6	128.7	128.5	128.8	128.8	128.6	130.2	129.8	129.7	130.0	131.2	131.2
383A TEOLL. SÄHKÖKONEET JA -LAIT 383 (ILMAN 3832 JA 3833) ELEKTR.MASKINER&APPAR.FÖR IND. 383 (UTAN 3832 OCH 3833)	170.0	171.5	171.6	169.9	169.4	170.2	170.1	171.0	171.6	171.6	171.5	165.6	165.5
384 KULKUNEUVOT - TRANSPORTMEDEL	221.1	215.9	217.8	219.0	219.5	220.4	220.8	220.9	222.3	223.0	223.5	223.7	226.9
39 MUUT TEOLLISUUSTUOTTEET ANDRA INDUSTRIPRODUKTER	219.4	216.8	217.5	217.7	219.0	218.3	219.8	219.9	220.3	218.9	220.1	223.5	220.4
KÄYTTÖTARKOI- TUS - ANVÄND- NINGSSYFTE													
1 RAAKA-AINEET & TUOT.HYÖDYKKEET RÅVAROR & PROD.FÖRNÖDENHETER	192.9	193.7	196.0	197.0	196.9	196.8	195.6	195.0	194.1	192.1	188.9	186.9	182.0
2 KULUTUSTAVARAT KONSUMTIONSVAROR	199.3	197.5	199.4	200.1	199.2	199.8	199.1	199.3	199.3	199.5	200.2	199.5	199.3
3 INVESTITAVARAT INVESTERINGSVAROR	208.7	205.3	207.7	208.1	207.8	208.9	209.1	208.9	208.7	209.5	209.5	210.1	211.0

TUONTIHINTAINDEKSI 1975=100 - IMPORTPRISINDEX 1975=100

VUODEN 1985 INDEKSILUVUT - INDEXTALEN FÖR ÅRET 1985

TAVARARYHMÄT TOL:N MUKAAN - VARUGRUPPER ENLIGT NI	VUOSI- INDEKSI ÅRS- INDEX	K U U K A U S I - I N D E K S I T M A N A D S I N D E X A R N A TAMMI HELMI MAALIS HUHTI TOUKO KESÄ HEINÄ ELO SYYS LOKA MARRAS JOULU JAN. FEB. MARS APRIL MAJ JUNI JULI AUG. SEP. OKT. NOV. DEC.												
		1 - 4	KOKONAISINDEKSI - TOTALINDEX	234.4	238.5	241.8	245.2	239.2	236.2	235.3	231.7	228.5	233.5	229.1
1	MAA-, METSÄ- JA KALATAL. TUOTTEET JORD- & SKOGSBRUKS- & FISKERIPROD.	244.0	243.5	250.3	251.8	255.4	255.7	253.1	252.8	239.8	240.7	226.9	222.1	226.4
11	MAATALOUSTUOTTEET LANTBRUKSPRODUKTER	267.3	266.3	274.7	289.2	281.2	281.6	278.3	278.6	262.3	263.3	246.0	240.0	245.7
12	METSÄALOUSTUOTTEET SKOGSBRUKSPRODUKTER	165.7	167.0	167.4	167.4	167.4	167.0	167.0	164.6	164.2	164.4	164.0	164.0	163.3
2	KAIVANNAISTUOTTEET MALMER&ANDRA MINERALISKA AMNEN	336.3	364.3	372.1	377.3	355.2	339.4	337.1	318.2	310.3	332.4	315.3	309.7	304.6
3	TEOLLISUUSTUOTTEET INDUSTRIIPRODUKTER	213.3	212.0	214.2	216.6	214.4	214.2	213.4	212.6	211.9	213.2	212.6	211.7	212.7
31	ELINTARV., REHUT, JUOMAT & TUPAKKA LIVSMEDEL, FODER, DRYCKER & TOBAK	172.7	169.3	172.7	174.7	176.3	174.8	172.9	179.6	178.1	175.4	171.0	164.6	163.4
311	ELINTARVIKKEET - LIVSMEDEL	168.7	165.1	169.1	171.5	173.1	172.7	168.7	177.7	175.3	171.8	165.8	157.4	155.7
313	JUOMAT - DRYCKER	175.2	173.6	171.3	171.0	171.4	172.3	176.8	177.4	178.7	178.4	177.1	177.3	177.6
32	TEKSTIILIT, VAAT. - & NAHKATUOTT. TEXTILIER, KLÄDER & LÄDERVAROR	219.0	215.6	215.7	217.0	217.8	219.3	218.7	220.0	219.9	220.4	220.3	221.2	221.8
321	TEKSTIILIT - TEXTILIER	209.5	205.3	205.2	207.0	207.9	210.0	209.2	210.9	210.5	211.2	211.4	212.5	213.3
322	VAATTEET - KLÄDER	240.8	237.7	238.6	239.1	240.7	241.8	241.9	242.3	241.6	240.4	241.2	242.0	242.1
323	NAHAT, TURKIKSET & NAHKATEOKSET LÄDER- OCH PÄLSVAROR	263.1	262.6	266.1	265.0	265.0	262.6	262.8	261.7	261.7	262.1	262.6	262.5	262.5
33	PUUTAVARAT, -TEOKSET & KALUSTEET TRÄVAROR OCH -INREDNING	177.6	176.2	178.2	178.2	181.9	182.8	179.0	178.0	176.3	177.3	174.4	174.7	174.4
331	PUUTAVARAT JA -TEOKSET TRÄVAROR	176.7	176.0	178.6	178.3	183.1	183.7	178.8	177.6	175.4	175.7	170.7	171.1	170.7
34	PAPERI- JA GRAAF. TEOLL. TUOTTEET MASSA, PAPPER & GRAFISKA PROD.	213.5	214.3	215.4	221.5	218.2	213.4	209.6	213.3	210.3	211.3	211.1	211.9	211.9
35	KEM. -, ÖLJY-, KUMI- & MUOVITUOTT. KEM. -, PETR. -, GUMMI- & PLASTPROD.	246.2	246.2	252.4	259.3	248.2	247.9	245.3	240.5	239.4	246.2	244.2	241.0	243.6
351	KEMIKAALIT - KEMIKALIER	195.2	192.7	194.1	193.3	193.4	195.2	196.6	196.6	197.7	197.7	197.6	194.7	193.3
3511	TEOLLISUUSKEMIKAALIT INDUSTRIKEMIKALIER	215.0	210.2	214.0	215.1	214.4	216.9	218.0	217.0	217.0	216.4	216.3	213.7	211.1
3513	TEKOKUIDUT, -KUMIT & MUOVIAINEET KONSTFIBRER, SYN. GUMMI & PLASTER	181.5	180.7	179.4	176.3	177.9	179.5	181.4	182.9	185.5	185.7	185.6	181.6	181.0
352	MUUT KEMIAALLISET TUOTTEET ANDRA KEMISKA PRODUKTER	174.6	173.1	173.7	173.1	173.0	174.7	175.2	175.1	175.2	175.4	175.5	175.8	175.9
353	MAAÖLJYJALOSTEET PETROLEUMPRODUKTER	402.7	428.9	454.9	489.7	421.6	413.5	393.0	365.2	353.5	387.0	373.4	366.5	385.6
354	MUUT ÖLJY- JA KIVIHIILITUOTTEET ANDRA PETROLEUM- OCH KOLPROD.	213.1	190.8	199.6	214.5	215.7	212.8	213.2	211.6	215.0	223.6	224.0	218.2	218.0
355	KUMITUOTTEET - GUMMIVAROR	197.9	194.4	194.7	194.6	196.6	197.7	197.9	198.3	197.7	200.9	202.4	199.9	200.1
36	SAVI-, LASI- JA KIVITUOTTEET LER-, GLAS-, OCH STENPRODUKTER	220.5	215.7	216.6	216.6	217.7	218.4	218.9	219.2	220.5	224.8	226.0	225.8	226.0
362	LASITUOTTEET - GLASVAROR	191.0	188.5	190.0	189.3	189.5	190.2	191.3	191.4	191.7	191.7	192.7	192.6	192.6
37	METALLIT - METALLER	175.9	175.5	175.5	178.4	179.6	179.6	180.8	177.8	175.7	174.6	173.2	170.8	169.8
371	RAUTA, TERÄS JA FERROSEOKSET JÄRN, STÅL OCH FERROLEGERINGAR	164.8	162.0	163.1	164.8	166.0	166.4	166.6	166.1	165.5	164.9	165.0	163.6	163.9
37104	VALSSATUT TERÄSTUOTTEET VALSADE STÅLPRODUKTER	164.1	160.8	161.2	162.9	164.0	164.8	165.1	165.3	165.6	165.0	165.2	164.9	165.2
372	MUUT METALLIT ICKE-JÄRNMETALLER	223.0	227.1	224.9	230.5	231.9	231.0	234.5	226.3	221.0	219.0	214.4	209.4	205.9
38	METALLI- JA KONEPAJATUOTTEET METALL- OCH VERKSTADSPRODUKTER	210.3	209.0	210.1	210.4	210.5	210.2	210.0	210.0	210.0	209.8	210.4	211.1	212.3
381	METALLITUOTTEET - METALLVAROR	194.3	185.0	185.8	187.1	195.2	196.4	197.4	197.4	196.9	196.9	197.7	197.7	198.2
382	KONEET JA LAITTEET (EI SÄHKÖK.) MASKINER & APPAR. (ICKE ELEKTR.)	228.4	225.9	228.0	228.0	228.3	227.0	228.0	228.6	228.5	228.6	229.4	230.2	230.4
3822	MAATALOUSKONEET JORDBRUKSMASKINER	257.6	247.3	246.1	249.9	255.6	256.9	257.4	265.0	263.5	262.7	262.7	262.6	261.3
3825	TIETO- JA KONTTORIKONEET DATA- OCH KONTORSMASKINER	135.9	134.6	135.6	134.8	134.9	134.2	136.2	136.3	137.0	136.1	136.2	137.9	137.3
382A	TEOLL. KONEET JA LAITTEET 382 (ILMAN 3822 JA 3825) MASKINER & APPAR. FÖR INDUSTRI 382 (UTAN 3822 OCH 3825)	235.7	233.9	235.5	236.4	236.1	234.5	235.1	235.0	234.8	235.4	236.5	237.0	237.5
383	SÄHKÖTEKNISET KONEET & LAITTEET ELEKTROTEKN. MASKINER & -APPAR.	158.6	157.8	157.8	158.1	157.5	158.3	158.1	158.6	158.2	159.1	159.6	160.0	160.2
3832	VIHDE- & TIETOLIIKENNEVALINEET UNDERHÅLLNING- & TELEPRODUKTER	142.3	141.7	141.5	142.2	141.9	142.8	142.3	142.5	141.5	142.3	142.4	143.0	143.1
3833	KOTITALOUSÄHKÖKONEET & LAITTEET ELEKTR. HUSHÅLLSMASKINER & -APPAR.	161.5	160.3	161.0	161.0	159.6	160.9	160.7	161.8	161.8	162.1	162.3	163.0	163.1
383A	TEOLL. SÄHKÖKONEET JA -LAITTEET 383 (ILMAN 3832 JA 3833) ELEKTR. MASKINER & APPAR. FÖR IND. 383 (UTAN 3832 OCH 3833)	173.8	172.9	172.9	172.8	172.2	172.6	172.9	173.5	173.6	174.8	175.6	175.8	176.3
384	KULKUNEUVOT - TRANSPORTMEDEL	234.3	236.2	237.8	238.4	236.4	236.0	233.6	232.4	232.6	230.9	231.7	231.3	234.8
3843	AUTOT, PERÄVAUNUT JA KORIT BILAR, SLÄPVAGNAR & KAROSSERIER	229.3	229.9	230.7	230.1	228.2	228.2	227.5	226.4	227.2	228.5	230.7	230.1	234.0
385	HIENOMEKAANISET TUOTTEET FINMEKANISKA PRODUKTER	184.7	185.6	184.5	183.5	182.5	182.5	182.6	182.8	184.4	184.5	183.4	190.0	190.4
39	MUUT TEOLLISUUSTUOTTEET ANDRA INDUSTRIIPRODUKTER	225.3	219.2	225.2	226.5	227.2	228.6	228.6	228.1	224.1	224.3	223.9	223.7	223.9

PITKÄN AJANJAKSON INDEKSIT - LÄNGTIDSINDEXARNA

TUKKUHINTAINDEKSI 1949=100
PARTIPRISINDEX 1949=100

VUODEN 1985 INDEKSILUVUT - INDEXTALEN FÖR ÅRET 1985

TAVARARYHMÄ - VARUGRUPP(SITC)	VUOSI- INDEKSI ÄRS- INDEX	K U U K A U S I - M Ä N A D S I TAMMI JAN.	H E L M I FEB.	M A A L I S MARS	H U H T I APRIL	T O U K O MAJ	K E S Ä JUNI	H E I N Ä JULI	E L O AUG.	S Y Y S SEP.	L O K A OKT.	M A R R A S NOV.	J O U L U DEC.
0 - 8 KOKONAINDEKSI - TOTALINDEX	1324	1308	1321	1332	1334	1335	1332	1330	1324	1326	1319	1314	1316
KOTIM.TAVARAT - INHEMSKA VAROR	1359	1335	1346	1355	1363	1370	1366	1370	1365	1361	1360	1357	1359
TUONTITAVARAT - IMPORTVAROR	1209	1210	1225	1243	1231	1218	1218	1204	1194	1211	1191	1183	1185
0 ELINTARVIKKEET - LIVSMEDEL	1283	1255	1263	1276	1282	1290	1283	1291	1293	1285	1290	1290	1300
3 KIV.POLTTOAIN,KAASU,SÄHKÖ,VESI MIN.BRÄNSLEN,GAS,EL,VATTEN	1623	1638	1672	1695	1687	1666	1652	1620	1586	1606	1558	1546	1548
KOTIM.TAVARAT - INHEMSKA VAROR	1119	1105	1127	1130	1151	1154	1140	1140	1116	1105	1088	1085	1084
TUONTITAVARAT - IMPORTVAROR	2148	2254	2304	2377	2274	2186	2180	2064	2022	2133	2012	1978	1990
31A KIV.POLTTOAINEET JA -ÖLJYT MINERALISKA BRÄNSLEN OCH OLJOR	2201	2280	2313	2358	2339	2287	2252	2174	2109	2153	2061	2039	2048
TUONTITAVARAT - IMPORTVAROR	2160	2266	2323	2398	2290	2201	2189	2055	2032	2147	2023	1990	2006
31B KAASU, SÄHKÖVIRTA JA VESI GAS, EL OCH VATTEN	985	954	984	988	989	992	995	1000	992	992	982	977	976
KOTIM.TAVARAT - INHEMSKA VAROR	978	945	978	981	982	986	986	986	986	987	977	974	973
5 KEMIAN TEOLLISUUDEN TUOTTEET PRODUKTER AV KEMISK INDUSTRI	1036	1001	1013	1020	1025	1035	1040	1047	1053	1054	1057	1046	1045
68 EPÄJALOT METALLIT ÖADLA METALLER	983	965	983	993	997	1000	1005	999	986	983	972	961	955
7 KONEET, LAITTEET&KULJ.VÄLINEET MASKINER, APPAR. & TRANSP.MEDEL	1369	1344	1354	1361	1366	1368	1370	1370	1372	1373	1378	1382	1385
71 KONEET JA LAITTEET(EI SÄHKÖK.) MASKINER&APPAR.(ICKE ELEKTR.)	1846	1796	1817	1827	1834	1844	1849	1850	1856	1860	1866	1874	1877
72 SÄHKÖKONEET,-LAITTEET&TARVIK. ELEKTR.MASK.,-APPAR.&-MATERIAL	777	771	769	770	773	774	777	779	781	782	781	780	781
73 KULJETUSNEUVOT TRANSPORTMEDEL	1278	1262	1274	1283	1287	1282	1278	1276	1275	1270	1281	1284	1290
KÄYTTÖTARKOI- TUS - ANVÄND- NINGSSYFTE													
1 TUOTANTOHYÖDYKKEET PRODUKTIONSFÖRÖDENHETER	1313	1307	1321	1333	1332	1329	1325	1319	1307	1311	1298	1289	1290
2 KONEET, LAITTEET&KULJ.VÄLINEET MASKINER, APPAR. & TRANSP.MEDEL	1576	1543	1557	1562	1563	1572	1578	1578	1580	1585	1591	1598	1601
3 KULUTUSHYÖDYKKEET KONSUMTIONSFÖRÖDENHETER	1269	1238	1246	1258	1266	1273	1270	1276	1279	1278	1280	1281	1284

PITKÄN AJANJAKSON INDEKSIT - LÄNGTIDSINDEXARNA

TUOTANNON HINTAINDEKSI 1949=100
PRODUKTIONSPRISINDEX 1949=100

VUODEN 1985 INDEKSILUVUT - INDEXTALEN FÖR ÅRET 1985

TAVARARYHMÄ - VARUGRUPP(SITC)	VUOSI- INDEKSI ÄRS- INDEX	K U U K A U S I - M Ä N A D S I TAMMI JAN.	H E L M I FEB.	M A A L I S MARS	H U H T I APRIL	T O U K O MAJ	K E S Ä JUNI	H E I N Ä JULI	E L O AUG.	S Y Y S SEP.	L O K A OKT.	M A R R A S NOV.	J O U L U DEC.
0 - 8 KOKONAINDEKSI - TOTALINDEX	1313	1296	1308	1316	1323	1327	1325	1326	1319	1314	1306	1300	1295
KOTIMARK.TAV.-HEMMAMARKN.VAROR	1322	1299	1312	1319	1329	1335	1333	1336	1327	1324	1318	1314	1312
VIENTITAVARAT - EXPORTVAROR	1307	1301	1316	1325	1324	1325	1320	1317	1313	1306	1291	1282	1268
0 ELINTARVIKKEET - LIVSMEDEL	1346	1316	1318	1333	1343	1352	1355	1356	1357	1353	1354	1356	1358
7 KONEET, LAITTEET&KULJ.VÄLINEET MASKINER, APPAR. & TRANSP.MEDEL	1131	1107	1118	1122	1129	1129	1131	1133	1136	1141	1142	1145	1150
71 KONEET JA LAITTEET(EI SÄHKÖK.) MASKINER&APPAR.(ICKE ELEKTR.)	1246	1217	1229	1235	1232	1246	1247	1247	1249	1256	1258	1268	1272
72 SÄHKÖKONEET,-LAITTEET&TARVIK. ELEKTR.MASK.,-APPAR.&-MATERIAL	910	898	902	901	903	905	907	912	917	920	920	915	915
TOIMIALA - BRANSCH(ISIC)													
2 - 3 TEHDASTEOLLISUUS FABRIKINDUSTRI	1282	1269	1277	1285	1292	1296	1293	1295	1287	1282	1274	1269	1264
KOTIMARK.TAV.-HEMMAMARKN.VAROR	1273	1257	1262	1270	1281	1286	1284	1288	1278	1273	1269	1266	1265
VIENTITAVARAT - EXPORTVAROR	1325	1319	1334	1343	1342	1343	1338	1335	1331	1323	1308	1299	1285
34 - 38METALLITEOLLISUUS METALLINDUSTRI	1068	1044	1057	1067	1069	1073	1075	1076	1075	1076	1070	1069	1066
KOTIMARK.TAV.-HEMMAMARKN.VAROR	1075	1045	1059	1070	1073	1077	1082	1083	1082	1083	1080	1082	1081
VIENTITAVARAT - EXPORTVAROR	1220	1205	1217	1227	1226	1230	1226	1227	1225	1227	1216	1209	1201
34 METALLIN PERUSTEOLLISUUS METALLVERK	953	929	949	972	974	974	975	972	962	957	937	925	909
KOTIMARK.TAV.-HEMMAMARKN.VAROR	972	939	963	985	986	987	994	989	980	976	963	953	949
VIENTITAVARAT - EXPORTVAROR	880	876	887	910	914	912	899	901	891	885	852	835	795
35 METALLITUOTETEOLLISUUS METALLMANUFAKTUR	1050	1027	1034	1041	1047	1046	1049	1056	1056	1057	1058	1063	1062
KOTIMARK.TAV.-HEMMAMARKN.VAROR	1073	1044	1052	1063	1071	1068	1072	1081	1081	1082	1083	1089	1088
VIENTITAVARAT - EXPORTVAROR	972	964	970	969	969	971	971	973	974	976	976	978	976
36 KONETEOLLISUUS -MASKINIINDUSTRI KOTIMARK.TAV.-HEMMAMARKN.VAROR	1239	1207	1221	1227	1224	1238	1241	1239	1242	1251	1252	1262	1266
VIENTITAVARAT - EXPORTVAROR	1246	1208	1219	1224	1225	1241	1247	1247	1252	1261	1264	1279	1280
	1277	1253	1271	1277	1269	1279	1279	1276	1276	1284	1282	1285	1293
37 SÄHKÖTEKN. TEOLLISUUS ELEKTROTEKNISK INDUSTRI	871	864	865	864	865	867	868	873	878	879	879	874	875
KOTIMARK.TAV.-HEMMAMARKN.VAROR	864	853	852	854	855	857	860	864	872	874	873	876	878
VIENTITAVARAT - EXPORTVAROR	1221	1219	1224	1218	1217	1220	1219	1228	1229	1229	1230	1207	1208
38 KULKUNEUVOTEOLLISUUS TRANSPORTMEDELINDUSTRI	1169	1140	1156	1160	1163	1165	1170	1171	1175	1177	1180	1181	1189
KOTIMARK.TAV.-HEMMAMARKN.VAROR	1164	1135	1154	1157	1160	1161	1167	1169	1169	1171	1174	1175	1176

PITKÄN AJANJAKSON INDEKSIT - LÄNGTIDSINDEXARNA

VIENNIN HINTAINDEKSI (FOB) 1949
EXPORTPRISINDEX (FOB) 1949=100

VUODEN 1985 INDEKSILUVUT - INDEXTALEN FÖR ÅRET 1985

TAVARARYHMÄ - VARUGRUPP(SITC)	VUOSI- INDEKSI ÄRS- INDEX	K U U K A U S I - I N D E K S I T M Ä N A D S I N D E X A R N A											
		TAMMI JAN.	HELMI FEB.	MAALIS MARS	HUHTI APRIL	TOUKO MAJ	KESÄ JUNI	HEINÄ JULI	ELO AUG.	SYYS SEP.	LOKA OKT.	MARRAS NOV.	JOULU DEC.
0 - 8 KOKONAISINDEXI - TOTALINDEX	1291	1289	1304	1310	1308	1309	1303	1300	1296	1288	1274	1265	1243
0 ELINTARVIKKEET - LIVSMEDEL	818	808	844	840	835	838	833	818	818	800	808	795	780
2 RAAKA-AINEET, SYÖT. KELPAAMATON RAVAROR, ICKÉ ÅTBARA	1267	1365	1348	1322	1298	1293	1274	1268	1241	1228	1212	1201	1157
6 VALMISTETUT TEOKSET BEARBETADE VAROR	1107	1093	1114	1131	1131	1125	1121	1120	1122	1112	1088	1078	1053
7 KONEET, LAITTEET&KULJ. VÄLINEET MASKINER, APPAR. &TRANSP.MEDEL	1345	1323	1337	1340	1337	1345	1346	1347	1349	1354	1354	1351	1361

PITKÄN AJANJAKSON INDEKSIT - LÄNGTIDSINDEXARNA

TUONNIN HINTAINDEKSI (CIF) 1949
IMPORTPRISINDEX (CIF) 1949=100

VUODEN 1985 INDEKSILUVUT - INDEXTALEN FÖR ÅRET 1985

TAVARARYHMÄ - VARUGRUPP(SITC)	VUOSI- INDEKSI ÄRS- INDEX	K U U K A U S I - I N D E K S I T M Ä N A D S I N D E X A R N A											
		TAMMI JAN.	HELMI FEB.	MAALIS MARS	HUHTI APRIL	TOUKO MAJ	KESÄ JUNI	HEINÄ JULI	ELO AUG.	SYYS SEP.	LOKA OKT.	MARRAS NOV.	JOULU DEC.
0 - 7 KOKONAISINDEXI - TOTALINDEX	1143	1162	1179	1195	1166	1152	1147	1129	1114	1138	1117	1107	1107
0 ELINTARVIKKEET - LIVSMEDEL	1050	1028	1063	1110	1090	1088	1078	1095	1052	1053	995	966	984
2 RAAKA-AINEET, SYÖT. KELPAAMATON RAVAROR, ICKÉ ÅTBARA	765	770	780	794	796	792	783	782	758	758	744	720	706
3 KIV. POLTTOAIN, KAASU, SÄHKÖ, VESI MIN. BRÄNSLEN, GAS, EL, VATTEN	2129	2288	2348	2410	2235	2145	2121	2013	1952	2103	2001	1968	1960
7 KONEET, LAITTEET&KULJ. VÄLINEET MASKINER, APPAR. &TRANSP.MEDEL	1502	1493	1502	1504	1505	1502	1500	1499	1499	1497	1501	1505	1514