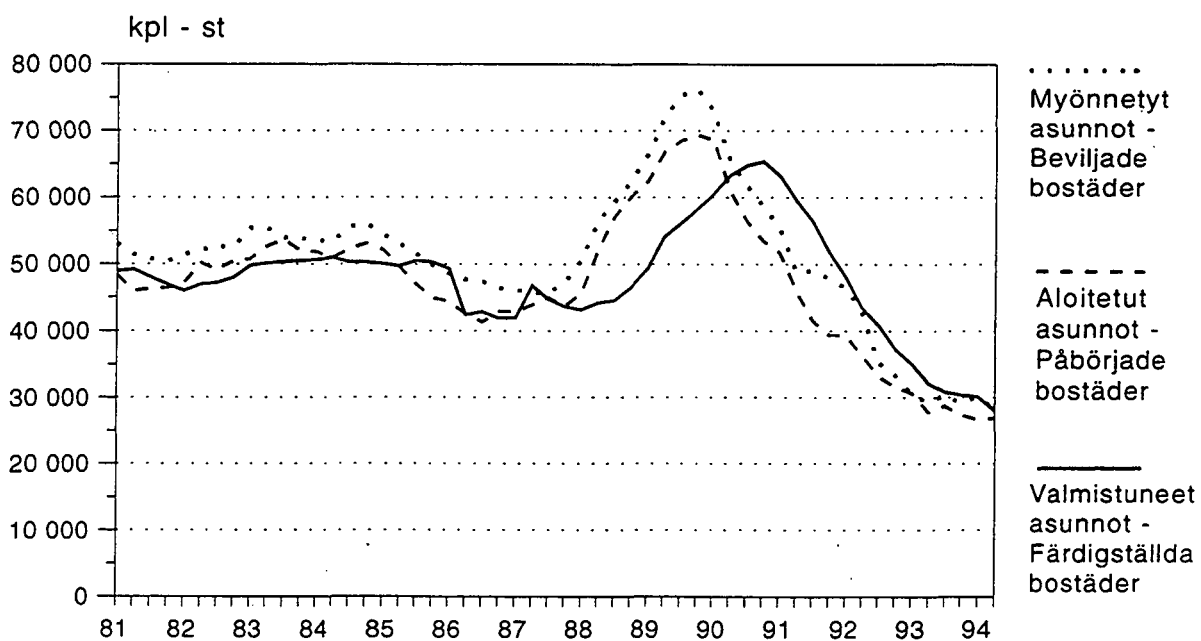


Asuntotuotanto

Bostadsproduktionen
1994, 2. neljännes - 2a kvartalet

21.9.1994

Myönnettyjen, aloitettujen ja valmistuneiden asuntojen liukuva vuosisumma 1981 -
De beviljade, påbörjade och färdigställda bostädernas glidande årssumma 1981 -



1. Yhteenveto asuinhuoneistoista talotyypeittäin 1982–
Sammandrag av bostadslägenheter enligt hustyp 1982–

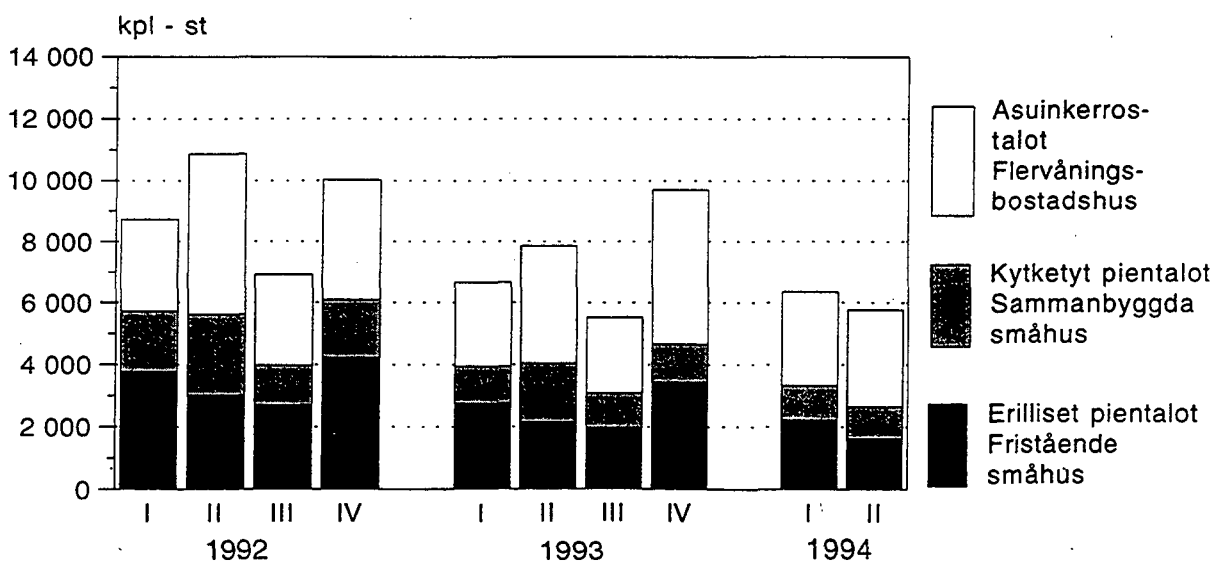
Vuosi ja neljännes År och kvartal	Koko maa – Hela landet							
	Myönnetyt – Beviljade				Aloitettut – Påbörjade			
	Asunnot yhteensä Bostäder inalles	Erilliset pientalot Fristående småhus	Kytkeyt pientalot Sammanbyggda småhus	Asuin-kerrostalot Fiervåningsbostadshus	Asunnot yhteensä Bostäder inalles	Erilliset pientalot Fristående småhus	Kytkeyt pientalot Sammanbyggda småhus	Asuin-kerrostalot Fiervåningsbostadshus
1982 ...	52 873	19 407	14 654	17 929	50 667	19 388	14 443	15 888
1983 ...	53 881	20 268	15 121	17 630	52 026	19 690	14 762	16 817
1984 ...	56 034	20 182	15 947	19 079	53 109	19 786	14 524	17 991
1985 ...	49 867	18 950	14 598	15 951	44 894	18 016	12 833	13 620
1986 ...	46 431	17 859	13 307	14 809	42 889	17 159	12 050	13 265
1987 ...	47 291	17 333	13 780	15 367	43 623	16 483	12 736	13 774
1988 ...	62 454	22 952	19 176	19 597	60 158	21 563	18 355	19 437
1989 ...	76 167	28 753	22 737	23 635	69 317	26 080	20 747	21 398
1990 ...	58 710	21 113	15 543	21 305	53 556	19 702	13 793	19 402
1991 ...	47 898	16 035	12 645	18 241	39 366	14 382	8 354	15 866
1992 ...	33 416	11 558	5 777	15 381	31 606	10 661	6 067	14 188
1993 ...	29 145	9 341	4 053	15 176	27 434	8 717	4 313	13 709
1992 I	7 431	2 458	1 206	3 578	5 762	869	1 126	3 636
1992 II	10 049	5 650	1 449	2 732	11 307	5 782	1 678	3 656
1992 III	8 217	2 160	1 548	4 350	7 510	2 897	1 576	2 814
1992 IV	7 719	1 290	1 574	4 721	7 027	1 113	1 687	4 082
1993 I	4 511	1 515	627	2 222	4 895	625	678	3 516
1993 II	8 801	4 265	852	3 605	8 376	3 995	934	3 253
1993 III	9 308	2 220	1 706	5 131	8 419	2 765	1 778	3 653
1993 IV	6 525	1 341	868	4 218	5 744	1 332	923	3 287
1994* I	5 563	1 576	742	3 200	4 149	510	662	2 962
1994* II	6 686	3 797	575	2 108	8 600	3 750	950	3 700

Vuosi ja neljännes År och kvartal	Keskenäiset – Pågående				Valmistuneet – Färdigställda			
	Asunnot yhteensä Bostäder inalles	Erilliset pientalot Fristående småhus	Kytkeyt pientalot Sammanbyggda småhus	Asuin-kerrostalot Fiervåningsbostadshus	Asunnot yhteensä Bostäder inalles	Erilliset pientalot Fristående småhus	Kytkeyt pientalot Sammanbyggda småhus	Asuin-kerrostalot Fiervåningsbostadshus
	1982 ...	45 422	19 597	11 269	13 637	47 997	19 112	12 836
1983 ...	46 978	19 828	11 714	14 605	50 500	19 365	14 256	16 108
1984 ...	49 182	21 125	11 979	15 104	50 337	18 068	14 253	17 334
1985 ...	43 587	20 813	10 529	11 653	50 306	18 211	14 341	16 963
1986 ...	45 005	20 636	10 354	13 391	41 910	17 210	12 392	11 925
1987 ...	44 907	20 641	10 680	12 799	43 635	16 384	12 363	14 444
1988 ...	58 224	24 441	14 543	18 367	46 537	17 540	14 382	13 878
1989 ...	68 849	29 840	17 230	20 543	58 244	20 448	17 925	19 059
1990 ...	54 852	23 976	11 823	18 224	65 397	24 026	18 834	21 451
1991 ...	43 441	20 573	7 583	14 267	51 803	18 363	12 852	19 982
1992 ...	37 164	17 288	5 805	13 213	37 358	13 702	7 695	15 103
1993 ...	33 330	15 320	4 665	12 454	30 412	10 299	5 426	14 016
1992 I	39 677	17 437	6 611	14 765	9 009	3 768	1 948	2 999
1992 II	39 943	20 205	5 680	13 181	11 038	3 012	2 609	5 240
1992 III	40 448	20 402	5 980	13 071	7 004	2 699	1 276	2 924
1992 IV	37 164	17 288	5 805	13 213	10 307	4 223	1 862	3 940
1993 I	34 487	14 778	5 261	13 569	6 717	2 750	1 195	2 708
1993 II	34 746	16 629	4 300	13 005	8 116	2 143	1 895	3 817
1993 III	37 494	17 425	4 966	14 211	5 671	1 969	1 112	2 447
1993 IV	33 330	15 320	4 665	12 454	9 908	3 437	1 224	5 044
1994* I	30 911	13 578	4 253	12 268	6 445	2 232	1 085	3 034
1994* II	33 600	15 700	4 200	12 850	5 930	1 618	1 036	3 113

2. Valmistuneet asuinhuoneistot talotyypeittäin II neljännes vuonna 1994
Färdigställda bostadslägenheter enligt hustyp II kvartalet år 1994

Talotyyppi Hustyp	Koko maa - Hela landet						Huoneistojen keskipinta-ala Lägenheternas medelyta		
	Kpl - St			1 000 m ²					
	1993		1994	1993		1994	1993		1994
	I - II	II	I - II	I - II	II	I - II	I - II	II	I - II
Yhteensä - Summa	14 833	5 930	12 375	1 186	462	982	79,9	78,0	79,4
Pientalot yhteensä Småhus inalles	7 983	2 654	5 971	785	271	610	98,3	101,9	102,1
Yhden asunnon talot Hus med en bostad	4 067	1 332	3 282	510	172	416	125,3	129,2	126,7
Muut erilliset pientalot Övriga fristående småhus	826	286	568	69	25	51	84,1	89,1	89,8
Kytkeytyt pientalot Sammanbyggda småhus	3 090	1 036	2 121	206	73	143	66,6	70,4	67,5
Asuinkerrostalot Flervåningsbostadshus	6 525	3 113	6 147	380	184	360	58,3	59,2	58,6
Muut kuin asuinrakennukset Andra än bostadsbyggnader	325	163	257	20	8	13	62,6	46,4	49,5

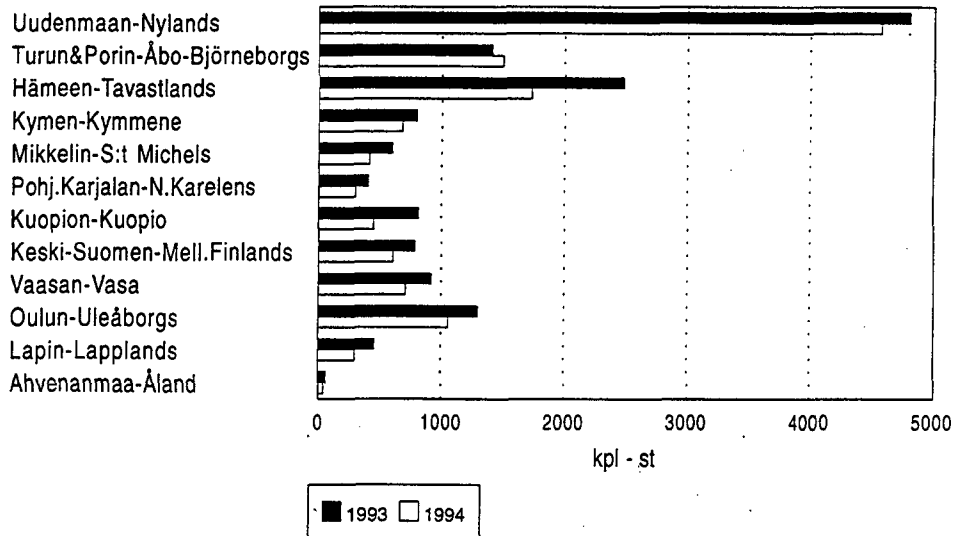
Valmistuneet asunnot talotyyppin mukaan 1990 -
Färdigställda bostäder enligt hustyp 1990 -



3. Valmistuneet asuinhuoneistot huoneistotyyppin mukaan II neljännes vuonna 1994
Färdigställda bostadslägenheter enligt lägenhetstyp II kvartalet år 1994

Huoneistotyyppi Hustyp	Koko maa – Hela landet						Huoneistojen keskipinta-ala Lägenheternas medelarea		
	Kpl – St			1 000 m ²					
	1993		1994	1993		1994	1993		1994
	I – II	II	I – II	I – II	II	I – II	I – II	II	I – II
Yhteensä - Summa¹⁾	14 833	5 930	12 375	1 186	462	982	79,9	78,0	79,4
1h+kk – 1r+kv	218	152	270	7	5	9	33,7	34,9	33,3
2-h+kk – 2-r+kv	2 180	1 017	1 920	102	48	90	46,7	47,0	47,1
1h+k – 1r+k	930	523	1 057	37	21	42	39,3	40,3	40,1
2h+k – 2r+k	3 632	1 149	2 541	206	66	145	56,8	57,6	57,2
3h+k – 3r+k	3 066	1 319	2 662	244	105	212	79,7	79,4	79,6
4h+k – 4r+k	2 496	896	1 967	274	98	215	109,7	108,9	109,5
5h+k – 5r+k	1 594	592	1 337	212	79	177	133,0	133,1	132,8
6h+k ja yli 6r+k och större	518	204	456	90	36	81	174,2	178,4	176,9

Valmistuneet asunnot lääneittäin 1993 ja 1994 I-II nelj.
Färdigställda bostäder länsvis 1993 och 1994 I-II kvart.



Tilastokeskus

1) Sisältää myös tuntemattomat huoneistotyyppit
Inkluder även de okända lägenhetstyperna

4. Valmistuneet asuinhuoneistot talotyyppin mukaan lääneittäin II neljännes vuonna 1994
Färdigställda bostadslägenheter enligt hustyp och län II kvartalet år 1994

Alue Område	Asuinhuoneistoja, kp ¹⁾ Bostadslägenheter, st ¹⁾			Erilliset pientalot Fristående småhus			Kytkeyt pientalot Sammanbyggda småhus			Asuinkerrostalot Flervåningsbostadshus		
	1993		1994	1993		1994	1993		1994	1993		1994
	I - II	II	I - II	I - II	II	I - II	I - II	II	I - II	I - II	II	I - II
Koko maa – Hela landet	14 833	5 930	12 375	4 893	1 618	3 850	3 090	1 036	2 121	6 525	3 113	6 147
Uudenmaan lääni												
Nylands län	4 799	2 543	4 572	1 011	423	853	725	339	530	3 036	1 762	3 168
Pääkaupunkiseutu Huvudstadsregionen	3 186	1 969	3 501	414	225	433	332	259	374	2 431	1 468	2 676
Turun ja Porin lääni												
Åbo och Björneborgs län	1 414	774	1 503	660	201	517	394	211	373	309	348	577
Hämeen lääni												
Tavastehus län	2 481	860	1 727	696	252	549	458	100	278	1 321	439	817
Kymen lääni												
Kymmene län	792	249	675	291	104	237	99	67	139	348	61	278
Mikkelin lääni												
St. Michels län	597	147	416	240	82	192	153	54	148	170	10	67
Pohjois-Karjalan lääni												
Norra Karelen län	406	149	306	190	39	108	160	26	82	49	84	115
Kuopion lääni												
Kuopio län	810	157	451	262	58	185	185	9	73	344	69	154
Keski-Suomen lääni												
Mellersta Finlands län	781	179	606	268	76	216	210	18	70	285	65	288
Vaasan lääni												
Vasa län	920	341	706	474	158	366	219	76	135	219	105	194
Oulun lääni												
Uleåborgs län	1 301	415	1 059	532	156	424	342	124	258	344	135	375
Lapin lääni												
Lapplands län	459	110	304	226	63	179	141	12	35	74	35	88
Ahvenanmaan maakunta												
Landskapet Åland	73	6	50	43	6	24	4	-	-	26	-	26

1) Sisältää myös muissa kuin asuinrakennuksissa valmistuneet asuinhuoneistot

5. Valmistuneiden asuinhuoneistojen huoneistoala (1 000 m²) talotyyppin mukaan lääneittäin II neljännes vuonna 1994
Färdigställda bostadslägenheternas yta (1 000 m²) enligt hustyp och län II kvartalet år 1994

Alue Område	Yhteensä ¹⁾ Sammanlagt ¹⁾			Erilliset pientalot Fristående småhus			Kytkeyt pientalot Sammanbyggda småhus			Asuinkerrostalot Flervåningsbostadshus		
	1993		1994	1993		1994	1993		1994	1993		1994
	I - II	II	I - II	I - II	II	I - II	I - II	II	I - II	I - II	II	I - II
Koko maa – Hela landet	1 186	462	982	579	198	467	206	73	143	380	184	360
Uudenmaan lääni												
Nylands län	357	188	340	119	52	105	53	27	41	182	107	192
Pääkaupunkiseutu Huvudstadsregionen	221	139	246	46	26	51	27	22	31	147	90	164
Turun ja Porin lääni												
Åbo och Björneborgs län	134	63	127	85	27	67	28	16	26	18	20	32
Hämeen lääni												
Tavastehus län	192	66	137	84	31	67	32	7	20	75	25	46
Kymen lääni												
Kymmene län	62	20	52	35	12	28	6	4	8	19	4	15
Mikkelin lääni												
St. Michels län	47	14	35	27	10	23	9	3	7	9	1	4
Pohjois-Karjalan lääni												
Norra Karelens län	33	10	23	21	4	12	9	2	5	3	5	6
Kuopion lääni												
Kuopio län	63	13	37	30	7	21	12	1	5	21	4	9
Keski-Suomen lääni												
Mellersta Finlands län	61	15	49	30	9	26	14	1	5	16	4	17
Vaasan lääni												
Vasa län	82	30	65	56	20	45	13	5	9	13	5	10
Oulun lääni												
Uleåborgs län	108	34	86	61	19	49	21	7	15	19	8	21
Lapin lääni												
Lapplands län	38	10	28	24	7	20	9	1	2	4	2	5
Ahvenanmaan maakunta												
Landskapet Åland	8	1	4	6	1	3	0	-	-	1	-	1

1) Sisältää myös muissa kuin asuinrakennuksissa valmistuneiden asuinhuoneistojen alan
Inkluderar även lägenhetsytan på andra bostadslägenheter än de som färdigställts i bostadsbyggnader

00022 TILASTOKESKUS
00022 STATISTIKCENTRALEN

Postitus
2 lk kirje

PMM
00022/1

SVT Suomen Virallinen Tilasto
Finlands Officiella Statistik
Official Statistics of Finland

Statistics Finland

Housing construction
1994:15

Tiedustelut – Förfrågningar

Anja Räisänen
(90) 17 341

<i>Myynti:</i>	<i>Försäljning:</i>	<i>Hinta – Pris</i>	
Julkaisujen myynti / 3B 00022 TILASTOKESKUS Puh. (90) 1734 2011	Publikationsförsäljning / 3B 00022 STATISTIKCENTRALEN Tfn (90) 1734 2011	55 mk	ISSN 0784-8390 = Rakentaminen ISSN 0784-8943
