

TILASTOKATSAUKSIA STATISTISKA ÖVERSIKTER

No 4

BULLETIN OF STATISTICS

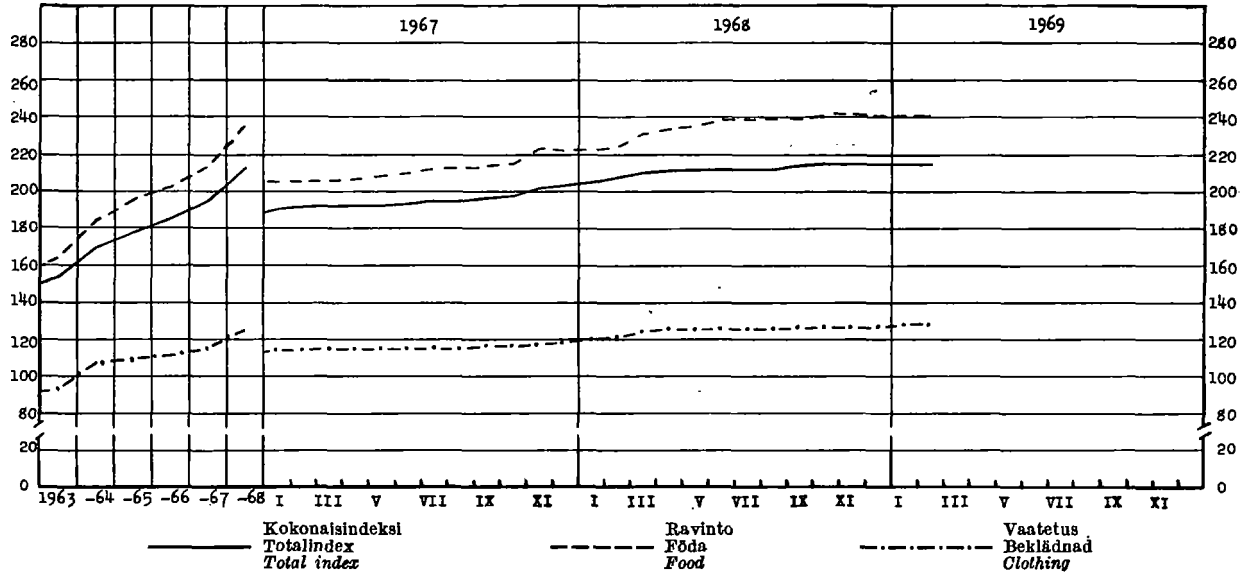
XLIV—1969

TILASTOLLINEN PÄÄTOIMISTO—STATISTISKA CENTRALBYRÅN
CENTRAL STATISTICAL OFFICE OF FINLAND

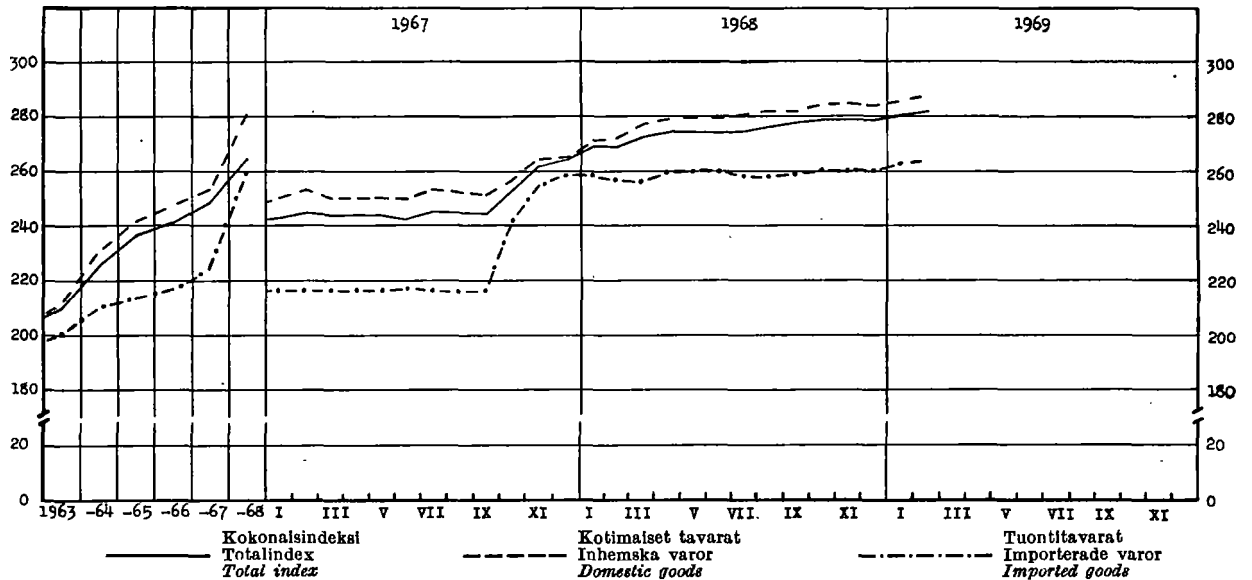
Sisältö	Sivu	Innehåll	Sld.	Contents	Page
Tilastokuvioita	2	Diagram	2	Diagrams	2
<i>Tauluja</i>		<i>Tabeller</i>		<i>Tables</i>	
Väestö	3	Befolkningen	3	Population	3
Tuotanto	4	Produktionen	4	Production	4
Kauppa	12	Handeln	12	Commerce	12
Raha- ja luottoliike	19	Penning- och kreditväsendet ..	19	Banking and credit	19
Liikenne	23	Samfärdseln	23	Transport	23
Hinnat ja palkat	27	Priserna och lönerna	27	Prices and wages	27
Työmarkkinat	34	Arbetsmarknaden	34	Labour market	34
Muu elinkeinotilasto	37	Övrig näringsstatistik	37	Other economic statistics	37
Valtion raha-asiat	38	Statsfinanserna	38	State finances	38
Rikollisuus	41	Brottsligheten	41	Criminality	41
Terveysolot	43	Hälsotillståndet	43	Health	43
<i>Kirjoituksia</i>		<i>Artiklar</i>		<i>Articles</i>	
Tilastollisen päätoimiston jul- kaisut tammi—maaliskuulta 1969	45	Statistiska centralbyråns publi- kationer under januari—mars 1969	45	The publications of the Central Statistical Office of Finland du- ring January—March 1969 ..	45

Elinkustannusindeksi — Levnadskostnadsindex — Cost of living index (1951 X = 100)

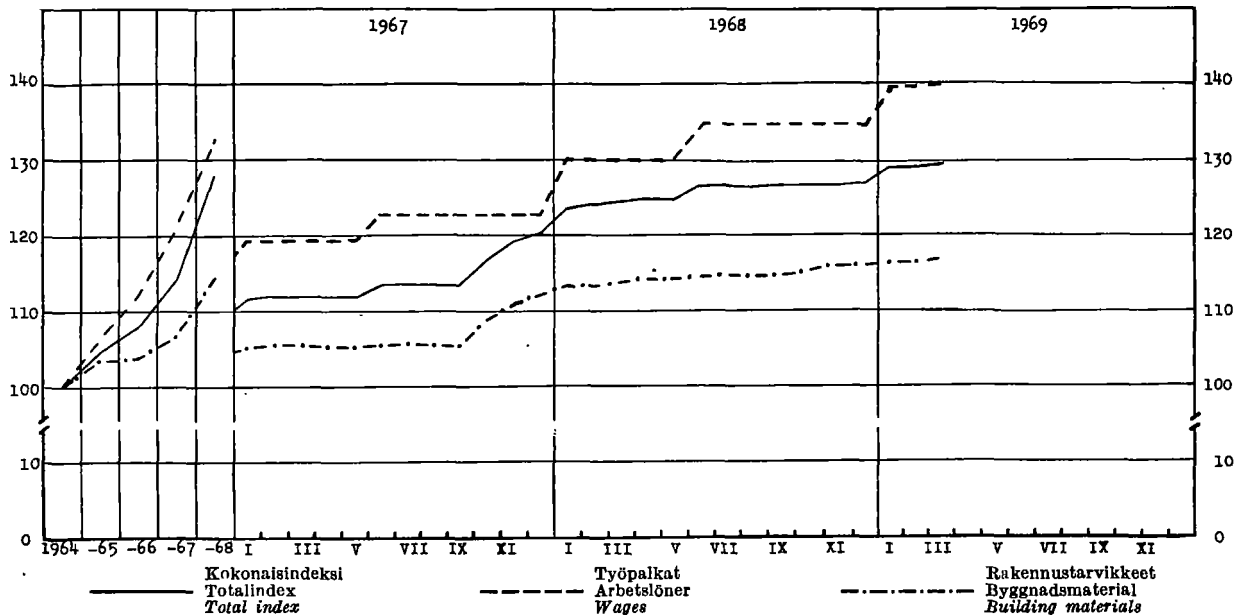
(Lähde: Taulu 29 — Källa: Tabell 29)


Tukkuhintaindeksi — Partiprisindex — Wholesale price index (1949 = 100)

(Lähde: Taulu 36 — Källa: Tabell 36)


Uusi rakennuskustannusindeksi — Ny byggnadskostnadsindex — New building cost index (1964 = 100)

(Lähde: Taulu 33 — Källa: Tabell 33)



1. Väkluku — Folkmängden — Population

Maassa asuva väestö kuukauden lopussa I riket bosatt befolkning vid utgången av månaden Resident population at the end of month			Väkluku vuoden vaihteessa — Folkmängd vid årsskiftet — Population at the turn of the year										Henkikirjoi- tettu väestö Mantalskriven befolkning Population according to registration lists	
			Vuosi År	Maassa asuva väestö — I riket bosatt befolkning — Resident population										
				Yhteensä Summa Total		Kaupungit Städer 1st cl. towns		Kauppalat Köpingar 2nd cl. towns		Maalaiskunnat Landskom- muner Rural communes		15—64 vuotiaat År years of age		
				Ms	M	Ms	M	Ms	M	Ms	M	Ms		M
	1 000	1 000												
*1968	I	4 678	1955/56	4 259	2 043	1 183	530	294	137	2 782	1 376	2 651	1 264	4 289
	II	4 678	1956/57	4 305	2 067	1 228	552	303	142	2 774	1 373	2 687	1 284	4 334
	III	4 679	1957/58	4 343	2 088	1 262	569	334	157	2 747	1 362	2 696	1 290	4 375
	IV	4 682	1958/59	4 376	2 105	1 286	580	340	160	2 750	1 365	2 717	1 302	4 413
	V	4 684	1959/60	4 413	2 125	1 312	593	353	167	2 748	1 365	2 740	1 315	4 451
	VI	4 686	1960/61	4 446	2 142	1 445	656	262	125	2 739	1 361	2 778	1 336	4 486
	VII	4 689												
	VIII	4 691	1961/62	4 487	2 163	1 485	676	268	128	2 734	1 359	2 832	1 365	4 516
	IX	4 693	1962/63	4 523	2 182	1 562	714	237	113	2 724	1 355	2 884	1 393	4 546
	X	4 694	1963/64	4 562	2 201	1 623	743	295	141	2 644	1 317	2 934	1 419	4 580
	XI	4 695	1964/65	4 598	2 219	1 678	769	308	148	2 612	1 302	2 978	1 443	4 611
	XII	4 696	1965/66	4 626	2 234	1 730	795	321	154	2 575	1 285	3 018	1 464	4 636
			1966/67	4 653	2 247	1 771	815	353	170	2 529	1 262	3 048	1 481	4 655
*1969	I	4 697	*1967/68	4 676	..	1 865	..	374	..	2 437	4 679
	II	4 696	*1968/69	4 696	..	1 896	..	398	..	2 402
	III	4 698												

2. Väestömuutokset ¹⁾ — Befolkningsrörelsen ¹⁾ — Vital statistics ¹⁾

Vuosi ja kuukausi År och månad	Solmittuja avioliittoja ²⁾ Vigda par ²⁾ Marriages ²⁾	% av keesiväkiluvusta % av medelfolk- mängden Per 1 000 of mean population	Elävänä syntyneitä Levande födda Live births					Kuolleita Avlidna Deaths					Maasta Pohjoismaiden ulkopuolelle muuttaneet Personer utflyttade till utomordnadska länder Emigration outside the Northern countries	
			Koko maa Hela riket Total	% av keesiväkiluvusta % av medelfolk- mängden Per 1 000 of mean population	Kaupungit ja kaup- palat Städer och köpingar Urban communes	Maalaiskunnat Landskommuner Rural communes	Koko maa Hela riket Total	% av keesiväkiluvusta % av medelfolk- mängden Per 1 000 of mean population	Kaupungit ja kaup- palat Städer och köpingar Urban communes	Maalaiskunnat Landskommuner Rural communes	Vuotta nuorempina Under första levnads- året Under one year of age	% av elävänä synty- neistä % av levande födda Per 1 000 live births		
1963....	33 361	7.3	82 251	18.1	36 879	45 372	42 010	9.2	16 315	25 695	1 496	18.2	627	
1964....	34 520	7.5	80 428	17.6	37 880	42 548	42 512	9.3	16 890	25 622	1 369	17.0	790	
1965....	36 214	7.9	77 885	16.9	37 946	39 939	44 473	9.6	17 965	26 508	1 371	17.6	637	
1966....	38 252	8.2	77 697	16.7	39 474	38 223	43 548	9.4	18 149	25 399	1 164	15.0	709	
*1967....	40 871	8.8	76 968	16.5	41 012	35 956	43 790	9.4	19 069	24 721	1 146	14.2	951	
*1968....	40 284	8.6	75 067	16.0	40 649	34 418	45 151	9.6	19 787	25 364	1 049	14.0	1 654	
*1967	X	2 722	6.9	6 945	17.5	3 622	3 323	3 642	9.2	1 570	2 072	86	14.0	334
	XI	3 646	9.5	6 009	15.6	3 348	2 661	3 455	9.0	1 511	1 944	92		
	XII	4 853	12.2	6 434	16.2	3 271	3 163	4 000	10.1	1 716	2 284	93		
*1968	I	1 970	5.0	6 007	15.2	3 390	2 617	4 306	10.9	1 860	2 446	98	15.3	268
	II	1 804	4.9	5 266	14.2	2 948	2 318	4 070	11.0	1 797	2 273	81		
	III	2 199	5.5	6 253	15.8	3 369	2 884	4 042	10.2	1 704	2 338	90		
	IV	2 878	7.5	7 061	18.4	3 733	3 328	3 613	9.4	1 551	2 062	102	10.2	318
	V	2 220	5.6	6 295	15.9	3 357	2 938	3 739	9.4	1 570	2 169	105		
	VI	6 497	16.9	7 081	18.4	3 940	3 141	3 818	9.9	1 769	2 049	72		
	VII	4 198	10.6	6 345	16.0	3 332	3 013	3 451	8.7	1 513	1 938	82	14.8	454
	VIII	4 595	11.6	6 234	15.7	3 357	2 877	3 627	9.1	1 690	1 937	92		
	IX	3 140	8.2	6 083	15.8	3 414	2 669	3 379	8.8	1 522	1 857	103		
	X	2 463	6.2	6 644	16.7	3 593	3 051	3 667	9.2	1 581	2 086	79	12.1	614
	XI	3 553	9.2	5 505	14.3	2 933	2 572	3 609	9.4	1 610	1 999	79		
	XII	4 767	12.0	6 293	15.8	3 283	3 010	3 830	9.6	1 620	2 210	66		
*1969	I	1 838	4.6	5 359	13.4	3 109	2 250	4 083	10.2	1 942	2 141	84	14.8	405
	II	1 632	4.5	4 601	12.8	2 504	2 097	4 274	11.9	1 925	2 349	81		
	III	2 119	5.3	5 833	14.6	3 098	2 735	4 089	10.2	1 757	2 332	69		

¹⁾ Ennakkotiedot (paitsi ulkomaille muuttaneista) on jaotettu ilmoituskaukauten mukaan — ²⁾ Suomessa asuvien naisten avioliitot.
³⁾ Förhandsuppgifterna (utom för till utlandet utflyttade) är fördelade efter anmälningsmånad — ⁴⁾ I Finland bosatta kvinnors äftermål.
⁵⁾ The preliminary data (except for emigrants) refer to the month when the event are reported — ⁶⁾ Marriages of women residing in Finland.

3. Tuotetilasto — Produktstatistik — Production statistics

Kansainvälisen tavaranimikkeistön (SITC, Rev.) mukaan — Enligt den internationella varunomenklaturen (SITC, Rev.) — According to the SITC, Rev.

SITC, Rev. No	011	011.1	011.2	011.3	022.2	023	024	025								
Vuosi ja kuukausi År och månad Year and month	Liha ¹⁾ — Kött ¹⁾ — Meat ¹⁾				Meijerelden vast. ottama maito Av mejerier invägd mjölk Milk received by dairies	Meijerivoi Mejerismör Dairy butter	Juusto ²⁾ Ost ²⁾ Cheese ²⁾	Munat (markki- noidut) ³⁾ Ägg (mark- nadsförda) ³⁾ Eggs (marketed) ³⁾								
	Yhteensä Summa Total	Siltä — Därav — Of which														
	mlj. kg mill. kg	Naudanliha Nötkött Beef and veal	Lampaanliha Fårkött Mutton	Sianliha Fläsk Pork					mlj. l mill. l	1 000 kg	mlj. kg mill. kg					
1963	143.3	81.7	0.9	55.2	2 797	99 664	34 021	28.85								
1964	154.5	90.6	0.9	56.3	2 886	102 266	35 180	30.79								
1965	155.7	88.4	0.92	58.8	2 901	99 521	37 627	32.45								
1966	166.99	85.12	1.22	73.24	2 876	99 773	36 894	36.28								
*1967	176.79	87.05	0.78	82.24	2 809	94 258	35 038	39.38								
*1968	173.03	85.08	0.74	79.81	2 909	101 420	33 465	39.04								
	*1968	*1969	*1968	*1969	*1968	*1969	*1968	*1969	*1968	*1969	*1968	*1969	*1968	*1969		
I	13.49	14.62	7.11	7.73	0.02	0.02	5.87	6.39	206	212	6 815	7 183	2 819	2 498	3.92	3.67
II	13.25	13.91	6.30	7.30	0.03	0.02	6.40	6.14	198	192	6 458	6 084	2 562	2 165	3.70	3.00
III	14.45		6.99		0.05		6.85		220		6 978		2 586		3.35	
IV	14.78		7.15		0.05		6.91		258		8 820		2 809		3.03	
V	15.37		7.83		0.03		6.87		298		10 591		2 894		3.27	
VI	11.79		5.23		0.02		5.98		312		12 113		3 145		2.74	
VII	13.95		6.77		0.09		6.62		295		11 185		3 265		2.91	
VIII	15.17		7.13		0.14		7.24		272		9 819		3 176		2.89	
IX	15.40		8.09		0.11		6.61		238		8 324		2 938		2.77	
X	17.50		8.69		0.12		7.67		205		6 829		2 471		3.28	
XI	14.98		7.61		0.05		6.67		197		6 591		2 264		3.35	
XII	12.90		6.18		0.03		6.12		210		6 904		2 536		3.83	

SITC, Rev. No	031.1	041—046	041.0	045.1	046—047	046.0	047.0									
Vuosi ja kuukausi År och månad Year and month	Silakka ⁴⁾ Strömming ⁴⁾ Baltic herring ⁴⁾	Muu kala ⁴⁾ Annan fisk ⁴⁾ Other fish ⁴⁾	Markkinoidu kotim. vilja (ihmisrav. ja siemeneksi tarkoitettu) — Marknadsförd inhemsk spannmål (för människoföda o. utsäde) — Marketed domestic cereals (intended for human consumption and seedling)		Jauhot ja suurimot (ihmisravinnoksi tarkoitettut) ⁴⁾ Mjöl och gryn (för människoföda) ⁴⁾ Meal, flour and groats (intended for human consumption)											
	Helsinkiin saapunut Inkommen till Helsingfors Arrived in Helsinki		Kaikkiaan Inalles Total	Siltä — Därav — Of which		Kaikkiaan Inalles Total	Siltä — Därav — Of which									
	1 000 kg		mlj. kg — mill. kg		Vehnää Vete Wheat	Ruista Råg Rye	Vehnää Vete Wheat	Ruista Råg Rye								
1963	3 808	1 954	372.0	245.9	56.5	497.1	320.1	121.6								
1964	4 036	1 637	420.8	267.9	92.4	441.8	267.4	119.3								
1965	4 462	1 490	504.3	299.2	113.5	403.1	248.7	113.9								
1966	3 700	1 501	471.9	260.3	76.7	379.0	237.9	104.4								
*1967	4 407	1 537	476.0	292.7	82.8	*339.9	*218.7	*106.2								
*1968	4 340	2 311								
	*1968	*1969	*1968	*1969	*1968	*1969	*1968	*1969								
I	272	331	140	110	41.5	35.6	15.3	12.0	3.9	3.7	27.6	27.8	18.9	17.5	7.4	8.8
II	334	277	92	97	32.8	33.0	15.8	20.6	3.4	4.9	27.8	25.7	17.8	16.1	8.5	8.2
III	402	262	63	76	36.1	59.7	24.3	29.9	4.8	3.7	30.1	26.8	19.7	17.1	9.2	8.3
IV	470		161		25.5		19.4		1.9		24.3		15.4		7.8	
V	697		308		21.0		15.0		2.0		25.9		15.8		9.0	
VI	597		255		11.6		6.7		2.4		20.8		13.9		6.2	
VII	372		210		11.9		6.9		2.6		28.6		19.4		8.1	
VIII	273		177		62.5		43.9		16.4		35.3		23.6		10.4	
IX	250		157		123.9		86.8		21.9		33.4		23.0		9.0	
X	192		286		57.7		28.0		6.9		28.9		17.6		9.8	
XI	245		254		39.5		25.2		5.1		26.2		17.8		9.4	
XII	237		208		43.8		27.7		4.3		22.8		14.9		7.0	

¹⁾ Teurastamoissa teurastettujen sekä teurastamoihin tuotujen muualla teurastettujen eläinten liha — ²⁾ Pl. sulatejuusto — ³⁾ Osuuskiintien ja tukku-
liikkeiden markkinoima munamäärä, arviolta n. 75 % koko markkinoidusta munamäärästä — ⁴⁾ V. 1953 arviolta 13 % koko markkinoidusta mää-
rätstä — ⁵⁾ V. 1953 arviolta 11 % koko markkinoidusta määrätstä — ⁶⁾ Kuukaustiedot edustavat vain kauppa- ja paikallismyyllyjen sekä niiden
tullimyylyjen tuotantoa, jotka käyttävät jauhatukseen myös ulkomaisia viljoja.

¹⁾ Kött av i slakterier slaktade djur samt till slakterierna anlänt kött av annorstädes slaktade djur — ²⁾ Exkl. smältost — ³⁾ Av andelslagen och
partiaffärerna marknadsförda äggpartier, enligt beräkning ca 75 % av hela den saluförda äggproduktionen — ⁴⁾ År 1953 enligt uppskattning
13 % av hela den marknadsförda mängden — ⁵⁾ År 1953 enligt uppskattning 11 % av hela den marknadsförda mängden — ⁶⁾ Månadsuppgifterna
representerar endast produktionen inom handels- och lokala kvarnar och de tullkvarnar, vilka även mal utländsk spannmål.

¹⁾ Meat produced from animals slaughtered in abattoirs and from those slaughtered elsewhere and brought in abattoirs — ²⁾ Excl. butter cheese — ³⁾ Amount
of eggs marketed by co-operative societies and wholesale firms, consisting of about 75 % of the whole egg quantity put on the market — ⁴⁾ In 1953 the
estimated coverage was 13 % of the whole quantity put on the market — ⁵⁾ In 1953 the estimated coverage was 11 % of the whole quantity put on the
market.

3. Tuotetilasto (jatk.) — Produktstatistik (forts.) — Production statistics (cont.)

SITC, Rev. No	061.3	073.0	*) 091.4		112.1—3		112.3		112.4							
Vuosi ja kuukausi År och månad Year and month	Sokeri *) Socker *) Sugar *)	Suklaa- jms. valmistet *) Choklad oad. födoämnen *) Chocolate etc. *)	Margarini Margarin Margarins		Viinit yms. miedot väki- juomat Vin. o. a. d. svaga alko- holdrycker Wines etc.		Olut (III lk. ja A) Öl (kl III och A) Beer		Muut mallas- juomat Andra malt- drycker Other malt beverages		Viina Brännvin Eau-de-vie	Muut väkevät juomat Andra starka drycker Other spirits				
	1 000 kg				1 000 l											
1963	163 910	4 189	18 234		5 303		44 247		67 991		8 962		5 232			
1964	142 219	6 941	18 771		7 928		46 556		64 985		7 689		5 803			
1965	148 343	9 425	20 677		8 724		53 620		64 406		7 762		5 907			
1966	182 793	11 063	21 887		10 210		61 389		69 654		8 784		6 371			
*1967	200 120	9 441	22 143		6 293		79 556		71 556		12 225		4 326			
*1968	207 085	8 195	25 882		7 315		110 435		64 860		12 912		3 889			
	*1968	*1969	*1968	*1969	*1968	*1969	*1968	*1969	*1968	*1969	*1968	*1969	*1968	*1969		
I	11 987	11 165	426	1 043	1 890	2 052	700	668	6 382	19 234	4 181	2 262	1 266	1 204	371	314
II	17 556	16 325	902	787	2 095	2 073	538	518	5 879	13 353	4 372		720	729	191	213
III	19 653		591		3 140		544		8 491		5 174		938		341	340
IV	19 001		483		1 314		636		7 955		5 742		1 085		287	
V	17 776		542		2 588		571		9 249		6 547		1 005		316	
VI	14 560		340		1 388		505		8 980		10 019		1 117		333	
VII	24 471		397		1 774		653		11 243		7 653		1 338		325	
VIII	23 422		575		2 031		783		10 168		5 579		1 252		363	
IX	16 807		869		2 097		681		9 653		5 607		1 153		409	
X	20 292		1 864		2 404		661		10 608		3 285		862		296	
XI	12 456		737		2 443		668		9 268		3 152		1 143		292	
XII	9 104		469		2 718		618		12 559		3 549		1 033		365	

SITC, Rev. No	*) 241, 242	242.2—3	242.3,3,9	242.1	242.1,4	241.1
---------------	-------------	---------	-----------	-------	---------	-------

A. Markkinahakkuut *) yhteensä pystykaupoista ja ostajien omista metsistä *) sekä hankintakaupoista *)
Marknadsavverkningar *) sammanlagt rotköp och köparnas egna skogar *) samt leveransköp *)
Commercial fellings *) total on stumpage sales and on quantities from buyers' own forests *) as well as delivery sales *)

Vuosi ja kuukausi År och månad Year and month	Kaikkiaan 1 000 k-m ³ kuoretta Inalles 1 000 f-m ³ ntan bark Grand total 1 000 cu. metres solid without bark		Siitä — Därav — Of which					
	Sahatukkippuu Sågstock Saw logs	Vanerit- tukkippuu Fanerstock Veneer logs	Yhteensä tukkippuu *) Inalles stock *) Total logs *)	Kuusi- paperippuu Gran- pappersved Spruce pulp wood	Mänty- paperippuu Tall- pappersved Pine pulp wood	Lehti- paperippuu Löv- pappersved Hardwood pulp wood	Yhteensä ainespinop. *) Inalles travat ämnesvirke *) Total indus- trial cord- wood *)	Polttopuu Brännved Firewood
	1 000 j ³ — 1 000 f ³ — 1 000 cu. ft	j ³ = .039 k-m ³	j ³ = .027 k-m ³	j ³ = .038 k-m ³	p-m ³ = .681 k-m ³	p-m ³ = .656 k-m ³	p-m ³ = .605 k-m ³	p-m ³ = .660 k-m ³

1967	30 240	270 238	48 474	332 374	10 944	8 024	4 326	25 071	2 795									
1968	31 859	306 514	56 723	*) 374 237	10 734	8 128	6 131	26 026	1 803									
	*1968	*1969	*1968	*1969	*1968	*1969	*1968	*1969	*1968	*1969								
I	2 711	3 980	33 906	49 786	4 948	6 040	39 915	56 854	748	1 208	551	786	356	735	1 764	2 762	132	67
II	3 964	4 305	51 285	56 705	5 525	4 959	58 134	62 661	1 102	1 251	817	838	483	745	2 542	2 862	194	100
III	4 385		55 465		4 487		61 308		1 315		889		610		2 955		226	
IV	4 268		41 988		3 592		47 592		1 488		1 032		812		3 526		295	
V	2 919		23 863		2 635		28 492		1 067		821		584		2 605		244	
VI	1 625		11 711		634		13 141		642		561		264		1 553		175	
VII	797		4 142		102		4 413		325		341		176		877		95	
VIII	971		4 985		278		5 449		463		381		235		1 107		69	
IX	1 199		5 602		3 358		9 100		499		451		317		1 296		71	
X	2 061		11 976		10 982		*) 23 273		716		636		536		1 921		64	
XI	2 764		20 822		11 016		32 374		953		703		746		2 446		83	
XII	4 195		40 769		9 166		51 046		1 416		945		1 012		3 434		156	

*) SITC:n nimike käsittää myös muita tuotteita kuin allamainitut — *) Vain sokerinpuhdistamojen tuottama valmis sokeri — *) Pl. jäätelö- sekä jää-
telö- ja vanukasjauhe — *) Viinitin sekä teollisuuden ja liikenteen käyttöön menevän ainespuun hakkuut sekä niihin tarkoituksiin ainespuuta bank-
kivien ostajien kaikki polttopuun hakkuut — *) Määrät perustuvat raakapuun hakkuun palkanmaksua varten suoritettuun tekomittaukseen
*) Määrät perustuvat raakapuun vastaanottomittaukseen, joka suoritetaan myyjän luovutuksessa pankkimanaa raakapuun ostajalle — *) Käsitteä
saha- ja vaneritukkippuun lisäksi pylväst, ratapölkkyt, puulat, puomit, haapa- ja leppätukit, Saksan ja Italian tukit, Hollannin pelkat, suksipuut,
sorvipölkkyt, laineokivut, kuusirungot, laatikkolautapuut, laivapuut ja havuerikoispuut — *) Käsitteä paperipuuden lisäksi kuitu- ja lastulevyypuut,
kaivos-, ohut- ja rullapuut, parrunahheet, Egyptin parrut, kuusiriuut, kimpipuut ja lehterit — *) Korjattu luku.
*) SITC-positionen omfattar även andra produkter än den nedannämnda — *) Endast färdigt socker beredd vid sockerraffinaderier — *) Exkl. glass
samt glass- och puddingpulver — *) Avverkning av för export samt för industrins och samfärdselns bruk avsett ämnesvirke ävensom de köparens
hela brännvedsavverkning, vilka anskaffat till köparen — *) Omfattar utom faner- och sågstockvirket dessutom stolpar, slippers, pälar, bommar, asp- och
alstock, tyakt och italiensk timmer, holländska bjälkar, skidämnen, svarvkubbar, flammig björk, granstammar, lädvirke, skeppsbyggnadsvirke och
specialbarrvirke — *) Omfattar utom pappersveden dessutom fiber- och spånplattved, gruppops, klenpappersved, bobbinved, sparrämnen, egyptiska
sparrar, granribbor, stavämnen och läkter — *) Korrigerad tal.
*) This SITC-item also contains other products than those below — *) Sugar manufactured by sugar refineries only. — *) Excl. ice cream, ice cream- and
table cream powder — *) Felling of industrial wood meant for exportation or for the use of industry or communications as well as the total felling
of firewood by the buyers who contract industrial wood for the purposes mentioned — *) Quantities based upon felling measuring carried out
in connection with the payment of wages for the felling of roundwood — *) Quantities based upon measure of removals made in connection with the transfer of
contracted roundwood from seller to buyer — *) Includes beside the veneer and saw logs further large poles, sleepers, poles, booms, aspen and alder logs, German
and Italian logs, Dutch balks, ski wood, turnery material, flamy birch logs, spruce stems, board wood, ship-building timber and special conifers
*) Includes beside the pulp wood further fibreboard and particle board wood, pitprops, small-sized pulpwood, bobbin wood, small square timber, small spruce
poles, stave wood and rafters — *) Corrected figure.

3. Tuotetilasto (jatk.) — Produktstatistik (forts.) — Production statistics (cont.)

SITC, Rev. No	1) 241, 242		242.2—3		242.2,3,9		242.1		242.1,4		241.1							
	B. Markkinahakkurit *) pystykaupoista ja ostajien omista metsistä *) Marknadsavverkningar *) av rotköp och i köparnas egna skogar *) Commercial fellings *) on stumpage sales and in buyers' own forests *)																	
Vuosi ja kuukausi År och månad Year and month	Kaikkiaan Inalles Grand total		Siltä — Därav — Of which															
			Sahatukkippuu Sågstock Saw logs	Vaneritukkippuu Fänerstock Veneer logs		Yhteensä tukkipuu *) Inalles stock *) Total logs *)		Kuusi- paperipuu Gran- pappersved Spruce pulp wood	Mänty- paperipuu Tall- pappersved Pine pulp wood	Lehti- paperipuu Löv- pappersved Hardwood pulp wood		Yhteensä ainespino- puu *) Inalles travat ämnes- virke *) Total industrial cordwood *)		Polttopuu Brännved Firewood				
	1 000 k-m ³ kuoretta 1 000 f-m ³ utan bark 1 000 cu. metres solid without bark		1 000 j ³ — 1 000 f ³ — 1 000 cu. ft						1 000 p-m ³ — 1 000 l-m ³ — 1 000 cu. metres piled									
		j ³ = .039 k-m ³	j ³ = .027 k-m ³	j ³ = .038 k-m ³	p-m ³ = .681 k-m ³	p-m ³ = .656 k-m ³	p-m ³ = .605 k-m ³	p-m ³ = .660 k-m ³	p-m ³ = .531 k-m ³									
1967	17 232		157 107		27 403		190 239		6 346		4 228		3 016		14 468		1 353	
1968	18 292		182 029		34 384		221 027		6 324		4 364		3 695		14 820		778	
	*1968	*1969	*1968	*1969	*1968	*1969	*1968	*1969	*1968	*1969	*1968	*1969	*1968	*1969	*1968	*1969	*1968	*1969
I	1 599	2 387	21 491	30 019	2 129	2 715	24 184	33 254	462	761	309	457	176	451	1 001	1 686	56	42
II	2 352	2 601	32 634	36 482	2 579	2 697	36 069	39 768	666	753	441	468	230	379	1 403	1 611	104	53
III	2 369		33 390		2 391		36 598		700		454		206		1 411		82	
IV	1 654		19 253		1 489		21 390		536		375		255		1 219		77	
V	772		7 886		917		9 149		263		185		129		603		57	
VI	525		2 989		289		3 392		235		178		121		559		55	
VII	399		1 312		52		1 401		187		171		129		505		29	
VIII	700		3 782		238		4 059		352		235		194		797		44	
IX	973		4 719		3 018		7 824		404		329		283		1 037		53	
X	1 720		10 210		9 612		20 057		603		469		483		1 581		47	
XI	2 204		15 954		7 074		23 421		810		547		674		2 067		64	
XII	3 025		28 409		4 596		33 483		1 106		671		815		2 637		110	

SITC Rev. No	122.2		243.2—3		251.2		251.6—8		251.6, 8		1) 281.2		341.2		351			
Vuosi ja kuukausi År och månad Year and month	Savukkeet Cigaretter Cigarettes		Sahatavara *) Sågvaror *) Sawn goods *)		Puuhloke *) (myyntiä varten) Slipmassa *) (för avsalu) Mechanical wood pulp *) (for sale)		Selluloosa *) — Cellulosa *) Cellulose *)		Yhteensä Summa Total		Siltä sul- fiittisellu- loosa Därav sul- fiitcellulosa Of which sulphite cellulose		Rauta- rikaste Järn- koncentrat Iron con- centrates		Kivihilli- kaasu Stenkols- gas Manufactured gas		Sähkövoima — Energi — Elektrisk energi — Electric energy	
															Yhteensä Summa Total		Siltä vesi- voimalla Därav vatten kraft Of which by water power	
	1 000 mille		1 000 stds		1 000 t								1 000 m ³		milj. kWh — mill. kWh			
1963	6 784.2		1 256		178.5		3 185.4		1 300.6		363.7		77 325		11 899		8 292	
1964	5 950.7		1 312		181.9		3 522.1		1 464.3		480.3		68 411		13 636		8 501	
1965	6 509.0		1 296		174.4		3 668.0		1 496.3		657.6		70 103		14 612		9 488	
1966	6 420.0		1 125		152.8		3 722.7		1 433.7		631.4		74 890		15 763		10 516	
*1967	6 683.0		1 006		102.8		3 843.2		1 375.4		643.2		72 492		16 828		11 749	
*1968	6 349.0		1 045		104.1		3 955.2		1 373.8		527.0		59 758		18 060		10 414	
	*1968	*1969	*1968	*1969	*1968	*1969	*1968	*1969	*1968	*1969	*1968	*1969	*1968	*1969	*1968	*1969	*1968	*1969
I	468	517	79.0	101	12.1	7.2	333.2	327.8	118.2	112.8	49.1	53.4	5 754	5 470	1 688	1 806	997	865
II	451	446	93.0	99	11.6	7.4	337.0	334.9	117.7	115.7	36.1	42.9	5 192	5 647	1 512	1 658	862	743
III	512		96.0		10.0		356.9		125.8		50.9		5 381		1 561		884	
IV	512		108.0		9.3		317.4		109.0		45.6		4 767		1 377		806	
V	566		101.0		8.2		351.9		121.3		52.3		4 680		1 401		974	
VI	565		78.0		6.3		233.2		90.1		28.8		4 363		1 203		957	
VII	590		81.0		7.6		330.4		108.7		56.6		4 592		1 318		895	
VIII	569		77.0		8.2		320.2		108.9		33.2		4 648		1 452		821	
IX	516		78.0		7.7		352.6		121.4		45.8		4 815		1 567		867	
X	534		86.0		8.1		363.6		123.1		24.7		4 937		1 673		830	
XI	491		83.0		8.3		350.1		121.1		48.3		4 921		1 689		765	
XII	575		85.0		6.7		308.7		108.5		55.6		5 708		1 619		756	

*) SITC:n nimike käsittää myös muita tuotteita kuin allamainitut — *) Ks. alaviittoa 4, siv. 5 — *) Ks. alaviittoa 5, siv. 5 — *) Ks. alaviittoa 7, siv. 5
 *) Ks. alaviittoa 8, siv. 5 — *) Ennakkotiedot sisältävät vain havupuun, lopulliset myös lehtipuun — *) Kuluva painoa.
 *) SITC-positionen omfattar även andra produkter än de nedan nämnda — *) Se fotnot 4, sid. 5 — *) Se fotnot 5, sid. 5 — *) Se fotnot 7, sid. 5
 *) Se fotnot 8, sid. 5 — *) Förhandsuppgifterna innehåller bara barrträ, slutliga uppgifterna även lövträ — *) Torr vikt.
 *) This SITC-item also contains other products than those below — *) See footnote 4, page 5 — *) See footnote 5, page 5 — *) See footnote 7, page 5
 *) See footnote 8, page 5 — *) Preliminary figures include conifer only, final figures also deciduous tree — *) Dry weight.

3. Tuotetilastoja (jatk.) — Produktstatistik (forts.) — Production statistics (cont.)

SITC, Rev. No	1) 518.3(8)		1) 561.2(9)		631.1—3		641.6		1) 641.1-5,7-9		641.1		641.2, 9(4)		1) 641.3	
Vuosi ja kuukausi År och månad Year and month	Rikkihappo Svavelsyra Sulphuric acid		Superfosfaatti Superfosfat Superphosphate		Vaneri Faner Plywood and veneers		Puukuitulevy Träfiberplattor Fibreboard		Paperi — Papper — Paper							
									Yhteensä Summa Total		Siltä — Därav — Of which					
											Sanomalehtipaperi Tidningspapper Newsprint paper		Kirjoitus- ja painopaperi Skriv- och tryckpapper Printing and writing paper		Voimapaperi Kraftpapper Kraft paper	
	mlj.kg.-mill.kg				1 000 m ²		1 000 t									
1963	333.4		446.4		478.1		238.0		1 884.7		1 007.8		328.0		361.1	
1964	355.5		514.3		533.5		239.8		1 988.0		1 076.8		392.0		416.2	
1965	383.2		437.4		553.6		230.8		2 299.3		1 214.0		465.9		422.7	
1966	480.3		571.3		563.8		209.0		2 496.1		1 296.7		504.6		440.4	
*1967	549.2		395.1		573.4		205.2		2 287.4		1 216.6		547.0		415.3	
*1968	595.6		316.0		614.8		228.5		2 428.8		1 246.1		534.6		429.3	
	*1968	*1969	*1968	*1969	*1968	*1969	*1968	*1969	*1968	*1969	*1968	*1969	*1968	*1969	*1968	*1969
I	50.9	51.1	24.2	27.5	53.3	63.0	19.4	18.8	195.3	212.0	96.1	104.9	40.6	51.6	33.2	37.4
II	58.2	46.3	24.6	17.9	56.3	59.2	19.2	19.0	186.4	209.1	91.0	105.3	42.3	49.1	34.7	37.4
III	58.0		29.4		54.5		20.4		208.5		106.9		43.5		38.4	
IV	48.6		20.3		53.1		18.2		192.7		104.1		35.6		34.1	
V	45.2		36.9		58.1		19.9		203.0		102.8		46.1		35.0	
VI	11.0		17.7		42.0		17.0		166.6		88.1		35.8		28.8	
VII	53.3		13.9		37.1		14.5		207.1		109.5		47.6		34.6	
VIII	54.7		31.1		42.6		17.8		212.6		114.9		42.3		37.8	
IX	54.7		31.1		47.9		21.3		208.0		107.0		45.2		38.4	
X	55.8		35.9		59.4		23.2		228.1		119.6		48.1		40.8	
XI	52.6		26.7		57.6		20.5		233.7		131.1		45.9		40.0	
XII	52.6		24.2		52.9		17.1		186.8		75.0		61.6		33.5	

SITC, Rev. No	1) 641.3, 5, 9(1—5)		651.3—4		652		661.3		1) 662.4(1)		664.3		671.3	
Vuosi ja kuukausi År och månad Year and month	Pahvi ja kartonki Papp och kartong Cardboard		Puuvillalanka Bomullsgarn Cotton yarn		Puuvillakangas Bomullstyger Cotton fabrics		Sementti Cement		Tillet *) Tegel *) Bricks *)		Ikkunalasi Fönsterglas Window glass		Harkkorauta Tackjärn Pig iron	
	1 000 t		1 000 kg				mlj. kg mill. kg		1 000 000		1 000 m ²		1 000 kg	
1963	842.7		13 916		11 540		1 428.2		162.5		7 927		331 934	
1964	933.9		17 087		13 602		1 571.9		151.3		7 656		597 346	
1965	938.4		16 635		11 102		1 770.0		142.0		8 159		940 163	
1966	982.1		17 367		15 230		1 574.8		141.0		9 272		936 468	
*1967	994.3		19 137		14 496		1 513.8		142.5		8 684		1 038 056	
*1968	1 138.0		18 507		14 238		1 476.2		131.9		7 404		1 104 607	
	*1968	*1969	*1968	*1969	*1968	*1969	*1968	*1969	*1968	*1969	*1968	*1969	*1968	*1969
I	89.5	103.9	1 561	1 566	1 226	1 316	116.6	123.3	6.0	6.5	630	715	100 038	106 241
II	91.8	101.8	1 718	2 028	1 306	1 523	103.2	106.6	6.0	7.0	548	609	94 152	99 103
III	94.2		1 725		1 402		115.8		5.5		596		101 538	
IV	90.8		1 952		1 464		133.5		7.0		546		97 356	
V	97.3		1 612		1 256		150.9		12.0		539		76 295	
VI	76.5		1 450		1 123		145.9		16.0		561		60 146	
VII	99.6		401		319		64.8		18.0		584		67 728	
VIII	102.4		1 548		1 171		119.8		18.0		729		92 507	
IX	99.3		1 639		1 247		150.8		16.0		680		100 798	
X	105.2		1 597		1 228		138.3		11.0		718		105 559	
XI	97.4		1 768		1 340		108.6		9.0		595		96 397	
XII	94.0		1 536		1 156		128.1		7.4		678		112 093	

*) SITC:n nimike käsittää myös muita tuotteita kuin alla mainitut — *) Pl. tulenkestävät ja haponkestävät tillet

*) SITC-positionen omfattar även andra produkter än de nedan nämnda — *) Exkl. eldfasta och syrefasta tegel

*) This SITC-item also contains other products than those below — *) Excl. refractory and acid-resistant bricks

3. Tuotetilasto (jatk.) — Produktstatistik (forts.) — Production statistics (cont.)

SITC, Rev. No	1) 672.3, 5		679.3		1) 673—678		1) 673.3 (1)		676.1		1) 673.1		1) 682.1(2)		812.3					
	Valanteet *) Göt *) Steel ingots *)		Teräsvaluta- tavara Stålgjutgods Steel castings		Valssauutuotteet — Valsprodukter — Rolled products												Kuparikatodit Koppar- katoder Copper (cathodes)		Keraamiset saniteetti- valmistet Keramiskt sanitetgods Sanitary ceramic articles	
					Yhteensä Summa Total		Siltä — Därav — Of which													
								Betonrauta ja -teräs Betongjärn och -stål Reinforcing iron and steel		Ratakiskot Råls Ralls		Valssilanka Valstråd Rolled wire								
1 000 kg																				
1963	293 861		14 553		284 914		116 166		19 600		64 613		37 797		5 966					
1964	339 845		17 536		324 650		135 337		6 441		76 479		33 177		5 775					
1965	323 041		18 950		332 391		140 967		9 166		81 190		30 522		5 826					
1966	294 719		17 859		355 688		157 655		27 628		64 364		31 912		6 036					
*1967	378 842		15 584		340 130		120 088		38 470		67 072		34 198		8 271					
*1968	679 763		15 023		554 571		152 996		29 516		81 638		35 896		7 365					
	*1968	*1969	*1968	*1969	*1968	*1969	*1968	*1969	*1968	*1969	*1968	*1969	*1968	*1969	*1968	*1969				
I	45 753	72 077	1 393	1 474	35 039	61 298	10 806	10 721	493	946	8 815	10 429	2 771	3 004	670	727				
II	53 489	81 597	1 453	1 403	41 850	56 745	14 033	17 532	1 251	3 366	11 174	6 508	2 629	2 493	674	607				
III	56 764		1 303		45 197		14 277		3 429		7 250		3 091		688					
IV	58 969		1 299		40 195		8 804		1 586		8 065		2 902		676					
V	52 023		1 447		51 476		14 313		3 848		6 318		3 593		739					
VI	37 047		994		34 297		9 412		2 635		6 131		1 019		553					
VII	40 229		576		26 666		4 745		138		1 826		2 122		69					
VIII	51 229		892		49 892		17 247		3 784		3 549		3 506		671					
IX	68 024		1 250		53 048		10 795		4 487		6 438		3 470		638					
X	73 153		1 446		57 431		15 664		3 523		5 935		3 869		687					
XI	73 129		1 567		61 253		18 436		3 375		7 755		3 545		675					
XII	69 954		1 403		58 227		14 464		967		8 382		3 379		625					

1) SITC:n nimike käsittää myös muita tuotteita kuin alla mainitut — *) Vain rautaa ja terästä valmistavista tehtaista

2) SITC-positionen omfattar även andra produkter än de nedan nämnda — *) Endast från järn- och stålframställningsverk

3) This SITC-item also contains other products than those below — *) Only of iron and steelworks

4. Teollisuustuotannon volyymi-indeksi 1) — Volymindex för industriproduktionen 1) — Volume index of industrial production 1)

Byhmen painot ilmoitettu sulussa — Gruppvikterna angivna inom parentes — Group weights in parentheses

Vuosi ja kuukausi År och månad Year and month	Koko teollisuus Hela industrin Total industry		Investointi- tavarat *) Investerings- varor *) Investment goods *)		Muut tuo- tanta- hyödykkeet*) Andra produktions- förmödenheter*) Other pro- ducers' goods *)		Kulutus- hyödykkeet Konsum- tionsförmö- denheter Consumers' goods		Toimialaryhmät *) — Branschgrupper *) — Groups of industry *)										
									1		2—3		Siltä — Därav — Of which						
									Kavannais- teollisuus Gruv- o. a. extrakti- vite Mining and quarrying		Tehdas- teollisuus Fabriks- industri Manufacturing		20		21		22		
												Elintarvike- teollisuus Livsmedels- industri Food manu- facturing industries		Juomia valmistava teollisuus Dryckesvaru- industri Beverage industries		Tupakka- teollisuus Tobaka- industri Tobacco manu- factures			
		(100)		(9.5)		(61.8)		(28.7)		(2.5)		(87.2)		(11.2)		(1.2)		(0.8)	
1964 ..	148		149		154		136		137		147		135		138		131		
1965 ..	159		160		166		142		146		158		144		155		144		
1966 ..	167		160		175		151		133		165		153		172		147		
*1967 ..	171		164		178		161		140		169		159		189		171		
*1968 ..	177		163		185		164		138		174		162		210		169		
	*1968	*1969	*1968	*1969	*1968	*1969	*1968	*1969	*1968	*1969	*1968	*1969	*1968	*1969	*1968	*1969	*1968	*1969	
I ..	181	195	175	186	189	206	165	177	143	161	175	190	141	150	174	262	147	171	
II ..	179	185	180	176	188	195	162	168	134	142	177	181	137	141	158	203	143	147	
III ..	187		184		197		170		145		185		148		208		159		
IV ..	178		167		184		168		147		177		157		211		161		
V ..	186		173		193		178		155		186		171		220		176		
VI ..	154		145		157		152		121		153		157		241		187		
VII ..	133		81		146		120		102		127		171		250		186		
VIII ..	174		154		180		169		138		172		170		230		180		
IX ..	182		167		191		168		147		173		163		209		167		
X ..	200		183		208		188		150		197		209		199		174		
XI ..	194		182		205		174		142		190		186		193		162		
XII ..	176		163		186		158		134		171		138		221		186		

1) Indeksien perusvuosi on 1959 — *) Tuotannolliseen toimintaan käytettävät koneet ja kuljetusneuvot — *) Raaka-aineet, polttoaineet, voiteluaineet ym. — *) Teollisuusryhmien numerointi on kansainvälisen ISIC-nimikkeistön mukainen. Pienien ryhmien 26, 32 ja 39, joiden paino yhteensä on 3.3, indeksejä ei julkaista erikseen, mutta ne sisältyvät pääryhmien indekseihin.

2) Basåret är 1959 — *) Maskiner och transportmedel för produktionsändamål — *) Råvaror, bränsle, smörjorjor m.m. — *) Industrigruppernas numrering följer den internationella nomenklaturen (ISIC). För de små grupperna 26, 32 och 39, vilkas sammanlagda vikt utgör 3.3, publiceras icke gruppindexar, men dessa grupper ingår i indexalen för huvudgrupperna.

3) The base year for the index is 1959 — *) Machines and transport equipment made for productive activity — *) Raw materials, fuel, lubricants, etc. — *) Industrial groups have been numbered according to the international nomenclature (ISIC). Indices for the small groups 26, 32 and 39 the total weight of which is 3.3, are not published separately but they are included in the indices of the main groups.

4. Teollisuustuotannon volyymi-indeksi (jatk.)—Volymindex för industriproduktionen (forts.)—Volume index of industrial production (cont.)

		Toimialaryhmät (jatk.) ¹⁾ — Branschgrupper (forts.) ¹⁾ — Groups of industry (cont.) ¹⁾																	
		Siltä — Därav — Of which																	
Vuosi ja kuukausi År och månad Year and month	23		24		25		27		28		29		30		31		33		
	Tekstiili-teollisuus Textilindustri of textiles		Kenkä-, vaatetus- ja ompeluteollisuus Sko-, konfektions- och sömnadsindustri Manufacture of footwear, other wearing apparel and made-up textile goods		Puuteollisuus Träindustri Manufacture of wood and cork, except manufacture of furniture		Paperiteollisuus Pappersindustri Manufacture of paper and paper products		Graafinen teollisuus Grafiisk industri Printing, publishing and allied industries		Nahka- ja nahkateosteollisuus Skinn-, läder- och lädervaruindustri Manufacture of leather, leather products (except footwear)		Kumi-teollisuus Gummiindustri Manufacture of rubber products		Kemian teollisuus Kemisk industri Manufacture of chemicals and chemical products		Savi-, lasi- ja kivenjalosteollisuus Ler-, glas- och stenförädlingsindustri Manufacture of non-metallic mineral products		
		(5.9)		(5.0)		(6.6)		(13.1)		(5.5)		(0.6)		(1.1)		(5.2)		(3.6)	
1964	117	121	129	170	131	103	138	183	179										
1965	112	120	133	182	134	104	152	203	201										
1966	124	134	121	191	140	111	181	214	219										
1967	121	147	119	182	144	108	198	234	224										
*1968	117	142	124	193	141	119	199	247	223										
	*1968	*1969	*1968	*1969	*1968	*1969	*1968	*1969	*1968	*1969	*1968	*1969	*1968	*1969	*1968	*1969	*1968	*1969	
I	128	131	153	156	119	149	193	204	155	148	115	145	206	230	250	268	210	233	
II	134	141	165	156	132	141	192	207	142	135	128	140	226	230	258	238	214	210	
III	139		164		135		203		146		113		230		263		228		
IV	134		154		140		185		147		109		200		251		210		
V	134		161		142		199		166		116		210		262		231		
VI	104		103		106		151		138		83		189		195		229		
VII	25		43		105		189		109		36		21		196		179		
VIII	127		147		112		195		127		151		216		244		239		
IX	118		150		115		203		134		143		199		258		250		
X	128		176		129		216		148		157		239		269		243		
XI	126		157		125		209		146		157		233		259		225		
XII	106		125		122		180		138		118		217		252		216		

		Toimialaryhmät — Branschgrupper — Groups of industry												Tehdasteollisuuden erikoisindeksejä Specialindexar för fabriksindustri Special indices of manufacturing					
		Siltä — Därav — Of which																	
Vuosi ja kuukausi År och månad Year and month	34		35		36		37		38		5		25, 27		34-38		20-24, 26, 28-33, 39		
	Metallien perusteollisuus Metallverk Basic metal industries		Metallituote-teollisuus Metallmanufaktur Manufacture of metal products, except machinery and transport equipment		Kone-teollisuus Maskinindustri Manufacture of machinery, except electrical machinery		Sähköteknillinen teollisuus Elektroteknisk industri Manufacture of electrical machinery, apparatus, appliances, and supplies		Kulku-neuvo-teollisuus Transportmedelsindustri Manufacture of transport equipment		Sähkö-, kaasu-, vesijohtoyms. laitokset El-, gas- och vattenverk m.m. Electricity, gas, water and sanitary services		Puu- ja paperiteollisuus Trä- och pappersindustri Manufacture of wood, cork, paper and paper products		Metalliteollisuus Metallindustri Manufacture of metal and metal products		Muu tehdasteollisuus Annan fabriksindustri Other manufacturing industries		
		(2.2)		(3.4)		(7.1)		(8.1)		(7.7)		(10.3)		(19.7)		(28.6)		(44.0)	
1964	184	165	144	147	134	159	156	148	143										
1965	221	179	155	152	144	169	166	161	152										
1966	217	192	157	153	145	186	168	163	165										
1967	220	188	156	164	150	198	161	166	175										
1968	273	178	159	167	144	211	170	168	179										
	*1968	*1969	*1968	*1969	*1968	*1969	*1968	*1969	*1968	*1969	*1968	*1969	*1968	*1969	*1968	*1969	*1968	*1969	
I	261	338	197	196	173	179	181	174	156	166	236	250	168	185	180	191	176	191	
II	271	327	196	185	175	180	192	176	160	150	213	231	172	184	184	184	175	178	
III	287		191		174		202		166		220		180		188		185		
IV	280		176		164		192		144		195		170		174		181		
V	274		193		165		188		153		199		180		178		192		
VI	189		170		151		126		128		170		136		146		165		
VII	177		75		75		72		82		185		161		86		134		
VIII	270		174		139		163		136		204		167		158		181		
IX	304		182		159		170		147		219		173		174		183		
X	319		208		180		179		161		234		187		190		206		
XI	319		198		180		188		156		235		181		189		195		
XII	322		172		168		151		135		225		160		170		176		

¹⁾ Teollisuusryhmien numerointi on kansainvälisen ISIC-rimikkeistön mukainen. Pienien ryhmien 26, 32 ja 39, joiden paino yhteensä on 3,8, indeksejä ei julkaistu erikseen, mutta ne sisältyvät pääryhmien indekseihin.
²⁾ Industrigruppernas numrering följer den internationella nomenklaturen (ISIC). För de små grupperna 26, 32 och 39, vilkas sammanlagda vikt utgör 3,8, publiceras icke gruppindexar, men dessa grupper ingår i indexalen för huvudgrupperna.
³⁾ Industrial groups have been numbered according to the international nomenclature (ISIC). Indices for the small groups 26, 32 and 39, the total weight of which is 3.8, are not published separately but they are included in the indices of the main groups.

5. Myönnetyt talonrakennusluvut — Beviljade byggnadstillstånd — *Granted building permits*

Vuosi ja neljännes År och kvartal Year and quarter	Kaikki rakennukset — Alla byggnader — <i>All buildings</i>						Kivirakennukset — Stenbyggnader — <i>Buildings of stone</i>					
	Asuin- raken- nukset Bostads- byggnader <i>Residential buildings</i>	Maatalous- raken- nukset Ekonomte- byggnader <i>Farm buildings</i>	Teollisuus- raken- nukset Industri- byggnader <i>Industrial buildings</i>	Liike- raken- nukset ¹⁾ Affärs- byggnader ¹⁾ <i>Business buildings¹⁾</i>	Julkiset raken- nukset Offentliga byggnader <i>Public buildings</i>	Yhteensä ²⁾ Summa ²⁾ <i>Total²⁾</i>	Asuin- raken- nukset Bostads- byggnader <i>Residential buildings</i>	Maatalous- raken- nukset Ekonom- miebygg- nader <i>Farm buildings</i>	Teolli- suus- raken- nukset Industri- byggnader <i>Industrial buildings</i>	Liike- raken- nukset ¹⁾ Affärs- byggnader ¹⁾ <i>Business buildings¹⁾</i>	Julkiset raken- nukset Offentliga byggnader <i>Public buildings</i>	Yhteensä ²⁾ Summa ²⁾ <i>Total²⁾</i>
Suunniteltu tilavuus — Planerat kubikinhåll — <i>Planned cubic capacity</i> — 1 000 000 m ³												
Koko maa — Hela riket — <i>Whole country</i>												
1963....	12.06	2.91	5.58	1.97	3.99	26.99	7.91	1.40	5.16	1.53	2.89	19.00
1964....	11.73	3.04	6.64	2.62	3.75	29.23	7.50	1.45	5.89	2.04	3.43	20.44
1965....	12.12	3.02	8.26	3.46	3.36	31.71	8.18	1.45	7.48	2.73	3.15	23.15
1966....	15.98	3.65	7.43	4.13	3.29	36.70	11.98	2.03	6.73	3.33	3.08	27.34
1967....	11.51	3.08	6.13	2.77	3.02	28.82	7.11	1.46	5.38	1.96	2.81	19.00
1968....	14.00	2.95	6.88	2.68	3.06	31.58	9.20	1.01	6.03	1.94	2.84	21.27
1966 IV	5.65	0.67	1.60	0.69	1.25	10.49	4.83	0.42	1.40	0.54	1.20	8.45
1967 I	1.35	0.47	1.28	0.48	0.39	4.34	0.80	0.24	1.22	0.33	0.37	3.01
II	3.72	1.42	1.68	0.93	0.37	9.03	1.77	0.65	1.48	0.64	0.32	4.93
III	3.26	0.76	1.17	0.68	0.87	7.30	2.23	0.38	0.84	0.48	0.82	4.83
IV	3.18	0.43	2.00	0.68	1.39	8.15	2.31	0.19	1.84	0.51	1.30	6.23
*1968 I	1.72	0.40	1.04	0.53	0.35	4.34	1.09	0.12	0.91	0.42	0.31	2.88
II	3.80	1.41	1.85	0.69	0.37	8.87	1.72	0.50	1.62	0.45	0.31	4.66
III	4.31	0.71	1.96	0.82	1.04	9.40	3.32	0.25	1.75	0.57	0.98	6.95
IV	4.17	0.43	2.03	0.64	1.30	8.97	3.07	0.14	1.75	0.50	1.24	6.78

6. Keskenäiset talonrakennustyöt — Igångvarande husbyggnadsarbeten — *Building works not completed*

Vuoden ja neljänneksen lopussa Vid utgången av End of	Kaikki rakennukset — Alla byggnader — <i>All buildings</i>						Kivirakennukset — Stenbyggnader — <i>Buildings of stone</i>					
	Asuin- raken- nukset Bostads- byggnader <i>Residential buildings</i>	Maatalous- raken- nukset Ekonomte- byggnader <i>Farm buildings</i>	Teollisuus- raken- nukset Industri- byggnader <i>Industrial buildings</i>	Liike- raken- nukset Affärs- byggnader <i>Business buildings</i>	Julkiset raken- nukset Offentliga byggnader <i>Public buildings</i>	Yhteensä ²⁾ Summa ²⁾ <i>Total²⁾</i>	Asuin- raken- nukset Bostads- byggnader <i>Residential buildings</i>	Maatalous- raken- nukset Ekonom- miebygg- nader <i>Farm buildings</i>	Teolli- suus- raken- nukset Industri- byggnader <i>Industrial buildings</i>	Liike- raken- nukset ¹⁾ Affärs- byggnader ¹⁾ <i>Business buildings¹⁾</i>	Julkiset raken- nukset Offentliga byggnader <i>Public buildings</i>	Yhteensä ²⁾ Summa ²⁾ <i>Total²⁾</i>
Suunniteltu tilavuus — Planerat kubikinhåll — <i>Planned cubic capacity</i> — 1 000 000 m ³												
Koko maa — Hela riket — <i>Whole country</i>												
1965....	12.31	3.24	7.93	2.18	4.66	31.41	7.39	1.61	7.39	1.76	4.41	22.67
1966....	14.81	3.49	8.31	3.52	4.80	36.19	9.95	1.67	7.77	2.91	4.63	27.29
*1967....	13.30	3.50	6.03	2.58	4.34	31.40	8.27	1.84	5.43	2.12	4.15	21.95
III	15.42	4.42	9.29	3.66	4.52	38.79	9.33	2.31	8.69	3.08	4.32	27.88
IV	14.81	3.49	8.31	3.52	4.80	36.19	9.95	1.67	7.77	2.91	4.63	27.29
*1967 I	13.14	3.31	7.53	2.96	4.94	33.15	8.81	1.79	7.08	2.58	4.76	25.13
II	14.68	4.05	6.09	2.96	4.58	34.14	8.93	2.09	5.57	2.53	4.38	23.66
III	14.79	4.20	6.04	2.79	3.37	33.00	8.70	2.17	5.37	2.30	3.18	21.89
IV	13.30	3.50	6.03	2.58	4.34	31.40	8.27	1.84	5.43	2.12	4.15	21.95
*1968 I	11.84	3.32	6.00	2.41	4.35	29.47	7.31	1.73	5.50	2.12	4.16	20.93
II	14.28	4.27	6.27	2.58	4.32	33.70	7.83	2.01	5.63	2.17	4.12	21.91
III	14.54	4.33	6.62	2.83	4.07	34.29	7.95	1.94	5.90	2.36	3.84	22.16
Kaupungit ja kauppalat — Städer och köpingar — <i>Urban communes</i>												
1965....	6.49	0.13	3.74	1.51	3.28	15.32	5.24	0.05	3.49	1.33	3.20	13.36
1966....	8.44	0.18	3.32	2.78	3.62	18.51	7.11	0.11	3.09	2.43	3.57	16.38
*1967....	6.73	0.25	3.46	1.96	2.79	15.39	5.37	0.16	3.20	1.76	2.74	13.29
1966 III	8.28	0.21	4.05	2.73	3.37	18.85	6.54	0.13	3.79	2.47	3.31	16.32
IV	8.44	0.18	3.32	2.78	3.62	18.51	7.11	0.11	3.09	2.43	3.57	16.38
*1967 I	7.26	0.23	3.33	2.35	3.46	16.80	6.08	0.15	3.11	2.18	3.41	14.98
II	7.58	0.28	3.28	2.35	3.27	17.02	5.85	0.16	3.06	2.15	3.18	14.48
III	7.45	0.28	3.52	2.11	2.24	15.87	5.62	0.17	3.17	1.88	2.18	13.10
IV	6.73	0.25	3.46	1.96	2.79	15.39	5.37	0.16	3.20	1.76	2.74	13.29
*1968 I	5.83	0.26	3.48	1.88	2.82	14.45	4.64	0.16	3.27	1.81	2.76	12.69
II	7.01	0.31	3.76	1.99	2.93	16.27	5.04	0.17	3.49	1.83	2.86	13.47
III	7.49	0.33	4.30	2.15	2.96	17.52	5.41	0.19	4.00	1.95	2.88	14.52

¹⁾ Vuodesta 1967 ml. liikenteen rakennukset — ²⁾ Näihin lukuihin sisältyvät myös edellisiin ryhmiin kuulumattomat rakennukset, kuten kylmät kesäasunnot, omakotitalojen talousrakennukset yms.

¹⁾ Fr.o.m. 1967 inkl. byggnader för transportväsendet — ²⁾ I dessa tal ingår även de byggnader, som ej tillhör ovan nämnda grupper såsom kalla sommarbostäder, egenhems ekonomiebyggnader m.m.

¹⁾ Since 1967 incl. transport service buildings — ²⁾ Including buildings not mentioned above, e.g. summer-houses, sheds, etc.

7. Valmistuneet rakennukset — Färdigställda byggnader — Completed buildings

Vuosi ja neljännes År och kvartal Year and quarter	Kaikki rakennukset — Alla byggnader — All buildings						Kivirakennukset — Stenbyggnader — Buildings of stone					
	Asuin- raken- nukset Bostads- byggnader <i>Residential buildings</i>	Maa- talous- raken- nukset Ekono- miebygg- nader <i>Farm buildings</i>	Teolli- suus- raken- nukset Industri- byggnader <i>Industrial buildings</i>	Lii- ke- raken- nukset Affärs- byggnader <i>Business buildings</i>	Julkiset raken- nukset Offent- liga byggnader <i>Public buildings</i>	Yhteensä ¹⁾ Summa ²⁾ Total ³⁾	Asuin- raken- nukset Bostads- byggnader <i>Residential buildings</i>	Maa- talous- raken- nukset Ekono- miebygg- nader <i>Farm buildings</i>	Teolli- suus- raken- nukset Industri- byggnader <i>Industrial buildings</i>	Lii- ke- raken- nukset Affärs- byggnader <i>Business buildings</i>	Julkiset raken- nukset Offent- liga byggnader <i>Public buildings</i>	Yhteensä ¹⁾ Summa ²⁾ Total ³⁾
Tilavuus — Kubtkinnehåll — Cubic capacity — 1 000 000 m ³												
Koko maa — Hela riket — Whole country												
1963	12.81	2.29	4.75	1.87	2.44	25.16	8.62	1.10	4.34	1.38	2.07	17.82
1964	10.67	2.49	5.74	1.95	2.82	24.86	6.95	1.23	5.23	1.50	2.52	17.54
1965	11.04	2.61	6.45	2.78	3.13	27.22	7.58	1.21	5.74	2.17	2.87	19.67
1966	11.35	2.84	5.93	2.46	3.01	26.91	7.85	1.35	5.29	1.92	2.74	19.26
*1967	12.42	2.93	7.91	2.92	3.49	31.34	8.83	1.49	7.28	2.20	3.28	23.25
1966 III	2.43	1.06	1.48	0.55	1.18	7.23	1.57	0.51	1.36	0.38	1.09	4.93
IV	4.56	1.12	2.19	0.87	0.82	9.95	3.08	0.51	1.93	0.69	0.75	7.01
*1967 I	2.63	0.37	2.03	0.85	0.56	6.59	2.02	0.21	1.88	0.60	0.53	5.26
II	2.62	0.54	2.68	0.67	0.69	7.60	1.99	0.31	2.57	0.50	0.65	6.05
III	2.71	0.92	1.70	0.74	1.79	8.46	1.88	0.42	1.56	0.63	1.73	6.25
IV	4.46	1.10	1.50	0.66	0.45	8.69	2.94	0.55	1.27	0.47	0.37	5.69
*1968 I	2.19	0.24	1.39	0.45	0.41	4.85	1.62	0.13	1.20	0.26	0.37	3.62
II	2.54	0.51	1.32	0.56	0.82	6.16	1.88	0.27	1.22	0.44	0.77	4.61
III	3.17	0.89	1.36	0.52	1.07	7.65	2.22	0.38	1.20	0.40	1.03	5.24
Kaupungit ja kauppalat — Städer och köpingar — Urban communes												
1963	8.86	0.05	2.91	1.26	1.37	14.66	7.51	0.03	2.72	1.06	1.31	12.71
1964	6.88	0.09	4.15	1.30	1.66	14.30	5.65	0.05	3.93	1.13	1.60	12.42
1965	7.00	0.08	4.11	1.65	2.04	15.09	5.81	0.04	3.77	1.41	1.95	13.03
1966	7.43	0.12	3.86	1.56	1.89	15.05	6.26	0.05	3.49	1.37	1.79	13.02
*1967	8.04	0.19	3.57	2.02	2.57	16.70	6.70	0.09	3.23	1.64	2.48	14.26
1966 III	1.38	0.01	1.03	0.32	0.77	3.55	1.15	0.00	0.96	0.26	0.72	3.10
IV	2.96	0.04	1.45	0.57	0.55	5.65	2.45	0.02	1.31	0.50	0.53	4.84
*1967 I	1.90	0.03	0.98	0.63	0.43	4.01	1.59	0.02	0.93	0.46	0.41	3.42
II	1.72	0.03	0.79	0.38	0.41	3.38	1.51	0.01	0.72	0.31	0.41	2.98
III	1.60	0.06	0.75	0.60	1.40	4.48	1.37	0.02	0.69	0.55	1.37	4.02
IV	2.82	0.07	1.05	0.41	0.33	4.83	2.23	0.04	0.89	0.32	0.29	3.84
*1968 I	1.48	0.02	1.00	0.31	0.24	3.09	1.24	0.02	0.89	0.18	0.24	2.58
II	1.50	0.02	0.71	0.36	0.52	3.14	1.35	0.01	0.67	0.33	0.51	2.88
III	1.78	0.05	0.61	0.38	0.51	3.38	1.52	0.03	0.52	0.32	0.49	2.88

¹⁾ Näihin lukuihin sisältyvät myös edellisiin ryhmiin kuulumattomat rakennukset, kuten kylmät kesäasunnot, omakotitalojen talousrakennukset yms.
²⁾ I dessa tal ingår även de byggnader, som ej tillhör ovanstående grupper, såsom kalla sommarbostäder, egnahems ekonomiebyggnader m.m.
³⁾ Including buildings not mentioned above e.g. summer-houses, sheds, etc.

8. Asuntojen tuotanto — Bostadsproduktionen — Production of dwellings

Vuosi ja neljännes År och kvartal Year and quarter	Asuinhuoneistoja Bostadslägenheter <i>Dwellings</i>	Asuinhuoneita Boningsrum <i>Rooms</i>	Huonetoala m ² Lägenheteytä m ² <i>Floor area m²</i>	Asuinhuoneistoja Bostadslägenheter <i>Dwellings</i>	Asuinhuoneita Boningsrum <i>Rooms</i>	Huonetoala m ² Lägenheteytä m ² <i>Floor area m²</i>
	Kaupungit ja kauppalat — Städer och köpingar <i>Urban communes</i>			Maalaiskunnat — Landskommuner — <i>Rural communes</i>		
1962	25 604	73 513	1 389 818	11 845	43 795	846 932
1963	32 883	96 484	1 829 548	11 250	42 320	836 071
1964	24 297	78 397	1 463 945	11 084	41 034	806 759
1965	24 580	81 425	1 531 896	12 081	45 288	881 838
1966	25 322	86 600	1 629 605	11 135	44 067	866 813
*1967	25 475	..	1 709 411	11 305	..	862 468
1966 II	4 793	16 224	302 860	1 869	7 084	140 194
III	4 838	16 554	309 115	3 011	11 728	230 729
IV	9 668	34 003	643 256	4 517	18 470	362 058
*1967 I	6 005	21 226	411 345	1 953	7 396	148 150
II	5 540	19 122	362 427	2 439	9 270	182 861
III	5 444	..	369 338	3 018	..	226 524
IV	8 486	..	566 301	3 895	..	304 933
*1968 I	5 024	..	317 874	1 979	..	158 578
II	5 417	..	343 122	2 829	..	222 482

9. Vähittäiskaupan myynti — Detaljhandeln försäljning — Retailers' sales

Vuosi ja kuukausi År och månad Year and month	Kaikki vähittäiskaupat Hela detaljhandeln All retailers		Tavaratalot Varuhus Department stores	Sekavarakaupat ¹⁾ Diverschändelsaffärer ¹⁾ Retailers, rural type ¹⁾	Ravintoaine- ja tupakkakaupat Livmedels- och tobaksaffärer Food and tobacco shops	Alkoholilikeen myymälät Alkoholilikes butiker Liquor shops	Tekstili-, vaatetus- ja nahkatavarakaupat Textil-, beklädnads- och lädervarufaffärer Textile, clothing and leather article shops	Rauts-, sähkö- ja urheiluvälinekaupat Järn-, el- och sportaffärer Metals, electric and sports article shops	Apteekit Apotek Pharmacies	Muiden toimialojen kaupat Övriga branschaffärer Other special shops
	Volyymindeksi ²⁾ Volymindex ²⁾ Volume index ²⁾	Arvoindeksi Värdeindex Value index								
	1954 = 100									
Arvoindeksi — Värdeindex — Value index (1954 = 100)										
1963	151	207	213	192	196	213	180	301	277	257
1964	147	221	224	204	214	238	185	302	331	282
1965	159	248	246	230	241	266	202	326	404	328
1966	164	265	269	240	258	298	220	342	448	356
1967	168	287	278	254	286	330	236	367	509	388
1968	170	318	288	278	322	371	256	422	608	427
1967 VII	155	268	205	261	280	367	160	343	416	318
VIII	165	282	231	260	287	343	197	396	457	364
IX	170	291	261	264	292	333	212	367	487	425
X	186	316	336	276	295	311	292	463	524	441
XI	171	300	316	252	289	320	288	403	562	419
XII	226	398	531	325	359	449	410	519	619	608
1968 ³⁾ I	143	255	225	211	271	268	202	289	636	406
II	145	264	234	228	287	296	175	311	648	395
III	155	289	274	247	315	339	194	336	652	434
IV	163	307	262	264	321	378	260	367	602	397
V	178	330	285	298	324	364	292	444	631	396
VI	165	312	241	288	311	388	244	436	527	367
VII	165	314	245	299	323	415	196	463	543	357
VIII	172	327	238	294	337	411	231	486	547	411
IX	169	317	281	281	312	344	236	446	562	481
X	187	349	321	307	337	377	322	482	638	449
XI	176	330	327	279	331	359	318	434	641	425
XII	222	419	520	339	392	518	405	572	671	611
Myynti — Försäljning — Sales										
Milj. mk										
1963	7 832.6	149.4	2 844.4	1 568.4	512.5	1 017.1	704.9	180.1	855.8	
1964	8 357.9	157.2	3 018.4	1 708.5	572.0	1 041.2	707.3	215.5	937.8	
1965	9 393.8	172.6	3 395.8	1 930.1	638.9	1 141.6	761.9	262.8	1 090.1	
1966	10 033.7	188.8	3 544.0	2 065.5	715.4	1 243.5	800.9	291.6	1 184.0	
1967	10 847.6	195.6	3 761.7	2 289.1	792.8	1 329.8	858.3	330.9	1 289.4	
1968	12 027.8	202.3	4 109.5	2 573.8	891.8	1 445.8	987.8	395.5	1 421.3	
1967 VII	845.9	12.0	321.0	186.5	73.4	75.4	67.0	22.5	88.1	
VIII	889.2	13.5	320.1	191.6	68.6	92.6	77.2	24.8	100.8	
IX	917.7	15.3	325.8	194.4	66.7	99.8	71.6	26.4	117.7	
X	997.0	19.7	339.9	196.7	62.2	137.5	90.3	28.4	122.3	
XI	946.0	18.5	310.6	192.5	63.9	135.4	78.6	30.5	116.0	
XII	1 256.5	31.1	400.3	239.5	89.9	192.6	101.1	33.5	168.5	
1968 ³⁾ I	805.6	13.2	259.9	180.6	53.6	94.9	56.4	34.5	112.5	
II	832.8	13.7	281.1	191.5	59.1	82.2	60.6	35.1	109.5	
III	910.3	16.0	303.8	210.0	67.8	91.4	65.6	35.3	120.4	
IV	967.4	15.3	325.7	214.2	75.7	122.3	71.6	32.6	110.0	
V	1 040.2	16.7	367.2	215.7	72.9	137.4	86.5	34.2	109.6	
VI	983.9	14.1	355.0	207.2	77.6	114.8	85.0	28.6	101.6	
VII	991.6	14.3	368.1	215.4	83.1	92.0	90.3	29.4	99.0	
VIII	1 030.0	14.0	362.3	224.8	82.3	108.3	94.8	29.6	113.9	
IX	1 000.3	16.5	345.7	207.8	68.7	111.0	86.9	30.5	133.2	
X	1 102.3	18.8	378.8	224.8	75.4	151.4	94.0	34.6	124.5	
XI	1 041.6	19.2	343.7	220.3	71.9	149.6	84.5	34.7	117.7	
XII	1 321.8	30.5	418.2	261.5	103.7	190.5	111.6	36.4	169.4	

¹⁾ Myynti käsittää elintarvikkeiden lisäksi tekstili- ja/tai taloustarvikkeita (maaseudun sekatarvakauppojen ja osuuskauppojen tavanimainen tavarajajitelma) — ²⁾ Ilman Oy. Alkoholilike Ab. — ³⁾ Korjattuja lukuja.

²⁾ Försäljningen omfattar utom livsmedel även textilier och/eller hushållsartiklar (det typiska varusortimentet för lanthandlare och andelslag på landsbygden) — ³⁾ Utan Oy. Alkoholilike Ab. — ³⁾ Korrigerade tal.

³⁾ Sales consist of food articles and textil and/or household articles — ²⁾ Without Oy. Alkoholilike Ab. — ³⁾ Corrected figures.

10. Tukkukaupan myynti — Parthandelns försäljning — Wholesalers' sales

Vuosi ja kuukausi År och månad Year and month	Kaikki tukkukaupat Alla partiaffärer All wholesalers		Keskustukkuhikeet Centralpartiaffärer Central wholesalers	Valtion Viljavarasto ja Hankintakeskus Statens Spannmålsförärd och Upphandlingscentral Government Grain Office and Purchasing Centre	Ravinto- ja nautintoaine-kaupat Handel med livs- och njutningsmedel Food, beverage and tobacco wholesalers	Tekstiili-, turkisi- ja jalkinekaupat Handel med textil- och pärlavaror samt skodon Textile, clothing and footwear wholesalers	Rautakaupat Handel med järnvaror Iron ware wholesalers	Puitavara-kaupat Handel med trävaror Timber wholesalers	Teknillisen alan kaupat Handel med tekniska varor Wholesalers of machinery and raw materials	Poltto- ja voiteluainekaupat Handel med bränsle och smörjemedel Fuel wholesalers	Muiden toimitalojen kaupat Övriga branschaffärer Other specialized wholesalers
	Volymindeksi Volym-index Volume index	Arvoindeksi Värdeindex Value index									
	1954 = 100										
	Arvoindeksi — Värdeindex — Value index (1954 = 100)										
1963	160	221	257	207	205	100	205	180	333	235	206
1964	169	246	272	170	250	119	228	143	412	252	215
1966	174	264	311	175	264	106	233	143	391	319	257
1966	179	279	335	160	271	110	248	148	392	373	267
1967	190	308	365	184	274	105	255	155	533	471	285
1968	177	324	405	213	312	110	278	164	344	544	303
1967 VII	170	273	339	175	278	40	218	156	401	449	196
VIII	194	310	389	181	272	119	263	197	454	445	280
IX	201	320	391	177	286	121	273	155	491	459	321
X	230	382	455	170	302	145	333	203	735	546	379
XI	195	336	397	175	290	111	293	191	599	491	326
XII	192	336	381	245	277	92	321	153	512	621	339
1968 ¹⁾ I	142	257	304	147	235	91	180	117	280	620	270
II	162	291	353	194	248	115	265	124	331	541	284
III	170	310	383	227	283	132	250	135	365	540	291
IV	175	322	402	227	321	122	245	128	399	506	301
V	197	361	434	247	405	111	289	163	430	534	306
VI	170	312	349	227	389	81	257	186	342	465	246
VII	164	302	397	206	320	49	252	177	271	516	221
VIII	185	339	441	232	327	125	288	194	324	538	295
IX	182	333	434	197	280	128	306	151	337	535	361
X	197	362	454	205	320	141	340	219	361	606	355
XI	180	332	409	207	297	123	305	198	341	563	341
XII	201	370	496	238	316	98	362	171	351	564	369
Myynti — Försäljning — Sales											
MML, mk											
1963	11 033.2	3 332.3	311.1	2 288.0	419.5	1 718.1	220.3	1 312.5	773.7	657.7	
1964	12 304.4	3 525.7	266.3	2 791.3	503.5	1 911.4	174.5	1 626.2	828.2	687.3	
1965	13 219.5	4 026.2	262.5	2 947.5	444.9	1 949.1	175.1	1 543.2	1 048.8	822.2	
1966	13 954.2	4 349.7	241.3	3 018.4	462.7	2 075.7	180.8	1 543.9	1 227.7	854.0	
1967	15 339.0	4 728.5	276.7	3 051.1	440.6	2 139.6	189.2	2 102.8	1 550.1	910.4	
1968	16 148.0	5 246.4	320.0	3 475.2	462.0	2 329.7	199.9	1 357.3	1 789.0	968.5	
1967 VII	1 136.3	366.4	21.9	258.2	14.2	152.5	15.9	131.8	123.1	52.3	
VIII	1 286.7	420.0	22.7	252.9	41.7	183.4	20.1	149.3	122.0	74.6	
IX	1 331.1	422.2	22.1	265.3	42.3	190.7	15.8	161.3	125.9	85.5	
X	1 539.5	491.8	21.4	280.6	50.9	232.1	20.7	241.7	149.5	100.8	
XI	1 400.5	428.6	21.9	269.0	39.0	204.2	19.4	196.9	134.6	86.9	
XII	1 399.9	411.5	30.7	257.2	32.4	223.9	15.5	168.2	170.3	90.2	
1968 ¹⁾ I	1 067.7	328.1	18.5	218.1	32.0	125.3	12.0	91.9	170.0	71.8	
II	1 206.6	381.4	24.3	230.5	40.4	184.6	12.6	108.9	148.3	75.6	
III	1 285.4	414.2	28.4	262.8	46.2	174.8	13.7	119.9	148.0	77.4	
IV	1 337.6	434.3	28.4	297.9	42.7	171.1	13.0	131.2	138.8	80.2	
V	1 502.4	469.2	30.9	375.9	39.1	201.7	16.6	141.3	146.3	81.4	
VI	1 298.5	376.7	28.4	361.2	28.4	179.6	19.0	112.2	127.5	65.5	
VII	1 252.5	429.0	25.8	297.6	17.2	175.6	18.0	89.2	141.3	58.8	
VIII	1 405.7	476.0	29.1	303.8	44.0	200.8	19.7	106.4	147.4	78.5	
IX	1 380.4	468.7	24.6	260.2	45.1	213.2	15.4	110.6	146.5	96.1	
X	1 501.3	490.4	25.7	297.5	49.4	237.2	22.3	118.5	166.0	94.3	
XI	1 378.0	442.1	26.0	276.3	43.2	213.2	20.2	112.0	154.3	90.7	
XII	1 531.0	536.3	29.9	293.4	34.3	252.6	17.4	115.2	154.6	98.2	

¹⁾ Korjattuja lukuja — Korrigerade tal — Corrected figures.

11. Tuonnin ja viennin arvo — Värde av importen och exporten — Value of imports and exports
Ulkomaankauppatilaston mukaan — Enligt utrikeshandelsstatistiken — According to Foreign Trade Statistics

Vuosi ja kuukausi År och månad Year and month	Tuonti — Import — Imports						Vienti — Export — Exports						Viennin (+) tai tuonnin(-) enemmyyttä Överskott av exporten (+) eller importen (-) Export surplus (+) or import surplus (-)	
	Raaka-aineet ja tuotantotarvikkeet Råmaterial och produktionsföremål Raw materials and production supplies	Siltä teollisuuteen Därav för industrin Of which for industry	Poltto- ja voiteluaineet Bränslematerial o. smörjmedel Fuels and oils	Valmiit tavarat Färdiga varor Finished goods	Siltä kulutustavarat Därav konsumtionsvaror Of which consumers' goods	Koko tuonti Total import	Maataloustuotteet Lantbruksprodukter Agricultural products	Metsätaloustuotteet Skogsbruksprodukter Forestry products	Teollisuustuotteet Industriprodukter Industrial products	Siltä — Därav — Of which				
										Puuteollisuus Träindustri Woodworking	Paperiteollisuus Pappersindustri Paper industry	Metalli- ja konepajateollisuus Metall- och verkstadsindustri Metal industry and engineering		Koko vienti Total export
	Milj. mk													
1964	2 111	1 982	508	2 197	801	4 816	230	90	3 810	896	2 020	610	4 132	- 684
1965	2 361	2 178	515	2 389	878	5 265	252	60	4 252	920	2 166	800	4 566	- 699
1966	2 450	2 307	590	2 484	1 036	5 524	264	59	4 492	863	2 297	877	4 817	- 707
1967	2 546	2 413	668	2 580	1 117	5 794	261	54	4 911	866	2 384	1 080	5 230	- 564
*1968	3 002	2 835	873	2 813	1 289	6 689	324	56	6 485	1 158	2 994	1 566	6 870	+ 181
1967 I—VI	1 156	1 106	292	1 287	538	2 736	128	24	2 194	349	1 121	481	2 347	- 389
I—IX	1 736	1 652	445	1 807	769	3 988	174	42	3 378	599	1 682	713	3 596	- 392
I—XII	2 546	2 413	668	2 580	1 117	5 794	261	54	4 911	866	2 384	1 080	5 230	- 564
*1968 I—III	662	628	212	636	314	1 510	97	8	1 296	164	659	311	1 401	- 109
I—VI	1 485	1 409	440	1 406	653	3 331	171	23	3 021	469	1 430	774	3 217	- 114
I—IX	2 168	2 050	656	2 000	928	4 824	237	41	4 624	813	2 190	1 085	4 906	+ 82
I—XII	3 002	2 835	873	2 813	1 289	6 689	324	56	6 485	1 158	2 994	1 566	6 870	+ 181
VIII	218	204	76	176	80	470	26	7	542	120	264	92	575	+ 105
IX	259	238	88	228	108	576	20	6	569	109	250	130	596	+ 20
X	271	256	61	258	120	590	24	6	637	120	284	151	668	+ 78
XI	266	256	85	258	120	609	15	6	661	123	273	182	682	+ 73
XII	297	273	72	297	121	665	47	2	564	102	248	148	613	- 52
1969 I	259	244	112	261	122	632	46	2	542	92	258	127	591	- 41

12. Tuonnin ja viennin volyymi-indeksi — Volymindex för importen och exporten — Volume index for imports and exports
1962 = 100. Ulkomaankauppatilaston mukaan — Enligt utrikeshandelsstatistiken — According to Foreign Trade Statistics

Vuosi ja neljännes År och kvartal Year and quarter	Tuonti — Import — Imports (cif)						Vienti — Export — Exports (fob)						Siltä Därav Of which			
	Yleisindeksi Totalindex	Raaka-aineet ja tuotantotarvikkeet Råmaterial och produktionsföremål Raw materials and production supplies	Siltä Därav Of which		Poltto- ja voiteluaineet Bränslematerial o. smörjmedel Fuels and oils	Valmiit tavarat Färdiga varor Finished goods	Siltä Därav Of which		Yleisindeksi Total index	Maataloustuotteet Lantbruksprodukter Agricultural products	Metsätaloustuotteet Skogsbruksprodukter Forestry products	Teollisuustuotteet Industriprodukter Industrial products		Siltä Därav Of which		
			Maatalous Lantbruk Agriculture	Teollisuus Industri Industry			Puuteollisuus Träindustri Woodworking	Paperiteollisuus Pappersindustri Paper industry						Metalli- ja konepajateollisuus Metall- och verkstadsindustri Metal industry and engineering		
1963	98	103	122	101	102	92	86	101	102	110	62	104	102	110	88	
1964	119	113	123	112	143	120	118	122	109	147	44	111	105	122	81	
1965	129	128	168	126	147	127	126	129	114	156	28	118	97	128	101	
1966	135	134	130	135	174	128	115	149	122	158	28	126	92	138	111	
1967	135	133	113	135	187	126	111	152	129	166	25	133	90	135	140	
*1968	123	128	125	128	192	107	93	132	142	161	24	147	104	144	161	
1966 II	136	126	121	126	155	143	144	141	126	146	35	130	95	147	110	
III	133	138	140	138	200	116	100	146	133	132	40	139	124	144	112	
IV	150	157	137	158	206	134	115	172	141	158	31	147	103	148	153	
1967 I	134	124	85	126	165	137	121	164	110	145	15	114	59	136	106	
II	135	129	93	131	181	132	123	149	130	196	31	133	94	132	146	
III	124	131	119	131	186	107	94	131	134	139	35	140	110	134	149	
IV	144	147	149	147	211	128	108	163	139	181	20	144	99	139	157	
*1968 I	110	112	100	112	185	95	76	128	119	184	12	122	62	128	142	
II	134	139	115	140	202	118	106	137	149	159	28	154	111	149	177	
III	110	117	129	116	187	90	77	112	141	145	29	147	124	146	138	
IV	136	140	150	140	196	121	105	151	159	165	25	166	122	154	186	

13. Tärkeimpien tavarain tuonti — Importen av viktigare varor — Imports of certain commodities

Ulkomaankauppatilaston mukaan — Enligt utrikeshandelstatistiken — According to foreign trade statistics

SITC, Rev. N:o	031, 032	041—045	051—053	054—055	061.1—2	071.1	112	121	211, 611
	Kalat ja kala-valmisteet Fisk, fisk-konserver o.dyl. <i>Fish and fish preparations</i>	Vilja Spannmål <i>Cereals</i>	Hedelmät ja hedelmä-valmisteet Frukt, även beredda, konserverade m.m. <i>Fruit and fruit preparations</i>	Kasvikset ja kasvis-valmisteet Köksväxter, beredda eller konserverade <i>Vegetables incl. prepared</i>	Sokeri Socker <i>Sugar</i>	Kahvi, myös paahdettu Kaffe, även rostat <i>Coffee, incl. roasted</i>	Alkoholi-pitoiset juomat Alkoholhaltiga drycker <i>Alcoholic beverages</i>	Tupakka, valmistamaton Tobak, obearbetad <i>Raw tobacco</i>	Vuodot ja nahat Hudar, skinn och läder <i>Hides, skins and leather</i>
	1 000 kg						1 000 l	1 000 kg	
1962	11 723	294 016	6 558	35 998	148 816	39 517	7 975	6 288	9 112
1963	15 762	498 431	126 686	23 454	122 795	41 979	7 777	6 959	8 616
1964	13 940	197 583	123 062	89 505	175 343	47 497	9 766	6 079	8 620
1965	16 531	238 087	128 160	75 214	122 601	40 145	10 170	5 805	7 633
1966	17 719	122 946	150 627	90 682	162 372	45 946	10 231	5 643	8 446
1967	14 622	160 940	143 745	88 674	201 295	50 219	11 944	7 887	8 378
*1968	17 443	113 614	144 035	89 262	215 161	48 970	11 950	6 157	7 203
*1968 I	2 677	15 118	11 262	7 543	14 870	3 482	1 328	490	1 006
II	2 088	2 555	16 682	2 621	7 156	3 415	450	221	636
III	731	2 853	11 112	1 582	5 581	2 581	994	303	476
IV	941	6 994	17 912	2 730	18 691	4 205	766	325	493
V	1 180	13 051	13 517	5 441	28 410	5 415	1 040	677	889
VI	652	11 270	15 664	8 502	16 550	5 546	1 297	782	507
VII	381	9 967	3 013	161	30 807	4 880	742	388	314
VIII	1 034	1 085	3 228	405	17 197	4 974	805	303	467
IX	757	11 434	5 649	545	15 601	2 602	1 100	345	583
X	2 110	10 680	8 746	762	26 661	2 962	1 225	756	442
XI	2 509	15 697	18 211	1 684	14 708	5 411	967	532	547
XII	2 433	12 910	19 039	57 286	18 929	3 497	1 236	1 035	843
*1969 I	1 797	15 126	17 455	5 521	18 687	6 086	939	835	1 260

SITC, Rev. N:o	221	231	242	262	263	266	271.s	281	321
	Öljysiemenet yms. Oljefrön o.dyl. <i>Oil seeds etc.</i>	Raaka-kautsu Rå kautschuk <i>Crude rubber</i>	Pyöreä ja karkeasti syrjätty puutavara Rundvirke o. grovt kant-hugget virke <i>Wood in the rough and roughly squared</i>	Villa ja muu karva Ull och andra hår <i>Wool and hair</i>	Puuvilla Bomull <i>Cotton</i>	Tekokuidut Konstfibrer <i>Man-made fibres</i>	Raaka-fosfaatti Råfosfat <i>Natural phosphates</i>	Rautamalmi ja -rikaste Järnmalm och -slig <i>Iron ore and concentrates</i>	Kivihiili, koksi, brikketit yms. Stenkol, koks, brikketter o.a.dyl. <i>Coal, coke etc.</i>
	1 000 kg		k-m ³ - f-m ³	1 000 kg					
1962	63 588	10 716	528 501	4 322	18 604	2 105	235 428	448 171	2 985 379
1963	76 411	12 788	896 508	4 703	18 614	2 259	233 759	390 751	2 542 789
1964	83 104	11 976	1 645 174	4 575	14 703	2 613	325 034	513 575	3 307 135
1965	69 604	14 803	2 231 737	3 778	17 745	2 639	366 753	970 117	3 352 045
1966	100 770	21 871	1 822 035	4 563	23 673	3 257	387 148	837 318	2 777 083
1967	108 168	17 630	1 666 561	4 594	15 368	3 553	351 834	641 087	2 795 450
*1968	83 720	19 787	1 441 798	4 145	18 361	4 085	455 666	631 777	2 756 070
*1968 I	3 896	2 326	155 006	463	700	253	38 945	51 012	233 048
II	840	1 620	37 943	396	466	167	33 295	22 549	110 813
III	9 369	1 089	25 010	320	6 474	328	35 152	36 820	93 245
IV	10 124	2 044	32 101	451	294	216	21 076	51 450	130 964
V	10 636	1 221	68 885	364	881	442	32 016	10 573	168 972
VI	21 806	545	28 235	291	298	268	53 944	95 398	346 231
VII	540	841	85 482	107	5 500	142	20 924	3 582	208 459
VIII	4 359	1 188	96 171	369	319	372	58 148	55 595	284 044
IX	4 901	1 409	231 818	291	334	291	35 265	72 613	324 846
X	184	1 862	162 283	442	139	559	52 910	72 452	329 331
XI	8 610	1 446	119 876	324	2 465	588	11 573	66 936	258 829
XII	8 455	4 196	398 988	327	491	459	62 418	92 797	267 288
*1969 I	11 585	803	67 134	420	452	451	55 491	68 162	234 951

13. Tärkeimpien tavarain tuonti (jatck.) — Importen av viktigare varor (forts.) — Imports of certain commodities (cont.)

SITC, Rev. N:o	331	332	512	513, 514	531—533	541	561	581	621, 629
	Kivennäls- öljy, raaka Mineralolja, rå <i>Petroleum, crude</i>	Kivennäls- öljytuotteet Mineralolje- produkter <i>Petroleum products</i>	Orgaaniset kemikaalit Organiska kemikalier <i>Organic chemicals</i>	Epä- orgaaniset kemikaalit Oorganiska kemikalier <i>Inorganic chemicals</i>	Värit, väri- aineet yms. Färger, färgämnen o.dyl. <i>Paints, dyestuffs etc.</i>	Lääkkeet ja farma- tuotteet Mediciner o. farma- produkter <i>Medicinal and pharma- products</i>	Lannoitteet, valmistetut Gödselmedel, tillverksade <i>Fertilizers, manufactured</i>	Muovit yms. Plastic o.d. <i>Plastic materials etc.</i>	Kautsu- teokset ja -puoli- valmisteet Gummivaror och halv- fabrikat <i>Articles and materials of rubber</i>
	1 000 kg								
1962	1 512 235	2 014 478	28 089	320 862	11 699	1 352	314 480	52 285	9 358
1963	1 549 335	2 079 113	32 470	284 217	11 370	1 521	306 592	58 572	10 302
1964	3 089 130	2 404 868	42 382	308 761	13 083	1 875	364 205	74 805	3 405
1965	2 307 886	3 168 078	49 653	343 171	12 770	2 280	299 287	94 519	15 744
1966	2 900 573	4 213 155	55 537	325 950	14 518	2 457	326 490	105 252	16 622
1967	4 970 300	3 252 999	74 551	310 979	14 788	2 398	273 125	109 696	16 317
*1968	5 814 194	3 256 561	88 328	351 886	14 344	2 603	283 487	135 233	16 420
*1968 I	807 036	280 340	6 618	33 791	1 105	215	15 744	11 323	889
II	426 612	187 436	7 214	23 036	747	232	13 309	10 797	1 147
III	422 646	247 962	6 335	13 350	1 109	220	24 880	9 470	1 024
IV	382 576	272 002	8 893	20 598	1 294	284	22 985	10 953	1 885
V	643 006	337 543	8 563	39 241	1 532	220	35 177	12 741	1 867
VI	365 491	361 220	9 483	30 407	1 149	171	23 504	13 192	1 661
VII	228 563	245 976	3 139	33 355	874	146	21 299	6 364	1 001
VIII	579 228	237 220	4 241	25 143	965	209	25 056	7 911	888
IX	586 242	324 399	8 414	22 171	1 405	226	26 197	11 862	1 355
X	354 721	199 931	7 631	49 991	1 339	257	21 285	14 052	1 994
XI	610 580	289 918	7 886	22 677	1 556	204	12 109	12 255	1 437
XII	407 493	272 614	9 911	38 126	1 269	203	41 942	14 313	1 272
*1969 I	973 088	238 033	10 564	27 937	1 178	229	28 726	12 181	1 235

SITC, Rev. N:o	629.1	651	652, 653	671—679	682	684	711	712	712.5
	Siitä ajoneuvojen ym. renkaat Av dem däck o. slangar för fordon m.m. <i>Of which tyres and tubes for vehicles etc.</i>	Langat Garn och tråd <i>Yarn and tread</i>	Kankaat Tyger <i>Woven fabrics</i>	Rauta ja teräs ¹⁾ Järn och stål ²⁾ <i>Iron and steel¹⁾</i>	Kupari ¹⁾ Koppar ¹⁾ <i>Copper¹⁾</i>	Alumiini ¹⁾ Aluminium ¹⁾ <i>Aluminium¹⁾</i>	Voima- koneet ²⁾ Kraft- maskiner ²⁾ <i>Power generating machinery²⁾</i>	Maatalous- koneet ja -laitteet Lantbruks- maskiner och -redskap <i>Agricultural machinery</i>	Siitä traktori, pl. noja- perävaunu- traktori Av dem traktorer, exkl. semitrailers <i>Of which tractors, excl. for tractor trailer</i>
	1 000 kg								
1962	5 626	10 138	6 448	613 973	8 408	18 246	14 211	..	14 392
1963	6 330	10 529	6 608	560 163	4 851	15 054	12 243	..	15 742
1964	8 342	12 656	6 603	663 128	7 759	19 690	11 801	31 080	11 672
1965	10 672	11 130	6 796	692 378	15 213	20 628	12 192	40 253	14 073
1966	10 822	14 094	9 732	729 020	15 903	25 899	9 399	37 846	12 929
1967	10 789	13 678	10 150	725 938	10 963	28 243	9 591	25 616	8 792
*1968	10 981	13 695	9 994	623 366	11 827	26 623	9 506	21 229	7 774
*1968 I	367	1 173	834	41 272	1 101	3 376	598	1 044	258
II	724	1 095	883	38 100	333	1 966	744	1 081	335
III	622	1 195	791	40 243	1 477	2 239	739	2 145	858
IV	1 493	1 503	783	45 356	835	1 380	1 226	2 113	595
V	1 393	1 245	799	72 450	1 029	3 018	841	3 048	1 276
VI	1 153	1 039	850	65 762	1 360	2 485	1 318	1 632	1 214
VII	661	844	751	42 058	764	1 457	421	2 036	488
VIII	555	777	848	51 960	869	1 984	821	2 040	583
IX	983	1 077	953	60 351	1 640	2 283	794	2 112	747
X	1 396	1 157	861	55 124	1 129	2 807	770	1 702	643
XI	953	1 207	794	58 936	652	1 800	628	1 028	394
XII	681	1 383	847	51 754	638	1 828	606	1 248	383
*1969 I	805	1 490	1 154	51 652	974	1 896	579	1 342	399

1) Myös valanteet, tangot, langat, levyt, putket yms. — 2) Ei sähkökäyttöiset.

1) Inkl. göt, stänger, trådar, plåtar, rör o.dyl. — 2) Exkl. elektriska.

1) Incl. ingots, bars, wires, plates, tubes etc. — 2) Excl. electric.

13. Tärkeimpien tavarain tuonti (jatk.) — Importen av viktigare varor (forts.) — Imports of certain commodities (cont.)

SITC, Rev. N:o	714	715, 717, 718	719	722.1	722.2, 723	724	725	726, 729	732.1-3, 6, 7
	Konttori-koneet Kontors-maskiner Office machines	Teollisuus-koneet *) Industri-maskiner *) Machines for industries *)	Muut koneet ja laitteet sekä osat *) Andra maskiner o. apparater samt delar *) Other machinery and appliances incl. parts *)	Sähkövoimakoneet Elektriska kraft-maskiner Electric power machinery	Sähköasennustarvikkeet ja eristetty sähkölanka ja -kaapeli Elektrisk installationsmateriel, isolerad tråd och kabel Electric installation apparatus insulated wire and cable	Puhelin-, lennätin-, radio-, tv-, tutka- yms. laitteet Telefon-, telegraf-, radio-, tv-, radar- o.d. apparater Telecommunication apparatus	Sähköllä toimivat kotitalous-koneet ja -laitteet Elektriska hushålls-maskiner o. -apparater Domestic electrical equipment	Muut sähkö-koneet ja -laitteet Andra elektriska maskiner o. -apparater Other electrical machinery and apparatus	Autot ja niiden alustat Automobiler o. underreden till dem Automobiles and automobile chassis
	1 000 kg								kpl—st.
1962	996	22 826	..	6 087	2 998	3 975	5 553	9 698	72 132
1963	843	20 333	..	4 292	2 815	3 381	4 577	9 017	57 958
1964	1 028	26 365	38 822	4 961	2 808	4 057	5 096	10 947	105 513
1965	1 105	28 040	51 694	6 135	3 629	3 355	6 257	11 638	117 557
1966	1 296	28 503	48 314	4 919	3 420	2 742	6 324	11 824	94 843
1967	1 255	25 340	48 962	4 990	3 807	2 691	8 322	11 235	78 329
*1968	1 022	23 393	39 732	4 233	7 239	2 664	8 329	11 030	61 944
*1968 I	120	1 506	2 668	236	529	232	594	1 040	2 235
II	77	1 607	2 665	235	447	232	544	828	3 451
III	99	1 463	3 615	509	726	212	796	745	4 633
IV	90	1 596	3 343	317	587	189	902	724	7 370
V	110	3 102	3 830	462	781	255	976	989	7 940
VI	84	2 078	4 877	386	656	170	689	905	6 958
VII	62	1 525	3 035	177	406	170	408	551	4 209
VIII	43	1 235	2 167	315	495	212	560	774	4 567
IX	82	1 703	3 344	222	503	235	665	886	3 986
X	78	1 919	2 965	295	562	260	876	1 242	5 923
XI	77	1 120	3 544	324	581	275	638	1 097	5 538
XII	100	4 539	3 679	755	966	222	681	1 247	5 134
*1969 I	75	3 124	3 419	331	649	172	560	838	6 204

14. Tärkeimpien tavarain vienti — Exporten av viktigare varor — Exports of certain commodities

Ulkomaankauppatalaston mukaan — Enligt utrikeshandelstatistiken — According to foreign trade statistics

SITC, Rev. N:o	022	023	024	025	211, 611	212, 613	242	243	251.2	251.6—9
	Kuiva-maito ym. Torrmjök o.dyl. Milk, dry etc.	Voil Smör Butter	Juusto Ost Cheese	Munat Ägg Eggs	Vuodot ja nahat Hudar, skinn och läder Hides, skins and leather	Turkin-nahat Pälsskinn Fur skins	Pyöreä ja karkeasti syrjitty puutavara Rundvirke o. grovt kant-hugget virke Wood in the rough or roughly squared	Sahattu ja höylätty puutavara Sågade och hyvklade trävaror Wood, shaped or simply worked	Puuhoike Slipmassa Mechanical wood pulp	Selluloosa Cellulosa Chemical wood pulp
	1 000 kg						1 000 k-m ^a f-m ^a	1 000 stds.	1 000 kg	
1962	4 254	10 209	16 860	8 038	6 001	93	3 707	1 014	150 279	1 553 252
1963	5 072	15 772	17 203	9 485	6 935	111	2 156	982	172 196	1 754 607
1964	20 112	23 952	21 576	8 136	7 538	121	1 376	1 001	174 504	1 950 373
1965	26 110	19 353	19 724	9 874	9 165	151	803	882	149 073	1 968 757
1966	18 746	18 042	21 132	12 460	6 432	172	709	811	130 102	2 088 005
1967	15 055	16 222	15 919	15 774	8 068	234	663	745	117 558	2 006 374
*1968	16 415	18 174	17 236	13 300	6 292	293	484	848	81 498	2 142 619
*1968 I	146	598	715	2 120	637	42	19	43	7 533	148 081
II	826	383	1 484	2 024	573	4	4	20	6 374	149 798
III	1 303	1 224	989	1 392	994	52	17	22	9 982	163 050
IV	2 518	1 238	1 513	438	749	9	22	56	11 284	176 922
V	1 357	1 801	1 171	891	657	52	112	77	7 269	215 148
VI	1 006	1 808	1 644	871	459	19	29	85	3 921	165 954
VII	1 332	2 760	1 174	768	273	12	53	106	3 605	176 270
VIII	1 533	3 262	1 432	728	354	16	64	103	5 277	178 807
IX	1 861	2 004	1 854	932	527	13	59	89	6 072	168 805
X	1 483	1 429	1 337	992	468	20	44	89	5 243	210 642
XI	1 326	953	1 530	1 052	210	7	45	89	5 407	187 047
XII	1 724	714	2 393	1 092	391	47	17	70	9 531	202 095
*1969 I	494	1 074	391	1 733	637	52	21	59	4 091	197 287

14. Tärkeimpien tavarain vienti (jatk.) — Exporten av viktigare varor (forts.) — Exports of certain commodities (cont.)

SITC, Rev. N:o	266	283.5	513, 514	631.1—2	632.4	641.1—5, 7—9	641.6	642	652, 653
	Tekokuidut Konstfibrer Man-made fibres	Sinkkimalmi ja -rikaste Zinkmalm och -slig Zinc ores and cons.	Epä- orgaaniset kemikaalit Oorganiska kemikalier Inorganic chemicals	Vaneri, rimalevy yms. Kryssfaner, lamellträ o.d. Veneers, plywood etc.	Rakennus- puusepänt- teokset Byggnads- snickerier Builders woodwork	Paperi ja pahvi Papper och papp Paper and paperboard	Puukuitu- levyvä Träfiber- plattor Fibre boards	Paperi- ja pahviteokset Varor av papper el. papp Articles of paper or paperboard	Kankaat Tyger Woven fabrics
	1 000 kg			k-m ³ — f-m ³	1 000 kg				
1962	13 267	101 473	13 138	357 315	2 049	2 131 479	152 187	53 855	1 669
1963	15 689	142 943	21 248	383 012	20 601	2 295 892	161 314	81 591	1 958
1964	17 745	147 255	19 342	439 884	5 049	2 506 130	164 467	104 958	3 022
1965	20 785	147 628	24 142	460 773	6 349	2 672 891	143 661	108 144	3 714
1966	26 289	112 542	28 245	460 019	5 121	2 899 932	131 239	111 571	4 263
1967	23 517	115 327	38 870	485 596	8 945	2 818 420	138 585	121 834	5 109
*1968	25 842	125 947	69 636	543 383	6 963	3 040 763	146 551	132 992	4 826
*1968 I	1 893	7 390	5 671	42 829	339	226 936	13 529	4 055	474
II	1 593	—	5 397	31 986	251	187 474	7 761	11 750	366
III	2 041	—	1 860	49 096	375	257 394	11 903	13 203	507
IV	2 894	—	574	59 629	430	281 948	15 306	13 843	325
V	2 413	27 606	15 319	57 909	799	269 946	14 031	11 693	334
VI	2 172	15 390	4 025	40 808	595	222 723	10 305	10 065	326
VII	2 385	10 360	2 103	32 945	646	261 088	10 726	7 615	125
VIII	1 824	15 008	3 356	41 338	516	281 099	12 950	9 867	401
IX	2 166	14 731	10 204	37 442	755	257 330	13 157	12 340	434
X	1 895	12 643	1 153	48 801	609	281 761	13 212	13 110	477
XI	2 520	15 191	16 693	52 416	837	278 951	13 835	15 338	512
XII	2 046	7 628	3 281	48 184	811	234 113	9 836	10 113	545
*1969 I	2 831	13 164	692	46 440	361	261 548	11 605	8 982	519

SITC, Rev. N:o	671—679	682	715, 717, 718	711, 712, 719	722.1	723.1	724	821
	Rauta ja teräs ¹⁾ Järn och stål ¹⁾ Iron and steel ¹⁾	Kupari ²⁾ Koppar ²⁾ Copper ²⁾	Teollisuus- koneet ³⁾ Industri- maskiner ³⁾ Machines for industries	Muut koneet ja laitteet sekä osat ³⁾ Andra maskiner och apparater samt delar ³⁾ Other machinery and appliances incl. parts ³⁾	Sähkövoima- koneet Elektriska kraftmaskiner Electric power machinery	Eristetty sähkölanka ja kaapeli För elektriskt ändamål Isolerad tråd och kabel Insulated wire and cable	Puhelu-, len- näin-, radio-, tv-, tutka- yms. laitteet Telefon-, tele- graf-, radio-, tv-, radar- o.d. apparater Telecom- munications apparatus	Huonekalut Möbler Furniture
	1 000 kg							
1962	192 603	10 520	25 468	..	1 398	10 977	266	2 413
1963	244 186	14 648	19 770	..	2 035	11 148	205	2 462
1964	508 780	16 188	9 149	19 939	2 595	13 728	275	3 089
1965	827 527	13 973	11 549	26 334	3 668	13 305	602	3 990
1966	817 757	24 707	16 493	27 156	3 320	17 029	713	3 988
1967	851 666	24 122	20 579	29 684	4 574	15 356	880	5 065
*1968	845 222	23 854	23 020	41 218	5 061	14 970	1 280	7 967
*1968 I	49 291	2 144	2 120	2 640	391	695	75	282
II	26 896	1 784	2 260	2 188	489	1 264	66	292
III	34 241	2 067	1 700	3 711	484	2 303	74	380
IV	24 008	1 892	1 639	3 446	495	2 113	58	573
V	119 371	1 657	2 177	3 417	430	863	105	868
VI	92 000	1 275	2 215	3 682	486	989	129	901
VII	101 014	1 125	1 569	2 605	164	513	58	397
VIII	86 011	1 881	1 399	3 752	475	990	100	632
IX	93 852	2 269	1 707	4 152	398	1 363	133	808
X	86 504	2 868	2 140	3 571	486	1 252	167	1 079
XI	54 810	2 457	1 930	3 088	431	2 188	175	978
XII	77 224	2 435	2 164	4 966	332	437	140	777
*1969 I	98 524	1 912	2 230	4 019	830	776	136	538

¹⁾ Myös valanteet, tangot, langat, levyt, putket yms. — ²⁾ Ei sähkökäyttöiset — ³⁾ Pl. konttorikoneet.

¹⁾ Inkl. göt, stänger, trådar, plåtar, rör o.dyl. — ²⁾ Exkl. elektriska — ³⁾ Exkl. kontorsmaskiner.

¹⁾ Incl. ingots, bars, wires, plates, tubes, etc. — ²⁾ Excl. electric — ³⁾ Excl. office machines.

15. Rahalaitosten ottolainaus yleisöltä — Penninginrättningarnas inlåning från allmänheten — Deposits in banking establishments

Vuoden ja kuukauden lopussa Vid utgången av End of	Lilkepankit Affärsbanker Commercial banks			Kilnitysluottolaitokset Hypoteeksinrättningar Mortgage banks			Säästöpankit Sparbanker Savings banks			Postisäästöpankki Postsparbanken Post-office Savings Bank		
	Talletukset Depositions Deposits	Shekkitilit Checkräkningar Cheque accounts	Yhteensä Summa Total	Tallet. Depositi- tionen Deposits	Shekkit. Check- räkn. Cheque accounts	Yhteensä Summa Total	Tallet. Depositi- tionen Deposits	Shekkit. Check- räkn. Cheque accounts	Yhteensä Summa Total	Talletukset Depositi- tionen Deposits	Slirtotilit Giro- räkningar Giro- accounts	Yhteensä Summa Total
	Milj. mk											
1963	2 441.05	715.27	3 156.32	0.20	0.55	0.75	2 336.64	84.07	2 420.71	648.47	250.31	898.78
1964	2 816.71	683.35	3 500.06	0.17	0.22	0.39	2 614.74	86.32	2 701.06	713.83	296.54	1 010.37
1965	3 160.09	665.74	3 825.83	0.18	0.23	0.41	2 954.40	89.79	3 044.19	773.21	309.42	1 082.63
1966	3 637.20	625.54	4 262.74	0.21	0.64	0.85	3 329.88	111.64	3 441.52	863.56	318.02	1 181.58
1967	4 080.79	649.81	4 730.60	0.27	0.50	0.77	3 644.60	97.53	3 742.13	941.22	340.88	1 282.10
1968	4 580.68	832.70	5 413.38	0.36	0.44	0.80	3 969.77	132.75	4 102.52	1 027.16	428.35	1 455.51
1968 II	4 148.52	672.51	4 821.03	0.26	0.60	0.86	3 704.11	93.35	3 797.46	967.39	407.13	1 374.52
III	4 167.69	663.99	4 831.68	0.24	0.69	0.93	3 736.88	91.91	3 828.79	978.00	353.50	1 331.50
IV	4 209.87	674.96	4 884.83	0.24	0.42	0.66	3 750.45	94.53	3 844.98	979.01	454.36	1 433.37
V	4 212.17	697.36	4 909.53	0.25	0.70	0.95	3 758.50	97.75	3 856.25	972.01	403.62	1 375.63
VI	4 249.20	668.75	4 917.95	0.25	0.48	0.73	3 740.92	95.32	3 836.24	965.40	425.68	1 391.08
VII	4 262.54	758.13	5 020.67	0.24	0.55	0.79	3 747.45	101.32	3 848.77	966.81	381.91	1 348.72
VIII	4 289.74	761.71	5 051.45	0.27	0.43	0.70	3 779.44	102.43	3 881.87	968.00	361.81	1 329.81
IX	4 319.22	785.60	5 104.82	0.29	0.49	0.78	3 806.24	112.03	3 918.27	973.24	388.07	1 361.31
X	4 335.64	761.48	5 097.12	0.28	0.67	0.95	3 813.40	114.30	3 927.70	977.19	369.00	1 346.19
XI	4 374.24	752.74	5 126.98	0.28	0.60	0.88	3 858.22	109.98	3 968.20	985.43	365.63	1 351.06
XII	4 580.68	832.70	5 413.38	0.36	0.44	0.80	3 969.77	132.75	4 102.52	1 027.16	428.35	1 455.51
1969 I	4 578.78	869.04	5 447.82	0.37	0.51	0.88	3 997.82	109.97	4 107.79	1 037.77	434.76	1 472.53
II	4 598.52	894.50	5 493.02	0.36	0.71	1.07	4 031.74	114.11	4 145.85	1 050.98	461.30	1 512.28
III	4 636.88	923.00	5 559.88	0.34	0.93	1.27	4 045.02	128.01	4 173.03	1 058.50	426.72	1 485.22

Vuoden ja kuukauden lopussa Vid utgången av End of	Osuuskauppojen säästö- kassat — Handelslagens sparkaasor ¹⁾		Osuuskassojen Keskus Oy Andelskassornas Central Ab Central Bank of the Co-operative Credit Societies			Osuuskassat Andelskassor Co-operative credit societies			Kalkkiaian Inalles All banking establishments		
	SOK:n jäsenosuus- kaupat SOK:s medlems- handels- slag ²⁾	KK:n jäsenosuus- liikkeet KK:s medlems- andelslag Co-operative Union	Talletukset Depositi- tionen Deposits	Shekkitilit Check- räkningar Cheque accounts	Yhteensä Summa Total	Talletukset Depositi- tionen Deposits	Shekkitilit Check- räkningar Cheque accounts	Yhteensä Summa Total	Talletukset Depositi- tionen Deposits	Shekkitilit*) Checkräk- ningar *) Cheque accounts *)	Yhteensä*) Summa *) Total *)
	Milj. mk										
1963	145.39	165.27	10.50	13.85	24.35	1 437.49	62.25	1 499.74	7 185.01	1 126.30	8 311.31
1964	155.86	175.48	17.27	13.89	31.16	1 664.14	71.70	1 735.84	8 158.20	1 152.02	9 310.22
1965	168.77	188.42	22.52	11.11	33.63	1 930.96	76.80	2 007.76	9 198.55	1 153.09	10 351.64
1966	180.30	200.37	23.65	14.29	37.94	2 202.13	97.22	2 299.35	10 437.30	1 167.35	11 604.65
1967	216.05	215.26	22.33	11.71	34.04	2 417.34	74.50	2 491.84	11 537.86	1 174.93	12 712.79
1968	237.75	227.25	17.09	23.46	40.55	2 682.44	97.22	2 779.66	12 742.50	1 514.92	14 257.42
1968 II	205.02	216.75	22.45	10.22	32.67	2 453.35	64.40	2 517.75	11 717.85	1 248.21	12 966.06
III	203.86	217.21	19.27	15.56	34.83	2 479.12	65.74	2 544.86	11 802.27	1 191.39	12 993.66
IV	202.88	218.04	19.16	13.89	33.05	2 505.82	68.48	2 574.30	11 885.47	1 306.64	13 192.11
V	203.22	214.24	16.43	21.35	37.78	2 504.15	73.74	2 577.89	11 880.97	1 294.52	13 175.49
VI	201.82	212.84	16.75	18.66	35.41	2 493.85	73.65	2 567.50	11 881.03	1 282.54	13 163.57
VII	201.87	212.50	17.39	21.31	38.70	2 501.39	78.41	2 579.80	11 910.19	1 341.63	13 251.82
VIII	202.78	211.57	16.77	17.96	34.73	2 530.48	88.22	2 618.70	11 999.05	1 332.56	13 331.61
IX	206.90	218.41	16.78	14.95	31.73	2 552.46	88.19	2 640.65	12 093.54	1 389.33	13 482.87
X	220.06	210.49	16.68	15.37	32.05	2 563.56	86.30	2 649.86	12 137.30	1 347.12	13 484.42
XI	217.32	223.08	16.81	16.52	33.33	2 602.09	87.96	2 690.05	12 277.47	1 333.43	13 610.90
XII	237.75	227.25	17.09	23.46	40.55	2 682.44	97.22	2 779.66	12 742.50	1 514.92	14 257.42
1969 I	239.90	230.59	16.43	30.84	47.07	2 719.33	81.64	2 800.97	12 820.99	1 526.56	14 347.55
II	242.99	232.54	16.25	12.79	29.04	2 758.89	87.65	2 846.54	12 932.27	1 571.06	14 503.33
III	244.51	233.71	16.04	22.50	38.54	2 782.58	88.60	2 871.18	13 017.58	1 589.76	14 607.34

1) Consumers' co-operative savings funds — 2) Finnish Co-operative Wholesale Society.

*) Postisäästöpankin slirtotilit ml. — Inkl. Postsparbankens girokonton — Incl. giro accounts of the Post-office Savings Bank.

16. Rahalaitosten antolainaus yleisölle — Penninginrättningarnas utlåning till allmänheten — Loans by banking establishments

Vuoden ja kuukauden lopussa Vid utgången av End of	Suomen Pankki Finlands Bank Bank of Finland			Liljekpankit Affärsbanker Commercial banks			Sästätöpankit Sparbanker Savings banks			Postisäästöpankki ¹⁾ Postsparbanken ¹⁾ Post-office Savings Bank ¹⁾		
	Markka- määr. vekselit Växlar 1 mark Bills in marks	Muu lainananto Annan kredit- givning Other advances	Yhteensä Summa Total	Vekselit Växlar Bills	Shekkitilit Check- räkningar Cheque accounts	Muu lainananto Annan kredit- givning Other advances	Yhteensä Summa Total	Vekselit Växlar Bills	Shekkitilit Check- räkningar Cheque accounts	Muu lainananto Annan kredit- givning Other advances	Yhteensä Summa Total	Lainat Lån Loans
Milj. mk												
1963	57.17	78.25	135.42	1 237.25	258.25	1 977.00	3 472.50	105.95	43.19	1 985.40	2 134.54	544.01
1964	67.09	76.59	143.68	1 335.23	312.53	2 268.68	3 916.44	126.40	44.58	2 147.07	2 318.05	607.70
1965	26.02	107.15	133.17	1 434.53	303.45	2 541.58	4 279.56	156.76	53.71	2 398.75	2 609.22	716.52
1966	112.21	148.79	261.00	1 584.30	360.98	2 922.43	4 867.71	188.72	54.78	2 707.91	2 951.41	783.87
1967	140.87	284.53	425.20	1 560.76	386.33	3 256.61	5 203.70	206.54	60.02	2 981.11	3 247.67	868.97
1968	147.50	166.83	314.33	1 539.15	363.02	3 691.10	5 593.27	221.19	57.09	3 164.57	3 442.85	940.34
1968 II	136.47	231.78	368.25	1 486.92	365.28	3 278.65	5 130.85	198.14	58.65	2 985.51	3 242.30	890.78
III	137.31	209.90	347.21	1 484.19	405.89	3 311.52	5 201.60	188.54	61.23	2 991.98	3 241.75	903.82
IV	141.02	179.93	320.95	1 497.29	360.92	3 340.66	5 198.87	190.10	59.00	3 012.03	3 261.13	914.78
V	131.72	179.96	311.68	1 493.63	362.04	3 379.66	5 235.33	189.83	57.26	3 040.22	3 287.31	915.45
VI	133.51	176.59	310.10	1 482.06	394.13	3 412.75	5 288.94	192.85	64.49	3 039.64	3 296.98	920.77
VII	133.52	170.96	304.48	1 450.96	366.44	3 453.25	5 270.65	197.87	57.86	3 056.36	3 312.09	932.54
VIII	135.88	170.97	306.85	1 440.80	365.92	3 489.68	5 296.40	199.60	57.60	3 084.52	3 341.72	928.28
IX	139.13	173.64	312.77	1 465.96	377.14	3 545.49	5 388.59	204.98	58.00	3 109.41	3 372.39	930.86
X	131.42	169.33	300.75	1 475.43	369.93	3 578.89	5 424.25	212.64	58.04	3 142.51	3 413.19	927.16
XI	132.08	172.84	304.92	1 503.42	404.88	3 620.57	5 528.87	214.91	58.67	3 172.78	3 446.36	930.62
XII	147.50	166.83	314.33	1 539.15	363.02	3 691.10	5 593.27	221.19	57.09	3 164.57	3 442.85	940.34
1969 I	129.38	155.68	285.06	1 494.55	372.27	3 723.81	5 590.63	233.67	59.58	3 157.01	3 450.26	950.62
II	133.98	144.40	278.38	1 493.10	408.29	3 744.36	5 645.75	232.78	60.15	3 181.74	3 474.67	951.49
III	129.25	145.36	274.61	1 496.23	415.32	3 792.93	5 704.48	230.94	58.45	3 201.63	3 491.02	958.45

Vuoden ja kuukauden lopussa Vid utgången av End of	Klännytys- luotto- laitokset Hypoteke- inrättn. Mortgage banks					Osuuskassat Andelskassor Co-operative credit societies				Kalkkiaa Inalles All banking establishments			
	Lainat ¹⁾ Lån ²⁾	Vekselit Växlar Bills	Shekkitilit Check- räkning. Cheque accounts	Muu lainananto Annan kredit- givning Other advances	Yhteensä Summa Total	Vekselit Växlar Bills	Shekkitilit Check- räkning. Cheque accounts	Muu lainananto Annan kredit- givning Other advances	Yhteensä Summa Total	Vekselit Växlar Bills	Shekkitilit Check- räkning. Cheque accounts	Muu lainananto Annan kredit- givning Other advances	Yhteensä Summa Total
Milj. mk													
1963	664.31	101.13	8.44	39.27	148.84	133.80	36.94	1 438.12	1 608.86	1 635.30	346.82	6 726.36	8 708.48
1964	829.34	109.80	10.19	117.04	236.83	159.48	41.24	1 619.98	1 820.70	1 797.80	408.54	7 666.40	9 872.74
1965	899.39	145.81	14.19	157.83	317.83	192.34	42.12	1 796.13	2 030.59	1 955.46	413.47	8 617.35	10 986.28
1966	908.80	161.60	11.65	164.48	337.73	206.76	52.44	2 001.81	2 261.01	2 253.59	479.85	9 638.09	12 371.53
1967 ³⁾ ..	1 026.94	163.46	17.56	174.21	355.23	215.00	63.96	2 145.35	2 424.31	2 286.43	527.87	10 737.72	13 552.02
1968	1 053.03	121.61	8.29	142.28	272.18	252.05	58.84	2 290.51	2 601.39	2 281.50	487.24	11 448.65	14 217.39
1968 II	1 019.00	123.04	16.67	99.10	238.81	201.26	61.53	2 131.13	2 393.92	2 145.83	502.13	10 635.95	13 283.91
III	1 017.31	120.35	23.01	100.92	244.28	190.45	62.74	2 132.21	2 385.40	2 120.84	552.87	10 667.66	13 341.37
IV	1 006.28	118.25	14.66	116.35	249.26	192.30	63.20	2 140.64	2 396.14	2 138.98	497.78	10 710.67	13 347.41
V	1 004.54	117.93	13.28	116.41	247.62	197.06	60.50	2 155.80	2 413.36	2 130.17	493.08	10 792.04	13 415.29
VI	999.85	118.85	16.13	115.76	250.54	207.23	64.24	2 157.24	2 428.71	2 134.30	538.99	10 822.60	13 495.89
VII	999.23	119.14	16.23	115.82	251.19	214.84	60.05	2 175.09	2 449.98	2 116.33	500.58	10 903.25	13 520.16
VIII	997.11	118.20	14.07	115.84	248.11	215.73	58.29	2 201.91	2 475.93	2 110.21	495.88	10 988.31	13 594.40
IX	998.58	120.31	16.82	116.20	253.33	226.77	62.31	2 233.87	2 522.95	2 157.15	514.27	11 108.05	13 779.47
X	1 074.88	133.10	16.05	110.84	259.99	229.01	62.72	2 261.28	2 553.01	2 181.60	506.74	11 264.89	13 953.23
XI	1 073.31	138.65	15.40	109.64	263.69	234.78	62.48	2 284.10	2 581.36	2 223.84	541.43	11 363.86	14 129.13
XII	1 053.03	121.61	8.29	142.28	272.18	252.05	58.84	2 290.50	2 601.39	2 281.50	487.24	11 448.65	14 217.39
1969 I	1 051.39	117.37	5.04	156.68	279.09	255.08	64.50	2 290.03	2 609.61	2 230.05	501.39	11 485.22	14 216.66
II	1 045.54	115.54	11.08	155.78	282.40	262.86	65.80	2 296.03	2 624.69	2 238.26	545.32	11 519.34	14 302.92
III	1 061.15	117.63	4.77	160.20	282.60	266.45	63.56	2 307.80	2 637.81	2 240.50	542.10	11 672.52	14 455.12

¹⁾ Ml. yksityiset obligatiolainat — ²⁾ Todellisia nostettuja lainoja — ³⁾ Polkkivilvojen jälkeisiin lukuihin vaikuttaa 12. 10. 1967 toimeenpantu markan pariarvon muutos. Uusi pariarvo: 1 U.S.A. \$=4.20 mk.

⁴⁾ Inkl. privata obligatiolån — ⁵⁾ Engentliga lyfta lån — ⁶⁾ Siffrorna under tvärstrecken påverkas av den 12. 10 1967 genomförda förändringen av markens paritetsvärde. Det nya paritetsvärdet: 1 U.S.A. \$=4.20 mk.

⁷⁾ Incl. private bonded loans — ⁸⁾ Real loans — ⁹⁾ The figures under the gross lines are affected by the change in the par value of the mark, effective Oct. 12, 1967. New parity: 1 U.S. \$=4.20 mk.

17. Suomen Pankki — Finlands Bank — The Bank of Finland

a. Tärkeimmät tilit ja setelinanto-olkeus — Viktigare konton och sedelutgivningsrätt — Certain accounts and right of note issue

Vuoden ja kuukauden lopussa Vid utgången av End of	Ensissijainen setelinkate Ordinary note cover		Toissijainen setelinkate Supplementary note cover		Taseen loppusumma Balansens slutsumma Total	Määräaikaiset sitoumukset Tidsbundna förbindelser Term liabilities	
	Kulta Gold	Ulkomaiset valuutat, vekselit ja obligatiot ¹⁾ Utländska valutor, växlar o. obligationer ¹⁾ Foreign exchange, bills and bonds ¹⁾	Diskonstatut kotimaiset vekselit Diskonterade inhemska växlar Inland bills discounted	Rediskonstatut vekselit Rediskonterade växlar Rediscounted bills		Ulkomaiset Utländska Foreign	Kotimaiset Inhemska Finnish
	Milj. mk						
1963	134.5	683.3	125.9	325.3	1 407.8	66.9	1.1
1964	189.6	860.1	122.3	448.4	1 717.8	54.3	1.1
1965	167.5	777.2	71.5	640.6	1 776.3	45.6	11.6
1966	143.9	493.3	148.5	915.2	2 125.5	84.6	41.7
1967	188.8	610.0	263.2	867.5	2 637.2	339.5	213.6
1968	189.5	1 287.9	172.6	617.7	2 738.2	21.4	525.0
1968 II ..	187.8	907.1	212.2	682.9	2 609.5	339.3	320.6
III ..	187.9	1 008.9	189.6	697.0	2 666.5	339.3	376.7
IV ..	192.5	1 128.4	176.8	653.4	2 696.9	336.8	419.3
V ..	191.2	1 170.8	167.5	701.7	2 813.5	335.9	468.5
VI ..	191.3	1 279.6	165.3	694.8	2 863.1	290.8	491.6
VII ..	191.3	1 291.1	165.3	645.0	2 620.3	159.5	491.8
VIII ..	190.1	1 264.4	167.7	619.2	2 722.1	159.5	510.0
IX ..	190.1	1 269.4	170.9	677.2	2 705.1	159.5	529.6
X ..	190.1	1 316.9	160.8	734.7	2 723.4	157.0	539.8
XI ..	189.5	1 319.3	161.5	719.9	2 743.7	157.0	535.2
XII ..	189.5	1 287.9	172.6	617.7	2 738.2	21.4	525.0
1969 I ..	189.5	1 382.2	154.5	452.0	2 626.9	21.4	538.7
II ..	189.2	1 396.3	159.1	438.1	2 596.7	21.4	520.1
III ..	189.2	1 407.8	154.3	439.8	2 587.3	21.7	520.2

Vuoden ja kuukauden lopussa Vid utgången av End of	Vaadittaessa maksettavat sitoumukset Vid anfordran betalbara förbindelser Liabilities payable on demand						Setelin- anto- olkeus Sedelut- givnings- rätt Right of note issue	Setelinanto Sedelutgivning Note issue			
	Ulkom. valuuttatilit Utländska valuta- konton Foreign exchange accounts	Ulkom. markka- tilit Utländska mark- konton Mark accounts of holders abroad	Valtion shekkitilit Statens check- räkning Cheque account of the Treasury	Postisää- stöpankin shekkitilit Postspar- bankens checkräkn. Cheque account of Post-office Savings Bank	Yksityisten rahalait. shekkitilit Privata penningin- rättingars checkräkn. Cheque account of private banks	Muut Övriga Other		Liikkeessä olevat setelit Ute- löpande sedlar Notes in circulation	Vaadit- taessa mak- settavat si- toumukset Vid anford- ran betal- bara för- bindelser Liabilities payable on demand	Shekki- luotoista nosta- matta Inne- stående på check- kredit Undrawn on cheque credits	Setelin- antovara Sedel- utgivnings- reserv Unused right of note issue
	Milj. mk										
1963	18.2	33.6	0.2	3.0	1.3	2.9	1 269.0	943.7	59.2	5.8	260.3
1964	84.7	28.5	5.4	49.6	16.4	2.2	1 549.7	1 002.7	186.8	5.0	355.2
1965	44.8	10.9	1.1	8.3	11.9	21.3	1 444.7	1 028.5	98.3	5.1	312.8
1966	61.2	16.2	39.8	17.3	13.8	31.3	1 337.2	1 106.2	179.6	4.9	46.5
1967	74.7	14.1	4.4	17.2	9.8	19.4	1 498.8	1 052.1	139.6	3.1	304.0
1968	62.1	12.4	3.0	3.4	39.2	16.4	2 177.4	1 159.6	136.5	5.6	875.7
1968 II	66.1	10.0	2.7	1.1	13.4	14.5	1 794.9	956.6	107.8	4.8	725.7
III	67.9	10.2	5.0	3.9	8.0	13.2	1 896.8	979.1	108.2	3.7	805.8
IV	73.4	10.4	3.0	2.3	—	12.4	2 020.9	990.1	101.5	2.9	926.4
V	81.5	10.4	7.0	0.1	—	14.3	2 062.2	1 035.7	107.0	3.9	915.6
VI	86.1	12.7	0.0	3.0	15.1	13.0	2 170.9	1 101.5	129.9	4.4	935.1
VII	69.9	13.4	2.6	2.9	1.6	13.2	2 182.4	1 017.0	103.7	5.3	1 056.4
VIII	72.7	13.6	0.1	0.3	36.9	12.2	2 154.5	1 054.0	135.8	5.5	959.2
IX	62.0	13.1	1.0	1.8	—	13.1	2 159.5	1 046.4	91.0	6.2	1 015.9
X	59.8	12.9	11.1	10.6	4.0	12.8	2 207.0	1 035.0	111.2	6.0	1 054.8
XI	57.5	12.6	2.4	21.0	1.6	11.5	2 208.8	1 058.5	106.6	4.0	1 039.7
XII	62.1	12.4	3.0	3.4	39.2	16.4	2 177.4	1 159.6	136.5	5.6	875.7
1969 I	62.7	9.0	0.7	5.2	45.4	14.3	2 071.7	1 039.3	137.3	6.1	889.0
II	45.4	8.7	2.7	1.4	—	14.8	2 085.5	1 080.3	73.0	4.4	927.8
III	41.3	8.9	1.9	2.3	—	16.0	2 097.0	1 064.0	70.4	5.3	957.3

b. Alln diskonttokorko	1949	1/2—1949	30/6	6 3/4 %	1951	16/12—1954	30/11	5 3/4 %	1959	1/3—1962	29/3	6 %
Lägsta diskontranta	1949	1/7—1950	2/11	5 3/4 %	1954	1/12—1956	18/4	5 %	1962	30/3—1962	27/4	7 %
Lowest discount rate	1950	3/11—1951	15/12	7 3/4 %	1956	19/4—1959	28/2	6 1/2 %	1962	28/4—		6 %

¹⁾ Ml. kultaosuus Kansainvälisessä Valuuttarahastossa — Inkl. guldtranchen i Internationella Valutafonden — Incl. IMF gold tranche.

17. Suomen Pankki (jatk.) — Finlands Bank (forts.) — The Bank of Finland (cont.)

c. Avista myyntikurssit — Avista försäljningskurser — A vista rates of exchange

Päivä- määrä Datum Date	New York (1 \$)	Mont- real (1 C\$)	Lontoo London (1 £)	Tuk- holma Stock- holm (100 Skr)	Oalo (100 Nkr)	Kööpen- hamina Köpen- hamn Copen- hagen (100DKr)	Fr.- furt a/M. (100 DM)	Amster- dam (100 Fl)	Bryssel Brussels (100 Bfr)	Zür- rich (100 Sfr)	Parisi Paris (100 Fr)	Rooma Roma Rome (100 Lit)	Wien Vien- na (100 Sch)	Lissabon Lisbon (100 Esc.)	Moskova Moskva Moscow (Clear- ing, 1 Rub)
Viralliset myyntikurssit — Officiella försäljningskurser — Official selling rates — mk															
1963 31/12	3.221	2.982	9.010	62.05	45.01	46.69	81.09	89.47	6.470	74.66	65.75	0.5176	12.48	11.24	3.5667
1964 31/12	3.218	2.998	8.975	62.60	44.98	46.50	80.98	89.54	6.485	74.58	65.65	0.5147	12.46	11.20	3.5667
1965 31/12	3.224	2.998	9.035	62.34	45.14	46.83	80.60	89.42	6.497	74.70	65.80	0.5163	12.48	11.27	3.5667
1966 31/12	3.224	2.976	8.995	62.35	45.14	46.70	81.15	89.18	6.450	74.56	65.20	0.5165	12.48	11.22	3.5667
1967 31/12	4.2060	3.893	10.125	81.55	58.88	56.41	105.25	116.95	8.470	97.33	85.70	0.6740	16.29	14.78	4.6799
1968 31/12	4.1870	3.9020	9.985	80.95	58.63	55.86	104.70	116.07	8.360	97.40	84.60	0.6710	16.22	14.65	4.6799
1967 30/9	3.2240	3.003	8.975	62.43	45.10	46.53	80.54	89.63	6.495	74.21	65.75	0.5177	12.49	11.19	3.5667
» 31/10	4.1865	3.903	11.649	80.90	58.52	60.28	104.54	116.36	8.434	96.58	85.41	0.6728	16.19	14.52	4.6799
» 31/11	4.2020	3.894	10.169	81.21	58.84	56.29	105.48	116.88	8.468	97.37	85.65	0.6735	16.26	14.68	4.6799
» 31/12	4.2060	3.893	10.125	81.55	58.88	56.41	105.25	116.95	8.470	97.33	85.70	0.6740	16.29	14.78	4.6799
1968 31/1	4.2010	3.8660	10.130	81.40	58.84	56.28	104.93	116.45	8.460	96.61	85.42	0.6727	16.23	14.70	4.6799
» 29/2	4.1950	3.8600	10.090	81.10	58.76	56.32	104.80	116.24	8.450	96.47	85.21	0.6713	16.23	14.65	4.6799
» 31/3	4.1890	3.8710	10.050	81.05	58.71	56.24	105.30	116.01	8.435	97.01	85.20	0.6717	16.20	14.67	4.6799
» 30/4	4.1890	3.8830	10.040	81.01	58.67	56.20	105.08	115.75	8.430	96.50	84.90	0.6715	16.22	14.66	4.6799
» 31/5	4.1870	3.8860	9.995	81.03	58.63	56.03	104.90	115.68	8.410	97.30	84.21	0.6720	16.21	14.64	4.6799
» 30/6	4.1870	3.8940	9.975	81.03	58.63	55.91	104.75	115.67	8.390	97.40	84.21	0.6725	16.22	14.62	4.6799
» 31/7	4.1870	3.9020	10.030	81.08	58.63	55.71	104.28	115.60	8.385	97.35	84.21	0.6740	16.23	14.63	4.6799
» 30/8	4.1870	3.9040	9.980	81.18	58.63	55.75	105.40	115.42	8.360	97.42	84.21	0.6739	16.23	14.61	4.6799
» 31/9	4.1870	3.9040	10.005	81.10	58.63	55.80	105.34	115.21	8.325	97.29	84.21	0.6735	16.21	14.60	4.6799
» 31/10	4.1870	3.9020	10.010	80.95	58.63	55.75	105.20	115.07	8.320	97.47	84.21	0.6725	16.21	14.60	4.6799
» 30/11	4.1870	3.9020	9.990	80.95	58.63	55.80	104.99	115.67	8.350	97.40	84.45	0.6710	16.19	14.63	4.6799
» 31/12	4.1870	3.9020	9.985	80.95	58.63	55.86	104.70	116.07	8.360	97.40	84.60	0.6710	16.22	14.65	4.6799
1969 31/1	4.1870	3.9040	10.005	81.00	58.55	55.70	104.46	115.63	8.350	96.80	84.57	0.6710	16.19	14.68	4.6799
» 28/2	4.1870	3.8880	10.020	80.95	58.55	55.73	104.08	115.40	8.340	97.05	84.60	0.6686	16.16	14.68	4.6799
» 31/3	4.1870	3.8900	10.020	81.11	58.64	55.79	104.08	115.37	8.325	97.10	84.45	0.6670	16.18	14.70	4.6799

d. Kotimainen clearingliike
Inhemsk clearingrörelse
Domestic clearing accounts

Vuosi ja kuukausi År och månad Year and month	Postilvekselit, shekit ja siltomääräykset Postremissväxlar, checker och kontokrediteringar Bankers' drafts, cheques and transfer orders	
	Luku Antal 1 000 No.	Määrä Belopp Total sum Milj. mk
1963	7 554	22 976
1964	8 699	26 724
1965	10 055	30 619
1966	11 363	33 720
1967	12 962	37 427
1968	14 426	42 061
1968 III ..	1 155	3 109
IV ..	1 129	3 244
V ..	1 214	3 583
VI ..	1 077	3 473
VII ..	1 249	3 841
VIII ..	1 102	3 303
IX ..	1 142	3 440
X ..	1 494	3 919
XI ..	1 316	3 744
XII ..	1 358	3 992
1969 I ..	1 347	3 863
II ..	1 268	3 603
III ..	1 427	3 694

18. Postisilttiliike
Postgiroförörelsen
Post-office giro accounts

Luku Antal No.	Määrä Belopp Total sum Milj. mk	Siltotilit ¹⁾ Girokonton ¹⁾ Giro accounts ¹⁾		Tilitapahtumat (panot ja otot) Transaktioner (in- och utbetalningar) Transactions (Deposits and withdrawals)	
		Luku Antal 1 000 No.	Määrä Belopp Total sum Milj. mk	Luku Antal 1 000 No.	Määrä Belopp Total sum Milj. mk
106 710	468	53 907	88 506	53 907	88 506
110 554	513	60 185	100 934	60 185	100 934
111 885	549	66 689	115 091	66 689	115 091
113 236	607	73 867	127 090	73 867	127 090
113 946	654	79 846	141 715	79 846	141 715
116 202	776	83 416	165 161	83 416	165 161
114 316	681	7 559	13 733	7 559	13 733
114 466	786	6 518	12 940	6 518	12 940
114 606	664	7 324	14 379	7 324	14 379
114 813	736	5 725	12 486	5 725	12 486
115 015	696	6 315	13 996	6 315	13 996
115 170	672	5 819	12 600	5 819	12 600
115 292	816	6 458	12 536	6 458	12 536
115 613	639	6 913	14 877	6 913	14 877
115 856	734	7 220	13 846	7 220	13 846
116 202	776	9 720	18 154	9 720	18 154
116 308	686	6 826	13 397	6 826	13 397
116 349	798	7 360	13 961	7 360	13 961
116 660	715	8 207	15 836	8 207	15 836

19. Protestoidut vekselit ja
tratat²⁾
Protesterade växlar och
trattor²⁾
Protested bills of exchange
and drafts²⁾

Vekselit Växlar Bills of exchange	Tratat Trattor Drafts	Yhteensä Summa Total
1 000 mk		
8 463	3 301	11 764
6 900	2 849	9 749
6 862	4 229	11 091
9 251	5 162	14 413
9 836	6 086	15 922
* 9 167	* 7 934	* 17 101
722.6	702.8	1 425.4
705.4	621.4	1 326.8
831.0	724.0	1 555.0
768.8	610.9	1 379.7
886.4	604.6	1 491.0
679.1	509.8	1 188.9
727.4	967.3	1 694.7
947.6	752.9	1 700.5
798.4	595.8	1 394.2
425.6	488.9	914.5
711.5	784.3	1 495.8
634.7	705.8	1 340.5
* 1 342.0	* 590.7	* 1 932.7

¹⁾ Vuoden ja kuukauden lopussa — *) Kauppalehden protestilistan mukaan. Kaupungit ja kauppalat.
²⁾ Vid utgången av året och månaden — *) Enligt protestilistan i Kauppalehti. Städer och köpingar.
³⁾ End of year and month — *) According to »Kauppalehti» list of protested bills. Urban communes.

20. Helsingin Arvopaperipörssi — Helsingfors Fondbörs — Helsinki Stock Exchange

Vuosi ja kuukausi År och månad Year and month	Myynti — Försäljning — Sales							Osakeindeksi ¹⁾ Aktieindex ¹⁾ Share index ¹⁾ 1948 = 100		
	Osakkeet Aktier Shares	Siltä-Därav-Of which		Merkintä- oikeudet Teck- nings- rätter Subscription rights	Deben- tuurit Debentures	Obli- gaatiot Obliga- tioner Bonds	Yh- teensä Summa Total	Pankit Banker Banks	Teolli- suus In- dustri In- dustry	Yleis- indeksi General- Index General index
		Teolli- suus Industri Industry	Pankit Banker Banks							
	1 000 mk									
1963 ...	25 601	17 055	5 790	690	60	3 004	29 355	165	637	542
1964 ...	25 647	17 664	5 464	564	104	4 806	31 121	152	649	548
1965 ...	24 212	15 959	5 896	4 814	544	5 261	34 831	132	616	516
1966 ...	21 363	12 930	6 246	1 684	769	5 398	29 214	116	575	479
1967 ...	18 466	10 248	6 325	968	3 264	8 500	31 198	103	519	430
1968 ...	27 823	17 366	8 072	4 828	4 196	6 944	43 790	107	657	533
1968 III	2 518	1 442	862	—	348	579	3 445	102	537	442
IV	2 613	1 518	961	—	338	591	3 542	111	667	541
V	2 447	1 670	571	73	386	445	3 351	109	673	545
VI	1 712	1 289	331	89	248	504	2 553	108	700	565
VII	1 720	1 148	440	44	338	376	2 479	110	714	577
VIII	1 795	1 228	406	328	330	438	2 891	108	728	587
IX	2 930	2 075	526	625	463	1 068	5 086	107	742	596
X	3 418	2 339	786	813	403	711	5 345	108	716	578
XI	2 657	1 733	736	1 773	340	522	5 293	111	703	570
XII	2 894	1 384	1 406	989	439	398	4 719	113	722	584
1969 I	3 429	2 215	1 183	1 228	464	899	6 021	121	811	654
II	2 935	1 715	824	260	406	697	4 298	120	843	679
III	3 090	1 972	717	45	303	776	4 213	124	847	683

21. Henkivakuutusyhtiöiden hankinta — Livförsäkringsbolagens nyanskaffning Life insurance policies

Uusia vakuutuksia Nya försäkringar Policies granted	
Luku Antal Number	Milj. mk
152 662	977.3
163 548	1 144.8
161 531	1 263.5
167 337	1 391.2
140 669	1 266.3
127 828	1 285.3
12 987	128.3
10 543	104.9
10 054	103.4
8 423	86.8
6 693	68.2
8 505	85.7
11 047	114.8
12 471	126.5
11 150	112.2
13 811	132.4
9 444	115.4
9 985	122.2
10 633	131.3

¹⁾ Unitaksen mukaan. Kuukauden keskihinnat — Enligt Unitas. Medelpris per månad — Mean prices of month.

22. Ulkomainen matkustajaliikenne — Resandetraffiken mellan Finland och utlandet — Foreign passenger traffic

Vuosi ja kuukausi År och månad Year and month	Koko matkustajaliikenne — Hela resandetraffiken — Total passenger traffic														
	Saapuneet — Anlända — Arrivals					Lähteneet — Avresta — Departures									
	Yhteensä Summa Total	Maitse Till lands By land	Meritse Sjöledes By sea	Lentoteitse Per flyg By air	Yhteensä Summa Total	Maitse Till lands By land	Meritse Sjöledes By sea	Lentoteitse Per flyg By air							
1967	2 329 113	1 125 125	933 259	270 729	2 327 763	1 119 008	931 979	276 776							
1968	2 282 774	884 323	1 110 741	287 710	2 275 141	875 629	1 106 453	293 059							
	Suomesta suoraan Pohjoismaiden ulkopuolelle lähteneet matkustajat ¹⁾ — Personer som från Finland rest direkt till utomnordiskt land ¹⁾ — Passengers departed directly to countries outside the Northern countries ¹⁾														
	Lähteneet Avresta Departures				Ulkomaaletset kansalaisuuden mukaan Utlänningar efter medborgarskap Foreigners by citizenship									Lähteneet Suomen kansalaisia Avresta finska medborgare Departed Finns	
	Yhteensä Summa Total	Maitse Till lands By land	Meritse Sjöledes By sea	Lentoteitse Per flyg By air	Yhteensä Summa Total	Ruotsi Sverige Sweden	Norja Norge Norway	Tanska Danmark Denmark	Iso-Britannia Storbritannien U:n. Kingdom	Neuvostoliitto Sovjetunionen USSR	Ranska Frankrike France	Länsi-Saksa Västtyskland West Germany	Yhdysvallat Förenata staterna USA		Muut maat Övriga länder Others
1967	308 072	64 552	82 065	160 455	105 147	5 357	683	1 286	13 138	14 553	5 385	22 104	15 063	27 578	202 925
1968	309 685	70 361	75 318	164 006	116 647	7 867	664	1 211	13 093	14 901	4 967	27 762	15 621	30 561	193 038
1968 III	16 586	2 591	2 077	11 918	4 039	188	23	11	402	826	117	1 280	281	911	12 547
IV	26 879	10 609	2 967	13 303	5 621	897	46	49	491	970	200	1 128	576	1 264	21 258
V	28 102	7 146	6 424	14 532	7 421	673	59	180	799	1 098	394	1 484	749	1 985	20 681
VI	42 366	11 143	11 627	19 596	13 911	1 610	151	204	1 942	1 620	374	2 722	1 763	3 525	28 455
VII	48 276	14 147	15 517	18 612	23 019	2 514	111	306	2 355	1 632	1 061	4 949	3 989	6 102	25 257
VIII	50 753	10 012	20 425	20 316	29 558	1 198	184	239	3 082	2 149	1 589	8 838	4 857	7 422	21 195
IX	25 135	3 341	7 276	14 518	10 837	239	21	57	1 334	1 882	584	2 409	1 373	2 938	14 298
X	19 256	2 821	3 238	13 197	7 039	116	23	48	820	1 185	160	1 657	837	2 193	12 217
XI	14 427	2 511	1 464	10 452	4 585	81	6	11	586	979	151	1 011	398	1 362	9 842
XII	14 326	2 549	1 948	9 829	4 110	125	8	16	492	1 026	145	820	355	1 123	10 216
1969 I	14 494	1 677	2 583	10 234	4 288	93	8	13	469	666	119	1 524	387	1 009	10 206
II	13 833	1 948	1 581	10 304	3 662	94	11	29	534	735	93	893	281	992	10 171
III	21 876	3 345	1 935	16 596	5 189	403	71	100	667	782	190	1 111	667	1 198	16 687

¹⁾ Toukokuusta 1958 lähtien, pohjoismaiden (Islantia lukuunottamatta) muodostettua yhteisen passintarkastusalueen, ei saada tietoja ko. alueen eri maiden välillä matkustaneiden lukumääristä kansalaisuuksittain.

²⁾ Fr. o. m. maj 1958 utgör de nordiska länderna (med undantag av Island) ett gemensamt passkontrollområde, vilket omöjliggör uppdelning efter medborgarskap av de resande mellan länderna i ifrågavarande område.

³⁾ The Northern countries (excl. Iceland) constitute from May 1958 a joint area of passport control, which makes it impossible to divide by citizenship the passengers travelling between these countries in the area.

23. Moottoriajoneuvot — Motorfordon — Motor vehicles

Vuoden ja kuukauden lopussa Vid utgången av End of	Henkilö-autot Personbilar Cars		Kuorma-autot Lastbilar Lorries		Linja- autot Bussar Buses	Paketti- autot Paket- bilar Vans	Muut autot Övriga bilar Other auto- mobiles	Kaikki autot Alla bilar All automobiles		Käyttövoima Drivkraft Motive power		Moottori- pyörät Motor- cycles Motor cycles	
	Yh- teensä Summa Total	Ammatt. Yrkesm. Profes- sional	Yh- teensä Summa Total	Ammatt. Yrkesm. Profes- sional				Yh- teensä Summa Total	Ammatt. Yrkesm. Profes- sional	Benslini Bensin Motor spirits	Diesel		
a. Rekisterissä olevat ajoneuvot — Inregistrerade motorfordon — Motor vehicles registered													
1962	259 211	14 346	46 134	24 923	6 575	34 882	2 932	349 734	46 712	307 648	41 801	108 597	
1963	303 051	15 992	45 720	24 767	6 902	37 248	3 010	395 931	48 594	349 687	45 987	101 191	
1964	376 254	16 913	45 996	24 958	7 074	36 950	3 155	469 429	49 991	419 551	49 644	93 108	
1965	454 854	10 254	43 636	22 355	6 951	35 922	3 493	544 856	40 425	492 293	52 180	76 507	
1966	505 926	10 281	44 495	22 667	7 158	40 728	3 785	602 092	41 072	545 880	55 913	74 145	
1967	551 198	10 009	44 161	22 436	7 426	48 761	4 211	655 757	40 984	596 310	59 224	56 089	
b. Rekisteriin merkityt uudet ajoneuvot — Inregistrerade nya motorfordon — Registered new vehicles													
1962	41 002	3 302	6 244	3 577	726	15 789	274	64 035	7 823	55 892	8 143	14 583	
1963	52 225	3 658	4 979	2 885	681	5 020	254	63 159	7 388	55 901	7 257	9 097	
1964	82 106	2 999	5 555	3 159	596	6 880	312	95 449	6 953	88 296	7 147	7 515	
1965	100 129	3 141	7 470	4 174	704	8 131	386	116 820	8 344	107 322	9 490	6 210	
1966	78 929	2 653	7 607	3 904	657	9 838	354	97 385	7 462	87 660	9 722	4 160	
1967	65 836	3 436	5 773	3 092	715	14 391	328	87 043	7 548	78 187	8 854	4 447	
1968	48 444	1 276	4 344	2 306	706	5 356	264	59 114	4 515	52 172	6 939	2 701	
1967	I	3 031	287	577	352	48	886	24	4 566	718	3 737	829	43
	II	3 570	185	402	208	54	760	25	4 811	468	4 185	626	62
	III	6 394	318	545	281	69	1 489	28	8 525	691	7 640	885	256
	IV	7 390	295	492	230	42	1 395	20	9 339	586	8 570	769	550
	V	8 316	470	582	276	84	1 652	25	10 659	865	9 671	988	741
	VI	6 997	336	449	252	53	1 386	31	8 916	675	8 215	701	649
	VII	7 387	300	482	265	50	1 239	24	9 182	649	8 425	757	691
	VIII	5 945	309	411	214	36	1 188	22	7 602	576	6 940	661	564
	IX	4 642	262	352	177	71	1 014	26	6 105	523	5 503	602	332
	X	6 637	553	404	217	52	2 333	29	9 455	864	8 762	693	244
	XI	2 639	51	124	67	11	450	9	3 283	141	3 110	172	89
	XII	2 838	70	953	553	145	599	65	4 600	802	3 429	1 171	226
1968	I	1 595	73	443	255	48	206	24	2 316	388	1 757	559	8
	II	1 423	30	295	149	33	196	22	1 969	226	1 576	393	36
	III	3 171	66	340	167	49	267	16	3 843	298	3 350	492	122
	IV	6 580	139	396	194	92	354	23	7 445	447	6 759	684	473
	V	6 403	102	429	200	85	438	17	7 372	409	6 668	704	544
	VI	5 163	88	295	157	34	381	16	5 889	290	5 426	463	441
	VII	4 047	106	292	153	15	473	26	4 853	298	4 404	449	311
	VIII	5 964	167	317	152	58	585	25	6 949	397	6 360	589	360
	IX	2 136	134	185	91	54	292	10	2 677	286	2 315	362	130
	X	5 693	141	509	277	82	773	26	7 083	525	6 247	836	164
	XI	2 763	119	289	180	66	521	19	3 658	379	3 118	540	50
	XII	3 506	111	554	331	90	870	40	5 060	572	4 192	868	62
1969	I	2 967	159	322	199	19	432	9	3 749	391	3 228	521	25
	II	4 442	126	338	184	23	750	20	5 573	351	5 011	562	42
Läni — Län — Province													
Helmikuu 1969 — Februari 1969 — February 1969													
Uudenmaan — Nylands ..	1 240	20	96	41	7	223	5	1 571	72	1 426	145	9	
Turun-Porin-Åbo-Bborgs	784	13	50	24	9	132	1	976	47	882	94	6	
Ahvenanmaan — Ålands ..	27	2	—	—	—	2	—	29	2	29	—	—	
Hämeen — Tavastehus ..	551	14	38	20	1	103	3	696	37	634	62	3	
Kymen — Kymmene	276	10	16	12	—	51	1	344	23	317	27	5	
Mikkelin — S:t Michels ..	185	4	18	9	2	27	2	234	16	207	27	4	
Pohjois-Karjalan — Norra Karelen ..	122	6	13	9	—	24	2	161	15	145	16	1	
Kuopion — Kuopio ..	206	6	17	8	1	27	—	251	16	223	28	7	
Keski-Suomen — Mellersta Finlands ..	202	3	24	19	1	28	1	256	24	224	32	1	
Vaasan — Vasa ..	380	17	24	10	—	64	3	471	31	420	51	5	
Oulun — Uleåborgs ..	258	10	20	12	2	39	—	319	24	281	38	1	
Lapin — Lapplands ..	211	21	22	20	—	30	2	265	44	223	42	—	
Koko maa — Hela riket Whole country ..	4 442	126	338	184	23	750	20	5 573	351	5 011	562	42	

24. Valtionrautatiet — Statsjärnvägarna — State railways

Vuosi ja kuukausi År och månad Year and month	Kaupallisessa liikenteessä kuljetettu tavaramäärä Befordrat gods i kommersiell trafik Freight carried in commercial traffic		Varsinaiset matkustajat Egentliga resande Passengers carried	Tulot henkilöliikenteestä Inkomster av persontrafiken Receipts from passenger traffic	Tulot tavara- liikenteestä Inkomster av godstrafiken Receipts from freight traffic	Tulot kaikkiaan Summa inkomster Total receipts	Varsinaiset menot Egentliga utgifter Expenditure proper	Ylijäämä (+) tai vajaus (—) Överskott (+) eller underskott (—) Net surplus (+) or deficit (—)
	1 000 t	1 000 000 t-km	1 000	Milj. mk				
1963	18 118	4 928	30 858	72.69	1) 264.67	367.05	403.02	— 35.97
1964	19 111	4 863	31 085	78.70	1) 273.23	382.52	439.59	— 57.07
1965	20 556	5 183	30 794	77.54	1) 284.33	394.42	471.52	— 77.09
1966	20 885	5 610	31 520	79.70	1) 298.34	409.79	506.65	— 96.87
1967	21 658	5 596	30 307	87.89	1) 296.48	417.76	524.72	— 106.96
1968	21 449	5 627	*27 451	93.20	1) 314.90	443.50	563.83	— 120.33
1967 IX	1 883	483	2 579	6.77	1) 24.07	33.16	43.60	— 10.44
X	2 070	470	2 606	5.92	1) 28.16	36.73	50.10	— 13.37
XI	2 057	483	2 655	6.45	1) 24.89	33.57	43.57	— 10.00
XII	1 777	477	2 706	8.44	1) 25.69	38.03	54.25	— 16.22
1968 I	1 670	492	2 643	5.32	26.57	33.69	38.07	— 4.38
II	1 482	450	2 419	6.63	25.64	35.19	44.92	— 9.73
III	1 929	570	2 559	6.95	27.88	37.09	46.68	— 9.59
IV	2 094	612	2 421	7.81	29.36	39.77	44.84	— 5.07
V	1 975	512	2 287	7.35	24.64	34.91	46.32	— 11.41
VI	1 433	338	1 940	10.05	24.14	36.52	44.76	— 8.24
VII	1 830	426	1 894	10.57	22.80	36.05	43.61	— 7.56
VIII	1 802	428	1 971	9.83	29.06	42.12	44.66	— 2.54
IX	1 759	417	2 328	6.59	24.53	33.47	47.66	— 14.19
X	1 958	479	2 215	6.79	28.18	38.85	57.89	— 19.04
XI	1 891	476	2 243	6.14	25.06	34.78	46.40	— 11.62
XII	1 627	427	2 531	9.19	27.05	41.07	58.02	— 16.95
1969 I				6.06	24.72	33.54	42.64	— 9.10
II				6.79	26.33	35.76	51.88	— 16.12

1) Pl. Valtionrautateiden oma tavara — Exkl. Statsjärnvägarnas eget gods — Excl. the own goods of the State railways.

25. Ulkomalnen merenkulku — Sjöfarten mellan Finland och utlandet — Foreign shipping

Vuosi ja kuukausi År och månad Year and month	Saapuneet alukset — Ankomna fartyg — Vessels entered						Lähteneet alukset — Avgångna fartyg — Vessels cleared					
	Luku — Antal Number		1 000 nettotonnia nettoton tons		Tuotu tavara- määrä Im- porterad varu- mängd Tons imported 1 000 t	Siltä suomal. aluksilla Därv med finska fartyg Of which with Finnish vessels	Luku — Antal Number		1 000 nettotonnia nettoton tons		Vietä tavara- määrä Ex- porterad varu- mängd Tons exported 1 000 t	Siltä suomal. aluksilla Därv med finska fartyg Of which with Finnish vessels
	Kalk- kiaan Summa Total	Niistä suomal. Därv finska Of which Finnish	Kalk- kiaan Summa Total	Lastissa Last- förande With cargo			Kalk- kiaan Summa Total	Niistä suomal. Därv finska Of which Finnish	Kalk- kiaan Summa Total	Lastissa Last- förande With cargo		
1963	13 686	5 656	10 695	7 803	10 048	6 615	13 681	5 626	10 734	7 933	10 032	4 000
1964	15 375	6 710	12 431	9 654	12 474	7 848	15 394	6 701	12 459	8 888	10 617	4 547
1965	16 067	7 110	14 056	11 676	13 868	8 304	16 120	7 139	14 166	9 990	10 178	4 500
1966	15 048	6 735	14 549	12 076	14 911	8 632	15 008	6 704	14 523	10 075	10 130	4 498
1967	15 040	7 056	15 315	13 034	13 902	8 279	15 071	7 045	15 406	11 224	9 861	4 493
*1968	16 196	7 854	16 977	14 663	15 955	8 731	16 181	7 833	17 022	12 179	10 751	4 732
1967 XI	1 252	546	1 269	1 089	1 347	772	1 296	561	1 308	909	847	376
XII	1 107	523	1 228	1 039	1 208	767	1 112	518	1 229	870	814	381
*1968 I	831	434	1 020	885	901	516	832	420	1 047	772	723	358
II	635	359	834	723	666	499	612	347	821	603	501	294
III	622	334	895	777	753	480	661	363	925	687	667	382
IV	1 014	507	1 134	995	1 177	753	972	496	1 101	767	770	373
V	1 518	736	1 459	1 233	1 236	694	1 563	755	1 482	1 109	1 060	431
VI	1 756	868	1 743	1 466	1 394	763	1 696	865	1 722	1 263	921	377
VII	2 041	1 020	1 967	1 703	1 481	904	2 063	1 020	2 017	1 540	1 055	383
VIII	1 977	987	1 865	1 608	1 385	720	2 017	1 001	1 876	1 495	1 105	456
IX	1 659	745	1 562	1 345	1 467	757	1 627	724	1 539	1 106	971	399
X	1 515	674	1 562	1 359	1 941	940	1 506	673	1 567	1 005	1 061	460
XI	1 399	604	1 549	1 372	1 906	859	1 434	607	1 576	968	1 012	427
XII	1 229	586	1 388	1 197	1 649	847	1 198	562	1 350	864	904	392
*1969 I	890	450	1 087	893	1 044	668	931	449	1 157	797	896	423
II	619	336	821	695	821	605	642	342	855	607	638	350
III	642	350	891	766			628	346	886	695		

26. Kauppalaivasto — Handelsflottan — Merchant fleet

Vuoden ja kuukauden lopussa Vid utgången av End of	Koko kauppalaivasto Hela handelsflottan Whole merchant fleet		Höyryaluksset Ångfartyg Steamers		Moottorialuksset Motorfartyg Motor ships	
	Luku Antal Number	1 000 brutto- tonnia brutto- ton gross tonnage	Luku Antal Number	1 000 brutto- tonnia brutto- ton gross tonnage	Luku Antal Number	1 000 brutto- tonnia brutto- ton gross tonnage
1963	570	945	179	295	338	644
1964	564	962	157	268	369	690
1965	560	991	140	240	390	747
1966	541	1 008	123	211	393	793
1967	525	1 098	101	170	407	925
*1968	506	1 083	78	109	414	972
*1968 II ..	522	1 099	92	151	413	946
III ..	520	1 093	90	146	413	944
IV ..	519	1 093	89	145	413	946
V ..	513	1 073	86	134	411	937
VI ..	511	1 062	86	134	409	925
VII ..	510	1 042	84	129	410	911
VIII ..	506	1 041	83	127	408	912
IX ..	509	1 040	82	125	412	913
X ..	508	1 056	82	125	411	930
XI ..	507	1 078	80	115	413	961
XII ..	506	1 083	78	109	414	972
*1969 I ..	502	1 072	77	109	411	961
II ..	504	1 123	75	106	415	1 015
III ..	506	1 142	76	106	416	1 034

27. Kotimaisten lentoyhtiöiden säännöllinen lentoliikenne
Inhemska flygbolags reguljära flygtrafik
Scheduled air traffic of Finnish companies

Vuosi ja kuukausi År och månad Year and month	Lento-km Flyg-km Kilometres flown	Matkustaja-km Passagerar-km Passenger-km	Matkustajien luku Antal passagerare Passengers carried	Rahtia ja postia Frakt och post Freight and mail
				1 000 ton-km
1963 ...	12 567	312 559	696 266	5 201
1964 ...	11 955	311 157	639 731	5 539
1965 ...	13 002	370 477	721 451	7 135
1966 ...	14 502	409 870	768 757	7 953
1967 ...	15 662	455 096	897 605	7 471
1968 ...	14 731	438 964	895 672	7 588
1968 I	1 236	28 315	59 387	674
II	1 210	28 558	61 015	695
III	1 319	34 731	73 932	751
IV	1 152	35 792	71 311	559
V	1 254	40 056	84 117	608
VI	1 249	45 326	86 301	555
VII	1 285	38 237	75 138	474
VIII	1 338	46 325	90 723	554
IX	1 241	41 789	82 328	598
X	1 252	37 813	77 112	711
XI	1 113	33 341	70 896	681
XII	1 082	28 681	63 412	728
1959 I	1 130	28 672	62 226	659
II	1 052	28 822	62 669	685

28. Posti- ja lennätinlaitos — Post- och telegrafverket — Postal, telegraphic and telephone services

Vuosi ja kuukausi År och månad Year and month	Postitoimien liikennetulot Inkomster av posttrafiken Postal revenue	Telettoimien liikennetulot ¹⁾ Inkomster av televerk-samhet ¹⁾ Revenue from tele-service ¹⁾	Muut tulot Övriga inkomster Other revenue	Yhteensä Summa Total revenue	Kaukopuhelut — Fjärrsamtal Trunk calls		Sähkösanomat, kotimaiset ja ulkomaille Telegram, inrikes och till utlandet Telegrams, inland and abroad	Telexkirjoittamiset Telexskrivningar Telex calls		
					kotimaiset — inrikes inland	ulkomaille (minuuteissa) till utlandet (1 minuter) abroad (minutes)		kotimaiset (maksu- sykäyksellä à 10 p) inrikes (taxe-impulser à 10 p) inland (counting impulses à 10 p)	ulkomaille (minuuteissa) till utlandet (1 minuter) abroad (minutes)	
1963 ...	105 955	114 924	43 354	264 233	65 636	388 807	3 777	1 128	9 831	1 744
1964 ...	135 411	133 567	49 865	318 843	60 950	664 454	4 156	1 121	13 691	1 986
1965 ...	144 596	149 554	56 536	350 686	60 903	855 075	4 642	1 121	15 626	2 520
1966 ...	157 015	166 379	57 958	381 352	62 007	1 030 504	5 446	1 115	18 074	2 907
*1967 ...	176 414	215 071	59 823	451 308	60 976	1 517 459	6 820	1 063	19 136	3 361
*1968 ...	188 991	238 536	64 406	491 933	58 577	1 787 743	8 336	1 075	21 809	3 738
*1968 II	13 858	17 034	4 411	35 302	4 927	135 146	620	78	2 057	289
III	15 815	23 247	5 067	44 129	5 187	143 394	676	82	1 541	314
IV	13 913	17 543	4 712	36 168	4 926	137 670	640	84	1 999	288
V	18 213	18 460	5 108	41 781	5 215	155 726	729	129	1 625	327
VI	13 116	23 329	4 560	41 005	4 373	129 648	666	90	2 151	285
VII	12 187	15 856	4 678	32 720	4 555	128 578	612	86	1 654	277
VIII	12 949	17 570	4 780	35 300	4 767	143 909	710	92	1 505	309
IX	17 070	24 050	5 107	46 228	4 801	156 366	734	88	2 050	323
X	16 655	19 892	6 300	42 847	5 263	174 908	790	88	1 732	374
XI	16 166	19 157	5 263	40 585	4 790	170 870	773	88	2 075	360
XII	26 305	20 258	10 314	56 878	4 568	167 462	749	92	2 021	292
*1969 I	13 428	24 151	4 296	41 875	4 857	174 880	778	80	..	366
II	14 621	19 471	4 928	39 019	4 490	174 223	768	72	..	336
III	16 882	26 339	5 211	48 433						

1) Ml. puhelin- ja lennätintulot — Inkl. telefon och telegrafinkomster.

2) Incl. revenues from telephone and telegraphic services — 2) Manual traffic (3-minute periods) — 3) Automatic traffic (counting impulses à 5 p).

29. Elinkustannusindeksi — Levnadskostnadsindex
Cost of living index
 X 1951 = 100

Vuosi ja kuukausi År och månad Year and month	Kokonaisindeksi Totalindex Total index	Ryhmäindeksit ja (sulussa) niiden painot Gruppindextal o. (Inom parent.) deras vikter Group indices and their weights (in parent.)				
		Ravinto Föda Food	Asunto Bostad Rent	Lämpö ja valo Bränsle och lyse Heating and lighting	Vaate- tus Beklädnad Clothing	Muut menot Övriga utgifter Miscellaneous
	(100.0) (100.0) ¹⁾	(38.7) (28.3)	(12.9) (16.1)	(4.3) (3.7)	(12.9) (9.4)	(27.6) (42.6)
1963	154	164	346	108	93	151
1964	170	184	364	114	107	164
1965	178	195	377	115	109	173
1966	185	202	392	119	111	182
1967	195	212	408	130	115	196
1968	212	235	427	142	125	211
1968 I ..	205	223	424	141	120	207
1968 II ..	207	224	424	142	121	208
1968 III ..	210	231	424	142	124	210
1968 IV ..	211	234	421	142	126	211
1968 V ..	211	235	420	141	126	211
1968 VI ..	213	238	424	141	126	212
1968 VII ..	213	239	428	141	126	211
1968 VIII ..	213	239	428	140	126	211
1968 IX ..	214	239	428	141	127	211
1968 X ..	215	241	433	142	127	211
1968 XI ..	215	241	434	142	127	212
1968 XII ..	215	240	434	143	127	212
1969 I ..	215	240	438	144	128	212
1969 II ..	215	241	438	144	128	212
1969 III ..	214	237	439	144	128	212

30. Kuluttajan hintaindeksi — Konsumentprisindex
Consumer price index
 X—XII 1957 = 100

Vuosi ja kuukausi År och månad Year and month	Kokonaisindeksi Totalindex Total index	Ryhmäindeksit ja (sulussa) niiden painot Gruppindextal och (Inom parentes) deras vikter Group indices and their weights (in parentheses)				
		Ravinto Föda Food	Asunto Bostad Rent	Lämpö ja valo Bränsle och lyse Heating and lighting	Vaate- tus Beklädnad Clothing	Muut menot Övriga utgifter Miscellaneous
	(100.0) (100.0) ¹⁾	(38.7) (28.3)	(12.9) (16.1)	(4.3) (3.7)	(12.6) (9.4)	(27.6) (42.5)
1963	121	120	128	105	115	123
1964	133	135	135	110	132	134
1965	140	144	140	111	135	141
1966	145	149	145	116	138	148
1967	153	156	151	126	143	160
1968	166	173	158	137	156	172
1968 I ..	161	164	157	137	149	169
1968 II ..	162	165	157	138	150	170
1968 III ..	165	169	157	138	154	172
1968 IV ..	166	172	156	138	156	172
1968 V ..	166	173	156	137	156	172
1968 VI ..	167	175	157	137	157	172
1968 VII ..	167	176	159	137	156	172
1968 VIII ..	168	176	159	136	157	172
1968 IX ..	168	176	159	137	157	172
1968 X ..	168	177	161	138	158	172
1968 XI ..	168	177	161	138	158	172
1968 XII ..	168	177	161	139	158	173
1969 I ..	169	177	162	139	159	173
1969 II ..	169	177	162	140	159	173
1969 III ..	168	174	162	140	159	173

¹⁾ Huhtikuusta 1968 lähtien ryhmäindeksien painot on muutettu kuluttajan hintaindeksin 1967 = 100 painoja vastaaviksi.
²⁾ Fr.o.m. april 1968 motsvarar gruppindexernas vikter viktsystemet för konsumentprisindexen 1967 = 100.
³⁾ Since April 1968 the weights of the group indices correspond to the weights of the consumer price index 1967 = 100.

31. Kuluttajan hintaindeksi — Konsumentprisindex
Consumer price index
 1967 = 100

Vuosi ja kuukausi År och månad Year and month	Kokonaisindeksi Totalindex Total index	Ryhmäindeksit ja (sulussa) niiden painot — Gruppindextal o. (inom parentes) deras vikter Group indices and their weights (in parentheses)								
		Ravinto Föda Food	Juomat ja tupakka Drycker och tobak Beverages and tobacco	Vaate- tus Beklädnad och skodon Clothing and foot- wear	Asunto Bostad Rent	Lämpö ja valo Bränsle och lyse Heating and lighting	Kotitalous- kalusto, -tar- vikkeet ja -palvelukset Hushålls- inventarier, förmödenheter och -tjänster ¹⁾	Liikenne Trafik Traffic	Koulutus ja virkistys Utbildning och rekrea- tion Education and recreation	Muut tavarat ja palvelukset Övriga varor och tjänster Other goods and services
	(100.0)	(28.3)	(7.3)	(9.4)	(16.1)	(3.7)	(5.6)	(13.0)	(6.7)	(9.9)
1967	100	100	100	100	100	100	100	100	100	100
1968	109	111	110	106	107	108	109	110	108	109
1968 I ..	106	105	109	102	106	108	106	110	107	106
1968 II ..	107	105	110	103	107	109	108	110	107	107
1968 III ..	108	109	110	105	107	108	108	110	108	108
1968 IV ..	109	111	110	107	106	108	109	110	108	108
1968 V ..	109	111	110	107	106	108	109	110	108	109
1968 VI ..	110	112	110	107	107	108	109	110	108	110
1968 VII ..	110	113	110	107	108	107	109	109	108	110
1968 VIII ..	110	113	110	107	108	107	110	109	108	110
1968 IX ..	110	113	110	107	108	108	110	109	108	110
1968 X ..	111	114	110	108	109	109	110	109	108	110
1968 XI ..	111	114	110	108	109	109	110	109	109	110
1968 XII ..	111	114	110	108	109	109	110	109	109	110
1969 I ..	111	114	111	108	110	110	110	109	109	111
1969 II ..	111	114	111	108	110	110	110	109	109	111
1969 III ..	110	112	111	108	110	110	110	109	110	111

¹⁾ Furniture and household equipment and operation.

32. Elintarvikkeiden vähittäiskauppahintoja ¹⁾ — Detaljhandelspriser för livsmedel ¹⁾ — Retail prices for provisions ¹⁾

Vuosi ja kuukausi År och månad Year and month	Maito, kuorimaton ²⁾ Mjök, oskummad ²⁾ Unskimmed milk ²⁾	Meijerivoi Dairy butter	Juusto, Emmental Ost, Emmental Cheese, Emmenthal	Margarini Margarin	Munat Ägg Eggs	Perunat Potatis Potatoes	Vehnäjauhot, puolikarkeat (pakkauksessa) Vetemjöl, halvgrova (1 förpackning) Wheat flour (in carton)	Ruisjauhot, tavalliset Rågmjöl, vanligt Rye meal	Kaurahiutaleet Havreflingor Flaked oats	Näkki-leipä ³⁾ Knäckebröd ³⁾ Crisp bread ³⁾	Ruisleipä pehmeä Rågbröd mjukt Rye bread
	Mk/kg										
1963	0.469	4.902	5.193	3.161	3.055	0.258	1.063	0.626	0.913	1.300	0.804
1964	0.538	5.587	5.985	3.497	3.306	0.292	1.218	0.696	1.059	1.525	0.948
1965	0.574	6.078	6.303	3.681	3.456	0.318	1.287	0.757	1.149	1.610	1.004
1966	0.580	6.170	6.320	3.692	3.565	0.306	1.296	0.770	1.244	1.623	1.005
1967	0.609	6.752	6.605	3.990	3.750	0.406	1.287	0.783	1.253	1.742	1.101
1968	0.690	8.306	7.463	4.200	3.759	0.388	1.447	0.811	1.500	2.908	1.150
1967 XII	0.641	7.340	7.080	4.200	3.739	0.407	1.289	0.783	1.256	1.752	1.101
1968 I	0.640	7.340	7.080	4.200	3.690	0.402	1.291	0.784	1.254	1.759	1.101
II	0.640	7.340	7.080	4.200	3.670	0.402	1.293	0.783	1.254	1.763	1.101
III	0.680	8.260	7.080	4.200	3.684	0.407	1.309	0.796	1.258	1.771	1.154
IV	0.695	8.320	7.080	4.200	3.656	0.407	1.433	0.812	1.495	2.900	1.160
V	0.694	8.320	7.080	4.200	3.658	0.410	1.442	0.814	1.497	2.916	1.161
VI	0.704	8.558	7.601	4.200	3.763	0.416	1.440	0.814	1.497	2.924	1.161
VII	0.704	8.558	7.739	4.200	3.828	0.406	1.442	0.820	1.497	2.932	1.161
VIII	0.704	8.560	7.761	4.200	3.853	³⁾ 0.564	1.441	0.815	1.496	2.932	1.161
IX	0.703	8.560	7.765	4.200	3.855	0.384	1.458	0.815	1.496	2.932	1.163
X	0.703	8.558	7.768	4.200	3.858	0.360	1.495	0.818	1.514	2.936	1.163
XI	0.705	8.560	7.768	4.200	3.896	0.347	1.502	0.818	1.519	2.936	1.163
XII	0.705	8.560	7.768	4.200	3.896	0.342	1.504	0.819	1.518	2.936	1.163
1969 I	0.705	8.560	7.766	4.200	3.890	0.356	1.501	0.819	1.519	2.940	1.163
II	0.705	8.560	7.765	4.200	3.851	0.367	1.503	0.820	1.518	2.940	1.163
III	0.705	7.050	7.767	4.200	4.007	0.379	1.504	0.821	1.519	2.940	1.161

Vuosi ja kuukausi År och månad Year and month	Vehnä-leipä, ranskanleipä Vetebröd franskt bröd White wheat bread	Kekst, voileipä- Kex, smörgås- Cream crackers	Naudanliha, lapa ⁴⁾ Nötkött, bog ⁴⁾ Beef, shoulder ⁴⁾	Naudanliha, jauhelliha Nötkött, malet Beef, minced	Sianliha, tuore, kylikliha Fläsk, färskt, sidfläsk Fresh pork	Nakkimakkara ⁵⁾ Knackkorv ⁵⁾ Frankfurter ⁵⁾	Silakka, tuore Strömming, färsk Fresh Baltic herring	Silli, suolattu Sill, saltad Salted herring	Pala-sokeri Bit-socker Lump sugar	Kahvi, paahdettu Kaffe, rostat Coffee, roasted	Appelsiini Apelsiner Oranges
	Mk/kg										
1963	1.145	3.802	3.863	4.033	4.346	4.022	1.323	2.286	1.440	7.800	1.547
1964	1.370	4.633	3.923	3.987	4.692	4.656	1.455	2.518	2.008	8.942	1.671
1965	1.525	4.558	4.623	4.622	5.114	4.834	1.451	2.798	1.651	9.383	1.841
1966	1.583	4.533	5.680	5.470	5.365	5.163	1.671	3.148	1.487	9.033	1.860
1967	1.577	4.528	6.038	5.876	5.306	5.364	1.486	3.520	1.429	8.480	2.016
1968	1.670	4.885	7.309	6.874	5.560	8.150	1.446	4.161	1.521	11.796	2.252
1967 XII	1.577	4.527	6.275	6.177	5.337	5.700	1.446	4.020	1.429	9.680	2.618
1968 I	1.577	4.528	6.443	6.370	5.356	5.700	1.736	4.103	1.429	9.680	2.179
II	1.577	4.529	6.491	6.354	5.314	5.700	1.683	4.123	1.429	9.680	2.109
III	1.657	4.528	6.592	6.473	5.400	5.699	1.681	4.152	1.429	9.680	2.102
IV	1.675	4.780	7.119	6.652	5.337	8.258	1.396	4.055	1.543	11.792	2.117
V	1.675	4.925	7.186	6.730	5.392	8.278	1.037	4.005	1.552	11.800	2.149
VI	1.675	4.975	7.268	6.868	5.489	8.283	0.968	4.078	1.557	11.768	2.222
VII	1.675	5.010	7.395	7.045	5.530	8.293	1.187	4.255	1.557	11.800	2.080
VIII	1.675	4.987	7.424	7.092	5.582	8.300	1.300	4.236	1.558	11.792	2.011
IX	1.695	5.030	7.498	7.116	5.622	8.300	1.372	4.224	1.557	11.804	21.89
X	1.725	5.040	7.572	7.137	5.825	8.298	1.793	4.304	1.557	11.764	2.760
XI	1.725	5.045	7.667	7.207	6.011	8.300	1.711	4.320	1.558	11.776	2.825
XII	1.725	5.045	7.690	7.169	6.089	8.300	1.503	4.331	1.558	11.768	2.476
1969 I	1.725	5.055	7.920	7.297	6.177	8.298	1.550	4.361	1.557	11.764	2.028
II	1.725	5.055	7.915	7.276	6.002	8.299	1.912	4.424	1.558	11.760	2.011
III	1.725	5.060	7.868	7.297	5.941	8.299	2.263	4.436	1.558	11.752	1.980

¹⁾ Vähittäiskaupan keskihintoja 33 (huhtikuusta 1968 64) paikkakunnan hintatietojen mukaan. Eräiden elintarvikkeiden laadut muuttuneet huhtikuusta 1968 lähtien — ²⁾ Mk:aa litralta — ³⁾ Uudet perunat — ⁴⁾ Huhtikuusta 1968 ¼ kg pakkauksessa — ⁵⁾ Huhtikuusta 1968 nuorta nautaa — ⁶⁾ Maaliskuuhun 1968 lauantaimakkara.

⁷⁾ Genomsläppspris för minuthandeln enligt prisuppgifter från 33 (fr.o.m. april 1968 64) orter. Kvaliteterna för vissa livsmedel har förändrats fr.o.m. april 1968 — ⁸⁾ Mk per liter — ⁹⁾ Nypotatis — ¹⁰⁾ Fr.o.m. april 1968 1 ¼ kg packing — ¹¹⁾ Fr.o.m. april 1968 av ungnöt — ¹²⁾ T.o.m. mars 1968 lördagskorv.

¹³⁾ Average retail prices based on price data from 33 (since April 1968 64) localities. The qualities of certain provisions are changed since April 1968 — ¹⁴⁾ Mk per litre — ¹⁵⁾ New potatoes — ¹⁶⁾ Since April 1968 in ¼ kg packing — ¹⁷⁾ Since April 1968 of yearling — ¹⁸⁾ Until April 1968 slice sausages.

33. Uusi rakennuskustannusindeksi — Ny byggnadskostnadsindex — New building cost index

1964 = 100

Vuosi ja kuukausi År och månad Year and month	Kokonaiskustannukset Total costs		1. Rakennusteknilliset työt Byggnadstekniska arbeten Building work		1.1 Työpalkat Arbetslöner Wages in building trade		1.12 Tarvikkeet Varor Building materials		1.2 Erikoistyöt Specialarbeten Special contracts		1.3 Rakennustyömaan yleiskustannukset Allmänna kostnader på byggnadsarbetsplatsen General costs of building site		2. LVI-teknilliset työt VVS-tekniska arbeten Heating, piping and ventilation		3. Sähköteknilliset työt Elektriska arbeten Electric installations		4. Muut kustannukset Övriga kostnader Other costs		Kokonaiskustannukset ilman ryhmää 4 Total costs excl. group 4	
	(1 000)		(760)		(251)		(319)		(152)		(38)		(130)		(50)		(60)		(940)	
	1968	1969	1968	1969	1968	1969	1968	1969	1968	1969	1968	1969	1968	1969	1968	1969	1968	1969	1968	1969
1965.....	104.8		104.7		106.4		103.6		103.9		105.2		105.4		104.3		106.5		104.8	
1966.....	107.9		107.4		112.2		103.7		107.7		106.3		109.2		106.7		111.6		107.6	
1967.....	114.2		113.5		121.3		106.7		115.0		112.3		117.4		110.8		118.6		113.9	
1968.....	125.8		124.1		132.7		114.5		128.4		130.5		131.3		129.3		131.6		125.4	
I	123.7	129.2	122.0	127.9	130.0	139.3	113.1	116.5	125.7	132.2	129.4	130.9	129.9	133.3	127.9	130.3	129.1	135.7	123.4	128.8
II	124.2	129.2	122.2	127.9	130.0	139.3	113.2	116.5	126.3	132.2	129.4	130.9	131.0	133.4	129.0	130.3	130.3	135.7	123.8	128.8
III	124.5	129.3	122.5	127.9	130.0	139.3	113.7	116.6	127.0	132.2	129.4	130.9	131.6	133.8	129.4	130.3	130.6	135.7	124.1	128.8
IV	124.9		122.9		130.0		114.2		127.1		130.9		132.1		129.4		130.4		124.5	
V	124.7		122.8		130.0		114.0		127.3		130.9		131.0		129.4		130.8		124.3	
VI	126.8		125.0		134.6		114.6		129.5		130.9		132.1		130.0		132.8		126.2	
VII	126.7		125.1		134.6		114.7		129.5		130.9		131.6		114.7		132.8		126.3	
VIII	126.5		125.0		134.6		114.6		129.5		130.9		131.6		130.0		132.0		126.2	
IX	126.7		125.1		134.6		114.8		129.8		130.9		131.6		130.0		132.8		126.3	
X	126.8		125.4		134.6		115.3		129.8		130.9		131.3		129.0		132.9		126.4	
XI	126.9		125.7		134.6		116.1		129.8		130.9		130.7		129.0		132.4		126.6	
XII	127.0		125.7		134.6		116.1		129.8		130.9		131.0		129.0		132.4		126.6	

34. Maataloustarvikkeen ostohintaindeksi¹⁾
Index för inköpsprisen på lantbruksförmådenheter¹⁾
Purchase prices of farm supplies, index numbers¹⁾

1937-39 = 100

Vuosi ja kuukausi År och månad Year and month	Väktrehut Kraftfoder Concentrated feed		Väkilannoitteet Kraftgödsel Fertilizers		Rakennustarvikkeet Byggnadsmaterial Building supplies		Koneet ja kalusto Maskiner och inventarier Machines and implements		Kaikki maataloustarvikkeet Alla lantbruksförmådenheter All farm supplies	
	1968		1969		1968		1969		1968	
	1968	1969	1968	1969	1968	1969	1968	1969	1968	1969
1963..	1 467		1 055		2 142		2 022		1 687	
1964..	1 594		1 119		2 194		2 248		1 827	
1965..	1 690		1 207		2 244		2 360		1 920	
1966..	1 712		1 226		2 270		2 388		1 945	
1967..	1 862		1 272		2 352		2 500		2 043	
1968..	1 984		1 412		2 557		2 815		2 259	
I ..	1 975	2 025	1 414	1 441	2 460	2 566	2 795	2 823	2 236	2 279
II ..	1 977	2 021	1 465	1 493	2 460	2 566	2 795	2 823	2 249	2 292
III ..	1 980		1 479	1 587	2 566		2 817		2 275	
IV ..	1 988		1 479		2 566		2 817		2 279	
V ..	1 995		1 479		2 566		2 817		2 279	
VI ..	1 995		1 479		2 566		2 820		2 282	
VII ..	1 991		1 310		2 566		2 820		2 239	
VIII ..	1 986		1 337		2 566		2 820		2 244	
IX ..	1 968		1 356		2 566		2 820		2 246	
X ..	1 969		1 388		2 566		2 820		2 254	
XI ..	1 970		1 415		2 566		2 820		2 260	
XII ..	2 018		1 415		2 566		2 823		2 271	

35. Maataloustuotteiden tuottajahintaindeksi¹⁾
Index för lantbruksprodukters producentpris¹⁾
Farm product price index (prices paid to producers)¹⁾

1937-39 = 100

Vuosi ja kuukausi År och månad Year and month	Kotieläintuotteet ²⁾ Boskapsprodukter ²⁾ Livestock products ²⁾		Pellonviljelytuotteet ²⁾ Åkerbruksprodukter ²⁾ Crop products ²⁾		Kaikki maataloustuotteet Alla lantbruksprodukter All farm products	
	1968		1969		1968	
	1968	1969	1968	1969	1968	1969
1963	2 614		2 050		2 405	
1964	2 844		2 292		2 641	
1965	3 179		2 365		2 880	
1966	3 295		2 302		2 930	
1967	3 456		2 368		3 056	
1968	4 009		2 486		3 450	
I	3 696	*4 212	2 495	*2 490	3 255	*3 581
II	3 702	*4 205	2 608	*2 418	3 300	*3 550
III	3 953		2 622		3 465	
IV	3 970		2 590		3 464	
V	3 961		2 551		3 444	
VI	4 005		2 536		3 466	
VII	4 044		2 556		3 498	
VIII	4 047		2 453		3 463	
IX	4 100		2 422		3 478	
X	4 142		2 417		3 510	
XI	4 184		2 450		3 548	
XII	4 228		2 468		3 583	

¹⁾ Pellervo-Seuran markkinatutkimuslaitoksen laskelmien mukaan — ²⁾ Maito, munat, sianliha, naudanliha, lampaanliha — ³⁾ Vehnä, ruis, ohra, kaura, herne, peruna.

¹⁾ Enligt beräkningar av Pellervo-Sällskapets institut för marknadsforskning — ²⁾ Mjöl, ägg, svinkött, nötkött, färköt — ³⁾ Vete, råg, korn, havre, ärtor, potatis.

¹⁾ Calculated by the Pellervo agricultural society — ²⁾ Milk, eggs, pork, beef, mutton — ³⁾ Wheat, rye, barley, oats, peas, potatoes.

36. Tukkuhinta-indeksi — Partiprisindex — Wholesale price index
1949 = 100. Ryhmien painot ilmoitettu sulussa — Grupperiktorna angivna inom parentes — Group weights in parentheses

Vuosi ja kuukausi År och månad Year and month	Kokonaisindeksi Totalindex Total index	Tavararyhmä ¹⁾ — Varugrupp ¹⁾ — Commodity group ¹⁾																						
		0 Elin- tarvik- keet Livs- medel Food		Siitä — Därav — Of which										1 Juomat ja tupakka Drycker och tobak Beverages and tobacco		2 Raaka- aineet (syöä- väkisi kel- paamai- tomat) Råvaror (icke ätbara) Crude materials (inedible)		24 Sitä Därav Of which Puu- tavarat Trävaror Wood						
				00 Teuras- eläimet Slakt- kreatur Live animals for food	01 Liha ja lihatuot- teet Kött och kött- varor Meat and meat- prepara- tions	02 Maito- talous- tuotteet ja munat Mjök- och mejeri- produkter och ägg Dairy products and eggs	04 Vilja ja viljatuot- teet Spannmål och spann- målspro- dukter och ägg Cereals and ce- real prepa- rations	05 Hedelmät ja keltiö- kasvit Fruktur och köks- växter Fruits and vegetables	06 Sokeri ja sokerival- misteet Socker och soo- kervaror Sugar and sugar pre- parations	07 Kahvi, tee, kaakao ja suklaa Kaffe, te, kakao och choklad Coffee, tea, cocoa and chocolate														
(100.00)	(28.68)	(1.84)	(3.98)	(3.80)	(5.02)	(1.59)	(2.68)	(3.81)	(3.98)	(16.08)	(10.68)													
1963 ..	210	220	261	223	186	325	215	239	121	221	233	254												
1964 ..	226	244	254	231	210	358	238	299	129	253	265	297												
1965 ..	236	254	294	259	226	377	253	246	130	266	233	322												
1966 ..	241	258	325	278	229	380	246	225	128	278	232	316												
1967 ..	248	268	332	285	243	389	307	218	122	310	278	311												
1968 ..	275	296	386	323	283	404	321	236	139	350	298	326												
I	269	281	284	305	363	413	299	342	261	294	395	412	328	296	222	241	138	140	350	351	290	309	316	339
II	269	282	281	308	350	411	296	338	262	293	391	413	329	299	222	241	138	141	350	351	290	309	315	339
III	273	281	288	302	360	406	305	339	277	281	397	414	332	300	222	241	138	141	350	350	292	310	318	339
IV	275		293		365		316		285		400		341		241		138		350		294		321	
V	275		295		379		321		283		406		335		241		138		350		294		321	
VI	275		297		380		326		286		406		340		241		138		350		294		322	
VII	276		300		392		332		288		405		363		241		138		350		296		325	
VIII	277		299		384		327		289		405		331		241		138		350		299		328	
IX	278		300		404		336		288		409		291		241		139		350		305		337	
X	279		303		415		338		290		409		274		241		139		349		306		337	
XI	279		305		419		343		293		409		295		241		141		349		308		338	
XII	279		304		416		344		295		412		289		241		141		349		308		338	

Vuosi ja kuukausi År och månad Year and month	Tavararyhmä ¹⁾ — Varugrupp ¹⁾ — Commodity group ¹⁾																							
	Siitä — Därav Of which		3 Kivennäis- polttoaineet, kivennäis- öljyt, kaasu, sähkövirta ja vesi Mineralis- ka bränslen, mineralol- jor, gas, elström och vatten Mineral fuels, lubri- cants, gas, electric energy and water		Siitä — Därav Of which		4 Kasvi- öljyt ja rasvat Vegetabi- liska oljor och fetter Vegetable oils and fats		5 Kemian teollisuus- uden tuot- teet Produkter av kemisk industri Chemicals		6 Valmis- teht teokset Bearbe- tade varor Manu- factured goods		Siitä — Därav — Of which											
	25 Paperi- vanuke Papp- pers- massa Pulp	26 Tekstili- kuldut Textil- fibrer Textile fibres			31a Kiven- näispolt- toaineet ja kiven- näisöljyt Mine- ralliska bränslen och mine- raloljor Mineral fuels and oils	31b Kaasu, sähkö- virta ja vesi Gas, el- ström och vatten Gas, elec- tric energy and water							64 Paperi ja pahvi sekä nlistä val- mistetut teokset Papper, papp och varor därav Paper, paper- board and manu- factures thereof		65 Langat ja kudelmat Garn och vävnader Yarn and fabrics		66 Teokset muista kivennäis- aineista kuin metallista Varor av minera- liska äm- nen utom metaller Non- metallic mineral manu- factures		68 Epäjalot metallit Oädla metaller Base metals					
(1.81)	(1.44)			(3.93)	(2.88)	(1.87)	(0.70)	(4.20)	(21.79)															
1963 ..	207	172	199	213	178	230	157	191	208	191	192	169												
1964 ..	227	172	201	214	183	221	159	196	205	196	188	172												
1965 ..	230	164	217	235	189	224	170	202	212	202	188	181												
1966 ..	218	170	227	244	201	216	169	203	214	203	188	186												
1967 ..	218	176	239	264	201	237	174	212	216	212	195	184												
1968 ..	241	217	259	298	201	269	196	238	236	238	211	216												
I	239	253	215	212	259	259	298	298	201	200	277	256	195	198	237	237	235	235	262	256	209	211	218	216
II	239	253	217	212	259	259	298	298	200	200	275	246	196	200	239	238	236	235	262	256	211	211	221	220
III	239	253	216	212	259	259	298	298	200	200	279	247	196	200	240	239	236	235	262	256	211	211	225	223
IV	239		217		260		298		201		288		199		241		236		262		211		226	
V	239		216		260		298		201		297		198		238		236		262		211		217	
VI	239		216		260		298		201		285		200		237		236		262		211		212	
VII	239		219		259		298		201		250		192		237		236		262		211		213	
VIII	239		218		259		298		201		258		194		236		236		260		211		212	
IX	239		217		259		298		201		258		194		236		236		258		211		212	
X	247		219		259		298		201		250		197		237		236		258		211		212	
XI	247		220		259		298		201		253		198		237		236		258		211		213	
XII	247		219		259		298		200		259		197		237		236		257		211		214	

¹⁾ Ryhmittely kansainvälisen tavaranimikkeistön SITC:n mukaan.
²⁾ Gruppering enligt den internationella varunomenklaturen SITC.
³⁾ Classification according to the Standard International Trade Classification.

86. Tukkuhintaindeksi (jatk.) — Partiprisindex (forts.) — Wholesale price index (cont.)

Vuosi ja kuukausi År och månad Year and month	Tavararyhmä ¹⁾ — Varugrupp ¹⁾ — Commodity group												Käyttötarkoitus — Användningssyfte — Purpose																																																																																																																																																																																		
	Siitä Därfav Of which		7 Koneet ja laitteet sekä kuljetusvälineet Maskiner och apparater samt transportmedel Machinery and transport equipment		Siitä — Därav — Of which						8 Erinäiset valmiit tavarat Diverse färdiga varor Miscellaneous manufactured articles		Siitä Därfav Of which		1 Tuotantohyödykkeet Produktionsföremåden Producers' goods		Siitä — Därav — Of which																																																																																																																																																																														
	69 Metalliteokset Arbeten av metall Manufactures of metals				71 Koneet ja laitteet (ei sähkökoneet) Maskiner och apparater (andra än elektriska) Machinery (other than electric)		72 Sähkökoneet, -laitteet ja -tarvikkeet Elektriska maskiner och apparater samt elektrisk materiel Electric machinery, apparatus and appliances		73 Kuljetusneuvot Transportmedel Transport equipment				84 Vaatteet Kläder Clothing				11 Rakennusaineet Byggnadsmaterial Building materials		12 Poltto- ja voiteluaineet, sähkövirta ja vesilämpömedel, gas, eläström och vatten Fuels, lubricants, electric energy and water		13 Muut maatalouden tuotantohyödykkeet Övriga produktionsföremåden för lantbruk Other producers' goods for agriculture		14 Muut teollisuuden tuotantohyödykkeet Övriga produktionsföremåden för industri Other producers' goods for industry																																																																																																																																																																								
	(2.68)		(12.80)		(4.90)		(3.18)		(4.17)		(3.58)		(4.27)		(51.89)		(7.98)		(3.28)		(2.31)		(37.82)																																																																																																																																																																								
1963 ..	191	201	207	169	219	219	201	214	200	197	217	218	1964 ..	182	202	216	163	214	228	207	198	241	235	1965 ..	192	212	230	171	221	243	230	241	219	213	255	248	1966 ..	198	220	237	176	232	245	230	245	222	223	255	251	1967 ..	207	231	256	180	239	258	232	246	227	237	271	249	1968 ..	229	266	298	215	267	285	245	271	254	257	289	274																																																																																																																				
	1968	1969	1968	1969	1968	1969	1968	1969	1968	1969	1968	1969	1968	1969	1968	1969	1968	1969	1968	1969	1968	1969	1968	1969	1968	1969	1968	1969	1968	1969	1968	1969	1968	1969																																																																																																																																																													
I	224	230	262	273	296	315	207	214	262	268	271	287	247	247	265	277	248	254	257	257	293	290	268	283	II	228	230	264	273	297	315	212	215	263	268	282	287	249	248	265	278	251	255	257	257	297	293	267	283	III	227	230	267	273	298	315	215	215	269	268	283	288	250	250	267	278	254	255	257	257	298	294	269	283	IV	228	267	299	217	269	285	249	270	256	257	294	273	V	228	268	299	219	268	290	249	270	256	257	293	273	VI	228	267	299	216	268	288	245	269	255	257	293	272	VII	228	267	299	216	267	291	251	270	255	257	281	274	VIII	230	267	299	216	268	294	258	271	255	257	282	274	IX	230	267	299	216	269	291	252	273	256	257	283	278	X	230	267	299	214	269	290	249	275	254	257	285	281	XI	230	267	299	214	268	289	248	277	254	257	287	282	XII	230	267	299	214	268	289	248	277	254	257	288	283

Vuosi ja kuukausi År och månad Year and month	Käyttötarkoitus — Användningssyfte — Purpose												Alkuperä — Ursprung Origin				Jalostusaste — Bearbetningsgrad Stage of processing																																																																																																																																																																																																																																																																																	
	2 Koneet ja laitteet sekä kuljetusvälineet ²⁾ Maskiner och apparater samt transportmedel ²⁾ Machinery and transport equipment ²⁾		3 Kulutus- hyödykkeet Konsumentföremåden Consumers' goods		Siitä — Därav — Of which						1 Kotimaiset tavarat Inhemska varor Domestic goods		2 Tuontitavarat Importerade varor Imported goods		1 Jalostamattomat aineet ja tuotteet Obearbetade ämnen och produkter Crude materials and goods		2 Vähän jalostetut tuotteet Något bearbetade produkter Simply processed goods		3 Olennaisesti jalostetut tuotteet Väsentligt bearbetade produkter More elaborately processed goods																																																																																																																																																																																																																																																																															
	69				31 Elintarvikkeet ja nautintoaineet Livsmedel och njutningsmedel Food and luxuries		32 Vaatekappaleet Kläder Clothing		33 Polttoaineet, kaasu, sähkövirta ja vesilämpö Bränsle, gas, elström och vatten Fuels, gas, electric energy and water		34 Muut lyhytaikaiset kulutus- hyödykkeet Övriga varaktiga konsumtionsföremåden Other durable consumers' goods		35 Muut pitkäaikaiset kulutus- hyödykkeet Övriga varaktiga konsumtionsföremåden Other durable consumers' goods																																																																																																																																																																																																																																																																																					
	(9.89)		(38.82)		(20.85)		(9.87)		(2.61)		(2.91)		(3.88)		(79.30)		(20.70)		(26.69)		(29.88)		(44.09)																																																																																																																																																																																																																																																																											
1963 ..	211	205	210	191	188	270	177	212	201	226	203	205	1964 ..	214	227	237	220	199	282	166	231	210	250	218	1965 ..	224	232	243	222	207	285	169	242	214	268	228	223	1966 ..	228	238	251	224	221	286	177	247	216	271	233	228	1967 ..	241	253	267	233	241	314	185	254	225	276	236	240	1968 ..	276	281	298	253	261	366	205	280	259	301	264	268																																																																																																																																																																																																																						
	1968	1969	1968	1969	1968	1969	1968	1969	1968	1969	1968	1969	1968	1969	1968	1969	1968	1969	1968	1969	1968	1969	1968	1969	1968	1969	1968	1969	1968	1969	1968	1969	1968	1969																																																																																																																																																																																																																																																																
I	273	285	273	284	288	303	254	251	261	265	326	368	200	208	272	285	258	263	294	311	257	268	262	271	II	273	285	274	287	286	308	256	251	261	265	349	368	205	208	273	287	257	264	290	315	257	268	265	271	III	276	285	279	283	295	301	256	253	261	265	350	368	205	208	277	285	256	264	295	313	262	265	266	271	IV	277	281	298	255	261	265	261	265	261	265	359	368	205	208	279	285	259	266	296	265	265	269	269	V	277	282	297	255	261	265	261	265	261	265	372	372	205	208	279	285	260	260	297	264	264	269	269	VI	277	283	300	254	261	265	261	265	261	265	372	372	205	208	279	285	260	260	298	265	264	269	269	VII	277	285	303	256	261	265	261	265	261	265	372	372	205	208	281	285	258	260	298	264	264	269	269	VIII	277	285	301	258	261	265	261	265	261	265	372	372	205	208	282	285	258	260	298	263	263	270	270	IX	277	283	300	254	261	265	261	265	261	265	372	372	206	207	282	285	259	260	298	264	264	270	270	X	277	284	302	253	261	265	261	265	261	265	375	375	207	207	284	285	260	260	299	266	266	270	270	XI	277	284	302	252	261	265	261	265	261	265	374	374	207	207	285	285	260	260	299	267	267	270	270	XII	277	283	300	252	261	265	261	265	261	265	374	374	207	207	284	285	260	260	299	267	267	269	269

¹⁾ Ryhmittely kansainvälisen tavaranimikkeistön SITC:n mukaan — ²⁾ Tuotantotarkoituksiin.
³⁾ Gruppering enligt den internationella varunomenklaturen SITC — ⁴⁾ För produktionsändamål.
⁵⁾ Classification according to the Standard International Trade Classification — ⁶⁾ For production purposes.

37. Tuonnin hintaindeksi (cif) — Importprisindex (cif) — Import price index (cif)

1949 = 100. Ryhmien painot ilmoitettu suluisissa — Gruppvikterna angivna inom parentes — Group weights in parentheses

Vuosi ja kuukausi År och månad Year and month	Kokonaisindeksi Totalindex Total index	Tavararyhmä ¹⁾ — Varugrupp ¹⁾ — Commodity group ¹⁾												Jalostusaste — Bearbetningsgrad — Stage of processing										
		0 Elintarvikkeet Livsmedel Food		1 Juomat ja tupakka Drycker och tobak Beverages and tobacco		2 Raaka-aineet (syötäväksi kelpaamattomat) Råvaror (icke ätbara) Crude materials (inedible)		3 Kivennäis-poltto-aineet ja öljyt Mineraliska bränslen och oljor Mineral fuels and oils		5 Kemian teollisuuden tuotteet Produkter av kemisk industri Chemicals		6 Valmistetut teokset Bearbetade varor Manufactured goods		Siitä Därv Of which 67—68 Epäjalot metallit Oådlä metaller Base metals		7 Koneet ja laitteet sekä kuljetusvälineet Maskiner och apparater samt transportmedel Machinery and transport equipment		1 Jalostamattomat aineet ja tuotteet Obearbetade ämnen och produkter Crude materials and goods		2 Vähän jalostetut tuotteet Något bearbetade produkter Simply processed goods		3 Olennaisesti jalostetut tuotteet Väsentligt bearbetade produkter More elaborately processed goods		
		(655)	(106)	(13)	(85)	(61)	(46)	(207)	(120)	(121)	(175)	(246)	(234)											
1963....	183	203	331	177	168	137	165	149	217	190	169	192												
1964....	196	231	331	180	172	151	177	166	228	201	186	202												
1965....	193	198	327	181	176	169	178	167	231	202	171	208												
1966....	191	186	328	189	176	160	176	159	233	205	164	208												
1967....	201	197	340	187	191	166	186	168	246	212	175	219												
1968....	243	235	413	222	232	198	221	201	290	256	218	260												
	1968	1969	1968	1969	1968	1969	1968	1969	1968	1969	1968	1969	1968	1969	1968	1969	1968	1969	1968	1969	1968	1969		
I	239	249	235	230	414	399	216	223	240	230	202	199	220	227	198	210	288	305	254	252	209	227	259	270
II	240		240		414		215		240		197		220		199		288		254		211		259	
III	238		231		414		223		238		188		220		199		288		258		207		257	
IV	241		240		414		220		230		195		221		200		288		255		216		259	
V	239		226		423		217		230		193		220		200		287		248		214		258	
VI	246		242		416		225		229		200		220		200		287		263		221		258	
VII	244		234		413		219		230		196		220		201		292		255		223		259	
VIII	245		231		416		223		231		200		222		201		292		256		222		261	
IX	244		228		416		219		230		198		223		201		292		251		223		262	
X	246		235		405		224		230		206		223		202		292		257		222		263	
XI	249		244		405		230		230		204		224		203		293		262		225		265	
XII	248		238		405		233		230		199		225		204		293		260		225		265	

38. Viennin hintaindeksi (fob) — Exportindex (fob) — Export price index (fob)

1949 = 100. Ryhmien painot ilmoitettu suluisissa — Gruppvikterna angivna inom parentes — Group weights in parentheses

Vuosi ja kuukausi År och månad Year and month	Kokonaisindeksi Totalindex Total index	Tavararyhmä ¹⁾ — Varugrupp ¹⁾ — Commodity group ¹⁾												Jalostusaste — Bearbetningsgrad — Stage of processing										
		0 Elintarvikkeet Livsmedel Food		2 Raaka-aineet (syötäväksi kelpaamattomat) Råvaror (icke ätbara) Crude materials (inedible)		Siitä — Därv Of which				6 Valmistetut teokset Bearbetade varor Manufactured goods		Siitä — Därv Of which		7 Koneet ja laitteet sekä kuljetusvälineet Maskiner och apparater samt transportmedel Machinery and transport equipment		1 Jalostamattomat aineet ja tuotteet Obearbetade ämnen och produkter Crude materials and goods		2 Vähän jalostetut tuotteet Något bearbetade produkter Simply processed goods		3 Olennaisesti jalostetut tuotteet Väsentligt bearbetade produkter More elaborately processed goods				
		(656)	(18)	(361)	(210)	(145)	(198)	(63)	(118)	(23)	(47)	(405)	(204)											
1963....	218	131	240	264	211	184	158	198	163	215	224	208												
1964....	237	135	267	298	229	189	164	200	188	245	245	220												
1965....	249	144	280	317	234	194	174	200	198	267	257	228												
1966....	244	143	266	299	224	199	177	203	207	252	247	235												
1967....	257	152	279	311	239	216	194	221	204	252	262	250												
1968....	303	181	330	372	276	260	236	265	245	289	311	289												
	1968	1969	1968	1969	1968	1969	1968	1969	1968	1969	1968	1969	1968	1969	1968	1969	1968	1969	1968	1969	1968	1969	1968	1969
I	303	313	179	195	332	339	380	384	270	281	258	266	230	246	265	270	247	246	292	297	312	320	289	303
II	303		199		329		374		270		259		234		265		251		291		310		290	
III	303		198		327		372		270		260		232		264		261		291		309		292	
IV	305		171		330		372		277		263		233		264		274		291		312		294	
V	303		164		329		370		277		262		232		266		249		292		311		290	
VI	301		168		330		371		277		258		232		266		235		292		310		288	
VII	302		165		330		372		277		259		232		266		238		293		310		288	
VIII	302		167		331		373		277		259		237		266		237		293		311		288	
IX	303		208		329		369		277		259		236		266		235		283		312		288	
X	304		206		330		370		278		262		246		265		239		285		314		288	
XI	303		171		329		370		278		262		246		265		239		285		312		288	
XII	303		171		330		370		278		262		246		265		240		285		312		288	

¹⁾ Ryhmittely kansainvälisen tavaranimikkeistön SITC:n mukaan.²⁾ Gruppering enligt den internationella varunomenklaturen SITC.³⁾ Classification according to the Standard International Trade Classification.

39. Työntekijöiden keskiansioita — De genomsnittliga förtjänsterna för arbetare — Average earnings of workers

Vuosi ja neljännes ¹⁾ År och kvartal ¹⁾ Year and quarter ¹⁾	Maatalous-työntekijät Lantbruksarbetare <i>Farm workers</i>		Metsä-työntekijät Skogsbruksarbetare <i>Timber workers</i>	Teollisuuden työntek. — Industrierarbet. — <i>Industrial workers</i>							Talorakennustyöntekijät Husbyggnadsarbetare <i>Workers in construction of houses</i>	Maa- ja vesirakennustyöntekijät Jord- o. vattenbyggnadsarb. *) <i>Workers in construction of streets, waterways etc. *)</i>	Kaup. ja kaup. työntekijät Arbetare i stadernas o. köpingarnas tjänst <i>Workers in urban communities</i>	Linja-autonkuljettajat Busschaufförer <i>Bus drivers</i>	Ahtastyöntekijät Stuveriarbetare <i>Dock workers</i>
	Miehet Män <i>Males</i>	Naiset Kvinn. <i>Females</i>		Miehet Män <i>Males</i>	Miehet Män <i>Males</i>	Miehet Män <i>Males</i>	Naiset Kvinn. <i>Females</i>	Miehet Män <i>Males</i>	Naiset Kvinn. <i>Females</i>	Miehet Män <i>Males</i>					
	tunti mk/timme <i>hour</i>	päivä mk/dag <i>day</i>		tunti mk/timme <i>hour</i>	Miehet Män <i>Males</i>	Miehet Män <i>Males</i>	Miehet Män <i>Males</i>	Naiset Kvinn. <i>Females</i>	Miehet Män <i>Males</i>	Naiset Kvinn. <i>Females</i>	Miehet Män <i>Males</i>	Miehet Män <i>Males</i>	Miehet Män <i>Males</i>	Miehet Män <i>Males</i>	
1965	2.10	1.58	29.10	3.64	3.74	3.31	2.27	3.60	2.45	4.34	2.90	4.08	3.11	4.77	
1966	2.34	1.76	30.06	3.91	4.03	3.61	2.49	3.89	2.68	4.59	3.13	4.39	3.28	5.04	
1967	2.53	1.95	32.54	4.24	4.32	3.88	2.68	4.21	2.91	4.86	3.43	4.65	3.58	5.92	
1968	2.75	2.11	36.97	4.73	4.79	4.27	2.96	4.69	3.25	5.20	3.74	5.31	4.37	6.62	
1966 I	2.21	1.66	27.70	3.74	3.86	3.47	2.38	3.70	2.55	4.21	2.95	4.12	3.16	4.78	
II	2.37	1.81	32.00	3.88	4.07	3.61	2.47	3.89	2.66	4.51	3.15	4.40	3.33	4.91	
III	2.35	1.75	32.30	4.00	4.10	3.71	2.54	3.98	2.74	4.80	3.23	4.49	3.23	5.10	
IV	2.39	1.77	31.10	4.01	4.07	3.63	2.55	3.98	2.75	4.85	3.20	4.53	3.40	5.35	
1967 I	2.40	1.94	29.90	4.13	4.28	3.69	2.63	4.10	2.83	4.69	3.30	4.52	3.49	5.72	
II	2.57	1.92	34.20	4.22	4.31	3.92	2.66	4.20	2.90	4.98	3.47	4.75	3.57	5.82	
III	2.51	1.94	34.10	4.30	4.35	3.95	2.70	4.26	2.95	4.91	3.49	4.74	3.65	5.85	
IV	2.61	2.03	34.50	4.31	4.32	3.95	2.71	4.26	2.96	4.87	3.46	4.59	3.61	6.30	
1968 I	2.66	2.04	32.30	4.56	4.64	4.13	2.87	4.54	3.15	4.96	3.60	4.73	4.24	6.44	
II	2.72	2.10	38.40	4.68	4.74	4.22	2.93	4.64	3.20	5.21	3.63	5.03	4.30	6.49	
III	2.75	2.16	41.10	4.80	4.88	4.39	3.01	4.77	3.31	5.28	3.89	5.67	4.46	6.52	
IV	2.88	2.15	37.50	4.89	4.90	4.35	3.03	4.81	3.32	5.35	3.84	5.81	4.47	7.10	

¹⁾ Vuosikeskiansiot ovat aritmeettisiä muissa ryhmissä paitsi maa- ja metsätaloustyöntekijöillä. — *) Valtion töissä.
²⁾ Årsförtjänsterna är beräknade som aritmetiska medeltal i andra grupper utom bland lant- och skogsarbetarna. — *) I statens arbete.
³⁾ Yearly averages are arithmetic in other groups except for the farm workers and timber workers. — *) In State works.

40. Palkkaindeksisarjoja
Löneindexserier
Wage indexes
1964 = 100

Vuosi ja neljännes År och kvartal Year and quarter	Maataloustyöntekijät ¹⁾ Lantbruksarbetare ²⁾ <i>Agricultural workers³⁾</i>			Teollisuustyöntekijät ¹⁾ Industrierarbetare ²⁾ <i>Industrial workers³⁾</i>			Valtion virkamiehet ¹⁾ Statens tjänstemän ²⁾ <i>State employees³⁾</i>					
	Miehet Män	Naiset Kvinnor	Yhteensä Summa Total	Miehet Män	Naiset Kvinnor	Yhteensä Summa Total	Palkkausluokat — Avlöningsklasser — <i>Salary classes</i>					Yhteensä Summa Total
	A	A	A	A	A	A	1—5	6—11	12—22	23—30	B + 8	
1965	115	116	116	109	109	109	111	107	107	107	106	107
1966	127	129	127	117	119	117	125	119	117	119	116	118
1967	137	144	138	127	130	127	139	132	130	134	129	132
1968	149	155	150	141	145	142	156	148	145	152	146	147
1966 I ..	120	122	120	111	113	112	116	111	110	111	110	111
II ..	129	133	129	117	119	117	122	117	115	117	114	116
III ..	128	129	128	120	122	120	130	124	122	124	119	123
IV ..	130	130	130	120	123	120	130	124	122	124	119	123
1967 I ..	130	143	132	123	126	124	137	130	128	132	127	130
II ..	140	141	140	127	129	127	138	132	129	133	128	131
III ..	136	143	137	129	131	129	141	134	131	135	130	133
IV ..	142	149	143	130	132	129	141	134	131	135	130	133
1968 I ..	145	150	145	137	141	138	151	144	142	149	143	144
II ..	148	154	148	140	143	141	154	146	144	150	144	146
III ..	149	159	151	144	148	145	159	150	147	154	148	150
IV ..	157	158	157	145	149	146	159	150	147	154	148	150

¹⁾ I neljännes tarkoittaa helmikuun, II nelj. toukokuun, III nelj. elokuun ja IV nelj. marraskuun palkkoja — *) N.k. arkipyhäkorvaukset ml.
²⁾ Vain peruspalkat.
³⁾ I kvartalet avser februari, II kvartalet maj, III kvartalet augusti och IV kvartalet november — *) Inkl. s.k. helgdagsersättningar — *) Endast grundlönen.
⁴⁾ The first quarter of a year means wages and salaries of February, the second quarter those of May, the third quarter those of August, and the fourth quarter those of November — *) Incl. compensations of the day of independence and the May-day — *) Basic wages and salaries only.

41. Työllisyys ja työpanos
 Sysselsättning och arbetsinsats
 Employment and labour input

Työvoimatutkimuksen mukaan (otoksen suuruus on 30 000 henkeä)
 Enligt arbetskraftsundersökningen (urvalet omfattar 30 000 personer)
 According to the Labour Force Sample Survey (size of sample 30 000 persons)

Vuosi ja kuukausi ¹⁾ År och månad ²⁾ Year and month ³⁾	16 vuotta täyttänyt väestö Befolkning 16 år och äldre Population 16 years and over	Työvoima yhteensä Arbetskraften inalles Total labour force	Työllisyys — Sysselsatta — Employed											
			Yhteensä ⁴⁾ Summa ⁵⁾ Total ⁶⁾	Yrittäjät ja avustajat, perheenisemmet Förstagare, medhjälpare familjemedlemmar Self-employed and family workers	Työntekijät Arbetare Manual employees	Toimihenkilöt Funktionärer Other employees	Maatalous Lantbruk Agriculture ISIC 01, 03, 04	Metsätalous ja uitto Skogsbruk och flottning Forestry and floating ISIC 02	Teollisuus, käsityö Industri, hantverk Mining, manufacturing, electricly, etc. ISIC 1—3,5	Talonrakennus Husbyggnad House construction ISIC 4	Maa- ja vesirakennus Anläggningsverksamhet Other construction ISIC 4	Kauppa, pankit, vakuutus, kiinteistö Handel, banker, försäkring, fastigheter Commerces ISIC 6	Liikenne Samfärdsel Transport, storage, communication ISIC 7	Palvelukset Tjänster Services ISIC 8
1963 ..	3 239	2 161	2 129	692	890	547	584	121	497	121	69	275	133	329
1964 ..	3 291	2 186	2 153	666	898	599	548	119	501	125	68	290	141	360
1965 ..	3 337	2 202	2 171	645	905	621	539	106	512	128	71	303	145	367
1966 ..	3 384	2 215	2 180	634	908	638	525	98	535	128	72	304	145	373
1967 ..	3 429	2 209	2 146	587	896	663	491	82	537	124	75	309	142	386
*1968 ..	3 471	2 199	2 110	557	896	657	459	84	530	113	72	312	143	396
*1968 I	3 453	2 162	2 036	526	863	647	414	118	513	100	67	300	137	387
II	3 456	2 145	2 032	524	868	640	405	132	509	87	68	303	140	386
III	3 460	2 139	2 033	531	869	633	413	114	510	85	75	306	140	390
IV	3 463	2 138	2 038	539	862	637	430	89	515	93	72	307	139	393
V	3 466	2 176	2 100	559	897	644	472	64	527	115	75	309	145	393
VI	3 470	2 312	2 229	593	949	687	517	60	552	128	76	332	151	412
VII	3 473	2 343	2 258	606	953	697	541	46	555	135	77	337	147	416
VIII	3 477	2 272	2 200	592	925	683	508	50	551	142	76	326	146	401
IX	3 480	2 193	2 122	573	892	657	505	45	533	127	70	307	142	393
X	3 483	2 173	2 103	560	895	648	471	67	535	120	71	304	142	392
XI	3 487	2 164	2 086	544	888	654	423	108	531	114	72	303	141	394
XII	3 490	2 174	2 087	536	892	659	408	120	533	112	70	309	142	393
*1969 I	3 493	2 156	2 057	523	876	655	393	123	525	98	67	307	145	397

Vuosi ja kuukausi ¹⁾ År och månad ²⁾ Year and month ³⁾	Työpanos — Arbetsinsats — Labour input										
	Yhteensä ⁴⁾ Summa ⁵⁾ Total ⁶⁾	Palkattu työ Avlönat arbete Paid labour	Maatalous — Lantbruk Agriculture		Metsätalous ja uitto Skogsbruk o. flottning Forestry and floating ISIC 02	Teollisuus, käsityö Industri, hantverk Mining, manu- facturing, electricly etc. ISIC 1—3,5	Talonrakennus Husbyggnad House construction ISIC 4	Maa- ja vesirakennus Anläggningsverksamhet Other construction ISIC 4	Kauppa, pankit, vakuutus, kiinteistö Handel, banker, försäkring, fastigheter Commerces ISIC 6	Liikenne Samfärdsel Transport, storage, communication ISIC 7	Palvelukset Tjänster Services ISIC 8
			Yhteensä Summa Total ISIC 01, 03, 04	Omalla tilalla På egen lägenhet On family farm							
1963 ..	1 853	1 322	436	402	107	458	115	65	258	126	288
1964 ..	1 878	1 379	404	368	112	462	118	64	272	130	316
1965 ..	1 895	1 406	394	362	100	471	119	66	286	133	326
1966 ..	1 904	1 414	395	363	91	492	117	65	283	134	326
1967 ..	1 845	1 394	363	335	77	476	114	69	285	126	335
*1968 ..	1 762	1 330	344	314	77	445	99	62	277	121	337
*1968 I	1 792	1 399	292	275	109	474	92	65	288	126	346
II	1 772	1 376	288	266	120	453	84	62	280	126	359
III	1 767	1 368	289	266	104	459	85	69	282	125	354
IV	1 763	1 339	322	297	79	452	84	61	280	125	360
V	1 814	1 376	361	324	57	467	101	68	282	124	354
VI	1 774	1 301	404	364	55	439	110	65	278	122	301
VII	1 553	1 073	422	376	35	319	103	56	246	109	263
VIII	1 683	1 223	392	355	42	421	117	57	264	113	277
IX	1 773	1 319	392	353	43	435	108	60	275	115	345
X	1 804	1 372	355	330	63	468	102	62	276	122	356
XI	1 824	1 404	311	290	102	470	101	63	282	122	373
XII	1 824	1 415	302	277	112	484	99	62	286	126	353
*1969 I	1 795	1 392	290	270	113	479	90	58	268	134	362

¹⁾ Keskimäärin viikossa — ²⁾ Ml. henkilöt, joiden ammattilasma tai elinkeino on tuntematon — ³⁾ Keskimäärin kaikkina arkipäivinä.

⁴⁾ I medeltal per vecka — ⁵⁾ Inkl. personer med okänd yrkesställning eller näring — ⁶⁾ I medeltal per alla vardagar.

¹⁾ Average per week — ²⁾ Incl. persons with unknown status or kind of activity — ³⁾ Average on all week-days.

42. Työnhakijat ja avoimet työpaikat työnvälitystoimistoissa kuukauden vaihteessa
Arbets sökande och lediga platser i arbetsförmedlingsbyråerna vid månads skiftet

Applicants and vacancies in employment exchange offices at the turn of the month

Tiedot perustuvat työnvälitystoimistojen kuukauden lopulla laatimien tilannekatsauksiin
 Uppgifterna grundar sig på den översikt av läget arbetsförmedlingsbyråerna uppgör vid slutet av månaden
 Information is based upon a statement of the situation made by the employment exchange offices at the end of the month

Vuosi ja kuukausi År och månad Year and month	Työnhakijoita ¹⁾ Arbets sökande ¹⁾ Applicants for work ¹⁾	Avoimia työpaikkoja Lediga platser Vacancies	Teknillinen, hallinnollinen, kontt.tekn. ja kaupall. työ Tekniskt, administrativt, kontorstekn. o. kommers. arb. ²⁾		Maatalous- ja metsätyö Lantbruks- o. skogsarbete Farmers and forestry workers		Kuljetus- ja liikennetyö Transport och kommunikationsarbete Transport and communication		Teollinen yms. työ Industrifeltt o.d. arbete Industrial etc. work		Rakennus-työ ³⁾ Byggnads- o. anläggnings- arbete ³⁾ Construction ³⁾		Palvelutyö Service arbete Service		Muu työ Annat arbete Other work			
			Työnhakijoita Arbets sökande Applicants for work	Avoimia työpaikkoja Lediga platser Vacancies	Työnhakijoita Arbets sökande Applicants for work	Avoimia työpaikkoja Lediga platser Vacancies	Työnhakijoita Arbets sökande Applicants for work	Avoimia työpaikkoja Lediga platser Vacancies	Työnhakijoita Arbets sökande Applicants for work	Avoimia työpaikkoja Lediga platser Vacancies	Työnhakijoita Arbets sökande Applicants for work	Avoimia työpaikkoja Lediga platser Vacancies	Työnhakijoita Arbets sökande Applicants for work	Avoimia työpaikkoja Lediga platser Vacancies	Työnhakijoita Arbets sökande Applicants for work	Avoimia työpaikkoja Lediga platser Vacancies	Työnhakijoita Arbets sökande Applicants for work	Avoimia työpaikkoja Lediga platser Vacancies
			1967	55 448	5 072	5 279	1 292	6 478	326	2 424	138	16 910	927	13 824	285	4 864	2 073	5 668
1968	73 515	5 110	6 486	1 117	7 826	366	2 785	143	17 516	956	18 029	371	6 451	2 129	7 469	324		
1968 III	92 862	4 498	7 045	1 178	11 674	202	2 984	154	20 209	691	26 039	279	6 707	1 963	8 225	31		
IV	91 970	6 140	6 691	1 429	12 723	493	2 955	190	18 227	985	22 264	409	6 650	2 565	13 179	69		
V	69 357	5 948	4 598	1 132	7 312	438	2 480	242	14 686	1 168	14 889	446	5 492	2 494	13 684	28		
VI	51 089	5 136	4 386	1 118	4 914	564	2 037	168	11 222	996	10 481	373	5 302	1 901	6 532	16		
VII	51 595	5 069	5 188	1 117	4 094	192	2 088	131	11 326	924	9 118	352	5 893	2 334	4 783	19		
VIII	57 499	6 770	7 464	1 296	5 605	277	2 519	139	13 870	1 244	11 757	413	6 386	3 369	6 149	32		
IX	62 384	5 792	7 847	908	5 437	780	2 942	93	15 540	1 214	12 578	603	6 917	2 175	6 526	19		
X	69 610	4 514	7 945	991	6 505	391	3 220	124	17 294	843	14 701	444	7 580	1 711	6 529	10		
XI	78 674	4 718	8 031	1 141	7 746	307	3 271	129	19 477	1 020	18 797	383	7 556	1 711	7 190	27		
XII	80 327	5 155	5 657	1 004	8 324	263	2 912	128	18 844	1 115	21 239	401	6 138	2 207	5 038	37		
1969 I	88 375	5 059	7 689	1 093	9 811	267	3 380	122	20 163	1 165	27 316	329	6 689	2 052	6 741	31		
II	89 252	5 717	7 494	1 264	11 311	296	3 132	126	20 359	1 439	27 986	326	6 497	2 244	6 968	22		
III	90 587	7 037	7 382	1 589	14 238	229	3 230	158	18 939	1 954	26 462	344	6 570	2 728	9 760	35		

¹⁾ Ml.: — Inkl.: — Incl.:
 Pakkolomautettuja — 1968
 Tvångapermitterade — *) ... 3 644
 Lyhennetyillä työjalla olevia
 Arbetare med förkortad arbetstid — *) 6 335
 1968 III IV V VI VII VIII IX X XI XII 1969 I II III
 3 904 1 650 2 689 8 280 1 267 1 312 1 450 2 222 8 588 2 725 2 718 2 311
 5 377 4 566 3 526 825 2 482 3 285 4 386 4 584 3 587 3 861 2 787 1 695

²⁾ Technical, administrative, clerical and sales work. — *) Pl. muihin ryhmiin kuuluvat alan työt. — Exkl. de byggnadsarbeten som ingår i andra grupper.
³⁾ Excl. building works belonging to other groups. — *) Being on forced vocation. — *) Workers having a shortened working week.

43. Julkinen työnvälitystoiminta — Offentlig arbetsförmedling — Public employment exchange service

Tiedot perustuvat työnvälitystoimistojen kuukausittain laatimien toimintakertomuksiin
 Uppgifterna grundar sig på arbetsförmedlingsbyråernas månatliga verksamhetsberättelser
 Information is based upon monthly reports of the employment exchange offices

Vuosi ja kuukausi År och månad Year and month	Työnhakijoita — Arbets sökande Applicants for work						Tarjottuja paikkoja Lediga platser Vacancies offered			Työnvälityksiä Tillsatta platser Filled vacancies			Näistä asuin- paikka- kunnan ulko- puolelle siirty- neille ¹⁾			
	Työnvälityksessä asioineita ¹⁾ som besökt arbetsförmedlingen having visited the employment office			Niistä k.o. vuonna ensi kertaa ilmoittautuneet ²⁾ Av dem första gången under året i fråga anmälda ³⁾ —*)			Miehiä Män	Naisia Kvinnor	Yhteensä Summa	Miehiä Män	Naisia Kvinnor	Yhteensä Summa		Miehiä Män	Naisia Kvinnor	Yhteensä Summa
	Miehiä Män	Naisia Kvinnor	Yhteensä Summa	Miehiä Män	Naisia Kvinnor	Yhteensä Summa										
1967	71 757	34 513	106 270	210 558	125 204	335 762	193 201	94 818	288 019	19 536			
1968	65 327	38 709	104 036	279 082	164 978	444 060	197 477	121 595	319 072	182 495	93 134	275 629	11 812			
1968 II	91 283	34 935	126 218	26 515	11 637	38 152	12 120	8 157	20 277	11 209	6 061	17 270	866			
III	92 526	39 438	131 964	23 974	13 888	37 862	12 193	8 535	20 728	11 333	6 478	17 811	664			
IV	92 485	42 601	135 086	23 037	14 533	37 570	16 227	11 539	27 766	14 673	8 455	23 128	836			
V	86 927	44 905	131 832	20 165	14 682	34 847	24 185	13 521	37 706	22 692	10 959	33 651	1 306			
VI	63 896	35 085	98 981	14 547	9 966	24 513	17 657	11 161	28 818	16 572	9 302	25 874	1 662			
VII	55 450	39 823	95 273	13 885	16 128	30 013	15 961	9 554	25 515	14 502	6 790	21 292	1 142			
VIII	59 617	37 332	96 949	11 538	11 183	22 721	15 597	12 041	27 638	14 242	8 271	22 513	951			
IX	68 936	37 713	106 649	14 581	11 450	26 031	21 339	11 300	32 639	19 232	9 223	28 455	1 088			
X	78 881	38 310	117 191	16 159	9 610	25 769	21 427	9 812	31 239	20 673	8 096	28 769	1 218			
XI	80 508	39 049	119 557	13 489	8 491	21 980	16 471	9 231	25 702	15 421	7 245	22 666	810			
XII	76 509	37 955	114 464	9 423	6 379	15 802	11 436	8 417	19 853	10 438	6 234	16 672	611			
1969 I	92 212	40 379	132 591	92 212	40 379	132 591	14 454	9 940	24 394	13 159	7 379	20 538	920			
II	89 249	36 514	125 763	26 510	11 938	38 448	13 441	9 568	23 009	12 348	6 913	19 261	764			

¹⁾ Ennen v. 1968 uusina työntekijöinä ilmoittautuneet — *) Keskimäärin kuukaudessa — *) Jokainen työnhakija lasketaan vuoden aikana vain kerran.
²⁾ Före år 1968 de som anmält sig som nya arbets sökande — *) Genomsnitt per månad — *) Varje arbets sökande medtages endast en gång under året — *) Därför till dem, som bosatt sig på annan ort.
³⁾ Before 1968 those having announced themselves as new applicants for work — *) Monthly average — *) Every applicants for work is counted only once during the year — *) Of which those having announced themselves first time during that year — *) Of which for those who have taken up residence at a place other than their earlier residence.

44. Markkinapuun hakkulden työvoima¹⁾ — Arbetskraften vid avverkning av marknadsvirke¹⁾ — Labour force in logging for sale

Vuosi ja kuukausi År och månad Year and month	Työntekijöitä — Arbetare — Workers, 1 000											
	Puutavaran teko Virkes-huggnng Felling		Puutavaran lähi-kuljetus Närtrans-port Hauling		Uittotyöt Flottning Log-floating		Metaän-hoitotyöt Skogs-vårds-arbete Silvicultural work		Muut työt Annat skogs-arbete Other works		Yhteensä Summa Total	
	1968	1969	1968	1969	1968	1969	1968	1969	1968	1969	1968	1969
1966 I	66		51		8 ^{a)}		17 ^{a)}		6		125	
1967 I	68		49		6 ^{a)}		16 ^{a)}		5		123	
1968 I	57		42		5 ^{a)}		15 ^{a)}		4		107	
1969 I	66		41						4		114	
I ..	57	66	42	41	0	0	4	3	4	4	107	114
II ..	54	56	43	39	0	0	2	2	4	4	103	101
III ..	38		32		0		2		4		76	
IV ..	22		14		1		5		3		45	
V ..	15		5		5		15		3		43	
VI ..	12		3		5		8		3		31	
VII ..	10		2		3		4		2		21	
VIII ..	20		3		2		5		2		32	
IX ..	27		4		1		7		3		42	
X ..	42		10		0		5		3		60	
XI ..	58		20		0		4		3		85	
XII ..	69		30		0		3		3		105	

¹⁾ Lukusarjat muutettu VII/1965 uusitun tilaston työolajiryhmittelyn mukaiseksi — Sifferserierna har förändrats VII/1965 enligt den förnyade arbetsgrupperingen.

²⁾ Toukokuu — Maj — May.

46. Työnselsaukset
Arbetsinställelser
Work stoppages

Vuosi ja kuukausi År och månad Year and month	Työntekijöitä Arbetare Workers affected	Menetettyjä työpäiviä Förlorade arbetsdagar Working days lost
1963 ..	104 646	1 380 274
1964 ..	26 929	58 381
1965 ..	6 959	16 047
1966 ..	66 051	122 902
1967 ..	32 983	320 665
*1968 ..	32 052	282 287
1967 VII	1 829	42 806
VIII	2 524	47 220
IX	1 973	8 700
X	4 875	19 502
XI	1 199	512
XII	143	480
*1968 I	8 101	40 497
II	9 572	98 384
III	5 928	116 697
IV	426	663
V	1 923	4 111
VI	2 324	8 833
VII	1 429	8 085
VIII	309	859
IX	458	2 786
X	521	466
XI	721	567
XII	340	339
*1969 I	10 420	22 100

¹⁾ Recipients of unemployment assistance.

45. Työmäärärahoihin palkattu valtion ja kuntien työvoima — Med arbetsanslag anställd statlig och kommunal arbetskraft — Labour force in public works

Vuosi ja kuukausi År och månad Year and month	Valtion töissä I statens arbeten In state works		Kuntien töissä I kommunernas arbeten In communal works		Yhteensä Summa Total	
	1 000					
	Keskimmäärin kk:ssa — I medeltal per mån. — Monthly average					
1965 ..	54		41		95	
1966 ..	57		42		99	
1967 ..	54		42		96	
1968 ..	53		43		96	
Kuukauden lopussa — Vid utgången av månaden — End of month						
	1968	1969	1968	1969	1968	1969
I ..	57	54	48	45	105	99
II ..	64	57	47	45	110	102
III ..	65	55	46	45	111	100
IV ..	57		46		103	
V ..	58		47		105	
VI ..	52		42		94	
VII ..	47		38		85	
VIII ..	44		37		81	
IX ..	44		40		84	
X ..	49		42		91	
XI ..	50		43		93	
XII ..	49		44		93	

47. Avolmet työpaikat työnvälityksessä ja rekisteröity työttömyys. Koko valtakunta
Lediga platser vid arbetsförmedling och registrerad arbetslöshet. Hela riket
Vacancies in employment exchange and registered unemployment. Whole country

Vuosi ja kuukausi År och månad Year and month	Avolmia työpaikkoja Lediga platser Vacancies		Työttömät työnhakijat työnvälityksessä Arbetslösa arbetssökande vid arbetsförmedling Unemployed applicants for work registered in employment exchange			
	Yhteensä Summa Total		Työttömyys-kassojen jäseniä Medlemmar av arbetslöshetskassor Members of unemployment funds		Työvoimatöimikuntien kortistoissa I arbetskraftskommissionernas register In unemployment registers	
			Yhteensä Summa Total		Työttömyys-korvauksen saajia Arbetslöshetsersättnings-tagare ¹⁾	
Luku — Antal — Number						
Keskimmäärin kuukaudessa — I medeltal per mån. — Monthly average						
1965	5 181	25 420	11 782	793	423	
1966	6 028	29 136	13 848	1 671	1 074	
1967	5 072	46 215	20 875	5 978	4 771	
1968	5 110	61 134	..	8 810	7 588	
Kuukauden lopussa — Vid utgången av månaden — End of month						
1968 II	4 005	75 145	..	14 758	13 431	
III	4 498	76 175	..	14 781	13 755	
IV	6 140	71 448	..	14 284	13 448	
V	5 948	51 168	..	6 246	5 178	
VI	5 136	43 115	..	2 367	1 854	
VII	5 069	45 159	..	660	—	
VIII	6 770	47 515	..	770	—	
IX	5 792	51 723	..	4 791	2 202	
X	4 514	57 804	..	7 360	5 637	
XI	4 718	66 023	..	9 760	8 544	
XII	5 155	71 101	..	11 887	10 664	
1969 I	5 059	76 972	41 603	13 525	12 418	
II	5 717	77 050	42 173	14 054	13 133	
III	7 037	76 748	41 148	15 006	14 250	

48. Osakeyhtiöiden lukumäärät ja osakepääomat sekä niissä tapahtuneet muutokset
Aktiebolagens antal och aktiekapital samt förändringarna i dessa
Number and share capital of joint stock companies

Vuosi ja neljännes År och kvartal	Maa- ja metsätalous ¹⁾ Lant- och skogshushållning ¹⁾ Agriculture and forestry ¹⁾		Teollisuus Industri Manufacturing		Rakennustoiminta Byggnadsverksamhet Construction		Kauppa Handel Commerce		Luotto- ja vakuutuslaitokset Kredit- och försäkringsanstalter Banking and insurance		Kiinteistöt ja kiinteistöjen välitys Fastigheter o. fastighetsförmedling Real estates and estate agency		Liikenne Samfärdsel Transport and communication		Palvelukset Tjänster Services		Yhteensä Summa Total	
	Luku Antal No.	Osakepääoma Aktiekapital Share capital 1 000 000 mk	Luku Antal No.	Osakepääoma Aktiekapital Share capital 1 000 000 mk	Luku Antal No.	Osakepääoma Aktiekapital Share capital 1 000 000 mk	Luku Antal No.	Osakepääoma Aktiekapital Share capital 1 000 000 mk	Luku Antal No.	Osakepääoma Aktiekapital Share capital 1 000 000 mk	Luku Antal No.	Osakepääoma Aktiekapital Share capital 1 000 000 mk	Luku Antal No.	Osakepääoma Aktiekapital Share capital 1 000 000 mk	Luku Antal No.	Osakepääoma Aktiekapital Share capital 1 000 000 mk	Luku Antal No.	Osakepääoma Aktiekapital Share capital 1 000 000 mk
Kokonaislukumäärät ja osakepääomat — Totalantal och aktiekapital — Total number and total share capital																		
1959 ..	515	3.87	9 261	1 127.97	1 200	24.18	7 365	168.58	116	131.07	8 498	716.57	1 643	61.93	2 550	31.99	31 148	2 266.16
1960 ..	518	4.26	9 333	1 205.31	1 270	27.31	7 469	199.93	113	132.72	9 065	831.18	1 668	63.03	2 575	33.11	32 011	2 496.85
1961 ..	520	4.32	9 448	1 301.51	1 339	32.19	7 573	220.58	111	165.78	9 769	997.39	1 697	74.14	2 616	34.86	33 073	2 830.77
1962 ..	519	10.31	9 541	1 358.76	1 400	35.85	7 660	228.18	110	193.78	10 582	1 201.97	1 739	81.30	2 669	40.86	34 220	3 151.01
1963 ..	512	10.48	9 594	1 568.11	1 444	41.19	7 774	280.94	111	223.86	11 246	1 460.12	1 785	86.30	2 707	46.27	35 173	3 717.27
1964 ..	526	11.98	9 727	1 669.70	1 507	54.16	7 894	296.23	111	236.41	11 939	1 623.86	1 813	91.99	2 775	49.00	36 292	4 033.33
1965 ..	539	14.46	9 799	1 728.01	1 563	60.37	7 982	311.37	110	334.40	12 840	1 845.65	1 843	106.21	2 808	54.57	37 484	4 455.04
1966 ..	550	15.42	9 878	1 824.53	1 579	60.05	8 053	341.27	113	346.39	13 844	2 232.07	1 869	109.07	2 882	58.93	38 768	4 987.73
*1967 ..	563	17.36	9 943	2 066.02	1 612	70.57	8 121	388.41	116	364.14	14 781	3 088.62	1 869	114.53	2 950	77.40	39 955	6 187.05
Perustetut osakeyhtiöt — Grundade aktiebolag — Joint stock companies established																		
1966 ..	21	0.71	221	8.02	59	0.63	204	3.86	4	0.22	1 050	239.64	47	1.41	106	2.33	1 712	256.82
*1967 ..	24	0.93	201	5.81	64	1.25	188	2.77	3	0.15	1 014	382.07	30	1.34	102	15.66	1 626	409.98
1966 II	2	0.04	52	1.52	29	0.28	43	0.71	—	—	277	44.45	9	0.28	42	0.39	454	47.67
III	4	0.13	60	2.58	8	0.10	54	0.78	1	0.05	213	55.55	10	0.31	28	0.67	378	60.17
IV	8	0.32	52	1.46	17	0.21	50	0.71	2	0.14	298	103.29	11	0.27	16	0.18	454	106.58
*1967 I	6	0.18	53	1.33	16	0.32	51	0.73	—	—	297	125.83	6	0.02	21	0.38	450	128.79
II	4	0.22	40	2.19	14	0.19	46	0.85	—	—	271	83.81	5	0.20	24	1.35	404	88.81
III	3	0.14	55	1.37	15	0.59	33	0.19	—	—	199	74.25	8	0.41	28	0.95	341	77.90
IV	11	0.39	53	0.92	19	0.15	58	1.00	3	0.15	247	98.18	11	0.71	29	12.98	431	114.48
Osakepääoman korotukset — Förhöjningar av aktiekapital — Increases of share capital																		
1966 ..	6	0.36	163	148.18	16	0.56	95	29.63	2	11.80	295	150.01	33	3.20	34	2.61	644	346.35
*1967 ..	4	1.25	182	240.75	35	9.68	131	46.46	5	17.60	496	483.67	50	5.47	43	3.59	946	808.47
1966 II	2	0.13	32	8.36	4	0.17	15	1.36	2	0.40	70	26.47	7	1.43	8	0.64	140	38.96
III	1	0.00	36	5.63	3	0.12	24	17.04	—	—	66	36.70	9	0.72	10	1.18	149	61.39
IV	2	0.08	62	128.99	6	0.24	41	9.38	—	—	114	62.42	12	0.91	12	0.55	249	202.57
*1967 I	—	—	39	109.27	8	2.78	33	9.88	1	10.00	121	125.96	11	0.91	11	0.71	224	259.51
II	—	—	42	44.39	8	0.63	29	4.28	3	7.05	107	73.81	13	0.51	10	1.08	212	131.73
III	2	1.11	39	9.02	5	2.09	31	17.42	—	—	114	132.90	12	1.10	10	0.59	213	164.23
IV	2	0.14	62	78.07	14	4.18	38	14.90	1	0.55	154	151.00	14	2.95	12	1.21	297	253.00
Vararikon tehneet ja toimintansa lopettaneet osakeyhtiöt — Aktiebolag, vilka gjort konkurs, samt upplösta aktiebolag Joint stock companies entered into bankruptcy, and dissolved																		
1966 ..	10	0.11	142	59.68	43	1.51	133	3.59	1	0.03	46	3.23	21	1.75	32	0.58	428	70.48
*1967 ..	11	0.24	136	5.07	31	0.41	120	2.09	—	—	77	9.19	30	1.35	34	0.78	439	19.13
1966 II	1	0.01	40	0.50	8	0.06	33	0.61	1	0.03	13	0.37	6	0.27	7	0.02	109	1.87
III	2	0.06	30	6.72	9	0.33	31	1.11	—	—	2	0.01	1	0.00	5	0.15	80	8.38
IV	3	0.01	37	50.72	14	0.37	34	0.81	—	—	31	0.51	7	1.24	9	0.31	135	53.97
*1967 I	4	0.02	42	1.96	13	0.18	38	0.74	—	—	26	0.24	11	0.69	7	0.05	141	3.88
II	3	0.14	30	0.98	6	0.07	29	0.34	—	—	6	0.16	4	0.05	9	0.52	87	2.26
III	1	0.00	27	1.48	5	0.03	19	0.31	—	—	11	0.69	8	0.43	4	0.03	75	2.97
IV	3	0.08	37	0.65	7	0.13	34	0.70	—	—	34	8.10	7	0.18	14	0.18	136	10.92

¹⁾ Tähän sisältyy kalastus.
²⁾ Härin ingår fiskeri.
³⁾ Including fisheries.

49. Vireille pannut vararikot
Anhänggjorda konkursmål
Bankruptcies

Vuosi ja neljännes År och kvartal Year and quarter	Yhtiöt — Bolag — Companies							Yrittäjät ¹⁾ — Företagare ¹⁾ — Individual enterprisiers							Muut yksityshenkilöt Andra enskilda personer Other individuals	Tuntematon Okänd Unknown
	Maa- ja metsätal. Jord- och skogsbruk Agriculture and forestry	Teollisuus ja käsityö Industri och hantverk Industry and handicraft	Rakennus- ja kauppatoiminta Byggnads- och handels- Commerce	Kauppa- ja kauppatoiminta Handel Commerce	Lii- kenne- ja liikenne- Samar- färd- och trans- port and com- muni- cations	Palve- lukset Tjän- ster Ser- vices	Tun- te- maton Okänd Un- known	Maa- ja metsätal. Jord- och skogs- bruk Agriculture and forestry	Teolli- suus ja käsityö Ind- ustri och hant- verk Ind- ustry and handi- craft	Ra- kennus- ja rakennus- toiminta Bygg- nads- verk- sam- het Con- struction	Kaup- pa- ja kaup- pa- Han- del Com- merce	Lii- kenne- ja liikenne- Samar- färd- och trans- port and com- muni- cations	Palve- lukset Tjän- ster Ser- vices	Tun- te- maton Okänd Un- known		
1963	2	78	46	85	13	11	18	18	25	29	92	49	25	123	299	134
1964	—	88	25	85	5	17	31	17	37	23	74	54	14	110	248	118
1965	1	85	34	113	16	32	23	18	31	35	91	57	16	137	241	81
1966	—	70	54	109	14	32	22	19	26	38	89	56	30	157	169	87
1967	1	91	52	147	29	29	22	15	32	60	125	53	30	189	240	71
1968	2	98	41	183	13	20	2	17	29	75	96	76	43	218	260	126
1965 III	—	15	10	36	5	9	6	7	5	12	20	19	6	40	71	20
IV	1	25	7	24	2	9	7	8	10	9	20	16	2	36	67	33
1966 I	—	17	15	29	4	12	9	2	2	8	22	13	11	42	28	15
II	—	19	9	29	4	7	2	3	4	9	21	8	8	22	10	27
III	—	16	12	23	5	11	6	5	13	4	17	13	2	44	27	6
IV	—	18	18	28	1	2	5	9	7	17	28	22	9	49	104	39
1967 I	—	27	15	44	7	5	2	3	9	19	27	11	6	35	25	11
II	—	21	10	36	7	10	5	2	5	10	25	12	9	54	46	20
III	1	27	15	36	4	7	11	4	8	18	38	23	5	51	109	24
IV	—	16	12	31	11	7	4	6	10	13	35	7	10	49	60	16
1968 I	—	30	14	66	5	8	2	6	10	27	28	24	11	83	50	48
II	1	21	11	34	2	7	—	3	4	11	25	11	11	40	55	30
III	—	20	3	30	3	3	—	4	9	18	23	15	8	40	69	19
IV	1	27	13	53	3	2	—	4	6	19	20	26	13	55	86	29

¹⁾ Yksityiset henkilöt ja kuolinpesät — Enskilda personer och dödsbon.

50. Valtionvelka¹⁾ — Statsskuld¹⁾ — State debt¹⁾

Laadittu valtiovarainministeriön kansantalousosastolla — Uppgjord av finansministeriets folkhushållningsavdelning — Computed by the Economic Department of the Ministry of Finance

	1966 XII	1967 XII	1968 VI	1968 VII	1968 VIII	1968 IX	1968 X	1968 XI
	Milj. mk							
Lainat — Lån — Loans	1 025	1 454	1 545	1 540	1 540	1 519	1 510	1 514
Kansainvälisille järjestöille annetut velkakirjat — Åt inter- nationella organisationer utfärdade skuldsedlar — <i>Promissory notes given to international organizations</i>	297	390	401	401	402	402	402	402
Lyhytaikainen luotto — Kortfristig kredit — <i>Short-term credit</i> ..	18	—	—	—	—	—	—	—
Ulkomainen velka — Utländsk skuld — <i>Foreign debt</i>	1 340	1 844	1 946	1 940	1 942	1 920	1 912	1 916
Lainat — Lån — Loans	2 075	2 013	2 035	2 008	1 914	1 901	2 045	2 083
Velkasitoumukset ²⁾ — Skuldförbindelser ²⁾ — <i>Compulsory stock etc.</i> ²⁾	97	5	5	5	5	5	5	5
Lyhytaikainen luotto — Kortfristig kredit — <i>Short-term credit</i>	101	167	121	205	228	304	310	305
Kassavelka, netto — Kassaskuld, netto — <i>Cash debt, net</i>	85	12	76	305	76	159	365	368
Kontokuranttiluotto ja shekkitulo- ja shekkitulo- luotto — Kontokuranttskuld och checkräkningskrediter — <i>Current account debt and cheque account credits</i>	254	317	474	271	500	491	264	330
Miljus kassa-, postisilto- ja shekkitulo- ja shekkitulo- varat — Minus kassa-, postgiro- och checkkontomedel — <i>Minus cash, postgiro and cheque account holdings</i>	339	315	275	300	281	322	280	341
Minus vientimaksuvarat — Minus exportavgiftsmedel — <i>Minus export levy holdings</i>	—	14	276	276	296	328	350	357
Kotimainen velka — Inhemsk skuld — <i>Domestic debt</i>	2 187	2 173	2 086	1 913	2 070	2 051	1 994	2 025
Koko velka — Hela skulden — Total debt	3 527	4 017	4 031	3 853	4 012	3 972	3 907	3 941

¹⁾ P. Suomen Pankin suorittaman Kansainvälisen Valuuttarahaston jäsenosuuden kultuurin takaisinmaksuvelvoite, ml. valtion viijavarastorahaston velka sekä maksamattomat kuntien vero-osuudet — ²⁾ Mm. pika-asutuksen ja maanhankinnan velkasitoumukset sekä korvausobligaatit.

¹⁾ Exkl. Återbetalningsförpliktelse för den av Finlands Bank erlagda guldtraten av medlemsandelen i Internationella Valutafonden, inkl. statens spanningsförrädsfonds skuld samt obetalda kommunalskatteandelar — ²⁾ Bl.a. skuldförbindelser på grund av snabbkolonisation och jordanskaffning samt ersättningsobligationer.

¹⁾ Excluding repayment to the Bank of Finland of the gold tranche to the International Monetary Fund, including the debt of the State Granary Fund and unpaid tax shares to municipalities — ²⁾ Resettlement notes and indemnity bonds, etc.

51. Valtion kassatulo¹⁾Statens kassainkomster¹⁾State cash revenue¹⁾

Laadittu valtiovarainministeriön kansantalousosastolla — Uppgjorda av finansministeriets folkhushållningsavdelning — Computed by the Economic Department of the Ministry of Finance

	1967	1968					
		VII	VIII	IX	X	XI	I—XI
	Milj. mk						
Tulo- ja omaisuusvero ²⁾ — Inkomst- och förmögenhetsskatt ²⁾ — <i>Income and property tax²⁾</i>	1 685	298	159	159	229	249	2 170
Bruttotulot ³⁾ — Bruttoavkastning ³⁾ — <i>Gross receipts³⁾</i>	4 965	523	400	397	476	497	4 832
Veronpalautukset sekä kuntien, seurakuntien ja Kansaneläkelaitoksen osuudet Skatterestitution samt kommunernas, kyrkans och Folkpensionsanstaltens andelar <i>Refunds and share of municipalities, the Church and the National Pension Institute</i>	- 3 280	- 226	- 241	- 238	- 247	- 248	- 2 662
Muut tulon ja omaisuuden perusteella kannettavat verot — Övriga skatter på inkomst och förmögenhet — <i>Other taxes on income and property</i>	40	3	5	7	6	5	39
Työnantajan lapsilisämaksu — Arbetsgivarnas barnbidragsavgift — <i>Employers' children allowance payments</i>	486	68	55	43	45	52	489
Liikevaihtovero — Omsättningskatt — <i>Sales tax</i>	1 908	188	168	175	191	190	1 873
siltä: — därav: — <i>of which:</i>							
Oy Alkoholiliike Ab — <i>Alcohol Monopoly</i>	80	8	8	8	7	8	82
Tulot Oy Alkoholiliike Ab:sta ⁴⁾ — Inkomster från Oy Alkoholiliike Ab ⁴⁾ <i>Revenue from Alcohol Monopoly⁴⁾</i>	466	52	46	31	46	38	455
Tullit — Tull — <i>Customs duties</i>	311	20	17	19	21	18	217
Tuontimaksut — Importavgifter — <i>Import charges</i>	155	12	11	13	15	15	137
Vientimaksut — Exportavgifter — <i>Export levy</i>	14	50	42	39	53	35	496
Valmisteverot — Acciser — <i>Excise duties</i>	994	96	96	104	99	142	964
siltä: — därav: — <i>of which:</i>							
tupakkavalmistesta — på tobak — <i>on tobacco</i>	404	40	40	41	40	44	383
nestemaisista polttoaineista — på flytande bränsle — <i>on liquid fuel</i>	477	46	45	52	49	83	476
Auto- ja moottoripyörävero — Skatt på bilar och motorcyklar — <i>Tax on automobiles and motor cycles</i>	167	13	15	10	17	13	133
Leimaverot — Stämpelskatt — <i>Stamp duties</i>	179	15	15	15	18	15	166
Moottoriajoneuvovero — Motorfordonsskatt — <i>Tax on motor vehicles</i>	74	7	2	4	4	1	38
Muut verot ja veronluonteiset tulot — Övriga skatter och inkomster av skattenatur — <i>Other taxes and revenue similar to taxes</i>	47	4	4	7	7	7	51
Verot ja veronluonteiset tulot yhteensä — Summa skatter och inkomster av skattenatur — Total of taxes and revenue similar to taxes	6 525	820	634	626	752	779	7 230
Sekalaiset tulot — Inkomster av blandad natur — <i>Miscellaneous revenue</i>	387	50	34	37	48	45	405
Korko- ja osinkotulot sekä osuus valtion rahalaitosten voitosta — Räntor, dividender och andel i statliga penninginrättningsars vinst — <i>Interest, dividends and share of surplus of State-owned credit institutions</i>	151	22	3	4	27	5	122
Valtion liikeyritysten omaisuuden myynnit ja poistot — Statens affärsföretags försäljning av egendom samt avskrivningar — <i>Sales and depreciation of State enterprises property</i>	62	5	5	5	5	5	59
Tulot yhteensä — Summa inkomster — Total revenue	7 126	897	677	673	832	833	7 816
Valtiolle takaisin maksetut lainat — Återbetalade lån — <i>Redemptions of loans granted by the State</i>	157	23	7	6	12	9	132
Valtion lainanotto — Statens upplåning — <i>State borrowing</i>	603	12	14	7	151	75	732
siltä: — därav: — <i>of which:</i>							
ulkomainen — utländsk — <i>foreign</i>	157	1	0	2	2	12	165
kotimainen — inhemsk — <i>domestic</i>	446	12	14	5	149	62	567
Yhteensä — Summa — Total	7 885	933	698	685	995	917	8 680
siltä: — därav: — <i>of which:</i>							
rahastojen tulot — fondernas inkomster — <i>revenue of extra-budgetary funds</i>	67	9	7	3	4	2	49
Saatujen ja annettujen ennakkojen, etukäteisvarojen yms. nettomuutos Nettoförändring i erhållna och erlagda förskott m.m. — <i>Net change in prepayments received and made etc.</i>	- 13	- 98	+ 104	- 52	- 64	- 20
Vieraat varat (lisäys +) — Främmande medel (ökning +) — <i>Private funds (increase +)</i>	+ 0	- 0	- 1	+ 3	- 1	- 2
Lyhytaikainen luotto (lisäys +) — Kortfristig kredit (ökning +) — <i>Short-term credit (increase +)</i>	- 0	+ 69	+ 11	+ 66	+ 11	- 13	+ 112
Konttokuranttiluotto PSP:ssa (lisäys +) — Kontokuranttskuld i PSB (ökning +) <i>Current account debt to PSB (increase +)</i>	+ 63	- 203	+ 232	- 8	- 227	+ 66	+ 16
Vientimaksut Suomen Pankissa (lisäys -) — Exportavgiftskonto i Finland (ökning -) — <i>Export levy account at the Bank of Finland (increase -)</i>	- 14	- 0	- 20	- 32	- 22	- 8	- 344
Kassa-, postisänto- ja shekkilitit (lisäys -) — Kassa-, postgiro- och checkkonto (ökning -) — <i>Cash, postgiro and cheque accounts (increase -)</i>	+ 24	- 25	+ 19	- 41	+ 42	- 61	- 24
Kassa-aliäämä (+) tai -yliäämä (-) — Kassaunderskott (+) eller -överskott (-) — <i>Cash deficit (+) or surplus (-)</i>	+ 82	- 172	+ 144	+ 89	- 245	- 80	- 263
Yhteensä — Summa — Total	7 967	761	841	774	750	837	8 416

¹⁾ Pl. liikeyritysten, metsien ja maatilojen käyttötulot; ml. rahastojen tulot. — ²⁾ Ilman Oy Alkoholiliike Ab:n maksamaa tulo- ja omaisuusveroa. ³⁾ Valtion tulo- ja omaisuusvero, kunnallisvero, kirkollisvero sekä vakuutetun kansaneläke- ja sairausvakuutusmaksu. — ⁴⁾ Yhtiön maksama tulo- ja omaisuusvero ylijäämä ja ennakko.

²⁾ Exkl. drifts- ja inkomster i statens affärsföretag, statskogarna och statens lantbrukslägenheter; inkl. inkomster av icke budgeterade fonder — ³⁾ Exkl. inkomst- och förmögenhetsskatt erlagd av Oy Alkoholiliike Ab. — ⁴⁾ Inkomst- och förmögenhetsskatt, kommunalskatt, kyrkoskatt samt försäkrades försäkringspremier för folkpension och sjukförsäkring. — ⁵⁾ Inkomst- och förmögenhetsskatt, överskott och förskott.

³⁾ Excl. current revenue of State enterprises; incl. revenue of extra-budgetary funds. — ⁴⁾ Excl. income and property tax paid by the Alcohol Monopoly. ⁵⁾ Income and property tax, municipal income tax, tax to the Church and national pension and health insurance premiums. — ⁶⁾ Income and property tax profits and prepayments.

52. Valtion kassamenot¹⁾
 Statens kassautgifter¹⁾
 State cash expenditure¹⁾

Laadittu valtiovarainministeriön kansantalousosastolla — Uppgjorda av finansministeriets folkhushållningsavdelning — Computed by the Economic Department of the Ministry of Finance

	1967	1968					
		VII	VIII	IX	X	XI	I—XI
		Milj. mk					
Palkkaukset — Avlöningar — Wages and salaries		88	93	95	138	97	1 022
Eläkkeet ja muut palkkauksen luonteiset menot — Pensioner och övriga utgifter av avlöningsnatur — Pensions and other expenditures related to wages and salaries	1 266	28	28	42	35	32	336
Korjaus ja kunnossapito - Reparationer o. underhåll - Repair and maintenance	239	27	26	22	19	19	227
Muut kulutusmenot - Övr. konsumtionsutgifter - Other consumption expenditure	563	47	44	60	57	78	605
Kulutusmenot yhteensä — Summa konsumtionsutgifter — Total consumption expenditure	2 068	189	191	219	248	226	2 190
Valtionavut kunnille, kuntainliitoille ja Ahvenanmaalle — Statsunderstöd till kommuner, kommunalförb. o. Åland - State aid to local self-government bodies	1 015	84	124	108	123	103	1 157
Valtionavut elinkeinoille — Statsunderstöd till näringar — State aid to trades and industries	866	85	88	80	68	75	817
siltä: — därav: — of which:							
maatalouden hintatuki — lantbrukets prisstöd — agricultural price subsidies	645	69	68	59	54	52	623
Lapsilisät — Barnbidrag — Children allowances	310	0	54	26	0	60	302
Muut valtionavut kotitalouksille ja yleishyödyllisille yhteisöille — Övriga statsunderstöd till hushåll och allmännyttiga institutioner — Other state aid to households and non-profit institutions	658	47	67	65	73	78	738
Valtion osuus kansaneläke- ja sairausvakuutusmenoista — Statens andel av folkpensions- och sjukförsäkringsutgifter — Share in national pension and health insurance expenditure	351	34	35	35	35	35	374
Muut siirtomenot — Övriga överföringsutgifter — Other transfer expenditure	19	2	5	1	0	3	22
Siirtomenot yhteensä — Summa överföringsutgifter — Total transfer expenditure	3 219	251	372	316	300	355	3 409
Koneet, laitteet ja kalusto — Maskiner, apparater och annan materiel — Machinery, apparatus and other equipment	225	18	17	20	28	21	249
Talonrakennukset — Husbyggen — House construction	283	16	12	17	19	25	243
Maa- ja vesirakennukset — Jord- och vattenbyggen — Land and waterway construction	741	76	69	62	55	60	726
Reaalisijoitukset yhteensä — Summa reallinvesteringar — Total real investments	1 249	110	98	99	102	106	1 218
siltä: — därav: — of which:							
sijoitukset valtion liikeyrityksiin — Investeringar i statens affärsföretag — investments in State enterprises	318	36	26	30	38	36	323
Valtionvelan korot — Räntor på statsskulden — Interest on State debt	219	29	18	15	8	9	190
Indeksikorotukset — Indexförhöjningar — Index compensations	18	4	1	4	0	1	28
Valtion liikeyritysten vajaukset, netto — Statens affärsföretags nettounderskott — Net deficit of State enterprises	41	15	—	9	9	18	83
Muut ja erittelemättömät menot — Övriga och ospecificerade utgifter — Other and non-itemized expenditure	2	0	0	0	0	0	1
Muut menot yhteensä — Summa övriga utgifter — Total other expenditure	279	48	9	28	15	28	302
Varastot (kasvu +) — Lager (tillväxt +) — Inventories (increase +)	+ 38	+ 1	— 14	— 5	+ 6	+ 6	— 6
Menot ilman finanssisijoituksia ja kuoletuksia — Utgifter exkl. finansinvesteringar och amorteringar — Expenditure excl. financial investments and redemptions	6 853	600	656	656	672	720	7 112
Lainananto — Utlåning — Lending	406	59	48	69	54	79	536
Muut finanssisijoitukset - Övr. finansinvesteringar - Other financial investments	131	57	28	8	10	6	171
Kuoletukset — Amorteringar — Redemptions	577	45	109	40	15	32	597
siltä: — därav: — of which:							
ulkomaiset — utländska — foreign	71	6	2	23	9	8	99
kotimaiset — inhemska — domestic	506	39	107	18	6	24	498
Yhteensä — Summa — Total	7 967	761	841	774	750	837	8 416
siltä: — därav: — of which:							
rahaostojen menot — fondernas utgifter — expenditure of extra-budgetary funds . .	216	10	—	1	18	24	152

¹⁾ Pl. liikeyritysten, metsien ja maatalojen käyttömenot, ml. rahaostojen menot.

²⁾ Exkl. driftutgifter i statens affärsföretag, skogar och lantbrukslägenheter; inkl. utgifter av icke budgeterade fonder.

³⁾ Excl. current expenditure of State enterprises; incl. expenditure of extra-budgetary funds.

53a. Polislin tietoon tulleet rikokset sekä juopumuspidätykset¹⁾ — Brott som kommit till polisens kännedom samt anhållanden för fylleri¹⁾
Offences known to the police and persons taken into custody for drunkenness¹⁾

ML. tullviranomaisien tietoon tulleet tullirikokset
 Inkl. tullbrott som kommit till tullmyndigheternas kännedom
Incl. offences against custom-law, known to the custom authorities

Vuosi ja kuukausi År och månad Year and month	Rikoslakia vastaan tehdyt rikokset — Brott mot strafflagen — <i>Offences against the Criminal Law</i>										
	Yhteensä *) Inalles *) Total *)	Siltä — Därav — <i>Of which</i>	Väkivalta virkamiestä vastaan Våld mot tjänsteman <i>Assault against a state official</i>	Haltanteko virkamiehelle Hindrande av tjänsteman <i>Impeding a state official when on duty</i>	Siveellisyysrikokset Sedlighetsbrott <i>Moral offences</i>	Asiakirjan väärentäminen Förfalskning av urkund <i>Falsification of document</i>	Salakuljetus Smuggling <i>Smuggling</i>	Murha, tappo tai kuoleman aiheutt. pahoinpit. Mord, dråp l. misshandel med dödlig påföljd <i>Murder, manslaughter or wounding occasioning death</i>	Muu pahoinpitely Annan misshandel <i>Other wounding</i>	Varkaus, näpistäminen, murto Stöld, snatteri, inbrott <i>Larceny, petty larceny, breaking</i>	Toisen om. moottoriajoneuvon luvaton käyttö Olovligt bruk av annans motorfordon <i>Illicit use of others motor vehicle</i>
1965	84 096	474	1 013	863	1 558	598	79	5 823	42 674	2 188	2 248
1966	82 545	519	1 051	841	1 457	595	94	6 091	40 590	2 361	2 067
1967	94 058	595	1 093	716	1 774	375	92	6 459	47 783	3 011	3 149
*1968	103 908	663	1 352	717	2 020	219	93	7 234	53 544	3 038	3 320
1967 X	10 033	47	85	88	213	32	6	634	5 268	343	419
XI	9 167	62	95	88	166	39	9	609	4 642	280	355
XII	7 233	35	111	44	207	29	7	533	3 497	123	212
1968 I	6 124	42	80	42	163	39	6	376	2 796	116	130
II	6 422	53	101	65	178	9	5	550	2 992	143	161
III	7 827	73	119	81	202	18	7	620	3 719	167	205
IV	8 637	38	117	88	200	18	11	582	4 314	242	260
V	9 254	48	97	105	197	19	8	619	4 657	278	274
VI	8 771	59	117	56	97	17	7	694	4 567	253	273
VII	10 254	60	141	41	136	13	9	622	5 486	337	407
VIII	11 225	54	111	66	200	21	9	706	6 386	420	385
IX	10 259	56	77	48	140	21	7	612	5 798	412	375
X	10 083	59	96	74	155	13	3	544	5 309	369	373
XI	9 113	49	140	49	191	11	8	632	4 642	242	261
XII	9 107	80	167	32	190	16	12	781	4 507	187	237

Vuosi ja kuukausi År och månad Year and month	(Jatk.) (Forts.) (Cont.)	Väkijuomalakia vastaan tehdyt rikokset Brott mot lagen om alkoholdrycker <i>Offences against the Law on Alcoholic Beverages</i>						Liikenne-rikokset Traffikbrott <i>Traffic offences</i>		Yhteensä Inalles Total	Juopumus- pidätyk- siä *) Fyllerian- hållanden *) Arrests for drunken- ness *)
		Kavalta- minen Försnill- ning <i>Embezzle- ment</i>	Ryöstö Rån <i>Robbery</i>	Petos Bedrägeri <i>Fraud</i>	Yhteensä Inalles Total	Siltä — Därav — <i>Of which</i>			Ratti- juoppous Rattfylleri <i>Driving when intoxi- cated</i>		
					Väkijuo- mien luva- ton val- mistus Olovligt till- verkning av alko- holdrycker <i>Illicit distillation of spirits</i>	Väkijuo- mien luva- ton myynti Olovligt för- säljning av alkohol- drycker <i>Illicit sale of spirits</i>	Väkijuo- mien luva- ton maan- hantuonti Olovligt in- försel av alkohol- drycker <i>Illicit import of spirits</i>				
1965	1 948	334	5 292	14 787	731	3 946	3 723	6 618	157 010	348 145	139 660
1966	1 927	444	5 668	13 505	642	3 326	3 226	7 058	169 354	357 284	146 351
1967	1 920	607	6 332	13 072	726	3 368	2 900	7 191	185 374	379 364	155 319
*1968	1 991	631	8 471	11 702	774	3 232	2 373	6 889	171 825	347 020	149 057
1967 X	191	66	592	1 301	70	357	311	758	18 974	37 356	12 059
XI	177	58	584	1 182	62	340	266	672	17 120	33 749	11 467
XII	159	36	600	988	61	257	182	421	14 448	27 970	11 262
1968 I	168	34	718	797	40	244	165	332	14 150	25 502	9 856
II	185	32	555	847	39	273	133	413	14 428	26 908	11 870
III	205	46	803	1 027	47	350	135	511	16 052	30 936	13 927
IV	184	43	658	1 118	56	325	170	590	15 081	31 276	13 826
V	184	49	782	989	59	239	228	650	14 232	30 224	13 384
VI	144	72	705	981	73	243	162	688	11 192	26 935	13 173
VII	182	57	951	1 014	96	234	190	765	12 752	30 208	13 075
VIII	164	85	813	855	91	171	238	701	12 361	29 923	13 020
IX	170	62	728	953	87	275	201	677	14 134	30 186	11 535
X	224	56	881	1 004	64	263	242	616	16 856	32 604	11 754
XI	226	48	783	1 021	54	301	249	552	16 379	29 707	11 352
XII	147	71	617	1 157	77	331	262	560	15 174	27 856	12 476

¹⁾ Kuukausilukujen summa ei ole sama kuin vastaava vuosiluku, sillä vuosilukuun eivät sisälly rikosilmoitukset, joista myöhemmin vuoden aikana on todettu, ettei rikosta ole tapahtunut — *) Pl. syytöseen johtanut juopumus — *) Syytöseen johtanut juopumus ja juopumuspidätykset ilman syytettä.

²⁾ Mänadsiffrornas summa är inte densamma som motsvarande årsiffror, därför att i årsiffran inte ingår brottsanmälningar om vilka senare under året konstaterats att brott inte begåtts — *) Utom fylleri som lett till åtal — *) Fylleri som lett till åtal och fyllerianhållanden utan åtal.

³⁾ Sum of the monthly figures is not the same as the corresponding yearly figure, because the yearly figures exclude the crime reports which have been verified later in the year to show that no crime has been committed — *) Excl. drunkenness leading to prosecution — *) Drunkenness leading to prosecution and arrests of drunkenness without prosecution.

53b. Syytteeeseen pannut sekä nuorina rikoksentehtäjinä tai alaikäisinä syyttämättä jätetyt henkilöt vuonna 1968¹⁾
 Personer som ställts under åtal eller som på grund av ungdom eller minderårlighet fått åtal efterskänkt under år 1968¹⁾
 Persons prosecuted and persons not prosecuted because of their youth or being under age in 1968¹⁾

Rikos Brott Offence	Syytteeeseen pantuja henkilöitä Åtalade personer Persons prosecuted	Niistä — Därav — Of which						Syyttämättä jätettyjä Personer som icke åtalats Not prosecuted		
		Naisia Kvinnor Females	15—17 Åringar years old		18—20 Åringar years old		Rikoksensa väki- juomien vaikutus- alalsena tehneitä Personer som vid brottets begående varit påverkade av alkohol Offences committed under the influence of alcohol		15—17 vuo- tiaita Åringar years old	15 v. nuo- rempia Under 15 År Under 15 years of age
			M	N	M	N	M	N		
I. Rikoslakia vastaan tehty rikokset²⁾ — Brott mot strafflagen²⁾ — Offences against the Criminal Law²⁾	50 424	3 963	8 414	953	9 597	739	11 765	246	55	7 817
Väkivalta virkamiestä vastaan — Våld mot tjänsteman — Assault against a state official	662	6	54	—	129	1	515	—	—	2
Haitanteko virkamiehelle — Hindrande av tjänsteman — Impeding a state official when on duty	1 353	24	66	1	262	5	1 041	7	2	1
Rauhanrikkominen — Fridsbrott — Disturbing the peace	590	26	32	1	90	3	336	2	5	35
Murhapolito — Mordbrand — Arson	107	4	18	1	36	—	24	2	—	13
Asiakirjan väärentäminen — Förfalskning av urkund — Falsification of document	1 410	191	129	22	157	33	51	1	—	13
Murha — Mord — Murder	6	1	—	—	2	—	2	—	—	—
Tappo t. kuoleman aiheuttanut pahoinpityä Dråp eller misshandel med dödlig påföljd Manlaughter or wounding occasioning death	86	2	4	—	9	1	63	—	—	—
Muu pahoinpityä — Annan misshandel — Other wounding	5 018	80	456	17	1 156	16	2 861	14	—	65
Lapsenmurha — Barnamord — Infanticide	2	2	—	—	—	—	—	—	—	—
Sikiön lähettäminen — Fosterfördrivning — Abortion	38	27	1	1	1	1	—	1	—	—
Tavallinen varkaus, näpistäminen — Enkel stöld, snatteri — Larceny, petty larceny	10 775	1 865	2 397	568	1 956	374	1 740	114	—	3 233
Törkeä varkaus, murto — Grov stöld, inbrott Felonious larceny, breaking	8 720	255	2 561	101	2 165	55	1 349	18	—	1 968
Moottoriajoneuvon anastaminen — Tillgrepp av motorfordon — Theft of motor vehicle	1 050	9	349	5	332	1	144	1	—	358
Kavaltaminen — Försnillning — Embezzlement	1 433	154	44	9	125	13	64	3	—	11
Ryöstö — Rån — Robbery	572	28	103	18	129	7	314	9	—	68
Kirstäminen — Utpressning — Extortion	67	2	16	—	16	1	30	—	—	5
Petos — Bedrägeri — Fraud	4 306	326	106	27	356	61	406	14	—	39
Toisen om. moottoriajoneuvon luvaton käyttö Olovligt bruk av annans motorfordon — Illicit use of others motor vehicle	1 949	30	708	14	530	9	443	1	3	394
Muut — Övriga — Other offences	12 280	931	1 370	168	2 146	158	2 382	59	45	1 612
II. Muut rikokset — Övriga brott — Other offences	20 007	1 284	1 585	92	3 579	158	2 490	30	49	180
Väkijuomien luvaton valmistus — Olovligt tillverkning av alkoholdrycker — Illicit distillation of spirits	762	16	43	—	115	—	45	—	5	6
Muut väkijuomalakirikokset — Övriga brott mot lagen om alkoholdrycker — Other offences against the Law on Alcoholic Beverages	8 660	433	981	46	2 085	80	1 696	21	10	39
Muut — Övriga — Other offences	10 585	835	561	46	1 379	78	749	9	34	135
I-II. Kaikkiaan — Inalles — Total	70 431	5 247	9 999	1 045	13 176	897	14 255	276	104	7 997
III. Syytteeeseen johtanut juopumus — Fylleri som lett till åtal — Drunkenness leading to pro- secution	39 111	524	1 429	65	4 779	94	—	—	76	7
IV. Liikenne rikokset³⁾ — Trafikbrott³⁾ — Traffic offences³⁾	156 346	8 520	10 930	388	20 884	1 041	8 713	67	352	799
Rattijuopumus — Rattfylleri — Driving when intoxicated	6 668	51	236	3	744	8	6 611	51	—	5
Muut — Övriga — Other offences	149 678	8 469	10 694	385	20 140	1 033	2 102	16	352	794
Kaikkiaan — Inalles — Total	265 888	14 291	22 358	1 498	38 839	2 032	22 968	343	532	8 803

¹⁾ Ennakkotietoja — Förhandsuppgifter — Provisional data.

²⁾ Pl. syytteeeseen johtanut juopumus ja hurja ajo tai juop. ajaminen muulla kuin moottoriajoneuvolla — Exkl. fylleri som lett till åtal samt överdådig framfart eller körning i berusat tillstånd med annat än motorfordon — Excl. drunkenness leading to prosecution and dangerous driving or driving when intoxicated in connection with other than mechanically propelled vehicles.

³⁾ Ml. hurja ajo tai juop. ajaminen muulla kuin moottoriajoneuvolla — Inkl. överdådig framfart eller körning i berusat tillstånd med annat än motorfordon — Incl. dangerous driving or driving when intoxicated in connection with other than mechanically propelled vehicles.

54. Ilmoitetut sairaustapaukset — Anmälda sjukdomsfall — Registered cases of illness

Numerointi lääkintöhallituksen 19. 3. 1952 vahvistaman kuolinsyyntilaston mukaan
 Nummeringen enligt den av medicinalstyrelsen 19. 3. 1952 fastställda dödsorsaksnomenklaturen
 Coding according to the List of Causes of Death approved by the Medical Board of Finland on March 19, 1952

Vuosi ja kuukausi År och månad Year and month	Hengityselinten tuber- kuloosi Tuberkulos i respirations- organen <i>Tub. organorum respirantis</i>		Kuppa — Syfilis — <i>Syphilitis</i>						Tippuri Dröppel <i>Gonorrhoea</i>		Lavan- tauti Tyfus <i>Febris typhoidea</i>	Pikku- lavan- tauti Paratyfus <i>Febris para- typhoidea</i>	Munt sal- monella- infektio Övriga salmonel- lainfektio- ner <i>Salmonel- losis alia</i>
			Synnynnäinen Medfödd <i>Congenita</i>		Varhaisasteinen Tidig <i>Recens</i>		Myöhäisasteinen Sen <i>Tarda</i>						
	Mp. Mk. M.	Np. Kvk. F.	Mp. Mk. M.	Np. Kvk. F.	Mp. Mk. M.	Np. Kvk. F.	Mp. Mk. M.	Np. Kvk. F.	Mp. Mk. M.	Np. Kvk. F.			
	(N:o 001—008)		(N:o 020—028)						(N:o 030)		(N:o 040)	(N:o 041)	(N:o 042)
1963 ...	3 639	2 190	—	—	60	26	30	36	4 734	1 694	42	191	472
1964 ...	3 369	1 997	1	—	188	74	41	32	5 263	2 043	28	135	1 190
1965 ...	3 400	2 471	—	2	256	151	52	53	5 421	2 227	25	136	687
1966 ...	3 747	2 703	2	1	228	118	50	53	5 733	2 254	33	193	1 497
1967 ...	3 030	1 865	—	—	85	46	49	33	6 222	2 659	17	110	1 295
1968 ...	2 951	1 677	—	—	72	36	32	33	6 714	2 938	7	57	737
1967 XI	266	166	—	—	6	7	6	4	524	234	2	12	51
XII	315	172	—	—	6	3	2	2	406	210	1	2	24
1968 I	321	157	—	—	8	6	3	—	381	177	1	4	37
II	221	103	—	—	6	5	6	6	400	201	—	2	16
III	237	126	—	—	9	4	3	4	446	201	1	4	23
IV	234	136	—	—	7	3	1	1	491	226	—	1	14
V	269	139	—	—	7	2	3	3	527	225	—	2	30
VI	249	153	—	—	6	3	3	3	563	195	—	—	33
VII	192	106	—	—	6	1	1	—	627	260	—	10	49
VIII	264	174	—	—	14	3	4	2	957	387	3	6	57
IX	256	134	—	—	3	2	2	2	600	254	—	16	294
X	221	151	—	—	1	1	1	4	608	296	—	8	101
XI	235	131	—	—	4	5	1	4	603	293	1	3	45
XII	252	167	—	—	1	1	4	4	511	223	1	1	38
1969 I	364	265	—	—	10	4	4	1	573	294	1	1	119
II	205	108	—	—	5	—	3	—	440	247	—	2	13
III	223	122	—	—	3	1	4	3	450	216	—	22	17

Vuosi ja kuukausi År och månad Year and month	Puna- tauti Rödsot <i>Dysen- teria</i>	Tull- rokko Scharla- kansfeber <i>Scarla- tina</i>	Kurkku- määtä Difteri <i>Diph- theria</i>	Hinku- yskä Kikhosta <i>Pertussis</i>	Kulkutaudin luont. tai muu märkään, aivo- kalvontulehdus Epidemisk eller övrig varig hjärnhinnein- flammation <i>Meningitis meningo- coccica s. purulenta</i>	Lapsi- halvaus Baraför- lamning <i>Poliomye- litis cum paralysi</i>	Seröösinen aivokalvon- tulehdus Serös hjärnhinne- inflammation <i>Meningitis serosa</i>	Äkillinen aivokuume Infektiös encefalitis <i>Encephali- tis infec- tiosa</i>	Tuhka- rokko Mässling <i>Morbilli</i>	Vihuri- rokko Röda hund <i>Rubeola</i>	Vesi- rokko Vatt- koppor <i>Vari- cellae</i>
	(045—048)	(N:o 050)	(N:o 055)	(N:o 056)	(N:o 057,0,340)	(N:o 080.1)	(N:o 082.1)	(N:o 082.2)	(N:o 085)	(N:o 086)	(N:o 087)
1963 ...	2	1 898	—	1 178	87	2	217	66	23 421	2 031	11 354
1964 ...	46	3 142	—	1 019	58	4	199	75	10 934	1 672	11 971
1965 ...	8	2 379	1	890	137	—	403	66	33 026	9 825	10 621
1966 ...	1	2 808	—	1 550	157	—	501	126	27 298	9 273	10 100
1967 ...	15	2 820	—	736	196	—	742	138	9 206	11 939	10 034
1968 ...	2	2 875	—	137	187	—	870	113	18 729	11 078	9 864
1967 XI	—	463	—	44	14	—	82	20	729	356	962
XII	1	419	—	29	10	—	41	2	1 239	517	1 253
1968 I	—	315	—	36	7	—	38	5	1 667	802	1 365
II	—	241	—	13	20	—	26	9	1 918	1 751	1 261
III	1	212	—	12	29	—	17	2	1 616	1 757	731
IV	—	195	—	22	21	—	27	4	2 193	2 016	796
V	—	237	—	11	14	—	54	13	2 985	1 783	838
VI	—	176	—	5	9	—	57	31	2 608	1 403	825
VII	—	77	—	5	8	—	87	9	974	415	365
VIII	—	65	—	13	18	—	72	5	476	272	489
IX	—	117	—	3	14	—	157	8	386	196	275
X	—	327	—	6	10	—	226	20	669	199	498
XI	—	453	—	11	19	—	70	3	1 504	209	1 204
XII	1	460	—	—	18	—	39	4	1 733	275	1 217
1969 I	—	251	—	4	6	—	48	7	2 133	277	1 431
II	—	210	—	3	13	—	32	1	2 151	347	975
III	—	131	—	2	15	—	28	3	2 089	317	689

¹⁾ Sis. kaikki tuberkuloosit (001—019) — Inkl. alla tuberkulos (001—019) — Incl. all tuberculosis (001—019).

54. Ilmottetut sairaustapaukset (jatk.) — Anmälda sjukdomsfall (forts.) — Registered cases of illness (cont.)

Vuosi ja kuukausi År och månad Year and month	Sikotauti Pääsjuka <i>Parotitis epidemica</i>	Tarttuva keltatauti Smittosam gulset <i>Hepatitis infectiosa</i>	Lapamato Bandmask <i>Diphyllobothriasis</i>	Äkillinen nielurisatulehdus Akut tonsillit <i>Tonsillitis acuta</i>	Äkillinen hengitystietulehdus Akut infektion i övre luftvägarna <i>Infectio acuta nasopharyngotrachealis</i>	Influenssa Influenza <i>Influenza</i>	Keuhko- kuume Lung- inflammation <i>Pneumonia</i>	Äkillinen maha- ja suolitulehdus Akut mag- och tarminflammation <i>Gastroenteritis</i>	
								Ikä 28 vrk. —1 vuosi Ålder 28 dygn—1 år Age 28 days to 1 year	Ikä vähintään 2 vuotta Ålder minst 2 år Age 2 years and over
	(N:o 089)	(N:o 092)	(N:o 126.0)	(N:o 473)	(N:o 475)	(N:o 481)	(N:o 490-492)	(N:o 571.0)	(N:o 571.1)
1963	11 405	1 208	23 876	116 640	217 669	19 433	21 341	18 630	48 931
1964	13 543	710	20 042	130 651	219 417	8 809	14 932	17 896	47 437
1965	14 734	576	18 213	132 479	313 631	92 490	21 312	17 188	42 356
1966	18 233	363	15 160	140 381	268 321	—	14 777	20 177	55 139
1967	20 325	347	14 240	137 900	294 230	6 758	18 714	15 028	41 602
1968	11 881	247	10 983	131 896	299 266	24 959	18 471	15 947	42 212
1967 XI	1 038	28	1 173	12 529	24 904	—	1 941	858	2 737
XII	1 714	27	1 147	13 178	28 490	—	2 284	948	2 737
1968 I	1 612	15	985	13 500	33 628	1 172	2 468	1 215	3 231
II	1 628	24	1 085	12 665	49 570	12 942	2 914	1 568	3 776
III	1 567	19	933	10 910	33 499	8 184	2 226	1 424	3 328
IV	1 428	30	1 025	10 053	22 438	1 971	1 473	1 315	3 746
V	1 392	21	1 058	11 133	25 719	686	1 482	1 232	3 807
VI	905	21	1 004	10 180	20 788	—	1 503	1 461	3 404
VII	387	15	570	8 359	10 004	—	756	1 695	2 878
VIII	332	17	888	10 634	13 582	—	900	1 515	3 480
IX	310	22	811	9 987	15 640	—	852	1 199	3 451
X	391	16	895	10 571	20 842	—	1 091	971	2 938
XI	949	22	955	12 899	27 024	—	1 371	1 199	4 047
XII	980	25	724	11 005	26 532	4	1 435	1 153	4 126
1969 I	1 479	28	912	12 308	42 769	7 067	1 952	1 516	4 480
II	978	16	840	8 850	44 716	31 731	2 895	1 085	3 489
III	1 202	25	868	8 561	25 944	14 478	2 176	1 364	3 541

**Tilastollisen päätoimiston julkaisut tammi—
maaliskuulta 1969**

Yleiset tilastojulkaisut

Tilastokatsauksia n:o 1—3, 1969

Suomen virallinen tilasto

VI A: 127 Väestönmuutokset 1966
XXIII A: 104 Poliisin tietoon tullut rikollisuus 1967

Tiedotussarjat

Tilastotiedotus

- VÄ 1969: 1. Väestönmuutosten ennakkotietoja, tammikuu 1969
2. Väestönmuutosten ennakkotietoja, helmikuu 1969
- KO 1969: 1. Oppilaiden ikärakenne syksyllä 1967
2. Korkeakoulujen opetus-, tutkimus- ja hallinto- henkilökunnan ajankäyttö lokakuussa 1967
- OI 1969: 1. Poliisin tietoon tulleet rikokset sekä juopumus- pidätykset ilman syytettä (1966—1968)
- TE 1969: 3. Teollisuustuotannon volyyymi-indeksi, tammikuu 1969
- RA 1969: 1. Myönnettyjä rakennuslupia koskeva tilasto, III neljännes 1968
2. Myönnettyjen rakennuslupien määrä marraskuussa 1968
3. Talonrakennustilasto 1967
4. Talonrakennustilasto 1968, I neljännes
5. Myönnettyjen rakennuslupien määrä joulukuussa 1968
6. Asuntotuotanto 1968, I neljännes
7. Myönnettyt rakennusluvut, tammikuu 1969
8. Talonrakennustilasto 1968, II neljännes
9. Myönnettyt rakennusluvut 1968, IV neljännes
- KA 1969: 1. Vähittäiskaupan myynnin arvoindeksi, joulukuu 1968
2. Tukkukaupan myynnin arvoindeksi, joulukuu 1968
3. Vähittäis- ja tukkukaupan myynnin arvo- indeksi 1968
- LI 1969: 1. Matkustajaliikennetilasto, joulukuu 1968
2. Matkustajaliikennetilasto 1968 Suomen ja Pohjoismaiden ulkopuolisten maiden välillä
3. Tieliikennevahinkotilasto 1967
4. Ennakkotietoja joulun nopeusrajoitusaikana 21. 12.—31. 12. 1968 sattuneista tieliikenne- vaurioista
5. Matkustajaliikennetilasto 1968. Suomen ja ulkomaiden välillä liikennemuodoittain
6. Matkustajaliikennetilasto, tammikuu 1969
7. Ennakkotietoja 1. 1.—7. 1. 1969 sattuneista tieliikennevaurioista
8. Ennakkotietoja joulun nopeusrajoitusaikana 21. 12. 1968—7. 1. 1969 sattuneista tieliikenne- vaurioista

**Statistiska centralbyråns publikationer under januari—
mars 1969**

Allmänna statistiska publikationer

Statistiska översikter nr 1—3, 1969

Finlands officiella statistik

VI A: 127 Befolkningsrörelsen 1966
XXIII A: 104 Brottslighet som kommit till polisens kännedom 1967

Rapportserierna

Statistisk rapport

- VÄ 1969: 1. Förhandsuppgifter om befolkningsrörelsen, januari 1969
2. Förhandsuppgifter om befolkningsrörelsen, februari 1969
- KO 1969: 1. Elevernas åldersstruktur hösten 1967
2. Fördelningen av arbetstiden efter användning för högskolornas undervisnings-, forskning- och förvaltningspersonal i oktober 1967
- OI 1969: 1. Brott som kommit till polisens kännedom samt fyllerianhållanden utan åtal (1966—1968)
- TE 1969: 3. Volymindex för industriproduktionen, januari 1969
- RA 1969: 1. Statistik över beviljade byggnadstillstånd, III kvartalet 1968
2. Antalet beviljade byggnadstillstånd, november 1968
3. Husbyggnadsstatistik 1967
4. Husbyggnadsstatistik 1968, I kvartalet
5. Antalet beviljade byggnadstillstånd, december 1968
6. Bostadsproduktionen 1968, I kvartalet
7. Beviljade byggnadstillstånd, januari 1969
8. Husbyggnadsstatistik 1968, II kvartalet
9. Beviljade byggnadstillstånd 1968, IV kvartalet
- KA 1969: 1. Värdeindex för detaljhandelns försäljning, december 1968
2. Värdeindex för partihandelns försäljning, december 1968
3. Värdeindex för detalj- och partihandelns försäljning 1968
- LI 1969: 1. Resandestatistik, december 1968
2. Resandestatistik år 1968 mellan Finland och utomnordiska länder
3. Vägtrafikolycksfallsstatistik 1967
4. Förhandsuppgifter om vägtrafikolyckor under fartbegränsningsperioden vid jul 21. 12.—31. 12. 1968
5. Resandestatistik år 1968. Resandetrafiken mellan Finland och utlandet enligt transportsätt
6. Resandestatistik, januari 1969
7. Förhandsuppgifter om vägtrafikolyckor under tiden 1. 1.—7. 1. 1969
8. Förhandsuppgifter om vägtrafikolyckor under fartbegränsningsperioden vid jul 21. 12. 1968—7. 1. 1969

- LI 1969: 9. Matkustajaliikennetilasto 1968. Passilla matkustaneet suomalaiset
10. Matkustajaliikennetilasto, helmikuu 1969
- PA 1969: 1. Autoliikenteen työntekijöiden palkkatilasto kolmannelta neljännekseltä 1968
2. Ravitsemus- ja majoitusliikkeiden palkkatilasto elokuulta 1968
3. Kaupunkien ja kauppaloiden työntekijöiden palkkatilasto neljänneltä neljännekseltä 1968
4. Teollisuustyöntekijöiden palkat kolmannelta neljännekseltä 1968
5. Rakennusalan työntekijöiden palkat kolmannelta neljännekseltä 1968
6. Ahtausalan työntekijöiden palkat kolmannelta neljännekseltä 1968
7. Valtion työntekijöiden palkkatilasto marraskuulta 1968
8. Metsätyöntekijöiden palkkatilasto vuoden 1968 kolmannelta neljännekseltä
9. Metsätyöntekijäin palkkatilasto vuoden 1968 neljänneltä neljännekseltä
10. Maataloustyöntekijäin palkkatilasto neljänneltä neljännekseltä 1968
11. Liikealan ja teollisuuslaitosten toimihenkilöiden palkat elokuussa 1968
12. Metalliteollisuuden harjoittajain liitto ry:n jäsenyritysten palkkatilasto kolmannelta neljännekseltä 1968
- KT 1969: 1. Teollisuuden tasetilasto 1967 II.
- Indeksitiedotus*
- TH 1969: 1—2. Tukkuhintaindeksi, tammi—helmikuu 1969
KH 1969: 1—2. Kuluttajan hintaindeksi ja elinkustannusindeksi, tammi—helmikuu 1969
RK 1969: 1—2. Rakennuskustannusindeksi, tammi—helmikuu 1969
- Tutkimussarjat**
- Tilastollisia tiedonantoja*
- N:o 44. Vuoden 1960 väestölaskennan perusteella laadittuja tilastokarttoja
- Monistettuja tutkimuksia*
9. Olavi Niitamo, Tuotantofunktio, sen jäännöstermi ja teknillinen kehitys. Tammikuu 1969.
- LI 1969: 9. Resandestatistik år 1968. Finländare, som rest med pass
10. Resandestatistik, februari 1969
- PA 1969: 1. Statistik över arbetslönerna inom biltrafiken under tredje kvartalet av år 1967
2. Statistik över arbetslöner inom härbärgerings- och förplägnadsverksamheten, augusti 1968
3. Statistik över arbetslönerna i städernas och köpingarnas arbeten under fjärde kvartalet av år 1968
4. Arbetslönerna inom industrin under tredje kvartalet av år 1968
5. Arbetslönen inom byggnadsbranschen under tredje kvartalet år 1968
6. Arbetslönerna inom stuveribranschen under tredje kvartalet av år 1968
7. Statistik över arbetslönerna i statens arbeten, november 1968
8. Statistik över arbetslönerna för skogsarbetare under tredje kvartalet av år 1968
9. Statistik över arbetslönerna för skogsarbetare under fjärde kvartalet av år 1968
10. Lönestatistik för lantbruksarbetare under fjärde kvartalet av år 1968
11. Funktionärslöner inom affärsbranschen och industriella inrättningar, augusti 1968
12. Statistik över lönerna i medlemsföretagen i Metallindustriidkarnas förbund rf. under tredje kvartalet av år 1968
- KT 1969: 1. Balansstatistiken över industrin år 1967 II
- Indexrapport*
- TH 1969: 1—2. Partiprisindex, januari—februari 1969
KH 1969: 1—2. Konsumentprisindex och levnadskostnadsindex, januari—februari 1969
RK 1969: 1—2. Byggnadskostnadsindex, januari—februari 1969
- Utredningsserierna**
- Statistiska meddelanden*
- Nr 44 Statistikkartor färdigställda på basen av 1960 års folkräkning
- Duplicerade undersökningar*
9. Olavi Niitamo, Produktionsfunktionen, dess residualterm och den tekniska utvecklingen. Januari 1969.