



# Kuntainliittojen talous

Kommunalförbundens ekonomi  
1987

---

# Kuntainliittojen talous

Kommunalförbundens ekonomi  
1987

Elokuu 1989

Tiedustelut - Förförågningar:

Matti Laine  
Sinikka Salmi  
Eeva Kleinberg  
(90) 17 341

## Johdanto

Kuntainliittojen taloustilasto vuodelta 1987 julkaistaan tietosisällöltään ja laadintaperusteiltaan uudistettuna. Julkaisuun on lisätty taulukko, jossa kuntainliittojen menot ja tulot esitetään tehtävittäin ja meno- ja tulolajeittain käyttäen samoja luokituksia kuin peruskuntien tilinpäätöstilastossa. Myös muiden taulukoiden rakennetta ja sisältöä on uudistettu. Tilastointiperusteiden muutokset koskevat siirtomäärärahojen ja rahastosiirtojen käsittelyä. Näiden muutosten vuoksi eivät tässä julkaisussa esitettävät tiedot ole täysin vertailukelpoisia aikaisemmissa julkaisuissa esitettyjen tietojen kanssa. Uusista tilastointiperusteista on tehty selkoa luvussa "Tilaston laadintamenetelmä".

Kuntainliittojen taloustilasto 1987 on laadittu 377 varsinaisen kuntainliiton ja 30 muun kuntayhteisön tilinpäätöksistä koottujen tietojen perusteella. Tästä tilastovuodesta lähtien ei Kunnallinen eläkelaitos enää sisälly tilastoon.

Nimike "Kuntainliitot" käsittää seuraavassa sekä varsinaiset kuntainliitot että muut tilastoon sisältyvät kuntayhteisöt.

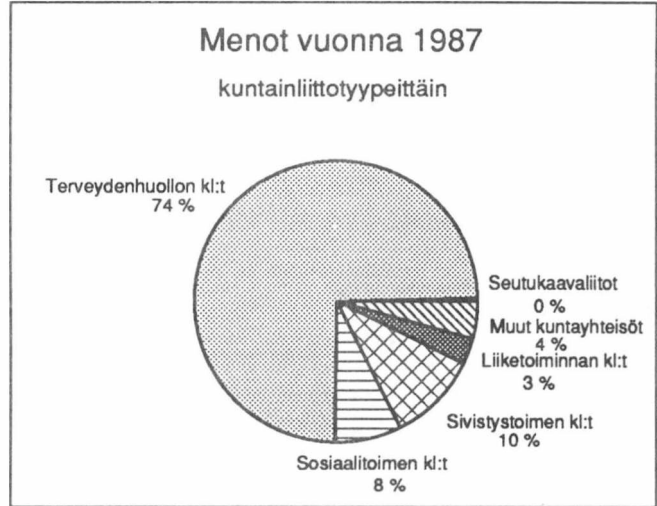
## Katsaus

Kuntainliittojen menot olivat vuonna 1987 yhteensä 19,9 miljardia markkaa. Tämä oli noin viidesosa kunnallissektorin kokonaismenoista<sup>1</sup>. Menoista 17,9 mrd.mk oli käyttömenoja ja 1,9 mrd.mk pääomamenoja. Kuntainliittojen kokonaismenot kasvoivat edellisestä vuodesta 10,6 %. Käyttömenojen kasvu oli 9,4 % ja pääomamenojen 23,2 %<sup>2</sup>. Menojen kasvu kuntainliittotyypeittäin on esitetty taulukossa A (sivu 9).

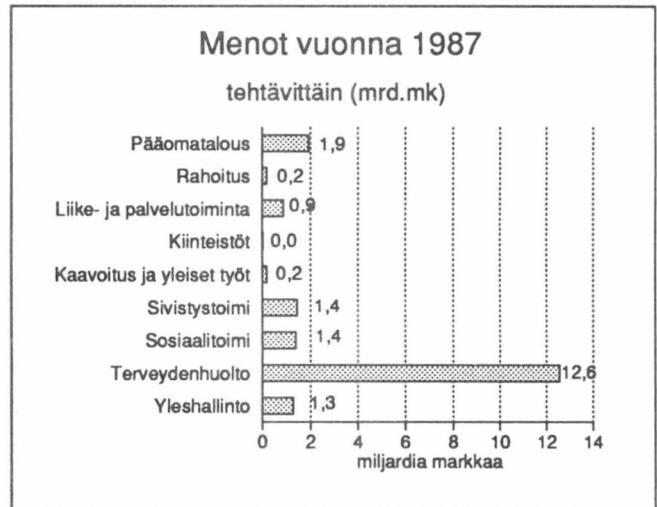
Kuntainliittojen merkittävin toiminta-alue on terveydenhuolto: vuonna 1987 oli terveydenhuollon kuntainliittojen osuus kaikkien kuntainliittojen menoista 74 %. Sivistystoimen kuntainliittojen osuus oli 10 % ja sosiaalitoimen kuntainliittojen 8 % (Kuvio 1).

Paitsi kuntainliittotyypeittäin voidaan menoja tarkastella myös tehtävittäin. Taulukossa 2 (s. 14-15) ja kuviossa 2 menot esitetään tehtävittäin kuntien talousarvioasetelman mukaisesti. Menoista 63 % sijoittuu terveydenhuollon tehtäväluokkaan. Pääomatalouden osuus on 10 % ja yleishallinnon, sosiaalitoimen ja sivistystoimen kunkin 7 %.

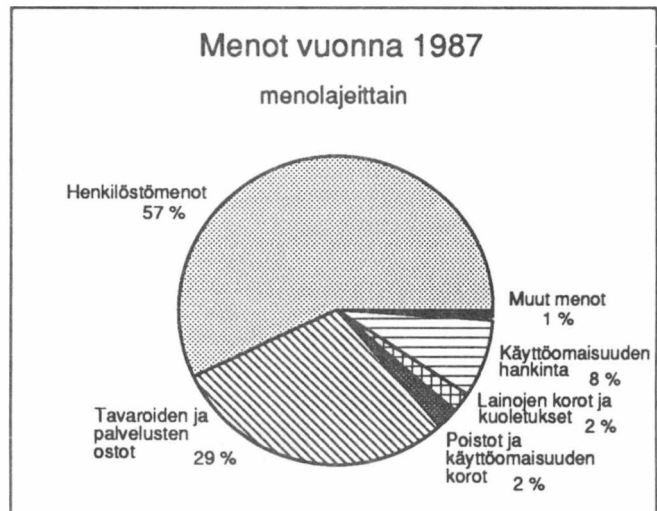
Kuntainliittojen toimintamenoista 11,3 mrd.mk oli palkkoja ja muita henkilöstömenoja. Tämä on 8,3 % enemmän kuin edellisenä vuonna. Tavaroiden ja palvelusten ostot, joita menoista oli 5,8 mrd.mk, lisääntyivät 11,2 %. Yli 4/5



Kuvio 1



Kuvio 2

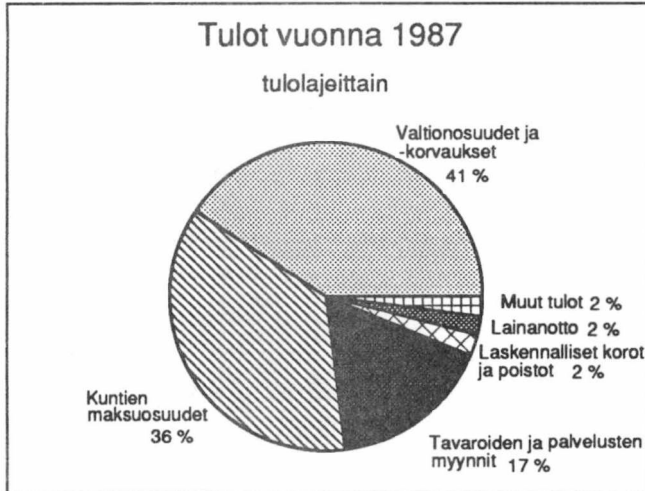


Kuvio 3

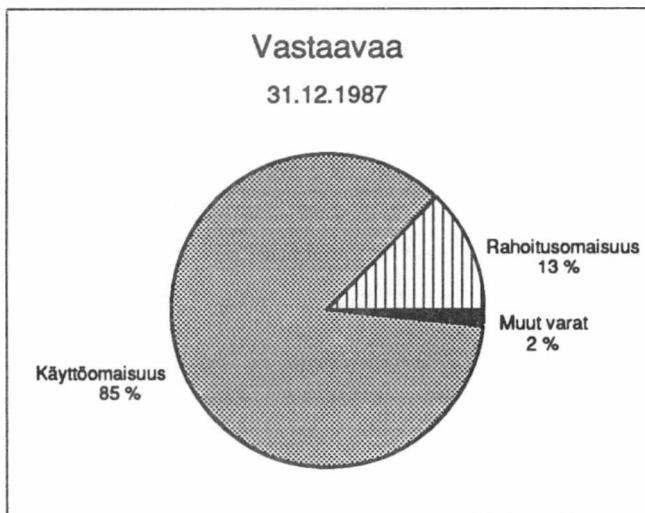
- 1 Kuntien menot olivat vuonna 1987 yhteensä 89,8 mrd.mk, josta käyttömenoja oli 74,8 mrd mk ja pääomamenoja 15,0 mrd.mk. Edellisestä vuodesta käyttömenoja lisääntyivät 9,5 %, pääomamenoja 9,3 % ja menot yhteensä 9,4 %. (Kuntien talous 1987. Julkinen talous 1988:6. Helsinki 1988).
- 2 Aikaisempien tilastointiperusteiden mukaan saadaan sekä käyttömenojen että pääomamenojen kasvuksi 9,4 %. Ero uusien laskentaperusteiden mukaisiin kasvulukuihin selittyy siirtomäärärahojen muutoksilla: vuonna 1987 kuntainliittojen siirtomäärärahat pienenevät selvästi kun ne edellisessä vuonna kasvoivat neljänneksellä.

pääomamenoista, 1,6 mrd.mk, oli kiinteän ja irtaimen omaisuuden hankintamenoja. Menojen jakaantuminen eri menolajeihin on esitetty kuviossa 3.

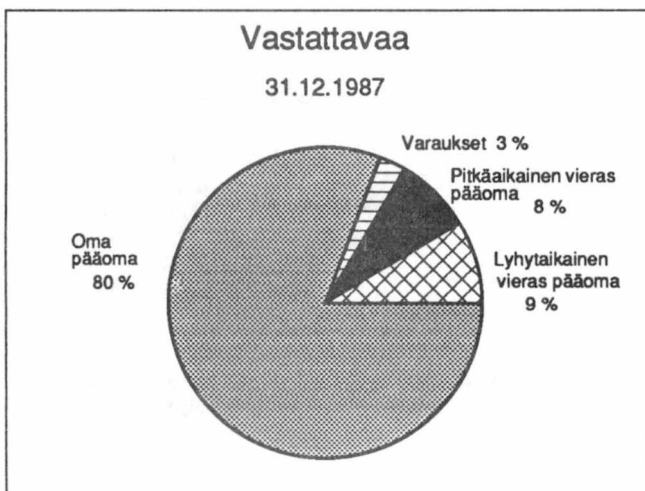
Vuonna 1987 kuntainliitot saivat yli 3/4 tuloistaan osuuk-  
sina valtiolta ja kunnilta (Kuvio 4); valtionosuuksien ja -kor-  
vausten määrä oli 8,1 mrd.mk ja kuntien maksuosuuksien



Kuvio 4



Kuvio 5



Kuvio 6

7,2 mrd.mk. Valtionosuudet ja -korvaukset kasvoivat edellisestä vuodesta 10,0 % ja kuntien maksuosuudet 8,1 %. Lainanotto lisääntyi 20,3 %.

Kuntainliittojen taseitten loppusumma 31.12.1987 oli 20,8 mrd.mk. Varoihin sisältyi kassavarajoja, talletuksia ja markkinarahaa 1,1 mrd.mk, tulojäämiä 1,4 mrd.mk ja käyttöomaisuutta 17,8 mrd.mk. Kassavarat ja talletukset lisääntyivät edellisestä vuodesta 16,4 %, kun taas tulojäämät vähenivät 3,2 %. Veloista oli tilivelkoja 1,6 mrd.mk ja pitkäaikaisia lainoja 1,5 mrd.mk. Tilivelat lisääntyivät edellisestä vuodesta 3,6 % ja pitkäaikaiset lainat 15,7 %. Varaukset, joita taseisiin sisältyi 0,6 mrd.mk, vähenivät vuoden aikana 6,1 %.

## Tilaston laadintamenetelmä

Kuntainliittojen taloustilasto sisältää tietoja kuntainliittojen ja eräiden muiden kuntayhteisöjen menoista, tuloista, varoista ja veloista. Tilasto perustuu kuntainliittojen tilinpäätöksiin. Tilastokeskus on koonnut tilaston perustiedot kuntainliitoilta tiedonkeruulomakkeella lukuunottamatta sairaalakuntainliittoja koskevia tietoja, jotka on koonnut Sairaalaliitto.

Tilasto sisältää tietoja kaikista niistä talousyksiköistä, jotka Tilastokeskuksen laatimassa institutionaalisten sektorien luokituksessa on luettu sektoriin "Kuntainliitot". Varsinaisten kuntainliittojen lisäksi tilastoon sisältyvät myös kuntainliittoihin rinnastettavat useita kuntia palvelevat voittoja tavoittelemattomat yhteisöt. Näitä ovat kuntien ja kuntainliittojen keskusjärjestöt, maakuntaliitot, kunnallinen työmarkkinailaitos ja pääkaupunkiseudun yhteistyövaltuuskunta. Kunnallinen eläkelaitos, joka vuoden 1988 alusta lukien luetaan vakuutuslaitoksiin, ei enää sisälly tilastoon.

Taulukoissa 1 ja 3 tiedot kuntainliittojen menoista ja tuloista sekä varoista ja veloista esitetään *kuntainliittotyypeittäin*. Tilastoyksikkönä on kuntainliitto; kuntainliiton kaikki menot ja tulot sekä varat ja velat sisältyvät siihen ryhmään, johon suurin osa kuntainliiton menoista kuuluu.

Tilastoon sisältyvät kuntainliitot jakaantuvat eri kuntainliittotyypeihin seuraavasti:

<i>Kaikki kuntainliitot</i> .....	407
<i>Varsinaiset kuntainliitot</i> .....	377
Seutukaavaliitot.....	19
Terveystiltojen kuntainliitot.....	202
Kansanterveysyön kuntainliitot.....	110
Sairaalakuntainliitot .....	92
Sosiaalitoimen kuntainliitot.....	67
Kasvatusneuvolat .....	15
Lastenhuoltolaitokset.....	3
Kehitysvammahuollon kuntainliitot.....	13
Päihdehuollon kuntainliitot.....	6
Vanhusten huoltolaitokset.....	30

Sivistystoimen kuntainliitot .....	77
Peruskoulun yläasteet .....	4
Ammattioppilaitokset .....	65
Muut sivistystoimen kuntainliitot <sup>1</sup> .....	8
Liiketoiminnan kuntainliitot .....	12
Sähkölaitokset .....	5
Vesilaitokset .....	5
Muut liikelaitoskuntainliitot <sup>2</sup> .....	2
<i>Muut kuntayhteisöt</i> .....	30
Maakuntaliitot .....	19
Kunnalliset keskusjärjestöt <sup>3</sup> .....	9
Muut .....	2

Taulukossa 2 kuntainliittojen menot ja tulot esitetään *tehtävittäin*. Tehtäväluokitus on riippumaton kuntainliittotyyppijaosta: kaikkien kuntainliittojen menot ja tulot on jaettu tehtäväluokkiin toiminnan luonteen - ei siis kuntainliittotyyppiin - mukaan. Tässä taulukossa käytetty tehtäväluokitus samoin kuin meno- ja tulolajiluokituskin vastaa peruskuntien tilinpäätöstilastossa käytettyä luokitusta<sup>4</sup>.

Kuntainliittojen menot ja tulot sekä varat ja velat esitetään tilastossa hallinnollisen kirjanpidon mukaisesti siten, että menoihin sisältyvät myös käyttöomaisuuden hankinta-

menot, antolainat ja talousarviolainojen lyhennykset. Tuloihin luetaan vastaavasti käyttöomaisuuden myynnit, antolainojen lyhennykset ja lainanotto (talousarviolainat).

Samoin kuin peruskunnissa on myös kuntainliitoissa käytössä ns. siirtomäärärahamenettely. Tämä merkitsee, että osa kirjanpidon mukaisista menoista on seuraavina vuosina käytettäväksi tarkoitettuja varauksia; toisaalta osa tilivuonna tapahtuneista hankinnoista on kirjattu jo edellisten vuosien menoksi.

*Tästä tilastovuodesta lähtien käsitellään siirtomäärärahat kuntainliittojen taloustilastossa hallinnollisesta kirjanpidosta poikkeavalla tavalla: kuntainliittojen menoihin sisällytetään myös siirtomäärärahojen käyttö mutta ei uusia, seuraaville vuosille siirtyviä siirtomäärärahavarauksia<sup>5</sup>. Tuloihin ei lueta siirtomäärärahojen tuloutuksia. Myöskään rahastosiiroja ei enää lueta menoihin eikä tuloihin. Näin tilasto kuvaa entistä paremmin kuntainliittojen todellisia menoja ja tuloja ja on entistä vertailukelpoisempi peruskuntien taloustilaston kanssa.*

- 
- 1 Kansanopistot, Jokilaakson musiikkiopiston kl, Sagalunds hembygdsmuseum kf, Keski-Suomen konservatorion kl ja Kokkonniemen liikuntakeskuksen kl.
  - 2 Vakka-Suomen Sanomain kl ja Pääkaupunkiseudun tietokeskuskuntainliitto.
  - 3 Suomen Kaupunkiliitto, Suomen Kunnallisliitto, Finlands svenska kommunförbund, Kunnallissäätiö, Seutusunnittelun keskusliitto, Maakuntaliittojen keskusliitto, Sairaaliitto, Huoltoloiden keskusliitto ja Suomen ammatillisten oppilaitosten liitto.
  - 4 Luokitukset perustuvat kuntien talousarvioasetelmasuositukseen (Kunnallisen laskentatoimen uudistamistoimikunta. Kunnan talousarvioasetelma. Suositus n:o 25. Helsinki 1984).
  - 5 Aikaisemmissa tilastoissa siirtomäärärahat otettiin huomioon hallinnollisen kirjanpidon mukaisesti, ts. menoksi luettiin uudet siirtomäärärahat mutta ei vanhojen käyttöä. Myös rahastosiirot sisällytettiin menoihin ja tuloihin.

## Inledning

Statistiken över kommunalförbundens ekonomi för år 1987 har ändrats både när det gäller innehåll och statistikföringsgrunder. Publikationen har en ny tabell med kommunalförbundens utgifter och inkomster efter uppgift och utgifts- och inkomstslag. De klassificeringar som använts i kommunernas bokslutsstatistik har använts även här. Övriga tabellers struktur och innehåll har också reviderats. Ändringarna i statistikföringsprinciperna gäller bearbetningen av reservationsanslag och fondöverföringar. På grund av dessa ändringar är uppgifterna i denna publikation inte helt jämförbara med uppgifterna i de tidigare publikationerna. De nya grunderna för uppgörandet av statistiken redovisas i kapitlet "Uppgörandet av statistiken".

Statistiken över kommunalförbundens ekonomi 1987 har uppgjorts på basen av bokslutsuppgifter om 377 egentliga kommunalförbund och 30 andra kommunala sammanslutningar. *Från och med detta statistikår ingår inte Kommunala pensionsanstalten längre i statistiken.*

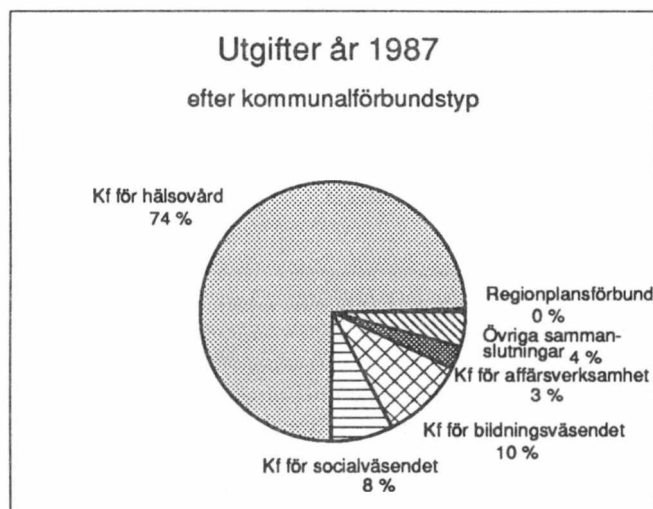
Benämningen "Kommunalförbund" innehåller nedan både de egentliga kommunalförbunden och andra kommunala sammanslutningar som ingår i statistiken.

## Översikt

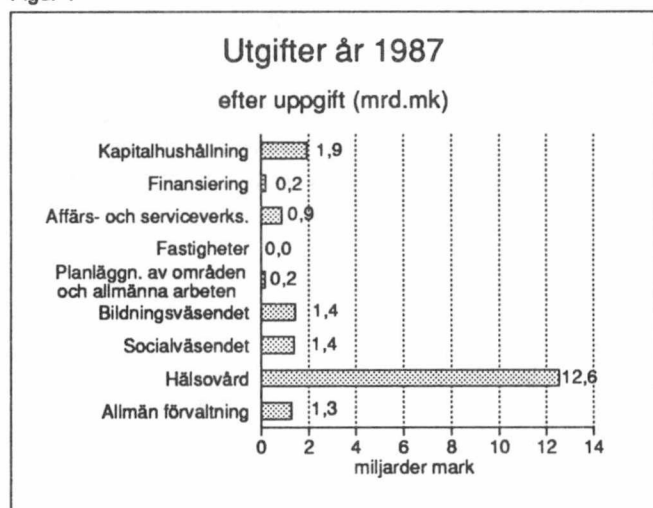
Kommunalförbundens utgifter uppgick år 1987 till sammanlagt 19,9 miljarder mark. Detta var ungefär en femtedel av den kommunala sektorns totala utgifter<sup>1</sup>. Av utgifterna var 17,9 mrd.mk driftsutgifter och 1,9 mrd.mk kapitalutgifter. Kommunalförbundens totalutgifter ökade från föregående år med 10,6 %. Driftsutgifterna ökade med 9,4 % och kapitalutgifterna med 23,2 %<sup>2</sup>. Utgiftsökningen efter kommunalförbundstyp anges i tabell A (sida 9).

Kommunalförbundens viktigaste verksamhetsområde är hälsovården: år 1987 var kommunalförbundens för hälsovård andel av samtliga kommunalförbundsutgifter 74 %. Kommunalförbundens för bildningsväsendet andel var 10 % och kommunalförbundens för socialväsendet 8 % (Figur 1).

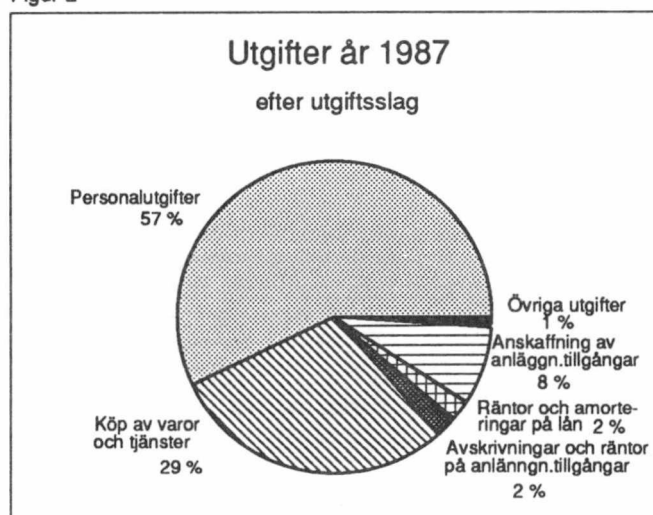
Förutom efter kommunalförbundstyp kan utgifterna även granskas efter uppgift. I tabell 2 (s. 14-15) och i figur 2 anges utgifterna efter uppgift enligt kommunernas budgetuppställning. Av utgifterna ingår 63 % i hälsovårdens uppgiftsgrupp. Kapitalhushållningens andel är 10 % och den allmänna förvaltningens, socialväsendets och bildningsväsendets 7 % vardera.



Figur 1



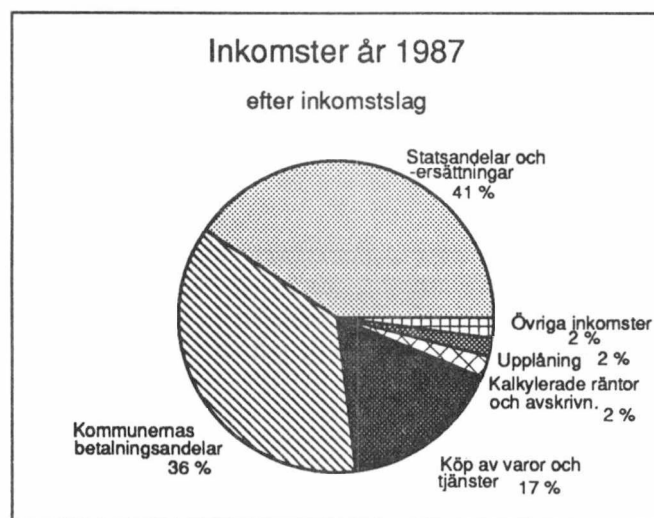
Figur 2



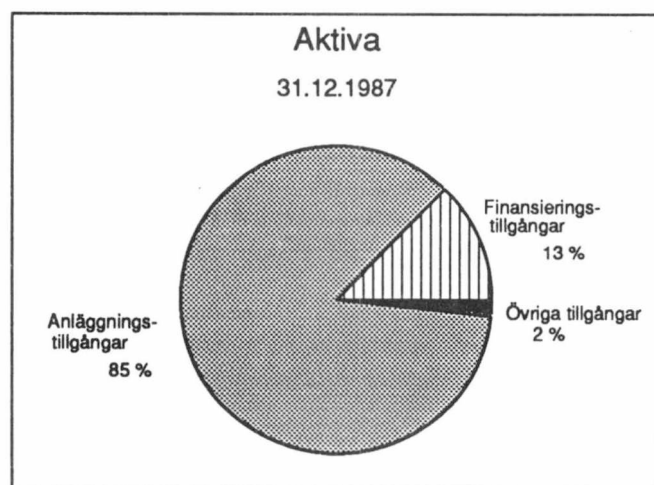
Figur 3

- 1 Kommunernas utgifter var år 1987 sammanlagt 89,8 mrd.mk, av vilka 74,8 mrd.mk var driftsutgifter och 15,0 mrd.mk kapitalutgifter. Från föregående år ökade driftsutgifterna med 9,5 %, kapitalutgifterna med 9,3 % och utgifterna sammanlagt med 9,4 %. (Kommunernas ekonomi 1987. Offentlig ekonomi 1988:6. Helsingfors 1988).
- 2 Enligt de tidigare statistikföringsprinciperna blir ökningen av både driftsutgifter och kapitalutgifter 9,4 %. Skillnaden mellan dessa uppgifter och de som beräknats enligt de nya statistikföringsprinciperna beror på ändring av reservationsanslagen: år 1987 minskade kommunalförbundens reservationsanslag tydligt, medan de året förut hade ökat med en fjärdedel.


Av kommunalförbundens verksamhetsutgifter var 11,3 mrd.mk löner och andra personalutgifter. Detta är 8,3 % mer än året förut. Köp av varor och tjänster, dvs. 5,8 mrd.mk av utgifterna, ökade med 11,2 %. Mer än 4/5 av kapitalutgifterna, dvs. 1,6 mrd.mk, var utgifter för anskaff-



Figur 4



Figur 5



Figur 6

ning av fast och lös egendom. Fördelningen av utgifterna i olika utgiftsslag anges i figur 3.

År 1987 fick kommunalförbunden mer än 3/4 av sina inkomster i form av andelar av staten och kommuner (Figur 4); andelen statsandelar och -ersättningar var 8,1 mrd.mk och kommunernas betalningsandelar 7,2 mrd.mk. Statsandelarna och -ersättningarna ökade från föregående år med 10,0 % och kommunernas betalningsandelar med 8,1 %. Låntagningen ökade med 20,3 %.

Slutsumman för kommunalförbundens balanser var 20,8 mrd.mk 31.12.1987. Av tillgångarna utgjorde kassamedel, depositioner och marknadspengar 1,1 mrd.mk, inkomstrester 1,4 mrd.mk och anläggningstillgångar 17,8 mrd.mk. Kassamedlen och depositionerna ökade från året förut med 16,4 %, medan inkomstresterna minskade med 3,2 %. Av skulderna var 1,6 mrd.mk kontoskulder och 1,5 mrd.mk långfristiga skulder. Kontoskulderna ökade från föregående år med 3,6 % och de långfristiga lånen med 15,7 %. I balanserna ingick 0,6 mrd.mk reserveringar som under året minskade med 6,1 %.

## Uppgörandet av statistiken

Statistiken över kommunalförbundens ekonomi innehåller uppgifter om kommunalförbundens och vissa andra kommunala sammanslutningars utgifter, inkomster, tillgångar och skulder. Statistiken grundar sig på kommunalförbundens bokslut. Statistikcentralen har insamlat primäruppgifterna för statistiken från kommunalförbunden med hjälp av en frågeblankett förutom när det gäller uppgifter om sjukhuskommunalförbund, som insamlats av Sjukhusförbundet.

Statistiken innehåller uppgifter om alla de ekonomiska enheter som ingår i sektorn "Kommunalförbund" i Statistikcentralens institutionella sektorindelning. Förutom de egentliga kommunalförbunden innehåller statistiken även icke vinstsyftande sammanslutningar som betjänar flera kommuner och som kan jämföras med kommunalförbunden. Dessa är kommunernas och kommunalförbundens centralorganisationer, landskapsförbunden, kommunala arbetsmarknadsverket och huvudstadsregionens samarbetsdelegation. Kommunala pensionsanstalten, som från och med början av år 1988 räknas som försäkringsanstalt, ingår inte längre i statistiken.

I tabellerna 1 och 3 anges uppgifterna om kommunalförbundens utgifter och inkomster samt tillgångar och skulder *efter kommunalförbundstyp*. Som statistisk enhet används kommunalförbund; kommunalförbundets samtliga utgifter och inkomsten samt tillgångar och skulder ingår i den grupp till vilken största delen av kommunalförbundets utgifter hör.

De kommunalförbund som ingår i denna statistik fördelar sig enligt olika kommunalförbundstyper på följande sätt:

Alla kommunalförbund .....	407
Egentliga kommunalförbund .....	377
Regionplansförbund.....	19
Kommunalförbund för hälsovård .....	202
Kommunalförbund för folkhälsoarbete .....	110
Sjukhuskommunalförbund.....	92
Kommunalförbund för socialväsendet.....	67
Rådgivningsbyråer för uppfostringsfrågor .....	15
Barnavårdsinrättningar .....	3
Kommunalförbund för vård av utvecklingsstörda .....	13
Kommunalförbund för rusvård .....	6
Åldringsvårdsinrättningar.....	30
Kommunalförbund för bildningsväsendet .....	77
Högstadiet vid grundskola.....	4
Yrkesutbildningsanstalter.....	65
Övriga kommunalförbund för bildningsväsendet <sup>1</sup> ...	8
Kommunalförbund för affärsverksamhet .....	12
Elektricitetsverk.....	5
Vattenverk .....	5
Övriga kommunalförbund för affärsverksamhet <sup>2</sup> ....	2
Övriga kommunala sammanslutningar .....	30
Landskapsförbund.....	19
Kommunala centralorganisationer <sup>3</sup> .....	9
Övriga.....	2

I tabell 2 anges kommunalförbundens utgifter och inkomster efter uppgift. Uppgiftsklassificeringen är inte beroende av indelningen i kommunalförbundetyp: alla kommunalförbundens utgifter och inkomster har indelats i uppgiftsgrupper enligt verksamhetens karaktär - således inte enligt kommunalförbundetyp. Uppgiftsklassificering-

en i denna tabell, såsom även klassificeringen av utgifts- och inkomstslag, motsvarar klassificeringen i kommunernas bokslutsstatistik<sup>4</sup>.

Kommunalförbundens utgifter och inkomster samt tillgångar och skulder uppges i statistiken i enlighet med kommunalförbundens förvaltningsbokföring sålunda att också utgifter för anskaffning av anläggningstillgångar, utlåning och amorteringar på budgetlån ingår i utgifterna. I inkomsterna inräknas försäljning av anläggningstillgångar, amorteringar på utgivna lån och upplåning (budgetlån).

Såsom i kommunerna tillämpas även i kommunalförbunden s.k. reservationsanslagsförfarande. Detta innebär att reservationsanslag som är avsedda att användas under påföljande år kan antecknas som utgift under räkenskapsåret; å andra sidan har en del av anskaffningarna under räkenskapsåret redan bokförts som utgift för föregående år.

*Fr.o.m. detta statistikår behandlas reservationsanslagen i statistiken över kommunalförbundens ekonomi på ett annat sätt än i förvaltningsbokföringen: i kommunalförbundens utgifter inkluderas också användning av reservationsanslag men inte nya reservationsanslag som överförs till följande år<sup>5</sup>. I inkomsterna inräknas inte återförda reservationsanslag. Fondöverföringar ingår varken i utgifter eller inkomster. På detta sätt beskriver statistiken bättre än tidigare kommunalförbundens faktiska utgifter och inkomster och är mer jämförbar än tidigare med statistiken över kommunernas ekonomi.*

- 1 Folkhögskolorna, Jokilaakson musiikkiopisto kf, Sagalunds hembygds museum kf, Keski-Suomen konservatorio kf ja Kf för Kokon idrottscentrum.
- 2 Vakka-Suomen Sanomat kf och Huvudstadsregionens datacentralkommunalförbund.
- 3 Finlands Stadsförbund, Suomen Kunnallislitto, Finlands svenska kommunförbund, Kommunalförbundet, Centralförbundet för regionplanering, Landskapsförbundens centralförbund, Sjukhusförbundet, Centralförbundet för vårdanstalter och Förbundet för Finlands yrkesläroanstalter.
- 4 Klassificeringarna baserar sig på kommunernas budgetuppställning (Kommissionen för reformering av det kommunala räkenskapsväsendet. Kommunens budgetuppställning. Rekommendation nr 25. Helsingfors 1984).
- 5 I tidigare statistik behandlades reservationsanslagen på samma sätt som i förvaltningsbokföringen, dvs. nya reservationsanslag räknades som utgifter men däremot inte användningen av gamla reservationsanslag. Fondöverföringar inräknades även i utgifter och inkomster.

**Taulukko A. Kuntainliittojen menot vuonna 1987 (milj.mk) ja menojen kasvu edellisestä vuodesta (%) kuntainliittotyypeittäin**

**Tabell A. Kommunalförbundens utgifter år 1987 (milj.mk) och ökningen av utgifterna från föregående år (%) enligt kommunalförbundetstyp**

Tehtävääalue ja kuntainliittotyyppi Uppgiftsområde och typ av kommunalförbund	Käyttömenot Driftsutgifter		Pääomamenot Kapitalutgifter		Menot yhteensä Utgifter sammanlagt	
	1987	Muutos För- ändring	1987	Muutos För- ändring	1987	Muutos För- ändring
	milj.mk	%	milj.mk	%	milj.mk	%
<b>Kaikki kuntainliitot -</b>						
<b>Alla kommunalförbund .....</b>	<b>17 935.2</b>	<b>9.4</b>	<b>1 920.6</b>	<b>23.2</b>	<b>19 855.8</b>	<b>10.6</b>
<b>Varsinaiset kuntainliitot -</b>						
<b>Egentliga kommunalförbund.....</b>	<b>17 177.7</b>	<b>8.2</b>	<b>1 856.3</b>	<b>23.4</b>	<b>19 034.0</b>	<b>9.5</b>
<b>Seutukaavaliitot -</b>						
<b>Regionplansförbund .....</b>	<b>82.3</b>	<b>5.5</b>	<b>5.5</b>	<b>6.9</b>	<b>87.9</b>	<b>5.6</b>
<b>Terveysthuollon kl:t -</b>						
<b>Kf för hälsovård.....</b>	<b>13 644.8</b>	<b>7.8</b>	<b>1 132.9</b>	<b>17.2</b>	<b>14 777.7</b>	<b>8.5</b>
<b>Kansanterveystyön kl:t -</b>						
<b>Kf för folkhälsöarbete.....</b>	<b>3 451.7</b>	<b>9.6</b>	<b>306.6</b>	<b>12.2</b>	<b>3 758.3</b>	<b>9.8</b>
<b>Sairaalat - Sjukhus.....</b>	<b>10 193.1</b>	<b>7.2</b>	<b>826.3</b>	<b>19.2</b>	<b>11 019.4</b>	<b>8.0</b>
<b>Sosiaalitoimen kl:t -</b>						
<b>Kf för socialväsendet.....</b>	<b>1 409.2</b>	<b>8.9</b>	<b>100.6</b>	<b>27.5</b>	<b>1 509.8</b>	<b>9.9</b>
<b>Kasvatusneuvolat - Rådgivnings- byråer för uppfostringsfrågor .....</b>	<b>45.6</b>	<b>11.8</b>	<b>1.1</b>	<b>10.5</b>	<b>46.7</b>	<b>11.8</b>
<b>Lastenhuoltolaitokset -</b>						
<b>Barnavårdsinrättningar .....</b>	<b>8.7</b>	<b>4.7</b>	<b>0.7</b>	<b>128.3</b>	<b>9.4</b>	<b>8.9</b>
<b>Kehitysvammahuollon kl:t -</b>						
<b>Kf för vård av utvecklingsstörda.....</b>	<b>1 160.3</b>	<b>10.0</b>	<b>75.3</b>	<b>29.3</b>	<b>1 235.6</b>	<b>11.0</b>
<b>Päihdehuollon kl:t - Kf för rusvård ....</b>	<b>45.8</b>	<b>5.1</b>	<b>7.4</b>	<b>35.2</b>	<b>53.2</b>	<b>8.4</b>
<b>Vanhusten huoltolaitokset -</b>						
<b>Åldringsvårdsinrättningar .....</b>	<b>148.7</b>	<b>1.3</b>	<b>16.1</b>	<b>16.1</b>	<b>164.8</b>	<b>2.6</b>
<b>Sivistystoimen kl:t -</b>						
<b>Kf för bildningsväsendet .....</b>	<b>1 563.2</b>	<b>12.3</b>	<b>496.8</b>	<b>53.8</b>	<b>2 060.1</b>	<b>20.1</b>
<b>Peruskoulun yläasteet -</b>						
<b>Högstadiet vid grundskola.....</b>	<b>20.5</b>	<b>2.8</b>	<b>1.6</b>	<b>0.2</b>	<b>22.0</b>	<b>2.6</b>
<b>Ammattioppilaitokset -</b>						
<b>Yrkesutbildningsanstalter .....</b>	<b>1 511.5</b>	<b>12.5</b>	<b>484.7</b>	<b>53.4</b>	<b>1 996.2</b>	<b>20.3</b>
<b>Muut - Övriga .....</b>	<b>31.3</b>	<b>11.6</b>	<b>10.6</b>	<b>96.6</b>	<b>41.8</b>	<b>25.3</b>
<b>Liiketoiminnan kl:t -</b>						
<b>Kf för affärsverksamhet.....</b>	<b>478.1</b>	<b>4.8</b>	<b>120.5</b>	<b>-7.5</b>	<b>598.5</b>	<b>2.1</b>
<b>Sähkölaitokset - Elektricitetsverk .....</b>	<b>327.2</b>	<b>2.4</b>	<b>62.4</b>	<b>1.5</b>	<b>389.6</b>	<b>2.2</b>
<b>Vesilaitokset - Vattenverk.....</b>	<b>29.1</b>	<b>7.7</b>	<b>29.4</b>	<b>-12.8</b>	<b>58.6</b>	<b>-3.7</b>
<b>Muut - Övriga .....</b>	<b>121.7</b>	<b>11.3</b>	<b>28.6</b>	<b>-18.4</b>	<b>150.3</b>	<b>4.1</b>
<b>Muut kuntayhteisöt - Övriga kommunala sammanslutningar .....</b>	<b>757.5</b>	<b>44.6</b>	<b>64.3</b>	<b>16.3</b>	<b>821.9</b>	<b>41.9</b>
<b>Maakuntaliitot - Landskapsförbund ..</b>	<b>42.7</b>	<b>30.1</b>	<b>1.2</b>	<b>148.3</b>	<b>43.9</b>	<b>31.9</b>
<b>Kunnalliset keskusjärjestöt -</b>						
<b>Kommunala centralorganisationer ..</b>	<b>184.2</b>	<b>11.1</b>	<b>23.1</b>	<b>-38.4</b>	<b>207.3</b>	<b>2.0</b>
<b>Muut - Övriga .....</b>	<b>530.7</b>	<b>63.1</b>	<b>40.0</b>	<b>131.3</b>	<b>570.7</b>	<b>66.6</b>

## TILASTOKESKUS - STATISTIKCENTRALEN

## KUNTAINLIITTOJEN TALOUS 1987 - KOMMUNALFÖRBUNDENS EKONOMI 1987

## TAULUKKO 1. KUNTAINLIITTOJEN JA KUNTAINLIITTOIHIN RINNASTETTAVIEN KUNTAYHTEISÖJEN MENOT JA TULOT KUNTAINLIITTO-/YHTEISÖTYYPEITTÄIN

## TABELL 1. KOMMUNALFÖRBUNDENS OCH MED KOMMUNALFÖRBUNDEN JÄMFÖRBARA KOMMUNALA SAMMANSLUTNINGARS UTGIFTER OCH INKOMSTER ENLIGT KOMMUNALFÖRBUNDS-/SAMMANSLUTNINGSTYP

MENO-/TULOLAJI	KUNTAINLIITOT JA MUUT YHTEISÖT YHTEENSÄ KOMMUNALFÖRBUND OCH ANDRA SAMMANSLUTNINGAR SAMMANLAGT	VARSINAISSET KUNTAINLIITOT YHTEENSÄ EGENTLIGA KOMMUNALFÖRBUND SAMMANLAGT	SEUTUKAVALIITOT REGIONPLANSFÖRBUND	TERVEYDENHUOLLON KL:T KF FÖR HÄLSOVÅRD		
				YHTEENSÄ SAMMANLAGT	KANSANTERVEYSTYÖN KL:T KF FÖR FOLKHÄLSOARBETE	SAIRAALAKUNTAINLIITOT SHUKHUSKOMMUNALFÖRBUND
1000 MK						
<b>M E N O T</b>						
TOIMINTAMENOT YHTEENSÄ	17747231	16997951	81016	13540447	3418639	10121808
0100 Palkat	9169764	9028796	45740	7551186	1862374	5688812
0200 Muut henkilöstömenot	2173013	2129246	14157	1775138	451945	1323193
0300 Tarvikkeet	2888108	2867800	4702	2270089	312758	1957331
0400 Huoneistomenot	524015	500234	4839	227156	162475	64681
0500 Palvelukset	2420330	1924111	7111	1524152	479127	1045025
0600 Korot ja poistot	447806	437891	105	132974	132974	0
4700 Muut menot	92989	79661	4358	43560	7998	35562
4900 Avustukset	31214	30220	0	16205	8992	7213
RAHOITUSMENOT YHTEENSÄ	187988	179727	1330	104370	33051	71319
1100 Korkomenot	152016	144328	1047	79145	27580	51565
1900 Muut rahoitusmenot	35973	35400	284	25225	5472	19753
PÄÄOMAMENOT YHTEENSÄ	1920631	1856298	5540	1132883	306624	826259
2200 Maa- ja vesialueiden osto	7063	7063	0	3750	323	3427
2400 Rakennusten osto	8594	8594	0	2720	2720	0
2600 Talonrakennus	986058	983511	0	611720	191315	420405
3100 Kiinteiden rakenteiden ja laitteiden hankinta	172771	143265	11	82144	3055	79089
3200 Irtaimen omaisuuden hankinta	409304	392632	2080	250139	51297	198842
3300 Arvopaperien ja muun aineettoman käyttöomaisuuden hankinta	21779	18273	33	11752	5380	6372
3900 Talousarviolainojen lyhennykset	269033	257598	3153	137152	50912	86240
4000 Lainananto	7837	7487	0	3968	760	3208
4900 Muut pääomamenot	38194	37877	263	29538	864	28674
MENOT YHTEENSÄ	19855850	19033976	87886	14777700	3758314	11019386
<b>T U L O T</b>						
TOIMINTATULOT YHTEENSÄ	3688356	3200265	3610	2229811	418229	1811582
5100 Valtionosuudet ja -korvaukset	90041	90006	611	72038	26003	46035
5400 Maksut ja korvaukset	3201536	2744011	2142	1873478	327162	1546316
5500 Henkilöstön sosiaalitulot	182026	180036	604	156008	35668	120340
5600 Vuokrat	128415	118892	57	93141	16865	76276
7000 Sisäiset tulot	45026	30282	16	7008	7008	0
9900 Muut tulot	41305	37031	179	28139	5520	22619
RAHOITUSTULOT YHTEENSÄ	14054808	13765548	79103	11330765	2940215	8390550
6100 Korkotulot	51203	44899	857	24726	5675	19051
6200 Laskennalliset korot	119088	118714	3	39890	39890	0
5128 Valtionosuudet käyttömenoihin	7311962	7303819	20830	5795165	1553231	4241934
6618 Kuntien maksuosuudet	6535968	6282208	57406	5463616	1340864	4122752
6900 Muut rahoitustulot	36580	15901	8	7363	555	6808
PÄÄOMATULOT YHTEENSÄ	2106321	2053391	5199	1155223	425634	729589
5129 Valtionosuudet pääomamenoihin	654389	654389	293	482690	140618	342072
6619 Kuntien maksuosuudet	679736	665671	4283	425155	140124	285031
7100 Poistot	328782	319240	102	93152	93152	0
7200 Maa- ja vesialueiden myynti	19648	19648	0	14800	8	14792
7400 Rakennusten myynti	2366	2366	0	1653	308	1345
8200 Irtaimen omaisuuden myynti	4091	3911	21	1420	211	1209
8300 Arvopaperien ja muun aineettoman käyttöomaisuuden myynti	6217	6210	0	4435	3	4432
8500 Kuntainliiton osuuksien myynti	5950	5950	0	1391	0	1391
8900 Lainanotto	393801	365981	500	125675	50060	75615
9000 Antolainojen lyhennykset	3080	1773	0	1466	452	1014
9300 Muut pääomatulot	8258	8247	0	3385	697	2688
TULOT YHTEENSÄ	19849485	19019204	87912	14715799	3784078	10931721

SOSIAALITOIMEN KL:T KF FÖR SOCIALVÄSENDET						UTGIFTS-/INKOMSTSLAG
YHTEENSÄ SAMMAN- LAGT	KASVATUS- NEUVOLAT RÄDGIVN. - BYRÅER FÖR UPPFÖSTR. - FRÅGOR	LASTEN- HUOLTOLAI- TOKSET BARNA- VÄRDSIN- RÄTTNINGAR	KEHITYS- VAMMAHUOL- LON KL:T KF F. VÄRD AV UTV. - STÖRDA	PÄIHDE- HUOLLON KL:T KF FÖR RUSVÄRD	VANHUSTEN- HUOLTO- LAITOKSET ÄLDRINGS- VÄRDSIN- RÄTTNINGAR	1000 MK
						<b>U T G I F T E R</b>
1405438	45578	8706	1158798	45456	146900	<b>VERKSAMHETSUTGIFTER SAMMANLAGT</b>
685506	29001	5644	543619	20982	86260	0100 Löner
164414	7617	1392	129657	5740	20008	0200 Övriga personalutgifter
136365	1207	889	106818	6439	21012	0300 Förnödenheter
115284	5425	349	98668	3580	7262	0400 Lokalutgifter
211929	1776	204	201815	3086	5048	0500 Tjänster
74015	238	114	62633	4445	6585	0600 Räntor och avskrivningar
8295	288	95	6026	1183	703	4700 Övriga utgifter
9622	24	19	9560	0	19	4900 Understöd
3782	41	27	1528	369	1817	<b>FINANSIERINGSUTGIFTER SAMMANLAGT</b>
2573	27	22	601	200	1723	1100 Ränteutgifter
1211	15	5	928	169	94	1900 Övriga finansieringsutgifter
100569	1063	669	75315	7405	16117	<b>KAPITALUTGIFTER SAMMANLAGT</b>
522	0	0	269	223	30	2200 Köp av mark- och vattenomr.
3990	0	0	3710	280	0	2400 Köp av byggnader
48029	0	21	32228	6003	9777	2600 Husbyggnad
3	0	0	0	3	0	3100 Anskaffning av fasta konstr. och anordningar
17912	582	100	15364	396	1470	3200 Anskaffning av löseegendom
1696	9	423	1164	100	0	3300 Anskaffning av värdepapper och övriga immat. anläggningstillg.
24238	131	125	18887	400	4695	3900 Amorteringar på budgetlån
3519	0	0	3519	0	0	4000 Låneutgivning
662	341	0	175	0	146	4900 Övriga kapitalutgifter
1509789	46682	9402	1235641	53230	164834	<b>UTGIFTER SAMMANLAGT</b>
						<b>I N K O M S T E R</b>
266542	1712	970	215232	12639	35989	<b>VERKSAMHETSINKOMSTER SAMMANLAGT</b>
11817	467	0	9410	492	1448	5100 Statsandelar och -ersättningar
215740	820	797	173867	10620	29636	5400 Avgifter och ersättningar
14284	415	85	11314	403	2067	5500 Personalens socialinkomster
13405	0	65	10330	647	2363	5600 Hyror
8703	1	11	8455	192	44	7000 Interna inkomster
2588	8	12	1852	285	431	9900 Övriga inkomster
1091390	43749	7670	901486	30000	108485	<b>FINANSIERINGSINKOMSTER SAMMANLAGT</b>
3476	174	13	2705	313	271	6100 Ränteinkomster
22726	59	21	19010	1311	2325	6200 Kalkylerade räntor
584223	22983	3329	487056	13784	57071	5128 Statsandelar f. driftsutgifter
480770	20512	4307	392596	14553	48802	6618 Kommunernas betalningsandelar
193	17	0	122	39	15	6900 Övriga finansieringsinkomster
156064	2123	762	121397	10546	21236	<b>KAPITALINKOMSTER SAMMANLAGT</b>
36387	317	52	26475	3269	6274	5129 Statsandelar för kapitalutg.
59125	458	238	49537	2530	6362	6619 Kommunernas betalningsandelar
51284	178	93	43619	3134	4260	7100 Avskrivningar
1556	0	0	183	1373	0	7200 Försäljning av mark- och vattenområden
118	0	0	118	0	0	7400 Försäljning av byggnader
711	4	0	252	37	418	8200 Försäljning av löseegendom
1539	1160	379	0	0	0	8300 Försäljning av värdepapper och övriga immat. anläggningstillg.
0	0	0	0	0	0	8500 Försäljning av andelar i kf
4564	0	0	444	200	3920	8900 Upplåning
121	0	0	121	0	0	9000 Amorteringar på utgivna lån
658	5	0	647	3	3	9300 Övriga kapitalinkomster
1513996	47584	9402	1238115	53185	165710	<b>INKOMSTER SAMMANLAGT</b>

TILASTOKESKUS - STATISTIKCENTRALEN

KUNTAINLIITTOJEN TALOUS 1987 - KOMMUNALFÖRBUNDENS EKONOMI 1987

TAULUKKO 1. KUNTAINLIITTOJEN JA KUNTAINLIITTOIHIN RINNASTETTAVIEN KUNTAYHTEISÖJEN MENOT JA TULOT KUNTAINLIITTO-/YHTEISÖTYYPEITTÄIN - JATK.

TABELL 1. KOMMUNALFÖRBUNDENS OCH MED KOMMUNALFÖRBUNDEN JÄMFÖRBARA KOMMUNALA SAMMANSLUTNINGARS UTGIFTER OCH INKOMSTER ENLIGT KOMMUNALFÖRBUNDS-/SAMMANSLUTNINGSTYP - FORTS.

MENO-/TULOLAJI	SIVISTYSTOIMEN KL:T KF FÖR BILDNINGSVÄSENDET				LIIKETOIMINNAN KL:T KF FÖR AFFÄRSVERKSAMHET	
	YHTEENSÄ SAMMAN- LAGT	PERUSKOU- LUN YLÄ- ASTEET HÖGSTADIER VID GRUND- SKOLA	AMMATTI- KOULUKUN- TAINLIITOT KF FÖR YRKES- UTBILDNING	MUUT ÖVRIGA	YHTEENSÄ SAMMAN- LAGT	SÄHKÖ- LAITOKSET ELEKTRICI- TETSVERK
1000 MK						
<b>M E N O T</b>						
TOIMINTAMENOT YHTEENSÄ	1505672	19884	1455744	30044	465378	321834
0100 Palkat	671664	11642	643406	16616	74700	30280
0200 Muut henkilöstömenot	153490	1611	147348	4531	22047	8913
0300 Tarvikkeet	204591	2157	200548	1886	252053	226308
0400 Huoneistomenot	143481	690	138400	4391	9474	1324
0500 Palvelukset	145301	2307	141514	1480	35618	8399
0600 Korot ja poistot	168682	1452	166631	599	62115	38909
4700 Muut menot	14085	19	13551	515	9363	7693
4900 Avustukset	4384	4	4353	27	9	9
RAHOITUSMENOT YHTEENSÄ	57569	577	55765	1227	12676	5392
1100 Korkomenot	48887	552	47455	880	12676	5392
1900 Muut rahoitusmenot	8680	24	8309	347	0	0
PÄÄOMAMENOT YHTEENSÄ	496829	1581	484673	10575	120477	62400
2200 Maa- ja vesialueiden osto	241	0	58	183	2550	371
2400 Rakennusten osto	1884	0	1884	0	0	0
2600 Talonrakennus	321685	0	313912	7773	2077	571
3100 Kiinteiden rakenteiden ja laitteiden hankinta	4648	0	4548	100	56459	38514
3200 Irtaimen omaisuuden hankinta	94304	91	93098	1115	28197	7685
3300 Arvopaperien ja muun aineettoman käyttöomaisuuden hankinta	2555	0	2519	36	2237	1906
3900 Talousarviolainojen lyhennykset	64311	1490	61465	1356	28744	13241
4000 Lainananto	0	0	0	0	0	0
4900 Muut pääomamenot	7201	0	7189	12	213	112
MENOT YHTEENSÄ	2060070	22042	1996182	41846	598531	389626
<b>T U L O T</b>						
TOIMINTATULOT YHTEENSÄ	204628	207	197071	7350	495674	350698
5100 Valtionosuudet ja -korvaukset	5540	4	5445	91	0	0
5400 Maksut ja korvaukset	161213	21	155837	5355	491438	347293
5500 Henkilöstön sosiaalitulot	8754	112	8482	160	386	42
5600 Vuokrat	10734	56	9610	1068	1555	1247
7000 Sisäiset tulot	14555	0	13910	645	0	0
9900 Muut tulot	3830	14	3785	31	2295	2116
RAHOITUSTULOT YHTEENSÄ	1246806	18800	1203823	24183	17484	2338
6100 Korkotulot	11826	1	11767	58	4014	2338
6200 Laskennalliset korot	54631	0	54331	300	1464	0
5128 Valtionosuudet käyttömenoihin	903601	12638	877044	13919	0	0
6618 Kuntien maksuosuudet	268410	6162	252351	9897	12006	0
6900 Muut rahoitustulot	8337	0	8328	9	0	0
PÄÄOMATULOT YHTEENSÄ	636814	3032	622669	11113	100091	47904
5129 Valtionosuudet pääomamenoihin	134923	0	134112	811	96	96
6619 Kuntien maksuosuudet	162917	1581	156910	4426	14191	0
7100 Poistot	114050	1451	112300	299	60652	38909
7200 Maa- ja vesialueiden myynti	226	0	226	0	3066	108
7400 Rakennusten myynti	595	0	595	0	0	0
8200 Irtaimen omaisuuden myynti	987	0	982	5	772	356
8300 Arvopaperien ja muun aineettoman käyttöomaisuuden myynti	231	0	231	0	5	5
8500 Kuntainliiton osuuksien myynti	4459	0	4459	0	100	100
8900 Lainanotto	214372	0	208804	5568	20870	8000
9000 Antolainojen lyhennykset	186	0	186	0	0	0
9300 Muut pääomatulot	3864	0	3860	4	340	331
TULOT YHTEENSÄ	2088248	22039	2023563	42646	613249	400940

LIIKETOIMINTA (JATK.) AFFÄRSVERKS. (FORTS.)		MUUT KUNTA- YHTEISÖT YHTEENSÄ ÖVRIGA	MAAKUNTA- LIITOT LAND- SKAPS- FÖRBUND	KUNNALLI- SET KES- KUS- JÄRJESTÖT KOMMUNALA CENTRAL- ORGANI- SATIONER	MUUT ÖVRIGA	UTGIFTS-/INKOMSTSLAG
VESIHUOLTO- LAITOKSET VATTEN- OCH AV- LOPPSVERK	MUUT ÖVRIGA	KOMMUNALA SAMMAN- SLUTNINGAR SAMMANLAGT				1000 MK

## U T G I F T E R

25409	118135	749280	42618	177613	529049	VERKSAMHETSUTGIFTER SAMMANLAGT
3784	40636	140968	16777	80094	44097	0100 Löner
1401	11733	43767	5748	25990	12029	0200 Övriga personalutgifter
3418	22327	20308	1927	8983	9398	0300 Förnödenheter
281	7869	23781	1295	11184	11302	0400 Lokalutgifter
10782	16437	496219	12393	39629	444197	0500 Tjänster
5511	17695	9915	394	3795	5726	0600 Räntor och avskrivningar
232	1438	13328	3564	7464	2300	4700 Övriga utgifter
0	0	994	519	475	0	4900 Understöd
3722	3562	8261	98	6539	1624	FINANSIERINGSUTGIFTER SAMMANLAGT
3722	3562	7688	91	6534	1063	1100 Ränteutgifter
0	0	573	7	5	561	1900 Övriga finansieringsutgifter
29432	28645	64333	1224	23099	40010	KAPITALUTGIFTER SAMMANLAGT
2179	0	0	0	0	0	2200 Köp av mark- och vattenomr.
0	0	0	0	0	0	2400 Köp av byggnader
1506	0	2547	0	910	1637	2600 Husbyggnad
17945	0	29506	0	251	29255	3100 Anskaffning av fasta konstr. och anordningar
454	20058	16672	756	9442	6474	3200 Anskaffning av löseegendom
331	0	3506	216	1575	1715	3300 Anskaffning av värdepapper och övriga immat. anlägg.n.tillg.
6916	8587	11435	204	10302	929	3900 Amorteringar på budgetlån
0	0	350	0	350	0	4000 Låneutgivning
101	0	317	48	269	0	4900 Övriga kapitalutgifter
58563	150342	821874	43940	207251	570683	UTGIFTER SAMMANLAGT

## I N K O M S T E R

15040	129936	488091	6098	105998	375995	VERKSAMHETSINKOMSTER SAMMANLAGT
0	0	35	34	1	0	5100 Statsandelar och -ersättningar
14992	129153	457525	5581	86368	365576	5400 Avgifter och ersättningar
18	326	1990	55	712	1223	5500 Personalens socialinkomster
11	297	9523	230	9161	132	5600 Hyror
0	0	14744	0	7608	7136	7000 Interna inkomster
19	160	4274	198	2148	1928	9900 Övriga inkomster
14319	827	289260	37211	83108	168941	FINANSIERINGSINKOMSTER SAMMANLAGT
849	827	6304	550	4143	1611	6100 Ränteinkomster
1464	0	374	0	0	374	6200 Kalkylerade räntor
0	0	8143	5796	384	1963	5128 Statsandelar f. driftsutgifter
12006	0	253760	27822	61137	164801	6618 Kommunernas betalningsandelar
0	0	20679	3043	17444	192	6900 Övriga finansieringsinkomster
31976	20211	52930	433	17623	34874	KAPITALINKOMSTER SAMMANLAGT
0	0	0	0	0	0	5129 Statsandelar för kapitalutg.
14191	0	14065	28	11347	2690	6619 Kommunernas betalningsandelar
4048	17695	9542	394	3795	5353	7100 Avskrivningar
2958	0	0	0	0	0	7200 Försäljning av mark- och vattenområden
0	0	0	0	0	0	7400 Försäljning av byggnader
0	416	180	4	74	102	8200 Försäljning av löseegendom
0	0	7	7	0	0	8300 Försäljning av värdepapper och övriga immat. anlägg.n.tillg.
0	0	0	0	0	0	8500 Försäljning av andelar i kf
10770	2100	27820	0	1150	26670	8900 Upplåning
0	0	1307	0	1259	48	9000 Amorteringar på utgivna lån
9	0	11	0	0	11	9300 Övriga kapitalinkomster
61335	150974	830281	43742	206729	579810	INKOMSTER SAMMANLAGT

TILASTOKESKUS - STATISTIKCENTRALEN  
 KUNTAINLIITTOJEN TALOUS 1987 - KOMMUNALFÖRBUNDENS EKONOMI 1987  
 TAULUKKO 2. KUNTAINLIITTOJEN JA KUNTAINLIITTOIHIN RINNASTETTAVIEN KUNTAYHTEISÖJEN TOIMINTAMENOT JA -TULOT  
 TEHTÄVITTÄIN  
 TABELL 2. KOMMUNALFÖRBUNDENS OCH MED KOMMUNALFÖRBUNDEN JÄMFÖRBARA KOMMUNALA SAMMANSLUTNINGARS VERKSAMHETS-  
 UTGIFTER OCH -INKOMSTER ENLIGT UPPGIFT

TEHTÄVÄ	MENOT - UTGIFTER							
	MENOT YHTEENSÄ UTGIFTER SAMMAN- LAGT	PALKAT LÖNER	MUUT HENKIL.- MENOT ÖVRIGA PERSO- NALUTG.	TARVIK- KEET FÖR- NÖDEN- HETER	HUONEIS- TOMENOT LOKAL- UTGIFTER	PALVE- LUKSET TJÄNSTER	KOROT JA POIS- TOT RÄNTOR OCH AV- SKRIVN.	AVUS- TUKSET UNDER- STÖD
0 YLEISHALLINTO YHTEENSÄ	1290968	610967	232251	73204	47216	254634	22909	2854
2 TERVEYDENHUOLTO YHTEENSÄ	12550682	7081281	1595337	2171851	200303	1340004	131547	14220
211 Ympäristöterveydenhuolto	147712	81850	25685	5127	10386	14129	3045	6934
220 Kansanterveysyö	3282573	1785772	425051	308712	151769	475609	128502	2023
241 Sairaanhoidolaitokset	9120397	5213659	1144601	1858012	38148	850266	0	5263
3 SOSIAALITOIMI YHTEENSÄ	1398159	681752	159325	136577	115059	214187	74617	9505
311 Sosiaalityö	79990	50392	14066	2632	7901	4144	261	33
315 Kotipalvelu	1923	1246	446	31	3	179	0	0
320 Päivähoito ja opetus	43915	20393	4802	2496	4479	10520	791	231
326 Suojatyö ja työhön kun- tous	285839	111024	25897	39119	46039	46347	7503	7458
330 Asumispalvelut	55011	27404	6352	4878	7481	5194	3329	39
336 Perhehoito	32663	12217	1446	265	470	18018	199	0
341 Lastenhuollon laitokset	9660	6188	1507	1029	351	304	114	19
342 Vammaishuollon laitokset	693843	345133	79791	58269	37075	119423	50692	1608
344 Päihdehuollon kuntoutus- toiminta	40518	19284	4670	5799	3401	2601	3911	0
345 Vanhainkodit	151643	88097	20244	21975	7799	5087	7817	19
346 Muut sosiaalipalvelut	3154	374	104	84	60	2370	0	98
4 SIVISTYSTOIMI YHTEENSÄ	1446537	641351	143973	197683	141727	139692	168213	4384
402 Peruskoulut	18891	10910	1424	2125	687	2273	1451	4
421 Ammattiopetus	1400884	615758	138748	193790	136689	136325	166163	4353
431 Kansanopistot	12503	6120	1538	1650	2125	654	132	27
443 Musiikkitoiminta	11952	7748	2072	45	1796	116	11	0
451 Museot ja kotiseututyö	442	222	39	6	7	154	0	0
461 Urheilu ja ulkoilu	1865	593	152	67	423	170	456	0
5 KAAVOITUS JA YLEISET TYÖT YHTEENSÄ	171865	69720	19047	12943	12873	51886	4528	0
522 Seutukaavoitus	75452	45185	12583	4804	5030	7462	105	0
561 Jätehuolto	96413	24535	6464	8139	7843	44424	4423	0
6 KIINTEISTÖT YHTEENSÄ	8199	2027	578	2292	73	1442	582	10
604 Maa- ja metsätilat	8199	2027	578	2292	73	1442	582	10
7 LIIKE- JA PALVELUTOIMINTA YHTEENSÄ	880821	82666	22502	293558	6764	418485	45410	241
701 Energiahuoltolaitokset	321834	30280	8913	226308	1324	8399	38909	9
705 Vesihuoltolaitokset	22582	2268	723	3360	119	10557	5511	0
711 Liikenne	399758	3754	1038	307	871	393178	574	0
715 Muu liike- ja tuotanto- toiminta	100450	26521	6212	60476	1359	2269	416	25
720 Sisäinen palvelutoiminta	36197	19843	5616	3107	3091	4082	0	207
YHTEENSÄ	17747231	9169764	2173013	2888108	524015	2420330	447806	31214

TULOT - INKOMSTER								UPPGIFT 1000 MK
MUUT MENOT ÖVRIGA UTGIF- TER	TULOT YHTEENSÄ INKOMS- TER SAM- MANLAGT	VALTION- OS. JA -KORV. STATS- ANDELAR O. -ERS.	MAKSUT JA KOR- VAUKSET AVGIFTER OCH ER- SÄTTN.	HENKIL. SOS.- TULOT PERSON. SOCIAL- INKOMST.	VUOKRAT HYROR	SISÄISET TULOT INTERNA INKOMS- TER	MUUT TULOT ÖVRIGA INKOMS- TER	
46930	487539	21374	278022	89276	70643	10486	17743	0 ALLMÄN FÖRVALTNING SAMMANL.
16144	1880021	50666	1712676	67412	29777	6752	12735	2 HÄLSOVÅRD SAMMANLAGT
555	14444	402	10833	1195	1274	408	333	211 Miljöhälsovård
5132	400002	25855	312540	34940	15051	6344	5268	220 Folkhälsoarbete
10457	1465575	24409	1389303	31277	13452	0	7134	241 Sjukvårdsanstalter
7132	268816	11436	220425	14716	13598	5947	2689	3 SOCIALVÄSENDET SAMMANLAGT
558	3891	521	2382	706	60	22	199	311 Socialarbete
18	0	0	0	0	0	0	0	315 Hemservice
203	4224	808	1669	304	576	781	86	320 Dagvård och undervisning
2451	95442	3124	87118	2176	105	2335	579	326 Skyddat arbete och arbets- rehabilitering
334	9040	292	8037	425	149	100	37	330 Boendeservice
48	9966	0	9912	15	34	1	4	336 Familjevård
148	1038	0	797	128	85	11	17	341 Anstalter för barnskydd
1852	95654	4803	69352	8501	9346	2610	1043	342 Anstalter för vård av handikappade
852	11415	307	9985	347	473	43	260	344 Rehabiliteringsverksamhet inom rusvården
605	37911	1581	30938	2114	2770	44	464	345 Äldringshem
63	235	0	235	0	0	0	0	346 Övrig socialservice
9519	188919	5066	149225	8279	10579	12161	3607	4 BILDNINGSVÄSENDET SAMMANLAGT
17	205	4	21	110	56	0	14	402 Grundskolor
9063	181512	4971	143936	8070	9455	11516	3562	421 Yrkesundervisning
257	4099	0	2424	28	972	645	30	431 Folkhögskolor
164	2205	0	2096	66	42	0	1	443 Musikverksamhet
14	247	81	166	0	0	0	0	451 Museer och hembygdsarbete
4	651	10	582	5	54	0	0	461 Idrott och friluftsliv
864	106913	575	99131	1550	64	5131	461	5 PLANLÄGGNING AV OMRÅDEN OCH ALLMÄNNA ARBETEN SAMMANLAGT
279	3493	575	2065	604	57	16	175	522 Regionplanering
585	103420	0	97066	946	7	5115	286	561 Avfallshantering
1196	8891	201	6948	21	820	148	754	6 FASTIGHETER SAMMANLAGT
1196	8891	201	6948	21	820	148	754	604 Jordbruks- o. skogslägenh.
11204	747257	723	735109	772	2934	4401	3316	7 AFFÄRS- OCH SERVICEVERKSAM- HET SAMMANLAGT
7693	350698	0	347293	42	1247	0	2116	701 Energiförsörjningsverk
44	15039	0	14992	18	10	0	19	705 Vattenförsörjningsverk
36	267828	0	267317	7	59	0	445	711 Samfärdsel
3180	107803	370	105037	382	1286	129	597	715 Övrig affärs- och produk- tionsverksamhet
251	5889	353	470	323	332	4272	139	720 Intern serviceverksamhet
92989	3688356	90041	3201536	182026	128415	45026	41305	SAMMANLAGT

## TILASTOKESKUS - STATISTIKCENTRALEN

## KUNTAINLIITTOJEN TALOUS 1987 - KOMMUNALFÖRBUNDENS EKONOMI 1987

## TAULUKKO 3. KUNTAINLIITTOJEN JA KUNTAINLIITTOIHIN RINNASTETTAVIEN KUNTAYHTEISÖJEN TASEET 31.12.

## KUNTAINLIITTO-/YHTEISÖTYYPEITTÄIN

## TABELL 3. KOMMUNALFÖRBUNDENS OCH MED KOMMUNALFÖRBUNDEN JÄMFÖRBARA KOMMUNALA SAMMANSLUTNINGARS BALANSER 31.12. ENLIGT KOMMUNALFÖRBUNDS-/SAMMANSLUTNINGSTYP

TASE-ERÄ	KUNTAINLIITOT JA MUUT YHTEISÖT YHTEENSÄ KOMMUNALFÖRBUND OCH ANDRA SAMMANSLUTNINGAR SAMMANLAGT	VARSINAISSET KUNTAINLIITOT YHTEENSÄ EGENTLIGA KOMMUNALFÖRBUND SAMMANLAGT	SEUTU-KAVALIITOT REGION-PLANS-FÖRBUND	TERVEYDENHUOLLON KL:T KF FÖR HÄLSOVÄRD		
				YHTEENSÄ SAMMANLAGT	KANSANTERVEYSTYÖN KL:T KF FÖR FOLKHÄLSOARBETE	SAIRAALAKUNTAINLIITOT SHUKHUS-KOMMUNALFÖRBUND
1000 MK						
11 RAOHITUSOMAISSUUS	2662078	2511031	13000	1630019	376353	1253666
111 Kassavarat	601327	591616	3523	414950	122214	292736
1111 Käteisvarat	2670	2578	60	1583	417	1166
1112 Shekkitilit	365562	360806	2075	262258	79424	182834
- Liikepankit	54105	51869	181	37384	11102	26282
- Säästöpankit	168344	167266	1114	116809	37401	79408
- Osuuspankit	143117	141675	780	108066	30922	77144
1113 Postisiirtotilit	233087	228225	1389	151103	42372	108731
112 Talletukset ja markkinaraha	461117	426045	7848	239030	50580	188450
1121 Talletukset	332184	307911	7178	196137	43686	152451
- Liikepankit	50960	43315	258	29484	6229	23255
- Säästöpankit	149115	141367	2604	86286	18974	67312
- Osuuspankit	99135	94003	1830	70708	16631	54077
- Postipankki	29988	26240	2486	8387	1852	6535
- Muut	2981	2981	0	1269	0	1269
1125 Markkinaraha	128935	118135	670	42894	6894	36000
113 Tulojäämät	1353874	1276915	744	873376	184612	688764
1131 Valtionosuudet ja -korvaukset	611964	611964	59	404947	99088	305859
- Käyttämönoihin	220556	220556	59	136984	36471	100513
- Pääomamenoihin	391407	391407	0	267962	62615	205347
1132 Kuntien maksuosuudet	255171	254476	345	204144	42612	161532
- Käyttämönoihin	201661	200966	122	170077	25991	144086
- Pääomamenoihin	53512	53512	223	34067	16621	17446
1133 Muut tulojäämät	486735	410471	340	264283	42912	221371
- Valtiolta	29751	28785	154	24655	4227	20428
- Kunnilta ja kuntainliitoilta	140479	91714	5	70333	6005	64328
- Muilta	316504	289971	181	169295	32680	136615
114 Nostamattomat lainat	118013	95413	0	28865	7425	21440
115 Ennakkomaksut	5433	5196	0	2840	18	2822
116 Siirtosaamiset	33861	32587	29	12089	5736	6353
1161 Ennakkomenot	25839	24865	16	12044	5704	6340
1163 Jaksotettavat menot	8020	7720	13	43	28	15
117 Muut saamiset	59456	58500	750	43793	5532	38261
- Valtiolta	5262	4642	47	1466	347	1119
- Kunnilta ja kuntainliitoilta	28363	28323	260	25057	1527	23530
- Muilta	25833	25537	443	17272	3660	13612
118 Muut rahoitusvarat	8450	6858	0	977	80	897
1181 Lyhytaikaiset lainasaamiset	6196	4927	0	897	0	897
1182 Sijoitusarvopaperit	443	120	0	0	0	0
- Osakkeet ja osuudet	132	115	0	0	0	0
- Muut sijoitusarvopaperit	311	5	0	0	0	0
1183 Muu sijoitusomaisuus	1811	1811	0	80	80	0
119 Rahastojen erityiskatteet	20543	17896	106	14090	154	13936
12 VARASTOT	147469	146037	4	91145	10183	80962
13 ANTOLAINAT	48044	46834	0	37520	6251	31269
131 Talousarvioantolainat	39399	38189	0	31879	2293	29586
132 Muut pitkäaikaiset saamiset	8645	8645	0	5641	3958	1683
14 KÄYTTÖOMAISSUUS	17785785	17471368	29683	13458956	2365058	11093898
141 Keskenkäynteiset työt	591598	589198	0	392845	90857	301988
142 Maa- ja vesialueet	374360	363188	0	263513	26674	236839
143 Luonnonvarat	682	682	0	436	0	436
144 Rakennukset	14331541	14149251	0	11254029	1993168	9260861
- Asuinrakennukset	724568	724304	0	600980	18019	582961
- Muut rakennukset	13606974	13424948	0	10653049	1975149	8677900
145 Kiinteät rakenteet ja laitteet	626629	578181	0	270376	11667	258709
146 Irtain käyttöomaisuus	1525575	1501924	7241	1086896	190259	896637
147 Aineeton käyttöomaisuus	335395	288939	22442	190855	52431	138424
1471 Osakkeet	286804	243628	22371	172074	48015	124059
1472 Osuudet	35042	34423	49	14595	3409	11186
1479 Muu aineeton käyttöomaisuus	13547	10886	22	4183	1005	3178
15 HUOSTASSA OLEVAT VARAT	72209	72209	24	23177	3222	19955
16 ALIJÄÄMÄ	69071	68644	0	0	0	0
YHTEENSÄ	20784660	20316124	42711	15240818	2761066	12479752

## V A S T A A V A A

SOSIAALITOIMEN KL:T KF FÖR SOCIALVÄSENDET						BALANSPOST
YHTEENSÄ SAMMAN- LAGT	KASVATUS- NEUVOLAT RÄDGIVN.- BYRÅER FÖR UPPFÖSTR.- FRÅGOR	LASTEN- HUOLTOLAI- TOKSET BARNA- VÄRDSIN- RÄTTNINGAR	KEHITYS- VAMMAHUOL- LON KL:T KF F. VÄRD AV UTV.- STÖRDA	PÄIHDE- HUOLLON KL:T KF FÖR RUSVÄRD	VANHUSTEN- HUOLTO- LAITOKSET ÄLDRINGS- VÄRDSIN- RÄTTNINGAR	1000 MK
						<b>A K T I V A</b>
153795	8076	1469	114009	10021	20220	11 FINANSIERINGSTILLGÅNGAR
51741	3661	428	36015	2470	9167	111 Kassamedel
421	21	4	343	41	12	1111 Kassa
36338	2248	341	26300	1385	6064	1112 Checkräkning
4511	356	0	4103	14	38	- Affärsbanker
21206	1317	164	15781	649	3295	- Sparbanker
10622	575	177	6416	722	2732	- Andelsbanker
14982	1392	83	9372	1044	3091	1113 Postgiro
29595	2676	194	21295	4014	1416	112 Depositioner och marknadspengar
22528	1876	194	16691	2351	1416	1121 Depositioner
2435	164	0	2147	124	0	- Affärsbanker
10581	879	194	9051	339	118	- Sparbanker
8882	833	0	5148	1884	1017	- Andelsbanker
305	0	0	22	4	279	- Postbanken
326	0	0	323	1	2	- Övriga
7067	800	0	4604	1663	0	1125 Marknadspengar
61250	1733	822	49210	3391	6094	113 Inkomstrest
11463	261	73	8974	734	1421	1131 Statsandelar och -ersättningar
4323	261	73	1843	734	1412	- För driftsutgifter
7140	0	0	7131	0	9	- För kapitalutgifter
18607	1238	699	13544	888	2238	1132 Kommunernas betalningsandelar
11598	1232	699	7326	717	1624	- För driftsutgifter
7009	6	0	6218	171	614	- För kapitalutgifter
31180	234	50	26691	1769	2436	1133 Övriga inkomstrest
3394	26	0	3097	31	240	- Hos staten
5477	0	14	4044	1146	273	- Hos kommuner och komm.förb.
22308	208	36	19549	592	1923	- Hos övriga
3000	0	0	0	0	3000	114 Olyfta lån
1039	0	0	1038	1	0	115 Förskottsbetalningar
1176	7	0	982	11	176	116 Resultatregleringar
1161	7	0	982	11	161	1161 Utgiftsförskott
15	0	0	0	0	15	1163 Periodiserade utgifter
3599	1	0	3166	134	298	117 Övriga fordringar
192	0	0	192	0	0	- Hos staten
756	0	0	756	0	0	- Hos kommuner och komm.förb.
2651	1	0	2218	134	298	- Hos övriga
1736	0	0	1736	0	0	118 Övriga finansieringstillgångar
0	0	0	0	0	0	1181 Kortfristiga lånefordringar
5	0	0	5	0	0	1182 Placering i värdepapper
0	0	0	0	0	0	- Aktier och andelar
5	0	0	5	0	0	- Övriga värdepapper
1731	0	0	1731	0	0	1183 Övriga placeringar
662	0	25	566	0	71	119 Fondernas specialtäckning
6299	5	0	5050	1048	196	12 FÖRRÄD
7189	0	2	7184	3	0	13 LÅNEFORDRINGAR
6184	0	0	6184	0	0	131 Utgivna budgetlån
1005	0	2	1000	3	0	132 Övriga långfristiga fordringar
971303	4051	6792	714717	83051	162692	14 ANLÄGGNINGSTILLGÅNGAR
9944	0	0	4236	455	5253	141 Halvfärdiga arbeten
39374	0	419	17646	18068	3241	142 Jord- och vattenområden
46	0	0	0	0	46	143 Naturtillgångar
799825	0	5376	592548	56074	145827	144 Byggnader
96912	0	0	85930	4235	6747	- Bostadsbyggnader
702913	0	5376	506618	51839	139080	- Övriga byggnader
17258	0	0	10877	5554	827	145 Fasta konstruktioner o. anordn.
57728	2726	473	44914	2680	6935	146 Lösa anläggningstillgångar
47128	1325	525	44494	220	564	147 Immateriella anläggningstillg.
32207	1325	525	29915	24	418	1471 Aktier
14505	1	0	14313	116	75	1472 Andelar
417	0	0	266	80	71	1479 Övriga immat. anläggningstillg.
32799	0	0	31888	14	897	15 FÖRVALTADE MEDEL
0	0	0	0	0	0	16 UNDERSKOTT
1171387	12133	8263	872848	94137	184006	SAMMANLAGT

## TILASTOKESKUS - STATISTIKCENTRALEN

KUNTAINLIITTOJEN TALOUS 1987 - KOMMUNALFÖRBUNDENS EKONOMI 1987

TAULUKKO 3. KUNTAINLIITTOJEN JA KUNTAINLIITTOIHIN RINNASTETTAVIEN KUNTAYHTEISÖJEN TASEET 31.12.

KUNTAINLIITTO-/YHTEISÖTYYPEITTÄIN - JATK.

TABELL 3. KOMMUNALFÖRBUNDENS OCH MED KOMMUNALFÖRBUNDEN JÄMFÖRBARA KOMMUNALA SAMMANSLUTNINGARS BALANSER 31.12. ENLIGT KOMMUNALFÖRBUNDS-/SAMMANSLUTNINGSTYP - FORTS.

TASE-ERÄ	SIVISTYSTOIMEN KL:T KF FÖR BILDNINGSVÄSENDET				LIIKETOIMINNAN KL:T KF FÖR AFFÄRSVERKSAMHET	
	YHTEENSÄ SAMMAN- LAGT	PERUSKOU- LUN YLÄ- ASTEET HÖGSTADIER VID GRUND- SKOLA	AMMATTI- KOULUKUN- TAINLIITOT KF FÖR YRKES- UTBILDNING	MUUT ÖVRIGA	YHTEENSÄ SAMMAN- LAGT	SÄHKÖ- LAITOKSET ELEKTRICI- TETSVERK

## V A S T A A V A A

11 RAHOITUSOMAISUUS	555601	1368	549143	5090	158616	103841
111 Kassavarat	105785	396	104018	1371	15617	10561
1111 Käteisvarat	478	2	471	5	36	31
1112 Shekkitilit	49047	362	47782	903	11088	7965
- Liikepankit	7609	162	7389	58	2184	1497
- Säästöpankit	23313	154	22446	713	4824	3377
- Osuuspankit	18126	46	17948	132	4081	3092
1113 Postisiirtotilit	56258	32	55763	463	4493	2565
112 Talletukset ja markkinaraha	114105	0	114084	21	35467	14489
1121 Talletukset	58701	0	58680	21	23367	11989
- Liikepankit	8715	0	8715	0	2423	2205
- Säästöpankit	30393	0	30372	21	11503	4088
- Osuuspankit	10096	0	10096	0	2487	1453
- Postipankki	8216	0	8216	0	6846	4242
- Muut	1279	0	1279	0	107	0
1125 Markkinaraha	55404	0	55404	0	12100	2500
113 Tulojäämät	248555	782	245055	2718	92990	74674
1131 Valtionosuudet ja -korvaukset	195495	473	193604	1418	0	0
- Käyttömeneihin	79190	473	77445	1272	0	0
- Pääomameneihin	116305	0	116159	146	0	0
1132 Kuntien maksuosuudet	30230	219	29109	902	1150	0
- Käyttömeneihin	18289	211	17719	359	880	0
- Pääomameneihin	11943	8	11392	543	270	0
1133 Muut tulojäämät	22829	90	22341	398	91839	74674
- Valtiolta	582	0	582	0	0	0
- Kunnilta ja kuntainliitoilta	1126	0	1126	0	14773	0
- Muilta	21121	90	20633	398	77066	74674
114 Nostamattomat lainat	63548	0	63063	485	0	0
115 Ennakkomaksut	711	0	705	6	606	606
116 Siirtosaamiset	10555	180	10371	4	8738	117
1161 Ennakkomenot	10546	180	10362	4	1098	117
1163 Jaksotettavat menot	9	0	9	0	7640	0
117 Muut saamiset	10072	0	10072	0	286	0
- Valtiolta	2937	0	2937	0	0	0
- Kunnilta ja kuntainliitoilta	2250	0	2250	0	0	0
- Muilta	4885	0	4885	0	286	0
118 Muut rahoitusvarat	750	0	640	110	3395	3395
1181 Lyhytaikaiset lainasaamiset	635	0	635	0	3395	3395
1182 Sijoitusarvopaperit	115	0	5	110	0	0
- Osakkeet ja osuudet	115	0	5	110	0	0
- Muut sijoitusarvopaperit	0	0	0	0	0	0
1183 Muu sijoitusomaisuus	0	0	0	0	0	0
119 Rahastojen erityiskatteet	1520	10	1135	375	1518	0
12 VARASTOT	37528	0	37500	28	11061	9243
13 ANTOLAINAT	2125	0	2125	0	0	0
131 Talousarvioantolainat	126	0	126	0	0	0
132 Muut pitkäaikaiset saamiset	1999	0	1999	0	0	0
14 KÄYTTÖOMAISUUS	2566528	22396	2498800	45332	444898	208151
141 Keskenkäynteiset työt	172037	0	172037	0	14372	1988
142 Maa- ja vesialueet	47201	204	45760	1237	13100	6362
143 Luonnonvarat	200	0	200	0	0	0
144 Rakennukset	2021732	21457	1964768	35507	73665	51751
- Asuinrakennukset	25528	0	24871	657	884	735
- Muut rakennukset	1996205	21457	1939898	34850	72781	51016
145 Kiinteät rakenteet ja laitteet	9893	0	7666	2227	280654	119314
146 Irtain käyttöomaisuus	298550	732	292475	5343	51509	19576
147 Aineeton käyttöomaisuus	16915	3	15894	1018	11599	9161
1471 Osakkeet	10026	3	9043	980	6950	4578
1472 Osuudet	5228	0	5226	2	46	35
1479 Muu aineeton käyttöomaisuus	1661	0	1625	36	4603	4548
15 HUOSTASSA OLEVAT VARAT	16209	0	16209	0	0	0
16 ALIJAAMA	67798	0	67798	0	846	25
YHTEENSÄ	3245788	23764	3171574	50450	615420	321260

LIIKETOIMINTA (JATK.) AFFÄRSVERKS. (FORTS.)		MUUT KUNTA- YHTEISÖT YHTEENSÄ ÖVRIGA KOMMUNALA SAMMAN- SLUTNINGAR SAMMANLAGT	MAAKUNTA- LIITOT LAND- SKAPS- FÖRBUND	KUNNALLI- SET KES- KUS- JÄRJESTÖT KOMMUNALA CENTRAL- ORGANI- SATIONER	MUUT ÖVRIGA	BALANSPOST  1000 MK
VESIHUOLTO- LAITOKSET VATTEN- OCH AV- LOPPSVERK	MUUT ÖVRIGA					
25940	28835	151047	7341	46532	97174	11 FINANSIERINGSTILLGÅNGAR
1925	3131	9711	2221	6791	699	111 Kassamedel
2	3	92	31	47	14	1111 Kassa
1437	1686	4756	1677	2832	247	1112 Checkräkning
687	0	2236	121	1938	177	- Affärsbanker
426	1021	1078	575	478	25	- Sparbanker
324	665	1442	981	416	45	- Andelsbanker
486	1442	4862	513	3911	438	1113 Postgiro
12971	8007	35072	2780	24266	8026	112 Depositioner och marknadspengar
11271	107	24273	2780	14917	6576	1121 Depositioner
218	0	7645	163	7482	0	- Affärsbanker
7415	0	7748	1164	6284	300	- Sparbanker
1034	0	5132	1041	1145	2946	- Andelsbanker
2604	0	3748	412	6	3330	- Postbanken
0	107	0	0	0	0	- Övriga
1700	7900	10800	0	9350	1450	1125 Marknadspengar
1811	16505	76959	514	11452	64993	113 Inkomstrest
0	0	0	0	0	0	1131 Statsandelar och -ersättningar
0	0	0	0	0	0	- För driftsutgifter
0	0	0	0	0	0	- För kapitalutgifter
1150	0	695	0	0	695	1132 Kommunernas betalningsandelar
880	0	695	0	0	695	- För driftsutgifter
270	0	0	0	0	0	- För kapitalutgifter
660	16505	76264	514	11452	64298	1133 Övriga inkomstrest
0	0	966	83	148	735	- Hos staten
8	14765	48765	52	2731	45982	- Hos kommuner och komm.förb.
652	1740	26533	379	8573	17581	- Hos övriga
0	0	22600	0	0	22600	114 Olyfta lån
0	0	237	62	164	11	115 Förskottsbetalningar
7640	981	1274	93	468	713	116 Resultatregleringar
0	981	974	93	468	413	1161 Utgiftsförskott
7640	0	300	0	0	300	1163 Periodiserade utgifter
75	211	956	822	1	133	117 Övriga fordringar
0	0	620	620	0	0	- Hos staten
0	0	40	40	0	0	- Hos kommuner och komm.förb.
75	211	296	162	1	133	- Hos övriga
0	0	1592	317	1275	0	118 Övriga finansieringstillgångar
0	0	1269	0	1269	0	1181 Kortfristiga lånefordringar
0	0	323	317	6	0	1182 Placering i värdepapper
0	0	17	17	0	0	- Aktier och andelar
0	0	306	300	6	0	- Övriga värdepapper
0	0	0	0	0	0	1183 Övriga placeringar
1518	0	2647	532	2115	0	119 Fondernas specialtäckning
0	1818	1432	781	403	248	12 FÖRRÅD
0	0	1210	0	0	1210	13 LÅNEFORDRINGAR
0	0	1210	0	0	1210	131 Utgivna budgetlån
0	0	0	0	0	0	132 Övriga långfristiga fordringar
204972	31775	314417	6653	232228	75536	14 ANLÄGGNINGSTILLGÅNGAR
12384	0	2400	0	434	1966	141 Halvfärdiga arbeten
6738	0	11172	1	11171	0	142 Jord- och vattenområden
0	0	0	0	0	0	143 Naturtillgångar
21861	53	182290	15	182275	0	144 Byggnader
149	0	264	0	264	0	- Bostadsbyggnader
21712	53	182026	15	182011	0	- Övriga byggnader
161270	70	48448	0	5114	43334	145 Fasta konstruktioner o. anordn.
1222	30711	23651	1664	6488	15499	146 Lösa anläggningstillgångar
1497	941	46456	4973	26746	14737	147 Immateriella anläggningstillg.
1486	886	43176	4957	26040	12179	1471 Aktier
11	0	619	11	473	135	1472 Andelar
0	55	2661	5	233	2423	1479 Övriga immat. anläggningstillg.
0	0	0	0	0	0	15 FÖRVALTADE MEDEL
821	0	427	383	44	0	16 UNDERSKOTT
231732	62428	468536	15161	279206	174169	SAMMANLAGT

## TILASTOKESKUS - STATISTIKCENTRALEN

KUNTAINLIITTOJEN TALOUS 1987 - KOMMUNALFÖRBUNDENS EKONOMI 1987

TAULUKKO 3. KUNTAINLIITTOJEN JA KUNTAINLIITTOIHIN RINNASTETTAVIEN KUNTAYHTEISÖJEN TASEET 31.12.

KUNTAINLIITTO-/YHTEISÖTYYPEITTÄIN - JATK.

TABELL 3. KOMMUNALFÖRBUNDENS OCH MED KOMMUNALFÖRBUNDEN JÄMFÖRBARA KOMMUNALA SAMMANSLUTNINGARS BALANSER 31.12. ENLIGT KOMMUNALFÖRBUNDS-/SAMMANSLUTNINGSTYP - FORTS.

TASE-ERÄ	KUNTAINLIITOT JA MUUT YHTEISÖT YHTEENSÄ KOMMUNALFÖRBUND OCH ANDRA SAMMANSLUTNINGAR SAMMANLAGT	VARSINAISET KUNTAINLIITOT YHTEENSÄ EGENTLIGA KOMMUNALFÖRBUND SAMMANLAGT	SEUTUKAAVALIITOT REGIONPLANSFÖRBUND	TERVEYDENHUOLLON KL:T KF FÖR HÄLSOVÅRD		
				YHTEENSÄ SAMMANLAGT	KANSANTERVEYSTYÖN KL:T KF FÖR FOLKHÄLSOARBETE	SAIRAALAKUNTAINLIITOT SHUKHUSKOMMUNALFÖRBUND
1000 MK						
21 LYHYTÄIKAINEN VIERAS PÄÄOMA	1797224	1697735	10245	1197347	275366	921981
211 Tilivelat	1577270	1486067	9920	1061007	250371	810636
2111 Menojäämät	699549	624122	2320	462256	101089	361167
- Valtiolle	6269	6143	72	4859	1864	2995
- Kunnille ja kuntainliitoille	40214	37626	10	27518	9784	17734
- Muille	653067	580354	2238	429880	89442	340438
2112 Veronpidätykset	260824	256150	1195	208864	50544	158320
2113 Sosiaaliturvamaksut	69249	68555	314	56276	13677	42599
2114 Kuntien maksuosuusennakkojen palautukset	310186	302466	5624	186931	43898	143033
2115 Valtion maksuosuusennakkojen palautukset	202474	202474	0	135698	36264	99434
2116 Muut tilivelat	34985	32297	466	10977	4897	6080
- Valtiolle	6361	6339	0	162	83	79
- Kunnille ja kuntainliitoille	6344	6212	61	3314	2406	908
- Muille	22279	19745	405	7500	2407	5093
212 Siirtovelat	48336	45236	296	19154	7755	11399
2121 Ennakkotulot	45847	42747	296	18085	7753	10332
- Käyttötulot	18988	15901	294	7334	1318	6016
- Lainat	24176	24176	0	9729	6394	3335
- Muut pääomatulot	2681	2668	2	1022	41	981
2123 Jaksotettavat tulot	2486	2486	0	1068	0	1068
213 Kassalainat	171620	166434	29	117187	17240	99947
2131 Rahoitusvekselit	3050	3050	0	1300	1300	0
2132 Shekkiluotot	12775	12606	28	11861	2326	9535
2133 Muut kassalainat	155795	150778	1	104026	13614	90412
- Rahalaitoksilta	61003	60986	0	39355	3447	35908
- Muilta rahoituslaitoksilta	50452	50452	0	40593	193	40400
- Muilta lainanantajilta	44340	39340	1	24078	9974	14104
22 PITKÄAIKAINEN VIERAS PÄÄOMA	1627295	1536882	8274	770378	222004	548374
221 Talousarviolainat	1334727	1268183	8274	629966	214105	415861
2211 Valtiolta	45374	45374	0	3506	1453	2053
2212 Kansaneläkelaitokselta	1401	1401	0	1233	0	1233
2213 Kunnilta ja kuntainliitoilta	27080	26330	375	12861	12128	733
2214 Rahalaitoksilta	680841	643953	2704	386676	100005	286671
- Liikepankeilta	135691	125116	126	70912	13438	57474
- Säästöpankeilta	164642	152199	1073	91287	24139	67148
- Osuuspankeilta	121162	118858	742	84889	23237	61652
- Postipankilta	259348	247782	763	139591	39193	100398
2215 Vakuutuslaitoksilta	138592	133455	1035	76495	34483	42012
2216 Kiinnitysluottopankeilta ja -laitoksilta	301077	277349	4160	134773	65470	69303
2217 Muilta rahoituslaitoksilta	14229	14189	0	11670	517	11153
2218 Muilta kotim. lainanantajilta	126134	126133	0	2754	50	2704
2219 Ulkomailta	0	0	0	0	0	0
222 Nostamattomat lainat	118013	95413	0	28865	7425	21440
223 Muut pitkäaikaiset velat	174555	173286	0	111547	474	111073
23 HUOSTASSA OLEVAT PÄÄOMAT	76528	76528	24	22533	2054	20479
24 VARAUKSET	572753	554888	205	319596	89166	230430
241 Siirtomäärärahat	572324	554679	205	319420	89166	230254
- Käyttömenoihin	15508	8570	205	167	25	142
- Pääomamenoihin	556816	546109	0	319253	89141	230112
242 Hank.ennakoita vast. määrärahat	426	206	0	176	0	176
25 OMA PÄÄOMA	16710855	16450088	23964	12930962	2172478	10758484
251 Rahastojen pääomat	320937	274585	2558	168638	20685	147953
2511 Omat rahastot	309769	265578	2558	165587	20481	145106
2512 Lahjoitusrahastot	11168	9007	0	3051	204	2847
252 Käyttöpääoma	16369809	16158225	21406	12761673	2151794	10609879
253 Ylijäämä	20109	17278	0	651	0	651
YHTEENSÄ	20784660	20316124	42711	15240818	2761066	12479752
VASTUUT	148415	141794	0	73863	113	73750

SOSIAALITOIMEN KL:T KF FÖR SOSIALVÄSENDET						BALANSPOST
YHTEENSÄ SAMMAN- LAGT	KASVATUS- NEUVOLAT RÄDGIIVN.- BYRÄER FÖR UPPFÖSTR.- FRÅGOR	LASTEN- HUOLTOLAI- TOKSET BARNA- VÄRDSIN- RÄTTNINGAR	KEHITYS- VAMMAHUOL- LON KL:T KF F. VÄRD AV UTV.- STÖRDA	PÄIHDE- HUOLLON KL:T KF FÖR RUSVÄRD	VANHUSTEN- HUOLTO- LAIKOKSET ÄLDRINGS- VÄRDSIN- RÄTTNINGAR	1000 MK
						P A S S I V A
126171	6119	1329	95120	6894	16709	21 KORTFRISTIGT FRÄMMANDE KAPITAL
120481	5975	1128	92426	5613	15339	211 Kontoskulder
34311	493	176	29495	1094	3053	2111 Utgiftsrester
264	0	0	67	92	105	- Till staten
3453	0	55	3203	0	195	- Till kommuner och komm.förb.
30594	493	121	26225	1002	2753	- Till övriga
17212	807	175	13400	539	2291	2112 Innehållen förskottsskatt
5505	212	48	4411	164	670	2113 Socialskyddsavgifter
26934	3582	199	14797	2939	5417	2114 Restitutioner av förskott på kommunernas betalningsandelar
34920	878	267	29202	824	3749	2115 Restitutioner av förskott på statens betalningsandelar
1602	4	264	1122	53	159	2116 Övriga kontoskulder
0	0	0	0	0	0	- Till staten
694	0	251	367	0	76	- Till kommuner och komm.förb.
908	4	13	755	53	83	- Till övriga
2805	144	1	1673	981	6	212 Resultatregleringar
2801	144	0	1673	981	3	2121 Inkomstförskott
1889	144	0	1673	71	1	- Driftsinkomster
0	0	0	0	0	0	- Lån
910	0	0	0	910	0	- Övriga kapitalinkomster
2	0	0	0	0	2	2123 Periodiserade inkomster
2886	0	200	1022	300	1364	213 Kassalån
500	0	200	0	300	0	2131 Finansieringsväxlar
22	0	0	22	0	0	2132 Checkkredit
2364	0	0	1000	0	1364	2133 Övriga kassalån
1760	0	0	1000	0	760	- Av penninginrättningar
0	0	0	0	0	0	- Av övriga finansinstitut
604	0	0	0	0	604	- Av övriga långgivare
32454	178	25	17057	743	14451	22 LÅNGFRISTIGT FRÄMMANDE KAPITAL
14908	178	25	2511	743	11451	221 Budgetlån
390	0	0	390	0	0	2211 Av staten
18	0	0	0	0	18	2212 Av Folkpensionsanstalten
450	0	0	0	0	450	2213 Av kommuner och komm.förbund
6993	178	0	1613	447	4755	2214 Av penninginrättningar
503	0	0	503	0	0	- Av affärsbanker
2381	114	0	25	0	2242	- Av sparbanker
1980	37	0	176	340	1427	- Av andelsbanker
2129	27	0	909	107	1086	- Av Postbanken
2275	0	25	500	183	1567	2215 Av försäkringsanstalter
4078	0	0	0	113	3965	2216 Av hypoteksbanker och inrättningar
19	0	0	7	0	12	2217 Av övriga finansinstitut
685	0	0	1	0	684	2218 Av övriga inhemska långgivare
0	0	0	0	0	0	2219 Från utlandet
3000	0	0	0	0	3000	222 Olyfta lån
14546	0	0	14546	0	0	223 Övriga långfristiga skulder
32811	0	0	31899	14	898	23 FÖRVALTAT KAPITAL
12734	811	0	8975	1278	1670	24 RESERVERINGAR
12701	811	0	8975	1278	1637	241 Reservationsanslag
0	0	0	0	0	0	- För driftsutgifter
12701	811	0	8975	1278	1637	- För kapitalutgifter
30	0	0	0	0	30	242 Anslag för anskaffningsförskott
967213	5024	6909	719795	85207	150278	25 EGET KAPITAL
23504	1151	140	17721	2859	1633	251 Fondernas kapital
19709	1151	115	14024	2859	1560	2511 Egna fonder
3795	0	25	3697	0	73	2512 Donationsfonder
943709	3874	6769	702073	82348	148645	252 Driftskapital
0	0	0	0	0	0	253 Överskott
1171387	12133	8263	872848	94137	184006	SAMMANLAGT
46611	0	0	46511	0	100	A N S V A R S F Ö R B I N D.

## TILASTOKESKUS - STATISTIKCENTRALEN

## KUNTAINLIITTOJEN TALOUS 1987 - KOMMUNALFÖRBUNDENS EKONOMI 1987

## TAULUKKO 3. KUNTAINLIITTOJEN JA KUNTAINLIITTOIHIN RINNASTETTAVIEN KUNTAYHTEISÖJEN TASEET 31.12.

## KUNTAINLIITTO-/YHTEISÖTYYPEITTÄIN - JATK.

## TABELL 3. KOMMUNALFÖRBUNDENS OCH MED KOMMUNALFÖRBUNDEN JÄMFÖRBARA KOMMUNALA SAMMANSLUTNINGARS BALANSER 31.12. ENLIGT KOMMUNALFÖRBUNDS-/SAMMANSLUTNINGSTYP - FORTS.

TASE-ERÄ	SIVISTYSTOIMEN KL:T KF FÖR BILDNINGSVÄSENDET				LIIKETOIMINNAN KL:T KF FÖR AFFÄRSVERKSAMHET	
	YHTEENSÄ SAMMAN- LAGT	PERUSKOU- LUN YLÄ- ASTEET HÖGSTADIER VID GRUND- SKOLA	AMMATTI- KOULUKUN- TAINLIITOT KF FÖR YRKES- UTBILDNING	MUUT ÖVRIGA	YHTEENSÄ SAMMAN- LAGT	SÄHKÖ- LAITOKSET ELEKTRICI- TETSVERK
1000 MK						
<b>V A S T A T T A V A A</b>						
21 LYHYTAIKAINEN VIERAS PÄÄOMA	300473	1358	295923	3192	63499	44986
211 Tiivelat	237872	1298	234022	2552	56787	42884
2111 Menojäämät	82415	406	81103	906	42820	33615
- Valtiolle	948	0	948	0	0	0
- Kunnille ja kuntainliitoille	6384	0	6384	0	261	0
- Muille	75083	406	73771	906	42559	33615
2112 Veronpidätykset	26219	317	25505	397	2660	1316
2113 Sosiaaliturvamaksut	5781	84	5571	126	679	393
2114 Kuntien maksuosuusennakkojen palautukset	80529	353	79217	959	2448	0
2115 Valtion maksuosuusennakkojen palautukset	31856	132	31613	111	0	0
2116 Muut tiivelat	11072	6	11013	53	8180	7560
- Valtiolle	5157	0	5157	0	1020	1020
- Kunnille ja kuntainliitoille	2143	0	2143	0	0	0
- Muille	3772	6	3713	53	7160	6540
212 Siirtovelat	19269	0	19073	196	3712	2102
2121 Ennakkotulot	17853	0	17657	196	3712	2102
- Käyttötulot	2672	0	2613	59	3712	2102
- Lainat	14447	0	14447	0	0	0
- Muut pääomatulot	734	0	597	137	0	0
2123 Jaksotettavat tulot	1416	0	1416	0	0	0
213 Kassalainat	43332	60	42828	444	3000	0
2131 Rahoitusvekselit	1250	0	1000	250	0	0
2132 Shekkiluotot	695	0	501	194	0	0
2133 Muut kassalainat	41387	60	41327	0	3000	0
- Rahalaitoksilta	19871	0	19871	0	0	0
- Muilta rahoituslaitoksilta	9859	0	9859	0	0	0
- Muilta lainanantajilta	11657	60	11597	0	3000	0
22 PITKÄAIKAINEN VIERAS PÄÄOMA	617004	4939	601597	10468	108772	44529
221 Talousarviolainat	514589	4939	499757	9893	100446	44529
2211 Valtiolta	39683	0	39090	593	1795	1795
2212 Kansaneläkelaitokselta	150	0	150	0	0	0
2213 Kunnilta ja kuntainliitoilta	10276	1803	6473	2000	2368	0
2214 Rahalaitoksilta	214365	2580	209737	2048	33215	16881
- Liikepankeilta	50645	1809	48571	265	2930	344
- Säästöpankeilta	43756	560	41960	1236	13702	5456
- Osuuspankeilta	27523	60	27407	56	3724	2485
- Postipankilta	92440	151	91798	491	12859	8596
2215 Vakuutuslaitoksilta	42873	136	42439	298	10777	1783
2216 Kiinnitysluottopankeilta ja -laitoksilta	84531	420	81368	2743	49807	23649
2217 Muilta rahoituslaitoksilta	2500	0	500	2000	0	0
2218 Muilta kotim. lainanantajilta	120210	0	120000	210	2484	421
2219 Ulkomailta	0	0	0	0	0	0
222 Nostamattomat lainat	63548	0	63063	485	0	0
223 Muut pitkäaikaiset velat	38867	0	38777	90	8326	0
23 HUOSTASSA OLEVAT PÄÄOMAT	21154	0	21154	0	6	0
24 VARAUKSET	201694	0	200207	1487	20659	14621
241 Siirtomäärärahat	201694	0	200207	1487	20659	14621
- Käyttömenoihin	0	0	0	0	8198	7143
- Pääomamenoihin	201694	0	200207	1487	12461	7478
242 Hank.ennakoita vast. määrärahat	0	0	0	0	0	0
25 OMA PÄÄOMA	2105465	17467	2052694	35304	422484	217124
251 Rahastojen pääomat	52250	10	51859	381	27635	8057
2511 Omat rahastot	50089	0	50083	6	27635	8057
2512 Lahjoitusrahastot	2161	10	1776	375	0	0
252 Käyttöpääoma	2053215	17457	2000835	34923	378222	202079
253 Ylijäämä	0	0	0	0	16627	6988
<b>YHTEENSÄ</b>	<b>3245788</b>	<b>23764</b>	<b>3171574</b>	<b>50450</b>	<b>615420</b>	<b>321260</b>
<b>V A S T U U T</b>	<b>20058</b>	<b>0</b>	<b>20058</b>	<b>0</b>	<b>1262</b>	<b>1262</b>

LIIKETOIMINTA (JATK.) AFFÄRSVERKS. (FORTS.)		MUUT KUNTA- YHTEISÖT YHTEENSÄ ÖVRIGA	MAAKUNTA- LIITOT LAND- SKAPS- FÖRBUND	KUNNALLI- SET KES- KUS- JÄRJESTÖT KOMMUNALA CENTRAL- ORGANI- SATIONER	MUUT ÖVRIGA	BALANSPOST
VESIHUOLTO- LAITOKSET VATTEN- OCH AV- LOPPSVERK	MUUT ÖVRIGA	KOMMUNALA SAMMAN- SLUTNINGAR SAMMANLAGT				1000 MK

## P A S S I V A

3827	14686	99489	2486	20505	76498	21 KORTFRISTIGT FRÄMMANDE KAPITAL
3827	10076	91203	2269	17436	71498	211 Kontoskulder
1195	8010	75427	1167	12179	62081	2111 Utgiftsrester
0	0	126	0	17	109	- Till staten
261	0	2588	14	1554	1020	- Till kommuner och komm.förb.
934	8010	72713	1153	10608	60952	- Till övriga
154	1190	4674	459	2837	1378	2112 Innehållen förskottsskatt
30	256	694	76	350	268	2113 Socialskyddsavgifter
2448	0	7720	0	0	7720	2114 Restitutioner av förskott på kommunernas betalningsandelar
0	0	0	0	0	0	2115 Restitutioner av förskott på statens betalningsandelar
0	620	2688	567	2070	51	2116 Övriga kontoskulder
0	0	22	1	21	0	- Till staten
0	0	132	0	132	0	- Till kommuner och komm.förb.
0	620	2534	566	1917	51	- Till övriga
0	1610	3100	31	3069	0	212 Resultatregleringar
0	1610	3100	31	3069	0	2121 Inkomstförskott
0	1610	3087	18	3069	0	- Driftsinkomster
0	0	0	0	0	0	- Lån
0	0	13	13	0	0	- Övriga kapitalinkomster
0	0	0	0	0	0	2123 Periodiserade inkomster
0	3000	5186	186	0	5000	213 Kassalån
0	0	0	0	0	0	2131 Finansieringsväxlar
0	0	169	169	0	0	2132 Checkkredit
0	3000	5017	17	0	5000	2133 Övriga kassalån
0	0	17	17	0	0	- Av penninginrättningar
0	0	0	0	0	0	- Av övriga finansinstitut
0	3000	5000	0	0	5000	- Av övriga långlivare
41785	22458	90413	522	54373	35518	22 LÅNGFRISTIGT FRÄMMANDE KAPITAL
34050	21867	66544	522	53104	12918	221 Budgetlån
0	0	0	0	0	0	2211 Av staten
0	0	0	0	0	0	2212 Av Folkpensionsanstalten
2368	0	750	0	750	0	2213 Av kommuner och komm.förbund
10893	5441	36888	359	36211	318	2214 Av penninginrättningar
2586	0	10575	0	10575	0	- Av affärsbanker
4715	3531	12443	197	12246	0	- Av sparbanker
1189	50	2304	57	1929	318	- Av andelsbanker
2403	1860	11566	105	11461	0	- Av Postbanken
6606	2388	5137	122	5015	0	2215 Av försäkringsanstalter
12120	14038	23728	0	11128	12600	2216 Av hypoteksbanker och inrättningar
0	0	40	40	0	0	2217 Av övriga finansinstitut
2063	0	1	1	0	0	2218 Av övriga inhemska långivare
0	0	0	0	0	0	2219 Från utlandet
0	0	22600	0	0	22600	222 Olyfta lån
7735	591	1269	0	1269	0	223 Övriga långfristiga skulder
6	0	0	0	0	0	23 FÖRVALTAT KAPITAL
2624	3414	17865	1448	12918	3499	24 RESERVERINGAR
2624	3414	17645	1448	12698	3499	241 Reservationsanslag
0	1055	6938	1364	3964	1610	- För driftsutgifter
2624	2359	10707	84	8734	1889	- För kapitalutgifter
0	0	220	0	220	0	242 Anslag för anskaffningsförskott
183490	21870	260767	10702	191411	58654	25 EGET KAPITAL
11116	8462	46352	1180	27874	17298	251 Fondernas kapital
11116	8462	44191	1179	25714	17298	2511 Egna fonder
0	0	2161	1	2160	0	2512 Donationsfonder
171524	4619	211584	8321	162035	41228	252 Driftskapital
850	8789	2831	1201	1502	128	253 Överskott
231732	62428	468536	15161	279206	174169	SAMMANLAGT
0	0	6621	0	2070	4551	A N S V A R S F Ö R B I N D.



# Kuntainliittojen talous

Kommunalförbundens ekonomi  
1987

*Julkaisujen myynti:*

Tilastokeskus  
PL 504  
00101 Helsinki  
Puh. (90) 173 41

*Försäljning:*

Statistikcentralen  
PB 504  
00101 Helsingfors  
Tel. (90) 173 41

*Hinta - Pris*

50 mk

ISSN 0784-8323  
= Julkinen talous  
ISSN 0784-9699  
ISBN 951-47-1698-1