

SVT

Kauppa 1995:11
 Handel
 Trade

3.11.1995

Kotimaankaupan myyntimäärä nousi yhä elokuussa 1995

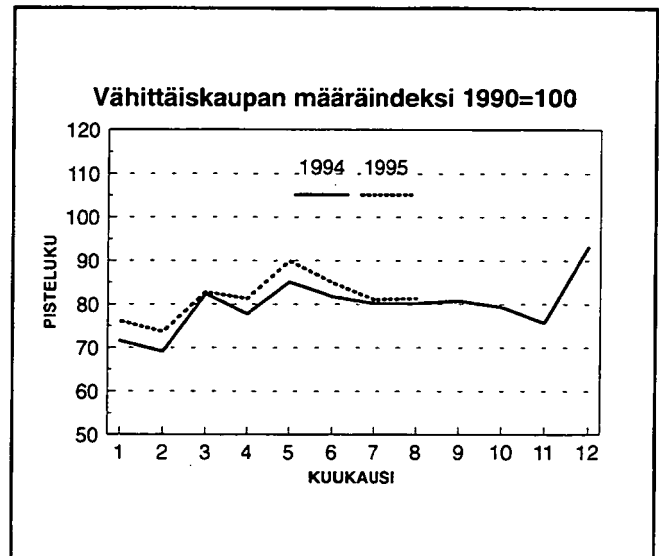
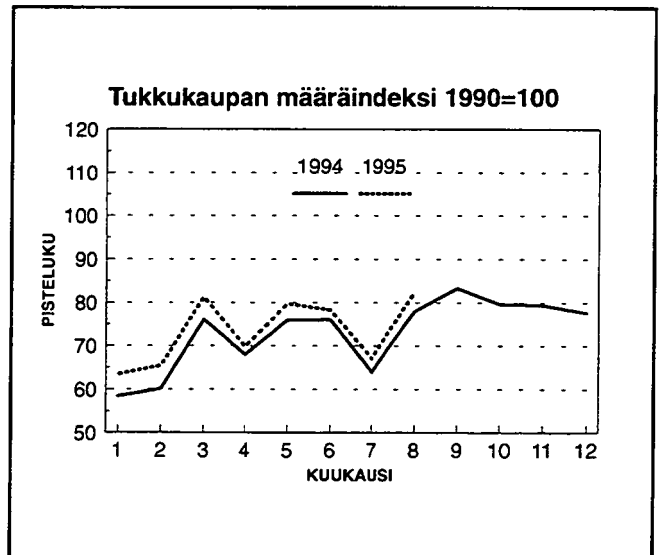
Tilastokeskuksen ennakkotietojen mukaan tukkukaupan myynnin määraindeksi oli elokuussa 5,5 prosenttia ja vähittäiskaupan myynnin määraindeksi oli 1,4 prosenttia suurempi kuin vuoden 1994 elokuussa. Kahden ensimmäisen vuosikolmanneksen myyntimäärä nousi tukkukaupassa niin ikään 5,5 prosenttia ja vähittäiskaupassa 3,6 prosenttia. Vastaavana aikana myynnin arvonlisäveroton arvo nousi 3,7 prosenttia tukkukaupassa ja 4,8 prosenttia vähittäiskaupassa.

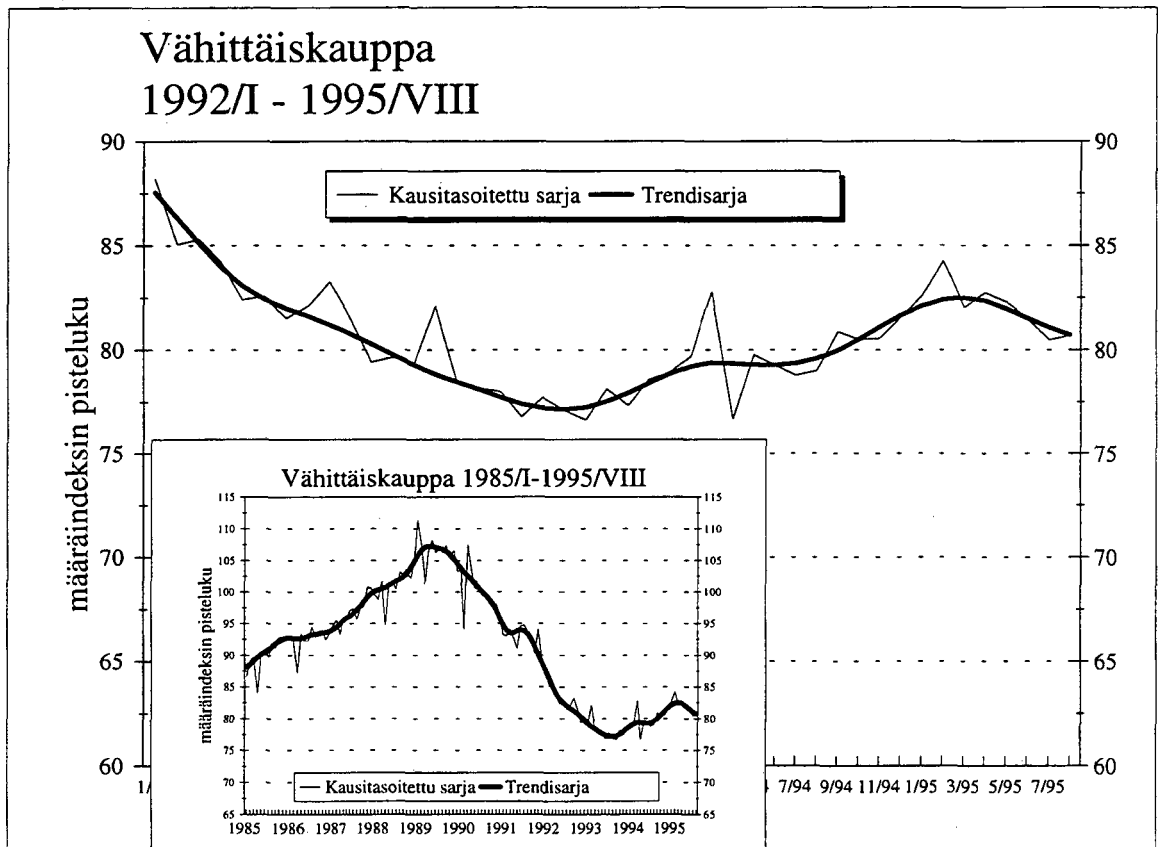
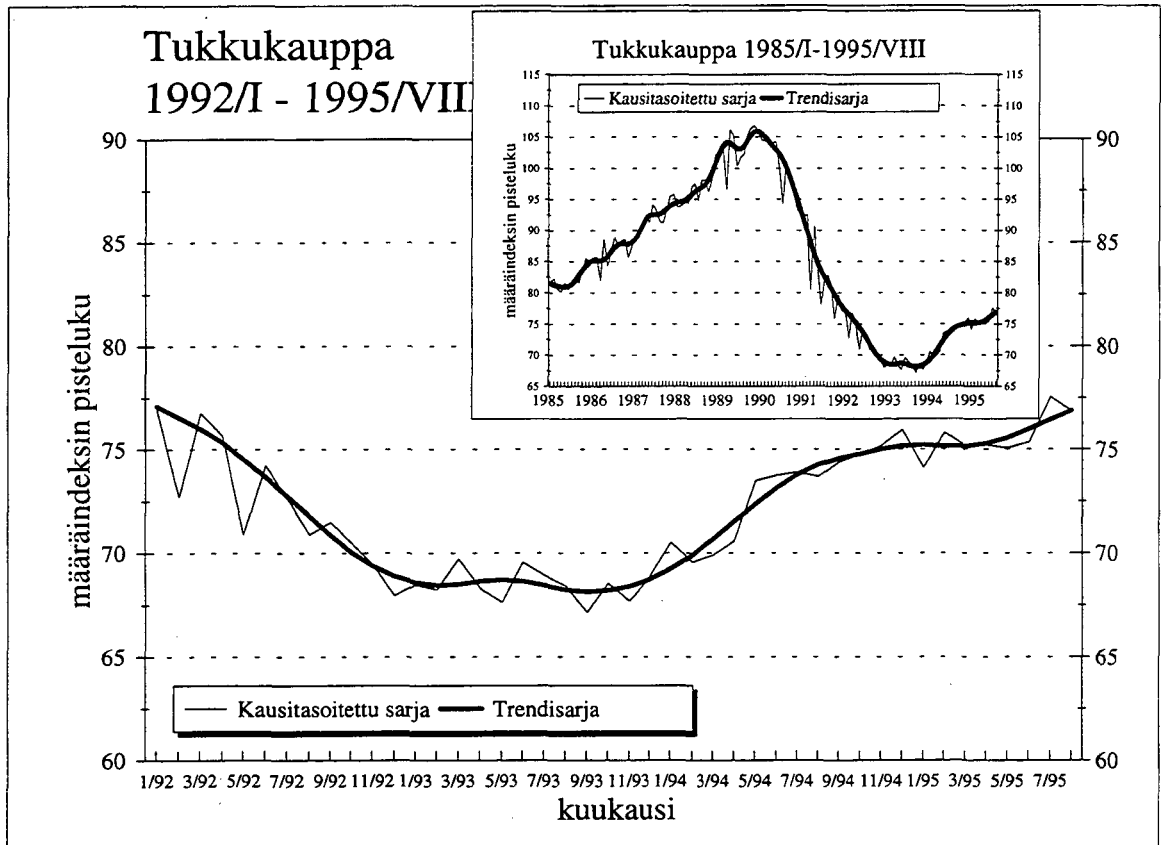
Investointitavaratukun myyntimäärä nousi lähes viidenneksen viime vuoden elokuusta. Autotukkukauppa ja sähkö- ja kodintekniikkatukkukauppa nousivat noin kymmenen prosenttia ja muu tukkukauppa 4,5 prosenttia. Raaka- ja polttoaine- sekä ruokatarvatukkukaupan myynnit olivat elokuussa viimevuotisella tasollaan. Yleistukkukaupan myynnit nousivat 3,5 prosenttia. Tekstiili- ja vaate- sekä rauta- ja rakennustarviketukun myynnit sen sijaan laskivat elokuussa parisen prosenttia.

Vähittäiskaupassa supermarkettien ja päivittäistavaroiden yleisvähittäiskauppojen myynti kasvoi 1,4 prosenttia. Sen sijaan tavaratalojen myynnit laskivat elokuussa 1,1 prosenttia. Vaatekauppojen myynnit olivat viimevuotisella tasollaan, kenkäkauppojen myynnit laskivat 3,7 prosenttia. Sekä vaate- että kenkäkauppojen koko alkuvuoden myynti oli kolme prosenttia viimevuotista suurempaa. Kulutustavarapuolella kodinkonekaupan runsaan viidenneksen myynnin nousu elokuussa vahvisti edelleen kaksi vuotta sitten alkanutta nousutrendiä ja sisustustarvikkeiden runsaan vuoden mittainen noususuunta jatkui nyt kuudella prosentilla. Kirjakaupat jatkavat myös nousubuumiaan, jonka alkusysäyksenä oli viime kesän kirjojen ALV-prosentin lasku: myynnin nousua runsas viides elokuussa. Kello- ja kultakauppa sekä valokuvaus-, optisen- ja terveydenhoitoalan kauppa kasvoivat kymmenen prosenttia. Autojen vähittäiskauppa nousi ja huoltoasemien myynti laski pari prosenttia. Myyntien suuri lasku alkoholikaupassa perustuu ravintolatoimituksien eriyttämiseen varsinaisten alkoholiliikkeiden myynneistä tukkumyynneiksi toimialajärjestelyissä vuoden 1995 alusta.

Jämmt utvecklingen inom handeln i augusti 1995

Enligt Statistikcentralens förhandsuppgifter ökade försäljningsvolymen i augusti 1995 med 5,5 procent inom partihandeln och med 1,4 procent inom detaljhandeln jämfört med augusti året förut. Under perioden januari-augusti var ändringen av försäljningsvolymen inom partihandeln 5,5 och inom detaljhandeln 3,6 procent.





VÄHITTÄISKAUPAN MYYNTI - DETALJHANDELNS FÖRSÄLJNING

ELOKUU 1995 - AUGUSTI 1995	MYYNTI MMK FÖRSÄLJNING		INDEXIT - INDEX (1990=100)		MUUTOKSET %:NA - FÖRÄNDRINGAR I %					
	ILMAN ALV - EXKL. MOMS	MMK	ARVO VÄRDE	MÄÄRÄ VOLYMI	ARVO - VÄRDE	MÄÄRÄ - VOLYMI				
	ELO	TAMMI- ELO	ELO	ELO	ED.V.-FG.ÄR ED.KK FG.MÄN	ED.V.-FG.ÄR ED.KK FG.MÄN				
TOIMIALA - NÄRINGSREN	AUG.	JAN-AUG.	AUG.	AUG.	ELO JAN- AUG.	ELO JAN- AUG.				
KOKO VÄHITTÄISKAUPPA HELA DETALJHANDELN	11 337.2	91 335.6	92.4	81.2	1.6	4.8	0.3	1.4	3.6	0.2
4310 TAVARATALOKAUPPA VARUHUSHANDEL	1 320.0	10 660.9	102.0	94.2	-1.8	3.5	-5.6	-1.1	3.6	-5.5
4321 SUPERMARKETTIKAUPPA SUPERMARKETHANDEL	1 241.3	10 484.2	101.8	98.0	-1.3	3.9	-7.6	1.4	5.6	-6.8
4322 PÄIVITTÄISTAVAR. YLEISVÄH.KAUPPA ALLMÄN DETALJHANDEL MED DAGL. VAR	1 763.2	13 873.6	97.5	93.9	-1.3	1.3	-5.4	1.4	3.0	-4.5
4330 PÄIVITTÄISTAVAR. ERIKOISVÄH.KAUPP SPECIAL DETALJHANDEL MED DAGL. VA	87.1	755.4	74.7	77.5	-9.9	-3.7	-13.9	-4.7	0.2	-12.5
4337 KIOSKIKAUPPA KIOSKHANDEL	133.9	1 072.4	86.9	79.7	-1.5	2.8	6.5	-1.2	2.5	6.5
4340 ALKOHOLIJUOMIEN KAUPPA HANDEL MED ALKOHOLDRYCKER	425.5	3 410.4	55.3	48.8	-20.3	-19.5	-11.0	-20.3	-19.4	-11.0
4350 TEKSTIILIIEN JA VAAATTEIDEN VK. TEXTIL OCH BEKLÄNADSDETALJHANDEL	570.3	4 737.9	82.5	71.7	3.0	5.0	-0.1	0.3	2.9	-1.8
4356 JALKINEIDEN VÄHITTÄISKAUPPA SKODETALJHANDEL	65.5	548.5	69.8	62.9	-4.0	5.3	-4.3	-3.7	2.9	-4.8
4370 RAUTA- JA RAKENNUSTARV. VÄH.KAUPP HANDEL MED JÄRN- OCH BYGGVAROR	746.1	5 049.7	85.1	74.0	7.0	-3.2	-1.9	2.8	-5.8	-2.7
4380 SÄHKÖTARV. JA KODINTEKN. VÄH.KAUPP HANDEL MED ELART. OCH HUSHÄLLSMAS	509.5	3 454.3	112.1	98.9	21.0	21.8	23.8	22.5	22.3	23.9
4390 SISUSTUSTARVIKKEIDEN VÄH.KAUPPA DETALJHANDEL MED INREDNINGSVAROR	234.8	1 732.4	72.6	65.7	9.5	10.8	13.6	6.1	8.1	14.1
4411 APTEEKIT APOTEKS	477.6	3 827.1	140.9	100.8	6.9	5.5	9.1	2.1	1.8	9.0
4412 KEMIKAALITUOTTEIDEN VÄHITTÄISKAUPP KEMIKALIEVARUDETALJHANDEL	45.5	325.1	104.8	92.6	2.5	4.6	26.8	3.7	5.0	28.1

1

4

1

VÄHITTÄISKAUPAN MYYNTI - DETALJHANDELNS FÖRSÄLJNING

ELOKUU 1995 - AUGUSTI 1995	MYYNTI MMK FÖRSÄLJNING ILMAN ALV - EXKL. MOMS		INDEKSIT - INDEX (1990=100)		MUUTOKSET %-NA - FÖRÄNDRINGAR I %					
	ELO	AUG.	ARVO VÄRDE	MÄÄRÄ VOLYM	ARVO - VÄRDE	MÄÄRÄ - VOLYM				
TOIMIALA - NÄRINGSRENN										
4420 KIRJOJEN JA TOIMISTOTARV. VÄH.KAUP HANDEL MED BÖCKER OCH BYRAVAROR	274.9	1 465.0	137.8	127.7	20.0	17.1	110.1	22.1	19.1	109.9
4430 KULTASEPÄNTEOSTEN JA KELLOJEN VÄH HANDEL MED GULDSMEDSVAROR OCH UR	83.2	607.5	99.0	89.0	4.4	3.5	-2.2	9.8	4.1	-0.4
4440 VALOK., OPTISEN JA TERV.H.ALAN V.K HANDEL MED FOTO-,OPT.-,HÄLSÖVÄRDS	128.0	976.3	75.7	72.6	1.9	6.6	-4.1	9.4	12.8	-4.1
4450 KUKKIEN JA PUUTARHA-ALAN VÄH.KAUP HANDEL MED BLOMSTER OCH TRÄDGÅRDS	48.6	633.0	57.3	51.2	8.0	5.4	-14.0	4.4	3.1	-14.1
4460 URHEILUTARV. JA VENEIDEN VÄH.KAUP HANDEL MED SPORTARTIKLAR OCH BÅTA	209.7	1 607.8	123.0	107.0	4.0	8.4	-2.2	1.7	5.7	-2.8
4480 MUU VÄHITTÄISKAUPPA ANNAN DETALJHANDEL	85.7	570.8	77.4	75.5	3.5	7.7	7.3	7.2	10.7	7.4
4520 MOOTTORIAJON. JA N. OSIEN VÄH.KAUP HANDEL MED MOTORFORDON, -DELAR	1 884.4	17 775.5	81.9	62.7	5.0	14.2	2.7	1.8	10.4	2.5
4530 HUOLTAMOTOIMINTA SERVICESTATIONSVERKSAMHET	1 002.7	7 767.9	104.2	83.9	0.0	3.5	3.7	-1.4	-2.3	4.3

I
U
I

SVT

PMM
Sopimus
00100/617

SVT Suomen Virallinen Tilasto
Finlands Officiella Statistik
Official Statistics of Finland

Kauppa 1995:11
Handel
Trade

Tiedustelut – Förfrågningar – Inquiries:

Veijo Ritola
Aila Kovanen
Eeva Immonen
(90) 17 341