

Tilastotiedotus Statistisk rapport

ISSN 0355 2306

Tilastokeskus
Statistikcentralen
Central Statistical Office of Finland

1987

Tiedustelut - Förfrågningar

Markku Jutila (90) 5800494
Ilkka Hemmilä (90) 5800488
Kaija Kallio (90) 5800486

Päiväys - Datum

9.3.1987

Sarja ja nro - Serie och nr

PA 1987:13

PALKAT

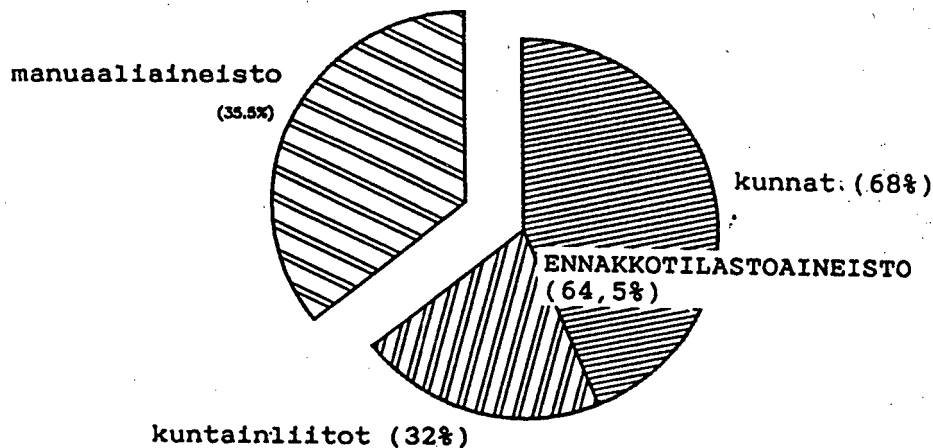
Ennakkotietoja kuntasektorin kuukausipalkkaisen henkilöstön palkoista lokakuulta 1986

Ennakkotiedot perustuvat niiden kuntasektorin työnantajien aineistoon, jotka vastaavat Tilastokeskuksen kunnallisen henkilökästerin tiedusteluun konekielisessä muodossa. Nämä työnantajat ovat lähinnä suuria kaupunkia ja kuntainliittoja ja niiden palveluksessa oli lokakuussa 1986 noin 179 000 pääviranhaltijaa ja kuukausipalkkaista kokoaikaisista toimihenkilöä. Vastaava luku lokakuulta 1985 oli noin 178 000, mikä oli 64,5 % kuntasektorin kuukausipalkkaisesta kokoaikaisesta henkilöstöstä. Lokakuun 1986 ennakkotilastoaineistosta oli kuntainliittojen palveluksessa 57 180 henkilöä.

Förhandsuppgifter om den kommunala sektorns månadslöner för oktober 1986

Förhandsuppgifterna har erhållits av de arbetsgivare som på maskinspråk besvarat Statistikcentralens förfrågan om det kommunala personregistret. Dessa arbetsgivare är främst stora städer och kommunalförbund. I oktober 1986 hade de cirka 179 000 innehavare av huvudtjänst och månadslönade heltidsanställda funktionärer. I oktober 1985 var motsvarande antal cirka 178 000, vilket var 64,5 % av den heltidsanställda personalen inom den kommunala sektorn. I förhandsmaterialet för oktober 1986 var 57 180 personer anställda av kommunalförbund.

Kuntasektorin kuukausipalkkainen
henkilöstö lokakuussa 1986



Keskiansio 6 328 mk

Lokakuun 1986 ennakkotilastoaineistosta laskettu säännöllisen työajan keskiansio (ilman kannustustulisia) oli 6 328 mk, ja kokonaisansio 6 595 mk. Miesten vastaavat ansiot olivat 7 812 mk ja 8 463 mk sekä naisten 5 886 mk ja 6 040 mk (71,4 % miesten kokonaisansiosta).

Medelförtjänsten 6 328 mk

Beräknad på basen av förhandsmaterialet för oktober 1986 var medel förtjänst för ordinarie arbetstid 6 328 mk (exkl. motivations tillägg), och totalförtjänsten 6 595 mk. Motsvarande förtjänster var för män 7 812 mk och 8 463 mk, och för kvinnor 5 886 mk och 6 040 mk (71,4 % av männens totalförtjänst).

Virkasuhteisten keskiansiot olivat selvästi suurempia kuin työsopimussuhteisten. Säännölliseltä työajalta ne olivat 6 667 mk ja 4 906 mk. Keskimääräinen kokonaisansio oli virkasuhteisilla 6 982 mk ja työsopimussuhteisilla 5 452 mk.

Nousu 8,1 %

Verrattuna samojen työnantajien aineistoon lokakuulta 1985 nousivat säännöllisen työajan keskiansiot 8,1 % ja kokonaiskeskiansiot 7,9 %. Reaalisesti tämä merkitsisi 4,4 % nousua säännöllisen työajan keskiansioon. (Lokakuun 1985 vertailuaineiston keskiansiot eroavat vain n. 1-2 promillea vuoden 1985 lopullisista luvuista).

Ansioitasoindeksin ennakkotietojen mukaan kaikkien palkansaajien säännöllisen työajan ansio nousi 4/1985 - 4/1986 keskimäärin 7,0 %. Vastaava ennakkotieto valtiosektorilla oli 6,5 %.

Liitteenä olevissa taulukoissa tarkastellaan ennakkotilastoaineistosta laskettuja ansioita tehtäväryhmittäin, ammattitaitain ja tutkinnoittain.

Rekisterin tuotantotavasta

Tilastokeskus on ylläpitänyt vuodesta 1975 lähtien Kunnallista henkilörekisteriä nykyisessä muodossaan. Rekisterissä on tietoja kunnallissektorin kuukausipalkkaisesta henkilöstöstä, heidän viroistaan ja toimistaan sekä niihin liittyvästä palkkauksesta.

Rekisterissä mukana olevat henkilöt ovat hoitamaansa virkaan, toimeen tai tehtävään liittyvän palvelussuhteen mukaan vakinaisia, työsopimussuhteisia, vakinaisen viran virkaatoimittavia, viransijaisia, oman viran ohella virkaa hoitavia, tilapäisiä, koeajaksi otettuja, harjoittelijoita ja oppilaita sekä tuntiopettajia.

Tiedot lokakuun 1986 ennakkotilastoaineistoon on saatu henkilöittäin em. kuntasektorin työnantajien kuukausipalkkaisista palkansaajista ja tuntiopettajista (vähintään 5 viikkotuntia), jotka olivat kunnan tai kuntainliiton palveluksessa lokakuun 1. päivänä 1986. Palkkaustiedot tiedusteltiin palkkatekijöittäin, joita ovat peruspalkka, palvelu- ja kalliinpaikanlisineen sekä sekä erilaiset palkanlisät, lisäpalkkiot ja korvaukset. Eri pituisilta ajanjaksoilta maksetut lisät on muutettu kuukausitasolle.

Vuoden 1985 aineistosta puuttuu Lahden kaupunki (n. 5 000 hlöä) aineiston käsittelyssä tapahtuneen valittavan teknisen virheen takia. Virheen vaikutus keskimääräisiin ansioihin on marginaalinen.

Medelförtjänsterna för personer i tjänsteförhållande var klart högre än för personer i arbetstalsförhållande. För ordinarie arbetstid var de 6 667 mk och 4 906 mk. Den genomsnittliga totalförtjänsten var 6 982 mk för personer i tjänsteförhållande och 5 452 mk för personer med arbetstalsförhållande.

Ökningen 8,1 %

Jämfört med samma arbetsgivares material för oktober 1985 steg medelförtjänsterna för ordinarie arbetstid med 8,1 % och de totala medelförtjänsterna med 7,9 %. Reellt sett innebär detta en ökning med 4,4 % av medelförtjänsten för ordinarie arbetstid. (Medelförtjänsterna för jämförelsematerialet i oktober 1985 avviker endast med ca 1-2 promille från 1985 års slutliga uppgifter).

Enligt förhandsuppgifterna om förtjänsnivåindex steg alla löntagares förtjänster för ordinarie arbetstid i genomsnitt med 7,0 % under perioden 4/1985 - 4/1986. Motsvarande förhandsuppgift inom den statliga sektorn var 6,5 %.

I tabellbilagorna granskas de förtjänster som beräknats på basen av det preliminära statistikmaterialet efter uppgiftsgrupp, yrke och examen.

Registerproduktionsmetoden

Sedan år 1975 har Statistikcentralen upprättat det kommunala personsregistret i dess nuvarande form. Registret innehåller uppgifter om den månadsavlönade personalen inom den kommunala sektorn, om deras tjänster och befattningar jämte avlöning.

När det gäller den tjänst, befattning eller uppgift som personen handlar är de personer som är medtagna i registret antingen ordinarie, i arbetstalsförhållande, tjänsteförhållande (ordinarie tjänst), vikarier, person som sköter tjänsten vid sidan av egen tjänst, tillfälliga, anställda på provtid, praktikanter och elever samt timplärare.

Uppgifterna i förhandsmaterialet för statistiken i oktober 1986 har erhållits per person för månadsavlönade löntagare och timplärare (minst 5 veckotimmar), som var anställda av kommun eller kommunalförbund den 1 oktober 1986. Avlöningssuppgifterna frågades enligt lönefaktor, som är grundlön jämte tjänste- och dyrorstillägg samt olika lönetillägg, tilläggsarvoden och ersättningar. De tillägg som betalats för olika tidsperioder har omräknats till månadsnivå.

TAULUKKO A

KUNTIEN JA KUNTAINLIITTOJEN KUUKAUSIPALKKAISTEN LUKUMÄÄRÄT JA KOKONAISKESKIANSIOT AMMATTIRYHMITTÄIN JA AMMATEITTAIN LOKAKUUSSA 1985 JA -86 (ENNAKKAINEISTO)

Päätoimiset viranhaltijat ja muu kuukausipalkkainen kokoaikainen henkilöstö

AMMATTIRYHMÄ	Koko		Ennakkoinaisto 1986 ¹⁾					Vaihtelukoeroin	
	aineisto 1985		Henki- löitä yhteensä	Joista naisia %	Kokonaisteskiansio 1986			1985 %	1986 %
	Henki- löitä yhteensä	kokonais- keski- ansio mk			Yhteensä mk	Miehet mk	Naiset mk		
00 Tekniikan alaan kuuluva työ									
Arkkitehti.....	99	9 931	90	51	10 674	10 875	10 483	11	11
Toimistoarkkitehti.....	107	9 728	108	53	10 532	10 548	10 518	12	9
Rakennustarkastaja.....	375	7 863	97	1	9 397	9 434	5 873	19	24
Suunnitteluinsinööri.....	233	9 123	192	11	9 881	9 923	9 554	13	12
Mittausteknikko.....	316	7 187	202	6	7 729	7 768	7 199	11	10
Rakennusmestari.....	1 319	7 247	925	4	7 941	7 977	7 159	14	15
Piirtäjä.....	762	4 666	619	95	4 971	4 901	4 974	12	13
01 Kemian ja fysiikan alaan kuuluva työ									
Kemisti.....	136	10 192	123	60	11 095	11 206	11 025	11	11
Laborantti.....	324	4 678	244	95	5 021	5 634	4 995	10	9
Tutkimusapul.....	376	4 595	294	94	4 894	4 826	4 898	11	10
03 Opetusalaan kuuluva työ									
Ammattinopettaja, ammattikoulussa.....	535	8 075	226	89	8 731	8 945	8 706	11	12
Ammattiaineiden opettaja.....	657	9 525	290	11	10 390	10 416	10 194	15	14
Työnohjaaja, ammattikoulussa.....	815	8 179	343	0	8 763	8 767	7 241	10	9
Lastentarhanopettaja.....	3 849	5 232	3 094	96	5 650	5 415	5 659	13	14
Peruskoulun ala-asteen johtaja.....	447	9 151	137	23	10 673	10 666	10 697	10	10
Peruskoulun lehtori.....	4 966	8 547	2 927	77	9 800	10 083	9 716	13	14
Yläasteen ja lukion yhteinen lehtori.....	383	8 511	179	74	9 927	10 305	9 793	12	17
Matematiikan, fysiikan ja kemian lehtori (perusk.).....	421	8 614	154	45	9 866	10 161	9 501	13	
Luokanopettaja.....	8 741	7 466	3 553	68	8 297	8 942	7 995	17	16
Peruskoulun luokanopettaja.....	5 654	7 151	1 988	70	8 013	8 631	7 750	16	16
Peruskoulun aineenopettaja.....	2 389	7 982	1 031	65	9 176	9 437	9 038	12	12
Eriytisopettaja, peruskoulussa.....	786	7 203	504	66	8 625	9 301	8 278	13	14
Peruskoulun johtajaopettaja.....	594	9 416	76	17	10 883	10 928	10 665	12	11
Lukion rehtori.....	357	12 783	187	14	13 539	13 549	13 411	8	8
Lukion ja peruskoulun yht. vanhempi lehtori.....	680	10 245	402	70	10 857	11 313	10 665	12	12
Lukion lehtori.....	508	10 404	207	62	10 917	11 355	10 653	16	15
Tuntiohjaaja, ammattiohjaaja.....	1 587	8 029	860	56	8 056	7 898	8 181	23	32
Tuntiohjaaja, aineenopetus.....	1 323	6 750	793	72	6 976	6 824	7 034	17	33
Tarkkailuluokan luokanopettaja.....	101	7 633	97	44	9 110	9 435	8 703	17	18
Peruskoulun opettaja.....	789	7 356	264	73	8 018	8 376	7 886	16	15
Opinto-ohjaaja.....	284	8 344	135	53	9 525	9 973	9 121	13	13
Yleisaineiden opettaja, ammatti- opetus.....	218	8 528	85	45	9 317	9 657	8 896	13	8
Vanhempi lehtori.....	1 744	10 706	926	62	11 515	11 958	11 243	13	12
08 Kirjasto-, arkisto- ja museoalan työ									
Kirjastoamanuenssi.....	524	5 428	380	90	5 827	5 669	5 845	12	12
Kirjastoapulainen.....	861	4 383	441	90	4 751	4 526	4 776	13	13
Kirjastovirkailija.....	512	4 440	437	97	4 808	4 652	4 813	11	13
1 Terveyden- ja sairaudenhoito, sosiaalinen työ ym.									
10 Terveyden ja sairaudenhoitotyö									
Apulaislääkäri.....	1 259	12 274	1 222	46	13 534	14 505	12 397	20	21
Ylilääkäri.....	610	16 117	506	14	18 122	18 393	16 462	14	16
Osastonlääkäri.....	1 174	13 649	1 056	37	15 526	16 208	14 352	19	20
Terveyskeskuslääkäri.....	1 882	13 748	1 179	50	14 268	15 379	13 174	17	18
Erikoislääkäri.....	490	14 499	529	30	16 427	16 912	15 307	21	23
Ylihoitaja.....	474	8 235	405	98	8 693	8 255	8 701	9	9
Apulaisosastonhoitaja, sairaalassa.....	1 664	6 660	366	98	7 203	7 780	7 190	11	11

1) Vertailtaessa ennakkoinaiston 1986 nimikkeittäisiä ansioita lokakuun 1985 ansioihin, on otettava huomioon kuinka hyvin ko. nimike on lukumääräisesti edustettuna aineistossa.

TAULUKKO A

KUNTIEN JA KUNTAINLIITTOJEN KUUKAUSIPALKAISTEN LUKUMÄÄRÄT JA KOKONAISKESKIANSIOT AMMATTIRYHMITÄIN JA AMMATEITTAIN LOKAKUUSSA 1985 JA -86 (ENNAKKOAINEISTO)

Päätoimiset viranhaltijat ja muu kuukausipalkkainen kokoaikainen henkilöstö

AMMATTIRYHMÄ Virkanimike	Koko aineisto 1985		Ennakkoinaisto 1986 ¹⁾					Vaihtelukerroin	
	Henkilöitä yhteensä	kokonaiskeskiansio mk	Henkilöitä yhteensä	Joista naisia %	Kokonaiskeskiansio 1986			1985 %	1986 %
					Yhteensä mk	Miehet mk	Naiset mk		
Osastonhoitaja.....	629	6 935	541	97	7 450	7 791	7 440	11	12
Osastonhoitaja, sairaalassa.....	2 163	7 241	1 860	97	7 825	8 024	7 818	9	10
Erikoissairaanhoidtaja.....	3 293	6 310	3 240	97	6 750	6 416	6 761	12	12
Terveydenhoitaja.....	3 757	6 030	2 450	100	6 244	6 161	6 244	8	7
Röntgenhoitaja.....	1 047	5 667	881	94	5 882	5 791	5 888	10	10
Sairaanhoidtaja.....	8 924	6 034	7 084	97	6 280	6 257	6 281	13	13
Laboratoriohoitaja.....	1 996	5 653	1 108	99	5 868	5 733	5 868	10	10
Lastenhoitaja.....	1 819	5 565	1 107	99	5 951	4 975	5 956	14	13
Mielisairaanhoidtaja.....	4 117	5 986	3 269	64	6 396	6 366	6 413	16	14
Vajaamielishoitaja.....	848	5 838	489	89	6 110	6 343	6 080	14	14
Apuhoitaja.....	7 355	5 513	8 588	99	5 776	5 631	5 777	15	14
Apuhoitaja, sairaalassa.....	7 196	5 461	1 489	99	5 957	6 096	5 956	14	14
Hoitoapulainen.....	2 261	4 632	1 417	92	5 173	4 909	5 195	16	17
Sairaala-apulainen.....	7 522	4 676	6 784	99	5 008	4 331	5 011	13	13
Välinhoitaja.....	907	4 429	894	99	4 691	4 288	4 694	11	10
Osastoapulainen.....	2 731	4 835	986	100	5 053	4 781	5 054	15	14
Osastoavustaja.....	2 096	4 506	1 928	99	4 812	4 309	4 814	11	11
11 Liikunta- ja työterapiatyö									
Lääkintävoimistelija.....	723	5 149	553	97	5 373	5 212	5 377	11	11
Puheterapeutti.....	233	6 429	191	97	6 991	6 742	6 997	9	10
Askartelunohjaaja.....	349	4 907	253	85	5 192	5 409	5 154	12	11
12 Hammashoitolaan työ									
Terveyskeskuksen hammaslääkäri.....	773	11 049	496	82	12 051	13 630	11 710	12	13
Hammashoitaja.....	1 836	4 624	1 241	100	4 909	4 990	4 909	10	10
15 Sosiaalinen työ									
Kotivastaja.....	4 730	4 148	2 943	99	4 514	4 205	4 516	10	10
Kodinhoitaja.....	3 668	4 784	1 923	100	5 109	4 677	5 109	18	12
Koulukuraattori.....	153	5 426	112	88	5 771	5 782	5 770	11	9
Lastenhoitaja.....	3 848	4 714	3 875	100	5 098	4 456	5 099	15	17
Päiväkotiapulainen.....	3 696	4 113	2 595	100	4 428	3 915	4 430	14	18
Perhepäivähoidon ohjaaja.....	594	5 304	316	99	5 871	5 601	5 873	9	10
Päiväkodin johtaja.....	1 507	6 395	1 113	95	7 064	6 740	7 082	12	13
Sosiaaliohjaaja.....	338	5 507	186	97	6 000	5 377	6 017	8	11
Sosiaalitarkkaaja.....	437	5 403	191	83	5 901	5 854	5 910	12	11
Sosiaaliohjaaja.....	703	5 522	537	87	5 935	5 817	5 953	12	14
16 Ympäristön- ja terveydensuojelutyö									
Terveystarkastaja.....	478	5 670	282	41	6 082	6 100	6 055	9	10
Työsuojelutarkastaja.....	175	5 924	94	14	6 277	6 328	5 960	8	8
17 Psykologit									
Psykologi.....	717	7 503	540	77	8 227	8 162	8 246	10	11
18 Vapaa-aikatoimi									
Nuorisosihteeri.....	294	5 425	111	57	5 926	6 027	5 849	11	9
Nuoriso-ohjaaja.....	227	4 924	204	75	5 323	5 260	5 344	13	10
Liikunnanohjaaja.....	197	5 151	133	59	5 398	5 392	5 403	14	12

TAULUKKO A

KUNTIEN JA KUNTAINLIITTOJEN KUUKAUSIPALKKAISTEN LUKUMÄÄRÄT JA KOKONAISKESKIANSIOT AMMATTIRYHMITTÄIN JA AMMATEITTAIN LOKAKUUSSA 1985 JA -86 (ENNAKKOAINEISTO)

Päätoimiset viranhaltijat ja muu kuukausipalkkainen kokoaikainen henkilöstö

AMMATTIRYHMÄ Virkanimike	Koko aineisto 1985		Ennakoaineisto 1986 ¹⁾					Vaihtelukoeroin	
	Henkilöitä yhteensä	kokonais-keski-ansio mk	Henkilöitä yhteensä	Joista naisia %	Kokonaiskeskiansio 1986			1985 %	1986 %
					Yhteensä mk	Miehet mk	Naiset mk		

2. Hallinnollinen, tilinpidollinen ja konttoritekninen työ

20 Yhteiskunnallis-hallinnollinen työ

Koulutoimenjohtaja.....	335	9 368	88	8	11 103	11 202	9 953	14	17
Osastopäällikkö.....	207	11 601	149	33	12 589	13 754	10 210	26	29
Toimistopäällikkö.....	363	9 874	320	34	10 663	11 354	9 305	24	24
Taluspäällikkö.....	424	8 502	216	35	9 447	9 730	8 925	14	15

23 Talous- ja tilinpitotyö ym.

Kirjanpitäjä.....	847	5 182	392	99	5 420	4 855	5 428	8	10
Kassanhoitaja.....	265	4 923	208	99	5 190	3 911	5 202	7	9

24 Sihteeri, konekirjoitustyö ja muut toimistopalvelut

Apulauskanslisti.....	3 701	4 621	2 330	99	4 905	4 550	4 908	9	9
Toimistosiheteeri.....	834	5 487	612	94	5 761	5 692	5 766	9	10
Kanslisti.....	4 548	4 857	3 189	99	5 158	4 734	5 162	8	9
Toimistoapulainen.....	2 318	4 272	938	96	4 588	4 285	4 600	13	14
Toimistovirkailija.....	4 330	4 298	2 719	98	4 583	4 147	4 594	11	11
Konekirjoittaja.....	1 406	4 600	1 027	100	4 889	4 678	4 890	10	11
Palkanlaskija.....	1 192	4 887	818	99	5 195	4 699	5 198	8	8
Vahtimestari.....	1 078	4 962	894	27	5 248	5 304	5 095	13	15
Osastosiheteeri.....	178	6 218	126	87	6 777	7 255	6 702	15	14
Suunnittelusiheteeri.....	177	7 825	91	54	8 747	9 142	8 408	20	20
Toimistonhoitaja.....	980	5 263	853	98	5 562	5 682	5 559	7	8

25 Atk-alaan kuuluva työ ym.

Suunnittelija.....	316	7 646	288	48	7 994	8 055	7 927	21	18
Atk-suunnittelija.....	92	7 959	108	41	8 552	8 547	8 559	15	15
Atk-kirjoittaja.....	83	4 535	86	100	4 792	4 843	4 791	11	8

29 Muu hallinnollinen, tilinpidollinen ja konttoritekninen työ

Varastonhoitaja.....	492	5 239	302	37	5 554	5 693	5 322	11	9
----------------------	-----	-------	-----	----	-------	-------	-------	----	---

40 Maatilatalous ja eläintenhoito

Maatalouslomittaja.....	3 407	4 234	764	68	4 375	4 387	4 370	12	13
-------------------------	-------	-------	-----	----	-------	-------	-------	----	----

64 Tietoliikennetyö

Linja-autonkuljettaja.....	1 603	6 481	1 177	3	6 872	6 899	6 132	12	13
Raitiovaununkulj.....	317	6 261	318	28	7 247	7 205	7 358	12	13

66 Posti- ja tietoliikennetyö

Puhelunvälittäjä.....	778	4 776	611	100	5 136	3 930	5 138	13	14
-----------------------	-----	-------	-----	-----	-------	-------	-------	----	----

67 Postinkantajat ja lehdenjakajat

Lähetä.....	790	3 431	606	84	3 627	3 514	3 648	10	11
-------------	-----	-------	-----	----	-------	-------	-------	----	----

76 Sähkötyö

Sähköasentaja.....	192	6 055	129	2	6 234	6 249	5 309	16	15
--------------------	-----	-------	-----	---	-------	-------	-------	----	----

TAULUKKO A

KUNTIEN JA KUNTAINLIITTOJEN KUUKAUSIPALKKAISTEN LUKIMÄÄRÄT JA KOKONAISKESKIANSIOT AMMATTIRYHMITTÄIN JA AMMATEITTAIN LOKAKUUSSA 1985 JA -86 (ENNAKKAINEISTO)

Päätöiset viranhaltijat ja muu kuukausipalkkainen kokoaikainen henkilöstö

AMMATTIRYHMÄ Virkanimike	Koko aineisto 1985		Ennakkoinneisto 1986 ¹⁾					Vaihtelukoeroin	
	Henki- löitä yhteensä	kokonais- keski- ansio mk	Henki- löitä yhteensä	Joista naisia %	Kokonaiskeskiansio 1986			1985 %	1986 %
					Yhteensä mk	Miehet mk	Naiset mk		
88 Pakkaus- varasto- ja kuormaustyö									
Varastoapulainen.....	227	4 322	184	75	4 580	4 244	4 692	11	14
Varastomies.....	168	4 894	126	13	5 159	5 165	5 119	13	10
90 Siviilivartiointi- ja suojelutyö									
Palomies.....	2 002	5 882	1 346	0	6 351	6 351	-	16	16
91 Metalli-, ravintola- ja suurtaloustyö									
Emäntä.....	1 349	5 270	812	100	5 478	-	5 478	13	13
Keittäjä.....	3 405	4 874	2 164	99	5 202	4 830	5 204	11	11
Keittiöapulainen.....	7 096	4 485	4 363	99	4 798	4 379	4 803	14	13
Laitosapulainen.....	4 994	4 582	2 900	100	4 789	4 094	4 792	15	14
Tarjoilija.....	173	4 888	138	98	5 174	4 572	5 188	11	10
92 Kiinteistöhoito ja siivoustyö									
Huoltomies.....	707	4 733	582	8	5 047	5 037	5 157	15	15
Laitosmies.....	615	5 776	426	0	6 230	6 230	-	13	14
Talonmies.....	2 415	5 052	877	8	5 260	5 282	4 993	14	13
Siivooja.....	8 772	4 315	4 858	100	4 677	4 480	4 678	11	12

TAULUKKO B KUNTASEKTORIN KUUKAUSIPALKAISEN HENKILÖSTÖN LUKUMÄÄRÄT JA PALKAT KOULUTUSASTEEN JA TUTKINTON MUKAAN
SEKÄ NAISETEN JA MIESTEN KOKONAISANSIÖIDEN PROSENTTUALINEN VERTAILU LOKAKUUNSSA 1984 (ennakkoaineisto)

PÄÄTOIMISEET VIRANHALTIJAT JA KUUKAUSIPALKAISEET KOKOAIKAISET TYÖNTEKIJÄT JA TOIMIHENKILÖT

KOULUTUSALA KOULUTUSASTE TUTKINTO	HENKILÖIDEN LUKUMÄÄRÄ			SÄÄNN. TYÖBAJAN KESKIANSIO			KOKONAISKESKIANSIO			NAISET/ MIEHET
	YHT.	NAISET	MIEHET	YHT.	NAISET	MIEHET	YHT.	NAISET	MIEHET	
YLEISSIVISTÄVÄ KOULUTUS										
PERUSASTE										
ASTE YHTEENSÄ	69	61	8	5143	5029	6014	5143	5029	6014	94
KESKIASTE										
MUU YLEISSIV.KOUL.3-ASTE	39	28	11	5508	5311	6310	5538	5311	6010	88
YLIOPIPILASTUTKINTO	34	25	9	4658	4319	5599	5182	4570	6382	66
MUU YLEISSIV.KOUL.4-ASTE	1	1	-	-	-	-
ASTE YHTEENSÄ	74	54	20	5120	4859	5825	5361	4975	6402	78
YLEMPI KANDIDAATTIASTE										
ASTE YHTEENSÄ	7	6	1	5229	5218	..	5229	5218
ALA YHTEENSÄ	390	326	64	5160	5022	5860	5252	5047	6321	80
HUMANISTINEN JA ESTEETTINEN KOULUTUS										
KESKIASTE										
TAIDETEOLL.KOUL. ALLE 3V	295	256	39	5147	5062	5705	5204	5103	5867	97
MUU HUM-ESTEETT. ALLE 3V	36	5	31	7524	..	7537	7817	..	7851	..
MUSIIKIN KOULUTUS 3V	5	1	4
KUVAAMATAITEEN KOUL. 3V	2	1	1
KULTTUURITOIMINNAN KOUL.	3	3	-	-	-	-
ASTE YHTEENSÄ	341	266	75	5424	5111	6532	5522	5163	6798	76
ALEMPI KORKEA-ASTE										
TEATTERIKOUL. 5-ASTE	44	15	29	7948	7768	8042	7969	7830	8042	97
MUSIIKKIKOULUTUS, 5-ASTE	34	15	19	5453	5328	5551	5671	5487	5816	94
KUVAAMATAITEEN K. 5-ASTE	11	7	4	5051	5415	..	5418	5561
KIELENKÄÄNTÄJÄ, TULKKI 2V	6	6	-	5619	5619	-	6128	6128	-	-
MUU HUM-ESTEETT.K. 5-ASTE	21	16	5	5539	5458	..	5562	5687
SOVELTAVA TAIDE, 6-ASTE	18	12	6	6993	5918	9144	7260	6041	9698	62
TEATTERIKOUL. 6-ASTE	43	20	23	7774	7042	8410	7792	7080	8412	84
MUSIIKKIKOULUTUS, 6-ASTE	129	43	86	7184	6816	7568	7499	7137	7680	93
DIPLOMIKIELENKÄÄNTÄJÄ 3V	20	16	4	5579	5876	..	5938	6103
HUK HISTORIA, ARKEOLOGIA	60	34	26	8073	7568	8733	8540	8009	9233	87
HUK KIRJALL. TUTKIMUS	49	44	5	6773	6613	..	7204	7037
HUK KIELITIEDE	381	335	46	7919	7821	8631	9809	8649	9821	88
HUK FILOSOFIA	4	4	-	-	-	-
HUK TAITEIDEN TUTKIMUS	16	11	5	6075	5642	..	6160	5765
HUK KULTTUURITEN TUTKIMUS	8	7	1	6277	6282	..	6431	6457
HUK HUM.PÄÄAINE MUU/TUNT.	1080	930	150	7442	7325	8169	8197	8055	9078	89
ORTODOKS.PAPPISKOULUTUS	6	-	6	..	-	-	..	-
ASTE YHTEENSÄ	1928	1515	413	7419	7309	7824	8082	7987	8430	95
YLEMPI KANDIDAATTIASTE										
SOVELTAVA TAIDE, 7-ASTE	18	13	5	6922	7007	..	7193	7399
TAITEEN KAND. TUTKINTO	2	2	-	-	-	-
MUSIIKINJOHTAJA, DIPLOMI	26	13	13	7801	7446	8155	8307	7820	8780	89
TEOLOGINEN ERDTUTKINTO	1	1	-	-	-	-
TEOLOGIAN KAND.TUTK.	169	129	40	9134	8766	10320	9793	9287	11428	81

TAULUKKO B KUNTASEKTORIN KUUKAUSIPALKKAISEN HENKILÖSTÖN LUKUMÄÄRÄT JA PALKAT KOULUTUSASTEEN JA TUTKINTOON SIJAIN SEKÄ NAISTEN JA MIESTEN KOKONAISANSIÖIDEN PROSENTTUAALINEN VERTAILU LOKAKUUSSA 1986 (ennakkolainasto)

PÄÄTOIMISET VIRANHALTIJAT JA KUUKAUSIPALKKAISET KOKOAIKAISET TYÖNTEKIJÄT JA TOIHINGENKILMÄT

KOULUTUSALA KOULUTUSASTE TUTKINTO	HENKILÖIDEN LUKUMÄÄRÄ			SÄÄNN. TYÖAJAN KESKIANSIO			KOKONAISKESKIANSIO			NAISET/ MIHET
	YHT.	NAISET	MIHET	YHT.	NAISET	MIHET	YHT.	NAISET	MIHET	
FK HISTORIA, ARKEOLOGIA	115	50	65	9797	9298	10181	10263	9747	10664	97
FK KIRJALL. TUTKIMUS	53	42	11	9525	9519	9549	10428	10483	10219	107
FK KIELITIEDE	570	467	103	9242	9109	9842	10344	10211	10961	97
FK TAITEIDEN TUTKIMUS	16	8	8	7702	7619	7985	7891	7616	7985	95
FK KULTTUURIEN TUTKIMUS	16	11	5	7090	6692	..	7220	6984
FK KIELENKÄÄNTÄJÄ	2	1	1
FK HUM.TUNT.PÄÄAINE,KD	2030	1646	384	9063	8933	9621	10077	9929	10718	97
ASTE YHTEENSÄ	3018	2383	635	9093	8940	9658	10063	9904	10458	97
TUTKIJAKOULUTUS TAI VASTAAVA										
IFEOLOGIAN TRI	2	-	2	..	-	-	..	-
FL HISTORIA, ARKEOLOGIA	1	-	1	..	-	-	..	-
FL KIELITIEDE	1	1	-	-	-	-
FL TAITEIDEN TUTKIMUS	2	2	-	-	-	-
FL MUUTUNT. HUM.PÄÄAINE	25	12	13	10270	9835	10671	11424	11693	11561	101
FT HISTORIA, ARKEOLOGIA	1	-	1	..	-	-	..	-
FT KIELITIEDE	1	1	-	-	-	-
FT MUUTUNT. HUM.PÄÄAINE	10	1	9	13720	..	14236	14284	..	14867	..
ASTE YHTEENSÄ	43	17	26	11159	9732	12059	12177	11204	12313	97
ALA YHTEENSÄ	5330	4181	1149	8269	8109	8855	9073	8913	9654	92
OPETTAJANKOULUTUS										
=====										
KESKIASTE										
NUORISONOHJ.KOUL.ALLE 3V	173	107	66	6007	5842	6274	6046	5979	6315	97
LIKUNNANOHJAAJAKOULUTUS	243	105	138	5894	5465	6220	5992	5584	6302	99
ASKARTELUNOHJAAJAN KOUL.	208	169	39	5352	5259	5752	5364	5272	5762	92
KUONNAN-,OPPELUNNEUVOJA	19	19	-	5480	5480	-	5480	5480	-	-
AUTOKOULUNOPETTAJA	9	1	8	7781	..	8128	8298	..	8709	..
NUORISO-SOS.TYÖN KOUL. 3V	160	98	62	5977	5859	6164	5997	5864	6206	94
MUU OPETTAJANKOULUTUS 3V	8	6	2	8943	9016	..	9830	9771
ASTE YHTEENSÄ	820	505	315	5837	5594	6227	5996	5641	6304	89
ALEMPI KORKEA-ASTE										
LASTENTARHANOPETTAJAKOUL	3873	3691	182	6120	6130	5904	6132	6140	5971	103
KANSAKOULUNOPETTAJAKOUL.	4760	2921	1839	8362	7950	9016	9169	8678	9950	87
KANSALAISKOULUNOPETTAJA	391	125	266	9120	8486	9418	9376	9210	10189	90
KANSALAISK.O.P. TUNT.	1	-	1	..	-	-	..	-
ERITYISOPETTAJA, ENNEN-73	252	147	105	8831	8325	9539	9871	9253	10737	84
AMMATTIKOULUN AMMATINOP.	321	239	82	7138	6903	7822	8765	8407	9807	86
KOTITEOLLISUUSOPETTAJANK.	163	115	48	6919	6535	7838	7361	6868	8547	80
KOTITAL.OP, PERUSK. POHJ.	235	232	3	7464	7445	..	8001	7984
LOGONMIKOULUTUS	9	8	1	6611	6678	..	6774	6861
NUORISOTYÖN TUTKINTO	240	172	68	6189	6080	6461	6224	6100	6540	97
KÄSITYÖNOP, KESKIK. EN.-75	86	66	20	7943	7856	8229	8602	8378	9343	90
MUU OPETTAJANKOUL. 5-ASTE	7	3	4	7800	8479
PERUSKOULUN LUOKANOPETT.	2040	1297	743	6961	6827	7197	7868	7568	8392	90
PERUSK.OP, KÄSITYÖ, KOTITAL.	827	741	86	7835	7820	7962	8334	8287	8745	95
MUU PERUSK.OP, 6-ASTE	154	104	50	7510	7284	7981	8525	8267	9061	91
ERITYISOP. KOUL. V:STA -73	486	338	148	7583	7428	7937	8531	8115	9482	86
MUSIIKIN OPETTAJA 6-ASTE	153	101	52	6790	6899	6579	7486	7559	7344	103
LIKUNNANOPETTAJA	368	196	172	9278	8797	9326	9963	9359	10652	88
SAIRAANHOIDON OPETTAJA	42	41	1	8468	8517	..	8468	8517
OPINTO-OHJAAJIEN KOUL.	145	65	80	8379	8012	8676	9427	9006	9769	92
MUU OPETTAJANKOULUTUS	15	14	1	7757	7817	..	8789	8829
ASTE YHTEENSÄ	14568	10616	3952	7442	7085	8401	8036	7542	9363	91
YLEMPI KANDIDAATTIASTE										
KK LUOKANOPETTAJA	143	87	56	6395	6305	6534	7562	7326	7930	97
KK ERITYISOPETTAJA	5	3	2
KK KOTITAL. KÄSITYÖN OPET	4	1	3
KK OPETTAJA, MUU, TUNT. KD	328	229	99	6673	6602	6838	7642	7425	8141	91
FK HUM. ALAN OPETTAJANK.	175	134	41	9208	9052	9719	10230	10051	10815	97
FK LUONNONT.OPETTAJANK.	106	51	55	9486	9138	9838	10542	10080	10971	92

TAULUKKO B KUNTASEKTORIN KUUKAUSIPALKKAISEN HENKILÖSTÖN LUKUMÄÄRÄT JA PALKAT KOULUTUSASTEEN JA TUTKINTON MUKAIN SEKÄ NAISTEN JA MIESTEN KOKONAISANSIOIDEN PROSENTTUAALINEN VERTAILU LOKAKUUNSSA 1996 (ennakkoaineisto)

PÄÄTOIMISET VIRANHALTIJAT JA KUUKAUSIPALKKAISET KOROKATKAISET TYÖNTEKIJÄT JA TOIMIHENKILÄT

KOULUTUSALA KOULUTUSASTE TUTKINTO	HENKILÖIDEN LUKUMÄÄRÄ			SÄÄNN. TYÖAJAN KESKIANSIO			KOKONAISYKSIANSIO			NAISET/ MIHET
	YHT.	NAISET	MIHET	YHT.	NAISET	MIHET	YHT.	NAISET	MIHET	
FK MUU, TUNT. OPETTAJANK.	11	10	1	7442	8130	..	7811	8574
TAK OPETTAJANKOULUTUS	197	165	32	8345	8295	8601	9196	9144	9393	97
TK OPETTAJANKOULUTUS	32	25	7	9212	9518	8197	9786	10050	8841	114
LITK OPETTAJANKOULUTUS	7	6	1	8027	7869	..	8574	8399
ASTE YHTEENSÄ	1008	711	297	7794	7735	7936	8743	8611	9124	94
ALA YHTEENSÄ	16396	11832	4564	7384	7061	8221	7774	7525	9134	82

KAUPPA- JA TOIMISTOALAN SEKÄ LÄKI-, YHTEISKUNTA- JA KÄYTTÄYTYMISTEIDEIDEN KOULUTUS

KESKIASTE

MERKANTTI (KAUPPAKOULU)	3037	2895	142	5024	4983	5751	5051	5012	5844	96
KAUPALLINEN KOUL. ALLE 3V	35	27	8	5272	4929	6427	5398	4929	4980	71
TOIMISTOTYÖKOUL. ALLE 3V	464	453	11	5204	5194	5631	5244	5229	5849	89
ATK-ALAN KOUL. ALLE 3V	22	15	7	5321	5280	5470	5551	5469	5727	25
MUU KAUPPA, TSTOK. ALLE 3V	34	19	15	5066	4819	5379	5159	4931	5575	87
MERKONOMI	6434	5790	644	5309	5152	6716	5156	5189	6353	74
KAUPALLINEN KOULUTUS 3V	21	13	8	5944	5486	6363	5944	5686	6367	89
ATK-ALAN KOULUTUS 3V	20	10	10	7106	6672	7540	7192	6672	7712	97
TOIMISTOHENKILÖKOUL. 3V	50	50	-	5487	5487	-	5517	5517	-	-
MUU KAUPPA, TSTOKOUL. 3V	2	1	1
ASTE YHTEENSÄ	10119	9273	846	5223	5106	6507	5265	5139	6643	77

ALEMPI KORKEA-ASTE

KAUPALLINEN KOUL. 5-ASTE	16	15	1	6245	5469	..	6404	5639
ATK-ALAN KOULUTUS 5-ASTE	29	17	12	8575	8580	8567	9029	8884	9235	96
SIHTEERIKOULUTUS 5-ASTE	87	87	-	5696	5686	-	5724	5724	-	-
HALL. TOIMIHENKILÖK. 5-ASTE	1256	868	388	7715	6812	9735	7731	6829	9748	70
TOIMITTAJAKOULUTUS 5-ASTE	4	2	2
VARANOTAARI, ALEMPI DIK. TUTK.	37	26	11	8010	7450	9334	8010	7450	9334	80
EKONOMIN TUTKINTO, ALEMPI	300	182	118	9441	8382	11075	9999	9026	11498	79
AKATEEMINEN SIHTEERI	8	8	-	6694	6694	-	7154	7154	-	-
KIRJEENVAIHTAJA	54	53	1	7428	7394	..	8069	8039
TALOU.-HALLINN. TUTKINTO	2	2	-	-	-	-
HUK. YHTEISKUNTAT. ALA	522	419	103	7201	7001	8016	7557	7303	8591	85
LIIKUNTAKASVAT. KAND.	207	120	87	8453	8210	8789	9137	8830	9561	92
KIRJASTOALAN KOUL. 6-AST.	526	474	52	6536	6521	6677	6542	6526	6681	99
HALL. TOIMIHENKIL. K. 6-AST	155	146	9	6255	6178	7494	6257	6181	7494	92
ASTE YHTEENSÄ	3203	2419	784	7518	6920	9363	7697	7079	9605	74

YLEMPI KANDIDAATTIASTE

KAUPPATIET. KAND.	184	99	85	10024	9084	11120	11037	10160	12058	84
EKONOMI (YLEMPI)	13	6	7	7974	8339	7641	9009	8339	9584	87
TALUSTIET. KAND.	88	39	49	9744	9404	10015	10986	10657	11249	95
VALTIOTIET. KAND.	652	331	321	9086	8067	10137	9180	8170	10221	80
YHTEISKUNTATIET. KAND.	693	454	239	8430	7495	10120	8459	7562	10162	74
HALLINTOTIET. KAND.	148	38	110	10435	8755	11015	10494	8853	11061	80
KASVATUSTIET. KAND.	197	146	51	7516	6986	9032	7783	7174	9524	75
FK YHTEISKUNTATIET. ALA	438	303	135	8729	8270	9740	9029	8483	10254	83
LIIKUNTATIET. KAND.	89	42	47	7673	7369	7945	8316	7763	8810	88
PSYKOLOGIAN KAND.	3	2	1
HALLINTO-OPIN KAND. TUTK.	12	2	10	14207	..	15154	14240	..	15194	..
ASTE YHTEENSÄ	2517	1462	1055	8851	7930	10127	9114	8159	10439	78

TUTKIJAKOULUTUS TAI VASTAAVA

KAUPPATIET. LIS.	5	2	3
TALUSTIET. LIS.	1	-	1	..	-	-	..	-
KAUPPATIET. TRI	1	-	1	..	-	-	..	-
VALTIOTIET. LIS.	13	5	8	10921	..	12638	11069	..	12638	..
YHTEISKUNTATIET. LIS.	18	10	8	9336	7912	11116	9336	7912	11116	71
HALLINTOTIET. LIS.	3	-	3	..	-	-	..	-
VALTIOTIET. TRI	2	-	2	..	-	-	..	-
KASVATUSTIET. LIS.	4	3	1
FL YHTEISKUNTATIET. ALA	13	7	6	9149	8356	10075	9621	8926	10432	84
FT YHTEISKUNTATIET. ALA	4	2	2
LIIKUNTATIET. TRI	1	-	1	..	-	-	..	-
ASTE YHTEENSÄ	65	29	36	10560	8392	12376	11040	8785	12856	68
ALA YHTEENSÄ	15904	13183	2721	6281	5759	8310	6389	5838	9059	65

TAULUKKU B KUNTASEKTORIN KUUKAUSIPALKKAISEN HENKILÖSTÖN LUKUMÄÄRÄT JA PALKAT KOULUTUSASTEEN JA TUTKINNON MUKAAN
SEKÄ NAISTEN JA MIESTEN KOKONAISANSIOIDEN PROSENTTUAALINEN VERTAILU LOKAKUUN 1984 (ennakkoaineisto)

PÄÄTOIMISET VIRANHALTIJAT JA KUUKAUSIPALKKAISET KOKOAIKAISET TYÖNTEKIJÄT JA TOIMIHENKILÖT

KOULUTUSALA KOULUTUSASTE TUTKINTO	HENKILÖIDEN LUKUMÄÄRÄ		SÄÄNNÖTYMÄJÄN KESKIAANSIO		KOKONAISKESKIAANSIO		NAISET/	
	YHT.	NAISET	YHT.	MIHET	YHT.	NAISET	MIHET	MIHET

TEKNIIKAN JA LUONNONTIETEIDEN KOULUTUS

KESKIASTE

METALLI,KONE,AUTO ALLE3V	847	23	824	5917	4841	5947	6273	4880	6312	77
SÄHKÖALA ALLE 3V	392	11	391	5976	4915	6007	6489	5037	6531	77
RAKENNUS,MAANMITT, ALLE3V	609	354	246	5645	5030	6531	5758	5063	6757	75
PUUTEOLLISUUS, ALLE 3V	98	-	98	5698	-	5698	5890	-	5890	-
KEM,PAP,SELLUL, ALLE 3V	324	303	21	4966	4898	5945	4984	4901	6179	79
KIRJAPAINOALA ALLE 3V	28	8	20	5078	4910	5145	5276	4926	5417	91
TEKSTIILI,VAATET,ALLE 3V	209	203	6	4994	4944	4684	5072	5004	7371	68
ELINTARVIKETEOLL,ALLE 3V	85	55	30	5629	5211	6397	5639	5217	6555	89
MUU TEKN,LUONNONT,ALLE3V	34	28	6	4963	4822	5507	4998	4828	5791	83
TEKNIKKO 3V, SÄHKÖTEKN.	609	2	607	7854	..	7859	8627	..	8631	..
TEKNIKKO 3V,RAKENNUSTEKN.	1574	73	1501	7841	6925	7886	8085	7027	8136	84
TEKNIKKO 3V, PUUTEOLL.	49	1	48	6324	..	6337	6981	..	7001	..
TEKNIKKO 3V,KEMIA,PAPERI	33	7	26	6685	6115	6839	7340	6156	7659	89
TEKNIKKO 3V, KIRJAPAINOT.	2	-	2	-
TEKNIKKO 3V, TEKSTIILI	7	4	3	6684	6985
TEKNIKKO 3V, ELINTARVIKE	25	10	15	6367	5821	6731	6997	6036	7638	79
TEKNIKKO 3V, TIETOTEKN.	7	-	7	6499	-	6499	7398	-	7398	-
TEKNIKKO 3V, MUUT ALAT	935	96	839	7289	6428	7387	7667	6503	7890	83
METALLI,KONE,AUTOALA 3V	10	-	10	6052	-	6052	6249	-	6249	-
SÄHKÖALA 3V	17	-	17	5322	-	5322	5625	-	5625	-
RAKENNUS, MAANMITTAUS 3V	1	-	1	..	-	-	..	-
PUUTEOLLISUUS 3V	2	-	2	..	-	-	..	-
KEMIA,PAPERI,SELLUL. 3V	5	2	3	..	-	-	..	-
KIRJAPAINOALA 3V	8	1	7	8029	..	8275	9270	..	9484	..
TEKSTIILI-VAATETUSALA 3V	6	4	2	4116	4126
MUU TEKN,LUONNONTIET 3V	8	-	8	6961	-	6961	7243	-	7243	-
ASTE YHTEENSÄ	5915	1185	4730	6731	5225	7198	7058	5266	7506	79

ALEMPI KORKEA-ASTE

INSINÖÖRI 4V, KONETEKN.	283	7	276	9126	7060	9178	10127	7679	10189	75
INSINÖÖRI 4V, SÄHKÖTEKN.	231	3	228	9632	..	9648	10369	..	10394	..
INSINÖÖRI 4V, RAK.TEKN.	670	67	603	9596	8224	9748	9806	9320	9971	93
INSINÖÖRI 4V, PUUTEOLL.	9	-	9	7903	-	7903	9460	-	9460	-
INSINÖÖRI 4V, KEMIA, PAP.	32	12	20	7910	6975	8471	8768	7854	9317	84
INSINÖÖRI 4V, TEKST-VAAT.	5	5	-	-
INSINÖÖRI 4V, TIETOTEKN.	2	-	2	..	-	-	..	-
MUU INSINÖÖRI 4V	291	36	255	8988	7861	9147	9501	8169	9689	84
TEKNIKKO 4V, ELINTARVIKE	2	1	1
MUU TEKN,LUONNONT,5-ASTE	30	-	30	7123	-	7123	7828	-	7828	-
LUK MATEM.,TIET.KÄSITT.	230	111	119	8427	8265	8579	9372	9093	9632	94
LUK FYSIIKKA,TÄHTITIEDE	27	8	19	8328	7833	8537	9748	9877	10115	88
LUK KEMIA	13	13	-	7532	7532	-	8233	8233	-	-
LUK GEOLOGIA, MAANTIEDE	19	16	3	7739	7703	..	8309	8192
LUK BIOLOGIA	22	17	5	8620	8580	..	9534	9388
LUK MUUT/TUNT.PÄÄINE	521	298	223	8271	7980	8661	9394	9020	9895	91
ASTE YHTEENSÄ	2387	594	1793	8953	8024	9261	9660	8820	9938	89

YLEMPI KANDIDAATTIASTE

DI KONE-, ENERGIATEKN.	109	9	100	12390	12114	12414	13674	12114	13815	88
DI SÄHKÖTEKN, TEKN. FYS.	97	5	92	12324	..	12554	12813	..	13070	..
DI RAKENNUSTEKN,MAANMITT.	442	23	419	12892	10213	13039	13150	10479	13297	79
DI PROSESSITEKNIikka	41	12	29	10895	9946	11288	11788	10575	12289	86
DI TIETOTEKNIikka	3	-	3	..	-	-	..	-
DI MUU PÄÄINE, TUNT.	36	7	29	10080	8593	10439	10535	8761	10943	80
ARKKITEHTI	353	135	218	11487	10656	12001	11573	10714	12105	89
FK MATEM.,TIETOJENKÄSITT.	163	61	102	9332	8662	9733	10377	9370	10979	85
FK FYSIIKKA,TÄHTITIEDE	103	27	76	10036	9321	10290	11127	10334	11408	91
FK KEMIA	72	54	18	9633	9380	10394	10180	9939	10905	91
FK GEOLOGIA, MAANTIEDE	44	22	22	9673	9303	10043	10214	10013	10416	96
FK BIOLOGIA	83	47	36	9493	9275	9755	10220	10055	10435	96
FK LUONN.PÄÄINE,KO MUUT	1008	609	399	9611	9377	9967	10707	10307	11317	91
ASTE YHTEENSÄ	2554	1011	1543	10683	9535	11435	11426	10269	12184	84

TAULUKKO B KUNTASEKTORIN KUUKAUSIPALKAISEN HENKILÖSTÖN LUKUMÄÄRÄT JA PALKAT KOULUTUSASTEEN JA TOIMINTAMUOKKAMAN SEKÄ NAISTEN JA MIESTEN KOKONAISANSIÖIDEN PROSENTTUAALINEN VERTAILU LUKUKUUSSA 1984 (ennakkoinfo)

PÄÄTOIMISET VIRANHALTIJAT JA KUUKAUSIPALKAISET KOKOAIKAISET TYÖNTEKIJÄT JA TOIMINTAHenkilöt

KOULUTUSALA KOULUTUSASTE TUTKINTO	HENKILÖIDEN LUKUMÄÄRÄ		SÄÄNN. TYÖAJAN KESKIANSIO		KOKONAISKESKIANSIO		NAISET/MIHET		
	YHT.	NAISET MIHET	YHT.	NAISET MIHET	YHT.	NAISET MIHET	MIHET/NAISET	MIHET/NAISET	
TUTKIJAKOULUTUS TAI VASTAAVA									
TKL RAKENNUSTEKN. MAANMIT	4	-	4	..	-	-	..
TKL PROSESSITEKNIikka	2	-	2	..	-	-	..
TKL TIETOTEKNIikka	1	-	1	..	-	-	..
TKL PÄÄAINE MUU/ TUNT.	7	-	7	13579	-	13579	13579	-	13579
TKT KONE-, ENERGIA TEKN.	1	1	2	-	..
TKT SÄHKÖTEKN., TEKN. FYS.	2	-	2	..	-	-	..
TKT ARKKITEHTUURI	1	-	1	..	-	-	..
TKT PÄÄAINE MUU/ TUNT.	2	-	2	..	-	-	..
FL MATEM., TIETOJENKÄSITT.	4	2	2	-	..
FL FYSIIKKA, TäHTITIEDE	8	3	5	10609	10798
FL KEMIA	11	3	8	10900	..	11145	11097	..	11415
FL BIOLOGIA	4	1	3	-	..
FL MUU/TUNT. LUONN. PÄÄAINE	46	18	28	10830	9975	11379	11495	10630	12035
FT FYSIIKKA, TäHTITIEDE	4	-	4	..	-	-	..
FT KEMIA	7	4	3	12093	12093
FT GEOLOGIA, MAANTIEDE	1	-	1	..	-	-	..
FT BIOLOGIA	1	1	2	-	..
FT MUU/TUNT. LUONN. PÄÄAINE	16	1	15	13022	..	13065	13274	..	13336
ASTE YHTEENSÄ	122	34	98	11544	10020	12133	12169	10437	12838
ALA YHTEENSÄ	10978	2824	8154	8187	7414	8455	8697	7867	8984
LIIKENTEEN JA TIETOLIIKENTEEN KOULUTUS									
KESKIASTE									
MERENKULUN KOUL. ALLE 3 V	21	3	18	6425	..	6699	6670	..	6985
MAANTIETOL. KOUL. ALLE 3V	1	-	1	..	-	-	..
POSTI, TELE, MUU TETOL. 3V	14	7	7	5274	4942	5636	5429	5014	5943
LENTOLIIKENTEEN KOUL. 3V	2	-	2	..	-	-	..
POSTI, TELE, MUU TETOL. 3V	1	-	1	..	-	-	..
ASTE YHTEENSÄ	39	10	29	6061	4894	6464	6243	4944	6698
ALEMPI KORKEA-ASTE									
MERENKULUN PÄÄLLYSTÖKOUL.	3	-	3	..	-	-	..
LENTOPERÄMIESKOULUTUS	1	-	1	..	-	-	..
ASTE YHTEENSÄ	4	-	4	..	-	-	..
ALA YHTEENSÄ	43	10	33	6340	4894	6779	6525	4944	7004
HOITOALOJEN KOULUTUS									
KESKIASTE									
APUHOITAJAKOULUTUS	11025	10924	101	5796	5795	5933	5807	5905	5988
HAMMASHOITAJAKOULUTUS	1273	1271	2	4962	4963	..	4978	4979	..
LASTENHOITAJAKOULUTUS	4435	4427	8	5435	5435	5207	5442	5442	5319
JALKOJENHOITAJAKOULUTUS	38	38	-	4918	4919	-	4922	4922	-
KUNTOHOITAJA, HIEROJA	370	345	25	4772	4769	4816	4777	4775	4816
KUULONTUTKI JAKOULUTUS	27	27	-	5557	5557	-	5589	5589	-
VAST. OTTO, OS. AVUST. KOUL.	864	864	-	4822	4822	-	4833	4833	-
LÄÄKINTÄVAHTEMESTARIKOUL.	379	51	328	5672	5441	5708	5820	5452	5877
SOS. ALA, HOITAJA ALLE 3V	3398	3271	127	5433	5405	6150	5447	5419	6191
MUU HOITOALANK. ALLE 3V	856	841	15	4934	4919	5903	4949	4934	5895
SAIRAANHOITAJAKOULUTUS	8612	9414	198	6424	6429	6235	6492	6605	6358
KÄTILÖ (LAKK. V. 70)	332	332	-	6933	6933	-	6957	6957	-
RÖNTGENHOITAJAKOULUTUS	884	825	59	5857	5862	5781	5951	5940	6109
LABORATORIOHOITAJAKOUL.	1627	1608	19	5922	5917	6285	5989	5976	6340
LÄÄKINTÄVOIV. NISTEL JAKOUL.	548	535	13	5569	5570	5555	5582	5582	5581
TOIMINTATERAPEUTT. KOUL.	100	89	11	5416	5376	5743	5420	5390	5744

TAULUKKO B KUNTASEKTORIN KUUKAUSIPALKKAISEN HENKILÖSTÖN LUKUMÄÄRÄT JA PALKAT KOULUTUSASTEEN JA TUTKINNIN MUKAAN SEKÄ NAISTEN JA MIESTEN KOKONAISANSIÖIDEN PROSENTTUAALINEN VERTAILU LOKAKUUNSSA 1996 (ennakkoinaisto)

PÄÄTOIMISET VIRANHALTIJAT JA KUUKAUSIPALKKAISET KOKOAIKAISET TYÖNTEKIJÄT JA TOIMIHENKILÖT

KOULUTUSALA KOULUTUSASTE TUTKINTU	HENKILÖIDEN LUKUMÄÄRÄ			SÄÄNN. TYÖAJAN			KESKIANSIO			KOKONAISKESKIANSIO			NAISET/ MIHET
	YHT.	NAISET	MIHET	YHT.	NAISET	MIHET	YHT.	NAISET	MIHET	YHT.	NAISET	MIHET	
HAMMASHOIT. YLEMPI KOUL.	76	74	2	5394	5393	..	5471	5400	
MIELISAIRAANHOITAJAKOUL.	3190	2093	1097	6440	6470	6392	6464	6407	6417	6471	6471	6471	
LÄHIKASVATTAJIEN KOUL.	471	396	75	6060	6110	5792	6275	6128	5702	6275	6128	5702	
ASTE YHTEENSÄ	38505	36425	2080	5850	5933	6148	5880	5861	6210	94	
ALEMPI KORKEA-ASTE													
ERIK. SAIR. HOIT. TERV. HOIT.	1749	1742	7	6338	6387	6411	6478	6407	6611	97	
ERIK. SAIR. HOIT. SOS. TYÖ	119	119	-	6559	6559	-	6568	6568	-	-	-	-	
ERIK. SAIR. HOIT. KÄTILÖTYÖ	314	313	1	6996	6996	..	7212	7010	
ERIK. LÄÄKINTÄVOIMISTELIJA	106	104	2	6477	6481	..	6507	6511	
ERIK. LABORATORIONHOITAJA	258	256	2	6576	6578	..	6700	6700	
ERIK. RÖNTGENHOITAJA	150	144	6	6442	6436	6588	6527	6522	6642	98	
ERIK. TOIMINTATERAPEUTTI	5	5	-	-	-	-	-	-	
FARMASEUTTI 2V	184	183	1	7040	7051	..	7064	7076	
LÄÄKETIET. KAND.	133	69	65	11075	10273	11908	12122	12029	14265	84	
HAMMASLÄÄKET. KAND.	29	22	7	10742	10493	11530	12778	11549	16674	70	
ELÄINLÄÄKETIET. KAND.	2	-	2	..	-	-	-	-	
TERV. HOIDON HALL. TUTK.	290	283	7	8933	8944	8487	8927	8948	8501	105	
FARMASEUTTI 3V	15	15	-	7120	7120	-	7235	7235	-	-	-	-	
ASTE YHTEENSÄ	3354	3254	100	6952	6843	10498	7079	6915	12302	56	
YLEMPI KANDIDAATTIASTE													
HAMMASLÄÄKETIET. LIS.	897	701	196	11507	11351	12068	12404	11948	14076	85	
ELÄINLÄÄKETIET. LIS.	166	48	118	8228	7825	8392	8637	8292	8777	94	
PROVIISORI	17	13	4	10439	10631	..	10439	10631	
FARMASIAN KAND.	2	2	-	-	-	-	-	-	
TERVEYDENH. KAND.	21	20	1	8258	8205	..	8258	8305	
ASTE YHTEENSÄ	1103	784	319	10930	11038	10665	11721	11601	12016	97	
TUTKIJAKOULUTUS TAI VASTAAVA													
ERIKOISLÄÄKÄRI	1451	391	1060	14293	13209	14694	16886	15268	17483	87	
LÄÄKET. JA KIRJ. LÄÄKET. TRI	431	76	355	15769	14649	16009	17927	17195	18082	95	
ERIKOISHAMMASLÄÄKÄRI	6	3	3	13399	15749	
HAMMASLÄÄKETIET. TRI	1	1	-	-	-	-	-	-	
FARM. LIS.	1	-	1	-	-	-	
FARM. TRI	1	-	1	..	-	-	-	-	
ASTE YHTEENSÄ	1891	471	1420	14622	13436	15015	17110	15558	17425	88	
ALA YHTEENSÄ	44853	40934	3919	6427	6100	9839	6587	6166	10981	56	
MAA- JA METSÄTALOUDEN KOULUTUS													
KESKIASTE													
MAATALOUS, ALLE 3V	201	70	131	5378	4590	5800	5456	4608	5900	78	
PUUTARHATAL. KOUL. ALLE 3V	150	40	110	6125	5346	6409	6150	5357	6439	83	
METSÄTAL. KOUL. ALLE 3V	26	2	24	5709	..	5813	5813	..	5925	
KALATALOUSKOUL. ALLE 3V	3	-	3	-	..	-	-	-	
PUUTARHATALOUDEN KOUL. 3V	60	7	53	6676	5948	6785	6679	5848	6788	96	
METSÄTALOUDEN KOUL. 3V	43	3	40	7236	..	7348	7276	..	7391	
ASTE YHTEENSÄ	483	122	361	5962	4936	6308	6014	4950	6374	78	
ALEMPI KORKEA-ASTE													
HORTONOMI	63	21	42	7574	6644	8039	7601	6644	8080	92	
METSÄTALOUDENSINÖÖRI	1	1	-	-	-	-	-	-	
ASTE YHTEENSÄ	64	22	42	7475	6390	8039	7502	6399	8080	79	
YLEMPI KANDIDAATTIASTE													
AGRONOMITUTKINTO	15	12	3	7660	7053	..	8017	7499	
METSÄTUTKINTO	9	3	6	10925	..	10511	11180	..	10894	
MMK MAATALOUSOPINNOT	2	2	-	-	-	-	-	-	
MMK KOTITALOUSOPINNOT	27	27	-	7286	7286	-	7536	7536	-	-	-	-	
MMK ELINTARVIKEOPINNOT	23	19	4	8380	8360	..	9304	9090	
MMK YMPÄRISTÖOPINNOT	8	1	7	9170	..	8972	9274	..	9005	
MMK MUU JA TUNT. PÄÄAINE	14	10	4	8980	8574	..	8293	8593	
ELINTARVIKETIET. KAND.	3	2	1	
ASTE YHTEENSÄ	101	76	25	8215	7830	9386	8591	8180	9842	82	

TAULUKKO B KUNTASEKTORIN KUUKAUSIPALKKAISEN HENKILÖSTÖN LUKUMÄÄRÄT JA PALKAT KOULUTUSASTEEN JA TUTKINNON MUKAAN SEKÄ NAISTEN JA MIESTEN KOKONAISANSIOIDEN PROSENTTUAALINEN VERTAILU LOKAKUUSSA 1986 (ennakkolaineisto)

PÄÄTOIMISET VIRANHALTIJAT JA KUUKAUSIPALKKAISET KOKOAIKAISET TYÖNTEKIJÄT JA TOIMIHENKILÖT

KOULUTUSALA KOULUTUSASTE TUTKINTO	HENKILÖIDEN LUKUMÄÄRÄ		SÄÄNN. TYÖAJAN KESKIANSTIO			KOKONAISKESKIANSTIO			NAISET/MIHET	
	YHT.	NAISET	MIHET	YHT.	NAISET	MIHET	YHT.	NAISET	MIHET	MIHET/NAISET
TUTKIJAKOULUTUS TAI VASTAAVA										
ASTE YHTEENSÄ	2	1	1
ALA YHTEENSÄ	650	221	429	6472	6086	6670	6572	6214	6756	92
MUIDEN ERIKOISALOJEN KOULUTUS										
KESKIASTE										
PALDALAN KOUL., ALLE 3V	659	1	658	6678	..	6679	6861	..	6863	..
POLIISSIALA ALLE 3V	3	-	3	..	-	-	..	-
VANGINVARTIJAKOULUTUS	1	-	1	..	-	-	..	-
RAJA-,MERIVARTIJAKOUL.	1	-	1	..	-	-	..	-
MUU VARTIOINTIK, ALLE 3V	12	4	8	5954	..	6081	6016	..	6081	..
KOTI-LAITOSAL, ALLE 3V	4128	4118	10	5006	5007	4754	5019	5020	4762	105
HOTELLI,RAVITS, ALLE 3V	1750	1704	46	4946	4954	4647	4963	4969	4723	105
PARTURI,KAMPAAJA, ALLE 3V	44	38	6	4928	4699	6379	5147	4840	7095	68
MUU ERIKOISALA, ALLE 3V	3	1	2
POLIISSIALIPÄÄLLYSTÖ	1	-	1	..	-	-	..	-
VANKEINHOITOKOULUTUS	5	1	4
SOTILASALAN KOUL., 3V	11	3	8	6784	..	7144	7071	..	7538	..
KOTI-LAITOSTALOUSK, 3V	195	195	-	5338	5338	-	5348	5348	-	-
HOTELLI-RAVITSEM.PALV,3V	869	849	20	5219	5218	5291	5248	5235	5807	90
MUU ERIKOISALAN KOUL., 3V	1	1	-	-	-	-
ASTE YHTEENSÄ	7683	6915	768	5175	5029	6487	5207	5044	6677	76
ALEMPI KORKEA-ASTE										
ASTE YHTEENSÄ	6	6	-	4910	4910	-	4910	4910	-	-
YLEMPI KANDIDAATTIASTE										
KAPTEENIN TUTKINTO	14	11	3	8933	9507	..	9400	10101
ESIUPSEERIN TUTKINTO	1	-	1	..	-	-	..	-
ASTE YHTEENSÄ	15	11	4	9014	9507	..	9450	10101
ALA YHTEENSÄ	7704	6932	772	5182	5036	6493	5215	5052	6682	76
KAIKKIEN ALOJEN ANSIOT ERI KOULUTUSASTEIDEN MUKAAN										
PERUSASTE YHTEENSÄ	14551	11665	2886	4972	4808	5635	5029	4835	5811	83
KESKIASTE YHTEENSÄ	75354	62515	12839	5796	5577	6862	5906	5629	7254	78
ALEMPI KORKEA-ASTE YHTEENSÄ	31822	24253	7569	7449	7071	8662	7886	7401	9440	78
YLEMPI KANDIDAATTIASTE YHTEENSÄ	14528	8467	6061	9866	9200	10796	11090	10133	12212	83
TUTKIJAKOULUTUS TAI VASTAAVA YHTEENSÄ	2235	571	1664	14196	12721	14702	16464	14580	17110	85
KOULUTUSASTE TUNTEMATON TUTKINTOA EI OLE TAI TUNNETA YHTEENSÄ	40544	30575	9969	5223	4941	6085	5302	4970	6320	79
KAIKKI ALAJ YHTEENSÄ	179034	138046	40988	6328	5886	7819	6595	6040	8462	71

TAULUKKO C

KUNTASEKTORIN KUUKAUSIPALKKAISEN HENKILÖSTÖN LUKUMÄÄRÄT JA KUUKAUSIKESKIANSIOT TEHTÄVÄRYHMÄN MUKAAN (LOKAKUU 1986 ENNAKKOAINEISTO JA VERTAILUAINEISTO¹⁾ LOKAKUUSSA 1985)

Päätoimiset viranhaltijat ja muu kuukausipalkkainen kokoaikainen henkilöstö

	Vertailu 1985		Ennako 1986		Kokonaiskeskiansio 1986						
	Yhteensä LKM	Naisia %	Yhteensä LKM	Naisia %	Vertailu 1985			Ennako 1986			
					Yhteensä mk	Miehet mk	Naiset mk	Yhteensä mk	Miehet mk	Naiset mk	
0 YLEISHALLINTO											
virkasuhteiset	3 283	71	3 473	71	6 944	10 753	5 409	7 458	11 501	5 826	
työsopimussuhteiset	2 050	70	2 014	73	6 031	8 519	4 987	6 135	8 497	5 263	
yhteensä	5 333	71	5 490	72	6 593	9 879	5 248	6 971	10 443	5 615	
1 JÄRJESTYSTOIMI											
virkasuhteiset	3 286	16	3 293	17	6 379	6 602	5 214	6 886	7 171	5 520	
työsopimussuhteiset	661	44	704	46	5 106	5 381	4 753	5 475	5 793	5 095	
yhteensä	3 947	21	3 998	22	6 166	6 457	5 051	6 637	7 000	5 367	
2 TERVEYDENHUOLTO											
virkasuhteiset	65 503	87	65 215	86	6 213	9 247	5 748	6 711	10 082	6 192	
työsopimussuhteiset	5 883	85	5 795	85	4 709	5 790	4 525	5 113	6 127	4 929	
yhteensä	71 386	87	71 065	86	6 089	8 938	5 649	6 580	9 714	6 090	
HALLINTO											
virkasuhteiset	404	86	456	86	6 376	11 525	5 530	6 969	12 469	6 071	
työsopimussuhteiset	187	86	199	87	5 597	7 716	5 239	5 936	8 012	5 624	
yhteensä	591	86	655	86	6 130	10 301	5 438	6 655	11 182	5 934	
YMPÄRISTÖTERVEYDENHUOLTO											
virkasuhteiset	815	57	737	59	5 850	6 482	5 382	6 371	7 113	5 862	
työsopimussuhteiset	84	94	82	93	4 382	5 242	4 327	4 922	5 177	4 902	
yhteensä	899	61	820	63	5 713	6 464	5 230	6 224	7 075	5 717	
KANSANTERVEYDENHUOLTO											
virkasuhteiset	20 132	91	18 157	91	6 279	10 477	5 848	6 794	11 514	6 341	
työsopimussuhteiset	2 793	92	2 534	92	4 641	5 650	4 555	5 038	5 872	4 961	
yhteensä	22 925	91	20 707	91	6 080	9 974	5 688	6 579	10 842	6 171	
SAIRAANHOITOLAITOKSET											
virkasuhteiset	44 152	85	45 865	85	6 189	9 018	5 707	6 681	9 854	6 133	
työsopimussuhteiset	2 819	79	2 979	78	4 727	5 760	4 445	5 127	6 144	4 847	
yhteensä	46 971	85	48 882	85	6 101	8 737	5 637	6 585	9 530	6 060	
3 SOSIAALITOIMI											
virkasuhteiset	20 969	93	21 682	93	5 333	6 186	5 268	5 707	6 701	5 636	
työsopimussuhteiset	11 966	93	11 906	93	4 306	4 649	4 282	4 617	4 950	4 592	
yhteensä	32 935	93	33 704	93	4 960	5 647	4 909	5 310	6 015	5 258	
SOSIAALITYÖ											
virkasuhteiset	2 674	89	2 854	87	5 807	7 006	5 627	6 223	7 470	6 039	
työsopimussuhteiset	603	86	654	85	4 856	5 579	4 738	5 236	5 701	5 154	
yhteensä	3 277	87	3 542	87	5 632	6 727	5 465	5 992	7 044	5 831	
KOTIPALVELU											
virkasuhteiset	1 937	100	2 141	100	4 851	4 182	4 852	5 207	4 857	5 208	
työsopimussuhteiset	2 770	99	3 040	99	4 159	3 976	4 161	4 424	3 285	4 438	
yhteensä	4 707	99	5 236	99	4 444	4 000	4 447	4 726	3 265	4 739	
PÄIVÄHOITO JA OPETUS											
virkasuhteiset	8 961	97	9 670	98	5 139	5 381	5 132	5 505	5 855	5 496	
työsopimussuhteiset	4 593	98	4 408	99	4 107	4 051	4 108	4 427	4 251	4 429	
yhteensä	13 554	98	14 088	98	4 789	5 097	4 782	5 166	5 494	5 159	

1) Lokakuun 1985 vertailuaineistossa on ennakkotilastoaineistoa vastaavien kunnallisten työnantajien henkilöstö, paitsi Lahden kaupunki (n. 5000 hlöä), joka puuttuu valitettavan teknisen virheen vuoksi

TAULUKKO C

KUNTASEKTORIN KUUKAUSIPALKKAISEN HENKILÖSTÖN LUKUMÄÄRÄT JA KUUKAUSIKESKIANSIOT TEHTÄVÄRYHMÄN MUKAAN (LOKAKUU 1986 ENNAKKOAINEISTO JA VERTAILUAINEISTO) LOKAKUUSSA 1985)

Päätoimiset viranhaltijat ja muu kuukausipalkkainen kokoaikainen henkilöstö

	Vertailu 1985		Ennako 1986		Kokonaiskeskiansio 1986					
	Yhteensä LKM	Naisia %	Yhteensä LKM	Naisia %	Vertailu 1985			Ennako 1986		Yhteensä mk
					Yhteensä mk	Miehet mk	Naiset mk	Miehet mk	Naiset mk	
SUOJATYÖ JA TYÖHÖN KUNTOTUS										
virkasuhteiset	309	61	233	57	5 701	5 200	5 394	6 176	5 622	5 862
työsopimussuhteiset	190	75	201	70	5 131	4 305	4 513	4 637	4 526	4 560
yhteensä	499	66	435	63	5 538	4 816	5 059	5 597	5 063	5 262
ASUMISPALVELUT										
virkasuhteiset	400	76	358	80	6 058	5 228	5 432	6 054	5 727	5 792
työsopimussuhteiset	288	74	283	66	4 656	4 648	4 650	5 810	5 090	5 332
yhteensä	688	74	641	74	5 415	4 994	5 105	5 915	5 475	5 589
LAITOSHOITO										
virkasuhteiset	6 472	91	6 166	91	5 885	5 458	5 497	6 394	5 835	5 888
työsopimussuhteiset	2 799	90	2 541	90	4 896	4 628	4 654	5 325	4 984	5 018
yhteensä	9 271	91	8 708	90	5 579	5 208	5 243	6 072	5 588	5 634
MUU SOSIAALITOIMI										
virkasuhteiset	209	72	243	72	9 226	5 752	6 716	9 712	6 239	7 225
työsopimussuhteiset	706	70	750	69	4 158	4 133	4 140	4 424	4 373	4 389
yhteensä	915	70	994	69	5 234	4 514	4 729	5 620	4 844	5 082
4 SIVISTYSTOIMI										
virkasuhteiset	26 754	65	27 270	66	8 448	7 307	7 703	9 244	8 107	8 494
työsopimussuhteiset	12 223	74	12 311	73	6 090	4 977	5 270	6 250	5 263	5 528
yhteensä	38 977	68	39 645	68	7 841	6 514	6 940	8 452	7 156	7 568
KOULULAUTAKUNTA										
virkasuhteiset	937	72	932	73	8 692	5 653	6 509	9 319	6 018	6 918
työsopimussuhteiset	556	85	512	86	5 266	4 623	4 717	5 744	4 893	5 015
yhteensä	1 493	77	1 445	77	7 888	5 227	5 842	8 521	5 575	6 242
PERUSKOULUT										
virkasuhteiset	17 502	67	17 942	67	8 149	7 358	7 615	9 138	8 351	8 607
työsopimussuhteiset	4 976	87	5 238	87	5 581	4 727	4 837	6 069	5 111	5 236
yhteensä	22 478	72	23 210	72	7 890	6 652	7 000	8 811	7 464	7 843
LUKIOT JA ILTAKOULUT										
virkasuhteiset	2 546	61	2 686	62	10 977	9 953	10 351	11 515	10 269	10 739
työsopimussuhteiset	759	74	599	75	7 460	6 471	6 725	7 252	6 435	6 635
yhteensä	3 305	64	3 304	65	10 398	9 027	9 518	10 922	9 434	9 960
AMMATTIOPETUS										
virkasuhteiset	2 716	50	2 158	49	9 192	7 334	8 264	9 998	8 232	9 130
työsopimussuhteiset	1 992	66	1 690	69	7 483	5 744	6 343	7 288	5 950	6 367
yhteensä	4 708	57	3 852	58	8 619	6 554	7 451	9 121	7 036	7 916
KULTTUURI JA VAPAA-AIKA										
virkasuhteiset	3 053	67	3 552	69	6 560	5 533	5 868	6 908	5 965	6 253
työsopimussuhteiset	3 940	59	4 272	56	5 578	4 721	5 074	5 965	5 066	5 461
yhteensä	6 993	63	7 834	62	5 952	5 103	5 421	6 310	5 520	5 818

TAULUKKO C

KUNTASEKTORIN KUUKAUSIPALKKAISEN HENKILÖSTÖN LUKUMÄÄRÄT JA KUUKAUSIKESKIANSIOT TEHTÄVÄRYHMÄN MUKAAN (LOKAKUU 1986 ENNAKKOAINEISTO JA VERTAILUAINEISTO) LOKAKUUSSA 1985)

Päätöimiset viranhaltijat ja muu kuukausipalkkainen kokoaikainen henkilöstö

	Vertailu 1985		Ennako 1986		Kokonaiskeskiansio 1986					
	Yhteensä LKM	Naisia %	Yhteensä LKM	Naisia %	Vertailu 1985			Ennako 1986		
					Yhteensä mk	Miehet mk	Naiset mk	Miehet mk	Naiset mk	Yhteensä mk
KAAVOITUS JA YLEISET TYÖT										
virkasuhteiset	2 952	37	3 080	37	8 499	5 315	7 331	9 172	5 726	7 882
työsopimussuhteiset	3 328	44	3 263	43	7 164	5 240	6 326	7 681	5 637	6 794
yhteensä	6 280	40	6 345	40	7 830	5 272	6 798	8 440	5 677	7 322
HALLINTO										
virkasuhteiset	1 220	41	1 302	42	8 723	5 223	7 280	9 407	5 589	7 821
työsopimussuhteiset	1 072	43	1 107	42	6 964	4 833	6 051	7 439	5 263	6 525
yhteensä	2 292	42	2 411	42	7 912	5 037	6 705	8 502	5 438	7 224
KAAVOITUS, MITTAUS JA RAKENNUSTAMINEN										
virkasuhteiset	929	44	975	46	8 612	5 489	7 237	9 304	5 936	7 771
työsopimussuhteiset	1 094	59	1 050	59	7 496	5 476	6 305	8 035	5 885	6 770
yhteensä	2 023	52	2 025	52	8 095	5 481	6 733	8 735	5 906	7 252
YLEISET TYÖT										
virkasuhteiset	803	21	803	21	8 152	5 167	7 516	8 780	5 614	8 118
työsopimussuhteiset	1 162	30	1 106	30	7 132	5 339	6 600	7 683	5 699	7 086
yhteensä	1 965	26	1 909	26	7 577	5 282	6 974	8 178	5 671	7 520
6 KIINTEISTÖT										
virkasuhteiset	590	35	555	36	7 546	5 097	6 682	8 261	5 434	7 237
työsopimussuhteiset	1 735	69	1 762	69	5 546	4 469	4 799	5 819	4 867	5 167
yhteensä	2 325	61	2 332	61	6 382	4 561	5 277	6 770	4 946	5 657
HALLINTO										
virkasuhteiset	483	39	459	39	7 794	5 095	6 738	8 509	5 397	7 296
työsopimussuhteiset	1 528	72	1 580	71	5 554	4 461	4 772	5 836	4 872	5 151
yhteensä	2 011	64	2 054	64	6 458	4 555	5 244	6 850	4 941	5 627
RAKENNUKSET JA ALUEET										
virkasuhteiset	107	18	96	23	6 715	5 118	6 432	7 322	5 736	6 959
työsopimussuhteiset	207	53	182	47	5 512	4 542	5 001	5 739	4 808	5 304
yhteensä	314	41	278	38	6 082	4 628	5 489	6 424	4 999	5 875
7 LIIKE- JA PALVELU-TOIMINTA										
virkasuhteiset	4 228	24	4 128	23	7 310	5 214	6 800	7 828	5 581	7 301
työsopimussuhteiset	6 654	49	6 124	53	7 287	4 769	6 051	7 793	5 130	6 391
yhteensä	10 883	39	10 254	41	7 298	4 876	6 342	7 811	5 234	6 757
LIIKELAITOKSET										
virkasuhteiset	3 831	21	3 711	20	7 329	5 247	6 883	7 842	5 655	7 400
työsopimussuhteiset	4 549	35	3 753	36	7 375	4 988	6 532	7 945	5 341	7 000
yhteensä	8 380	29	7 465	28	7 352	5 076	6 692	7 888	5 452	7 198

TAULUKKO C

KUNTASEKTORIN KUUKAUSIPALKKAISEN HENKILÖSTÖN LUKUMÄÄRÄT JA KUUKAUSIKESKIANSIOT TEHTÄVÄRYHMÄN MUKAAN (LOKAKUU 1986 ENNAKKOAINEISTO JA VERTAILUAINEISTO) LOKAKUUSSA 1985)

Päätöimiset viranhaltijat ja muu kuukausipalkkainen kokoaikainen henkilöstö


	Vertailu 1985		Ennakko 1986		Kokonaiskeskiansio 1986					
	Yhteensä LKM	Naisia %	Yhteensä LKM	Naisia %	Vertailu 1985			Ennakko 1986		
					Yhteensä mk	Miehet mk	Naiset mk	Miehet mk	Naiset mk	

SISÄINEN PALVELU TOIMINTA


virkasuhteiset	397	53	417	52	7 014	5 082	5 997	7 612	5 327	6 417
työsopimussuhteiset	2 105	79	2 371	79	6 706	4 558	5 012	7 079	4 976	5 427
yhteensä	2 503	75	2 789	75	6 798	4 618	5 169	7 229	5 012	5 574

TEHTÄVÄRYHMÄT YHTEENSÄ

virkasuhteiset	127 565	78	133 964	78	8 336	5 906	6 452	9 097	6 385	6 982
työsopimussuhteiset	44 507	74	44 791	74	6 568	4 642	5 147	6 848	4 974	5 452
muut	1	-	278	81	3 922	4 009	3 992
yhteensä	172 073	77	179 033	77	7 825	5 591	6 114	8 463	6 040	6 595



TILASTOKESKUS PALVELEE



Tilastokeskus on nykyaikainen tietopalvelutalo, josta saa nopeasti monipuolista tietoa kaikilta yhteiskunnan alueilta.

PUHELINPALVELU

Nämä numerot vastaavat
kaikkina arkipäivinä
virka-aikana tilastoja,
niiden saantia ja käyttöä
koskeviin tiedusteluihin.

(90) 173 4220
173 4201
173 4569

Ympäri vuorokauden toimiva
automaattinen puhelinvastaaja
+ kuluttajahinta- ja elinkus-
tannusindeksit
+ rakennuskustannusindeksi

(90) 580 0222
(90) 173 4273

ERITYISSELVITYKSET

Haastattelututkimukset,
erityisselvitykset tilasto-
aineistoista, räätälöidyt
tutkimukset ja muut toimeksiannot

(90) 173 4532

TIETOKANTAPALVELUT

Tilastokeskuksen uusien yksikkö
tarjoaa laajan velikoiman
tietokantoja tietokonepääteellä,
konekielisinä kopioina, sel-
vityksinä ja raportteina.

(90) 17 341

TELETIETO

Tilasto- ja indeksitietoja
videotexin käyttäjille

Tilastotietoja telexin ja
telefaxin käyttäjille

telex 122656 tikes sf
telefax 1734279

JULKAISUT

Tilastokeskuksesta ilmestyy
vuosittain yli 400 tieto-
julkaisua.

suora puhelintilaus
(90) 173 4535
ottaa tilauksia vastaan
ympäri vuorokauden
kaikkina viikon päivinä

TILASTOKIRJASTO

Kirjasto ja arkisto on avoinna kaikkina
arkipäivinä klo 8.00-16.15 (15.15)
Annankatu 44
PL 504, 00101 Helsinki


Tietopalvelu ja neuvonta
Lainaus
Telekopiot

(90) 173 4220
173 4201
173 4279


TIETOAIKA-asiakaslehti

Tietoaikea ilmestyy neljä kertaa
vuodessa. Se kirjoittaa tietualan
ja tietoyhteiskunnan uutisista,
Tilastokeskuksen uusista tutkimuk-
sista ja niiden tuloksista sekä
seuraa alan kansainvälistä
kehitystä.

ilmainen tilaus
(90) 173 4535



PALVELEVA TILASTOKESKUS



Annankatu 44, Postilokero 504, 00101 Helsinki, puh. (90) 173 41

Rakentamisen vuoden teemajulkaisut

	kpl	Hinta
8977 Rakentaminen Suomessa	—	85,-
8984 Rakentaminen Suomessa kalvosarja	—	390,-
8978 Rakennustieturi	—	14,-
8978 Finnish Construction Data	—	14,-
8989 Koulutieto	—	10,-
8956 Kulttuuritilasto	—	150,-
8985 Muovituoteteollisuuden jätteet	—	56,-
8962 Rikoskooste	—	30,-
8911 Taulukoinnista tietoyhteiskuntaan	—	110,-
8967 Tietotekniikka ja suomalainen työ	—	60,-
89 Information Technology and Work, Finland	—	60,-
8988 Tukku- ja vähittäiskaupan aikasarjat 1968-84	—	60,-


Voit tilata myös suoraan puhelin
(90) 1734 534 ja (90) 1734 535

Yritys/työpaikka

Tilaaajan nimi Tehtävä

Osoite Puhelinnumero

Postinumero ja -toimipaikka



Vastauslähetyks
Hki 10 Lupa 3422



TILASTOKESKUS
STATISTISKA BYRÅN

Julkaisujen myynti
PL 504
00003 Helsinki



TILASTOKESKUS-STATISTIKCENTRALEN

PL 504
PB

00101 HELSINKI
HELSINGFORS

Virkalähetys
Tjänsteförsändelse

LEIKKAA TÄSTÄ


KYLLÄ

UUTUUDET

✂ Tilaan tällä kortilla merkitsemäni julkaisut:

		kpl	Hinta
8950	Suomen Tilastollinen Vuosikirja 1985/86	_____	215,-
8912	<u>Taskutilasto</u>	kpl _____	} 4,-
	suomenkielinen _____ ruotsinkielinen _____		
	arabiankielinen _____ englanninkielinen _____		
	espanjankielinen _____ ranskankielinen _____		
	saksankielinen _____ venäjänkielinen _____		
8215	<u>Kuntatieturi</u>	kpl _____	} 10,-
	Hämeen lääni _____ Keski-Suomen lääni _____		
	Kuopion lääni _____ Kymen lääni _____		
	Lapin lääni _____ Mikkelin lääni _____		
	Oulun lääni _____ Pohj.-Karjalan lääni _____		
	Turun ja Porin lääni _____ Uudenmaan lääni _____		
	Vaasan lääni _____		
	<u>Tilastokatsaukset</u>		
8986	Kuukausi- ja neljännesvuosikatsaukset, vuosikerta	_____	175,-
8987	Neljännesvuosikatsaukset, vuosikerta	_____	110,-
8987	Erillinen neljännesvuosikatsaus	_____	30,-

TILAA TÄLLÄ KORTILLA



TILASTOKESKUS
TIETOPALVELUTALO

Annankatu 44 A, 00100 HELSINKI

LEIKKAA TÄSTÄ

JULKAISUJEN MYYNTI:
Tilastokeskus, PL 504, 00101 Helsinki
Puh. (90) 173 4535
Valtion painatuskeskuksen kirjakaupat
Helsingissä Annankatu 44 ja Eteläesplanadi 4

662372U-12/2957L/ads

FÖRSÄLJNING:
Statistikcentralen, PB 504, 00101 Helsingfors
Tel. (90) 173 4535
Statens tryckericentralens bokhandlar i
Helsingfors Annegatan 44 och Södra esplanaden 4

SALES OF PUBLICATIONS
Central Statistical Office of Finland
P.O.B. 504, SF-00101 Helsinki, Finland
Phone internat. +358 0 1734 535
Telex 122656 tikes sf
Government Printing Centre bookshops in Helsinki located
at Annankatu 44 and Eteläesplanadi 4