

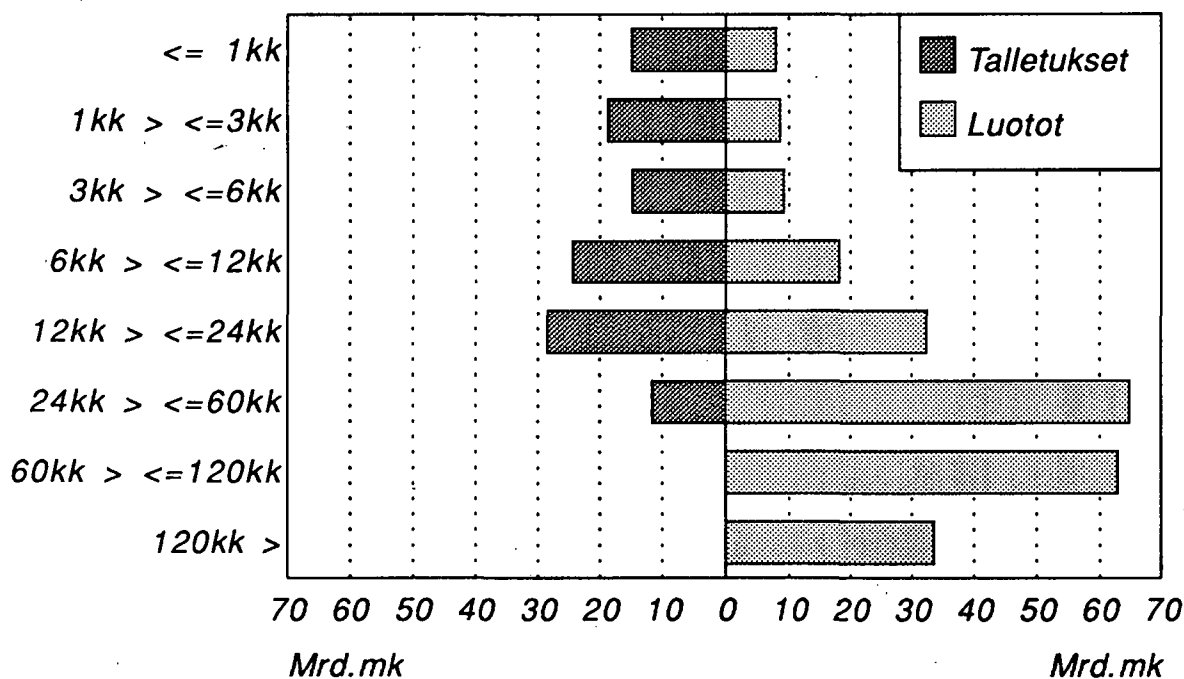
# Pankit

Bankerna  
1993, Tammikuu - Januari

7.5.1993

## Jäljellä olevat luotto- ja talletusajat\* ; kuukausia ja mrd.markkaa 31.1.1993

Jäljellä oleva aika/kk



\*  
Määräaikaan sidotut markkatalletukset;  
määräaikaan sidottu luotonanto kuoletuussuunnitelman mukaisesti

## SISÄLLYSLUETTELO

**Katsaus**  
**Anto- ja ottolainausasetelmat**  
**Markkinaraha**

### Taulukot

#### Kuukausitilat

<b>I</b>	Suomen Pankin tila 31.1.1993 1000 mk, ja sen %-muutokset.....	1
<b>II</b>	Liikepankkien tila 31.1.1993 1000 mk, ja sen %-muutokset.....	3
<b>V</b>	Kotimaisten ulkomaalaisten omistamien rahalaitosten tila 31.1.1993 1000 mk, ja sen %-muutokset.....	5
<b>VI</b>	Kiinnitysluottopankkien tila 31.1.1993 1000 mk, ja sen %-muutokset .....	7

#### Talletukset

<b>VII</b>	Talletukset liikepankeissa vaateittain 31.1.1993 1000 mk .....	8
<b>VIII</b>	Talletukset osuuspankeissa vaateittain 31.1.1993 1000 mk .....	9
<b>IX</b>	Talletukset säästöpankeissa vaateittain 31.1.1993 1000 mk .....	10
<b>X</b>	Talletuspankkien ottolainaus yhteensä vaateittain 31.1.1993 1000 mk .....	11
<b>XI</b>	Kotimaisten ulkomaalaisten omistamien rahalaitosten ottolainaus vaateittain 31.1.1993 1000 mk .....	12

#### Luotot

<b>XII</b>	Liikepankkien antolainaus vaateittain 31.1.1993 1000 mk .....	13
<b>XIII</b>	Osuuspankkien antolainaus vaateittain 31.1.1993 1000 mk .....	14
<b>XIV</b>	Säästöpankkien antolainaus vaateittain 31.1.1993 1000 mk .....	15
<b>XV</b>	Talletuspankkien antolainaus yhteensä vaateittain 31.1.1993 1000 mk .....	16
<b>XVI</b>	Kotimaisten ulkomaalaisten omistamien rahalaitosten antolainaus vaateittain 31.1.1993 1000 mk .....	17
<b>XVII</b>	Kiinnitysluottopankkien antolainaus vaateittain 31.1.1993 1000 mk .....	18

**Tuoteseloste**  
**Talouspoliittisia toimenpiteitä**  
**(Raha-, korko- ja valuuttapolitiikka)**

## INNEHÅLLSFÖRTECKNING

**Översikt**  
**Ut- och inlåningstabeller**  
**Marknadspengar**

### Tablår

#### Månadsbalanser

<b>I</b>	Finlands Banks ställning den 31.1.1993 1000 mk, och dess %-förändringar.....	1
<b>II</b>	Affärsbankernas ställning den 31.1.1993 1000 mk, och dess %-förändringar.....	3
<b>V</b>	Ställningen av inhemska utlandsägda pen- ninginrättningar den 31.1.1993 1000 mk, och dess %-förändringar.....	5
<b>VI</b>	Hypoteksbankernas ställning den 31.1.1993 1000 mk, och dess %-förändringar.....	7

#### Depositioner

<b>VII</b>	Depositioner i affärsbankerna efter ford- ring den 31.1.1993 1000 mk.....	8
<b>VIII</b>	Depositioner i andelsbankerna efter ford- ring den 31.1.1993 1000 mk.....	9
<b>IX</b>	Depositioner i sparbankerna efter ford- ring den 31.1.1993 1000 mk.....	10
<b>X</b>	Depositionsbankernas inlåning inalles efter fordring den 31.1.1993 1000 mk.....	11
<b>XI</b>	Inlåningen av inhemska utlandsägda penninginrättningar efter fordring den 31.1.1993 1000 mk .....	12

#### Krediter

<b>XII</b>	Affärsbankernas utlåning efter fordring den 31.1.1993 1000 mk.....	13
<b>XIII</b>	Andelsbankernas utlåning efter fordring den 31.1.1993 1000 mk.....	14
<b>XIV</b>	Sparbankernas utlåning efter fordring den 31.1.1993 1000 mk.....	15
<b>XV</b>	Depositionsbankernas utlåning inalles ef- ter fordring den 31.1.1993 1000 mk.....	16
<b>XVI</b>	Utlåningen av inhemska utlandsägda penninginrättningar efter fordring den 31.1.1993 1000 mk .....	17
<b>XVII</b>	Hypoteksbankernas utlåning efter fordring den 31.1.1993 1000 mk.....	18

**Produktsdeklaration**  
**Ekonomiskpolitiska åtgärder**  
**(penning-, ränte- och valutapolitik)**

## **RAHAMARKKINAT TAMMIKUUSSA 1993 \*\*)**

### **\* Talletukset kasvoivat tammikuussa**

Pankeissa olevat talletukset kasvoivat tammikuussa 2057 milj. markalla 282048 milj. markkaan. Vuoden 1992 tammikuusta talletukset ovat kasvaneet 3737 milj. markalla.

Verottomat talletukset kasvoivat tammikuun aikana 3419 milj. markalla 144779 milj. markkaan. Tästä 36 kk tilit kasvoivat 2631 milj. markalla 11285 milj. markkaan. Sen sijaan verottomat 24 kk tilit vähenivät samanaikaisesti runsaalla miljardilla markalla.

Lähdeverolliset talletukset vähenivät tammikuussa 1591 milj. markalla 77996 milj. markkaan ja muut verolliset tilit 415 milj. markalla 43102 milj. markkaan.

Lähdeverolliset määräaikaan sidotut talletukset supistuivat tammikuussa runsaalla kahdella miljardilla markalla ja muut verolliset määräaikaan sidotut noin miljardilla markalla.

### **\* Luotonannossa lievää kasvua**

Koko kotimainen antolainaus lisääntyi tammikuussa 572 milj. markalla 373813 milj. markkaan. Luotonannon kasvu johtui kokonaisuudessaan valuuttalainojen 1588 milj. markan lisäyksestä. Markkamääräinen antolainaus sen sijaan supistui tammikuussa 1016 milj. markalla.

Vuoden 1992 tammikuuhun verrattuna koko luotonanto on vähentynyt 24113 milj. markalla.

### **\* Talletuksia purkautuu huhtikuun 1993 loppuun mennessä 34 mrd. markkaa - luottoja kuoleentuu 17 mrd. markkaa**

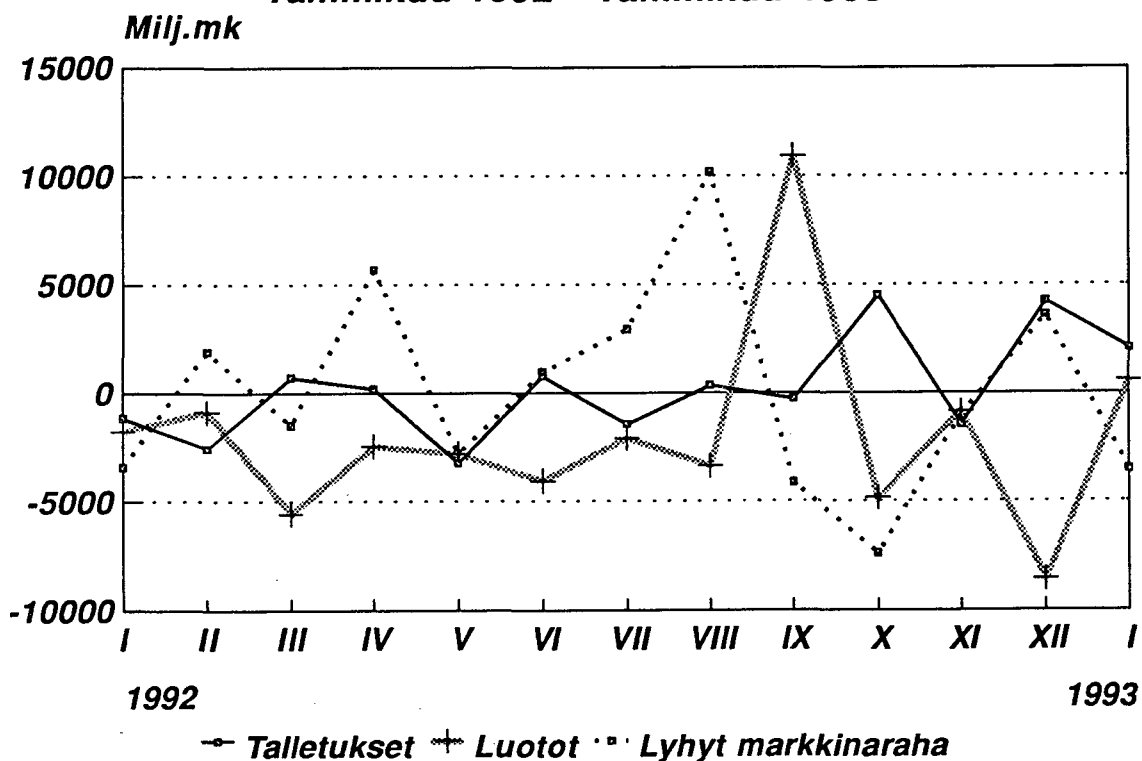
Joulu-tammikuun aikana talletusvaroja on sitoutunut selvästi pidempiaikaisille tileille kuin vuoden 1992 syys-loka-marraskuussa. Tammikuun lopun tietojen mukaan lähimmän kolmen kuukauden aikana määräaikaan sidotuista markkatalletuksista on purkautumassa 33643 milj. markkaa, joka on 30 prosenttia määräaikaan sidotuista talletuksista. Vuoden 1992 syys-loka-marraskuun tietojen mukaan lähimmän kolmen kuukauden aikana oli purkautumassa keskimäärin 53 prosenttia määräaikaan sidotuista talletuksista.

Määräaikaan sidottuja markkatalletuksia oli tammikuun lopussa kaikkiaan 113892 milj. markkaa, jossa oli vähennystä edelliseen kuukauteen 2193 ja edellisen vuoden tammikuuhun 10802 milj. markkaa.

Markkaluotonannosta 16553 milj. markalla luottoaika päättyy kuoletussuunnitelmien mukaan huhtikuun loppuun mennessä. Tämä vastaa kuutta prosenttia 266908 milj. markan markka-antolainauksesta. Luottoaikatarkastelussa ei ole mukana valtion varoista välitettyjä lainoja.

\*\*\*) Lähde: Tilastokeskus; Pankkien kuukausitilasto, tammikuu 1993.

## **Talletuspankkien ottolainaus ja luotot** **Muutokset edellisestä kuukaudesta** **Tammikuu 1992 - Tammikuu 1993**



**ASETELMA 1: Talletuspankkien kotimainen ottolainaus yleisöltä vuoden 1993 tammikuun lopussa**

	31.1.1993		Muutos vuoden 1992 joulukuusta		Muutos vuoden 1992 tammikuusta	
	Mmk	Mmk	%	Mmk	%	
<i>Liikepankit</i>	139231	1798	1,3	2644	1,9	
<i>Osuuspankit</i>	76801	957	1,3	5093	7,1	
<i>Säästöpankit</i>	66016	-698	-1,0	-4000	-5,7	
<b>Yhteensä</b>	<b>282048</b>	<b>2057</b>	<b>0,7</b>	<b>3737</b>	<b>1,3</b>	

**ASETELMA 2: Talletuspankkien kotimainen antolainaus yleisölle vuoden 1993 tammikuun lopussa**

	31.1.1993		Muutos vuoden 1992 joulukuusta		Muutos vuoden 1992 tammikuusta	
	Mmk	Mmk	%	Mmk	%	
<i>Liikepankit</i>	221158	1447	0,7	-15686	-6,6	
<i>Osuuspankit</i>	79272	-387	-0,5	-378	-0,5	
<i>Säästöpankit</i>	73383	-488	-0,7	-8049	-9,9	
<b>Yhteensä</b>	<b>373813</b>	<b>572</b>	<b>0,2</b>	<b>-24113</b>	<b>-6,1</b>	

**ASETELMA 3: Talletuspankkien luotonotto yleisöltä tilityypeittäin vuoden 1993 tammikuun lopussa**

	31.1.1993		Muutos vuoden 1992 joulukuusta		Muutos vuoden 1992 tammikuusta	
	Mmk	Mmk	%	Mmk	%	
<b>Verottomat tilit</b>	<b>144779</b>	<b>3419</b>	<b>2,4</b>	<b>-1379</b>	<b>-0,9</b>	
<i>Shekki- ja ps. tilit</i>	4634	286	6,6	1008	27,8	
<i>Käyttelytilit</i>	82085	1835	2,3	3877	5,0	
<i>24 kk tilit</i>	45389	-1334	-2,9	-17211	-27,5	
<i>36 kk tilit</i>	11285	2631	30,4	11285 (Y)		
<i>Muut</i>	1386	1	0,1	-338	-19,6	
<b>Lähdeverolliset tilit</b>	<b>77996</b>	<b>-1591</b>	<b>-2,0</b>	<b>2476</b>	<b>3,3</b>	
<i>Shekki- ja ps. tilit</i>	5258	176	3,5	1310	33,2	
<i>Käyttelytilit</i>	7413	340	4,8	2250	43,6	
<i>MTA:t</i>	49180	-2368	-4,6	-4675	-8,7	
<i>Muut</i>	16145	261	1,6	3591	28,6	
<b>Muut verolliset tilit</b>	<b>43102</b>	<b>-415</b>	<b>-1,0</b>	<b>-364</b>	<b>-0,8</b>	
<i>Shekki- ja ps. tilit</i>	27939	801	3,0	763	2,8	
<i>Käyttelytilit</i>	1482	-40	-2,6	-12	-0,8	
<i>MTA:t</i>	7864	-1066	-11,9	-235	-2,9	
<i>Muut</i>	5817	-110	-1,9	-880	-13,1	
<b>Valuuttatilit</b>	<b>16171</b>	<b>644</b>	<b>4,1</b>	<b>3004</b>	<b>22,8</b>	
<b>siitä:</b>						
<i>ASP-tilit</i>	1280	9	0,7	-246	-16,1	

**ASETELMA 4: Talletuspankkien luotonanto yleisölle luottotyypeittäin vuoden 1993 tammikuun lopussa**

	31.1.1993		Muutos vuoden 1992 joulukuusta		Muutos vuoden 1992 tammikuusta	
	Mmk	Mmk	%	Mmk	%	
<i>Shekki- ja ps. luotot</i>	16739	-182	-1,1	-1536	-8,4	
<i>Vekselit</i>	3017	-319	-9,6	-1157	-27,7	
<i>Korkotukilainat</i>	32505	694	2,2	1800	5,9	
<i>Valtion var. välitetyt</i>	7035	31	0,4	-46	-0,6	
<i>Tavalliset velkakirjalainat</i>	214437	-1240	-0,6	-13017	-5,7	
<i>Valuuttamäär. luotot</i>	100080	1588	1,6	-10157	-9,2	
<b>siitä:</b>						
<i>ASP-luotot</i>	13898	206	1,5	1200	9,5	

**ASETELMA 5: Markkamääräiset talletukset jäljellä olevan talletusajan mukaan vuoden 1993 tammikuun lopussa (määräaikaan sid. talletukset)**

	31.1.1993			Muutos vuoden 1992 joulukuusta		Muutos vuoden 1992 tammikuusta	
	Mmk	Mmk	%	Mmk	%	Mmk	%
<= 1kk	14878	-12339	-45,3	547	3,8		
1kk > <= 3kk	18765	2357	14,4	-4931	-20,8		
3kk > <= 6kk	14830	2203	17,4	-5254	-26,2		
6kk > <= 12kk	24503	4548	22,8	-19357	-44,1		
12kk > <= 24k	28410	552	2,0	7894	38,5		
24kk > <= 60k	11704	2635	29,1	10812	(X)		
60kk >	6	1	20,0	-399	-98,5		
Muut määräaikaan sidotut 1)	796	-2150	-73,0	-114	-12,5		
<b>Yhteensä</b>	<b>113892</b>	<b>-2193</b>	<b>-1,9</b>	<b>-10802</b>	<b>-8,7</b>		

**ASETELMA 6: Markkamääräiset luotot jäljellä olevan laina-ajan mukaan vuoden 1993 tammikuun lopussa (pl. valtion var. välitetyt)**

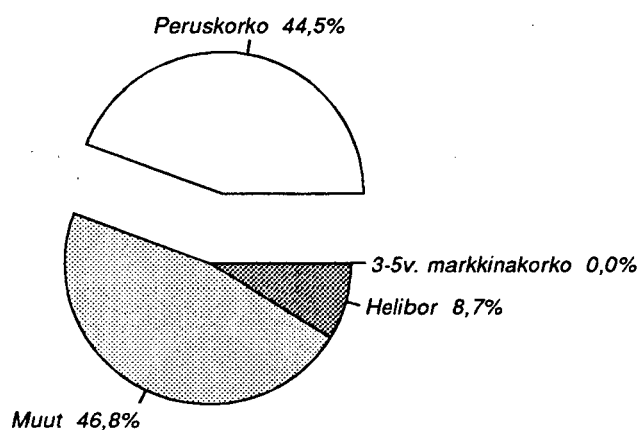
	31.1.1993			Muutos vuoden 1992 joulukuusta		Muutos vuoden 1992 tammikuusta	
	Mmk	Mmk	%	Mmk	%	Mmk	%
<= 1kk	8002	-3666	-31,4				
1kk > <= 3kk	8551	799	10,3				
3kk > <= 6kk	9192	-248	-2,6				
6kk > <= 12kk	18220	713	4,1				
12kk > <= 24k	32390	2539	8,5				
24kk > <= 60k	64774	-659	-1,0				
60kk > <= 120k	62946	-1104	-1,7				
120kk >	33532	-1057	-3,1				
Muut	29301	1651	6,0				
<b>Yhteensä</b>	<b>266908</b>	<b>-1032</b>	<b>-0,4</b>				

\*) sisältää myös ulkomaiset pankit

1) selvittämättömät määräaikaan sidotut tilit; esim. erääntyneet purkamattomat tilit yms.

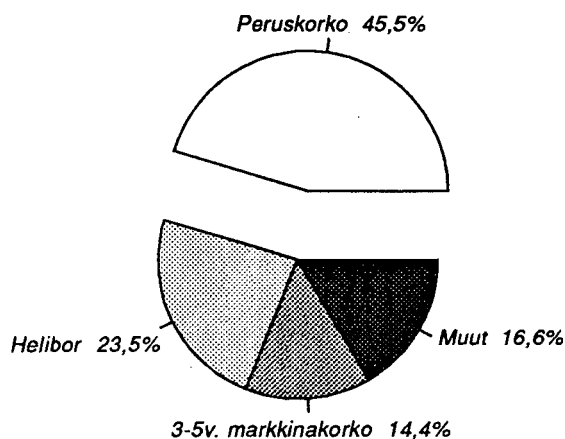
.. vertailutietoa ei saatavissa

### Markkatalletukset korkosidonnaisuuksittain 31.1.1993



266 013 Mmk

### Markkaluotot\* korkosidonnaisuuksittain 31.1.1993



266 908 Mmk

\* pl. valtion var. välitetyt

**ASETELMA 7: Markkamääräiset talletukset jäljellä olevan talletusajan mukaan  
\*) korkosidonnaisuuksittain tammikuun 1993 lopussa Mmk**

	Peruskorko- sidonnaiset	Markkinakorkosidonn. 3-5 vuoden	Helibor	Muut	Yhteensä
<= 1kk	1492	2	1673	11711	<b>14878</b>
1kk > <= 3kk	1787	2	1822	15154	<b>18765</b>
3kk > <= 6kk	3920	4	379	10527	<b>14830</b>
6kk > <= 12kk	12501	58	265	11679	<b>24503</b>
12kk > <= 24kk	26134	29	25	2222	<b>28410</b>
24kk > <= 60kk	11333	4	5	362	<b>11704</b>
60kk >	2			4	<b>6</b>
Muut määräaikaan sidotut 1)	603		97	96	<b>796</b>
Avista ja muut tilit	60481	14	18909	72717	<b>152121</b>
<b>Yhteensä</b>	<b>118253</b>	<b>113</b>	<b>23175</b>	<b>124472</b>	<b>266013</b>

**ASETELMA 8: Markkamääräiset luotot jäljellä olevan laina-ajan mukaan korkosidon-  
\*) naisuuksittain tammikuun 1993 lopussa Mmk (pl. valtion var. välitetyt)**

	Peruskorko- sidonnaiset	Markkinakorkosidonnaiset 3 vuoden	5 vuoden	Helibor	Muut	Yhteensä
<= 1kk	2149	360	145	2546	2802	<b>8002</b>
1kk > <= 3kk	2523	361	100	2819	2748	<b>8551</b>
3kk > <= 6kk	4030	542	149	3037	1434	<b>9192</b>
6kk > <= 12kk	8277	1132	320	6020	2471	<b>18220</b>
12kk > <= 24kk	15636	2427	764	8782	4781	<b>32390</b>
24kk > <= 60kk	31914	6528	1858	16151	8323	<b>64774</b>
60kk > <= 120kk	31499	10564	2725	8391	9767	<b>62946</b>
120kk >	15708	6109	2811	3677	5227	<b>33532</b>
Muut	9672	1277	270	11324	6758	<b>29301</b>
<b>Yhteensä</b>	<b>121408</b>	<b>29300</b>	<b>9142</b>	<b>62747</b>	<b>44311</b>	<b>266908</b>

\* sisältää myös ulkomaiset pankit

MARKKINARAHAT

MARKKINARAHAN JAKAUTUMINEN SIIJOITUSTYYPEITTÄIN, 1 000 MK 31.1.1993  
(ENINTÄÄN 1. VUODEN)

Talletuspankit yhteensä X)	TASE			TASEEN ULKOPUOLINEN		ERITYISOTTOLAI- NAUS YHTEENSÄ	
	Vastaavaa	Vastat- tavaa	Keski- korko	Keski- korko		Keski- korko	
	1 000 mk	1 000 mk	%	1 000 mk	%	1 000 mk	%
1. Sijoitustodistukset.....	26150824	84312374	11.47				
2. Yritystodistukset.....	4163291						
3. Valtion velkasitoumukset.	9442071						
4. Mark.rahavelkakirjat.....	1230347	15950413	9.70				
5. Markkinarahavekselit.....							
6. Kuntatodistukset.....	110612						
7. Muut.....	4186159	6853488	10.51				
8. Notariaattisijoitukset...				4600446	11.17		
YHTEENSÄ.....	45283304	107116275	11.14	4600446	11.17	111716721	11.14

MARKKINARAHAN JAKAUTUMINEN SIIJOITUSTYYPEITTÄIN, 1 000 MK 31.1.1993  
(YLI 1. VUODEN)

Talletuspankit yhteensä X)	TASE			TASEEN ULKOPUOLINEN		ERITYISOTTOLAI- NAUS YHTEENSÄ	
	Vastaavaa	Vastat- tavaa	Keski- korko	Keski- korko		Keski- korko	
	1 000 mk	1 000 mk	%	1 000 mk	%	1 000 mk	%
1. Sijoitustodistukset.....		5963	13.37				
2. Yritystodistukset.....							
3. Valtion velkasitoumukset.							
4. Mark.rahavelkakirjat.....		276954	10.56				
5. Markkinarahavekselit.....							
6. Kuntatodistukset.....							
7. Muut.....		838	11.70				
8. Notariaattisijoitukset...				14221	14.48		
YHTEENSÄ.....	125280	283755	10.62	14221	14.48	297976	10.81

X) Sisältää myös ulkomaalaisten omistamat rahalaitokset

I SUOMEN PANKIN TILA 31.1.1993 1000 MK, JA SEN MUUTOKSET EDELLISEEN KUUKAUTEEN  
JA EDELLISEN VUODEN VASTAAVAAN KUUKAUTEEN VERRATTUNA %

A	V A S T A A V A A	1 000 MK	EDELL. KK:STA %	ED.VUODEN VAST.KK:STA %
	KULTA JA VALUUTTASAAMISET			
1	KULTA	2179877	0,0	0,0
2	ERITYISET NOSTO-OIKEUDET	595281	5,6	-37,1
3	VARANTO-OSUUS KANSAINVÄLISESSÄ VALUUTTARAHASTOSSA	1829244	5,6	48,3
4	VAIHDETTAVAT VALUUTAT	27421384	9,5	-7,5
5	SIDOTUT VALUUTAT	0	0,0	-100,0
	MUUT ULKOMAISET SAAMISET			
6	MARKKAOSUUS KANSAINVÄLISESSÄ VALUUTTARAHASTOSSA	4463667	0,0	102,6
7	MÄÄRÄAIKAINEN SAAMINEN	422628	4,7	8,2
	SAAMISET RAHOITUSLAITOKSILTA			
8	MAKSUVALMIUSLUOTOT	450300	-71,6	(Y)
9	JOUKKOVELKAKIRJAT	1427700	-2,4	-16,5
10	PÄIVÄLUOTOT	0	0,0	-100,0
11	SIJOITUSTODISTUKSET	4043385	2,9	-32,8
12	ARVOPAPERIT TAKAISINMYNTISITOUMUKSIIN	2760842	-37,4	146,1
13	KÄTEISVARALUOTOT	3023489	5,3	-20,6
14	MUUT	237900	0,0	0,0
15	MÄÄRÄAIKAISET LUOTOT	0	-100,0	0,0
	SAAMISET JULKISELTA SEKTORILTA			
16	VALTION VELKASITOUMUSLAINAT	0	0,0	0,0
17	JOUKKOVELKAKIRJAT	0	0,0	-100,0
18	LUOTOT VALTION VAKUUSRAHASTOLLE	1000000	0,0	(Y)
19	VALTION METALLIRAHAVASTUU	1448898	0,2	5,3
20	MUUT	0	0,0	0,0
	SAAMISET YRITYKSILTÄ			
21	VIENNIN RAHOITUS X)	0	0,0	0,0
22	KOTIMAISTEN TOIMITUSTEN RAHOITUS(KTR) X)	727570	24,0	-14,6
23	JOUKKOVELKAKIRJAT KTR	0	-100,0	-100,0
24	JOUKKOVELKAKIRJAT MUUT	0	-100,0	-100,0
25	MUUT X)	710864	237,1	254,3
	MUUT SAAMISET			
27	RAHAMARKKINOIDEN VAKAUTTAMISLAINAT	9474000	0,0	105,4
28	SIIRTOSAAMISET	0	-100,0	0,0
29	MUUT	147774	-3,5	-4,0
30	AKTIVOIDUT MENOT JA MENETYKSET RAHA- MARKKINOIDEN VAKAUDEN TURVAAMISESTA	1700000	0,0	(Y)
31	YHTEENSÄ	64064803	-2,2	12,6
X)	LUOTOT YLEISÖLLE; LAINAT	1434396	50,3	14,8

I SUOMEN PANKIN TILA 31.1.1993 1000 MK, JA SEN MUUTOKSET EDELLISEEN KUUKAUTEEN  
JA EDELLISEN VUODEN VASTAAVAAN KUUKAUTEEN VERRATTUNA %

B	V A S T A T T A V A A	1 000 MK	EDELL. KK:STA %	ED.VUODEN VAST.KK:STA %
	VALUUTTAVELAT			
33	VAIHDETTAVAT VALUUTAT	173626	72,5	39,0
34	SIDOTUT VALUUTAT	0	0,0	-100,0
	MUUT ULKOMAISET VELAT			
37	KANSAINVÄLISEN VALUUTTARAHASTON MARKKATILIT	4463702	0,0	102,6
38	OSOITETUT ERITYISET NOSTO-OIKEUDET	1083218	5,6	24,2
39	MUUT	0	-100,0	(Y)
	LIIKKEESSÄ OLEVA RAHA			
42	SETELIT	13619009	3,1	12,3
43	METALLIRAHA	1286939	-1,0	7,7
44	SIJOITUSTODISTUKSET	6710000	37,5	-36,9
	VELAT RAHOITUSLAITOKSILLE			
48	PÄIVÄTALLETUKSET	4182055	95,9	539,4
49	MÄÄRÄAIKAISET TALLETUKSET	0	-100,0	0,0
50	KASSAVARANTOTALLETUKSET	14733603	11,9	48,4
51	MUUT	753	0,0	9,6
	VELAT JULKISELLE SEKTORILLE			
55	SHEKKITILIT	5216	-92,8	(Z)
56	VALTION VAKUUSRAHASTON TALLETUKSET	86814	387,3	(Y)
57	MUUT	0	0,0	-100,0
	VELAT YRITYKSILLE			
60	INVESTOINTITALLETUKSET JA ALUSHANK.TALL.	2783196	-17,2	-54,9
61	MUUT	0	0,0	0,0
	MUUT VELAT			
62	SIIRTOVELAT	0	-100,0	0,0
63	MUUT	156819	0,3	59,3
64	ARVONJÄRJESTELYTILI JA VARAUKSET	9015736	94,2	26,5
	OMA PÄÄOMA			
66	KANTARAHASTO	5000000	0,0	0,0
67	VARARAHASTO	764117	0,0	0,0
68	TULOSTILI/TILIVUODEN VOITTO	0	0,0	0,0
69	YHTEENSÄ	64064803	-2,2	12,6
70	SETELINANTO-OIKEUS	32025787	8,5	-5,9
71	KÄYTÖSSÄ, YHTEENSÄ	13904756	3,6	7,6
72	LIIKKEESSÄ OLEVAT SETELIT	13619009	3,1	12,3
73	MUUT VAADITT. MAKSETTAVAT SITOUMUKSET	285747	36,3	-64,2
74	SETELINANTOVARA	18121031	12,6	-14,1

II. LIIKEPANKKIEN TILA 31.1.1993 1 000 MK. JA SEN \* -MUUTOKSET

A V A S T A V A A		1000 MK	EDELL. ED. VUOD. ED. VUOD.	ED. VUOD. ED. VUOD.
R A H O I T U S O M A I S U U S		KK:STA LOPUSTA	VAST.KK.	VAST.KK.
1	SUOMEN RAHA KASSA	2666506	-1.5	5.0
2	ULKOMAN RAHAT	142555	-16.5	-11.3
3	MUU KASSA	216270	-27.5	-29.9
KOTIMAISET SAAMISET				
4	ERITYISLALLETUKSET SUOMEN PANKKISSA	6720989	12.1	45.8
5	MUUT SAAMISET SUOMEN PANKILTA	4173601	84.2	470.8
6	SAAMISET RAHALAITOKSILTA			
7	TALLETUKSET RAHALAITOKSISSA	3312993	-59.8	-26.1
8	MUUT SAAMISET RAHALAITOKSILTA	23563573	-24.9	-30.0
9	SAAMISET VALTIOLTA	8151801	4.9	-1.5
10	SAAMISET VALTIOLTA	145632	32.0	54.3
11	LUOTOT YLEISÖLLE	213967342	0.4	-6.8
12	YLEISEEN LIIKK. LASKETUT VELKAKIRJAT	823514	-44.9	-37.5
13	MAKSUJEN VÄLITYS	4403648	2.6	-18.2
14	SIIRTOSAAMISET	11635801	-4.4	22.3
	MUUT RAHOITUSVARAT	7166762	-16.6	-23.6
ULKOMAISET SAAMISET				
15	SAAMISET RAHALAITOKSILTA	32161738	21.0	21.0
16	ULKOMAN RAHAN MÄÄRÄISET	2656984	70.2	70.2
17	MARKKAMÄÄRÄISET			
18	SAAMISET MUILTA RAHOITUSLAITOKSILTA	2468770	-2.7	-2.6
19	ULKOMAN RAHAN MÄÄRÄISET	174120	-1.0	74.2
20	LUOTOT YLEISÖLLE	48686371	6.6	20.8
21	YLEISEEN LIIKK. LASKETUT VELKAKIRJAT	554440	604.5	-59.0
22	SIIRTOSAAMISET	10757813	1.2	24.1
	MUUT RAHOITUSVARAT	733973	-73.0	1.3
V A I H T O O M A I S U U S				
KOTIMAINEN VAIHTO-OMAISUUS				
24	JOUKKOVELKAKIRJAT	15909949	6.9	28.8
25	MARKKAMÄÄRÄISET	846409	8.5	-11.9
26	ULKOMAN RAHAN MÄÄRÄISET	31226186	-6.4	-15.7
27	MUUT VELKAKIRJAT	270242	7.2	-63.0
28	OSAKKEET JA OSUUDET	0	0.0	-100.0
ULKOMAINEN VAIHTO-OMAISUUS				
29	MUU VAIHTO-OMAISUUS	9076749	14.0	461.0
30	JOUKKOVELKAKIRJAT	505793	401.7	-45.4
31	MUUT VELKAKIRJAT	138812	-5.2	-9.4
	MUU VAIHTO-OMAISUUS			
S I J O I T U S O M A I S U U S				
KOTIMAISET SIJOITUKSET				
32	JOUKKOVELKAKIRJAT	23445320	4.6	4.6
33	MARKKAMÄÄRÄISET	3049155	5.4	5.4
34	ULKOMAN RAHAN MÄÄRÄISET	2399850	2.2	-41.0
35	MUUT VELKAKIRJAT	2159700	3.3	3.3
36	OSAKKEET JA OSUUDET	6002887	0.7	100.2
37	KIINTEISTÖYHT. OSAKKEET JA OSUUDET	468009	0.0	17.7
38	KIINTEISTÖT	5473	0.0	-29.2
	MUU SIJOITUSOMAISUUS			289.0
ULKOMAISET SIJOITUKSET				
39	JOUKKOVELKAKIRJAT	11905992	11.7	11.7
40	MUUT VELKAKIRJAT	1959021	10.2	10.2
41	OSAKKEET JA OSUUDET	154867	-3.2	62.9
42	MUU SIJOITUSOMAISUUS	39311	0.0	75.0
	KUMULATIIVINEN POISTOERO	7320	0.0	0.0
K A Y T T Ö O M A I S U U S				
P I T K Ä V A I K U T T . M E N O T				
KOTIMAINEN				
43	TYTÄRYHTIÖIDEN OSAKKEET JA OSUUDET	4193331	0.8	0.8
44	MUUT OSAKKEET JA OSUUDET	760162	0.0	0.0
45	KIINTEISTÖYHT. OSAKKEET JA OSUUDET	4813895	0.0	0.0
46	KIINTEISTÖT	6717310	-0.3	-0.3
47	KONEET JA KALUSTO	1351050	-2.2	-2.2
48	MUU	1748597	3.1	3.1
ULKOMAINEN				
49	TYTÄRYHTIÖIDEN OSAKKEET JA OSUUDET	2991815	2.9	2.9
50	MUUT OSAKKEET JA OSUUDET	279802	-0.1	-0.1
51	KIINTEISTÖT JA KIINT.YHT. OSAKKEET	155059	-7.7	-7.7
52	MUU	245412	10.5	10.5
	KUMULATIIVINEN POISTOERO	97679	0.0	0.0
M U U O M A I S U U S				
53	54 A R V O S T U S E R Ä T	4149647	-1.3	-1.3
		53600	-4.2	-4.2
55	KOROT	3447412		
56	PALKAT JA SOSIAALIKULUT	365541		
57	VEROT	51489		
58	VÄLIITÖMÄT VEROT	7046		
59	MUUT KULUT	485774		
60	Y H T E E N S Ä	526770862		

1) ESITETÄÄN MYÖS TAULUKOSSA XII ERILLISINÄ LUOTONSAAJARYHMINÄ

II LIIKEPANKKIEN TILA 31.1.1993 1 000 MK, JA SEN % -MUUTOKSET

B V A S T A T T A V A A		1000 MK	EDELL. ED. VUOD. ED. VUOD.	ED. VUOD. ED. VUOD.	1000 MK	EDELL. ED. VUOD. ED. VUOD.	ED. VUOD. ED. VUOD.
			KK:STA LOPUSTA VAST.KK.	KK:STA LOPUSTA VAST.KK.		KK:STA LOPUSTA VAST.KK.	KK:STA LOPUSTA VAST.KK.
V I E R A S P Ä Ä O M A							
KOTIMAISET VELAT							
1)	71	YLEISÖN TALLETUKSET	1.7	1.7	17930483	0.0	0.0
	72	VELAT SUOMEN PANKILLE	-21.2	-21.2	0	0.0	0.0
1)	73	VELAT MUILLE RAHALAITOKSILLE	-9.9	-9.9	1796601	0.0	0.0
	74	RAHALAITOSTEN TALLETUKSET	-52.7	-52.7	8050000	0.0	0.0
	75	MUUT VELAT RAHALAITOKSILLE	-1.5	-1.5	290012	0.0	0.0
1)	76	RAHOITUSLAITOSTEN TALLETUKSET	98.3	98.3	53141	-10.0	-10.0
	77	MUUT VELAT RAHOITUSLAITOKSILLE	12.9	12.9	0	-100.0	-100.0
	78	VELAT VALTIOLLE	1.4	1.4	-11372629	665.7	665.7
	79	JOUKKOVELKAKIRJALAINAT	3.3	3.3	0	-100.0	-100.0
	80	MUUT VELKAKIRJAT	-37.9	-37.9	3901227	.	.
	81	MAKSUIJEN VÄLITYS	-0.4	-0.4	106287	.	.
	82	SIIRTOVELAT	-6.0	-6.0	182230	.	.
U L K O M A I S E T V E L A T							
	83	VELAT RAHALAITOKSILLE	8.4	8.4	106287	.	.
	84	ULKOMAAAN RAHAN MÄÄRÄISET	-15.5	-15.5	182230	.	.
	85	MARKKAMÄÄRÄISET	-10.8	-10.8	58719	.	.
	86	VELAT MUILLE RAHOITUSLAITOKSILLE	-18.2	-18.2	38976	.	.
	87	ULKOMAAAN RAHAN MÄÄRÄISET	3.7	3.7	1861	.	.
	88	MARKKAMÄÄRÄISET	-6.7	-6.7	155642	.	.
	89	JOUKKOVELKAKIRJALAINAT	-1.1	-1.1	526770862	.	.
	90	MUUT VELKAKIRJAT	-8.8	-8.8	114089473	-0.3	-0.3
	91	MUUT VELAT	0.0	0.0	16325257	-2.2	-2.2
	92	SIIRTOVELAT	-8.8	-8.8			
V A R A O S T U S E R Ä T							
V A R A U K S E T							
92		LUOTTOTAPPIOVARAUKSET	0.8	0.8			
93		MUUT VARAUKSET	1.4	1.4			
		KUMULATIIVINEN POISTOERO	-2.1	-2.1			

1) ESITETÄÄN MYÖS TAULUKOSSA VII ERILLISINÄ TALLETTAJARYHMÄINÄ

V KOTIMAISTEN ULKOMAAALAISTEN OMISTAMIEN RAHALAITOSTEN TILA 31.1.1993 1 000 MK, JA SEN % -MUUTOKSET

A V A S T A V A A		1000 MK	EDELL.	ED.VUOD.	ED.VUOD.	1000 MK	EDELL.	ED.VUOD.
R A H O I T U S O M A I S U U S			KK:STA	LOPUSTA	LOPUSTA		KK:STA	LOPUSTA
1	KASSA	34	-17.1	-17.1	-42.4			
KOTIMAISET SAAMISET								
4	ERITYISVALLETUKSET SUOMEN PANKKISSA	8904	-12.5	-12.5	63.9	95172	0.0	0.0
5	MUUT SAAMISET SUOMEN PANKILTA	177472	80.8	80.8	(X)	0	0.0	0.0
6	SAAMISET RAHALAITOKSILTA					49566	0.0	0.1
7	TALLETUKSET RAHALAITOKSISSA	161544	* -5.3	* -5.3	-23.9	0	0.0	0.0
8	MUUT SAAMISET RAHALAITOKSILTA	7647	* 7.0	* 7.0	-97.2	2180	(Z)	(Z)
9	SAAMISET VALTIOLTA	0	-100.0	-100.0	0.0	0	0.0	0.0
10	SAAMISET VALTIOLTA	0	0.0	0.0	0.0	0	0.0	0.0
11	LUOTOT YLEISÖLLE	425847	2.8	2.8	-49.3	0	0.0	0.0
12	YLEISEEN LIIKK. LASKETUT VELKAKIRJAT	0	0.0	0.0	-100.0	332415	6.2	6.2
13	MAKSUJEN VÄLTIYS	38	(Z)	(Z)	-79.3	0	0.0	0.0
14	SIIRTOSAAMISET	363879	-0.9	-0.9	63.2	0	0.0	0.0
14	MUUT RAHOITUSVARAT	76184	-60.1	-60.1	-31.8	0	0.0	0.0
ULKOMAISET SAAMISET								
15	SAAMISET RAHALAITOKSILTA	2314055	257.3	257.3	509.9	6500	0.0	0.0
16	ULKOMAAAN RAHAN MÄÄRÄISET	353770	212.3	212.3	(X)	961	0.0	0.0
17	MARKKAMÄÄRÄISET					0	0.0	0.0
18	SAAMISET MUILTA RAHOITUSLAITOKSILTA	270649	38.7	38.7	(Z)	0	0.0	0.0
19	ULKOMAAAN RAHAN MÄÄRÄISET	0	0.0	0.0	0.0	5561	-1.7	-1.7
20	MARKKAMÄÄRÄISET	250190	-37.9	-37.9	-41.6	2422	-3.3	-3.3
21	LUOTOT YLEISÖLLE	0	0.0	0.0	0.0	0	0.0	0.0
22	YLEISEEN LIIKK. LASKETUT VELKAKIRJAT	0	0.0	0.0	0.0	116	0.0	0.0
23	SIIRTOSAAMISET	223591	1.6	1.6	229.1	0	0.0	0.0
24	MUUT RAHOITUSVARAT	526	4.6	4.6	(X)	0	0.0	0.0
V A I H T O O M A I S U U S								
KOTIMAINEN VAIHTO-OMAISUUS								
24	JOUKKOVELKAKIRJAT	74683	4.4	4.4	16.7	2440	-0.4	-0.4
25	MARKKAMÄÄRÄISET	0	0.0	0.0	0.0	0	0.0	0.0
26	ULKOMAAAN RAHAN MÄÄRÄISET	0	0.0	0.0	0.0	0	0.0	0.0
27	MUUT VELKAKIRJAT	4780883	12.5	12.5	-3.9	131856		
28	OSAKKEET JA OSUDET	0	0.0	0.0	0.0	2530		
29	MUU VAIHTO-OMAISUUS	0	0.0	0.0	0.0	483		
30	ULKOMAINEN VAIHTO-OMAISUUS	0	0.0	0.0	0.0	0		
31	JOUKKOVELKAKIRJAT	0	0.0	0.0	0.0	1742		
32	MUUT VELKAKIRJAT	27652	-42.1	-42.1	(Z)	0		
33	MUUT VELKAKIRJAT	0	0.0	0.0	0.0	0		
34	MUU VAIHTO-OMAISUUS	0	0.0	0.0	0.0	0		
KOTIMAINEN VAIHTO-OMAISUUS								
35	MARKKAMÄÄRÄISET	74683	4.4	4.4	16.7	2440	-0.4	-0.4
36	ULKOMAAAN RAHAN MÄÄRÄISET	0	0.0	0.0	0.0	0	0.0	0.0
37	MUUT VELKAKIRJAT	4780883	12.5	12.5	-3.9	131856		
38	OSAKKEET JA OSUDET	0	0.0	0.0	0.0	2530		
39	MUU VAIHTO-OMAISUUS	0	0.0	0.0	0.0	483		
40	ULKOMAINEN VAIHTO-OMAISUUS	0	0.0	0.0	0.0	0		
41	JOUKKOVELKAKIRJAT	0	0.0	0.0	0.0	1742		
42	MUUT VELKAKIRJAT	27652	-42.1	-42.1	(Z)	0		
43	MUUT VELKAKIRJAT	0	0.0	0.0	0.0	0		
44	MUU VAIHTO-OMAISUUS	0	0.0	0.0	0.0	0		
45	ULKOMAINEN VAIHTO-OMAISUUS	0	0.0	0.0	0.0	0		
46	JOUKKOVELKAKIRJAT	0	0.0	0.0	0.0	1742		
47	MUUT VELKAKIRJAT	0	0.0	0.0	0.0	0		
48	MUU VAIHTO-OMAISUUS	0	0.0	0.0	0.0	0		
49	ULKOMAINEN VAIHTO-OMAISUUS	0	0.0	0.0	0.0	0		
50	JOUKKOVELKAKIRJAT	0	0.0	0.0	0.0	1742		
51	MUUT VELKAKIRJAT	0	0.0	0.0	0.0	0		
52	MUU VAIHTO-OMAISUUS	0	0.0	0.0	0.0	0		
53	ULKOMAINEN VAIHTO-OMAISUUS	0	0.0	0.0	0.0	0		
54	JOUKKOVELKAKIRJAT	0	0.0	0.0	0.0	1742		
55	MUUT VELKAKIRJAT	0	0.0	0.0	0.0	0		
56	MUU VAIHTO-OMAISUUS	0	0.0	0.0	0.0	0		
57	ULKOMAINEN VAIHTO-OMAISUUS	0	0.0	0.0	0.0	0		
58	JOUKKOVELKAKIRJAT	0	0.0	0.0	0.0	1742		
59	MUUT VELKAKIRJAT	0	0.0	0.0	0.0	0		
60	MUU VAIHTO-OMAISUUS	0	0.0	0.0	0.0	0		

1) ESITETÄÄN MYÖS TAULUKOSSA XVI ERILLISINÄ LUOTONSAAJARYHMINÄ  
\* VERRATTU KORJATTUIHIN TIETÖIHIN

K Ä Y T T Ö O M A I S U U S,  
P I T K Ä V A I K U T T . M E N O T

5  
1

V KOTIMAISTEN ULKOMAALAISTEN OMISTAMIEN RAHALAITOSTEN TILA 31.1.1993 1 000 MK. JA SEN % -MUUTOKSET

B V A S T A T T A V A A		1000 MK	EDELL. KK:STA	ED.VUOD. LOPUSTA	ED.VUOD. VAST.KK.	1000 MK	EDELL. KK:STA	ED.VUOD. LOPUSTA	ED.VUOD. VAST.KK.
V I E R A S P Ä Ä O M A									
KOTIMAISET VELAT									
1)	71 YLEISÖN TALLETUKSET	663882	131.5	131.5	252.9	88755	0.0	0.0	0.0
	72 VELAT SUOMEN PANKILLE	1686	100.7	100.7	-91.5	0	0.0	0.0	-100.0
1)	73 RAHALAITOSTEN TALLETUKSET	15022	(X)	(X)	-94.7	0	0.0	0.0	0.0
	74 MUUT VELAT RAHALAITOKSILLE	95	(Z)	(Z)	-99.9	0	0.0	0.0	0.0
1)	75 VELAT MUILLE RAHOITUSLAITOKSILLE	0	0.0	0.0	-100.0	32241	22.7	22.7	-3.1
	76 MUUT VELAT RAHOITUSLAITOKSILLE	6417	1.6	1.6	28.8	0	-100.0	-100.0	0.0
	77 VELAT VALTIOLLE	1100000	(Z)	(Z)	(Z)	-78399	637.7	637.7	-41.9
	78 JOUKKOVELKAKIRJALAINAT	0	0.0	0.0	0.0	0	-100.0	-100.0	0.0
	79 MUUT VELKAKIRJAT	2758352	56.2	56.2	-26.0	142171	.	.	25.0
	80 MUUT VELAT	1309315	256.3	256.3	643.3	5273	.	.	53.6
	81 MAKSUJEN VALITYS	1557	55.1	55.1	146.4	102	.	.	-86.2
	82 SIIRTOVELAT	310905	13.4	13.4	41.9	814	.	.	71.4
ULKOMAISET VELAT									
	83 VELAT RAHALAITOKSILLE	3616998	-22.5	-22.5	10.6	0	.	.	0.0
	84 ULKOMAAAN RAHAN MÄÄRAISET	4194	-95.4	-95.4	-98.4	10151563	.	.	15.8
	85 VELAT MUILLE RAHOITUSLAITOKSILLE	0	0.0	0.0	0.0	0	.	.	0.0
	86 ULKOMAAAN RAHAN MÄÄRAISET	0	0.0	0.0	0.0	0	.	.	0.0
	87 MARKKAMÄÄRAISET	0	0.0	0.0	0.0	1681758	6.4	6.4	100.7
	88 JOUKKOVELKAKIRJALAINAT	0	0.0	0.0	0.0	11550	0.0	0.0	-53.4
	89 MUUT VELKAKIRJAT	5392	191.1	191.1	-80.0				
	90 MUUT VELAT	76722	-34.5	-34.5	11.3				
	91 SIIRTOVELAT	0	0.0	0.0	0.0				
V A R A U K S E T									
92	LUOTTOTAPPIOVARAUKSET	6511	0.0	0.0	-32.0				
93	MUUT VARAUKSET	53122	0.0	0.0	430.4				
	KUMULATIIVINEN POISTOERO	71	0.0	0.0	(Z)				

1) ESITETÄÄN MYÖS TAULUKOSSA XI ERILLISINÄ TALLETTAJARYHMINÄ

VI KIINNIYSLUOTTOPANKKIEN TILIA 31.1.1993 1 000 MK. JA SEN % -MUUTOKSET

A V A S T A A V A A		1 000 MK EDELL.		ED.VUOD.		ED.VUOD.	
RAHOITUSOMAISUUS		KK:STA		LOPUSTA		VAST.KK.	
KOTIMAISET SAAMISET							
1) KASSA	96	39.1	39.1	11.6			
2) SAAMISET SUOMEN PANKILTA	0	0.0	0.0	0.0			
3) SAAMISET MUILTA RAHALAITOKSILTA	1566310	14.9	14.9	136.8			
4) SAAMISET MUILTA RAHOITUSLAITOKSILTA	2979	0.0	0.0	-97.6			
5) SAAMISET VALTIOLTA	0	0.0	0.0	0.0			
6) LUOTOT YLEISÖLLE	19462095	-1.8	-1.8	-6.5			
7) YL. LIIKK. LASKETUT VELKAKIRJAT	1536743	18.4	18.4	96.1			
8) SIIRTOSAAMISET	783821	-4.3	-4.3	-4.9			
9) MUUT RAHOITUSVARAT	114786	-64.7	-64.7	-65.9			
ULKOMAISET SAAMISET							
SAAMISET RAHALAITOKSILTA							
10) ULKOMAAN RAHAN MÄÄRÄISET	0	0.0	0.0	0.0			
11) MARKKAMÄÄRÄISET	78	6.8	6.8	23.8			
12) MUUT SAAMISET	0	0.0	0.0	0.0			
13) SIIRTOSAAMISET	68548	19.3	19.3	184.6			
SIJOITUSOMAISUUS							
14) JOUKKOVELKAKIRJALAINAT	1963073	-0.3	-0.3	-3.1			
15) OSAKKEET JA OSUDET	0	0.0	0.0	-100.0			
16) MUU SIJOITUSOMAISUUS	161183	0.0	0.0	3.0			
KÄYTTÖOMAISUUS JA MUUT PITKÄV. MENOT							
17) OSAKKEET JA OSUDET	29501	0.0	0.0	9.2			
18) MUU KÄYTTÖOMAISUUS JA PITKÄV. MENOT	39565	-1.4	-1.4	-38.3			
19) MUU OMAISUUS	12831	0.0	0.0	-9.0			
20) ARVOSTUSERÄT	1031	0.0	0.0	-28.6			
21) KOROT	207414	.	.	-2.3			
22) PALKAT JA SOSIAALIKULUT	2123	.	.	16.0			
23) VÄLITTÖMÄT VEROT	230	.	.	158.4			
24) MUUT KULUT	4252	.	.	-11.0			
25) YHTEENSÄ	25956659	.	.	-0.5			

B V A S T A T T A V A A		1 000 MK EDELL.		ED.VUOD.		ED.VUOD.	
VIERAS PÄÄOMA		KK:STA		LOPUSTA		VAST.KK.	
KOTIMAISET VELAT							
28) JOUKKOVELKAKIRJALAINAT	14984915	-0.6	-0.6	-0.6			
29) VELAT SUOMEN PANKILLE	0	0.0	0.0	0.0			
30) VELAT MUILLE RAHALAITOKSILLE	1039028	-20.0	-20.0	-20.0			
31) VELAT MUILLE RAHOITUSLAITOKSILLE	207336	-1.3	-1.3	-1.3			
32) VELAT VALTIOLLE	61081	0.0	0.0	0.0			
33) MUUT VELAT	685257	13.6	13.6	13.6			
34) SIIRTOVELAT	1027068	-11.9	-11.9	-11.9			
ULKOMAISET VELAT							
35) JOUKKOVELKAKIRJALAINAT	5253908	3.6	3.6	3.6			
VELAT RAHALAITOKSILLE							
36) ULKOMAAN RAHAN MÄÄRÄISET	532364	5.9	5.9	5.9			
37) MARKKAMÄÄRÄISET	0	0.0	0.0	0.0			
38) MUUT VELAT	0	0.0	0.0	0.0			
39) SIIRTOVELAT	337508	8.2	8.2	8.2			
40) ARVOSTUSERÄT	0	0.0	0.0	0.0			
41) VARAUKSET	208553	0.0	0.0	0.0			
OMA PÄÄOMA							
42) OSAKEPÄÄOMA	346000	0.0	0.0	0.0			
43) OSAKEANTI	0	0.0	0.0	0.0			
44) VARARAHASTO	818000	0.0	0.0	0.0			
45) ARVONKOROTUSRAHASTO	71164	0.0	0.0	0.0			
46) MUUT RAHASTOT	7306	0.0	0.0	0.0			
47) VOITTO EDELLISILTÄ VUOSILTA	143742	946.0	946.0	946.0			
48) TILIVUODEN VOITTO (31.12.)	0	-100.0	-100.0	-100.0			
49) TAPPIO EDELLISILTÄ VUOSILTA	0	0.0	0.0	0.0			
50) TILIVUODEN TAPPIO (31.12.)	0	0.0	0.0	0.0			
51) KOROT	230352	.	.	-1.0			
52) MUUT TUOTOT	3077	.	.	89.0			
53) YHTEENSÄ	25956659	.	.	-0.5			

- 1) OSA TÄSTÄ LUOTONSAAJASEKTORINA TULUKOSSA XVII: MUU OSA  
KIINNIYSLUOTTOPANKKIEN TALLELUKSIJA MUISSA RAHALAITOKSISSA  
2) ESITETÄÄN MYÖS TULUKOSSA XVII ERILLISINÄ LUOTONSAAJARYHMÄINÄ



VIII TALLETUKSET OSUUSPANKKEISSA VAATEITTAIN 31.1.1993, 1 000 MK JA KPL

	KUUKAUDEN ALUSSA	OTOT	PANOT	KUUKAUDEN LOPUSSA	TILEJÄ KPL (31.12.)
	1000 MK	1000 MK	1000 MK	1000 MK	
<b>I KOTIMAISET TALLETUKSET</b>					
<b>A YLEISÖN TALLETUKSET</b>					
<b>MARKKAMÄÄRÄISET</b>					
VEROTTOMAT TILIT					
SHEKKI- JA SIIRTOTILIT					
KÄYTTELYTILIT	1	2869355		3050037	
24 KK TILIT	2	24192231		24737828	
36 KK TILIT	3	13733490		13455058	
MUUT	4	2639921		3625169	
351497	5	351497		354839	
LÄHDEVEROLLISET TILIT					
SHEKKI- JA SIIRTOTILIT	6	1437583		1572848	
KÄYTTELYTILIT	7	0		0	
MÄÄRÄÄIKÄISTILIT	8	12257234		11562520	
MUUT	9	7605224		7996790	
MUUT VEROLLISET TILIT					
SHEKKI- JA SIIRTOTILIT	10	5238388		5081410	
KÄYTTELYTILIT	11	0		0	
MÄÄRÄÄIKÄISTILIT	12	1357282		1250165	
MUUT	13	1696483		1667439	
VALUUTTATILIT	14	474128		526328	
<b>YHTEENSÄ (1-14)</b>		73852816		74880431	
<b>B MUIDEN RAHALAITOSTEN TALLETUKSET</b>					
<b>MARKKAMÄÄRÄISET</b>					
VALUUTTATILIT	16	2280		0	
17	17	0		0	
<b>1) C MUIDEN RAHOITUSLAITOSTEN TALLETUKSET</b>	18	1991388		1921060	
<b>D VALTION TALLETUKSET</b>	23	0		0	
<b>YHTEENSÄ (1-23)</b>		75846484		76801491	
<b>II ULKOMAISTEN YKSIKÖIDEN TALLETUKSET</b>	25	0		0	
<b>1) SIITÄ KIINN. LUOTTOPANKKIEN MARKKAMÄÄR. TALLETUKSET</b>					
KIINN. LUOTTOPANKKIEN ULKOM. RAHAN MÄÄR. TALLETUKSET		0		0	
MUUT ULKOMAAN RAHAN MÄÄR. TALLETUKSET		0		0	



X TALLETUSPANKKIEN OTTOLAINAUS YHTEENSÄ VAATEITTAIN 31.1.1993, 1 000 MK JA KPL

	KUUKAUDEN ALUSSA	OTOT	PANOT	KUUKAUDEN LOPUSSA	TILEJÄ
	1000 MK	1000 MK	1000 MK	1000 MK	KPL (31.12.)
I KOTIMAISET TALLETUKSET					
A YLEISÖN TALLETUKSET					
MARKKAMÄÄRÄISET					
VEROTTOMAT TILIT					
SHEKKI- JA SIIRTOTILIT	1 4341861	6902906	7188808	4627763	
KÄYTTELYTILIT	2 79961072	12923837	14753685	81790920	
24 KK TILIT	3 46657757	2243649	914371	45328479	
36 KK TILIT	4 8653814	16975	2648346	11285185	
MUUT	5 1385625	58285	58217	1385557	
LÄHDEVEROLLISET TILIT					
SHEKKI- JA SIIRTOTILIT	6 5082325	1775714	1951617	5258228	
KÄYTTELYTILIT	7 7073125	1392375	1732662	7413412	
MÄÄRÄAIKAISTILIT	8 51548345	8268299	5900380	49180426	
MUUT	9 15883960	1167343	1428126	16144743	
MUUT VEROLLISET TILIT					
SHEKKI- JA SIIRTOTILIT	10 25401270	142017123	143105246	26489393	
KÄYTTELYTILIT	11 1486385	63885	11361	1433861	
MÄÄRÄAIKAISTILIT	12 7788139	2070052	1224511	6942598	
MUUT	13 3948353	2389963	2411271	3969661	
VALUUTTATILIT	14 14474226	68526341	69171494	15119379	
YHTEENSÄ (1-14)	273686257	249816747	252500095	276369605	
B MUIDEN RAHALAITOSTEN TALLETUKSET					
MARKKAMÄÄRÄISET					
VALUUTTATILIT	16 20744756	176266379	173967297	18445674	
	17 1412960	3443048	3552726	1522638	
1) C MUIDEN RAHOITUSLAITOSTEN TALLETUKSET	18 7520288	185368		7334920	
D VALTION TALLETUKSET	23 823574	118541336	118573822	856060	
YHTEENSÄ (1-23)	304187835	548252878	548593940	304528897	
II ULKOMAISTEN YKSIKÖIDEN TALLETUKSET	25 111193976	23084327	29141049	117250698	
1) SIITÄ KIINN. LUOTTOPANKKIEN MARKKAMÄÄR. TALLETUKSET	8886		114583	123459	
KIINN. LUOTTOPANKKIEN ULKOM. RAHAN MÄÄR. TALLETUKSET	1206642		326412	1533054	
MUUT ULKOMAAN RAHAN MÄÄR. TALLETUKSET	1052741	1282		1051459	

HUOM. JOIDENKIN PANKKIEN VAIHTOTIEDOT (OTOT/PANOT) OVAT NETTOMÄÄRÄISIÄ

XI KOTIMAISTEN ULKOMAALAISTEN OMISTAMIEN RAHALAITOSTEN OTTOLAINAUS 31.1.1993, 1 000 MK JA KPL

	1000 MK	1000 MK	1000 MK	1000 MK	1000 MK	KUUKAUDEN LOPUSSA	TILEJÄ KPL (31.12.)
	1000 MK	1000 MK	1000 MK	1000 MK	1000 MK	1000 MK	
<b>I KOTIMAISET TALLETUKSET</b>							
<b>A YLEISÖN TALLETUKSET</b>							
<b>MARKKAMÄÄRÄISET</b>							
VEROTTOMAT TILIT							
SHEKKI- JA SIIRTOTILIT	0	0	0	0	0	0	10
KÄYTTELYTILIT	5031	5031	5031	5031	5031	5031	5035
24 KK TILIT	0	0	0	0	0	0	0
36 KK TILIT	0	0	0	0	0	0	0
MUUT	37	37	37	37	37	37	40
LÄHDEVEROLLISET TILIT							
SHEKKI- JA SIIRTOTILIT	0	0	0	0	0	0	0
KÄYTTELYTILIT	0	0	0	0	0	0	0
MÄÄRÄAIKAISTILIT	80734	80734	80734	80734	80734	80734	83585
MUUT	0	0	0	0	0	0	0
MUUT VEROLLISET TILIT							
SHEKKI- JA SIIRTOTILIT	6829	6829	6829	6829	6829	6829	10411
KÄYTTELYTILIT	0	0	0	0	0	0	0
MÄÄRÄAIKAISTILIT	42302	42302	42302	42302	42302	42302	41124
MUUT	0	0	0	0	0	0	0
VALUUTTATILIT	14	151818	151818	151818	151818	151818	523677
<b>YHTEENSÄ (1-14)</b>	286751	286751	286751	286751	286751	286751	663882
<b>B MUIDEN RAHALAITOSTEN TALLETUKSET</b>							
<b>MARKKAMÄÄRÄISET   VALUUTTATILIT</b>							
16	9	9	9	9	9	9	12258
17	0	0	0	0	0	0	2764
<b>1) C MUIDEN RAHOITUSLAITOSTEN TALLETUKSET</b>							
18	0	0	0	0	0	0	0
<b>D VALTION TALLETUKSET</b>							
23	0	0	0	0	0	0	0
<b>YHTEENSÄ (1-23)</b>	286760	286760	286760	286760	286760	286760	678904
<b>II ULKOMAISTEN YKSIKÖIDEN TALLETUKSET</b>							
25	4758272	4758272	4758272	4758272	4758272	4758272	3626584
<b>1) SIITÄ ULKOMAAN RAHAN MÄÄRÄISET TALLETUKSET</b>							
0	0	0	0	0	0	0	0

XII LIIKEPANKKIEN ANTOLAINAUS VAATEITTAIN 31.1.1993, 1000 MK JA KPL

	KUUKAUDEN ALUSSA	NOSTETTU +	MAKSETTU -	KUUKAUDEN LOPUSSA	LUOTTOJA
	1000 MK	1000 MK	1000 MK	1000 MK	KPL (31.12.)

I KOTIMAISET LUOTOT

A LUOTOT YLEISÖLLE

MARKKAMÄÄRÄISET

1	7642401	26830250	26983563	7489088	
2	727078	63978	181050	610006	
3	103961757	8150341	8976697	103135401	
4	12101992	981170	737655	12345507	
5	362485	5217	2354	365348	

VALTION VAROISTA VÄLITETYT LAINAT

VALUUTTAMÄÄRÄISET

7	4667858	605005	410507	4862356	
8	83681649	5846845	4368858	85159636	
(1-8)	213145220	42482806	41660684	213967342	

Y H T E E N S Ä

B LUOTOT MUILLE RAHALAITOKSILLE

10	578979	2631845	2841757	359068	
X) 11	18927784	23809215	29864139	12872860	
12	6077425	378577	880338	5575664	

1) C LUOTOT MUILLE RAHOITUSLAITOKSILLE

14	7774071	377729		8151800	
----	---------	--------	--	---------	--

D LUOTOT VALTIOLLE

20	74013	12205		86218	
----	-------	-------	--	-------	--

X) Y H T E E N S Ä (1-20)

	246577492	69692378	75246918	241022952	
--	-----------	----------	----------	-----------	--

II LUOTOT ULKOMAILLE

22	56777941	16417351	14841917	58353375	
----	----------	----------	----------	----------	--

1) SIITÄ KIINN. LUOTTOPANKKIEN MARKKAMÄÄR. LUOTOT

	1189132	210453	248364	940768	
--	---------	--------	--------	--------	--

MUUT ULKOMAAN RAHAN MÄÄRÄISET LUOTOT

	3512479	914		3722932	
--	---------	-----	--	---------	--

KIINN. LUOTTOPANKKIEN ULKOM. RAHAN MÄÄR. LUOTOT

	19577			20491	
--	-------	--	--	-------	--

X) KORJATUT TIEDOT

XIII OSUUSPANKKIEN ANTOLAINAUS VAATEITTAIN 31.1.1993, 1000 MK JA KPL

	KUUKAUDEN ALUSSA	NOSTETTU +	MAKSETTU -	KUUKAUDEN LOPUSSA	LUOTTOJA
	1000 MK	1000 MK	1000 MK	1000 MK	KPL (31.12.)
<b>I KOTIMAISET LUOTOT</b>					
<b>A LUOTOT YLEISÖLLE</b>					
<b>MARKKAMÄÄRÄISET</b>					
1	4822139	49152	203891	4667400	
2	1224596	326586	398069	1153113	
3	58464371	1196285	1645446	58015210	
4	10499071	305409	44501	10759979	
5	4479979	31127	10712	4500394	
<b>VALUUTTAMÄÄRÄISET</b>					
7	0	0	0	0	
8	99104			99104	
<b>Y H T E E N S Ä (1-8)</b>					
	79589260	1908559	2302619	79195200	
<b>B LUOTOT MUILLE RAHALAITOKSILLE</b>					
10	0	0	0	0	
11	3383			3383	
12	0	0	0	0	
<b>1) C LUOTOT MUILLE RAHOITUSLAITOKSILLE</b>					
14	69357	7826		77183	
<b>D LUOTOT VALTIOLLE</b>					
20	0	0	0	0	
<b>Y H T E E N S Ä (1-20)</b>					
	79662000	1916385	2302619	79275766	
<b>II LUOTOT ULKOMAILLE</b>					
22					
<b>1) SIITÄ KIINNITYSLUOTTOPANKEILLE ULKOMAAN RAHAN MÄÄRÄISIÄ LUOTTOJA</b>					
	0	0	0	0	
	0	0	0	0	

XIV SÄÄSTÖPANKKIEN ANTOLAINAUS VAATEITTAIN 31.1.1993, 1000 MK JA KPL

	KUUKAUDEN ALUSSA	NOSTETTU +	MAKSETTU -	KUUKAUDEN LOPUSSA	LUOTTOJA
	1000 MK	1000 MK	1000 MK	1000 MK	KPL (31.12.)

I KOTIMAISET LUOTOT

A LUOTOT YLEISÖLLE

MARKKAMÄÄRÄISET

1	356982	238131	25206	3782907	
2	1383099	357175	486651	1253623	
3	50751406	940948	1356861	50335493	
4	9210191	220168	31214	9399145	
5	2160979	13230	4543	2169666	

VALTION VAROISTA VÄLITETYT LAINAT

VALUUTTAMÄÄRÄISET

7	0	0	0	0	
8	6487556	420308	702279	6205585	
(1-8)	73563213	2189960	2606754	73146419	

Y H T E E N S Ä

B LUOTOT MUILLE RAHALAITOKSILLE

10	0	0	0	0	
11	0	0	0	0	
12	0	0	0	0	

1) C LUOTOT MUILLE RAHOITUSLAITOKSILLE

14	308260		71315	236945	
----	--------	--	-------	--------	--

D LUOTOT VALTIOLLE

20	0	0	0	0	
----	---	---	---	---	--

Y H T E E N S Ä (1-20)

2189960	2678069	73383364
---------	---------	----------

II LUOTOT ULKOMAILLE

1) SIITÄ KIINNITYSLUOTTOPANKEILLE  
ULKOMAAN RAHAN MÄÄRÄISIÄ LUOTTOJA

0	13273	0	30268
43541			

XV TALLETUSPANKKIEN ANTOLAINAUS YHTEENSÄ VAATEITTAIN 31.1.1993, 1000 MK

	KUUKAUDEN ALUSSA	NOSTETTU +	MAKSETTU -	KUUKAUDEN LOPUSSA	LUOTTOJA
	1000 MK	1000 MK	1000 MK	1000 MK	KPL (31.12.)

I KOTIMAISET LUOTOT

A LUOTOT YLEISÖLLE

MARKKAMÄÄRÄISET

1	16034522	27117533	27212660	15939395	
2	3334773	747739	1065770	3016742	
3	213177534	10287574	11979004	211486104	
4	31811254	1506747	813370	32504631	
5	7003443	49574	17609	7035408	

VALTION VAROISTA VÄLITETYT LAINAT

VALUUTTAMÄÄRÄISET

7	4667858	605005	410507	4862356	
8	90268309	6267153	5071137	91464325	
(1-8)	366297693	46581325	46570057	366308961	

Y H T E E N S Ä

B LUOTOT MUILLE RAHALAITOKSILLE

10	578979	2631846	2841757	369068	
X) 11	18931167	23809215	29864139	12876243	
12	6077425	378577	880338	5575664	

1) C LUOTOT MUILLE RAHOITUSLAITOKSILLE

14	8151688	385555	71315	8465928	
----	---------	--------	-------	---------	--

D LUOTOT VALTIOLLE

20	74013	12205		86218	
----	-------	-------	--	-------	--

X) Y H T E E N S Ä (1-20)

22	400110965	73798723	80227606	393682062	
	56777941	16417351	14841917	58353375	

II LUOTOT ULKOMAILLE

1) SIIÄ KIINN. LUOTTOPANKKIEN MARKKAMÄÄR. LUOTOT  
 MUUT ULKOMAAN RAHAN MÄÄRÄISET LUOTOT  
 KIINN. LUOTTOPANKKIEN ULKOM. RAHAN MÄÄR. LUOTOT  
 X) KORJATUT TIEDOT

	1189132	210453	248354	940768	
	3556020	914	13273	3753200	
	19577			20491	

XVI KOTIMAISTEN ULKOMAALAISTEN OMISTAMIEN RAHALAITOSTEN ANTOLAINAUS 31.1.1993 1 000 MK JA KPL

	KUUKAUDEN ALUSSA	NOSTETTU +	MAKSETTU -	KUUKAUDEN LOPUSSA	LUOTTOJA
	1000 MK	1000 MK	1000 MK	1000 MK	KPL (31.12.)

I KOTIMAISET LUOTOT

A LUOTOT YLEISÖLLE

MARKKAMÄÄRÄISET

1	10975	82	2794	8263	
2	0	0	0	0	
3	171024	52207	22087	201144	
4	0	0	0	0	
5	0	0	0	0	

VALTION VAROISTA VÄLITETYT LAINAT

VALUUTTAMÄÄRÄISET

7	0	0	0	0	
8	232091	6848	22499	216440	
(1-8)	414090	59137	47380	425847	

Y H T E E N S Ä

B LUOTOT MUILLE RAHALAITOKSILLE

10	0	0	0	0	
11	0	0	0	0	
X) 12	7149	498	0	7647	

1) C LUOTOT MUILLE RAHOITUSLAITOKSILLE

14	14883	0	14883	0	
----	-------	---	-------	---	--

D LUOTOT VALTIOLLE

20	0	0	0	0	
----	---	---	---	---	--

X) Y H T E E N S Ä (1-20)

	436122	59635	62263	433494	
--	--------	-------	-------	--------	--

II LUOTOT ULKOMAILLE

X) 22	1012709	8335397	7880072	1468034	
-------	---------	---------	---------	---------	--

1) SIITÄ KIINNITYSLUOTTOPANKEILLE  
ULKOMAAN RAHAN MÄÄRÄISIÄ LUOTTOJA  
X) KORJATUT TIEDOT

XVII KIINNITYSLUOTTOPANKKIEN ANTOLAINAUS VAATEITTAIN 31.1.1993 1 000 MK JA KPL

	KUUKAUDEN ALUSSA	NOSTETTU +	MAKSETTU -	KUUKAUDEN LOPUSSA	LUOTTOJA KPL
	1 000 MK	1 000 MK	1 000 MK	1 000 MK	(31.12.)
<b>I KOTIMAISET LUOTOT</b>					
<b>A LUOTOT YLEISÖLLE</b>					
<b>MARKKAMÄÄRÄISET</b>					
1	15255783	49390	545483	14759690	
2	1857580	11406	19635	1849351	
3	62346	0	209	62137	
4	2644117	153485	6685	2790917	
YHTEENSÄ (1-4)	19819826	214281	572012	19462095	
<b>B LUOTOT MUILLE RAHALAITOKSILLE</b>					
5	..			..	
6	2979			2979	
<b>C LUOTOT MUILLE RAHOITUSLAITOKSILLE</b>					
7	0	0	0	0	
<b>D LUOTOT VALTIOLLE</b>					
YHTEENSÄ (1-7)	19822805	214281	572012	19465074	

## TUOTESELOSTE

### Tietosisältö

Pankkien kuukausitilasto sisältää kaikista pankkiryhmistä kuukausittaiset anto- ja otto-lainaustiedot luotto- ja talletustyypeittäin sekä liikepankkien, ulkomaisten pankkien ja kiinnitysluottopankkien tilatiedot (kuukausitaseet). Sen sijaan osuus- ja säästöpankeista esitetään vain maaliskuun, kesäkuun ja syyskuun tilatiedot. Vuoden lopun tila (tase) on saatavissa kaikkien pankkiryhmiä osalta pankkien tilinpäätösjulkaisusta.

### Käsitteitä ja luokituksia

Pankkien kuukausitilastoon sisältyvät tilatiedot kerätään ja julkaistaan pääosin suoriteperusteisina. Tämä merkitsee sitä, että tilan lopussa olevat tuotto- ja kuluerät vastaavat ao. kauden tuloslaskelman eriä. Em. erät on jaotettu tilikaudelle kohdistuviin sekä siirtyviin eriin. Osuus- ja säästöpankkien tilatietojen lopussa esiintyviin "muut tulot" ja "muut menot" eriin sisältyy osin maksuperusteisia eriä. Lisäksi esitetään erillinen "laskennallinen erä". Tämä sisältää eri kirjausperusteiden käytöstä johtuvan oikaisun.

Pankkien kuukausitilastojulkaisussa käytetään kaikissa taulukoissa soveltuvin osin käsitteitä "yleisö", "muut rahalaitokset ja "muut rahoituslaitokset". Nämä käsitteet ovat pääosin Tilastokeskuksen sektoriluokituksen mukaisia käsitteitä, joita käytetään kaikissa rahoitus-tilastoissa. Yleisö -käsite on tällöin ns. suppea yleisökäsite, joka ei sisällä muita luottolaitoksia. Julkaisun asetelmasivulla on sen sijaan käytetty laajaa yleisökäsitettä. Tällöin siihen sisältyvät mm. vakuutuslaitokset, rahoitusyhtiöt yms. Käsitteeseen ei kuitenkaan sisälly rahalaitoksia. Pankkien taseissa olevat erät "voittovarot" ja "tappiot" sisältävät vain edellisten vuosien voitot ja tappiot.

### Muita julkaisun sisältöä koskevia seikkoja

Ennakkotietoja pankkien anto- ja otto-lainauksesta sekä markkinarahasta julkaistaan pankkiryhmittäin rahamarkkinoiden kuukausisarjoissa. Joulukuun pankkien kuukausitilastossa julkaistaan myös talletustilien ja luottojen lukumäärätietoja keskimääräsaldoineen vuoden vaihteen tilanteesta.

Joulukuun kuukausitilaston liitteenä julkaistaan selvitys pankkitilastoissa käytetystä terminologiasta sekä suomi-ruotsi-englanti termiluetelo. Lisäksi joulukuun julkaisuun sisältyy luettelo vuoden aikana tehdyistä pankkifusioista.

## SYMBOLIT

### Julkaisussa esiintyviä seuraavia symboleja:

- . Tiedot eivät vertailukelpoisia tai muutos positiivisen ja negatiivisen luvun välillä
- .. Tietoa ei ole saatavissa
- 0 Tietoa ei ole tai tieto on pienempi kuin käytetty yksikkö
- 0.0 Ei muutosta tai muutos alle käytetyn yksikön
- (X) Prosenttimuutos suurempi kuin 999,9%
- (Y) Nimikettä ei ole vertailuajankohtana
- (Z) Nimikkeellä ei ole ollut tietoa vertailuajankohtana; muutos ääretön

## **TALOUSPOLIITTISIA TOIMENPITEITÄ Raha-, korko- ja valuuttapolitiikka**

### **Kassavarantovelvoite**

19.12.1991 Suomen Pankki päätti alentaa pankkien kassavarantovelvoitteen 4,0 prosentista 3,7 prosenttiin joulukuun 1991 lopun kassavarantopohjasta.

### **Pankkituki**

Maaliskuussa 1992 julkistettiin valtioneuvoston asettaman pankkityöryhmän mietintö, joka sisälsi laajan toimenpidekokonaisuuden pankkien tukemiseksi. Valtio tarjoutui tekemään kaikkiin pankkeihin yhteensä 8 mrd. markan pääomasijoituksen. Esitettiin myös Valtion vakuusrahaston perustamista.

### **Kassavarantovelvoite**

18.3.1992 Eduskunnan pankkivaltuusmiehet päättivät korottaa pankkien Suomen Pankissa pitämille kassavarantotalletuksille maksettavaa korkoa yhdellä prosenttiyksiköllä 1.4.1992 lukien. Uudeksi korkoksi tuli 3 kuukauden heliborkorko vähennettynä 2 prosenttiyksiköllä, kuitenkin vähintään 8 %.

### **SKOP**

25.3.1992 Eduskunnan pankkivaltuusto hyväksyi, että Suomen Pankin holdingyhtiö Scopulus Oy sijoittaa Säästöpankkien Keskus-Osake-Pankkiin 1500 miljoonaa markkaa SKOP:n vakavaraisuuden vahvistamiseksi. Sijoitus tehdään etuoikeutetun pääomatodistuksen muodossa ja se voidaan lukea pankin ensisijaiseksi omaksi pääomaksi.

### **Päiväluottokorko**

5.4.1992 Eduskunnan pankkivaltuusto korotti Suomen Pankin korkovaltuuksia. Päiväluottokoron enimmäisraja nostettiin 50 prosentista 80 prosenttiin.

### **Valtion vakuusrahasto**

Laki valtion vakuusrahastosta astui voimaan 30.4.1992. Rahaston tehtäväksi tuli talletuspankkien toiminnan vakauden ja tallettajien saamisten turvaaminen. Rahastolle annettiin valtuudet käyttää tähän tarkoitukseen 20 mrd. markkaa.

### **Peruskorko**

18.3.1992 Eduskunnan pankkivaltuusmiehet päättivät nostaa pankkien matalakorkoisten peruskorkosidonnaisten lainojen korkoja toukokuun alusta lukien yhdellä prosenttiyksiköllä, kuitenkin enintään 12 prosenttiin. Teknisesti tämä toteutettiin korottamalla peruskorkoa yhdellä prosenttiyksiköllä 9,5 prosenttiin 1.5.1992 lähtien. Suomen Pankki edellytti, että vain sellaisia korkoja, jotka olivat enintään 11 %, korotettiin 1 prosenttiyksiköllä ja että ne luottokorot, jotka olivat 11 ja 12 prosentin välillä, korotettiin 12 prosenttiin.

Peruskoron nosto ei vaikuta verottomiin talletuskorkoihin. Talletusten ja obligaatioiden veronhuojennuslakia esitettiin muutettavaksi siten, että verottomien 24 kuukauden määräaikaistalletusten korko on enintään peruskorko kahdella prosenttiyksiköllä vähennettynä. Verottomien käytetytilien osalta esitettiin, että verottomuus tulisi pysyväksi ja verottoman koron enimmäismäärä säädettäisiin laissa sekä veroton korko olisi edelleen enintään 4,5 %. Verottomien enimmäiskorkojen jääminen ennalleen koskisi myös ennen lain voimaantuloa tehtyjen talletusten korkoja. Verohuojennuslain voimassaoloa ehdotetaan jatkettavaksi muilta osin vuotta 1993 koskevaksi.

### **Valtion vakuusrahasto**

15.6.1992 Suomen Pankin omistama Scopulus Oy myi Valtion vakuusrahastolle omistusoikeutensa Säästöpankkien Keskus-Osake-Pankissa sekä hallussaan olleet SKOP:n pääomatodistukset.

### **Pankkituki**

Valtio teki 17.6.1992 pankeille muodollisen pääomatarkistuksen, joka perustui valtioneuvoston maaliskuussa tekemään päätökseen tarjota kaikille pankeille yhteensä 8 mrd. markkaa korollista pääomatukea. Pääoma tarjottiin suomalaisille talletuspankeille niiden toiminnan laajuuden perusteella.

### **Valtion vakuusrahasto**

Valtion vakuusrahasto päätti 26.6.1992 myöntää 5,5 mrd. markan pääomatuen ja 1,7 mrd. markan takauksen Suomen Säästöpankille. Suomen Säästöpankki perustettiin syksyllä 1992 fuusioimalla 41 säästöpankkia.

### **Suomen Pankin maksuvalmiusjärjestelmän uudistus**

Suomen Pankki päätti korvata päivätalletus- ja päiväluottojärjestelmän uudella maksuvalmiusjärjestelmällä 3.7.1992 lähtien. Uudessa järjestelmässä talletus- ja luottokorot ovat aikaisempaa lähempänä markkinakorkoja ja ne muuttuvat markkinakorkojen myötä. Lisäksi maksuvalmiusluoton maturiteettia voidaan pidentää Suomen Pankin päätöksellä yhdestä päivästä neljään viikkoon. Päivätalletuskorko sekä maksuvalmiusluotosta perittävä korko sidotaan Suomen Pankin rahamarkkinoiden tarjouskilpailussa syntyvään korkoon, ns. huutokauppakorkoon.

### **Tukiluottosopimukset**

EY-maiden keskuspankit ja Suomen Pankki vahvistivat 15.7.1992 rahapolitiista yhteistyötään. Yhteistyön keskeisen osan muodostaa tukiluottoverkosto, jota tarpeen vaatiessa voidaan käyttää valuuttavarannon tukemiseen.

### **Pankkituki**

Säästöpankeista 53 ja liikepankeista 4 hyväksyi 14.8.1992 mennessä valtion tekemän pääomatarjouksen. Tässä yhteydessä pankit nostivat pääomaa yhteensä 4,6 mrd. markkaa.

### **Markan arvon kelluttaminen**

Valuuttamarkkinoilla vallinneen vakavan häiriön vuoksi Suomen Pankki päätti 8.9.1992 olla tilapäisesti noudattamatta markan ulkoiselle arvolle asetettuja vaihteluvälillä rajoja. Päätös tehtiin yhdessä valtioneuvoston kanssa voimassa olevan rahalain mukaisesti. Syntyneessä tilanteessa ei ollut edellytyksiä noudattaa kiinteää valuuttakurssia ja markan kurssi laskettiin kellumaan.

### **Verottomat talletukset**

Talletusten ja obligaatioiden veronhuojennuslakia muutettiin lokakuussa 1992 siten, että verottomaksi hyväksyttiin 36 kuukauden talletus, jonka korko on enintään Suomen Pankin peruskorko vähennettynä yhdellä prosenttiyksiköllä ja joka on tehty 1.9.1992 ja 31.12.1993 välisenä aikana. Samassa yhteydessä jatkettiin 24 kuukauden talletusten verottomuutta koskemaan vuoden 1994 loppuun saakka tehtyjä talletuksia.

### **Esitys rahalain täsmentämisestä**

17.9.1992 Eduskunnan pankkivaltuusto päätti Suomen Pankin johtokunnan ehdotuksesta esittää valtioneuvostolle rahalain täsmentämistä markan kelluttamisen osalta.

### **Kassavarantovelvoite**

30.9.1992 Suomen Pankki päätti korottaa pankkien kassavarantovelvoitteen 3,7 prosentista 4,0 prosenttiin syyskuun lopun kassavarantopohjasta.

### **Valtion vakuusrahasto**

16.10.1992 Valtion vakuusrahasto ryhtyi valmistelemaan SKOP:n ja Suomen Säästöpankin yhdistämistä. Ensimmäinen merkittävä toimenpide oli Suomen Säästöpankin muuttaminen osakeyhtiöksi.

### **Kassavarantovelvoite**

27.10.1992 Suomen Pankki päätti korottaa pankkien kassavarantovelvoitteen 4,0 prosentista 4,5 prosenttiin lokakuun lopun kassavarantopohjasta.

### **Rahalain muutos**

Rahalain 2. pykälä muutettiin 13.11.1992 kuulumaan siten, että valtioneuvosto voi Suomen Pankin esityksestä pitää pankin oikeuden olla noudattamatta markan vaihteluvälillä rajoja voimassa toistaiseksi. Lisäksi valtioneuvosto voi, ottaen huomioon raha- ja valuuttamarkkinoiden tilan, peruuttaa tämän oikeuden. Ennen päätöksentekoa valtioneuvoston on pyydettävä lausunto Suomen Pankilta.

### **Markan arvon kelluttaminen**

Valtioneuvosto teki 13.11.1992 rahalain muutoksen mukaisen päätöksen jatkaa markan arvon kelluttamista.

### **Valtion vakuusrahasto**

Kansallis-Osake-Pankki osti 24.11.1992 STS-Säätiöltä STS-Pankki Oy:n osake-enemmistön. Samana päivänä Valtion vakuusrahasto ja KOP allekirjoittivat aiesopimuksen STS-Pankin ongelmaluottoja hoitavasta omaisuudenhoitoyhtiöstä. Sopimuksen ehtona oli Valtion vakuusrahastoa koskevan lain muutos, joka mahdollistaa omaisuudenhoitoyhtiön perustamisen.

### **Kassavarantovelvoite**

26.11.1992 Suomen Pankki päätti korottaa pankkien kassavarantovelvoitteen 4,5 prosentista 5,0 prosenttiin marraskuun lopun kassavarantopohjasta.

### Käteisvaraluotot

Suomen Pankki tarkisti käteisvaraluoton omavastuuosuudet. Käteisvaraluoton omavastuun yhteismäärä korotettiin 20 prosenttiin yleisön hallussa olevasta rahasta. Omavastuiden yhteismäärä kasvoi 597 milj. markalla 1791 milj. markkaan 30.11.1992 lähtien.

### Pankkituki

Liikepankeista kaksi, säästöpankeista 14 ja osuuspankeista 57 hyväksyi 16.12.1992 mennessä valtion tekemän pääomatarjouksen. Tässä yhteydessä pankit nostivat pääomaa yhteensä 3,3 mrd. markkaa.

### Valtion vakuusrahasto

Valtion vakuusrahasto päätti 22.12.1992 myöntää Säästöpankkien Keskus-Osake-Pankille pääomatukea 1,5 mrd. markkaa ja 30.12. Suomen Säästöpankille 4,7 mrd. markkaa.

### Kassavarantovelvoite

22.12.1992 Suomen Pankki päätti korottaa pankkien kassavarantovelvoitteen 5,0 prosentista 5,5 prosenttiin joulukuun lopun kassavarantopohjasta.

### Peruskorko

17.12.1992 Eduskunnan pankkivaltuusto päätti alentaa Suomen Pankin peruskorkoa yhdellä prosenttiyksiköllä 8,5 prosenttiin. Koronalennus tuli voimaan 1.1.1993.

### Suomen Pankin maksuvalmiusjärjestelmä

	Suomen Pankin huutokauppakorko		Maksuvalmiusluoton korkomarginaali, %-yksikköä	Maksuvalmiusluoton maturiteetti, päivää	Päivätalletuksen korkomarginaali, %-yksikköä
<b>1992</b>					
Heinäkuu *	13,37	Heinäkuu **	+1,00	7	-1,00
Elokuu *	15,84	Elokuu **	+1,00	14	-2,00
Syyskuu *	18,15	Syyskuu **	+1,00	14	-5,00
Lokakuu *	13,69	Lokakuu **	+1,00	7	-3,00
Marraskuu *	11,03	Marraskuu **	+1,00	7	-3,00
Joulukuu *	10,69	Joulukuu **	+1,00	7	-3,00
<b>1993</b>					
Tammikuu *	10,49	Tammikuu **	+1,00	7	-3,00
04.01.93	10,44				
14.01.93	10,47				
21.01.93	10,64				
22.01.93	10,55				

\* Huutokauppakoron kuukausihavainto on päivähavaintojen kalenteripäivittäin laskettu aritmeettinen keskiarvo.

\*\* Maturiteettia ja korkomarginaaleja koskeva kuukausihavainto on kunkin kuukauden viimeinen havainto.

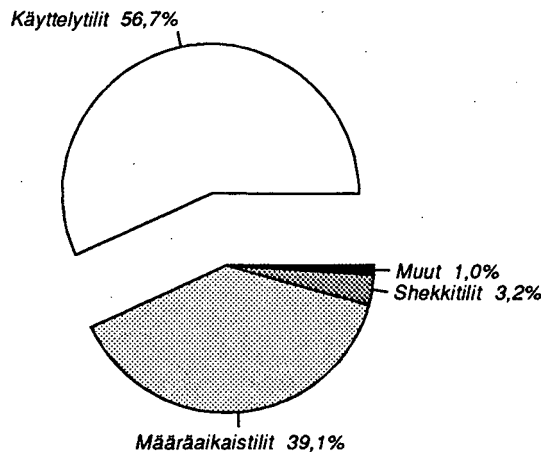
### Kassavarantovelvoite

17.12.1992 Suomen Pankki päätti alentaa kassavarantotalletuksille maksettavan koron 1.1.1993 lähtien voimassa olevan kassavarantosopimuksen mukaisesti. Sopimuksen mukainen korko on 3 prosenttiyksikköä alle kolmen kuukauden heliborkoron, kuitenkin vähintään 8 prosenttia. Tämä päätös kumoaa Suomen Pankin maaliskuussa 1992 tekemän päätöksen.

### Pohjoismaiset keskuspankit uudistivat valuuttasopimuksen

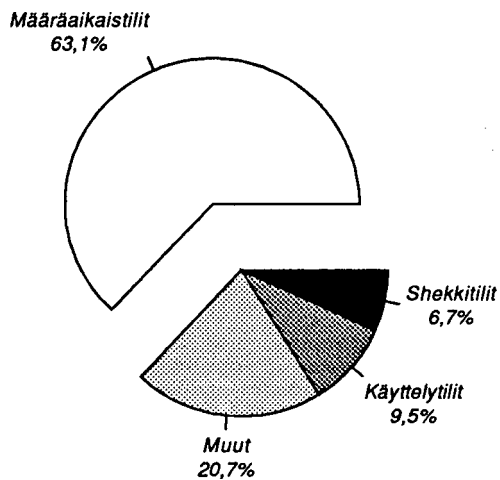
Pohjoismaiden keskuspankit päättivät uudistaa ja olennaisesti laajentaa 1.1.1984 voimaan tullutta lyhytaikaista valuuttatukea koskevaa sopimusta. Uudistettu sopimus tuli voimaan 1.1.1993 ja on voimassa toistaiseksi. Sen mukaan pohjoismaisista keskuspankeista Tanskan, Suomen, Norjan ja Ruotsin keskuspankeilla on mahdollisuus saada muilta Pohjoismailta valuuttatukea 2000 milj. ecun ja Islannin keskuspankilla 200 milj. ecun arvosta. Niillä on myös velvollisuus antaa toisilleen tukea 1000 milj. ecun arvosta, Islannilla 100 milj. ecun arvosta. Valuuttatuen käytön ehtona on, että lainanottajamaa ennen luoton käyttöä on tehnyt omia valuuttainterventioita ja ryhtynyt rahapoliittisiin toimenpiteisiin.

## Verottomien tilien jakautuma 31.1.1993



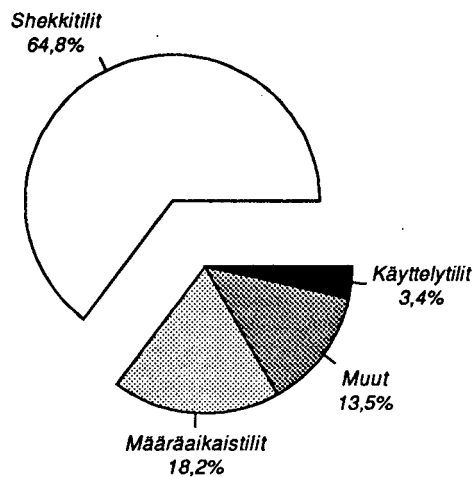
144 779 milj.mk

## Lähdeverollisten tilien jakautuma 31.1.1993



77 996 milj.mk

## Muiden verollisten tilien jakauma 31.1.1993



43 102 milj.mk

Postitus  
**2 lk** kirje

PMM  
Sopimus  
00100/617

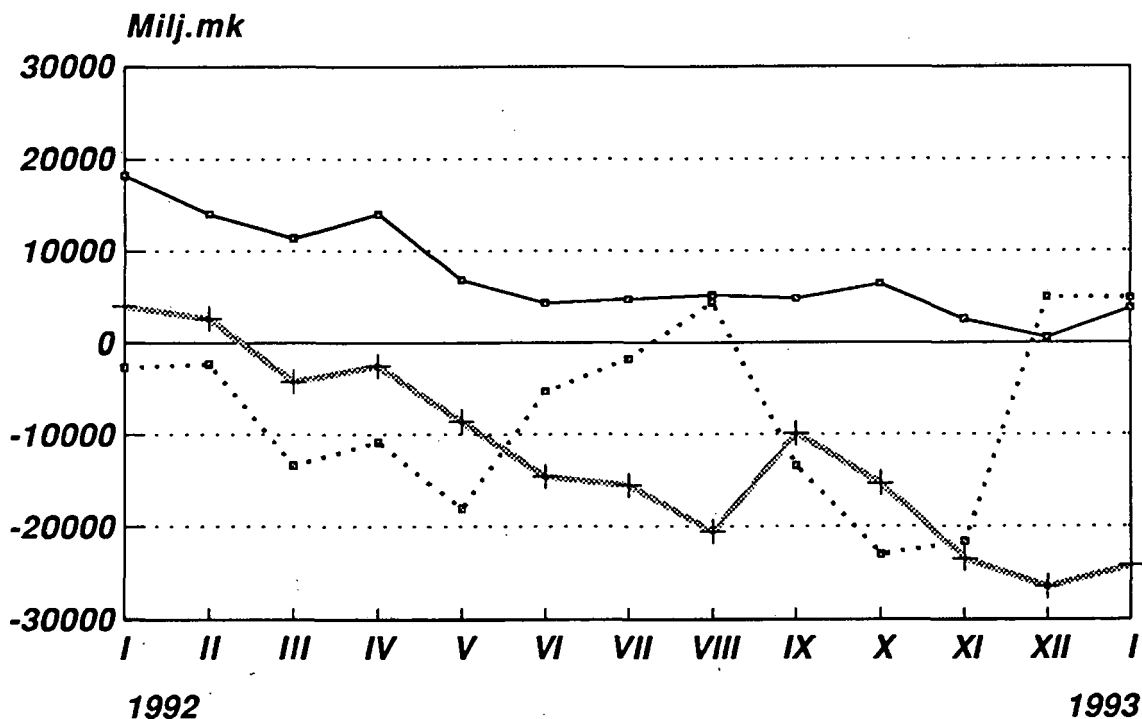
SVT Suomen Virallinen Tilasto  
Finlands Officiella Statistik  
Official Statistics of Finland

Statistics Finland

Financing  
1993:12

Tiedustelut - Förfrågningar  
Tuulikki Lund  
Tarja Husso  
Jyri Riitsalu  
Annikki Vanhalakka  
(90) 17 341

**Talletuspankkien ottolainaus ja luotot**  
**Muutos edellisen vuoden vastaavaan kuukauteen**  
**Tammikuu 1992 - Tammikuu 1993**



—○— Talletukset +— Luotot ···□··· Lyhyt markkinaraha

Julkaisujen myynti:

Försäljning:

Hinta — Pris

Tilastokeskus  
PL 504  
00101 Helsinki  
Puh. (90) 173 41

Statistikcentralen  
PB 504  
00101 Helsingfors  
Tel. (90) 173 41

40 mk

ISSN 0784-8382  
= Rahoitus  
ISSN 0784-9303