



Korot

Räntor

1996, 4. neljännes - 4e kvartalet

Korkotietojen julkaiseminen muuttuu

Nyt julkaistu korkotilasto on viimeinen erillinen korkotilastojulkaisu. Jatkossa korkotietoja julkaistaan edelleen Rahoitusmarkkinoiden kuukausisarjoissa sekä uudessa kuukausitilastossa "Luotot, talletukset ja korot". Kuukausikorkoja julkaistaan molemmissa tilastoissa ja korkojakaumatiedot neljännesvuosittain tilastossa "Luotot, talletukset ja korot".

Korkotietojen tilastointi on osa laajaa luottolaitoksia koskevaa viranomaisten yhteistä uudistamishanketta. Uudistetut julkaisut sisältävät runsaasti korko- ja markkatietoja sektoreittain.

Publiceringen av ränteuppgifterna ändras

Föreliggande räntestatistik är den sista separata räntestatistikpublikationen. I fortsättningen kommer uppgifterna om räntestatistik att publiceras i Finansmarknadens månadsserier och i den nya månadsstatistiken "Krediter, depositioner och räntor". Månadsräntorna kommer att publiceras i båda statistikpublikationerna och uppgifterna om räntefördelningen kvartalsvis i publikationen "Krediter, depositioner och räntor".

Statistikföringen av ränteuppgifterna är ett led i myndigheternas gemensamma omfattande reformprojekt som gäller kreditinstitut. De reviderade publikationerna kommer att innehålla en stor mängd ränte- och markuppgifter sektorvis.

Sisälllys

	Sivu
Katsaus korkoihin joulukuun lopussa 1996	3
I Korot kansainvälisillä rahoitusmarkkinoilla	
I 1. Virallisten diskonttokorkojen muutokset	5
I 2. Korot lyhytaikaisilla rahoitusmarkkinoilla neljännesvuoden lopussa	6
I 3. Korot pitkäaikaisilla rahoitusmarkkinoilla neljännesvuoden lopussa	7
II Korot Suomen rahoitusmarkkinoilla	
II 1. Kotimaisia korkoja	8
II 2. Rahalaitosten anto- ja ottolainauksen painotetut nimelliset keskikorot periodin lopussa	9
II 3. Anto- ja ottolainauksen efektiiviset keskikorot vuosittain	10
II 4. Rahalaitosten markka-antolainaus yleisölle 31.12.1996. Korkojakautumat korkosidonnaisuuden mukaan	11
II 5. Rahalaitosten myöntämät, nostetut asuntoluotot 31.12.1996. Korkojakautumat korkosidonnaisuuden mukaan	12
II 6. Rahalaitosten markkaottolainaus yleisöltä 31.12.1996. Korkojakautumat korkosidonnaisuuden mukaan	13
II 7. Rahalaitosten markka-antolainaus yleisölle; A. korot korkosidonnaisuuden mukaan	14
II 7. Rahalaitosten myöntämät, nostetut asuntoluotot; korot korkosidonnaisuuden mukaan	15
II 8. Rahalaitosten markkaottolainaus yleisöltä; korot korkosidonnaisuuden mukaan.....	16
II 9. Ulkomaan rahan määräinen antolainaus; A. korot valuutoittain	17
II 9. Ulkomaan rahan määräinen ottolainaus; B. korot valuutoittain	18
II 10. Talletuspankkien markkamääräisten yritysluottojen korot toimialoittain	19
Tuoteseloste	20
Kuviaita.....	25

Innehåll

	Sidan
Översikt över räntor vid slutet av december 1996	3
I Räntor på den internationella finansmarknaden	
I 1. Ändringar av officiella diskontoräntor	5
I 2. Räntor på den kortfristiga finansmarknaden vid kvartalets slut	6
I 3. Räntor på den långfristiga finansmarknaden vid kvartalets slut	7
II Räntor på den inhemska finansmarknaden	
II 1. Inhemskas räntor	8
II 2. Vägda nominella medelräntor på penninginstitutens ut- och inlåning vid periodens slut	9
II 3. Effektiva medelräntor på ut- och inlåning årligen	10
II 4. Penninginstitutens markutlåning till allmänheten 31.12.1996. Ränfefördelningen enligt ränfebändning	11
II 5. Från penninginstitutens beviljade, lyfta bostadskrediter 31.12.1996. Ränfefördelningen enligt ränfebändning	12
II 6. Penninginstitutens markinlåning från allmänheten 31.12.1996. Ränfefördelningen enligt ränfebändning	13
II 7. Penninginstitutens markutlåning till allmänheten; räntor enligt ränfebändning	14
II 7. Från penninginstitutens beviljade, lyfta bostadskrediter; räntor enligt ränfebändning	15
II 8. Penninginstitutens markinlåning från allmänheten; räntor enligt ränfebändning.....	16
II 9. Utlåning i utländsk valuta; räntor enligt A. valuta	17
II 9. Inlåning i utländsk valuta; räntor enligt B. valuta	18
II 10. Medelräntor för depositionsbankernas markkrediter till företag enligt näringsgren	19
Produktdeklaration	20
Figurer.....	25

KATSAUS KORKOIHIN JOULUKUUN LOPUSSA 1996

Huutokauppakorko ja markkinakorot laskivat

Suomen Pankin huutokauppakorko ja markkinakorot alenivat edelleen vuoden viimeisen neljänneksen aikana. Vuosikeskiarvoina huutokauppakorko aleni 2,06 prosenttiyksikköä, 3-kuukauden helibor 2,13 ja 5-vuoden viitekorko 2,1 prosenttiyksikköä vuonna 1996. Myöskin pankkien anto- ja ottolainauskorot sekä pankkien omat viitekorot (primekorot) laskivat vuoden 1996 aikana.

Korot laskivat edelleen EU- ja OECD-maissa

Lyhyet korot laskivat EU-maissa keskimäärin noin 0,25 prosenttiyksikköä ja pitkät korot noin 0,7 prosenttiyksikköä vuoden 1996 loka-joulukuussa. Muissa OECD-maissa (pl. Turkki ja Meksiko) lyhyet korot laskivat noin 0,3 prosenttiyksikköä ja pitkät korot runsaat 0,4 prosenttiyksikköä loka-joulukuussa. EU-maista nopeinta pitkien korkojen lasku oli Italiassa, Espanjassa ja Portugalissa tämän vuoden loka-joulukuussa. Vuoden aikana pitkät korot laskivat EU-maissa keskimäärin 1,4 ja lyhyet korot 1,6 prosenttiyksikköä.

Sähkö- kaasu- ja vesihuollon pankkiluotot matalakorkoisia

Pankkien myöntämien uusien yritysluottojen painotettu keskiporko oli keskimäärin 5,58 % vuonna 1996 ja kannan korko 5,41 % joulukuun lopussa. Maa- ja metsätalouden uusien luottojen korko oli 7,44 % ja kannan korko 6,59 % vastaavana aikana. Sähkö-, kaasu- ja vesihuollon uusien luottojen korko oli keskimäärin 4,43 % vuonna 1996 ja kannan korko 5,07 % joulukuun lopussa.

Antolainauskorot laskivat

Rahalaitosten markka-antolainauksen, kaikkiaan 259,3 miljardia markkaa, keskiporko oli joulukuun lopussa 5,9 prosenttia. Tämä on 0,4 prosenttiyksikköä alempi kuin syyskuun lopussa ja 1,64 prosenttiyksikköä alempi kuin vuotta aikaisemmin. Markka-antolainaus kasvoi loka-joulukuussa 3,1 miljardia mk ja vuoden aikana 7,5 miljardia mk. Markka-antolainauksen reaalikorko oli vuoden 1996 lopussa 5 %.

Markkaluotoista peruskorkoon sidottuja oli 18,2 %, pitkiin viitekorkoihin sidottuja 3,8 %, heliborkorkoihin sidottuja 43,4 %, kiinteäkorkoisia 8,7 % ja muihin korkoihin sidottuja 25,9 %. Vuoden aikana peruskorkosidonnaiset luotot supistuivat 14,9 miljardia mk ja heliborkorkosidonnaiset markkaluotot kasvoivat 23,9 miljardia mk.

Asuntoluottoja oli joulukuun lopussa 107,3 miljardia mk ja niiden keskiporko oli 6,36 prosenttia. Muita markkaluottoja oli joulukuun lopussa 151,9 miljardia mk ja niiden keskiporko oli 5,6 %. Peruskorkoon sidottuja asuntoluottoja oli 30,9 % kaikista asuntoluotoista. Vuotta aiemmin niiden osuus oli 36,3 %. Asuntoluottojen kanta kasvoi vuoden aikana 6,7 miljardia mk ja keskiporko laski 1,6 prosenttiyksikköä.

Talletusten keskiporko aleni

Markkatalletuksia oli joulukuun lopussa 287,4 miljardia mk, mikä on 7,4 miljardia mk enemmän kuin syyskuun lopussa ja 4,6 miljardia mk vähemmän kuin vuoden 1995 joulukuussa. Markkatalletusten keskiporko oli 1,88 %, mikä on 0,18 prosenttiyksikköä vähemmän kuin syyskuun lopussa. Joulukuun lopussa markkatalletuksista oli peruskorkoon sidottuja 17,7 %, ja heliborkorkoihin sidottuja 5,1 prosenttia. Kiinteäkorkoisia talletuksia oli 37,7 prosenttia ja muihin (mm. pankkien omat viitekorot) korkoihin sidottuja oli 39,4 % markkatalletuksista.

Valuuttaluottokanta ja valuuttatalletukset supistuivat vuoden aikana

Valuuttaluottokanta oli joulukuun lopussa 23,8 miljardia mk ja valuuttaluottojen keskiporko oli 5,19 %. Valuuttaluottokanta supistui vuoden aikana 28 % ja tämän vuoden viimeisen neljänneksen aikana 12 %. Vuoden 1991 marraskuun lopusta lähtien, jolloin valuuttaluottokanta oli suurimmillaan, ovat valuuttaluotot supistuneet 92 miljardia mk. Valuuttaluotoista 33 % oli sidottu Saksan markkaan ja 22 % US-dollariin.

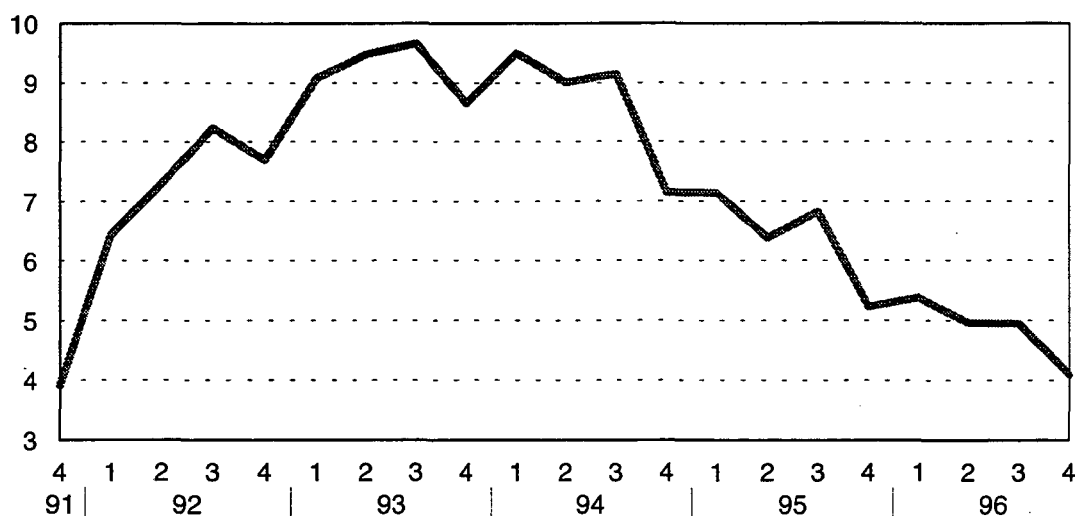
Valuuttatalletuksia oli syyskuun lopussa 12,5 miljardia mk ja niiden keskiporko oli 3,48 %. Valuuttatalletukset supistuivat vuoden aikana 16 prosenttia mutta kasvoivat hieman tämän vuoden loka-joulukuussa. Valuuttatalletuksista 46 % oli sidottu US-dollariin ja 16 % Saksan markkaan.

Järjestämättömät luotot

Markkaluottoihin sisältyi järjestämättömiä luottoja joulukuun lopussa 11 miljardia mk, mikä oli 4,2 % kaikista markkaluotoista. Enimmillään, eli noin 10 %, oli järjestämättömien markkaluottojen osuus markkaluotoista vuoden 1993 syyskuun lopussa. Järjestämättömien markkaluottojen keskiporko oli 7,24 % vuoden 1996 lopussa ja nämä luotot supistuivat vuoden aikana noin 20 %.

Valuuttaluottoihin sisältyi järjestämättömiä luottoja 0,6 miljardia mk, mikä oli 2,5 % kaikista valuuttaluotoista.

*Järjestämättömät luotot; % antolainauskannasta
(Pankkien marka- ja valuuttaluotot)*



**I Korot kansainvälisillä rahoitusmarkkinoilla
Räntor på den internationella finansmarknaden**

**I 1. Virallisten diskonttokorkojen muutokset
Ändringar av officiella diskontoräntor**

	Korko Ränta	Muutospäivä Ändringsdag		Korko Ränta	Muutospäivä Ändringsdag
Saksa-Tyskland	5,00	15.4.94	Ranska-Frankrike	10,50	23.9.76
	4,50	13.5.94		9,50	31.8.77
	4,00	31.3.95	Italia-Italien	7,00	12.5.94
	3,50	25.8.95		7,50	12.8.94
	3,00	15.12.95		8,25	22.2.95
	2,50	19.4.96		9,00	29.5.95
Itävalta-Österrike	4,75	15.4.94		8,25	24.7.96
	4,50	13.5.94		7,50	24.10.96
	4,00	31.3.95		6,75	22.1.97
	3,50	25.8.95	Iso-Britannia- Storbritannien	5,98	31.3.96
	3,00	15.12.95		5,94	30.4.96
	2,50	19.4.96		5,91	31.5.96
Belgia-Belgien	4,50	16.5.94		5,73	30.6.96
	4,00	31.3.95		5,69	30.9.96
	3,50	25.8.95		5,71	31.10.96
	3,00	15.12.95		5,94	30.11.96
	2,50	19.4.96	Ruotsi-Sverige	7,50	4.7.95
	Kanada-Canada	4,50		10.8.96	7,00
4,25		10.9.96		6,00	3.1.96
3,90		10.10.96		5,50	2.4.96
3,31		10.11.96		4,50	2.7.96
3,25		10.12.96		3,50	2.10.96
			2,50	3.1.97	
Tanska-Danmark	5,00	25.8.95	Sveitsi-Schweitz	3,25	31.3.95
	4,75	9.11.95		2,50	14.7.95
	4,25	15.12.95		2,00	22.9.95
	4,00	25.1.96		1,50	15.12.95
	3,75	7.3.96		1,00	27.9.96
	3,25	19.4.96			
Espanja-Spanien	7,00	10.8.74	Japani-Japan	3,25	27.7.92
	8,00	26.7.77		2,50	4.2.93
				1,75	21.9.93
Yhdysvallat- Förenta Staterna	3,00	2.7.92		1,00	14.4.95
	3,50	17.5.94		0,50	8.9.95
	4,00	16.8.94			
	4,75	15.11.94			
	5,25	1.2.95			
	5,00	31.1.96			

**I 2. Korot lyhytaikaisilla rahoitusmarkkinoilla neljännesvuoden lopussa
Räntor på den kortfristiga finansmarknaden vid kvartalets slut**

	1994				1995				1996			
	I	II	III	IV	I	II	III	IV	I	II	III	IV
EU-maat - EU-länder												
Saksa - Tyskland	5,84	5,07	5,07	5,40	5,07	4,53	4,19	3,94	3,36	3,39	3,12	3,23
Iso-Britannia - Storbritannien	5,16		5,67	6,37	6,66	6,64	6,72	6,49	6,05	5,85	5,77	6,35
Ranska - Frankrike	6,25	5,56	5,63	5,95	8,06	7,20	5,96	5,56	4,27	3,97	3,75	3,44
Italia - Italien	8,42	8,11	8,72	9,04	11,01	10,95	10,40	10,61	9,85	8,77	8,44	7,25
Espanja - Spanien	8,14	7,71	7,84	8,22	9,56	9,63	9,38	9,21	8,44	7,30	7,06	6,36
Alankomaat - Nederländerna	5,32	5,05	5,07	5,42	5,10	4,28	3,92	3,66	3,17	2,90	2,81	3,08
Belgia - Belgien	6,15	5,42	5,40	5,37	6,34	4,70	4,20	3,80	3,30	3,30	3,10	3,00
Portugali - Portugal	10,69	9,88	9,25	8,92	7,96	7,25	7,21	6,41
Ruotsi - Sverige	7,04	6,99	7,71	7,97	8,67	9,16	8,92	8,62	7,08	5,79	4,80	3,88
Itävalta - Österrike	5,38	4,96	4,87	5,15	5,01	4,55	4,10	4,06	3,34	3,33	3,34	3,35
Tanska - Danmark	6,20	6,10	6,40	6,20	7,30	6,20	5,70	4,70	4,10	3,90	3,70	3,60
Suomi - Finland	4,80	5,61	5,57	5,71	6,06	6,02	5,95	4,54	4,01	3,72	3,28	3,08
Irlanti - Irland	6,31	5,56	5,75	6,44	6,95	6,75	5,88	5,48	5,10	5,24	5,69	5,68
Muut OECD-maat - Övriga OECD-länder												
Yhdysvallat -												
Förenta Staterna	3,77	4,52	5,03	6,29	6,15	5,90	5,73	5,62	5,29	5,46	5,51	5,44
Japani - Japan	2,27	2,11	2,33	2,34	2,16	1,18	0,59	0,52	0,65	0,57	0,54	0,52
Meksiko - Mexico	71,20	47,31	34,81	49,19	42,94	29,64	27,79	26,51
Turkki - Turkiet	71,93	..	129,99	103,62
Kanada - Canada	4,51	6,45	5,51	6,85	8,21	6,95	6,61	5,83	5,18	4,83	4,06	3,08
Sveitsi - Schweiz	4,00	4,24	4,01	4,12	3,63	3,07	2,66	1,95	1,66	2,51	1,80	2,00
Norja - Norge	5,25	5,43	6,68	6,24	5,39	5,79	5,36	5,43	4,92	4,93	5,09	4,14
Islanti - Island	6,90	7,10	7,50	7,30	7,50	6,50	6,70	7,10
Australia - Australien	4,95	5,45	6,10	8,15	8,10	7,55	7,50	7,40	7,55	7,60	6,91	5,99
Uusi Seelanti - Nya Zeeland	5,43	6,07	7,45	9,56	9,42	9,04	9,22	8,59	8,86	9,62	9,90	8,08
Dollarimääräiset (US \$)												
eurotalletukset Lontoossa - Eurodepositioner (US \$)												
i London	3,76	4,58	5,05	6,32	6,21	5,95	5,76	5,66	5,37	5,48	5,54	5,52

Tiedot on saatu julkaisusta "OECD Financial Statistics". Kuvatut korot ovat kolmen kuukauden rahamarkkinakorkoja. - Uppgifterna är tagna ur publikationen "OECD Financial Statistics". De räntor som redovisas avses tre månaders marknadsräntor.

**I 3. Korot pitkäaikaisilla rahoitusmarkkinoilla neljännesvuoden lopussa
Räntor på den långfristiga finansmarknaden vid kvartalets slut**

	1994				1995				1996			
	I	II	III	IV	I	II	III	IV	I	II	III	IV
EU- maat - EU - länder												
Saksa - Tyskland	6,40	7,10	7,60	7,50	7,30	6,80	6,50	6,00	6,30	6,40	6,10	5,70
Iso-Britannia - Storbritannien	7,47	8,55	8,72	8,44	8,50	8,16	8,09	7,75	8,34	8,36	8,16	7,71
Ranska - Frankrike	6,76	7,87	8,33	8,37	7,99	7,74	7,65	6,89	6,92	6,84	6,20	5,82
Italia - Italien	8,03	8,92	10,38	10,27	12,85	12,06	11,25	10,83	10,09	8,94	8,62	6,95
Espanja - Spanien	8,57	9,82	10,97	11,07	12,08	11,39	10,55	9,61	9,25	8,38	7,90	6,50
Alankomaat -												
Nederlännderna	6,29	7,11	7,49	7,59	7,42	6,83	6,58	6,09	6,45	6,47	6,10	5,72
Belgia - Belgien	7,08	7,89	8,53	8,27	8,10	7,20	6,90	6,60	6,60	6,60	6,20	5,70
Portugali - Portugal	11,60	11,80	11,90	11,10	10,00	9,50	8,90	8,30	6,95
Ruotsi - Sverige	7,65	9,78	11,24	10,68	11,18	10,58	9,64	8,60	8,76	8,34	7,80	6,85
Itävalta - Österrike	6,24	6,89	7,22	7,27	7,08	6,43	6,06	5,56	5,55	5,56	5,24	4,81
Tanska - Danmark	7,00	8,20	9,00	9,10	8,90	8,70	8,10	7,20	7,50	7,40	6,90	6,50
Suomi - Finland	6,72	8,97	9,92	9,52	9,20	7,69	7,19	6,70	6,81	6,30	5,61	4,99
Irlanti - Irland	7,55	8,76	9,00	8,84	8,74	8,50	8,24	7,56	7,98	7,69	7,14	6,77
Muut OECD-maat - Övriga OECD-länder												
Yhdysvallat -												
Förenta Staterna	6,90	7,43	7,81	7,97	7,52	6,59	6,63	6,11	6,72	7,11	7,13	6,63
Japani - Japan	4,28	4,35	4,56	4,53	3,80	2,82	2,88	3,18	3,29	3,31	2,91	2,73
Meksiko - Mexico
Kanada - Canada	7,80	9,14	9,08	9,15	8,75	8,05	8,18	7,53	7,93	8,04	7,64	6,81
Sveitsi - Schweiz	4,50	5,14	5,47	5,23	5,04	4,69	4,19	3,73	4,04	4,31	3,82	3,63
Norja - Norge	6,49	8,00	9,00	8,00	7,96	7,74	7,12	6,40	6,79	7,02	6,84	6,22
Islanti - Island	5,30	5,80	5,90	5,70	5,70	5,40	5,60	5,80
Australia - Australien	7,95	9,65	10,35	10,05	9,85	9,40	8,55	8,20	8,90	8,90	7,79	7,37
Uusi Seelanti - Nya Zeeland	6,67	7,66	9,35	8,49	8,02	7,82	7,74	7,23	8,02	8,67	8,05	7,03

*Kuvatut korot ovat valtion pitkäaikaisten obligaatioiden jälkimarkkinoiden korkoja.
Räntorna är sekundärmarknadsräntor på statens långfristiga obligationer.*

II Korot Suomen rahoitusmarkkinoilla Räntor på den inhemska finansmarknaden

II 1. Kotimaisia korkoja - Inhemska räntor

	1996										1997	
	III	IV	V	VI	VII	VIII	IX	X	XI	XII	I	II
Suomen Pankin korkoja - Finlands Banks räntor												
Peruskorko - Grundränta	4,50	4,50	4,50	4,50	4,50	4,50	4,00	4,00	4,00	4,00	4,00	4,00
Maksuvalmiusluottokorko - Räntan på likviditetskrediter	5,94	5,75	5,75	5,67	5,52	5,43	5,19	5,03	5,00	5,00	5,00	5,00
Päivätalletuskorko - Dagsdepositionsränta	1,94	1,75	1,75	1,67	1,52	1,43	1,19	1,03	1,00	1,00	1,00	1,00
Markkinakorkoja - Marknadsräntor												
<i>Helibor</i>												
1 kk - 1 mån	3,95	3,77	3,75	3,67	3,54	3,45	3,19	3,04	3,02	3,02	3,02	3,01
2 kk - 2 mån	3,98	3,79	3,76	3,70	3,58	3,49	3,23	3,07	3,05	3,05	3,04	3,04
3 kk	4,01	3,82	3,76	3,72	3,63	3,54	3,28	3,10	3,08	3,08	3,07	3,07
6 kk - 6 mån	4,12	3,95	3,86	3,84	3,78	3,70	3,43	3,20	3,21	3,20	3,16	3,17
9 kk - 9 mån	4,23	4,09	4,02	3,97	3,93	3,85	3,56	3,30	3,33	3,33	3,25	3,25
12 kk - 12 mån	4,36	4,21	4,16	4,11	4,07	4,00	3,67	3,40	3,46	3,40	3,34	3,34
<i>Pitkäaikaiset korot - Långfristiga räntor</i>												
3 vuotta - 3 år	6,4	6,1	6,1	6,0	5,9	5,8	5,4	5,0	5,0	5,0	4,8	4,7
5 vuotta - 5 år	7,5	7,2	7,4	7,2	6,9	6,9	6,5	5,9	5,9	5,9	5,7	5,5
Rahalaitosten keskkorkoja -Peninginstitutens medelräntor												
Uusi antolainaus yhteensä - Ny utlåning totalt	5,99	5,75	5,73	5,44	5,63	5,66	5,06	5,04	4,98	4,48		
Markkinarahaottolainaus - Marknadspenninginlåning	4,07	4,25	4,17	4,03	3,96	3,84	3,67	3,42	3,48	3,66		
Markkinaraha-antolainaus - Marknadspenningutlåning	4,50	4,30	4,13	4,02	3,95	3,80	3,66	3,41	3,43	3,36		
Valtion joukkovelkakirjojen efektiivisiä emissio- ja jälkimarkkinakorkoja Effektiva emissions- och andrahandsmarknadsräntor på statens masskuldebrevslån												
<i>Emissiokorot - Emissionsräntor:</i>												
<i>Yleisölainat -</i>												
Lån till allmänheten	5,82	6,69	6,69	7,62	7,18	7,01	5,93	6,15	6,30	6,23	5,29	6,12
<i>Jälkimarkkinakorot - Räntor på andrahandsmarknaden:</i>												
5 vuotta - 5 år	6,81	6,49	6,46	6,30	6,19	6,07	5,61	5,11	5,11	4,99	4,75	4,56
10 vuotta - 10 år	7,71	7,47	7,36	7,21	7,07	7,16	6,92	6,51	6,47	6,34	6,14	5,91
Osakkeiden efektiivinen osinkotuotto - Effektiv dividend på aktier												
	2,71	2,72	1,88	1,86	1,88	1,81	2,38	2,35	2,30	2,16	2,15	1,81

**II 2. Rahalaitosten anto- ja ottolainauksen painotetut nimelliset keskkorot periodin lopussa
Vägda nominella medelräntor på penninginstitutens ut- och inlåning vid periodens slut**

	1994			1995				1996			
	II*	III	IV	I	II	III	IV	I	II	III	IV
A. Rahalaitosten antolainauksen painotetut nimelliset keskkorot (lainaus yleisölle) - Vägda nominella medelräntor på penninginstitutens utlåning (åt allmänheten)											
1. Markkamääräinen antolainaus - Utlåning i mark											
Liikepankit-Affärsbanker	..	8,00	7,80	7,94	7,91	7,91	7,23	6,65	6,29	5,94	5,57
Säästöpankit-Sparbanker	..	7,98	8,04	8,20	8,57	8,26	8,01	7,47	7,12	6,67	6,34
Osuuspankit-Andelsbanker	..	8,78	8,73	8,83	8,82	8,76	8,16	7,54	7,31	7,06	6,65
Yhteensä-Sammanlagt	8,16	8,24	8,10	8,23	8,22	8,20	7,55	6,97	6,65	6,31	5,93
Ulkomaalaisten rahalaitokset - Utlandsägda penninginstitut	6,26	6,74	6,88	7,11	7,57	7,32	6,06	5,41	4,41	4,60	4,11
2. Ulkomaan rahan määräinen anto- lainaus - Utlåning i valuta											
Kotimaiset pankit yht. - Inhemska banker sammanl.	7,34	7,38	7,35	7,47	6,78	6,57	6,36	5,76	5,45	5,32	5,17
Ulkomaalaisten rahalaitokset - Utlandsägda penninginstitut	5,79	5,84	6,46	6,66	7,10	6,50	6,20	5,65	5,07	5,21	5,53
B. Rahalaitosten sekä säästökassojen ottolainauksen painotetut nimelliset keskkorot (lainaus yleisöltä) - Vägda nominella medelräntor på penninginstitutens och sparkassornas inlåning (av allmänheten)											
1. Markkamääräinen ottolainaus - Inlåning i mark											
Liikepankit-Affärsbanker	..	3,22	3,31	3,48	3,48	3,49	2,92	2,59	2,43	2,05	1,80
Säästöpankit-Sparbanker	..	3,02	3,10	3,21	3,21	3,21	2,66	2,36	2,22	1,91	1,76
Osuuspankit-Andelsbanker	..	3,03	3,03	3,02	3,02	3,02	2,64	2,34	2,23	2,08	1,92
Yhteensä-Sammanlagt	2,99	3,14	3,21	3,32	3,31	3,31	2,81	2,49	2,35	2,06	1,88
Ulkomaalaisten rahalaitokset - Utlandsägda penninginstitut	2,43	0,97	2,90	4,70	5,14	5,26	2,50	2,11	2,21	2,85	4,38
Osuuskauppojen säästökassat - Handelslagens sparkassor	5,09	5,15	5,26	5,41	5,40	5,52	5,14	4,64	4,45	4,29	4,06
2. Ulkomaan rahan määräinen otto- lainaus - Inlåning i valuta											
Kotimaiset pankit yht. - Inhemska banker sammanl.	4,00	4,19	4,40	4,92	4,74	4,91	4,55	4,05	3,81	3,55	3,51
Ulkomaalaisten rahalaitokset - Utlandsägda penninginstitut	1,86	1,61	4,34	4,88	3,80	4,78	4,84	3,44	1,88	2,80	2,70

* Suomen Säästöpankin konttoreiden siirroista vastaanottajapankkien järjestelmiin johtuen ei pankkiryhmittäisiä tietoja siirtymäkaudelta julkaista. - Under övergångsperioden publiceras inte uppgifter bankgruppvis på grund av transfereringarna från Sparbanken i Finlands kontor till mottagarbankernas system.

**II 3. Anto- ja ottolainauksen efektiiviset keskkorot vuosittain
Effektiva medelräntor på inhemsk ut- och inlåning årligen**

A.1. Kotimaisen antolainauksen efektiivinen keskkorko (lainaus yleisölle), m.l. valtion varoista välitetyt luotot - Effktiv medelränta på inhemsk utlåning (krediter till allmänheten), inkl. krediter förmedlade ur statsmedel

B.1. Kotimaisen, markkamääräisen antolainauksen efektiivinen keskkorko (lainaus yleisölle), p.l. valtion varoista välitetyt luotot - Effektiv medelränta på inhemsk utlåning i mark (krediter till allmänheten), exkl. krediter förmedlade ur statsmedel.

	1990	1991	1992	1993	1994
Liikepankit-Affärsbanker	11,14	10,79	10,55	8,93	7,41
Säästöpankit-Sparbanker	12,07	12,21	10,66	8,55	3,64
Osuuspankit-Andelsbanker	12,00	12,20	11,94	10,48	8,77
Yhteensä-Sammanlagt	11,53	11,36	10,86	9,19	7,41

	1990	1991	1992	1993	1994
Liikepankit-Affärsbanker	12,03	11,66	11,64	9,65	7,67
Säästöpankit-Sparbanker	12,47	12,21	11,46	8,96	3,81
Osuuspankit-Andelsbanker	12,53	11,94	12,40	10,84	9,04
Yhteensä-Sammanlagt	12,26	11,88	11,80	9,82	7,67

A.2. Kotimaisen ottolainauksen efektiivinen keskkorko (lainaus yleisöltä) - Effektiv medelränta på inhemsk inlåning av allmänheten

B.2. Kotimaisen, markkamääräisen ottolainauksen efektiivinen keskkorko (lainaus yleisöltä) - Effektiv medelränta på inhemsk inlåning i mark av allmänheten

	1990	1991	1992	1993	1994
Liikepankit-Affärsbanker	6,46	6,91	7,20	4,86	3,22
Säästöpankit-Sparbanker	6,67	7,33	7,56	4,73	2,01
Osuuspankit-Andelsbanker	6,49	6,99	7,23	4,80	2,90
Yhteensä-Sammanlagt	6,52	7,04	7,30	4,81	3,02

	1990	1991	1992	1993	1994
Liikepankit-Affärsbanker	6,26	6,85	7,26	4,84	3,13
Säästöpankit-Sparbanker	6,67	7,33	7,55	4,73	2,01
Osuuspankit-Andelsbanker	6,49	7,05	7,25	4,81	2,91
Yhteensä-Sammanlagt	6,43	7,04	7,33	4,81	2,96

C.1. Antolainauksen efektiivinen keskkorko (Saamiset yleisöltä ja julkisyhteisöiltä) - Effektiv medelränta på utlåning (Fordringar på allmänheten och offentliga samfund)

C.2. Ottolainauksen efektiivinen keskkorko (Velat yleisölle ja julkisyhteisöille; talletukset) - Effektiv medelränta på inlåning (Skulder till allmänheten och offentliga samfund; deponitioner)

	1995*				
Liikepankit-Affärsbanker	7,10				
Säästöpankit-Sparbanker	8,42				
Osuuspankit-Andelsbanker	8,3				
Yhteensä-Sammanlagt	7,47				

	1995*				
Liikepankit-Affärsbanker	3,52				
Säästöpankit-Sparbanker	2,85				
Osuuspankit-Andelsbanker	2,97				
Yhteensä-Sammanlagt	3,28				

* Ennakkotieto - Preliminär uppgift

II 4. Rahalaitosten markka-antolainaus yleisölle 31.12.1996 (Milj. mk)

Korkojakautumat korkosidonnaisuuden mukaan

* **Penninginstitutens markutlåning till allmänheten 31.12.1996 (Milj. mk)**

Räntefördelningen enligt räntebindning

Korkoja- kautuma	Peruskorko- sidonnaiset luotot Grundränte- bundna krediter	Markkinakorkosidonnaiset luotot Krediter bundna vid marknadsräntor			Kiinteäkor- koiset luotot Krediter med fast ränta	Muut Ovriga	Yhteensä Summa
		3 vuoden 3 års	5 vuoden 5 års	Helibor Helibor			
0 - 0.99	398,3	75,7	10,3	475,3	1941,4	154,4	3055,4
1.0 - 1.99	117,6	4,8	2,5	746,0	1302,1	134,4	2307,4
2.0 - 2.99	1114,3	15,8	3,3	455,6	2025,8	251,4	3866,2
3.0 - 3.99	2015,9	32,4	1,8	21210,9	2539,6	736,1	26536,7
4.0 - 4.99	3852,5	44,9	40,6	19796,1	1452,3	6895,4	32081,8
5.0 - 5.99	16314,2	188,0	236,4	26909,2	3203,3	9956,0	56807,1
6.0 - 6.99	16273,1	606,6	258,2	27453,0	1717,8	29903,1	76211,8
7.0 - 7.99	3640,1	1383,2	254,9	11943,7	4772,5	17128,6	39123,0
8.0 - 8.99	1502,9	1727,2	311,2	2541,2	942,9	1450,8	8476,2
9.0 - 9.99	793,6	1166,6	368,9	584,6	829,2	255,4	3998,3
10.0 - 10.99	537,1	1053,9	352,7	276,6	786,0	133,8	3140,1
11.0 - 11.99	286,9	695,9	265,6	57,6	176,7	10,6	1493,3
12.0 - 12.99	204,1	388,1	152,3	14,7	260,5	3,8	1023,5
13.0 - 13.99	20,5	106,4	65,5	16,9	158,7	3,1	371,1
14.0 - 14.99	29,6	24,9	30,9	14,4	116,0	14,9	230,7
15.0 - 15.99	39,2	9,7	17,8	14,9	61,5	1,3	144,4
16.0 - 16.99	9,7	4,6	7,0	18,7	144,3	1,3	185,6
17.0 - 17.99	1,2	2,1	2,1	11,4	68,1	0,1	85,0
18.0 - 18.99	7,3	0,3	0,1	6,0	81,9	0,7	96,3
19.0 - 19.99	0,3	0,1	0,0	2,4	5,5		8,3
20.0 - 20.99	0,1			0,5	1,6		2,2
21.0 - 21.99				0,2	0,7		0,9
22.0 - 22.99				0,1	0,3		0,4
23.0 - 23.99	0,2				0,1		0,3
24.0 - 24.99				0,0			0,0
25.0 - 25.99					0,0		0,0
26.0 - 26.99				0,0	0,0		0,0
Yhteensä(1) - Summa(1)	47158,7	7531,2	2382,1	112550,0	22588,8	67035,2	259246,0
Keskikorko - Medelränta	5,97	8,92	9,09	5,41	5,46	6,40	5,91
Yhteensä(2) - Summa(2)	45617,8	6587,0	2137,5	107635,7	21120,4	65167,1	248265,5
Keskikorko - Medelränta	5,93	8,86	8,92	5,38	5,14	6,40	5,85

* Sisältää myös ulkomaalaisten rahalaitokset - Innehåller också utlandsägda penninginstitut.

(1) *Ml. järjelelemättömät luotot luottosopimuksen mukaisilla koroilla.*

Inkl. oskötta krediter enligt räntor av kreditavtal.

(2) *Pl. järjelelemättömät luotot - Exkl. oskötta krediter.*

Taulujen II 4. - II.6 korkojakautumat ovat tarvittaessa saatavissa 0,25 prosenttiyksikön jaottelulla.

De i tabellerma II 4. - II 6. redovisade räntefördelningarna kan vid behov

fås i indelning enligt 0,25 procentenheter.

II 5. Rahalaitosten myöntämät, nostetut asuntoluotot 31.12.1996 (Milj. mk)

Korkojakautumat korkosidonnaisuuden mukaan

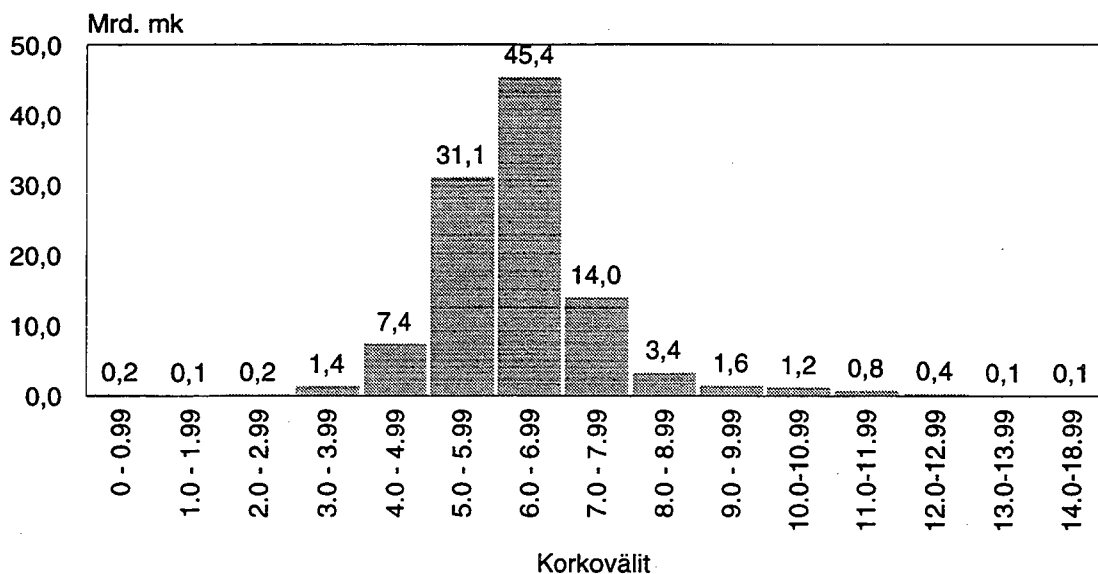
* **Från penninginstitutens beviljade, lyfta bostadskrediter 31.12.1996 (Milj. mk)**

Räntefördelningen enligt räntebindning

Korkoja- kautuma	Peruskorko- sidonnaiset luotot	Markkinakorkosidonnaiset luotot Krediter bundna vid marknadsräntor			Kiinteäkor- koiset luotot	Muut	Yhteensä
Ränte- fördelning	Grundränte- bundna krediter	3 vuoden 3 års	5 vuoden 5 års	Helibor Helibor	Krediter med fast ränta	Ovriga	Summa
0 - 0.99	104,7	40,8	6,2	26,6	33,4	10,8	222,5
1.0 - 1.99	14,8	3,1	0,1	11,9	22,6	59,7	112,2
2.0 - 2.99	137,2	4,6	0,6	16,4	20,1	13,2	192,1
3.0 - 3.99	619,9	12,0	0,7	590,6	32,6	100,6	1356,4
4.0 - 4.99	2376,0	28,4	15,4	2869,1	60,8	2001,3	7351,0
5.0 - 5.99	14228,3	132,5	191,6	10532,9	142,6	5862,3	31090,2
6.0 - 6.99	12047,2	463,3	174,5	11761,0	135,5	20857,8	45439,3
7.0 - 7.99	2352,0	1114,5	163,3	3844,4	142,4	6424,7	14041,3
8.0 - 8.99	857,8	1347,0	261,8	408,7	116,8	384,8	3376,9
9.0 - 9.99	249,0	877,1	277,8	31,1	99,7	21,1	1555,8
10.0 - 10.99	105,0	780,3	278,3	4,9	66,2	4,8	1239,5
11.0 - 11.99	24,4	492,7	231,5	5,2	33,4	0,4	787,6
12.0 - 12.99	1,8	230,5	119,5	1,2	31,9	0,7	385,6
13.0 - 13.99	1,4	47,9	39,9	0,8	40,3	0,1	130,4
14.0 - 14.99	0,7	5,8	19,0	0,9	9,5		35,9
15.0 - 15.99	0,1	0,6	9,3	0,5	8,4		18,9
16.0 - 16.99	0,0	1,7	3,8	1,1	3,2		9,8
17.0 - 17.99		1,6	1,0	0,1	0,4		3,1
18.0 - 18.99	0,1		0,0		0,1		0,2
Yhteensä - Summa	33120,4	5584,4	1794,3	30107,4	999,9	35742,3	107348,7
Keskikorko - Medelränta	5,97	8,85	9,17	6,04	7,40	6,44	6,36

Asuntoluottojen korkojakautuma 31.12.1996

(Pankkien myöntämät, nostetut asuntolainat)



II 6. Rahalaitosten markkaottolainaus yleisöltä 31.12.1996 (Milj. mk)

Korkojakautumat korkosidonnaisuuden mukaan

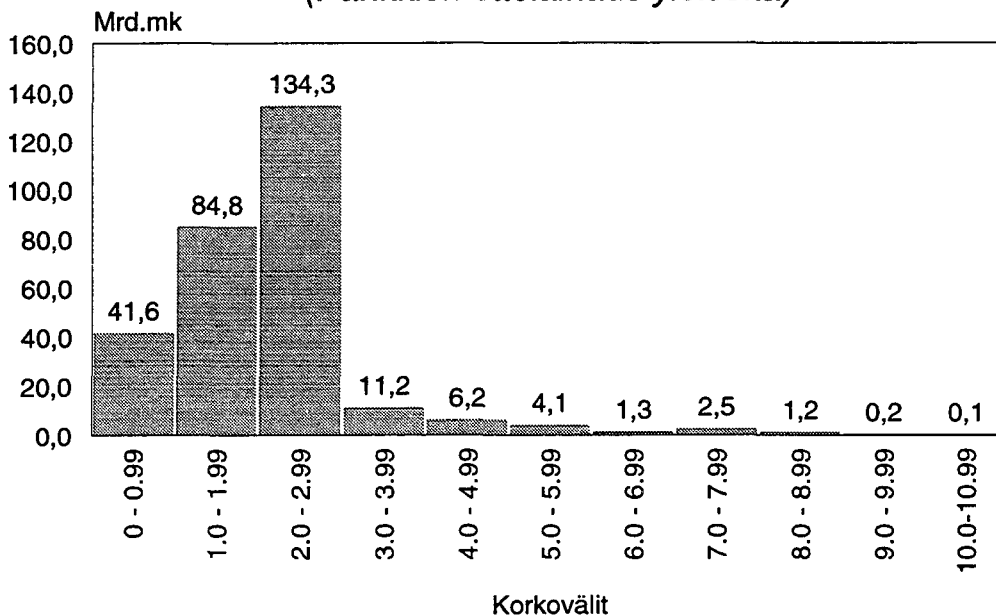
* **Penninginstitutens markinlåning från allmänheten 31.12.1996 (Milj. mk)**

Räntefördelningen enligt räntebindning

Korkoja- kautuma	Peruskorko- sidonnaiset talletukset	Markkinakorkosidonnaiset talletukset <i>Depositioner bundna vid marknads- räntor</i>			Kiinteäkor- koiset talletukset	Muut	Yhteensä
Ränte- fördelning	Grundränte- bundna depositioner	3 vuoden 3 års	5 vuoden 5 års	Helibor Helibor	Depositioner med fast ränta	Ovriga	Summa
0 - 0.99	11740,8			3787,1	12228,3	13809,7	41565,9
1.0 - 1.99	2156,4			3285,5	51847,8	27501,2	84790,9
2.0 - 2.99	33793,0			6335,6	28827,0	65390,8	134346,4
3.0 - 3.99	1606,0	0,5	0,0	1065,9	4676,7	3813,0	11162,1
4.0 - 4.99	1385,3	4,0	0,4	140,2	4079,4	573,7	6183,0
5.0 - 5.99	206,0	0,7		11,1	1638,9	2205,7	4062,4
6.0 - 6.99	81,7	0,5		20,7	1229,8	2,4	1335,1
7.0 - 7.99	30,2			48,6	2382,5	0,8	2462,1
8.0 - 8.99	6,0			4,4	1222,8	0,2	1233,4
9.0 - 9.99	1,0			0,1	223,4	0,6	225,1
10.0 - 10.99	1,1			1,5	49,5	0,0	52,1
11.0 - 11.99				0,4	15,4		15,8
12.0 - 12.99	0,0			0,2	3,5		3,7
13.0 - 13.99					3,6		3,6
14.0 - 14.99	0,0				0,5		0,5
17.0 - 17.99	0,0						0,0
20.0 - 20.98					0,0		0,0
23.0 - 23.99				0,0			0,0
Yhteensä- Summa	51007,5	5,7	0,4	14701,3	108429,1	113298,1	287442,1
Keskikorko- Medelrenta	1,82	4,59	4,08	1,78	1,94	1,86	1,88

* Sisältää myös ulkomaalaisten rahalaitokset - Innehåller också utlandsägda penninginstitut.

Markka-ottolainauksen korkojakautuma 31.12.1996
(Pankkien ottolainaus yleisöltä)



II 7. A. Rahalaitosten markka-antolainaus yleisölle; korot korkosidonnaisuuden mukaan
*** Penninginstitutens markutlåning till allmänheten; räntor enligt räntebindning**

Vuosi ja neljännes	Peruskorko- sidonnaiset luotot	Markkinakorkosidonnaiset luotot			Kiinteäkor- koiset luotot	Muut	Yhteensä
		Grundränte- bundna krediter	3 vuoden 3 års	5 vuoden 5 års			
År och kvartal					Krediter med fast ränta	Övriga	Summa
1991 II	10,91	13,71	13,71	14,38	12,89	11,60	12,12
	10,93	13,72	13,67	13,80	12,65	13,92	12,15
	10,89	13,73	13,65	15,13	12,04	11,73	12,33
1992	I 10,88	13,73	13,64	14,07	11,72	12,79	12,19
	II 11,44	13,79	13,62	15,25	11,89	13,26	12,82
	III 11,40	13,91	13,61	16,60	12,03	13,93	13,20
	IV 11,36	13,96	13,55	13,98	11,52	13,28	12,53
1993	I 9,71	13,82	13,55	11,94	10,57	11,90	11,12
	II 9,19	13,46	13,42	10,69	10,00	11,01	10,42
	III 8,27	13,03	13,12	9,56	9,39	9,71	9,48
	IV 7,77	12,54	12,74	8,85	8,94	9,49	8,95
1994	I 7,52	11,98	12,25	7,80	7,95	8,62	8,25
	II 7,55	11,40	11,88	7,91	7,34	8,52	8,16
	III 7,34	11,14	11,69	8,18	7,36	9,13	8,24
	IV 7,27	10,89	11,51	8,12	6,70	9,08	8,10
1995	I 7,27	10,70	11,35	8,45	6,79	9,14	8,23
	II 7,28	10,42	11,03	8,50	6,84	9,02	8,22
	III 7,27	10,22	10,76	8,44	6,72	9,00	8,19
	IV 6,74	10,02	10,51	7,55	6,33	8,32	7,55
1996	I 6,47	9,65	10,08	6,77	6,17	7,42	6,96
	II 6,46	9,34	9,80	6,19	6,08	7,13	6,63
	III 5,96	9,12	9,51	5,81	5,66	7,09	6,30
	IV 5,97	8,92	9,09	5,41	5,46	6,40	5,91

* Sisältää myös ulkomaalaisten rahalaitokset - Innehåller också utlandsägda penninginstitut

II 7. B. Rahalaitosten myöntämät, nostetut asuntoluotot; korot korkosidonnaisuuden mukaan
*** Från penninginstitutens beviljade, lyfta bostadskrediter; räntor enligt räntebindning**

Vuosi ja neljännes	Peruskorko- sidonnaiset luotot	Markkinakorkosidonnaiset luotot			Kiinteäkor- koiset luotot	Muut	Yhteensä	
		Grundränte- bundna krediter	3 vuoden 3 års	5 vuoden 5 års				Helibor Helibor
1991	II	10,86	13,61	13,52	14,35	12,80	11,76	11,72
	III	10,83	13,67	13,52	13,67	12,64	11,87	11,72
	IV	10,81	13,70	13,52	14,90	12,52	12,51	11,85
1992	I	10,79	13,72	13,53	13,95	12,43	12,67	11,83
	II	11,45	13,81	13,53	14,97	12,27	12,89	12,36
	III	11,40	13,95	13,56	16,09	12,46	13,99	12,47
	IV	11,37	14,00	13,55	14,09	12,17	14,23	12,39
1993	I	9,60	13,86	13,55	12,35	11,86	12,25	11,07
	II	9,02	13,46	13,40	11,05	11,23	11,15	10,47
	III	8,06	13,00	13,10	9,99	10,64	9,45	9,52
	IV	7,55	12,54	12,71	9,28	10,42	9,17	9,01
1994	I	7,31	11,95	12,26	8,42	9,74	8,57	8,52
	II	7,30	11,36	11,89	8,26	8,75	8,47	8,34
	III	7,29	11,08	11,76	8,49	8,71	9,28	8,46
	IV	7,29	10,82	11,52	8,62	7,74	9,23	8,43
1995	I	7,30	10,60	11,30	8,98	7,75	9,36	8,52
	II	7,31	10,34	10,99	9,06	7,71	9,22	8,50
	III	7,27	10,15	10,75	8,92	7,64	9,06	8,45
	IV	6,77	9,94	10,48	8,33	7,50	8,44	7,96
1996	I	6,50	9,60	10,11	7,57	7,31	7,58	7,38
	II	6,48	9,29	9,86	6,91	7,49	7,27	7,10
	III	5,97	9,02	9,64	6,42	7,21	7,25	6,76
	IV	5,97	8,85	8,17	6,04	7,40	6,44	6,36

* Sisältää myös ulkomaalaisten rahalaitokset - Innehåller också utlandsägda penninginstitut

II 8. Rahalaitosten markkaottolainaus yleisöltä; korot korkosidonnaisuuden mukaan
*** Penninginstitutens markinlåning från allmänheten; räntor enligt räntebindning**

Vuosi ja neljännes	Peruskorko- sidonnaiset talletukset	Markkinakorkosidonnaiset talletukset <i>Depositioner bundna vid marknads- räntor</i>			Kiinteäkor- koiset talletukset	Muut	Yhteensä	
År och kvartal	Grundränte- bundna depositioner	3 vuoden 3 års	5 vuoden 5 års	Helibor Helibor	Depositioner med fast ränta	Övriga	Summa	
1991	II						7,13	
	III						7,06	
	IV						7,19	
1992	I						7,34	
	II						7,53	
	III						7,92	
	IV						7,16	
1993	I						5,98	
	II	5,04			5,82	8,15	3,03	4,86
	III	3,70			4,75	7,10	2,75	4,07
	IV	3,25	10,58	12,78	4,11	4,82	2,36	3,43
1994	I	3,19	9,53	8,59	3,11	3,74	2,13	2,97
	II	3,20	8,76	8,13	3,41	3,85	2,10	2,99
	III	3,19	9,11	8,13	3,52	4,03	2,37	3,14
	IV	3,15	5,13	8,13	3,69	4,19	2,47	3,21
1995	I	3,14	4,39	8,13	4,17	4,45	2,56	3,32
	II	3,13	4,36	8,13	4,27	4,24	2,65	3,31
	III	3,14	4,80	8,13	4,28	4,28	2,65	3,32
	IV	2,61	5,40	8,13	3,15	3,89	2,26	2,81
1996	I	2,33	5,04	8,13	2,66	3,32	2,08	2,49
	II	2,27	4,85	8,13	2,44	3,09	1,95	2,35
	III	2,05	4,92	0,00	1,98	2,18	1,95	2,06
	IV	1,82	4,59	4,08	1,78	1,94	1,86	1,88

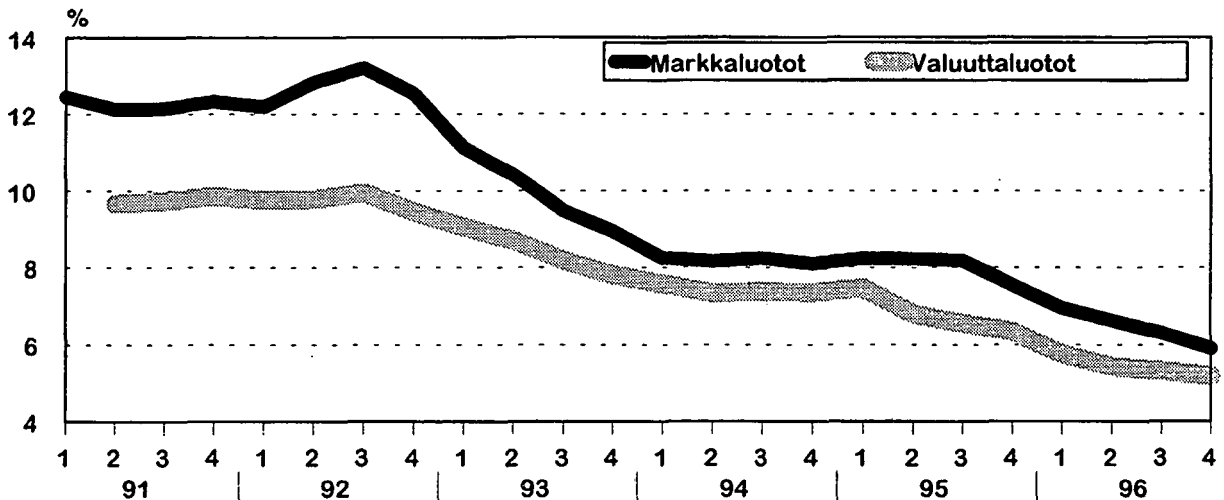
* Sisältää myös ulkomaalaisten rahalaitokset - Innehåller också utlandsägda penninginstitut

II 9. A. Ulkomaan rahan määräinen antolainaus; korot valuutoittain
 * Utlåning i utländsk valuta; räntor enligt valuta

Vuosi ja neljännes År och kvartal	Valuutat - Valutor							Korisi-dotut Bundna i korgen	Muut Ovriga	Yhteensä Summa	
	USD	GBP	SEK	DEM	FRF	JPY	ECU				
1991	II	7,88	12,58	11,89	9,81	10,30	8,89	..	10,16	9,77	9,66
	III	7,61	11,68	11,68	9,91	10,19	8,47	..	9,86	11,00	9,74
	IV	7,08	11,42	12,32	10,16	10,38	7,85	11,31	9,97	11,17	9,86
1992	I	6,49	11,06	12,64	10,14	10,60	7,03	11,40	9,74	11,83	9,76
	II	6,28	11,24	12,79	10,35	10,71	6,45	11,45	9,74	11,14	9,79
	III	5,92	11,11	20,21	10,35	11,07	6,09	11,99	9,78	12,06	9,95
	IV	5,66	9,49	14,06	9,95	11,21	5,84	11,89	9,40	10,77	9,45
1993	I	5,59	8,11	12,03	9,32	11,61	5,63	10,81	8,94	11,15	9,06
	II	5,58	7,87	10,90	8,97	9,93	5,64	9,88	8,62	11,01	8,71
	III	5,61	7,58	9,15	8,40	8,70	5,31	8,90	8,13	10,28	8,19
	IV	5,68	7,11	8,61	7,88	7,90	4,73	8,40	7,78	9,94	7,81
1994	I	5,74	6,85	8,47	7,55	7,50	4,40	7,73	7,59	9,84	7,58
	II	6,13	6,81	8,28	7,16	7,10	4,38	7,53	7,44	9,26	7,34
	III	6,72	7,02	8,47	7,00	6,93	4,25	7,54	7,42	9,27	7,38
	IV	7,11	6,62	9,04	6,98	6,81	4,31	7,78	7,56	8,83	7,35
1995	I	7,46	7,04	9,44	7,09	7,75	4,21	8,12	7,61	8,58	7,47
	II	7,11	7,31	9,90	6,35	7,83	3,64	8,09	7,36	6,89	6,80
	III	6,95	7,87	10,00	5,95	7,29	2,94	7,54	7,03	6,88	6,56
	IV	6,78	7,83	9,65	5,72	7,00	2,58	7,28	6,91	6,62	6,35
1996	I	6,47	7,29	8,27	5,22	6,17	2,45	6,64	5,93	5,77	5,76
	II	6,20	6,59	6,88	4,87	5,02	1,32	6,24	5,46	5,37	5,44
	III	6,11	6,42	5,69	4,65	4,14	1,30	6,33	5,49	5,38	5,32
	IV	6,24	6,40	5,26	4,55	4,27	1,21	6,01	5,34	5,25	5,19

* Sisältää myös ulkomaalaisten rahalaitokset - Innehåller också utländsägda penninginstitut

Antolainauskorkoja vuosina 1991 - 1996
 (Pankkien antolainaus yleisölle)

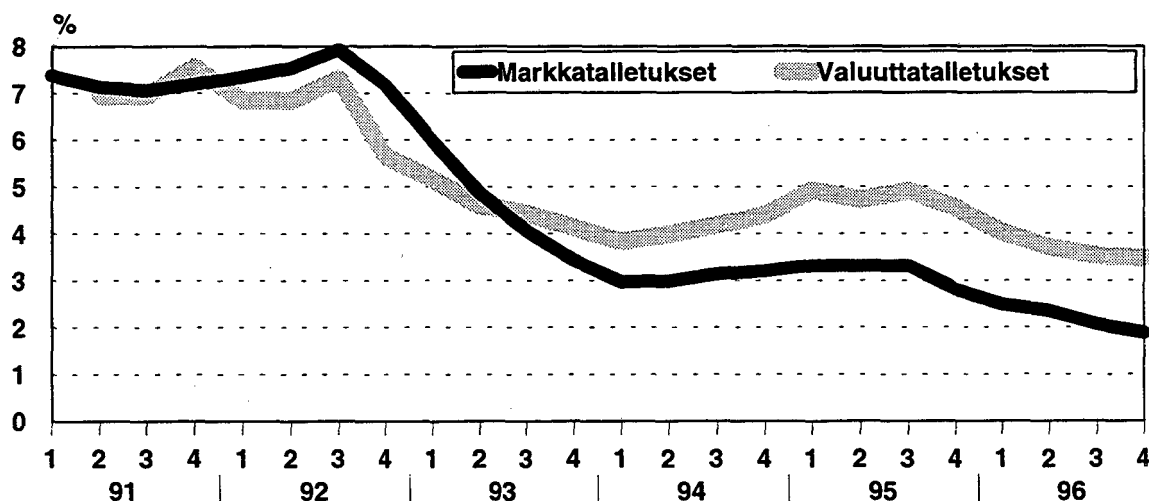


II 9. B. Ulkomaan rahan määräinen ottolainaus; korot valuutoittain
 * **Inlåning i utländsk valuta; räntor enligt valuta**

Vuosi ja neljännes År och kvartal	Valuutat - Valutor								Korisi-dotut Bundna i korgen	Muut Övriga	Yhteensä Summa
	USD	GBP	SEK	DEM	FRF	JPY	ECU				
1991	II	5,40	10,20	8,99	7,31	9,02	6,17	..	8,17	7,60	6,94
	III	4,85	9,77	8,54	7,96	8,61	5,95	..	8,28	8,72	6,95
	IV	4,67	9,72	10,76	8,36	8,69	5,39	9,49	9,38	7,70	7,56
1992	I	3,90	9,45	9,41	8,45	9,40	4,84	9,57	6,26	7,77	6,83
	II	3,55	9,27	9,01	8,56	9,36	4,26	9,44	7,72	7,97	6,83
	III	2,98	8,30	15,74	8,03	10,25	3,44	10,27	7,60	8,35	7,30
	IV	2,76	6,06	8,43	7,28	9,77	3,28	9,14	7,69	7,46	5,65
1993	I	2,73	5,14	7,98	7,02	9,87	2,67	8,58	6,92	5,92	5,16
	II	2,45	4,90	7,40	6,68	6,09	2,48	7,11	5,69	5,61	4,60
	III	2,43	5,16	6,77	6,10	6,08	1,95	6,90	5,74	4,94	4,44
	IV	2,48	4,75	6,35	5,59	5,52	1,99	5,79	5,43	4,65	4,13
1994	I	2,78	4,62	5,92	4,93	5,10	1,70	5,49	5,13	4,43	3,83
	II	3,63	4,29	5,71	4,20	4,89	1,56	5,18	4,97	4,05	3,99
	III	4,03	4,65	5,90	3,94	4,69	1,67	4,65	5,03	4,03	4,18
	IV	4,24	4,97	6,01	4,40	4,54	1,70	5,24	4,79	4,19	4,40
1995	I	5,09	5,50	6,61	3,85	6,07	1,30	5,64	5,39	4,84	4,92
	II	4,95	5,44	6,96	3,74	5,62	0,42	5,23	5,25	4,34	4,72
	III	5,06	5,91	7,18	3,43	4,61	0,64	5,14	5,27	4,75	4,91
	IV	4,65	5,24	7,18	3,50	3,51	0,28	4,44	4,93	3,62	4,55
1996	I	4,16	5,01	6,40	2,70	3,11	0,21	4,06	3,69	2,91	4,03
	II	4,11	5,00	5,16	2,46	3,25	0,15	3,91	3,91	2,80	3,71
	III	4,17	5,01	3,91	2,25	2,55	0,12	3,70	3,83	2,77	3,53
	IV	4,33	5,13	2,77	2,16	2,02	0,16	3,02	3,69	2,66	3,48

* Sisältää myös ulkomaalaisten rahalaitokset - Innehåller också utländsägda penninginstitut

Talletuskorkoja vuosina 1991 - 1996
 (Pankkien ottolainaus yleisöltä)



**II 10. Talletuspankkien markkamääräisten yritysluottojen keskkorot toimialoittain, %
Medelräntor på depositionsbankernas markkrediter till företag enligt näringsgren, %**

	1996						
	VI	VII	VIII	IX	X	XI	XII
Uusien luottojen korko - Räntor på nya krediter							
Maatalous, riista- ja metsätalous -							
Jordbruk, jakt och skogsbruk.....	7,64	7,69	7,62	7,43	6,96	6,97	6,84
Kalatalous - Fiske.....	8,06	5,95	6,76	6,95	7,06	6,58	6,80
Mineraalien kaivu - Utvinning av mineral.....	6,22	7,92	6,95	7,72	6,32	7,28	7,57
Teollisuus - Tillverkningsindustri.....	5,35	5,66	5,17	4,99	5,29	5,23	4,67
Sähkö- kaasu- ja vesihuolto -							
El-, gas, värme- och vattenförsörjning.....	4,55	4,53	4,32	4,73	3,95	3,64	3,56
Rakentaminen - Byggverksamhet.....	4,51	6,60	6,57	6,05	6,07	5,85	5,58
Tukku- ja vähittäiskauppa - Parti- och detaljhandel.....	5,81	6,07	6,15	5,66	4,68	5,18	4,26
Majoitus- ja ravitsemistoiminta -							
Hotell- och restaurangverksamhet.....	5,20	5,67	6,17	5,98	5,90	5,78	4,70
Kuljetus, varastointi ja tietoliikenne -							
Transport, magasinering och kommunikation.....	5,98	6,73	6,66	6,59	6,14	6,32	5,15
Kiinteistö-, vuokraus- ja tutkimuspalvelut -							
Fastighets-, uthyrnings och forskningsverksamhet.....	4,40	5,20	5,28	4,51	4,96	4,20	4,23
Koulutus - Utbildning.....	5,07	5,14	6,08	6,86	5,54	6,43	6,22
Terveystenhoito- ja sosiaalipalvelut -							
Hälsa-, sjuk- och socialvård.....	5,98	5,78	5,98	5,43	5,44	6,60	5,78
Muut yhteiskunnalliset ja henkilökohtaiset palvelut -							
Andra samhällliga och personliga tjänster.....	6,35	5,43	6,30	6,20	6,50	5,13	5,75
Erittelemätön toimiala - Odifferentierad näringsgrenar...	5,28	5,05	5,10	3,51	5,44	4,15	3,71
Yhteensä - Sammanlagt.....	5,42	6,01	5,90	5,43	5,41	5,09	4,63
Kannan keskkorko - Medelräntan för beståndet							
Maatalous, riista- ja metsätalous -							
Jordbruk, jakt och skogsbruk.....	7,27	7,23	7,21	7,04	6,70	6,65	6,59
Kalatalous - Fiske.....	7,19	7,05	7,03	6,82	6,48	6,46	6,41
Mineraalien kaivu - Utvinning av mineral.....	7,07	7,04	6,20	6,93	6,81	5,68	5,58
Teollisuus - Tillverkningsindustri.....	5,97	5,81	5,77	5,59	5,44	5,39	5,29
Sähkö- kaasu- ja vesihuolto -							
El-, gas, värme- och vattenförsörjning.....	5,14	5,02	5,11	4,72	4,61	4,44	4,31
Rakentaminen - Byggverksamhet.....	5,80	5,75	5,69	5,57	5,39	5,76	5,75
Tukku- ja vähittäiskauppa - Parti- och detaljhandel.....	6,00	5,89	5,76	5,64	5,42	5,47	5,29
Majoitus- ja ravitsemistoiminta -							
Hotell- och restaurangverksamhet.....	5,90	5,78	5,76	5,65	5,47	5,57	5,44
Kuljetus, varastointi ja tietoliikenne -							
Transport, magasinering och kommunikation.....	6,68	6,62	6,56	6,44	6,19	5,16	6,04
Kiinteistö-, vuokraus- ja tutkimuspalvelut -							
Fastighets-, uthyrnings och forskningsverksamhet.....	5,34	5,30	5,26	5,16	5,01	4,95	4,94
Koulutus - Utbildning.....	6,07	6,06	5,97	5,81	5,58	4,97	4,93
Terveystenhoito- ja sosiaalipalvelut -							
Hälsa-, sjuk- och socialvård.....	6,87	6,77	6,71	6,50	6,20	6,13	5,65
Muut yhteiskunnalliset ja henkilökohtaiset palvelut -							
Andra samhällliga och personliga tjänster.....	6,28	5,92	5,74	5,98	5,77	5,65	5,54
Erittelemätön toimiala - Odifferentierad näringsgrenar...	5,57	5,52	5,33	4,94	5,00	4,99	4,45
Yhteensä - Sammanlagt.....	6,02	5,93	5,87	5,73	5,54	5,50	5,41

Tuoteseloste

I Korot kansainvälisillä rahoitusmarkkinoilla

Korkotilaston kansainvälisten korkojen korkosarjoissa ovat mukana ne korkosarjat, jotka OECD:n "Financial Statistics" julkaisussa esitetään tyypillisimpinä kustakin maasta. Tarkemmat kuvaukset kansainvälisistä koroista esitetään OECD:n julkaisussa: "OECD Financial Statistics: Methodological Supplement".

II Korot Suomen rahoitusmarkkinoilla

II 1. Kotimaisia korkoja

II 1.A. Suomen Pankin korkoja

Peruskorko on Suomen Pankin ja pankkivaltuusmiesten päättämä korko, jonka muutokset heijastuvat mm. verottomien talletustilien, korkotukilainojen sekä etupäässä vanhojen, peruskorkosidonnaisten luottojen korkoihin.

Päivätalletuskorko sekä maksuvalmiusluotosta perittävä korko ovat sidottuja Suomen Pankin rahamarkkinoiden tarjoukkipailussa syntyvään korkoon ns. huutokauppakorkoon. Maksuvalmiusluoton korko saadaan laskemalla yhteen huutokauppakorko ja maksuvalmiusluoton korkomarginaali. Vastaavasti päivätalletuskorko saadaan vähentämällä huutokauppakorosta päivätalletusten korkomarginaali. Taulukossa esitetään maksuvalmiusluoton sekä päivätalletusten korkojen kuukausittainen aritmeettinen keskiarvo.

II 1.B. Markkinakorkoja

Helibor-korot ovat Suomen Pankin laskemia korkoja, joita pankit yleisesti käyttävät viitekorkoina markkinakorkosidonnaisissa luotoissa. Helibor-korot on laskettu viiden suurimman pankin päivittäin eri pituisille sijoitustodistuksille tehtyjen ostonoteerausten keskiarvona.

Pitkäaikaiset markkinakorot ovat Suomen Pankin kerran kuussa laskemia viitekorkoja, jotka perustuvat suurimpien pankkien päivittäisiin verollisten ja kiinteäkorkoisten joukkovelkakirjojen ostonoteerauksiin.

II 1.C. Rahalaitosten keski-korkoja

Taulukko sisältää talletuspankkien markkamääräisten uusien luottojen keski-koron. Korko on kuukauden aikana nostettujen markkaluottojen lainamäärällä painotettu keski-korko.

Markkinakorot on laskettu eri sijoitusinstrumenttien painotettuina keski-korkoina. Markkinarahaottolainauksessa on huomioitu sekä taseeseen sisältyvä että taseen ulkopuolinen markkinaraha.

Produktdeklaration

I Räntor på den internationella finansmarknaden

I de internationella ränteserierna i räntestatistiken ingår de serier som i OECDs publikation "Financial Statistics" presenteras som de mest representativa för varje land. I OECDs publikation "OECD Financial Statistics: Methodological Supplement" presenteras de internationella räntorna mera detaljerat.

II. Räntor på den inhemska finansmarknaden

II 1. Inhemskas räntor

II 1.A. Finlands Banks räntor

Grundräntan är en ränta som bestäms av Finlands Bank och bankfullmäktige. Förändringar i grundräntan återspeglas bl. i räntorna på skattefria depositionskonton och räntestödslån samt på, i första hand, gamla grundräntebundna krediter.

Dagsdepositionsräntan och den räntan som uppbärs på likviditetskredit är bundna till den s.k. anbudsräntan, som uppstår i de anbudstävlingar för penningmarknaden som Finlands Bank arrangerar. Räntan på likviditetskrediter fås genom att Finlands Banks anbudsränta adderas till likviditetskrediternas räntemarginal. På motsvarande sätt fås dagsdepositionsräntan genom att dagsdepositionernas räntemarginal subtraheras från Finlands Banks anbudsränta. I tabellen visas det månatliga aritmetiska medelvärdet av räntan på likviditetskredit och dagsdepositionsräntorna.

II 1.B. Marknadsräntor

Heliborräntorna beräknas av Finlands Bank och de används allmänt av bankerna som referensräntor för krediter som är bundna vid marknadsräntor. Heliborräntorna för krediter med olika löptider har beräknats som medeltalet av de dagliga köpnoteringarna och dessa ger de fem största bankerna dagligen för sina bankcertifikat.

De långfristiga marknadsräntorna är referensräntor som Finlands Bank räknar en gång i månaden. De grundar sig på skattepliktiga masskuldebrev med fast ränta och beräknas på basis av de dagliga köpnoteringar från de största bankerna.

II 1.C. Penninginstitutens medelräntor

Tabellen innehåller medelräntan på depositionsbankernas nya krediter i mark. Räntan är medelräntan, vägd med lånemängden, på de krediter i mark som lyfts under en månad.

Marknadsräntorna har beräknats som vägda medelräntor på de olika placeringinstrumenten. I inlåningen av marknads-pengar har man beaktat såväl de marknadspengar som ingår i balansen som de som inte ingår.

II 1.D. Valtion joukkovelkakirjojen efektiivisiä emissio- ja jälkimarkkinakorkoja

Taulukossa esitetään Suomen Pankin laskema valtion joukkovelkakirjojen efektiivinen emissiokorko. Suomen Pankki laskee valtion 5 ja 10 vuoden obligatioiden korot päämarkkinatakaajien päivittäisten ostonoteerausten keskiarvona.

II 1.E. Osakkeiden efektiivinen osinkotuotto

Taulukossa esitetään Helsingin Arvopaperipörssissä kuu-kauden aikana noteerattujen osakkeiden painotettu efektiivinen osinkotuotto. Keskituotto on saatu laskemalla osakkeiden efektiivisten tuottojen painotettu keskiarvo kunkin pörssiviikon viimeisenä päivänä. Painoina on käytetty pörssi-yhtiöiden verotusarvoja.

II 2. Rahalaitosten anto- ja ottolainauksen painotetut nimelliset keski korot

Taulukossa esitetään pankeilta saatujen nimellisten anto- ja ottolainauskorkojakaumien (Taulukot II 4 ja II 6) pohjalta lasketut painotetut keski korot neljännesvuosittain. Vuoden 1991 alusta lukien lainamäärät on painotettu korkovaihteluvälien keskiarvon mukaan. Aiemmin painoina käytettiin korkovälän alarajaa.

Taulukko II sekä taulukot II 4 - II 6 kuvaavat kunkin neljänneksen viimeisen päivän korkotilannetta. Luvuista ei voi johtaa suoraan ao. eristä aiheutuneita korkotuottoja tai korkokuluja.

II 3. Anto- ja ottolainauksen efektiiviset keski korot

Efektiiviset keski korot on laskettu vertaamalla tilinpäätöstietojen korkotuottoja ja -kuluja kunkin vuoden keskimääräiseen *anto- ja ottolainauskantaan*. Vuoteen 1994 saakka keskiarvolaskelmissa ova mukana seuraavat erät:

II 3.A. Kotimaisen anto- ja ottolainauksen efektiiviset keski korot vuosittain

- 3.A.1. Antolainauksen (lainaus yleisölle), efektiivinen keski-korko m.l. valtion varoista välitetyt luotot. Laskelma sisältää kotimaisen markkamääräisen ja ulkomaan rahan määräisen antolainauksen yleisölle valtion varoista välitetyt lainat mukaan lukien.
- 3.A.2. Ottolainauksen (lainaus yleisöltä) efektiivinen keski-korko. Laskelma sisältää kotimaisen markkamääräisen ja ulkomaan rahan määräisen ottolainauksen yleisöltä.
- 3.A.3. Anto- ja ottolainauksen efektiivinen korkoero. Edellisten keski korkojen erotus.

II 1.D. Effektiva emissions- och andrahandsmarknads-räntor på statens masskuldebrev

I tabellen anges den effektiva emissionsränta på statens masskuldebrev som Finlands Bank beräknat. Finlands Bank beräknar räntorna på statens 5 och 10 års obligationer som medeltalet av primary dealernas dadliga köpnoteringar.

II 1.E. Effektiv dividend på aktier

I tabellen ges den vägda effektiva dividenden på de aktier som noterats på Helsingfors Fondbörs under en månad. Man har fått medelavkastningen genom att beräkna det vägda medeltalet av den effektiva avkastningen på aktierna den sista dagen varje börsvecka. Som vikter har man använt börsbolagens beskattningsvärden.

II 2. Vägda nominella medelräntor på penninginstitutens ut- och inlåning

I tabellen ges de vägda medelräntorna efter kvartal. Dessa har beräknats på basis av uppgifter om den nominella räntefördelningen för ut- och inlåningen som bankerna uppgett. Från och med början av 1991 har lånemängden vägt enligt medeltalet för ränteintervallet. Tidigare användes ränteintervallets nedre gräns som vikt.

Tabell II och tabellerna II 4 - II 6 beskriver ränteställningen de sista dagen varje kvartal. Man kan inte direkt härleda ränteavkastningarna eller räntekostnaderna för enskilda poster ur dessa uppgifter.

II 3. Effektiva medelräntor på ut- och inlåningen

De effektiva medelräntorna har räknats ut genom att jämföra ränteavkastning och -utgifter i boksluten med det genomsnittliga ut- och inlåningsbeståndet för varje år. T.o.m år 1994 ingår följande poster i uträkningen av medeltalet:

II 3.A. De effektiva medelräntorna på den inhemska ut- och inlåningen per år

- 3.A.1. Effektiv medelränta på utlåningen (till allmänheten), inkl. krediter förmedlade ur statsmedel. Uträkningen innefattar den inhemska utlåningen i mark till allmänheten och utlåningen i utländsk valuta till allmänheten, inklusive lån förmedlade ur statsmedel.
- 3.A.2. Effektiv medelränta på inlåningen (från allmänheten). Uträkningen innefattar den inhemska inlåningen från allmänheten i mark och inlåningen i utländsk valuta från allmänheten.
- 3.A.3. Effektiv räntedifferens mellan ut- och inlåning. Skillnaden mellan medelräntorna ovan.

II 3.B. Kotimaisen, markkamääräisen anto- ja ottolainauksen efektiiviset keskkorot vuosittain

- 3.B.1. Antolainauksen (lainaus yleisölle), efektiivinen keskkorko p.l. valtion varoista välitetyt luotot. Laskelmaan sisältyvät vain kotimaiset markkamääräiset luotot yleisölle ilman valtion varoista välitettyjä luottoja eli samat laskentaerät kuin korkotilaston nimellisiä antolainauskorkoja kuvaavassa taulukossa (sarja II 2.A.).
- 3.B.2. Ottolainauksen (lainaus yleisöltä) efektiivinen keskkorko. Laskelma sisältää kotimaisen markkamääräisen ottolainauksen yleisöltä eli samat laskentaerät kuin korkotilaston nimellisiä ottolainauskorkoja kuvaavassa taulukossa (sarja II 2.B.).
- 3.B.3. Anto- ja ottolainauksen efektiivinen korkoero. Edellisten keskkorkojen erotus.

II.3.C. Anto- ja ottolainauksen efektiiviset keskkorot vuosittain

- 3.C.1. Vuodesta 1995 lähtien antolainauksen efektiivinen korko lasketaan tase-erälle "Saamiset yleisöltä ja julkisyhteisöltä, joka sisältää koti- ja ulkomaiset markka- ja valuuttamääräiset saamiset yleisöltä ja julkisyhteisöltä.
- 3.C.2. Vuodesta 1995 lähtien ottolainauksen efektiivinen keskkorko lasketaan tase-erälle "Velat yleisölle ja julkisyhteisöille; talletukset", joka sisältää yleisön ja julkisyhteisöjen markka- ja valuuttatalletukset

II 4. - II 6. Rahalaitosten anto- ja ottolainauksen korkojakaumat

II 4. Rahalaitosten markka-antolainauksen korkojakaumat

Taulukko II 4 sisältää talletuspankkien ja ulkomaisten pankkien yleisölle myöntämien, nostettujen kotimaisten markkamääräisten luottojen korkojakautumat korkosidonnaisuuksien mukaan ryhmiteltynä. Vaadejakautumaa lainoihin, vekseleihin ja shekkitililuottoihin ei enää julkaista.

Valtion varoista välitettyjä luottoja ei ole luettu tilaston piiriin. Korkotukilainat on ryhmitelty pankin itsensä saaman koron mukaan.

Luotollisten tilien ja vekseliluottojen osalta tilastoon sisällytetään käytetystä luotosta maksetun koron lisäksi limitistä maksettu provisio. Mikäli shekki- tai vekseliluotoista on peritty lisäkorkoa esim. luoton keskimääräisestä käyttöasteesta riippuen, on se osa luotoista, josta lisäkorko peritään, merkitty vastaavasti korkeammalle korolle.

Korkoihin ei ole sisällytetty viivästyskorkoja silloin, kun ne ovat sakkokoron luonteisia eivätkä ole johtaneet pysyviin lainakorkojen muutoksiin.

II 3.B. Effektiva medelräntor på den inhemska ut- och inlåningen i mark per år

- 3.B.1. Effektiv medelränta på utlåningen (till allmänheten), exkl. krediter förmedlade ur statsmedel. I uträkningen ingår bara den inhemska utlåningen i mark till allmänheten exklusive krediter som beviljats ur statsmedel. Här ingår med andra ord samma poster som räntestatistikens tabell över nominella räntor på utlåning (serie II 2.A.).
- 3.B.2. Effektiv medelränta på inlåningen (från allmänheten). Uträkningen innefattar den inhemska inlåningen i mark från allmänheten, dvs. samma poster som i räntestatistikens tabell över nominella räntor på inlåning (serie II 2.B.).
- 3.B.3. Effektiv räntedifferens mellan ut- och inlåningen. Skillnaden mellan medelräntorna ovan.

II.3.C. Ut- och inlåningens effektiva medelräntor per år

- 3.C.1. Sedan år 1995 räknas den effektiva utlåningsräntan på balansposten "Fordringar på allmänheten och offentliga samfund" som innehåller inhemska och utländska fordringar i mark och i valuta på allmänheten och offentliga samfund.
- 3.C.2. Sedan år 1995 räknas den effektiva medelräntan på inlåning på balansposten "Skulder till allmänheten och offentliga samfund; depositioner" som innehåller allmänhetens och de offentliga samfundens depositioner i mark och valuta.

II 4. - II 6. Räntefördelning för finansinstitutens ut- och inlåning

II 4. Räntefördelning för finansinstitutens markutlåning

Tabell II 4 innehåller räntefördelningen för lyfta krediter i mark som depositionsbankerna och de utlandsägda bankerna beviljat åt allmänheten, grupperade efter räntebinding. Det publicerats inte längre någon fördelning efter typ av objekt, dvs. i lån, växlar och checkräkningskrediter.

Statistiken omfattar inte ur statsmedel förmedlade krediter. Räntestödslånen har grupperats enligt den ränta banken själv får.

Vad gäller krediträkningar och växelkonton omfattar statistiken förutom räntan på lyfta krediter också provision som betalas för limit. Om tilläggsränta uppburits för check- eller växelkrediter t.ex. beroende på genomsnittlig användningsnivå har den del av krediterna för vilken tilläggsränta uppburits antecknats på en högre ränterad.

Förseningsräntor har inte tagits med om de är ab bötesnatur och inte har lett bestående förändringar i låneräntan.

Taulukot II 4 ja II 5 pyrkivät kuvaamaan antolainauksen korkojakautumaa kulloinkin voimassa olevan sovitun korkoprosentin mukaisesti. Ns. järjestämättömät luotot tai epävarmat saamiset sisältyvät taulukkoihin osin kunkin pankin kirjauskäytännön mukaisesti mutta kuitenkin niin, että ne on pyritty aikaisempaa tarkemmin kohdentamaan sovitun korkoprosenttiin.

II 5. Asuntoluottojen korkojakautumat

Taulussa esitetään rahalaitosten myöntämät, nostetut markkamääräiset asuntoluotot korkosidonnaisuuksien mukaan luokiteltuna. Asuntoluotot käsitte vastaa luottokantatilaston asuntoluotot yhteensä käsitettä, johon sisältyvät kaikkien luotonsaajasektoreiden asuntoluotot.

II 6. Rahalaitosten ottolainauksen korkojakautumat

Taulukossa esitetään talletuspankkien markkamääräinen ottolainaus yleisöltä nimellisen korkoprosentin mukaan ryhmiteltynä. Korkosidonnaisuudet on määritelty voimassa olevien tiliehtojen mukaisesti. Markkinarahaottolainaus ei sisälly tilastoon.

Tilit, joissa korkoprosentti vaihtelee talletusajan tai talletuksen määrän mukaan, on merkitty sille korkoprosentille mitä ne ko. neljänneksen lopussa vastaavat.

Korkoporrastetut tilit, joissa vain tietyn määrän ylittävälle osalle maksetaan korkeampaa korkoa, on merkitty siten, että korkeampaan korkoon oikeutettu osa talletuksesta on vastaavasti korkeammalla korolla.

II 7.A. - II 7.B. Rahalaitosten antolainauskorot korkosidonnaisuuden mukaan

Taulukossa II 7.A. esitetään aikasarjoina rahalaitosten marka-antolainauksen korot korkosidonnaisuuden mukaan. Taulukossa II 4. vastaavat korot on esitetty kunkin neljänneksen lopussa.

Taulukossa II 7.B. esitetään aikasarjoina rahalaitosten myöntämien nostettujen asuntoluottojen korot korkosidonnaisuuden mukaan. Taulukossa II 5. vastaavat korot on esitetty kunkin neljänneksen lopussa.

II 8. Rahalaitosten ottolainauskorot korkosidonnaisuuden mukaan

Taulukossa II 8. esitetään aikasarjoina rahalaitosten marka-ottolainauksen korot korkosidonnaisuuden mukaan. Taulukossa II 6. vastaavat korot on esitetty kunkin neljänneksen lopussa.

I tabellerna II 4 och II 5 är avsikten att beskriva räntefördelningen för utlåningen efter den överenskomma ränteprocenten vid de aktuella tidpunkten. S.k. oskötta krediter, dvs. osäkra fordringar ingår i tabellerna delvis beroende på bokföringspraxis vid varje bank. Man har dock strävat efter att noggrannare än tidigare rikta in dem på en överenskommen ränteprocent.

II 5. Räntefördelning för bostadskrediter

I tabellen presenteras lyfta bostadskrediter i mark som penninginstitutens beviljat, grupperade efter räntebindning. Begreppet bostadskrediter motsvarar begreppet bostadskrediter sammanlagt i statistiken över kreditbeståndet. I detta ingår bostadskrediterna inom alla kredittagarsektorer.

II 6. Räntefördelning för penninginstitutens inlåning

I tabellen presenteras depositionsbankernas markinlåning från allmänheten, grupperad enligt den nominella ränteprocenten. Räntebindningarna har fastställts enligt gällande kontovillkor. Inlåning av marknadspengar ingår inte i statistiken.

Konton där ränteprocenten varierar med depositionstiden eller -mängden har antecknats enligt ränteprocenten i slutet av kvartalet.

Räntedifferentierade konton för vilka man betalar högre ränta endast för den del som överstiger en viss summa har antecknats så att den del av depositionen som berättigar till högre ränta antecknats på en högre ränterad.

II 7.A - II 7.B Penninginstitutens utlåningsräntor efter räntebindning

I tabell II 7.A anges, i form av tidsserier, penninginstitutens utlåningsräntor efter räntebindning. I tabell II 4. ges motsvarande räntor vid slutet av varje kvartal.

I tabell II 7.B anges, i form av tidsserier, räntor på de lyfta bostadskrediter i mark som beviljats av penninginstitutet efter räntebindning. I tabell II 5 ges motsvarande räntor vid slutet av varje kvartal.

II 8. Penninginstitutens inlåningsräntor efter räntebindning

I tabell II 8. anges, i form av tidsserier, penninginstitutens inlåningsräntor efter räntebindning. I tabell II 6. ges motsvarande räntor vid slutet av varje kvartal.

II 9.A. - II 9.B. Ulkomaan rahan määräinen anto- ja ottolainaus; korot valuuttoittain

Taulukossa II 9.A. esitetään rahalaitosten valuuttaluottokannan keskiporko, korot valuuttoittain ja valuuttakorien keskiporko.

Taulukossa II 9.B. esitetään rahalaitosten valuuttatalletusten keskiporko, korot valuuttoittain ja valuuttakorien keskiporko.

II 10. Talletuspankkien markkamääräisten yritysluottojen korot toimialoittain

Taulukossa II 10. esitetään talletuspankkien ja ulkomaisten pankkien markkamääräisten yritysluottojen keskiporkot kuukausittain. Luotonantoon sisältyvät shekkitiliuotot, vekselit, lainat, sijoitusomaisuusjoukkovelkakirjat ja muut sijoitusomaisuushaltijapaperit. Luotonanto toimialoittain sisältää vain sektoreille "1. Yhteisöyritykset" ja "5. Elinkeinoharjoittajien kotitaloudet" myönnettyt luotot. Antolainauskannan keskiporkot kuukauden lopussa ovat lainamäärillä painotettuja keskiporkoja. Kuukauden aikana nostettujen uusien luottojen keskiporkot ovat lainamäärillä painotettuja keskiporkoja.

II 9.A. - II 9.B. In- och utlåning i utländsk valuta; räntor efter valuta

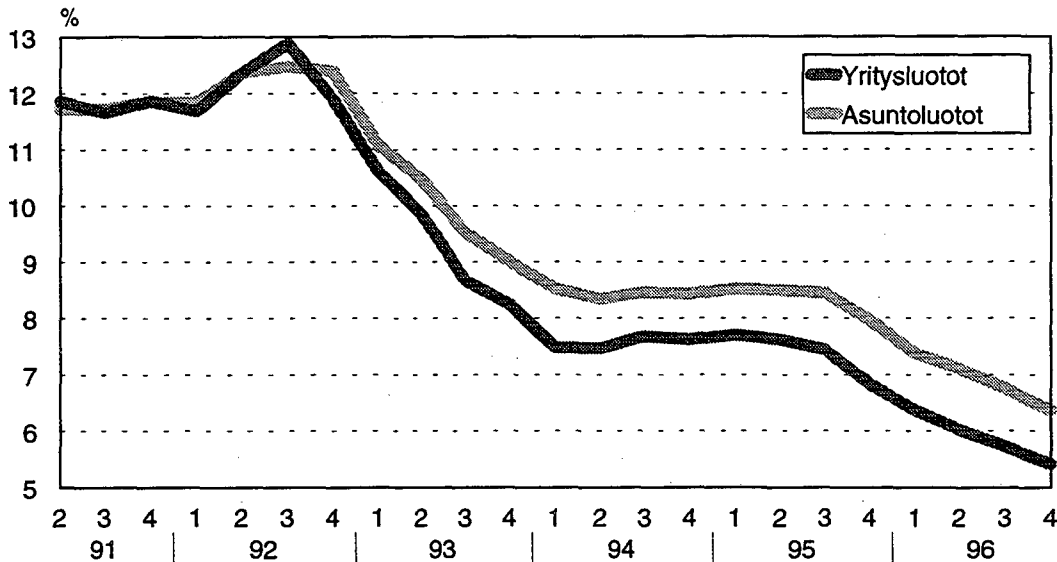
I tabell II 9.A. anges medelränta på penninginstitutens valuta-kreditbestånd, räntor efter valuta och medelränta på valutakorgar.

I tabell II 9.B. anges medelränta på penninginstitutens valuta-depositioner, räntor efter valuta och medelränta på valutakorgar.

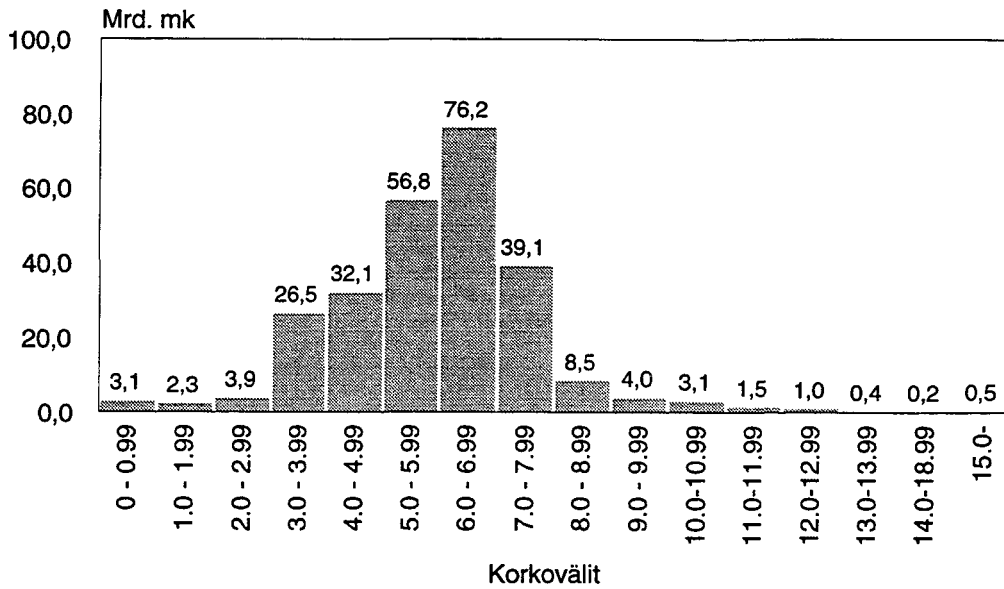
II 10. Räntor på depositionsbankernas markkrediter till företag efter näringssgren

I tabell II 10. ges medelräntorna på depositionsbankernas och de utlandsägda bankernas markkrediter till företag per månad. Utlåningen omfattar checkräkningskrediter, växlar, lån och masskuldebrev samt övriga innehavarpapper bland investeringstillgångarna. Utlåningen efter näringssgren omfattar bara de krediter som beviljats sektorerna "1. Sammanslutningsföretag" och "5. Näringsidkares hushåll". Medelräntorna på utlåningsbeståndet i slutet av månaden är medelräntor som vägts med lånebeloppen. Medelräntorna på de nya krediter som lyfts under månaden är medelräntor som vägts med lånebeloppen.

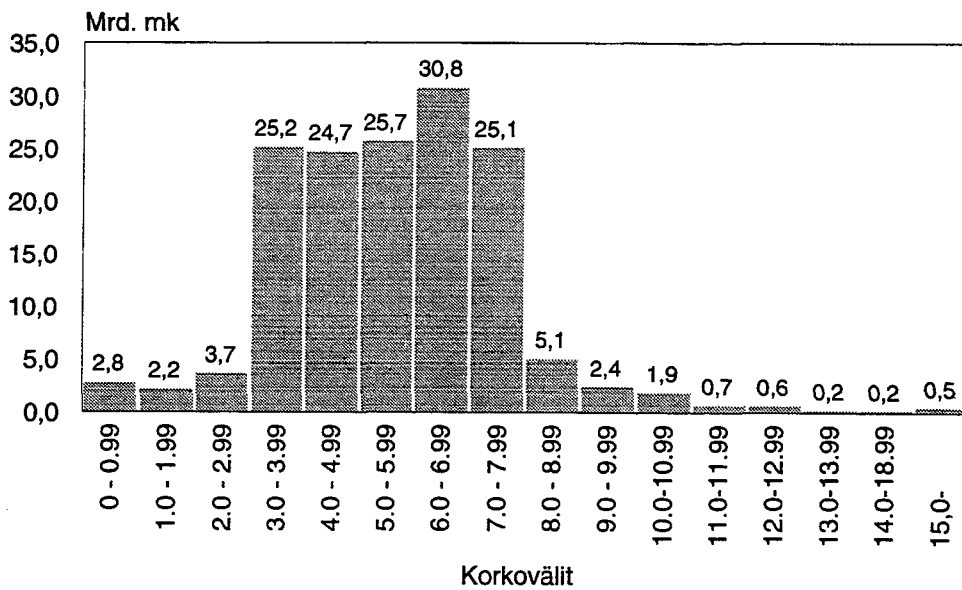
Asunto- ja yritysluottojen keskiporkoja 1991 - 1996



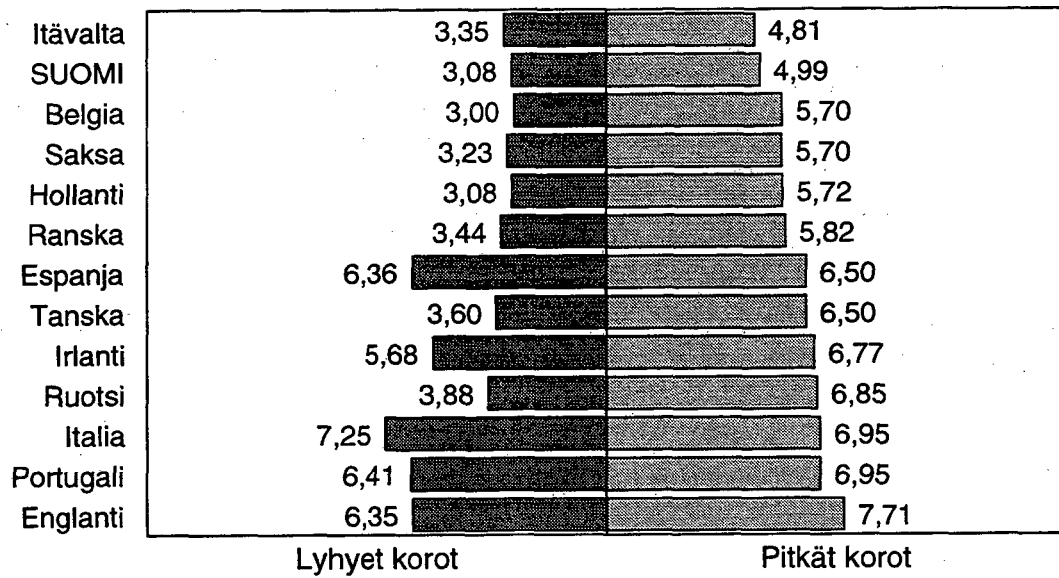
Antolainauksen korkojakautuma 31.12.1996 (Pankkien markka-antolainausta yleisölle)



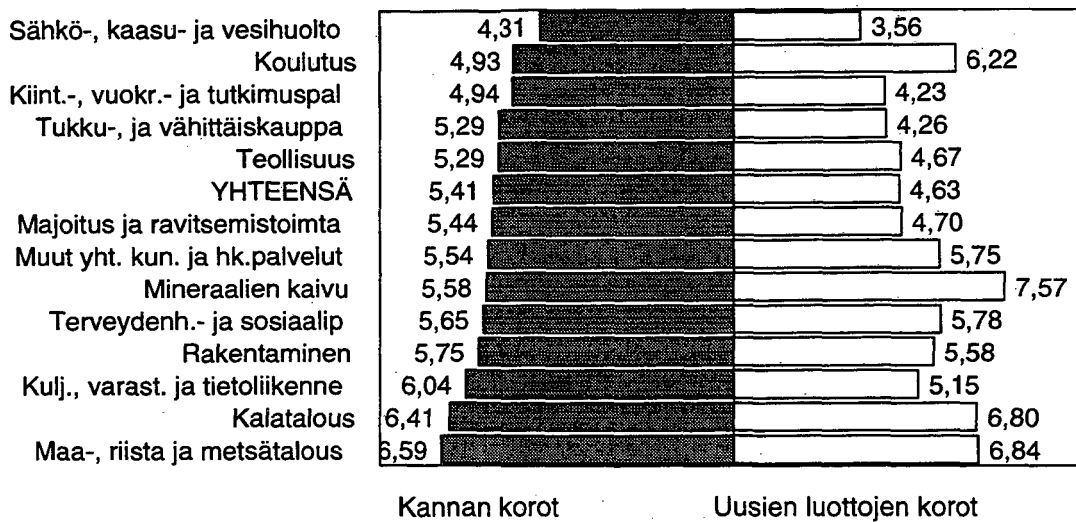
Kulutus- ja muiden luottojen korkojakautuma 31.12.1996 (Pankkien markka-antolainausta yleisölle miinus asuntoluotot)



Viitekorot EU-maissa joulukuussa 1996, %

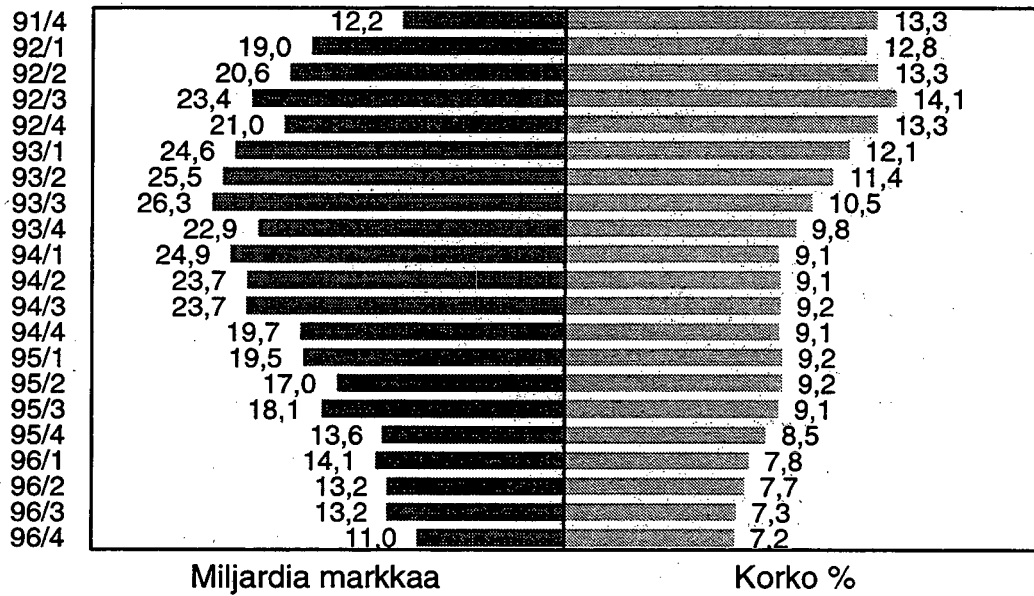


Yritysluottojen korkoja toimialoittain 31.12.1996, % (Pankkien markkamääräiset yritysluotot)



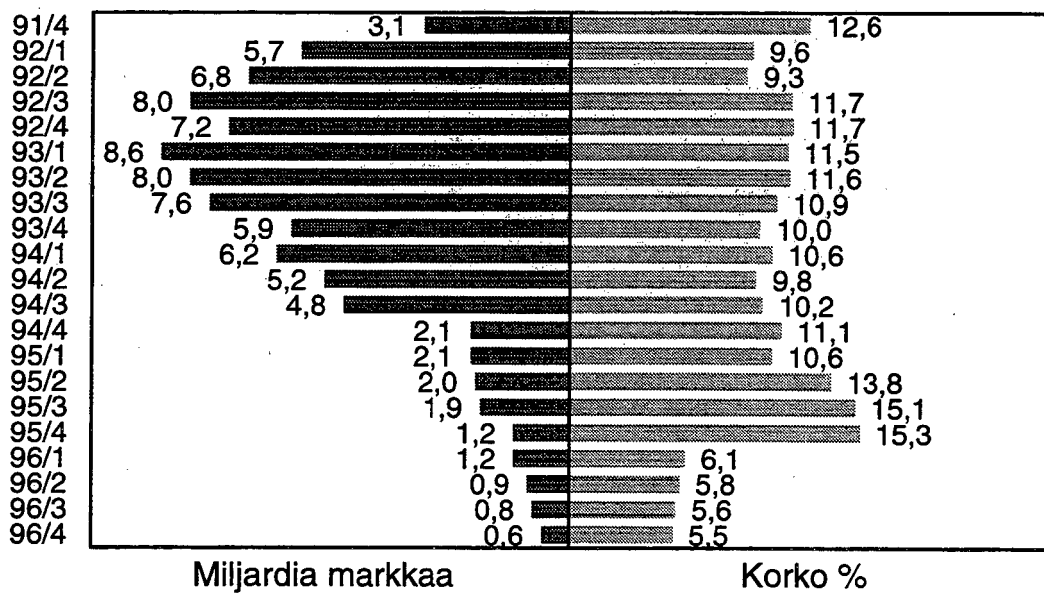
Järjestämättömät markkaluotot 1991 - 1996

(Pankkien markkaluotot yleisölle; määrät ja korot)



Järjestämättömät markkaluotot 1991 - 1996

(Pankkien valuuttaluotot yleisölle; määrät ja korot)



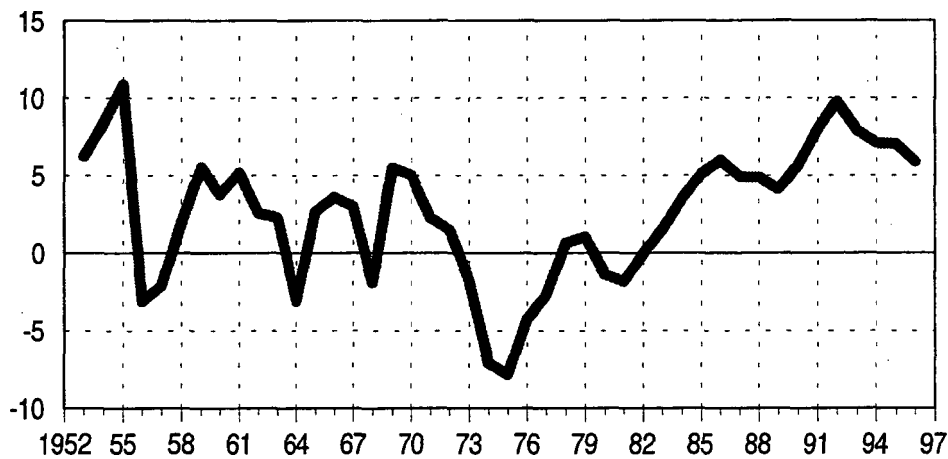
SVT Suomen virallinen tilasto
Finlands officiella statistik
Official Statistics of Finland

Rahoitus 1997:9
Finansiering

Tiedustelut – Förfrågningar:

Matti Virkkunen
Aila Heinonen
(09) 17 341

Reaalikorko vuosina 1953-1996, %



Reaalikorko = Pankkien markka-antolainauskoron vuosikeskiarvo miinus kuluttajahintojen vuosimuutos