

# 1

25. 7. 86

61. vuosikerta — Årgången 61 — Volume 61

**Tilastokatsauksia**  
**Statistiska översikter**  
**Bulletin of Statistics**

**1986**

Nro II

Nr II

No. II

HELSINKI 1986




**Tilastokeskus**  
**Statistikcentralen**  
**Central Statistical Office of Finland**

**Tilastokatsauksia**  
**Statistiska översikter**  
**Bulletin of Statistics**  
**1986**

Nro II

Nr II

No. II



**Tilastokeskus**  
**Statistikcentralen**  
**Central Statistical Office of Finland**

HELSINKI 1986

~~Tilastokirjasto~~  
~~Statistikbiblioteket~~



## Sisällys

Väestö	Sivu
1. Väkiluku .....	1
2. Väestönmuutokset .....	1
<b>Tuotanto</b>	
3. Tuotetilastoa .....	2
4. Teollisuustuotannon volyyymi-indeksi (1980 = 100) .....	8
5. Talonrakennustoiminta .....	11
6. Asuntojen tuotanto .....	12
<b>Kauppa</b>	
7. Kaupan myynti .....	13
8. Ulkomaankauppa .....	17
<b>Raha- ja luottoliike</b>	
9. Suomen Pankin avista myyntikurssit .....	19
10. Kotimainen clearingliike .....	19
11. Suomen Pankki .....	20
12. Rahalaitosten ottolainaus yleisöltä .....	22
13. Rahalaitosten antolainaus yleisölle .....	24
14. Helsingin Arvopaperipörssi .....	26
15. Unitaksen osakeindeksi (1975 = 100) .....	26
<b>Liikenne</b>	
16. Posti- ja telelaitos .....	27
17. Valtionrautatiet .....	28
18. Yöpymisen lukumäärät majoitusliikkeissä .....	29
19. Tielikenneonnettomuudet .....	29
20. Moottoriajoneuvot .....	30
21. Ulkomainen merenkulku .....	31
22. Kauppalaivasto .....	32
23. Kotimaisten lentoyhtiöiden säännöllinen lento- liikenne .....	32
<b>Kansantalouden tilinpito</b>	
24. Bruttokansantuote ja kansantulo .....	33
25. Bruttokansantuote toimialoittain .....	34
26. Bruttokansantuote henkeä kohden .....	34
<b>Hinnat ja palkat</b>	
27. Julkisten menojen hintaindeksit (1977 = 100) ....	34
28. Rakennuskustannusindeksi (1980 = 100) .....	35
29. Pientalon rakennuskustannusindeksi (1980 = 100) .....	36
30. Maatalouden tuotantorakennuksen rakennus- kustannusindeksi (1980 = 100) .....	38
31. Tie- ja maarakennuskustannusindeksit (1980 = 100) .....	39
32. Elinkustannusindeksi (1951:10 = 100) .....	40
33. Kuluttajahintaindeksi (1981 = 100) .....	41
34. Kuluttajahintaindeksi (1981 = 100) .....	42
35. Tukkuhintaindeksi (1980 = 100) .....	43
36. Kotimarkkinoiden perushintaindeksi (1980 = 100) .....	47
37. Teollisuuden tuottajahintaindeksi (1980 = 100) ...	51
38. Tuontihintaindeksi (1980 = 100) .....	54
39. Vientihintaindeksi (1980 = 100) .....	57
40. Tukkuhintaindeksi (1949 = 100) .....	60
41. Tuotannon hintaindeksi (1949 = 100) .....	63
42. Tuonnin hintaindeksi (cif, 1949 = 100) .....	66
43. Viennin hintaindeksi (fob, 1949 = 100) .....	67
44. Maatalouden hintaindeksi (1980 = 100) .....	68
45. Elintarvikkeiden vähittäiskauppahintoja .....	69
46. Työntekijäin keskiansioita .....	71

## Innehåll

Befolkning	Sida
1. Folkmängd .....	1
2. Befolkningsrörelsen .....	1
<b>Produktion</b>	
3. Produktstatistik .....	2
4. Volymindex för industriproduktionen (1980 = 100) .....	8
5. Husbyggnadsverksamhet .....	11
6. Bostadsproduktionen .....	12
<b>Handel</b>	
7. Handels försäljning .....	13
8. Utrikeshandeln .....	17
<b>Penning- och kreditväsen</b>	
9. Finlands Banks avista försäljningskurser .....	19
10. Inhemska clearingrörelse .....	19
11. Finlands Bank .....	20
12. Penninginrättingarnas inlåning från allmänheten .....	22
13. Penninginrättingarnas utlåning till allmänheten ..	24
14. Helsingfors Fondbörs .....	26
15. Unitas aktieindex (1975 = 100) .....	26
<b>Samfärdsel</b>	
16. Post- och televerket .....	27
17. Statsjärnvägarna .....	28
18. Antalet övernattningar på härbärgeringsställena ..	29
19. Vägtrafikolyckor .....	29
20. Motorfordon .....	30
21. Sjöfarten mellan Finland och utlandet .....	31
22. Handelsflottan .....	32
23. Inhemska flygbolags reguljära flygtrafik .....	32
<b>National räkenskaper</b>	
24. Bruttonationalprodukt och nationalinkomst .....	33
25. Bruttonationalprodukt enligt näringsgrenar .....	34
26. Bruttonationalprodukt per invånare .....	34
<b>Priser och löner</b>	
27. Prisindexar för offentliga utgifter (1977 = 100) ...	34
28. Byggnadskostnadsindex (1980 = 100) .....	35
29. Byggnadskostnadsindex för småhus (1980 = 100) .....	36
30. Byggnadskostnadsindex för lantbruksbyggnader (1980 = 100) .....	38
31. Väg- och jordbyggnadskostnadsindexar (1980 = 100) .....	39
32. Levnadskostnadsindex (1951:10 = 100) .....	40
33. Konsumentprisindex (1981 = 100) .....	41
34. Konsumentprisindex (1981 = 100) .....	42
35. Partiprisindex (1980 = 100) .....	43
36. Basprisindex för hemmamarknadsvaror (1980 = 100) .....	47
37. Producentprisindex för industrin (1980 = 100) ...	51
38. Importprisindex (1980 = 100) .....	54
39. Exportprisindex (1980 = 100) .....	57
40. Partiprisindex (1949 = 100) .....	60
41. Produktionsprisindex (1949 = 100) .....	63
42. Importprisindex (cif, 1949 = 100) .....	66
43. Exportprisindex (fob, 1949 = 100) .....	67
44. Prisindexar för lantbruket (1980 = 100) .....	68
45. Detaljhandelspriset för livsmedel .....	69
46. De genomsnittliga förtjänsterna för arbetare .....	71

	Sivu		Sida
47. Ansiotasoindeksjä (1964 = 100) .....	71	47. Förtjänstnivåindexar (1964 = 100) .....	71
48. Palkansaajien ansiotasoindeksi (1975 = 100) .....	72	48. Löntagarnas förtjänstnivåindex (1975 = 100) .....	72
49. Palkansaajien ansiotasoindeksi (1980 = 100) .....	73	49. Löntagarnas förtjänstnivåindex (1980 = 100) .....	73
<b>Työmarkkinat</b>		<b>Arbetsmarknad</b>	
50. Työnvälitys .....	74	50. Arbetsförmedling .....	74
51. Työtaistelut .....	75	51. Arbetskonflikter .....	75
52. Työllisyys .....	76	52. Sysselsättning .....	76
53. Työttömyys .....	78	53. Arbetslöshet .....	78
54. Tehdyt työtunnit toimialoittain .....	79	54. Utförda arbetstimmar efter näringgren .....	79
<b>Valtion raha-asiat</b>		<b>Statsfinanser</b>	
55. Valtion kassatilut .....	80	55. Statens kassainkomster .....	80
56. Valtion kassamenot .....	83	56. Statens kassautgifter .....	83
57. Valtion rahatoitustarve sekä kassajäämä .....	86	57. Statens finansieringsbehov samt kassaåterstod ...	86
58. Valtionvelka .....	87	58. Statsskulden .....	87
<b>Terveysolot</b>		<b>Hälsotillstånd</b>	
59. Ilmoitetut sairaustapaukset .....	88	59. Anmälda sjukdomsfall .....	88
<b>Muu elinkeinotilasto</b>		<b>Övrig näringsstatistik</b>	
60. Vireille pannut konkurssit .....	90	60. Anhängiggjorda konkursmål .....	90
<b>Rikollisuus</b>		<b>Brottslighet</b>	
61. Poliisin ja tullin tietoon tulleet rikokset, päihty- myksen takia säilöönottetut ja pysäköintivirheet ...	91	61. Brott som kommit till polisens och tullens känne- dom, berusade som tagits i förvar och parkerings- fel .....	91
<b>Kausitasoitettuja tilastosarjoja .....</b>	<b>93</b>	<b>Säsongutjämnade serier .....</b>	<b>93</b>
<b>Suomen valtion uusinta tilastoa sarjoittain .....</b>	<b>101</b>	<b>Finska statens nyaste statistik enligt serier .....</b>	<b>101</b>

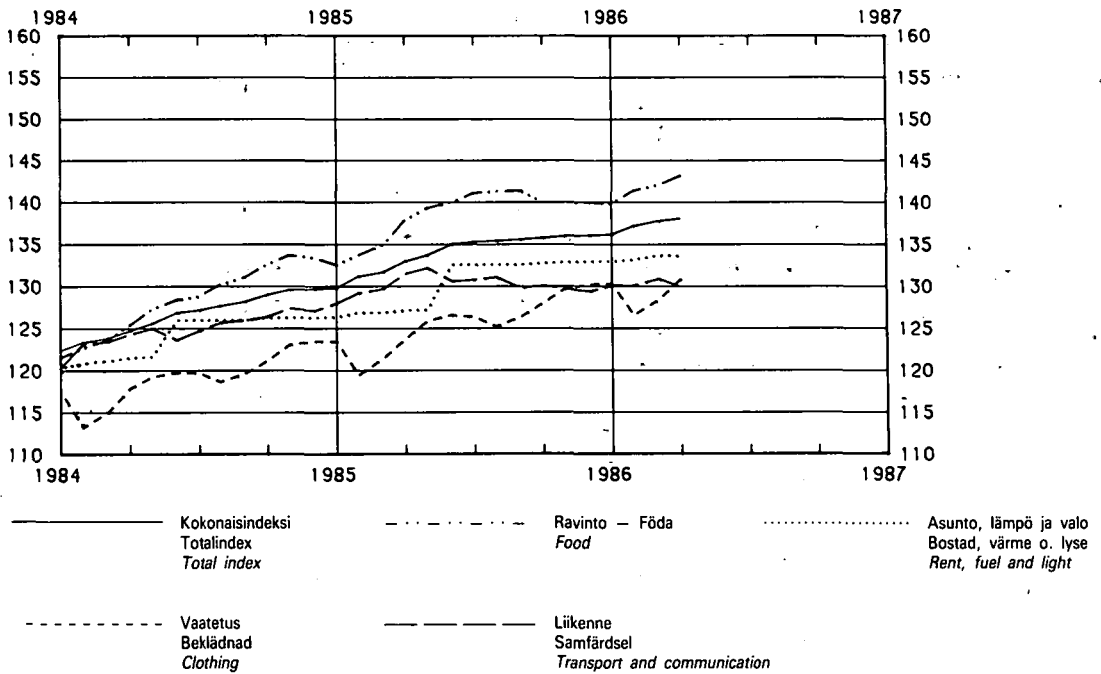
# Contents

	Page		Page
<b>Population</b>			
1. Population .....	1	32. Cost-of-Living Index (1951:10 = 100) .....	40
2. Vital statistics .....	1	33. Consumer Price Index (1981 = 100) .....	41
<b>Production</b>			
3. Production statistics .....	2	34. Consumer Price Index (1981 = 100) .....	42
4. Volume index of industrial production (1980 = 100) .....	8	35. Wholesale Price Index (1980 = 100) .....	43
5. Building construction .....	11	36. Basic Price Index for Domestic Supply (1980 = 100) .....	47
6. Construction of dwellings .....	12	37. Producer Price Index for Manufactured Products (1980 = 100) .....	51
<b>Commerce</b>			
7. Sales of commerce .....	13	38. Import Price Index (1980 = 100) .....	54
8. Foreign trade .....	17	39. Export Price Index (1980 = 100) .....	57
<b>Banking and credit</b>			
9. Avista rates of exchange of the Bank of Finland ..	19	40. Wholesale Price Index (1949 = 100) .....	60
10. Domestic clearing accounts .....	19	41. Production Price Index (1949 = 100) .....	63
11. The Bank of Finland .....	20	42. Import Price Index (cif) (1949 = 100) .....	66
12. Deposits by the public .....	22	43. Export Price Index (fob) (1949 = 100) .....	67
13. Advances to the public .....	24	44. Price indices for agriculture (1980 = 100) .....	68
14. Helsinki Stock Exchange .....	26	45. Retail prices of food products .....	69
15. Unitas share index (1975 = 100) .....	26	46. Average earnings of workers .....	71
<b>Transport</b>			
16. Posts and Telecommunications .....	27	47. Wage and salary indices (1964 = 100) .....	71
17. State railways .....	28	48. Wage and salary index (1975 = 100) .....	72
18. Numbers of nights in the accommodation facilities .....	29	49. Wage and salary index (1980 = 100) .....	73
19. Road traffic accidents .....	29	<b>Labour market</b>	
20. Motor vehicles .....	30	50. Employment exchange .....	74
21. Foreign shipping .....	31	51. Industrial disputes .....	75
22. Merchant fleet .....	32	52. Employment .....	76
23. Scheduled air traffic of Finnish airlines .....	32	53. Unemployment .....	78
<b>National accounts</b>			
24. Gross domestic product and national income .....	33	54. Hours worked by industry .....	79
25. Gross domestic product by kind of activity .....	34	<b>State finances</b>	
26. Gross domestic product per capita .....	34	55. State cash revenue .....	80
<b>Prices and wages</b>			
27. Price indices for public expenditure (1977 = 100) .....	34	56. State cash expenditure .....	83
28. Building Cost Index (1980 = 100) .....	35	57. The State finance requirements and cash deficit or surplus .....	86
29. Building Cost Index for Single-Unit Dwellings (1980 = 100) .....	36	58. State debt .....	87
30. Building Cost Index for Agricultural Building (1980 = 100) .....	38	<b>Health</b>	
31. Cost indices of road and land construction (1980 = 100) .....	39	59. Registered cases of illness .....	88
<b>Other economic statistics</b>			
		60. Bankruptcies .....	90
<b>Criminality</b>			
		61. Offences known to the police and the cus- toms, intoxicated persons taken into custody and parking offences .....	91
		<b>Seasonally adjusted series</b> .....	
		<b>Latest statistical publications in Finland</b> .....	
			101

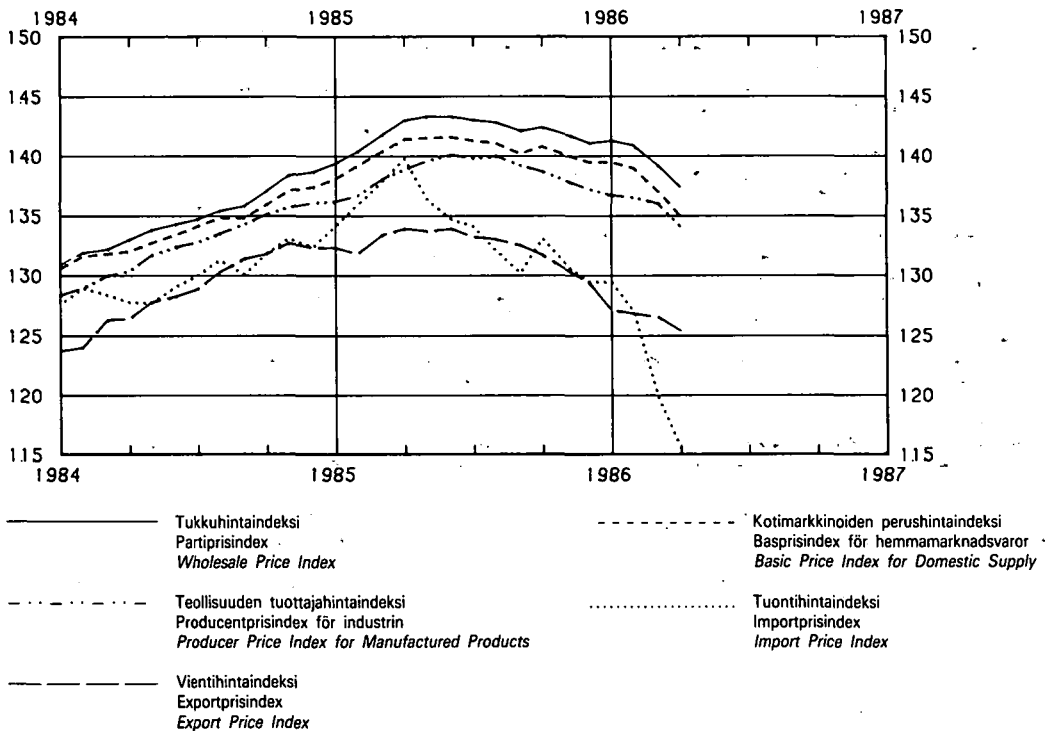
Käytetyt symbolit — Använda symboler — Explanation of symbols

Toisto — Repetition — <i>Repetition</i> .....	»
Ei mitään ilmoitettavaa — Intet finns att redovisa — <i>Magnitude nil</i> .....	—
Tietoa ei ole saatu — Uppgift ej tillgänglig — <i>Data not available</i> .....	.
Loogisesti mahdoton esitettäväksi — Logiskt omöjlig uppgift — <i>Category not applicable</i> .....	.
Ennakkotieto — Preliminär uppgift — <i>Preliminary data</i> .....	*
Korjattu luku — Korrigerat tal — <i>Corrected figure</i> .....	◆
Miinus — Minus — <i>Minus</i> .....	÷
Miehet — Män — <i>Men</i> .....	M
Naiset — Kvinnor — <i>Women</i> .....	N
Molemmat sukupuolet — Båda könen — <i>Both sexes</i> .....	Ms
Vaakasuora viiva, joka katkaisee aikasarjan, osoittaa, että viivan yläpuolella ja sen alapuolella olevat tiedot eivät ole täysin verrannollisia — En horisontal linje, som avskär en tidsserie, markerar att uppgifterna ovanför och nedanför linjen inte är fullt jämförbara — <i>A horizontal line, which breaks the time series, shows that the figures above and below the line are not fully comparable.</i>	

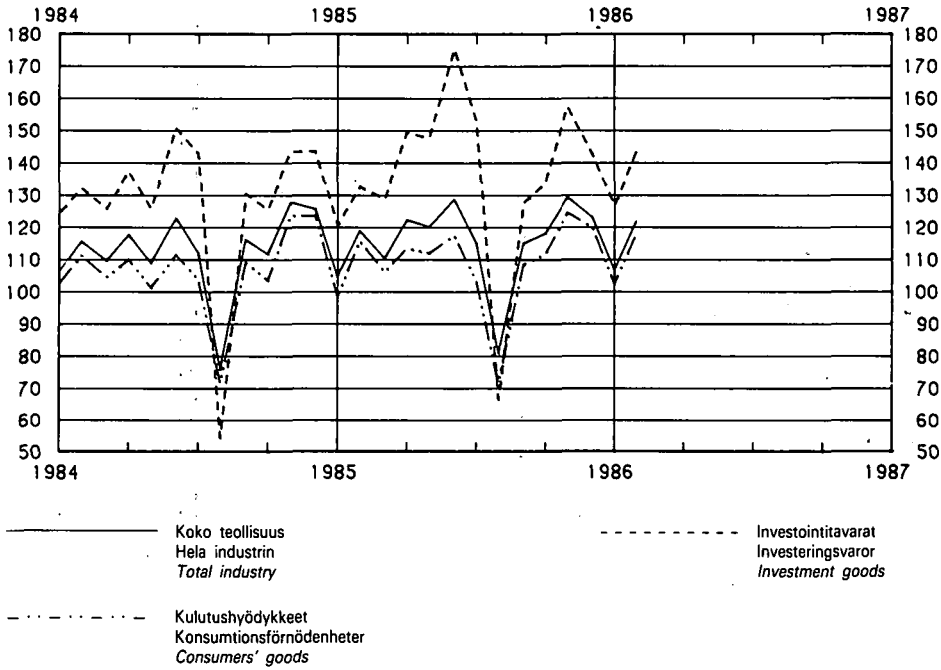
Kuluttajahintaindeksi – Konsumentprisindex – Consumer Price Index, 1981 = 100



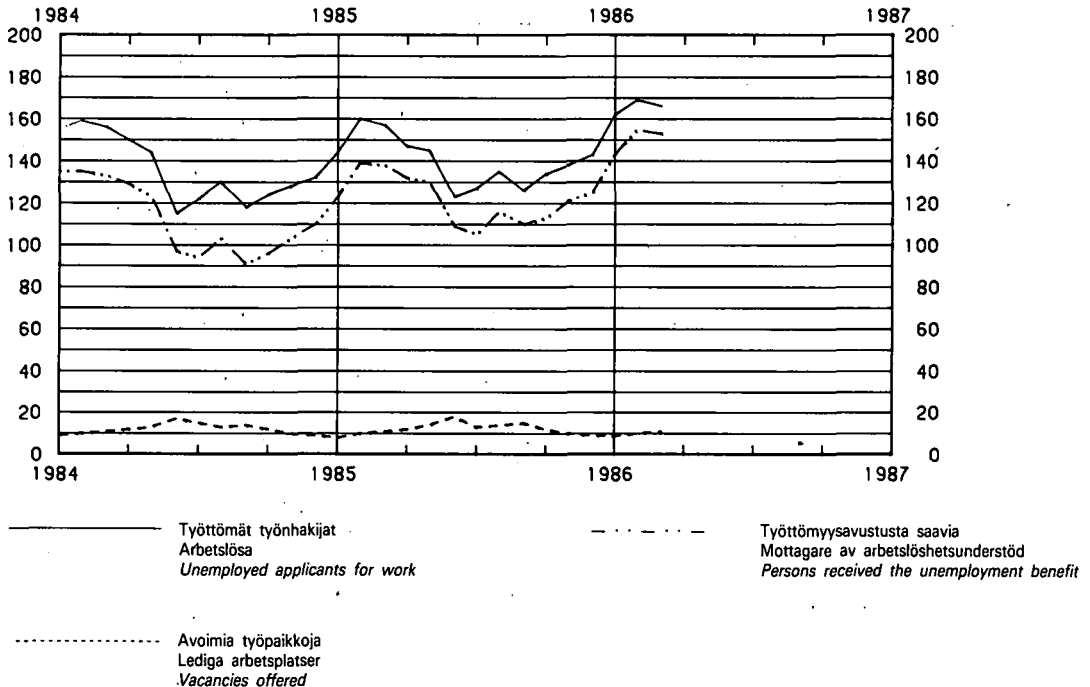
Indeksejä – Indexar – Indices, 1980 = 100



Teollisuustuotannon volyymi-indeksi – Volymindex för industriproduktionen – Volume index of industrial production, 1980 = 100



Työttömät työnhakijat ja avoimet työpaikat – Arbetslösa arbetssökande och lediga arbetsplatser – Unemployed applicants for work, 1 000



1. Väkiluku – Folkmägd – Population

1 000

Vuosi År Year	Keski- väkiluku Medelfolk- mängden Mean population	Väkiluku vuoden lopussa – Folkmägd vid utgången av år – Population on 31 December					Väkiluku neljännes- vuoden lopussa Folkmägd vid utgången av kvartalet Population at the end of the quarter			
		Yhteensä Summa Total	Kaupungit <sup>1)</sup> Städer <sup>1)</sup> Urban municipalities	Ikä – Ålder – Age			1983	1984	1985	
				–14	15–64	65–				
		MS	MS	M	MS	M	MS	MS	MS	MS
1	2	3	4	5	6	7	8	9		
1972	4 640	4 653	2 249	2 558	1 202	23,1	67,0	9,9	I	4 847
1973	4 666	4 679	2 262	2 682	1 265	22,6	67,2	10,2	II	4 855
1974	4 691	4 702	2 274	2 733	1 290	22,2	67,3	10,5	III	4 865
1975	4 711	4 720	2 282	2 779	1 312	21,8	67,4	10,8	IV	4 870
1976	4 726	4 731	2 286	2 792	1 318	21,5	67,4	11,1	I	4 875
1977	4 739	4 747	2 296	2 834	1 339	21,2	67,4	11,4	II	4 883
1978	4 753	4 758	2 301	2 841	1 342	20,8	67,5	11,7	III	4 890
1979	4 765	4 771	2 307	2 852	1 348	20,5	67,6	11,9	IV	4 894
1980	4 780	4 788	2 315	2 865	1 354	20,2	67,8	12,0		
1981	4 800	4 812	2 327	2 881	1 362	19,9	67,9	12,2	*1985 I	4 897
1982	4 827	4 842	2 343	2 897	1 371	19,7	68,0	12,3	II	4 901
1983	4 856	4 870	2 357	2 910	1 377	19,5	68,1	12,4	III	4 907
1984	4 882	4 894	2 369	2 924	1 384	19,4	68,2	12,4	IV	4 911
*1985	4 902	4 911	2 378	2 937	1 391	19,4	68,0	12,6		

<sup>1)</sup> Ml. kauppalat vuosina 1971–1976.

<sup>1)</sup> Inkl. köpingarna åren 1971–1976.

2. Väestömuutokset – Befolkningsrörelsen – Vital statistics

Vuosi ja År och kvartal Year and quarter	Solmitut avioliitot Ingångna äktenskap Marriages	Elävänä syntyneet Levande födda Live births	Kuolleet Döda Deaths	Syntyneiden enemmyys Födelse- överskott Excess of births	Maahan muuttaneet Invandrare Immigrants	Maastamuuttaneet Utvandrare Emigrants	Nettomaahan- muutto Netto- invandring Net immigration			
	1	2	3	4	5	6	7	8	9	
										Yhteensä Summa Total
<b>Luku – Antal – Number</b>										
1981	30 100	63 469	44 404	19 065	15 771	12 960	10 042	7 451	5 729	
1982	30 459	66 106	43 408	22 698	14 661	11 817	7 403	5 166	7 258	
1983	29 474	66 892	45 388	21 504	13 629	10 234	6 822	4 569	6 807	
1984	28 550	65 076	45 098	19 978	11 686	8 529	7 467	5 134	4 219	
*1985	25 794	63 002	48 233	14 769	10 503	7 466	7 994	5 493	2 509	
<b>% keski-ikäiluvusta – På 1 000 av medelfolk-mängden – Per 1 000 of mean population</b>										
1981	6,3	13,2	9,3	4,0	3,3	2,7	2,1	1,6	1,2	
1982	6,3	13,7	9,0	4,7	3,0	2,4	1,5	1,1	1,5	
1983	6,1	13,8	9,3	4,4	2,8	2,1	1,4	0,9	1,4	
1984	5,8	13,3	9,2	4,1	2,4	1,7	1,5	1,1	0,9	
*1985	5,3	12,9	9,8	3,0	2,1	1,5	1,6	1,1	0,5	
<b>Luku – Antal – Number</b>										
1984	I	4 355	16 617	11 337	5 280	2 233	1 630	1 803	1 240	430
	II	8 956	16 710	10 931	5 779	3 020	2 204	1 555	1 069	1 465
	III	9 667	16 410	11 056	5 354	4 035	2 945	2 441	1 678	1 594
	IV	5 572	15 339	11 774	3 565	2 398	1 750	1 668	1 147	730
*1985	I	3 767	15 926	13 373	2 553	2 170	1 479	2 113	1 338	57
	II	7 979	16 428	11 695	4 733	2 386	1 767	1 781	1 124	605
	III	9 071	15 941	11 367	4 574	3 693	2 638	2 105	1 626	1 588
	IV	4 977	14 707	11 798	2 909	2 254	1 582	1 995	1 405	259

Ks. huomautusasto numerossa I.

Se notavdelningen i häfte I.

See note section in No. I.

TUOTANTO – PRODUKTION – PRODUCTION

3. Tuotetilastoa – Produktstatistik – Production statistics

SITC, Rev.2 N:o	<sup>1)</sup> 011	011.1	011.3	022.3	<sup>1)</sup> 022.4	023	024	025	041–045	041.1,2	045.1
Vuosi ja kuukausi År och månad Year and month	Liha – Kött – Meat			Maito <sup>2)</sup> Mjölk <sup>2)</sup> Milk <sup>2)</sup>	Maitojauhe Mjölkpulver Milk powder	Meijerivoi Mejerismör Dairy butter	Juusto Ost Cheese	Munat <sup>3)</sup> Ägg <sup>3)</sup> Eggs <sup>3)</sup>	Kotimainen vilja <sup>3)</sup> Inhemsk spannmål <sup>3)</sup> Domestic cereals <sup>3)</sup>	ihmisravinnoksi för människoföda for human consumption	
	Yhteensä Summa Total	Siitä - Därav - Of which	Nauta- eläinten liha Kött av nötkreatur Beef and veal	Sianliha Fläsk Pork					Kaikkiaan Inalles Total	Vehnää Vete Wheat	Ruista Råg Rye
	1 000 t			1 000 000 l	t			1 000 t			
	1	2	3	4	5	6	7	8	9	10	11
1981 .....	320,8	121,8	180,2	2 868	105 606	72 136	72 335	77,3	1 138,6	175,6	62,2
1982 .....	319,4	115,3	184,4	2 858	107 491	69 887	74 123	79,9	1 312,7	244,7	29,0
1983 .....	315,9	118,4	177,2	2 943	113 817	84 042	71 965	82,2	1 945,9	420,4	73,8
*1984 .....	314,0	123,0	169,4	2 935	111 459	79 886	75 904	86,7	1 845,8	402,0	79,1
*1985 .....	319,4	125,2	171,4	2 808	101 837	72 474	79 134	85,4	1 732,7	364,5	66,2
*1985 I	29,30	11,50	15,90	220	7 255	5 918	6 222	7,93	189,4	31,7	3,2
II	23,27	8,70	13,02	192	5 496	5 026	5 687	6,79	126,4	22,3	2,4
III	27,15	10,85	14,67	215	5 736	5 323	6 132	7,01	171,1	29,8	3,4
IV	27,32	10,42	15,01	238	8 828	6 333	6 747	7,29	151,6	35,5	5,7
V	27,83	11,62	14,40	272	11 328	7 103	7 291	7,10	165,2	43,1	4,2
VI	25,36	10,23	13,33	281	12 533	7 400	7 079	6,47	96,9	24,2	2,2
VII	26,38	9,49	14,90	281	12 734	7 248	7 788	7,66	172,7	39,9	4,4
VIII	24,88	9,80	13,13	261	10 527	6 542	7 193	7,00	50,7	10,7	9,2
IX	26,27	11,64	12,80	227	8 128	5 667	6 936	6,71	149,4	41,9	16,8
X	31,69	13,07	16,07	207	6 216	5 244	6 015	7,49	193,4	29,1	11,2
XI	25,67	9,25	14,33	202	5 647	5 296	5 951	6,64	165,6	21,5	1,7
XII	24,23	8,60	13,83	213	7 409	5 374	6 093	7,27	100,3	34,8	1,8
*1986 I	28,50	11,27	15,23	215	6 630	4 855	6 721	7,49	178,8	23,0	2,6
II	24,20	9,57	13,12	192				6,63	170,6	36,1	3,8
III	22,10	8,01	13,27					6,49	185,1	43,7	3,0
IV											
V											
VI											
VII											
VIII											
IX											
X											
XI											
XII											

Ks. huomautusosasto numerossa I.

Se notavdelningen i häfte I.

See note section in No. I.

<sup>1)</sup> SITC-nimike käsittää myös muita tuotteita kuin allamainitun.

<sup>1)</sup> SITC-positionen omfattar även andra produkter än den nedannämnda.

<sup>1)</sup> This SITC-item also contains other products than the one stated.

<sup>2)</sup> Meijereiden vastaanottama.

<sup>2)</sup> Av mejerier invägd.

<sup>2)</sup> Received by dairies.

<sup>3)</sup> Markkinoitu.

<sup>3)</sup> Marknadsförd.

<sup>3)</sup> Marketed.

TUOTANTO — PRODUKTION — PRODUCTION

SITC, Rev.2 N:o	046—047	046.0(1)	<sup>1)</sup> 047.0(1)	061.2	073.0	<sup>1)</sup> 091.4(1)	<sup>1)</sup> 112.1,2	112.3	<sup>1)</sup> 112.4	122.2	248.1—3
Vuosi ja kuukausi År och månad Year and month	Jauhot ja suurimot (ihmis- ravinnoksi tarkoitettut) — Mjöl och gryn (för människoföda) — Meal, flour and groats (for human consumption)			Sokeri Socker Sugar	Suklaa- yms. kaakao- valmisteet Choklad o.d. födo- ämnen inneh. kakao Chocolat a.e. products containing cocoa	Margarini Margarin Margarine	Viinit yms. miedot väki- juomat <sup>2)</sup> Vin o.d. svaga alkohol- drycker <sup>2)</sup> Wines etc. <sup>2)</sup>	Mallas- juomat Maltdrycker Malt bever- ages	Väkevät juomat <sup>2)</sup> Sprit- drycker <sup>2)</sup> Strong drinks <sup>2)</sup>	Savukkeet Cigaretter Cigarettes	Saha- tavara Sågvaror Sawn goods
	Kaikkiaan Inalles Total	Siitä - Vehnää Vete Wheat	Därav - Ruista Råg Rye	Of which							
	1000 t			t			1 000 l			1 000 000 kpl-st-no.	1 000 m <sup>3</sup>
	12	13	14	15	16	17	18	19	20	21	22
1981....	344,0	231,8	81,9	242 962	25 994	52 911	40 184	284 468	42 500	12 709	6 532
1982....	336,8	207,5	85,2	292 368	24 103	42 507	39 346	285 022	44 805	8 491	5 822
1983....	327,5	217,4	84,7	286 279	24 019	37 538	36 671	287 811	41 440	8 375	7 327
*1984....	346,3	239,5	93,3	172 331	25 891	38 145	32 151	304 304	42 466	8 345	7 234
*1985....	333,5	227,6	92,0	149 825	27 895	39 807	32 150	<sup>3)</sup> 305 418	40 571	8 225	6 350
*1985 I	27,9	18,1	8,1	11 650	2 134	2 095	2 697	15 514	3 539	814	474
II	23,6	15,3	7,3	6 717	2 546	3 155	1 615	18 595	2 682	537	444
III	28,6	19,9	7,4	13 036	2 137	5 558	2 576	22 864	2 784	628	564
IV	24,7	17,0	6,7	13 244	2 163	2 405	1 931	31 063	2 126	579	645
V	30,8	20,8	8,9	16 181	2 018	3 284	2 759	25 047	3 203	728	725
VI	21,1	13,6	6,8	10 829	1 599	2 473	2 807	29 431	3 428	758	585
VII	25,9	19,1	6,1	15 670	1 557	2 718	4 593	34 154	4 065	129	260
VIII	31,8	21,6	9,2	14 812	2 020	2 861	3 613	28 011	4 047	761	464
IX	27,1	17,8	8,0	12 450	2 586	3 119	2 115	24 121	3 779	792	597
X	35,5	24,9	8,6	12 543	4 320	3 459	2 504	25 349	3 877	976	656
XI	29,3	20,5	7,6	13 459	2 872	3 793	3 283	22 470	4 365	926	563
XII	27,2	19,0	7,3	9 234	1 943	4 887	1 657	28 799	2 676	597	373
*1986 I	29,8	19,2	8,8	11 467	1 832	1 588	2 562	19 046	3 613	725	550
II	22,4	14,3	7,3	10 901	2 399	1 967	2 145	20 734	2 778	489	493
III	26,1	17,1	7,5	12 135						604	
IV											
V											
VI											
VII											
VIII											
IX											
X											
XI											
XII											

Ks. huomautusosasto numerossa I.

<sup>1)</sup> SITC-nimike käsittää myös muita tuotteita kuin allamainitut.

<sup>2)</sup> Vain alkoholilain mukaiset juomat s.o. enemmän kuin 2,25 painoprosenttia etyyli-alkoholia sisältävät. Pl. juomat, joita käytetään muiden alkoholijuomien raaka-aineeksi.

<sup>3)</sup> Vuodesta 1985 myynti.

Se notavdelningen i häfte I.

<sup>1)</sup> SITC-positionen omfattar även andra produkter än den nedannämnda.

<sup>2)</sup> Endast sådana drycker, som enligt alkohollagen har 2,25 viktprocent etylalkohol. Exkl. drycker, som användes som råvara för andra alkoholdrycker.

<sup>3)</sup> Fr. o. m. 1985 försäljning.

See note section in No. I.

<sup>1)</sup> This SITC-item also contains other products than the one stated.

<sup>2)</sup> Such alcoholic beverages which have over 2,25 weight percentage ethyl alcohol. Excl. alcoholic beverages used as raw material for other alcoholic beverages.

<sup>3)</sup> From 1985, sales.

TUOTANTO – PRODUKTION – PRODUCTION

3. Tuotetilasto (jatk.) – Produktstatistik (forts.) – Production statistics (cont.)

SITC, Rev.2 N:o	<sup>1)</sup> 245– 247	247.1	247.1–2,9	246.0(1)	246.0(1), 247.9	245.0(1)	251.2	251.6–9	<sup>1)</sup> 251.8–9			
A. Markkinahakkuut yhteensä pystykaupoista ja ostajien metsistä sekä hankintakaupoista Marknadsavverkningar, summa av rotköp och köparnas egna skogar samt leveransköp Commercial fellings, total on stumpage sales, on quantities from buyers' own forests and on delivery sales												
Vuosi ja kuukausi År och månad Year and month	Kaikkiaan Inalles		Siitä – Därav – Of which					Puuhiokie (myyntiä varten) Slipmassa (till avsalu) Mechanical wood pulp (for sale)	Yhteensä Summa Total	Sulfitti- selluloosa Sulfit- cellulosa Sulphite cellulose		
	Grand total	Mänty- tukkippuu Tallstock Pine logs	Kuusi- tukkippuu Granstock Spruce logs	Yhteensä tukkippuu <sup>2)</sup> Inalles stock <sup>2)</sup> Total logs <sup>2)</sup>	Mänty- kuitupuu Tall- massaved Pine pulp- wood	Kuusi- kuitupuu Gran- massaved Spure pulpwood	Lehti- kuitupuu Löv- massaved Hardwood pulpwood				Yhteensä ainespino- p. Inalles tra- vat råvirke Total industrial cordwood	Polttopuu Brännved Firewood
1 000 k-m <sup>3</sup> kuorineen – 1 000 m <sup>3</sup> f med bark – 1 000 solid cu. metres with bark												
1 000 t												
	23	24	25	26	27	28	29	30	31	32	33	34
1981 ....	44 679	..	..	22 324	..	..	..	22 034	321	40,1	4 560,4	755,3
1982 ....	41 777	10 038	7 980	19 634	7 179	8 458	5 418	21 801	342	36,4	4 048,2	585,4
1983 ....	39 625	9 349	7 530	18 409	7 264	8 127	4 804	20 915	301	30,7	4 383,5	537,5
1984 ....	41 454	9 875	8 832	20 360	7 019	8 085	4 953	20 928	166	37,1	4 771,1	617,1
*1985 ....	43 611	10 023	9 650	21 328	7 407	8 493	5 361	22 021	263	33,5	4 733,7	477,3
*1985 I	4 261	916	892	2 003	742	851	589	2 243	15	3,0	412,2	51,4
II	4 600	1 010	1 039	2 254	679	962	627	2 330	16	2,8	383,8	45,8
III	6 044	1 393	1 436	3 102	870	1 215	775	2 929	12	3,4	441,1	51,9
IV	5 897	1 468	1 492	3 215	788	1 140	657	2 667	16	2,9	377,8	42,9
V	4 613	1 090	970	2 244	790	948	554	2 355	15	2,7	372,8	44,6
VI	2 423	533	455	1 075	501	475	311	1 332	15	2,9	375,6	44,1
VII	1 135	206	197	446	235	239	169	675	14	2,5	437,4	48,9
VIII	1 226	195	242	479	270	241	194	733	14	0,6	426,5	36,6
IX	1 983	385	383	831	402	374	283	1 120	33	3,0	399,3	31,3
X	2 991	661	564	1 328	610	560	402	1 634	29	3,0	400,1	27,7
XI	3 796	1 076	766	1 955	697	650	412	1 813	28	3,6	400,4	28,3
XII	4 754	1 261	1 081	2 476	862	861	439	2 253	25	3,1	306,7	23,8
*1986 I	4 245	1 056	1 010	2 201	729	836	425	2 032	13	2,6	384,1	32,2
II	4 604	1 042	1 115	2 308	766	990	491	2 289	8	3,1	367,6	28,3
III										2,7	326,1	27,1
IV												
V												
VI												
VII												
VIII												
IX												
X												
XI												
XII												

Ks. huomautusosasto numerossa I.

<sup>1)</sup> SITC-nimike käsittää myös muita tuotteita kuin allamainitun.

<sup>2)</sup> Ml. lehtitukkippuu.

Se notavdelningen i häfte I.

<sup>1)</sup> SITC-positionen omfattar även andra produkter än den nedannämnda.

<sup>2)</sup> Inkl. lövstock.

See note section in No. I.

<sup>1)</sup> This SITC-item also contains other products than the one stated.

<sup>2)</sup> Incl. hardwood logs.

TUOTANTO – PRODUKTION – PRODUCTION

SITC, Rev.2 N:o	1) 281.5	334.1-4	351	1) 522.2(2)	1) 522.2(3)	522.2(4)	522.5(1)	271.1,2,4, 562	1) 625	634.1-2	
Vuosi ja kuukausi År och månad Year and month	Rautarikaste Järn- koncentrat Iron con- centrates	Öljytuotteet Olje- produkter Oil products	Sähkövoima <sup>2)</sup> - Elektrisk energi <sup>2)</sup> - Electric energy <sup>2)</sup>	Riikkihappo Svavelsyra Sulphuric acid	Typpi- happo Salpeter- syra Nitric acid	Fosfori- hapot Fosfor- syror Phosphoric	Ammo- niakki Ammoniak Ammonia	Lannoitteet Gödsmedel Fertilizers	Moottori- ajoneuvojen ulkorenkkaat Motor- fordons ytterdäck Tyres of motor vehicles	Vaneri Faner Plywood and veneers	
	1 000 t		milj. kWh -- mill. kWh	1 000 t					t	1 000 m <sup>3</sup>	
	35	36	37	38	39	40	41	42	43	44	45
1981 .....	871,4	9 614	38 785	13 567	1 057,7	420,2	182,8	83,7	1 479,1	18 261	515,0
1982 .....	883,8	8 602	38 660	12 803	1 032,4	409,2	206,6	78,8	1 510,8	20 397	536,7
1983 .....	865,7	9 010	41 415	13 549	1 148,8	541,1	235,6	82,4	1 755,3	21 139	581,6
*1984 .....	885,5	8 947	43 201	13 128	1 418,3	491,6	241,1	83,5	1 753,7	18 698	551,3
*1985 .....	752,8	8 880	47 298	12 527	1 438,6	483,8	242,3	79,1	1 752,0	20 375	513,0
*1985 I	85,0	756	5 093	1 141	123,4	41,7	19,0	7,5	142,8	1 929	39,8
II	72,9	767	4 662	955	121,4	38,3	19,2	6,9	154,9	1 570	38,8
III	86,6	827	4 283	885	129,3	42,4	22,0	7,7	149,8	1 665	46,3
IV	77,1	729	3 979	684	95,6	42,8	22,1	8,1	176,4	1 919	50,7
V	77,4	684	3 632	1 185	106,7	44,3	22,4	5,7	159,6	1 534	53,4
VI	51,6	523	3 271	1 250	121,6	30,8	19,3	3,5	99,5	1 710	47,2
VII	49,5	720	2 983	1 058	118,1	39,4	20,4	6,1	132,3	308	16,0
VIII	51,9	706	3 205	840	128,7	46,7	19,8	5,7	155,3	2 107	43,3
IX	49,4	754	3 550	1 070	109,8	40,5	22,5	7,8	159,4	1 956	45,7
X	52,0	791	3 884	1 210	117,6	35,4	20,3	7,6	141,1	2 231	54,5
XI	44,4	799	4 207	1 133	135,2	37,7	17,0	8,0	125,6	2 004	48,2
XII	55,0	824	4 549	1 116	131,2	43,8	18,3	4,5	155,3	1 442	29,1
*1986 I	59,2	866	4 962	1 127	131,2	41,7	21,5	7,0	149,1	1 695	46,2
II	51,3	762	4 375	1 037	103,9	40,4	15,1	6,9	121,7	1 312	46,5
III	54,8	770	4 024	816	116,8	47,6	19,9	7,8	171,0	1 248	42,0
IV			3 703	696							
V											
VI											
VII											
VIII											
IX											
X											
XI											
XII											

Ks. huomautusosasto numerossa I.

1) SITC-nimike käsittää myös muita tuotteita kuin allamainitun.

2) Nettotuotanto.

Se notavdelningen i häfte I.

1) SITC-position omfattar även andra produkter än den nedannämnda.

2) Netproduktion.

See note section in No. I.

1) This SITC-item also contains other products than the one stated.

2) Net production.

TUOTANTO — PRODUKTION — PRODUCTION

3. Tuotetilastoa (jatk.) — Produktstatistik (forts.) — Production statistics (cont.)

SITC, Rev.2 No	<sup>1)</sup> 641.1—5, 7—9	641.1	641.2, 5(9)	<sup>1)</sup> 641.3 (1,2,9)	641.6	651.3—5	652	661.2	<sup>1)</sup> 662.4(1)	664.3	671.2	
Vuosi ja kuukausi År och månad Year and month	Paperi ja pahvi — Papper och papp — Paper and paperboard				Puukuitu- levy Träfiber- plattor Fibre- board	Puuvilla- lanka Bomulls- garn Cotton yarn	Puuvilla- kangas Bomulls- tyger Cotton fabrics	Sementti Cement Cement	Tiilet <sup>2)</sup> Tegel <sup>2)</sup> Bricks <sup>2)</sup>	Ikkuna- lasi Fönster- glas Window glass	Raaka- rauta Råjärn Pig iron	Raaka- teräs Råstål Crude steel
	Yhteensä Summa Total	Siitä — Därav — Of which										
		Sanoma- lehti- paperi Tidnings- papper Newsprint	Kirjoitus- ja paino- paperi Skriv- och tryck- papper Printing and writing paper	Voima- paperi ja -pahvi Kraft- papper och -papp Kraft paper and paper- board								
	1 000 t				t			1 000 t	1 000 000 kpl-st.no.	1 000 m <sup>2</sup>	1 000 t	
	46	47	48	49	50	51	52	53	54	55	56	57
1981.....	6 036,8	1 593,2	1 909,4	912,6	147,9	10 787	13,141	1 862,9	130,0	10 488	1 965	2 419
1982.....	5 751,9	1 354,6	1 966,2	855,1	135,8	10 067	16 576	1 906,6	134,0	10 688	1 944	2 414
1983.....	6 295,3	1 398,2	2 206,2	927,2	137,0	11 081	17 157	1 978,9	143,3	10 609	1 898	2 416
*1984.....	7 246,8	1 498,6	2 569,8	660,1	128,0	6 916	12 818	1 645,4	142,0	7 357	2 034	2 632
*1985.....	7 412,4	1 489,6	2 678,2	641,6	109,3	3 467	9 094	1 622,6	141,0	—	1 890	2 519
*1985												
I	644,4	141,2	236,4	54,4	10,4	528	1 159	121,4	9,4	—	183	244
II	616,6	127,7	223,6	52,9	10,0	372	734	110,7	8,5	—	156	204
III	681,0	134,3	254,8	59,0	11,7	385	987	122,2	9,8	—	186	245
IV	556,5	110,3	205,9	48,2	7,6	349	885	112,0	10,4	—	178	237
V	564,3	116,1	213,6	51,9	11,0	309	945	163,7	12,6	—	186	247
VI	590,4	119,7	206,5	53,2	10,5	221	732	176,8	11,6	—	160	217
VII	679,8	134,6	239,7	56,3	1,9	68	—	76,9	12,8	—	74	91
VIII	679,4	137,9	241,5	53,4	8,0	207	874	165,9	13,5	—	107	154
IX	619,3	133,9	223,2	56,2	10,2	265	632	122,5	13,9	—	147	202
X	598,3	114,8	211,3	56,6	11,6	269	842	140,3	14,8	—	153	212
XI	605,7	116,5	212,2	53,2	9,8	264	740	149,4	13,2	—	178	234
XII	576,7	102,6	209,5	46,3	6,6	230	564	160,8	10,5	—	182	232
*1986												
I	595,0	106,7	201,8	47,5	7,1	242	859	90,6	9,3	—	183	241
II	574,6	94,8	220,9	48,0	7,6	256	623	81,1	8,1	—	173	217
III	543,1	98,7	204,7	42,9	6,7				7,5	—		
IV												
V												
VI												
VII												
VIII												
IX												
X												
XI												
XII												

Ks. huomautusosasto numerossa 1.

<sup>1)</sup> SITC-nimike käsittää myös muita tuotteita kuin allamainitut.

<sup>2)</sup> Pl. tulenkestävät ja haponkestävät tiilet.

Se notavdelningen i häfte 1.

<sup>1)</sup> SITC-positionen omfattar även andra produkter än den nedannämnda.

<sup>2)</sup> Exkl. eldfasta och syrafasta tegel.

See note section in No. 1.

<sup>1)</sup> This SITC-item also contains other products than the one stated.

<sup>2)</sup> Excl. refractory and acid-resistant bricks.

TUOTANTO — PRODUKTION — PRODUCTION

SITC, Rev.2 N:o	<sup>1)</sup> 672—678	<sup>1)</sup> 673.2(6)	<sup>1)</sup> 631.1	<sup>1)</sup> 674, 675.0(1)	<sup>1)</sup> 674, 675.0(1)	<sup>1)</sup> 682.1(2)	<sup>1)</sup> 683.1	686.1	812.2	
	Valssastuotteet (kuumavalssatut) — Valsprodukter (varmvalsade) — <i>Rolled products (hot-rolled)</i>				Kylmä- valssatut Kallvalsade plät- produkter <i>Cold-rolled plates</i>	Sinkityt levytuotteet Galvani- serade plät- produkter <i>Galvanised sheets and plates</i>	Kupari- katodit Koppar- katoder <i>Copper (cathodes)</i>	Nikkeli- katodit Nickel- katoder <i>Nickel (cathodes)</i>	Sinkki Zink <i>Zinc</i>	Keraamiset saniteetti- valmisteet, asennettavat Keramiskt sanitetsgods för install. <i>Sanitary ceramic articles</i>
Vuosi ja kuukausi År och månad Year and month	Kaikkiaan Inalles <i>Total</i>	Betoniteräs Betongstål <i>Reinforcing steel</i>	Valssilanka Valstråd <i>Rolled wire</i>	Levytuotteet Plät- produkter <i>Plates</i>						
	1 000 t									
	58	59	60	61	62	63	64	65	66	67
1981.....	1 850	204	117	1 413	384	167	33 796	13 310	139 835	9 892
1982.....	1 847	194	104	1 427	467	215	47 969	12 304	155 000	9 464
1983.....	1 964	181	180	1 501	516	209	55 376	14 514	155 336	9 908
*1984.....	1 987	171	193	1 489	544	196	57 318	15 284	158 819	8 923
*1985.....	2 063	174	199	1 556	523	201	58 766	15 656	160 377	9 305
*1985	I	199	18	17	152	51	5 276	1 501	14 450	1 260
	II	163	11	17	124	47	3 750	1 357	12 616	663
	III	178	16	18	132	47	3 910	1 339	12 862	738
	IV	183	11	21	140	46	5 206	1 497	12 911	692
	V	189	21	19	137	47	5 350	1 514	14 335	775
	VI	162	13	18	120	37	4 918	1 386	11 834	719
	VII	69	4	2	60	9	3 393	363	13 918	319
	VIII	174	13	21	128	33	4 404	1 303	13 242	676
	IX	197	20	16	149	49	5 499	1 193	13 364	789
	X	193	15	22	141	49	6 209	1 509	14 060	850
	XI	183	20	15	135	47	5 388	1 316	12 496	854
	XII	173	12	13	138	46	5 463	1 378	14 289	970
*1986	I	195	17	19	145	52	5 699	1 545	13 215	929
	II	163	10	18	125	42	4 853	1 368	12 045	833
	III						4 474	1 442	10 651	711
	IV									
	V									
	VI									
	VII									
	VIII									
	IX									
	X									
	XI									
	XII									

Ks. huomautusosasto numerossa I.

Se notavdelningen i häfte I.

See note section in No. I.

<sup>1)</sup> SITC-nimike käsittää myös muita kuin allamai-  
nitun.

<sup>1)</sup> SITC-position omfattar även andra än den  
nedannämnda.

<sup>1)</sup> This SITC-item also contains other products  
than the one stated.

TUOTANTO – PRODUKTION – PRODUCTION

4. Teollisuustuotannon volyyymi-indeksi – Volymindex för industriproduktionen –  
Volume index of industrial production

1980 = 100. Ryhmien painot ilmoitettu sulussa – Gruppvikterna angivna inom parentes – Weighting figures in parentheses

Vuosi ja kuukausi År och månad Year and month	Koko teollisuus Hela industrin Total industry	Investointi- tavarat Investerings- varor Investment goods	Muut tuotantohyödykkeet Andra produktionsföremål Other producers' goods	Kulutus- hyödykkeet Konsumtionsföremål Consumer goods	Toimiala – Näringsgren – Industry								
					2	311–2	313	314	321	322	323	324	331
					Kaivos- ja kai- vannais- toiminta Brytning av mine- raliska produkter Mining and quarrying	Elintarvik- keiden valm. Livsme- delstillv. Food manuf.	Juomien valm. Dryckes- varutillv. Beverage industries	Tupakka- tuotteiden valm. Tobaks- varutillv. Tobacco manufac- tures	Tekstiilien valm. Textil- varutillv. Manuf. of textiles	Vaatteiden valm. Tillv. av kläder Manuf. of wearing apparel, except footwear	Nahan, turkisten ym. valm. Tillv. av läder, pällsskinn m.m. Manuf. of leather, fur etc.	Kenkien valm. Skotillv. Manuf. of foot- wear	Puu- tavarain valm. Trävaru- tillv. Manuf. of wood and wood products
(100)	(11,1)	(60,4)	(28,5)	(1,5)	(8,7)	(1,4)	(0,3)	(2,9)	(3,1)	(0,3)	(0,8)	(7,5)	
	1	2	3	4	5	6	7	8	9	10	11	12	13
1981 .....	102,6	114,1	100,1	103,4	103,1	104,0	99,5	138,4	93,8	108,9	95,7	112,8	89,6
1982 .....	103,6	123,0	101,5	100,5	114,9	106,0	101,6	96,5	89,4	107,8	97,2	109,1	82,4
1983 .....	107,1	119,0	107,1	102,6	114,6	108,9	101,1	96,2	84,7	101,1	102,7	96,2	89,9
*1984 .....	112,4	127,8	112,5	106,0	112,4	110,1	104,9	95,8	86,2	99,7	100,4	106,9	92,4
*1985 .....	115,8	137,0	115,0	109,0	115,7	109,4	105,6	93,4	83,5	105,6	103,5	113,8	87,8
*1985 I	118,9	134,0	117,0	115,8	98,2	103,3	77,1	124,3	86,8	129,4	112,6	138,0	78,7
II	110,4	128,9	108,9	106,2	86,0	89,9	77,7	79,9	75,3	135,3	98,7	116,1	77,1
III	122,3	149,6	121,5	113,6	82,6	105,5	100,9	93,4	84,3	114,9	111,4	138,5	98,0
IV	120,1	147,7	119,0	112,0	79,2	106,7	118,8	82,9	88,5	103,6	111,1	113,9	107,6
V	128,7	175,4	125,6	117,5	93,0	114,1	109,3	102,1	97,8	111,1	126,5	130,4	115,9
VI	115,1	153,1	114,0	103,3	221,2	102,8	123,0	103,9	82,5	104,2	108,6	116,8	93,7
VII	80,9	66,7	87,7	71,7	259,0	102,5	138,4	18,7	36,8	24,9	11,6	25,9	40,2
VIII	115,1	127,6	115,6	108,5	160,0	112,5	118,4	106,9	95,9	102,0	113,0	135,8	81,9
IX	118,2	134,0	118,1	111,9	84,2	107,8	98,6	97,4	90,8	113,2	113,2	115,3	94,5
X	129,4	157,5	126,5	124,5	86,2	136,6	99,1	122,8	100,2	129,7	128,2	123,5	108,1
XI	123,1	142,9	120,7	120,0	66,4	128,0	93,1	115,7	94,3	115,8	104,9	116,2	95,4
XII	106,8	126,8	105,1	102,5	71,7	103,0	112,8	72,0	68,6	82,9	102,3	95,4	62,0
*1986 I	122,0	143,3	119,8	118,1	85,5	103,7	87,2	110,5	82,8	135,3	109,2	172,8	92,1
II													
III													
IV													
V													
VI													
VII													
VIII													
IX													
X													
XI													
XII													

Ks. huomautusosasto numerossa I.

Se notavdelningen i häfte I.

See note section in No. I.

Toimiala (jatk.) – Näringsgren (forts.) – Industry (cont.)

Vuosi ja kuukausi År och månad Year and month	332	341	342	351	352	353	354	355	356	361	362	369
	Ei-metallisten kalusteiden valmistus Tillv. av möbelfaror utom av metall Manuf. of furniture and fixtures, except primary of metal	Massan, paperin ja paperituott. valmistus Massa-, pappers och pappersvarutillv. Manuf. of paper and paper products	Graafinen tuotanto Grafisk produktion Printing, publishing and allied industries	Kemikaalien valm. Tillverkning av kemikalier Manuf. of industrial chemicals	Muiden kemiallisten tuotteiden valm. Tillv. av andra kemiska produkter Manuf. of other chemical products	Maaöljyn jalostus Petroleum- ja kivihiilituotteiden valm. Petroleum- raffineriing Petroleum refineries	Maaöljyn ja kivihiilituotteiden valm. Tillv. av petroleum- och kolprodukter Miscellaneous products of petroleum and coal	Kumi- tuotteiden valm. Gummi- varutillv. Manuf. of rubber products	Muovi- tuotteiden valm. Plast- varutillv. Manuf. of plastic products n.e.c.	Posliini- teosten yms. tuotteiden valmistus Porlins- och ler- godstillv. Manuf. of pottery, china and earthen- ware	Lasin ja lasituotteiden valmistus Glas- och glas- varutillv. Manuf. of glass and glassproducts	Muu savi- ja kivituoiteiden valmistus Annan ler- och sten- produktillv. Manuf. of other non- metallic mineral products
	(1,6)	(13,0)	(6,8)	(3,5)	(2,2)	(2,8)	(0,3)	(0,7)	(1,0)	(0,3)	(0,6)	(2,7)
	14	15	16	17	18	19	20	21	22	23	24	25
1981 .....	104,5	100,8	106,4	97,3	111,9	92,1	100,5	94,1	108,3	102,0	101,2	101,2
1982 .....	109,5	94,7	109,4	97,9	100,2	85,3	130,4	97,7	115,3	108,3	97,6	112,7
1983 .....	115,0	103,5	116,1	108,0	103,4	92,2	140,2	96,4	123,3	109,3	96,9	119,6
*1984 .....	115,1	114,3	123,1	113,4	106,7	93,0	139,4	98,3	133,2	101,0	101,8	111,8
*1985 .....	122,2	113,9	119,3	115,3	114,5	91,5	137,0	106,1	124,0	102,9	104,0	116,0
*1985 I	128,9	119,0	125,6	110,8	107,9	95,1	127,5	104,1	113,5	146,6	94,4	108,3
II	95,6	110,3	117,1	113,0	104,2	95,6	164,3	98,4	123,2	92,7	100,0	85,1
III	106,9	123,3	129,5	128,4	121,5	102,8	138,3	102,9	135,6	123,0	98,8	115,2
IV	124,9	105,4	126,0	130,9	128,1	92,4	179,2	132,8	158,7	86,4	76,2	112,0
V	145,1	108,2	131,8	118,5	140,0	86,1	159,2	103,1	151,7	91,8	81,5	138,8
VI	144,9	106,7	97,5	100,1	121,0	72,1	109,6	98,8	127,9	97,5	68,6	127,9
VII	31,1	127,5	87,7	85,6	62,5	88,4	145,6	8,8	56,9	45,0	90,2	70,4
VIII	135,7	119,7	114,9	124,5	115,6	86,2	166,4	144,8	126,0	92,3	142,1	134,6
IX	157,6	112,9	128,3	122,5	120,4	90,9	144,0	114,3	128,3	107,6	184,4	129,8
X	131,3	113,0	137,6	121,1	134,2	96,0	144,0	127,4	137,6	111,7	123,8	144,8
XI	157,2	117,7	127,0	114,1	119,0	92,3	63,4	139,3	130,3	108,7	104,9	126,1
XII	106,8	103,6	108,8	113,5	100,0	100,3	129,6	98,1	98,5	131,1	83,4	99,1
*1986 I	135,7	112,0	121,3	121,1	120,3	107,8	157,5	109,0	105,1	119,0	100,9	102,8
II												
III												
IV												
V												
VI												
VII												
VIII												
IX												
X												
XI												
XII												

Ks. huomautusosasto numerossa I.

Se notavdelningen i häfte I.

See note section in No. I.

TUOTANTO – PRODUKTION – PRODUCTION

4. Teollisuustuotannon volyyymi-indeksi (jatk.) – Volymindex för industriproduktionen (forts.) – Volume index of industrial production (cont.)

1980 = 100

Vuosi ja kuukausi År och månad Year and month	Toimiala (jatk.) – Näringsgren (forts.) – Industry (cont.)									Tehdasteollisuuden erikoisindeksejä Specialindexar för fabriksindustri Special indices of manufacturing			
	371 Raudan, teräksen ja ferrolegeringsframställning Iron and steel basic industries	372 Muiden metallien valmistus Framställning av icke-järnmetaller Nonferrous metal basic industries	381 Metallituotteiden valmistus Metallvalvutillverknings Manuf. of fabricated metal products except machinery and equipment	382 Koneiden valmistus Maskintillverknings Manuf. of machinery except electrical	383 Sähkötekniikan tuotteiden valmistus Tillverknings av el-produkter Manuf. of electrical apparatus, appliances and supplies	384 Kulku- ja väyryneiden valmistus Transport- och medelstillverknings Manuf. of transport equipment	385 Instrumenttien yms. tuott. valmistus Tillverknings av instrument od. finmekaniska produkter Manuf. of professional and scientific, and measuring and controlling equipment n.e.c. and photographic and optical goods	390 Muu valmistus Annan tillverknings Other manuf. industries	4 Sähkö-, kaasuja ja vesihuolto El-, gas- och vattenförsörjn. Electricity, gas and water	331,341 Puu- ja paperiteollisuus Trä- och pappersindustri Manuf. of wood, paper and other products	37–38 Metalliteollisuus Metallindustri Manuf. of metal and metal products	Muu tehdasteollisuus Annan fabriksindustri Other manufacturing industries	3 Tehdasteollisuus Fabriksindustri Manufacturing
	(3,4)	(0,9)	(4,7)	(9,2)	(4,3)	(5,1)	(0,7)	(0,7)	(9,0)	(20,5)	(28,3)	(40,7)	(89,5)
	26	27	28	29	30	31	32	33	34	35	36	37	38
1981 .....	97,1	98,3	106,4	113,9	101,9	104,9	121,9	103,2	100,9	96,7	106,9	103,0	102,8
1982 .....	99,5	109,9	121,1	116,6	104,0	118,8	130,8	109,6	99,5	90,2	113,9	103,7	103,8
1983 .....	104,5	120,0	129,0	109,2	108,4	118,9	135,3	107,6	104,1	98,5	114,5	106,6	107,3
*1984 .....	109,3	134,3	129,6	123,0	115,1	116,6	172,4	122,3	111,5	106,3	121,6	109,1	112,5
*1985 .....	114,0	136,6	139,2	135,6	129,2	114,5	188,7	140,6	121,4	104,4	130,1	110,1	115,2
*1985 I	126,9	144,1	131,8	130,3	133,9	124,1	131,8	118,7	157,1	104,3	130,0	110,6	115,4
II	111,5	126,4	122,1	129,5	116,8	114,6	148,6	108,0	141,8	98,2	121,8	102,3	107,6
III	115,0	138,0	136,8	151,8	133,8	121,9	230,2	153,2	132,6	114,1	138,2	114,5	122,0
IV	123,0	150,9	148,5	151,4	130,1	119,2	168,6	169,1	122,9	106,2	138,8	114,9	120,6
V	129,0	143,2	159,2	180,8	153,0	149,3	202,1	189,4	113,5	111,0	160,3	120,0	130,9
VI	109,3	123,4	137,3	168,3	128,0	106,2	200,6	149,1	101,2	101,9	138,0	104,8	114,8
VII	67,5	90,7	94,6	66,1	51,9	55,1	70,5	44,8	91,5	95,7	67,8	73,2	76,7
VIII	108,1	126,2	142,4	121,0	130,2	102,6	212,0	144,7	100,7	105,9	123,4	115,3	115,7
IX	123,0	148,9	150,2	123,2	144,3	119,3	172,1	151,1	109,5	106,2	132,2	117,6	119,6
X	126,6	161,1	168,4	153,4	154,2	130,6	213,5	175,5	118,7	111,2	150,4	127,9	131,2
XI	119,9	150,4	157,6	131,0	152,8	118,1	265,8	182,5	128,9	109,6	139,0	119,5	123,5
XII	108,7	135,5	121,2	119,9	121,8	113,1	249,2	100,6	138,0	88,4	121,4	100,1	104,2
*1986 I	124,9	160,4	144,2	137,3	156,6	124,8	163,9	128,2	150,4	104,8	139,0	113,6	119,7
II													
III													
IV													
V													
VI													
VII													
VIII													
IX													
X													
XI													
XII													

Ks. huomautusosasto numerossa I.

Se notavdelningen i häfte I.

See note section in No. I.

## 5. Talonrakennustoiminta – Husbyggnadsverksamhet – Building construction

Kaikki rakennukset – Alla byggnader – All buildings											
Vuosi ja neljännes År och kvartal Year and quarter	Yhteensä Summa Total	Asuinrakennukset Bostadsbyggnader Residential buildings	Myymälä-, maji- ja ravits.rak. Butiks-, in- kvart.- och bespisnings- byggnader Shop, accommodation and restaurant buildings	Hoitoalan rakennukset Vård- byggnader Institutional buildings	Toimisto- ja hallintorakennukset Kontors- och förvaltnings- byggnader Office buildings	Kokoontumisrakennukset Byggnader för sam- lingslokaler Buildings for assembly	Opetus- rakennukset Under- visnings- byggnader Educa- tional buildings	Teollisuus- rakennukset Industri- byggnader Industrial buildings	Varastora- kennukset Lager- byggnader Ware- houses	Maa-, metsä- ja kalatalous- rakennukset Byggnader för jordbruk, skogsbruk och fiske Buildings in agriculture, forestry and fisheries	Liikenteen- ja muut rakennukset Trafik- och övriga byggnader Transport service and other buildings
	Tilavuus – Kubikinnehåll – Cubic capacity, 1 000 000 m <sup>3</sup>										
	1	2	3	4	5	6	7	8	9	10	11
<b>Myönnetyt talonrakennusluvut – Beviljade byggnadstillstånd – Granted building permits</b>											
1981 .....	44,73	18,76	1,42	0,96	1,40	0,91	0,88	7,70	4,13	5,78	3,00
1982 .....	52,17	19,30	2,55	1,09	2,29	1,19	1,22	9,43	4,85	6,73	3,52
1983 .....	51,78	19,66	2,73	1,02	1,94	1,63	1,00	9,65	4,02	6,44	3,69
1984 .....	49,68	19,92	3,17	0,89	2,09	0,92	1,34	7,66	4,52	5,65	3,51
*1985 .....	47,79	18,01	3,05	0,74	2,45	1,43	1,23	7,30	3,55	6,69	3,35
1984	I	9,18	3,87	0,55	0,11	0,34	0,25	1,46	0,76	1,12	0,46
	II	17,32	7,77	0,90	0,23	0,67	0,28	2,38	1,06	2,44	1,33
	III	12,91	4,85	0,99	0,31	0,49	0,19	0,54	2,00	1,20	1,07
	IV	10,28	3,44	0,74	0,24	0,59	0,20	0,28	1,82	1,50	0,66
*1985	I	9,15	3,44	0,34	0,13	0,71	0,41	0,32	1,45	0,67	1,10
	II	17,09	7,24	1,24	0,17	0,68	0,35	0,23	1,92	0,96	3,08
	III	12,04	4,45	0,64	0,13	0,64	0,45	0,34	2,05	0,79	1,61
	IV	9,45	2,86	0,82	0,30	0,42	0,22	0,34	1,88	1,12	0,60
<b>Aloitettu uudisrakentaminen – Påbörjade nybyggnader – Newbuilding starts</b>											
1981 .....	39,72	17,87	1,12	0,84	0,75	0,82	1,02	6,85	3,08	5,02	2,35
1982 .....	48,07	18,35	2,28	0,91	2,43	1,20	1,31	8,21	4,29	6,10	2,98
1983 .....	48,59	18,65	2,49	1,22	1,72	1,53	0,94	9,50	3,81	5,63	3,09
1984 .....	45,70	18,48	2,54	0,78	1,94	1,01	1,31	7,03	4,37	5,05	3,17
*1985 .....	42,04	15,99	2,67	0,66	2,44	1,36	1,16	6,34	2,99	5,68	2,73
1984	I	4,70	1,46	0,38	0,15	0,30	0,15	0,26	0,91	0,58	0,15
	II	16,23	2,03	0,62	0,15	0,70	0,38	0,31	1,86	1,09	2,22
	III	14,06	5,65	0,74	0,23	0,45	0,27	0,25	2,20	1,08	2,04
	IV	10,76	3,36	0,81	0,25	0,51	0,20	0,48	2,06	1,63	0,81
*1985	I	4,31	1,23	0,32	0,14	0,38	0,30	0,28	0,90	0,33	0,19
	II	14,76	6,85	0,61	0,20	0,99	0,39	0,31	1,70	0,83	2,07
	III	13,27	4,92	1,15	0,15	0,65	0,37	0,19	1,60	0,80	2,45
	IV	9,24	2,83	0,60	0,16	0,43	0,30	0,37	2,02	1,02	0,88
<b>Keskeneräinen uudisrakentaminen – Pågående nybyggnader – Newbuilding in progress</b>											
1981 .....	47,17	19,43	1,09	0,97	1,71	1,19	0,94	8,67	3,17	6,65	3,31
1982 .....	50,32	19,43	2,07	1,07	2,90	1,26	1,41	8,40	3,60	6,73	3,45
1983 .....	51,44	19,58	2,36	1,27	2,89	1,65	1,01	9,58	3,20	6,44	3,45
1984 .....	52,13	20,10	2,60	1,29	2,55	1,53	1,33	8,87	3,79	6,27	3,81
*1985 .....	50,24	18,99	2,84	0,95	2,90	1,56	1,40	7,10	3,75	7,13	3,60
1984	I	46,23	16,92	2,29	1,17	2,72	1,46	1,13	8,41	3,11	5,80
	II	51,59	20,66	2,41	1,14	2,78	1,61	1,26	7,67	3,26	7,25
	III	55,86	22,61	2,54	1,19	2,83	1,58	1,08	8,90	3,57	7,61
	IV	52,13	20,10	2,60	1,29	2,55	1,53	1,33	8,87	3,79	6,27
*1985	I	48,36	17,58	2,53	1,18	2,50	1,53	1,40	8,63	3,57	5,91
	II	52,99	20,45	2,50	1,04	2,85	1,31	1,45	8,73	3,77	7,27
	III	56,30	21,60	3,12	1,06	3,03	1,54	1,26	8,75	3,92	8,04
	IV	50,24	18,99	2,84	0,95	2,90	1,56	1,40	7,10	3,75	7,13

Ks. huomautusosasto numerossa I.

Se notavdelningen i häfte I.

See note section in No. I.

TUOTANTO – PRODUKTION – PRODUCTION

5. Talonrakennustoiminta (jatk.) – Husbyggnadsverksamhet (forts.) – Building construction (cont.)

Kaikki rakennukset – Alla byggnader – All buildings											
Vuosi ja neljännes År och kvartal Year and quarter	Yhteensä Summa Total	Asuinrakennukset Bostadsbyggnader Residential buildings	Myyvälä-, maj- ja ravits.rak. Butiks-, in- och bespinningsbyggnader Shop, accommodation and restaurant buildings	Hoitoalan rakennukset Vårdbyggnader Institutional buildings	Toimistojen ja hallintorakennukset Kontors- och förvaltningsbyggnader Office buildings	Kokoontumisrakennukset Byggnader för samlingslokaler Buildings for assembly	Opetus- ja oppilaitosrakennukset Undervisningsbyggnader Educational buildings	Teollisuusrakennukset Industribyggnader Industrial buildings	Varastorakennukset Lagerbyggnader Warehouses	Maa-, metsä- ja kalatalousrakennukset Byggnader för jordbruk, skogsbruk och fiske Buildings in agriculture, forestry and fisheries	Liikenteen ja muut rakennukset Trafik- och övriga byggnader Transport service and other buildings
	Tilavuus – Kubikinnehåll – Cubic capacity, 1 000 000 m <sup>3</sup>										
	1	2	3	4	5	6	7	8	9	10	11
Valmistuneet rakennukset – Färdigställda byggnader – Completed buildings											
1981.....	41,22	17,20	1,97	0,83	1,63	1,14	1,04	7,52	3,23	4,39	2,14
1982.....	43,74	18,00	1,34	0,76	1,10	1,05	0,86	8,19	3,71	6,02	2,69
1983.....	47,37	18,42	2,21	1,01	1,86	1,21	1,33	8,05	4,20	5,92	3,14
1984.....	44,24	17,66	2,30	0,76	2,43	1,07	1,00	7,27	3,76	5,13	2,85
*1985.....	43,71	17,05	2,51	0,99	2,08	1,27	1,05	7,96	3,05	4,77	2,98
1984 I	9,35	3,89	0,46	0,25	0,63	0,28	0,17	1,64	0,65	0,75	0,62
II	10,79	4,26	0,50	0,17	0,62	0,23	0,18	2,59	0,93	0,75	0,56
III	9,70	3,66	0,60	0,18	0,40	0,30	0,42	0,97	0,77	1,67	0,73
IV	14,40	5,84	0,74	0,16	0,78	0,26	0,23	2,07	1,41	1,96	0,95
*1985 I	8,46	3,77	0,48	0,25	0,49	0,29	0,19	1,32	0,58	0,55	0,54
II	9,82	3,96	0,63	0,35	0,59	0,43	0,24	1,54	0,63	0,70	0,74
III	9,95	3,76	0,58	0,12	0,43	0,25	0,38	1,35	0,62	1,73	0,71
IV	15,03	5,38	0,82	0,27	0,56	0,28	0,23	3,58	1,19	1,77	0,96

6. Asuntojen tuotanto – Bostadsproduktionen – Construction of dwellings

Vuosi ja neljännes År och kvartal Year and quarter	Myönnetty rakennuslupa Beviljade byggnadstillstånd Granted building permits		Keskeneräiset asunnot Halvfärdiga bostadslägenheter Incomplete dwellings		Valmistuneet asunnot Färdigställda bostadslägenheter Completed dwellings	
	Asuinhuoneistoja Bostadslägenheter Dwellings	Kokonaishuoneistoala Total lägenhetsyta Floor area 1 000 m <sup>2</sup>	Asuinhuoneistoja Bostadslägenheter Dwellings	Kokonaishuoneistoala Total lägenhetsyta Floor area 1 000 m <sup>2</sup>	Asuinhuoneistoja Bostadslägenheter Dwellings	Kokonaishuoneistoala Total lägenhetsyta Floor area 1 000 m <sup>2</sup>
	1	2	3	4	5	6
1981.....	50 441	4 354	45 975	4 169	46 988	3 981
1982.....	52 873	4 437	46 247	3 975	47 997	3 970
1983.....	53 881	4 509	46 978	3 963	50 500	4 097
1984.....	56 034	4 566	49 182	4 103	50 337	3 967
*1985.....	49 475	4 086	44 450	3 825	50 200	3 923
1984 I	10 947	891	40 566	3 360	11 482	905
II	19 435	1 763	47 497	4 135	13 313	987
III	14 623	1 128	53 549	4 634	9 541	758
IV	11 029	783	49 182	4 103	16 001	1 316
*1985 I	9 326	768	42 601	3 512	11 033	878
II	17 985	1 650	47 177	4 098	12 606	922
III	13 059	1 010	49 552	4 370	10 262	794
IV	9 063	653	44 450	3 825	14 877	1 223

Ks. huomautusosasto numerossa I.

Se notavdelningen i häfte I.

See note section in No. I.

## 7. Kaupan myynti – Handelns försäljning – Sales of commerce

a. Tukkukauppa – Partihandel – Wholesaling										
Vuosi ja kuukausi År och månad Year and month	Koko tukku- kauppa Hela parti- handeln Total wholesale trade	Yleis- tukku- kauppa Allmän parti- handel General wholesale trade	Ravinto- ja nautinto- ainekauppa Handel med livs- och njutnings- medel Wholesaling of food and beverages	Tekstiili-, vaatetus- ja nahkatavara- kauppa Handel med textil-, beklä- nads- och lädervaror Wholesaling of textile, cloth- ing and leath- er articles	Rauta- ja ra- kennustarvike- kauppa Handel med järn- och byggnadsvaror Wholesaling of iron ware and construction materials	Sähkö- ja radio- tarvikekauppa Handel med el- och radio- artiklar Wholesaling of electric appliances and radios	Autoalan kauppa Handel med bilar och bil- förnöden- heter Whole- saling of motor vehicles	Polttoai- nekauppa Handel med bränslen Whole- saling of fuels	Investointi- tavara- ja raaka-aine- kauppa Handel med maskin-, metall- och råvaror Wholesaling of investment articles and raw materials	Puutavara- kauppa Handel med trärvaror Whole- saling of timbers
	1	2	3	4	5	6	7	8	9	10
Myynti (pl. lvv.) – Försäljning (exkl. oms.) – Sales (excl. sales tax) 1 000 000 mk										
1982 .....	131 587	40 809	17 302	1 724	7 619	4 279	8 455	17 509	16 473	2 527
1983 .....	142 959	44 399	19 599	1 796	8 340	4 577	8 942	17 873	18 207	3 025
1984 .....	151 779	44 957	21 366	2 090	8 467	5 249	9 959	18 393	20 015	3 373
*1985 .....	159 281	46 532	22 412	2 074	9 007	5 309	10 224	19 413	22 280	3 521
*1985 I	11 808	3 267	1 471	142	595	391	761	1 846	1 750	247
II	11 517	3 031	1 566	165	638	368	819	1 858	1 548	262
III	13 237	3 960	1 668	203	627	417	997	1 594	1 905	327
IV	13 612	4 230	1 783	195	773	407	890	1 543	1 903	257
V	14 041	3 989	2 053	183	861	423	880	1 583	2 048	264
VI	12 495	3 759	1 860	119	849	393	708	1 386	1 751	295
VII	11 757	3 862	1 822	92	664	282	646	1 431	1 388	284
VIII	13 221	3 750	1 826	213	811	468	827	1 632	1 781	389
IX	13 886	4 070	1 814	216	788	519	909	1 645	1 998	285
X	15 127	4 436	2 210	225	916	563	902	1 593	2 122	338
XI	14 118	3 970	2 077	188	830	565	941	1 723	1 938	269
XII	14 514	4 208	2 263	131	707	512	944	1 579	2 148	303
Volyyymi-indeksi – Volymindex – Volume index 1980 = 100										
1982 .....	109	106	111	102	118	130	122	106	101	82
1983 .....	110	107	116	98	121	129	122	103	104	90
1984 .....	109	100	116	106	115	143	129	101	107	96
*1985 .....	109	98	115	99	117	143	128	100	113	97
*1985 I	99	84	93	84	95	127	115	114	110	82
II	96	78	99	97	100	120	123	115	96	87
III	109	101	104	118	98	136	150	95	117	108
IV	111	107	111	113	120	133	133	90	116	85
V	115	101	127	105	134	137	132	94	125	88
VI	102	95	115	68	131	127	107	83	106	98
VII	95	97	112	53	102	91	98	86	84	95
VIII	108	94	112	121	125	151	125	98	108	129
IX	113	102	111	122	122	167	137	98	121	95
X	124	112	136	127	142	181	134	103	129	112
XI	117	100	128	106	129	182	139	114	118	89
XII	119	106	139	73	110	165	139	104	131	101

Ks. huomautusosasto numerossa I.

Se notavdelningen i häfte I.

See note section in No. I.

KAUPPA – HANDEL – COMMERCE

7. Kaupan myynti (jatk.) – Handelns försäljning (forts.) – Sales of commerce (cont.)

a. Tukkukauppa – Partihandel – Wholesaling										
Vuosi ja kuukausi År och månad Year and month	Muu tuotantotarvikekauppa Annan handel med produktionsvaror Wholesaling of other production articles	Lääke- ja kemikaalitarviden kauppa Handel med medicinal och kemikalievaror Wholesaling of medicines and drugs	Muu tukkukauppa Annan parti-handel Other wholesaling prop-er (n.e.c.)	Koko vähittäiskauppa Hela detalj-handeln Total retail trade	Tavaratalokauppa Varuhushandel Department stores	Sekatavarainkauppa Diversehandel Retailers, rural type	Elintarvikkeiden kauppa Livsmedels-handel Food and beverage retailing	Elintarvikkeiden yleisvähittäiskauppa Allmän livsmedelsdetaljhandel General food shops	Maito-, leipä-, liha- ja vihaneskauppa Mjök-, bröd-, kött och grönsakshandel Dairy and bakery produce, meat and vegetable shops	Muu elintarvikkeiden kauppa Annan handel med livsmedel Other food shops
	11	12	13	14	15	16	17	18	19	20
Myynti (ml. lvv.) – Försäljning (inkl. oms.) – Sales (incl. sales tax) 1 000 000 mk										
1982.....	6 958	2 545	5 387	87 571	10 891	7 455	19 527	17 191	895	1 441
1983.....	7 051	2 794	6 356	95 784	12 137	8 209	21 599	19 041	915	1 643
1984.....	7 665	3 147	7 097	104 068	12 786	8 647	23 670	20 840	998	1 832
*1985.....	7 271	3 346	7 893	113 818	13 701	8 972	28 007	25 312	988	1 707
*1985 I	455	305	577	8 242	916	543	2 025	1 841	67	117
II	418	258	587	7 988	912	584	2 010	1 827	67	117
III	574	275	690	8 940	1 024	649	2 283	2 063	80	141
IV	655	283	693	9 106	1 077	681	2 427	2 196	82	148
V	741	286	731	10 058	1 188	827	2 404	2 163	87	153
VI	526	253	596	9 619	1 130	781	2 366	2 135	84	147
VII	578	219	488	9 994	1 190	923	2 473	2 237	91	145
VIII	593	284	647	9 804	1 151	848	2 485	2 239	92	153
IX	723	287	633	9 231	1 083	765	2 223	1 996	84	143
X	769	295	757	9 853	1 152	760	2 317	2 093	81	143
XI	571	287	758	9 686	1 239	726	2 324	2 106	78	141
XII	669	315	736	11 334	1 678	886	2 672	2 416	95	161
Volyyymi-indeksi – Volymindex – Volume index 1980 = 100										
1982.....	125	115	105	106	108	97	91	89	100	105
1983.....	116	117	116	107	111	99	93	92	95	106
1984.....	119	123	119	109	110	97	95	93	97	109
*1985.....	106	126	130	114	111	94	104	106	89	94
*1985 I	81	140	114	102	92	71	94	95	75	79
II	74	118	116	98	91	75	92	94	74	78
III	101	125	136	108	101	82	103	104	87	94
IV	115	128	137	110	105	86	108	110	89	98
V	130	130	143	121	115	104	107	108	93	101
VI	92	115	118	115	109	97	105	106	90	97
VII	101	99	97	120	115	115	109	111	97	96
VIII	104	128	128	117	111	106	109	111	98	101
IX	127	129	124	111	104	95	98	99	89	93
X	134	132	148	118	110	94	103	104	87	93
XI	100	128	149	116	118	90	103	105	83	91
XII	117	139	144	134	160	109	118	120	102	103

Ks. huomautusosasto numerossa I.

Se notavdelningen i häfte I.

See note section in No. I.

## Vähittäiskauppa – Detaljhandeln – Retailing

Vuosi ja kuukausi År och månad Year and month	Alkoholi- juomien kauppa Handel med alkohol- drycker <i>Liqueur shops</i>	Tekstiili-, vaa- tetus- ja jalkinekauppa Textil- och be- klädnads- och skohandel <i>Textile-, cloth- ing and foot- wear shops</i>	Tekstiili- ja vaatetus- kauppa Textil- och beklädnads- handel <i>Textile- and clothing shops</i>	Jalkineiden kauppa Skohandel <i>Footwear shops</i>	Rauta-alan kauppa Handel med järnvaror <i>Metalware shops</i>	Rauta- ja ra- kennustarvik- keiden kauppa Handel med järn- och byggnadsvaror <i>Metalware and building equipment shops</i>	Sähköalan tar- vikkeiden kauppa Detaljhandel med elvaror <i>Electrical sup- plies shops</i>	Muu rauta- alan kauppa Annan handel med järnvaror <i>Other metal- ware shops</i>	Huonekalu- ja muu sisustus- tarvikkeiden kauppa Handel med möbler och annan inredning <i>Furniture and other furnish- ing shops</i>
	21	22	23	24	25	26	27	28	29
Myynti (ml. lvv.) – Försäljning (inkl. oms.) – Sales (incl. sales tax) 1 000 000 mk									
1982 .....	5 563	4 898	4 239	659	7 265	3 535	2 694	1 036	1 732
1983 .....	6 229	5 247	4 565	682	7 657	3 643	2 891	1 122	1 886
1984 .....	6 683	5 695	4 953	742	8 618	3 966	3 449	1 203	2 018
*1985 .....	7 020	6 324	5 419	906	9 077	4 169	3 616	1 291	1 948
*1985	I 459	494	423	71	588	228	279	82	142
	II 486	398	346	52	565	237	248	80	149
	III 634	428	376	52	629	263	276	91	169
	IV 293	492	422	70	676	309	254	113	150
	V 571	607	510	97	816	419	263	133	155
	VI 670	485	414	70	805	426	253	126	143
	VII 708	486	411	75	837	426	279	131	155
	VIII 643	468	402	66	840	390	324	127	160
	IX 530	498	428	70	787	368	332	88	159
	X 602	611	520	91	830	399	348	84	177
	XI 605	637	534	103	749	352	307	91	180
	XII 820	722	633	89	955	354	456	146	210
Volyyymi-indeksi – Volymindex – Volume index 1980 = 100									
1982 .....	102	93	94	87	114	106	130	103	119
1983 .....	104	93	94	86	111	101	129	102	120
1984 .....	106	95	97	87	119	103	148	102	120
*1985 .....	106	101	101	98	120	104	152	104	110
*1985	I 83	100	100	96	97	70	142	82	99
	II 88	79	80	71	92	72	126	80	102
	III 115	83	86	71	102	80	140	90	116
	IV 53	94	95	91	108	93	128	111	102
	V 103	116	114	127	129	126	133	129	105
	VI 121	93	93	92	127	128	128	122	97
	VII 128	94	93	97	132	127	140	127	105
	VIII 116	89	90	86	133	116	163	121	108
	IX 96	94	94	91	125	109	167	83	107
	X 109	114	114	115	132	118	175	79	118
	XI 109	118	116	129	118	104	154	85	120
	XII 148	134	138	112	152	105	228	136	139

Ks. huomautusosasto numerossa I.

Se notavdelningen i häfte I.

See note section in No. I.

KAUPPA – HANDEL – COMMERCE

7. Kaupan myynti (jatk.) – Handelns försäljning (forts.) – Sales of commerce (cont.)

Vuosi ja kuukausi År och månad Year and month	Vähittäiskauppa – Detaljhandeln – Retailing								
	Autoalan kauppa Handel med bilar och bilförmödenheter <i>Automobile and accessory shops</i>	Huoltamotointiminta Service-stations- verksamhet <i>Service stations</i>	Apteekkitavarain kauppa Apoteksvaruhandel <i>Pharmacy shops</i>	Kemikaalitavarain kauppa Kemikalievaruhandel <i>Cosmetic shops</i>	Kirjojen ja paperitavarain kauppa Handel med böcker och pappersvaror <i>Book and paper shops</i>	Kultasepänteosten ja kellojen kauppa Handel med guldsmedsvaror och ur <i>Jewellery and watch shops</i>	Valokuvaus-, optisen ja terveydenhoitoalan kauppa Handel med foto-, optiska och hälsovårdsartiklar <i>Photographic, optical goods and medical service equipment retailing</i>	Kukka- ja siemenkauppa Blomster- och fröhandel <i>Flower and seed shops</i>	Muu vähittäiskauppa Annan detaljhandel <i>Other retailing etc.</i>
	30	31	32	33	34	35	36	37	38
<b>Myynti (ml. lvv.) – Försäljning (inkl. oms.) – Sales (incl. sales tax) 1 000 000 mk</b>									
1982.....	15 247	8 699	1 751	300	1 292	620	810	500	1 021
1983.....	16 236	9 509	2 047	348	1 435	657	919	528	1 143
1984.....	18 130	10 218	2 255	378	1 504	720	969	576	1 203
*1985.....	19 633	10 973	2 442	408	1 626	795	1 028	615	1 249
*1985									
I	1 616	855	196	29	130	47	74	41	88
II	1 473	813	206	34	109	50	79	43	78
III	1 675	844	187	31	102	56	79	55	97
IV	1 807	893	204	31	94	55	76	52	100
V	1 760	959	211	34	160	75	90	84	118
VI	1 623	959	198	33	109	66	85	56	111
VII	1 635	1 001	180	30	87	64	95	35	97
VIII	1 565	954	186	34	165	66	92	40	109
IX	1 605	908	199	34	148	58	84	44	106
X	1 805	930	215	34	124	60	87	47	102
XI	1 618	916	225	36	144	62	82	46	99
XII	1 451	941	236	48	256	137	106	73	145
<b>Volyyimi-indeksi – Volymindex – Volume index 1980 = 100</b>									
1982.....	130	107	109	98	116	120	116	112	115
1983.....	126	109	120	105	113	115	119	112	118
1984.....	134	113	127	107	109	124	117	110	116
*1985.....	143	119	132	111	101	140	125	116	114
*1985									
I	141	110	129	98	108	98	104	91	100
II	129	104	136	113	90	104	113	95	88
III	145	106	123	102	84	118	116	117	109
IV	156	112	134	101	76	115	112	114	112
V	156	120	139	112	130	158	132	175	131
VI	144	122	130	107	88	138	125	130	122
VII	145	127	118	98	70	135	139	97	106
VIII	138	126	123	108	133	141	134	106	118
IX	141	120	130	109	119	122	123	107	114
X	157	125	136	111	99	126	125	104	109
XI	140	123	143	115	114	131	117	99	105
XII	125	126	149	153	203	291	153	152	154

Ks. huomautusosasto numerossa I.

Se notavdelningen i häfte I.

See note section in No. I.

## 8. Ulkomaankauppa — Utrikeshandeln — Foreign trade

Vuosi ja kuukausi År och månad Year and month	Tuonti tavaroiden käytön mukaan Importen enligt varornas användning Imports by use of goods					Vienti toimialojen mukaan Exporten enligt näringsgrenar. Exports by industries					Kauppa- tase Handels- balans Trade balance		
	Koko tuonti Total import Total im- ports	Raaka-aineet ja tuotanto- tarvikkeet och produkti- onsförnöden- heter Raw materials and production supplies	Poltto- ja voitelu- aineet och smörjmedel Fuels and lubricants	Investointi- tavarat Investe- ringsvaror Investment goods	Kulutus- tavarat Konsum- tions- varor Con- sumer goods	Koko vienti Total export Total ex- ports	Maa- ja metsä- talous, kalastus Lantbruk och skogshush., fiske Agricul- ture, forestry and fishing	Teolli- suus Industri In- dustry	Siitä — Därav — Of which				
	1	2	3	4	5	6	7	8	9	10	11	12	13
	1 000 000 mk												
1981....	61 269	39 156	5 115	8 877	8 015	60 308	1 787	58 231	4 926	6 852	17 127	14 858	- 961
1982....	64 751	41 144	4 869	9 195	9 130	63 026	1 400	61 199	4 845	6 278	17 502	18 908	-1 725
1983....	71 528	44 757	5 006	10 860	10 572	69 692	1 430	67 919	4 429	6 944	19 327	20 211	-1 836
1984....	74 682	47 028	5 034	10 993	11 454	80 904	2 550	77 996	4 980	7 145	23 573	22 998	+6 223
*1985....	81 406	50 845	5 492	11 671	12 966	84 022	2 381	81 209	5 322	6 728	25 046	24 405	+2 617
*1985 I	7 086	4 746	273	872	1 013	6 905	261	6 617	393	622	2 050	1 834	- 181
II	4 787	2 740	218	789	1 025	6 586	377	6 181	410	482	1 991	1 860	+1 799
III	6 945	4 249	249	1 085	1 214	6 616	280	6 316	472	465	2 158	1 583	- 329
IV	7 074	4 377	436	1 048	1 204	7 090	265	6 759	432	590	2 218	1 889	+ 16
V	7 153	4 781	395	924	1 045	8 569	268	8 254	412	620	2 353	2 869	+1 416
VI	7 063	4 529	601	1 017	912	6 842	182	6 623	389	680	1 856	2 005	- 221
VII	6 734	4 178	637	892	997	7 107	106	6 953	379	505	2 212	2 268	+ 373
VIII	5 788	3 433	492	834	1 020	6 659	110	6 513	472	506	2 250	1 832	+ 871
IX	7 020	4 433	458	939	1 185	6 901	132	6 742	532	503	2 097	2 019	- 119
X	8 155	4 987	743	1 169	1 251	7 467	167	7 274	548	630	2 164	1 964	- 688
XI	6 636	3 893	556	1 074	1 105	6 727	124	6 566	502	588	1 888	2 174	+ 91
XII	6 965	4 498	436	1 027	996	6 552	107	6 411	382	538	1 807	2 104	- 413
1986 I	7 471	4 871		1 038	1 080	6 798	245	6 518	445	490	1 855	2 202	- 672
II	6 378	3 796	475	888	1 369	6 946	338	6 590	507	486	1 842	1 939	+ 568
III			317										
IV													
V													
VI													
VII													
VIII													
IX													
X													
XI													
XII													

Ks. huomautusosasto numerossa I.

Se notavdelningen i häfte I.

See note section in No. I.

## 8. Ulkomaankauppa (jatk.) – Utrikeshandeln (forts.) – Foreign trade (cont.)

Vuosi ja kuukausi År och månad Year and month	Tuonti tavaroiden käytön mukaan Inporten enligt varornas användning Imports by use of goods					Vienti toimialojen mukaan Exporten enligt näringsgrenar Exports by industries					Siitä – Därav – Of which	
	Koko tuonti Total import Total imports	Raaka-aineet ja tuotanto- tarvikkeet Råmaterial och produk- tionsförnö- denheter Raw materi- als and production supplies	Poltto- ja voitelu- aineet Bränslen och smörj- medel Fuels and lubricants	Investointi- tavarat Investe- ringsvaror Invest- ment goods	Kulutus- tavarat Konsum- tionsvaror Consumer goods	Koko vienti Total export Total exports	Maa- ja metsätalous, kalastus Lantbruk och skog- hush., fiske Agriculture, forestry and fishing	Teoli- suus Industri Industry	Tekstiili-, vaate- ja nahka- teollisuus Textil-, beklädnads- och läder- industri Textile, clothing, leather industry	Puutavara- teollisuus Trävaru- industri Wood industry	Paperi- ja graafinen teollisuus Pappers- och grafisk industri Paper and graphic industry	Metalli- tuote- ja kone- teollisuus Metallpro- dukt- och maskin- industri Metal product and machine industry
	14	15	16	17	18	19	20	21	22	23	24	25
Yksikköarvoindeksi – Enhetsvärdeindex – Unit value index (Laspeyres) 1980 = 100												
1981 .....	112	113	127	105	108	111	108	111	109	105	112	116
1982 .....	117	117	132	111	114	119	110	119	121	105	119	133
1983 .....	125	124	129	124	126	127	99	127	134	116	121	145
1984 .....	131	131	132	128	132	134	133	134	140	124	134	145
*1985 .....	135	134	129	134	142	138	144	137	148	118	137	149
1984	I	129	129	130	127	131	132	132	140	119	127	146
	II	130	129	129	127	134	133	132	135	124	131	146
	III	133	133	132	131	136	137	129	145	127	138	146
	IV	134	134	136	130	138	137	140	136	140	140	144
*1985	I	138	138	145	133	142	140	165	139	148	140	150
	II	137	136	141	131	145	139	141	139	118	139	150
	III	134	133	122	135	143	138	120	138	116	137	152
	IV	132	128	123	139	146	134	121	135	115	131	153
Paljousindeksi – Volymindex – Volume index (Paasche) 1980 = 100												
1981 .....	94	90	99	106	100	103	135	102	110	85	97	111
1982 .....	95	91	90	104	108	100	104	100	97	77	93	124
1983 .....	98	93	95	110	113	104	118	104	80	77	101	121
1984 .....	98	93	93	107	116	114	157	113	86	74	112	138
*1985 .....	104	99	104	109	123	115	136	115	87	74	116	141
1984	I	90	81	76	111	120	114	210	112	77	106	141
	II	99	97	95	108	108	113	165	112	79	112	124
	III	99	97	112	94	109	108	144	107	84	112	125
	IV	101	96	90	114	120	121	110	122	103	116	157
*1985	I	93	88	50	104	125	108	182	107	83	113	122
	II	106	104	100	114	117	121	166	120	84	118	150
	III	100	94	127	99	121	114	95	114	87	122	140
	IV	113	108	138	118	124	117	108	117	96	113	142

Ks. huomautusosasto numerossa I.

Se notavdelningen i häfte I.

See note section in No. I.

9. Suomen Pankin avista myyntikurssit – Finlands Banks avista försäljningskurser –  
 Avista rates of exchange of the Bank of Finland

Päivämäärä Datum Date	New York 1 \$ (USD)	Mont- real 1 C\$ (CAD)	Lontoo London 1 £ (GBP)	Tukhol- ma Stock- holm 100 Skr (SEK)	Oсло 100 Nkr (NOK)	Kööpen- hamina Köpen- hamn Copen- hagen 100 Dkr (DKK)	Frank- furt a/M. 100 DM (DEM)	Amster- dam 100 Fl (NLG)	Bryssel Brussels 100 Bfr <sup>1)</sup> (BEC)	Zürich 100 Sfr (CHF)	Pariisi Paris 100 FF (FRF)	Rooma Roma 100 Lit (ITL)	Wien Vienna 100 Sch (ATS)	Tokio Tokyo 100 Yen (JPY)	Moskova Moskva Moscow Clearing, 1 Rbl (SUR)
	1	2	3	4	5	6	7	8	9	10	11	12	13	14	15
1981 31/12	4,366	3,685	8,370	79,15	75,50	60,00	194,60	177,40	11,480	243,60	77,10	0,369	27,82	1,993	6,202
1982 31/12	5,299	4,309	8,558	72,65	75,20	63,25	223,10	201,95	11,340	266,00	78,80	0,389	31,74	2,263	7,440
1983 31/12	5,818	4,679	8,443	72,85	75,75	59,15	213,95	190,40	10,470	267,60	70,05	0,353	30,40	2,517	7,417
1984 31/12	6,538	4,960	7,622	73,05	72,10	58,20	208,25	184,45	10,400	252,95	68,25	0,341	29,65	2,605	7,539
1985 31/12	5,425	3,889	7,827	71,75	71,70	60,55	220,90	196,20	10,820	262,15	72,15	0,325	31,45	2,709	7,163
1985 28/6	6,355	4,668	8,251	72,30	72,40	58,15	208,45	184,95	10,360	249,20	68,55	0,328	29,70	2,556	7,453
31/7	5,894	4,366	8,423	71,55	72,20	58,80	211,60	188,40	10,480	258,40	69,65	0,317	30,15	2,497	7,292
30/8	5,928	4,361	8,312	71,65	72,25	58,70	213,20	189,45	10,530	259,90	69,95	0,319	30,40	2,504	7,315
30/9	5,758	4,199	8,077	71,55	72,35	59,30	215,95	191,35	10,630	264,25	70,80	0,321	30,70	2,669	7,304
31/10	5,624	4,119	8,125	71,65	71,60	59,35	215,20	190,70	10,620	262,30	70,75	0,320	30,65	2,663	7,223
28/11	5,438	3,952	8,070	71,35	71,90	59,80	216,75	192,85	10,690	261,95	71,20	0,322	30,85	2,700	7,140
31/12	5,425	3,889	7,827	71,75	71,70	60,55	220,90	196,20	10,820	262,15	72,15	0,325	31,45	2,709	7,163
1986 31/1	5,353	3,763	7,592	71,30	72,05	61,00	224,70	199,00	10,990	264,80	73,45	0,331	32,00	2,780	7,158
28/2	5,080	3,571	7,446	71,00	72,80	62,00	228,80	202,55	11,170	270,80	74,50	0,337	32,60	2,820	7,090
27/3	5,210	3,724	7,710	71,25	72,10	60,90	224,25	198,80	10,960	267,90	73,00	0,331	32,00	2,899	7,192
30/4	4,968	3,602	7,691	70,60	71,70	61,40	227,25	202,45	11,150	271,50	71,50	0,333	32,40	2,952	7,070

 10. Kotimainen clearingliike – Inhemsk clearingrörelse  
 Domestic clearing accounts

Vuosi ja kuukausi År och månad Year and month	Pankkivekselit, shekit ja siirtomääräykset Bankväxlar, checker och kontokrediteringar Bankers' drafts, cheques and transfer orders		
	Luku	Antal 1 000	Number Määrä – Belopp Milj. mk
	1	2	Total sum
1981 .....		61 093	340 179
1982 .....		76 973	379 611
1983 .....		103 269	427 798
1984 .....		112 387	488 601
1985 .....		133 876	569 978
1986 I		12 314	53 408
II		11 136	51 274
III		11 683	44 333
IV			
V			
VI			
VII			
VIII			
IX			
X			
XI			
XII			

Ks. huomautusosasto numerossa I.

Se notavdelningen i häfte I.

See note section in No. 1.

<sup>1)</sup> Kaupallinen kurssi. Ei kaupallinen kurssi, ks. Suomen Pankin tiedote: viralliset myyntikurssit.

<sup>1)</sup> Kommerciell kurs. Okommerciell kurs, se Finlands Banks rapport över officiella försäljningskurser.

<sup>1)</sup> Commercial rate. Financial rate, see Report of the Bank of Finland on the official selling rates.

## 11. Suomen Pankki – Finlands Bank – The Bank of Finland

a. Tärkeimmät tilit ja setelinanto-oikeus – Viktigare konton och sedelutgivningsrätt – Certain accounts and right of note issue

Vuoden ja kuukauden lopussa Vid utgången av At the end of	Kulta- ja valuuttasaamiset Guld och valutafordringar Gold and foreign currency claims	Muut ulkomaiset saamiset Övriga fordringar på utlandet Other foreign claims	Saamiset rahhoituslaitoksilta Fordringar på finansinstitut Claims on financial institutions	Saamiset julkiselta sektorilta Fordringar på den offentliga sektorn Claims on the public sector	Saamiset yrityksiltä Fordringar på företag Claims on corporations	Muut varat Övriga tillgångar Other assets	Taseen loppusumma Balansens slutsumma Total	Valuuttavelat Valutasulder Foreign currency liabilities	Muut ulkomaiset velat Övriga utländska skulder Other foreign liabilities	Liikkeessä oleva raha Utelöpande sedlar och mynt Notes and coins in circulation
	1	2	3	4	5	6	7	8	9	10
	1 000 000 mk									
1981 .....	9 463	1 606	3 690	1 236	4 549	89	20 633	95	2 597	5 595
1982 .....	10 552	3 963	5 409	1 041	4 990	99	26 053	22	5 410	6 061
1983 .....	8 780	4 876	8 788	2 178	5 079	105	29 805	34	5 670	6 574
1984 .....	19 303	2 835	9 165	1 951	4 846	142	38 242	809	3 752	7 442
1985 .....	22 650	2 645	9 256	1 023	4 679	146	40 399	576	3 494	8 072
1985 I	21 460	2 835	6 430	1 952	4 958	141	37 776	514	3 760	6 880
II	22 268	2 835	8 278	1 958	4 927	141	40 408	751	3 800	6 929
III	21 194	2 835	7 854	2 021	4 934	142	38 980	790	3 746	6 972
IV	21 434	2 822	8 027	1 808	4 858	144	39 093	551	3 739	7 173
V	21 931	2 828	7 026	1 820	4 917	144	38 665	204	3 735	7 322
VI	22 564	2 807	7 229	1 817	4 924	144	39 486	21	3 708	7 553
VII	22 631	2 807	7 949	1 580	4 935	143	40 045	21	3 697	7 376
VIII	21 783	2 841	8 936	1 575	4 896	145	40 176	442	3 714	7 342
IX	21 130	2 830	11 269	1 297	4 821	144	41 491	545	3 695	7 352
X	21 919	2 818	9 665	1 269	4 947	144	40 763	566	3 677	7 322
XI	22 552	2 835	9 482	1 319	4 865	144	41 198	460	3 688	7 442
XII	22 650	2 645	9 256	1 023	4 679	146	40 399	576	3 494	8 072
1986 I	22 383	2 633	5 600	1 036	4 805	147	36 605	143	3 482	7 455
II	21 501	2 655	6 934	973	4 804	148	37 014	147	3 488	7 499
III	19 095	2 623	7 688	976	4 838	147	35 368	178	3 471	7 840
IV	17 420	2 623	9 531	978	4 961	147	35 661	182	3 453	8 094
V										
VI										
VII										
VIII										
IX										
X										
XI										
XII										

Ks. huomautusosasto numerossa I.

Se notavdelningen i häfte I.

See note section in No. I.

RAHA- JA LUOTTOLIIKE – PENNING- OCH KREDITVÄSEN – BANKING AND CREDIT

Vuoden ja kuukauden lopussa Vid utgången av At the end of	Liikkeessä olevat talletustodistukset Utelöpande depositionsbevis Deposit certificates in circulation	Velat rahoituslaitoksille Skulder till finansinstitut Liabilities to financial institutions	Velat julkiselle sektorille Skulder till den offentliga sektorn Liabilities to the public sector	Velat yrityksille Skulder till företag Liabilities to corporations	Muut velat Övriga skulder Other liabilities	Arvonjärjestelytili ja varaukset Värde-regleringskonto och reserveringar Valuation account and reserves	Oma pääoma Eget kapital Capital accounts	Setelinantooikeus Sedelutgivningsrätt Right of note issue	Käytössä oleva setelinantooikeus Utnyttjad sedelutgivningsrätt Utilized right of note issue	Setelinantovara Sedelutgivningsreserv Unused right of note issue
1 000 000 mk										
	11	12	13	14	15	16	17	18	19	20
1981 .....	1 600	3 797	578	1 433	14	609	4 313	10 658	5 298	5 360
1982 .....	1 700	4 792	50	1 687	24	1 609	4 699	12 609	5 638	6 971
1983 .....	—	5 712	3 000	1 832	15	2 057	4 911	10 991	6 119	4 872
1984 .....	—	11 879	4 277	2 814	16	963	5 890	21 412	7 811	13 600
1985 .....	—	12 153	4 301	4 267	14	1 639	5 485	24 556	7 983	16 573
1985 I	—	15 362	1 286	2 825	15	840	5 895	22 118	9 673	12 445
II	—	15 300	2 893	3 120	14	1 295	5 906	22 871	7 485	15 386
III	—	15 595	1 500	3 268	14	780	5 915	21 828	7 911	13 917
IV	—	15 535	1 510	3 416	15	832	5 920	22 028	7 797	14 231
V	—	15 182	1 200	3 410	15	1 267	5 929	22 526	8 140	14 386
VI	—	15 643	859	4 069	15	1 274	5 944	23 167	8 280	14 887
VII	—	15 617	1 658	4 400	18	910	5 948	23 183	7 386	15 796
VIII	—	15 368	1 558	4 202	16	1 185	5 949	23 173	7 168	16 005
IX	—	16 645	1 558	4 255	15	1 200	5 826	23 079	7 277	15 801
X	—	16 192	1 559	4 270	14	936	5 827	22 997	7 356	15 641
XI	—	14 125	4 401	4 251	14	590	5 827	24 504	7 293	17 211
XII	—	12 153	4 301	4 267	14	1 639	5 485	24 556	7 983	16 573
1986 I	—	12 299	1 014	4 585	15	1 728	5 485	23 009	6 978	16 031
II	—	12 476	1 501	4 431	15	1 572	5 485	22 972	7 019	15 953
III	—	10 775	1 100	4 446	15	1 659	5 485	21 059	7 394	13 665
IV	—	10 770	1 100	4 808	15	1 353	5 485	19 388	7 625	11 763
V										
VI										
VII										
VIII										
IX										
X										
XI										
XII										

b. Suomen Pankin peruskorko  
Finlands Banks grundränta  
Base rate of the Bank of Finland

1. 1. 1972	7,75
1. 7. 1973	9,25
1. 10. 1977	8,25
1. 5. 1978	7,25
1. 11. 1979	8,50
1. 2. 1980	9,25
1. 6. 1982	8,50
1. 7. 1983	9,50
1. 2. 1985	9,00
1. 1. 1986	8,50
1. 3. 1986	8,00

Ks. huomautusosasto numerossa I.

Se notavdelningen i häfte I.

See note section in No. I.

12. Rahalaitosten ottolainaus yleisöltä<sup>1)</sup> – Penninginrättningarnas inlåning från allmänheten<sup>1)</sup> –  
*Deposits by the public<sup>1)</sup>*

Vuoden ja kuukauden lopussa Vid ut- gången av At the end of	Liikepankit (ml. OKO) Affärsbanker (inkl. ACA) <i>Commercial banks (incl. OKO)</i>			Säästöpankit Sparbanker <i>Savings banks</i>			Osuuskauppojen säästökassat Handelslagens sparkassar <i>Consumers' co-operative savings funds</i>	
	Talletukset Depositioner <i>Deposits</i>	Shekkitilit Check- räkningar <i>Cheque accounts</i>	Yhteensä Summa <i>Total</i>	Talletukset Depositioner <i>Deposits</i>	Shekkitilit Check- räkningar <i>Cheque accounts</i>	Yhteensä Summa <i>Total</i>	SOK:n jäsen- osuuskaupat	E-osuuskunta Ekan <sup>2)</sup> jäsen- osuusliikkeet
							SOK-medlems- handelslag <i>Finnish Co-operative Wholesale Society</i>	E-andelslaget Ekas <sup>2)</sup> medlems- andelslag <i>Eka Co-op.<sup>2)</sup></i>
1 000 000 mk								
	1	2	3	4	5	6	7	8
1981 .....	24 995,1	5 756,8	30 751,9	22 946,2	1 600,5	24 546,7	389,9	637,7
1982 .....	27 523,1	6 829,4	34 352,5	25 889,7	2 100,4	27 990,1	387,6	645,8
1983 .....	31 030,2	6 497,5	37 527,7	29 276,1	2 480,2	31 756,3	406,7	683,2
1984 .....	36 537,7	7 909,5	44 447,2	33 347,0	2 917,6	36 264,6	407,4	721,6
1985 .....	45 522,7	9 011,1	54 533,8	38 179,6	3 382,7	41 562,3	394,2	750,2
1985 I	36 578,5	7 190,2	43 768,7	34 046,5	2 417,9	36 464,4	410,4	725,3
II	37 302,4	6 785,8	44 088,2	34 735,0	2 297,3	37 032,3	409,7	728,8
III	37 780,7	5 989,2	43 769,9	34 670,7	2 359,9	37 030,6	403,6	726,4
IV	38 330,8	7 146,2	45 477,0	34 909,8	2 413,9	37 323,7	401,3	727,6
V	38 684,7	6 989,7	45 674,4	35 351,4	2 472,1	37 823,5	398,3	727,9
VI	39 516,8	7 080,5	46 597,3	36 059,7	2 515,4	38 575,1	400,9	732,3
VII	39 472,2	7 350,7	46 822,9	36 223,6	2 595,3	38 818,9	400,8	731,8
VIII	40 076,2	6 650,4	46 726,6	36 556,2	2 625,4	39 181,6	396,3	732,8
IX	40 342,8	7 361,5	47 704,3	36 481,2	2 660,9	39 142,1	393,6	734,6
X	41 035,5	7 571,9	48 607,4	36 833,8	2 809,5	39 643,3	401,8	735,6
XI	41 594,6	6 963,1	48 557,7	37 040,7	2 720,7	39 761,4	392,8	733,1
XII	45 522,7	9 011,1	54 533,8	38 179,6	3 382,7	41 562,3	394,2	750,2
1986 I	45 322,8	7 982,9	53 305,7	38 567,3	3 006,9	41 574,2	391,9	747,9
II	45 746,7	7 309,7	53 056,4	39 258,8	2 738,1	41 996,9	389,0	750,4
III								
IV								
V								
VI								
VII								
VIII								
IX								
X								
XI								
XII								

Ks. huomautusosasto numerossa I.

<sup>1)</sup> Kotimainen, markkamääräinen.  
<sup>2)</sup> Keskusosuusliike OTK:n ja 39 E-osuus-  
 liikkeen fusio 1.10.1983.

Se notavdelningen i häfte I.

<sup>1)</sup> Inhemsk, i mark.  
<sup>2)</sup> Fusionen av Centralandelslaget OTK  
 och 39 E-andelslag 1.10.1983.

See note section in No. I.

<sup>1)</sup> Domestic, in Finnish currency.  
<sup>2)</sup> The merger between the Central  
 Co-operative Society OTK and 39 E-  
 cooperative societies as of 1 October 1983.

RAHA- JA LUOTTOLIIKE – PENNING- OCH KREDITVÄSEN – BANKING AND CREDIT

Vuoden ja kuukauden lopussa Vid ut- gången av At the end of	Osuuspankit Andelsbanker Co-operative banks			Postipankki Postbanken			Kaikkiaan Inalles All banking establishments		
	Talletukset Depositioner Deposits	Shekkitilit Check- räkningar Cheque accounts	Yhteensä Summa Total	Talletukset Depositioner Deposits	Siirtotilit Giro- konton Giro- accounts	Yhteensä Summa Total	Talletukset Depositioner Deposits	Shekkitilit Check- räkningar Cheque accounts	Yhteensä Summa Total
	9	10	11	12	13	14	15	16	17
	1 000 000 mk								
1981 .....	18 588,2	1 304,0	19 892,2	7 324,2	3 060,9	10 385,1	74 881,3	11 722,2	86 603,5
1982 .....	21 012,8	1 796,5	22 809,3	8 441,8	3 151,5	11 593,3	83 900,8	13 877,8	97 778,6
1983 .....	24 101,3	2 124,2	26 225,5	9 645,2	3 732,6	13 377,8	95 142,7	14 834,5	109 977,2
1984 .....	27 823,9	2 384,4	30 208,3	10 995,4	4 470,0	15 465,4	109 833,0	17 681,5	127 514,5
1985 .....	32 051,5	2 694,0	34 745,5	12 266,8	5 113,4	17 380,2	129 165,0	20 201,2	149 366,2
1985 I	28 568,7	2 067,8	30 636,5	11 239,5	4 755,5	15 995,0	111 568,9	16 431,4	128 000,3
II	29 237,0	2 034,8	31 271,8	11 429,1	4 564,7	15 993,8	113 842,0	15 682,6	129 524,6
III	29 111,4	1 991,4	31 102,8	11 377,4	4 871,5	16 248,9	114 070,2	15 212,0	129 282,2
IV	29 295,2	2 126,4	31 421,6	11 611,4	4 862,6	16 474,0	115 276,1	16 549,1	131 825,2
V	29 754,0	2 276,3	32 030,3	11 666,3	4 532,6	16 198,9	116 582,6	16 270,7	132 853,3
VI	30 403,9	2 294,3	32 698,2	11 599,1	5 330,0	16 929,1	118 712,7	17 220,2	135 932,9
VII	30 354,5	2 358,9	32 713,4	11 671,7	5 416,8	17 088,5	118 854,6	17 721,7	136 576,3
VIII	30 650,4	2 359,3	33 009,7	11 851,5	5 847,0	17 698,5	120 263,4	17 482,1	137 745,5
IX	30 582,2	2 450,9	33 033,1	11 757,5	6 397,5	18 155,0	120 291,9	18 870,8	139 162,7
X	30 813,7	2 444,8	33 258,5	11 868,6	5 631,0	17 499,6	121 689,0	18 457,2	140 146,2
XI	31 055,1	2 371,1	33 426,2	11 886,9	5 146,8	17 033,7	122 703,2	17 201,7	139 904,9
XII	32 051,5	2 694,0	34 745,5	12 266,8	5 113,4	17 380,2	129 165,0	20 201,2	149 366,2
1986 I	32 747,4	2 400,1	35 147,5	12 424,3	5 273,6	17 697,9	130 201,6	18 663,5	148 865,1
II	33 354,6	2 387,0	35 741,6	12 653,7	5 295,6	17 949,3	132 153,2	17 730,4	149 883,6
III									
IV									
V									
VI									
VII									
VIII									
IX									
X									
XI									
XII									

Ks. huomautusosasto numerossa I.

Se notavdelningen i häfte I.

See note section in No. I.

13. Rahalaitosten antolainaus yleisölle<sup>1)</sup> – Penninginrättningarnas utlåning till allmänheten<sup>1)</sup> –  
*Advances to the public<sup>1)</sup>*

Vuoden ja kuukauden lopussa Vid utgången av At the end of	Suomen Pankki Finlands Bank Bank of Finland			Liikepankit (ml. OKO) Affärsbanker (inkl. ACA) Commercial banks (incl. OKO)			Kiinnitys- luotto- pankit Hypoteks- banker Mortgage banks		Säästöpankit Sparbanker Savings banks		Yhteensä Summa Total	
	Diskont. kotim. vekselit Diskont. inhemska växlar Inland bills dis- counted	Lainat Lån Loans	Yhteensä Summa Total	Vekselit Växlar Bills	Shekkitilit Check- räkningar Cheque accounts	Muu lainananto Annan kredit- givning Other advances	Yhteensä Summa Total	Lainat <sup>2)</sup> Lån <sup>2)</sup> Loans <sup>2)</sup>	Vekselit Växlar Bills	Shekkitilit Check- räkningar Cheque accounts		Muu lainananto Annan kredit- givning Other advances
1 000 000 mk												
	1	2	3	4	5	6	7	8	9	10	11	12
1981 .....	554,9	2 587,7	3 142,6	3 418,6	1 672,7	27 921,9	33 013,2	7 862,1	1 988,8	444,4	19 581,8	22 015,0
1982 .....	588,2	3 003,8	3 592,0	3 293,6	2 496,1	32 752,3	38 542,0	9 728,1	2 144,8	507,2	23 045,7	25 697,7
1983 .....	596,0	3 046,8	3 642,8	2 684,5	3 664,0	37 663,9	44 012,4	10 692,7	2 211,7	666,2	26 488,8	29 366,7
1984 .....	674,8	2 939,3	3 614,1	2 562,9	4 006,9	44 885,8	51 455,6	12 213,6	2 506,2	710,3	29 506,1	32 722,6
1985 .....	742,3	2 991,4	3 733,7	2 464,0	4 418,3	55 988,6	62 870,9	14 166,8	2 618,7	883,6	33 479,5	36 981,8
1985	I	693,9	3 005,3	3 699,2	2 439,2	4 604,9	45 382,9	52 427,0	2 444,3	735,5	29 893,3	33 073,1
	II	685,3	3 023,6	3 708,9	2 575,6	4 658,9	46 429,1	53 663,6	2 421,3	753,5	30 218,5	33 393,3
	III	668,3	3 039,6	3 707,9	2 478,7	4 935,7	47 221,4	54 635,8	2 420,6	742,6	30 401,1	33 564,3
	IV	628,7	3 036,0	3 664,7	2 481,5	4 753,5	47 962,5	55 197,5	2 371,1	778,7	30 660,5	33 810,3
	V	654,6	3 059,3	3 713,9	2 496,0	4 713,4	48 740,1	55 949,5	2 416,0	785,0	30 926,8	34 127,8
	VI	660,4	3 037,3	3 697,7	2 541,0	4 714,7	49 426,4	56 682,1	2 420,9	755,7	31 202,3	34 378,9
	VII	673,3	3 090,6	3 763,9	2 480,1	4 497,1	49 840,4	56 817,6	2 410,7	802,8	31 598,9	34 812,4
	VIII	673,0	3 112,9	3 785,9	2 509,3	4 626,5	50 836,1	57 971,9	2 423,8	811,2	32 027,4	35 262,4
	IX	666,2	3 077,4	3 743,6	2 556,0	4 774,2	51 480,6	58 810,8	2 462,4	854,8	32 434,5	35 751,7
	X	752,0	3 086,4	3 838,4	2 537,6	4 493,2	52 505,1	59 535,9	2 468,8	884,3	32 785,0	36 138,1
	XI	756,6	3 039,9	3 796,5	2 434,1	4 509,8	53 755,5	60 699,4	2 493,9	864,8	33 078,1	36 436,8
	XII	742,3	2 991,4	3 733,7	2 464,0	4 418,3	55 988,6	62 870,9	2 618,7	883,6	33 479,5	36 981,8
1986	I	749,7	3 047,1	3 796,8	2 359,1	4 863,6	57 036,5	64 259,2	2 604,8	979,2	33 909,6	37 493,6
	II	741,3	3 024,6	3 765,9	2 432,8	4 935,8	57 552,0	64 920,6	2 451,2	971,1	34 300,6	37 722,9
	III											
	IV											
	V											
	VI											
	VII											
	VIII											
	IX											
	X											
	XI											
	XII											

Ks. huomautusosasto numerossa I.

<sup>1)</sup> Kotimainen, markkamääräinen.  
<sup>2)</sup> Ei sisällä pankkien saamia lainoja.

Se notavdelningen i häfte I.

<sup>1)</sup> Inhemsk, i mark.  
<sup>2)</sup> Innehåller icke lån till banker.

See note section in No. I.

<sup>1)</sup> Domestic, in Finnish currency.  
<sup>2)</sup> Incl. no loans to the banks.

RAHA- JA LUOTTOLIIKE – PENNING- OCH KREDITVÄSEN – BANKING AND CREDIT

Vuoden ja kuukauden lopussa Vid ut- gången av At the end of	Osuuspankit Andelsbanker Co-operative banks				Postipankki Postbanken				Kaikkiaan Inalles All banking establishments			
	Vekselit Växlar Bills	Shekkitilit Check- räkningar Cheque accounts	Muu lai- nananto Annan kredit- givning Other advances	Yhteensä Summa Total	Vekselit Växlar Bills	Siirtotilit Giro- konton Giro accounts	Muu lai- nananto Annan kredit- givning Other advances	Yhteensä Summa Total	Vekselit Växlar Bills	Shekkitilit Check- räkningar Cheque accounts	Muu lai- nananto Annan kredit- givning Other ad- vances	Yhteensä Summa Total
1 000 000 mk												
	13	14	15	16	17	18	19	20	21	22	23	24
1981 .....	1 670,9	480,6	17 911,2	20 062,7	729,0	419,4	9 480,0	10 628,4	8 362,2	3 017,1	85 344,7	96 724,0
1982 .....	1 698,7	553,8	21 350,0	23 602,5	567,3	435,0	10 743,4	11 745,7	8 292,6	3 992,1	100 623,3	112 908,0
1983 .....	1 897,4	718,4	24 672,4	27 288,2	486,4	427,4	11 765,8	12 679,6	7 876,0	5 476,0	114 330,4	127 682,4
1984 .....	2 035,1	1 033,6	27 980,7	31 049,4	553,8	439,7	12 661,0	13 654,5	8 332,8	6 190,5	130 186,5	144 709,8
1985 .....	2 043,0	1 247,0	32 302,8	35 592,8	347,4	494,6	14 429,3	15 271,3	8 215,4	7 043,5	153 358,4	168 617,3
1985 I	1 956,9	1 095,3	28 252,5	31 304,7	536,7	571,2	12 711,2	13 819,1	8 071,0	7 006,9	131 517,2	146 595,1
II	1 948,3	1 084,8	28 535,7	31 568,8	432,8	565,8	12 800,2	13 798,8	8 063,3	7 063,0	133 275,9	148 402,2
III	1 958,4	1 113,4	28 786,6	31 858,4	460,7	573,7	13 036,4	14 070,8	7 986,7	7 365,4	134 801,8	150 153,9
IV	1 985,3	1 118,0	28 968,1	32 071,4	474,4	650,3	13 036,6	14 161,3	7 941,0	7 300,5	136 093,1	151 334,6
V	2 009,7	1 132,4	29 360,0	32 502,1	421,7	532,6	13 199,7	14 154,0	7 998,0	7 163,4	138 023,2	153 184,6
VI	2 005,5	1 101,0	29 755,7	32 862,2	433,4	544,8	13 210,3	14 188,5	8 061,2	7 116,2	139 761,5	154 938,9
VII	2 010,0	1 135,6	30 136,6	33 282,2	401,5	513,7	13 385,9	14 301,1	7 975,6	6 949,2	141 476,2	156 401,0
VIII	1 991,7	1 136,7	30 605,9	33 734,3	397,9	572,3	13 527,4	14 497,6	7 995,7	7 146,7	143 710,7	158 853,1
IX	1 994,1	1 202,6	31 126,1	34 322,8	390,5	609,4	13 773,4	14 773,3	8 069,2	7 441,0	145 523,1	161 033,3
X	1 996,1	1 192,5	31 513,5	34 702,1	358,7	615,0	13 974,0	14 947,7	8 113,2	7 185,0	147 620,2	162 918,4
XI	1 981,1	1 219,3	31 874,1	35 074,5	356,5	541,7	14 093,5	14 991,7	8 022,2	7 135,6	149 841,5	164 999,3
XII	2 043,0	1 247,0	32 302,8	35 592,8	347,4	494,6	14 429,3	15 271,3	8 215,4	7 043,5	153 358,4	168 617,3
1986 I	1 931,0	1 280,7	32 677,5	35 889,2	332,1	621,2	14 758,8	15 712,1	7 976,7	7 744,7	155 678,2	171 399,6
II	1 881,6	1 334,2	32 998,6	36 214,4	322,7	601,9	14 874,8	15 799,4	7 829,6	7 843,0	157 169,0	172 841,6
III												
IV												
V												
VI												
VII												
VIII												
IX												
X												
XI												
XII												

Ks. huomautusosasto numerossa I.

Se notavdelningen i häfte I.

See note section in No. I.

**14. Helsingin Arvopaperipörssi**  
**Helsingfors Fondbörs**  
*Helsinki Stock Exchange*

Vuosi ja kuukausi År och månad Year and month	Myynti – Försäljning – Sales					
	Osakkeet Aktier Shares	Merkintä- oikeudet Tecknings- rätter Subscription rights	Deben- tuurit Deben- turema Debentures	Obligaatiot Obligationer Bonds	Muut joulko- velkakirja- lainat Övriga masskulde- brevslån Other bonds	Yhteensä Summa Total
	1 000 mk					
	1	2	3	4	5	6
1981.....	342 676	12 223	62 944	1 000 925	43 862	1 462 630
1982.....	566 830	96 693	125 641	2 201 795	93 794	3 084 753
1983.....	1 241 391	148 114	546 656	1 623 747	185 774	3 745 682
1984.....	2 109 871	397 652	1 133 083	1 894 650	1 979 689	7 514 946
1985.....	3 009 299	104 559	1 343 506	2 906 177	4 796 383	12 159 925
1985 I	180 131	2 123	134 654	314 787	211 493	843 187
II	167 763	6 188	93 304	584 686	499 011	1 350 955
III	154 990	15 569	161 797	246 715	248 917	827 988
IV	105 134	21 936	176 867	304 580	356 621	965 138
V	106 377	11 630	270 157	223 249	809 026	1 420 439
VI	222 396	4 221	232 618	274 171	1 618 343	2 351 749
VII	98 336	—	21 013	139 486	141 957	400 791
VIII	159 535	452	22 812	134 939	69 197	386 935
IX	251 011	—	72 643	163 079	123 738	610 470
X	483 448	—	45 825	93 410	43 001	665 684
XI	421 119	12 015	51 461	99 278	79 373	663 246
XII	659 061	30 426	60 356	327 796	595 704	1 673 344
1986 I	471 168	37 116	65 044	325 663	462 242	1 361 233
II	435 801	24 088	126 251	222 833	916 301	1 725 274
III	514 291	581	86 348	153 121	383 494	1 147 836
IV	911 821	6 754	59 772	130 624	305 016	1 413 988
V						
VI						
VII						
VIII						
IX						
X						
XI						
XII						

Ks. huomautusosasto numerossa I.

Se notavdelningen i häfte I.

**15. Unitaksen osakeindeksi**  
**Unitas aktieindex**  
*Unitas share index*  
**1975 = 100**

Pankit Banker Banks (26,58)	Vakuu- tus Försäk- ring Insurance (1,95)	Kauppa- ja liikenne Handel och sam- färdsel Trade and transport (5,14)	Teolli- suus Industri Industri (66,33)	Yleis- indeksi General index General index (100,00)
1	2	3	4	5
83,4	148,7	150,8	95,1	95,9
115,5	224,5	199,4	127,5	129,8
144,1	480,0	258,1	194,0	189,6
192,6	568,4	309,5	272,6	259,0
184,3	456,1	307,3	234,7	229,1
1985 I	175,2	481,9	286,0	249,9
II	177,7	475,4	279,6	240,6
III	180,8	473,7	282,3	237,0
IV	177,7	430,2	270,5	221,4
V	180,8	424,0	275,2	221,4
VI	176,9	422,8	277,5	214,2
VII	174,9	397,1	288,8	210,8
VIII	178,0	389,2	300,4	216,0
IX	186,1	460,6	315,8	242,0
X	190,5	474,1	331,7	242,8
XI	205,8	502,1	384,7	251,5
XII	209,5	546,7	401,1	262,0
1986 I	221,7	640,7	401,7	272,7
II	219,4	771,7	435,4	274,9
III	215,7	911,3	486,6	281,3
IV	226,6	1 087,2	524,0	306,1
V				
VI				
VII				
VIII				
IX				
X				
XI				
XII				

See note section in No. I.

16. Posti- ja telelaitos — Post- och televerket — Posts and Telecommunications

Vuosi ja kuukausi År och månad Year and month	Postitoimen liikenne- tuotot Intäkter av post- trafiken Postal income	Telettoimen liikenne- tuotot Intäkter av tele- verksamhet Income from teleservices	Muut tuotot Övriga intäkter Other income	Tuotot yhteensä Summa intäkter Total income	Kaukopuhelut — Fjärrsamtal — Trunk calls				Sähkeet, kotimaiset ja ulkomaille Telegram, inrikes och till utlandet Telegrams, domestic and abroad	Telexkirjoittamiset Telexskrivningar Telex calls	
					kotimaiset — inrikes — domestic		ulkomaille till utlandet abroad	minuutteja minuter minutes		kotimaiset (minuuteissa) inrikes (i minuter) domestic (minutes)	ulkomaille (minuuteissa) till utlandet (i minuter) abroad (minutes)
					puheluja samtal calls	maksu- sykäyksiä à 20 p <sup>1)</sup> taxeimpulser à 20 p <sup>1)</sup>					
1 000 mk				1 000							
	1	2	3	4	5	6	7	8	9	10	11
1981 .....	1 495 707	1 898 876	353 744	3 748 326	319 550	5 431 068	12 852	80 121	771	11 968	12 516
1982 .....	1 774 731	2 204 018	424 420	4 403 169	339 433	4 086 458	13 955	84 954	750	11 850	13 167
1983 .....	2 082 780	2 452 639	478 731	5 014 149	364 061	4 384 468	15 276	92 209	725	11 858	13 949
1984 .....	2 326 319	2 709 386	536 633	5 572 338	376 822	5 534 892	16 257	96 198	683	11 522	14 466
*1985 .....	2 531 296	2 980 094	581 430	6 092 819	407 142	5 898 216	18 114	107 065	661	11 076	14 999
*1985 I	128 720	232 572	15 376	376 668	33 959	523 429	1 464	8 753	54	1 960	1 353
II	198 413	180 972	27 549	406 934	31 421	479 780	1 349	8 244	51		1 199
III	202 782	308 989	22 064	533 835	32 921	497 424	1 458	9 162	51	1 892	1 436
IV	211 752	188 960	87 580	488 292	32 956	493 362	1 467	8 890	52		1 236
V	231 223	294 634	24 858	550 716	36 591	538 097	1 606	9 451	90	1 913	1 400
VI	199 181	201 714	20 031	420 927	31 998	464 591	1 505	8 631	54		1 205
VII	166 569	309 895	91 891	568 355	29 632	415 582	1 401	7 680	50	1 641	1 094
VIII	172 203	172 138	34 686	379 027	35 876	520 563	1 590	8 847	55		1 074
IX	225 336	316 288	22 290	563 915	34 539	514 353	1 537	8 847	51	1 946	1 390
X	225 817	191 681	94 764	512 263	37 627	561 729	1 652	9 641	51		1 366
XI	222 811	339 580	24 376	586 767	33 643	459 622	1 559	9 760	50	1 724	1 269
XII	346 488	242 669	115 963	705 121	35 949	430 231	1 526	9 159	54		1 080
*1986 I	169 492	115 809	4 637	289 938							
II	217 526	325 232	14 645	557 402							
III											
IV											
V											
VI											
VII											
VIII											
IX											
X											
XI											
XII											

Ks. huomautusosasto numerossa I.

Se notavdelningen i häfte I.

See note section in No I.

<sup>1)</sup> Vuodesta 1982 à 30 p.

<sup>1)</sup> Fr.o.m. år 1982 à 30 p.

<sup>1)</sup> Automatic service (charge impulses à 0,20 mk, since 1982 à 0,30 mk).

LIKENNE – SAMFÄRDEL – TRANSPORT

17. Valtionrautatiet – Statsjärnvägarna – State railways

Vuosi ja kuukausi År och månad Year and month	Matkojen luku Resornas antal Number of journeys	Henkilö- kilometrit Person- kilometer Passenger kilometres	Kuljetettu tavara Befordrat gods Freight carried		Volyyymi-indeksi Volym-index Volume index		Henkilö- liikenne- tuotot Intäkter av person- trafiken Income from passenger traffic	Tavara- liikenne- tuotot Intäkter av gods- trafiken Income from freight traffic	Tuotot kaikkiaan Summa intäkter Total income	Kulut Kostnader Costs	Alijäämä (-) Underskott (-) Deficit (-)	Kustannus- tekijän hinta- indeksi Kostnads- faktorernas prisindex Price index of costs
	1 000	1 000 000	1 000 t	1 000 000 t-km	1969 = 100		1 000 000 mk					1969 = 100
	1	2	3	4	5	6	7	8	9	10	11	12
1981 .....	41 016	3 274,1	29 848	8 391	165	136	520,65	1 450,67	2 115,34	2 805,80	-690,46	391
1982 .....	41 406	3 326,0	28 745	8 000	166	131	575,46	1 505,39	2 261,17	3 059,60	-798,43	437
1983 .....	41 546	3 338,7	29 270	8 091	167	133	638,56	1 661,80	2 497,32	3 381,40	-884,08	481
1984 .....	40 991	3 275,8	29 842	7 981	165	134	710,64	1 787,61	2 724,76	3 589,74	-864,98	513
1985 .....	40 419	3 224,0	30 781	8 067	162	137	768,94	1 966,98	2 978,22	3 832,51	-854,29	545
1984	I	3 636	241,7	2 320	652	147	141	46,50	134,35	187,08	- 43,62	503
	II	3 490	277,2	2 421	695	145	138	48,20	139,56	208,21	- 58,25	503
	III	3 656	277,4	2 780	771	170	154	56,99	179,60	247,52	- 41,71	513
	IV	3 249	268,7	2 634	737	175	146	57,38	160,73	229,56	- 46,11	513
	V	3 422	259,7	2 676	746	161	146	57,36	169,04	239,60	- 64,36	514
	VI	2 999	291,7	2 270	616	194	120	62,26	141,36	217,50	- 82,87	514
	VII	2 985	294,3	2 330	566	170	112	65,27	123,34	199,08	-210,13	514
	VIII	3 406	283,9	2 383	596	153	115	64,56	141,79	227,07	- 38,37	514
	IX	3 434	259,0	2 311	581	136	113	52,41	135,71	208,68	- 67,45	514
	X	3 712	270,4	2 727	709	147	142	51,78	161,30	226,83	- 76,12	515
	XI	3 644	264,7	2 542	678	180	132	59,90	153,98	229,93	- 64,49	515
	XII	3 358	287,1	2 448	633	187	131	88,04	146,84	303,70	- 71,48	527
1985	I	3 512	227,4	2 442	655	140	137	48,83	137,00	194,32	- 73,80	530
	II	3 396	260,2	2 486	691	143	140	55,24	151,16	218,67	- 71,22	530
	III	3 645	286,9	2 777	779	169	155	65,46	200,27	277,09	- 36,55	550
	IV	3 446	261,4	2 752	739	175	147	59,16	165,74	239,50	- 88,80	550
	V	3 350	261,5	2 738	740	159	147	62,30	200,35	278,10	- 39,11	551
	VI	2 789	268,2	2 380	634	182	137	66,54	156,76	245,65	- 93,35	551
	VII	2 998	297,1	2 485	604	169	121	68,95	138,59	224,09	-187,07	551
	VIII	3 362	281,0	2 482	635	155	126	71,78	157,25	251,53	- 46,42	551
	IX	3 465	259,9	2 489	618	135	121	56,04	153,09	242,62	- 53,35	551
	X	3 570	273,9	2 555	676	150	134	56,80	177,64	257,37	- 68,54	551
	XI	3 435	258,9	2 671	670	176	132	64,86	165,46	257,12	- 48,48	551
	XII	3 451	287,6	2 527	626	182	129	93,00	163,68	302,17	- 37,61	552

Ks. huomautusosasto numerossa I.

Se notavdelningen i häfte I.

See note section in No. I.

**18. Yöpymisien lukumäärät majoitusliikkeissä — Antalet övernattningar på härbärgeringsställena —**  
*Numbers of nights in the accommodation facilities*

**19. Tieliikenneonnettomuudet — Vägtrafikolyckor —**  
*Road traffic accidents*

Poliisin tietoon tulleet henkilövahinkoihin johtaneet tieliikenneonnettomuudet  
 Vägtrafikolyckor med personskada som har kommit till polisens kännedom  
*Road traffic accidents involving personal injury known to the police*

Vuosi ja kuukausi År och månad Year and month	Yhteensä Summa Total	Ulko- maalaisia Utlänningar Foreigners	siitä - därav - of which muista Pohjoismaista från övriga nordiska länder from other Nordic countries	Onnettomuudet Olyckor Accidents		Uhrin Offren Victims						Loukkaantuneet Skadade Injured
				Yhteensä Summa Total	Kuolemaan johtaneita Dödlig utgång Fatal	Kuolleet — Dödade — Killed				Tienkäyttäjärühmä Trafikantgrupp Road user group		
						Jalan- kulkijat Gående Pedestrian	Polku- pyörä Cykel	M.pyörä/ mopo M.cykel/ moped M.cycle/ moped	Henkilö- auto Personbil Private car			
1	2	3	1	2	3	4	5	6	7	8		
1981 .....	7 473 502	2 054 248	873 650	7 173	518	555	131	104	76	212	9 072	
1982 .....	7 603 659	2 024 681	857 517	7 402	525	569	156	82	47	256	9 117	
1983 .....	7 929 785	2 060 562	790 347	7 673	541	604	152	99	54	259	9 373	
1984 .....	8 278 801	2 112 508	769 039	7 543	488	541	148	86	47	232	9 198	
*1985 .....	8 788 972	2 097 101	754 181	7 330	491	533	126	90	60	238	9 134	
*1985 I	469 874	90 058	32 072	424	33	40	11	3	—	23	521	
II	595 091	89 387	29 098	373	32	36	9	4	1	19	471	
III	728 003	116 591	40 494	309	24	26	9	2	2	13	375	
IV	645 040	105 401	43 010	437	30	32	5	4	8	13	549	
V	663 570	176 276	67 961	605	40	42	12	7	6	16	710	
VI	925 445	284 190	87 446	622	36	36	4	9	7	16	769	
VII	1 164 766	380 125	143 292	833	48	53	4	11	13	24	1 078	
VIII	873 095	333 444	96 352	907	43	44	9	12	4	19	1 105	
IX	706 757	175 879	62 484	786	53	59	10	19	6	20	930	
X	669 678	135 358	51 902	881	56	61	16	11	7	26	1 053	
XI	625 574	123 827	51 758	656	49	56	21	6	2	25	793	
XII	445 420	83 056	33 006	597	47	48	16	2	4	24	780	
*1986 I	502 089	94 291	32 970									
II	644 575	100 605	35 787									
III	718 409	105 613	36 228									
IV												
V												
VI												
VII												
VIII												
IX												
X												
XI												
XII												

Ks. huomautusosasto numerossa I.

Se notavdelningen i häfte I.

See note section in No. 1.

20. Moottoriajoneuvot – Motorfordon – Motor vehicles

Vuoden ja kuukauden lopussa Vid utgången av At the end of	Henkilöautot Personbilar Cars		Kuorma-autot Lastbilar Lorries		Linja-autot Bussar Buses	Paketti-autot Paketbilar Vans	Erikoisautot Specialbilar Special automobiles	Kaikki autot Alla bilar All automobiles		Käyttövoima Drivkraft Motive power		Moottori- pyörät Motor- cyklar Motorcycles	Traktorit Traktorer
	Yhteensä Summa Total	Ammatt. Yrkesm. Profes- sional	Yhteensä Summa Total	Ammatt. Yrkesm. Profes- sional				Yhteensä Summa Total	Ammatt. Yrkesm. Profes- sional	Bensiini Bensin Petrol	Diesel		
	1	2	3	4	5	6	7	8	9	10	11	12	13

a. Rekisterissä olevat ajoneuvot – Inregistrerade motorfordon – Motor vehicles registered

1981.....	1 279 192	9 941	52 698	24 584	9 054	102 303	9 384	1 452 631	45 320	1 252 899	189 509	44 060	251 207
1982.....	1 352 055	10 060	52 996	24 415	9 066	108 684	9 896	1 532 697	45 307	1 309 592	212 878	45 801	261 773
1983.....	1 410 438	9 925	53 056	24 357	9 102	114 775	10 585	1 597 956	45 199	1 352 534	236 476	47 905	270 586
1984.....	1 473 975	9 985	52 622	24 219	9 069	121 162	11 159	1 667 987	45 123	1 402 022	258 493	49 780	279 596
1985.....													

b. Rekisteriin merkityt uudet moottoriajoneuvot – Inregistrerade nya motorfordon – New vehicles registered

1981.....	105 628	3 442	4 816	2 908	556	12 898	522	124 420	7 347	94 756	27 414	3 234	11 693
1982.....	128 761	3 560	4 176	2 344	535	13 498	560	147 530	6 866	116 314	29 499	3 952	11 692
1983.....	120 174	3 254	4 093	2 261	596	13 463	616	138 942	6 491	106 932	31 299	4 859	11 079
1984.....	127 655	3 127	3 856	2 239	482	13 826	593	146 412	6 280	115 496	30 705	4 545	11 316
*1985.....	138 976	3 172	3 676	2 130	471	13 931	616	157 670	6 219	126 772	30 891	4 416	10 370
*1985													
I	16 743	325	333	201	14	1 461	60	18 611	586	14 726	3 882	41	1 915
II	10 814	224	265	136	49	997	54	12 179	444	9 745	2 433	75	774
III	12 998	336	270	142	48	1 127	64	14 507	562	11 878	2 629	388	881
IV	14 162	328	292	135	47	1 342	37	15 880	555	13 059	2 821	1 208	1 010
V	13 923	257	302	164	69	1 402	68	15 764	531	12 818	2 945	1 064	1 300
VI	11 653	319	319	176	25	1 039	61	13 097	554	10 608	2 488	580	771
VII	11 098	266	271	150	18	964	44	12 395	462	10 150	2 245	507	525
VIII	11 457	315	227	129	34	1 071	38	12 827	504	10 414	2 412	284	722
IX	11 213	217	291	177	29	1 156	39	12 728	464	10 274	2 454	180	848
X	11 634	240	331	203	39	1 377	45	13 426	534	10 771	2 655	54	778
XI	9 009	188	334	204	41	1 205	53	10 642	472	8 407	2 235	25	547
XII	4 272	157	441	313	58	790	53	5 614	551	3 922	1 692	10	299
*1986													
I	18 677	302	323	218	33	1 670	70	20 773	599	16 894	3 879	50	1 758
II	11 838	305	254	142	35	1 094	55	13 276	502	10 759	2 517	82	717
III													
IV													
V													
VI													
VII													
VIII													
IX													
X													
XI													
XII													

Ks. huomautusosasto numerossa I.

Se notavdelningen i häfte I.

See note section in No. I.

## 21. Ulkomainen merenkulku — Sjöfarten mellan Finland och utlandet — Foreign shipping

Vuosi ja kuukausi År och månad Year and month	Saapuneet alukset — Ankomna fartyg Vessels entered						Lähteneet alukset — Avgångna fartyg Vessels cleared						Matkustajia Passagerare Passengers	
	Kaik- kiaan Summa Total	Niistä suomal. Därav finska Of which Finnish	Kaik- kiaan Summa Total	Lastissa Last- förande With cargo	Tuotu- tavara- määrä Importe- rad varu- mängd Tons imported	Siitä suomal. aluksilla Därav med finska fartyg Of which by Finnish vessels	Kaik- kiaan Summa Total	Niistä suomal. Därav finska Of which Finnish	Kaik- kiaan Summa Total	Lastissa Last- förande With cargo	Viety- tavara- määrä Exporte- rad varu- mängd Tons exported	Siitä suomal. aluksilla Därav med finska fartyg Of which by Finnish vessels	Saapu- neet Ankom- mande Disem- barked	Lähte- neet Avgåen- de Em- barked
	Luku Antal Number		1 000 nettotonnia 1 000 nettoton 1 000 tons		1 000 t		Luku Antal Number		1 000 nettotonnia 1 000 nettoton 1 000 tons		1 000 t		1 000	
	1	2	3	4	5	6	7	8	9	10	11	12	13	14
1981 ....	16 266	7 744	49 452	44 375	30 178	15 455	16 359	7 751	49 844	39 092	18 419	8 639	3 364	3 372
1982 ....	15 486	7 365	49 750	45 244	30 260	15 517	15 449	7 367	49 479	38 901	16 040	7 718	3 400	3 435
1983 ....	15 695	7 093	51 108	46 096	30 915	14 971	15 703	7 046	51 214	40 623	17 845	8 302	3 439	3 493
1984 ....	15 823	7 313	50 722	44 854	29 418	14 886	15 815	7 284	50 717	41 504	20 729	9 684	3 535	3 570
1985 ....	15 063	6 798	55 740	50 335	31 648	14 561	15 058	6 802	55 713	45 832	20 307	8 498	3 725	3 739
1985 I	890	430	3 512	2 940	1 666	866	909	438	3 655	3 049	1 810	937	121	138
II	707	364	2 932	2 597	971	511	731	373	3 058	2 845	1 474	707	173	176
III	818	405	3 474	3 114	1 875	1 050	807	405	3 417	2 972	1 627	829	197	194
IV	958	432	3 665	3 331	2 331	1 092	949	432	3 658	3 157	1 669	764	268	270
V	1 412	598	5 090	4 599	3 226	1 529	1 396	587	5 117	4 126	1 832	719	327	327
VI	1 672	758	5 388	4 911	2 807	1 214	1 672	761	5 483	4 594	1 751	660	423	412
VII	1 831	887	5 781	5 311	2 562	1 429	1 828	882	5 811	4 942	1 546	548	684	679
VIII	1 604	753	5 251	4 872	2 424	1 082	1 639	769	5 304	4 575	1 509	571	452	490
IX	1 413	607	5 078	4 596	3 012	1 430	1 350	592	4 613	3 699	1 716	676	283	283
X	1 391	549	5 415	4 860	3 852	1 524	1 403	549	5 440	4 143	1 937	741	275	274
XI	1 243	547	5 131	4 611	3 283	1 510	1 260	553	5 102	4 045	1 856	736	269	268
XII	1 124	468	5 024	4 593	3 638	1 323	1 114	461	5 055	3 785	1 580	611	252	228
1986 I	880	397	4 428	4 003	2 200	1 152	899	398	4 555	3 881	1 785	800	156	178
II	795	376	4 089	3 723	1 664	913	794	385	4 080	3 665	1 579	808	230	233
III														
IV														
V														
VI														
VII														
VIII														
IX														
X														
XI														
XII														

Ks. huomautusosasto numerossa I.

Se notavdelningen i häfte I.

See note section in No. I.

22. Kauppalaivasto — Handelsflottan  
Merchant fleet

Vuoden ja kuukauden lopussa Vid ut- gången av At the end of	Koko kauppalaivasto Hela handelsflottan		Matkustaja-alukset Passagerarfartyg		Säiliöalukset Tankfartyg	
	Whole merchant fleet		Passenger vessels		Tankers	
	Luku Antal	1 000 brt. gross tons	Luku Antal	1 000 brt. gross tons	Luku Antal	1 000 brt. gross tons
	1	2	3	4	5	6
1981 .....	483	2 479	148	264	45	1 282
1982 .....	483	2 210	153	257	45	1 095
1983 .....	484	2 360	157	252	47	1 258
1984 .....	472	2 067	160	230	44	1 006
1985 .....	439	1 650	161	246	36	784
1985						
I	470	2 056	159	226	44	1 006
II	466	2 033	159	226	43	1 006
III	468	2 050	160	226	43	1 006
IV	466	2 039	161	226	43	1 006
V	460	1 988	160	245	41	970
VI	459	1 964	161	246	40	957
VII	457	1 955	161	246	40	957
VIII	453	1 925	161	246	40	957
IX	448	1 872	160	245	39	939
X	443	1 694	160	245	35	782
XI	441	1 671	160	242	35	782
XII	439	1 650	161	246	36	784
1986						
I	439	1 636	162	280	36	784
II	438	1 670	161	268	36	784
III	432	1 630	161	268	35	776
IV	434	1 645	162	290	35	776
V						
VI						
VII						
VIII						
IX						
X						
XI						
XII						

Ks. huomautusosasto numerossa I.

Se notavdelningen i häfte I.

See note section in No. I.

23. Kotimaisten lentoyhtiöiden säännöllinen  
lentoliikenne  
Inhemiska flygbolags reguljära flygtrafik  
Scheduled air traffic of Finnish airlines

Lentokm Flygkm	Matkustajakm Passagerarkm	Matkustajien luku Antal passagerare	Rahtia ja postia Frakt och post			
				Kilometres flowed	Passengers carried	Freight and mail
1	2	3	4			
37 044	2 513 137	2 751	56 786			
37 089	2 589 497	2 815	66 867			
36 581	2 629 768	2 797	77 274			
36 959	2 696 235	2 992	79 409			
38 418	2 940 269	3 153	84 305			
1985						
I	3 041	185 609	227	6 417		
II	2 855	178 360	227	6 528		
III	3 253	249 453	289	8 026		
IV	3 188	238 024	267	6 991		
V	3 357	275 611	282	6 940		
VI	3 318	315 528	297	8 072		
VII	3 212	274 476	218	6 264		
VIII	3 424	290 430	270	6 602		
IX	3 386	283 258	298	7 222		
X	3 348	246 759	290	7 124		
XI	3 119	207 783	271	6 901		
XII	2 917	194 978	219	7 218		
1986						
I	3 186	211 045	240	6 767		
II	3 009	199 588	242	7 235		
III	3 103	244 836	233	8 262		

24. Bruttokansantuote ja kansantulo – Bruttonationalprodukt och nationalinkomst – Gross domestic product and national income

1 000 000 mk

Vuosi ja neljännes År och kvartal Year and quarter	Brutto-kansantuote Bruttonationalprodukt Gross domestic product	Kulutusmenot Konsumtionsutgifter Final consumption expenditure			Investoinnit Investeringar Gross fixed capital formation			Vienti Export Exports	Tuonti Import Imports	Kansantulo Nationalinkomst National income	Siitä - Därav Of which Palkkasumma Löner Wages
		Yksityiset Privata Private	Julkiset Offentliga Government services	Yhteensä Tillsammans Total	Yksityiset Privata Private	Julkiset Offentliga Government services	Yhteensä Tillsammans Total				
<b>Käypiin hintoihin – Löpande priser – Current prices</b>											
1981 .....	218 455	118 016	40 837	158 853	47 745	6 941	54 686	73 321	70 239	181 465	98 717
1982 .....	245 172	134 161	46 661	180 822	52 877	8 110	60 987	76 397	74 367	203 500	109 720
1983 .....	274 436	149 607	53 305	202 912	59 751	9 236	68 987	84 061	82 770	228 653	122 260
*1984 .....	308 314	164 677	59 664	224 341	62 699	9 709	72 408	95 645	87 833	257 292	136 179
*1985 .....	337 428	179 793	67 467	247 260	68 309	10 623	78 932	98 700	95 000	283 262	150 205
*1983 I	60 234	35 527	11 911	47 438	12 135	2 111	14 246	19 935	19 069	50 524	27 436
II	66 952	37 578	12 788	50 366	13 009	2 387	15 396	20 487	20 115	55 968	30 080
III	71 219	36 949	14 359	51 308	15 253	2 323	17 576	20 244	20 615	59 330	33 336
IV	76 031	39 553	14 247	53 800	19 354	2 415	21 769	23 395	22 971	62 831	31 408
*1984 I	68 511	39 328	13 625	52 953	13 466	2 256	15 722	23 267	20 119	57 435	30 684
II	74 824	41 563	14 384	55 947	13 478	2 518	15 996	23 269	21 937	63 064	33 907
III	79 171	40 629	16 082	56 711	15 766	2 425	18 191	23 409	22 460	66 057	36 967
IV	85 808	43 157	15 573	58 730	19 989	2 510	22 499	25 700	23 317	70 736	34 621
*1985 I	75 353	42 894	15 466	58 360	14 896	2 462	17 358	23 424	22 122	63 897	33 906
II	83 345	45 607	16 365	61 972	14 830	2 761	17 591	26 285	24 774	70 210	37 569
III	85 840	44 581	18 189	62 770	16 310	2 658	18 968	24 537	22 681	71 947	40 738
IV	92 890	46 711	17 447	64 158	22 273	2 742	25 015	24 454	25 423	77 208	37 992
<b>1980 hintoihin – 1980 års priser – 1980 prices</b>											
1981 .....	196 028	105 494	36 289	141 783	43 943	6 252	50 195	67 462	62 720		
1982 .....	201 831	109 825	37 585	147 410	45 172	6 790	51 962	66 438	64 026		
1983 .....	207 752	112 793	39 080	151 873	47 376	7 052	54 428	68 898	66 346		
*1984 .....	214 044	116 208	40 200	156 408	46 631	6 965	53 596	72 932	67 136		
*1985 .....	220 258	119 847	41 919	161 766	47 982	7 196	55 178	73 195	70 582		
*1983 I	48 474	28 028	9 704	37 732	9 814	1 682	11 496	16 767	15 521		
II	51 359	28 649	9 690	38 339	10 342	1 791	12 133	16 957	16 397		
III	51 759	27 350	9 753	37 103	12 032	1 759	13 791	16 339	16 396		
IV	56 160	28 766	9 933	38 699	15 188	1 820	17 008	18 835	18 032		
*1984 I	50 218	28 729	10 009	38 738	10 221	1 657	11 878	18 286	15 633		
II	52 589	29 617	9 966	39 583	10 149	1 769	11 918	17 947	16 976		
III	52 866	28 299	10 018	38 317	11 657	1 739	13 396	17 579	17 068		
IV	58 371	29 563	10 207	39 770	14 604	1 800	16 404	19 120	17 459		
*1985 I	51 763	29 428	10 437	39 865	10 686	1 712	12 398	17 234	16 041		
II	54 776	30 545	10 393	40 938	10 495	1 828	12 323	19 296	18 284		
III	54 022	29 381	10 446	39 827	11 356	1 797	13 153	18 104	17 140		
IV	59 697	30 493	10 643	41 136	15 445	1 859	17 304	18 561	19 117		

Ks. huomautusosasto numerossa I.

Se notavdelningen i häfte I.

See note section in No. I.

KANSANTALOUDEN TILINPITO — NATIONALRÄKENSKAPER — NATIONAL ACCOUNTS

25. Bruttokansantuote toimialoittain — Bruttonationalprodukt enligt näringsgren — Gross domestic product by kind of activity

1980 hintoihin — 1980 års priser — 1980 prices

1 000 000 mk

Vuosi ja neljännes År och kvartal Year and quarter	Maatalous Jordbruk Agriculture	Metsätalous Skogshushållning Forestry	Teollisuus ja kaivannais-toiminta Tillverknings-, gruv- o. a. ekstraktiv industri Manufacturing, mining and quarrying	Sähkö-, kaasu- ja vesihuolto El-, gas- och vattenförsörjning Electricity, gas and water	Talonrakennus-toiminta Husbyggnadsverksamhet Building	Maa- ja vesirakennustoiminta Anläggningsverksamhet Other construction	Liikenne Transport Transport and communication	Kauppa Handel Trade	Muu toiminta Övrig verksamhet Other activities	Bruttokansantuote yhteensä Bruttonationalprodukten tillsammans Total gross domestic product	Yrittäjätoiminta Näringslivet Industries
	1	2	3	4	5	6	7	8	9	10	11
1981 .....	7 153	7 691	50 626	5 211	9 865	3 626	14 094	17 460	65 178	196 028	134 582
1982 .....	7 909	7 029	51 142	5 141	10 498	3 691	14 234	18 203	67 766	201 831	137 682
1983 .....	8 721	6 833	52 854	5 367	11 139	3 573	14 703	18 425	70 495	207 752	142 566
*1984 .....	8 910	7 006	55 378	5 737	10 667	3 593	15 005	18 806	73 448	214 044	147 209
*1985 .....	8 394	7 251	56 772	6 238	10 681	3 618	15 599	19 406	76 279	220 258	151 317
*1983 I	1 430	2 053	12 645	1 462	2 104	834	3 295	4 120	16 979	48 474	32 455
II	1 558	1 859	13 727	1 196	2 287	911	3 593	4 696	17 631	51 359	35 035
III	4 013	844	12 225	1 271	3 011	910	3 682	4 552	17 530	51 759	35 788
IV	1 720	2 077	14 257	1 438	3 737	918	4 133	5 057	18 355	56 160	39 288
*1984 I	1 475	1 823	13 580	1 599	2 084	820	3 520	4 243	17 619	50 218	33 836
II	1 632	1 843	14 080	1 250	2 136	920	3 725	4 653	18 376	52 589	35 726
III	3 940	921	12 593	1 354	2 881	921	3 649	4 766	18 290	52 866	36 619
IV	1 863	2 419	15 125	1 534	3 566	932	4 111	5 144	19 163	58 371	41 012
*1985 I	1 470	2 078	13 733	1 849	2 068	803	3 642	4 337	18 260	51 763	34 851
II	1 572	2 210	14 832	1 413	2 171	938	3 817	4 833	19 114	54 776	37 602
III	3 614	752	13 044	1 386	2 815	935	3 814	4 879	19 013	54 022	37 192
IV	1 738	2 211	15 163	1 590	3 627	942	4 326	5 357	19 892	59 697	41 672

26. Bruttokansantuote henkeä kohden — Bruttonationalprodukt per invånare — Gross domestic product per capita

Käypiin hintoihin — Löpande priser — Current prices  
mk

Vuosi År Year	
1972 .....	12 636
1973 .....	15 294
1974 .....	19 199
1975 .....	22 136
1976 .....	24 922
1977 .....	27 433
1978 .....	30 220
1979 .....	35 041
1980 .....	40 288
1981 .....	45 511
1982 .....	50 793
1983 .....	56 517
*1984 .....	63 148
*1985 .....	68 814

27. Julkisten menojen hintaindeksit  
Prisindexar för offentliga utgifter  
Price indices for public expenditure  
1977 = 100

Vuosi ja neljännes År och kvartal Year and quarter	Valtiontalous Statshushållningen State finances	Kunnallistalous Kommunalhushållningen Municipal finances
	1	2
1981 .....	146,3	147,9
1982 .....	160,0	161,9
1983 .....	174,2	175,3
*1984 .....	*186,6	*188,4
*1985 .....	*198,4	*200,3
*1984 I	*182,7	*184,5
II	*186,0	*188,1
III	*187,9	*189,9
IV	*189,9	*191,2
*1985 I	*195,3	*197,3
II	*199,4	*201,2
III	*199,5	*201,5
IV	*199,5	*201,3

Ks. huomautusosasto numerossa I.

Se notavdelningen i häfte I.

See note section in No. I.

28. Rakennuskustannusindeksi – Byggnadskostnadsindex – Building Cost Index

1980 = 100. Ryhmien painot ilmoitettu sulussa – Gruppvikterna angivna inom parentes – Weighting figures in parentheses

Vuosi ja kuukausi År och månad Year and month	Kokonaisindeksi – Totalindex – Total index 0–9					0	1	2–3	4–5	6
	a	b	c	d	e	Rakennutta- jan kustan- nukset	Maarakennus Mark- byggnad	Perustukset ja runko	Täydentävät ja pinta- rakenteet	Kalusteet, varusteet ja laitteet
	Työ Arbete Work	Aine Material Material	Palvelu Tjänst Services	Kalusto Utrust- ning Plant equip- ment	Yhteensä Summa Total	Byggherrens kostnader Employer's costs	Earth work	Grund och stomme Foundations and frame	Kompl. och ytbe- klädnader Supplemen- tary and surface structures	Inredning, utrustning och anlägg- ningar Fixtures equipment
	(210)	(591)	(162)	(37)	(1000)	(60)	(55)	(290)	(165)	(65)
	1	2	3	4	5	6	7	8	9	10
1981 .....	109,6	110,0	110,8	111,0	110,1	110,7	108,9	112,1	109,5	106,5
1982 .....	116,8	117,8	118,4	118,8	117,7	117,2	116,1	122,4	113,8	111,8
1983 .....	124,4	129,3	131,5	132,3	128,7	130,7	126,0	135,0	123,5	124,1
1984 .....	133,7	136,1	142,1	135,4	136,6	144,2	130,8	142,7	128,5	134,1
1985 .....	144,4	142,8	150,2	142,6	144,3	153,5	133,8	150,2	135,0	138,0
1985 I	137,8	139,1	146,5	139,0	140,0	149,8	131,5	145,8	130,5	136,7
II	138,0	140,1	147,0	140,7	140,8	150,7	130,8	147,3	130,6	137,3
III	144,0	141,8	148,6	141,5	143,3	151,3	132,8	148,8	135,9	137,7
IV	145,1	142,5	149,4	141,5	144,1	152,2	132,7	149,4	136,3	137,5
V	145,4	142,3	149,7	143,8	144,2	152,9	133,8	149,7	134,5	137,6
VI	145,6	142,7	150,6	143,8	144,6	154,0	134,2	150,0	134,9	137,9
VII	145,8	143,1	150,8	143,8	144,9	154,2	134,3	150,4	135,9	138,0
VIII	146,0	144,0	151,3	143,8	145,6	154,8	135,1	151,2	137,1	138,6
IX	146,2	144,2	151,5	143,8	145,8	155,1	135,1	151,9	135,9	138,6
X	146,4	144,3	151,8	143,8	145,9	155,3	135,1	152,4	135,0	138,5
XI	146,0	144,7	152,3	143,8	146,1	155,4	134,9	152,7	136,5	138,2
XII	146,2	145,0	152,4	141,9	146,4	155,6	134,9	152,7	137,3	139,1
1986 I	150,8	146,1	154,7	142,7	148,4	158,4	137,3	153,2	139,2	139,7
II	151,0	146,6	153,9	140,8	148,5	156,1	136,9	153,7	139,8	140,0
III	151,0	146,7	155,3	142,5	148,8	157,2	137,0	154,5	140,4	136,7
IV	151,5	147,3	155,5	142,5	149,3	155,5	137,9	155,0	141,8	136,8
V										
VI										
VII										
VIII										
IX										
X										
XI										
XII										

Ks. huomautusosasto numerossa I.

Se notavdelningen i häfte I.

See note section in No. I.

HINNAT JA PALKAT – PRISER OCH LÖNER – PRICES AND WAGES

28. Rakennuskustannusindeksi (jatk.)  
Byggnadskostnadsindex (forts.)  
Building Cost Index (cont.)

Vuosi ja kuukausi År och månad Year and month	7 Siitä – Därav – Of which			8		9		1–6, 8–9		1–9		
	Konetekniset sivu-urakat	7.1–2 LVI-työt VVS-arbeten	7.3 Sähkötyöt El. installation	Työmaankäyttökustannukset	Työmaan yhteiskustannukset	1–6, 8–9 Rakennustekniset työt	1–9 Rakentajan indeksi	Byggnadstekniska arbeten		Byggarrens index		
	Maskintekniska sidoprenörer	Heating, plumbing and ventilation	Electrical installations	Arbetsplatsens driftkostnader	Arbetsplatsens kollektiva kostnader	Construction work	Builder's index					
	(160)	(102)	(43)	(80)	(125)	(780)	(940)					
	11	12	13	14	15	16	17					
1981 .....	108,5	107,0	109,1	111,2	109,4	110,3	110,0					
1982 .....	116,5	113,9	117,3	118,4	117,0	118,0	117,8					
1983 .....	127,3	123,2	130,1	129,2	125,2	128,9	128,6					
1984 .....	136,6	131,5	141,4	134,5	134,5	136,0	136,1					
1985 .....	147,6	144,0	149,6	140,9	144,4	142,9	143,7					
1985	I	141,6	137,9	143,8	138,5	138,8	138,9	139,4	138,1	132,1	144,1	135,7
	II	142,7	139,3	144,0	139,3	138,9	139,6	140,1	138,3	132,5	144,2	136,0
	III	145,3	141,6	147,9	140,6	143,7	142,3	142,8	144,4	134,3	146,7	139,0
	IV	146,5	142,5	150,0	140,6	145,8	143,0	143,6	145,5	136,0	147,8	140,5
	V	147,1	143,2	150,0	141,9	145,9	142,9	143,6	145,7	135,8	147,9	140,5
	VI	147,9	144,1	150,6	141,8	145,9	143,2	144,0	145,8	135,9	148,8	140,6
	VII	148,2	144,5	150,7	141,8	145,9	143,5	144,3	146,0	136,2	148,9	140,9
	VIII	148,8	145,2	150,8	141,7	145,9	144,2	145,0	146,1	137,3	149,2	141,6
	IX	149,9	146,8	150,8	141,7	146,1	144,2	145,2	146,2	136,2	149,3	141,0
	X	150,8	147,3	152,3	141,5	146,1	144,2	145,3	146,3	136,0	149,3	140,9
	XI	150,8	147,5	151,9	141,5	145,2	144,5	145,6	145,9	135,9	149,1	140,7
	XII	151,4	148,2	151,9	140,5	145,3	144,6	145,8	146,0	136,3	149,1	141,0
1986	I	154,1	150,9	155,3	140,0	152,1	146,4	147,7	150,5	137,6	151,7	143,3
	II	154,3	151,3	155,3	138,8	152,2	146,7	148,0	150,6	138,2	151,7	143,7
	III	154,3	151,5	154,8	138,8	153,6	147,0	148,3	150,6	138,4	153,2	144,1
	IV	155,6	153,3	155,5	138,3	153,6	147,6	148,9	151,1	138,9	152,7	144,4
	V											
	VI											
	VII											
	VIII											
	IX											
	X											
	XI											
	XII											

Ks. huomautusosasto numerossa I.

Se notavdelningen i häfte I.

See note section in No. I.

29. Pientalon rakennuskustannusindeksi  
Byggnadskostnadsindex för småhus  
Building Cost Index for Single-Unit Dwellings  
1980 = 100

Kokonaisindeksi – Totalindex Total index 0–9			
a	b	c	a + b + c
Työ Arbete Work	Aine Material Materials	Palvelu Tjänst Services	Yhteensä Summa Total
(265)	(570)	(165)	(1000)
1	2	3	4
109,8	106,9	110,9	108,3
117,3	113,1	118,2	115,1
125,0	123,4	130,5	125,0
134,4	130,3	139,8	132,9
144,5	135,4	147,9	139,9
138,1	132,1	144,1	135,7
138,3	132,5	144,2	136,0
144,4	134,3	146,7	139,0
145,5	136,0	147,8	140,5
145,7	135,8	147,9	140,5
145,8	135,9	148,8	140,6
146,0	136,2	148,9	140,9
146,1	137,3	149,2	141,6
146,2	136,2	149,3	141,0
146,3	136,0	149,3	140,9
145,9	135,9	149,1	140,7
146,0	136,3	149,1	141,0
150,5	137,6	151,7	143,3
150,6	138,2	151,7	143,7
150,6	138,4	153,2	144,1
151,1	138,9	152,7	144,4

HINNAT JA PALKAT – PRISER OCH LÖNER – PRICES AND WAGES

Vuosi ja kuukausi År och månad Year and month	0	1	2	3–5	6	7	Siitä - Därav - Of which		8	9	1–6, 8–9	1–9	
	Rakennuttajan kustannukset Byggherrens kostnader Employers' work costs	Maarakennus Markbyggnad Earth work	Perustukset Grund Foundations	Runko-, täydentävät ja pintarakenteet Stomkonstruktioner, kompl. byggn. delar och ytbeklädnader Frame, supplementary and surface structures	Kalusteet, varusteet ja laitteet Inredning, utrustning och anläggningar Fixtures and equipment	Kone- tekniset sivu-urakat Maskintekniska sidoprenärer Side contracts; mechanical engineering	7.1, 7.2 Pientalon LVI-työt VVS-arbeten i småhus Heating, plumbing and ventilation		7.3 Pientalon sähkötyöt El. installation i småhus Electrical installations	Työmaan käyttö-kustannukset Arbetsplatsens driftkostnader Building site operating costs	Työmaan yhteiskustannukset Arbetsplatsens kollektiva kostnader Building site general costs	Pientalon rakennus- tekniset työt Byggnads- tekn. arbeten i småhus Construction work of single-unit dwellings	Pientalon rakentajan indeksi Småhus- byggarens index Index for single-unit dwelling builder
	(50)	(70)	(60)	(425)	(65)	(190)	(145)	(45)	(45)	(95)	(760)	(950)	
	5	6	7	8	9	10	11	12	13	14	15	16	
1981 .....	110,1	108,4	108,4	107,2	106,6	110,5	111,1	108,4	109,1	109,1	107,7	108,3	
1982 .....	118,1	115,0	114,9	112,5	111,6	120,5	121,8	116,3	114,9	116,6	113,5	114,9	
1983 .....	129,2	122,6	124,3	123,6	124,2	129,1	128,9	129,7	125,0	123,5	123,7	124,8	
1984 .....	142,0	127,3	131,2	129,9	134,8	138,7	138,0	141,2	132,0	134,6	130,9	132,5	
1985 .....	151,6	130,9	133,9	133,5	140,1	153,5	154,5	150,3	136,7	146,6	135,7	139,2	
1985	I	146,8	128,0	132,8	131,4	138,3	143,0	142,9	143,6	135,0	140,0	133,1	135,1
	II	147,3	127,7	133,1	131,5	139,1	143,8	143,8	143,9	136,0	140,0	133,3	135,4
	III	149,3	129,9	134,9	135,3	139,4	146,3	145,7	148,1	137,1	145,5	136,5	138,5
	IV	151,4	130,1	134,7	134,8	139,3	153,2	153,9	150,7	136,9	148,6	136,6	139,9
	V	151,9	131,0	134,3	133,8	139,7	154,6	155,8	150,7	137,4	148,6	136,2	139,9
	VI	152,9	131,6	134,1	133,8	140,0	155,3	156,5	151,6	137,2	148,5	136,2	140,0
	VII	153,1	131,7	134,1	134,2	140,0	155,5	156,7	151,7	137,2	148,5	136,4	140,3
	VIII	153,7	131,9	134,4	134,8	140,9	157,2	158,8	151,8	137,1	148,6	136,9	140,9
	IX	153,4	132,1	134,0	133,3	140,9	157,7	159,6	151,8	137,0	148,6	136,1	140,4
	X	153,4	132,1	133,8	132,9	140,9	158,4	159,9	153,5	136,8	148,5	135,8	140,3
	XI	153,1	132,3	133,6	132,9	140,8	158,2	159,9	152,9	136,5	147,1	135,5	140,1
	XII	153,3	132,3	133,6	133,1	141,8	158,6	160,4	152,9	136,5	147,1	135,8	140,3
1986	I	156,2	134,3	133,0	134,2	142,9	162,4	164,2	156,5	135,5	156,7	137,7	142,7
	II	156,0	134,4	133,0	134,4	143,3	163,6	165,9	156,5	135,2	156,8	137,9	143,1
	III	157,9	134,4	133,4	135,5	139,8	163,5	165,9	155,9	134,9	157,5	138,3	143,3
	IV	156,9	135,1	133,4	135,8	139,9	164,7	167,3	156,5	134,5	157,6	138,5	143,8
	V												
	VI												
	VII												
	VIII												
	IX												
	X												
	XI												
	XII												

Ks. huomautusosasto numerossa I.

Se notavdelningen i häfte I.

See note section in No. I.

HINNAT JA PALKAT – PRISER OCH LÖNER – PRICES AND WAGES

30. Maatalouden tuotantorakennuksen rakennuskustannusindeksi – Byggnadskostnadsindex för lantbruksbyggnader – Building Cost Index for Agricultural Building

1980 = 100. Ryhmien painot ilmoitettu suluissa – Gruppvikterna angivna inom parentes – Weighting figures in parentheses

Vuosi ja kuukausi År och månad Year and month	Kokonais- indeksi Totalindex Total index	0 Rakennuttajan kustannukset Byggherrens kostnader Employers' costs	1 Maarakennus- töiden tarvikkeet Material för markbyggnads- arbeten Materials for earth works	2 Rakennusteknisten töiden tarvikkeet Material för byggnadstekniska arbeten Materials for construction works	3 Konetekniset sivu-urakat Maskintekniska sidoentreprenä- der Side contracts; mechanical engineering	4 Työmaan yhteisten töiden tarvikkeet Material för arbetsplatsens gemensamma arbeten Joint materials of building site	5 Työpalkat sosiaali- kustannuksineen Arbetslöner inkl. socialkostnader Wages and social expenses	
	(100,0)	(2,0)	(3,0)	(52,0)	(14,0)	(4,0)	(25,0)	
	1	2	3	4	5	6	7	
1981 .....	107,7	109,6	107,5	107,2	110,3	111,2	106,7	
1982 .....	114,0	118,2	113,5	113,5	117,6	118,5	112,1	
1983 .....	122,2	128,2	120,9	122,5	127,3	130,6	116,9	
1984 .....	128,9	138,9	121,5	128,7	137,1	138,9	123,2	
1985 .....	134,4	147,9	130,0	131,8	148,8	144,8	129,6	
1985	I	131,8	143,6	128,2	131,1	141,6	143,1	125,6
	II	132,2	144,3	128,3	131,2	143,3	144,1	125,6
	III	134,4	147,0	128,3	132,2	147,3	145,2	129,7
	IV	134,7	147,9	128,5	132,1	148,1	145,5	130,5
	V	134,6	148,0	129,8	131,7	148,5	145,7	130,5
	VI	134,7	148,9	130,5	131,6	149,0	145,4	130,5
	VII	134,7	148,9	130,5	131,7	149,3	145,3	130,5
	VIII	134,8	149,0	130,6	131,9	149,5	144,7	130,5
	IX	134,9	149,2	131,0	131,4	151,5	144,8	130,5
	X	135,0	149,5	131,0	131,4	152,3	144,5	130,5
	XI	135,5	149,5	131,9	132,5	152,3	144,4	130,1
	XII	135,6	149,6	131,9	132,7	152,5	144,4	130,1
1986	I	137,6	152,2	133,3	134,1	155,6	144,6	133,0
	II	137,9	153,7	133,9	134,5	156,0	144,1	133,0
	III	138,3	156,3	133,9	135,3	156,1	144,1	133,0
	IV	138,7	156,1	134,1	135,6	157,5	142,9	133,2
	V							
	VI							
	VII							
	VIII							
	IX							
	X							
	XI							
	XII							

Ks. huomautusosasto numerossa I.

Se notavdelningen i häfte I.

See note section in No. I.

31. Tie- ja maarakennuskustannusindeksit – Väg- och jordbyggnadskostnadsindexar – Cost indices of road and land construction

1980 = 100. Ryhmien painot ilmoitettu suluisissa – Gruppvikterna angivna inom parentes – Weighting figures in parentheses

Vuosi ja kuukausi År och månad Year and month	Työpalkat Arbetslöner Wages	Konetyöt Maskin- arbeten Machine- works	Kuljetukset Transporter Transports	Tarveaineet Material Materials	Siltaurakat Broentreprenader Bridge contracts	Päällystys- urakat Belägg. en- treprenader Surfacing contracts	Murskaus- urakat Krossnings- entreprenader Crushing contracts	Yleiskulut Allmänna utgifter General costs	Kokonais- indeksi Totalindex Total index	E-indeksi <sup>1)</sup> E-index <sup>1)</sup>
	<sup>2)</sup> (12,6)	(15,4)	(21,5)	(11,2)	(11,1)	(8,5)	(5,7)	(14,0)	(100,0)	
	<sup>3)</sup> (16,4)	(20,1)	(28,1)	(9,7)	(-)	(-)	(7,4)	(18,3)	(100,0)	(65,3)
	1	2	3	4	5	6	7	8	9	10

Tierakennuskustannusindeksi – Vägbyggnadskostnadsindex – Cost Index of Road Construction

1982 .....	126	121	124	115	134	118	102	121	122	..
1983 .....	137	128	135	129	142	130	107	131	132	..
1984 .....	150	132	142	136	143	141	98	143	139	..
1985 .....	161	138	142	137	156	158	101	151	145	..
1985 I	156	133	144	138	146	149	94	147	141	..
II	156	135	144	137	147	149	93	147	142	..
III	162	135	142	137	148	149	95	151	143	..
IV	162	136	145	137	150	149	95	152	144	..
V	162	138	145	137	153	151	96	152	145	..
VI	162	139	141	136	157	168	96	152	146	..
VII	162	139	139	137	160	164	99	152	146	..
VIII	162	139	143	138	164	164	103	152	147	..
IX	162	140	139	137	167	164	106	152	147	..
X	162	140	138	138	166	164	112	152	147	..
XI	161	140	140	138	163	164	113	151	147	..
XII	161	139	139	139	155	164	111	151	146	..

Maarakennuskustannusindeksi – Jordbyggnadskostnadsindex – Cost Index of Land Construction

1982 .....	126	121	124	114	.	.	102	121	121	119
1983 .....	137	128	135	129	.	.	107	131	131	129
1984 .....	150	132	142	134	.	.	98	143	137	133
1985 .....	161	138	142	138	.	.	101	151	142	135
1985 I	156	133	144	137	.	.	94	147	140	134
II	156	135	144	138	.	.	93	147	140	135
III	162	135	142	138	.	.	95	151	142	134
IV	162	136	145	138	.	.	95	152	143	135
V	162	138	145	138	.	.	96	152	143	136
VI	162	139	141	138	.	.	96	152	142	135
VII	162	139	139	138	.	.	99	152	142	134
VIII	162	139	143	139	.	.	103	152	144	137
IX	162	140	139	139	.	.	106	152	143	135
X	162	140	138	139	.	.	112	152	143	136
XI	161	140	140	139	.	.	113	151	144	137
XII	161	139	139	139	.	.	111	151	143	136

Ks. huomautusosasto numerossa I.

Se notavdelningen i häfte I.

See note section in No. I.

<sup>1)</sup> Kokonaisindeksi ilman kohtia työpalkat ja yleiskulut.

<sup>1)</sup> Totalindex utan punkterna arbetslöner och allmänna utgifter.

<sup>1)</sup> Total index without items wages and general costs.

<sup>2)</sup> Tierakennuskustannusindeksi.

<sup>2)</sup> Vägbyggnadskostnadsindex.

<sup>2)</sup> Cost Index of Road Construction.

<sup>3)</sup> Maarakennuskustannusindeksi.

<sup>3)</sup> Jordbyggnadskostnadsindex.

<sup>3)</sup> Cost Index of Land Construction.

HINNAT JA PALKAT – PRISER OCH LÖNER – *PRICES AND WAGES*

32. Elinkustannusindeksi – Levnadskostnadsindex – *Cost-of-Living Index*

1951: 10 = 100

Vuosi ja kuukausi År och månad Year and month	Kokonaisindeksi Totalindex Total index	Ryhmäindeksit ja (suluissa) niiden painot – Gruppindextal och (inom parentes) deras vikter – <i>Indices by group and their weights (in parent.)</i>				
		Ravinto Föda Food	Asunto Bostad Rent	Lämpö ja valo Värme och lyse Fuel and light	Vaatus Beklädnad Clothing	Muut menot Övriga utgifter Miscellaneous
	<sup>1)</sup> (100,0) <sup>2)</sup> (100,0)	(21,2) (21,6)	<sup>3)</sup> (16,3)	<sup>3)</sup> (3,5)	(6,4) (7,2)	(51,5) (51,4)
	1	2	3	4	5	6
1981.....	729	835	1 354	708	369	733
1982.....	797	936	1 496	763	393	794
1983.....	865	1 004	1 595	795	422	874
1984.....	925	1 078	1 688	803	447	941
1985.....	980	1 161	1 778	821	472	993
1985						
I	955	1 116	1 720	818	447	979
II	959	1 126	1 720	818	454	981
III	968	1 151	1 724	828	463	987
IV	973	1 163	1 724	832	471	991
V	983	1 169	1 804	835	474	991
VI	985	1 177	1 804	829	473	992
VII	986	1 179	1 804	830	468	993
VIII	987	1 180	1 804	816	473	995
IX	989	1 169	1 807	816	479	1 000
X	990	1 169	1 807	811	485	1 001
XI	991	1 168	1 809	811	487	1 002
XII	992	1 167	1 809	811	487	1 004
1986						
I	999	1 181	1 812	803	473	1 015
II	1 003	1 187	1 819	803	480	1 019
III	1 005	1 195	1 819	755	489	1 018
IV	1 009	1 204	1 819	755	491	1 022
V						
VI						
VII						
VIII						
IX						
X						
XI						
XII						

Puhelinvastaajasta, puh. (90) 5800 222, saa tuoreimman kokonaisindeksin.

Via telefonsvarare, tel. (90) 5800 333, erhålls den senaste totalindexen.

Ks. huomautusosasto numerossa I.

Se notavdelningen i häfte I.

See note section in No. I.

<sup>1)</sup> 1983: XI–.

<sup>1)</sup> 1983: XI–.

<sup>1)</sup> 1983: XI–.

<sup>2)</sup> 1979: II–1983: X.

<sup>2)</sup> 1979: II–1983: X.

<sup>2)</sup> 1979: II–1983: X.

<sup>3)</sup> Asunto, lämpö ja valo 20,8.

<sup>3)</sup> Bostad, värme och lyse 20,8.

<sup>3)</sup> Rent, fuel and light 20,8.

33. Kuluttajahintaindeksi – Konsumentprisindex – Consumer Price Index

1981 = 100

Vuosi ja kuukausi År och månad Year and month	Kokonaisindeksi Totalindex Total index	Ryhmäindeksit ja sulussa niiden painot – Gruppindexar och inom parentes deras vikter – Indices by group and their weights in parentheses								
		0	1	2	3	4	5	6	7	8
		Ravinto Föda Food	Juomat ja tupakka Drycker och tobak Beverages and tobacco	Vaatetus ja jalkineet Beklädnad och skodon Clothing and footwear	Asunto, lämpö ja valo Bostad, värme och lyse Rent, fuel and light	Kotitalouskalusto ym. Hushålls-inventarier mm. Household equipment and services	Terveysten- ja sairaudenhoito Hälsa- och sjukvård Health and medical care	Liikenne Samfärdsel Transport and communication	Koulutus ja virkistys Utbildning och rekreation Education and recreation	Muut tavarat ja palvelukset Övriga varor och tjänster Other goods and services
(100,0)	(21,2)	(6,6)	(6,3)	(20,8)	(5,6)	(1,9)	(16,1)	(9,2)	(12,3)	
	1	2	3	4	5	6	7	8	9	10
1981 .....	100,0	100,0	100,0	100,0	100,0	100,0	100,0	100,0	100,0	100,0
1982 .....	109,6	112,3	112,9	105,3	111,7	105,9	110,2	106,8	106,0	109,6
1983 .....	118,7	120,0	125,1	112,8	118,4	114,3	126,6	117,4	116,9	120,7
1984 .....	127,1	129,1	132,5	119,4	124,5	123,0	145,2	125,4	126,4	130,8
1985 .....	134,6	139,1	140,3	126,1	130,9	129,7	155,7	130,4	132,4	140,4
1985 I	131,2	133,7	139,6	119,4	126,9	126,6	153,6	129,2	130,3	137,7
II	131,7	134,9	139,7	121,4	126,9	127,4	153,6	129,7	130,2	137,9
III	133,0	137,9	139,7	123,7	127,2	128,0	153,6	131,5	130,7	138,2
IV	133,7	139,3	139,7	125,9	127,2	128,5	153,6	132,2	131,2	138,9
V	135,0	140,0	139,7	126,6	132,6	129,2	154,7	130,6	131,8	139,9
VI	135,3	141,1	139,7	126,4	132,6	129,4	154,4	130,8	132,0	140,3
VII	135,4	141,3	139,7	125,2	132,6	129,6	154,4	131,1	132,2	140,4
VIII	135,6	141,4	139,7	126,4	132,6	130,4	157,1	129,8	133,1	141,7
IX	135,8	140,0	141,4	128,0	132,8	131,1	157,2	130,1	134,0	142,1
X	136,0	140,0	141,4	129,7	132,9	131,8	158,3	129,7	134,4	142,2
XI	136,1	140,0	141,4	130,2	133,0	132,0	159,0	129,4	134,9	142,7
XII	136,2	139,8	141,4	130,3	133,0	132,1	159,0	130,1	135,0	142,8
1986 I	137,2	141,4	144,7	126,6	133,2	132,6	162,5	130,1	136,0	146,1
II	137,8	142,1	144,7	128,4	133,7	133,3	162,6	130,9	136,1	147,2
III	138,1	143,2	144,7	130,8	133,6	133,6	162,6	129,9	136,2	147,4
IV	138,6	144,2	144,9	131,3	133,6	134,2	162,8	130,4	137,6	147,6
V										
VI										
VII										
VIII										
IX										
X										
XI										
XII										

Puhelinvastaajasta, puh. (90) 5800 222, saa tuoreimman kokonaisindeksin.

Via telefonsvarare, tel. (90) 5800 333, erhålls den senaste totalindexen.

Ks. huomautusosasto numerossa I.

Se notavdelningen i häfte I.

See note section in No. I.

HINNAT JA PALKAT – PRISER OCH LÖNER – PRICES AND WAGES

34. Kuluttajahintaindeksi – Konsumentprisindex – Consumer Price Index

1981 = 100

Vuosi ja kuukausi År och månad Year and month	Kokonaisindeksi Total-index Total index	Väestöryhmittäiset indeksit – Indexar för befolkningsgrupper Indices by group of population						Alueittaiset indeksit – Regionala indexar Regional indices				Nettohinta- indeksi Nettopris- index Net Price Index	
		1.	2.	2 a.	2 b.	2 c.	3.	1.	2.	3.	4.		
		Maatalous- yrittäjät Lant- bruksföre- tagare Farmers	Kaikki palkan- saajat Alla löntagare All wage and salary earners	Johtajat ja ylemmät toimihenkilöt Direktörer och högre tjänstemän Managers and admin- istrative employees	Muut toi- mihenkilöt Övriga tjänstemän Other employees	Työn- tekijät Arbetare Workers	Eläkeläiset Pensionä- rer Pensioners	Pää- kaupunki- seutu Huvud- stads- regionen Metro- politian area of Helsinki	Muu Etelä- Suomi Södra Finland utan Helsingfors Other South Finland	Väli- Suomi Mellersta Finland Central Finland	Pohjois- Suomi Norra Finland North Finland		
1	2	3	4	5	6	7	8	9	10	11	12		
1981 ....	100,0	100,0	100,0	100,0	100,0	100,0	100,0	100,0	100,0	100,0	100,0	100,0	100,0
1982 ....	109,6	109,7	109,4	109,3	109,3	109,4	110,4	109,6	109,5	109,6	109,5	109,5	110,2
1983 ....	118,7	118,2	118,7	118,7	118,6	118,8	119,1	119,6	118,6	118,3	118,4	118,4	118,3
1984 ....	127,1	126,2	127,1	127,2	127,1	127,1	127,7	128,2	127,1	126,4	126,9	125,2	125,2
1985 ....	134,6	133,6	134,5	134,7	134,4	134,4	135,5	135,8	134,7	133,8	134,0	132,8	132,8
1985 I	131,2	129,9	131,3	131,4	131,2	131,2	131,7	132,8	131,3	130,3	130,4	129,3	129,3
II	131,7	130,6	131,8	131,9	131,7	131,7	132,4	133,1	131,7	130,9	131,2	129,9	129,9
III	133,0	132,0	133,0	133,0	132,9	133,0	133,7	134,2	133,0	132,3	132,5	131,1	131,1
IV	133,7	132,7	133,7	133,8	133,7	133,7	134,4	134,9	133,7	133,0	133,3	131,7	131,7
V	135,0	134,0	134,9	135,0	134,9	134,9	136,1	136,1	135,1	134,3	134,4	133,1	133,1
VI	135,3	134,4	135,2	135,3	135,2	135,2	136,6	136,4	135,5	134,4	134,6	133,4	133,4
VII	135,4	134,7	135,2	135,3	135,2	135,3	136,7	136,3	135,6	134,6	134,7	133,6	133,6
VIII	135,6	134,8	135,4	135,6	135,4	135,4	137,0	136,7	135,8	134,8	134,9	133,9	133,9
IX	135,8	134,6	135,7	135,9	135,7	135,6	136,8	137,1	135,9	134,9	135,2	134,0	134,0
X	136,0	134,9	135,9	136,1	135,9	135,8	137,0	137,2	136,0	135,2	135,3	134,3	134,3
XI	136,1	135,1	136,0	136,2	136,0	135,9	137,0	137,2	136,2	135,4	135,6	134,8	134,8
XII	136,2	135,2	136,1	136,3	136,2	136,0	137,1	137,4	136,3	135,4	135,6	134,9	134,9
1986 I	137,2	135,9	137,1	137,4	137,2	137,0	138,1	138,8	137,2	136,3	136,3	135,8	135,8
II	137,8	136,5	137,8	138,1	137,8	137,6	138,8	139,4	137,9	137,0	136,8	136,5	136,5
III	138,1	136,9	138,0	138,4	138,1	137,7	139,2	139,8	138,1	137,3	137,1	136,4	136,4
IV	138,6	137,4	138,5	139,0	138,6	138,3	139,8	140,3	138,6	137,8	137,6	136,4	136,4
V													
VI													
VII													
VIII													
IX													
X													
XI													
XII													

Ks. huomautusosasto numerossa I.

Se notavdelningen i häfte I.

See note section in No. I.

35. Tukkuhintaindeksi – Partiprisindex – Wholesale Price Index

1980 = 100. Ryhmien painot ilmoitettu suluisissa – Gruppvikterna angivna inom parentes – Weighting figures in parentheses

Vuosi ja kuukausi År och månad Year and month	Kokonaisindeksi Total index	Raaka-aineet ja tuotantohyödykkeet Råvaror och produktionsföremödenheter Raw materials and producers' goods	Kulutus-tavarat Konsumtionsvaror Consumers' goods	Investointi-tavarat Investeringsvaror Investment goods	Tavararyhmät (TOL) – Varugrupper (NI) – Commodity groups (SIC)					
					1	2	3	311	312	313
					Maa-, metsä- ja kalataloustuotteet Jordbruks-, skogsbruks- och fiskeriprodukter Agricultural, forestry and fishing products	Kaivannais-tuotteet Malmer och andra mineraliska ämnen Minerals	Teollisuus-tuotteet Industri produkter Manufactured goods	Elin-tarvikkeet Livsmedel Food-stuffs	Muut elintarvikkeet ja rehut Andra livsföremödenheter och foder Miscellaneous foodstuffs and feeds	Juomat Drycker Beverages
(100,0)	(61,9)	(29,7)	(8,4)	(11,4)	(6,1)	(73,7)	(10,0)	(1,8)	(1,7)	
	1	2	3	4	5	6	7	8	9	10
1981 .....	112,8	114,3	111,2	107,7	112,0	130,0	110,7	115,8	111,8	116,4
1982 .....	120,8	121,2	121,5	115,1	125,2	132,3	117,9	125,6	121,1	126,7
1983 .....	127,7	127,0	130,2	123,8	129,8	137,1	126,6	134,4	135,8	138,6
1984 .....	135,4	134,5	138,4	131,1	138,4	143,2	135,5	145,8	150,0	147,2
1985 .....	142,2	140,4	147,1	138,0	148,3	143,5	142,1	153,2	163,4	160,8
1985 I	140,4	139,7	143,4	135,1	146,7	153,8	139,7	149,8	157,7	154,6
II	141,8	141,3	144,4	136,3	147,6	157,1	140,6	150,1	159,3	160,1
III	143,0	142,5	145,8	136,8	148,5	159,5	141,9	151,5	163,3	160,2
IV	143,3	142,5	146,7	136,9	148,9	151,1	142,9	152,6	164,7	160,6
V	143,3	142,1	147,5	137,6	149,8	144,9	143,2	153,6	165,1	161,2
VI	143,0	141,6	147,2	138,2	147,7	144,1	143,1	153,7	165,8	161,6
VII	142,8	141,0	147,9	138,2	148,2	136,6	143,3	155,0	165,6	161,8
VIII	142,1	139,7	148,2	138,3	148,3	133,5	142,8	154,9	165,2	161,8
IX	142,4	140,2	148,1	138,8	147,5	141,8	142,6	154,6	163,0	161,5
X	141,7	138,8	148,3	139,3	148,6	135,5	142,1	154,3	163,5	161,4
XI	141,1	137,8	148,4	139,9	148,3	132,9	141,7	154,2	163,6	162,4
XII	141,3	137,9	148,8	140,1	150,1	130,6	141,9	154,4	163,7	162,5
1986 I	140,9	137,1	149,1	140,2	152,3	123,3	141,5	153,6	163,4	162,5
II	139,2	134,0	149,7	140,8	152,0	98,2	141,5	153,9	167,3	166,7
III	137,4	131,1	149,3	141,4	151,9	87,2	140,2	153,3	169,4	166,7
IV										
V										
VI										
VII										
VIII										
IX										
X										
XI										
XII										

Ks. huomautusosasto numerossa I.

Se notavdelningen i häfte I.

See note section in No. I.

HINNAT JA PALKAT – PRISER OCH LÖNER – PRICES AND WAGES

35. Tukkuhintaindeksi (jatk.) – Partprisindex (forts.) – Wholesale Price Index (cont.)

1980 = 100

Tavararyhmät (TOL) – Varugrupper (NI) – Commodity groups (SIC)										
Vuosi ja kuukausi År och månad Year and month	314 Tupakka- tuotteet Tobaksvaror Tobacco	321 Tekstiilit Textilier Textiles	322 Vaatteet Kläder Clothes	323 Nahat, turkikset ja nahkateokset Läder och pälsvaror Leather and fur products	324 Kengät Skor Shoes	331 Puutavarat ja -teokset Trävaror Lumber and wood products	332 Kalusteet (ei metallia) Inredning (icke av metall) Furniture (non-metallic)	341 Sellu- ja paperi- teoll. tuotteet Massa, paper och pappersvaror Pulp, paper and allied products	342 Graafiset tuotteet Grafiska produkter Prints and published products	351 Kemikaalit Kemikalier Chemicals
	(0,5)	(2,7)	(1,1)	(0,4)	(0,5)	(2,3)	(0,8)	(4,4)	(3,2)	(4,2)
	11	12	13	14	15	16	17	18	19	20
1981 .....	110,8	107,5	108,0	93,6	109,1	107,2	110,2	114,4	111,7	106,5
1982 .....	124,5	116,6	116,1	100,3	115,8	114,1	121,7	118,4	125,1	112,2
1983 .....	140,0	127,3	125,0	108,6	122,8	124,5	132,8	121,3	137,6	118,6
1984 .....	152,0	133,9	136,9	129,5	131,3	130,6	143,5	143,1	150,1	126,3
1985 .....	161,7	142,1	147,9	137,7	138,0	134,1	153,3	137,5	160,9	131,2
1985	I	159,5	138,0	142,7	136,4	136,2	133,5	149,4	144,2	126,5
	II	160,0	138,1	145,2	137,1	136,6	133,4	150,2	142,5	128,0
	III	160,0	139,1	147,0	137,1	136,7	134,7	150,6	140,8	129,1
	IV	160,0	140,4	147,1	137,7	137,3	134,5	151,0	138,1	130,0
	V	160,0	142,4	147,1	137,3	138,0	134,3	152,1	137,6	131,3
	VI	160,0	142,4	147,2	137,4	138,0	134,4	152,1	137,4	132,2
	VII	160,0	143,1	148,3	137,0	138,0	133,9	152,5	138,2	132,9
	VIII	160,0	143,9	148,3	137,0	139,0	134,7	154,5	137,7	133,4
	IX	162,9	144,3	149,9	137,6	139,5	134,0	155,2	137,0	133,7
	X	165,8	144,1	150,1	139,1	138,6	134,2	156,2	136,5	133,9
	XI	166,0	144,3	150,7	139,2	138,7	134,4	157,4	131,2	131,9
	XII	166,0	145,1	150,7	139,0	138,8	133,5	158,3	129,4	131,6
1986	I	166,0	146,7	152,3	139,1	140,1	133,1	161,2	129,3	130,3
	II	166,0	146,7	152,7	140,2	139,9	133,7	162,9	129,5	131,0
	III	166,0	146,6	152,7	140,9	137,9	131,4	163,2	129,9	130,4
	IV									
	V									
	VI									
	VII									
	VIII									
	IX									
	X									
	XI									
	XII									

Ks. huomautusosasto numerossa I.

Se notavdelningen i häfte I.

See note section in No. I.

HINNAT JA PALKAT – PRISER OCH LÖNER – PRICES AND WAGES

Tavararyhmät (TOL) – Varugrupper (NI) – Commodity groups (SIC)										
	352 <sup>1</sup> Muut kemialliset tuotteet Andra kemiska produkter Other chemical products (2,2)	353 Maaöljyjälösteet Petroleumprodukter Petroleum-products (6,6)	354 Muut öljy- ja kivihiilituotteet Andra petroleum- och kolprodukter Miscellaneous products of petroleum and coal (0,9)	355 Kumi- tuotteet Gummi- varor Rubber products (0,6)	356 Muovi- tuotteet Plastvaror Plastic products (0,8)	361 Posliini- teokset ja saviastiat Varor av porslän och lera Chinaware and pottery (0,1)	362 Lasi- tuotteet Glasvaror Glass products (0,4)	369 Muut savi- ja kivituo- tteet Andra ler- och stenprodukter Other non-metallic mineral products (1,8)	371 Rauta, teräs ja ferroseokset Järn, stål och ferrolegeringar Iron, steel and ferrous alloys (4,4)	372 Muut metallit Icke-järnmetaller Non-ferrous metals (1,8)
	21	22	23	24	25	26	27	28	29	30
1981 .....	108,0	128,8	109,2	115,1	104,1	104,3	107,5	113,8	101,1	97,1
1982 .....	116,5	134,7	116,2	120,9	107,8	114,6	109,2	124,7	108,9	92,5
1983 .....	126,7	144,0	117,5	129,5	115,3	127,4	116,8	133,8	110,0	109,5
1984 .....	133,9	146,1	118,7	137,0	121,6	140,3	119,5	141,7	121,5	112,2
1985 .....	140,4	150,3	139,5	142,9	125,7	145,8	126,1	151,5	132,7	117,3
1985										
I	136,5	153,2	121,0	139,2	123,6	144,7	124,5	145,4	128,4	114,2
II	137,9	154,1	126,0	139,8	124,9	144,7	125,2	148,3	129,3	119,1
III	138,3	156,1	141,3	140,2	125,0	144,8	125,5	149,4	133,4	121,0
IV	138,8	161,5	142,1	141,1	125,2	144,8	125,9	150,9	133,7	121,5
V	139,7	160,5	141,1	141,5	125,4	145,1	127,1	151,2	133,5	122,9
VI	140,0	156,9	141,6	142,3	125,4	145,3	125,8	151,8	133,9	124,0
VII	141,1	153,6	141,0	143,5	125,4	145,3	126,0	152,2	133,8	121,1
VIII	142,4	147,2	143,6	144,3	125,7	145,3	124,6	152,7	133,5	117,0
IX	142,2	144,4	147,0	145,3	126,8	148,0	128,3	153,2	133,5	116,1
X	142,4	138,2	147,2	145,5	126,7	148,0	127,0	153,8	133,5	113,2
XI	142,9	137,8	140,7	145,4	127,1	146,8	126,9	154,8	133,2	109,6
XII	143,1	140,4	140,9	146,3	127,2	146,9	126,8	154,7	132,9	108,3
1986										
I	142,7	136,8	144,0	146,5	126,9	148,4	128,1	154,7	132,4	106,5
II	144,3	130,0	143,3	146,4	127,8	148,3	128,5	155,1	131,3	106,5
III	145,4	119,0	134,2	146,7	128,1	148,5	128,7	154,7	130,5	103,7
IV										
V										
VI										
VII										
VIII										
IX										
X										
XI										
XII										

Ks. huomautusosasto numerossa I.

Se notavdelningen i häfte I.

See note section in No. I.

HINNAT JA PALKAT – PRISER OCH LÖNER – PRICES AND WAGES

35. Tukkuhintaaindeksi (jatk.) – Partiprisindex (forts.) – Wholesale Price Index (cont.)

1980 = 100

Vuosi ja kuukausi År och månad Year and month	Tavararyhmät (TOL) – Varugrupper (NI) – Commodity groups (SIC)							Alkuperä Ursprung Origin		
	381 Metalli- tuotteet Metallvaror Fabricated metal products	382 Koneet ja laitteet (ei sähkök.) Maskiner och apparater (icke elektr.) Machinery ex- cept electrical	383 Sähkötekniset koneet ja laitteet Elektrotekniska maskiner och apparater Electrical machinery, equipment and supplies	384 Kulkuneuvot Transport- medel Transport equipment	385 Hienomekaani- set tuotteet Finmekaniska produkter Instruments and related products	39 Muut teollisuus- tuotteet Andra industri- produkter Miscellaneous manufactured products	4 Sähkö, kaasua, lämpö ja vesi El, gas, värme och vatten Electricity, gas, heat and water	Kotimaiset tavarat Inhemiska varor Domestic goods	Tuonti- tavarat Importvaror Import goods	
	(3,0)	(7,1)	(3,7)	(5,1)	(1,0)	(0,6)	(8,8)	(69,0)	(31,0)	
	31	32	33	34	35	36	37	38	39	
1981 .....	106,2	109,1	103,3	106,7	102,6	104,5	119,9	113,4	111,6	
1982 .....	112,4	115,5	108,0	114,5	106,3	111,2	130,7	122,9	116,0	
1983 .....	121,7	126,1	114,5	123,3	114,9	121,8	127,0	129,6	123,3	
1984 .....	128,3	133,4	121,4	130,5	119,6	128,5	125,2	137,7	130,2	
1985 .....	136,4	140,8	124,6	137,9	120,8	137,5	133,7	145,3	135,3	
1985	I	132,2	137,4	123,8	135,9	120,3	133,5	129,2	142,7	135,3
	II	133,7	138,8	123,5	137,2	120,2	137,5	133,3	144,0	137,0
	III	134,5	139,7	123,6	138,1	119,5	137,3	133,8	144,8	139,0
	IV	136,4	139,7	123,9	138,7	120,0	137,1	133,9	145,8	137,7
	V	136,4	140,5	124,1	138,1	120,1	137,6	134,6	146,5	136,3
	VI	136,8	141,2	124,4	137,7	120,1	138,3	134,9	146,0	136,2
	VII	137,3	141,1	124,7	137,6	120,4	139,9	135,7	146,5	134,7
	VIII	137,2	141,5	125,2	137,5	120,5	136,5	134,8	145,9	133,6
	IX	137,5	141,8	125,5	137,1	120,9	136,5	134,9	145,6	135,4
	X	137,6	142,2	125,2	138,3	121,1	138,5	133,5	145,5	133,2
	XI	138,3	142,7	125,4	138,6	123,3	138,7	133,1	145,1	132,3
	XII	138,4	142,8	125,7	139,3	123,5	138,9	132,9	145,3	132,5
1986	I	139,8	142,7	125,9	139,7	123,6	136,9	133,3	145,6	130,4
	II	140,3	144,0	126,1	140,8	124,1	136,5	132,5	145,3	125,8
	III	141,3	144,5	126,4	138,8	124,4	133,8	129,3	143,8	122,9
	IV									
	V									
	VI									
	VII									
	VIII									
	IX									
	X									
	XI									
	XII									

Ks. huomautusosasto numerossa I.

Se notavdelningen i häfte I.

See note section in No. I.

36. Kotimarkkinoiden perushintaindeksi – Basprisindex för hemmamarknadsvaror – Basic Price Index for Domestic Supply

1980 = 100. Ryhmien painot ilmoitettu suluissa – Gruppvikterna angivna inom parentes – Weighting figures in parentheses

Vuosi ja kuukausi År och månad Year and month	Kokonaisindeksi Totalindex Total index	Raaka-aineet ja tuotantohyödykkeet Råvaror och produktionsförmögenheter Raw materials and producers' goods	Kulutustavarat Konsumtionsvaror Consumers' goods	Investointitavarat Investeringsvaror Investment goods	Tavararyhmät (TOL) – Varugrupper (NI) – Commodity groups (SIC)					
					1	2	3	311	312	313
					Maa-, metsä- ja kalatal.tuotteet Jordbruks-, skogsbruks- och fiskeriprodukter Agricultural, forestry and fishing products	Kaivannais- tuotteet Malmer och andra mineraliska ämnen Minerals	Teollisuus- tuotteet Industri- produkter Manufactured goods	Elin- tarvikkeet Livsmedel Foodstuffs	Muut elintarvikkeet ja rehut Andra livs- förmögenheter och foder Miscellaneous foodstuffs and feeds	Juomat Drycker Beverages
(100,0)	(55,2)	(23,9)	(20,9)	(10,6)	(6,4)	(59,8)	(8,7)	(1,7)	(0,7)	
	1	2	3	4	5	6	7	8	9	10
1981 .....	112,8	114,0	112,0	110,6	110,4	130,2	110,5	113,8	113,9	112,9
1982 .....	120,8	120,8	122,4	119,0	121,1	132,2	118,0	124,8	124,5	122,0
1983 .....	127,6	125,9	130,8	128,5	126,8	136,7	126,0	133,6	138,1	128,3
1984 .....	134,5	132,6	137,5	135,8	135,2	142,5	133,8	144,5	151,6	135,1
1985 .....	140,5	137,6	145,8	142,4	144,3	142,2	139,6	152,0	162,9	156,4
1985 I	139,2	137,8	142,7	138,5	143,5	153,0	138,0	149,1	158,1	149,9
II	140,4	139,5	143,3	139,4	144,2	156,2	138,8	149,4	159,4	154,0
III	141,4	140,6	144,6	139,9	144,8	158,5	139,9	150,9	162,7	154,4
IV	141,5	139,8	145,2	141,5	144,7	149,9	140,4	151,8	164,4	155,0
V	141,6	139,3	146,2	142,5	145,5	143,7	140,8	152,8	164,8	155,8
VI	141,3	138,6	146,0	142,9	143,9	142,9	140,4	152,7	165,5	156,8
VII	141,1	137,7	146,9	143,2	144,2	135,4	140,6	153,4	165,4	157,2
VIII	140,2	136,1	146,8	143,5	143,9	132,2	139,7	153,2	165,1	157,2
IX	140,8	137,0	146,7	143,9	143,8	140,7	139,6	152,9	162,8	156,5
X	140,0	135,4	146,7	144,2	144,0	133,7	139,1	152,8	162,3	156,4
XI	139,5	134,5	146,8	144,6	144,3	131,3	138,7	152,6	162,4	161,5
XII	139,5	134,3	147,2	144,6	145,2	128,9	138,8	152,7	162,4	161,6
1986 I	139,0	133,2	147,4	144,9	147,6	121,3	138,2	151,8	163,2	161,8
II	137,0	129,1	147,3	146,1	146,5	95,3	137,6	151,3	167,6	163,3
III	135,0	125,5	146,7	147,0	147,2	84,1	135,6	151,2	171,3	163,4
IV										
V										
VI										
VII										
VIII										
IX										
X										
XI										
XII										

Ks. huomautusosasto numerossa I.

Se notavdelningen i häfte I.

See note section in No. I.

HINNAT JA PALKAT – PRISER OCH LÖNER – PRICES AND WAGES

36. Kotimarkkinoiden perushintaindeksi (jatk.) – Basprisindex för hemmamarknadsvaror (forts.) – Basic Price Index for Domestic Supply (cont.)

1980 = 100

Vuosi ja kuukausi År och månad Year and month	Tavararyhmät (TOL) – Varugrupper (NI) – Commodity groups (SIC)										
	314 Tupakka- tuotteet Tobaksvaror Tobacco	321 Tekstiilit Textilier Textiles	322 Vaatteet Kläder Clothes	323 Nahat, turkkiset ja nahkateokset Läder och pälsvaror Leather and fur products	324 Kengät Skor Shoes	331 Puutavarat ja -teokset Trävaror Lumber and wood prod- ucts	332 Kalusteet (ei metallia) Inredning (icke av metall) Furniture (non-metallic)	341 Sellu- ja paperi- teoll. tuotteet Massa, paper och pappersvaror Pulp, paper and allied products	342 Graafiset tuotteet Grafiska produkter Prints and published products	351 Kemikaalit Kemikalier Chemicals	
	(0,1)	(2,2)	(0,9)	(0,4)	(0,4)	(2,0)	(0,6)	(4,0)	(3,0)	(3,8)	
	11	12	13	14	15	16	17	18	19	20	
1981 .....	110,7	107,6	110,1	92,2	111,9	106,5	111,6	114,5	112,2	108,3	
1982 .....	135,6	115,9	117,2	98,2	118,8	114,1	121,3	118,2	124,5	114,1	
1983 .....	166,6	125,3	121,9	106,3	124,9	124,1	130,1	119,6	135,9	120,0	
1984 .....	185,8	130,1	131,1	125,7	132,8	130,1	138,5	139,1	146,0	126,6	
1985 .....	203,4	137,4	141,2	133,3	137,6	132,9	148,1	133,8	156,3	131,0	
1985	I	198,6	133,7	138,4	131,4	137,1	134,1	144,4	140,5	152,4	127,0
	II	200,9	133,7	138,6	133,0	137,2	134,4	145,1	138,8	151,1	128,6
	III	200,9	134,2	140,6	133,2	137,2	134,2	145,8	137,3	152,4	129,7
	IV	201,6	135,8	140,8	133,7	136,8	133,9	146,2	134,5	154,1	130,7
	V	201,6	137,8	140,9	133,3	137,1	133,2	147,3	134,0	155,1	132,0
	VI	201,6	137,8	141,1	133,4	137,0	133,1	147,3	133,5	155,1	132,9
	VII	201,7	138,4	142,4	132,8	137,6	132,4	147,6	134,2	159,6	133,2
	VIII	201,9	138,8	141,8	132,4	138,2	132,4	149,1	133,5	158,3	132,4
	IX	205,1	139,4	141,8	133,0	138,7	131,4	149,4	133,2	159,2	132,7
	X	208,9	139,4	142,2	134,6	137,9	131,3	150,4	132,9	159,2	132,4
	XI	209,3	139,8	142,6	134,7	137,8	132,6	151,7	127,4	159,8	130,3
	XII	209,5	140,4	142,6	134,4	138,0	131,6	152,5	125,9	159,8	130,2
1986	I	209,6	142,0	143,9	134,4	139,9	131,7	155,3	125,5	160,3	128,1
	II	209,6	141,8	144,8	134,6	139,8	132,2	156,8	125,7	160,6	128,6
	III	209,9	141,4	145,7	135,5	138,6	130,1	157,3	126,0	161,7	128,0
	IV										
	V										
	VI										
	VII										
	VIII										
	IX										
	X										
	XI										
	XII										

Ks. huomautusosasto numerossa I.

Se notavdelningen i häfte I.

See note section in No. I.

HINNAT JA PALKAT – PRISER OCH LÖNER – PRICES AND WAGES

Tavararyhmät (TOL) – Varugrupper (NI) – Commodity groups (SIC)										
Vuosi ja kuukausi År och månad Year and month	352 Muut kemialliset tuotteet Andra kemiska produkter Other chemical products (1,6)	353 Maaöljy- jalosteet Petroleum- produkter Petroleum products (5,3)	354 Muut öljy- ja kivihiilituotteet Andra petro- leum- och kolprodukter Miscellaneous products of pet- roleum and coal (0,6)	355 Kumi- tuotteet Gummi- varor Rubber products (0,5)	356 Muovi- tuotteet Plastvaror Plastic products (0,7)	361 Posliini- teokset ja saviastiat Varor av porslän och lera Chinaware and pottery (0,1)	362 Lasi- tuotteet Glasvaror Glass products (0,3)	369 Muut savi- ja kivituotteet Andra ler- och stenprodukter Other non- metallic mineral products (1,5)	371 Rauta, teräs ja ferroseokset Järn, stål och ferrolegeringar Iron, steel and ferrous alloys (3,5)	372 Muut metallit Icke-järn- metaller Non- ferrous metals (1,6)
	21	22	23	24	25	26	27	28	29	30
1981 .....	108,9	126,0	110,8	115,1	105,9	104,1	106,6	114,5	99,2	96,6
1982 .....	117,1	131,0	122,8	119,6	109,2	113,8	107,9	126,5	108,7	92,6
1983 .....	127,3	139,2	127,1	126,7	116,3	125,5	114,9	136,7	109,0	109,5
1984 .....	132,8	143,3	128,1	133,2	122,2	135,2	115,5	142,2	117,1	112,0
1985 .....	137,6	146,2	141,7	137,8	124,9	140,0	119,7	150,7	125,7	112,2
1985										
I	135,2	150,9	131,5	134,5	123,0	139,2	117,9	146,6	122,8	113,7
II	135,6	152,9	135,5	135,1	124,3	139,2	118,3	148,1	123,7	118,6
III	135,6	155,8	142,0	135,1	124,3	139,2	118,8	149,4	126,5	120,7
IV	135,9	157,6	142,7	135,9	124,6	139,2	119,1	150,3	126,7	121,3
V	136,7	157,0	141,9	136,3	124,9	139,6	120,5	150,3	126,2	122,7
VI	137,1	150,9	142,1	137,2	124,9	139,8	119,5	150,9	127,0	124,0
VII	137,9	148,7	141,3	138,7	125,1	139,8	119,5	150,9	126,7	121,2
VIII	139,1	139,7	142,8	139,1	125,1	139,4	118,2	151,3	126,4	117,7
IX	139,1	138,6	146,2	140,2	125,2	141,5	121,9	151,8	126,2	116,2
X	139,7	134,2	146,6	140,8	125,5	141,5	120,8	152,3	125,5	113,0
XI	139,4	133,1	143,8	139,9	125,8	140,7	120,7	153,5	125,3	109,3
XII	139,6	134,6	143,7	140,9	126,1	141,0	120,6	153,5	124,9	108,1
1986										
I	140,0	129,6	142,1	141,2	126,0	142,6	122,1	154,1	123,9	106,4
II	140,7	118,3	142,2	142,6	126,8	142,4	123,4	154,3	122,8	106,3
III	141,9	97,2	134,9	142,8	126,8	142,8	123,6	154,8	122,7	103,4
IV										
V										
VI										
VII										
VIII										
IX										
X										
XI										
XII										

Ks. huomautusosasto numerossa I.

Se notavdelningen i häfte I.

See note section in No. I.

HINNAT JA PALKAT – PRISER OCH LÖNER – PRICES AND WAGES

36. Kotimarkkinoiden perushintaindeksi (jatk.) – Basprisindex för hemmamarknadsvaor (forts.) –  
Basic Price Index for Domestic Supply (cont.)

1980 = 100

Vuosi ja kuukausi År och månad Year and month	Tavararyhmit (TOL) – Varugrupper (NI) – Commodity groups (SIC)								Alkuperä Ursprung Origin								
	381	382	383	384	385	39	4	5	Koti- maiset tavarat Import- varor Domestic goods	Tuonti- tavarat Import- varor Import goods							
	Metalli- tuotteet Metallivaror Fabricated metal products	Koneet ja laitteet (ei sähkök.) Maskiner och apparater (icke elektr.) Machinery except electrical	Sähkötekniset koneet ja laitteet Elektrotekniska maskiner och apparater Electrical machinery, equipment and supplies	Kulku- neuvot Transport- medel Transport equipment	Hienomekaa- niset tuotteet Finmekaniska produkter Instruments and related products	Muut teoli- suustuotteet Andra indus- triprodukter Miscellane- ous manu- factured products	Sähkö, kaasu, lämpö ja vesi El, gas, värme och vatten Electricity, gas, heat and water	Rakenn., maa- ja vesirakent. Hus, jord- och vatten- anläggningar Houses, earth and water constructions			(2,5)	(5,5)	(2,7)	(3,7)	(0,7)	(0,5)	(9,1)
31	32	33	34	35	36	37	38	39	40								
1981 .....	106,1	108,8	103,3	110,0	102,1	104,4	119,6	111,8	112,9	112,5							
1982 .....	111,4	115,1	108,0	119,8	107,4	110,3	130,4	120,9	122,1	116,7							
1983 .....	119,1	123,0	114,0	131,6	118,2	120,9	126,8	131,6	128,8	124,2							
1984 .....	124,2	128,5	118,8	138,6	119,7	122,6	123,2	140,1	135,9	130,0							
1985 .....	131,9	134,4	120,7	145,0	121,1	127,0	130,8	147,2	143,1	132,8							
1985	I	127,7	131,7	119,7	144,1	120,6	126,0	142,9	140,5	135,1							
	II	128,5	132,9	119,6	145,7	120,0	130,3	143,5	141,5	137,0							
	III	129,8	133,2	119,9	146,1	119,5	130,9	144,2	142,2	138,9							
	IV	131,8	133,3	119,7	145,5	119,1	127,2	131,0	146,5	135,6							
	V	131,8	133,8	120,1	145,4	119,4	131,7	147,7	144,2	133,9							
	VI	132,3	134,4	120,3	144,8	119,5	128,2	132,1	148,0	133,4							
	VII	133,1	134,5	120,7	144,5	119,6	128,4	132,9	148,3	131,4							
	VIII	133,0	134,7	121,1	144,7	121,7	126,7	131,9	148,6	129,4							
	IX	133,1	135,3	121,5	144,2	122,0	126,9	132,0	149,1	132,3							
	X	133,3	135,7	121,6	144,6	121,4	126,9	130,5	149,4	129,8							
	XI	133,9	136,7	122,0	144,5	125,1	126,6	130,1	149,3	128,7							
	XII	133,9	136,8	122,2	145,9	125,3	126,8	129,9	149,3	128,7							
1986	I	134,9	137,2	120,8	146,5	125,5	127,1	130,3	143,2	126,2							
	II	135,4	138,5	121,3	147,3	127,0	126,0	129,4	151,0	119,2							
	III	135,7	138,9	121,6	145,3	127,5	127,0	126,1	152,2	115,2							
	IV																
	V																
	VI																
	VII																
	VIII																
	IX																
	X																
	XI																
	XII																

Ks. huomautusosasto numerossa I.

Se notavdelningen i häfte I.

See note section in No. I.

37. Teollisuuden tuottajahintaindeksi – Producentprisindex för industrin – Producer Price Index for Manufactured Products

1980 = 100. Ryhmien painot ilmoitettu suluisissa – Gruppvikterna angivna inom parentes – Weighting figures in parentheses

Vuosi ja kuukausi År och månad Year and month	Koko- neis- indeksi Total- index Total index	Raaka-aineet ja tuotanto- hyödykkeet Råvaror och produktions- förlöden- heter Raw materi- als and producers' goods	Kulutus- tavarat Konsum- tions- varor Consum- ers' goods	Investointi- tavarat Investe- rings- varor Invest- ment goods	Tavararyhmät (TOL) – Varugrupper (NI) – Commodity groups (SIC)								
					2	3	311	312	313	314	321	322	323
					Kaivannais- tuotteet Malmer och andra mineraliska ämnen Minerals	Teollisuus- tuotteet Industri- produkter Manufact- ured goods	Elintar- vikkeet Livs- medel Food- stuffs	Muut elin- tarvikkeet ja rehut Andra livs- förlöden- heter och foder Miscellane- ous foodstuffs and feeds	Juomat Drycker Bever- ages	Tupakka- tuotteet Tobaks- varor Tobacco	Tekstiilit Textilier Textiles	Vaatteet Kläder Clothes	Nahat, turkiset ja nahka- teokset Läder och päls- varor Leather and fur products
(100,0)	(59,8)	(30,9)	(9,3)	(0,9)	(86,9)	(11,6)	(2,2)	(1,0)	(0,2)	(2,3)	(2,1)	(0,4)	
	1	2	3	4	5	6	7	8	9	10	11	12	13
1981 ....	111,9	112,1	112,4	108,8	107,0	110,8	115,1	113,9	113,5	111,4	109,9	111,5	94,0
1982 ....	119,9	118,5	123,5	117,4	112,6	118,5	127,5	126,0	122,1	135,4	121,1	117,7	103,7
1983 ....	125,9	123,0	131,9	125,0	124,2	125,8	136,7	139,5	129,0	162,9	131,3	122,2	112,6
1984 ....	133,1	130,4	139,0	130,9	130,0	134,6	147,4	153,0	136,1	179,1	138,6	135,3	131,0
1985 ....	136,6	134,2	147,7	136,7	134,0	139,8	154,9	166,0	157,7	187,3	147,6	146,2	140,0
1985 I	136,7	133,2	144,5	133,8	133,3	138,3	151,9	160,8	151,2	189,7	144,9	143,7	135,2
II	138,1	135,0	145,0	134,9	134,9	139,2	152,0	162,3	155,6	192,8	143,9	143,5	137,4
III	138,9	135,7	146,3	135,4	137,6	140,1	153,5	165,8	156,0	192,8	143,9	145,4	137,9
IV	139,6	136,5	147,0	135,6	138,2	140,9	154,6	167,5	156,7	183,7	145,6	145,1	138,6
V	140,1	136,7	147,8	136,6	137,4	141,3	155,7	168,3	157,5	183,7	147,5	145,5	139,2
VI	139,8	136,1	147,9	136,8	138,1	141,0	155,7	168,8	158,2	183,7	148,0	145,1	139,3
VII	140,0	135,9	148,9	136,9	136,1	141,2	155,8	168,7	158,6	183,9	147,8	146,6	141,0
VIII	139,2	134,5	149,0	137,1	134,6	140,3	155,8	168,4	158,4	183,9	148,9	146,8	140,7
IX	138,7	133,5	149,2	137,6	134,6	139,7	155,6	165,8	157,6	186,3	150,1	147,6	141,4
X	137,8	132,1	148,8	137,7	131,2	138,9	155,8	165,2	157,6	189,1	150,0	148,2	143,2
XI	137,2	131,0	148,9	138,6	128,2	138,4	156,0	165,3	162,8	189,1	149,9	148,3	143,3
XII	136,7	130,0	149,1	139,0	123,7	137,8	156,2	165,3	162,8	189,1	150,4	148,1	143,0
1986 I	136,5	129,6	149,1	139,1	123,7	137,5	155,2	166,2	163,0	189,1	152,2	146,6	143,0
II	136,0	128,7	149,0	139,9	124,2	137,1	154,7	170,5	164,5	187,9	151,7	147,0	143,0
III	134,1	125,9	148,2	140,1	123,9	135,4	154,7	174,5	164,7	187,9	151,0	148,0	144,0
IV													
V													
VI													
VII													
VIII													
IX													
X													
XI													
XII													

Ks. huomautusosasto numerossa I.

Se notavdelningen i häfte I.

See note section in No. I.

HINNAT JA PALKAT – PRISER OCH LÖNER – PRICES AND WAGES

37. Teollisuuden tuottajahintaindeksi (jatk.) – Producentprisindex för industrin (forts.) – Producer Price Index for Manufactured Products (cont.)

1980 = 100

Tavararyhmät (TOL) – Varugrupper (NI) – Commodity groups (SIC)														
Vuosi ja kuukausi År och månad Year and month	324	331	332	341	342	351	352	353	354	355	356	361	362	
	Kengät Skor	Puu- tavarat ja -teokset Lumber and wood products	Kalusteet (ei metal- lia) Inredning (icke av metall) Furniture (nonme- tallic)	Sellu- ja paperiteoll. tuotteet Massa, papper och pappersvaror Pulp, paper and allied products	Graafiset tuotteet Graafiska produkter Prints and published products	Kemi- kaalit Kemi- kalier Chemical- icals	Muut kemialliset tuotteet Andra kemiska produkter Other chemical products	Maa- öljyja- lostteet Petro- leum- produkter Petro- leum prod- ucts	Muut öljy- ja kivihiili- tuotteet Andra pet- roleum- och kolprodukter Miscellane- ous prod- ucts of pet- roleum and coal	Kumi- tuotteet Gummi- varor Rubber prod- ucts	Muovi- tuotteet Plast- varor Plastic prod- ucts	Posliini- teokset ja saviastiat Varor av porslin och lera Chinaware and pottery	Lasi- tuotteet Glas- varor Glass prod- ucts	
	(0,7)	(6,6)	(1,1)	(13,9)	(4,1)	(4,2)	(1,6)	(6,9)	(0,3)	(0,4)	(1,0)	(0,1)	(0,4)	
	14	15	16	17	18	19	20	21	22	23	24	25	26	
1981.....	108,8	101,1	114,3	114,1	112,0	110,4	110,3	125,2	113,4	112,3	104,1	109,2	100,1	
1982.....	119,2	103,4	126,3	120,5	124,4	115,6	118,6	129,0	123,1	121,1	106,4	121,0	98,7	
1983.....	130,5	115,4	135,0	122,0	135,2	119,9	129,0	136,8	135,6	129,5	112,3	136,0	107,8	
1984.....	133,2	124,1	137,7	136,7	145,2	126,9	136,6	138,1	143,4	135,8	119,0	146,2	108,4	
1985.....	137,5	121,3	148,7	136,3	156,0	131,2	140,9	142,5	152,5	141,6	121,7	153,5	114,4	
1985	I	135,8	123,8	142,8	139,9	151,8	126,6	138,2	143,2	151,3	138,0	120,0	156,4	111,9
	II	137,4	124,1	145,2	140,2	150,8	127,6	139,2	145,1	151,9	138,9	121,2	153,8	113,9
	III	138,8	123,6	145,7	140,4	152,1	129,3	139,5	145,5	152,2	139,0	121,6	153,9	114,0
	IV	138,7	122,2	146,9	138,8	153,7	131,2	139,8	154,2	152,4	138,7	121,5	151,6	114,8
	V	138,6	122,2	148,3	137,8	154,9	132,7	140,1	155,3	153,6	138,7	121,5	151,7	116,0
	VI	137,5	121,4	148,3	137,4	154,8	133,7	140,3	149,8	153,7	140,1	121,5	151,7	114,7
	VII	137,6	121,0	148,9	137,3	159,4	134,0	141,1	148,9	153,4	142,5	121,5	151,7	115,1
	VIII	137,4	120,2	150,1	136,9	158,1	132,2	142,7	140,4	152,8	144,2	121,5	153,2	113,4
	IX	137,5	120,0	150,3	135,3	159,0	132,7	142,7	135,5	152,1	144,0	122,4	155,6	117,0
	X	137,5	119,5	151,9	133,2	159,0	132,5	143,0	131,6	152,8	144,3	122,4	154,5	115,5
	XI	136,7	119,3	152,9	130,4	159,5	130,6	142,3	130,6	151,6	144,3	122,6	154,5	113,4
	XII	136,2	118,4	153,3	128,2	159,5	131,0	142,5	129,5	151,6	145,8	122,7	153,3	113,1
1986	I	136,7	118,6	156,0	129,1	159,7	130,8	143,1	125,1	150,9	146,3	122,1	156,2	114,4
	II	137,5	118,0	159,0	129,4	160,1	132,0	144,0	116,1	150,0	146,7	121,0	156,3	117,2
	III	135,5	118,0	159,4	128,9	161,3	132,1	144,9	93,7	149,8	146,7	122,5	156,3	117,5
	IV													
	V													
	VI													
	VII													
	VIII													
	IX													
	X													
	XI													
	XII													

Ks. huomautusosasto numerossa I.

Se notavdelningen i häfte I.

See note section in No. I.

HINNAT JA PALKAT – PRISER OCH LÖNER – PRICES AND WAGES

Vuosi ja kuukausi År och månad Year and month	Tavararyhmät (TOL) – Varugrupper (NI) – Commodity groups (SIC)										Markkinointialue Marknadsområde Marketing area	
	369	371	372	381	382	383	384	385	39	4		
	Muut savi- ja kivi- tuotteet Andra ler- och sten- produkter Other non- metallic mineral products	Rauta, teräs ja ferro- seokset Järn-, stål och ferro- legeringar Iron, steel and ferrous alloys	Muut metallit lcke- järn- metaller. Non- ferrous metals	Metalli- tuotteet Metall- varor Fabricated metal products	Koneet ja laitteet (ei sähkök.) Maskiner och apparater (icke elektr.) Machinery except electrical	Sähkötekniset koneet ja laitteet Elektrotekniska maskiner och apparater Electrical machinery and supplies	Kulku- neuvot Transport- medel Transport equipment	Hienome- kaaniset tuotteet Finmeka- niska produ- duktter Instru- ments and related products	Muut teollisuus- tuotteet Andra industri- produkter Miscel- lanous manufac- tured products	Sähkö, kaasu, lämpö ja vesi El, gas, värme och vatten Electricity, gas, heat and water		Koti- markkina- tavarat Hemma- marknads- varor Domestic goods
(1,9)	(4,7)	(2,3)	(3,4)	(5,9)	(3,0)	(3,7)	(0,4)	(0,5)	(12,2)	(70,8)	(29,2)	
	27	28	29	30	31	32	33	34	35	36	37	38
1981 .....	114,4	98,6	101,1	107,0	109,3	104,4	109,2	108,0	102,7	119,7	113,5	108,1
1982 .....	126,6	110,6	96,6	112,7	117,9	109,1	118,8	114,0	106,1	130,4	122,3	114,3
1983 .....	136,6	109,9	108,6	120,5	125,7	117,7	127,4	120,9	117,8	126,6	128,1	120,6
1984 .....	142,6	118,8	117,0	125,9	132,7	122,8	133,5	124,5	121,7	122,9	134,7	129,3
1985 .....	151,2	127,3	122,3	132,4	140,0	125,6	139,6	124,1	124,9	130,4	141,3	132,0
1985 I	147,1	124,5	118,6	129,5	136,4	124,6	136,2	122,6	124,1	125,6	138,9	131,4
II	148,7	125,1	125,3	130,4	138,0	124,7	138,0	122,6	124,3	130,1	140,2	132,8
III	150,2	128,5	127,6	131,3	138,6	124,6	138,5	123,0	123,3	130,7	141,1	133,8
IV	150,9	128,1	129,1	132,1	138,3	124,7	138,9	123,0	124,1	130,8	142,1	133,7
V	150,8	127,6	130,1	131,9	139,9	125,0	139,1	123,8	124,0	131,5	142,7	133,8
VI	151,3	128,3	129,2	132,2	140,2	125,2	139,7	124,5	125,0	131,5	142,5	133,3
VII	151,4	128,6	127,3	133,1	140,1	125,9	139,9	124,7	125,5	131,5	142,9	133,0
VIII	152,0	128,3	124,1	133,2	140,4	126,7	140,3	123,5	125,6	131,6	141,9	132,6
IX	152,1	128,0	122,7	133,3	141,4	126,8	140,6	123,9	125,2	131,6	141,5	131,8
X	152,5	127,4	115,9	133,4	141,5	126,8	140,9	124,0	125,8	130,2	140,9	130,3
XI	153,7	127,4	111,1	134,0	142,6	126,1	141,0	127,1	126,5	129,8	140,5	129,5
XII	153,7	126,1	107,0	133,9	143,1	126,2	142,0	126,9	125,7	129,7	140,3	128,0
1986 I	154,2	124,2	104,3	134,9	143,8	126,2	142,3	126,3	126,0	130,0	140,2	127,5
II	154,7	123,4	102,9	135,2	144,8	126,0	143,9	125,7	126,0	129,3	139,6	127,3
III	155,1	122,5	100,8	135,6	144,8	125,8	144,3	125,1	126,0	126,0	137,3	126,4
IV												
V												
VI												
VII												
VIII												
IX												
X												
XI												
XII												

Ks. huomautusosasto numerossa I.

Se notavdelningen i häfte I.

See note section in No. I.

38. Tuontihintaindeksi — Importprisindex — Import Price Index

1980 = 100. Ryhmien painot ilmoitettu suluisissa — Gruppvikterna angivna inom parentes — Weighting figures in parentheses

Vuosi ja kuukausi År och månad Year and month	Kokonaisindeksi Total index <i>Total index</i>	Raaka-aineet ja tuotantohyödykkeet Råvaror och produktionsföremådenheter <i>Raw materials and producers' goods</i>	Kulutus-tavarat Konsumtionsvaror <i>Consumers' goods</i>	Investointitavarat Investeringsvaror <i>Investment goods</i>	Tavararyhmät (TOL) — Varugrupper (NI) — Commodity groups (SIC)						
					1	2	3	31	32	321	322
					<i>Maa-, metsä- ja kalatal. tuotteet</i> <i>Jordbruks-, skogsbruks- och fiskeri- produkter</i> <i>Agricultural, forestry and fishing products</i>	<i>Kaivannais- tuotteet</i> <i>Malmer och andra mineraliska ämnen</i> <i>Minerals</i>	<i>Teollisuus- tuotteet</i> <i>Industri- produkter</i> <i>Manufactured goods</i>	<i>Elintarvikkeet, rehut, juomat ja tupakka</i> <i>Livsmedel, foder, drycker och tobak</i> <i>Foodstuffs, feeds, beverages and tobacco</i>	<i>Tekstiilit, vaatteet ja nahkatuotteet</i> <i>Textilier, kläder och läder- varor</i> <i>Textiles, clothes and leather products</i>	<i>Textiilit</i> <i>Textilier</i> <i>Textiles</i>	<i>Vaatteet</i> <i>Kläder</i> <i>Clothes</i>
(100,0)	(72,3)	(16,8)	(10,9)	(5,5)	(24,3)	(69,8)	(3,6)	(6,4)	(4,6)	(0,8)	
	1	2	3	4	5	6	7	8	9	10	11
1981 .....	112,8	114,6	108,8	106,9	106,0	132,4	106,5	110,4	104,8	104,2	105,6
1982 .....	117,0	118,6	113,4	111,8	110,0	134,0	111,5	103,9	111,2	110,6	111,9
1983 .....	124,4	125,6	122,4	119,6	120,7	137,8	120,0	110,2	120,7	121,4	116,1
1984 .....	130,4	132,0	127,7	123,9	130,4	143,7	125,7	120,3	127,0	124,7	132,1
1985 .....	133,6	134,5	133,7	127,8	138,9	143,1	129,8	125,4	133,4	130,1	141,4
1985 I	135,9	138,4	132,0	125,5	138,6	155,0	129,0	122,9	131,3	127,5	139,6
II	137,9	140,6	132,9	127,4	142,5	158,3	130,4	125,4	131,4	127,4	140,2
III	139,8	142,9	134,4	127,1	149,0	160,5	131,8	126,8	132,2	128,5	140,5
IV	136,4	138,2	134,3	127,1	145,4	151,1	130,5	128,0	132,7	129,1	141,4
V	134,7	135,9	134,6	126,7	145,5	144,4	130,4	126,9	133,6	130,4	142,0
VI	134,1	135,0	134,5	127,6	144,1	143,4	129,8	125,5	133,3	129,9	142,1
VII	132,1	132,2	134,2	127,9	143,9	135,4	129,4	130,4	134,1	130,9	142,3
VIII	130,2	129,9	133,3	127,9	136,5	132,0	129,0	129,3	134,0	130,7	141,9
IX	133,1	133,8	133,6	128,1	137,0	141,4	129,7	127,3	134,3	131,2	141,2
X	130,6	130,2	133,5	128,5	129,2	134,1	129,4	124,2	134,3	131,3	141,7
XI	129,5	128,6	132,9	129,9	126,4	131,8	128,8	119,5	134,8	131,9	142,2
XII	129,5	128,2	134,4	129,9	128,9	129,6	129,4	118,6	135,2	132,5	142,2
1986 I	127,0	124,9	133,8	130,2	140,1	121,4	127,7	114,0	136,0	133,2	142,6
II	119,7	114,6	134,3	130,4	144,3	92,7	127,0	114,2	136,4	133,7	142,2
III	115,5	108,7	135,0	130,6	145,7	80,5	125,2	113,5	136,6	133,6	142,5
IV											
V											
VI											
VII											
VIII											
IX											
X											
XI											
XII											

Ks. huomautusosasto numerossa I.

Se notavdelningen i häfte I.

See note section in No. I.

HINNAT JA PALKAT – PRISER OCH LÖNER – PRICES AND WAGES

Tavararyhmät (TOL) – Varu­grupper (NI) – Commodity groups (SIC)											
Vuosi ja kuukausi År och månad Year and month	33	34	35	351	352	353	354	355	36	37	
	Puutavarat, -teokset ja kalusteet Trävaror och inredning <i>Lumber, wood products, furniture and fixtures</i>	Paperi- ja graafi- sen teollisuuden tuotteet Massa, paper och grafiska produkter <i>Pulp, paper, prints and pub- lished products</i>	Kemialliset, öljy- kumi- ja muovi- tuotteet Kemiska, petro- leum-, gummi och plast- produkter <i>Chemical, pet- roleum, rubber and plastic products</i>	Kemi- kaalit Kemika- lier <i>Chem- icals</i>	Muut kemialliset tuotteet Andra kemiska produkter <i>Other chemical products</i>	Maaöljy- jalosteet Petro- leum- produkter <i>Petroleum products</i>	Muut öljy- ja kivihiilituotteet Andra petro- leum- och kolprodukter <i>Miscellaneous products of pet- roleum and coal</i>	Kumi- tuotteet Gummi- varor <i>Rubber prod- ucts</i>	Savi-, lasi- ja kivi- tuotteet Ler-, glas- och sten- produkter <i>Non-metallic mineral products</i>	Metallit <i>Metaller Basic metals</i>	
	(0,6)	(1,4)	(17,9)	(6,8)	(3,1)	(4,7)	(1,6)	(1,0)	(1,3)	(6,4)	
	12	13	14	15	16	17	18	19	20	21	
1981 .....	108,6	110,2	109,4	105,4	107,4	115,6	109,9	115,2	107,8	98,2	
1982 .....	116,2	113,3	116,1	110,0	112,6	125,8	123,3	115,2	112,9	101,6	
1983 .....	127,6	121,6	122,1	115,3	121,8	131,6	125,3	120,5	121,5	108,6	
1984 .....	133,2	127,6	128,4	123,0	124,1	141,7	123,9	127,6	122,2	113,7	
1985 .....	139,7	129,6	131,1	126,5	127,5	138,2	139,0	132,2	124,5	118,5	
1985	I	138,6	130,1	131,1	124,8	126,4	147,2	124,4	129,9	121,8	118,2
	II	140,2	130,7	134,4	125,7	126,8	156,1	130,2	130,1	122,2	118,1
	III	140,2	134,5	138,1	125,2	126,4	168,1	139,9	130,0	122,2	120,1
	IV	143,1	132,5	132,1	125,2	126,3	144,7	140,7	131,3	122,9	120,9
	V	143,8	129,5	132,0	126,4	127,5	141,9	138,8	132,1	123,3	120,9
	VI	140,8	127,2	130,6	127,3	127,9	134,9	139,1	132,2	123,6	121,7
	VII	140,1	129,5	128,0	127,3	127,8	125,3	138,0	132,5	123,7	119,7
	VIII	138,7	127,7	127,5	128,1	127,9	121,3	140,3	132,1	124,4	118,3
	IX	139,5	128,2	131,1	128,1	128,0	132,8	145,9	134,2	126,9	117,6
	X	137,2	128,1	130,0	128,0	128,1	128,1	146,1	135,2	127,6	116,6
	XI	137,5	128,7	128,3	126,1	128,3	125,8	142,4	133,6	127,4	115,0
	XII	137,2	128,6	129,7	125,2	128,4	132,4	142,2	133,7	127,6	114,3
1986	I	137,6	131,5	123,9	119,2	128,6	119,7	139,8	134,0	127,8	113,7
	II	138,3	128,6	119,6	119,4	128,8	101,9	140,3	136,0	128,3	113,9
	III	138,3	126,5	114,1	118,0	130,6	85,3	129,4	136,4	129,5	114,2
	IV										
	V										
	VI										
	VII										
	VIII										
	IX										
	X										
	XI										
	XII										

Ks. huomautusosasto numerossa I.

Se notavdelningen i häfte I.

See note section in No. I.

HINNAT JA PALKAT – PRISER OCH LÖNER – PRICES AND WAGES

38. Tuontihintaindeksi (jatk.) – Importprisindex (forts.) – Import Price Index (cont.)

1980 = 100

Vuosi ja kuukausi År och månad Year and month	Tavararyhmät (TOL) – Varugrupper (NI) – Commodity groups (SIC)									
	371	372	38	381	382	383	384	385	39	4 <sup>1)</sup>
	Rauta, teräs ja ferro- seokset Järn, stål och ferro- legeringar Iron, steel and ferrous alloys	Muut metallit Icke-järn- metaller Non- ferrous metals	Metalli- ja ko- nepajatuotteet Metall- och verkstads- produkter Fabricated met- al products, machinery and equipment	Metalli- tuotteet Metall- varor Fabricated metal products	Koneet ja laitteet (ei sähkök.) Maskiner och apparater (icke elektr.) Machinery except electrical	Sähkötekniset koneet ja laitteet Elektrotekniska maskiner och apparater Electrical machinery, equipment and supplies	Kulku- neuvot Transport- medel Transport equipment	Hieno- mekaaniset tuotteet Fin- mekaniska produkter Instruments and related products	Muut teolli- suustuotteet Andra industri- produkter Miscellane- ous manu- factured products	Sähkö, kaa- su, lämpö ja vesi El, gas, värme och vatten Electricity, gas, heat and water
(3,7)	(2,7)	(31,2)	(2,7)	(11,8)	(5,9)	(8,5)	(2,3)	(1,0)	(0,4)	
	22	23	24	25	26	27	28	29	30	31
1981 .....	99,2	96,8	106,2	102,5	107,8	101,1	109,8	101,7	107,7	
1982 .....	108,1	92,8	111,6	105,5	112,6	104,8	118,0	106,7	116,6	
1983 .....	106,8	111,1	121,5	114,6	121,8	110,4	132,0	118,1	127,3	
1984 .....	111,5	116,6	126,6	118,5	126,1	113,3	141,1	119,1	130,2	
1985 .....	120,4	115,8	130,9	126,5	130,4	113,2	148,3	119,6	137,6	
1985										
I	118,3	118,0	130,1	120,4	129,0	112,6	149,5	120,2	133,8	
II	119,1	116,8	130,8	120,9	130,2	112,6	150,4	119,5	137,5	
III	120,4	119,7	131,0	121,8	130,2	112,8	150,8	118,9	138,3	
IV	121,2	120,4	131,0	127,1	130,4	112,4	149,6	118,2	138,7	
V	121,6	120,0	130,9	127,8	129,7	112,9	149,3	118,2	139,6	
VI	121,7	121,8	130,7	128,5	130,2	112,8	147,8	118,2	139,6	
VII	121,3	117,5	130,7	128,5	130,5	113,1	147,0	118,4	139,3	
VIII	120,9	114,8	130,7	128,2	130,5	112,9	147,2	119,4	136,8	
IX	120,4	113,7	130,6	128,2	130,6	113,5	146,1	119,5	137,0	
X	120,5	111,3	130,9	128,7	131,0	113,8	146,6	118,8	136,7	
XI	119,5	108,8	131,4	128,7	131,5	114,1	146,4	123,0	136,6	
XII	119,7	106,9	132,1	129,0	131,6	114,3	148,6	123,3	136,7	
1986										
I	119,8	105,4	132,0	129,7	131,6	112,1	149,1	123,5	137,3	
II	120,2	105,3	132,9	130,4	132,9	113,1	149,5	125,1	135,4	
III	121,9	103,6	132,1	130,4	133,2	114,1	145,4	125,6	137,2	
IV										
V										
VI										
VII										
VIII										
IX										
X										
XI										
XII										

Ks. huomautusosasto numerossa I.

<sup>1)</sup> Indeksilukuja ei julkaista.

Se notavdelningen i häfte I.

<sup>1)</sup> Indextal publiceras ej.

See note section in No. I.

<sup>1)</sup> No index numbers are published.

39. Vientihintaindeksi – Exportprisindex – Export Price Index

1980 = 100. Ryhmien painot ilmoitettu suluisissa – Gruppvikterna angivna inom parentes – Weighting figures in parentheses

Vuosi ja kuukausi År och månad Year and month	Kokoi- nais- indeksi Total- index Total index	Raaka-aineet ja tuotanto- hyödykkeet Råvaror och produktions- förmöden- heter Raw materi- als and producers' goods	Kulutus- tavarat Konsum- tions- varor Consum- ers' goods	Investointi- tavarat Investe- rings- varor Invest- ment goods	Tavararyhmät (TOL) – Varugrupper (NI) – Commodity groups (SIC)						
					1	2	3	31	32	321	322
					Maa-, metsä- ja kalatal- tuotteet Jordbruks-, skogsbruks- och fiskeri- produkter Agricultural, forestry and fishing products	Kaivannais- tuotteet Malmer och andra mineraliska ämnen Minerals	Teollis- uus- tuotteet Industri- produkter Manufact- ured goods	Elintarvikkeet, rehut, juomat ja tupakka Livsmedel, foder, drycker och tobak Foodstuffs, feeds, bever- ages and tobacco	Tekstiilit, vaat- teet ja nahka- tuotteet Textilier, kläder och lädervaror Textiles, clothes and leather products	Tekstiilit Textilier Textiles	Vaatteet Kläder Clothes
(100,0)	(69,0)	(18,6)	(12,4)	(2,3)	(0,4)	(97,3)	(3,0)	(8,0)	(2,8)	(3,8)	
1981 .....	108,0	107,5	109,6	108,7	108,8	102,1	108,0	118,0	109,8	107,5	111,9
1982 .....	114,3	112,8	117,2	118,0	115,1	109,0	114,3	135,2	119,6	120,4	117,2
1983 .....	120,2	117,3	126,5	126,9	101,3	117,5	120,7	148,6	129,1	134,1	121,3
1984 .....	129,4	127,9	132,3	133,4	130,7	130,1	129,3	156,2	140,3	141,4	139,5
1985 .....	132,0	129,4	137,4	138,2	139,0	141,6	131,8	154,2	148,6	147,2	150,2
1985 I	131,8	130,0	136,1	135,9	152,4	138,8	131,3	154,2	147,8	149,0	148,6
II	133,4	131,5	137,4	137,6	152,4	138,8	132,9	160,0	147,0	146,1	148,1
III	133,9	132,2	137,8	137,8	142,9	138,3	133,7	160,3	148,3	146,7	149,5
IV	133,7	132,1	137,3	137,6	142,9	142,5	133,5	157,2	148,1	146,8	148,9
V	133,9	132,1	137,6	138,3	142,7	142,5	133,6	158,1	148,4	146,6	149,7
VI	133,2	131,3	137,2	138,5	139,9	142,6	133,1	156,6	147,8	147,1	148,9
VII	133,0	130,8	137,3	138,4	139,9	142,6	132,8	154,5	148,6	146,3	150,2
VIII	132,5	130,2	137,4	138,2	138,3	142,6	132,3	153,7	148,6	146,4	150,5
IX	131,7	128,9	137,4	138,8	137,6	142,6	131,5	149,9	149,8	148,3	151,8
X	130,3	126,7	137,9	138,7	137,5	142,6	130,1	151,1	150,1	148,1	152,5
XI	129,4	125,4	137,5	139,2	136,5	142,6	129,1	148,9	149,7	147,7	152,3
XII	127,1	122,1	137,3	139,7	104,4	143,2	127,6	145,7	149,5	147,8	152,1
1986 I	126,8	121,8	136,7	139,8	109,3	143,2	127,2	144,8	147,6	148,1	147,9
II	126,5	121,2	136,8	140,5	107,1	143,2	126,9	141,6	147,9	148,7	147,6
III	125,4	119,6	137,0	140,1	97,1	143,2	126,0	143,3	147,9	147,9	148,5
IV											
V											
VI											
VII											
VIII											
IX											
X											
XI											
XII											

Ks. huomautusosasto numerossa I.

Se notavdelningen i häfte I.

See note section in No. I.

HINNAT JA PALKAT – PRISER OCH LÖNER – PRICES AND WAGES

39. Vientihintaindeksi (jatk.) – Exportprisindex (forts.) – Export Price Index (cont.)

1980 = 100

Tavararyhmät (TOL) – Varugrupper (NI) – Commodity groups (SIC)											
Vuosi ja kuukausi År och månad Year and month	33	33111	33119	34	34111	34112	35	3511	3513	36	
	Puutavarat, -teokset ja kalusteet Trävaror och inredning <i>Lumber, wood products, furniture and fixtures</i>	Sahatut ja höylätyt puu- tavarat Sågade och hyvlade trävaror <i>Sawn and planed wood products</i>	Puulevyt Trä- skivor <i>Wooden boards</i>	Paperi- ja graafisen teollisuuden tuotteet Massa, papper och grafiska produkter <i>Pulp, paper, prints and published products</i>	Sellu- loosat Cellu- losa <i>Pulp</i>	Paperit ja kartongit Papper och kartong <i>Paper and paper- board</i>	Kemialliset, öljy-, kumi- ja muovi- tuotteet Kemiska, petroleum-, gummi och plastprodukter <i>Chemical, petro- leum, rubber and plastic products</i>	Teollisuus- kemikaalit Industri- kemikalier <i>Basic industrial chemicals</i>	Tekokuidut, -kumit ja muoviaineet Konstfibrer, syntetiskt gummi och plaster <i>Synthetic fibres, rubber and plastic materials</i>	Savi-, lasi- ja kivi- tuotteet Ler-, glas- och sten- produkter <i>Non-metallic mineral products</i>	
	(14,6)	(10,0)	(2,8)	(29,8)	(6,5)	(18,2)	(11,4)	(2,2)	(2,0)	(1,1)	
	12	13	14	15	16	17	18	19	20	21	
1981 .....	99,4	92,5	108,6	113,5	114,4	110,9	108,5	121,2	97,9	98,8	
1982 .....	99,5	88,5	113,5	121,5	115,7	119,7	111,3	123,2	99,1	99,7	
1983 .....	112,5	103,3	125,1	123,2	112,4	122,7	114,5	115,1	109,2	110,2	
1984 .....	121,3	114,8	134,5	134,3	138,5	129,9	118,1	123,6	120,3	112,8	
1985 .....	116,5	106,1	134,3	137,5	118,1	140,5	120,2	128,4	118,9	115,7	
1985	I	118,7	111,0	133,5	138,7	132,8	138,2	115,0	127,7	114,8	114,1
	II	119,7	110,8	136,5	140,4	128,2	141,0	118,2	123,9	114,6	116,1
	III	118,9	109,8	136,2	141,9	126,3	144,0	118,7	125,3	114,2	116,2
	IV	117,3	106,7	136,4	141,0	123,5	143,7	122,4	125,9	118,5	115,3
	V	117,9	106,9	138,4	139,6	121,8	141,8	125,2	128,0	119,9	114,8
	VI	116,7	105,5	136,4	139,3	120,4	141,6	124,3	127,6	122,7	114,5
	VII	116,5	104,8	137,7	138,9	119,9	141,2	122,7	127,8	122,5	115,7
	VIII	115,3	104,6	132,0	138,5	113,4	144,6	122,1	127,3	123,5	117,5
	IX	115,6	104,0	135,7	136,3	111,6	141,6	120,3	128,6	123,4	117,9
	X	115,0	103,9	131,8	133,1	107,1	137,9	119,6	130,8	121,7	117,7
	XI	114,0	102,6	130,8	132,1	106,5	136,6	118,2	133,4	116,2	114,5
	XII	113,0	102,6	126,2	129,7	105,7	133,6	116,0	134,9	115,0	113,9
1986	I	113,5	103,3	124,8	131,3	104,9	136,7	110,7	130,4	114,6	113,9
	II	112,7	102,3	122,0	131,5	105,7	135,6	108,6	130,7	118,7	117,7
	III	114,1	103,6	124,5	130,5	105,7	134,0	101,6	133,7	117,4	118,7
	IV										
	V										
	VI										
	VII										
	VIII										
	IX										
	X										
	XI										
	XII										

Ks. huomautusosasto numerossa I.

Se notavdelningen i häfte I.

See note section in No. I.

HINNAT JA PALKAT – PRISER OCH LÖNER – PRICES AND WAGES

Tavararyhmät (TOL) – Varugrupper (NI) – Commodity groups (SIC)										
Vuosi ja kuukausi År och månad Year and month	37	371	372	38	381	382	383	384	39	
	Metallit Metaller Basic metals	Rauta, teräs ja ferroseokset Järn, stål och ferrolegeringar Iron, steel and ferrous alloys	Muut metallit Icke-järn- metaller Nonferrous metals	Metalli- ja kone- pajatuotteet Metall- och verk- stadsprodukter Fabricated metal products, machinery and equipment	Metalli- tuotteet Metallvaror Fabricated metal products	Koneet ja laitteet (ei sähkök.) Maskiner och apparater (icke elektr.) Machinery except electrical	Sähkötekniset koneet ja laitteet Elektrotekniska maskiner och apparater Electrical machinery, equipment and supplies	Kulkuneuvot Transport- medel Transport equipment	Muut tealli- suustuotteet Andra industri- produkter Miscellane- ous manu- factured products	
	(7,2)	(3,8)	(3,4)	(21,5)	(3,0)	(8,0)	(4,4)	(5,3)	(0,8)	
	22	23	24	25	26	27	28	29	30	
1981 .....	101,5	96,6	107,0	106,8	105,7	108,5	102,3	107,7	106,3	
1982 .....	109,3	115,8	102,0	113,4	110,3	118,1	105,7	113,9	111,3	
1983 .....	109,9	110,6	109,1	122,9	119,6	127,7	117,3	122,3	124,3	
1984 .....	122,5	118,2	127,3	129,0	124,8	135,0	119,4	130,9	132,5	
1985 .....	127,1	126,8	127,4	133,2	128,1	141,4	119,4	137,1	138,3	
1985	I	126,6	125,1	128,2	131,2	127,1	138,8	119,3	133,9	136,7
	II	128,2	124,8	131,9	132,4	127,8	140,8	119,7	135,1	137,1
	III	131,5	128,1	135,2	132,8	127,7	141,5	119,1	135,8	137,3
	IV	132,0	126,7	138,0	132,5	127,7	140,6	119,0	136,1	138,1
	V	131,7	127,3	136,6	133,1	127,9	141,7	119,3	136,7	137,6
	VI	129,9	126,6	133,6	133,2	127,9	141,6	119,2	136,9	138,6
	VII	130,1	128,9	131,5	133,3	128,1	141,3	120,1	137,0	138,6
	VIII	128,7	128,1	129,4	133,5	128,4	141,3	120,2	137,9	138,9
	IX	127,8	127,0	128,8	134,0	128,7	142,2	120,2	138,3	138,0
	X	123,0	127,6	118,0	134,0	128,7	142,0	120,3	138,6	138,8
	XI	120,7	127,7	112,9	133,9	128,8	142,3	118,1	138,8	140,9
	XII	114,8	123,9	104,7	134,7	128,5	143,2	118,1	140,7	139,0
1986	I	111,5	120,9	101,0	135,0	129,0	143,8	118,7	140,6	139,5
	II	110,6	122,1	97,9	135,6	129,2	144,4	118,2	142,6	139,7
	III	110,1	121,1	98,0	135,5	129,3	143,6	118,7	143,0	139,6
	IV									
	V									
	VI									
	VII									
	VIII									
	IX									
	X									
	XI									
	XII									

Ks. huomautusosasto numerossa I.

Se notavdelningen i häfte I.

See note section in No. I.

HINNAT JA PALKAT – PRISER OCH LÖNER – PRICES AND WAGES

40. Tukkuhintaindeksi – Partiprisindex – Wholesale Price Index

1949 = 100. Ryhmien painot ilmoitettu suluissa – Gruppvikterna angivna inom parentes – Weighting figures in parentheses

Vuosi ja kuukausi År och månad Year and month	Kokonaisindeksi Totalindex Total index	Tavararyhmä (SITC) – Varugrupp (SITC) – Commodity group (SITC)														
		0 Elintarvikkeet Livsmedel Food								1 Juomat ja tupakka Drycker och tobak Beverages and tobacco		2 Raaka-aineet (syötäväksi kelpaamattomat) Råvaror (icke ätbara) Crude materials (inedible)		Siitä – Därav – Of which		
		01 Liha ja liha-tuotteet Kött och köttvaror Meat and meatpreparations	02 Maitotalous-tuotteet ja munat Mjölk- och mejeri-produkter samt ägg Dairy products and eggs	04 Vilja ja viljatuotteet Spannmål och spannmåls-produkter Cereals and cereal preparations	05 Hedelmät ja keittökasvit Frukt och köksväxter Fruits and vegetables	06 Sokeri ja sokeri-valmistet Socker och sockervaror Sugar and sugar preparations	07 Kahvi, tee, kaakao ja suklaa Kaffe, te, kakao och choklad Coffee, tea, cocoa and chocolate	8	9	24 Puu-tavarat Trävaror Wood	25 Paperi- vanuke Pappers- massa Pulp	26 Tekstiili- kuidut Textil- fibrer Textile fibres				
	<sup>1)</sup> (100,00)	(18,04)	(2,90)	(5,25)	(2,42)	(1,69)	(1,06)	(1,28)	(2,35)	(10,33)	(5,54)	(2,34)	(0,09)			
	<sup>2)</sup> (100,00)	(19,15)	(2,74)	(2,92)	(1,49)	(0,65)	(0,99)	(0,97)	(1,08)	(9,71)	(5,08)	(3,01)	(0,12)			
	<sup>3)</sup> (100,00)	(28,68)	(3,28)	(8,80)	(5,02)	(1,59)	(2,68)	(3,31)	(3,95)	(16,03)	(10,69)	(1,81)	(1,44)			
		1	2	3	4	5	6	7	8	9	10	11	12	13		
1981 .....	1 044	930	1 066	832	1 224	1 132	1 280	352	1 107	1 188	1 417	1 130	613			
1982 .....	1 122	1 036	1 187	945	1 371	1 244	1 050	369	1 231	1 227	1 492	1 124	649			
1983 .....	1 189	1 114	1 269	1 027	1 478	1 214	1 026	420	1 367	1 258	1 518	1 134	689			
1984 .....	1 261	1 203	1 369	1 103	1 641	1 229	1 101	467	1 469	1 416	1 616	1 453	786			
1985 .....	1 324	1 283	1 459	1 167	1 764	1 339	1 101	536	1 566	1 437	1 717	1 257	789			
1985 I	1 308	1 255	1 418	1 162	1 726	1 273	1 052	516	1 523	1 461	1 712	1 414	792			
II	1 321	1 263	1 423	1 162	1 734	1 312	1 054	530	1 560	1 449	1 703	1 363	792			
III	1 332	1 276	1 438	1 164	1 751	1 356	1 055	563	1 562	1 463	1 714	1 327	795			
IV	1 334	1 282	1 445	1 163	1 765	1 377	1 058	553	1 563	1 454	1 720	1 273	786			
V	1 335	1 290	1 461	1 163	1 777	1 400	1 058	557	1 568	1 454	1 727	1 264	785			
VI	1 332	1 283	1 468	1 150	1 778	1 342	1 060	552	1 570	1 451	1 724	1 261	786			
VII	1 330	1 291	1 470	1 159	1 780	1 340	1 158	551	1 570	1 446	1 719	1 266	789			
VIII	1 324	1 293	1 476	1 165	1 761	1 351	1 161	544	1 567	1 437	1 719	1 254	798			
IX	1 326	1 285	1 476	1 165	1 753	1 292	1 162	533	1 574	1 431	1 719	1 230	799			
X	1 319	1 290	1 475	1 179	1 763	1 354	1 131	513	1 577	1 423	1 716	1 218	783			
XI	1 314	1 290	1 477	1 180	1 780	1 320	1 131	511	1 582	1 394	1 716	1 125	780			
XII	1 316	1 300	1 481	1 193	1 794	1 349	1 131	514	1 581	1 381	1 716	1 090	781			
1986 I	1 312	1 307	1 484	1 195	1 799	1 310	1 066	576	1 583	1 382	1 717	1 098	787			
II	1 297	1 311	1 490	1 186	1 809	1 311	1 066	613	1 615	1 373	1 714	1 093	790			
III	1 279	1 311	1 487	1 172	1 824	1 319	1 068	619	1 616	1 369	1 710	1 107	792			
IV																
V																
VI																
VII																
VIII																
IX																
X																
XI																
XII																

Ks. huomautusosasto numerossa I.

Se notavdelningen i häfte I.

See note section in No. I.

<sup>1)</sup> 1983: V –

<sup>2)</sup> 1979: VI – 1983: IV.

<sup>3)</sup> – 1979: V.

HINNAT JA PALKAT – PRISER OCH LÖNER – PRICES AND WAGES

Tavararyhmä (SITC) – Varugrupp (SITC) – Commodity group (SITC)											
Vuosi ja kuukausi År och månad Year and month	3	Siitä - Därav - Of which		4	5	6	Siitä - Därav - Of which				
	Kivennäispolttoaineet, kivennäisöljyt, kaasu, sähkövirta ja lämpö Mineraliska bränslen, mineraloljor, gas, elström och värme Mineral fuels, lubricants, gas, electric energy and heat	31 a Kivennäispolttoaineet ja kivennäisöljyt Mineraliska bränslen och mineraloljor Mineral fuels and oils	31 b Kaasu, sähkövirta ja lämpö Gas, elström och värme Gas, electric energy and heat	Kasviöljyt ja -rasvat Vegetabiliska oljor och fetter Vegetable oils and fats	Kemian teollisuuden tuotteet Produkter av kemisk industri Chemicals	Valmistetut teokset Bearbetade varor Manufactured goods	64 Paperi ja pahvi sekä niistä valmistetut teokset Papper, papp och varor därav Paper, paper-board and manufactures thereof	65 Langat ja kudelmät Garn och vävnader Yarn and fabrics	66 Teokset muista kivennäisaineista kuin metallista Varor av mineraliska ämnen utom metaller Nonmetallic mineral manufactures	68 Epäjalot metallit Oädla metaller Base metals	69 Metalliteokset Arbeten av metall Manufactures of metals
	<sup>1)</sup> (21,04)	(12,22)	(8,82)	(0,24)	(6,29)	(16,20)	(2,31)	(2,07)	(2,25)	(5,24)	(2,17)
	<sup>2)</sup> (13,68)	(6,50)	(7,18)	(0,17)	(5,30)	(14,29)	(2,13)	(2,35)	(1,93)	(4,46)	(1,87)
	<sup>3)</sup> (3,93)	(2,36)	(1,57)	(0,70)	(4,20)	(21,79)	(2,06)	(6,59)	(2,68)	(5,69)	(2,68)
	14	15	16	17	18	19	20	21	22	23	24
1981 .....	1 499	1 985	943	418	806	808	978	647	976	774	854
1982 .....	1 566	2 042	1 007	416	868	870	1 066	711	1 072	818	905
1983 .....	1 554	2 099	950	463	932	937	1 104	782	1 170	875	979
1984 .....	1 559	2 145	926	556	994	991	1 169	823	1 232	928	1 035
1985 .....	1 623	2 201	985	557	1 036	1 051	1 261	876	1 315	983	1 090
1985 I	1 638	2 280	954	564	1 001	1 025	1 228	851	1 267	965	1 061
II	1 672	2 313	984	571	1 013	1 039	1 246	851	1 296	983	1 070
III	1 695	2 358	988	585	1 020	1 045	1 252	853	1 304	993	1 080
IV	1 687	2 339	989	587	1 025	1 051	1 254	864	1 313	997	1 087
V	1 666	2 287	992	589	1 035	1 055	1 255	879	1 319	1 000	1 085
VI	1 652	2 252	995	569	1 040	1 058	1 254	878	1 321	1 005	1 092
VII	1 620	2 174	1 000	558	1 047	1 059	1 263	882	1 324	999	1 097
VIII	1 586	2 109	992	546	1 053	1 056	1 266	887	1 316	986	1 098
IX	1 606	2 153	992	536	1 054	1 059	1 277	892	1 326	983	1 100
X	1 558	2 061	982	525	1 057	1 057	1 279	892	1 328	972	1 100
XI	1 546	2 039	977	526	1 046	1 055	1 274	893	1 334	961	1 105
XII	1 548	2 048	976	526	1 045	1 054	1 279	895	1 334	955	1 105
1986 I	1 515	1 969	978	531	1 037	1 054	1 270	907	1 333	948	1 121
II	1 402	1 727	971	528	1 044	1 057	1 278	907	1 336	950	1 126
III	1 308	1 552	946	514	1 045	1 053	1 272	910	1 334	940	1 133
IV											
V											
VI											
VII											
VIII											
IX											
X											
XI											
XII											

Ks. huomautusosasto numerossa I.

Se notavdelningen i häfte I.

See note section in No. I.

HINNAT JA PALKAT – PRISER OCH LÖNER – PRICES AND WAGES

40. Tukkuhintaindeksi (jatk.) – Partprisindex (forts.) – Wholesale Price Index (cont.)

1949 = 100

Vuosi ja kuukausi År och månad Year and month	Tavararyhmä (SITC) – Varugrupp (SITC) – Commodity group (SITC)						Käyttötarkoitus – Användningssyfte Purpose			Alkuperä – Ursprung Origin	
	7	Siitä – Därav – Of which			8	68–73	1	2	3	1	2
	Koneet ja laitteet sekä kuljetusvälineet Maskiner och apparater samt transportmedel Machinery and transport equipment	71 Koneet ja laitteet (ei sähkökoneet) Maskiner och apparater (andra än elektriska) Machinery (other than electric)	72 Sähkökoneet, -laitteet ja -tarvikkeet Elektriska maskiner och apparater samt elektrisk materiel Electric machinery apparatus and appliances	73 Kuljetusneuvot Transportmedel Transport equipment	Erinäiset valmiit tavarat Diverse färdiga varor Miscellaneous manufactured articles	Metallit ja metalliteollisuustavarat Metaller och metallindustri-varor Manufacture of metals and metal products	Tuotantohyödykkeet Produktionsföremåder Producers' goods	Koneet ja laitteet sekä kuljetusvälineet Maskiner och apparater samt transportmedel Machinery and transport equipment	Kulutushyödykkeet Konsumtionsföremåder Consumers' goods	Kotimaiset tavarat Inhemskavaror Domestic goods	Tuontitavarat Importerade varor Imported goods
	<sup>1)</sup> (16,36)	(7,40)	(4,17)	(4,79)	(9,15)	(23,76)	(61,93)	(8,39)	(29,68)	(69,03)	(30,97)
	<sup>2)</sup> (13,94)	(6,58)	(3,43)	(3,93)	(6,45)	(20,27)	(56,74)	(23,55)	(19,71)	(77,86)	(22,14)
	<sup>3)</sup> (12,20)	(4,90)	(3,13)	(4,17)	(8,52)	(21,02)	(51,29)	(19,39)	(38,82)	(79,30)	(20,70)
	25	26	27	28	29	30	31	32	33	34	35
1981 .....	1 053	1 416	631	949	1 080	945	1 062	1 222	953	1 055	999
1982 .....	1 129	1 500	669	1 047	1 174	1 009	1 135	1 315	1 043	1 147	1 037
1983 .....	1 228	1 640	713	1 145	1 275	1 094	1 188	1 415	1 123	1 212	1 104
1984 .....	1 303	1 745	756	1 209	1 369	1 160	1 258	1 498	1 194	1 288	1 164
1985 .....	1 369	1 846	777	1 278	1 455	1 221	1 313	1 576	1 269	1 359	1 209
1985 I	1 344	1 796	771	1 262	1 419	1 198	1 307	1 543	1 238	1 335	1 210
II	1 354	1 817	769	1 274	1 423	1 210	1 321	1 557	1 246	1 346	1 225
III	1 361	1 827	770	1 283	1 432	1 218	1 333	1 562	1 258	1 355	1 243
IV	1 366	1 834	773	1 287	1 440	1 222	1 332	1 563	1 266	1 363	1 231
V	1 368	1 844	774	1 282	1 447	1 224	1 329	1 572	1 273	1 370	1 218
VI	1 370	1 849	777	1 278	1 448	1 228	1 325	1 578	1 270	1 366	1 218
VII	1 370	1 850	779	1 276	1 469	1 227	1 319	1 578	1 276	1 370	1 204
VIII	1 372	1 856	781	1 275	1 467	1 225	1 307	1 580	1 279	1 365	1 194
IX	1 373	1 860	782	1 270	1 474	1 225	1 311	1 585	1 278	1 361	1 211
X	1 378	1 866	781	1 281	1 476	1 225	1 298	1 591	1 280	1 360	1 191
XI	1 382	1 874	780	1 284	1 485	1 225	1 289	1 598	1 281	1 357	1 183
XII	1 385	1 877	781	1 290	1 487	1 225	1 290	1 601	1 284	1 359	1 185
1986 I	1 386	1 879	778	1 294	1 492	1 226	1 282	1 601	1 286	1 362	1 166
II	1 395	1 901	777	1 302	1 498	1 233	1 254	1 608	1 292	1 359	1 124
III	1 393	1 911	777	1 284	1 501	1 229	1 226	1 615	1 289	1 345	1 099
IV											
V											
VI											
VII											
VIII											
IX											
X											
XI											
XII											

Ks. huomautusosasto numerossa I.

Se notavdelningen i häfte I.

See note section in No. I.

41. Tuotannon hintaindeksi – Produktionsprisindex – Production Price Index

1949 = 100. Ryhmien painot ilmoitettu sulussa – Gruppvikterna angivna inom parentes – Weighting figures in parentheses

Vuosi ja kuukausi År och månad Year and month	Kokonais- indeksi Total- index Total index	Tavararyhmä (SITC) – Varugrupp (SITC) – Commodity group (SITC)										
		0	1	2	5	6	7	Siitä – Därav – Of which			8	
		Elin- tarvikkeet ja Livs- medel Food	Juomat tupakka och tobak Drycker and tobacco	Raaka-aineet (syötäväksi kelpaamatto- mat) Råvaror (icke ätbara) Crude materials (inedible)	Kemian teol- lisuuden tuotteet Produkter av kemisk industri Chemicals	Valmiste- tut teokset Bearbeta- de varor Manufact- ured goods	Koneet ja laitteet sekä kuljetus- välineet Maskiner och appar- ater samt transport medel Machinery and transport equipment	71 Koneet ja lait- teet (ei sähkö- koneet) Maskiner och appar. (andra än elektriska) Machinery (other than electrical)	72 Sähkökoneet, -laitteet ja -tarvikkeet Elektriska ma- skiner, appar- ater, materiel Electrical machinery, apparatus, etc.	73 Kuljetus- neuvot Transport- medel Transport equipment	8 Erinäiset valmiit tavarat Diverse färdiga varor Miscel- laneous manufac- tured articles	
	<sup>1)</sup> (100,00)	(13,49)	(1,35)	(10,80)	(5,84)	(24,96)	(12,96)	(6,22)	(3,07)	(3,67)	(11,38)	
	<sup>2)</sup> (100,00)	(15,24)	(1,44)	(10,30)	(6,18)	(26,24)	(14,96)	(6,82)	(3,28)	(4,86)	(10,70)	
	<sup>3)</sup> (100,00)	(27,35)	(1,51)	(24,68)	(3,28)	(21,86)	(9,39)	(3,36)	(2,59)	(3,44)	(9,83)	
		1	2	3	4	5	6	7	8	9	10	11
1981 ....	1 059	991	918	1 225	775	844	883	950	752	909	1 101	
1982 ....	1 139	1 098	1 013	1 227	839	915	959	1 036	795	996	1 201	
1983 ....	1 195	1 175	1 102	1 281	888	961	1 029	1 120	849	1 061	1 301	
1984 ....	1 261	1 266	1 175	1 505	940	1 014	1 082	1 183	886	1 112	1 384	
1985 ....	1 313	1 346	1 273	1 389	975	1 076	1 131	1 246	910	1 165	1 469	
1985 I	1 296	1 316	1 240	1 481	942	1 054	1 107	1 217	898	1 137	1 439	
II	1 308	1 318	1 264	1 456	950	1 072	1 118	1 229	902	1 153	1 437	
III	1 316	1 333	1 267	1 450	961	1 083	1 122	1 235	901	1 157	1 447	
IV	1 323	1 343	1 258	1 418	971	1 086	1 122	1 232	903	1 159	1 453	
V	1 327	1 352	1 268	1 412	981	1 084	1 129	1 246	905	1 162	1 461	
VI	1 325	1 355	1 270	1 403	987	1 085	1 131	1 247	907	1 166	1 461	
VII	1 326	1 356	1 271	1 392	992	1 086	1 133	1 247	912	1 167	1 483	
VIII	1 319	1 357	1 271	1 372	985	1 086	1 136	1 249	917	1 170	1 479	
IX	1 314	1 353	1 274	1 356	987	1 083	1 141	1 256	920	1 173	1 487	
X	1 306	1 354	1 278	1 339	987	1 071	1 142	1 258	920	1 175	1 490	
XI	1 300	1 356	1 308	1 300	976	1 066	1 145	1 268	915	1 176	1 495	
XII	1 295	1 358	1 308	1 284	978	1 054	1 150	1 272	915	1 184	1 494	
1986 I	1 293	1 352	1 314	1 282	980	1 057	1 153	1 277	915	1 187	1 494	
II	1 289	1 356	1 325	1 277	986	1 057	1 160	1 283	919	1 200	1 498	
III	1 271	1 361	1 330	1 284	989	1 050	1 161	1 283	918	1 204	1 505	
IV												
V												
VI												
VII												
VIII												
IX												
X												
XI												
XII												

Ks. huomautusosasto numerossa I.

Se notavdelningen i häfte I.

See note section in No. I.

<sup>1)</sup> 1983: V–.

<sup>2)</sup> 1979: VI–1983: IV.

<sup>3)</sup> –1979: V.

HINNAT JA PALKAT – PRISER OCH LÖNER – PRICES AND WAGES

41. Tuotannon hintaindeksi (jatk.) – Produktionsprisindex (forts.) – Production Price Index (cont.)

1949 = 100

Toimiala (ISIC, Rev. 1) – Näringsgren (ISIC, Rev. 1) – Industry (ISIC, Rev. 1)										
Vuosi ja kuukausi År och månad Year and month	2–3	Siitä – Därav – Of which								
	Tehdas- teollisuus Fabriks- industri Manufacturing	23 Tekstiili- teollisuus Textilindustri Manufacture of textiles	24 Kenkä-, vaate- tus- ja omp- teollisuus Sko-, konfektio- ns- och sömnads- industri Manuf. of footwear, other wearing apparel and made-up textile goods	25–26 Puu- ja huo- nekalu- teollisuus Trä- och möbelindustri Manufacture of wood and furniture	27 Paperi- teollisuus Pappers- industri Manufacture of paper and paper products	29–30 Nahka- ja kumi- teollisuus Skins-, läder- och gummi- industri Manufacture of leather and rubber products	31 Kemian teollisuus Kemisk industri Manufacture of chemicals and chemi- cal products	33 Savi-, lasi- ja kivenjalostus- teollisuus Ler-, glas- och stenförädlings- industri Manufacture of nonmetallic mineral products	34–38 Metalli- teollisuus Metall- industri Manufacture of metal and metal products	
	<sup>1)</sup> (86,88)	(2,27)	(2,78)	(7,72)	(18,04)	(0,79)	(13,95)	(2,45)	(23,46)	
<sup>2)</sup> (88,39)	(3,23)	(2,75)	(5,62)	(19,69)	(0,81)	(11,60)	(2,80)	(24,65)		
<sup>3)</sup> (74,66)	(6,17)	(3,41)	(10,63)	(11,84)	(1,60)	(3,99)	(2,89)	(15,34)		
	12	13	14	15	16	17	18	19	20	
1981 .....	1 007	666	696	1 284	1 011	1 009	889	988	841	
1982 .....	1 084	744	738	1 338	1 088	1 119	933	1 087	904	
1983 .....	1 154	812	779	1 480	1 128	1 188	992	1 172	962	
1984 .....	1 234	857	846	1 578	1 249	1 304	1 023	1 219	1 017	
1985 .....	1 282	913	905	1 567	1 269	1 376	1 056	1 291	1 068	
1985	I	1 269	896	891	1 584	1 285	1 335	1 045	1 260	1 044
	II	1 277	890	892	1 592	1 285	1 351	1 056	1 273	1 057
	III	1 285	890	903	1 587	1 289	1 354	1 062	1 283	1 067
	IV	1 292	901	901	1 574	1 281	1 355	1 099	1 289	1 069
	V	1 296	912	903	1 576	1 277	1 358	1 107	1 290	1 073
	VI	1 293	915	900	1 568	1 274	1 366	1 089	1 292	1 075
	VII	1 295	914	907	1 564	1 283	1 386	1 087	1 293	1 076
	VIII	1 287	921	908	1 558	1 277	1 393	1 052	1 295	1 075
	IX	1 282	928	912	1 556	1 268	1 395	1 035	1 302	1 076
	X	1 274	928	914	1 554	1 253	1 405	1 020	1 302	1 070
	XI	1 269	927	914	1 554	1 235	1 406	1 012	1 307	1 069
	XII	1 264	930	912	1 544	1 220	1 412	1 009	1 306	1 066
1986	I	1 261	941	906	1 551	1 226	1 414	992	1 313	1 064
	II	1 257	938	909	1 550	1 229	1 416	960	1 321	1 066
	III	1 241	934	911	1 551	1 228	1 421	878	1 324	1 063
	IV									
	V									
	VI									
	VII									
	VIII									
	IX									
	X									
	XI									
	XII									

Ks. huomautusosasto numerossa I.

Se notavdelningen i häfte I.

See note section in No. I.

HINNAT JA PALKAT — PRISER OCH LÖNER — PRICES AND WAGES

Vuosi ja kuukausi År och månad Year and month	Toimiala — Näringsgren — Industry						Koti- markkina- tavarat Hemma- marknads- varor Home market goods	Siitä — Därav — Of which		Vienti- tavarat Export- varor Export goods				
	Siitä — Därav — Of which							5 Sähkö-, kaasu-, vesi- johto- yms. laitokset El-, gas-, och vatten- verk. m.m. Electricity, gas, water and sanitary services	2-3 Tehdasteolli- suustuotteet Fabriks- industri- produkter Manufacturing products		Siitä Därav Of which 34-38 Metalliteolli- suustuotteet Metallindustri- produkter Manufacture of metal products			
	34 Metallien perus- teollisuus Metallverk Basic metal industries	35 Metallituote- teollisuus Metall- manufaktur Manufacture of metal prod- ucts except machinery and transport equipment	36 Kone- teollisuus Maskin- industri Manufacture of machin- ery except electrical machinery	37 Sähkötekninen teollisuus Elektroteknisk industri Manufacture of electrical machinery, apparatus, appliances and supplies	38 Kulkuneuvo- teollisuus Transport- medels- industri Manufacture of transport equipment	21						22	23	24
	<sup>1)</sup> (6,93)	(3,38)	(5,95)	(3,01)	(3,75)	(12,25)	(70,84)	(57,82)	(14,88)	(29,16)				
	<sup>2)</sup> (6,08)	(3,70)	(6,07)	(3,50)	(5,04)	(10,82)	(76,37)	(64,84)	(16,91)	(23,63)				
	<sup>3)</sup> (2,95)	(2,86)	(3,36)	(2,73)	(3,44)	(1,85)	(81,93)	(57,89)	(14,45)	(18,07)				
1981 .....	758	846	947	722	910	939	1 063	987	828	1 063				
1982 .....	804	896	1 031	764	998	1 005	1 148	1 068	903	1 126				
1983 .....	831	955	1 112	817	1 068	946	1 200	1 139	963	1 194				
1984 .....	896	998	1 174	851	1 118	910	1 260	1 216	1 014	1 280				
1985 .....	953	1 050	1 239	871	1 169	965	1 322	1 273	1 075	1 307				
1985 I	929	1 027	1 207	864	1 140	930	1 299	1 257	1 045	1 301				
II	949	1 034	1 221	865	1 156	963	1 312	1 262	1 059	1 316				
III	972	1 041	1 227	864	1 160	967	1 319	1 270	1 070	1 325				
IV	974	1 047	1 224	865	1 163	968	1 329	1 281	1 073	1 324				
V	974	1 046	1 238	867	1 165	973	1 335	1 286	1 077	1 325				
VI	975	1 049	1 241	868	1 170	974	1 333	1 284	1 082	1 320				
VII	972	1 056	1 239	873	1 171	974	1 336	1 288	1 083	1 317				
VIII	962	1 056	1 242	878	1 175	974	1 327	1 278	1 082	1 313				
IX	957	1 057	1 251	879	1 177	974	1 324	1 273	1 083	1 306				
X	937	1 058	1 252	879	1 180	964	1 318	1 269	1 080	1 291				
XI	925	1 063	1 262	874	1 181	961	1 314	1 266	1 082	1 282				
XII	909	1 062	1 266	875	1 189	960	1 312	1 265	1 081	1 268				
1986 I	892	1 069	1 272	875	1 192	963	1 311	1 263	1 080	1 263				
II	885	1 072	1 281	873	1 205	957	1 306	1 258	1 082	1 261				
III	875	1 075	1 281	872	1 208	933	1 284	1 240	1 079	1 251				
IV														
V														
VI														
VII														
VIII														
IX														
X														
XI														
XII														

Ks. huomautusosasto numerossa I.

Se notavdelningen i häfte I.

See note section in No. I.

HINNAT JA PALKAT – PRISER OCH LÖNER – PRICES AND WAGES

42. Tuonnin hintaindeksi (cif) – Importprisindex (cif) – Import Price Index (cif)

1949 = 100. Ryhmien painot ilmoitettu suluisissa – Gruppvikterna angivna inom parentes – Weighting figures in parentheses

Vuosi ja kuukausi År och månad Year and month	Kokoi- nais- indeksi Total- index Total index	Tavararyhmä (SITC) – Varugrupp (SITC) – Commodity group (SITC)								
		0	1	2	3	5	6	Siitä - Därav Of which	7	
		<i>Elin- tarvikkeet Livsmedel Food</i>	<i>Juomat ja tupakka Drycker och tobak Beverages and tobacco</i>	<i>Raaka-aineet (syötäväksi kel- paamattomat) Råvaror (icke ätbara) Crude mate- rials (inedible)</i>	<i>Kivännäispoltto- aineet, kaasu, sähkö ja lämpö Mineraliska bränslen, gas, el och värme Mineral fuels, gas, electri- city and heat</i>	<i>Kemian teollisuuden tuotteet Produkter av kemisk industri Chemicals</i>	<i>Valmistetut teokset Bearbetade varor Manufact- ured goods</i>	67–68 Epäjalot metallit Oädla metaller Base metals	<i>Koneet, laitteet, kuljetusvälineet Maskiner, apparater, transportmedel Machinery and transport equipment</i>	
	<sup>1)</sup> (100,00)	(6,65)	(0,43)	(4,65)	(29,10)	(9,13)	(16,20)	(6,25)	(27,18)	
	<sup>2)</sup> (100,00)	(6,83)	(0,76)	(6,27)	(19,16)	(8,09)	(17,34)	(6,91)	(35,36)	
	<sup>3)</sup> (100,00)	(16,18)	(1,98)	(12,98)	(9,31)	(7,02)	(31,60)	(18,32)	(18,47)	
		1	2	3	4	5	6	7	8	9
1981 .....	961	871	1 137	625	1 928	683	638	714	1 217	
1982 .....	1 001	841	1 314	659	1 987	715	670	745	1 284	
1983 .....	1 064	904	1 540	710	2 041	760	722	782	1 388	
1984 .....	1 115	979	1 736	758	2 132	801	747	815	1 450	
1985 .....	1 143	1 050	1 838	765	2 129	826	775	847	1 502	
1985 I	1 162	1 028	1 882	770	2 288	813	768	845	1 493	
II	1 179	1 063	1 884	780	2 348	820	769	845	1 502	
III	1 195	1 110	1 897	794	2 410	817	774	859	1 504	
IV	1 166	1 090	1 859	796	2 235	818	778	865	1 505	
V	1 152	1 088	1 866	792	2 145	826	781	863	1 502	
VI	1 147	1 078	1 875	783	2 121	831	783	869	1 500	
VII	1 129	1 095	1 889	782	2 013	830	780	857	1 499	
VIII	1 114	1 052	1 829	758	1 952	835	775	846	1 499	
IX	1 138	1 053	1 838	758	2 103	835	777	841	1 497	
X	1 117	995	1 776	744	2 001	835	776	834	1 501	
XI	1 107	966	1 737	720	1 968	827	772	822	1 505	
XII	1 107	984	1 719	706	1 960	822	771	817	1 514	
1986 I	1 086	1 043	1 707	705	1 829	793	772	813	1 512	
II	1 023	1 078	1 702	694	1 426	794	774	815	1 522	
III	988	1 084	1 682	690	1 226	791	776	817	1 512	
IV										
V										
VI										
VII										
VIII										
IX										
X										
XI										
XII										

Ks. huomautusosasto numerossa 1.

Se notavdelningen i häfte 1.

See note section in No. 1.

<sup>1)</sup> 1983: V –

<sup>2)</sup> 1979: VI – 1983: IV.

<sup>3)</sup> – 1979: V.

43. Viennin hintaindeksi (fob) — Exportprisindex (fob) — Export Price Index (fob)

1949 = 100. Ryhmien painot ilmoitettu suluissa — Gruppvikterna angivna inom parentes — Weighting figures in parentheses

Vuosi ja kuukausi År och månad Year and month	Kokonaisindeksi Totalindex	Tavararyhmä (SITC) — Varugrupp (SITC) — Commodity group (SITC)						7 Koneet, laitteet, kuljetusvälineet Maskiner, -apparater, transportmedel Machinery and transport equipment		
		0	2	Siitä — Därav — Of which		6	Siitä — Därav — Of which			
		Elin- tarvikkeet Livsmedel Food	Raaka-aineet (syötäväksi kel- paamattomat) Råvaror (icke ätbara) Crude mate- rials (inedible)	24 Puutavarat Trävaror Wood	25 Paperi- vanuke Pappers- massa Pulp	Valmistetut teokset Bearbetade varor Manufac- tured goods	63 Puuteokset Varor av trä Goods of wood		64 Paperi ja pahvi sekä niistä val- mistetut teokset Papper, papp och varor därav Paper, paper- board and manuf. thereof	
	<sup>1)</sup> (100,00)	(2,46)	(19,81)	(10,57)	(6,54)	(38,57)	(3,69)	(22,46)	(17,76)	
	<sup>2)</sup> (100,00)	(3,06)	(16,07)	(6,89)	(6,89)	(42,31)	(3,32)	(28,09)	(22,97)	
	<sup>3)</sup> (100,00)	(2,74)	(55,03)	(32,01)	(22,10)	(30,18)	(9,60)	(17,99)	(3,51)	
		1	2	3	4	5	6	7	8	9
1981 .....	1 046	699	1 099	1 203	1 133	885	677	959	1 067	
1982 .....	1 111	774	1 105	1 157	1 151	954	701	1 046	1 142	
1983 .....	1 175	822	1 169	1 345	1 114	987	767	1 079	1 232	
1984 .....	1 265	825	1 378	1 492	1 373	1 049	810	1 139	1 296	
1985 .....	1 291	818	1 267	1 376	1 170	1 107	816	1 221	1 345	
1985 I	1 289	808	1 365	1 445	1 316	1 093	808	1 202	1 323	
II	1 304	844	1 348	1 443	1 271	1 114	821	1 231	1 337	
III	1 310	840	1 322	1 428	1 251	1 131	821	1 251	1 340	
IV	1 308	835	1 298	1 391	1 224	1 131	826	1 248	1 337	
V	1 309	838	1 293	1 392	1 207	1 125	835	1 236	1 345	
VI	1 303	833	1 274	1 368	1 193	1 121	827	1 236	1 346	
VII	1 300	818	1 268	1 359	1 188	1 120	832	1 233	1 347	
VIII	1 296	818	1 241	1 353	1 124	1 122	807	1 245	1 349	
IX	1 288	800	1 228	1 342	1 105	1 112	823	1 225	1 354	
X	1 274	808	1 212	1 341	1 061	1 088	807	1 199	1 354	
XI	1 265	795	1 201	1 323	1 055	1 078	802	1 189	1 351	
XII	1 243	780	1 157	1 323	1 047	1 053	782	1 164	1 361	
1986 I	1 240	772	1 163	1 331	1 039	1 059	776	1 185	1 364	
II	1 237	755	1 161	1 319	1 048	1 057	764	1 185	1 371	
III	1 226	758	1 157	1 335	1 048	1 052	775	1 174	1 370	
IV										
V										
VI										
VII										
VIII										
IX										
X										
XI										
XII										

Ks. huomautusosasto numerossa I.

Se notavdelningen i häfte I.

See note section in No. I.

<sup>1)</sup> 1983: V—.

<sup>2)</sup> 1979: VI—1983: IV.

<sup>3)</sup> —1979: V.

HINNAT JA PALKAT – PRISER OCH LÖNER – PRICES AND WAGES

44. Maatalouden hintaindeksijä – Prisindex för lantbruket – Price indices for agriculture

1980 = 100

Vuosi ja kuukausi År och månad Year and month	Tuottajahintaindeksi Producentprisindex Producer prices	Tarvikehintaindeksi Förnödenhetsprisindex Requisites	Vuosi ja neljännes År och kvartal Year and quarter	Kone- ja kalusto- kustannusindeksi Maskin- och materiel- kostnadsindex Machine and tool costs	Tuotantopanosten hintaindeksi <sup>1)</sup> Input prisindex <sup>1)</sup> Costs price index <sup>1)</sup>	
	1	2		3	4	
1981 .....	113	121	1981 .....	110	115	
1982 .....	128	133	1982 .....	118	125	
1983 .....	137	145	1983 .....	131	136	
1984 .....	146	159	1984 .....	139	147	
1985 .....	156	167	1985 .....	*145	*154	
1984	I	142	1980	I	97	95
	II	142		II	99	99
	III	144		III	101	101
	IV	143		IV	103	105
	V	142				
	VI	141	1981	I	107	110
	VII	141		II	109	114
	VIII	143		III	111	117
	IX	151		IV	113	120
	X	152				
	XI	153	1982	I	116	124
	XII	154		II	118	126
		III		119	124	
		IV		120	127	
1985	I	153	1983	I	128	132
	II	153		II	129	135
	III	156		III	132	137
	IV	154		IV	134	140
	V	153				
	VI	153	1984	I	137	144
	VII	154		II	138	147
	VIII	154		III	140	148
	IX	157		IV	140	149
	X	158				
	XI	160	1985	I	143	152
	XII	161		II	145	156
		III		146	154	
		IV		*147	*155	
1986	I	*159	1986	I	*149	
	II	*159		II		
	III			III		
	IV			IV		
	V					
	VI					
	VII					
	VIII					
	IX					
	X					
	XI					
	XII					

Ks. huomautusosasto numerossa I.

<sup>1)</sup> Painot:

Tarvikkeet	0,499
Rakennukset	0,088
Koneet ja kalusto	0,240
Muut	0,173
Yhteensä	1,000

Se notavdelningen i häfte I.

<sup>1)</sup> Vikter:

Förnödenheter	0,499
Byggnader	0,088
Maskiner och materiel	0,240
Övrigt	0,173
Sammanlagt	1,000

See note section in No. I.

<sup>1)</sup> Weights:

Requisites	0,499
Buildings	0,088
Machines and tools	0,240
Others	0,173
Total	1,000

45. Elintarvikkeiden vähittäiskauppahintoja – Detaljhandelspriser för livsmedel – Retail prices of food products

Hinnat on kerätty marraskuusta 1983 lähtien osittain eri paikkakunnilta ja eri liikkeistä kuin aikaisemmin, joten hintatiedot eivät ole täysin vertailukelpoisia edellisiin hintatietoihin nähden.

Fr.o.m. november 1983 har priserna delvis insamlats på olika orter och i olika affärer än tidigare och prisuppgifterna är således inte helt jämförbara med tidigare prisuppgifter.

The prices have been collected in partly new places and shops since November 1983. Thus the prices are not quite comparable with earlier ones.

mk

Vuosi ja kuukausi År och månad Year and month	Kulutusmai- to, pakattu Komsum- tionsmjölk, i förpack- ning Milk, packed	Meijerivoi Mejeri- smör Dairy butter	Juusto, Emmental Ost, Emmental Cheese, Emmenthal	Margariini Margarin Margarine	Munat Ägg Eggs	Ruoka- peruna Mat- potatis Potatoes	Erikois- vehnäjauhot Special- vetemjöl Wheat flour	Ruis- jauhot, tavalliset Rågmjöl, vanligt Rye flour	Kaura- hiutaleet Havre- flingor Flaked oats	Näkki- leipä Knäcke- bröd Crisp bread	Reikäleipä, pehmeä Hällkaka, mjuk Rye bread, soft	
	l	500 g	kg	250 g	kg	2,5 kg	2 kg	kg	kg	530 g	320 g	
	1	2	3	4	5	6	7	8	9	10	11	
1981 .....	2,43	13,47	28,07	3,95	12,47	<sup>1)</sup> 2,03	9,95	3,39	5,72	7,17	<sup>2)</sup> 2,58	
1982 .....	2,75	15,29	31,51	4,51	13,61	<sup>1)</sup> 3,39	11,33	3,73	6,79	7,72	<sup>2)</sup> 2,97	
1983 .....	3,00	16,25	34,08	4,81	14,90	7,05	12,04	3,87	7,57	8,47	2,96	
1984 .....	3,21	17,32	36,74	5,55	15,90	5,89	13,90	4,61	8,50	9,63	3,36	
1985 .....	3,32	18,41	38,35	5,97	16,56	8,29	14,45	4,91	8,81	10,04	3,65	
1985	I	3,26	17,90	37,51	5,86	16,09	6,37	14,55	4,91	8,83	9,94	3,53
	II	3,26	17,95	37,39	5,86	15,96	6,64	14,66	4,92	8,84	9,95	3,56
	III	3,33	18,40	38,23	5,88	16,54	6,95	14,49	4,93	8,72	10,01	3,68
	IV	3,33	18,49	38,40	5,92	16,58	7,25	14,78	4,92	8,76	10,00	3,69
	V	3,33	18,48	38,37	6,02	16,71	7,75	14,55	4,90	8,84	10,01	3,66
	VI	3,33	18,63	38,55	6,02	16,71	11,87	14,58	4,91	8,86	9,98	3,68
	VII	3,33	18,60	38,59	6,01	16,66	11,87	14,67	4,91	8,80	10,01	3,66
	VIII	3,33	18,62	38,60	5,94	16,66	<sup>3)</sup> 3,30	13,95	4,90	8,83	10,10	3,67
	IX	3,33	18,49	38,64	6,03	16,81	6,98	14,27	4,91	8,77	10,11	3,65
	X	3,34	18,53	38,59	6,03	16,64	6,97	14,47	4,91	8,81	10,08	3,66
	XI	3,34	18,45	38,69	6,01	16,79	7,31	14,52	4,91	8,76	10,10	3,66
	XII	3,34	18,43	38,59	6,02	16,53	7,64	13,91	4,91	8,89	10,15	3,69
1986	I	3,34	18,93	38,64	6,13	15,35	8,34	14,20	4,91	8,66	10,21	3,72
	II	3,34	19,05	38,28	6,20	15,11	8,79	14,49	4,94	8,78	10,27	3,70
	III	3,34	19,04	38,57	6,24	15,19	9,17	14,61	4,99	8,91	10,47	3,70
	IV	3,34	19,14	38,52	6,25	15,07	9,38	14,62	5,02	8,94	10,60	3,73
	V											
	VI											
	VII											
	VIII											
	IX											
	X											
	XI											
	XII											

Ks. huomautusosasto numerossa I.

Se notavdelningen i häfte I.

See note section in No. I.

<sup>1)</sup> 1 kg.

<sup>2)</sup> 400 g.

<sup>3)</sup> 1 kg (uudet perunat).

<sup>1)</sup> 1 kg.

<sup>2)</sup> 400 g.

<sup>3)</sup> 1 kg (nypotatis).

<sup>1)</sup> 1 kg.

<sup>2)</sup> 400 g.

<sup>3)</sup> 1 kg (fresh potatoes).

HINNAT JA PALKAT – PRISER OCH LÖNER – PRICES AND WAGES

45. Elintarvikkeiden vähittäiskauppahintoja (jatk.) – Detaljhandelspriser för livsmedel (forts.) –  
Retail prices of food products (cont.)

mk

Vuosi ja kuukausi År och månad Year and month	Vehnäleipä, ranskanleipä	Makaroni, lyhyt Makaroni	Mullintliha, lapa	Naudanliha, jauheliha	Sianliha, tuore, keskikylki	Nakki- makkara Knackkorv	Silakka, tuore	Silli, suolattu	Palasokeri Bitsocker	Kahvi, paahdettu	Apelsiinit Apelsiner
	franskt bröd White wheat bread	Macaroni	Ungnöt, bog Yearling, shoulder	Nötkött, malet Beef, minced	Fläsk, färskt, sidfläsk Fresh pork, flank	Frank- furter	Strömming, färsk Baltic herring, fresh	Sill, saltad Salted herring	Lump sugar	Kaffe, rostat Coffee, roasted	Oranges
	400 g	400 g	kg	kg	kg	kg	kg	kg	kg	500 g	kg
	12	13	14	15	16	17	18	19	20	21	22
1981 .....	3,38	<sup>1)</sup> 4,02	28,89	27,44	17,59	24,35	4,85	19,13	7,66	14,09	5,70
1982 .....	3,85	<sup>1)</sup> 4,49	32,71	31,08	19,52	26,76	5,52	18,90	7,36	14,79	6,19
1983 .....	4,47	3,95	35,80	34,44	21,62	27,41	5,70	18,51	7,69	16,46	6,48
1984 .....	4,93	4,50	38,66	37,20	23,57	29,58	5,91	17,88	8,92	17,59	7,46
1985 .....	5,34	4,84	41,61	39,76	25,89	31,29	6,83	17,82	8,95	21,75	7,23
1985 I	5,18	4,66	40,47	39,11	24,90	30,64	6,60	17,95	8,95	19,85	5,18
II	5,19	4,70	40,37	38,76	24,90	30,44	7,19	17,94	8,94	20,38	5,52
III	5,39	4,80	40,84	39,43	25,39	30,94	7,02	18,03	8,92	21,14	6,76
IV	5,37	4,84	41,17	39,50	25,72	31,81	6,67	18,17	8,96	21,78	7,13
V	5,37	4,88	41,71	39,40	26,01	29,76	6,29	18,18	8,91	22,46	7,67
VI	5,40	4,84	41,71	39,75	26,40	31,52	6,50	17,99	8,94	22,52	7,82
VII	5,34	4,86	41,88	40,14	26,69	32,12	6,50	17,29	8,97	22,68	7,82
VIII	5,33	4,92	41,95	40,10	26,21	31,16	6,50	17,42	8,97	22,48	7,82
IX	5,37	4,92	42,17	40,30	25,74	31,75	7,44	17,89	8,97	22,06	7,82
X	5,37	4,91	42,12	40,12	25,88	31,66	6,98	17,82	8,96	22,03	7,82
XI	5,32	4,88	42,30	40,17	26,28	31,68	7,19	17,90	8,96	21,72	7,82
XII	5,42	4,90	42,61	40,31	26,52	32,01	7,07	17,30	8,95	21,86	7,62
1986 I	5,43	4,91	42,65	40,85	26,78	32,08	7,24	17,81	8,94	22,27	5,69
II	5,49	4,93	43,34	40,49	26,94	31,63	7,24	18,03	8,94	23,07	5,92
III	5,45	4,94	43,40	41,39	27,11	32,34	7,32	18,01	8,93	23,85	5,98
IV	5,47	4,90	43,51	41,31	27,09	33,01	6,94	17,88	8,93	24,31	6,26
V											
VI											
VII											
VIII											
IX											
X											
XI											
XII											

Ks. huomautusosasto numerossa I.

<sup>1)</sup> 500 g.

Se notavdelningen i häfte I.

<sup>1)</sup> 500 g.

See note section in No. I.

<sup>1)</sup> 500 g.

46. Työntekijäin keskiansioita – De genomsnittliga förtjänsterna för arbetstagare – Average earnings of workers

Vuosi ja neljännes År och kvartal Year and quarter	Maataloustyöntekijät Lantbruksarbetare Farm workers		Metsätyöntekijät Skogsbruksarbetare Timber workers	Teollisuuden työntek. – Industriarbet. – Industrial workers							Talonrakennustyöntekijät Husbyggnadsarbetare Workers in construction of houses	Maa- ja vesirakennustyöntekijät Jord- och vattenbyggnadsarbetare Workers in construction of streets, waterways etc.	Kaupunkien työntekijät Arbets-tagare i städernas tjänst Workers in urban municipalities	Linja-autonkuljettajat Busschaufförer Bus drivers	Ahtaustyöntekijät Stuveri- arbetare Dock workers
	tunti mk/timme hour		päivä mk/dag day	tunti mk/timme hour	M	M	M	N	M	N	M	M	M	M	M
	1	2	3	4	5	6	7	8	9	10	11	12	13	14	
	1	2	3	4	5	6	7	8	9	10	11	12	13	14	
1981..	18,71	15,67	226,01	24,08	26,81	21,53	16,59	24,17	18,43	25,68	18,96	23,75	22,64	24,20	
1982..	17,49	16,69	244,19	26,49	29,45	23,33	18,80	26,59	20,51	28,31	21,19	26,00	24,83	26,94	
1983..	18,78	17,11	262,36	28,80	32,34	25,68	20,55	29,07	22,50	31,69	22,85	28,31	26,95	29,05	
1984..	21,05	18,72	252,40	31,56	36,37	28,14	22,53	32,00	24,97	35,28	24,36	30,56	29,27	31,94	
1985..	22,83	21,45	261,54	33,98	40,18	29,90	24,10	34,59	26,58	39,55	30,54		31,75	35,71	
1984 I	20,36	18,29	<sup>1)</sup> 241,54	29,99	34,50	26,92	21,58	30,45	23,53	34,12	24,34	30,25	28,01	30,37	
II	20,65	18,71	265,01	32,00	39,58	28,57	22,81	32,87	25,05	34,95	24,48	31,27	29,77	31,30	
III	21,34	18,21	252,63	31,97	35,08	28,42	22,82	32,18	24,98	35,43	24,19	29,79	29,42	32,32	
IV	21,80	20,63	254,48	32,28	36,32	28,65	22,92	<u>32,49</u>	<u>25,20</u>	36,63	24,44	30,92	29,87	33,76	
1985 I	21,20	20,94	240,98	32,85	39,28	28,90	23,45	<sup>2)</sup> 33,66	<sup>2)</sup> 25,79	38,08	30,85	32,35	30,63	34,43	
II	22,96	21,61	271,99	34,32	43,83	30,24	24,18	35,41	26,89	39,73	30,34	32,58	32,07	36,29	
III	22,95	21,18	266,50	34,09	38,29	30,16	24,30	34,45	26,75	39,61	30,12	31,92	32,14	35,00	
IV	23,79	22,30	271,76	34,66	39,31	30,29	24,46	34,83	26,89	40,78	30,83		32,15	37,13	

47. Ansiotasoindeksijä – Förtjänstnivåindexar – Wage and salary indices

1964 = 100

Vuosi ja neljännes År och kvartal Year and quarter	Maataloustyöntekijät Lantbruksarbetare Agricultural workers			Teollisuustyöntekijät Industriarbetare Industrial workers			Palkansaajien yleinen ansiotasoindeksi Index för löntagarnas förtjänstnivå Index of wage and salary earnings					
	Miehet Män	Naiset Kvinnor	Yhteensä Summa	Miehet Män	Naiset Kvinnor	Yhteensä Summa	Yhteensä Summa	Työntekijät Arbets- tagare Workers	Toimihenkilöt Tjänstemän Other employees	Yksityiset Privata Private	Kunnat Kommuner Municipal- ities	Valtio Staten Central Government
	1	2	3	4	5	6	7	8	9	10	11	12
	1	2	3	4	5	6	7	8	9	10	11	12
1981 .....	1 017	1 152	1 039	718	814	745	651	720	563	692	538	565
1982 .....	1 128	1 339	1 161	790	906	823	720	797	622	765	600	624
1983 .....	1 211	1 372	1 236	864	994	902	795	875	688	841	668	693
1984 .....	1 358	1 501	1 380	951	1 090	993	869	957	754	922	738	742
1985 .....	1 472	1 720	1 512	1 031	1 177	1 076	*942	*1 036	*817	*1 001	*793	*802
1985 I	1 367	1 679	1 417	1 004	1 142	1 046	*911	*1 004	*789	* 964	*776	*781
II	1 481	1 733	1 520	1 056	1 190	1 099	*950	*1 045	*823	*1 010	*797	*809
III	1 480	1 698	1 514	1 027	1 184	1 075	*949	*1 039	*825	*1 009	*798	*808
IV	1 534	1 788	1 575	*1 039	*1 190	*1 085	*959	*1 056	*831	*1 023	*800	*810
1986 I							*980	*1 072	*852	*1 037	*833	*842
II												
III												
IV												

Ks. huomautusosasto numerossa I.

Se notavdelningen i häfte I.

See note section in No. I.

<sup>1)</sup> Tilasto uudistettu vuodesta 1984 alkaen. Ks. TT: PA 1984: 22: Metsätyöntekijöiden palkat 1984, I neljännes. – Statistiken reviderats fr.o.m. 1984. Se SR: PA 1984: 22: Skogsarbetarnas löner 1984, I kvartalet. – The statistics has been revised since 1984.

<sup>2)</sup> Tilastoa on laajennettu; ei ole vertailukelpoinen aikaisempiin lukuihin – Statistiken har utvidgats; den är inte jämförbar med tidigare uppgifter – The statistics have been expanded and are not comparable with previous data.

48. Palkansaajien ansiotasoindeksi – Löntagarnas förtjänstnivåindex – Wage and salary index

1975 = 100

Vuosi ja neljännes År och kvartal Year and quarter	Toimiala – Näringgren – Industry										
	Maatalous Lantbruk Agriculture	Metsätalous Skogsbruk Forestry	Teollisuus Industri Industry	Talonrakennus- toiminta Husbyggnads- verksamhet House construction	Maa- ja vesi- rakennustoiminta Anläggnings- verksamhet Other construction	Tietoliikenne Post- och telekommuni- kationer Communi- cations	Muu liikenne Övrig sam- färdsl Transport	Kauppa Handel Com- merce	Pankit Banker Banking	Vakuutus Försäkring Insurance	
	1	2	3	4	5	6	7	8	9	10	
1981.....	198,2	199,9	190,5	168,0	172,1	189,1	185,6	204,2	199,7	204,1	
1982.....	221,0	217,7	211,3	184,5	188,9	208,3	204,1	225,1	218,4	224,9	
1983.....	238,3	235,1	232,1	204,9	209,0	231,3	224,2	247,7	244,2	250,2	
1984.....	262,7	252,1	253,1	226,0	226,4	248,4	244,2	272,3	272,7	274,0	
*1985.....	283,3	266,0	272,5	249,1	246,3	268,0	266,1	298,7	300,5	301,7	
1984	I	252,9	242,7	243,4	219,8	222,1	242,7	235,2	260,0	265,2	262,3
	II	261,4	258,3	256,2	224,4	225,8	249,4	244,5	272,1	267,7	275,7
	III	265,7	252,4	255,3	227,0	226,7	249,3	246,8	277,3	272,3	278,5
	IV	270,9	255,3	257,9	233,1	231,1	252,3	250,2	280,1	285,2	279,4
1985	I	269,3	252,0	264,2	241,6	240,1	261,3	255,5	283,7	286,1	294,0
	II	287,1	275,2	275,0	249,4	247,0	270,4	267,9	301,8	299,1	302,4
	III	285,7	266,0	274,2	249,3	246,6	269,5	269,2	302,5	299,6	303,1
	IV	291,4	270,7	276,3	256,1	251,1	270,7	272,2	306,8	317,2	307,0
*1986	I	299,0	274,9	280,2	261,6	258,8	280,4	276,6	309,9	318,1	314,3
	II										
	III										
	IV										

Vuosi ja neljännes År och kvartal Year and quarter	Toimiala (jatk.) – Näringgren (forts.) – Industry (cont.)					Yhteensä Summa Total	Työntekijät Arbets- tagare Wage earners	Toimi- henkilöt Tjänstemän Salaried employees	Sektori – Sektor – Sector			
	Asuntojen omistus Bostäder Ownership of dwellings	Julkisen hallinto Offentlig förvaltning Public ad- ministration	Opetus- toiminta Under- visning Education	Terveyden- ja sairaanhoito Hälsa- och sjukvård Medical and health services	Muut palvelukset Övriga tjänster Other services				Valtio Staten Central Govern- ment	Kunnat Kommuner Municipalities	Yksityiset Privata Private	
	11	12	13	14	15				16	17	18	19
1981 ....	197,2	178,1	178,0	172,3	196,0	188,1	188,8	187,4	182,2	174,8	191,9	
1982 ....	220,0	197,2	198,3	191,7	217,6	208,0	208,8	207,3	201,1	195,0	212,0	
1983 ....	240,7	219,3	223,2	212,7	238,8	229,6	229,3	229,3	223,3	217,2	233,1	
1984 ....	261,0	237,7	242,3	238,4	262,4	251,2	250,7	251,1	239,2	240,1	255,5	
*1985 ....	284,0	255,8	261,2	257,1	284,0	272,2	271,7	272,1	258,4	257,8	277,6	
1984	I	244,9	233,1	237,2	232,5	254,0	242,7	240,9	243,3	234,5	234,9	245,4
	II	264,9	238,3	242,3	239,3	263,2	252,4	252,6	251,7	240,0	240,8	256,7
	III	263,9	238,8	243,6	240,9	264,6	253,4	252,6	253,5	239,9	242,0	258,1
	IV	270,1	240,4	245,6	241,2	267,4	256,5	256,9	255,9	242,6	242,9	261,8
1985	I	273,8	249,5	254,1	252,4	275,0	263,2	263,1	262,8	251,6	252,2	267,3
	II	288,0	257,6	262,8	258,5	286,5	274,4	274,0	274,1	260,7	259,2	280,0
	III	283,6	257,9	263,8	258,6	286,8	274,2	272,3	274,8	260,4	259,7	279,7
	IV	290,0	258,2	264,4	259,1	288,0	277,0	276,9	276,8	261,2	260,2	283,7
*1986	I	292,7	268,1	277,7	268,4	296,5	283,2	280,9	283,9	271,4	271,0	287,5
	II											
	III											
	IV											

Ks. huomautusosasto numerossa I.

Se notavdelningen i häfte I.

See note section in No. I.

49. Palkansaajien ansiotasoindeksi – Löntagarnas förtjänstnivåindex – Wage and salary index

1980 = 100

Vuosi ja neljännes År och kvartal Year and quarter	Toimiala (TOL) – Näringsgren (NI) – Industry (SIC)											Rahoitus-toiminta Finansierings-verksamhet Financial institution
	11 Maatalous Lantbruk Agriculture	12 Metsätalous Skogsbruk Forestry	3 Teollisuus Industri Industry	4 Sähkö-, kaasu- ja vesi- huolto El-, gas och vatten- försörj- ning - 1)	51 Talonna- kennus- toiminta Husbygg- nads- verksam- het House construc- tion	52 Maa- ja vesi- raken- nus- toiminta Anlägg- nings- verk- samhet - 2)	51 Tukku- kauppa Parti- handel Wholesale trade	62 Vähittäis- kauppa Detailhandel Retail trade	63 Ravitsemis- ja majoitus- toiminta Restaurang- o. hotell- verksamhet - 3)	71 Kuljetus Samfärd- sel Transport	72 Tietoliikenne Post- och tele- kommuni- kationer Communication	
	1	2	3	4	5	6	7	8	9	10	11	12
1981 .....	112,2	110,0	113,0	113,1	113,3	112,9	112,8	112,8	111,1	113,0	112,7	111,4
1982 .....	124,4	120,1	125,5	126,5	124,4	124,3	124,7	124,7	123,9	124,4	123,6	121,7
1983 .....	133,7	129,4	138,1	138,6	138,1	136,7	137,0	137,0	136,7	136,8	136,9	136,1
1984 .....	147,4	138,8	150,6	151,1	152,3	148,1	150,6	150,6	151,1	149,0	147,0	152,0
*1985 .....	159,0	146,4	162,1	163,2	167,9	161,1	165,2	165,2	164,8	162,4	158,6	167,5
*1985 I	151,1	138,7	157,1	158,1	162,8	157,1	156,9	156,9	156,5	155,9	154,6	159,5
II	161,1	151,5	163,6	164,5	168,1	161,6	166,9	166,9	166,8	163,5	160,0	166,7
III	160,3	146,4	163,2	163,5	168,0	161,3	167,3	167,3	167,7	164,3	159,5	167,0
IV	163,5	149,0	164,3	166,7	172,6	164,3	169,7	169,7	168,2	166,1	160,2	176,8
*1986 I	167,8	151,3	166,5	169,6	176,3	169,3	171,4	171,4	173,1	168,8	165,9	177,3
II												
III												
IV												

Vuosi ja neljännes År och kvartal Year and quarter	Toimiala (TOL) – Näringsgren (NI) – Industry (SIC)					Yhteensä Summa Total	Työntekijät Arbets- tagare Wage earners	Toimi- henkilöt Tjänstemän Salaried employees	Sektori – Sektor – Sector			
	82 Vakuutus- toiminta Försäkrings- verksamhet Insurance	911, 913 Julkinen hallinto ja yleinen turvallisuus Offentlig förvaltning o. allmän säkerhet - 4)	931 Opetus- toiminta Under- visning Education	933 Lääkintä- ja eläinlääkintä- palvelu Hälsa- och sjuk- vård, veterinär- verksamhet - 5)	934 Sosiaali- huolto Social- vård Welfare insti- tutions				Valtio Staten Central Government	Kunnat Kommuner Municipalities	Yksityiset Privata Private	Voittoa tavoit- telemattomat yhteisöt Icke vinstsyftande sammanslut- ningar - 6)
	13	14	15	16	17	18	19	20	21	22	23	24
1981 .....	114,2	113,2	111,6	112,3	112,1	112,6	112,7	112,5	112,5	112,1	112,8	112,6
1982 .....	126,1	125,9	124,5	125,2	125,8	124,8	124,6	124,9	123,8	125,5	124,8	125,2
1983 .....	140,5	139,9	140,5	138,9	139,8	137,8	136,9	138,3	137,3	139,9	137,3	138,8
1984 .....	153,9	151,8	152,5	155,7	155,6	150,8	149,7	151,4	147,1	154,7	150,5	149,2
*1985 .....	169,4	163,2	164,4	167,9	167,3	163,4	162,2	164,1	158,9	166,1	163,5	161,9
1985 I	165,1	159,3	159,9	164,8	163,6	158,0	157,1	158,5	154,7	162,5	157,4	157,9
II	169,8	164,4	165,4	168,8	168,4	164,7	163,6	165,3	160,3	167,0	164,9	163,2
III	170,2	164,5	166,0	168,9	168,6	164,6	162,6	165,7	160,1	167,2	164,7	163,3
IV	172,4	164,7	166,4	169,2	168,7	166,3	165,3	166,9	160,6	167,7	167,1	163,4
*1986 I	176,5	171,1	174,8	175,3	175,0	170,0	167,7	171,2	166,9	174,6	169,3	169,3
II												
III												
IV												

Ks. huomautusosasto numerossa I.

Se notavdelningen i häfte I.

See note section in No. I.

1) Electricity, gas and water - 2) Other construction - 3) Restaurants and hotels - 4) Public administration and public order - 5) Medical, dental, other health and veterinary services - 6) Non-profit institutions serving households

**TYÖMARKKINAT — ARBETSMARKNAD — LABOUR MARKET**

**50. Työnvälitys — Arbetsförmedling — Employment exchange**

T = työttömiä työnhakijoita — arbetslösa arbetssökande — *unemployed applicants for work*  
 A = avoimia työpaikkoja — lediga platser — *vacancies offered*

Vuosittiedot tarkoittavat keskimäärää kuukaudessa — Årsuppgifterna avser medeltal per månad — *Yearly data are monthly averages*

Vuosi ja kuukausi År och månad Year and month	Avoimia työpaikkoja Lediga platser <i>Vacancies offered</i>						Työttömiä työnhakijoita — Arbetslösa arbetssökande <i>Unemployed applicants for work</i>		Lyhennetyllä työviikolla olevia Med förkortad arbetsvecka <i>On reduced working week</i>	Työllisyysammattikursseilla olevia I arbetsmarknadsutbildning <i>On retraining courses</i>	Tekninen, hallinnollinen, konnt. tekn. ja kaupall. työ Tekniskt, administrativt, konstorstekn. och kommers. arb. <i>Professional, technical, administrative, clerical and sales work</i>	Maatalous- ja metsätö Lantbruks- och skogsarbete <i>Agricultural and forestry work</i>			
	1	2	3	4	5	6	7	8				T	A	T	A
												9	10	11	12
1981 .....	13 037	115 389	54 209	11 365	49 607	44 186	10 223	14 813	16 690	3 884	5 627	736			
1982 .....	11 301	138 081	63 055	15 636	61 636	53 033	14 203	16 903	20 956	3 833	6 421	806			
1983 .....	11 816	143 921	63 902	14 941	64 742	55 455	10 620	18 087	22 015	3 993	7 591	618			
1984 .....	12 002	135 278	59 138	11 371	60 126	51 406	7 829	17 408	21 936	3 857	7 216	777			
1985 .....	12 235	141 453	61 847	11 896	63 992	59 412	6 492	15 972	24 621	3 841	7 209	774			
1985 I	9 663	159 617	65 986	14 333	72 326	66 853	7 735	18 236	26 024	3 534	9 252	373			
II	10 563	156 989	62 730	17 409	72 994	64 956	8 859	18 602	23 867	3 756	9 137	352			
III	11 621	146 638	57 253	14 026	68 318	63 917	8 951	18 648	22 360	4 315	8 810	473			
IV	13 982	145 010	57 724	13 531	66 632	63 624	7 493	17 840	22 365	4 519	8 617	917			
V	17 981	123 163	52 556	8 599	54 928	53 941	5 801	15 739	22 049	5 763	5 621	1 712			
VI	13 431	127 295	57 509	8 909	53 491	51 729	5 006	13 738	23 107	3 750	5 695	1 223			
VII	13 957	135 419	63 362	15 741	60 276	55 328	3 981	11 945	23 828	3 620	5 917	1 438			
VIII	15 294	126 362	58 643	8 048	55 001	54 539	5 176	11 631	24 384	4 266	5 453	837			
IX	12 372	133 786	63 895	7 439	58 788	54 419	5 173	13 877	27 149	3 370	5 538	777			
X	9 898	138 450	65 940	8 029	61 721	59 422	6 101	15 917	27 214	2 861	6 192	562			
XI	9 143	142 965	65 474	9 281	65 603	59 486	6 634	17 943	26 179	3 127	7 506	331			
XII	8 910	161 740	71 087	17 409	77 824	64 734	6 991	17 532	26 929	3 207	8 765	297			
1986 I	10 224	169 484	69 770	15 761	80 552	74 200	7 984	19 047	28 724	3 879	9 779	359			
II	11 049	166 214	66 217	18 499	80 559	72 088	6 473	19 322	26 502	4 333	9 824	506			
III															
IV															
V															
VI															
VII															
VIII															
IX															
X															
XI															
XII															

Ks. huomautusosasto numerossa I.

Se notavdelningen i häfte I.

See note section in No. I.

51. Työtaistelut  
Arbetskonflikter  
Industrial disputes

Vuosi ja kuukausi År och månad Year and month	Kuljetus- ja liikennetyö Transport och kommunikationsarbete Transport and communication work		Teollinen yms. työ Tillverknings- arbete m.m. Production and related work		Rakennustyö <sup>1)</sup> Byggnadsarbete <sup>1)</sup> Construction work <sup>1)</sup>		Palvelutyö Service arbete Service work		Muu työ Annat arbete Other work		Luku Antal Num- ber	Työn- tekijöitä Arbetare Workers affected	Menetettyjä työpäiviä Förlorade arbetsdagar Working days lost
	T	A	T	A	T	A	T	A	T	A			
	13	14	15	16	17	18	19	20	21	22			
1981 .....	3 574	378	28 799	3 663	11 119	1 236	15 988	3 095	20 877	46	1 612	492 960	659 100
1982 .....	4 276	265	35 862	2 560	11 709	1 192	17 914	2 608	25 298	37	1 240	167 500	207 600
1983 .....	4 640	298	38 504	2 433	11 244	1 437	17 776	3 009	27 209	28	1 940	421 840	719 700
1984 .....	4 347	304	35 597	2 641	11 609	1 202	16 664	3 203	26 452	19	1 710	562 480	1 526 900
1985 .....	4 850	332	35 199	2 901	12 352	1 156	17 256	3 215	28 070	16	* 817	*168 440	*172 300
1985 I	5 456	294	39 579	2 353	16 086	520	18 932	2 574	29 955	15	43	4 870	2 270
II	5 365	417	38 649	2 548	16 907	495	17 612	2 986	28 043	9	57	11 620	9 120
III	5 230	318	37 060	2 628	16 391	657	16 542	3 225	26 219	5	74	8 710	6 500
IV	5 044	413	35 778	3 215	14 765	970	16 579	3 933	28 331	15	60	6 770	32 480
V	4 344	449	31 480	3 983	10 596	1 943	15 038	4 100	25 436	31	83	12 410	19 170
VI	3 895	469	32 773	2 906	9 399	1 423	15 023	3 635	28 494	25	60	6 380	3 950
VII	3 889	327	33 017	3 201	9 243	1 520	15 166	3 835	28 618	16	12	670	400
VIII	4 183	368	32 681	4 010	8 865	1 944	15 981	3 850	26 767	19	58	10 450	10 220
IX	4 678	229	33 581	3 308	8 940	1 696	18 571	2 974	27 890	18	76	17 890	13 580
X	5 099	197	34 036	2 455	9 976	1 219	19 366	2 592	28 538	12	134	52 200	42 120
XI	5 298	243	35 155	2 281	11 988	863	19 040	2 290	28 518	8	97	11 110	8 050
XII	5 721	265	38 593	1 919	15 073	619	19 223	2 590	30 027	13	64	27 560	26 670
1986 I	5 953	220	40 930	2 328	17 137	566	19 891	2 865	31 309	7			
II	5 819	209	40 086	2 300	17 759	437	18 223	3 250	29 502	14			
III													
IV													
V													
VI													
VII													
VIII													
IX													
X													
XI													
XII													

Ks. huomautusosasto numerossa I.

Se notavdelningen i häfte I.

See note section in No. I.

<sup>1)</sup> Ml. maa- ja vesirakennustyö.

<sup>1)</sup> Inkl. anläggningsarbete.

<sup>1)</sup> Building and other construction work.

TYÖMARKKINAT – ARBETSMARKNAD – LABOUR MARKET

52. Työllisyys – Sysselsättning – Employment

Vuosi ja kuukausi År och månad Year and month	15–74 vuotiaita 15–74 åriga Population 15–74 years old	Työvoima yhteensä Arbetskraf- ten inalles Total labour force	Työvoimaosuus Relativt arbetskraftstal Labour force participation rate	Työvoimaan kuulumattomat 15–74 v:t Befolkningen ej i arbets- kraften Persons not in labour force	Siitä - Därav - Of which		Työlliset – Sysselsatta – Employed			
					Koululaiset ja opiskelijat Studenter Students	Kotitalous- työtä tekevät I hushålls- arbete In house- hold economy	Yhteensä <sup>1)</sup> Summa <sup>1)</sup> Total <sup>1)</sup>	Yrittäjät ja yrittäjä- perheenjäsenet Företagare, företagarfamilje- medlemmar Self-employed and unpaid family workers	Palkansaajat Löntagare Wage and salary earners	
1 000										
		%		1 000 henkeä – personer – Persons in thousands						
	1	2	3	4	5	6	7	8	9	
1981 .....	3 636	2 481	68,2	1 156	313	169	2 353	375	1 962	
1982 .....	3 659	2 526	69,0	1 133	324	149	2 377	377	1 990	
1983 <sup>2)</sup> .....	3 681	2 546	69,2	1 135	326	149	2 390	386	2 004	
1984 .....	3 700	2 572	69,5	1 128	318	142	2 413	378	2 035	
*1985 .....	3 710	2 600	70,1	1 110	307	131	2 437	361	2 076	
*1985	I	3 706	2 531	68,3	1 175	365	135	2 360	338	2 022
	II	3 707	2 534	68,4	1 173	365	137	2 363	346	2 017
	III	3 706	2 528	68,2	1 178	370	145	2 355	342	2 012
	IV	3 707	2 565	69,2	1 142	348	128	2 394	346	2 049
	V	3 709	2 611	70,4	1 098	309	122	2 461	388	2 073
	VI	3 708	2 761	74,5	947	121	136	2 594	374	2 220
	VII	3 708	2 780	75,0	928	135	140	2 621	380	2 241
	VIII	3 712	2 631	70,9	1 081	283	116	2 481	381	2 100
	IX	3 714	2 563	69,0	1 150	336	127	2 405	377	2 028
	X	3 714	2 556	68,8	1 158	357	127	2 396	349	2 047
	XI	3 714	2 580	69,5	1 133	351	119	2 409	362	2 046
	XII	3 714	2 563	69,0	1 151	346	134	2 406	352	2 054
*1986	I	3 714	2 553	68,7	1 161	367	126	2 360	337	2 023
	II	3 715	2 540	68,4	1 174	368	123	2 346	346	1 999
	III									
	IV									
	V									
	VI									
	VII									
	VIII									
	IX									
	X									
	XI									
	XII									

Ks. huomautusosasto numerossa I.

<sup>1)</sup> Ml. henkilöt, joiden ammattiasema on tuntematon.

<sup>2)</sup> Ks. alaviite 1, s. 78.

Se notavdelningen i häfte I.

<sup>1)</sup> Inkl. personer med okänd yrkeställning.

<sup>2)</sup> Se not 1, s. 78.

See note section in No. I.

<sup>1)</sup> Incl. persons with unknown industrial status.

<sup>2)</sup> See note 1, p. 78.

TYÖMARKKINAT – ARBETSMARKNAD – LABOUR MARKET

Työlliset – Sysselsatta – Employed										
Toimiala TOL – Näringsgren NI – Industry SIC										
Vuosi ja kuukausi År och månad Year and month	11,13 Maatalous Jordbruk Agriculture	12 Metsä- talous Skogs- bruk Forestry	2, 3, 4 Teollisuus Industri Mining, manu- facturing elec- tricity, gas and water	51 Talon- rakennus Husbygg- nadsverk- samhet Building	52 Maa- ja ve- sirak.toim. Anlägg- ningsverk- samhet Other con- struction	6 Kauppa, ravitsemis- ja majoitustoim. Handel, restaurang- och hotellv. Trade, restaurants, hotels	7 Liikenne Samfärdsel Transport storage and communica- tion	8 Rahoitus- ja vak.toim. Bank- och försäkr.verks. Financing, insurance etc.	9 Palveluk- set Tjänster Services	0 Toimiala tuntematon Näringsgren okänd Industry unknown
1 000 henkeä – personer – Persons in thousands										
	10	11	12	13	14	15	16	17	18	19
1981 .....	250	55	636	133	51	326	184	130	581	7
1982 .....	255	57	618	133	50	326	180	136	616	6
1983 .....	246	56	606	140	43	337	177	135	646	3
1984 .....	242	52	600	142	40	342	180	147	664	4
*1985 .....	228	52	597	137	41	354	186	155	680	5
*1985										
I	201	59	591	129	37	348	175	140	673	4
II	215	60	578	130	39	322	196	151	666	5
III	194	59	586	125	32	344	183	155	671	4
IV	210	53	592	121	35	371	184	146	678	3
V	262	45	615	140	42	329	192	155	674	5
VI	255	50	638	143	42	392	198	163	706	6
VII	270	46	635	142	41	404	194	177	709	4
VIII	244	43	611	154	48	340	196	153	684	4
IX	246	36	573	141	43	353	175	157	673	6
X	224	54	587	131	45	360	170	153	667	4
XI	206	64	580	143	50	332	189	153	684	6
XII	207	61	574	143	43	356	177	160	679	3
*1986										
I	199	50	587	120	41	363	172	151	673	3
II	193	57	593	135	40	330	182	150	663	3
III										
IV										
V										
VI										
VII										
VIII										
IX										
X										
XI										
XII										

Ks. huomautusasto numerossa I.

Se notavdelningen i häfte I.

See note section in No. I.

TYÖMARKKINAT — ARBETSMARKNAD — LABOUR-MARKET

53. Työttömyys — Arbetslöshet — Unemployment

Vuosi ja kuukausi År och månad Year and month	Työttömät — Arbetslösa — Unemployed				Työttömyysaste — Relativt arbetslöshetsstal Unemployment rate				Työttömyyspäivät Arbetslöshetsdagar Unemployment days
	Kaikkiaan Inalles Total	Miehet Män Men	Naiset Kvinnor Women	15—24 -vuotiaat -åriga years of age	Kaikkiaan Inalles Total	Miehet Män Men	Naiset Kvinnor Women	15—24 -vuotiaat -åriga years of age	
	1 000			%				1 000 000	
	1	2	3	4	5	6	7	8	9
1981 .....	127	69	59	40	5,1	5,2	5,0	9,7	..
1982 .....	149	79	70	43	5,9	6,0	5,8	10,5	..
1983 <sup>1)</sup> .....	156	83	73	45	6,1	6,2	6,0	11,3	59,09
1984 .....	158	82	76	42	6,2	6,1	6,2	10,4	59,76
*1985 .....	163	87	76	39	6,3	6,5	6,1	9,7	61,24
*1985 I	171	92	79	40	6,8	7,0	6,5	10,8	5,53
II	171	99	72	37	6,7	7,5	6,0	10,6	4,94
III	173	98	75	44	6,8	7,5	6,2	12,3	5,55
IV	170	99	71	36	6,6	7,4	5,8	9,9	5,28
V	150	81	69	32	5,7	6,0	5,5	8,1	4,76
VI	168	84	83	56	6,1	5,9	6,3	10,0	5,16
VII	159	79	80	45	5,7	5,5	6,0	8,3	5,00
VIII	150	77	73	28	5,7	5,6	5,7	6,7	4,77
IX	159	80	79	37	6,2	6,0	6,4	10,0	4,90
X	160	86	74	34	6,3	6,4	6,1	9,6	5,13
XI	172	90	82	38	6,6	6,7	6,6	10,6	5,27
XII	156	83	73	40	6,1	6,2	5,9	10,9	4,94
*1986 I	193	114	79	45	7,6	8,5	6,5	12,6	4,45
II	195	115	79	37	7,7	8,7	6,6	10,7	4,05
III									
IV									
V									
VI									
VII									
VIII									
IX									
X									
XI									
XII									

Ks. huomautusosasto numerossa I.

Se notavdelningen i häfte I.

See note section in No. I.

<sup>1)</sup> Tiedonkeruumenetelmä on uudistettu v. 1983. Aikasarjat on korjattu vertailukelpoisiksi v. 1983 lukujen kanssa.

<sup>1)</sup> Insamlingsmetoden har reviderats fr.o.m. 1983. Tidsserierna har ändrats så att de är jämförbara med 1983 års uppgifter.

<sup>1)</sup> The method of data collection was revised in 1983. The time series have been changed to be comparable with the 1983 data.

54. Tehdyt työtunnit toimialoittain – Utförda arbetstimmar efter näringsgren  
 Hours worked by industry

Toimiala TOL – Näringsgren NI – Industry SIC											
Vuosi ja kuukausi År och månad Year and month	Yhteensä Total	11,13 Maatalous Jordbruk Agriculture	12 Metsä- talous Skogs- bruk Forestry	2, 3, 4 Teollisuus Industri Mining, manufac- turing elec- tricity, gas and water	51 Talon- rakennus Husbygg- nadsverk- samhet Building	52 Maa- ja ve- sirak.toim. Anlägg- ningsverk- samhet Other con- struction	6 Kauppa, ravitsemis- ja majoitus- toim. Handel, restaurang- och hotellv. Trade, restaurants, hotels	7 Liikenne Samfärdsel Transport storage and communica- tion	8 Rahoitus- ja vak.toim. Bank- och försäkr.- verks. Financing, insurance etc.	9 Palveluk- set Tjänster Services	0 Toimiala tuntema- ton Närings- gren okänd Industry unknown
1 000 000 tuntia – timmar – hours											
	1	2	3	4	5	6	7	8	9	10	11
1981 ....	4 307	600	111	1 132	264	103	610	326	209	950	2
1982 ....	4 301	602	112	1 083	267	99	599	316	221	999	2
1983 <sup>1)</sup> ..	4 322	607	103	1 063	277	81	607	304	230	1 045	5
1984 ....	4 348	595	94	1 048	281	76	618	311	246	1 071	7
*1985 ....	4 375	553	97	1 047	268	77	644	320	264	1 097	8
*1985 I	376,5	35,4	8,7	97,0	21,2	6,0	55,0	27,3	22,9	102,3	0,6
II	339,2	32,4	8,5	85,8	18,5	5,8	48,0	27,7	21,3	90,5	0,8
III	355,2	34,9	9,6	88,7	20,9	4,7	54,3	27,1	22,8	91,5	0,6
IV	348,4	38,5	8,2	87,2	18,4	5,1	54,5	25,7	20,6	89,7	0,5
V	412,7	62,1	7,8	99,6	25,7	7,1	52,4	30,1	24,7	102,3	0,9
VI	359,7	53,4	7,6	86,1	22,6	6,0	56,8	26,3	20,3	79,8	0,9
VII	287,9	60,1	5,0	49,6	16,6	5,2	49,8	23,2	16,8	61,2	0,3
VIII	378,8	54,8	6,7	92,1	27,7	8,1	51,5	27,2	21,8	88,2	0,6
IX	385,9	59,8	5,9	87,5	24,8	7,1	56,0	24,9	23,6	95,4	0,9
X	408,2	46,5	8,5	100,9	24,9	8,2	59,9	27,4	25,0	106,3	0,6
XI	379,5	37,6	10,8	92,2	25,4	8,1	52,5	27,9	23,2	100,9	0,8
XII	342,8	37,8	9,1	80,1	21,0	6,0	53,4	25,2	21,0	88,7	0,4
*1986 I	377,7	33,9	7,3	96,1	20,4	6,8	58,6	27,5	24,7	101,9	0,5
II	339,1	31,0	8,5	86,8	21,1	5,9	48,2	25,3	21,7	90,1	0,5
III											
IV											
V											
VI											
VII											
VIII											
IX											
X											
XI											
XII											

Ks. huomautusosasto numerossa I.

<sup>1)</sup> Ks. alaviite 1, s. 78.

Se notavdelningen i häfte I.

<sup>1)</sup> Se not 1, s. 78.

See note section in No. I.

<sup>1)</sup> See note 1, p. 78.

55. Valtiontalouden kassatulot – Statshushållningens kassainkomster – State cash revenue

Verot ja veronluonteiset tulot – Skatter och inkomster av skattenatur – Taxes and revenue similar to taxes													
Vuosi ja kuukausi År och månad Year and month	Tulo- ja varallisuusvero Inkomst- och förmögenhetsskatt Income and property tax				Työnanta- jan lapsi- lisämaksu Arbets- givarnas barnbi- dragsavg. Em- ployers' child al- lowance payments	Liike- vaihto- vero Omsätt- nings- skatt Sales tax	Muut liike- vaihdon perusteella kannettavat verot Andra skatter och avgifter på grund av omsättning Other taxes and charges based on sales	Tullit ja tuontimaksut Tull och import- avgifter Custom duties and import charges	Tasaus- vero Utjäm- nings- skatt Equali- zation tax	Valmiste- verot Accises Excise duties	Siitä - Därav - Of which		
	Veron- kanto Skatte- uppbörd Gross collection	Veronpal- ja muiden veronsaajien osuudet Skatteresti- tutioner samt andelar av andra skattetagare Refunds and shares of others	Tulo- ja varalli- suusvero Inkomst- och för- mögens- katt Income and property tax	Muut tulo- ja varallis- perust. kan- nett. verot Övriga skat- ter på in- komst och förmögenh. Other taxes on income and property							tupakka- vero på tobak on tobacco	olutvero på öl on beer	alkoholi- juoma- vero på alkohol- drycker on alco- holic bev- erages
1 000 000 mk													
	1	2	3	4	5	6	7	8	9	10	11	12	13
1980 .....	34 791	-22 578	12 213	327	128	12 262	437	784	597	9 233	1 224	649	2 097
1981 .....	41 500	-25 896	15 604	380	58	14 421	519	785	626	10 448	1 312	840	2 330
1982 .....	43 806	-27 068	16 738	422	1	15 877	575	956	664	12 202	1 577	926	2 683
1983 .....	50 506	-31 429	19 077	488	1	17 800	685	945	770	10 823	1 686	1 041	2 957
1984 .....	58 650	-36 757	21 894	632	278	22 129	844	879	854	11 657	1 741	1 127	3 170
1984 I	4 012	- 3 571	441	22	0	1 633	41	63	61	407	50	9	125
II	4 869	- 2 188	2 681	64	1	2 090	47	56	57	1 108	218	93	225
III	5 048	- 3 079	1 970	63	0	1 432	118	82	72	567	49	58	269
IV	4 521	- 3 267	1 253	83	0	1 584	48	69	58	1 033	112	88	290
V	4 392	- 2 721	1 672	74	0	1 800	75	71	73	1 004	122	88	194
VI	4 762	- 2 924	1 838	60	0	1 528	48	53	52	705	154	89	235
VII	5 753	- 3 537	2 216	4	0	2 343	76	104	99	1 155	185	109	332
VIII	5 086	- 3 196	1 891	- 15	56	2 090	62	73	80	1 123	120	113	259
IX	4 687	- 2 976	1 710	78	59	1 223	73	61	60	601	118	105	267
X	4 658	- 2 753	1 905	78	53	2 080	85	87	80	1 285	212	114	246
XI	4 852	- 1 221	3 631	55	54	1 933	99	78	81	981	138	115	249
XII	6 010	- 5 323	687	66	55	2 393	71	83	82	1 689	262	149	481
I-XI	52 640	-31 434	21 207	566	223	19 736	773	796	772	9 968	1 479	978	2 689
1985 I	4 340	- 3 811	529	18	60	1 417	60	30	27	415	73	16	154
II	5 349	- 2 501	2 848	76	28	2 417	96	94	103	1 364	297	88	199
III	5 162	- 3 554	1 608	59	82	1 425	98	61	56	491	19	62	239
IV	5 471	- 3 716	1 756	85	55	2 167	55	92	88	1 252	84	130	161
V	5 198	- 3 236	1 962	73	57	1 951	78	61	58	879	89	64	295
VI	5 724	- 3 471	2 253	84	63	1 912	58	59	64	790	36	118	288
VII	6 502	- 3 932	2 570	- 73	77	2 600	78	78	82	1 249	210	141	275
VIII	5 810	- 3 633	2 178	68	67	2 125	68	55	70	849	101	93	297
IX	5 359	- 3 327	2 032	73	63	1 596	80	39	44	1 515	202	177	273
X	5 198	- 3 095	2 102	50	58	2 517	105	83	85	922	180	119	265
XI	5 558	- 1 248	4 311	39	59	2 292	73	80	84	862	133	72	278
XII													
I-XI	59 671	-35 522	24 149	552	669	22 419	851	732	760	10 587	1 523	1 080	2 724

Ks. huomautusosasto numerossa I.

Se notavdelningen i häfte I.

See note section in No. I.

## VALTION RAHA-ASIAST – STATSFINANSSER – STATE FINANCES

Vuosi ja kuukausi År och månad Year and month	Siitä - Därför Of which		Auto- ja moottori- pyörävero Skatt på bilar och motor- cyklar Tax on auto- mobiles and motor cycles	Leima- vero Stämpelskatt Stamp duties	Moottori- rijo- neuvo- vero Motor- fordons- skatt Tax on motor vehicles	Oy Alko Ab:n yllijäämä Oy Alko Ab:s överskott Surplus of State Alcohol Monopoly	Muut ve- rot ja ve- roluont. tulo Övriga skatter och in- komster av skatte- natur Other taxes/ revenue similar to taxes	Verot ja veron- luonteiset tulo Skatter och in- komster av skat- tenatur Taxes and revenue similar to taxes	Sekalaiset tulot Inkomster av blan- dad natur Miscel- laneous revenues	Siitä Därför Of which	Korko- ja osinkotulot sekä osuus- valtion rahallaitosten voitosta Ränte- och dividend- inkomster samt andel i statens pen- ninginrättnin- gars vinst 1)	Valtion liike- laitosten käyttötou- den rahoit- uskatteet Statens af- färsföretags driftshushäl- lingens fi- nansierings- täckningar Surplus of State en- terprises	Muut tulot Övriga in- komster Other revenue
	14	15	16	17	18	19	20	21	22	23	24	25	26
1 000 000 mk													
1980 .....	1 294	2 994	1 418	1 040	202	511	231	39 384	3 110	560	1 056	1 028	5 194
1981 .....	1 559	3 192	1 659	1 209	273	541	329	46 851	3 542	640	1 304	979	5 825
1982 .....	2 066	3 657	2 010	1 435	293	650	360	52 184	4 026	700	1 741	1 231	6 997
1983 .....	238	3 687	2 423	1 718	362	656	531	56 278	4 731	854	1 945	1 607	8 284
1984 .....	96	4 052	2 678	2 274	450	696	598	65 861	5 661	1 084	2 159	1 896	9 711
1984 I	6	138	186	160	51	10	36	3 112	396	79	25	161	583
II	7	460	185	161	11	40	62	6 563	508	159	62	177	746
III	7	109	312	180	28	60	36	4 920	492	136	99	203	794
IV	6	377	170	170	38	50	53	4 608	453	94	163	197	814
V	8	466	205	199	6	51	59	5 288	495	88	331	269	1 094
VI	5	109	210	235	49	140	36	4 953	442	47	180	96	718
VII	12	419	321	185	57	85	58	6 704	355	75	106	15	476
VIII	7	517	222	184	7	60	56	5 888	416	51	114	141	671
IX	6	51	122	169	26	30	42	4 253	423	68	58	174	654
X	9	502	244	197	40	50	65	6 248	537	73	174	151	862
XI	12	346	231	218	4	10	40	7 414	391	59	189	225	805
XII	12	557	270	215	133	110	57	5 910	753	155	660	83	1 495
I-XI	84	3 495	2 408	2 059	317	586	541	59 951	4 908	929	1 499	1 813	8 216
1985 I	3	78	63	204	63	20	20	2 924	386	0	105	323	814
II	10	596	312	186	4	20	52	7 600	441	65	68	137	647
III	7	97	280	228	26	10	24	4 450	529	61	68	190	787
IV	11	633	333	214	45	6	59	6 205	493	89	315	181	989
V	8	172	187	242	8	54	29	5 639	534	111	290	222	1 047
VI	8	273	226	220	56	160	42	5 989	397	62	262	60	720
VII	11	427	271	220	66	120	43	7 382	416	62	134	19	569
VIII	8	282	245	209	6	50	80	6 070	364	63	95	172	631
IX	7	647	129	197	27	10	55	5 859	787	320	191	230	1 208
X	14	186	277	255	45	100	33	6 633	451	59	170	152	773
XI	16	238	267	249	5	60	35	8 414	450	68	281	237	968
XII													
I-XI	104	3 628	2 589	2 422	351	610	474	67 166	5 247	960	1 981	1 925	9 152

Ks. huomautusosasto numerossa I.

Se notavdelningen i häfte I.

See note section in No. I.

1) Interest, dividends and share of surplus of State-owned credit institutions.

VALTION RAHA-ASIAT – STATSFINANSER – STATE FINANCES

55. Valtiontalouden kassatulot (jatk.) – Statshushållningens kassainkomster (forts.) – State cash revenue (cont.)

Vuosi ja kuukausi År och månad Year and month	Tulot ilman rahoitus- taloustoimia Inkomster exkl. finans- transaktioner Revenue before financial transactions	Valtiolle takaisin maksetut lainat Återbetalade lån Redemption of loans granted by the State	Siitä : Därav Of which valtion investointirahastolle statens investeringsfond State Investment Fund	Tulot ilman lainanottoa Inkomster exkl. upplåning Revenue excl. borrowing	Valtion lainanotto Statens upplåning State borrowing	Siitä - Därav - Of which			Kassatulot yhteensä Kassa- inkomsterna sammanlagt Total cash revenue	Siitä - Därav Of which rahastojen tulot fondernas inkomster revenue of extra-budgetary funds	
						ulko- mainen utländsk foreign	siitä valtion investointirahasto därav statens investeringsfond of which State Investment Fund	koti- mainen inhemsk domestic			
1 000 000 mk											
	27	28	29	30	31	32	33	34	35	36	
1980 .....	44 578	751	140	45 328	5 002	1 791	—	3 211	50 330	837	
1981 .....	52 676	971	187	53 647	5 229	2 706	53	2 523	58 876	1 051	
1982 .....	59 182	1 168	191	60 350	8 165	3 672	40	4 493	68 515	1 084	
1983 .....	64 562	1 854	587	66 416	11 378	4 802	210	6 575	77 794	1 687	
1984 .....	75 572	1 894	432	77 466	10 752	4 633	85	6 119	88 218	1 858	
1984	I	3 694	9	—	3 703	1 439	420	—	1 018	5 142	24
	II	7 309	63	—	7 372	587	263	—	324	7 959	27
	III	5 714	56	—	5 770	1 505	841	—	663	7 274	42
	IV	5 422	59	27	5 482	583	309	—	275	6 065	46
	V	6 383	270	91	6 652	1 441	587	85	854	8 093	321
	VI	5 671	202	50	5 873	765	523	—	242	6 638	115
	VII	7 180	91	2	7 271	450	261	—	189	7 721	73
	VIII	6 559	152	45	6 710	1 274	687	—	587	7 984	107
	IX	4 907	115	53	5 022	231	—	—	231	5 252	89
	X	7 110	100	12	7 209	929	277	—	651	8 138	175
	XI	8 218	261	107	8 479	726	464	—	262	9 206	262
	XII	7 405	517	47	7 922	822	—	—	822	8 744	579
	I—XI	68 167	1 377	385	69 544	9 930	4 633	85	5 297	79 474	1 279
1985	I	3 738	6	—	3 744	1 720	419	—	1 301	5 464	228
	II	8 247	79	13	8 326	758	328	—	430	9 084	110
	III	5 236	118	10	5 355	528	—	—	528	5 883	52
	IV	7 194	99	16	7 293	1 404	1 041	—	363	8 697	87
	V	6 686	200	16	6 886	1 052	—	—	1 052	7 938	131
	VI	6 708	321	98	7 029	606	260	260	347	7 635	152
	VII	7 951	105	4	8 055	693	279	—	414	8 748	67
	VIII	6 702	201	50	6 902	1 040	319	—	721	7 942	235
	IX	7 067	68	28	7 135	474	—	—	474	7 608	80
	X	7 406	127	—	7 533	1 382	728	—	654	8 915	16
	XI	9 382	218	44	9 600	717	—	—	717	10 317	190
	XII										
	I—XI	76 318	1 541	245	77 859	10 374	3 374	260	7 500	88 233	1 349

Ks. huomautusosasto numerossa I.

Se notavdelningen i häfte I.

See note section in No. I.

56. Valtiontalouden kassamenot — Statshushållningens kassautgifter — State cash expenditure

Vuosi ja kuukausi År och månad Year and month	Kulutukset — Konsumtionsutgifter Consumption expenditure					Siirtomenot — Överföringsutgifter Transfer expenditure							
	Palkkaukset ja palkkauksen luonteiset menot Avlöningar och utgifter av avlöningsnatur Wages and salaries and other expenditure related to wages and salaries	Eläkkeet Pensioner Pensions	Korjaus- ja kunnossapito Reparationer och underhåll Repair and maintenance	Puolustusvoimien kalustohankinnat Anskaffning av material för försvarsmakten Purchase of military equipment and supplies	Muut kulutusmenot Övriga konsumtionsutgifter Other consumption expenditure	Kulutukset — Konsumtionsutgifter Consumption expenditure	Valtion-avut kunnille Statsbidrag till kommuner State aid to local self-govern- ing	Valtion-avut elinkeinoille Statsbidrag till näringar State aid to trades and industries	maatalouden hintatuki lantbrukets prisstöd agricultural price subsidies	Valtion-avut kotitalouksille Statsbidrag till hushåll State aid to households	lapsilisät barnbidrag child allowances	Valtion osuus kansaneläke- ja sairausvakuutusmenoista Statens andel av folkpensions- och sjukförsäkringsutgifter Share in national pension and health insurance expenditure	Muut siirrot koti-maahan Övriga överföringsutgifter till hemlandet Other transfer expenditure
1 000 000 mk													
	1	2	3	4	5	6	7	8	9	10	11	12	13
1980 .....	5 826	2 128	1 031	879	3 838	13 702	10 170	7 348	3 042	6 298	1 434	535	671
1981 .....	6 745	2 423	1 167	715	4 554	15 604	11 709	8 398	3 620	7 475	1 673	552	756
1982 .....	7 819	2 746	1 272	968	5 358	18 163	13 601	9 787	4 140	8 623	1 816	848	771
1983 .....	8 926	3 092	1 510	1 372	6 084	20 984	15 717	8 237	4 104	10 111	2 235	2 480	872
1984 .....	9 800	3 443	1 605	1 010	6 297	22 155	18 444	9 317	4 764	11 265	2 347	2 279	887
1984 I	678	282	110	91	616	1 778	1 335	811	533	738	1	232	107
II	735	284	116	149	687	1 972	1 366	906	452	1 408	572	236	91
III	749	286	103	62	506	1 707	1 566	649	672	778	6	258	41
IV	769	285	100	51	496	1 701	1 546	578	297	748	1	236	50
V	790	283	134	113	434	1 753	1 637	857	282	1 339	571	211	94
VI	860	284	177	79	477	1 876	1 687	857	420	721	7	239	55
VII	1 152	295	196	151	448	2 242	1 437	663	309	652	1	153	98
VIII	817	291	177	41	456	1 782	1 604	714	336	1 274	570	208	85
IX	786	292	137	46	432	1 693	1 496	553	242	714	7	176	41
X	770	293	136	45	584	1 829	1 548	828	385	831	1	45	83
XI	800	290	114	109	546	1 859	1 506	1 066	538	1 373	605	144	77
XII	894	279	104	72	614	1 963	1 716	834	428	690	7	142	66
I—XI	8 906	3 164	1 501	938	5 683	20 192	16 728	8 483	4 336	10 575	2 340	2 137	821
1985 I	705	316	101	124	631	1 877	1 280	1 003	617	850	1	199	107
II	794	312	104	27	653	1 892	1 359	986	606	1 348	605	199	79
III	889	314	108	136	524	1 970	1 420	717	407	716	6	191	29
IV	764	315	110	299	579	2 067	1 764	575	264	778	1	195	113
V	925	8	154	79	586	1 752	2 786	840	365	1 905	605	193	107
VI	917	626	199	50	544	2 336	2 028	694	356	794	7	197	28
VII	1 309	317	235	227	524	2 613	1 723	748	338	726	1	197	88
VIII	861	318	214	48	522	1 963	1 700	655	309	1 441	604	199	112
IX	851	320	187	53	526	1 937	1 706	910	554	748	6	193	65
X	946	322	153	300	649	2 371	1 753	812	357	997	1	155	114
XI	778	318	117	90	562	1 866	1 742	856	425	1 516	635	123	88
XII													
I—XI	9 740	3 488	1 682	1 433	6 301	22 644	19 262	8 797	4 598	11 820	2 473	2 041	928

Ks. huomautusosasto numerossa I.

Se notavdelningen i häfte I.

See note section in No. I.

## 56. Valtiontalouden kassamenot (jatk.) — Statshushållningens kassautgifter (forts.) — State cash expenditure (cont.)

Vuosi ja kuukausi År och månad Year and month	Siirtomenot Överföringsutgifter Transfer expenditure			Reaalisijoitukset — Realinvesteringar Real investments					Muut menot — Övriga utgifter Other expenditure			Varastot Lager (tillväxt +) Inventories (increase +)
	Valtion liikelaitosten käyttötalouden lisärahoitustarpeet Stat. affärsföret. drift-hushållningens behov av tilläggsfin. Deficit of State enterprises	Siirrot ulkomaille Överföringar till utlandet Transfers abroad	Siirtomenot Överföringsutgifter Transfer expenditure	Koneet, laitteet ja kalusto Maskiner, anordningar och annan materiel Machinery, apparatus and other equipment	Talonrakennukset Husbyggen House construction	Maa- ja vesirakennukset Jord- och vattenbyggnader Land and waterway construction	Reaalisijoitukset Realinvesteringar Real investments	Siitä - Därav Of which sijoitukset valtion liikelaitoksissa investeringar i statens affärsföretag investment in State enterprises	Valtionvelan korot ja indeksikorotukset Räntor och indexförhöjningar Interest and index compensations on State debt	Muut ja eritelemättömät menot Övriga och ospecificerade utgifter Other and non-itemised expenditure	Muut menot Övriga utgifter Other expenditure	
	1 000 000 mk											
	14	15	16	17	18	19	20	21	22	23	24	25
1980 .....	781	464	26 266	1 393	810	1 895	4 098	1 377	1 214	11	1 225	+284
1981 .....	880	594	30 363	1 669	808	2 075	4 552	1 569	1 580	7	1 587	+271
1982 .....	1 099	713	35 444	1 695	958	2 311	4 964	1 582	2 199	21	2 220	+258
1983 .....	1 117	877	39 411	1 815	1 179	2 460	5 454	1 649	3 142	4	3 147	+948
1984 .....	1 087	1 053	44 333	1 822	1 277	2 357	5 455	1 482	3 965	4	3 969	+250
1984 I	150	38	3 411	158	75	164	397	71	500	0	500	-76
II	83	108	4 197	124	73	150	347	158	295	1	295	+29
III	84	98	3 474	120	83	151	355	88	460	4	464	-101
IV	71	29	3 258	162	81	144	386	90	406	0	406	-82
V	89	171	4 398	134	130	159	423	140	385	0	385	-59
VI	116	89	3 764	235	114	214	563	186	242	0	242	-78
VII	201	26	3 231	146	88	205	438	73	125	0	125	+23
VIII	58	69	4 012	130	106	209	445	97	379	0	379	+521
IX	76	95	3 150	141	135	245	521	158	216	0	216	-113
X	93	69	3 496	150	132	242	524	118	423	11	434	+71
XI	85	79	4 330	143	146	234	523	119	223	1	224	-185
XII	-18	181	3 610	179	113	240	532	183	311	-14	297	+301
I—XI	1 106	871	40 723	1 643	1 164	2 117	4 923	1 299	3 654	17	3 672	-51
1985 I	166	29	3 634	157	74	141	373	101	550	0	550	-99
II	83	67	4 122	184	63	143	390	115	341	2	342	+70
III	59	193	3 326	145	74	152	371	96	637	1	637	-52
IV	112	2	3 539	133	78	164	375	98	443	0	443	+92
V	72	176	6 079	187	114	170	471	166	560	0	560	+42
VI	118	143	4 001	168	106	197	471	132	272	0	272	+77
VII	179	71	3 732	167	81	229	476	121	112	1	114	+106
VIII	78	91	4 276	163	85	217	464	105	418	1	420	+127
IX	57	76	3 755	140	122	252	514	141	323	19	342	-113
X	92	43	3 966	190	127	273	590	156	410	1	410	-109
XI	67	113	4 505	193	93	235	521	148	299	0	299	+20
XII												
I—XI	1 084	1 003	44 936	1 826	1 018	2 173	5 018	1 380	4 364	26	4 390	+161

Ks. huomautusosasto numerossa I.

Se notavdelningen i häfte I.

See note section in No. I.

## VALTION RAHA-ASIAAT — STATSFINANSER — STATE FINANCES

Vuosi ja kuukausi År och månad Year and month	Menot ilman rahoitustoimioita Utgifter exkl. finans- transaktioner Expenditure excl. finan- cial trans- actions	Lainan- anto Utlå- ning Lending	Siitä — Därav — Of which		Muut fi- nanssi- sijoitukset Övriga fi- nanssinves- teringar Other financial invest- ments	Finanssi- sijoituk- set Finansin- vesterin- gar Financial invest- ments	Menot ilman valtionvelan kueletuksia Utgifter exkl. amorteringar på statsskul- den Expenditure excl. redem- ption of State debt	Valtionve- lan kuole- tukset Amorte- ringar på statsskul- den Redemp- tions	Siitä — Därav — Of which			Kassa- menot yhteensä Utgifter inalles Total ex- penditure	Siitä Därav Of which	
			ulkomai- set utländska foreign	siitä valtion investointi- rahastosta från statens investe- ringfond from State Investment Fund					kotimai- set inhemska domestic	rahastojen menot fondernas utgifter expenditure of extra- budgetary funds				
1 000 000 mk														
	26	27	28	29	30	31	32	33	34	35	36	37		
1980 .....	45 575	3 349	356	540	3 890	49 465	1 503	269	51	1 234	50 968	2 286		
1981 .....	52 377	3 256	216	544	3 800	56 177	1 748	389	75	1 359	57 925	2 241		
1982 .....	61 049	3 772	272	685	4 457	65 506	2 751	899	103	1 852	68 257	2 454		
1983 .....	69 944	4 236	395	763	4 999	74 943	3 939	2 379	464	1 560	78 881	3 948		
1984 .....	76 162	4 014	464	702	4 717	80 878	5 552	1 935	315	3 616	86 430	3 481		
1984 I	6 010	325	18	107	432	6 442	1 003	532	0	471	7 445	120		
II	6 841	207	23	44	252	7 093	485	61	0	424	7 578	209		
III	5 898	351	42	11	362	6 260	510	80	0	429	6 770	79		
IV	5 669	253	16	74	327	5 996	677	249	0	428	6 673	159		
V	6 901	358	78	46	403	7 305	827	97	49	730	8 131	332		
VI	6 367	389	80	47	436	6 803	215	139	82	75	7 017	302		
VII	6 060	281	37	21	302	6 362	318	251	0	67	6 680	130		
VIII	7 140	492	19	146	638	7 777	261	35	21	225	8 038	902		
IX	5 468	418	62	71	489	5 957	196	29	0	167	6 153	120		
X	6 354	417	59	22	440	6 794	594	86	0	508	7 388	448		
XI	6 751	275	0	50	325	7 076	364	280	157	84	7 440	146		
XII	6 703	248	30	63	311	7 014	102	95	6	7	7 116	534		
I—XI	69 459	3 766	434	639	4 406	73 864	5 450	1 840	309	3 609	79 314	2 947		
1985 I	6 335	209	28	102	311	6 646	1 015	—	—	1 015	7 662	378		
II	6 815	255	26	93	348	7 163	195	73	—	122	7 359	302		
III	6 253	318	104	118	436	6 689	742	265	—	477	7 431	188		
IV	6 517	273	32	55	328	6 845	755	217	—	538	7 600	245		
V	8 903	421	40	85	506	9 410	1 045	428	—	618	10 455	269		
VI	7 158	397	98	113	510	7 668	240	180	89	60	7 907	334		
VII	7 041	395	10	81	476	7 517	855	38	—	817	8 372	258		
VIII	7 250	360	19	43	402	7 652	365	40	19	326	8 018	322		
IX	6 435	427	60	20	447	6 882	430	8	—	421	7 312	114		
X	7 228	400	—	57	457	7 685	280	40	—	241	7 965	66		
XI	7 212	338	76	23	362	7 574	471	47	17	424	8 045	256		
XII														
I—XI	77 148	3 794	494	790	4 583	81 732	6 393	1 334	124	5 059	88 125	2 736		

Ks. huomautusosasto numerossa I.

Se notavdelningen i häfte I.

See note section in No. I.

57. Valtiontalouden rahoitustarve sekä kassajäämä – Statens finansieringsbehov samt kassaåterstod  
The State finance requirements and cash deficit or surplus

Vuosi ja kuukausi År och månad Year and month	Tulot ilman lainanottoa Inkomster utan upplåning Revenue excl. borrowing	Menot ilman lainojen kuuletusta Utgifter utan amorteringar Expenditure excl. redemption	Netto-rahointus-tarve (-) Nettofinansieringsbehov (-) Net financial requirements (-)	Valtionvelan kuuletukset Amorteringar på stats-skulden Redemptions	Brutto-rahointus-tarve (-) Brutto-finansieringsbehov (-) Gross financial requirements (-)	Valtionlainanotto Statens upplåning State borrowing	Kassajäämä Kassa-återstod Cash deficit (-) or surplus (+)	Alijäämän rahoitus tai ylijäämän käyttö – Underskottets finansiering eller överskottets användning – Financing of cash deficit or use of cash surplus					Yhteensä Summa Total
								Lyhyt-aikaiset luotot (lisäys +) Kortfristig kredit (ökning +) Short-term credit (increase +)	Tilitytöto PSP:sta (lisäys +) i PSB (ökning +) Current account debt from PSP (increase +)	Kassa-, postisiirtolaivarat (lisäys -) Kassa-, postgiro- och check-konto (ökning -) Cash, postal giro and cheque accounts (increase -)	Lyhyt-aikaiset rahoitus-varaukset (lisäys -) Kortfristig-a finansierings-reserveringar (ökning -) Short-term financial reserves (increase -)	Muut tasetilit (lisäys -) Andra balans-konton (ökning -) Other balance accounts (increase -)	
1 000 000 mk													
	1	2	3	4	5	6	7	8	9	10	11	12	13
1980 .....	45 329	49 464	-4 135	1 503	-5 639	5 002	- 637	-212	-	-228	+ 681	+ 396	+ 637
1981 .....	53 647	56 177	-2 530	1 748	-4 278	5 229	+ 951	- 64	-	-431	- 434	- 22	- 951
1982 .....	60 350	65 506	-5 156	2 751	-7 907	8 165	+ 258	- 29	-	+255	-1 049	+ 565	- 258
1983 .....	66 416	74 943	-8 527	3 939	-12 465	11 378	-1 088	+528	-	+210	- 723	+1 073	+1 088
1984 .....	77 466	80 878	-3 412	5 552	- 8 964	10 752	+1 788	+ 92	-	-420	- 822	- 637	-1 788
1984 I	3 703	6 442	-2 738	1 003	-3 742	1 439	-2 303	+ 73	-	-151	+3 356	- 975	+2 303
II	7 372	7 093	+ 280	485	- 205	587	+ 381	- 86	-	+134	-4 228	+3 798	- 382
III	5 770	6 260	- 491	510	-1 000	1 505	+ 504	+ 49	-	+100	+2 721	-3 375	- 504
IV	5 482	5 996	- 514	677	-1 191	583	- 607	+ 11	-	-385	+ 843	+ 138	+ 608
V	6 652	7 305	- 652	827	-1 479	1 441	- 38	+ 11	-	+ 25	- 67	+ 70	+ 38
VI	5 873	6 803	- 930	215	-1 145	765	- 380	- 45	-	+167	- 93	+351	+ 380
VII	7 271	6 362	+ 910	318	+ 592	450	+1 041	+ 8	-	-211	- 326	- 512	-1 041
VIII	6 710	7 777	-1 067	261	-1 328	1 274	- 53	- 20	-	- 81	+ 257	- 102	+ 54
IX	5 022	5 957	- 935	196	-1 131	231	- 900	+ 68	-	+227	- 237	+ 842	+ 900
X	7 209	6 794	+ 415	594	- 179	929	+ 750	+ 50	-	-162	- 654	+ 16	- 750
XI	8 479	7 076	+1 403	364	+1 039	726	+1 766	- 70	-	+ 23	-1 679	- 40	-1 766
XII	7 922	7 014	+ 908	102	+ 806	822	+1 628	+ 41	-	-106	- 716	- 846	-1 628
I-XI	69 544	73 864	-4 319	5 450	-9 769	9 930	+ 161	+ 49	-	-314	- 107	+ 211	- 160
1985 I	3 744	6 647	-2 903	1 015	-3 920	1 720	-2 197	- 4	-	+147	+1 955	+ 99	+2 197
II	8 326	7 163	+1 163	195	+ 968	758	+1 725	+ 1	-	-220	-1 198	- 308	-1 725
III	5 355	6 689	-1 334	742	-2 076	528	-1 549	-	-	+371	+1 237	- 59	+1 549
IV	7 293	6 845	+ 449	755	- 306	1 404	+1 097	+ 2	-	-443	- 529	- 127	-1 097
V	6 886	9 410	-2 524	1 045	-3 569	1 052	-2 517	- 5	-	- 61	+ 922	+1 660	+2 517
VI	7 029	7 668	- 638	240	- 878	606	- 272	+111	-	+593	- 477	+ 44	+ 272
VII	8 055	7 517	+ 538	855	- 316	693	+ 376	+ 5	-	- 14	- 305	- 63	- 376
VIII	6 902	7 652	- 750	365	-1 115	1 040	- 75	- 25	-	+197	+ 153	- 250	+ 75
IX	7 135	6 882	+ 252	430	- 178	474	+ 296	+121	-	-694	- 55	+ 333	- 296
X	7 533	7 685	- 152	280	- 432	1 382	+ 950	- 17	-	+188	-1 545	+ 424	- 950
XI	9 600	7 574	+2 026	471	+1 555	717	+2 273	- 1	-	+322	-2 356	- 238	-2 273
XII													
I-XI	77 859	81 732	-3 873	6 393	-10 266	10 374	+ 108	+188	-	+387	-2 198	+1 515	- 108

Ks. huomautusosasto numerossa I.

Se notavdelningen i häfte I.

See note section in No. I.

## 58. Valtionvelka — Statsskuld — State debt

Vuoden ja kuukauden lopussa Vid utgången av At the end of	Ulkomainen velka — Utländsk skuld — Foreign debt					Kotimainen velka — Inhensk skuld — Domestic debt					Koko valtionvelka Hela stats-skulden Total State debt
	Obligatiolainat Obligationen Publicly offered bonds	Muut joukkovelkakirjalainat Övriga maskuldebrevslån Privately placed bonds	Pitkäaikaiset velkakirjalainat Långfristiga skuldebrevslån Long-term promissory notes	Lyhytaikainen velka Kortfristiga lån Short-term loans	Yhteensä Summa Total	Yleisöobligatiolainat Obligationen för allmänheten Publicly offered bonds	Muut joukkovelkakirjalainat Övriga maskuldebrevslån Privately placed bonds	Pitkäaikaiset velkakirjalainat Långfristiga skuldebrevslån Long-term promissory notes	Lyhytaikainen velka Kortfristiga lån Short-term loans	Yhteensä Summa Total	
1 000 000 mk											
	1	2	3	4	5	6	7	8	9	10	11
1981 .....	8 416	2 591	2 005	319	13 331	6 303	1 744	715	9	8 771	22 102
1982 .....	11 688	3 038	3 675	406	18 807	7 635	2 896	847	63	11 441	30 248
1983 .....	14 127	3 391	4 205	—	21 723	9 506	4 864	2 013	18	16 401	38 124
1984 .....	16 513	2 666	5 767	—	24 946	12 037	5 367	1 653	266	19 323	44 269
1985 .....	17 316	2 703	5 658	—	25 677	14 994	5 352	526	432	21 304	46 981
1985 I	17 039	2 648	5 806	—	25 493	12 562	5 056	1 629	278	19 525	45 018
II	17 275	2 954	5 881	—	26 110	12 714	5 212	1 629	284	19 839	45 949
III	16 734	2 718	5 745	—	25 197	12 937	5 190	1 479	284	19 890	45 087
IV	17 591	2 729	5 756	—	26 076	12 938	5 224	1 269	286	19 717	45 793
V	17 106	2 704	5 722	—	25 532	13 459	5 136	1 269	398	20 262	45 794
VI	17 057	2 628	5 882	—	25 567	13 573	5 304	1 264	323	20 464	46 031
VII	16 809	2 686	5 774	—	25 269	13 687	5 048	1 013	323	20 071	45 340
VIII	17 186	2 696	5 772	—	25 654	13 963	5 163	1 028	314	20 468	46 122
IX	17 267	2 724	5 796	—	25 787	14 135	5 313	748	314	20 510	46 297
X	17 769	2 690	5 746	—	26 205	14 376	5 479	748	314	20 917	47 122
XI	17 628	2 687	5 712	—	26 027	14 859	5 290	753	314	21 216	47 243
XII	17 316	2 703	5 658	—	25 677	14 994	5 352	526	432	21 304	46 981
1986 I	17 590	2 730	5 819	—	26 139	15 945	5 250	523	666	22 384	48 523
II	17 250	2 634	5 800	—	25 684	15 864	5 298	518	666	22 346	48 030
III											
IV											
V											
VI											
VII											
VIII											
IX											
X											
XI											
XII											

Ks. huomautusosasto numerossa I.

Se notavdelningen i häfte I.

See note section in No. I.

59. Ilmoitetut sairaustapaukset — Anmälda sjukdomsfall — Registered cases of illness

Vuosi ja kuukausi År och månad Year and month	Lavantauti Tyfus <i>Febris typhoidea</i>	Pikkulavan- tauti Paratyfus <i>Febris para- typhoidea</i>	Hiiirilavantauti Mustyfyfus <i>Salmonella typhimurium</i>	Muut salmonella- infektiot Övriga salmo- nellainfektioner <i>Salmonellosis alia</i>	Punatauti Rödsot <i>Dysenteria</i>	Suolitulehdus, ripuli Enteritis och diarré <i>Enteritis, Diarrhoea</i>	Hengityselinten tuberkuloosi Tuberkulos respirationsorganen <i>Tub. organorum respiratoris</i>		
	(N:o 001)	(N:o 002)	(N:o 003)	(N:o 004, 006)	(N:o 008, 009)	(N:o 010–012)			
	1	2	3	4	5	6	7	8	
1981 .....	7	20	1 005	1 140	210	51 383	974	617	
1982 .....	7	18	1 514	1 774	204	62 966	942	687	
1983 .....	15	17	960	2 036	192	48 039	846	632	
1984 .....	7	15	1 011	2 019	225	43 229	759	562	
1985 .....	7	17	1 035	3 397	214	50 899	781	595	
1985	I	1	7	94	289	26	5 712	97	68
	II	—	2	78	189	13	4 231	51	49
	III	1	1	54	376	9	5 635	30	36
	IV	—	—	73	253	16	5 387	69	45
	V	—	—	64	156	6	5 833	65	46
	VI	1	2	64	202	16	3 396	66	44
	VII	—	1	103	223	30	3 558	41	19
	VIII	1	2	180	387	37	3 059	114	78
	IX	—	1	140	355	21	3 817	56	56
	X	—	—	80	267	18	3 441	52	52
	XI	3	—	60	308	12	3 174	48	40
	XII	—	1	45	392	10	3 656	92	62

Vuosi ja kuukausi År och månad Year and month	Jänisrutto Tularemi <i>Tularaemia</i>	Hinkuyskä Kikhosta <i>Pertussis</i>	Streptokokin aiheut- tama kitarisatulehdus ja tulirokko Streptokokk tonsillitis och scharlakansfeber <i>Scarlatina et tonsilli- tis streptococcica</i>	Meningokokin aiheuttama aivo- kalvontulehdus Meningokokk- infektion <i>Infectio men- ingococcica</i>	Aseptinen aivo- kalvontulehdus Aseptisk hjärn- hinneinflammation <i>Meningitis aseptica</i>	Vesirokko Vatten- koppor <i>Varicellae</i>	Tuhkarokko Mässling <i>Morbilli</i>	Vihurirokko Röda hund <i>Rubeola</i>	
	(N:o 021)	(N:o 033)	(N:o 034)	(N:o 036)	(N:o 045–046)	(N:o 052)	(N:o 055)	(N:o 056)	
	9	10	11	12	13	14	15	16	
1981 .....	26	116	6 740	66	259	8 784	3 813	3 771	
1982 .....	154	378	6 410	62	155	8 638	5 402	3 259	
1983 .....	649	639	6 014	49	136	7 419	4 751	2 254	
1984 .....	77	245	6 985	49	81	7 713	729	1 005	
1985 .....	11	308	5 882	50	114	8 046	344	1 881	
1985	I	—	28	576	5	7	825	38	227
	II	1	37	601	2	6	1 325	33	179
	III	—	38	512	3	8	614	41	261
	IV	2	30	405	4	7	466	40	275
	V	—	20	503	7	6	620	36	387
	VI	—	2	313	4	11	555	22	170
	VII	1	25	343	6	9	464	25	73
	VIII	2	16	283	3	7	356	18	48
	IX	3	9	479	6	13	407	13	69
	X	—	25	558	3	15	773	30	96
	XI	1	34	665	2	9	775	24	46
	XII	1	44	644	5	16	866	24	47

Ks. huomautusosasto numerossa I.

Se notavdelningen i häfte I.

See note section in No. I.

TERVEYSOLOI — HÄLSOTILLSTÄND — HEALTH

Vuosi ja kuukausi År och månad Year and month	Virus-aivo- tulehdus Virus-enkefalit <i>Encephalitis virosa</i>	Tarttuva keltatauti Smittosam gulsot <i>Hepatitis infectiosa</i>	Sikotauti Påssjuka <i>Parotitis epidemica</i>	Malaria	Kuppa — Syfilis — <i>Syphilis</i>					
					Synnynn. Medfödd <i>Congenita</i>		Varhaisk. Tidig <i>Recens</i>		Oireeton ja myöhäisk. Latent, sen <i>Latens, tarda</i>	
					M	N	M	N	M	N
					N:o 090,00— 909,99		N:o 091,00— 091,30		N:o 092,00— 097,00	
	(N:o 065)	(N:o 070)	(N:o 072)	(N:o 084.30)	21	22	23	24	25	26
1981.....	64	55	2 942	12	—	—	58	21	20	10
1982.....	71	51	2 182	25	—	—	65	20	27	16
1983.....	61	41	1 468	31	—	—	62	17	20	17
1984.....	4	49	514	29	—	—	47	27	17	14
1985.....	20	69	414	11	—	2	61	25	13	13
1985	I	—	5	36	1	—	5	2	2	2
	II	—	3	28	1	—	10	5	3	—
	III	2	2	34	—	—	3	1	1	1
	IV	8	1	28	2	—	3	2	—	1
	V	—	10	47	2	—	6	1	—	3
	VI	—	4	27	—	—	3	1	1	1
	VII	10	11	23	1	—	2	—	1	—
	VIII	—	8	27	1	—	7	4	—	1
	IX	—	12	45	2	—	10	3	2	—
	X	—	6	43	—	—	8	5	1	2
	XI	—	4	46	—	—	—	—	—	1
	XII	—	3	30	1	—	4	1	2	1

Vuosi ja kuukausi År och månad Year and month	Äkill. tippuri Akut gonorré <i>Gonorrhoea acuta</i>		Muu tippuri Övrig gonorré <i>Gonorrhoea loci alterius</i>		Lapamato Bandmask <i>Dibothrio- cephalus</i>	Äkillinen kita- risatulehdus Akut tonsillitis <i>Tonsillitis acuta</i>	Äkillinen hengitystie- tulehdus Akut infektion i övre luftvägarna <i>Infectio viarum respirat sup.</i>	Influenssa Influenta <i>Influenza</i>	Keuhkokuume Lungininflamma- tion <i>Pneumonia</i>					
	M	N	M	N										
	N:o 098.00— 098.09		N:o 098.88)							(N:o 123.40)	(N:o 463)	(N:o 465)	(N:o 470—474)	(N:o 480—486)
	27	28	29	30						31	32	33	34	35
1981.....	4 848	3 450	37	18	605	111 909	421 719	16 565	8 491					
1982.....	4 373	3 145	12	10	481	116 078	382 411	—	8 662					
1983.....	4 256	3 032	1	2	361	90 596	433 146	13 994	11 339					
1984.....	4 384	3 207	2	5	274	76 914	342 594	4 298	9 388					
1985.....	4 047	2 952	5	7	278	78 668	393 807	17 596	9 304					
1985	I	299	208	—	—	10	8 142	41 667	2 832	1 023				
	II	302	202	—	—	17	7 974	43 773	957	1 173				
	III	327	229	1	—	44	6 389	35 363	7 780	825				
	IV	297	198	—	—	8	4 870	35 662	6 027	859				
	V	433	297	1	3	20	6 160	43 570	—	878				
	VI	275	178	—	—	41	4 613	19 735	—	563				
	VII	463	338	1	1	32	5 699	15 503	—	501				
	VIII	458	337	—	—	49	5 579	17 970	—	440				
	IX	318	255	1	3	13	8 458	37 661	—	687				
	X	349	303	—	—	12	8 354	34 734	—	743				
	XI	281	218	—	—	18	6 391	33 582	—	779				
	XII	245	189	1	—	14	6 039	34 587	—	833				

Ks. huomautusosasto numerossa I.

Se notavdelningen i häfte I.

See note section in No. I.

60. Vireille pannut konkurssit – Anhängiggjorda konkursmål – Bankruptcies

Vuosi ja vuosineljännes År och kvartal Year and quarter	Yhtiöt – Bolag – Companies								
	Kaikkiaan Inalles Total	Maa- ja metsätalous Jord- och skogsbruk Agriculture and forestry	Teollisuus ja käsityö Industri och hantverk Industry and handicraft	Rakennustoiminta Byggnadsverksamhet Construction	Kauppa Handel Commerce	Liikenne Samfärdsel Transport and communications	Palvelukset Tjänster Services	Tuntematon Okänd Unknown	
	1	2	3	4	5	6	7	8	
1981 .....	1 219	2	206	154	192	13	81	119	
1982 .....	1 447	4	304	118	212	18	125	125	
1983 .....	1 322	17	317	112	224	35	89	102	
1984 .....	1 704	7	383	155	273	42	121	159	
1985 .....	2 122	8	519	254	386	40	172	124	
1984	I	397	4	91	35	71	7	19	49
	II	368	1	96	36	57	4	30	33
	III	477	1	87	47	83	16	38	38
	IV	462	1	109	37	62	15	34	39
1985	I	♦514	5	♦130	58	♦86	8	36	51
	II	♦492	—	♦125	♦64	78	♦4	30	32
	III	♦492	—	♦121	45	♦107	11	48	19
	IV	624	3	143	87	115	17	58	22

Vuosi ja vuosineljännes År och kvartal Year and quarter	Yrittäjät – Företagare – Individual enterprisers									
	Maa- ja metsätalous Jord- och skogsbruk Agriculture and forestry	Teollisuus ja käsityö Industri och hantverk Industry and handicraft	Rakennustoiminta Byggnadsverksamhet Construction	Kauppa Handel Commerce	Liikenne Samfärdsel Transport and communications	Palvelukset Tjänster Services	Tuntematon Okänd Unknown	Muut yksityishenkilöt Andra enskilda personer Other individuals	Tuntematon Okänd Unknown	
	9	10	11	12	13	14	15	16	17	
1981 .....	3	23	43	37	17	16	121	12	180	
1982 .....	11	32	54	55	25	25	128	38	173	
1983 .....	14	37	40	58	19	23	121	19	95	
1984 .....	8	38	52	62	21	28	190	27	138	
1985 .....	10	61	59	103	42	44	119	21	160	
1984	I	2	9	10	18	6	3	34	8	31
	II	4	6	15	12	5	4	31	5	29
	III	2	7	10	21	4	9	70	6	38
	IV	—	16	17	11	6	12	55	8	40
1985	I	1	♦11	10	♦24	8	9	35	5	37
	II	1	♦13	♦20	17	12	♦7	37	8	44
	III	3	16	10	♦25	9	11	23	4	♦40
	IV	5	21	19	37	13	17	24	4	39

Ks. huomautusosasto numerossa I.

Se notavdelningen i häfte I.

See note section in No. I.

**61. Poliisin ja tullin tietoon tulleet rikokset, päihtymyksen takia säilöön otetut ja pysäköintivirheet**  
**Brott som kommit till polisens och tullens kännedom, berusade som tagits i förvar och**  
**parkeringsfel**  
*Offences known to the police and the customs, intoxicated persons taken into custody and parking offences*

Vuosi ja kuukausi År och månad Year and month	Kaikki rikokset Alla brott All of fences	Rikoslakia vastaan tehdyt rikokset – Brott mot strafflagen – Offences against the Penal Code										
	Virkamiehen väkivaltainen vastustami- nen Väldsamt motstånd mot tjänsteman Assaulting an official	Haitanteko virkamiehelle Hindrande av tjänsteman Impeding an official in the perform- ance of his duties	Rattijuopu- mus Rattfyf- leri Drunken driving	Asiakirjan väärentä- minen Förfälsk- ning av handling Forgery of documents	Sala- kuljetus Smugg- ling Smug- gling	Tappo, murha Dråp, Mans- slaught- er, murder	Pahoinpitely- rikokset (myös tap- pelu) Misshandels- brott (också slagsmål) Assault of- fences (incl. general affray)	Siveelli- syyssy- rikokset Sedlig- hetsbrott Sexual offences	Varkaus- rikokset Tillegreps- brott Theft of- fences	Moottoriajoneu- von luvaton käyttö tai anastaminen Olovligt bruk eller tillgrepp av motorfordon Unauthorized taking or theft of a motor vehicle	Kavallus För- skingring Embezzle- ment	
	1	2	3	4	5	6	7	8	9	10	11	12
1981....	512 642	1 526	4 598	20 479	6 232	192	107	14 730	1 320	108 963	8 125	3 691
1982....	528 903	1 553	4 811	20 804	8 034	1 177	107	15 723	1 294	114 783	8 144	3 543
1983....	588 043	1 452	4 832	21 749	7 983	249	114	15 248	1 121	112 477	8 620	1 975
1984....	657 868	1 575	4 982	21 407	8 655	427	107	16 442	1 064	112 669	8 402	1 905
*1985....	658 758	1 473	4 760	21 262	8 748	196	117	16 425	3 166	124 109	9 500	2 377
*1984 I	50 934	123	341	1 390	849	16	10	1 250	63	7 546	544	148
II	47 409	131	331	1 262	706	13	15	1 077	80	7 027	457	170
III	50 603	126	353	1 401	671	31	7	1 153	41	7 242	442	145
IV	55 246	112	411	1 933	456	24	9	1 270	102	8 396	586	136
V	57 541	126	404	2 008	784	23	9	1 379	240	9 709	751	145
VI	51 566	152	474	2 414	499	106	7	1 440	105	9 733	845	106
VII	54 969	138	426	2 215	476	15	8	1 532	89	10 552	795	163
VIII	57 566	118	422	1 962	1 141	32	5	1 485	93	11 181	828	179
IX	62 868	123	396	2 265	1 053	23	8	1 422	62	11 290	842	171
X	65 469	129	389	2 028	726	58	13	1 423	69	12 495	870	196
XI	59 959	108	403	1 828	668	9	12	1 372	93	10 236	832	156
XII	44 474	152	465	1 429	481	58	10	1 491	37	8 363	598	148
*1985 I	46 176	100	344	949	918	15	7	1 047	32	7 063	443	189
II	45 992	79	343	970	566	17	11	946	55	7 054	364	167
III	49 556	118	373	1 552	686	21	9	1 220	171	8 733	589	158
IV	50 451	105	292	1 433	638	12	4	1 181	55	9 631	581	137
V	59 114	130	413	2 009	774	22	9	1 581	161	10 770	775	219
VI	50 896	149	418	2 266	898	14	12	1 565	121	10 695	902	157
VII	56 366	132	395	2 298	787	13	9	1 484	88	12 670	1 032	146
VIII	61 768	150	415	2 485	556	16	17	1 656	96	13 327	1 295	169
IX	64 564	134	394	2 340	543	25	9	1 397	101	12 258	1 020	159
X	68 648	140	437	2 190	988	10	14	1 482	72	13 245	1 044	214
XI	58 965	136	414	1 838	652	7	15	1 533	138	10 362	804	190
XII	46 303	134	405	1 367	656	16	11	1 290	76	8 507	570	150

Ks. huomautusosasto numerossa I.

Se notavdelningen i häfte I.

See note section in No. I.

RIKOLLISUUS – BROTTSLIGHET – CRIMINALITY

61. Poliisin ja tullin tietoon tulleet rikokset, päihtymyksen takia säilöön otetut ja pysäköintivirheet (jatk.)  
 – Brott som kommit till polisens och tullens kännedom, berusade som tagits i förvar och parkeringsfel (forts.) – Offences known to the police and the customs, intoxicated persons taken into custody and parking offences (cont.)

Vuosi ja kuukausi År och månad Year and month	(Jatk. – Forts. – Cont.)				Muut rikokset – Övriga brott – Other offences							Liikenne-rikokset Trafikbrott Traffic offences	Päihtymyksen takia säilöön otetut Berusade som tagits i förvar Intoxicated persons taken into custody	Pysäköintivirheet <sup>1)</sup> Parkeringsfel <sup>1)</sup> Parking offences <sup>1)</sup>
	Ryöstö Rån Robbery	Petos Bedrägeri Fraud	Muut Övriga Other offences	Yhteensä Inalles Total	Alkoholipitoisen aineen luvaton valmistus Olovlig tillverkning av alkoholhaltigt ämne Illicit distillation of alcohol	Alkoholipitoisen aineen luvaton myynti Olovlig försäljning av alkoholhaltigt ämne Illicit sale of alcohol	Alkoholipitoisen aineen luvaton maa- hantuonti Olovlig införsel av alkoholhaltigt ämne Illicit import of alcohol	Muut alko- holilakirikokset Övriga brott mot alkohol- lagen Other offences against the Alcoholic Beverages Act	Muut Övriga Other offences	Yhteensä Inalles Total				
	13	14	15	16	17	18	19	20	21	22	23	24	25	
1981 .....	1 828	13 061	55 676	240 528	681	1 431	3 320	12 863	31 599	49 894	222 220	210 519	268 603	
1982 .....	1 763	19 091	58 599	259 426	716	1 511	2 610	10 614	30 837	46 288	223 189	214 946	273 094	
1983 .....	1 604	20 102	57 776	255 302	611	1 526	2 397	11 421	34 991	50 946	281 795	213 728	290 251	
1984 .....	1 509	25 930	60 296	265 370	666	1 439	1 634	13 710	38 981	56 430	336 068	209 700	320 871	
*1985 .....	1 532	33 513	64 790	291 968	772	1 278	1 504	11 382	37 802	52 738	314 052	198 341	328 714	
1984 I	107	1 808	4 587	18 782	44	97	143	677	3 092	4 053	28 099	14 788	25 343	
II	114	2 442	3 469	17 294	39	100	114	642	2 782	3 677	26 438	14 468	25 602	
III	103	2 087	3 780	17 582	64	111	172	947	2 831	4 125	28 896	16 964	28 020	
IV	137	2 124	4 613	20 309	67	160	176	1 098	4 569	6 070	28 867	18 219	21 979	
V	110	2 176	5 251	23 115	58	555	163	1 609	2 836	5 221	29 205	18 589	26 191	
VI	136	1 981	5 584	23 582	84	89	142	1 106	2 718	4 139	23 845	19 769	22 785	
VII	167	2 128	5 646	24 350	59	100	140	1 191	2 679	4 169	26 450	18 867	25 332	
VIII	171	1 896	5 313	24 826	48	81	138	1 283	2 727	4 277	28 463	19 330	27 516	
IX	146	1 659	5 734	25 194	57	136	126	1 897	3 014	5 230	32 444	17 951	31 156	
X	134	2 656	6 298	27 484	48	130	94	1 300	4 347	5 919	32 066	18 247	32 277	
XI	99	2 798	5 354	23 968	67	140	102	1 110	3 897	5 316	30 675	16 244	30 070	
XII	120	1 528	4 883	19 763	48	102	114	921	3 237	4 422	20 289	16 264	24 600	
*1985 I	106	2 106	4 439	17 758	32	117	52	487	2 980	3 668	24 750	12 671	19 586	
II	77	2 108	3 616	16 373	25	99	68	513	3 309	4 014	25 605	13 281	21 181	
III	108	2 586	3 985	20 309	36	99	71	769	3 347	4 322	24 925	17 317	27 998	
IV	84	2 098	4 438	20 689	180	93	241	708	3 400	4 622	25 140	10 338	25 356	
V	130	2 586	5 556	27 135	86	112	76	1 007	3 105	4 386	27 593	19 676	30 295	
VI	162	1 840	5 733	24 932	62	118	163	934	2 569	3 846	22 118	19 307	24 700	
VII	172	3 536	6 139	28 901	74	104	111	1 158	2 588	4 035	23 430	19 572	26 992	
VIII	217	3 213	6 604	30 216	52	81	189	1 277	2 580	4 179	27 373	20 257	30 579	
IX	165	2 813	6 090	27 448	54	99	172	1 473	3 029	4 827	32 289	17 223	29 273	
X	138	3 814	6 481	30 269	54	118	160	1 273	4 015	5 620	32 759	17 387	34 954	
XI	121	3 850	5 639	25 699	54	118	133	960	4 074	5 339	27 927	15 978	31 758	
XII	100	2 205	5 760	21 247	43	90	69	629	2 960	3 791	21 265	15 334	26 042	

Ks. huomautusosasto numerossa I.

<sup>1)</sup> Maksukehotukset.

Se notavdelningen i häfte I.

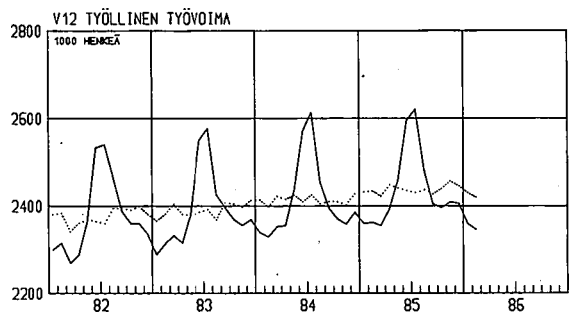
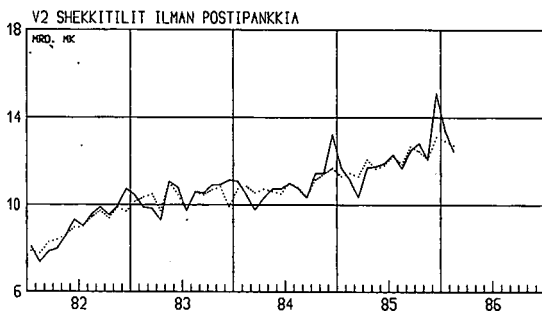
<sup>1)</sup> Betalningsanmaningar.

See note section in No. I.

<sup>1)</sup> Requests to pay.

Kausitasoitettuja tilastosarjoja – Säsongutjämnade serier – *Seasonally adjusted series*

Rahamarkkinat Pennyngmarknaden <i>Money market</i>				Ulkomainen suhdannekehitys Utländsk konjunkturutveckling <i>Foreign economic indicators</i>						
Vuosi ja kuukausi År och månad Year and month	Rahalaitosten ottolainaus yleisöltä Pennynginrättningarnas inlåning från allmänheten <i>Deposits by the public</i>			Rahalaitosten antolainaus yleisölle Pennynginrättningarnas utlåning till allmänheten <i>Advances to the public</i>	Teollisuustuotannon volyymi-indeksi Volymindex för industriproduktionen <i>Volume index of industrial production</i>					
	Shekkitilit Checkräkningar <i>Cheque accounts</i>	Shekkitilit ilman Postipankkia Checkräkningar utan Postbanken <i>Cheque accounts excluding postal giro accounts</i>	Varsinaiset talletukset Egentliga depositioner <i>Time deposits</i>	OECD	Saksan liittotasavalta Föbundsrepubliken Tyskland <i>Federal Republic of Germany</i>	Ruotsi Sverige <i>Sweden</i>	Englanti England <i>UK</i>	USA		
Mrd. mk				1980 = 100						
	V 1	V 2	V 3	V 5	V 6	V 7	V 8	V 9	V 10	
1985	I	15,9	11,3	110,7	146,0	108	103	110	106	114
	II	16,1	11,4	112,3	148,1	107	102	109	106	114
	III	16,4	11,3	113,4	150,1	109	103	113	108	114
	IV	17,0	12,1	115,0	151,6	110	103	113	109	114
	V	16,6	11,6	116,5	153,4	109	104	109	109	114
	VI	17,1	11,8	117,8	155,2	111	106	115	108	115
	VII	17,5	12,2	118,8	157,1	109	108	109	108	114
	VIII	17,4	11,8	120,5	159,1	111	105	116	108	115
	IX	18,5	12,7	121,6	160,8	111	105	115	110	115
	X	17,9	12,4	123,7	162,9	112	108	115	109	115
	XI	17,9	12,1	125,3	165,1	113	109	117	111	116
	XII	18,8	13,1	128,0	168,1	109	104	111	108	116
1986	I	18,0	12,9	129,2	170,6					117
	II	18,2	12,7	134,1	172,5					
	III									

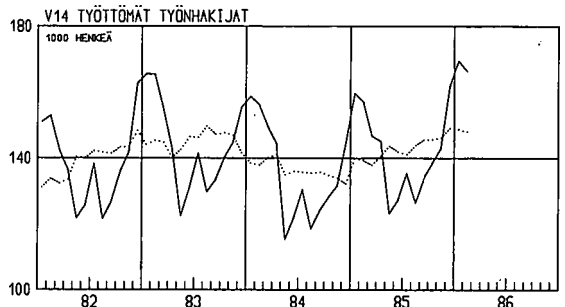
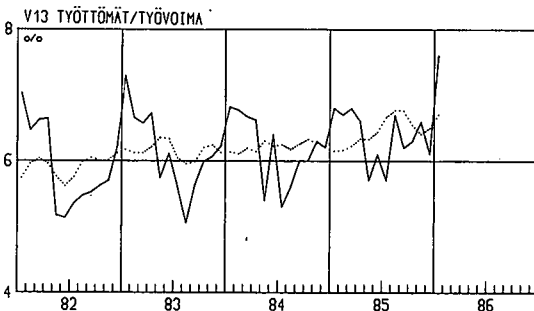


— alkuperäinen — original — *original*  
 ..... kausitasoitettu — säsongutjämnad — *seasonally adjusted*

# Kausitasoitettuja tilastosarjoja – Säsongutjämnae serier – Seasonally adjusted series

Δ 3 kuukauden liukuva keskiarvo – 3 månaders glidande medelvärde – 3 month's moving average

Vuosi ja kuukausi År och månad Year and month	Työllisyys Sysselsättning Employment					Maa- ja metsätalous Lant- och skogsbruk Agriculture and forestry						
	Työvoima Arbets- kraft Labour force	Työllinen työvoima Sysselsatta Employed	Työttö- mät/työ- voima Arbets- lösa/ar- betskraft Unem- ployed/la- bour force Δ	Työttömät työnhakijat Arbetslösa arbetsökare Unemployed applicants Δ	Tarjotut työpaikat Lediga arbets- platser Jobs vacant Δ	Meijereiden vastaanotta- ma maito Av mejerier invägd mjölk Milk received by dairies	Naudanlihan tuotanto Produktion av kött av nöt kreatur Production of beef Δ	Sianlihan tuotanto Produktion av fläsk Production of pork Δ	Markkina- hakuut yhteensä Marknads- avverkningar inalles Total commercial fellings	Ainespino- puu Travet rävirke Cordwood	Tukkipuu Stock Logs	
	1 000	%	1 000	1 000 000 l	1 000 000 kg	1 000 m <sup>3</sup>						
V 11	V 12	V 13	V 14	V 15	V 16	V 18	V 19	V 21	V 22	V 23		
1985	I	2 588	2 432	6,2	140	28	243	10,7	14,7	3 850	1 985	1 897
	II	2 595	2 435	6,2	139	29	238	10,7	14,6	3 601	1 875	1 760
	III	2 585	2 422	6,2	138	28	241	10,5	14,2	3 795	1 975	1 857
	IV	2 609	2 447	6,3	141	28	241	10,4	14,1	3 990	1 974	2 042
	V	2 606	2 441	6,3	144	28	237	10,4	14,2	3 960	2 032	1 961
	VI	2 593	2 434	6,4	142	29	233	10,5	14,5	3 290	1 717	1 593
	VII	2 596	2 430	6,7	141	29	234	10,6	14,3	3 161	1 680	1 488
	VIII	2 603	2 437	6,8	144	29	232	10,4	14,2	2 923	1 605	1 318
	IX	2 592	2 427	6,8	146	29	233	10,3	14,1	3 078	1 603	1 468
	X	2 607	2 440	6,5	146	28	231	10,0	14,2	3 176	1 652	1 541
	XI	2 627	2 457	6,4	146	28	231	9,9	14,3	3 319	1 600	1 750
	XII	2 606	2 445	6,5	149	30	232	10,1	14,3	3 461	1 600	1 909
1986	I	2 610	2 430	6,7	149	30	237	10,8	14,5	3 792	1 773	2 067
	II	2 602	2 419		148		237			3 602	1 834	1 803
	III											



— alkuperäinen — original — original  
 ..... kausitasoitettu — säsongutjämnae — seasonally adjusted

# Kausitasoitettuja tilastosarjoja – Säsongutjämnade serier – Seasonally adjusted series

Δ 3 kuukauden liukuva keskiarvo – 3 månaders glidande medelvärde – 3 month's moving average  
 ○ Työpäivää kohti – Per arbetsdag – Per working day

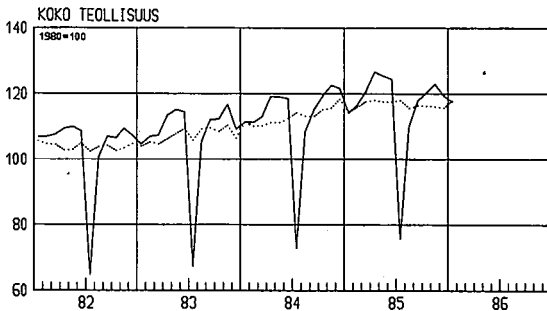
## Teollisuustuotannon volyyymi-indeksi – Volymindex för industriproduktionen – Volume index of industrial production

Vuosi ja kuukausi År och månad Year and month	Koko teollisuus Hela industrin Total industry ○	Investoin- titavarat Investe- ringsva- ror Invest- ment goods ○	Muut tuo- tantohyö- dykkeet Andra pro- duktions- förmöden- heter Other producers' goods ○ Δ	Kulutus- hyödyk- keet Konsum- tions- förmö- den- heter Consum- ers' goods ○	2 Kaivos- ja muu kai- vannais- toiminta Brytning av mine- raliska produkter Mining and quarrying ○ Δ	3 Tehdas- teollisuus Fabriks- industri Manufac- turing ○	311-2 Elintarvik- keiden valmistus Livsme- delstill- verkning Food manu- facturing ○ Δ	322 Vaatteiden valmistus Tillverk- ning av kläder Manufac- ture of wearing apparel, except footwear ○ Δ	331-2 Puutava- ran val- mistus Trävaru- tillverk- ning Manufac- ture of wood and wood products ○	341 Massan, paperin ja paperituot- teiden val- mistus Massa-, pappers- och pap- persvaru- tillverkning Manuf. of paper and paper prod. ○	342 Graafinen tuotanto Grafisk produktion Printing, publishing and allied industries ○	361-9 Savi-, lasi- ja kivituotteiden valmistus Ler-, glas- och stenprodukts- tillverkning Manuf. of nonmetallic mineral prod., except prod. of petroleum and coal ○
--	---	---	---	--	--	---	--	---	--	--	---	--

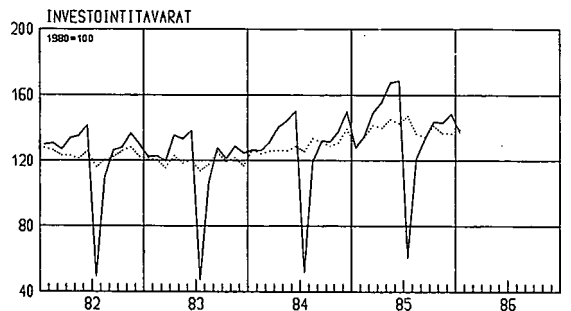
1980 = 100

		V 24	V 25	V 26	V 27	V 28	V 29	V 30	V 33	V 35	V 36	V 37	V 40
1985	I	114	129	114	109	117	113	113	108	89	119	120	111
	II	116	134	115	110	117	114	111	108	91	115	120	108
	III	118	142	117	110	115	117	111	109	97	117	122	112
	IV	118	140	118	111	109	117	110	110	97	116	121	111
	V	117	145	116	110	109	117	109	110	95	112	122	114
	VI	118	143	117	110	116	117	109	101	94	119	116	112
	VII	118	147	119	107	111	117	109	98	95	118	119	117
	VIII	116	136	115	109	109	116	108	101	92	116	118	117
	IX	116	134	116	111	100	116	108	110	91	115	119	113
	X	116	141	115	109	102	116	109	110	95	108	120	112
	XI	116	137	115	110	101	115	109	107	98	111	120	115
	XII	116	136	114	111	101	115	110	108	91	111	122	111
1986	I	118	139	117	112		117			102	112	117	107
	II												
	III												

V24 TEOLLISUUSTUOTANNON VOLYYMI-INDEKSI



V25 TEOLLISUUSTUOTANNON VOLYYMI-INDEKSI

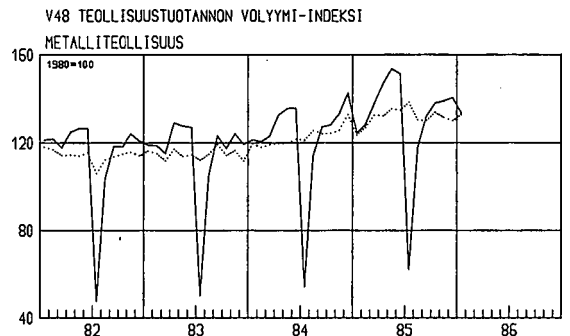
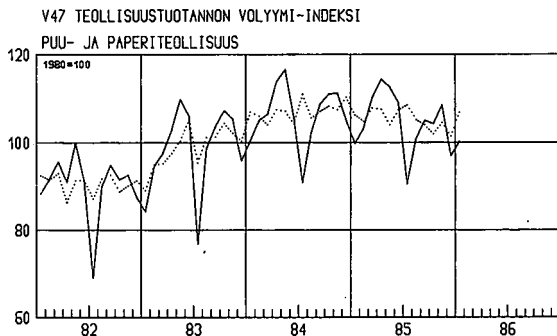


— alkuperäinen — original — original  
 ..... kausitasoitettu — säsongutjämnad — seasonally adjusted

# Kausitasoitettuja tilastosarjoja – Säsongutjämnade serier – Seasonally adjusted series

Δ 3 kuukauden liukuva keskiarvo – 3 månaders glidande medelvärde – 3 month's moving average  
 ○ Työpäivää kohti – Per arbetsdag – Per working day

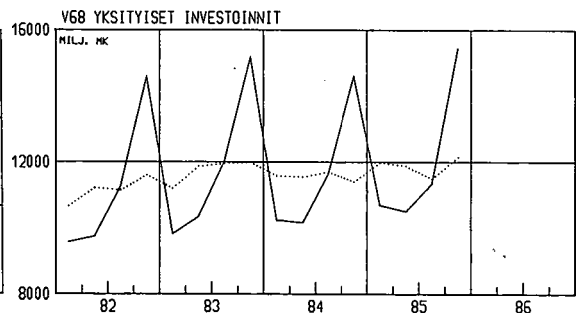
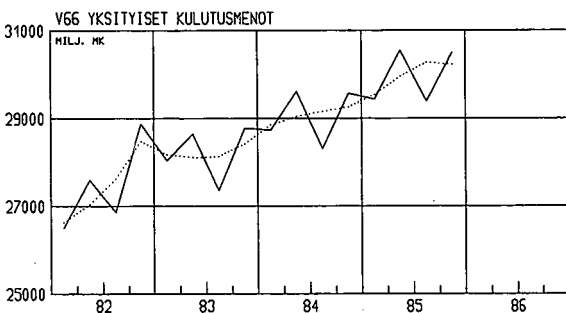
Vuosi ja kuukausi År och månad Year and month	Teollisuustuotannon volyyymi-indeksi – Volymindex för industri- produktionen – Volume index of industrial production							Kotimaankauppa Handeln Commerçe			Sanoma- lehtien il- moitustila- indeksi		
	371-2 Metallien valmistus Metall- framställ- ning Basic metal industries ○ Δ	381 Metalli- tuotteiden valmistus Metallvaru- tillverkning Manufacture of fabricat- ed metal products except machinery and equipment ○	382 Koneiden valmistus Maskintill- verkning Manufact- ure of machinery ○ Δ	4 Sähkö-, kaasu- ja vesihuolto El-, gas- och vatten- försörj- ning Electricity, gas and water ○ Δ	331, 341 Puu- ja paperi- teollisuus Trä- och pappers- industri Manufact- ure of wood, paper and paper products ○	37-38 Metalli- teollisuus Metall- industri Manufact- ure of metal and metal products ○	Muu tehdas- teollisuus Annan fabriks- industri Other manufac- turing industries ○	Tukku- myynnin arvo Parti- handels värde Wholesale value ○	Vähittäis- myynnin arvo Detail- handels värde Retailing value ○	Tukku- myynnin volyyymi Parti- handels volym Whole- saling volume ○	Vähittäis- myynnin volyyymi Detail- handels volym Retailing volume ○	Tidningar- nas annonsut- rymmes- index Newspa- per advertis- ing space index	
	1980 = 100							1 000 000 mk	1980 = 100		1969 = 100		
	V 41	V 42	V 43	V 46	V 47	V 48	V 49	V 50	V 51	V 52	V 53	V 55	
1985	I	119	133	131	124	106	123	108	13 542	9 125	114	112	182
	II	116	134	134	125	105	127	110	12 811	9 308	107	114	183
	III	117	141	138	123	108	133	111	12 946	9 405	107	114	193
	IV	119	143	144	121	107	132	112	13 934	9 243	114	112	190
	V	122	141	144	122	104	135	111	13 077	9 792	107	118	186
	VI	121	141	146	119	107	135	109	13 071	9 586	106	115	189
	VII	121	151	141	118	108	138	109	13 597	9 390	110	112	185
	VIII	119	142	135	117	105	130	112	12 718	9 514	103	114	193
	IX	120	143	133	119	104	130	112	13 063	9 536	106	115	185
	X	121	143	133	121	102	134	110	13 596	9 463	112	114	189
	XI	119	145	135	122	104	131	110	13 257	9 519	109	116	194
	XII	120	136	133	123	101	130	110	13 510	9 020	113	116	189
1986	I		146			107	133	112					183
	II												183
	III												175 /



— alkuperäinen — original — original  
 ..... kausitasoitettu — säsongutjämnad — seasonally adjusted

Kausitasoitettuja tilastosarjoja — Säsongutjämnade serier — *Seasonally adjusted series*

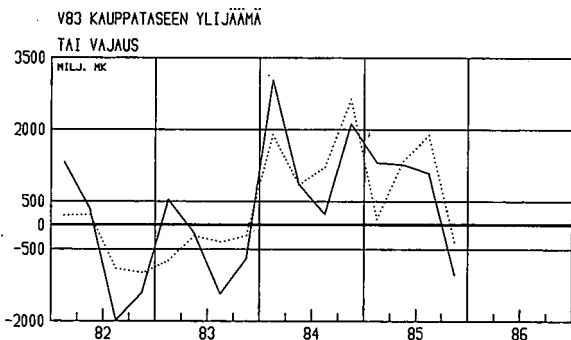
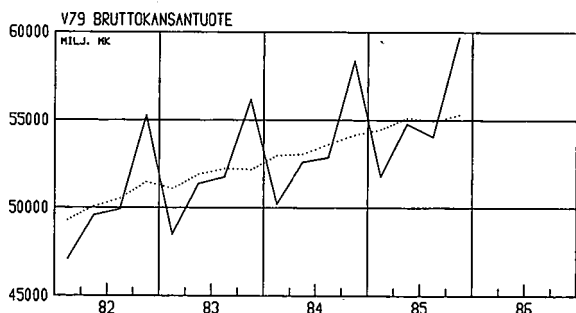
Vuosi ja neljännes År och kvartal Year and quarter	Valtiontalous Statens finanser State finances						Palkat ja kansantulo Löner och nationalinkomst Wages and salaries and national income		Kulutusmenot Konsumtionsutgifter Final consumption expenditure		Investoinnit Investeringar Gross fixed capital formation	
	Menot (ilman kuoletuksia) Utgifter (utan amorteringar) Expenditure (excluding amortization)	Kulutustenot Konsumtionsutgifter Consumption expenditure	Reaalisijoitukset Realinvesteringar Real investments	Tulot (ilman lainoja) Inkomster (utan upplåning) Revenue (excluding borrowing)	Tulo- ja varallisuusvero Inkomst- och förmögenskatt Income and property tax	Liikevaihtovero Omsättningskatt Sales tax	Kansantulo Nationalinkomst National income	Siitä palkkasumma Därav lönesumman Of which wages and salaries	Yksityiset Privata Private	Julkiset Offentliga Government services	Yksityiset Privata Private	Julkiset Offentliga Government services
	1980 hintoihin — 1980 års priser — 1980 prices											
1 000 000 mk												
	V 56	V 57	V 59	V 60	V 61	V 62	V 64	V 65	V 66	V 67	V 68	V 69
1983	I 18 877	5 075	1 357	15 740	4 413	4 255	53 993	29 240	28 166	9 637	11 189	1 726
	II 18 367	5 191	1 370	16 982	5 288	4 271	56 239	29 937	28 099	9 735	11 868	1 754
	III 18 461	5 246	1 309	16 767	5 070	4 449	58 579	31 071	28 133	9 820	11 961	1 774
	IV 19 750	5 507	1 429	16 882	5 059	4 679	59 421	31 620	28 414	9 892	11 985	1 783
1984	I 20 212	5 433	1 306	18 469	5 516	5 226	61 531	32 709	28 854	9 931	11 574	1 715
	II 19 877	5 431	1 398	18 881	5 705	5 299	63 295	33 695	29 043	10 013	11 538	1 734
	III 21 109	5 682	1 442	19 437	5 755	5 651	65 263	34 410	29 161	10 094	11 699	1 748
	IV 20 279	5 627	1 328	20 469	5 859	5 822	66 742	34 933	29 252	10 166	11 393	1 756
1985	I 20 974	5 693	1 358	19 194	5 508	5 307	68 486	36 150	29 535	10 348	11 975	1 783
	II 23 536	6 287	1 337	22 160	7 084	6 533	70 442	37 251	29 953	10 443	11 867	1 793
	III 23 139	6 481	1 492	22 635	6 725	6 354	71 137	37 918	30 276	10 530	11 494	1 802
	IV						72 725	38 405	30 209	10 602	12 147	1 811



— alkuperäinen — original — original  
 ..... kausitasoitettu — säsongutjämnad — seasonally adjusted

Kausitasoitettuja tilastosarjoja – Säsongutjämnade serier – *Seasonally adjusted series*

Vuosi ja neljännes År och kvartal Year and quarter	Bruttokansantuote toimialoitain Bruttonationalprodukt enligt näringsgrenar Gross domestic product by kind of economic activity							Ulkomaankauppa Utrikeshandel Foreign trade				
	Maatalous Jordbruk Agriculture	Metsätalous Skogsbruk Forestry	Teollisuus ja kaivannais- toiminta Tillverknings-, gruv- o.a. ex- traktiv industri Manufacturing, mining and quarrying	Talon- rakennus- toiminta Husbygg- nadsverk- samhet Building	Liikenne Transport Transport and communi- cation	Kauppa Handel Trade	Brutto- kansantuote yhteensä Brutto- national- produkten Total gross domestic product	Vienti Export Exports	Tuonti Import Imports	Sitä länsikauppa Därav västhandel Of which trade with market economies	Vienti Export Exports	Tuonti Import Imports
	1980 hintoihin – 1980 års priser – 1980 prices											
	1 000 000 mk											
	V 70	V 71	V 72	V 74	V 76	V 77	V 79	V 81	V 82	V 84	V 85	
1983	I	2 116	1 865	12 789	2 684	3 556	4 575	51 078	16 720	17 462	11 502	12 737
	II	2 074	1 641	13 389	2 793	3 649	4 696	51 893	17 041	17 261	12 137	12 680
	III	2 301	1 597	13 380	2 764	3 715	4 546	52 223	17 542	17 892	12 833	12 494
	IV	2 132	1 607	13 362	2 769	3 761	4 618	52 158	18 351	18 564	13 531	13 065
1984	I	2 188	1 627	13 794	2 674	3 775	4 710	52 976	19 807	17 915	15 325	13 205
	II	2 197	1 614	13 662	2 610	3 776	4 656	53 046	19 496	18 655	15 011	13 435
	III	2 246	1 821	13 808	2 656	3 712	4 762	53 615	20 711	19 498	16 340	14 145
	IV	2 276	1 823	14 178	2 618	3 740	4 706	54 145	20 971	18 337	16 723	14 281
1985	I	2 178	1 836	13 960	2 659	3 881	4 798	54 462	20 301	20 174	15 707	14 967
	II	2 133	1 923	14 339	2 659	3 865	4 847	55 115	22 199	20 848	17 045	15 729
	III	2 052	1 524	14 333	2 598	3 905	4 868	54 899	21 650	19 763	15 920	15 708
	IV	2 101	1 639	14 176	2 656	3 938	4 914	55 312	20 015	20 361	14 846	15 382



— alkuperäinen – original – original  
 ..... kausitasoitettu – säsongutjämnad – seasonally adjusted

Kausitasoitettuja tilastosarjoja — Säsongutjämnade serier — *Seasonally adjusted series*

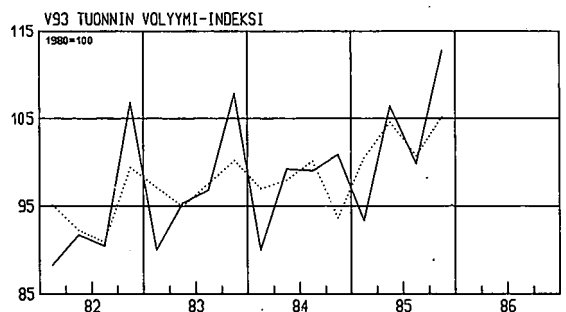
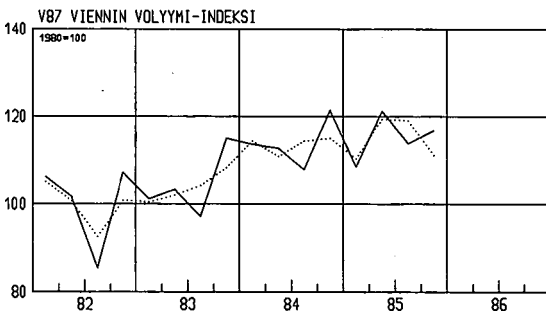
Ulkomaankauppa — Utrikeshandel — *Foreign trade*

Volyyymi-indeksit — Volymindex — *Volume index*

Vienti — Export — *Exports*

Tuonti — Import — *Imports*

Vuosi ja neljännes År och kvartal Year and quarter	Vienti — Export — <i>Exports</i>						Tuonti — Import — <i>Imports</i>				
	Koko vienti Total export Total exports	Puu-tavara-teollisuus Trävaru-industri Wood industry	Paperiteollisuus Pappers-industri Paper industry	Kemiallinen teollisuus Kemisk industri Manufacture of chemicals	Metallien perusteollisuus Metallbas-industri Basic metal industries	Metallituote- ja koneteollisuus Metalprodukt- och maskin-industri Manufacture of metal products and machinery	Koko tuonti Total import Total imports	Raaka-aineet ja tuotantotarvikkeet Råmaterial och produktions-förnödenheter Raw materials and production supplies	Poltto- ja voiteluaineet Bränn-material och smörjmedel Fuels and lubricants	Investointitavarat Investerings-varor Investment goods	Kulutustavarat Konsumtionsvaror Consumers' goods
1980 = 100											
	V 87	V 88	V 89	V 90	V 91	V 92	V 93	V 94	V 95	V 96	V 97
1983 I	100	79	95	94	125	122	97	93	92	104	111
II	102	77	96	112	123	123	95	88	88	115	116
III	104	77	103	122	125	122	98	92	103	112	106
IV	108	80	110	136	124	120	100	97	95	108	110
1984 I	114	79	108	128	126	146	97	90	119	110	114
II	111	72	112	136	131	126	98	94	100	106	111
III	114	77	111	133	135	138	100	98	90	104	116
IV	115	71	115	128	140	145	94	89	79	105	118
1985 I	110	71	116	116	144	127	100	98	77	103	118
II	119	78	117	116	147	153	105	100	104	111	121
III	119	72	120	124	148	150	101	94	103	109	127
IV	111	74	112	128	136	132	105	100	121	108	123



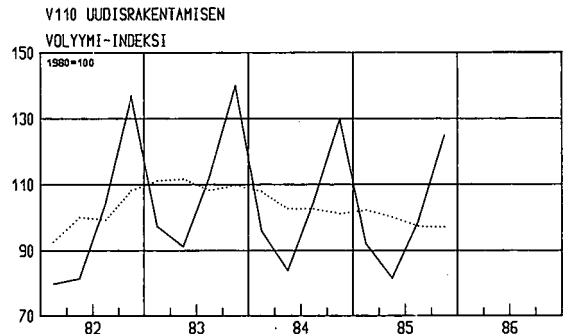
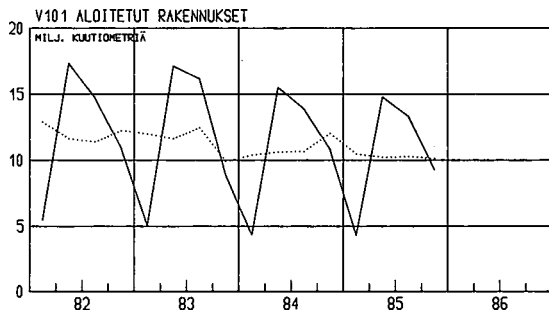
— alkuperäinen — original — *original*  
 ..... kausitasoitettu — säsongutjämnad — *seasonally adjusted*

Kausitasoitettuja tilastosarjoja – Säsongutjämnade serier – Seasonally adjusted series

Talonrakennustoiminta – Husbyggnadsverksamhet – House construction

Vuosi ja neljännes År och kvartal Year and quarter	Myönnetty talonrakennusluvut Beviljade byggnadstillstånd Granted building permits			Aloitettu uudisrakentaminen Påbörjade nybyggnader Newbuilding starts			Keskeneräinen uudisrakentaminen Pågående nybyggnader Newbuilding in progress			Valmistuneet rakennukset Färdigställda byggnader Completed buildings			Uudisrakentamisen volyymi-indeksi Index for newbuilding Volume index of newbuilding 1980 = 100
	Yhteensä Summa	Asuinrakennukset Bostadsbyggnader Residential buildings	Teollisuus-, liike- ja varastorakennukset Industri-, affärs- och lagerbyggnader Warehouses, industrial and business-buildings	Yhteensä Summa	Asuinrakennukset Bostadsbyggnader Residential buildings	Teollisuus-, liike- ja varastorakennukset Industri-, affärs- och lagerbyggnader Warehouses, industrial and business-buildings	Yhteensä Summa	Asuinrakennukset Bostadsbyggnader Residential buildings	Teollisuus-, liike- ja varastorakennukset Industri-, affärs- och lagerbyggnader Warehouses, industrial and business-buildings	Yhteensä Summa	Asuinrakennukset Bostadsbyggnader Residential buildings	Teollisuus-, liike- ja varastorakennukset Industri-, affärs- och lagerbyggnader Warehouses, industrial and business-buildings	
	1 000 000 m <sup>3</sup>												
	V 98	V 99	V 100	V 101	V 102	V 103	V 104	V 105	V 106	V 107	V 108	V 109	V 110
1983 I	13,18	5,55	3,79	11,96	4,33	3,62	50,38	19,70	13,38	12,41	4,60	3,88	111
1983 II	12,74	4,86	3,59	11,59	4,63	3,67	51,20	20,22	13,89	11,46	4,48	3,38	112
1983 III	13,63	4,39	5,38	12,43	4,24	4,93	52,81	20,26	15,37	11,84	4,49	3,89	108
1983 IV	10,32	4,70	2,22	9,90	4,16	2,69	52,06	19,98	15,10	11,10	4,54	3,09	110
1984 I	12,09	5,05	3,42	10,38	4,35	3,25	51,91	20,02	16,03	10,92	4,38	3,07	108
1984 II	11,72	4,79	3,33	10,60	4,30	3,07	50,86	19,98	14,18	11,24	4,35	3,88	103
1984 III	12,25	5,01	3,51	10,64	4,40	3,13	51,06	20,32	14,04	10,50	4,18	2,95	102
1984 IV	12,90	5,10	3,95	12,01	4,39	3,98	52,63	20,47	15,21	10,37	4,35	2,85	101
1985 I	11,93	4,50	3,06	10,44	3,91	2,99	53,17	20,38	15,13	10,61	4,41	2,85	102
1985 II	11,68	4,55	3,15	10,19	3,83	2,85	52,46	19,81	15,58	10,57	4,22	2,74	100
1985 III	11,49	4,58	3,01	10,27	3,87	2,82	51,59	19,40	14,79	10,91	4,35	3,29	97
1985 IV	11,76	4,24	3,60	10,09	3,69	3,04	50,58	19,31	13,58	10,89	4,02	3,78	97

— alkuperäinen — original — original  
 ..... kausitasoitettu — säsongutjämnad — seasonally adjusted



— alkuperäinen — original — original  
 ..... kausitasoitettu — säsongutjämnad — seasonally adjusted

**Suomen valtion uusinta tilastoa sarjoittain — Finska statens nyaste statistik enligt serier**  
*Latest statistical publications in Finland*

(● Tilastokatsauksia I/1986 jälkeen ilmestynyt — Utkommit efter Statistiska översikter I/1986 — *Published after the Bulletin of Statistics I/1986*.)

**A. Yleiset tilastoulkaisut — Allmänna statistiska publikationer — General statistical publications**

Tilastokatsauksia, kuukausikatsaus — Statistiska översikter, månadsöversikt — *Bulletin of Statistics, monthly bulletin*. (à 6,—)

Tilastokatsauksia, neljännesvuosijulkaisu — Statistiska översikter, kvartalspublikation — *Bulletin of Statistics, quarterly bulletin*. (à 30,—, vsk. — årg. 100,—)<sup>1)</sup>

Suomen tilastollinen vuosikirja 1984 — Statistisk årsbok för Finland 1984 — *Statistical yearbook of Finland 1984*. (148—)

Taskutilasto 1986 (4,—)

Finland i siffror 1986 (4,—)

*Finland in Figures 1986* (4,—)

*Finljändija v tsifrah 1986* (4,—)

Finnland in Zahlen 1985 (3,—)

Finlandia en cifras 1986 (4,—)

● La Finlande en chiffres 1986 (4,—)

**B. Suomen virallinen tilasto (SVT) — Finlands officiella statistik (FOS) — Official statistics of Finland (OSF)**

I A: 104. Ulkomaankauppa 1984. Osat 1, 3 — Utrikeshandel 1984. Del. 1, 3 — *Foreign trade 1984. Volumes 1, 3*. (1 201,—) (3 80,—)

● I A: Ulkomaankauppa. Kuukausijulkaisu, tammikuu 1986 — Utrikeshandel. Månadspublikation, januari 1986 — *Foreign trade. Monthly bulletin, January 1986*. (à 20,—, vsk. — årg. 190,—)

● I B: 67 a. Merenkulku 1984: Kauppalaivasto — Sjöfart 1984: Handelsflottan — *Navigation 1984: Merchant fleet*. (17,—)

I B: 67 b. Merenkulku 1984: Meriliikenne Suomen ja ulkomaiden välillä — Sjöfart 1984: Sjöfarten mellan Finland och utlandet — *Navigation 1984: Shipping between Finland and Foreign Countries*. (35,—)

● I B: 69 b. Merenkulutilasto. Kuukausijulkaisu, helmikuu 1986 — Sjöfartsstatistik. Månadspublikation, februari 1986 — *Navigation Statistics. Monthly bulletin, February 1986*.

III. 81. Maatalous. Maatalouden vuositilasto 1982 — Lantushållning. Lantbrukets årsstatistik 1982 — *Agriculture. Annual statistics of agriculture 1982*. (30,—)

IV B: 49. Tulo- ja varallisuustilasto 1983 — Inkomst- och förmögenhetsstatistik 1983 — *Statistics of income and property 1983*. (30,—)

VI A: 147. Kuolleisuus- ja eloonjäämistauluja 1976—1980 — Dödlighets- och livslängdstabeller 1976—1980 — *Life tables 1976—1980*. (18,—)

● VI A: 150. Väestö 1984. Osa II: Väestörakenne kunnittain. — Befolkning 1984. Del II: Befolkningens sammansättning kommunvis — *Population 1984. Volume II: Structure of Population by Municipality*. (24,—)

● VI B: 139. Kuolemansyyt 1983 — Dödsorsaker 1983 — *Causes of Death in Finland 1983*. (106,—)

VI C: 106. Väestö- ja asuntolaskenta 1980: I A Ammatti ja elinkeino: koko väestö; I B Ammatti ja elinkeino: ammatissa toimiva väestö; I C Ammatti ja elinkeino: työpaikan sijainti; II Väestön työllisyys; III A Tulot: ammatissa toimiva väestö; III B Tulot: asuntokunnat ja perheet; IV Eläkkeensaajat; V Sairastavuus; VI A Koulutus: koko väestö; VI B Koulutus: ammatissa toimiva väestö; VII Asuntokunnat ja perheet; VIII Asumisolot; IX Asuntokanta; X Rakennuskanta, toimitilat; XI Kesämökkit; XII Alueittaiset yhteenvedot; XIII Taajamat; XIV Ruotsinkielinen väestö; XV Maanviljelijät; XVI Ulkomaan kansalaiset; XVII Väestö ja asuminen 1950—1980; XVIII Hakemisto; XIX Työvoimatutkimus — Folk- och bostadsräkningen 1980: I A Yrke och näringsgren: hela befolkningen; I B Yrke och näringsgren: yrkesverksam befolkning; I C Yrke och näringsgren: arbetsplatsens belägenhet; II Befolkningens sysselsättning; III A Inkomster: yrkesverksam befolkning; III B Inkomster: bostadshushåll och familjer; IV Mottagare av pensioner; V Sjuklighet; VI A Utbildning: hela befolkningen; VI B Utbildning: yrkesverksam befolkning; VII Bostadshushåll och familjer; VIII Bostadsförhållanden; IX Bostadsbeståndet; X Byggnadsbeståndet, verksamhetslokaler; XI Fritidshus; XII Regionala sammanfattningar; XIII Tätorter; XIV Svenskspråkig befolkning; XV Lantbrukare; XVI Utländska medborgare; XVII Befolkning och boende 1950—1980; XVIII Register; XIX Arbetskraftsundersökning — *Population and Housing Census 1980: I A Occupation and industry: total population; I B Occupation and industry: economically active population; I C Occupation and industry: place of work; II Population and employment; III A Income: economically active population; III B Income: household-dwelling units and families; IV Recipients of pensions; V Health disorders; VI A Education: total population; VI B Education: economically active population; VII Household-dwelling units and families; VIII Housing conditions; IX Dwelling stock; X Building stock, business premises; XI Summer cottages; XII Regional data; XIII Localities; XIV Swedish-speaking population; XV Farmers; XVI Foreign citizens; XVII Population and housing 1950—1980; XVIII Index;*

<sup>1)</sup> Kuukausikatsaus ja neljännesvuosijulkaisu vsk. 165 mk — Månadsöversikt och kvartalspublikation årg. 165 mk — *Monthly and quarterly bulletin 165 mk*.

- XIX *Labour force survey*. (I A 78,—) (I B 69,—) (I C 78,—) (II 55,—) (III A 68,—) (III B 59,—) (IV 52,—) (V 43,—) (VI A 69,—) (VI B 86,—) (VII 55,—) (VIII 45,—) (IX 69,—) (X 69,—) (XI 28,—) (XII 28,—) (XIII 46,—) (XIV 59,—) (XV 33,—) (XVI 18,—) (XVII 33,—) (XVIII 62,—) (XIX 21,—)
- VII C: 74. Pankit 1983 — Bankerna 1983 — *The Banks 1983*. (29,—)
  - X A: 104. Yleissivistävät oppilaitokset 1981/82 — Allmänbildande läroanstalter 1981/82 — *General education 1981/82*. (11,—)
  - X B: 105. Ammatilliset oppilaitokset 1982 — Yrkesutbildninganstalterna 1982 — *Vocational education 1982*. (18,—)
  - XI: 78. Terveysthuolto 1982: Lääkintöhallituksen vuosikirja 1981—1982. Lisäpainos. — Hälsövärd 1982: Medicinalstyrelsens årsbok 1981—1982. Tilläggsupplaga. — *Health services 1982: Yearbook of National Board of Health 1981—1982*. (120,—)
  - V XIII: 100. Posti- ja telelaitos 1984 — Post- och televerket 1984 — *Posts and Telecommunications of Finland 1984*.
  - XIV A: 82. Maanmittaus 1984: Maanmittaushallituksen vuosilastoja — Lantmäteri 1984: Lantmäteristyre- lens årsstatistik — *Land surveying 1984: Year Statistics of the National Board of Survey*. (40,—)
  - XVII A: 16. Metsätalostollinen vuosikirja 1984 — Skogsstatistik årsbok 1984 — *Yearbook of forest statistics 1984*. (40,—)
  - XVIII A: 104. Teollisuustilasto 1983. Osat I—III — Industristatistik 1983. Del. I—III — *Industrial Statistics 1983. Volumes I—III*. (I 86,—) (II 150,—) (III 33,—)
  - XVIII C: 24. Talonrakennustilasto 1984 — Husbyggnadsstatistik 1984 — *Building construction statistics 1984*. (53,—)
  - XVIII D: 19. Asuntotuotanto 1984 — Bostadsproduktionen 1984 — *Construction of dwellings 1984*. (20,—)
  - D XIX: 100. Tie- ja vesirakennukset 1984 — Väg- och vattenbyggnaderna 1984 — *Road and waterway construction 1984*. (30,—)
  - D XX: 102. Rautatietilasto 1984 — Järnvägsstatistik 1984 — *Railway Statistics 1984*. (55,—)
  - XXI A: 30. Kodinhoitoapu 1980 — Hemvårdshjälp 1980 — *Home help 1980*. (18,—)
  - XXI A: 31. Sosiaalihuollon henkilökunta 1979 — Socialvårdens personal 1979 — *Staff of Social Welfare 1979*. (28,—)
  - XXI A: 36. Huoltoapu 1983 — Socialhjälp 1983 — *Social assistance 1983*. (25,—)
  - XXI B: 24. Sosiaalihuolto: Sosiaalihuoltotilaston vuosikirja 1982 — Socialvård: Socialvårdsstatistik årsbok 1982 — *Social welfare: Yearbook of social welfare statistics 1982*. (34,—)
  - XXII A: 89. Vakuutusyhtiöt 1983 — Försäkringsbolagen 1983 — *The Insurance Companies 1983*. (105,—)
  - XXIII A: 121. Rikollisuus 1984: Poliisin tietoon tullut rikollisuus — Brottslighet 1984: Brottslighet som kommit till polisens kännedom — *Criminality 1984: Criminality known to the police*. (56,—)
  - XXIII B: 119. Rikollisuus: Tuomioistuinten tutkimat rikokset 1983 — Brottslighet: Vid domstolar rannsakade brott 1983 — *Criminality: Criminal cases tried by the courts 1983*. (48,—)
  - XXIII C: 101. Tuomioistuinten toiminta 1983 — Domstolarnas verksamhet 1983 — *Administration of Justice 1983*. (40,—)
  - XXVI: 36. Työtapaturmat 1984 — Olycksfall i arbete 1984 — *Industrial accidents 1984*. (47,—)
  - XXIX A: 36. Valtiolliset vaalit 1983: Tasavallan presidentin valitsijamiesten vaalit — Statliga val 1983: Val av elektorer för valet av republikens president — *National elections 1983: Elections of presidential electors*. (20,—)
  - XXIX A: 37. Valtiolliset vaalit 1983: Kansanedustajain vaalit — Statliga val 1983: Riksdagsmannavaalen — *National elections 1983: Parliamentary elections*. (32,—)
  - XXIX B: 7. Kunnallisvaalit 1984 — Kommunalvalen 1984 — *Municipal elections 1984*. (65,—)
  - XXXI: 56. Kuntien talous 1983 — Kommunernas ekonomi 1983 — *Municipal finances 1983*. (15,—)
  - XXXII: 100. Merimiesten eläkkeelle siirtyminen — Pensioneringen av sjömän — *The Retirement of Seamen*. (37,—)
  - XXXII: 101. Sosiaalimenot vuonna 1982 sekä ennakkotiedot vuodelle 1983 — Socialutgifterna år 1982 samt förhandsuppgifter om 1983 års socialutgifter — *Social Expenditure in 1982 and Preliminary Data for 1983*. (23,—)
  - XXXII: 102. Lasten kehitystutkimus. Osa III: Kolmas ikävuosi — Undersökning av barnets utveckling. Del III: Det tredje levnadsåret. (40,—)
  - XXXII: 103. Julkisten ja yksityisten hammaslääkärien tuottavuus. Vanhustenhuollon optimointimalli — *Productivity of Private and Public Dentists. On Optimisation Model for the Case of the Elderly*. (19,—)
  - XXXII: 104. Työterveyshuollon evaalitutkimus. Osa 4. Työterveyshuollon toiminnan ja talouden evaalio Tampereella — *Evaluation of Occupational Health Care. Part 4. Evaluation of Occupational Health Care Services and Financing in Tampere*. (28,—)
  - XXXII: 105. Sosiaaliturvan kohdentuminen vuonna 1981. Osa 9. Lapsiperheet — *The Impact of Social Security in 1981. Part 9. Families with Children*. (71,—)
  - XXXII: 106. VALTAVAN seurantatutkimus, Osa I: Lähtökohdat ja tavoitteet. (56,—)
  - XXXII: 107. Sosiaalimenot vuonna 1983 sekä ennakkotiedot vuodelle 1984 — Socialutgifterna år 1983 samt förhandsuppgifter om 1984 års socialutgifter — *Social Expenditure in 1983 and Preliminary Data for 1984*. (22,—)
  - XXXII: 108. Sosiaaliturvan kohdentuminen vuonna 1981, Osa 10: Vammaisten ja pitkäaikaissairaiden käytettävissä olevat tulot ja kulutus — *The Impact of Social Security in 1981, Volume 10: The Disposable Income and Consumption of Handicapped and Chronically Ill*. (52,—)
  - XXXIII: 7. Tutkimustoiminta 1983 — Forskningsverksamheten 1983 — *Research activity 1983*. (30,—)
  - XXXIV: 52. Eläinlääkintölaitos 1981—1982 — Veterinärväsendet 1981—1982 — *Veterinary Service 1981—1982*.

- XXXVI: 27. Liikennetilastollinen vuosikirja 1985 — Samfärdselstatistisk årsbok 1985 — *Yearbook of transport statistics 1985*. (43,—)
- XXXVII: 12. Korkeakoulut 1980—1982 — Högskolorna 1980—1982 — *Higher education 1980—1982*. (19,—)
- XXXVIII: 6. Tutkimustoiminta 1981 — Forskningsverksamheten 1981 — *Research activity 1981*. (12,—)
- XXXIX: 12. Maa- ja metsätalous: maa- ja metsätalouden taloustilasto 1975—1982 — Jord- och skogsbruk: jord- och skogsbrukets ekonomistatistik 1975—1982 — *Agriculture and forestry: economy statistics of agriculture and forestry 1975—1982*. (21,—)
- XXXIX: 14. Maatilatalous 1983: Maatilatalouden yritys- ja tulotilasto — Gårdsbruk 1983: Gårdsbrukets företags- och inkomststatistik — *Farm economy 1983: Enterprise and income statistics of farm economy*. (62,—)
- XL: 10. Työvoimatutkimus 1984 — Arbetskraftsundersökningen 1984 — *Labour force survey 1984*. (29,—)
- XLI: 5. Tulonjakotilasto 1982 — Inkomstfördelningsstatistik 1982 — *Income Distribution Statistics 1982*. (32,—)
- XLII: 4. Energiatilastot 1984 — Energistatistik 1984 — *Energy Statistics 1984*. (37,—)
- XLIII: 4. Maatilaräkisteri 1983 — Lantbruksregister 1983 — *Farm register 1983*. (54,—)

**C. Tilastokeskuksen julkaisusarjat — Statistikcentralens publikationsserier — *The series of publications of the Central Statistical Office of Finland***

**1. Tiedotussarjat — Rapportserierna — *Report series***

*Tilastotiedotus — Statistisk rapport — Statistical Reports:*

**AS Asuminen — Boende — *Housing***

- 1986 1. Asuntojen hinnat III neljännes 1985

**HI Hinnat — Priser — *Prices***

- 1985: 7. Kuluttajahintatilasto 1985, joulukuu ja 4. neljännes — Konsumentprisstatistik 1985, december och 4 kvartalet
- 1986: 1. Kuluttajahintatilasto 1986, maaliskuu ja 1. neljännes — Konsumentprisstatistik 1986, mars och 1 kvartalet

**JT Julkisyhteisöt — Offentliga samfund — *General Government***

- 1986: 1. Valtion menot lääneittäin v. 1984 — Statens utgifter länsvis år 1984
- 2. Kuntainliittojen talous 1984 — Kommunalförbundens ekonomi 1984
- 3. Kuntainliittojen talousarviot vuodelle 1986 — Kommunalförbundens budgeter för år 1986
- 4. Kuntien talous 1984 — kunnittaiset tiedot — Kommunernas ekonomi 1984 — uppgifter enligt kommun
- 5. Evankelis-luterilaisten seurakuntien talous 1984 — De evangelisk-lutherska församlingarnas ekonomi 1984

**KA Kauppa — Handel — *Trade***

- 1986: 3. Tukku- ja vähittäiskauppa 1985, marraskuu, ennakkotietoja — Parti- och detaljhandeln 1985, november, förhandsuppgifter
- 4. Tukku- ja vähittäiskauppa 1985, joulukuu, ennakkotietoja — Parti- och detaljhandeln 1985, december, förhandsuppgifter

**KO Koulutus ja tutkimus — Utbildning och forskning — *Education and research***

- 1986: 1. Arvio tutkimus- ja kehittämistoiminnasta
- 2. Arvio ammatillisissa oppilaitoksissa kevätkaudella 1986 suoritettavista tutkinnoista
- 4. Ammatilliset oppilaitokset 1985: oppilaitokset otetut ja oppilasmäärä
- 5. Korkeakoulut 1984
- 6. Ylioppilastutkinnot ja peruskoulun päästötodistukset vuonna 1985

**KT Kansantalouden tilinpito — Nationalräkenskaper — *National Accounts***

- 1986: 2. Kansantalouden tilinpito 1985, ennakkotietoja — Nationalräkenskaperna 1985, förhandsuppgifter — *National accounts 1985, preliminary data*
- 3. Kansantalouden tilinpito 1985, 4. neljännes — Nationalräkenskaperna 1985, 4 kvartalet — *National accounts 1985, 4 quarter*

**LI Liikenne — Samfärdsel — *Transport***

- 1986: 3. Majoitusliikkeiden kapasiteetin käyttö 1985, joului- ja syys—joulukuu, ennakkotietoja — Inkvarteringsanläggningarnas beläggning 1985, december och september—december, förhandsuppgifter — *Utilization of accommodation capacity 1985, December and September—December, preliminary data*
- 4. Tieliikenneonnettomuudet 1985, 3. neljännes, ennakkotietoja — Vägtrafikolyckor 1985, 3 kvartalet, förhandsuppgifter

- 5. Majoitusliikkeiden kapasiteetin käyttö 1985 — Inkvarteringsanläggningarnas beläggning 1985 — *Utilization of accommodation capacity 1985*
  - 6. Rekisteriin merkityt uudet ajoneuvot 1985, joulukuu, ennakkotietoja — Registrerade nya fordon 1985, december, förhandsuppgifter — *Registered new vehicles 1985, December, preliminary data*
  - 7. Rekisteriin merkityt uudet ajoneuvot 1985 — Registrerade nya fordon 1985 — *Registered new vehicles 1985*
  - 8. Majoitusliikkeiden kapasiteetti 1986 — Inkvarteringsanläggningarnas kapacitet 1986 — *Accommodation capacity 1986*
  - 9. Majoitustilasto 1986, tammikuu, ennakkotietoja — Inkvarteringsstatistik 1986, januari, förhandsuppgifter — *Accommodation statistics 1986, January, preliminary data*
  - 10. Majoitustilasto 1986, helmikuu, ennakkotietoja — Inkvarteringsstatistik 1986, februari, förhandsuppgifter — *Accommodation statistics 1986, February, preliminary data*
  - 11. Rekisteriin merkityt uudet ajoneuvot 1986, tammikuu, ennakkotietoja — Registrerade nya fordon 1986, januari, förhandsuppgifter — *Registered new vehicles 1986, January, preliminary data*
  - 12. Rekisteriin merkityt uudet ajoneuvot 1986, helmikuu, ennakkotietoja — Registrerade nya fordon 1986, februari, förhandsuppgifter — *Registered new vehicles 1986, February, preliminary data*
  - 13. Majoitustilasto 1986, maaliskuu, ennakkotietoja — Inkvarteringsstatistik 1986, mars, förhandsuppgifter — *Accommodation statistics 1986, March, preliminary data*
- OI Oikeus ja vaalit — Rättsväsende och val — *Law enforcement and elections*
- 1986: 1. Poliisin tietoon tulleet rikokset, päihtymyksen takia säilöönötetut, tullin tietoon tulleet tullirikokset ja pysäköintivirheet 1985, 4. neljännes — Brott som kommit till polisens kännedom, berusade som tagits i förvar, tullbrott som kommit till tullens kännedom och parkeringsfel 1985, 4 kvartalet
  - 2. Poliisin tietoon tulleet rikokset, päihtymyksen takia säilöönötetut, tullin tietoon tulleet tullirikokset ja pysäköintivirheet 1985 — Brott som kommit till polisens kännedom, berusade som tagits i förvar, tullbrott som kommit till tullens kännedom och parkeringsfel 1985
- PA Palkat — Löner — *Wages*
- 1985: 44. Maataloustyöntekijöiden palkat, 3. neljännes — Lantarbetarnas löner 1985, 3 kvartalet
  - 1986: 2. Autoliikenteen työntekijöiden palkat 1985, 2. neljännes — Arbetslönerna inom biltrafiken 1985, 2 kvartalet
  - 4. Valtion työsuhteisten palkat lokakuussa 1984 — Löner för statsanställda månadsavlönade i arbetsavtalsförhållande i oktober 1984
  - 6. Valtion tuntipalkkaisten työntekijöiden ja toimihenkilöiden palkat 1985, marraskuu — Lönerna för statens timavlönade arbetstagare och funktionärer 1985, november
  - 7. Teollisuustoimihenkilöiden palkat elokuussa 1985, ennakkotietoja — Industrijänstemannalöner i augusti 1985, förhandsuppgifter
  - 8. Teollisuustyöntekijöiden palkat 1985, 3. neljännes — Industriarbetarnas löner 1985, 3 kvartalet
  - 9. Rakennusalan työntekijöiden palkat 1985, 3. neljännes — Arbetslönerna inom byggnadsbranschen 1985, 3 kvartalet
  - 10. Kuntasektorin tuntipalkat toukokuussa 1985 — Den kommunala sektorns timlöner i maj 1985
  - 11. Ahtausalan työntekijöiden palkat 1985, 3. neljännes — Lönerna för arbetstagare i stuveribranschen 1985, 3 kvartalet
  - 12. Autoliikenteen työntekijöiden palkat 1985, 3. neljännes — Arbetslönerna inom biltrafiken 1985, 3 kvartalet
  - 13. Metsätyöntekijöiden palkat 1985, 4. neljännes — Skogsarbetarnas löner 1985, 4 kvartalet
  - 14. Ulkomaan meriliikenteen palkat syyskuussa 1985 — Lönerna inom utländsk sjöfart i september år 1985
  - 15. Ennakkotiedot teollisuuden työntekijöiden palkoista 1985, 4. neljännes — Förhandsuppgifter om industriarbetarnas löner under 1985, 4 kvartalet
  - 16. Autoliikenteen työntekijöiden palkat 1985, 4. neljännes — Arbetslönerna inom biltrafiken 1985, 4 kvartalet
  - 17. Teollisuustyöntekijöiden palkat 1985, 4. neljännes — Industriarbetarnas löner 1985, 4 kvartalet
- RA Talonrakennustoiminta — Husbyggnadsverksamhet — *Construction*
- 1986: 3. Myönnetyt rakennusluvut 1985, joulukuu, ennakkolaskelma — Beviljade byggnadstillstånd 1985 december, förhandsuppskattning
  - 4. Asuntotuotanto 1985, 4. neljännes — Bostadsproduktion 1985, 4 kvartalet
  - 5. Talonrakennustilasto 1985, 4. neljännes — Husbyggnadsstatistik 1985, 4 kvartalet
  - 6. Myönnetyt rakennusluvut 1986 tammikuu, ennakkolaskelma — Beviljade byggnadstillstånd 1986 januari, förhandsuppskattning
  - 7. Myönnetyt rakennusluvut 1986 helmikuu, ennakkolaskelma — Beviljade byggnadstillstånd 1986 februari, förhandsuppskattning
- RT Rahoitus — Finansiering — *Financing*
- 1986: 6. Pankit 1985, marraskuu — Bankerna 1985, november
  - 7. Luottovirrat 1985, 3. neljännes — Kreditsrömmar 1985, 3 kvartalet
  - 8. Anto- ja ottolainaustillasto, 1985 joulukuu — Ut- och inlåningsstatistik, 1985 december
  - 9. Osamaksukaupan rahoitustilasto 1985, 4. neljännes + 1985 yhteenveto — Avbetalningshandels finansieringsstatistik 1985, 4 kvartalet + 1985 sammandrag
  - 10. Anto- ja ottolainaustillasto, 1986 tammikuu — Ut- och inlåningsstatistik, 1986 januari
  - 11. Pankit 1985, joulukuu — Bankerna 1985, december

- 12. Korkotilasto 1985, 4. neljännes — Räntestatistik 1985, 4 kvartalet
- 13. Pankit 1986, tammikuu — Bankerna 1986, januari
- 14. Anto- ja ottolainustilasto, 1986 helmikuu — Ut- och inlåningsstatistik, 1986 februari
- 15. Pankit 1986, helmikuu — Bankerna 1986, februari
- 16. Joukkovelkakirjatilasto 1985, 4. neljännes — Statistik över masskuldebrev 1985, 4 kvartalet
- 17. Anto- ja ottolainustilasto, 1986 maaliskuu — Ut- och inlåningsstatistik, 1986 mars
- 18. Rahoitusmarkkinatilasto vuodelta 1984 — Finansieringsmarknadsstatistik för 1984 — *Financial market statistics 1984*

TE Teollisuus — Industri — *Industry*

- 1986: 2. Teollisuustuotannon volyyymi-indeksi 1985, joulukuu — Industriproduktionens volymindex 1985, december
- 3. Teollisuustuotannon volyyymi-indeksi 1986, tammikuu — Industriproduktionens volymindex 1986, januari

TU Tulot — Inkomster — *Income*

- 1986: 3. Kotitalouksien kulutusmenot. Ennakkotietoja vuoden 1985 kotitaloustiedustelusta — Hushållens konsumtionsutgifter. Förhandsuppgifter om hushållsbudgetundersökningen 1985
- 4. Tulo- ja varallisuustilasto, alustavat tiedot vuodelta 1984 — Inkomst- och förmögenhetsstatistik, preliminära uppgifter för år 1984

TY Työvoima — Arbetskraft — *Labour Force*

- 1986: 2. Työvoimatutkimus. Koulutus- ja ammatirakennetilasto 1984 — Arbetskraftsundersökningen, statistik över utbildnings- och yrkesstrukturen 1984
- 3. Työvoimatutkimus 1985, joulukuu, ennakkotietoja — Arbetskraftsundersökningen 1985, december, förhandsuppgifter
- 4. Työtaistelut 1985, 3. neljännes
- 5. Työvoimatutkimus, vuosi 1985, ennakkotietoja — Arbetskraftsundersökningen, år 1985, förhandsuppgifter
- 6. Työvoimatutkimus 1985, 4. neljännes — Arbetskraftsundersökningen 1985, 4 kvartalet
- 7. Työvoimatutkimus 1985, ennakkotietoja — Arbetskraftsundersökningen 1985, förhandsuppgifter
- 8. Työvoimatutkimus 1986, tammikuu, ennakkotietoja — Arbetskraftsundersökningen 1986, januari, förhandsuppgifter
- 9. Työvoimatutkimuksen tulostus ja taulukkopaketti uusittu
- 10. Työtaistelut 1985, 4. neljännes ja ennakkotietoja koko vuodelta 1985
- 11. Työvoimatutkimus 1986, helmikuu — Arbetskraftsundersökningen 1986, februari

VÄ Väestö — Befolkning — *Population*

- 1985: 10. Kunnittainen väestöennuste 1984–2010 — Befolkningsprognos kommunvis 1984–2010 — *Population Projection by Municipalities 1984–2010*
- 1986: 1. Kuolleisuus- ja eloonjäämislukuja 1984 — Dödlighets- och livslängdstal 1984 — *Life Tables 1984*
- 2. Maassamuutto muuton suunnan mukaan kunnittain 1984 — Inrikes omflyttning efter flyttingens riktning kommunvis 1984
- 3. Tupakkatilasto 1985 — Tobasstatistik 1985 — *Tobacco statistics 1985*

YM Ympäristötilasto — Miljöstatistik — *Environmental Statistics*

- 1985: 1. Ympäristön tila ja tilastot. Ympäristötilastoja Suomesta ja muista OECD-maista

YR Yritykset — Företag — *Enterprises*

- 1986: 1. Teollisuusyritysten yritystilasto 1983 (TOL 2, 3, 4) — Industrins företagsstatistik 1983 (NI 2, 3, 4) — *Enterprise statistics of industry 1983 (SIC 2, 3, 4)*
- 4. Teollisuuden tilinpäätöstilasto 1984 (TOL 2, 3, 4) — Industrins bokslutsstatistik 1984 (NI 2, 3, 4) — *Financial statements statistics of industrial enterprises 1984 (SIC 2, 3, 4)*
- 5. Teollisuusyritysten varastotilasto 1985, 4. neljännes, ennakkotietoja — Industriföretagens lagerstatistik 1985, 4 kvartalet, förhandsuppgifter
- 6. Kaupan yritysten varastotilasto 1985, 4. neljännes, ennakkotietoja — Handelsföretagens lagerstatistik 1985, 4 kvartalet, förhandsuppgifter

*Indeksitiedotus — Indexrapport — Index Reports:*

- AT Ansiotasoindeksit — Förtjänstnivåindexar — *Wage and salary indices*
- KH Kuluttajahintaindeksi — Konsumentprisindex — *Consumer price index*
- RK Rakennuskustannusindeksit — Byggnadskostnadsindexar — *Building cost indices*
- TH Tuottajahintaindeksit — Producentprisindexar — *Producer price indices*
- TR Tie- ja maarakennuskustannusindeksit — Väg- och jordbyggnadskostnadsindexar — *Cost indices of road and land construction*

Tilastollisia tiedonantoja — Statistiska meddelanden — Statistical Surveys

57. Aluetilinpito: tuotanto, työllisyys ja kiinteän pääoman bruttomuodostus lääneittäin vuonna 1973 — Regionalräkenskaper: produktionen, sysselsättningen och den inhemska bruttobildningen av fast kapital länvis 1973 — *Regional accounting: production, employment and gross domestic fixed capital formation by provinces in 1973.* (18,—)
58. Elinolosuhteet 1950—1975 — Levnadsförhållanden 1950—1975 — *Living conditions 1950—1975.* (28,—)
59. Panos-tuotostutkimus 1970. Suomen kansantalouden panos-tuotosrakenne vuonna 1970 — Input-output undersökningen 1970. Finlands nationalekonomiska input-output struktur år 1970 — *Input-output structure of the Finnish Economy in 1970.* (38,—)
60. Kulttuuritilasto 1977: tilastotietoja taiteesta, tiedonvälityksestä, vapaa-ajasta, urheilusta ja nuorisotoiminnasta vuosilta 1930—1977 — Kulturstatistik 1977: statistiska uppgifter om konst, massamedia, fritid, idrott och ungdomsverksamhet åren 1930—1977 — *Cultural statistics 1977: statistical information on arts, communication, leisure, sports and youth activities in 1930—1977.* (38,—)
61. Työvoimatiedustelu: työtoimiatiedustelun tuloksia vuosilta 1959—1975 — Arbetskraftsenkäten: arbetskraftsenkätens resultat för åren 1959—1975 — *Labour force survey: results of the labour force survey from the years 1959—1975.* (13,—)
62. Kotitaloustiedustelu 1976, osa I: Kotitalouksien kulutusmenot, osa II: Kulutusmenot väestöryhmittäin. Kestokulutushyödykkeiden omistus, osa III: Elintarvikkeiden kulutusmäärät, osa IV: Kulutusmenojen keskimäärät, osa V: Kotitalouksien ilmaispalvelut — Hushållsbudgetundersökningen 1976, del I: Hushållens konsumtionsutgifter, del II: Konsumtionsutgifter enligt befolkningsgrupp. Ägandet av varaktiga konsumtionsvaror, del III: Livsmedelskonsumtion, IV: Medelfel av konsumtionsutgifterna, del V: Gratistjänsteförmånader — *Household survey 1976, volume 1: Household consumption expenditure, volume 2: Consumption expenditure by population group, Ownership of durable goods, volume 3: Consumption of foodstuffs, volume 4: Standard errors of consumption expenditure volume 5: Free social services.* (I 50,—) (II 32,—) (III 16,—) (IV 15,—) (V 11,—)
63. Väestön elinkeino: Väestö elinkeinon mukaan kunnittain vuosina 1880—1975 — Befolkningens näringsgren: Befolkning efter näringsgren åren 1880—1975 — *Population by Industry and Commune in 1880—1975.* (50,—)
64. Väestöennusteet 1978—2020: Koko maan väestöennusteet 1978—2020 ja väestöennusteet lääneittäin 1978—1990 — Befolkningsprognoser 1978—2020: Befolkningsprognoser för hela riket 1978—2020 och länsviis 1978—1990 — *Population projections 1978—2020: Population projections for the whole country in 1978—2020 and by province in 1978—1990.* (15,—)
65. Naisten asema — Kvinnornas ställning — *Position of Women.* (27,—)
66. Kansantalouden tilinpito: Uudistettu kansantalouden tilinpito vuosilta 1960—1978 — Nationalräkenskaper: Reviderade nationalräkenskaper för åren 1960—1978 — *National Accounts: Revised National Accounts for 1960—1978.* (22,—)
67. Ympäristötilasto 1980 — Miljöstatistik 1980 — *Environmental statistics 1980.* (45,—)
68. Julkisen sektorin talous ja toiminta — *Public Sector Finances and Activities.* (30,—)
69. Aluetilinpito 1976 ja 1978: Tuotanto, työllisyys ja kiinteän pääoman bruttomuodostus lääneittäin vuosina 1976 ja 1978 — Regionalräkenskaper 1976 och 1978: Produktionen, sysselsättningen och den inhemska bruttobildningen av fast kapital länsviis åren 1976 och 1978 — *Regional Accounting 1976 and 1978: Production, Employment and Gross Domestic Fixed Capital Formation by Provinces in 1976 and 1978.* (32,—)
70. Väestöennusteet 1981—2020. Koko maan väestöennusteet 1981—2020 — Befolkningsprognoser 1981—2020. Befolkningsprognoser för hela landet 1981—2020 — *Population Projections 1981—2020. Population Projections for the Whole Country in 1981—2020.* (13,—)
71. Kotitaloustiedustelu 1981  
Osa I: Kotitalouksien kulutusmenot. Liite 1: Kotitalouksien kulutusmenot alueittain. Liite 2: Kotitalouksien kulutusmenot sosioekonomisen aseman mukaan. Liite 3: Kotitalouksien kulutusmenot kotitalouden rakenteen ja elinvaiheen mukaan. Liite 4: Kotitalouksien kulutusmenot tuloluokittain. Liite 5: Elintarvikkeiden kulutusmäärät.  
Osa II: Kotitaloudet eri elinvaiheissa. ● Osa III: Laatuselvitys.  
Hushållningsbudgetundersökningen 1981,  
Del I: Hushållens konsumtionsutgifter. Bilaga 1: Hushållens konsumtionsutgifter efter område. Bilaga 2: Hushållens konsumtionsutgifter efter socioekonomisk ställning. Bilaga 3: Hushållens konsumtionsutgifter efter hushållets struktur och livsfas. Bilaga 4: Hushållens konsumtionsutgifter efter inkomstklass. Bilaga 5: Livsmedelskonsumtion. Del II: Hushållen i olika livsfaser. ● Del III: Kvalitetsutredning.  
*Household Survey 1981. Volume I: Household consumption expenditure.*  
(Osa I — Del I — *Volume I* 45,—) (Liite 1 — Bilaga 1 23,—) (Liite 2 — Bilaga 2 24,—) (Liite 3 — Bilaga 3 40,—) (Liite 4 — Bilaga 4 28,—) (Liite 5 — Bilaga 5 22,—) (Osa II — Del II — *Volume II* 54,—) (Osa III — Del III — *Volume III* 38,—)
72. Naisten asema — Kvinnornas ställning — *Position of Women.* (60,—)
73. Kulttuuritilasto 1981 — Kulturstatistik 1981 — *Cultural statistics 1981.* (150,—)
74. Suomalaisten elinolot — Levnadsförhållanden i Finland — *Living conditions in Finland.* (89,—)
75. Kansantalouden tilinpito. Aikasarjat vuosilta 1960—1981 — Nationalräkenskaper. Tidsserier för åren 1960—1981 — *National Accounts. Timeseries for 1960—1981.* (55,—)
76. Aluetilinpito 1980 — Regionalräkenskaper 1980 — *Regional Accounting 1980.* (30,—)
77. Aluetilinpito 1982 — Regionalräkenskaper 1982 — *Regional Accounting 1982.* (35,—)

80. *Tapaturmat ja väkivalta 1980: Haastattelututkimus tapaturmien ja väkivallan yleisyydestä sekä terveyshaitoista.* (48,—)
80. *Accidents and Violence 1980: A Survey of the Incidence of Accidents, Criminal Violence and the Resulting Injuries.* (48,—)
81. *Demographic Transition and Socio-economic Development in Finland 1971—1978 — a Multivariate Analysis.* (20,—)
82. Muuttoliike. Maassamuuton syyt 1977—78. (25,—)
83. Suomen kansantalouden tilinpitoa sata vuotta. (18,—)
84. Korkeakouluopiskelu: Korkeakoulututkinnot ja opintojen keskeyttäminen 1966—1979 — *University Studies: University Degrees and Interruption of Studies 1966—1979*. (21,—)
85. Kansantalouden tilinpito: Liikenne kansantalouden tilinpidossa — *National Accounts: Transport and Communication in National Accounts.* (18,—)
86. Nettohinta indeksi 1977 = 100 — *Net price Index 1977 = 100.* (10,—)
87. Vuoden 1980 kuntien kalleustutkimus. (26,—)
87. Dyrortsundersökningen 1980. (26,—)
88. Talonrakennustoiminnan volyyymi-indeksi 1980 = 100 — Husbyggnadsverksamhetens volymindex 1980 = 100 — *Volume Index of Building Construction 1980 = 100.* (18,—)
89. Johdonmukaisuus ja ristiriita — *Attitude Change and Brainwashing.* (10,—)
90. *Future Trends of Data Management: Data Management in the 1980s. Integration of Data, Applications and the Mass Media.* (10,—)
91. *The 1979 Time Use Study method.* (10,—)
92. Aikuiskoulutukseen osallistuminen 1980. (27,—)
92. *Participation in Adult Education.* (27,—)
93. Piilorikollisuus. Haastattelututkimus henkilöön kohdistuneesta ilmitulleesta rikollisuudesta ja piilorikollisuudesta. (19,—)
93. *Hidden Criminality. A Survey on Reported and Unreported Offences Against the Person.* (19,—)
94. Väestön tutkinto- ja koulutusrakenne-ennuste 1981—1995. (32,—)
95. Kansantalouden tilinpito: Investoinnit kansantalouden tilinpidossa — *National Accounts, Investments in National Accounts.* (18,—)
96. Rikosvahingot 1980. Otantatutkimus poliisin tietoon tulleista omaisuus- ja väkivaltarikoksista. (19,—)
96. *Crime Damages 1980. A Study of Property Offences and Violent Offences Reported to the Police.* (19,—)
97. Ammatillinen liikkuvuus Suomessa 1970/1975 — *Occupational Mobility in Finland 1970/1975.* (26,—)
98. Suomen ruotsinkielinen väestö vuosina 1980—2020 — *Finlands svenskspråkiga befolkning åren 1980—2020.* (11,—)
99. Luotettavuustutkimus. Väestö- ja asuntolaskenta 1980: Selvitys mittaus- ja käsittelyvirheistä — *Evalueringssstudie. Folk- och bostadsräkningen 1980: Utredning av mätfel och bearbetningsfel.* (54,—)
99. *Confidence Study. Population and Housing Census 1980.* (54,—)
100. Luotettavuustutkimus. Väestö- ja asuntolaskenta 1980: Osa II: Peittävyys selvitys. (15,—)
101. *Use of Time in Hungary and in Finland. Comparison of results of time budget surveys by the Central Statistics Offices of Finland and Hungary.* (16,—)
102. *Air Quality Statistics: methods and principles; Finland-Hungary-Sweden.* (30,—)
103. Kansantalouden tilinpito: Aluetilinpito 1976 ja 1978: menetelmät ja tulosten analyysi — *National Accounts: Regional Accounting 1976 and 1978: Methods and Analysis.* (28,—)
104. Tilastojen laadun tutkiminen. Tilastokeskuksen laatupäivän esitelmät. (26,—)
105. Tuottajahintaindeksi 1980 = 100 — *Producer Price Indices 1980 = 100.* (28,—)
106. Työvoimatiedustelun luotettavuus vuosina 1976—1982. (10,—)
107. *Development of a Household Data Base in Finland.* (6,—)
108. Nuorten elinolot. Lisäpainos (43,—)
109. Kansantalouden tilinpito: Kotitaloudet kansantalouden tilinpidossa — *National Accounts: Households in National Accounts.* (28,—)
110. Uusintarikollisuus 1977—81 — *Recidivism 1977—81.* (28,—)
111. Oppilaiden sosiaalinen tausta 1980. (18,—)
112. Kuluttajahintaindeksi 1981 = 100 — *Consumer Price Index 1981 = 100.* (15,—)
113. Työnvälityksen ja työvoimatutkimuksen työttömien vertailu 1982. (30,—)
114. Kotitalouksien asuinolot 1981. (50,—)
115. Yritystoiminnan julkinen rahoitus 1982 — *Offentlig finansiering av företagsverksamheten 1982.* (12,—)
116. Naiset ja miehet työelämässä. (38,—)
116. *Women and men at work* (38,—)
117. Harrastusmittareiden luotettavuus. Haastattelu- ja päiväkirjamenetelmällä saatujen tulosten vertailua. (16,—)
118. Jätetilastojen kehittäminen. (24,—)
119. Käyttäjän rooli energian kulutuksessa. (26,—)
120. Muuttoliike 1975—82. (15,—)
121. Talonrakennusten peruseräparannus ja sen mittaus Suomessa. (45,—)
122. Kansantalouden tilinpito: Valtio kansantalouden tilinpidossa — *National Accounts: Central Government in National Accounts.* (26,—)
- 123. Kansantalouden tilinpito: Yksityinen palvelutoiminta kansantalouden tilinpidossa — *National Accounts: Private Services in National Accounts.* (18,—)
- 124. Palkansaajien ansiotasoindeksi 1980 = 100. (20,—)
- 125. Tietotekniikka ja suomalainen työ. (60,—)

### 3. Käsikirjoja — Handböcker — Handbooks

1. Koulutusluokitus. 6. uusittu laitos 31.12.1984. (50,—)
1. Utbildningsklassificering 31.12.1981. 5:e förnyade upplagan. (32,—)
3. Tilasto-opas 1982. Uusittu laitos. (24,—)
3. Vägisare i statistiken 1982. (37,—)
4. Toimialaluokitus (TOL) — Näringsgrensindelningen (NI) — *Standard industrial classification (SIC)*. Uusittu laitos 1979. 2. painos. (25,—)
5. Institutionaalisten sektorien luokitus. Uusittu laitos — Den institutionella sektorindelningen. Förnyad upplaga — *Classification of institutional sectors. Revised edition*. (8,—)
6. Rahoitusvaateiden luokitus — Klassificering av finansobjekt — *Classification of financial assets and liabilities*. (2,—)
7. Tilastohaastattelijan opas 1980. Toinen laitos. (7,—)
7. Statistikintervjuarens guide 1980. Andra upplagan. (7,—)
8. *Guide to Finnish statistics 1977*. (10,—)
9. Siviiliasian nimikkeistö 1982 — Nomenklatur för civilmål 1982. (10,—)
10. Yhteisöjen tehtäväloukitus. Julkisyhteisöjen ja yksityisten voittoa tavoittelemattomien yhteisöjen tehtäväloukitukset — *Classification of the functions of government and private non-profit*. (7,—)
11. Pääasiallisen toiminnan ja toimeentulolähteen luokitukset — Klassificering av befolkningen efter huvudsaklig verksamhet och inkomstkälla — *Classification of the population by type of activity and by main source of livelihood*. (3,—)
12. Väestötilastollinen valtio- ja maa-alueuokitus — Klassificering av stater och landområden inom individstatistiken — *Classification of countries and areas in demographic statistics*. (5,—)
13. Väestö- ja asuntolaskenta 1980. Tietosisältö, tulosteet. (5,—)
14. Ammattiluokitus 1980 — Yrkesklassificering 1980 — *Classification of occupations 1980*. (40,—)
15. Kotitaloustavaroiden ja -palvelusten luokitus — Klassificering av hushållsvaror och -tjänster — *Classification of Household Goods and Services*. (12,—)
16. Rakennusluokitus. Rakennus-, huoneisto- ja toimitilaluokitus — Byggnadsklassificering. Klassificering av byggnader, lägenheter och lokaler — *Classification of Buildings. Classification of Buildings, Apartments and Business/Other Premises*. (12,—)
17. Sosioekonominen asema -luokitus. Ammattiasemaluokitus — Klassificering av socioekonomisk ställning. Klassificering av yrkesställning — *Classification of Socio- Economic Status. Classification of Occupational Status*. (10,—)
18. Demografiset ja sosiaaliset perusluokitukset — Demografiska och sociala grundklassificeringar — *Demographic and Social Basic Classification*. (9,—)
19. Kotitalous-, asuntokunta- ja perheloukitukset — Klassificeringar av hushåll, bostadshushåll och familjer — *Classifications of Households, Household-Dwelling Units, and Families*. (9,—)
20. Suomen ympäristötiedostot 1985. (29,—)
21. Aineellisten varojen luokitukset — Klassificeringar av materiella tillgångar — *Classifications of Tangible Assets*. (30,—)

Virkalähetys Valtion painatuskeskuksesta

## JULKAISUJEN MYyntI

### SUORAMYyntI

#### Tilastokeskus

PL 504  
00101 Helsinki  
(90) 173 4535  
Teleksi 122656 tikes sf

#### Valtion painatuskeskus

PL 516  
00101 Helsinki  
Vaihde (90) 566 01  
Teleksi 123458 vapk sf

### KIRJAKAUPAT

Valtion painatuskeskuksen  
kirjakaupat Helsingissä  
Annankatu 44 ja  
Eteläesplanadi 4

Hyvin varustetut kirjakaupat  
kautta maan.

## PUBLIKATIONS- FÖRSÄLJNING

### DIREKT FÖRSÄLJNING

#### Statistikcentralen

PB 504  
00101 Helsingfors  
(90) 173 4535  
Telex 122656 tikes sf

#### Statens tryckericentral

PB 516  
00101 Helsingfors  
Växel (90) 566 01  
Telex 123458 vapk sf

### BOKHANDLAR

Statens tryckericentralens  
bokhandlar i Helsingfors  
Annegatan 44 och  
Södra Esplanaden 4

Välförsedda bokhandlar  
i hela landet.

## SALES OF PUBLICATIONS

### DIRECT SALES

#### Central Statistical Office

P.O.B. 504  
SF-00101 Helsinki, Finland  
Phone internat. + 358 0 173 4535  
Telex 122656 tikes sf

#### Government Printing Centre

P.O.B. 516  
SF-00101 Helsinki, Finland  
Phone internat. + 358 0 566 01  
Telex 123458 vapk sf

### BOOKSHOPS

Government Printing Centre  
bookshops in Helsinki located at  
Annankatu 44 and  
Eteläesplanadi 4

Well-stocked bookshops  
throughout the country.