



---

# TILASTOKATSAUKSIA STATISTISKA ÖVERSIKTER

*BULLETIN OF STATISTICS*

N:o 7 1970



---

HELSINKI

## Tauluja

### A. Väestö

1. Väkiluku
2. Väestömuutokset

### B. Tuotanto

3. Tuotetilasto
4. Teollisuustuotannon volyyymi-indeksi
5. Myönnettyt talonrakennusluvut
6. Keskenäiset talonrakennustyöt
7. Valmistuneet rakennukset
8. Asuntojen tuotanto

### C. Kauppa

9. Kaupan myynti ja työllisyys
11. Tuonnin ja viennin arvo
12. Tuonnin ja viennin volyyymi-indeksi
13. Tärkeimpien tavarain tuonti
14. Tärkeimpien tavarain vienti

### D. Raha- ja luottoliike

15. Rahalaitosten ottolainaus yleisöltä
16. Rahalaitosten antolainaus yleisölle
17. Suomen Pankki
18. Postisiirtoliike
19. Protestoidut vekselit ja tratat
20. Helsingin Arvopaperipörssi
21. Henkivakuutusyhtiöiden hankinta

### E. Liikenne

22. Ulkomainen matkustajaliikenne
23. Moottorijoneuvot
24. Valtionrautatiet
25. Ulkomainen merenkulku
26. Kauppalaivasto
27. Kotimaisten lentoyhtiöiden säännöllinen lentoliikenne
28. Posti- ja lennätinlaitos

### F. Hinnat ja palkat

29. Elinkustannusindeksi (X 1951 = 100)
30. Kuluttajan hintaindeksi (X—XII 1957 = 100)
31. Kuluttajan hintaindeksi (1967 = 100)
32. Elintarvikkeiden vähittäiskauppahintoja
33. Uusi rakennuskustannusindeksi (1964 = 100)
34. Maataloustarvikkeiden ostohintaindeksi
35. Maataloustuotteiden tuottajahintaindeksi
- 36.a Tukkuhintaindeksi (1949 = 100)
- 36.b Tuotannon hintaindeksi (1949 = 100)
37. Tuonnin hintaindeksi (cif)
38. Viennin hintaindeksi (fob)
39. Työntekijöiden keskiansioita
40. Palkkaindeksisarjoja

### G. Työmarkkinat

41. Työllisyys ja työttömyys
42. Työnhakijat ja avoimet työpaikat työnvälitystoimistoissa kuukauden lopussa
43. Työnvälitystoiminta
44. Avoimet työpaikat ja rekisteröity työttömyys työnvälityksessä
45. Työnseisaukset
46. Markkinapuun hakkuiden työvoima
47. Työmäärärahoihin palkattu valtion ja kuntien työvoima

### H. Muu elinkeinotilasto

48. Osakeyhtiöiden lukumäärät ja osakepääomat sekä niissä tapahtuneet muutokset
49. Vireille pannut vararikot

### I. Valtion raha-asiat

50. Valtionvelka
51. Valtion kassatulot
52. Valtion kassamenot

### J. Rikollisuus

53. Poliisin tietoon tulleet rikokset sekä juopumuspidätykset

### K. Terveysolot

54. Ilmoitetut sairaustapaukset

### L. Muuttoliike

55. Pohjoismainen muuttoliike

## Tabeller

### A. Befolkningen

1. Folkmängden
2. Befolkningsrörelsen

### B. Produktionen

3. Produktstatistik
4. Volymindex för industriproduktionen
5. Beviljade byggnadstillstånd
6. Igångvarande husbyggnadsarbeten
7. Färdigställda byggnader
8. Bostadsproduktionen

### C. Handeln

9. Handels försäljning och sysselsättning
11. Värdet av importen och exporten
12. Volymindex för importen och exporten
13. Importen av viktigare varor
14. Exporten av viktigare varor

### D. Penning- och kreditväsendet

15. Penningrättningarnas inlåning från allmänheten
16. Penningrättningarnas utlåning till allmänheten
17. Finlands Bank
18. Postgiroförörelsen
19. Protesterade växlar och trattor
20. Helsingfors Fondbörs
21. Livförsäkringsbolagens nyanskaffning

### E. Samfärdseln

22. Resandefrafiken mellan Finland och utlandet
23. Motorfordon
24. Statsjärnvägarna
25. Sjöfarten mellan Finland och utlandet
26. Handelsflottan
27. Inhemska flygbolags reguljära flygtrafik
28. Post- och telegrafverket

### F. Priserna och lönerna

29. Levnadskostnadsindex (X 1951 = 100)
30. Konsumentprisindex (X—XII 1957 = 100)
31. Konsumentprisindex (1967 = 100)
32. Detaljhandelspriser för livsmedel
33. Ny byggnadskostnadsindex (1964 = 100)
34. Index för inköpsprisen på lantbruksförnödenheter
35. Index för lantbruksprodukters producentpris
- 36.a Partiprisindex (1949 = 100)
- 36.b Produktionsprisindex (1949 = 100)
37. Importprisindex (cif)
38. Exportprisindex (fob)
39. De genomsnittliga förtjänsterna för arbetare
40. Löneindexserier

### G. Arbetsmarknaden

41. Sysselsättning och arbetslöshet
42. Arbetssökande och lediga platser i arbetsförmedlingsbyråerna vid utgången av månaden
43. Arbetsförmedling
44. Lediga platser och registrerad arbetslöshet vid arbetsförmedling
45. Arbetsinställelser
46. Arbetskraften vid avverkning av marknadsvirke
47. Med arbetsanslag anställd statlig och kommunal arbetskraft

### H. Övrig näringsstatistik

48. Aktiebolagens antal och aktiekapital samt förändringarna i dessa
49. Anhängiggjorda konkursmål

### I. Statsfinanserna

50. Statsskulden
51. Statens kassainkomster
52. Statens kassautgifter

### J. Brottsligheten

53. Brott som kommit till polisens kännedom samt anhållanden för fylleri

### K. Hälsotillståndet

54. Anmälda sjukdomsfall

### L. Flyttningsrörelsen

55. Nordisk flyttningsrörelse

# TILASTOKATSAUKSIA STATISTISKA ÖVERSIKTER

N:o 7

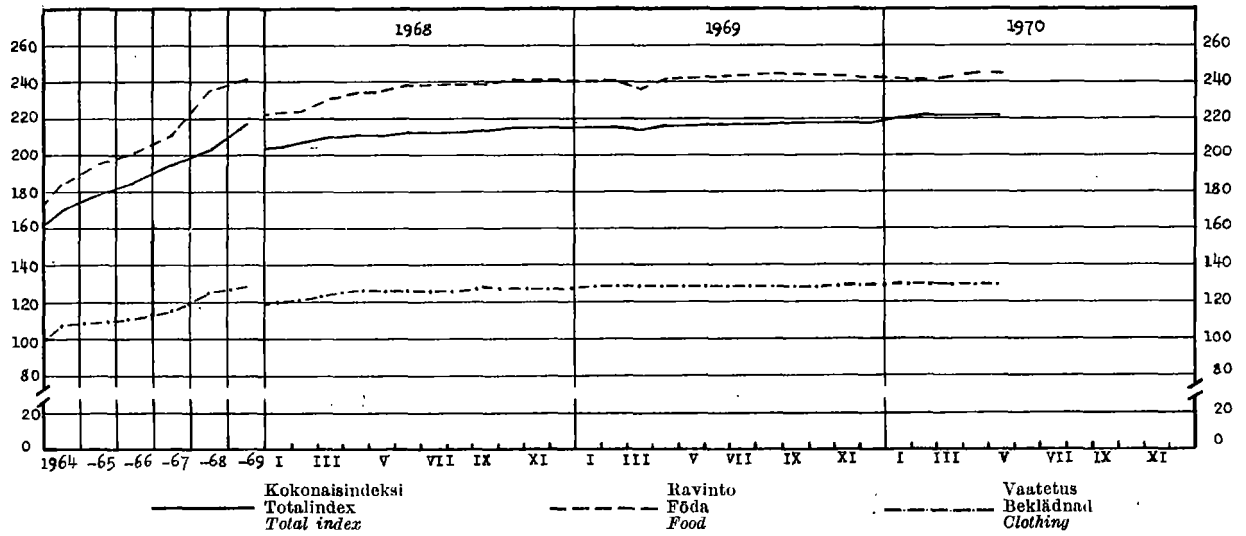
BULLETIN OF STATISTICS

XLV—1970

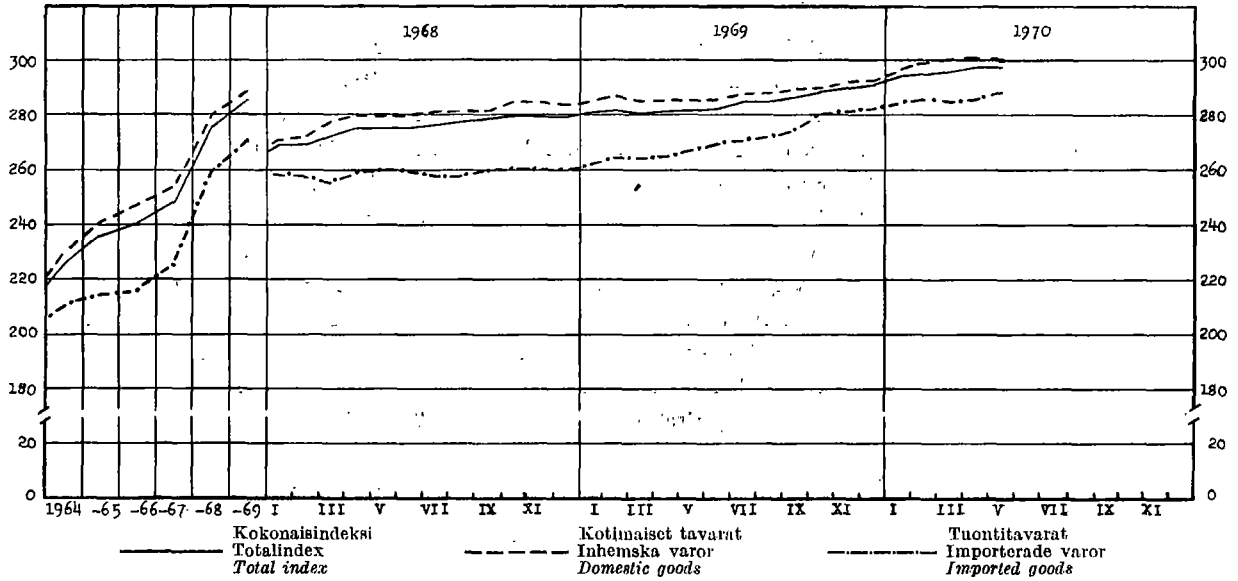
TILASTOLLINEN PÄÄTOIMISTO—STATISTISKA CENTRALBYRÅN  
CENTRAL STATISTICAL OFFICE OF FINLAND

Sisältö	Sivu	Innehåll	Sid.	Contents	Page
Tilastokuviaita .....	2	Diagram .....	2	Diagrams .....	2
<i>Tauluja</i>		<i>Tabeller</i>		<i>Tables</i>	
Väestö .....	3	Befolkningen .....	3	Population .....	3
Tuotanto .....	4	Produktionen .....	4	Production .....	4
Kauppa .....	12	Handeln .....	12	Commerce .....	12
Raha- ja luottoliike .....	21	Penning- och kreditväsendet ..	21	Banking and credit .....	21
Liikenne .....	25	Samfärdseln .....	25	Transport .....	25
Hinnat ja palkat .....	29	Priserna och lönerna .....	29	Prices and wages .....	29
Työmarkkinat .....	38	Arbetsmarknaden .....	38	Labour market .....	38
Muu elinkeinotilasto .....	41	Övrig näringsstatistik .....	41	Other economic statistics .....	41
Valtion raha-asiat .....	42	Statsfinanserna .....	42	State finances .....	42
Rikollisuus .....	45	Brottsligheten .....	45	Criminality .....	45
Terveysolot .....	46	Hälsotillståndet .....	46	Health .....	46
Muuttoliike .....	47	Flyttningsrörelsen .....	47	Migration .....	47
Tiedonantoja .....	48	Meddelanden .....	48	Notes .....	48
Tilastollisen päätoimiston jul- kaisut 10. 6.—10. 7. 1970 ..	49	Statistiska centralbyråns publi- kationer 10. 6.—10. 7. 1970	49	Publications of the Central Sta- tistical Office of Finland, 10. 6.—10. 7. 1970 .....	49

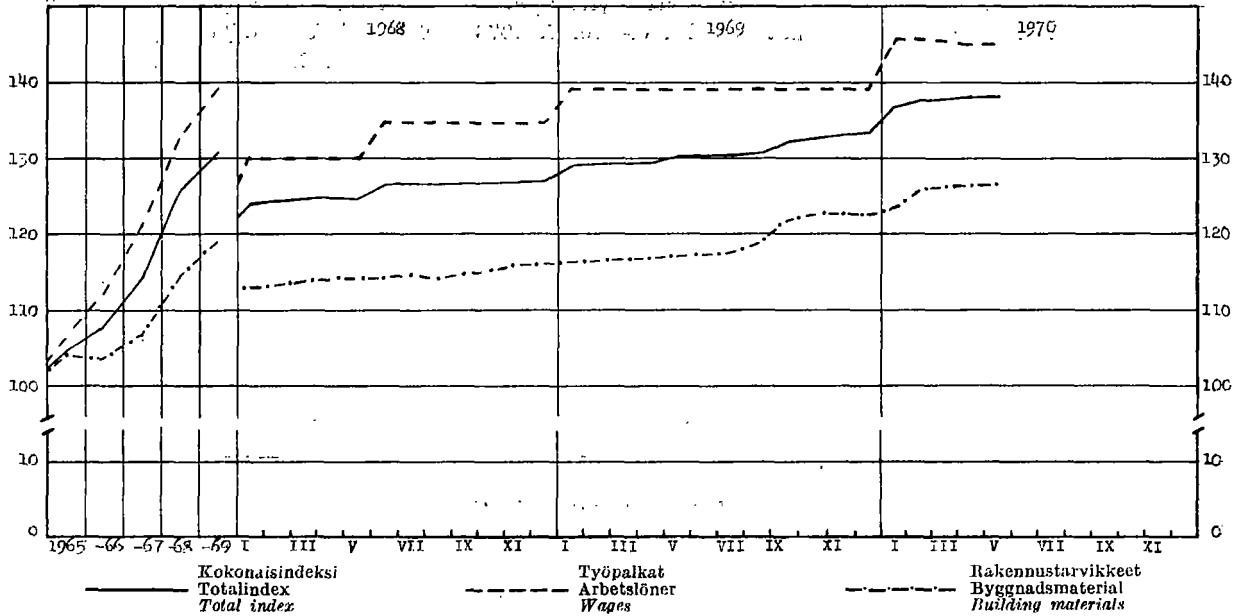
**Elinkustannusindeksi — Levnadskostnadsindex — Cost of living index (1951 X = 100)**  
(Lähde: Taulu 20 — Källa: Tabell 20)



**Tukkuhinta indeksi — Partiprisindex — Wholesale price index (1949 = 100)**  
(Lähde: Taulu 36 a — Källa: Tabell 36 a)



**Uusi rakennuskustannusindeksi — Ny byggnadskostnadsindex — New building cost index (1964 = 100)**  
(Lähde: Taulu 33 — Källa: Tabell 33)



1. Väkiluku — Folkmängden — Population

Maassa asuva väestö kuukauden lopussa I riket bosatt befolkning vid utgången av månaden Resident population at the end of month			Väkiluku vuoden vaihteessa — Folkmängd vid årsskiftet — Population at the turn of the year										Henkikirjotettu väestö Mantalskrivens befolkning Population according to domicile registers	
			Maassa asuva väestö — I riket bosatt befolkning — Resident population											
			Yhteensä Summa Total		Kaupungit Städer 1st cl. towns		Kauppalat Köpingar 2nd cl. towns		Maalaiskunnat Landskommuner Rural communes		15—64 vuotiaat år years of age			
			Ms	M	Ms	M	Ms	M	Ms	M	Ms	M		
1 000			1 000											
A 1			A 2	A 3	A 4	A 5	A 6	A 7	A 8	A 9	A 10	A 11	A 12	
*1969	IV	4 702	1956/57	4 305	2 067	1 228	552	303	142	2 774	1 373	2 687	1 284	4 334
	V	4 704	1957/58	4 343	2 088	1 262	569	334	157	2 747	1 362	2 696	1 290	4 375
	VI	4 706	1958/59	4 376	2 105	1 286	580	340	160	2 750	1 365	2 717	1 302	4 413
	VII	4 707	1959/60	4 413	2 125	1 312	593	353	167	2 748	1 365	2 740	1 315	4 451
	VIII	4 709												
	IX	4 710	1960/61	4 446	2 142	1 445	656	262	125	2 739	1 361	2 778	1 336	4 486
	X	4 710	1961/62	4 487	2 163	1 485	676	268	128	2 734	1 359	2 832	1 365	4 516
	XI	4 709	1962/63	4 523	2 182	1 562	714	237	113	2 724	1 355	2 884	1 393	4 546
	XII	4 707	1963/64	4 562	2 201	1 623	743	295	141	2 644	1 317	2 934	1 419	4 580
			1964/65	4 598	2 219	1 678	769	308	148	2 612	1 302	2 978	1 443	4 611
*1970	I	4 704	1965/66	4 626	2 234	1 730	795	321	154	2 575	1 285	3 018	1 464	4 636
	II	4 700	1966/67	4 653	2 247	1 771	815	353	170	2 529	1 262	3 048	1 481	4 655
	III	4 697	1967/68	4 679	2 260	1 866	861	375	181	2 438	1 218	3 080	1 499	4 679
	IV	4 695	1968/69	4 698	2 270	1 895	875	399	193	2 404	1 202	3 107	1 514	4 700
	V	4 696	*1969/70	4 707	..	1 957	..	408	..	2 342	..	..	..	..

2. Väestönmuutokset — Befolkningsrörelsen — Vital statistics

Vuosi ja kuukausi År och månad Year and month	Solmittuja avioliittoja Vigda par Marriages	% av keskväklivrusta % av medelfolk- mängden Per 1 000 of mean population	Elävänä syntyneitä Levande födda Live births				Kuolleita Avlidna Deaths				Maasta Pohjoismaiden ulkopuolelle muuttaneet <sup>1)</sup> Personer utflyttade till utomnordiska länder <sup>1)</sup> Emigration outside the Nordic countries <sup>1)</sup>			
			Koko maa Hela riket Total	% av keskväklivrusta % av medelfolk- mängden Per 1 000 of mean population	Kaupungit ja kaup- palat Städer och köpingar Urban communes	Maalaiskunnat Landskommuner Rural communes	Koko maa Hela riket Total	% av keskväklivrusta % av medelfolk- mängden Per 1 000 of mean population	Kaupungit ja kaup- palat Städer och köpingar Urban communes	Maalaiskunnat Landskommuner Rural communes				
												Vuotta nuorempana Under första levnads- året Under one year of age	% av elävänä synty- neistä % av levande födda Per 1 000 live births	
A 13	A 14	A 15	A 16	A 17	A 18	A 19	A 20	A 21	A 22	A 23	A 24	A 25		
1963....	33 361	7.3	82 251	18.1	36 879	45 372	42 010	9.2	16 315	25 695	1 496	18.2	627	
1964....	34 520	7.5	80 428	17.6	37 880	42 548	42 512	9.3	16 890	25 622	1 369	17.0	790	
1965....	36 214	7.9	77 885	16.9	37 946	39 939	44 473	9.6	17 965	26 508	1 371	17.6	637	
1966....	38 252	8.2	77 697	16.7	39 474	38 223	43 548	9.4	18 149	25 399	1 164	15.0	709	
1967....	41 273	8.8	77 289	16.6	41 113	36 176	43 790	9.4	19 070	24 720	1 146	14.8	951	
1968....	40 251	8.6	73 654	15.7	39 943	33 711	45 013	9.6	19 805	25 208	1 064	14.4	1 654	
*1969....	40 735	8.7	68 086	14.5	37 577	30 509	46 017	9.8	20 855	25 162	945	13.9	2 007	
*1969	I	1 812	4.5	5 359	13.4	3 109	2 250	4 068	10.2	1 927	2 141	84		
	II	1 632	4.5	4 601	12.8	2 504	2 097	4 274	11.9	1 925	2 349	81	14.8	405
	III	2 119	5.3	5 833	14.6	3 098	2 735	4 089	10.2	1 757	2 332	69		
	IV	2 656	6.9	6 118	15.8	3 417	2 701	3 574	9.2	1 601	1 973	87		
	V	3 642	9.1	6 267	15.7	3 504	2 763	3 986	10.0	1 806	2 180	99	14.8	452
	VI	5 011	13.0	5 965	15.4	3 129	2 836	3 610	9.3	1 568	2 042	86		
	VII	4 555	11.4	5 936	14.8	3 270	2 666	3 686	9.2	1 695	1 991	87		
	VIII	5 018	12.5	5 964	14.9	3 346	2 618	3 767	9.4	1 787	1 980	93	13.9	556
	IX	2 833	7.3	5 194	13.4	2 946	2 248	3 387	8.7	1 566	1 821	58		
	X	2 872	7.2	6 064	15.2	3 326	2 738	3 736	9.3	1 680	2 056	72		
	XI	3 568	9.2	5 136	13.3	2 812	2 324	3 713	9.6	1 708	2 005	68	12.7	594
	XII	5 017	12.5	5 649	14.1	3 116	2 533	4 127	10.3	1 835	2 292	61		
*1970	I	1 842	4.6	4 807	12.0	2 654	2 153	4 632	11.6	2 101	2 531	103		
	II	1 871	5.2	4 163	11.5	2 393	1 770	3 552	9.8	1 646	1 906	66	16.2	264
	III	2 745	6.9	5 697	14.3	3 100	2 597	3 501	8.8	1 598	1 903	68		
	IV	1 871	4.8	5 514	14.3	3 149	2 365	3 683	9.5	1 738	1 945	83		
	V	3 616	9.1	6 129	15.4	3 458	2 671	3 710	9.3	1 667	2 043	70		

Ks. huomautusosasto vuoden ensimmäisessä numerossa — Se notavdelningen i häfte 1 — See note section in the January issue.

<sup>1)</sup> Ks. Pohjoismainen muuttoliike taulu 55 — Se Nordisk flyttningsrörelse i tabell 55 — See migration in Nordic countries in table 55.

## 3. Tuotetlastoa — Produktstatistik — Production statistics

SITC, Rev. No	011	011.1	011.2	011.4	011.5	022.2	022.3	023								
Vuosi ja kuukausi År och månad Year and month	Liha — Kött — Meat					Maitojauhe Mjölkpulver Milk powder	Meijerelden vast. ottama malto Av mejerler Invägd mjölk Milk received by dairies	Meijerivoi Mejerismör Dairy butter								
	Yhteensä Summa Total	Siltä — Därav — Of which														
		Nautaeliha Kött av nötkreatur Beef and veal	Sianliha Fläsk Pork	Sliipikarjanliha Fjäderfäskött Poultry meat	Hevoseliha Hästkött Horse meat											
	mlj. kg — mill. kg						1 000 kg	mlj. l-mil. l	1 000 kg							
	B 1	B 2	B 3	B 4	B 5	B 6	B 7	B 8								
1963 ....	143.3	81.7	55.2	1.6	3.9	20 455	2 797	99 664								
1964 ....	154.5	90.6	56.3	1.9	4.8	37 031	2 886	102 266								
1965 ....	155.7	88.4	58.8	1.6	5.6	49 392	2 901	99 521								
1966 ....	152.9	80.0	64.9	1.7	5.5	47 926	2 876	99 773								
1967 ....	176.8	87.1	82.2	2.0	4.7	54 777	2 809	94 258								
*1968 ....	173.0	85.1	79.8	2.3	4.6	70 899	2 909	101 400								
*1969 ....	200.3	108.2	84.2	2.3	4.4	78 068	2 949	100 484								
	*1969	*1970	*1969	*1970	*1969	*1970	*1969	*1970	*1969	*1970	*1969	*1970	*1969	*1970		
I ....	14.82	18.67	7.73	11.40	6.39	6.62	0.17	0.22	0.31	0.40	4 467	4 455	212	209	7 215	6 259
II ....	13.91	16.82	7.30	9.44	6.14	6.81	0.20	0.23	0.25	0.31	4 140	3 694	192	186	6 096	5 292
III ....	15.92	16.69	8.46	8.84	6.89	7.24	0.22	0.24	0.29	0.29	4 894	4 340	222	213	6 759	5 815
IV ....	16.84	21.65	9.15	12.26	7.07	8.71	0.24	0.29	0.34	0.35	7 076	6 043	256	243	8 671	7 349
V ....	15.26	16.60	8.16	8.05	6.63	7.99	0.18	0.23	0.26	0.30	9 216	8 297	301	280	10 557	8 646
VI ....	14.95		7.81		6.64		0.17		0.30		10 772		319		11 983	
VII ....	15.79		8.32		6.92		0.20		0.26		10 667		309		11 662	
VIII ....	16.42		8.86		6.82		0.24		0.38		8 251		278		9 690	
IX ....	19.07		10.95		7.28		0.30		0.40		6 290		239		8 276	
X ....	21.40		11.98		8.18		0.34		0.76		4 302		215		7 018	
XI ....	18.24		10.10		7.32		0.25		0.48		3 472		196		6 101	
XII ....	17.87		9.35		7.87		0.27		0.32		4 521		212		6 456	

SITC, Rev. No	024	025	041—045	041.0	045.1	046—047	046.0	047.0								
Vuosi ja kuukausi År och månad Year and month	Juusto <sup>1)</sup> Öst <sup>2)</sup> Cheese <sup>3)</sup>	Munat (markki- noidut) <sup>4)</sup> Ägg (mark- nadsförda) <sup>5)</sup> Eggs (marketed) <sup>6)</sup>	Markkinoitu kotim. vilja (ihmisrav. ja siemeneksi tarkoitettu) — Marknadsförd inhemsk spannmål (för människoföda o. utsäde) — Marketed domestic cereals (intended for human consumption and seedling)			Jauhot ja suurimot (ihmisravinnoksi tarkoitettut) Mjöl och gryn (för människoföda) Meal, flour and groats (intended for human con- sumption)										
			Kalkkiaa Inalles Total	Siltä — Därav — Of which		Kalkkiaa Inalles Total	Siltä — Därav — Of which									
				Vehnää Vete Wheat	Rulsta Råg Rye		Vehnää Vete Wheat	Rulsta Råg Rye								
	1 000 kg	mlj. kg mill. kg														
	B 9	B 10	B 11	B 12	B 13	B 14	B 15	B 16								
1963 ....	34 021	28.85	372.0	245.9	56.5	497.1	320.1	121.6								
1964 ....	35 180	30.79	420.8	267.9	92.4	441.8	267.4	119.3								
1965 ....	37 627	32.45	504.3	299.2	113.5	403.1	248.7	113.9								
1966 ....	36 894	36.28	471.9	260.3	76.7	379.0	237.9	104.4								
1967 ....	35 038	39.38	476.0	292.7	82.8	374.0	240.3	109.3								
*1968 ....	33 465	39.04	507.8	315.0	75.6	331.7	217.8	101.8								
*1969 ....	34 885	36.53	632.6	374.9	86.4	320.5	211.5	94.8								
	*1969	*1970	*1969	*1970	*1969	*1970	*1969	*1970	*1969	*1970	*1969	*1970	*1969	*1970		
I ....	2 491	3 380	3.67	4.09	35.6	70.4	12.0	37.2	3.7	4.0	27.8	26.6	17.5	18.2	8.8	7.3
II ....	2 170	3 029	3.01	3.61	33.0	61.5	20.6	39.3	4.9	5.3	25.7	22.1	16.1	15.9	8.2	7.1
III ....	2 377	3 260	2.76	3.42	59.7	37.0	29.9	21.4	3.7	6.5	26.8	25.4	17.1	16.8	8.3	7.4
IV ....	2 579	3 527	2.57	3.42	23.2	37.7	14.2	18.4	3.2	5.5	25.3	30.2	16.4	20.4	7.8	8.3
V ....	2 848	3 679	2.63	3.19	25.4	24.9	17.2	8.9	2.5	3.0	27.3	24.8	18.2	16.4	7.8	7.3
VI ....	3 255		2.54		20.9	13.1	16.3	8.1	3.0	2.2	20.6	19.8	14.7	12.7	5.2	6.5
VII ....	3 384		2.66		54.9		44.1		4.5		24.8		16.7		7.3	
VIII ....	3 119		2.73		69.4		37.9		28.5		26.9		17.4		8.1	
IX ....	3 125		2.96		102.0		64.3		13.9		30.3		20.3		8.5	
X ....	3 156		3.46		81.1		39.5		7.8		31.4		20.9		9.5	
XI ....	3 027		3.45		54.6		26.6		6.0		26.7		19.0		6.5	
XII ....	3 354		4.08		72.8		52.3		4.7		26.9		17.2		8.8	

Ks. huomautusosasto vuoden ensimmäisessä numerossa — Se notavdelningen i häfte 1 — See note section in the January issue.

<sup>1)</sup> Pl. sulatejuusto — <sup>2)</sup> Osuuskiintien ja tukkuliikkeiden markkinoima munamäärä, arviolta n. 75 % koko markkinoidusta munamäärästä.  
<sup>3)</sup> Exkl. smältost — <sup>4)</sup> Av andelslagen och partiaffärerna marknadsförda äggpartier, enligt beräkning c:a 75 % av hela den saluförda äggproduktionen.  
<sup>5)</sup> Excl. butter cheese — <sup>6)</sup> Amount of eggs marketed by co-operative societies and wholesale firms consisting of about 75 % of the whole egg quantity put on the market.

3. Tuotetilasto (jatk.) — Produktstatistik (forts.) — Production statistics (cont.)

SITC, Rev. N:o	061.2	073.0	1) 091.4		112.1—2		112.3		112.4							
Vuosi ja kuukausi År och månad Year and month	Sokeri *) Socker *) Sugar *)	Suklaa- jms. valmisteet Choklad o.s.d. födoämnen Chocolate etc.	Margarini Margarin Margarine	Viinit yms. mledot väki- juomat Vin. o. s. d. svaga alko- holdrycker Wines etc.	Olut (III lk. ja A) Öl (kl III och A) Beer	Muut mallas- juomat Andra malt- drycker Other malt beverages	Viina Brännvin Eau-de-vie	Muut väkevät juomat Andra starka drycker Other spirits								
	1 000 kg			1 000 l												
	B 17	B 18	B 19	B 20	B 21	B 22	B 23	B 24								
1963 ....	163 910	4 189	18 234	5 303	44 247	67 991	8 962	5 232								
1964 ....	142 219	6 941	18 771	7 928	46 556	64 985	7 689	5 803								
1965 ....	148 343	9 425	20 677	8 724	53 620	64 406	7 762	5 907								
1966 ....	182 793	11 063	21 887	10 210	61 389	69 654	8 784	6 371								
1967 ....	200 121	11 882	21 846	12 021	71 965	67 503	11 635	6 853								
*1968 ....	207 085	8 195	25 882	7 558	110 435	64 860	12 912	3 889								
*1969 ....	211 654	8 185	27 546	7 559	212 205	34 343	15 067	3 616								
	*1969	*1970	*1969	*1970	*1969	*1970	*1969	*1970	*1969	*1970						
I ....	11 165	12 703	1 043	506	2 052	2 658	668	571	19 234	10 076	2 262	2 058	1 204	1 406	314	293
II ....	16 325	15 478	787	902	2 073	2 327	518	640	13 353	11 674	2 016	1 756	729	1 037	213	242
III ....	13 428	13 642	508	575	1 841	2 767	487	667	15 589	16 386	2 547	2 127	1 057	1 074	340	370
IV ....	17 116	24 322	379	623	1 890	2 688	607	656	17 605	17 535	2 809	2 286	1 306	1 483	304	319
V ....	16 983	20 917	389	445	2 322	2 348	642	735	16 553	16 268	3 206	3 206	1 430	1 425	304	201
VI ....	16 084		358		2 167		524		19 595				1 213		336	
VII ....	28 827		359		2 241		607		21 209		4 567		1 458		360	
VIII ....	28 166		505		2 143		740		19 583		4 439		1 337		280	
IX ....	19 721		766		2 729		680		15 289		1 813		1 339		273	
X ....	16 360		1 943		2 559		791		16 941		1 939		1 048		274	
XI ....	14 698		669		2 484		609		13 850		1 636		1 480		294	
XII ....	12 781		479		3 045		687		23 404		2 297		1 466		324	

SITC, Rev. N:o	1) 241, 242		242.2—3		242.2,3,9		242.1		242.1,4		241.1									
Vuosi ja kuukausi År och månad Year and month	Kalkkiaa 1 000 k-m <sup>a</sup> kuoretta Inalles 1 000 f-m <sup>a</sup> utan bark Grand total 1 000 cu. metres solid without bark		Siltä — Därav — Of which		Sahatukkippuu Sågstock Saw logs		Vanerit- tukkippuu Fänerstock Veneer logs		Yhteensä tukkippuu Inalles stock Total logs		Kunsi- paperipuu Gran- pappersved Spruce pulp wood		Mänty- paperipuu Tall- pappersved Pine pulp wood		Lehti- paperipuu Löv- pappersved Hardwood pulp wood		Yhteensä ainespinn. Inalles travat Ämnesvirke Total indus- trial cord- wood		Polttopuu Brännved Firewood	
	1 000 j <sup>a</sup> — 1 000 f <sup>a</sup> — 1 000 cu. ft		1 000 p-m <sup>a</sup> — 1 000 l-m <sup>a</sup> — 1 000 cu. metres piled		j <sup>a</sup> = .039 k-m <sup>a</sup>		j <sup>a</sup> = .027 k-m <sup>a</sup>		j <sup>a</sup> = .038 k-m <sup>a</sup>		p-m <sup>a</sup> = .681 k-m <sup>a</sup>		p-m <sup>a</sup> = .656 k-m <sup>a</sup>		p-m <sup>a</sup> = .605 k-m <sup>a</sup>		p-m <sup>a</sup> = .660 k-m <sup>a</sup>		p-m <sup>a</sup> = .531 k-m <sup>a</sup>	
	B 25	B 26	B 27	B 28	B 29	B 30	B 31	B 32	B 33											
1965 ....	35 353	319 070	48 469	381 526	12 483	10 093	5 546	30 621	2 098											
1966 ....	29 440	262 875	52 075	328 463	10 610	8 283	3 855	24 548	2 284											
1967 ....	30 240	270 238	48 474	332 374	10 944	8 024	4 326	25 071	2 795											
1968 ....	31 859	306 514	56 723	374 237	10 734	8 128	6 131	26 026	1 803											
*1969 ....	35 338	344 373	60 138	413 380	12 551	8 974	7 791	29 616	1 005											
	*1969	*1970	*1969	*1970	*1969	*1970	*1969	*1970	*1969	*1970	*1969	*1970	*1969	*1970	*1969	*1970				
I ....	3 980	3 873	49 786	45 988	6 040	6 221	56 854	53 410	1 208	1 226	786	842	735	710	2 762	2 792	67	56		
II ....	4 305	4 945	56 705	62 240	4 959	7 061	62 661	70 460	1 251	1 552	838	998	745	834	2 862	3 401	100	93		
III ....	4 790	4 952	61 262	63 321	5 159	6 589	67 428	70 818	1 502	1 537	953	1 031	828	805	3 319	3 390	97	80		
IV ....	4 220	4 593	45 135	51 623	4 913	5 242	51 273	57 936	1 529	1 648	1 000	1 078	807	800	3 382	3 547	116	111		
V ....	3 128	3 382	27 586	34 241	2 985	2 950	32 206	38 571	1 200	1 297	918	875	642	586	2 795	2 774	126	144		
VI ....	1 864		14 227		1 141		16 361				763		639		1 804		84			
VII ....	840		3 338		225		3 713				407		376		1 021		40			
VIII ....	1 046		4 680		1 091		5 890				517		379		1 208		63			
IX ....	1 461		8 141		3 754		11 976				595		517		1 553		43			
X ....	2 402		13 048		11 015		24 349				928		733		2 363		69			
XI ....	2 970		21 556		10 318		32 384				1 082		793		2 738		79			
XII ....	4 332		38 909		8 538		48 285				1 569		1 042		3 809		121			

Ks. huomautusosasto vuoden ensimmäisessä numerossa — Se notavdelningen i häfte 1 — See note section in the January issue.

1) SITC:n nimike käsittää myös muita tuotteita kuin allamainitut — 2) Vain sokeripuhdistamojen tuottama valmis sokeri.

1) SITC-positionen omfattar även andra produkter än den nedannämnda — 2) Endast färdigt socker beredd vid sockerraffinaderier.

1) This SITC-item also contains other products than those below — 2) Sugar manufactured by sugar refineries only.

## 3. Tuotetlastoa (jatk.) — Produktstatistik (forts.) — Production statistics (cont.)

SITC, Rev. No	241, 242		242.2—3		242.2, 3, 9		242.1		242.1, 4		241.1							
	B. Markkinahakkuut pystykaupoista ja ostajien omista metsistä Marknadsavverkningar av rotköp och i köparnas egna skogar Commercial fellings on stumpage sales and in buyers' own forests																	
Vuosi ja kuukausi År och månad Year and month	Kalkkiaun 1 000 k-m <sup>a</sup> kuoretta Inalles 1 000 f-m <sup>a</sup> utan bark Grand total 1 000 cu. metres solid without bark		Siitä — Därav — Of which															
			Sahatukkipuu Sågstock Saw logs	Vaneritukkipuu Fänerstock Veneer logs	Yhteensä tukkipuu Inalles stock Total logs		Kuusi- paperipuu Gran- pappersved Spruce pulp wood	Mänty- paperipuu Tall- pappersved Pine pulp wood	Lehti- paperipuu Löv- pappersved Hardwood pulp wood	Yhteensä ainesplno- puu Inalles travat ämnes- virke — <sup>a</sup> )		Polttopuu Brännved Firwood						
			1 000 j <sup>a</sup> — 1 000 f <sup>a</sup> — 1 000 cu. ft			1 000 p-m <sup>a</sup> — 1 000 l-m <sup>a</sup> — 1 000 cu. metres piled												
			j <sup>a</sup> = .039 k-m <sup>a</sup>	j <sup>a</sup> = .027 k-m <sup>a</sup>	j <sup>a</sup> = .038 k-m <sup>a</sup>	p-m <sup>a</sup> = .681 k-m <sup>a</sup>	p-m <sup>a</sup> = .656 k-m <sup>a</sup>	p-m <sup>a</sup> = .605 k-m <sup>a</sup>	p-m <sup>a</sup> = .660 k-m <sup>a</sup>	p-m <sup>a</sup> = .631 k-m <sup>a</sup>								
	B 34	B 35	B 36	B 37	B 38	B 39	B 40	B 41	B 42									
1965....	19 520	171 380	27 575	205 726	7 109	5 402	3 439	17 296	1 119									
1966....	17 003	155 846	32 463	193 976	6 158	4 394	2 366	13 930	1 395									
1967....	17 232	157 107	27 403	190 239	6 346	4 228	3 016	14 468	1 353									
1968....	18 292	182 029	34 384	221 027	6 324	4 364	3 695	14 820	776									
*1969....	20 903	201 182	37 538	242 907	7 576	4 999	4 956	17 666	600									
	*1969	*1970	*1969	*1970	*1969	*1970	*1969	*1970	*1969	*1970	*1969	*1970						
I....	2 387	2 428	30 019	29 233	2 715	3 204	33 254	33 102	761	796	457	483	451	471	1 686	1 759	42	39
II....	2 601	2 972	36 482	39 250	2 697	3 699	39 768	43 754	753	939	468	532	379	463	1 611	1 943	53	65
III....	2 529	2 848	35 239	39 147	2 375	3 680	38 202	43 347	767	863	472	519	338	401	1 589	1 788	47	48
IV....	1 710	2 235	21 071	27 733	2 491	2 644	24 056	31 072	545	755	362	464	278	326	1 192	1 555	38	56
V....	942	1 307	9 271	14 088	1 404	1 526	11 174	16 269	334	501	229	274	189	217	760	996	48	61
VI....	699		4 819		558		5 739		302		231		161		702		38	
VII....	485		1 991		114		2 200		237		176		174		590		23	
VIII....	731		3 030		927		4 011		360		242		240		855		45	
IX....	1 156		6 235		3 403		9 690		481		378		354		1 224		34	
X....	2 000		10 242		9 103		19 515		798		583		625		2 016		54	
XI....	2 381		15 898		6 958		23 205		937		624		750		2 329		71	
XII....	3 282		26 885		4 793		32 093		1 301		777		1 017		3 112		107	

SITC, Rev. No	122.2		243.2—3		251.2		251.6—8		251.6, 8		281.2		341.2		351			
Vuosi ja kuukausi År och månad Year and month	Savukkeet Cigaretter Cigarettes		Sahatavara Sågvaror Sawn goods		Puuhioke (myyntiä varten) Slipmassa (för avsalu) Mechanical wood pulp (for sale)		Selluloosa — Cellulosa Cellulose		Rauta- rikaste Järn- koncentrat Iron con- centrates		Kivihilli- knaasu Stenkols- gas Manufactured gas		Sähkövoima — Elektrisk energi — Electric energy					
							Yhteensä Summa Total	Siitä sul- fiittisellu- loosa Därav sul- fitcellulosa ... Of which sulphite cellulose				Yhteensä Summa Total		Siitä ves- voimalla Därav vatten- kraft Of which by water power				
	1 000 mille		1 000 stds		1 000 t						1 000 m <sup>a</sup>		milj. kWh — mill. kWh					
		B 43	B 44	B 45	B 46	B 47	B 48	B 49	B 50	B 51								
1963....	6 784.2	1 256	178.5	3 185.4	1 300.6	363.7	77 325	11 899	8 292									
1964....	5 950.7	1 312	181.9	3 522.1	1 464.3	480.3	68 411	13 636	8 501									
1965....	6 509.0	1 296	174.4	3 668.0	1 496.3	657.6	70 103	14 612	9 488									
1966....	6 420.0	1 125	152.8	3 722.7	1 433.7	631.4	74 890	15 763	10 516									
1967....	7 268.9	1 181	133.3	3 855.9	1 378.2	652.0	71 365	16 827	11 749									
*1968....	6 349.0	1 045	104.1	3 955.2	1 373.8	527.0	59 758	18 060	10 414									
*1969....	6 533.0	1 185	86.5	4 138.1	1 412.6	587.4	66 861	19 936	8 726									
	*1969	*1970	*1969	*1970	*1969	*1970	*1969	*1970	*1969	*1970	*1969	*1970						
I....	517	444	101	104	7.2	7.4	327.8	369.9	112.8	132.0	53.4	48.4	5 470	6 173	1 806	2 151	865	881
II....	446	389	99	107	7.4	7.0	334.9	338.8	115.7	119.2	42.9	46.8	5 647	5 087	1 658	1 971	743	769
III....	508	411	110	112	8.7	6.7	373.0	342.3	128.6	122.0	54.7	57.4	6 155	3 901	1 757	1 894	751	713
IV....	509	590	116	134	7.0	7.8	329.0	352.4	116.1	124.6	55.4	51.6	5 824	3 988	1 546	1 804	671	670
V....	557	515	112	119	6.9	7.1	337.6	339.0	116.4	119.6	54.4	55.3	5 402	4 892	1 500	1 715	928	954
VI....	598		97		6.4		294.8		100.9		48.1		4 800		1 327		916	
VII....	618		99		7.1		354.7		114.4		13.8		4 574		1 444		730	
VIII....	568		70		7.0		372.0		123.5		56.3		5 027		1 648		546	
IX....	550		89		7.5		361.6		123.0		50.8		6 424		1 704		479	
X....	531		108		7.7		370.2		127.3		54.3		6 335		1 812		646	
XI....	512		94		7.1		359.3		123.9		52.8		5 775		1 856		654	
XII....	619		90		6.5		323.2		110.0		50.5		5 428		1 878		797	

Ks. huomautusosasto vuoden ensimmäisessä numerossa — Se notavdelningen i häfte 1 — See note section in the January issue.

<sup>1)</sup> SITC-nimike käsittää myös muita tuotteita kuin allamainitut — SITC-positionen omfattar även andra produkter än de nedan nämnda — This SITC-item also contains other products than those below.

<sup>2)</sup> Total industrial cordwood.

3. Tuotetilasto (jatk.) — Produktstatistik (forts.) — Production statistics (cont.)

SITC, Rev. No	1) 513.3(3)		1) 561.3(3)		631.1—2		641.6		1) 641.1-5,7-9		641.1		641.3, 9(4)		1) 641.3	
Vuosi ja kuukausi År och månad Year and month	Rikkihappo Svavel syra Sulphuric acid		Superfosfaatti Superfosfat Superphosphate		Vaneri Faner Plywood and veneers		Puukuitulevy Träfiberplattor Fibreboard		Paperi — Papper — Paper							
									Yhteensä Summa Total		Siltä — Därav — Of which					
											Sanomalehtipaperi Tidningspapper Newsprint paper		Kirjoitus- ja painopaperi Skriv- och tryckpapper Printing and writing paper		Voimapaperi Kraftpapper Kraft paper	
	1 000 t				1 000 m <sup>3</sup>		1 000 t									
	B 52		B 53		B 54		B 55		B 56		B 57		B 58		B 59	
1963 .....	333.4		446.4		478.1		238.0		1 884.7		1 007.8		328.0		361.1	
1964 .....	355.5		514.3		532.8		239.8		1 988.0		1 076.8		392.0		416.2	
1965 .....	383.2		437.4		563.5		230.8		2 299.3		1 213.9		465.9		422.7	
1966 .....	480.3		571.3		563.8		209.0		2 496.1		1 296.7		504.6		440.4	
1967 .....	549.2		412.1		582.5		203.5		2 481.8		1 138.3		612.2		448.4	
*1968 .....	595.6		316.0		614.8		228.5		2 428.8		1 246.1		534.6		429.3	
*1969 .....	672.9		168.3		681.0		227.5		2 690.0		1 297.1		673.5		478.5	
	*1969	*1970	*1969	*1970	*1969	*1970	*1969	*1970	*1969	*1970	*1969	*1970	*1969	*1970	*1969	*1970
I .....	51.1	72.8	27.5	12.7	60.3	66.3	18.8	20.9	212.0	265.9	104.9	118.5	51.6	69.5	37.4	43.0
II .....	46.3	63.6	17.9	4.8	56.9	68.9	19.0	19.8	209.1	232.6	105.3	111.2	49.1	59.9	37.4	40.1
III .....	52.6	62.2	29.7	15.5	64.8	62.0	21.8	21.4	233.8	238.9	114.0	111.7	55.0	62.7	44.0	41.3
IV .....	45.6	80.5	15.1	3.2	56.6	72.0	19.4	21.0	213.9	235.7	101.4	107.7	51.6	62.0	42.0	42.5
V .....	48.9	75.2	18.7	15.2	63.2	60.2	21.0	20.3	206.8	227.2	100.4	104.3	52.7	62.2	34.0	38.2
VI .....	35.6		4.2		45.0		16.3		195.6		96.6		47.8		34.3	
VII .....	64.2		17.7		37.5		11.5		232.2		115.0		56.6		38.9	
VIII .....	59.8		10.7		50.6		19.3		242.6		112.4		65.4		44.8	
IX .....	66.1		9.3		57.9		20.6		233.6		117.0		53.7		40.9	
X .....	66.3		9.1		65.3		22.0		249.1		118.8		62.9		44.9	
XI .....	65.0		1.9		59.9		19.7		240.7		119.1		56.9		41.8	
XII .....	71.4		6.5		63.0		18.1		220.6		92.2		70.2		38.1	

SITC, Rev. No	1) 641.3, 5, 9(1—5)		651.3—4		652		661.2		1) 662.4(1)		664.3		671.2	
Vuosi ja kuukausi År och månad Year and month	Pahvi ja kartonki Papp och kartong Cardboard		Puuvillalanka Bomullsgarn Cotton yarn		Puuvillakangas Bomullstygger Cotton fabrics		Sementti Cement		Tillet *) Tegel *) Bricks *)		Ikkunalaasi Fönsterglas Window glass		Harkkorauta Tackjärn Pig iron	
	1 000 t		1 000 kg				1 000 t		1 000 000		1 000 m <sup>2</sup>		1 000 kg	
	B 60		B 61		B 62		B 63		B 64		B 65		B 66	
1963 .....	842.7		13 916		11 540		1 428.2		162.5		7 927		331 934	
1964 .....	933.9		17 087		13 602		1 571.9		151.3		7 656		597 346	
1965 .....	938.4		16 635		11 102		1 770.0		142.0		8 159		940 163	
1966 .....	982.1		17 367		15 299		1 574.8		141.0		9 272		936 468	
1967 .....	918.3		18 151		15 240		1 535.0		142.5		8 990		1 064 587	
*1968 .....	1 138.0		18 507		14 238		1 476.2		131.9		7 404		1 104 607	
*1969 .....	1 313.0		18 049		14 836		1 758.7		134.1		7 841		1 230 669	
	*1969	*1970	*1969	*1970	*1969	*1970	*1969	*1970	*1969	*1970	*1969	*1970	*1969	*1970
I .....	103.9	118.2	1 566	1 673	1 316	1 479	123.3	132.7	6.5	7.0	715	752	106 241	111 332
II .....	101.8	107.4	2 028	1 436	1 523	1 309	106.6	128.0	7.0	7.0	609	676	99 103	99 305
III .....	112.2	136.7	1 788	1 462	1 363	1 269	153.7	138.1	6.0	7.0	699	817	106 777	110 635
IV .....	102.8	114.8	1 840	1 613	1 455	1 484	156.8	148.1	7.0	8.5	618	829	100 414	106 115
V .....	105.2	105.3	1 608	1 512	1 344	1 347	181.7	153.9	11.0	12.5	729	832	115 783	105 016
VI .....	98.2		1 366		1 197		159.9		16.5		549		96 867	
VII .....	117.1		559		325		137.6		18.0		546		91 339	
VIII .....	121.4		1 575		1 348		142.4		17.0		510		100 276	
IX .....	117.2		1 567		1 326		129.4		15.0		641		92 373	
X .....	116.6		1 576		1 447		145.6		13.0		775		111 974	
XI .....	116.0		1 476		1 282		146.4		9.5		660		94 071	
XII .....	100.6		1 100		910		175.1		7.6		790		115 450	

Ks. huomautusosasto vuoden ensimmäisessä numerossa — Se notavdelningen i häfte 1 — See note section in the January issue.

1) SITC:n nimike käsittää myös muita tuotteita kuin allamainitut — \*) Pl. tulenkestävät ja haponkestävät tillet.  
 1) SITC-positionen omfattar även andra produkter än de nedan nämnda — \*) Exkl. eldfasta och syrefasta tegel.  
 1) This SITC-item also contains other products than those below — \*) Excl. refractory and acid-resistant bricks.

## 3. Tuotetilastoja (jatk.) — Produktstatistik (forts.) — Production statistics (cont.)

SITC, Rev. No	1) 672.3, s		679.a		1) 673-678		1) 673.2 (1)		676.1		1) 673.1		1) 682.1(2)		812.2	
	Valanteet 1) Göt 1) Steel ingots 1)		Teräsvaluta- tavara Stålgjutgods Steel castings		Valssaanuotteet — Valsprodukter — Rolled products		Siitä — Därav — Of which		Kuparikatodit Koppar- katoder Copper (cathodes)		Keraamiset saniteetti- valmisteet, asennettavat Keramiskt sanitetsgods för install. Sanitary ceramic articles					
	Yhteensä Summa Total				Betonirauta ja -teräs Betongjärn och -stål Reinforcing iron and steel		Ratakiskot Räls Rails		Valsellanka Valstråd Rolled wire							
	1 000 kg															
	B 67		B 68		B 69		B 70		B 71		B 72		B 73		B 74	
1963 ....	293 861		14 553		284 914		116 166		19 600		64 613		37 797		5 966	
1964 ....	339 845		17 536		324 650		135 337		6 441		76 479		33 177		5 775	
1965 ....	323 041		18 950		332 391		140 967		9 166		81 190		30 522		5 826	
1966 ....	294 719		20 454		355 688		157 655		27 628		64 364		31 912		6 036	
1967 ....	303 183		29 345		346 269		114 651		37 392		60 653		34 127		6 173	
*1968 ....	679 763		15 023		554 571		152 996		29 516		81 638		35 896		7 365	
*1969 ....	893 809		18 268		712 464		163 921		27 999		89 660		33 879		6 920	
	*1969	*1970	*1969	*1970	*1969	*1970	*1969	*1970	*1969	*1970	*1969	*1970	*1969	*1970	*1969	*1970
I ....	72 077	97 594	1 474	1 497	61 298	68 537	10 721	17 216	946	—	10 429	8 985	3 004	3 387	727	614
II ....	81 597	91 549	1 403	1 614	56 745	65 037	17 532	15 442	3 366	2 100	6 508	8 055	2 493	3 141	607	727
III ....	83 364	99 505	1 570	1 373	63 925	71 843	16 610	16 757	4 220	1 599	6 873	8 852	2 659	3 515	618	683
IV ....	69 442	90 471	1 477	1 511	59 536	70 069	9 687	17 515	3 658	1 444	9 711	9 275	2 609	3 284	607	753
V ....	74 622	97 719	1 624	1 801	65 866	76 568	17 241	23 203	1 588	1 005	8 456	6 114	3 066	2 847	620	772
VI ....	69 355		1 875		54 810		8 971		1 838		6 203		2 179		525	
VII ....	27 334		636		24 322		9 925		383		2 636		2 395		93	
VIII ....	79 809		1 069		60 899		9 680		3 529		5 281		3 117		607	
IX ....	79 738		1 815		69 598		15 560		4 438		8 828		3 153		669	
X ....	85 103		2 008		61 620		14 161		1 259		8 799		2 907		596	
XI ....	87 002		1 782		70 181		23 018		2 280		5 868		2 725		608	
XII ....	84 366		1 535		63 664		10 815		494		10 068		3 572		643	

1) SITC:n nimikke käsittää myös muita tuotteita kuin allannäytut — 2) Valu rautaa ja terästä valmistavista tehtaista.

1) SITC-positionen omfattar även andra produkter än de nedan nämnda — 2) Endast från järn- och stålframställningsverk.

1) This SITC-item also contains other products than those below — 2) Only of iron and steelworks.

4. Teollisuustuotannon volyymi-indeksi — Volymindex för industriproduktionen — Volume index of industrial production  
1959=100 Ryhmien painot ilmoitettu sulussa — Gruppvikterna angivna inom parentes — Group weights in parentheses

Vuosi ja kuukausi År och månad Year and month	Koko teollisuus Hela industrin Total industry		Investointi- tavarat Investerings- varor Investment goods		Muut tuot- tanta- hyödykkeet Andra produktions- föremåden Other pro- ducers' goods		Kulutus- hyödykkeet Konsum- tionsförmö- denheter Consumers' goods		Toimialaryhmät — Branschgrupper — Groups of industry													
									1		2-3		Siitä — Därav — Of which		20		21		22			
	(100)		(9.5)		(61.8)		(28.7)		(2.5)		(87.2)		(11.2)		(1.3)		(0.8)					
	B 75		B 76		B 77		B 78		B 79		B 80		B 81		B 82		B 83					
1963 ..	138		144		141		131		133		137		130		134		143					
1964 ..	148		149		154		136		137		147		135		138		131					
1965 ..	159		160		166		142		146		158		144		155		144					
1966 ..	167		160		175		151		133		165		153		172		147					
1967 ..	172		163		180		158		148		171		160		188		168					
*1968 ..	182		190		189		166		147		182		164		197		178					
*1969 ..	200		205		208		183		168		199		174		257		189					
	*1969	*1970	*1969	*1970	*1969	*1970	*1969	*1970	*1969	*1970	*1969	*1970	*1969	*1970	*1969	*1970	*1969	*1970	*1969	*1970	*1969	*1970
I ..	201	222	218	228	209	234	179	194	171	184	198	216	152	163	240	214	181	162				
II ..	191	213	206	213	200	224	169	190	151	154	190	210	142	155	192	208	154	146				
III ..	212	218	239	222	220	226	187	197	171	181	211	215	157	161	233	259	175	185				
IV ..	197	234	202	248	203	236	184	223	162	175	197	235	165	195	257	302	173	246				
V ..	205	215	207	219	209	222	193	198	182	171	206	215	179	178	248	284	201	208				
VI ..	185		192		186		181		150		187		175		307		206					
VII ..	152		110		166		133		123		148		184		311		211					
VIII ..	198		182		204		190		192		196		182		301		195					
IX ..	211		223		217		194		189		210		181		233		192					
X ..	227		236		235		207		189		227		211		244		186					
XI ..	216		226		226		191		164		214		204		215		181					
XII ..	209		216		219		186		168		206		161		297		218					

Ks. huomautusosasto vuoden ensimmäisessä numerossa — Se notavdelningen i häfte 1 — See note section in the January issue.

4. Teollisuustuotannon volyymi-indeksi (jatk.)—Volymindex för Industriproduktionen (forts.)—Volume index of industrial production (cont.)

		Toimialaryhmät (jatk.) — Branschgrupper (forts.) — Groups of industry (cont.)																	
		Siltä — Därav — Of which																	
Vuosi ja kuukausi År och månad Year and month	23		24		25		27		28		29		30		31		33		
	Tekstili-teollisuus Textillindustri Manufacture of textiles		Kenkä-, vaate- ja ompeluteollisuus Sko-, konfektions- och sömnadsindustri — 1)		Puuteollisuus Träindustri Manufacture of wood and cork, except manufacture of furniture		Paperiteollisuus Pappersindustri Manufacture of paper and paper products		Graafinen teollisuus Grafisk industri Printing, publishing and allied industries		Nahka- ja nahkateosteollisuus Skins-, läder- och lädervaruindustri Manufacture of leather, leather products (except footwear)		Kumi-teollisuus Gummiindustri Manufacture of rubber products		Kemian teollisuus Kemisk industri Manufacture of chemicals and chemical products		Savi-, lasi- ja kivenjalosteollisuus Ler-, glas- och stenförädlingsindustri Manufacture of non-metallic mineral products		
	(5.9)		(5.0)		(6.6)		(13.1)		(5.5)		(0.6)		(1.1)		(5.2)		(3.6)		
		B 84		B 85		B 86		B 87		B 88		B 89		B 90		B 91		B 92	
1963		108		121		121		155		125		111		128		156		154	
1964		117		121		129		170		131		103		138		183		179	
1965		112		120		133		182		134		104		152		203		201	
1966		124		134		121		191		140		111		181		214		219	
1967		128		142		125		187		137		116		182		233		224	
*1968		126		136		132		194		148		121		199		247		219	
*1969		142		151		152		220		142		144		246		254		248	
		*1969	*1970	*1969	*1970	*1969	*1970	*1969	*1970	*1969	*1970	*1969	*1970	*1969	*1970	*1969	*1970	*1969	*1970
I		141	170	147	174	159	170	205	239	155	158	147	159	230	251	269	300	229	244
II		152	169	148	177	150	168	207	223	140	158	142	137	231	255	248	307	207	244
III		163	174	170	184	169	168	231	234	147	151	148	143	270	254	266	278	244	259
IV		157	201	164	206	165	195	210	235	146	157	140	169	249	317	253	298	236	280
V		166	165	167	161	174	170	210	222	148	148	155	127	279	258	255	280	261	268
VI		144		134		131		191		131		121		254		219		245	
VII		33		52		138		217		105		64		20		209		232	
VIII		158		153		122		235		128		154		259		240		255	
IX		156		167		147		232		147		156		285		258		266	
X		161		190		170		241		157		186		312		263		276	
XI		148		164		150		232		147		164		294		278		257	
XII		122		159		149		213		153		152		268		289		265	

		Toimialaryhmät — Branschgrupper — Groups of industry										Tehdasteollisuuden erikoisindeksejä Specialindices for fabriksindustri Special indices of manufacturing							
		Siltä — Därav — Of which										5							
Vuosi ja kuukausi År och månad Year and month	34		35		36		37		38		Sähkö-, kaasu-, vesijohtoyms. laitokset El-, gas- och vattenverk m.m. Electricity, gas, water and sanitary services		25, 27		34-38		20-24, 26, 28-33, 39		
	Metallien perusteollisuus Metallverk Basic metal industries		Metallituote-teollisuus Metallmanufaktur Manufacture of metal products, except machinery and transport equipment		Kone-teollisuus Maskinindustri Manufacture of machinery, except electrical machinery		Sähkötekninen teollisuus Elektroteknisk industri Manufacture of electrical machinery, apparatus, appliances, and supplies		Kulku-neuvo-teollisuus Transportmedelsindustri Manufacture of transport equipment		(10.3)		Puu- ja paperiteollisuus Trä- och pappersindustri Manufacture of wood, cork, paper and paper products		Metalliteollisuus Metallindustri Manufacture of metal and metal products		Muu tehdasteollisuus Annan fabriksindustri Other manufacturing industries		
	(2.2)		(3.4)		(7.1)		(3.1)		(7.7)		(19.7)		(23.5)		(44.0)				
		B 93		B 94		B 95		B 96		B 97		B 98		B 99		B 100		B 101	
1963		154		147		143		141		129		151		143		140		133	
1964		184		165		144		147		134		159		156		148		143	
1965		221		179		155		152		144		169		166		161		152	
1966		217		192		157		153		145		186		168		163		165	
1967		218		198		161		161		149		194		167		168		174	
*1968		270		221		192		166		158		199		173		189		181	
*1969		321		230		211		179		166		219		196		205		197	
		*1969	*1970	*1969	*1970	*1969	*1970	*1969	*1970	*1969	*1970	*1969	*1970	*1969	*1970	*1969	*1970	*1969	*1970
I		330	347	244	251	217	236	182	204	182	185	234	277	189	216	215	228	193	211
II		319	350	231	240	218	231	175	206	165	161	217	254	188	204	206	217	181	208
III		342	381	251	236	241	230	184	221	197	171	231	246	210	212	230	225	201	212
IV		314	378	229	273	211	258	175	241	165	194	205	237	195	222	203	248	195	234
V		344	383	243	243	209	224	190	212	169	172	199	225	198	204	211	223	206	215
VI		295		219		196		177		157		178		171		193		191	
VII		183		115		113		73		99		192		190		110		149	
VIII		323		230		185		163		141		219		197		187		201	
IX		339		249		219		208		183		226		203		221		207	
X		352		270		250		219		179		233		217		235		226	
XI		344		245		237		201		178		242		205		224		212	
XII		361		240		232		204		170		244		192		221		205	

Ks. huomautusosasto vuoden ensimmäisessä numerossa — Se notavdelningen i häfte 1 — See note section in the January issue.

1) Manufacture of footwear, other wearing apparel and made-up textile goods.

5. Myönnettyt talonrakennusluvut — Beviljade byggnadstillstånd — *Granted building permits*

Vuosi ja neljännes År och kvartal Year and quarter	Kaikki rakennukset — Alla byggnader — <i>All buildings</i>						Kivirakennukset — Stenbyggnader — <i>Buildings of stone</i>					
	Asuin- raken- nukset Bostads- byggnader <i>Residential buildings</i>	Maatalous- raken- nukset Ekonomie- byggnader <i>Farm buildings</i>	Teollisuus- raken- nukset Industri- byggnader <i>Industrial buildings</i>	Liike- raken- nukset Affärs- byggnader <i>Business buildings</i>	Julkiset raken- nukset Offentliga byggnader <i>Public buildings</i>	Yhteensä Summa <i>Total</i>	Asuin- raken- nukset Bostads- byggnader <i>Residential buildings</i>	Maa- talous- raken- nukset Ekono- miebygg- nader <i>Farm buildings</i>	Teolli- suus- raken- nukset Industri- byggnader <i>Industrial buildings</i>	Liike- raken- nukset Affärs- byggnader <i>Business buildings</i>	Julkiset raken- nukset Offentliga byggnader <i>Public buildings</i>	Yhteensä Summa <i>Total</i>
	Suunniteltu tilavuus — Planerat kubikinhåll — <i>Planned cubic capacity — 1 000 000 m<sup>3</sup></i>											
	B 102	B 103	B 104	B 105	B 106	B 107	B 108	B 109	B 110	B 111	B 112	B 113
Koko maa — Hela riket — <i>Whole country</i>												
1963 ....	12.06	2.91	5.58	1.97	3.29	26.99	7.91	1.40	5.16	1.53	2.89	19.00
1964 ....	11.73	3.04	6.64	2.62	3.76	29.23	7.50	1.45	5.89	2.04	3.43	20.44
1965 ....	12.12	3.02	8.26	3.46	3.36	31.71	8.18	1.45	7.48	2.73	3.15	23.15
1966 ....	15.98	3.65	7.43	4.13	3.29	36.70	11.98	2.03	6.73	3.33	3.08	27.34
1967 ....	11.51	3.08	6.13	2.77	3.02	28.82	7.11	1.46	5.38	1.96	2.81	19.00
*1968 ....	14.00	2.95	6.88	2.68	3.06	31.58	9.20	1.01	6.03	1.94	2.84	21.27
*1969 ....	15.38	3.88	11.64	3.65	2.12	38.95	10.65	1.49	10.51	2.82	1.96	27.81
*1968 I	1.72	0.40	1.04	0.53	0.35	4.34	1.09	0.12	0.91	0.42	0.31	2.88
II	3.80	1.41	1.85	0.69	0.37	8.87	1.72	0.50	1.62	0.45	0.31	4.66
III	4.31	0.71	1.96	0.82	1.04	9.40	3.32	0.25	1.75	0.57	0.98	6.95
IV	4.17	0.43	2.03	0.64	1.30	8.97	3.07	0.14	1.75	0.50	1.24	6.78
*1969 I	2.12	0.59	1.35	0.75	0.32	5.43	1.44	0.23	1.08	0.61	0.29	3.73
II	4.95	1.88	2.84	1.29	0.25	11.98	2.93	0.74	2.60	1.05	0.20	7.62
III	4.94	0.86	3.71	0.91	0.75	11.78	3.56	0.30	3.35	0.72	0.72	8.76
IV	3.37	0.55	3.74	0.70	0.80	9.76	2.72	0.22	3.48	0.44	0.75	7.70
*1970 I	2.57	0.61	1.86	0.95	0.36	6.58	1.85	0.20	1.74	0.86	0.33	5.00

6. Keskeneräiset talonrakennustyöt — Igångvarande husbyggnadsarbeten — *Building works not completed*

Vuoden ja neljänneksen lopussa Vid utgången av End of	Kaikki rakennukset — Alla byggnader — <i>All buildings</i>						Kivirakennukset — Stenbyggnader — <i>Buildings of stone</i>					
	Asuin- raken- nukset Bostads- byggnader <i>Residential buildings</i>	Maatalous- raken- nukset Ekonomie- byggnader <i>Farm buildings</i>	Teollisuus- raken- nukset Industri- byggnader <i>Industrial buildings</i>	Liike- raken- nukset Affärs- byggnader <i>Business buildings</i>	Julkiset raken- nukset Offentliga byggnader <i>Public buildings</i>	Yhteensä Summa <i>Total</i>	Asuin- raken- nukset Bostads- byggnader <i>Residential buildings</i>	Maa- talous- raken- nukset Ekono- miebygg- nader <i>Farm buildings</i>	Teolli- suus- raken- nukset Industri- byggnader <i>Industrial buildings</i>	Liike- raken- nukset Affärs- byggnader <i>Business buildings</i>	Julkiset raken- nukset Offentliga byggnader <i>Public buildings</i>	Yhteensä Summa <i>Total</i>
	Suunniteltu tilavuus — Planerat kubikinhåll — <i>Planned cubic capacity — 1 000 000 m<sup>3</sup></i>											
	B 114	B 115	B 116	B 117	B 118	B 119	B 120	B 121	B 122	B 123	B 124	B 125
Koko maa — Hela riket — <i>Whole country</i>												
1965 ....	12.31	3.24	7.93	2.18	4.66	31.41	7.39	1.61	7.39	1.76	4.41	22.67
1966 ....	14.81	3.49	8.31	3.52	4.80	36.19	9.95	1.67	7.77	2.91	4.63	27.29
*1967 ....	13.30	3.50	6.03	2.58	4.34	31.40	8.27	1.84	5.43	2.12	4.15	21.95
*1968 ....	14.00	3.62	7.21	2.46	5.08	34.09	8.62	1.64	6.44	2.03	4.86	23.71
*1969 ....	15.48	3.89	8.68	2.22	4.32	36.40	9.67	1.59	7.84	1.84	4.09	25.20
*1968 I	11.84	3.32	6.00	2.41	4.35	29.47	7.31	1.73	5.50	2.12	4.16	20.93
II	14.28	4.27	6.27	2.58	4.32	33.70	7.83	2.01	5.63	2.17	4.12	21.91
III	14.54	4.33	6.62	2.83	4.07	34.29	7.95	1.94	5.90	2.36	3.84	22.16
IV	14.00	3.62	7.21	2.46	5.08	34.09	8.62	1.64	6.44	2.03	4.86	23.71
*1969 I	12.98	3.43	7.05	2.13	5.04	32.29	8.11	1.53	6.18	1.81	4.78	22.53
II	15.60	4.51	7.68	2.56	4.72	37.06	9.00	1.93	6.79	2.17	4.47	24.49
III	16.53	4.93	8.39	2.42	3.87	38.14	9.39	2.06	7.62	1.95	3.63	24.83
IV	15.48	3.89	8.68	2.22	4.32	36.40	9.67	1.59	7.84	1.84	4.09	25.20
*1970 I	14.35	3.62	9.97	2.21	4.41	36.29	9.14	1.46	9.27	1.86	4.22	26.10
Kaupungit ja kauppalat — Städer och köpingar — <i>Urban communes</i>												
1965 ....	6.49	0.13	3.74	1.51	3.28	15.32	5.24	0.05	3.49	1.33	3.20	13.36
1966 ....	8.44	0.18	3.32	2.78	3.62	18.51	7.11	0.11	3.09	2.43	3.57	16.38
*1967 ....	6.73	0.25	3.46	1.96	2.79	15.39	5.37	0.16	3.20	1.76	2.74	13.29
*1968 ....	7.69	0.25	4.47	1.87	3.74	18.27	6.08	0.14	4.06	1.74	3.68	15.76
*1969 ....	8.05	0.24	5.49	1.55	3.24	18.85	6.39	0.09	5.08	1.42	3.20	16.26
*1968 I	5.83	0.26	3.48	1.88	2.82	14.45	4.64	0.16	3.27	1.81	2.76	12.69
II	7.01	0.31	3.76	1.99	2.93	16.27	5.04	0.17	3.49	1.83	2.86	13.47
III	7.49	0.33	4.30	2.15	2.96	17.52	5.41	0.19	4.00	1.95	2.88	14.52
IV	7.69	0.25	4.47	1.87	3.74	18.27	6.08	0.14	4.06	1.74	3.68	15.76
*1969 I	6.94	0.27	4.77	1.64	3.70	17.56	5.53	0.14	4.25	1.55	3.60	15.12
II	7.91	0.29	5.15	1.90	3.62	19.14	5.83	0.12	4.67	1.77	3.53	15.89
III	8.29	0.30	5.50	1.65	3.04	19.08	6.11	0.12	5.14	1.48	2.95	15.88
IV	8.05	0.24	5.49	1.55	3.24	18.85	6.39	0.09	5.08	1.42	3.20	16.26
*1970 I	7.48	0.25	6.25	1.57	3.35	19.17	6.08	0.10	5.97	1.46	3.31	16.99

Ks. huomautusosasto vuoden ensimmäisessä numerossa — Se notavdelningen i häfte 1 — *See note section in the January issue.*

## 7. Valmistuneet rakennukset — Färdigställda byggnader — Completed buildings

Vuosi ja neljännes År och kvartal Year and quarter	Kalkki rakennukset — Alla byggnader — All buildings						Kivirakennukset — Stenbyggnader — Buildings of stone						
	Asuin- raken- nukset Bostads- byggnader Residential buildings	Maa- talous- raken- nukset Ekono- miebygg- nader Farm buildings	Teolli- suus- raken- nukset Industri- byggnader Industrial buildings	Lii- ke- raken- nukset Affärs- byggnader Business buildings	Julkiset raken- nukset Offent- liga byggnader Public buildings	Yhteensä Summa Total	Asuin- raken- nukset Bostads- byggnader Residential buildings	Maa- talous- raken- nukset Ekono- miebygg- nader Farm buildings	Teolli- suus- raken- nukset Industri- byggnader Industrial buildings	Lii- ke- raken- nukset Affärs- byggnader Business buildings	Julkiset raken- nukset Offent- liga byggnader Public buildings	Yhteensä Summa Total	
	Tilavuus — Kubikinhääll — Cubic capacity — 1 000 000 m <sup>3</sup>												
B 126													
B 127													
B 128													
B 129													
B 130													
B 131													
B 132													
B 133													
B 134													
B 135													
B 136													
B 137													
Koko maa — Hela riket — Whole country													
1963	12.81	2.29	4.75	1.87	2.44	25.16	8.02	1.10	4.34	1.38	2.07	17.62	
1964	10.67	2.49	5.74	1.95	2.82	24.86	6.95	1.23	5.23	1.50	2.52	17.54	
1965	11.04	2.61	6.45	2.78	3.13	27.22	7.58	1.21	5.74	2.17	2.87	19.67	
1966	11.35	2.84	5.93	2.46	3.01	26.91	7.85	1.35	5.29	1.92	2.74	19.26	
*1967	12.42	2.93	7.91	2.92	3.49	31.34	8.83	1.49	7.28	2.20	3.28	23.25	
*1968	11.72	2.58	5.41	2.23	2.86	26.44	8.02	1.16	4.74	1.62	2.66	18.36	
*1969	12.85	3.15	8.11	2.84	3.32	32.03	8.85	1.34	7.20	2.29	3.09	22.92	
*1968	I	2.19	0.24	1.39	0.45	0.41	4.85	1.62	0.13	1.20	0.26	0.37	3.62
	II	2.54	0.51	1.32	0.56	0.82	6.16	1.88	0.27	1.22	0.44	0.77	4.61
	III	3.17	0.89	1.36	0.52	1.07	7.65	2.22	0.38	1.20	0.40	1.03	5.24
	IV	3.82	0.94	1.34	0.70	0.56	7.78	2.30	0.38	1.12	0.52	0.49	4.89
*1969	I	1.97	0.28	1.40	0.52	0.50	4.85	1.34	0.14	1.25	0.39	0.47	3.62
	II	2.73	0.45	1.39	0.45	0.88	6.26	2.07	0.20	1.19	0.36	0.84	4.69
	III	3.67	0.96	2.03	1.01	1.31	9.69	2.73	0.36	1.72	0.89	1.25	6.98
	IV	4.48	1.46	3.29	0.86	0.63	11.23	2.71	0.64	3.04	0.65	0.53	7.63
*1970	I	2.50	0.37	1.38	0.54	0.39	5.34	1.79	0.17	1.13	0.45	0.32	3.88
Kaupungit ja kauppalat — Städer och köpingar — Urban communes													
1963	8.86	0.05	2.91	1.26	1.37	14.66	7.51	0.03	2.72	1.06	1.31	12.71	
1964	6.88	0.09	4.15	1.30	1.66	14.30	5.65	0.05	3.93	1.13	1.60	12.42	
1965	7.00	0.08	4.11	1.65	2.04	15.09	5.81	0.04	3.77	1.41	1.95	13.03	
1966	7.43	0.12	3.86	1.56	1.89	15.05	6.26	0.05	3.49	1.37	1.79	13.02	
*1967	8.04	0.19	3.57	2.02	2.57	16.70	6.70	0.09	3.23	1.64	2.48	14.26	
*1968	7.06	0.18	3.30	1.48	1.55	13.78	5.83	0.11	2.99	1.17	1.50	11.67	
*1969	8.00	0.26	5.64	2.08	2.20	18.48	6.52	0.14	5.05	1.87	2.09	15.75	
*1968	I	1.48	0.02	1.00	0.31	0.24	3.09	1.24	0.02	0.89	0.18	0.24	2.58
	II	1.50	0.02	0.71	0.36	0.52	3.14	1.35	0.01	0.67	0.33	0.51	2.88
	III	1.78	0.05	0.61	0.38	0.51	3.38	1.52	0.03	0.52	0.32	0.49	2.88
	IV	2.30	0.09	0.98	0.43	0.28	4.17	1.72	0.05	0.91	0.34	0.26	3.33
*1969	I	1.39	0.04	0.77	0.37	0.36	2.99	1.09	0.03	0.68	0.32	0.34	2.47
	II	1.80	0.07	1.11	0.33	0.50	3.86	1.58	0.04	0.96	0.31	0.49	3.40
	III	2.33	0.06	1.42	0.81	0.88	5.58	2.04	0.02	1.23	0.78	0.87	4.96
	IV	2.48	0.09	2.34	0.57	0.46	6.05	1.81	0.05	2.18	0.46	0.39	4.92
*1970	I	1.58	0.03	0.86	0.39	0.23	3.13	1.27	0.01	0.68	0.36	0.23	2.56

## 8. Asuntojen tuotanto — Bostadsproduktionen — Production of dwellings

Vuosi ja neljännes År och kvartal Year and quarter	Asuinhuoneistoja Bostadslägenheter Dwellings	Asuinhuoneita Boningsrum Rooms	Huoneistoala m <sup>2</sup> Lägenhetsyta m <sup>2</sup> Floor area m <sup>2</sup>	Asuinhuoneistoja Bostadslägenheter Dwellings	Asuinhuoneita Boningsrum Rooms	Huoneistoala m <sup>2</sup> Lägenhetsyta m <sup>2</sup> Floor area m <sup>2</sup>
	B 138	B 139	B 140	B 141	B 142	B 143
Kaupungit ja kauppalat — Städer och köpingar — Urban communes						
1964	24 297	78 397	1 463 945	11 084	41 034	806 759
1965	24 580	81 425	1 531 896	12 081	45 288	881 898
1966	25 322	86 600	1 629 605	11 135	44 067	866 813
*1967	25 475	..	1 709 411	11 305	..	862 468
*1968	23 617	..	1 548 856	12 164	..	957 377
*1969	26 556	..	◆ 1 751 581	13 852	..	◆ 1 028 344
*1968	I	5 024	..	1 979	..	158 578
	II	5 417	..	2 829	..	222 482
	III	6 135	..	3 480	..	255 303
	IV	7 041	..	3 876	..	321 014
*1969	I	4 355	..	◆ 300 291	1 478	◆ 109 661
	II	6 166	..	◆ 403 915	2 881	◆ 211 964
	III	8 557	..	◆ 514 738	4 107	◆ 283 483
	IV	7 478	..	◆ 532 637	5 386	◆ 423 236
*1970	I	5 208	..	344 485	2 638	197 996
Maalaiskunnat — Landskommuner — Rural communes						

Ks. huomautusosasto vuoden ensimmäisessä numerossa — Se notavdelningen i häfte 1 — See note section in the January issue.

## 9. Kaupan myynti ja työllisyys — Handels försäljning och sysselsättning — Sales and employment of commerce

## a. Vähittäiskauppa — Detaljhandeln — Retailing

Vuosi ja kuukausi År och månad Year and month	Tavaratalot Varuhus Department stores	Pienostavaratalot Ministryvaruhus Minor department stores	Sekavarannymälät Diverseshandel Retailers, rural type	Elintarvikemyymälät Livsmedelsaffärer Food shops	Siiitä — Därav — Of which						Alkon myymälät Alkos butiker Liquor shops	Tekstiilit, vaateetus, jalkineet Textilvaru-, konfektions- och skoaffärer Textiles, clothing, footwear
					Supermarketit Supermarkets Super markets	Muut elintarvikkeiden yleismyymälät Andra allmänna livsmedelsaffärer Other general food shops	Maito, meijerituotteet, leipä Mjlk, mejeriprodukter, bröd Dairy and bakery products	Liha, kala, hedelmät, vihannekset Kött, fisk, frukter, grönsaker Meat, fish, fruit, vegetables	Muut elintarvikemyymälät Andra livsmedelsaffärer Other food shops			
	Myynti (ml. lvv.) — Försäljning (inkl. oms.) — Sales (incl. sales tax) 1 000 000 mk											
1968	824.1	364.6	3 233.6	3 030.1	112.0	2 262.5	190.3	317.7	135.6	886.7	1 206.6	
1969	962.1	422.7	3 333.1	3 170.4	129.5	2 348.3	178.2	357.8	156.6	850.4	1 229.8	
1969 I	61.0	25.5	202.1	227.9	10.6	166.0	14.3	25.7	11.3	52.1	87.5	
II	58.0	25.7	214.6	237.0	10.5	175.9	14.2	25.4	11.0	53.9	72.8	
III	67.6	29.3	240.1	260.2	11.8	191.6	15.7	28.6	12.5	62.2	78.6	
IV	73.2	31.2	253.2	260.4	11.5	190.4	15.3	29.9	13.3	74.1	97.8	
V	81.6	36.2	290.6	270.4	10.9	199.2	15.1	30.4	14.8	62.1	113.2	
VI	78.6	34.6	292.0	255.9	9.6	188.8	13.8	28.9	14.8	75.8	103.1	
VII	74.9	35.6	299.2	264.5	9.8	194.3	13.8	31.8	14.8	76.6	81.0	
VIII	73.2	36.0	286.2	261.7	10.2	192.9	14.4	29.2	15.0	73.6	80.9	
IX	79.2	36.3	285.5	266.0	10.4	194.8	14.7	33.2	12.9	66.1	98.9	
X	90.7	38.4	301.1	277.0	11.2	207.6	15.9	30.2	12.1	79.2	114.1	
XI	84.9	36.3	271.9	252.2	10.0	189.9	14.1	27.1	11.1	65.5	125.8	
XII	139.2	57.6	396.6	337.2	13.0	256.9	16.9	37.4	13.0	109.2	176.1	
	Arvoindeksi — Värdeindex — Value index (1968 = 100)											
1969	116.8	116.0	103.1	105.0	115.5	103.8	93.7	112.8	115.6	95.9	101.9	
1969 I	88.8	83.9	75.0	90.3	114.0	88.1	90.0	97.0	100.0	70.5	87.1	
II	84.4	84.5	79.6	93.9	112.9	93.3	89.4	95.8	97.3	72.9	72.4	
III	98.4	96.4	89.1	103.0	126.9	101.6	99.1	107.9	110.6	84.2	78.3	
IV	106.5	102.6	93.9	103.1	123.7	101.0	96.5	112.8	117.7	100.3	97.2	
V	118.8	119.1	107.8	107.1	117.2	105.7	94.7	114.7	131.0	84.0	112.5	
VI	114.4	113.8	108.3	101.3	103.2	100.1	87.1	109.1	131.0	102.6	102.5	
VII	109.0	117.1	111.0	104.7	105.4	103.0	87.3	120.0	131.0	103.7	80.5	
VIII	106.5	118.4	106.2	103.6	109.7	102.3	91.0	110.2	132.7	99.6	80.4	
IX	115.3	119.4	105.9	105.3	111.8	103.3	92.6	125.3	114.2	89.4	98.4	
X	132.1	126.0	111.7	110.1	120.0	110.1	100.6	114.2	107.1	107.1	113.6	
XI	123.7	119.8	100.9	100.3	107.2	100.7	89.0	102.3	98.6	88.7	125.2	
XII	202.8	189.7	147.2	134.0	139.1	136.3	106.6	141.2	115.3	148.6	175.0	
	Henkilökunta <sup>1)</sup> — Personal <sup>1)</sup> — Personnel <sup>1)</sup>											
1969	10 600	4 100	31 450	37 950	950	23 900	2 350	5 300	5 450	800	20 550	
1969 I	10 600	4 000	31 450	38 250	1 000	24 450	2 400	5 100	5 300	750	20 050	
II	10 400	4 000	30 850	37 100	1 000	23 250	2 400	5 150	5 300	800	20 100	
III	10 500	4 000	30 750	36 950	950	23 150	2 550	5 050	5 250	800	20 200	
IV	10 550	4 000	31 050	37 200	1 000	23 250	2 400	5 200	5 350	800	20 300	
V	10 450	4 050	30 650	36 450	900	23 000	2 250	5 200	5 100	800	20 200	
VI	10 900	4 200	32 100	38 450	950	24 400	2 350	5 300	5 450	800	20 550	
VII	10 900	4 250	33 150	39 500	900	24 750	2 450	5 650	5 750	800	20 400	
VIII	10 800	4 200	32 550	38 600	950	24 200	2 450	5 450	5 550	800	20 300	
IX	10 350	4 050	30 750	37 350	950	23 400	2 350	5 400	5 250	800	20 350	
X	10 250	3 950	31 000	37 900	950	23 700	2 250	5 350	5 650	800	20 900	
XI	10 250	3 950	31 250	37 950	950	23 850	2 250	5 300	5 600	800	21 100	
XII	11 100	4 300	32 000	39 800	1 000	25 450	2 350	5 300	5 700	800	22 200	

Lähde: Tilastotiedotus: KA — Källa: Statistisk rapport: KA — Source: Statistical report: KA

<sup>1)</sup> Ml. osa-aikatyöntekijät — Inkl. deltidspersonal — Incl. part-time employees.

Slitå — Därav — Of which													Slitå — Därav — Of which													Vuosi ja kuukausi År och månad Year and month
Tekstiili- ja vaatetusalan yleismyymälät Allmänna textiltillvaru- och konfektionsaffärer General textile and clothing shops	Kankaat, langat, sisustustekstiilit, käättyöt Tyg, garn, inredningstextiler, handarb. Fabrics, yarn, etc.	Puvut ja turkistavarat Konfektions- och pälsvaror Suits and furs	Asusteet ja hatut Ekipering och hattar Outfitting and hats	Jalkineet Skodon Footwear	Huonekalut Möbler Furniture	Rauta-, kone- ja maataloustarvikkeet Järnvaror, maskiner o. lantbrukarskåp Metals, machinery and agricultural equipments	Rautakaupat Järnhandel Hardware	Urheilu- ja rekkellytarvikkeet Sport- o. kempingartiklar Sporting and camping goods	Sähkölaitteet, radiot yms. El- o. radioapparater, o.d. Electric apparatus and appliances	Muut rauta-alan myymälät Andra affärer i järnbranschen Others	Kultaseppä- ja kelloliikkeet Guldsmides- och uraffärer Jewellery and watch shops	Kirja- ja paperikaupat Bok- och pappershandel Books and paper														
Myynti (ml. lvv.) — Försäljning (inkl. oms.) — Sales (incl. sales tax) 1 000 000 mk																										
93.0	115.9	347.6	473.4	176.7	192.9	828.7	344.6	97.6	295.5	91.0	99.1	274.9	1968													
94.0	105.1	349.7	480.9	200.1	215.3	949.3	386.7	105.8	367.1	89.7	104.8	281.6	1969													
6.8	8.6	26.2	32.9	13.0	15.0	57.6	19.3	6.9	26.8	4.6	6.4	22.9	1969	I												
5.0	8.0	19.5	29.2	11.1	15.3	60.4	21.8	6.1	27.4	5.1	6.0	23.4		II												
6.4	8.2	22.8	30.8	10.4	15.7	61.9	24.2	6.7	25.1	5.9	7.5	21.2		III												
8.1	7.2	29.2	36.8	16.5	12.7	68.1	26.9	8.4	26.9	5.9	6.9	17.9		IV												
8.5	7.7	33.0	43.8	20.2	13.8	76.7	32.8	10.4	26.6	6.9	9.2	18.7		V												
7.2	7.4	30.1	40.9	17.5	15.3	78.4	32.9	11.2	26.6	7.7	8.8	17.2		VI												
5.8	6.3	23.3	33.1	12.5	12.9	81.6	35.2	10.0	27.6	8.8	8.5	16.9		VII												
5.8	7.6	21.4	32.2	13.9	20.0	83.0	35.3	9.7	29.4	8.6	9.0	17.3		VIII												
7.7	8.9	25.8	39.8	16.7	21.3	85.8	36.8	8.4	32.4	8.2	8.4	31.2		IX												
9.3	10.3	34.6	43.0	16.9	23.8	88.4	37.3	7.9	34.6	8.6	8.6	27.8		X												
9.9	10.6	36.8	45.2	23.3	21.3	81.0	33.4	7.0	32.6	8.0	7.8	22.6		XI												
13.5	14.3	47.0	73.2	28.1	28.2	126.4	50.8	13.1	51.1	11.4	17.7	44.5		XII												
Arvoindeksi — Värdeindex — Value index (1968 = 100)																										
100.9	90.7	100.8	101.6	113.4	111.8	114.6	112.2	108.3	124.3	98.6	105.7	102.4	1969													
87.5	88.7	90.3	83.5	88.4	93.2	83.5	67.2	85.2	109.0	60.5	77.1	100.0	1969	I												
64.1	82.5	67.2	74.1	75.5	95.0	87.5	76.0	75.3	111.4	67.1	72.3	102.2		II												
83.1	84.5	78.6	78.2	70.7	97.5	89.7	84.3	82.7	102.0	77.6	90.4	92.6		III												
104.0	74.2	100.7	93.4	112.2	78.9	98.7	93.7	103.7	109.3	77.6	83.1	78.2		IV												
109.3	79.4	113.8	111.2	137.4	85.7	111.2	114.3	128.4	108.1	90.8	110.8	81.7		V												
92.4	76.3	103.8	103.8	119.0	95.0	113.6	114.6	138.3	108.1	101.3	106.0	75.1		VI												
74.6	64.9	80.3	84.0	85.0	80.1	118.3	122.6	123.5	112.2	115.8	102.4	73.8		VII												
74.7	78.3	73.8	81.7	94.6	124.2	120.3	123.0	119.7	119.5	113.2	108.4	75.5		VIII												
99.3	91.7	89.0	101.0	113.6	132.3	124.3	128.2	103.7	131.7	107.9	101.2	136.2		IX												
120.5	106.6	119.6	109.0	115.1	148.0	128.1	130.0	96.8	140.4	114.0	103.6	121.3		X												
128.1	109.7	127.0	114.7	158.6	132.2	117.2	116.3	85.7	132.3	105.0	94.3	98.5		XI												
173.8	147.8	162.2	185.4	190.9	175.7	183.1	176.8	161.1	207.8	150.1	214.3	194.2		XII												
Henkilökunta <sup>1)</sup> — Personal <sup>1)</sup> — Personnel <sup>1)</sup>																										
1 150	1 950	5 400	9 350	2 700	2 450	10 400	3 600	1 550	4 200	1 050	2 350	4 950	1969													
1 100	1 950	5 250	9 150	2 600	2 450	10 350	3 600	1 550	4 150	1 050	2 300	4 750	1969	I												
1 100	2 000	5 150	9 150	2 700	2 450	10 250	3 600	1 500	4 100	1 050	2 300	4 700		II												
1 100	2 000	5 250	9 200	2 650	2 450	10 300	3 600	1 550	4 100	1 050	2 250	4 650		III												
1 100	2 000	5 300	9 250	2 650	2 450	10 200	3 550	1 550	4 050	1 050	2 250	4 600		IV												
1 100	1 950	5 300	9 150	2 700	2 400	10 300	3 550	1 550	4 150	1 050	2 400	4 800		V												
1 100	1 950	5 450	9 300	2 750	2 400	10 700	3 850	1 550	4 200	1 100	2 450	5 100		VI												
1 100	1 950	5 400	9 250	2 700	2 400	10 750	3 900	1 550	4 200	1 100	2 450	5 050		VII												
1 100	1 900	5 350	9 200	2 750	2 400	10 600	3 700	1 600	4 200	1 100	2 450	5 050		VIII												
1 150	1 900	5 300	9 300	2 700	2 450	10 350	3 600	1 550	4 200	1 000	2 400	5 200		IX												
1 150	1 950	5 450	9 650	2 700	2 450	10 400	3 500	1 550	4 300	1 050	2 250	4 800		X												
1 150	2 000	5 550	9 700	2 700	2 450	10 350	3 450	1 550	4 250	1 100	2 250	4 900		XI												
1 250	2 050	5 850	10 300	2 750	2 500	10 500	3 450	1 550	4 350	1 150	2 350	5 750		XII												

Lähde: Tilastotiedotus: KA — Källa: Statistisk rapport: KA — Source: Statistical report: KA

<sup>1)</sup> Ml. osa-aikatyöntekijät — Inkl. deltidspersonal — Incl. part-time employees.

9. Kaupan myynti ja työllisyys (jatk.) — Handels försäljning och sysselsättning (forts.) — Sales and employment of commerce  
 a. Vähittäiskauppa — Detaljhandeln — Retailing | b. Tukkukauppa — Partihandeln — Wholesale

Vuosi ja kuukausi År och månad Year and month	a. Vähittäiskauppa — Detaljhandeln — Retailing							b. Tukkukauppa — Partihandeln — Wholesale				
	Kemikaalien kauppa Kemikalier Cosmetic retailing	Apteekit Apotek Pharmacies	Kukkakaupat Blomsterhandel Flowershops	Huoltoasemat Servicestationer Gas stations	Autokaupat Bilaffärer Automobile retailers	Muut myymälät Andra affärer Other special shops	Kaikki vähittäiskaupat Detaljhandel sammanlagt All retailers	Keskustiliteet <sup>1)</sup> Centralaffärer <sup>1)</sup> Central wholesalers	Yleistukkuiliteet Allmänna partiaffärer General wholesalers	Elintarvikkeet (ml. maataloustuotteet) Livsmedel (inkl. lantbruksprodukter) Food and beverages (incl. agricultural products)	Tekstiili-, vaateus-, nahka- ja turkkiluoitteet Textil-, beklädnads-, läder- o. pälsvaror Textile, clothing, leather articles	Rautatarat, rakennustarvikkeet Järnvaror och byggnadsmaterial Iron ware and construction materials
	Myynti <sup>2)</sup> — Försäljning <sup>2)</sup> — Sales <sup>2)</sup> 1 000 000 mk											
1968	134.3	326.7	64.5	849.4	1 207.4	294.6	13 818.2	4 695.1	974.0	874.5	250.8	865.3
1969	139.8	346.5	73.8	922.2	1 829.2	335.8	15 166.8					
1969												
I	9.4	31.4	6.5	63.5	113.0	25.4	1 007.2	366.7	86.7	73.5	16.2	52.7
II	9.4	32.0	6.0	63.4	117.8	23.2	1 018.9	394.7	86.6	76.9	16.3	57.8
III	11.2	30.1	6.5	69.2	154.1	30.0	1 145.4	445.3	97.3	84.3	21.6	70.5
IV	10.5	29.1	6.3	80.7	179.2	25.3	1 226.6	455.7	97.0	87.0	22.7	74.5
V	11.5	28.1	8.8	78.5	192.6	28.5	1 320.5	450.1	103.6	88.8	18.9	88.9
VI	12.3	26.0	4.8	79.9	179.8	24.9	1 287.4	417.4	97.4	90.1	12.7	88.5
VII	11.6	24.8	3.9	85.5	147.9	23.2	1 248.6	438.0	101.0	101.6	9.6	92.8
VIII	10.9	24.2	3.7	82.3	124.2	24.3	1 210.5	489.6	99.2	96.2	20.5	93.4
IX	11.1	27.0	4.3	77.0	145.1	31.8	1 275.0	482.9	107.3	96.2	30.1	112.3
X	11.0	30.3	5.6	82.3	173.5	31.5	1 383.2					
XI	10.4	28.5	6.4	76.4	158.9	26.7	1 276.7					
XII	20.5	35.0	11.0	83.5	143.1	41.0	1 766.8					
	Arvoindeksi — Värdeindex — Value index (1968 = 100)											
1969	104.2	106.2	114.6	108.6	151.5	114.0	109.8					
1969												
I	83.9	115.4	120.4	89.7	112.3	103.7	87.5	93.7	106.8	100.8	77.5	73.1
II	83.9	117.6	111.1	89.5	117.1	94.7	88.5	100.9	106.7	105.5	78.0	80.2
III	100.0	110.7	120.4	97.7	153.2	122.4	99.5	113.8	119.8	115.6	103.3	97.8
IV	93.7	107.0	116.7	114.0	178.1	103.3	106.5	117.5	119.5	119.3	108.6	103.3
V	102.7	103.3	163.0	110.9	191.4	116.3	114.7	115.0	127.6	121.8	90.4	123.3
VI	109.8	95.6	88.9	112.8	178.7	101.6	111.8	106.7	120.0	123.6	60.8	122.7
VII	103.6	91.2	72.2	120.8	147.0	94.7	108.4	111.9	124.4	139.4	45.9	128.7
VIII	97.3	89.0	68.5	116.2	123.5	99.2	105.1	125.1	122.2	132.0	98.1	129.5
IX	99.1	99.3	79.6	108.8	144.2	129.8	110.7	123.4	132.1	132.0	144.0	155.8
X	98.5	111.5	104.3	116.3	172.4	128.1	120.1					
XI	93.2	104.8	119.0	107.9	158.0	108.9	110.9					
XII	183.6	128.5	205.8	118.0	142.2	167.0	153.4					
	Henkilökunta <sup>3)</sup> — Personal <sup>3)</sup> — Personnel <sup>3)</sup>											
1968	3 100	5 300	2 100	8 850	10 250	4 900	160 100	13 700	3 900	3 250	1 600	5 650
1969												
1969												
I	3 000	5 200	2 100	8 750	9 800	4 850	158 650	14 000	3 800	3 400	1 500	5 000
II	2 900	5 250	2 100	8 650	9 800	4 800	156 450					
III	3 000	5 250	2 100	8 700	9 800	4 850	156 550					
IV	3 050	5 250	2 100	8 700	9 900	4 850	157 250	13 950	4 100	3 500	1 450	5 350
V	3 200	5 250	2 150	8 750	10 350	4 800	157 000					
VI	3 200	5 450	2 150	9 400	10 550	4 850	163 250					
VII	3 250	5 450	2 150	9 400	10 550	4 950	165 400	14 000	4 150	3 650	1 500	5 450
VIII	3 200	5 450	2 100	9 350	10 500	4 900	163 250					
IX	3 100	5 300	2 050	8 850	10 400	4 850	158 600					
X	2 900	5 300	2 100	8 600	10 350	4 900	158 850					
XI	3 000	5 250	2 150	8 550	10 400	4 900	159 500					
XII	3 400	5 250	2 400	8 650	10 450	5 150	166 600					

Lähde: Tilastotiedotus: KA — Källa: Statistisk rapport: KA — Source: Statistical report: KA

<sup>1)</sup> Hankkija, Kesko Oy, OTK, SOK — <sup>2)</sup> Lilkevalhtovero ml. vähittäiskaupassa, mutta pl. tukkukaupassa — <sup>3)</sup> Vähittäiskaupassa ml. osa-aikatyöntekijät.

<sup>1)</sup> Hankkija, Kesko Oy, OTK, SOK — <sup>2)</sup> Detaljhandeln inkl. och partihandeln exkl. omsättningskatt — <sup>3)</sup> Inkl. detaljhandeln deltidspersonal.

<sup>1)</sup> In retailing incl. and in wholesale excl. sales tax — <sup>2)</sup> In retailing incl. part-time employees.

(cont.)

Sähkö- ja radiotarvikkeet El- och radioapparater <i>Electric appliances and radios</i>	Paperi- ja konttoritarvikkeet Pappersvaror o. kontorsartiklar <i>Paper and office supplies</i>	Lääkkeet ja kemikaalivarat Medicin- o. kemikalievaror <i>Medicine and drugs</i>	Autot ja autotarvikkeet Bilar o. biltilbehör <i>Automobiles</i>	Polttoaineet Bränslen <i>Fuels</i>	Koneet, metallituotteet ja raaka-aineet Maskiner, metallvaror o. råvaror <i>Machinery, metal product and raw materials</i>	Maatalouskoneet ja -tarvikkeet Lantbruksmaskiner o. redskap <i>Farm machines and farm equipments</i>	Puutavarat Trävaror <i>Timber</i>	Muut tukkuliikkeet Andra partiaffärer <i>Other wholesalers</i>	Agentuuriliikkeet <sup>1)</sup> Agenturföretag <sup>1)</sup> <i>Agents<sup>1)</sup></i>	Koko tukkukauppa Partiaffärer samladlag <i>All wholesalers</i>	Vuosi ja kuukausi År och månad <i>Year and month</i>
Myynti (pl. lvv.) — Försäljning (exkl. oms.) — Sales excl. sales tax) 1 000 000 mk											
444.7	83.7	431.4	933.8	1 704.9	986.0	150.7	183.0	322.4	169.2	13 069.5	1968
											1969
33.8	7.1	39.6	69.5	156.3	74.4	10.8	14.0	23.5	4.6	1 029.3	1969 I
33.3	6.8	40.1	75.0	141.0	79.0	11.6	13.6	23.6	8.5	1 064.8	II
37.1	7.4	38.4	97.6	145.6	91.8	15.3	14.9	27.6	4.6	1 199.3	III
34.2	6.1	39.0	116.7	136.2	90.9	18.8	14.9	28.4	9.1	1 231.2	IV
38.6	6.4	36.9	113.4	137.0	99.7	22.3	16.4	32.3	5.5	1 258.8	V
34.6	6.3	35.7	109.5	134.7	98.9	15.5	19.7	30.5	7.0	1 198.5	VI
28.0	5.1	30.3	83.8	142.0	82.7	14.6	19.5	26.1	7.2	1 182.3	VII
44.9	8.3	32.1	73.9	143.0	99.1	17.9	19.9	29.9	5.1	1 273.0	VIII
56.7	20.7	37.4	86.0	151.8	121.5	22.9	21.7	39.9	5.7	1 393.1	IX
											X
											XI
											XII
Arvoindeksi — Värdeindex — Value index (1968 = 100)											
											1969
91.1	101.4	110.0	89.3	110.0	90.5	85.7	92.1	87.4	42.5	94.8	1969 I
89.8	97.1	111.4	96.4	99.2	96.1	92.1	89.5	87.7	30.2	98.1	II
100.0	105.7	106.7	125.4	102.5	111.7	121.4	98.0	102.6	43.4	110.4	III
92.2	87.1	108.3	150.0	95.8	110.6	149.2	98.0	105.6	85.8	113.4	IV
104.0	91.4	102.5	145.8	96.4	121.3	177.0	107.9	120.1	51.9	115.9	V
93.3	90.0	99.5	140.7	94.8	120.3	123.0	129.6	113.4	66.0	110.4	VI
75.5	72.9	84.2	107.7	99.9	100.6	115.9	128.3	97.0	67.9	108.9	VII
121.0	118.6	89.2	95.0	100.6	120.6	142.1	130.9	111.2	48.1	117.2	VIII
152.8	295.7	103.9	110.5	106.8	147.8	181.7	142.8	148.3	53.8	128.3	IX
											X
											XI
											XII
Henkilökunta — Personal — Personnel											
3 950	1 100	4 200	3 050	4 600	8 250	850	1 350	2 500	3 000	60 950	1968
											1969
3 050	1 000	3 400	3 050	4 400	7 200	900	1 300	2 350	2 850	57 200	1969 I
											II
											III
											IV
3 050	1 000	3 400	3 200	4 500	6 850	950	1 250	2 450	3 000	58 000	V
											VI
											VII
3 050	1 000	3 250	3 200	4 550	7 300	950	1 250	2 550	3 150	59 000	VIII
											IX
											X
											XI
											XII

Lähde: Tilastotiedotus: KA — Källa: Statistisk rapport: KA — Source: Statistical report: KA

<sup>1)</sup> Palkkiot — Provisioner — Commission

11. Tuonnin ja viennin arvo — Värdet av importen och exporten — Value of imports and exports

Vuosi ja kuukausi År och månad Year and month	Tuonti — Import — Imports						Vienti — Export — Exports							Viennin (+) tai tuonnin(—) enemmitys Överskott av exporten (+) eller importen (—) Export surplus (+) or import surplus (—)
	Raaka-aineet ja tuotantotarvikkeet Råmaterial och produktionsföremål Raw materials and production supplies	Siltä teollisuuteen Därv för industrin Of which for industry	Poltto- ja voiteluaineet Brännmaterial o. smörjmedel Fuels and lubricants	Valmiit tavarat Färdiga varor Finished goods	Siltä kulutustavarat Därv konsumtionsvaror Of which consumers' goods	Koko tuonti Total import	Maataloustuotteet Lantbruksprodukter Agricultural products	Metsätaloustuotteet Skogsbruksprodukter Forestry products	Teollisuustuotteet Industriprodukter Industrial products	Siltä — Därv — Of which			Koko vienti Total export	
										Puuteollisuus Träindustri Woodworking	Paperiteollisuus Pappersindustri Paper industry	Metalli- ja konepajateollisuus Metall- och verkstadsindustri Metal industry and engineering		
Millj. mk	C 1	C 2	C 3	C 4	C 5	C 6	C 7	C 8	C 9	C 10	C 11	C 12	C 13	C 14
1964	2 111	1 982	508	2 197	801	4 816	230	90	3 810	896	2 020	610	4 132	- 684
1965	2 361	2 178	515	2 389	878	5 265	252	60	4 252	920	2 166	800	4 566	- 699
1966	2 450	2 307	590	2 484	1 036	5 524	264	59	4 492	863	2 297	877	4 817	- 707
1967	2 546	2 413	668	2 580	1 117	5 794	261	54	4 911	866	2 384	1 081	5 231	- 563
1968	3 023	2 857	874	2 814	1 289	6 711	327	56	6 486	1 158	2 994	1 566	6 874	+ 163
*1969	3 683	3 495	948	3 863	1 634	8 495	360	73	7 895	1 400	3 374	2 011	8 344	- 151
*1969 I—III	759	716	272	909	371	1 940	117	6	1 577	213	770	367	1 707	- 233
I—VI	1 614	1 528	440	1 887	756	3 942	186	21	3 503	531	1 598	882	3 721	- 221
I—IX	2 547	2 415	680	2 735	1 130	5 962	250	51	5 586	990	2 443	1 376	5 900	- 62
I—XII	3 683	3 495	948	3 863	1 634	8 495	360	73	7 895	1 400	3 374	2 011	8 344	- 151
IX	345	323	119	318	145	782	25	10	697	150	287	147	733	- 49
X	367	352	97	401	157	865	25	8	851	159	337	235	885	+ 20
XI	337	319	99	311	165	747	26	8	678	131	292	144	714	- 33
XII	434	410	72	416	182	922	59	5	780	121	303	256	845	- 77
*1970 I—III	978	940	258	1 067	452	2 303	127	4	1 954	239	857	537	2 087	- 216
I	331	317	133	304	138	768	53	1	703	112	295	199	758	- 10
II	315	303	70	357	154	742	27	2	568	64	253	147	597	- 145
III	333	320	55	406	160	793	47	1	683	63	308	191	732	- 61
IV	444	425	73	465	215	983	29	3	779	95	333	220	814	- 169

12. Tuonnin ja viennin volyymi-indeksi — Volymindex för importen och exporten — Volume index for imports and exports  
1962 = 100.

Vuosi ja neljännes År och kvartal Year and quarter	Tuonti — Import — Imports (cif)								Vienti — Export — Exports (fob)								
	Yleisindeksi Total index	Raaka-aineet ja tuotantotarvikkeet Råmaterial och produktionsföremål Raw materials and production supplies	Siltä Därv Of which		Poltto- ja voiteluaineet Brännmaterial o. smörjmedel Fuels and lubricants	Valmiit tavarat Färdiga varor Finished goods	Siltä Därv Of which		Yleisindeksi Total index	Maataloustuotteet Lantbruksprodukter Agricultural products	Metsätaloustuotteet Skogsbruksprodukter Forestry products	Siltä Därv Of which					
			Maatalous Lantbruk Agriculture	Teollisuus Industri Industry			Puuteollisuus Träindustri Woodworking	Paperiteollisuus Pappersindustri Paper industry				Metalli- ja konepajateollisuus Metall- och verkstadsindustri Metal industry and engineering					
	C 15	C 16	C 17	C 18	C 19	C 20	C 21	C 22	C 23	C 24	C 25	C 26	C 27	C 28	C 29		
1964	119	113	123	112	143	120	118	122	109	147	44	111	105	122	81		
1965	129	128	168	126	147	127	126	129	114	156	28	118	97	128	101		
1966	135	134	130	135	174	128	115	149	122	158	28	126	92	138	111		
1967	135	133	113	135	187	126	111	152	129	166	25	133	90	135	140		
1968	129	134	127	134	195	113	94	145	143	171	23	149	104	144	168		
*1969	153	151	137	151	213	145	129	175	164	183	30	170	118	158	194		
1967 II	135	129	93	131	181	132	123	149	130	196	31	133	94	132	146		
III	124	131	119	131	186	107	94	131	134	139	35	140	110	134	149		
IV	144	147	149	147	211	128	108	163	139	181	20	144	99	139	157		
1968 I	116	117	103	118	186	101	79	140	120	201	12	123	61	128	148		
II	141	145	119	147	204	125	110	149	150	161	28	156	110	149	184		
III	116	122	134	122	190	96	79	124	142	147	29	148	123	146	143		
IV	145	151	155	151	199	130	108	169	161	175	25	167	121	155	192		
*1969 I	139	125	124	125	235	135	123	156	138	220	11	140	74	147	154		
II	143	141	134	141	150	145	137	158	162	142	24	170	109	156	212		
III	145	152	132	153	222	126	110	156	172	141	49	180	154	157	190		
IV	177	179	166	179	243	164	137	218	187	243	36	192	134	171	224		
*1970 I	154	146	110	148	224	150	133	181	148	278	7	150	94	149	156		

Ks. huomautusosasto vuoden ensimmäisessä numerossa — Se notavdelningen i häfte 1 — See note section in the January issue.

## 13. Tärkeimpien tavarain tuonti — Importen av viktigare varor — Imports of certain commodities

SITC, Rev. N:o	031, 032	041—045	051—053	054—055	061.1—2	071.1	112	121	211, 611
	Kalat ja kala-valmisteet Fisk, fisk-konserver o.dyl. <i>Fish and fish preparations</i>	Vilja Spannmål <i>Cereals</i>	Hedelmät ja hedelmä-valmisteet Frukt, även beredda, konserverade m.m. <i>Fruit and fruit preparations</i>	Kasviket ja kasvia-valmisteet Köksväxter, beredda eller konserverade <i>Vegetables incl. prepared</i>	Sokeri Socker <i>Sugar</i>	Kahvi, myös paahdettu Kaffe, även rostat <i>Coffee, incl. roasted</i>	Alkoholi-pitoiset juomat Alkoholhaltiga drycker <i>Alcoholic beverages</i>	Tupakka, valmistamaton Tobak, obearbetad <i>Raw tobacco</i>	Vuodat ja nahat Hudar, skinn och läder <i>Hides, skins and leather</i>
	1 000 kg						1 000 l	1 000 kg	
	C 30	C 31	C 32	C 33	C 34	C 35	C 36	C 37	C 38
1964 .....	13 940	197 583	123 062	89 505	175 343	47 497	9 766	6 079	8 620
1965 .....	16 531	238 087	128 160	75 214	122 601	40 145	10 170	5 805	7 633
1966 .....	17 719	122 946	150 627	90 682	162 372	45 946	10 231	5 643	8 446
1967 .....	14 622	160 940	143 745	88 674	201 295	50 219	11 944	7 887	8 378
1968 .....	18 976	113 614	144 075	89 262	215 161	48 970	11 950	6 157	7 203
*1969 .....	◆ 18 569	65 058	170 207	113 565	216 801	55 084	13 120	8 048	9 440
*1969 II	930	10 201	14 487	17 600	7 857	2 422	1 027	541	768
III	1 234	256	19 757	2 810	25 041	3 271	901	263	614
IV	◆ 1 647	3 647	◆ 19 097	2 834	4 897	2 935	1 034	855	688
V	1 135	11 985	16 990	4 204	5 098	4 522	1 336	324	877
VI	792	◆ 5 015	11 176	3 379	13 875	5 009	1 325	975	550
VII	883	◆ 295	8 389	1 392	45 618	6 447	935	642	795
VIII	871	1 586	4 342	668	11 449	4 890	962	515	638
XI	2 156	650	8 926	853	11 729	4 813	1 115	271	682
X	3 125	◆ 2 600	10 416	7 914	30 428	3 744	1 439	1 010	916
XI	1 596	◆ 8 113	16 409	55 541	26 653	3 599	770	588	739
XII	2 382	◆ 6 786	22 767	10 850	15 469	7 396	1 337	1 229	913
*1970 I	2 472	9 852	17 071	1 154	39 922	4 658	1 098	356	1 193
II	2 600	1 680	14 481	2 030	20 109	3 813	735	167	899
III	1 229	10 055	17 842	1 936	8 939	2 725	972	199	683
IV	1 135	11 625	21 828	4 077	14 345	5 281	1 294	537	1 050

SITC, Rev. N:o	221	231	242	262	263	266	271.3	281	321
	Öljysiemenet yms. Oljefrön o.dyl. <i>Oil seeds etc.</i>	Raaka-kautsu Rå kautschuk <i>Crude rubber</i>	Pyöreä ja karkeasti syryttö puutavara Rundvirke o. grovt kant-hugget virke <sup>1)</sup>	Villa ja muu karva Ull och andra hår <i>Wool and hair</i>	Puuvilla Bomull <i>Cotton</i>	Tekokuidut Konstfibrer <i>Man-made fibres</i>	Raaka-fosfaatti Råfosfat <i>Natural phosphates</i>	Rautamalml ja -rikaste Järnmalm och -silg <i>Iron ore and concentrates</i>	Kivihilli, koks briketit yms. Stenkol, koks, briketter o.a.dyl. <i>Coal, coke etc.</i>
	1 000 kg		k-m <sup>1</sup> - f-m <sup>1</sup>	1 000 kg					
	C 39	C 40	C 41	C 42	C 43	C 44	C 45	C 46	C 47
1964 .....	83 104	11 976	1 645 174	4 575	14 703	2 613	325 034	513 575	3 307 135
1965 .....	69 604	14 803	2 231 737	3 778	17 745	2 639	366 753	970 117	3 352 045
1966 .....	100 770	21 871	1 822 035	4 563	23 673	3 257	387 148	837 318	2 777 083
1967 .....	108 168	17 630	1 666 561	4 594	15 368	3 553	351 834	641 087	2 795 450
1968 .....	83 720	19 787	1 839 939	4 145	18 361	4 085	455 666	631 777	2 756 070
*1969 .....	98 426	22 297	◆ 1 829 118	3 887	15 377	6 113	507 684	1 207 391	3 225 226
*1969 II	14 008	1 447	◆ 69 688	289	4 342	366	51 356	20 893	133 253
III	1 706	939	◆ 36 240	389	438	598	27 784	40 571	54 266
IV	1 255	2 651	60 392	389	762	560	23 763	3 985	46 342
V	3 672	2 425	74 735	359	4 569	631	33 951	67 011	370 722
VI	8 687	1 642	85 972	315	375	509	27 941	74 730	215 389
VII	12 527	805	200 908	132	733	369	43 892	58 307	282 796
VIII	8 190	1 619	213 116	326	286	423	49 091	98 333	338 502
IX	6 745	2 606	218 055	381	2 106	591	56 668	154 816	403 562
X	2 506	3 555	246 410	278	415	474	43 292	237 148	441 699
XI	12 432	758	226 041	306	153	598	52 756	203 998	355 856
XII	15 113	3 047	◆ 330 583	303	746	543	41 699	179 437	347 888
*1970 I	2 843	3 363	71 880	205	990	439	17 228	75 621	247 980
II	180	1 392	109 993	312	1 527	463	20 710	13 685	190 754
III	25 450	1 596	71 328	396	2 383	625	23 915	30 645	112 888
IV	1 625	2 821	90 087	387	3 359	656	34 813	13 682	174 209

Ks. huomautusosasto vuoden ensimmäisessä numerossa — Se notavdelningen i häfte 1 — See note section in the January issue.

<sup>1)</sup> Wood in the rough and roughly squared.

## 13. Tärkeimpien tavarain tuonti (jatk.) — Importen av viktigare varor (forts.) — Imports of certain commodities (cont.)

SITC, Rev. N:o	331	332	512	513, 514	531—533	541	561	581	621, 629
	Kivennäisöljy, raaka Mineralölja, rå <i>Petroleum, crude</i>	Kivennäisöljytuotteet Mineralöljje-produkter <i>Petroleum products</i>	Orgaaniset kemikaalit Organiska kemikalier <i>Organic chemicals</i>	Epä-organiset kemikaalit Oorganiska kemikalier <i>Inorganic chemicals</i>	Värit, väriaineet yms. Färger, färgämnen o.dyl. <i>Paints, dyestuffs etc.</i>	Lääkkeet ja farmaseutis. tuotteet Mediciner o. farmaceutiska produkter <i>Medicinal and pharmac. products</i>	Lannoitteet, valmistetut Gödsemedel, tillverkade <i>Fertilizers, manufactured</i>	Muovit yms. Plaster o.d. <i>Plastic materials etc.</i>	Kautsuteokset ja -puoli-valmistet Gummivaror och halv-fabrikat <i>Articles and materials of rubber</i>
	1 000 kg								
	C 48	C 49	C 50	C 51	C 52	C 53	C 54	C 55	C 56
1964 .....	3 089 130	2 404 868	42 382	308 761	13 083	1 875	364 205	74 805	3 405
1965 .....	2 307 886	3 168 078	49 653	343 171	12 770	2 280	299 287	94 519	15 744
1966 .....	2 900 573	4 213 155	55 537	325 950	14 518	2 457	326 490	105 252	16 622
1967 .....	4 970 300	3 252 999	74 551	310 979	14 788	2 398	273 125	109 696	16 317
1968 .....	5 814 194	3 256 561	87 900	351 892	14 344	2 603	283 487	135 233	16 833
*1969 .....	7 065 466	3 153 567	114 661	407 740	16 912	2 690	379 863	◆ 160 192	22 286
*1969 II	1 041 940	236 440	6 371	15 651	◆ 1 104	181	28 193	◆ 11 091	◆ 1 126
III	409 986	216 386	7 276	24 340	◆ 1 131	259	22 722	10 881	1 922
IV	315 961	259 078	6 537	12 035	1 334	246	33 641	12 051	1 993
V	520 721	110 923	12 347	37 655	1 507	211	47 414	13 619	2 085
VI	332 582	173 117	12 263	47 579	1 539	217	21 657	14 124	1 662
VII	519 320	139 387	7 972	44 978	1 387	236	15 994	12 633	1 650
VIII	415 014	153 666	8 990	33 486	1 224	240	21 150	11 393	1 401
IX	891 685	499 082	11 471	49 815	1 546	191	34 169	14 121	1 770
X	708 084	334 826	11 700	33 501	1 658	206	22 338	16 411	2 795
XI	830 361	296 379	6 046	44 669	1 396	248	42 270	13 128	2 045
XII	106 724	496 250	13 124	36 094	1 998	227	61 589	◆ 18 572	2 597
*1970 I	1 381 064	349 267	10 257	41 789	1 305	221	37 064	15 219	1 725
II	498 226	295 814	5 488	24 616	1 083	197	31 476	11 774	1 711
III	425 070	211 022	7 327	27 097	1 384	212	27 046	14 066	1 903
IV	536 029	212 721	8 194	22 248	1 832	233	35 175	19 084	2 950

SITC, Rev. N:o	629.1	651	652, 653	671—679	682	684	711	712	712.5
	Siitä ajoneuvojen ym. renkaat Av dem däck o. slangar för fordon m.m. <i>Of which tyres and tubes for vehicles etc.</i>	Langat Garn och tråd <i>Yarn and tread</i>	Kankaat Tyger <i>Woven fabrics</i>	Rauta ja teräs <sup>1)</sup> Järn och stål <sup>1)</sup> <i>Iron and steel<sup>1)</sup></i>	Kupari <sup>1)</sup> Koppar <sup>1)</sup> <i>Copper<sup>1)</sup></i>	Alumiini <sup>1)</sup> Aluminium <sup>1)</sup> <i>Aluminium<sup>1)</sup></i>	Voimakoneet <sup>1)</sup> Kraftmaskiner <sup>1)</sup> <i>Power generating machinery<sup>1)</sup></i>	Maatalouskoneet ja -laitteet Lantbruksmaskiner och -redskap <i>Agricultural machinery</i>	Siitä traktorit, pl. nojaperävaunun- traktorit Av dem traktor- er, exkl. semitrailers <sup>2)</sup>
	1 000 kg								
	C 57	C 58	C 59	C 60	C 61	C 62	C 63	C 64	C 65
1964 .....	8 342	12 656	6 603	663 128	7 759	19 690	11 801	31 080	11 672
1965 .....	10 672	11 130	6 796	692 378	15 213	20 628	12 192	40 253	14 073
1966 .....	10 822	14 094	9 732	729 020	15 903	25 899	9 399	37 846	12 929
1967 .....	10 789	13 678	10 150	725 938	10 963	28 243	9 591	25 616	8 792
1968 .....	11 379	13 695	9 994	623 472	11 827	26 623	9 506	21 196	7 771
*1969 .....	15 583	19 653	13 543	731 855	10 885	32 647	11 100	31 430	10 621
*1969 II	◆ 655	1 441	1 012	◆ 47 229	774	1 877	1 122	1 462	531
III	◆ 1 453	1 536	1 160	◆ 46 074	737	1 746	827	1 996	602
IV	1 456	1 582	1 040	46 610	362	2 352	697	3 313	1 402
V	1 444	1 703	973	67 022	149	3 011	799	3 836	1 554
VI	1 160	1 656	1 060	63 538	840	2 527	527	3 256	1 303
VII	1 112	1 212	1 251	◆ 69 387	1 060	3 088	493	3 305	1 313
VIII	948	1 497	1 163	57 032	1 210	2 304	588	2 893	972
IX	1 279	1 941	1 175	◆ 65 688	1 264	3 475	564	3 671	469
X	2 057	2 044	1 090	◆ 68 143	989	3 265	610	2 048	760
XI	1 472	1 635	1 024	64 631	1 141	2 736	956	1 434	500
XII	1 738	1 866	1 441	84 848	1 385	4 370	3 337	2 874	816
*1970 I	999	1 618	1 358	70 898	1 172	2 090	491	2 105	636
II	1 141	1 925	1 560	59 997	979	2 676	1 265	1 744	657
III	1 313	1 497	1 455	54 847	1 036	2 992	672	3 008	1 064
IV	2 075	2 151	1 911	94 604	1 804	4 306	723	4 921	1 204

Ks. huomantusosasto vuoden ensimmäisessä numerossa — Se notavdelningen i häfte 1 — See note section in the January issue.

1) Myös valanteet, tangot, langat, levyt; putket yms. — 2) Ei sähkökäyttöiset.

3) Inkl. göt. stänger, trådar, plåtar, rör o.dyl. — 4) Exkl. elektriska.

5) Incl. ingots, bars, wires, plates, tubes etc. — 6) Excl. electric — 7) Of which tractors, excl. for tractor trailer.

## 13. Tärkeimpien tavarain tuonti (jatk.) — Importen av viktigare varor (forts.) — Imports of certain commodities (cont.)

SITC, Rev. N:o	714	715, 717, 718	719	722.1	722.2, 723	724	725	726, 729	732.1-3, 6, 7
	Konttori- koneet Kontors- maskiner Office machines	Teollisuus- koneet <sup>1)</sup> Industri- maskiner <sup>1)</sup> Machines for industries <sup>1)</sup>	Muut koneet ja laitteet sekä osat <sup>1)</sup> Andra maskiner o. apparater samt delar <sup>1)</sup> Other machinery and appliances incl. parts <sup>1)</sup>	Sähkövoima- koneet Elektriska kraft- maskiner Electric power machinery	Sähköasen- nustarvikkeet ja eristetty sähkölanka ja -kaapeli Elektrisk installations- materiel, isolerad tråd och kabel <sup>1)</sup>	Puhelu-, lennätin-, radio-, tv-, tutka- yms. laitteet Telefon-, telegraf-, radio-, tv- radar- o.d. apparater Telecommu- nication apparatus	Sähköllä toimivat kotitalous- koneet ja -laitteet Elektriska hushålls- maskiner o. -apparater Domestic electrical equipment	Muut sähkö- koneet ja -laitteet Andra elektriska maskiner o. -apparater Other electrical machinery and apparatus	Autot ja nilden alustat Automobiler o. underreden till dem Automobiles and automobile chassis
	1 000 kg								
	C 66	C 67	C 68	C 69	C 70	C 71	C 72	C 73	C 74
1964 .....	1 028	26 365	38 822	4 961	2 808	4 057	5 096	10 947	105 513
1965 .....	1 105	28 040	51 694	6 135	3 629	3 355	6 257	11 638	117 557
1966 .....	1 296	28 503	48 314	4 919	3 420	2 742	6 324	11 824	94 843
1967 .....	1 255	25 340	48 962	4 990	3 807	2 691	8 322	11 235	78 329
1968 .....	1 022	23 393	39 765	4 233	3 006	2 664	8 329	11 030	61 944
*1969 .....	1 065	◆ 30 185	47 575	4 744	3 856	2 964	10 080	13 561	106 074
*1969 II	62	2 428	◆ 3 248	277	◆ 283	167	◆ 577	972	7 230
III	80	◆ 2 295	◆ 3 661	367	◆ 296	216	◆ 703	935	10 080
IV	88	1 832	◆ 3 931	312	261	251	820	973	14 111
V	107	◆ 2 740	◆ 3 965	323	315	266	979	1 045	12 762
VI	76	◆ 2 186	3 358	416	254	188	824	873	11 837
VII	70	◆ 2 327	4 269	572	403	205	740	1 073	7 702
VIII	67	1 994	◆ 3 004	258	345	223	831	1 006	6 172
IX	71	2 303	4 232	400	298	265	1 038	◆ 1 334	7 953
X	129	2 766	4 315	456	376	331	854	1 461	9 469
XI	98	◆ 2 494	3 920	330	304	319	889	◆ 1 541	5 819
XII	142	◆ 3 696	6 257	702	403	361	1 265	1 509	6 735
*1970 I	125	2 226	3 615	354	389	336	1 046	920	7 592
II	99	2 134	3 692	463	361	334	922	1 079	9 713
III	108	2 410	3 590	483	371	357	1 108	1 079	11 739
IV	141	3 014	5 772	562	522	316	1 593	1 323	15 143

<sup>1)</sup> Ei sähkökäyttöiset — <sup>2)</sup> Exkl. elektriska — <sup>3)</sup> Excl. electric — <sup>4)</sup> Electric installation apparatus, insulated wire and cable.

## 14. Tärkeimpien tavarain vienti — Exporten av viktigare varor — Exports of certain commodities

SITC, Rev. N:o	022	023	024	025	211, 611	212, 613	242	243	251.2	251.6—8
	Kuiva- maito ym. Torrmjölk o.dyl. Milk, dry etc.	Voi Smör Butter	Juusto Ost Cheese	Munat Ägg Eggs	Vuodot ja nahat Hudar, skinn och läder Hides, skins and leather	Turkis- nahat Pälsskinn Fur skins	Pyöreä ja karkeasti syryttö puutavara Rundvirke o. grovt kant- hugget virke <sup>1)</sup>	Sahattu ja höylätty puutavara Sågade och hyvlade trävaror Wood, shaped or simply worked	Puuhioke Slipmassa Mechanical wood pulp	Selluloosa Cellulosa Chemical wood pulp
	1 000 kg						1 000 k-m <sup>3</sup> f-m <sup>3</sup>	1 000 stds	1 000 kg	
	C 75	C 76	C 77	C 78	C 79	C 80	C 81	C 82	C 83	C 84
1964 .....	20 112	23 952	21 576	8 136	7 538	121	1 376	1 001	174 504	1 950 373
1965 .....	26 110	19 353	19 724	9 874	9 165	151	803	882	149 073	1 968 757
1966 .....	18 746	18 042	21 132	12 460	6 432	172	709	811	130 102	2 088 005
1967 .....	15 055	16 222	15 919	15 774	8 068	234	663	745	117 558	2 006 374
1968 .....	16 415	18 174	17 236	13 300	6 292	300	484	848	81 498	2 142 619
*1969 .....	19 920	18 775	17 710	10 498	4 769	300	739	959	58 955	2 157 583
*1969 II	1 663	785	803	1 182	376	14	17	23	6 319	143 700
III	2 213	1 625	2 412	473	767	63	4	18	5 646	160 691
IV	1 916	1 311	757	189	475	13	10	19	5 719	151 864
V	1 606	1 134	1 122	297	582	35	89	79	6 072	209 217
VI	3 373	1 755	1 328	564	434	13	96	101	4 864	140 453
VII	1 350	1 090	1 666	340	171	3	105	135	4 314	210 481
VIII	1 642	908	1 900	746	288	14	103	131	5 023	172 016
IX	1 510	2 315	880	1 159	256	19	94	118	2 301	173 266
X	1 188	1 670	2 007	970	233	8	81	113	5 710	229 746
XI	1 021	1 584	1 593	1 195	409	14	67	90	3 368	180 709
XII	1 944	3 524	2 851	1 650	412	52	51	73	5 528	188 153
*1970 I	2 114	1 910	1 053	2 146	351	57	14	68	3 539	170 938
II	1 807	2 081	1 278	1 661	339	14	12	26	2 814	117 419
III	1 788	3 387	1 690	914	625	52	3	18	5 508	161 790
IV	2 299	2 511	1 655	1 339	1 068	14	21	36	6 072	163 670

Ks. huomautusosasto vuoden ensimmäisessä numerossa — Se notavdelningen i häfte 1 — See note section in the January issue.

<sup>1)</sup> Wood in the rough or roughly squared.

## 14. Tärkeimpien tavarain vienti (jatk.) — Exporten av viktigare varor (forts.) — Exports of certain commodities (cont.)

SITC, Rev. No	286	283.5	513, 514	631.1—2	632.4	641.1—5, 7—9	641.6	642	652, 653
	Tekokuidut Konstfibrer <i>Man-made fibres</i>	Sinkkimalmi ja -rikaaste Zinkmalm och -sllg <i>Zinc ores and cons.</i>	Epä- orgaaniset kemikaalit Oorganiska kemikalier <i>Inorganic chemicals</i>	Vaneri, rimalevy yms. Kryssfaner, lamellträ o.d. <i>Veneers, plywood etc.</i>	Rakennus- puusepä- teokset Byggnads- snickerier <i>Builders woodwork</i>	Paperi ja pahvi Papper och papp <i>Paper and paperboard</i>	Puukuitu- levyt Träfiber- plattor <i>Fibre boards</i>	Paperi- ja pahviteokset Varor av papper el. papp <i>Articles of paper or paperboard</i>	Kankaat Tyger <i>Woven fabrics</i>
	1 000 kg			k-m* — f-m*	1 000 kg				
	C 85	C 86	C 87	C 88	C 89	C 90	C 91	C 92	C 93
1964 .....	17 745	147 255	19 342	439 884	5 049	2 506 130	164 467	104 958	3 022
1965 .....	20 785	147 628	24 142	460 773	6 349	2 672 891	143 661	108 144	3 714
1966 .....	26 289	112 542	28 245	460 019	5 121	2 899 932	131 239	111 571	4 263
1967 .....	23 517	115 327	38 870	485 596	8 945	2 818 420	138 585	121 834	5 109
1968 .....	25 842	125 947	69 636	543 383	6 963	3 040 763	146 551	132 992	4 826
*1969 .....	26 608	133 591	57 741	614 076	13 925	3 434 125	150 882	154 087	6 254
*1969 II	1 802	—	1 234	◆ 37 397	◆ 686	230 456	9 831	12 057	586
III	◆ 2 542	—	1 253	◆ 62 629	◆ 1 038	309 772	14 707	13 688	668
IV	2 193	—	1 361	49 786	1 006	291 811	12 082	13 740	511
V	2 471	10 065	7 442	68 305	1 312	292 285	15 531	14 371	556
VI	◆ 2 205	12 676	8 532	50 078	1 546	259 646	14 259	11 050	512
VII	2 244	35 780	9 731	43 456	1 285	283 061	10 065	8 701	165
VIII	2 282	8 003	4 593	42 513	1 415	◆ 406 419	11 230	12 584	498
IX	1 898	5 089	2 919	48 012	1 363	◆ 196 053	13 268	14 516	535
X	1 814	17 698	7 724	61 193	1 146	326 811	14 192	15 025	580
XI	◆ 2 455	12 461	8 160	46 971	1 629	283 641	12 548	15 416	616
XII	◆ 1 898	18 655	4 100	57 296	1 137	292 622	11 564	13 957	508
*1970 I	2 477	—	5 997	55 508	950	295 755	13 947	11 242	512
II	2 213	1 000	1 470	40 643	1 159	259 718	10 630	12 820	538
III	2 878	—	1 152	46 485	1 387	292 983	13 255	13 820	598
IV	3 025	—	1 547	64 210	1 861	351 587	15 330	16 144	663

SITC, Rev. No	671—679	682	715, 717, 718	711, 712, 719	722.1	723.1	724	821
	Rauta ja teräs <sup>1)</sup> Järn och stål <sup>1)</sup> <i>Iron and steel<sup>1)</sup></i>	Kupari <sup>1)</sup> Koppar <sup>1)</sup> <i>Copper<sup>1)</sup></i>	Teollisuus- koneet <sup>1)</sup> Industri- maskiner <sup>2)</sup> <i>Machines for industries<sup>2)</sup></i>	Muut koneet ja laitteet sekä osat <sup>3)</sup> <sup>4)</sup> Andra maskiner och apparater samt delar <sup>3)</sup> <sup>4)</sup> <i>Other machinery and appliances incl. parts<sup>3)</sup><sup>4)</sup></i>	Sähkövoima- koneet Elektriska kraftmaskiner <i>Electric power machinery</i>	Eristetty sähkölanka ja kaapeli För elektriskt ändamål isolerad tråd och kabel <i>Insulated wire and cable</i>	Puhelu-, len- nätin-, radio-, tv-, tutka- yms. laitteet Telefon-, tele- graf-, radio-, tv-, radar- o.d. apparater <i>Telecom- munications apparatus</i>	Huonekalut Möbler <i>Furniture</i>
	1 000 kg							
	C 94	C 95	C 96	C 97	C 98	C 99	C 100	C 101
1964 .....	508 780	16 188	9 149	19 939	2 595	13 728	275	3 089
1965 .....	827 527	13 973	11 549	26 334	3 668	13 305	602	3 990
1966 .....	817 757	24 707	16 493	27 156	3 320	17 029	713	3 988
1967 .....	851 666	24 122	20 579	29 684	4 574	15 356	880	5 065
1968 .....	845 222	23 859	23 020	41 217	5 061	14 970	1 280	7 967
*1969 .....	835 003	22 604	34 504	55 498	6 634	17 655	2 084	11 877
*1969 II	◆ 39 495	1 963	1 863	3 868	536	1 262	86	492
III	◆ 44 159	1 877	◆ 2 929	4 677	500	2 099	113	574
IV	55 654	2 006	◆ 3 143	4 703	556	1 749	150	690
V	60 064	1 840	3 225	6 015	545	1 250	154	847
VI	90 166	1 440	2 271	6 009	428	1 002	118	1 140
VII	97 781	1 233	3 871	3 622	169	1 074	58	430
VIII	62 946	1 971	1 173	3 756	494	1 186	142	845
IX	80 894	1 899	2 041	5 112	478	1 589	240	1 355
X	69 521	1 776	5 120	4 398	631	1 988	244	1 371
XI	54 993	1 621	2 929	4 248	616	1 771	307	1 896
XII	80 806	3 066	3 709	5 071	851	1 909	336	1 699
*1970 I	87 137	1 826	3 944	4 513	560	1 338	261	688
II	57 563	1 541	2 766	4 365	508	2 205	217	721
III	30 786	1 731	1 252	5 200	568	1 794	164	844
IV	60 525	1 744	2 286	4 946	912	1 943	309	1 095

Ks. huomautusosasto vuoden ensimmäisessä numerossa — Se notavdelningen i häfte 1 — See note section in the January issue.

<sup>1)</sup> Myös valanteet, tangot, langat, levyt, putket yms. — <sup>2)</sup> Ei sähkökäyttöiset — <sup>3)</sup> Pl. konitorikoneet.<sup>4)</sup> Inkl. göt, stänger, trådar, plåtar, rör o.dyl. — <sup>1)</sup> Exkl. elektriska — <sup>2)</sup> Exkl. kontorsmaskiner.<sup>3)</sup> Incl. ingots, bars, wires, plates, tubes, etc. — <sup>2)</sup> Excl. electric — <sup>3)</sup> Excl. office machines.

15. Rahalaitosten ottolainaus yleisöltä — Penninginrättningarnas inlåning från allmänheten — Deposits in banking establishments

Vuoden ja kuukauden lopussa Vid utgången av End of	Liikepankit (ml. OKO) Affärsbanker (inkl. ACA) Commercial banks (incl. OKO)			Siitä — Därav — Of which			Kiinnitysluottopankit Hypoteksbanker Mortgage banks			Säästöpankit Sparbanker Saving banks		
	Talletukset Depositioner Deposits	Shekkitilit Check-räkningar Cheque accounts	Yhteensä Summa Total	Osuuspankkien Keskuspankki Oy Andelsbankernas Centralbank Ab Central Bank of the Co-operative Banks of Finland			Tallet. Depositioner Deposits	Shekkit. Check-räkn. Cheque accounts	Yhteensä Summa Total	Tallet. Depositioner Deposits	Shekkit. Check-räkn. Cheque accounts	Yhteensä Summa Total
				Tallet. Depositioner Deposits	Shekkit. Check-räkn. Cheque accounts	Yhteensä Summa Total						
Milj. mk												
	D 1	D 2	D 3	D 4	D 5	D 6	D 7	D 8	D 9	D 10	D 11	D 12
1964 ....	2 834.0	697.2	3 531.2	17.3	13.9	31.2	0.2	0.2	0.4	2 614.7	86.3	2 701.0
1965 ....	3 182.6	676.9	3 859.5	22.5	11.1	33.6	0.2	0.2	0.4	2 954.4	89.8	3 044.2
1966 ....	3 660.9	639.8	4 300.7	23.6	14.3	37.9	0.2	0.6	0.8	3 329.9	111.6	3 441.5
1967 ....	4 103.1	661.5	4 764.6	22.3	11.7	34.0	0.3	0.5	0.8	3 644.6	97.5	3 742.1
1968 ....	4 597.8	856.2	5 454.0	17.1	23.5	40.6	0.4	0.4	0.8	3 966.4	133.3	4 099.7
1969 ....	5 236.3	1 057.4	6 293.6	16.9	14.6	31.5	0.3	0.3	0.6	◆ 4 333.0	◆ 171.4	◆ 4 504.4
1969 IV	4 706.8	915.2	5 622.0	16.4	21.6	38.0	0.3	0.8	1.1	4 071.2	127.3	4 198.5
V	4 779.0	931.4	5 710.4	22.9	19.2	42.1	0.3	0.8	1.1	4 115.1	131.1	4 246.2
VI	4 782.4	938.8	5 721.2	19.5	19.2	38.7	0.3	0.6	0.9	4 084.9	134.8	4 219.7
VII	4 802.3	928.8	5 731.1	18.8	18.7	37.5	0.3	0.8	1.1	4 087.1	130.5	4 217.6
VIII	4 836.5	890.0	5 726.5	19.2	16.5	35.7	0.3	1.0	1.3	4 117.0	133.9	4 250.9
IX	4 869.2	957.6	5 826.8	19.5	15.9	35.4	0.3	0.5	0.8	4 149.2	143.9	4 293.1
X	4 922.5	985.6	5 908.1	18.9	14.6	33.5	0.3	0.7	1.0	4 184.0	138.8	4 322.8
XI	4 954.8	946.1	5 900.9	19.4	22.3	41.7	0.3	0.7	1.0	4 218.9	130.9	4 349.8
XII	5 236.3	1 057.4	6 293.6	16.9	14.6	31.5	0.3	0.3	0.6	◆ 4 333.0	◆ 171.4	◆ 4 504.4
1970 I	5 299.1	1 060.3	6 359.4	17.0	14.8	31.8	—	—	—	4 389.7	148.0	4 537.7
II	5 381.2	1 060.9	6 442.2	16.8	16.0	32.8	—	—	—	4 450.4	134.5	4 584.9
III	5 416.5	1 098.3	6 514.8	14.9	13.9	28.8	—	—	—	4 475.8	153.8	4 629.6
IV	5 489.4	1 133.1	6 622.5	15.3	12.0	27.3	—	—	—	4 502.0	145.8	4 647.8
V	5 562.7	1 074.0	6 636.7	19.4	14.2	33.6	—	—	—	4 540.9	149.0	4 689.9
VI	5 591.5	1 110.4	6 701.9	16.9	16.0	32.9	—	—	—	4 522.5	147.7	4 670.2

Vuoden ja kuukauden lopussa Vid utgången av End of	Postipankki Postbanken			Osuuskauppojen säästö-kassat — Handelslagens sparkassor <sup>1)</sup>		Osuuspankit Andelsbanker Co-operative banks			Kalkkiaian Inalles All banking establishments		
	Talletukset Depositioner Deposits	Siirtotilit Giro-räkningar Giro-accounts	Yhteensä Summa Total	Talletukset Depositioner Deposits	SOK:n jäsenosuuksikaupat SOK:s medlems-handelslag <sup>1)</sup>	Talletukset Depositioner Deposits	Shekkitilit Check-räkningar Cheque accounts	Yhteensä Summa Total	Talletukset Depositioner Deposits	Shekkitilit Check-räkningar Cheque accounts	Yhteensä Summa Total
Milj. mk											
	D 13	D 14	D 15	D 16	D 17	D 18	D 19	D 20	D 21	D 22	D 23
1964 ....	713.8	296.6	1 010.4	155.9	175.5	1 664.1	71.7	1 735.8	8 158.2	1 151.9	9 310.1
1965 ....	773.2	309.4	1 082.6	168.8	188.4	1 931.0	76.8	2 007.8	9 198.6	1 153.1	10 351.7
1966 ....	863.6	318.0	1 181.6	180.3	200.4	2 202.1	97.2	2 299.3	10 437.3	1 167.4	11 604.7
1967 ....	941.2	340.9	1 282.1	216.1	215.3	2 417.3	74.5	2 491.8	11 537.9	1 174.9	12 712.8
1968 ....	1 027.2	428.4	1 455.5	237.8	227.2	2 683.1	97.7	2 780.8	12 739.8	1 516.0	14 255.8
1969 ....	1 116.0	520.8	1 636.8	275.5	246.0	3 021.6	144.7	3 166.3	◆ 14 228.7	◆ 1 894.6	◆ 16 123.2
1969 IV	1 059.0	421.2	1 480.2	244.4	235.2	2 809.4	96.2	2 905.6	13 126.4	1 560.7	14 687.1
V	1 054.0	421.0	1 475.1	244.1	232.7	2 828.1	98.3	2 926.5	13 253.4	1 582.8	14 836.2
VI	1 049.5	466.6	1 516.1	243.9	230.3	2 797.3	98.8	2 896.1	13 188.6	1 639.5	14 828.1
VII	1 052.4	404.0	1 456.4	244.4	230.4	2 815.4	99.9	2 915.3	13 232.2	1 564.0	14 796.2
VIII	1 057.0	440.8	1 497.8	246.7	230.4	2 846.2	102.1	2 948.3	13 334.1	1 567.8	14 901.9
IX	1 062.7	463.2	1 525.9	253.7	237.1	2 881.6	111.4	2 993.0	13 453.8	1 676.6	15 130.4
X	1 073.2	425.6	1 498.8	258.9	238.9	2 906.1	113.4	3 019.5	13 583.9	1 664.1	15 248.0
XI	1 080.5	445.8	1 526.3	262.5	244.5	2 946.0	112.8	3 058.8	13 707.4	1 636.3	15 343.7
XII	1 116.0	520.8	1 636.8	275.6	246.0	3 021.6	144.7	3 166.3	◆ 14 228.7	◆ 1 894.6	◆ 16 123.2
1970 I	1 139.0	568.1	1 707.3	280.3	248.3	3 068.9	115.7	3 184.6	14 425.3	1 892.1	16 317.4
II	1 164.4	575.2	1 739.6	284.2	251.8	3 131.5	120.3	3 251.8	14 663.4	1 890.9	16 554.3
III	1 172.8	542.5	1 715.3	289.4	252.2	3 159.0	119.3	3 278.3	14 765.7	1 913.9	16 679.6
IV	1 188.0	572.7	1 760.7	291.0	253.0	3 193.2	111.9	3 305.1	14 916.5	1 963.6	16 880.1
V	1 188.4	563.8	1 752.2	290.7	254.5	3 219.0	121.3	3 340.3	15 056.2	1 908.1	16 964.3
VI	1 186.6	555.1	1 741.7	289.7	250.8	3 186.6	118.6	3 305.2	15 027.7	1 931.8	16 959.5

Ks. huomautusosasto vuoden ensimmäisessä numerossa — Se notavdelningen i häfte 1 — See note section in the January issue.

<sup>1)</sup> Consumers' co-operative savings funds — <sup>2)</sup> Finnish Co-operative Wholesale Society.

## 16. Rahalaitosten antolainaus yleisölle — Penninginrättningarnas utlåning till allmänheten — Loans by banking establishments

Vuoden ja kuukauden lopussa Vid utgången av End of	Suomen Pankki Finlands Bank Bank of Finland			Liikepankit (ml. OKO) Affärsbanker (inkl. ACA) Commercial banks (incl. OKO)				Siltä — Därav — Of which				Kiinnitys- luotto- pankit Hypoteek- banker Mortgage banks
	Diskont. kotim. vekselit Diskont. inhemska växlar Inländ bills discounted	Lainat Lån Loans	Yhteensä Summa Total	Vekselit Växlar Bills	Shekkitilit Check- räkningar Cheque accounts	Muu lainananto Annan kredit- givning Other advances	Yhteensä Summa Total	Osuuspankkien Keskuspankki Oy Andelsbankernas Centralbank Ab Central Bank of the Co-operative Banks of Finland				
								Vekselit Växlar Bills	Shekkitilit Check- räkningar Cheque accounts	Muu lainananto Annan kredit- givning Other advances	Yhteensä Summa Total	
	Milj. mk											
	D 24	D 25	D 26	D 27	D 28	D 29	D 30	D 31	D 32	D 33	D 34	D 35
1964 ....	133.8	9.9	143.7	1 444.9	322.7	2 385.7	4 153.2	109.6	10.2	117.0	236.8	829.4
1965 ....	121.7	11.5	133.2	1 580.3	317.7	2 699.4	4 597.4	145.8	14.2	157.8	317.8	899.4
1966 ....	216.6	44.4	261.0	1 745.9	372.6	3 086.9	5 205.4	161.6	11.6	164.5	337.7	908.8
1967 ....	319.9	105.3	425.2	1 724.2	403.9	3 430.8	5 558.9	163.5	17.5	174.2	355.2	1 026.9
1968 ....	211.3	103.0	314.3	1 660.8	371.3	3 833.4	5 865.5	121.6	8.3	142.3	272.2	1 053.0
1969 ....	198.9	118.6	317.6	1 700.9	462.7	4 728.6	6 892.2	118.5	9.5	178.3	306.3	1 290.4
1969 IV	150.1	92.4	242.5	1 632.9	450.3	4 006.7	6 089.9	123.5	4.8	159.7	288.0	1 112.9
V	178.2	93.2	271.4	1 664.5	459.1	4 071.3	6 194.9	126.0	4.9	162.4	293.3	1 142.8
VI	178.2	95.7	273.9	1 686.7	465.0	4 148.4	6 300.1	123.4	5.2	164.7	293.3	1 178.9
VII	188.1	96.3	284.4	1 656.3	462.3	4 224.9	6 343.5	129.0	5.1	170.2	304.3	1 191.8
VIII	193.3	97.8	291.1	1 629.4	448.6	4 286.7	6 364.7	127.1	5.6	171.0	303.7	1 196.2
IX	199.2	100.7	299.9	1 695.2	484.1	4 371.9	6 551.2	136.2	8.8	171.6	316.6	1 201.4
X	200.1	117.8	317.9	1 679.8	484.9	4 475.3	6 640.0	134.3	7.6	172.9	314.8	1 228.3
XI	197.3	118.6	315.9	1 662.5	509.1	4 567.9	6 739.5	123.2	10.9	174.4	308.5	1 243.9
XII	198.9	118.6	317.6	1 700.9	462.7	4 728.6	6 892.2	118.5	9.5	178.3	306.3	1 290.4
1970 I	190.6	114.6	305.2	1 686.4	468.0	4 790.0	6 944.4	120.9	5.7	180.5	307.1	1 317.7
II	186.2	124.6	310.8	1 710.2	500.5	4 849.9	7 060.6	119.0	13.4	180.7	313.1	1 318.6
III	174.7	123.3	298.0	1 711.9	503.0	4 885.4	7 100.3	110.7	10.5	179.0	300.2	1 333.5
IV	161.8	118.9	280.7	1 772.1	574.2	4 954.3	7 300.6	125.1	7.2	191.4	323.7	1 317.8
V	155.8	118.1	274.0	1 796.3	538.2	5 001.2	7 335.7	124.4	8.3	192.9	325.6	1 337.2
VI	150.7	117.1	267.8	1 813.2	546.3	5 073.6	7 433.1	131.6	5.6	191.6	328.8	1 355.7

Vuoden ja kuukauden lopussa Vid utgången av End of	Säästöpankit Sparbanker Savings banks				Posti- pankki Post- banken	Osuuspankit Andelsbanker Co-operative banks				Kaikkiaan Inalles All banking establishments			
	Vekselit Växlar Bills	Shekkitilit Check- räkning. Cheque accounts	Muu lainananto Annan kredit- givning Other advances	Yhteensä Summa Total		Lainat Lån Loans	Vekselit Växlar Bills	Shekkitilit Check- räkning. Cheques accounts	Muu lainananto Annan kredit- givning Other advances	Yhteensä Summa Total	Vekselit Växlar Bills	Shekkitilit Check- räkning. Cheques accounts	Muu lainananto Annan kredit- givning Other advances
	Milj. mk												
	D 36	D 37	D 38	D 39	D 40	D 41	D 42	D 43	D 44	D 45	D 46	D 47	D 48
1964 ....	126.4	44.6	2 147.1	2 318.0	607.7	159.5	41.2	1 620.0	1 820.7	1 864.6	408.5	7 599.7	9 872.7
1965 ....	156.8	53.7	2 398.7	2 609.2	716.5	192.4	42.1	1 796.1	2 030.6	2 051.2	413.5	8 521.6	10 986.3
1966 ....	188.7	54.8	2 707.9	2 951.4	783.9	206.8	52.4	2 001.8	2 261.0	2 358.0	479.8	9 533.7	12 371.5
1967 ....	206.6	60.0	2 981.1	3 247.7	869.0	215.0	64.0	2 145.3	2 424.3	2 465.7	527.9	10 558.4	13 552.0
1968 ....	224.5	57.8	3 166.1	3 448.4	940.3	256.3	59.1	2 285.1	2 600.5	2 352.9	488.2	11 380.9	14 222.0
1969 ....	259.9	57.7	3 485.1	3 802.7	1 049.1	315.7	61.0	2 549.2	2 925.9	2 475.4	581.4	13 221.0	16 277.9
1969 IV	230.8	60.0	3 224.5	3 515.4	960.5	271.7	62.4	2 327.7	2 661.8	2 285.5	572.7	11 724.7	14 583.0
V	233.4	59.4	3 257.3	3 550.1	969.9	274.2	59.4	2 357.6	2 691.2	2 350.3	577.9	11 892.1	14 820.3
VI	236.3	61.7	3 263.1	3 561.1	978.9	278.9	66.3	2 368.7	2 713.9	2 380.1	593.0	12 033.7	15 006.8
VII	241.4	60.0	3 294.0	3 595.4	988.4	281.6	61.2	2 400.6	2 743.4	2 367.4	583.6	12 196.0	15 146.9
VIII	237.4	61.6	3 334.7	3 633.8	1 010.5	280.8	61.4	2 430.4	2 772.6	2 340.9	571.6	12 356.4	15 268.9
IX	251.5	60.7	3 376.7	3 688.9	1 027.5	289.9	64.7	2 464.8	2 819.4	2 435.8	609.6	12 543.0	15 588.3
X	255.2	60.6	3 431.0	3 746.8	1 037.3	293.1	65.5	2 506.9	2 870.5	2 433.2	611.0	12 796.6	15 840.8
XI	256.6	62.1	3 476.1	3 794.8	1 044.8	300.4	69.6	2 541.3	2 911.3	2 416.8	640.8	12 992.7	16 050.2
XII	259.9	57.7	3 485.1	3 802.7	1 049.1	315.7	61.0	2 549.2	2 925.9	2 475.4	581.4	13 221.0	16 277.9
1970 I	270.9	62.9	3 501.1	3 834.9	1 070.5	322.7	67.8	2 557.6	2 948.1	2 470.6	598.7	13 351.5	16 420.8
II	281.6	64.1	3 507.9	3 853.6	1 089.5	324.4	68.8	2 576.8	2 978.1	2 510.4	633.4	13 467.3	16 611.2
III	270.7	61.0	3 551.3	3 883.0	1 098.1	330.5	74.3	2 589.4	2 994.2	2 487.8	638.3	13 581.0	16 707.1
IV	287.7	63.5	3 596.0	3 947.2	1 119.0	336.5	71.1	2 622.1	3 029.7	2 558.1	708.8	13 728.1	16 995.0
V	290.3	62.9	3 638.7	3 991.9	1 119.4	343.3	66.4	2 658.7	3 068.4	2 585.7	667.5	13 873.3	17 126.6
VI	302.4	68.1	3 651.5	4 022.0	1 130.3	347.8	74.1	2 673.4	3 095.3	2 614.1	688.5	14 001.6	17 304.2

Ks. huomautusosasto vuoden ensimmäisessä numerossa — Se notavdelningen i häfte 1 — See note section in the January issue.

17. Suomen Pankki — Finlands Bank — The Bank of Finland

a. Tärkelmät tilit ja setelnanto-olkeus — Viktigare konton och sedelutgivningsgrätt — Certain accounts and right of note issue

Vuoden ja kuukauden lopussa Vid utgången av End of	Kulta ja ulkomaiset saatavat Guld och fordringar på utlandet Gold and other foreign assets			Saatavat kotimaisilta pankeilta Fordringar på inhemska banker Claims on domestic banks			Muu luotonanto *) Övrig kreditgivning *) Other lending *)	Muut varat Övriga tillgångar Other assets	Taseen loppusumma Balansens slutsumma Total	Liikkeessä olevat setelit Utelöpande sedlar Notes in circulation
	Kultaosuus Kansainvälisessä Valuuttarahastossa Guldtranchen i Internationella Valutafonden IMF gold tranche	Erityiset nosto-olkenet Särskilda dragningsrätter Special drawing rights	Muut ulkomaiset saatavat *) Övriga fordringar på utlandet *) Other foreign assets *)	Diskon- tatut vekselit Diskon- terade växlar Discounted bills	Redis- kontatut vekselit Redis- konterade växlar Redis- counted bills	Shekki- tillit *) Check- räkningar *) Cheque accounts *)				
	Milj. mk									
1965 ....	45.6	—	899.1	—	640.6	—	133.2	57.8	1 776.3	1 028.5
1966 ....	100.0	—	537.3	—	915.2	—	261.0	312.0	2 125.5	1 106.2
1967 ....	—	—	798.8	—	867.5	—	425.2	545.7	2 637.2	1 052.1
1968 ....	—	—	1 477.4	—	617.7	107.4	314.3	221.4	2 738.2	1 159.6
1969 ....	173.3	—	1 259.8	—	550.3	86.8	317.6	627.0	3 014.8	1 298.4
1969 VI	173.3	—	1 206.8	—	699.6	147.3	273.9	142.1	2 643.0	1 177.6
VII	173.3	—	1 186.1	—	714.1	120.2	284.4	131.4	2 609.5	1 119.8
VIII	173.3	—	1 197.9	—	601.3	115.2	291.1	199.4	2 578.2	1 166.6
IX	173.3	—	1 083.8	—	684.6	112.2	299.9	202.6	2 556.4	1 143.3
X	173.3	—	1 227.7	—	597.2	102.1	317.9	164.6	2 582.8	1 144.0
XI	173.3	—	1 243.4	—	601.0	96.7	315.9	157.2	2 587.5	1 191.4
XII	173.3	—	1 259.8	—	550.3	86.8	317.6	627.0	3 014.8	1 298.4
1970 I	173.3	88.2	1 295.3	462.4	36.1	74.6	305.2	642.0	3 077.1	1 177.5
II	173.3	88.2	1 444.3	467.9	8.7	62.7	310.8	614.3	3 170.2	1 208.9
III	173.3	92.4	1 375.5	584.8	4.2	98.1	298.0	724.2	3 350.5	1 189.6
IV	189.4	92.4	1 396.6	552.8	7.3	58.3	280.7	742.7	3 320.2	1 205.1
V	189.4	92.9	1 441.3	531.4	8.3	43.8	274.0	826.8	3 407.9	1 258.3
VI	189.4	92.9	1 467.2	589.7	6.5	40.4	267.8	867.9	3 521.8	1 264.8

Vuoden ja kuukauden lopussa Vid utgången av End of	Vaadittaessa maksettavat sitoumukset Vid anfordran betalbara förbindelser Liabilities payable on demand						Määräaik. sitoumukset Tidsbundna förbindelser Term liabilities		Setelin- anto- olkeus Sedelut- givnings- rätt Right of note issue	Käytössä oleva sete- linanto- olkeus Utnyttjad sedelut- givnings- rätt Utilized right of note issue	Setelin- antovara Sedelut- givnings- reserv Unused right of note issue
	Ulkom. valuutta- tillit Utländska valuta- konton Foreign exchange accounts	Ulkom. markka- tillit Utländska mark- konton Mark accounts of holders abroad	Valtion shekkitillit Statens check- räkning Cheque account of the Treasury	Posti- pankin shekkitillit Post- bankens checkräkn. Cheque account of Posti- pankki	Yksitysten pankkien shekkitillit Privata bankers checkräkn. Cheque account of private banks	Muut *) Övriga *) Other *)	Ulkomaiset Utländska Foreign	Kotimaiset Inhemska Finnish			
	Milj. mk										
1965 ....	44.8	10.9	1.1	8.3	11.9	21.3	45.6	11.6	1 444.7	1 131.9	312.8
1966 ....	61.2	16.2	39.8	17.3	13.8	31.3	84.6	41.7	1 337.2	1 290.7	46.5
1967 ....	74.7	14.1	4.4	17.2	9.8	19.4	339.5	213.6	1 498.8	1 194.8	304.0
1968 ....	62.1	12.4	3.0	3.4	39.2	16.4	21.4	525.0	2 177.4	1 301.7	875.7
1969 ....	92.4	0.8	3.7	3.6	10.1	12.9	7.7	299.9	1 933.1	1 422.2	510.9
1969 VI	62.7	8.5	5.3	24.7	—	14.3	14.6	435.8	1 880.1	1 298.0	582.1
VII	68.3	6.3	18.8	20.3	0.0	12.0	14.6	435.4	1 859.4	1 251.4	608.0
VIII	70.5	6.6	6.8	2.7	0.6	12.4	14.6	386.2	1 871.2	1 271.8	599.4
IX	83.5	6.3	1.1	1.1	—	16.6	14.6	370.8	1 757.1	1 256.8	500.3
X	75.9	5.9	2.9	3.1	38.6	12.4	12.2	343.7	1 901.0	1 287.3	613.7
XI	83.6	5.9	2.8	5.4	0.0	12.4	12.2	329.5	1 916.7	1 306.6	610.1
XII	92.4	0.8	3.7	3.6	10.1	12.9	7.7	299.9	1 933.1	1 422.2	510.9
1970 I	45.4	11.2	1.1	4.2	—	11.9	7.7	424.0	2 056.8	1 252.0	804.8
II	38.0	16.0	18.2	78.3	22.2	12.8	7.7	382.4	2 197.4	1 395.2	802.2
III	39.3	14.4	12.1	45.9	—	12.3	7.7	658.2	2 141.2	1 314.8	826.6
IV	45.9	11.5	6.8	10.9	—	12.3	4.7	640.1	2 153.3	1 293.5	859.8
V	47.9	11.6	1.2	3.5	—	12.5	4.7	666.2	2 195.7	1 335.3	860.4
VI	74.3	10.9	0.6	0.9	—	12.8	—	745.1	2 249.5	1 364.4	885.1

b. Allin diskonttokorko 1949 1/2—1949 30/6 6 3/4 % 1951 16/12—1954 30/11 5 3/4 % 1959 1/3—1962 29/3 6 %  
 Lägsta diskontranta 1949 1/7—1950 2/11 5 3/4 % 1954 1/12—1956 18/4 5 % 1962 30/3—1962 27/4 7 %  
 Lowest discount rate 1950 3/11—1951 15/12 7 3/4 % 1956 19/4—1959 28/2 6 1/2 % 1962 28/4— 6 %

Lähde: 17a Tiedote: Suomen Pankin tila ja 17b Suomen Pankin taloustieteellinen tutkimuslaitos ja Suomen Pankin vuosikirja.  
 Källa: 17a Rapport över Finlands Banks ställning och 17b Finlands Banks institut för ekonomisk forskning och Finlands Banks årsbok.  
 Source: 17a Statement of the Bank of Finland and 17b the Institute for Economic Research of the Bank of Finland and Yearbook of the Bank of Finland.  
 \*) Kulta, ulkomaiset valuutat, ulkomaiset vekselit ja ulkomaiset obligaatit. — \*) MI. indeksitasauksilla. — \*) Diskonttatut kotimaiset ulkomaanrahan määrät ja markkamääräiset vekselit sekä lainat. — \*) Muut shekkitillit ja muut vaadittaessa maksettavat sitoumukset.  
 \*) Guld, utländska valutor, utländska växlar och utländska obligationer. — \*) Inkl. indexutjämningskonton. — \*) Diskonterade inhemska växlar i utländskt mynt och i mark samt lån. — \*) Övriga checkräkningar och övriga avistaförbindelser.  
 \*) Gold, foreign exchange, foreign bills and foreign bonds. — \*) Incl. special index accounts. — \*) Inland bills discounted in foreign currency and in Finnish marks and loans. — \*) Other cheque accounts and other sight liabilities.

17. Suomen Pankki (jatk.) — Finlands Bank (forts.) — The Bank of Finland (cont.)

c. Avista myyntikurssit — Avista försäljningskurser — A vista rates of exchange

Päivä- n-äärä Date	New York (1 \$)	Mont- real (1 C\$)	Lontoo London (1 £)	Tuk- holma Stock- holm (100 Skr)	Oslo (100 Nkr)	Kööpen- hamina Köpen- hamn Copen- hagen (100DKr)	Fr.- furt a/M. (100 DM)	Amster- dam (100 Fl)	Bryssel Brussels (100 Bfr)	Zür- rich (100 Sfr)	Pariaal Paris (100 Fr)	Rooma Roma Rome (100 Lit)	Wien Vien- na (100 Sch)	Lissabon Lisbon (100 Esc.)	Moskova Moskva Moscow (Clear- ing, 1 Rub)
	D 67	D 68	D 69	D 70	D 71	D 72	D 73	D 74	D 75	D 76	D 77	D 78	D 79	D 80	D 81
Viralliset myyntikurssit — Officiella försäljningskurser — Official selling rates — mk															
1964 31/12	3.218	2.998	8.975	62.60	44.98	46.50	80.98	89.54	6.485	74.58	65.65	0.5147	12.46	11.20	3.5667
1965 31/12	3.224	2.998	9.035	62.34	45.14	46.83	80.60	89.42	6.497	74.70	65.80	0.5163	12.48	11.27	3.5667
1966 31/12	3.224	2.976	8.995	62.35	45.14	46.70	81.15	89.18	6.450	74.56	65.20	0.5165	12.48	11.22	3.5667
1967 31/12	4.2060	3.893	10.125	81.55	58.88	56.41	105.25	116.95	8.470	97.33	85.70	0.6740	16.29	14.78	4.6799
1968 31/12	4.1870	3.9020	9.985	80.95	58.63	55.86	104.70	116.07	8.360	97.40	84.60	0.6710	16.22	14.65	4.6799
1969 31/12	4.1970	3.9090	10.075	81.25	58.82	56.07	113.78	115.70	8.455	97.20	75.45	0.6690	16.27	14.81	4.6799
1969 31/1	4.1870	3.9040	10.005	81.00	58.55	55.70	104.46	115.63	8.350	96.80	84.57	0.6710	16.19	14.68	4.6799
» 28/2	4.1870	3.8880	10.020	80.95	58.55	55.73	104.08	115.40	8.340	97.05	84.60	0.6686	16.16	14.68	4.6799
» 31/3	4.1870	3.8900	10.020	81.11	58.64	55.79	104.08	115.37	8.325	97.10	84.45	0.6670	16.18	14.70	4.6799
» 30/4	4.1870	3.8940	9.995	81.01	58.72	55.59	105.35	115.35	8.330	97.15	84.21	0.6675	16.18	14.71	4.6799
» 31/5	4.2050	3.9000	10.045	81.40	58.90	55.84	105.20	115.34	8.390	97.10	84.55	0.6685	16.25	14.77	4.6799
» 30/6	4.2110	3.8960	10.070	81.45	59.02	55.96	105.25	115.48	8.360	97.28	84.75	0.6725	16.28	14.79	4.6799
» 31/7	4.2130	3.9000	10.070	81.60	59.02	55.96	105.25	115.99	8.390	97.77	84.75	0.6705	16.33	14.81	4.6799
» 31/8	4.2130	3.9100	10.025	81.45	58.98	55.96	105.95	116.55	8.365	98.04	76.00	0.6720	16.33	14.81	4.6799
» 30/9	4.2130	3.9060	10.040	81.55	58.94	56.00	110.50	116.80	8.390	97.94	75.75	0.6700	16.31	14.85	4.6799
» 31/10	4.2110	3.9150	10.085	81.55	58.94	56.04	114.14	116.90	8.480	97.30	75.50	0.6735	16.28	14.83	4.6799
» 30/11	4.2070	3.9130	10.085	81.35	58.90	56.15	114.02	116.65	8.470	97.40	75.50	0.6720	16.25	14.83	4.6799
» 31/12	4.1970	3.9090	10.075	81.25	58.82	56.07	113.78	115.70	8.455	97.20	75.45	0.6690	16.27	14.81	4.6799
1970 31/1	4.197	3.911	10.080	81.25	58.67	55.99	113.84	115.42	8.450	97.20	75.70	0.6668	16.22	14.80	4.6799
» 28/2	4.184	3.900	10.070	80.45	58.59	55.82	113.44	115.02	8.425	97.26	76.45	0.6651	16.20	14.77	4.6799
» 31/3	4.182	3.900	10.065	80.50	58.60	55.80	114.15	115.25	8.425	97.10	75.50	0.6655	16.18	14.75	4.6799
» 30/4	4.176	3.892	10.045	80.30	58.45	55.63	114.90	114.97	8.410	97.10	75.62	0.6641	16.14	14.73	4.6799
» 31/5	4.178	3.892	10.035	80.40	58.45	55.72	115.02	115.15	8.415	96.69	75.62	0.6641	16.13	14.70	4.6799
» 30/6	4.180	4.040	10.015	80.60	58.51	55.78	115.11	115.33	8.420	96.85	75.75	0.6650	16.18	14.70	4.6799

d. Kotimainen clearingliike  
Inhemsk clearingörrelse  
Domestic clearing accounts

Vuosi ja kuukausi År och månad Year and month	Postivkselit, shekit ja sirtomääräykset Postremissväxlar, checker och kontokrediteringar Bankers' drafts, cheques and transfer orders	
	Luku Antal 1 000 No.	Määrä Belopp Total sum Milj. mk
	D 82	D 83
1964	8 699	26 724
1965	10 055	30 619
1966	11 363	33 720
1967	12 962	37 427
1968	14 426	42 061
1969	17 778	47 676
1969 I ..	1 347	3 863
II ..	1 268	3 603
III ..	1 427	3 694
IV ..	1 713	3 942
V ..	1 397	4 131
VI ..	1 433	4 207
VII ..	1 521	4 323
VIII ..	1 307	3 751
IX ..	1 521	2 294
X ..	1 700	4 612
XI ..	1 475	4 081
XII ..	1 669	5 177
1970 I ..	1 572	4 795
II ..	1 564	4 253
III ..	1 620	4 390
IV ..	1 937	5 230
V ..	1 672	4 615
VI ..	1 870	5 018

18. Postisäiltoilike  
Postgironörrelsen  
Post-office giro accounts

Säiltoilit Girokonton Giro accounts		Tilitapahtumat (panot ja otot) Transaktioner (in- och utbetalningar) Transactions (deposits and withdrawals)	
Luku Antal No.	Määrä Belopp Total sum Milj. mk	Luku Antal 1 000 No.	Määrä Belopp Total sum Milj. mk
D 84	D 85	D 86	D 87
110 554	513	60 185	100 934
111 885	549	66 689	115 091
113 236	607	73 867	127 090
113 946	654	79 846	141 715
116 202	776	83 416	165 161
117 661	939	88 051	172 316
116 308	686	6 826	13 397
116 349	798	7 360	13 961
116 660	715	8 207	15 836
116 771	764	6 944	13 929
116 832	786	7 291	13 763
116 891	838	6 888	13 824
116 972	746	6 335	14 033
117 170	776	5 959	13 150
117 387	797	7 081	13 519
117 474	744	7 327	14 268
117 566	815	6 928	13 031
117 661	939	10 906	19 606
117 686	856	7 019	14 346
117 717	1 007	7 804	15 369
117 794	1 006	8 267	17 227
117 825	945	8 073	16 440
117 855	938	7 241	14 582
117 880	932	7 483	14 277

19. Protestoidut veksellit ja  
tratrat  
Protesterade växlar och  
trattor  
Protested bills of exchange  
and drafts

Vekselit Växlar Bills of exchange	Tratat Trattor Drafts	Yhteensä Summa Total
D 88	D 89	D 90
6 900	2 849	9 749
6 862	4 229	11 091
9 251	5 162	14 413
9 836	6 086	15 922
9 167	7 934	17 101
8 655	7 077	15 732
718.6	791.6	1 510.2
750.7	715.5	1 466.2
1 363.0	628.1	1 991.1
687.0	422.9	1 109.9
675.7	597.8	1 273.5
634.6	513.8	1 148.4
596.0	378.8	974.8
692.0	513.0	1 205.0
682.7	751.4	1 434.1
580.3	624.0	1 204.3
623.3	484.8	1 108.1
650.8	655.3	1 306.1
611.7	665.1	1 276.8
655.6	640.7	1 296.3
815.6	633.5	1 449.1
864.6	657.0	1 521.6
645.1	773.7	1 418.8
1 058.2	603.4	1 661.6

20. Helsingin Arvopaperipörssi — Helsingfors Fondbörs — Helsinki Stock Exchange

Vuosi ja kuukausi År och månad Year and month	Myynti — Försäljning — Sales							Osakeindeksi Aktieindex Share index 1948 = 100		
	Osakkeet Aktier Shares	Siitä-Däruv-Of which		Merkintäoikeudet Teckningsrätter Subscription rights	Debentuurit Debentures	Obligaatiot Obligationer Bonds	Yhteensä Summa Total	Pankit Banker Banks	Teollisuus Industri Industry	Yleisindeksi General- index General index
		Teollisuus Industri Industry	Pankit Banker Banks							
	1 000 mk									
	D 91	D 92	D 93	D 94	D 95	D 96	D 97	D 98	D 99	D 100
1964	25 647	17 664	5 464	564	104	4 806	31 121	152	649	548
1965	24 212	15 959	5 896	4 814	544	5 261	34 831	132	616	516
1966	21 363	12 930	6 246	1 684	769	5 398	29 214	116	575	479
1967	18 466	10 248	6 325	968	3 264	8 500	31 198	103	519	430
1968	27 823	17 366	8 070	4 828	4 196	6 943	43 790	107	657	533
1969	36 750	24 763	8 658	5 337	3 278	8 341	53 707	125	879	708
1969 IV	3 879	2 852	717	1 284	226	424	5 812	125	815	660
V	2 940	2 019	621	1 495	238	635	5 307	127	875	705
VI	3 150	2 376	516	1 020	219	766	5 156	126	894	720
VII	1 945	1 382	404	6	202	427	2 579	126	882	710
VIII	2 281	1 525	507	—	186	531	2 998	128	934	750
IX	3 024	2 092	635	—	285	671	3 980	127	935	750
X	3 076	1 909	723	—	279	832	4 187	127	912	732
XI	3 387	2 123	1 010	—	318	747	4 453	127	885	712
XII	3 614	2 583	802	—	153	936	4 703	126	916	734
1970 I	3 530	2 368	927	74	295	758	4 657	137	957	769
II	3 275	2 207	793	119	241	863	4 498	137	961	772
III	3 365	2 356	756	238	160	557	4 319	137	964	775
IV	3 780	2 662	835	627	146	1 481	6 034	132	1 002	801
V	4 996	3 915	778	515	126	1 222	6 860	128	1 024	816
VI	5 276	..	534	177	106	1 243	6 802	129	1 017	810

21. Henkivakuutusyhtiöiden hankinta — Livförsäkringsbolagens nyanskaffning Life insurance policies

Uusia vakuutuksia Nya försäkringar Policies granted	
Luku Antal Number	Milj. mk
D 101	D 102
163 518	1 144.8
161 531	1 263.5
167 337	1 391.2
140 669	1 266.3
127 828	1 285.3
104 903	1 309.0
9 350	115.0
9 001	112.4
8 616	111.2
5 041	63.1
6 717	85.4
9 772	125.5
9 988	127.4
8 827	112.1
7 529	88.0
8 315	114.6
9 083	119.7
8 892	120.1
9 278	124.6
8 097	106.2
7 525	104.5

22. Ulkomainen matkustajaliikenne — Resandetraffiken mellan Finland och utlandet — Foreign passenger traffic

Vuosi ja kuukausi År och månad Year and month	Koko matkustajaliikenne — Hela resandetraffiken — Total passenger traffic														
	Saapuneet — Anlända — Arrivals				Lähteneet — Avresta — Departures										
	Yhteensä Summa Total	Maitse Till lands By land	Meritse Sjöledes By sea	Lentoteitse Per flyg By air	Yhteensä Summa Total	Maitse Till lands By land	Meritse Sjöledes By sea	Lentoteitse Per flyg By air							
	E 1	E 2	E 3	E 4	E 5	E 6	E 7	E 8							
1967	2 329 113	1 125 125	933 259	270 729	2 327 763	1 119 008	931 979	276 776							
1968	2 282 774	884 323	1 110 741	287 710	2 275 141	875 629	1 106 453	293 059							
Suomen suoraan Pohjoismaiden ulkopuolelta saapuneet matkustajat — Personer som anlänt till Finland direkt från utomnordiska länder — Passengers arrived to Finland directly from Non-Nordic countries															
	Saapuneet Anlända Arrivals				Ulkomaalaiset kansalaisuuden mukaan Utlänningar efter medborgarskap Foreigners by citizenship								Saapuneita Suomen kansalaisia Anlända finska medborgare Arrived Finns		
	Yhteensä Summa Total	Maitse Till lands By land	Meritse Sjöledes By sea	Lentoteitse Per flyg By air	Yhteensä Summa Total	Ruotsi Sverige Sweden	Norja Norge Norway	Tanska Danmark Denmark	Iso-Britannia Storbritannien Un. Kingdom	Neuvostoliitto Sovjetunionen USSR	Ranska Frankrike France	Länsi-Saksa Västtyskland West Germany		Yhdysvallat Förenta staterna USA	Muit maat Övriga länder Others
	E 9	E 10	E 11	E 12	E 13	E 14	E 15	E 16	E 17	E 18	E 19	E 20	E 21	E 22	E 23
1967	311 586	65 400	87 532	158 654	111 332	5 978	557	1 176	14 041	14 931	5 865	23 781	15 634	29 369	200 254
1968	313 642	70 183	77 568	165 891	123 442	8 333	521	927	13 955	15 189	5 781	28 917	16 905	32 914	190 200
1969	370 353	77 210	95 369	197 774	146 083	7 672	550	1 365	18 265	15 404	5 830	35 574	22 646	38 777	224 270
1969 III	19 644	2 686	2 119	14 839	4 876	77	28	16	724	720	194	1 338	446	1 333	14 768
IV	27 495	8 200	3 475	15 820	7 231	431	33	129	645	1 274	232	1 959	720	1 808	20 264
V	33 385	9 321	7 938	16 126	10 575	760	22	123	1 773	1 221	273	2 631	1 232	2 540	22 810
VI	49 398	9 005	14 852	25 541	24 019	1 112	110	303	3 336	2 190	765	5 168	3 828	7 207	25 379
VII	62 223	14 765	23 731	23 727	30 490	2 374	115	220	3 059	1 778	869	8 140	6 993	6 942	31 733
VIII	60 646	12 747	23 825	24 074	29 481	1 731	90	196	3 445	2 362	2 209	6 676	5 111	7 661	31 165
IX	30 828	4 336	8 827	17 665	12 008	393	26	37	1 682	1 534	387	3 091	1 544	3 314	18 820
X	23 400	4 563	3 097	15 740	7 779	243	42	265	922	949	330	1 689	823	2 516	15 621
XI	19 875	4 512	1 381	13 982	6 106	195	36	12	829	1 067	165	1 180	736	1 886	13 769
XII	15 938	2 774	2 546	10 618	5 173	156	11	23	621	721	200	1 460	551	1 430	10 765
1970 I	17 262	3 111	1 967	12 184	5 304	230	19	70	715	842	141	1 516	497	1 274	11 958
II	16 697	3 034	1 662	12 001	4 877	209	19	38	746	909	127	1 169	379	1 281	11 820
III	30 117	9 374	2 951	17 792	7 198	561	49	98	846	843	175	2 071	965	1 590	22 919
IV	28 178	6 971	3 342	17 865	7 883	644	29	180	905	1 206	241	1 877	815	1 986	20 295
V	38 114	11 943	6 955	19 216	10 955	1 214	83	171	1 311	1 223	458	2 449	1 444	2 602	27 159

Ks. huomautusosasto vuoden ensimmäisessä numerossa — Se notavdelningen i häfte 1 — See note section in the January issue.

## 23. Moottoriajoneuvot — Motorfordon — Motor vehicles

Vuoden ja kuukauden lopussa Vid utgången av End of	Henkilö-autot Personbilar <i>Cars</i>		Kuorma-autot Lastbilar <i>Lorries</i>		Linja- autot Bussar <i>Buses</i>	Paketti- autot Paket- bilar <i>Vans</i>	Muut autot Övriga bilar <i>Other auto- mobiles</i>	Kaikki autot Alla bilar <i>All automobiles</i>		Käyttövoima Drivkraft <i>Motive power</i>		Moottori- pyörät Motor- cycles <i>Motor cycles</i>		
	Yh- teensä Summa <i>Total</i>	Ammatt. Yrkesm. <i>Profes- sional</i>	Yh- teensä Summa <i>Total</i>	Ammatt. Yrkesm. <i>Profes- sional</i>				Yh- teensä Summa <i>Total</i>	Ammatt. Yrkesm. <i>Profes- sional</i>	Yh- teensä Summa <i>Total</i>	Ammatt. Yrkesm. <i>Profes- sional</i>		Bensiini Bensin <i>Motor spirits</i>	Diesel
a. Rekisterissä olevat ajoneuvot — Inregistrerade motorfordon — <i>Motor vehicles registered</i>														
1963	303 051	15 992	45 720	24 767	6 902	37 248	3 010	395 931	48 594	349 687	45 987	101 191		
1964	376 254	16 913	45 996	24 958	7 074	36 950	3 155	469 429	49 991	419 551	49 644	93 108		
1965	454 854	10 254	43 636	22 355	6 951	35 922	3 493	544 856	40 425	492 293	52 180	76 507		
1966	505 926	10 281	44 495	22 667	7 158	40 728	3 785	602 092	41 072	545 880	55 913	74 145		
1967	551 198	10 009	44 161	22 436	7 426	48 761	4 211	655 757	40 984	596 310	59 224	56 089		
1968	580 747	9 729	44 264	22 425	7 660	48 369	4 435	685 475	40 965	623 174	62 156	51 371		
1969	643 057	9 762	45 210	22 853	7 861	51 825	4 743	752 696	41 758	685 747	66 828	46 458		
b. Rekisteriin merkityt uudet ajoneuvot — Inregistrerade nya motorfordon — <i>Registered new vehicles</i>														
1963	52 225	3 658	4 979	2 885	681	5 020	254	63 159	7 388	55 901	7 257	9 097		
1964	82 106	2 999	5 555	3 159	596	6 880	312	95 449	6 953	88 296	7 147	7 515		
1965	100 129	3 141	7 470	4 174	704	8 131	386	116 820	8 344	107 322	9 490	6 210		
1966	78 929	2 653	7 607	3 904	657	9 838	354	97 385	7 462	87 660	9 722	4 160		
1967	65 836	3 436	5 773	3 092	715	14 391	328	87 043	7 548	78 187	8 854	4 447		
1968	48 444	1 276	4 344	2 306	706	5 356	264	59 114	4 515	52 172	6 939	2 701		
1969	84 542	2 259	5 360	2 898	629	10 428	317	101 276	6 112	91 967	9 309	3 241		
1968	IV	6 580	139	396	194	92	354	23	7 445	447	6 759	684	473	
	V	6 403	102	429	200	85	438	17	7 372	409	6 668	704	544	
	VI	5 163	88	295	157	34	381	16	5 889	290	5 426	463	441	
	VII	4 047	106	292	153	15	473	26	4 853	298	4 404	449	311	
	VIII	5 964	167	317	152	58	585	25	6 949	397	6 360	589	360	
	IX	2 136	134	185	91	54	292	10	2 677	286	2 315	362	130	
	X	5 693	141	509	277	82	773	26	7 083	525	6 247	836	164	
	XI	2 763	119	289	180	66	521	19	3 658	379	3 118	540	50	
	XII	3 506	111	554	331	90	870	40	5 060	572	4 192	868	62	
1969	I	2 967	159	322	199	19	432	9	3 749	391	3 228	521	25	
	II	4 442	126	338	184	23	750	20	5 573	351	5 011	562	42	
	III	7 556	112	484	250	53	1 039	36	9 168	453	8 393	775	113	
	IV	9 357	120	459	229	69	859	25	10 769	441	10 032	737	336	
	V	10 081	263	531	277	66	918	37	11 633	639	10 721	912	558	
	VI	11 109	308	488	249	59	1 073	37	12 766	653	11 872	894	575	
	VII	8 681	249	467	266	40	890	25	10 103	586	9 295	808	536	
	VIII	7 762	147	376	197	39	941	22	9 140	406	8 447	693	501	
	IX	6 194	275	368	163	69	714	21	7 366	519	6 587	779	226	
	X	6 713	212	532	302	48	969	25	8 287	596	7 392	895	174	
	XI	5 599	186	484	276	59	939	26	7 107	551	6 233	874	82	
	XII	4 081	102	511	306	85	904	34	5 615	526	4 756	859	73	
1970	I	5 959	272	414	257	42	713	14	7 142	582	6 370	771	46	
	II	8 163	222	538	288	62	1 286	17	10 066	606	9 029	1 037	121	
	III	8 154	142	507	264	67	1 317	35	10 080	503	9 200	879	277	
	IV	9 671	264	426	195	50	1 293	23	11 463	533	10 616	847	581	
	V	11 368	390	474	243	74	1 638	21	13 575	741	12 613	962	766	
Lääni — Län — <i>Province</i>	Tammi — toukokuu 1970 — Januari — maj 1970 — <i>January — May 1970</i>													
Uudenmaan — Nylands ..	11 873	314	589	253	107	1 804	28	14 401	719	13 349	1 051	457		
Turun-Porin-Åbo-B:borgs	6 451	171	358	187	27	975	13	7 824	398	7 136	688	174		
Åhvenanmaan — Ålands ..	193	11	—	—	6	64	—	263	14	251	12	10		
Hämeen — Tavastehus ..	5 656	119	344	183	52	924	11	6 987	366	6 346	641	235		
Kymen — Kymmene ..	3 013	98	157	93	17	345	17	3 549	222	3 275	274	159		
Mikkelin — S:t Michels ..	1 785	84	104	63	10	193	5	2 097	166	1 914	183	95		
Pohjois-Karjalan — Norra														
Karelen ..	1 503	48	73	40	6	191	1	1 774	97	1 638	136	122		
Kuopion — Kuopio ..	1 929	66	110	53	16	233	7	2 295	141	2 081	214	161		
Keski-Suomen — Mellersta														
Finlands ..	2 031	83	127	82	12	254	3	2 427	179	2 192	235	81		
Vaasan — Vasa ..	3 552	96	241	124	17	523	12	4 345	249	3 874	470	102		
Oulun — Uleåborgs ..	3 482	104	172	116	17	464	7	4 142	252	3 776	366	143		
Lapin — Lapplands ..	1 847	96	84	53	8	277	6	2 222	162	1 996	226	52		
Koko maa — Hela riket														
Whole country ..	43 315	1 290	2 359	1 247	295	6 247	110	52 326	2 965	47 828	4 496	1 791		

Ks. huomautusosasto vuoden ensimmäisessä numerossa — Se notavdelningen i häfte 1 — *See note section in the January issue.*

## 24. Valtionrautatiet — Statsjärnvägarna — State railways

Vuosi ja kuukausi År och månad Year and month	Kaupallisessa liikenteessä kuljetettu tavaramäärä Befordrat gods i kommersiell trafik Freight carried in commercial traffic		Matkojen luku Resorernas antal Number of journeys	Tulot henkilöliikenteestä Inkomster av persontrafiken Receipts from passenger traffic	Tulot tavaraliikenteestä Inkomster av godstrafiken Receipts from freight traffic	Tulot kaikkiaan Summa inkomster Total receipts	Käyttömenot Driftutgifter Working expenses	Ylijäämä (+) tai vajaus (-) Överskott (+) eller underskott (-) Net surplus (+) or deficit (-)
	1 000 t	1 000 000 t-km						
	E 36	E 37	E 38	Milj. mk		E 41	E 42	E 43
1964	19 111	4 863	31 085	78.70	262.22	371.51	428.58	— 57.07
1965	20 556	5 183	30 794	77.54	267.36	377.46	454.55	— 77.09
1966	20 885	5 610	31 520	79.70	279.37	390.82	487.69	— 96.87
1967	21 658	5 596	30 307	87.89	296.48	417.76	524.72	— 106.96
1968	21 449	5 627	27 452	93.20	309.45	443.50	563.83	— 120.33
1969	22 422	6 026	25 628	96.77	341.38	484.53	600.40	— 115.87
1968 XII	1 627	427	2 531	9.19	26.95	41.07	58.02	— 16.95
1969 I	1 713	497	4 499	6.06	24.98	33.54	42.64	— 9.10
II	1 651	493		6.79	26.34	35.76	51.88	— 16.12
III	1 981	608	4 543	7.10	29.31	39.20	51.22	— 12.01
IV	1 743	522		8.30	28.60	40.24	49.18	— 8.94
V	1 851	486	4 006	7.86	26.75	38.20	52.90	— 14.70
VI	1 756	426		9.45	23.84	36.49	50.42	— 13.93
VII	1 863	471	3 518	10.97	26.85	40.98	48.58	— 7.60
VIII	1 895	480		10.16	31.75	45.20	45.81	— 0.61
IX	2 004	507	4 431	6.59	28.16	38.25	49.70	— 11.45
X	2 204	569		7.13	33.07	45.36	47.42	— 2.06
XI	1 848	467	4 631	6.79	27.98	39.39	50.04	— 10.65
XII	1 913	501		9.57	33.77	51.90	60.61	— 8.71
1970 I	1 880	517	3 987	6.21	26.83	35.98	46.02	— 10.04
II	1 749	537		6.17	29.86	38.74	51.17	— 12.43
III				8.58	30.57	41.65	50.24	— 8.59
IV				7.13	33.85	44.32	52.18	— 7.86
V				8.29	27.50	39.02	52.11	— 13.09

## 25. Ulkomainen merenkulku — Sjöfarten mellan Finland och utlandet — Foreign shipping

Vuosi ja kuukausi År och månad Year and month	Saapuneet alukset — Ankomna fartyg — Vessels entered						Lähteneet alukset — Avgångna fartyg — Vessels cleared					
	Luku — Antal Number		1 000 nettotonnia nettoton tons		Tuotu tavaramäärä Importerad varumängd Tons imported 1 000 t	Siltä suomal. aluksilla Därav med finska fartyg Of which with Finnish vessels	Luku — Antal Number		1 000 nettotonnia nettoton tons		Viety tavaramäärä Exporterad varumängd Tons exported 1 000 t	Siltä suomal. aluksilla Därav med finska fartyg Of which with Finnish vessels
	Kaikkiaan Summa Total	Niistä suomal. Därav finska Of which Finnish	Kaikkiaan Summa Total	Lastissa Lastförande With cargo			Kaikkiaan Summa Total	Niistä suomal. Därav finska Of which Finnish	Kaikkiaan Summa Total	Lastissa Lastförande With cargo		
					E 44	E 45					E 46	E 47
1963	13 686	5 656	10 695	7 803	10 048	6 615	13 681	5 626	10 734	7 933	10 032	4 000
1964	15 375	6 710	12 431	9 654	12 474	7 848	15 394	6 701	12 459	8 888	10 617	4 547
1965	16 067	7 110	14 056	11 676	13 868	8 304	16 120	7 139	14 166	9 990	10 178	4 500
1966	15 048	6 735	14 549	12 076	14 911	8 632	15 008	6 704	14 522	10 075	10 130	4 498
1967	15 040	7 056	15 315	13 034	13 902	8 279	15 071	7 045	15 406	11 222	9 861	4 493
1968	16 189	7 851	16 971	14 651	15 958	8 734	16 177	7 833	17 021	12 187	10 754	4 734
*1969	17 266	8 198	18 649	16 164	18 361	9 759	17 265	8 195	18 716	13 235	11 974	5 244
*1968 XII	1 227	583	1 390	1 195	1 648	847	1 198	561	1 347	863	907	395
*1969 I	890	450	1 087	893	1 044	668	931	449	1 157	797	896	423
II	619	336	821	695	822	605	642	342	855	607	638	350
III	642	350	891	766	770	594	628	346	886	695	708	395
IV	803	455	1 052	910	967	731	784	457	1 068	792	732	419
V	1 570	747	1 602	1 381	1 514	713	1 583	768	1 597	1 121	1 088	475
VI	1 967	960	1 991	1 759	1 834	940	1 894	948	1 946	1 373	1 049	447
VII	2 172	1 067	2 017	1 731	1 494	860	2 201	1 063	2 057	1 632	1 284	473
VIII	2 143	1 018	2 167	1 902	1 880	937	2 155	1 024	2 146	1 630	1 247	495
IX	1 842	805	1 827	1 592	1 948	919	1 792	789	1 781	1 206	1 135	456
X	1 729	730	1 878	1 615	2 284	957	1 790	741	1 943	1 231	1 221	493
XI	1 491	641	1 660	1 449	1 945	943	1 480	634	1 639	1 069	1 057	435
XII	1 397	639	1 656	1 470	1 861	890	1 386	634	1 643	1 081	919	381
*1970 I	989	496	1 225	1 062	1 159	635	1 031	496	1 252	906	962	482
II	617	334	860	752	862	569	659	352	901	657	816	449
III	619	344	892	798	852		581	327	893	668	683	

Ks. huomautusosasto vuoden ensimmäisessä numerossa — Se notavdelningen i häfte 1 — See note section in the January issue.

## 26. Kauppalaivasto — Handelsflottan — Merchant fleet

Vuoden ja kuukauden lopussa Vid utgången av End of	Koko kauppalaivasto Hela handelsflottan Whole merchant fleet		Höyryalukset Ångfartyg Steamers		Moottorialukset Motorfartyg Motor ships	
	Luku Antal Number	1 000 br.r.t. gross tons	Luku Antal Number	1 000 br.r.t. gross tons	Luku Antal Number	1 000 br.r.t. gross tons
	E 56	E 57	E 58	E 59	E 60	E 61
1963 .....	570	945	179	295	338	644
1964 .....	564	962	157	268	369	690
1965 .....	560	991	140	240	390	747
1966 .....	541	1 008	123	211	393	793
1967 .....	525	1 098	101	170	407	925
1968 .....	506	1 083	78	109	414	972
*1969 .....	508	1 242	59	67	437	1 174
*1969 VI ..	509	1 193	69	99	427	1 093
VII ..	506	1 183	66	93	427	1 088
VIII ..	505	1 174	63	83	429	1 089
IX ..	509	1 185	62	81	434	1 102
X ..	510	1 245	61	75	436	1 169
XI ..	512	1 248	60	71	439	1 175
XII ..	508	1 242	59	67	437	1 174
*1970 I ..	509	1 245	59	67	438	1 176
II ..	506	1 238	57	67	437	1 170
III ..	507	1 356	56	67	439	1 287
IV ..	508	1 350	56	67	440	1 282
V ..	505	1 346	56	67	439	1 278
VI ..	505	1 337	55	67	440	1 269

27. Kotimaisten lentoyhtiöiden säännöllinen lentoliikenne  
Inhemiska flygbolags reguljära flygtrafik  
Scheduled air traffic of Finnish companies

Vuosi ja kuukausi År och månad Year and month	Lento-km Flyg-km Kilometres flown	Matkustaja-km Passagerar-km Passenger-km	Matkustajien luku Antal passagerare Passengers carried	Rahitia ja postia Frakt och post Freight and mail
				1 000 ton-km
	1 000	E 62	E 63	E 64
1963 ...	12 567	312 559	696 266	5 201
1964 ...	11 955	311 157	639 731	5 539
1965 ...	13 002	370 477	721 451	7 135
1966 ...	14 502	409 670	768 757	7 953
1967 ...	15 662	455 096	897 605	7 471
1968 ...	14 731	438 964	895 672	7 588
1969....	◆17 098	586 822	1 035 280	13 452
1969 IV	1 139	38 757	79 718	698
V	1 436	46 855	90 052	835
VI	◆1 606	66 484	103 907	1 112
VII	◆1 646	69 602	94 822	994
VIII	1 689	75 343	104 699	1 210
IX	1 588	57 906	96 838	1 486
X	1 618	51 350	91 907	1 732
XI	1 540	43 330	86 045	1 649
XII	1 435	41 643	80 821	1 578
1970 I	1 523	42 288	80 759	1 705
II	1 441	41 656	84 934	2 036
III	1 575	52 051	101 276	1 989
IV	1 628	57 424	105 577	2 179
V	1 705	63 879	107 441	2 059

## 28. Posti- ja lennätinlaitos — Post- och telegrafverket — Postal, telegraphic and telephone services

Vuosi ja kuukausi År och månad Year and month	Postitoimen liikennetulot Inkomster av post- trafiken Postal revenue	Telettoimen liikennetulot Inkomster av televerk- samhet Revenue from teleservice	Muut tulot Övriga inkomster Other revenue	Yhteensä Summa Total revenue	Kaukopuhelut — Fjärrsamtal Trunk calls			Sähkö- sanomat, kotimaiset ja ulko- malle Telegram, inrikes och till utlandet Telegrams, inland and abroad	Telexkirjoittamiset Telexkrivningar Telex calls		
					kotimaiset — inrikes inland		ulkomaille (minuu- teissa) till utlandet (1 minuter) abroad (minutes)		kotimaiset (maksu- sykäysä à 10 p) inrikes (taxe- impulser à 10 p) inland (counting impulses à 10 p)	ulkomaille (minuu- teissa) till utlandet (1 minuter) abroad (minutes)	
					käsivälit- teinen lii- kenne (3 min. jaksoja) manuaali- trafik (3 min. perioder) 1)	automaat- tillikenne (maksu- sykäysä à 5 p) automatisk trafik (taxe- impulser à 5 p) 2)					
1 000 mk	1 000	E 66	E 67	E 68	E 69	E 70	E 71	E 72	E 73	E 74	E 75
1964 ...	135 411	133 567	49 865	318 843	60 950	664 454	4 156	1 121	13 691	1 986	
1965 ...	144 596	149 554	56 536	350 686	60 903	855 075	4 642	1 121	15 626	2 520	
1966 ...	157 015	166 379	57 958	381 352	62 007	1 030 504	5 446	1 115	18 174	2 907	
1967 ...	176 414	215 071	59 823	451 308	60 992	1 517 321	6 609	1 064	19 151	3 383	
1968 ...	188 991	238 536	64 406	491 933	58 567	1 815 672	8 112	1 075	21 966	3 736	
*1969 ...	201 734	271 661	65 407	538 802	58 201	2 241 943	10 383	1 059	22 058	4 573	
*1969 IV	14 900	20 378	4 977	40 255	4 774	179 325	805	79	1 649	370	
V	18 196	20 587	5 549	44 332	5 110	188 829	866	125	1 698	379	
VI	14 331	26 664	5 130	46 125	4 573	173 543	848	87	2 468	380	
VII	12 943	18 096	4 858	35 896	4 556	156 210	748	86	1 824	335	
VIII	13 280	19 559	4 880	37 720	4 703	179 404	833	86	1 746	354	
IX	18 467	28 250	5 401	52 118	5 022	204 137	951	93	2 120	424	
X	17 725	22 698	5 029	45 452	5 297	212 329	976	89	1 535	458	
XI	17 730	21 692	4 965	44 387	4 838	203 801	954	86	2 415	413	
XII	29 231	23 775	10 183	63 189	5 023	206 995	975	98	1 823	391	
*1970 I	16 850	25 777	5 841	48 468	5 058	215 957	936	79	1 473	403	
II	18 250	21 998	6 570	46 818	4 821	217 767	677	76	2 378	440	
III	20 704	30 866	6 619	58 189	4 968	220 164	1 022	86	1 603	412	
IV	20 964	25 043	7 411	53 418	5 426	243 137	1 075	88	1 931	473	
V	22 019	22 844	7 198	52 061	5 105	230 349	1 032	88	1 890	416	

Ks. huomautusosasto vuoden ensimmäisessä numerossa — Se notavdelningen i häfte 1 — See note section in the January issue.

1) Manual traffic (3-minute periods) — 2) Automatic traffic (counting impulses à 5 p).

## 29. Elinkustannusindeksi — Levnadskostnadsindex

Cost of living index

X 1951 = 100

Vuosi ja kuukausi År och månad Year and month	Kokonaisindeksi Totalindex Total index	Ryhmäindeksit ja (sulussa) niiden painot Gruppindex o. (inom parent.) deras vikter				
		Ravinto Livsmedel Food	Asunto Bostad Rent	Lämpö ja valo Värme och lyse Heating and lighting	Vaate- tus Be- klädnad Clothing	Muut menot Övriga utgifter Miscel- laneous
		(100.0) (100.0)	(38.7) (28.3)	(12.9) (16.1)	(4.3) (3.7)	(12.6) (9.4)
	F 1	F 2	F 3	F 4	F 5	F 6
1964 .....	170	184	364	114	107	164
1965 .....	178	195	377	115	109	173
1966 .....	185	202	392	119	111	182
1967 .....	195	212	408	130	115	196
1968 .....	212	235	427	142	125	211
1969 .....	217	242	442	143	128	213
1969 II ..	215	241	438	144	128	212
III ..	214	237	439	144	128	212
IV ..	216	242	439	142	128	213
V ..	216	242	440	142	128	213
VI ..	217	243	440	141	128	214
VII ..	217	244	442	140	128	214
VIII ..	217	245	443	140	128	214
IX ..	218	245	445	141	128	213
X ..	218	244	447	142	128	214
XI ..	218	243	449	146	129	215
XII ..	218	243	449	147	129	215
1970 I ..	220	242	456	150	129	218
II ..	221	242	458	152	129	218
III ..	221	243	458	154	129	219
IV ..	222	245	459	156	129	219
V ..	222	245	459	155	129	219
VI ..	222	246	459	156	129	219

## 30. Kuluttajan hintaindeksi — Konsumentprisindex

Consumer price index

X—XII 1957 = 100

Vuosi ja kuukausi År och månad Year and month	Kokonaisindeksi Totalindex Total index	Ryhmäindeksit ja (sulussa) niiden painot Gruppindex o. (inom parentes) deras vikter				
		Ravinto Livsmedel Food	Asunto Bostad Rent	Lämpö ja valo Värme och lyse Heating and lighting	Vaate- tus Be- klädnad Clothing	Muut menot Övriga utgifter Miscel- laneous
		(100.0) (100.0)	(38.7) (28.3)	(12.9) (16.1)	(4.3) (3.7)	(12.6) (9.4)
	F 7	F 8	F 9	F 10	F 11	F 12
1964 .....	133	135	135	110	132	134
1965 .....	140	144	140	111	135	141
1966 .....	145	149	145	116	138	148
1967 .....	153	156	151	126	143	160
1968 .....	166	173	158	137	156	172
1969 .....	170	178	164	139	159	174
1969 II ..	169	177	162	140	159	173
III ..	168	174	162	140	159	173
IV ..	170	178	163	138	159	173
V ..	170	178	163	138	159	174
VI ..	170	179	163	137	159	174
VII ..	170	179	164	136	159	174
VIII ..	170	180	164	136	159	174
IX ..	171	180	165	137	159	174
X ..	171	179	166	138	159	175
XI ..	171	179	166	141	160	175
XII ..	171	178	166	143	160	175
1970 I ..	173	178	169	146	160	177
II ..	173	178	170	148	160	178
III ..	174	179	170	150	160	178
IV ..	174	180	170	152	160	178
V ..	174	180	170	150	160	179
VI ..	174	181	170	151	160	179

## 31. Kuluttajan hintaindeksi — Konsumentprisindex — Consumer price index

1987 = 100

Vuosi ja kuukausi År och månad Year and month	Kokonaisindeksi Totalindex Total index	Ryhmäindeksit ja (sulussa) niiden painot — Gruppindex o. (inom parentes) deras vikter									
		Ravinto Livsmedel Food	Juomat ja tupakka Drycker och tobak Beverages and tobacco	Vaate- tus ja jalkineet Beklädnad o. skodon Clothing and footwear	Asunto Bostad Rent	Lämpö ja valo Värme och lyse Heating and lighting	Kotitalous- kalusto, -tarvikkeet ja -palvelukset Hushålls- inventarier, -förnödenheter och -tjänster <sup>1)</sup>	Liikenne Transport Transport	Koulutus ja virkistys Utbildning och rekreation Education and recreation	Muut tavarat ja palvelukset Övriga varor och tjänster Other goods and services	
		(100.0)	(28.3)	(7.3)	(9.4)	(16.1)	(3.7)	(5.6)	(13.0)	(6.7)	(9.9)
	F 13	F 14	F 15	F 16	F 17	F 18	F 19	F 20	F 21	F 22	
1967 .....	100	100	100	100	100	100	100	100	100	100	
1968 .....	109	111	110	106	107	108	109	110	108	109	
1969 .....	112	115	111	108	111	109	110	110	110	112	
1969 II ..	111	114	111	108	110	110	110	109	109	111	
III ..	110	112	111	108	110	110	110	109	110	111	
IV ..	111	115	111	108	111	109	110	109	110	111	
V ..	111	114	111	108	111	109	110	109	110	111	
VI ..	112	115	111	108	111	108	110	110	110	112	
VII ..	112	115	111	109	111	107	110	110	110	112	
VIII ..	112	116	111	108	112	107	110	110	110	112	
IX ..	112	116	111	109	112	108	110	109	111	112	
X ..	112	115	111	109	113	109	111	110	111	112	
XI ..	112	115	111	109	113	111	111	111	111	112	
XII ..	112	115	111	109	113	112	111	111	111	112	
1970 I ..	113	115	116	109	115	115	111	111	112	114	
II ..	114	115	116	109	115	116	112	112	112	114	
III ..	114	115	116	109	115	118	113	112	113	114	
IV ..	114	116	114	109	116	119	113	112	113	114	
V ..	114	116	114	109	116	118	113	113	113	114	
VI ..	114	116	114	109	116	119	113	113	113	115	

Ks. huomautusosasto vuoden ensimmäisessä numerossa — Se notavdelningen i häfte 1 — See note section in the January issue.

<sup>1)</sup> Furniture and household equipment and operation.

## 32. Elintarvikkeiden vähittäiskauppahintoja — Detaljhandelspriser för livsmedel — Retail prices for provisions

mk											
Vuosi ja kuukausi År och månad Year and month	Maito, irtalmena Mjlk, i lösivikt Milk, unpacked	Meijerivoi Mejerismör Dairy butter	Juusto, Emmental Ost, Emmental Cheese, Emmenthal	Margariini Margarin Margarine	Munat Ägg Eggs	Ruoka- peruna Matpotatis Potatoes	Vehnäjauhot, puoll- karkeat (pakkauksessa) Vetemjöl, halvgrovt (i förpackning) Wheat flour (in carton)	Ruis- jauhot, tavalliset Råg mjöl, vanligt Rye meal	Kaura- hiutaleet Havreflingor Flaked oats	Näkkileipä Knäckebröd Crisp bread	Rutisleipä, pehmeä Rågbröd, mjukt Rye bread
	1	500 g	kg	250 g	kg	kg	2 kg	kg	kg	250 g	800 g
	F 23	F 24	F 25	F 26	F 27	F 28	F 29	F 30	F 31	F 32	F 33
1963	0.47	2.49	5.19	0.79	3.05	0.26	2.12	0.63	1.09	..	0.84
1964	0.54	2.84	5.98	0.87	3.31	0.29	2.44	0.70	1.25	..	0.76
1965	0.57	3.09	6.30	0.92	3.46	0.32	2.57	0.76	1.34	..	0.80
1966	0.58	3.13	6.32	0.92	3.56	0.31	2.59	0.77	1.46	..	0.80
1967	0.61	3.43	6.60	1.00	3.75	0.41	2.57	0.78	1.49	..	0.88
1968	0.69	4.15	7.46	1.05	3.76	0.39	2.89	0.81	1.50	0.73	0.92
1969	0.70	4.22	7.77	1.05	4.05	0.38	3.01	0.82	1.52	0.74	0.93
1969 III	0.70	3.52	7.77	1.05	4.01	0.38	3.01	0.82	1.52	0.74	0.93
1969 IV	0.70	4.28	7.77	1.05	4.08	0.38	3.01	0.82	1.52	0.74	0.93
1969 V	0.70	4.28	7.77	1.05	4.10	0.38	3.02	0.82	1.52	0.74	0.93
1969 VI	0.70	4.28	7.77	1.05	4.20	0.38	3.01	0.82	1.52	0.74	0.93
1969 VII	0.70	4.28	7.77	1.05	4.19	0.39	3.02	0.82	1.52	0.74	0.93
1969 VIII	0.70	4.28	7.77	1.05	4.13	0.51	3.02	0.82	1.52	0.74	0.93
1969 IX	0.70	4.28	7.77	1.05	4.07	0.42	3.02	0.82	1.52	0.74	0.93
1969 X	0.70	4.28	7.77	1.05	4.03	0.38	3.02	0.82	1.52	0.74	0.93
1969 XI	0.70	4.28	7.77	1.05	4.03	0.36	3.02	0.82	1.52	0.74	0.93
1969 XII	0.70	4.28	7.77	1.05	3.97	0.36	3.02	0.82	1.52	0.74	0.93
1970 I	0.70	4.28	7.77	1.05	3.94	0.38	3.02	0.82	1.52	0.73	0.93
1970 II	0.70	4.28	7.77	1.05	3.88	0.38	3.02	0.82	1.52	0.74	0.93
1970 III	0.70	4.28	7.77	1.05	3.98	0.39	3.01	0.82	1.52	0.74	0.93
1970 IV	0.70	4.28	7.77	1.05	4.04	0.40	3.01	0.82	1.52	0.74	0.93
1970 V	0.70	4.28	7.77	1.05	4.04	0.40	3.01	0.82	1.52	0.74	0.93
1970 VI	0.70	4.28	7.77	1.05	4.05	0.40	3.01	0.82	1.52	0.74	0.93

Vuosi ja kuukausi År och månad Year and month	Vehnäleipä, ranskanleipä Vetebröd franskt bröd White wheat bread	Keksit, volleipä Kex, smörgåsar Cream crackers	Mullinliha, lapa Ungnöt, bog Yearling, shoulder	Naudanliha, jauheliha Nötkött, malet Beef, minced	Slanliha, tuore, keskikylki Fläsk, färskt, sidfläsk Fresh pork	Nakki-makkara Knackkorv Frankfurter	Silakka, tuore Strömming, färsk Fresh Baltic herring	Silli, suolattu Sill, saltad Salted herring	Pala-sokeri Bitsocker Lump sugar	Kahvi, paahdettu Kaffe, rostat Coffee, roasted	Appelsiinit Apelsiner Oranges
	400 g	200 g	kg	kg	kg	kg	kg	kg	kg	250 g	kg
	F 34	F 35	F 36	F 37	F 38	F 39	F 40	F 41	F 42	F 43	F 44
1963	0.47	0.76	3.86	4.03	4.35	5.27	1.32	2.29	1.44	2.25	1.55
1964	0.55	0.93	3.92	3.99	4.69	6.10	1.45	2.52	2.01	2.46	1.67
1965	0.61	0.91	4.62	4.62	5.11	6.33	1.45	2.80	1.65	2.55	1.84
1966	0.63	0.91	5.58	5.47	5.36	6.77	1.67	3.15	1.49	2.46	1.86
1967	0.63	0.91	6.04	5.88	5.31	7.11	1.49	3.52	1.43	2.33	2.02
1968	0.67	0.98	7.31	6.87	5.56	8.15	1.45	4.16	1.52	2.95	2.25
1969	0.69	1.01	7.87	7.30	6.04	8.30	1.63	4.63	1.56	2.94	2.22
1969 III	0.69	1.01	7.87	7.30	5.94	8.30	2.26	4.44	1.56	2.94	1.98
1969 IV	0.69	1.01	7.83	7.26	5.93	8.30	1.88	4.46	1.56	2.94	1.97
1969 V	0.69	1.01	7.78	7.21	5.93	8.30	1.18	4.56	1.56	2.94	2.13
1969 VI	0.69	1.01	7.80	7.27	5.95	8.30	1.09	4.66	1.56	2.94	2.23
1969 VII	0.69	1.01	7.83	7.34	5.96	8.30	1.22	4.70	1.56	2.94	2.30
1969 VIII	0.69	1.01	7.87	7.34	6.02	8.30	1.66	4.57	1.56	2.94	2.31
1969 IX	0.69	1.01	7.89	7.41	6.03	8.30	1.69	4.73	1.56	2.94	2.44
1969 X	0.69	1.01	7.90	7.36	6.11	8.30	1.67	4.77	1.56	2.94	2.52
1969 XI	0.69	1.01	7.90	7.28	6.17	8.30	1.81	4.88	1.56	2.94	2.47
1969 XII	0.69	1.01	7.89	7.26	6.24	8.30	1.59	5.04	1.56	2.94	2.30
1970 I	0.69	1.01	7.99	7.29	6.32	8.29	1.70	5.14	1.56	2.94	1.98
1970 II	0.69	1.01	7.98	7.21	6.14	8.29	1.97	5.22	1.56	2.94	1.91
1970 III	0.69	1.01	8.01	7.25	6.14	8.29	2.48	5.30	1.56	2.94	1.87
1970 IV	0.69	1.01	8.52	7.65	6.22	8.29	1.92	5.42	1.56	2.94	1.81
1970 V	0.69	1.01	8.71	7.77	6.29	8.29	1.32	5.45	1.56	2.94	1.90
1970 VI	0.69	1.01	8.90	7.84	6.33	8.28	1.16	5.43	1.56	2.94	2.02

Ks. huomautusosasto vuoden ensimmäisessä numerossa — Se notavdelningen i häfte 1 — See note section in the January issue.

## 33. Uusi rakennuskustannusindeksi — Ny byggnadskostnadsindex — New building cost index

1964 = 100 Ryhmien painot ilmoitettu suluisissa — Gruppvikterna angivna inom parentes — Group weights in parantheses

Vuosi ja kuukausi År och månad Year and month	Kokonaiskustannukset Total costs	1. Rakennustekniset työt Byggnadstekniska arbeten Building work	1.1 Työpalkat Arbetslöner Wages in building trade	1.12 Tarvikkeet Varor Building materials	1.2 Erikoistyöt Specialarbeten Special contracts	1.3 Rakennustyömaan yleiskustannukset Allmänna kostnader på byggnadsplatsen General costs of building site	2. LVI-tekniset työt VVS-tekniska arbeten Heating piping and ventilation	3. Sähkötekniset työt Eltekniska arbeten Electric installations	4. Muut kustannukset Övriga kostnader Other costs	Kokonaiskustannukset ilman ryhmää 4 Total costs excl. group 4										
	(1 000)	(760)	(251)	(310)	(152)	(38)	(130)	(50)	(60)	(940)										
	F 45	F 46	F 47	F 48	F 49	F 50	F 51	F 52	F 53	F 54										
1965 .....	104.8	104.7	106.4	103.6	103.9	105.2	105.4	104.3	106.5	104.8										
1966 .....	107.0	107.4	112.2	103.7	107.7	106.3	109.2	106.7	111.6	107.6										
1967 .....	114.2	113.5	121.3	106.7	115.0	112.3	117.4	110.8	118.6	113.9										
1968 .....	125.8	124.1	132.7	114.5	128.4	130.5	131.3	129.3	131.6	125.4										
1969 .....	130.8	129.3	139.3	118.9	132.6	138.2	136.1	131.5	137.9	130.4										
	1969	1970	1969	1970	1969	1970	1969	1970	1969	1970										
I .....	129.2	136.8	127.9	134.7	139.3	145.7	116.5	123.3	132.2	136.0	130.9	152.2	133.3	145.7	130.3	136.4	135.7	144.6	128.8	136.3
II .....	129.2	137.6	127.9	135.7	139.3	145.7	116.5	125.7	132.2	136.1	130.9	152.3	133.4	145.7	130.3	136.4	135.7	144.6	128.8	137.1
III .....	129.3	137.9	127.9	135.9	139.3	145.7	116.6	126.2	132.2	136.1	130.9	152.3	133.8	147.0	130.3	136.7	135.7	145.0	128.8	137.5
IV .....	129.4	138.2	128.0	135.9	139.3	145.7	116.7	126.2	132.6	136.1	130.9	152.3	134.0	148.2	130.3	138.1	135.9	145.3	129.0	137.7
V .....	130.1	138.8	128.6	136.0	139.3	145.7	117.3	126.4	132.6	136.2	135.7	152.3	135.3	148.1	131.0	138.4	137.4	145.4	129.7	137.8
VI .....	130.1	138.3	128.5	136.0	139.3	145.7	117.1	126.5	132.6	136.2	135.7	152.3	135.6	148.4	131.0	138.4	137.3	146.2	129.6	137.8
VII .....	130.3	128.7	128.7	136.0	139.3	145.7	117.6	126.5	132.6	136.2	135.7	152.3	135.6	148.4	131.0	138.4	137.3	146.2	129.6	137.8
VIII .....	130.9	129.3	129.3	136.0	139.3	145.7	118.8	126.5	132.6	136.2	135.7	152.3	135.6	148.4	131.0	138.4	137.3	146.2	129.6	137.8
IX .....	132.2	130.7	130.7	136.0	139.3	145.7	121.6	126.5	132.6	136.2	135.7	152.3	135.6	148.4	131.0	138.4	137.3	146.2	129.6	137.8
X .....	132.6	131.0	131.0	136.0	139.3	145.7	122.4	126.5	132.6	136.2	135.7	152.3	135.6	148.4	131.0	138.4	137.3	146.2	129.6	137.8
XI .....	133.3	131.7	131.7	136.0	139.3	145.7	122.7	126.5	132.6	136.2	135.7	152.3	135.6	148.4	131.0	138.4	137.3	146.2	129.6	137.8
XII .....	133.5	131.6	131.6	136.0	139.3	145.7	122.4	126.5	132.6	136.2	135.7	152.2	141.1	148.4	131.0	138.4	137.3	146.2	129.6	137.8

34. Maataloustarvikkeiden ostohinta indeksi  
Index för inköpsprisen på lantbruksförrådsheter  
Purchase prices of farm supplies, index numbers  
1937—39 = 100

Vuosi ja kuukausi År och månad Year and month	Väktrehut Kraffoder Concentrated feed	Väkilannoitteet Kraftgödsel Fertilizers	Rakennustarvikkeet Byggnadsmaterial Building supplies	Koneet ja kalusto Maskiner och inventarier Machines and implements	Kaikki maataloustarvikkeet Alla lantbruksförrådsheter All farm supplies					
	F 55	F 56	F 57	F 58	F 59					
	1968	1969	1968	1969	1968	1969				
1963..	1 467	1 055	2 142	2 022	1 687					
1964..	1 594	1 119	2 194	2 248	1 827					
1965..	1 690	1 207	2 244	2 360	1 920					
1966..	1 712	1 226	2 270	2 388	1 945					
1967..	1 862	1 272	2 352	2 500	2 043					
1968..	1 984	1 412	2 557	2 815	2 259					
1969..	2 018	1 640	2 580	2 868	2 348					
I ..	1 975	2 025	1 414	1 441	2 460	2 566	2 795	2 823	2 236	2 279
II ..	1 977	2 022	1 465	1 493	2 460	2 566	2 795	2 823	2 249	2 292
III ..	1 980	2 022	1 479	1 587	2 566	2 584	2 817	2 877	2 275	2 340
IV ..	1 988	2 026	1 479	1 587	2 566	2 584	2 817	2 877	2 279	2 340
V ..	1 995	2 027	1 479	1 587	2 566	2 584	2 817	2 877	2 279	2 340
VI ..	1 995	2 022	1 479	1 587	2 566	2 576	2 820	2 877	2 282	2 339
VII ..	1 991	2 022	1 310	1 672	2 566	2 576	2 820	2 877	2 239	2 360
VIII ..	1 986	2 012	1 337	1 706	2 566	2 576	2 820	2 877	2 244	2 366
IX ..	1 968	2 001	1 356	1 706	2 566	2 586	2 820	2 877	2 246	2 365
X ..	1 969	2 006	1 388	1 739	2 566	2 586	2 820	2 877	2 254	2 375
XI ..	1 970	2 011	1 415	1 773	2 566	2 586	2 820	2 877	2 260	2 384
XII ..	2 018	2 016	1 415	1 805	2 566	2 586	2 823	2 877	2 271	2 393

35. Maataloustuotteiden tuottajahinta indeksi  
Index för lantbruksprodukters producentpris  
Producer's price index of agricultural products  
1937—39 = 100

Vuosi ja kuukausi År och månad Year and month	Kotieläintuotteet Boskapsprodukter Livestock products	Pellonviljelytuotteet Åkerbruksprodukter Crop products	Kaikki maataloustuotteet Alla lantbruksprodukter All farm products			
	F 60	F 61	F 62			
	1969	1970	1969	1970		
1963 .....	2 614	2 050	2 405			
1964 .....	2 844	2 292	2 641			
1965 .....	3 179	2 365	2 880			
1966 .....	3 295	2 302	2 930			
1967 .....	3 456	2 368	3 056			
1968 .....	4 009	2 486	3 450			
1969 .....	4 115	2 493	3 520			
I .....	4 198	4 115	2 554	2 614	3 595	3 564
II .....	4 189	4 101	2 571	2 676	3 596	3 578
III .....	4 177	4 110	2 616	2 730	3 604	3 603
IV .....	4 157	4 094	2 616	2 754	3 591	3 602
V .....	4 128	*4 096	2 612	*2 733	3 572	*3 596
VI .....	4 105		2 570		3 542	
VII .....	4 036		2 574		3 499	
VIII .....	4 013		2 493		3 456	
IX .....	4 070		2 445		3 474	
X .....	4 096		2 431		3 486	
XI .....	4 126		2 455		3 513	
XII .....	4 162		2 524		3 561	

Ka. huomautusosaato vuoden ensimmäisessä numerossa — Se notavdelningen i häfte 1 — See note section in the January issue.

## 36 a. Tukkuhinta- ja Partisprisindex — Wholesale price index

1949 = 100. Ryhmien painot ilmoitettu sulussa — Gruppvikterna angivna inom parentes — Group weights in parentheses

Vuosi ja kuukausi År och månad Year and month	Kokonaisindeksi Total-index Total index		Tavararyhmä (SITC) — Varugrupp (SITC) — Commodity group (SITC)																							
			0 Elintarvikkeet Livsmedel Food		Siitä — Därav — Of which												1 Juomat ja tupakka Drycker och tobak Beverages and tobacco		2 Raaka-aineet (syöväkelpaattomat) Råvaror (icke ätbara) Crude materials (inedible)		24 Puutavaraat Trävaror Wood					
	(100.00)		(28.68)		(1.94)		(3.28)		(8.80)		(5.02)		(1.59)		(2.68)		(3.31)		(3.95)		(16.03)		(10.69)			
	F 63	F 64	F 65	F 66	F 67	F 68	F 69	F 70	F 71	F 72	F 73	F 74	F 75	F 76	F 77	F 78	F 79	F 80	F 81	F 82	F 83	F 84	F 85	F 86		
1964 ..	226	244	254	231	210	358	238	299	129	253	265	297														
1965 ..	236	254	294	259	226	377	253	246	130	256	283	322														
1966 ..	241	258	325	278	229	380	246	225	128	278	282	316														
1967 ..	248	268	332	285	243	389	307	218	122	310	278	311														
1968 ..	275	296	386	323	283	404	321	236	139	350	298	326														
1969 ..	285	304	416	341	289	412	305	241	141	351	315	345														
	1969	1970	1969	1970	1969	1970	1969	1970	1969	1970	1969	1970	1969	1970	1969	1970	1969	1970	1969	1970	1969	1970	1969	1970	1969	1970
I	281	294	305	309	413	425	342	350	294	289	412	412	296	301	241	241	140	141	351	356	309	329	339	360		
II	282	295	308	311	411	425	338	345	293	288	413	413	299	311	241	241	141	141	351	356	309	331	339	362		
III	281	296	302	312	406	425	339	349	281	287	414	414	300	314	241	241	141	141	350	356	310	331	339	362		
IV	282	297	305	313	408	453	334	363	293	288	414	415	304	318	241	241	141	139	350	350	311	334	339	367		
V	282	297	302	310	414	461	336	365	290	285	414	415	309	328	241	241	141	138	350	350	312	333	339	367		
VI	283	296	300	308	404	442	334	361	287	284	414	415	311	325	241	241	141	138	350	350	313	333	341	368		
VII	285	304	413	341	289	414	318	241	141	350	314	341														
VIII	285	304	395	331	286	414	318	241	141	351	315	342														
IX	287	304	430	350	285	409	301	241	141	351	320	350														
X	289	304	423	349	288	409	299	241	141	351	322	353														
XI	290	307	430	349	288	410	298	241	141	351	324	357														
XII	291	307	439	353	291	411	300	241	141	351	324	356														

## Tavararyhmä (SITC) — Varugrupp (SITC) — Commodity group (SITC)

Vuosi ja kuukausi År och månad Year and month	Siitä — Därav Of which		3 Kivennäis- polttoaineet, kivennäis- öljyt, kaasut, sähkövirta ja vesi Mineralis- ka bränslen, mineralöl- jor, gas, elström och vatten Mineral fuels, lubri- cants, gas, electric energy and water (3.93)		Siitä — Därav Of which		4 Kaavi- öljyt ja -rasvat Vegetabi- liska oljor och fetter Vegetable oils and fats (0.70)		5 Kemian teollisuud- en tuot- teet Produkter av kemisk industri Chemicals (4.20)		6 Valmistet- teet Bearbe- tade varor Manu- factured goods (21.79)		Siitä — Därav — Of which															
															64 Paperi ja pahvi sekä niistä val- mistetut teokset Papper, papp och varor därav Paper, paper- board and manu- factures thereof (2.06)		65 Langat ja kudellinat Garn och vävnader Yarn and fabrics (6.59)		66 Teokset muista kivennäis- ainesta kulu metallista Varor av minera- liska äm- nen utom metaller Non- metallic mineral manu- factures (2.68)		68 Epäjälöt metallit Oädla metaller Base metals (5.69)							
		F 75	F 76	F 77	F 78	F 79	F 80	F 81	F 82	F 83	F 84	F 85	F 86	F 83	F 84	F 85	F 86	F 83	F 84	F 85	F 86	F 83	F 84	F 85	F 86			
1964 ..	227	172	201	214	183	221	159	196	205	214	188	172																
1965 ..	230	164	217	235	189	224	170	202	212	217	188	181																
1966 ..	218	170	227	244	201	216	169	208	214	220	188	186																
1967 ..	218	176	239	264	201	237	174	212	216	231	195	184																
1968 ..	241	217	259	298	201	269	196	238	236	261	211	216																
1969 ..	267	211	258	298	199	251	202	248	236	258	211	250																
	1969	1970	1969	1970	1969	1970	1969	1970	1969	1970	1969	1970	1969	1970	1969	1970	1969	1970	1969	1970	1969	1970	1969	1970	1969	1970		
I	253	303	212	209	259	257	298	297	200	197	256	257	198	207	237	264	235	240	256	259	211	211	216	298				
II	253	303	212	210	259	262	298	305	200	197	246	254	200	206	238	263	235	240	256	259	211	211	220	297				
III	253	303	212	209	259	264	298	307	200	199	247	258	200	205	239	263	235	240	256	258	211	211	223	298				
IV	256	303	212	208	259	264	298	307	199	199	242	262	201	208	240	266	235	240	256	259	211	211	226	305				
V	263	303	212	207	259	264	298	307	199	198	245	253	204	209	243	267	235	240	258	260	211	211	237	307				
VI	263	303	213	204	258	264	298	307	199	199	244	248	206	207	246	265	235	240	259	260	211	211	243	301				
VII	278	212	258	297	199	249	199	199	199	199	249	199	199	199	249	199	235	240	258	258	211	211	254					
VIII	278	211	258	297	198	249	199	198	198	198	249	199	199	199	251	199	235	240	259	259	211	211	263					
IX	278	211	258	297	198	256	199	198	198	198	256	199	199	199	254	199	235	240	259	259	211	211	271					
X	278	210	257	297	198	255	199	198	198	198	255	199	199	199	256	199	237	240	259	259	211	211	272					
XI	278	211	257	297	198	263	199	198	198	198	263	199	199	199	258	199	239	240	259	259	211	211	281					
XII	278	209	257	297	197	263	199	197	197	197	263	199	199	199	260	199	239	240	259	259	211	211	289					

Ks. huomautusosaasto vuoden ensimmäisessä numerossa — Se notavdelningen i häfte 1 — See note section in the January issue.

## 36 a. Tukkuhintaaindeksi (jatk.) — Partiprisindex (forts.) — Wholesale price index (cont.)

Vuosi ja kuukausi År och månad Year and month	Tavararyhmä (SITC) — Varugrupp (SITC) — Commodity group (SITC)												Käyttötarkoitus — Användningssyfte — Purpose																								
	Siitä Därav Of which		7 Koneet ja laitteet sekä kuljetusvälineet Maskiner och apparater samt transportmedel Machinery and transport equipment						Siitä — Därav — Of which			8 Brändiset valmiit tavarat Diverse färdiga varor Miscellaneous manufactured articles		Siitä Därav Of which		1 Tuotantohyödykkeet Produktionsföremåder Producers' goods				Siitä — Därav — Of which																	
	69 Metalliteokset Arbeten av metall Manufactures of metals		71 Koneet ja laitteet (ei sähkökoneet) Maskiner och apparater (andra än elektriska) Machinery (other than electric)		72 Sähkökoneet, -laitteet ja -tarvikkeet Elektriska maskiner och apparater samt elektrisk materiel Electric machinery, apparatus and appliances (3.13)		73 Kuljetusneuvot Transportmedel Transport equipment					84 Vaatteet Kläder Clothing		11 Rakennusaineet Byggnadsmaterial Building materials		12 Poltto- ja voiteluaineet, kaasu, sähkövirta ja vesi Bränsle o. smörjningsmedel, gas, elström och vatten Fuels, lubricants, electric energy and water (3.33)		13 Muut maatalouden tuotantohyödykkeet Övriga produktionsföremåder för lantbruk Other producers' goods for agriculture		14 Muut teollisuuden tuotantohyödykkeet Övriga produktionsföremåder för industri Other producers' goods for industry																	
	(2.68)	(12.10)	(4.90)		(5.13)		(4.17)			(8.52)		(4.27)		(51.29)		(7.93)		(3.33)		(2.21)		(37.92)															
	F 87	F 88	F 89	F 90	F 91	F 92	F 93	F 94	F 95	F 96	F 97	F 98	F 99	F 100	F 101	F 102	F 103	F 104	F 105	F 106	F 107	F 108	F 109	F 110													
1964 ..	182	202	216	163	214	242	231	228	207	198	241	235	230	252	273	295	315	354	214	234	268	273	287	289	247	250	277	297	254	277	257	257	290	328	283	303	
1965 ..	192	212	230	171	221	243	230	241	219	213	255	248	230	252	277	296	315	354	215	234	268	273	287	289	248	250	278	297	255	277	257	263	293	333	283	301	
1966 ..	198	220	237	176	232	245	230	245	222	223	255	248	230	250	278	297	315	355	215	234	268	273	288	291	250	250	278	297	255	278	257	264	294	333	283	302	
1967 ..	207	231	256	180	239	258	232	246	227	237	255	248	230	250	278	300	316	359	214	234	268	273	288	291	250	250	278	300	255	281	257	267	294	329	284	305	
1968 ..	229	266	298	215	267	285	245	271	254	257	258	282	230	250	280	299	316	361	217	238	268	273	288	290	250	250	280	299	258	282	256	267	294	326	286	304	
1969 ..	234	280	328	218	269	289	249	283	261	256	259	282	230	250	280	297	326	361	217	238	268	273	289	290	250	250	280	297	259	282	257	267	293	326	286	302	
	1969	1970	1969	1970	1969	1970	1969	1970	1969	1970	1969	1970	1969	1970	1969	1970	1969	1970	1969	1970	1969	1970	1969	1970	1969	1970	1969	1970	1969	1970	1969	1970	1969	1970	1969	1970	
I	230	252	273	295	315	354	214	234	268	273	287	289	247	250	277	297	254	277	257	257	290	328	283	303	230	252	273	296	255	277	257	263	293	333	283	301	
II	230	252	273	296	315	354	215	234	268	273	287	289	248	250	278	297	255	277	257	263	293	333	283	301	230	255	278	297	255	278	257	264	294	333	283	302	
III	230	255	273	296	315	355	215	234	268	273	288	291	250	250	278	297	255	278	257	264	294	333	283	302	231	261	273	298	255	281	257	267	294	329	284	305	
IV	231	261	273	298	316	359	214	234	268	273	288	291	250	250	278	300	258	282	256	267	294	326	286	304	231	261	274	299	258	282	256	267	294	326	286	304	
V	231	261	278	299	326	361	217	238	268	273	289	290	250	250	280	299	259	282	257	267	293	326	286	302	231	261	278	299	259	282	257	267	293	326	286	302	
VI	231	261	278	299	326	361	217	238	268	273	289	290	250	250	280	297	259	282	257	267	293	326	286	302	231	261	278	299	259	282	257	267	293	326	286	302	
VII	232	280	328	328	221	268	289	250	283	289	250	283	262	256	281	289	262	256	281	289	294	329	284	305	232	280	328	328	262	256	281	289	294	329	284	305	
VIII	232	281	329	329	221	268	289	250	283	289	250	283	262	256	281	289	262	256	281	289	294	329	284	305	232	281	329	329	262	256	281	289	294	329	284	305	
IX	238	283	333	333	221	269	289	250	287	289	250	287	267	256	287	294	267	256	287	294	329	284	305	238	283	333	333	267	256	287	294	294	329	284	305		
X	239	289	348	348	221	270	289	250	289	289	250	289	268	256	289	296	268	256	290	296	294	329	284	305	239	289	348	348	268	256	289	296	296	294	329	284	305
XI	239	288	347	347	221	270	289	250	291	289	250	291	269	256	289	298	269	256	290	298	294	329	284	305	239	288	347	347	269	256	289	298	298	294	329	284	305
XII	239	288	347	347	221	270	289	250	291	289	250	291	269	256	289	298	269	256	290	298	294	329	284	305	239	288	347	347	269	256	289	298	298	294	329	284	305

Ks. huomautusosasto vuoden ensimmäisessä numerossa — Se notavdelningen i häfte 1 — See note section in the January issue.



36 b. Tuotannon hintaindeksi (jatk.) — Produktionsprisindex (forts.) — Production price index (cont.)

		Toimialaryhmät (ISIC, Rev. 1) — Branschgrupper (ISIC, Rev. 1) — Groups of industry (ISIC, Rev. 1)																							
		Siitä — Därav — Of which																							
Vuosi ja kuukausi År och månad Year and month		20	21	22	23	24	25—26	27	29—30	31	33	34—38	Siitä Därav												
		Elintarviketeoll. Livsmed. industri <i>Food manufacturing industries</i>	Juomiatvalmist. teollisuus Dryckesvaru- industri <i>Beverage industries</i>	Tupakka- teollisuus Tobaks- industri <i>Tobacco manufactures</i>	Tekstiili- teollisuus Textil- industri <i>Manu- facture of textiles</i>	Kenkä-, vantetu- ja omp- teollisuus Sko-, kon- fektions- och söm- nads- industri <i>Manu- facture of footwear, other wearing apparel and made-up textile goods</i>	Puu- ja huone- kaluteol- lisuus Trä- och möbel- industri <i>Manu- facture of wood and furniture</i>	Paperi- teollisuus Pappers- industri <i>Manu- facture of paper and paper products</i>	Nahka- ja kumiteol- lisuus Skinn-, läder- och gumml- industri <i>Manu- facture of leather and rubber products</i>	Kemian teollisuus Kemisk industri <i>Manu- facture of chemicals and chemical products</i>	Savi-, lusi- ja kiven- jalostus- teollisuus Ler-, glas- och stenför- ädlings- industri <i>Manu- facture of non-metallic mineral products</i>	Metalli- teollisuus Metall- industri <i>Manu- facture of metal and metal products</i>	34 Metallien perus- teollisuus Metall- verk Basis metal industries	Siitä Därav Of which											
		(15.21)	(1.43)	(0.61)	(6.17)	(3.41)	(10.64)	(11.84)	(1.60)	(3.99)	(2.89)	(15.34)	(2.05)												
1964 ..		251	197	239	234	212	289	214	226	155	193	186	192												
1965 ..		263	197	239	238	209	312	218	234	157	195	198	211												
1966 ..		268	200	248	239	214	307	213	284	158	197	208	235												
1967 ..		273	207	260	244	214	307	218	263	163	203	209	221												
1968 ..		301	226	283	268	206	340	241	279	176	217	238	266												
1969 ..		309	230	290	267	219	372	267	299	182	220	250	297												
		1969	1970	1969	1970	1969	1970	1969	1970	1969	1970	1969	1970	1969	1970	1969	1970	1969	1970	1969	1970	1969	1970	1969	1970
I		309	313	228	238	290	290	267	268	216	218	362	382	254	289	287	312	181	184	219	220	240	271	262	352
II		308	311	228	238	290	290	267	268	219	218	367	382	257	289	287	298	183	186	219	220	241	270	267	349
III		309	312	228	239	290	290	267	268	218	218	367	386	257	289	287	297	182	185	219	220	242	272	268	352
IV		307	315	230	239	290	290	267	268	218	218	368	386	259	296	287	297	182	184	219	220	242	277	271	366
V		308	316	231	239	290	290	267	268	218	217	374	388	263	296	287	297	183	184	220	220	246	279	283	367
VI		307		231		290		267		220		375		263		302		183		220		248		294	
VII		309		231		290		267		220		375		274		302		180		220		252		303	
VIII		307		231		290		268		220		375		274		302		181		220		254		311	
IX		311		291		290		268		220		375		274		302		181		220		258		323	
X		312		231		290		268		220		376		276		316		181		220		258		320	
XI		312		231		290		268		220		377		276		316		182		220		259		323	
XII		313		231		290		268		220		376		276		316		183		220		262		335	

		Toimialaryhmät — Branschgrupper — Groups of industry										Koti- markkina- tavarat Hemmar- marknads- varor Home market goods		Siitä — Därav Of which		Vienti- tavarat Export- varor Export goods		Jalostusaste — Bearbetningsgrad Stage of processing							
		Siitä — Därav — Of which																1		2		3			
Vuosi ja kuukausi År och månad Year and month		35	36	37	38	5											Jalostamattomat ainet ja tuotteet Obearbe- tade ämnen och produkter Crude materials and goods		Vähän jalostetut tuotteet Något bearbe- tade produkter Simply processed goods		Olennai- sesti ja- lostetut tuotteet Väsentligt bearbe- tade pro- dukter More elab- orately processed goods				
		Metalli- tuote- teollisuus Metall- manu- faktura <i>Manu- facture of metal products, except machinery and transport equipment</i>	Kone- teollisuus Maskin- industri <i>Manu- facture of machinery except electrical machinery</i>	Sähkötek- nillinen teollisuus Elektro- teknisk industri <i>Manu- facture of electrical machinery, apparatus and supplies</i>	Kulku- neuvo- teollisuus Trans- port- medels- industri <i>Manu- facture of transport equipment</i>	Sähkö-, kaasu-, vesiljoh- toymys. laitokset El-, gas- och vatten- verk m.m. <i>Electricity gas, water and sanitary services</i>					Tehdas- teollisuus- tuotteet Fabriks- indus- trinspro- dukter <i>Manu- facturing products</i>	Siitä Därav Of which													
		(2.86)	(3.36)	(2.73)	(3.44)	(1.85)																			
1964 ..		186	165	149	231	186																			
1965 ..		196	172	165	240	193																			
1966 ..		203	180	172	243	204																			
1967 ..		213	188	173	246	204																			
1968 ..		239	207	211	265	209																			
1969 ..		243	216	218	275	207																			
		1969	1970	1969	1970	1969	1970	1969	1970	1969	1970	1969	1970	1969	1970	1969	1970	1969	1970	1969	1970	1969	1970	1969	1970
I		240	254	210	234	209	236	275	279	208	205	282	297	270	282	238	267	303	336	316	341	294	318	261	271
II		240	254	210	234	210	235	275	279	208	205	283	297	271	281	239	266	308	337	321	343	296	317	263	271
III		241	262	210	234	211	235	275	279	207	206	283	298	271	282	239	268	308	339	319	346	296	319	263	271
IV		241	268	211	238	211	236	275	279	207	206	283	299	271	284	240	273	310	344	318	345	297	324	263	272
V		242	268	211	240	216	242	275	279	207	206	282	299	272	284	243	274	317	346	314	341	301	325	264	273
VI		242		211		216		275		207		283		273	245		318		313		302		264		
VII		244		214		221		275		206		285		275	249		323		318		307		265		
VIII		244		216		221		275		206		287		275	251		323		322		307		265		
IX		245		224		223		275		206		289		277	254		324		326		310		266		
X		246		224		224		276		206		291		277	254		326		333		311		266		
XI		246		226		224		276		206		292		277	255		326		335		312		266		
XII		246		226		224		276		205		293		278	257		327		336		313		266		

## 37. Tuonnin hintaindeksi (cif) — Importprisindex (cif) — Import price index (cif)

1949 = 100. Ryhmien painot ilmoitettu sulussa — Gruppvikterna angivna inom parentes — Group weights in parentheses

Vuosi ja kuukausi År och månad Year and month	Kokonaisindeksi Total index	Tavararyhmä (SITC) — Varugrupp (SITC) — Commodity group (SITC)										Jalostusaste — Bearbetningsgrad — Stage of processing		
		0	1	2	3	5	6	Siitä Därv Of which	7	1	2	3		
		Elintarvikkeet Livsmedel Food	Juomat ja tupakka Drycker och tobak Beverages and tobacco	Raaka-aineet (syötäväksi kelpaamattomat) Råvaror (icke ätbara) Crude materials (inedible)	Kivennäis-poltto-aineet ja öljyt Mineraliska bränslen och oljor Mineral fuels and oils	Kemian teollisuuden tuotteet Produkter av kemisk industri Chemicals	Valmistetut teokset Bearbetade varor Manufactured goods	67—68 Epäjalot Oädia metallit Baser metaller Base metals	Koneet ja laitteet sekä kuljetusvälineet Maskiner och apparater samt transportmedel Machinery and transport equipment	Jalostamattomat aineet ja tuotteet Oberbetade ämnen och produkter Crude materials and goods	Vähän jalostatetut tuotteet Något bearbetade produkter Simply processed goods	Olennaisesti jalostatetut tuotteet Väsentligt bearbetade produkter More elaborately processed goods		
(655)	(100)	(13)	(85)	(61)	(46)	(207)	(120)	(121)	(175)	(246)	(234)			
	F 111	F 112	F 113	F 114	F 115	F 116	F 117	F 118	F 119	F 120	F 121	F 122		
1963....	183	203	331	177	168	137	165	149	217	190	169	192		
1964....	196	231	331	180	172	151	177	166	228	201	186	202		
1965....	193	198	327	181	176	169	178	167	231	202	171	208		
1966....	191	186	328	189	176	160	176	159	233	205	164	208		
1967....	201	197	340	187	191	166	186	168	246	212	175	219		
1968....	248	235	413	222	232	198	221	201	290	256	218	260		
1969....	262	251	399	227	234	205	252	252	318	258	249	279		
	1969 1970	1969 1970	1969 1970	1969 1970	1969 1970	1969 1970	1969 1970	1969 1970	1969 1970	1969 1970	1969 1970	1969 1970		
I	249 273	230 257	399 420	223 229	230 242	199 217	227 279	210 293	305 339	252 265	227 255	270 298		
II	254 274	248 259	399 418	232 228	231 250	201 206	229 280	213 293	305 341	259 268	234 256	271 297		
III	254 275	244 264	396 412	233 228	231 252	200 207	231 281	217 293	305 341	259 268	234 257	271 298		
IV	257 275	250 260	391 412	231 228	231 252	204 218	239 281	230 292	304 340	258 270	243 256	271 299		
V	259	255	387	230	231	201	244	239	304	257	250	271		
VI	261	250	387	226	228	208	246	242	317	256	248	278		
VII	265	249	387	238	228	205	256	260	317	261	257	278		
VIII	267	257	398	223	228	202	264	274	317	257	265	277		
IX	273	255	410	226	242	204	266	276	337	261	266	289		
X	271	260	410	219	242	212	270	283	338	261	258	292		
XI	267	254	410	219	242	211	272	286	334	258	253	290		
XII	268	254	410	219	242	217	274	288	334	260	252	292		

## 38. Viennin hintaindeksi (fob) — Exportprisindex (fob) — Export price index (fob)

1949 = 100. Ryhmien painot ilmoitettu sulussa — Gruppvikterna angivna inom parentes — Group weights in parentheses

Vuosi ja kuukausi År och månad Year and month	Kokonaisindeksi Total index	Tavararyhmä (SITC) — Varugrupp (SITC) — Commodity group (SITC)										Jalostusaste — Bearbetningsgrad — Stage of processing		
		0	2	Siitä — Därv Of which		6	Siitä — Därv Of which		7	1	2	3		
		Elintarvikkeet Livsmedel Food	Raaka-aineet (syötäväksi kelpaamattomat) Råvaror (icke ätbara) Crude materials (inedible)	24 Puu-tavarat Trävaror Wood	25 Paperi- vanuke Pappers- massa Pulp	6 Valmistetut teokset Bearbetade varor Manufactured goods	63 Puu- teokset Varor av trä Goods of wood	64 Paperi ja pahvi sekä niistä valmistetut teokset Papper, papp och varor därv <sup>1)</sup>	Koneet ja laitteet sekä kuljetusvälineet Maskiner och apparater samt transportmedel Machinery and transport equipment	Jalostamattomat aineet ja tuotteet Oberbetade ämnen och produkter Crude materials and goods	Vähän jalostatetut tuotteet Något bearbetade produkter Simply processed goods	Olennaisesti jalostatetut tuotteet Väsentligt bearbetade produkter More elaborately processed goods		
(656)	(18)	(361)	(210)	(145)	(198)	(63)	(118)	(23)	(47)	(405)	(204)			
	F 123	F 124	F 125	F 126	F 127	F 128	F 129	F 130	F 131	F 132	F 133	F 134		
1963....	218	131	240	264	211	184	158	198	163	215	224	208		
1964....	237	135	267	298	229	189	164	200	188	245	245	220		
1965....	249	144	280	317	234	194	174	200	198	267	257	228		
1966....	244	143	266	299	224	199	177	203	207	252	247	235		
1967....	257	152	279	311	239	216	194	221	204	252	262	250		
1968....	303	181	330	372	276	260	236	265	245	289	311	289		
1969....	317	173	346	384	292	269	248	271	264	291	328	303		
	1969 1970	1969 1970	1969 1970	1969 1970	1969 1970	1969 1970	1969 1970	1969 1970	1969 1970	1969 1970	1969 1970	1969 1970		
I	313 333	195 193	339 361	384 393	281 324	266 283	246 261	270 281	246 291	297 296	320 344	303 318		
II	314 334	188 194	341 362	388 394	281 324	266 283	246 261	270 282	248 288	297 295	322 345	301 319		
III	314 336	184 194	340 367	386 403	281 324	268 284	252 261	269 282	251 286	297 303	322 349	301 319		
IV	314 341	177 195	342 375	389 402	282 344	267 284	248 261	269 282	250 298	291 302	324 356	301 320		
V	313	173	341	388	280	267	247	270	256	292	322	300		
VI	315	184	342	390	280	269	248	272	257	293	324	302		
VII	319	179	350	388	303	270	249	272	263	285	332	303		
VIII	319	168	350	388	303	270	248	273	262	287	331	303		
IX	320	158	350	389	303	271	248	271	281	289	331	304		
X	322	157	352	390	306	272	249	272	286	290	333	306		
XI	322	152	354	392	306	271	250	271	282	290	334	305		
XII	322	162	353	391	306	273	249	272	285	290	335	306		

Ks. huomautusosasto vuoden ensimmäisessä numerossa — Se notavdelningen i häfte 1 — See note section in the January issue.

<sup>1)</sup> Paper, paperboard and manufactures thereof.

## 39. Työntekijöiden kesklansioita — De genomsnittliga förtjänsterna för arbetare — Average earnings of workers

Vuosi ja neljännes År och kvartal Year and quarter	Maataloustyöntekijät Lantbruksarbetare Farm workers		Metsätyöntekijät Skogsbruksarbetare Timber workers	Teollisuuden työntek. — Industriarbet. — Industrial workers								Talourakennustyöntekijät Husbyggnadsarbetare Workers in construction of houses		Maa- ja vesirakennustyönt. Jord- o. vattenbyggnadsarb. Workers in construction of streets, waterways etc.	Kaup- ja kaup. työntekijät Arbetare i städernas o. köpingsarnas tjänst Workers in urban communes	Linja-autonkuljettajat Fusschaufförer Bus drivers	Ahtastyöntekijät Stuveriarbetare Dock workers
	M	N		Metaliteollisuus Metallindustri Metal industry	Paperi- ja puumassateollisuus Pappers- och trämassaindustri Manufacture of paper and pulp	Saha-, vaneri- ja puutalo- teollisuus Säverv-, fanér- och trähus- fabriker Sawmills, plywoodmills and prefabrication of wooden houses	Tekstiiliteollisuus Textilindustri Manufacture of textiles	Kaikkiaan Inalles Total		M	N	M	N				
	tunti mk/timme hour		päivä mk/dag day	tunti mk/timme hour		M	N	M	N	M	N	M	N	M	M		
	F 135	F 136	F 137	F 138	F 139	F 140	F 141	F 142	F 143	F 144	F 145	F 146	F 147	F 148			
1965	2.10	1.58	29.10	3.64	3.74	3.31	2.27	3.60	2.45	4.34	2.90	4.08	3.11	4.77			
1966	2.34	1.76	30.06	3.91	4.03	3.61	2.49	3.89	2.68	4.59	3.13	4.39	3.28	5.04			
1967	2.53	1.95	32.54	4.24	4.32	3.88	2.68	4.21	2.91	4.86	3.43	4.65	3.58	5.92			
1968	2.75	2.11	36.97	4.73	4.79	4.27	2.96	4.69	3.25	5.20	3.74	5.31	4.37	6.63			
1969	2.92	2.35	41.99	5.18	5.19	4.65	3.26	5.10	3.56	5.70	4.29	6.07	4.71	7.13			
1967 I	2.40	1.94	29.90	4.13	4.28	3.69	2.63	4.10	2.83	4.69	3.30	4.52	3.49	5.72			
II	2.57	1.92	34.20	4.22	4.31	3.92	2.66	4.20	2.90	4.98	3.47	4.75	3.57	5.82			
III	2.51	1.94	34.10	4.30	4.35	3.95	2.70	4.26	2.95	4.91	3.49	4.74	3.65	5.85			
IV	2.61	2.03	34.50	4.31	4.32	3.95	2.71	4.26	2.96	4.87	3.46	4.59	3.61	6.30			
1968 I	2.66	2.04	32.30	4.56	4.64	4.13	2.87	4.54	3.15	4.96	3.60	4.73	4.24	6.44			
II	2.72	2.10	38.40	4.68	4.74	4.22	2.93	4.64	3.20	5.21	3.63	5.03	4.30	6.49			
III	2.75	2.16	41.10	4.80	4.88	4.39	3.01	4.77	3.31	5.28	3.89	5.67	4.46	6.52			
IV	2.88	.15	37.50	4.89	4.90	4.35	3.03	4.81	3.32	5.35	3.84	5.81	4.47	7.10			
1969 I	2.92	2.32	37.10	5.07	5.13	4.50	3.22	5.00	3.50	5.45	4.02	6.06	4.63	7.36			
II	2.87	2.32	47.50	5.16	5.18	4.60	3.23	5.08	3.53	5.61	4.19	6.04	4.79	6.98			
III	2.88	2.35	46.80	5.17	5.20	4.73	3.27	5.11	3.57	5.80	4.42	6.00	4.71	6.80			
IV	3.11	2.43	40.80	5.30	5.23	4.75	3.32	5.20	3.62	5.94	4.52	6.16	4.71	7.38			
1970 I	3.25	2.61	43.70	5.58	5.50	4.95	3.59	5.46	3.90	6.10	4.89	6.15		7.75			

## 40. Palkkaindeksisarjoja — Löneindexserier — Wage indexes

1964 = 100

Vuosi ja neljännes År och kvartal Year and quarter	Maataloustyöntekijät Lantbruksarbetare Agricultural workers			Teollisuustyöntekijät Industriarbetare Industrial workers			Valtion virkamiehet Statens tjänstemän State employees					
	Miehet Män Men	Naiset Kvinnor Women	Yhteensä Summa Total	Miehet Män Men	Naiset Kvinnor Women	Yhteensä Summa Total	Palkkausluokat — Avlöningsklasser — Salary classes					Yhteensä Summa Total
							A 1—5	A 6—11	A 12—22	A 23—30	B + S	
	F 149	F 150	F 151	F 152	F 153	F 154	F 155	F 156	F 157	F 158	F 159	F 160
1965	115	116	116	109	109	109	111	107	107	107	106	107
1966	127	129	127	117	119	117	125	119	117	119	116	118
1967	137	144	133	127	130	127	139	132	130	134	129	132
1968	149	155	150	141	145	142	156	148	145	152	146	147
1969	159	173	157	154	159	155	168	158	154	161	152	156
1966 IV	130	130	130	120	123	120	130	124	122	124	119	123
1967 I	130	143	132	123	126	124	137	130	128	132	127	130
II	140	141	140	127	129	127	138	132	129	133	128	131
III	136	143	137	129	131	129	141	134	131	135	130	133
IV	142	149	143	130	132	129	141	134	131	135	130	133
1968 I	145	150	145	137	141	138	151	144	142	149	143	144
II	148	154	148	140	143	141	154	146	144	150	144	146
III	149	159	151	144	148	145	159	150	147	154	148	150
IV	157	158	157	145	149	146	159	150	147	154	148	150
1969 I	159	171	160	150	156	152	168	158	154	161	152	156
II	156	171	158	153	158	154	168	158	154	161	152	156
III	157	173	159	154	160	155	168	158	154	161	152	156
IV	169	179	171	157	162	158	168	158	154	161	152	156
1970 I	177	192	179				176	166	162	165	156	164

Ks. huomautusosasto vuoden ensimmäisessä numerossa — Se notavdelningen i häfte 1 — See note section in the January issue.

41. Työllisyys ja työttömyys <sup>1)</sup> — Sysselsättning och arbetslöshet <sup>1)</sup> — Employment and unemployment <sup>1)</sup>

Vuosi ja kuukausi År och månad Year and month	15 vuotta täyttänyt väestö Befolkning 15 år och äldre Population 15 years and over		Työlliset — Sysselsatta — Employed													Työttömyysaste Relativt arbetslöshetsstal Unemployment rate %	
	Työvoima yhteensä Arbetskraften inalles Total labour force		Yhteensä Summa Total	Yrittäjät ja avustavat per- heijäsenet — Företagare, medhjlpande familjemed- lemmar — Self-employed and unpaid family workers	Palkansaajat Löntagare Wage and salary earners			Maatalous Lantbruk Agriculture	Metsätalous ja uitto Skogsbruk och flottning Forestry and floating	Teollisuus — Industri Åfäring, manufacturing, electricity, etc.	Talonrakennus Husbyggnadsverksamhet House construction	Maa- ja vesirakennus Anläggningsverksamhet Other construction	Kauppa, pankit, vakuutus, kiinteistöt — Handel, banker, försäkring, fastigh. Commerce, banking, insur.	Liikenne — Samfördele Transport, storage and communication	Palvelukset Tjänster Services		Työttömät Arbetslösa Unemployed
	1 000 henkilöä — 1 000 personer — Persons in thousands																
	G 1	G 2	G 3	G 4	G 5	G 6	G 7	G 8	G 9	G 10	G 11	G 12	G 13	G 14	G 15		G 16
1963 ...	3 239	2 158	2 126	688	886	552	576	118	501	120	69	276	133	332	32	1.5	
1964 ...	3 291	2 186	2 152	655	898	599	548	119	501	125	68	290	141	359	33	1.5	
1965 ...	3 337	2 201	2 170	644	905	621	539	106	512	128	71	303	145	367	31	1.4	
1966 ...	3 382	2 215	2 180	634	908	638	525	98	535	128	72	304	145	373	35	1.6	
1967 ...	3 424	2 205	2 142	586	894	662	490	82	535	124	75	309	142	385	63	2.9	
1968 ...	3 461	2 188	2 100	556	890	654	459	84	527	112	72	310	142	393	88	4.0	
1969 ...	3 481	2 189	2 127	544	913	670	439	80	544	122	67	311	148	416	62	2.8	
1968 XII	3 473	2 156	2 070	533	883	655	407	119	526	111	70	307	141	389	86	4.0	
1969 I	3 474	2 136	2 038	523	863	652	392	123	516	99	66	298	146	398	98	4.6	
II	3 476	2 128	2 035	517	870	648	390	120	515	99	65	296	149	401	93	4.4	
III	3 477	2 125	2 038	520	874	644	396	105	523	100	66	298	147	403	87	4.1	
IV	3 478	2 126	2 044	528	874	642	418	77	532	105	65	296	145	406	82	3.9	
V	3 479	2 160	2 097	539	899	659	455	57	545	118	65	303	144	409	63	2.9	
VI	3 480	2 296	2 243	560	983	700	471	61	582	140	70	327	156	436	53	2.3	
VII	3 482	2 327	2 277	576	986	715	510	46	582	148	67	341	152	431	50	2.2	
VIII	3 483	2 286	2 239	583	957	699	504	45	566	146	72	325	153	428	47	2.1	
IX	3 484	2 186	2 147	567	905	675	484	46	543	135	68	310	145	416	39	1.8	
X	3 485	2 171	2 131	554	909	668	449	66	540	130	70	308	147	421	40	1.8	
XI	3 486	2 164	2 120	536	916	668	408	98	546	130	68	306	145	419	44	2.0	
XII	3 488	2 164	2 113	527	911	675	395	110	541	117	63	317	147	423	51	2.4	
*1970 I	3 488	2 133	2 074	506	901	667	370	112	547	110	63	310	144	418	59	2.8	
II	3 489	2 130	2 073	487	914	672	366	111	548	110	62	308	146	422	57	2.7	
III	3 489	2 129	2 075	482	920	673	365	105	550	110	62	308	147	428	54	2.5	
IV	3 490	2 130	2 078	482	923	673	385	79	554	111	61	309	148	431	52	2.4	
V	3 491	2 173	2 137	490	956	691	425	53	572	120	65	313	152	437	36	1.7	

Vuosi ja kuukausi År och månad Year and month	Tehdyt työvuodet ja -kuukaudet — Utförda månår och -månader — Man-years and man-months actually worked											
	Yhteensä Summa Total	Palkansaajat Löntagare Wage and salary earners	Maatalous Lantbruk Agriculture		Metsätalous ja uitto Skogsbruk o. flottning Forestry and floating		Teollisuus — In- dustri — Mining, manufacturing, electricity, etc.	Talonrakennus Husbyggnads- verksamhet House construction	Maa- ja vesirakennus Anläggnings- verksamhet Other construction	Kauppa, pankit, vakuutus, kiinteist. Handel, banker, försäkring, fastigh. Comm., bank., etc.	Liikenne Samfördele Transport, storage, and communication	Palvelukset Tjänster Services
			Yhteensä Summa Total	Yrittäjät Företag. Self- employed	Yhteensä Summa Total	Palkansaajat Löntagare Wage and salary earners						
	1 000 työvuotta ja -kuukausia — 1 000 manår och -månader — 1 000 man-years and man-months											
G 17	G 18	G 19	G 20	G 21	G 22	G 23	G 24	G 25	G 26	G 27	G 28	
1963 ...	1 853	1 322	436	402	107	77	458	115	65	258	126	288
1964 ...	1 878	1 379	404	368	112	81	462	118	64	272	130	316
1965 ...	1 895	1 406	394	362	100	72	471	119	66	286	133	326
1966 ...	1 904	1 414	395	363	91	69	492	117	65	283	134	326
1967 ...	1 842	1 392	362	335	77	57	475	114	69	285	126	334
1968 ...	1 754	1 325	343	314	76	56	442	99	62	276	121	335
1969 ...	1 752	1 334	330	301	71	51	447	102	56	274	125	347
1968 XI	1 812	1 395	309	289	101	68	466	101	63	281	122	369
XII	1 810	1 404	300	276	111	75	478	99	62	285	126	349
1969 I	1 782	1 388	280	264	114	76	474	90	58	266	134	366
II	1 752	1 372	272	255	105	73	454	91	61	266	135	368
III	1 746	1 358	281	263	93	60	464	84	59	272	130	363
IV	1 774	1 363	313	288	68	45	469	89	56	274	129	376
V	1 821	1 394	355	320	51	42	484	108	52	280	124	367
VI	1 763	1 321	367	329	52	45	456	109	56	278	128	317
VII	1 579	1 123	403	368	37	32	351	107	46	260	109	266
VIII	1 691	1 240	379	341	39	34	420	117	53	266	121	296
IX	1 767	1 329	373	330	42	38	436	113	56	276	121	350
X	1 805	1 384	340	302	62	48	458	107	59	283	124	372
XI	1 773	1 367	300	276	90	58	449	107	58	280	121	368
XII	1 771	1 368	297	272	98	63	455	97	53	290	124	357

Ks. huomautusosasto vuoden ensimmäisessä numerossa — Se notavdelningen i häfte 1 — See note section in the January issue.

**42. Työnhakijat ja avoimet työpaikat työnvälitystoimistoissa kuukauden lopussa**  
**Arbetsökande och lediga platser i arbetsförmedlingsbyråerna vid utgången av månaden**  
*Applicants for work and vacancies offered in employment service offices at the end of the month*

Vuosi ja kuukausi År och månad Year and month	Työnhakijoita <sup>1)</sup> Arbetsökande Applicants for work <sup>1)</sup>	Avoimia työpaikkoja Lediga platser Vacancies offered	Tekninen, hallinnollinen, kontt.tekn. ja kaupall. työ Tekniskt, administrativt, kontorstekn. o. kommers. arb. <sup>2)</sup>		Maatalous- ja metsätyö Lantbruks- o. skogsarbete Agricultural and forestry work		Kuljetus- ja liikennetyö Transport och kommunikationsarbete Transport and communication work		Teollinen yms. työ Tillverkningsarbete m.m. Production and related work		Rakennustyö Byggnads- o. anläggningsarbete Construction work		Palvelutyö Service arbete Service work		Muu työ Annat arbete Other work			
			Työnhakijoita Arbetsökande Applicants for work	Avoimia työpaikkoja Lediga platser Vacancies offered	Työnhakijoita Arbetsökande Applicants for work	Avoimia työpaikkoja Lediga platser Vacancies offered	Työnhakijoita Arbetsökande Applicants for work	Avoimia työpaikkoja Lediga platser Vacancies offered	Työnhakijoita Arbetsökande Applicants for work	Avoimia työpaikkoja Lediga platser Vacancies offered	Työnhakijoita Arbetsökande Applicants for work	Avoimia työpaikkoja Lediga platser Vacancies offered	Työnhakijoita Arbetsökande Applicants for work	Avoimia työpaikkoja Lediga platser Vacancies offered	Työnhakijoita Arbetsökande Applicants for work	Avoimia työpaikkoja Lediga platser Vacancies offered	Työnhakijoita Arbetsökande Applicants for work	Avoimia työpaikkoja Lediga platser Vacancies offered
			G 29	G 30	G 31	G 32	G 33	G 34	G 35	G 36	G 37	G 38	G 39	G 40	G 41	G 42	G 43	G 44
1967 .....	55 448	5 072	5 279	1 292	6 478	326	2 424	138	16 910	927	13 824	285	4 864	2 073	5 668	31		
1968 .....	73 515	5 110	6 486	1 117	7 826	366	2 785	143	17 516	956	18 029	371	6 451	2 129	7 469	324		
1969 .....	61 981	8 416	6 749	1 555	7 044	448	2 432	217	12 897	2 199	15 466	977	5 799	2 947	7 486	74		
1969 V	58 968	9 848	5 833	1 921	5 327	702	2 102	336	11 724	2 348	11 772	972	4 965	3 070	14 645	499		
VI	42 981	7 745	4 638	1 682	4 362	415	1 514	273	8 721	1 877	7 823	902	4 423	2 565	6 557	31		
VII	45 298	8 434	5 181	1 626	3 735	317	1 793	187	8 127	1 943	7 517	971	5 112	3 364	4 247	26		
VIII	43 907	2 372	7 785	1 793	3 948	687	2 011	262	9 229	3 035	8 277	1 820	5 994	4 724	5 607	51		
IX	43 469	10 136	7 894	1 299	3 097	715	2 214	220	9 064	2 801	7 980	1 852	6 179	3 215	5 921	34		
X	48 921	18 932	8 065	1 435	3 851	473	2 468	178	10 405	2 672	9 377	1 452	6 598	2 690	6 200	32		
XI	51 654	8 530	6 810	1 675	4 988	343	2 303	219	10 834	2 370	12 987	1 277	5 909	2 602	5 657	44		
XII	52 464	7 889	4 637	1 397	5 077	330	1 970	225	10 142	2 408	16 673	727	4 160	2 753	3 978	44		
1970 I	63 169	8 846	7 419	1 696	5 846	470	2 307	253	13 530	2 883	19 391	633	6 053	2 860	5 934	51		
II	63 356	9 426	6 517	1 803	6 831	341	2 218	253	13 257	3 362	19 803	651	5 478	2 960	6 182	56		
III	63 547	10 864	6 165	2 073	8 585	369	2 157	344	12 314	3 629	18 792	1 124	5 148	3 250	7 935	75		
IV	68 981	13 413	6 304	2 502	10 102	683	2 142	399	12 168	4 414	16 111	1 236	5 651	4 094	13 608	85		
V	46 507	16 702	5 507	2 450	3 132	1 182	1 403	587	8 387	4 591	7 203	2 681	4 276	4 199	14 176	1 012		
VI	31 403	13 679	3 956	2 116	2 775	865	767	527	5 808	3 698	4 720	2 137	3 580	3 618	5 463	718		

<sup>1)</sup> Ml. — Inkl. — Incl.:  
 Pakkolomautettuja —  
 Permitterade — *Laid off*  
 Lyhennetyillä työviikolla olevia —  
 Med förkortad arbetsvecka — *On reduced working week*

1969	V	VI	VII	VIII	IX	X	XI	XII	1970	I	II	III	IV	V	VI
	002	4 008	9 484	685	677	1 316	1 106	4 471	1 608	2 074	1 687	1 429	866	3 637	
	1 608	935	102	371	443	641	1 060	1 356	1 081	996	764	1 466	1 557	697	

<sup>2)</sup> Professional, technical, administrative, clerical and sales work.

**43. Työnvälitystoiminta — Arbetsförmedling — Employment service**

Vuosi ja kuukausi År och månad Year and month	Työnhakijoita Arbetsökande Applicants for work			Näistä ko. vuonna ensi kertaa ilmoittautuneet Av dem icke tidigare anmälda under året— <sup>1)</sup>			Avoimia paikkoja Lediga platser Vacancies offered			Työnvälityksiä Tillsatta platser Vacancies filled			Näistä työpaikka edellytti muuttoa toiselle paikkakunnalle <sup>2)</sup>			
	Miehiä Män	Naisia Kvinnor	Yhteensä Summa	Miehiä Män	Naisia Kvinnor	Yhteensä Summa	Miehiä Män	Naisia Kvinnor	Yhteensä Summa	Miehiä Män	Naisia Kvinnor	Yhteensä Summa				
	G 45	G 46	G 47	G 48	G 49	G 50	G 51	G 52	G 53	G 54	G 55	G 56		G 57		
1967 .....	<sup>3)</sup> 71 757	<sup>3)</sup> 34 513	<sup>3)</sup> 106 270	..	..	..	210 558	125 204	335 762	193 201	94 818	288 019	19 536			
1968 .....	<sup>3)</sup> 65 327	<sup>3)</sup> 38 709	<sup>3)</sup> 104 036	} 279 082	} 164 978	} 444 060	197 477	121 595	319 072	182 495	93 134	275 629	11 812			
1969 .....	<sup>3)</sup> 78 827	<sup>3)</sup> 38 781	<sup>3)</sup> 117 608				269 435	168 592	438 027	240 316	148 742	389 058	209 833	109 252	319 085	15 265
1969 V	85 949	42 880	128 829				20 371	15 451	35 822	31 198	17 230	48 428	27 827	13 575	41 402	1 760
VI	57 901	35 031	92 932	14 613	11 616	26 229	21 699	12 923	34 622	19 513	11 002	30 515	1 350			
VII	46 595	35 980	82 575	11 737	11 649	23 386	18 164	11 639	29 803	15 377	7 733	23 110	1 136			
VIII	49 002	37 839	86 841	10 558	12 092	22 650	21 771	15 089	36 860	17 285	9 627	26 912	1 338			
IX	52 100	38 026	90 126	13 536	13 160	26 696	26 432	13 967	40 399	22 339	10 837	33 176	1 666			
X	57 277	38 015	95 292	13 877	11 053	24 930	25 222	11 842	37 064	22 042	9 107	31 149	1 911			
XI	56 944	34 596	91 540	10 850	7 972	18 822	19 549	11 145	30 694	17 492	8 404	25 896	1 579			
XII	55 866	31 190	87 056	8 645	6 183	14 828	14 710	9 969	24 679	12 825	7 099	19 924	935			
1970 I	67 263	37 461	104 724	67 263	37 461	104 724	17 391	12 062	29 453	14 288	8 058	22 346	1 424			
II	63 773	32 475	96 248	22 758	12 530	35 288	14 132	10 519	24 651	12 201	7 382	19 583	1 179			
III	65 175	33 743	98 918	19 921	12 096	32 017	16 115	11 926	28 041	13 377	8 079	21 456	1 304			
IV	73 745	41 081	114 826	23 260	16 864	40 124	21 018	15 694	36 712	17 068	10 133	27 201	1 532			
V	67 443	42 353	109 796	19 813	15 904	35 717	32 255	18 891	51 146	25 423	14 151	39 574	1 936			

Ks. huomautusosasto vuoden ensimmäisessä numerossa — Se notavdelningen i häfte 1 — See note section in the January issue.

<sup>3)</sup> Keskim. kuukaudessa.

<sup>2)</sup> Härav platser som förutsatt flyttning till annan ort — <sup>3)</sup> I medeltal per månad.

<sup>1)</sup> Of which not previously registered during year — <sup>2)</sup> Of which jobs requiring moving to another locality — <sup>3)</sup> Monthly average.

44. Avoimet työpaikat ja rekisteröity työttömyys työnvälityksessä  
Lediga platser och registrerad arbetslöshet vid arbetsförmedling  
Vacancies and registered unemployment in employment service

Vuosi ja kuukausi År och månad Year and month	Avoimia työpaikkoja Lediga platser Vacancies		Työttömät työnhakijat Arbetslösa arbetssökande Unemployed applicants for work		
	Yhteensä Summa Total	Työttömyys- kassatodistuk- sen saajia Mottagare av intyg för arbetslöshets- kassa Receivers of certificates to unemployment insurance funds	Työvoimatolmikuntien kortistolissa I arbetskraftskommissionernas register Registered by the Employment Commissions		
			Yhteensä Summa Total	Työttömyys- korvauksen saajia Arbetslöshets- ersättnings- tagare — <sup>1)</sup>	
	Luku — Antal — Number				
	G 58	G 59	G 60	G 61	G 62
	Keskimäärin kuukaudessa — I medeltal per månad — Monthly average				
1965 .....	5 180	25 414	11 784	793	423
1966 .....	6 028	29 136	13 848	1 671	1 074
1967 .....	5 072	46 215	20 875	5 978	4 771
1968 .....	5 110	61 134	...	8 811	7 588
1969 .....	8 416	51 641	25 204	5 698	5 187
	Kuukauden lopussa — Vid utgången av månaden — End of month				
1969 IV .....	9 293	69 286	36 535	14 557	13 835
V .....	9 848	50 070	19 653	4 969	4 111
VI .....	7 745	36 214	17 132	609	408
VII .....	8 434	38 441	20 658	148	—
VIII .....	12 372	34 401	9 961	156	—
IX .....	10 136	33 793	10 160	440	248
X .....	8 932	39 218	14 569	676	375
XI .....	8 530	41 741	20 446	1 353	1 008
XII .....	7 889	45 763	28 410	2 879	2 457
1970 I .....	5 195	53 601	29 041	4 042	3 660
II .....	9 426	53 222	31 427	4 428	4 072
III .....	10 864	51 313	31 016	4 815	4 511
IV .....	13 413	49 432	29 629	4 831	4 581
V .....	16 702	35 785	14 764	732	561
VI .....	13 679	25 362	12 491	—	—

<sup>1)</sup> Recipients of Government unemployment assistance apart from unemployment funds.

45. Työnseisaukset  
Arbetsinställelser  
Work stoppages

Vuosi ja kuukausi År och månad Year and month	Työn- tekkijöitä Arbetare Workers affected	Menetettyjä työpäiviä Förlorade arbetsdagar Working days lost	
		G 63	G 64
1963 ..	101 646	1 380 274	
1964 ..	26 929	58 381	
1965 ..	6 959	16 047	
1966 ..	66 051	122 902	
1967 ..	26 591	320 665	
1968 ..	26 843	282 287	
1969 ..	83 210	161 080	
1968 VII	1 429	8 085	
VIII	309	859	
IX	458	2 786	
X	521	466	
XI	721	567	
XII	340	339	
1969 I	11 516	31 785	
II	2 062	6 036	
III	586	405	
IV	1 302	10 365	
V	6 838	14 298	
VI	2 128	16 696	
VII	800	7 650	
VIII	699	2 063	
IX	889	438	
X	3 460	9 216	
XI	2 775	30 913	
XII	50 152	31 218	
*1970 I	1 920	2 720	
II	2 140	4 010	
III	80 790	23 040	
IV	9 751	13 807	
V	20 253	15 008	

46. Markkinapuun hakkuiden työvoima — Arbetskraften vid avverkning av  
marknadsvirke — Labour force in logging for sale

Vuosi ja kuukausi År och månad Year and month	Työntekijöitä — Arbetare — Workers, 1 000											
	Puu- tavaranteko Virkes- huggning Felling		Puu- tavaranteko lähli- kuljetus Närtrans- port Hauling		Uittotyöt Flottning Log- floating		Metsän- hoitotyöt Skogs- vårds- arbete Silvicultu- ral work <sup>1)</sup>		Muut työt Annat skogs- arbete Other works		Yhteensä Summa Total	
	G 65	G 66	G 67	G 68	G 69	G 70	G 65	G 66	G 67	G 68	G 69	G 70
1967 I	68	49	1)6	1)16	5	123						
1968 I	57	42	1)5	1)15	4	107						
1969 I	66	41	1)5	1)21	4	114						
1970 I	66	37	1)5	1)22	4	108						
	1969	1970	1969	1970	1969	1970	1969	1970	1969	1970	1969	1970
I ..	66	66	41	37	0	0	3	2	4	4	114	108
II ..	56	61	39	38	0	0	2	2	4	3	101	104
III ..	38	44	29	31	0	0	2	2	3	4	73	81
IV ..	22	47	13	16	1	1	4	3	3	3	43	49
V ..	13	16	5	6	5	5	21	22	2	2	47	52
VI ..	14	4	4	5	5	9	3	3	3	3	35	35
VII ..	13	2	2	3	3	5	2	2	2	2	26	26
VIII ..	20	3	2	2	2	7	2	2	2	2	34	34
IX ..	30	5	1	1	1	7	3	3	3	3	47	47
X ..	44	9	1	1	1	4	3	3	3	3	61	61
XI ..	57	15	0	0	0	3	3	3	3	3	78	78
XII ..	65	27	0	0	0	2	2	2	2	2	97	97

Ks. huomautusosasto vuoden ensimmäisessä numerossa — Se notavdelningen i häfte 1 — See note section in the January issue.

<sup>1)</sup> Toukokuu — Maj — May.

47. Työmäärärahoin palkattu valtion ja kuntien työ-  
voima — Med arbetsanslag anställd statlig och kom-  
munal arbetskraft — Labour force in public works

Vuosi ja kuukausi År och månad Year and month	Valtion töissä I statens arbeten In state works		Kuntien töissä I kommuner- nas arbeten In communal works		Yhteensä Summa Total	
	1 000		1 000		1 000	
	G 71	G 72	G 72	G 73	G 73	
	Keskimäärin kk:ssa — I medeltal per mån. — Monthly average					
1966 ..	57	42	99			
1967 ..	54	42	96			
1968 ..	53	43	96			
1969 ..	48	41	89			
	Kuukauden lopussa — Vid utgången av månaden — End of month					
	1969	1970	1969	1970	1969	1970
I ..	54	44	45	40	99	84
II ..	57	45	45	40	102	85
III ..	55	44	45	40	100	84
IV ..	50	40	45	40	94	80
V ..	52	44	44	40	95	84
VI ..	51	38	89			
VII ..	45	35	81			
VIII ..	43	35	78			
IX ..	44	40	84			
X ..	45	38	83			
XI ..	45	39	84			
XII ..	42	39	81			

48. Osakeyhtiöiden lukumäärät ja osakepääomat sekä niissä tapahtuneet muutokset  
 Aktiebolagens antal och aktiekapital samt förändringarna i dessa  
 Number and share capital of joint stock companies

Vuosi ja neljännes År och kvartal Year and quarter	Maa- ja metsätalous Lant- och skogshushållning Agriculture and forestry		Teollisuus Industri Manufacturing		Rakennus- toiminta Byggnads- verksamhet Construction		Kauppa Handel Commerce		Luotto- ja vakutus- laitokset Kredit- och försäkrings- anstalter Banking and insurance		Kiinteistö- ja kiinteistö- jen välitys Fastigheter o. fastighets- förmedling Real estates and estate agency		Liikenne Samfärdsel Transport and communication		Palvelukset Tjänster Services		Yhteensä Summa Total	
	Luku Antal No.	Osake- pääoma Aktie- kapital Share capital 1 000 000 mk	Luku Antal No.	Osake- pääoma Aktie- kapital Share capital 1 000 000 mk	Luku Antal No.	Osake- pääoma Aktie- kapital Share capital 1 000 000 mk	Luku Antal No.	Osake- pääoma Aktie- kapital Share capital 1 000 000 mk	Luku Antal No.	Osake- pääoma Aktie- kapital Share capital 1 000 000 mk	Luku Antal No.	Osake- pääoma Aktie- kapital Share capital 1 000 000 mk	Luku Antal No.	Osake- pääoma Aktie- kapital Share capital 1 000 000 mk	Luku Antal No.	Osake- pääoma Aktie- kapital Share capital 1 000 000 mk	Luku Antal No.	Osake- pääoma Aktie- kapital Share capital 1 000 000 mk
	H 1	H 2	H 3	H 4	H 5	H 6	H 7	H 8	H 9	H 10	H 11	H 12	H 13	H 14	H 15	H 16	H 17	H 18
Kokonaislukumäärät ja osakepääomat — Totalantal och aktiekapital — Total number and total share capital																		
1959 ..	515	3.87	9 261	1 127.97	1 200	24.18	7 365	168.58	116	131.07	8 498	716.57	1 643	61.93	2 550	31.99	31 148	2 266.16
1960 ..	518	4.26	9 333	1 205.31	1 270	27.31	7 469	199.93	113	132.72	9 065	831.18	1 668	63.03	2 575	33.11	32 011	2 496.85
1961 ..	520	4.32	9 448	1 301.51	1 339	32.19	7 573	220.58	111	165.78	9 769	997.39	1 697	74.14	2 616	34.86	33 073	2 830.77
1962 ..	519	10.31	9 541	1 358.76	1 400	35.85	7 660	228.18	110	193.78	10 582	1 201.97	1 739	81.30	2 669	40.86	34 220	3 151.01
1963 ..	512	10.48	9 594	1 568.11	1 444	41.19	7 774	280.94	111	223.86	11 246	1 460.12	1 785	86.30	2 707	46.27	35 173	3 717.27
1964 ..	526	11.98	9 727	1 669.70	1 507	54.16	7 894	296.23	111	236.41	11 939	1 623.86	1 813	91.99	2 775	49.00	36 292	4 033.33
1965 ..	539	14.46	9 799	1 728.01	1 563	60.37	7 982	311.37	110	334.40	12 840	1 845.65	1 843	106.21	2 808	54.57	37 484	4 455.04
1966 ..	550	15.42	9 878	1 824.53	1 579	60.05	8 053	341.27	113	346.39	13 844	2 232.07	1 869	109.07	2 882	58.93	38 768	4 987.73
1967 ..	566	17.52	9 943	2 067.51	1 612	72.05	8 114	388.69	117	364.15	14 781	3 084.70	1 868	114.38	2 950	79.43	39 951	6 188.42
Perustetut osakeyhtiöt — Grundade aktiebolag — Joint stock companies established																		
1966 ..	21	0.71	221	8.02	59	0.63	204	3.86	4	0.22	1 050	239.64	47	1.41	106	2.33	1 712	256.82
1967 ..	24	0.94	201	5.80	64	1.24	189	2.75	3	0.15	1 013	382.06	30	1.35	102	15.65	1 626	409.95
1966 II	2	0.04	52	1.52	29	0.28	43	0.71	—	—	277	44.45	9	0.28	42	0.39	454	47.67
III	4	0.13	60	2.58	8	0.10	54	0.78	1	0.05	213	55.55	10	0.31	28	0.67	378	60.17
IV	8	0.32	52	1.46	17	0.21	50	0.71	2	0.14	298	103.29	11	0.27	16	0.18	454	106.58
1967 I	6	0.19	53	1.33	16	0.32	51	0.70	—	—	297	125.83	6	0.02	21	0.38	450	128.76
II	4	0.22	40	2.19	14	0.19	46	0.85	—	—	271	83.81	5	0.21	24	1.35	404	88.81
III	3	0.14	55	1.37	15	0.58	34	0.20	—	—	198	74.25	8	0.41	28	0.95	341	77.90
IV	11	0.39	53	0.92	19	0.15	58	1.00	3	0.15	247	98.18	11	0.71	29	12.98	431	114.48
1968 I	7	0.31	64	6.19	21	0.17	31	0.61	1	0.01	258	95.90	7	0.05	35	0.96	424	104.19
Osakepääoman korotukset — Förhöjningar av aktiekapital — Increases of share capital																		
1966 ..	6	0.36	163	148.18	16	0.56	95	29.63	2	11.80	295	150.01	33	3.20	34	2.61	644	346.35
1967 ..	5	1.25	185	242.02	34	11.08	133	47.10	5	17.60	501	488.52	49	5.31	44	3.77	956	816.66
1966 II	2	0.13	32	8.36	4	0.17	15	1.36	2	0.40	70	26.47	7	1.43	8	0.64	140	38.96
III	1	0.00	36	5.63	3	0.12	24	17.04	—	—	66	36.70	9	0.72	10	1.18	149	61.39
IV	2	0.08	62	128.99	6	0.24	41	9.38	—	—	114	62.42	12	0.91	12	0.55	249	202.57
1967 I	—	—	40	110.37	8	2.78	34	9.76	1	10.00	122	127.87	11	0.67	11	0.70	227	262.16
II	1	0.00	43	44.45	7	0.57	29	4.26	3	7.05	106	76.13	12	0.49	11	1.27	212	134.22
III	2	1.10	38	9.15	5	2.09	32	17.58	—	—	118	134.98	12	1.10	10	0.59	217	166.58
IV	2	0.14	64	78.05	14	5.64	38	15.50	1	0.55	155	149.55	14	3.05	12	1.21	300	253.70
Vararikon tehneet ja toimintansa lopettaneet osakeyhtiöt — Aktiebolag, vilka gjort konkurs, samt upplösta aktiebolag Joint stock companies entered into bankruptcy, and dissolved																		
1966 ..	10	0.11	142	59.68	43	1.51	133	3.59	1	0.03	46	3.23	21	1.75	32	0.58	428	70.48
1967 ..	11	0.25	138	5.07	32	0.42	124	2.11	—	—	78	9.19	33	1.38	33	0.77	449	19.19
1966 II	1	0.01	40	0.50	8	0.06	33	0.61	1	0.03	13	0.37	6	0.27	7	0.02	109	1.87
III	2	0.06	30	6.72	9	0.33	31	1.11	—	—	2	0.01	1	0.00	5	0.15	80	8.38
IV	3	0.01	37	50.72	14	0.37	34	0.81	—	—	31	0.51	7	1.24	9	0.31	135	53.97
1967 I	4	0.02	43	1.98	13	0.18	39	0.75	—	—	26	0.24	13	0.72	7	0.05	145	3.94
II	3	0.14	30	0.98	6	0.07	30	0.34	—	—	7	0.16	4	0.05	9	0.52	89	2.26
III	1	0.00	28	1.48	5	0.03	19	0.31	—	—	11	0.69	8	0.43	4	0.03	76	2.97
IV	3	0.08	37	0.63	8	0.13	36	0.71	—	—	34	8.10	8	0.18	13	0.18	139	10.02

Ks. huomautusosasto vuoden ensimmäisessä numerossa — Se notavdelningen i häfte 1 — See note section in the January issue.

49. Virelle pannut vararikot  
Anhänggijorda konkursmål  
Bankruptcies

Vuosi ja neljännes År och kvartal Year and quarter	Yhtiöt — Bolag — Companies							Yrittäjät — Företagare — Individual enterprisera							Muut yksityshenkilöt Andra enskilda personer Other individuals	Tuntematon Okänd Unknown	Kaikkiaan Total
	Maa- ja metsätal. Jord- och skogsbruk Agriculture and forestry	Teollisuus ja käsityö Industri och hantverk Industry and handicraft	Rakennus toiminta Byggnadsverksamhet Construction	Kauppa Handel Commerce	Lil- kenne Sams- färd- sel Trans- port and com- muni- cations	Palve- lukset Tjän- ster Ser- vices	Tunte- maton Okänd Un- known	Maa- ja metsätal. Jord- och skogsbruk Agriculture and forestry	Teollisuus ja käsityö Industri och hantverk Industry and handicraft	Rakennus toiminta Byggnadsverksamhet Construction	Kauppa Handel Commerce	Lil- kenne Sams- färd- sel Trans- port and com- muni- cations	Palve- lukset Tjän- ster Ser- vices	Tunte- maton Okänd Un- known			
	H 19	H 20	H 21	H 22	H 23	H 24	H 25	H 26	H 27	H 28	H 29	H 30	H 31	H 32			
1963 ....	2	78	46	85	13	11	18	18	25	29	92	49	25	123	299	134	1 047
1964 ....	—	88	25	85	5	17	31	17	37	23	74	54	14	110	248	118	946
1965 ....	1	85	34	113	16	32	23	18	31	35	91	57	16	137	241	81	1 011
1966 ....	—	70	54	109	14	32	22	19	26	38	89	56	30	157	169	87	972
1967 ....	1	91	52	147	29	29	22	15	32	60	125	53	30	189	240	71	1 186
1968 ....	2	102	42	188	13	20	2	20	29	76	101	77	48	222	266	127	1 335
1969 ....	1	96	55	150	20	35	14	17	18	58	102	76	35	202	333	162	1 374
1966 I	—	17	15	29	4	12	9	2	2	8	22	13	11	42	28	15	229
II	—	19	9	29	4	7	2	3	4	9	21	8	8	22	10	27	182
III	—	16	12	23	5	11	6	5	13	4	17	13	2	44	27	6	204
IV	—	18	18	28	1	2	5	9	7	17	29	22	9	49	104	39	357
1967 I	—	27	15	44	7	5	2	3	9	19	27	11	6	35	25	11	246
II	—	21	10	36	7	10	5	2	5	10	25	12	9	54	46	20	272
III	1	27	15	36	4	7	11	4	8	18	38	23	5	51	109	24	381
IV	—	16	12	31	11	7	4	6	10	13	35	7	10	49	60	16	287
1968 I	—	30	15	66	5	8	2	6	10	27	30	24	11	83	50	48	415
II	1	23	11	37	2	7	—	4	4	12	26	11	14	40	56	30	278
III	—	20	3	30	3	3	—	5	9	18	23	16	8	42	70	19	269
IV	1	29	13	55	3	2	—	5	6	19	22	26	15	57	90	30	373
1969 I	—	24	16	39	9	6	1	5	6	18	30	17	9	43	65	38	326
II	—	27	13	29	3	5	1	4	6	16	27	17	10	38	89	19	304
III	1	19	10	28	3	12	1	3	3	14	22	20	9	58	90	64	357
IV	—	26	16	54	5	12	11	5	3	10	23	22	7	63	89	41	387
1970 I	—	23	15	32	8	7	6	9	4	11	17	12	8	60	55	57	324

50. Valtionvelka — Statsskuld — State debt

	1966 XII	1967 XII	1968 XII	1969 XII	1970 II	1970 III	1970 IV	1970 V
	Milj. mk							
Lainat — Lån — Loans .....	1 025	1 454	1 620	1 594	1 580	1 565	1 559	1 550
Kansainvälisille järjestöille annetut velkakirjat — Åt inter- nationella organisationer utfärdade skuldsedlar — <i>Promissory notes given to international organizations</i> .....	297	390	404	10	5	5	5	5
Lyhytaikainen luotto — Kortfristig kredit — <i>Short-term credit</i> ..	18	—	50	51	—	—	—	—
<b>Ulkomainen velka — Utländsk skuld — Foreign debt .....</b>	<b>1 340</b>	<b>1 844</b>	<b>2 074</b>	<b>1 656</b>	<b>1 585</b>	<b>1 570</b>	<b>1 564</b>	<b>1 556</b>
Lainat — Lån — Loans .....	2 075	2 013	2 160	2 316	2 318	2 339	2 344	2 338
Velkasitoumukset — Skuldförbindelser — <i>Compulsory stock etc.</i> .....	97	5	5	4	4	3	3	3
Lyhytaikainen luotto — Kortfristig kredit — <i>Short-term credit</i>	101	167	321	158	111	82	52	43
Kassavelka, netto — Kassaskuld, netto — <i>Cash debt, net</i> .....	— 85	— 12	— 256	— 216	68	— 180	— 143	— 88
Kontokuranttiluotto ja shekkitililuotto — Kontokuranttskuld och checkräkningskrediter — <i>Current account debt and cheque account credits</i> .....	254	317	391	345	603	348	368	406
Minus kassa-, postisiirto- ja shekkitilivarat — Minus kassa-, postgiro- och checkkontomedel — <i>Minus cash, postgiro and cheque account holdings</i> .....	— 339	— 315	— 286	— 366	— 350	— 352	— 341	— 328
Minus vientimaksuvarat — Minus exportavgiftsmedel — <i>Minus export levy holdings</i> .....	—	— 14	— 360	— 196	— 185	— 175	— 170	— 167
<b>Kotimainen velka — Inhemsk skuld — Domestic debt .....</b>	<b>2 187</b>	<b>2 173</b>	<b>2 229</b>	<b>2 261</b>	<b>2 501</b>	<b>2 245</b>	<b>2 256</b>	<b>2 296</b>
<b>Koko velka — Hela skulden — Total debt</b>	<b>3 527</b>	<b>4 017</b>	<b>4 303</b>	<b>3 917</b>	<b>4 086</b>	<b>3 815</b>	<b>3 820</b>	<b>3 852</b>

Ks. huomautusosasto vuoden ensimmäisessä numerossa — Se notavdelningen i häfte 1 — See note section in the January issue.

51. Valtion kassatulot  
Statens kassainkomster  
State cash revenue

	1967	1968	1969		1970		
			I—XII	I—V	IV	V	I—V
	Milj. mk						
Tulo- ja omaisuusvero — Inkomst- och förmögenhetsskatt — <i>Income and property tax</i> .....	1 685	2 037	2 213	1 110	269	205	1 287
Bruttotuotto — Bruttoavkastning — <i>Gross receipts</i> .....	4 965	5 572	6 251	2 498	594	524	2 940
Veronpalautukset sekä kuntien, seurakuntien ja Kansaneläkelaitoksen osuudet Skatterestitution samt kommunernas, kyrkans och Folkpensionsanstaltens andelar <i>Refunds and share of municipalities, the Church and the National Pension Institute</i> .....	-3 280	-3 535	-4 038	-1 388	-325	-319	-1 653
Muut tulon ja omaisuuden perusteella kannettavat verot — Övriga skatter på inkomst och förmögenhet — <i>Other taxes on income and property</i> .....	40	44	59	28	6	5	29
Työnantajan lapsilisämaksu — Arbetsgivarnas barnbidragsavgift — <i>Employers' children allowance payments</i> .....	486	549	607	231	52	55	254
Liikevaihtovero — Omsättningskatt — <i>Sales tax</i> .....	1 908	2 107	2 410	894	220	215	1 035
siltä — därav — <i>of which:</i>							
Oy Alko Ab — <i>Alcohol Monopoly</i> .....	80	90	87	36	8	10	43
Tulot Oy Alko Ab:sta — Inkomster från Oy Alko Ab — <i>Revenue from Alcohol Monopoly</i> .....	466	524	544	185	57	47	236
Tullit — Tull — <i>Customs duties</i> .....	311	236	257	92	29	24	118
Tuontimaksut — Importavgifter — <i>Import charges</i> .....	155	156	158	57	17	7	64
Vientimaksut — Exportavgifter — <i>Export levy</i> .....	14	523	128	115	—	—	—
Valmisteverot — Acciser — <i>Excise duties</i> .....	994	1 061	1 272	452	95	105	486
siltä — därav — <i>of which:</i>							
tupakkavalmisteista — på tobak — <i>on tobacco</i> .....	404	428	457	165	28	29	154
keskioluesta ja vahvasta oluesta — på mellanöl och starköl — <i>on beer</i> .....	—	—	148	42	11	17	58
nestemäistä polttoaineista — på flytande bränsle — <i>on liquid fuel</i> .....	477	516	562	209	47	49	234
Auto- ja moottoripyörävero — Skatt på bilar och motorcyklar — <i>Tax on automobiles and motor cycles</i> .....	167	143	295	126	43	34	143
Leimaverot — Stämpelskatt — <i>Stamp duties</i> .....	179	184	200	80	19	18	90
Moottoriajoneuvovero — Motorfordonsskatt — <i>Tax on motor vehicles</i> .....	74	60	62	13	6	1	16
Muut verot ja veronluonteiset tulot — Övriga skatter och inkomster av skattenatur — <i>Other taxes and revenue similar to taxes</i> .....	47	59	94	21	9	13	47
<b>Verot ja veronluonteiset tulot yhteensä — Summa skatter och inkomster av skattenatur — Total of taxes and revenue similar to taxes</b> .....	<b>6 525</b>	<b>7 683</b>	<b>8 299</b>	<b>3 402</b>	<b>822</b>	<b>731</b>	<b>3 806</b>
Sekalaiset tulot — Inkomster av blandad natur — <i>Miscellaneous revenue</i> .....	387	477	509	178	37	25	192
Korko- ja osinkotulot sekä osuus valtion rahalaitosten voitosta — Räntor, dividender och andel i statliga penninginrättningars vinst — <i>Interest, dividends and share of surplus of State-owned credit institutions</i> .....	151	161	177	47	19	12	54
Valtion liikeyritysten omaisuuden myynnit ja poistot — Statens affärsföretags försäljning av egendom samt avskrivningar — <i>Sales and depreciation of State enterprises property</i> .....	62	70	80	29	7	7	33
<b>Tulot yhteensä — Summa inkomster — Total revenue</b> .....	<b>7 126</b>	<b>8 391</b>	<b>9 066</b>	<b>3 657</b>	<b>885</b>	<b>774</b>	<b>4 085</b>
Valtiolle takaisin maksetut lainat — Återbetalade lån — <i>Redemptions of loans granted by the State</i> .....	157	177	203	62	8	14	50
Valtion lainanotto — Statens upplåning — <i>State borrowing</i> .....	603	904	933	533	19	85	298
siltä — därav — <i>of which:</i>							
ulkomainen — utländsk — <i>foreign</i> .....	157	248	212	122	—	0	1
kotimainen — inhemsk — <i>domestic</i> .....	446	656	721	411	19	85	297
<b>Yhteensä — Summa — Total</b> .....	<b>7 885</b>	<b>9 472</b>	<b>10 202</b>	<b>4 251</b>	<b>912</b>	<b>873</b>	<b>4 433</b>
siltä — därav — <i>of which:</i>							
rahastojen tulot — fondernas inkomster — <i>revenue of extra-budgetary funds</i> .....	67	85	76	10	2	2	10
Saatujen ja annettujen ennakkosten, etukäteisvarojen yms. nettomuutos Nettoförändring i erhållna och erlagda förskott m.m. — <i>Net change in prepayments received and made etc.</i> .....	..	-23	-12	-57	-28	-27	+32
Vieraat varat (lisäys +) — Främmande medel (ökning +) — <i>Private funds (increase +)</i> .....	..	+1	+3	-2	+0	+0	+10
Lyhytaikainen luotto (lisäys +) — Kortfristig kredit (ökning +) — <i>Short-term credit (increase +)</i> .....	-0	+225	-153	-153	-30	-9	-168
Kontokuranttiluotto PSP:ssa (lisäys +) - Kontokuranttskuld i PSB (ökning +) <i>Current account debt to PSB (increase +)</i> .....	+63	+73	-46	+184	+20	+38	+62
Vientimaksutili Suomen Pankissa (lisäys -) — Exportavgiftskonto i Finlands Bank (ökning -) — <i>Export levy account at the Bank of Finland (increase -)</i> .....	-14	-346	+164	+10	+6	+3	+30
Kassa-, postisiirto- ja shekkitilit (lisäys -) — Kassa-, postgiro- och checkkonto (ökning -) — <i>Cash, postgiro and cheque accounts (increase -)</i> .....	+24	+30	-79	-60	+11	+14	+38
Kassa-ali jäämä (+) tai -ylijäämä (-) — Kassaunderskott (+) eller -övers- kott (-) — <i>Cash deficit (+) or surplus (-)</i> .....	+82	-39	-123	-78	-21	+19	+2
<b>Yhteensä — Summa — Total</b> .....	<b>7 967</b>	<b>9 433</b>	<b>10 079</b>	<b>4 172</b>	<b>891</b>	<b>892</b>	<b>4 435</b>

Ks. huomautusosasto vuoden ensimmäisessä numerossa — Se notavdelningen i häfte 1 — See note section in the January issue.

52. Valtion kassamenot  
Statens kassautgifter  
State cash expenditure

	1967	1968	1969		1970		
			I—XII	I—V	IV	V	I—V
	Milj. mk						
Palkkaukset — Avlöningar — <i>Wages and salaries</i> .....		1 126	1 240	510	112	111	547
Eläkkeet ja muut palkkauksen luonteiset menot — Pensioner och övriga utgifter av avlöningsnatur — <i>Pensions and other expenditures related to wages and salaries</i> .....	1 266	369	410	166	38	39	191
Korjaus ja kunnossapito - Reparationer o. underhåll - <i>Repair and maintenance</i> .....	239	254	263	81	21	19	87
Muut kulutusmenot - Övr. konsumtionsutgifter - <i>Other consumption expenditure</i> .....	563	707	691	263	64	58	304
<b>Kulutusten yhteensä — Summa konsumtionsutgifter — <i>Total consumption expenditure</i></b> .....	<b>2 068</b>	<b>2 455</b>	<b>2 604</b>	<b>1 020</b>	<b>235</b>	<b>227</b>	<b>1 128</b>
Valtionavut kunnille, kuntainliitoille ja Ahvenanmaalle — Statsunderstöd till kommuner, kommunalförb. o. Åland - <i>State aid to local self-government bodies</i> .....	1 015	1 244	1 338	584	117	103	638
Valtionavut elinkeinoille — Statsunderstöd till näringar — <i>State aid to trades and industries</i> .....	866	932	1 102	390	104	102	578
siltä — därav — <i>of which:</i>							
maatalouden hintatuki — lantbrukets prisstöd — <i>agricultural price subsidies</i> ....	645	706	807	312	81	74	452
Lapsilisät — Barnbidrag — <i>Children allowances</i> .....	310	322	314	130	0	46	121
Muut valtionavut kotitalouksille ja yleishyödyllisille yhteisöille — Övriga statsunderstöd till hushåll och allmännyttiga institutioner — <i>Other state aid to households and non-profit institutions</i> .....	658	807	915	432	103	105	473
Valtion osuus kansaneläke- ja sairausvakuutusmenoista — Statens andel av folkpensions- och sjukförsäkringsutgifter — <i>Share in national pension and health insurance expenditure</i> .....	351	409	411	169	46	23	171
Muut siirtomenot — Övriga överföringsutgifter — <i>Other transfer expenditure</i> .....	19	115	142	13	2	3	10
<b>Siirtomenot yhteensä — Summa överföringsutgifter — <i>Total transfer expenditure</i></b> .....	<b>3 219</b>	<b>3 829</b>	<b>4 221</b>	<b>1 717</b>	<b>372</b>	<b>382</b>	<b>1 991</b>
Koneet, laitteet ja kalusto — Maskiner, apparater och annan materiel — <i>Machinery, apparatus and other equipment</i> .....	225	297	273	102	28	27	137
Talonrakennukset — Husbyggen — <i>House construction</i> .....	283	279	283	134	21	21	114
Maa- ja vesirakennukset — Jord- och vattenbyggen — <i>Land and waterway construction</i> .....	741	800	752	303	70	44	264
<b>Reaalisijoitukset yhteensä — Summa realinvesteringar — <i>Total real investments</i></b> .....	<b>1 249</b>	<b>1 376</b>	<b>1 308</b>	<b>539</b>	<b>119</b>	<b>92</b>	<b>515</b>
siltä — därav — <i>of which:</i>							
sijoitukset valtion liikeyrityksillä — investeringar i statens affärsföretag — <i>investments in State enterprises</i> .....	318	385	381	134	36	31	150
Valtionvelan korot — Räntor på statsskulden — <i>Interest on State debt</i> ....	219	231	258	111	8	23	114
Indeksikorotukset — Indexförhöjningar — <i>Index compensations</i> .....	18	30	36	23	1	0	14
Valtion liikeyritysten vajaukset, netto — Statens affärsföretags nettounder-skott — <i>Net deficit of State enterprises</i> .....	41	96	72	68	10	3	31
Muut ja erittelemättömät menot — Övriga och ospecificerade utgifter — <i>Other and non-itemized expenditure</i> .....	2	12	4	3	0	3	4
<b>Muut menot yhteensä — Summa övriga utgifter — <i>Total other expenditure</i></b> .....	<b>279</b>	<b>369</b>	<b>371</b>	<b>205</b>	<b>20</b>	<b>23</b>	<b>164</b>
Varastot (kasvu +) — Lager (tillväxt +) — <i>Inventories (increase +)</i> ....	+ 38	+ 6	— 9	— 2	+ 3	— 8	— 5
Menot ilman finanssijoituksia ja kuoletuksia — Utgifter exkl. finansinvesteringar och amorteringar — <i>Expenditure excl. financial investments and redemptions</i> .....	<b>6 853</b>	<b>8 035</b>	<b>8 495</b>	<b>3 479</b>	<b>749</b>	<b>716</b>	<b>3 793</b>
Lainananto — Utlåning — <i>Lending</i> .....	406	578	686	201	66	61	241
Muut finanssijoitukset - Övr. finansinvesteringar - <i>Other financial investments</i> .....	131	187	163	58	54	14	86
Kuoletukset — Amorteringar — <i>Redemptions</i> .....	577	632	735	434	22	100	316
siltä — därav — <i>of which:</i>							
ulkomaiset — utländska — <i>foreign</i> .....	71	117	156	45	8	9	49
kotimaiset — inhemska — <i>domestic</i> .....	506	515	579	389	14	91	267
<b>Yhteensä — Summa — <i>Total</i></b> .....	<b>7 967</b>	<b>9 433</b>	<b>10 079</b>	<b>4 173</b>	<b>891</b>	<b>892</b>	<b>4 435</b>
siltä — därav — <i>of which:</i>							
rahastojen menot — fondernas utgifter — <i>expenditure of extra-budgetary funds</i> ..	216	203	181	27	59	3	94

Ks. huomautusosaasto vuoden ensimmäisessä numerossa — Se notavdelningen i häfte 1 — See note section in the January issue.

53a. Poliisin tietoon tulleet rikokset sekä juopumuspidätykset — Brott som kommit till polisens kännedom samt anhållanden för fylleri  
*Offences known to the police and persons taken into custody for drunkenness*

Vuosi ja kuukausi År och månad Year and month	Rikoslakia vastaan tehdyt rikokset — Brott mot strafflagen — <i>Offences against the Criminal Law</i>												
	Virkamiehen väkivaltainen vastustaminen — Våldsam motstånd mot tjänsteman <i>Asault against a state official</i>	Haitanteko virkamiehelle Hindrande av tjänsteman <i>Impeding a state official when on duty</i>	Siveellisyysrikokset Sedlighetsbrott <i>Moral offences</i>	Asiakirjan väärentäminen Förfälskning av handling <i>Falsification of document</i>	Salakäytös Smuggling <i>Smuggling</i>	Tappo, murha <sup>1)</sup> Dråp, mord <sup>1)</sup> <i>Manslaughter, murder<sup>1)</sup></i>	Pahoinpitelyrikokset Misshandelsbrott <i>Wounding offences</i>	Varkaus, näpistäminen, murto — Stöld, snatteri, inbrott — <i>Larceny, petty larceny, breaking</i>	Siitä — Dörrav — <i>Of which: Moottorilajoneuvon anastaminen — Tillgrepp av motorfordon — Theft of motor vehicle</i>	Tolsen om. moottorilajoneuvon käyttö — Olovligt bruk av annans motorfordon — <i>Illicit use of others motor vehicle</i>	Kavalikoinnin Försämning <i>Embezzlement</i>	Ryöstö Rån <i>Robbery</i>	Petos Bedrägeri <i>Fraud</i>
	J 1	J 2	J 3	J 4	J 5	J 6	J 7	J 8	J 9	J 10	J 11	J 12	J 13
1965 ....	474	1 013	863	1 558	598	79	5 823	42 674	2 188	2 248	1 948	334	5 292
1966 ....	519	1 051	841	1 457	595	94	6 091	40 590	2 361	2 067	1 927	444	5 668
1967 ....	595	1 093	716	1 774	375	92	6 459	47 783	3 011	3 149	1 920	607	6 332
1968 ....	663	1 352	717	2 020	219	93	7 233	53 544	3 038	3 320	1 991	631	8 471
*1969 ....	758	1 702	589	2 467	119	115	9 954	53 367	2 840	3 587	1 785	809	9 119
1968 X	59	96	74	155	13	3	544	5 309	369	373	224	56	881
XI	49	140	49	191	11	8	632	4 642	242	261	226	48	783
XII	80	167	32	190	16	12	781	4 507	187	237	147	71	617
1969 I	56	127	33	241	6	7	671	3 808	104	195	195	45	868
II	60	141	40	178	11	7	621	2 760	102	148	171	41	672
III	69	162	38	144	8	19	756	3 339	111	167	186	44	815
IV	36	118	76	297	6	6	812	4 202	215	259	168	70	615
V	61	143	83	176	15	11	923	4 640	286	296	127	68	928
VI	66	106	38	171	6	6	869	4 673	254	315	180	95	719
VII	61	150	55	175	4	10	904	5 606	304	377	164	106	705
VIII	63	158	53	186	16	10	950	6 060	334	412	100	106	676
IX	71	131	45	235	6	12	806	5 642	357	419	136	80	908
X	85	147	79	229	15	6	967	6 021	405	484	156	74	819
XI	66	135	38	225	6	3	925	4 717	290	352	249	58	1 013
XII	71	167	38	270	20	11	861	3 822	161	207	132	61	822
1970 I	66	122	60	299	10	3	750	3 536	115	238	176	60	811
II	50	108	53	281	4	2	637	3 157	131	231	141	43	1 142
III	47	127	57	243	17	8	820	3 556	190	312	220	63	837

Vuosi ja kuukausi År och månad Year and month	(Jatk.) (Forts.) (Cont.)		Muut rikokset — Övriga brott — <i>Other offences</i>								Rikoslaki- ja muut rikokset yhteensä — Strafflags- och övriga brott sammantaget <i>Total of offences against Criminal Law and of other offences</i>	Liikenne- ja liikenneturvallisuusrikokset Trafikbrott <i>Traffic offences</i>		Kaikki rikokset Alla brott <i>All offences</i>	Juopumuspidätykset Fyllerianhållanden <i>Arrests for drunkenness</i>
	Muut Övriga <i>Other offences</i>	Yhteensä Inalles <i>Total</i>	Alkoholittomien siveellisyysrikosten väkivaltainen vastustaminen — Ojovlig tillverkning av alkoholdrycker — <i>Illicit distillation of spirits</i>	Alkoholittomien siveellisyysrikosten väkivaltainen vastustaminen — Ojovlig försäljning av alkoholdrycker — <i>Illicit sale of spirits</i>	Alkoholittomien siveellisyysrikosten väkivaltainen vastustaminen — Ojovlig införsl av alkoholdrycker — <i>Illicit import of spirits</i>	Muut alkoholittomien siveellisyysrikokset Övriga brott mot lagen om alkoholdrycker — <i>Other offences against the Law on Alcoholic Beverages</i>	Muut Övriga <i>Other offences</i>	Yhteensä Inalles <i>Total</i>	Rattijuoppous Rattifylleri Driving when intoxicated	Muut Övriga <i>Other offences</i>		J 23	J 24		
	J 14	J 15	J 16	J 17	J 18	J 19	J 20	J 21	J 22	J 23	J 24	J 25	J 26		
1965 ....	20 177	83 081	731	3 946	3 723	6 387	14 875	29 662	112 743	6 618	158 025	277 386	139 660		
1966 ....	20 379	81 723	642	3 326	3 226	6 311	13 410	26 915	108 638	7 058	170 176	285 872	146 351		
1967 ....	22 365	93 260	726	3 368	2 900	6 078	13 244	26 316	119 576	7 191	186 172	312 939	155 319		
1968 ....	22 930	103 184	774	3 232	2 373	5 323	13 216	24 918	128 102	6 889	172 549	307 540	149 057		
*1969 ....	27 639	112 010	543	2 395	1 576	4 713	19 060	28 287	140 297	8 360	179 561	328 218	139 414		
1968 X	2 234	10 021	64	263	242	435	1 246	2 250	12 271	616	16 918	29 805	11 754		
XI	2 025	9 065	54	301	249	417	1 332	2 353	11 418	552	16 427	28 397	11 352		
XII	2 195	9 052	77	331	262	487	1 354	2 511	11 563	560	15 229	27 352	12 476		
1969 I	2 243	8 495	39	212	149	277	1 316	1 993	10 488	431	13 684	24 603	9 847		
II	1 810	6 660	32	190	76	263	1 121	1 682	8 342	369	12 946	21 657	10 077		
III	1 893	7 640	27	198	93	336	1 384	2 038	9 678	501	13 392	23 571	12 411		
IV	2 416	9 081	55	243	103	407	1 942	2 750	11 831	608	15 614	28 053	12 099		
V	2 354	9 825	58	197	128	344	1 870	2 597	12 422	822	13 540	26 784	12 238		
VI	2 274	9 518	70	122	90	371	1 870	2 523	12 041	851	12 043	24 935	11 760		
VII	2 455	10 772	68	157	109	437	1 962	2 733	13 505	874	14 081	28 460	11 476		
VIII	2 490	11 280	50	187	150	442	1 737	2 566	13 846	933	14 369	29 142	11 732		
IX	2 575	11 066	46	200	164	420	1 530	2 360	13 426	785	16 003	30 214	11 238		
X	3 113	12 195	71	234	213	508	1 698	2 724	14 919	978	19 994	35 891	12 403		
XI	2 492	10 284	25	263	132	537	1 714	2 671	12 955	797	17 718	31 470	11 878		
XII	2 266	8 748	19	206	171	406	1 442	2 244	10 992	628	16 914	28 534	12 147		
1970 I	2 125	8 256	25	237	109	437	1 330	2 138	10 394	483	16 885	27 762	10 395		
II	1 848	7 697	26	147	106	373	1 186	1 838	9 535	464	15 576	25 575	10 325		
III	2 024	8 331	44	589	80	496	1 411	2 620	10 951	565	16 108	27 624	13 165		

Ks. huomautusosasto vuoden ensimmäisessä numerossa — Se notavdelningen i häfte 1 — *See note section in the January issue.*  
<sup>1)</sup> Ennen vuotta 1970 murha, tappo tai kuoleman aiheuttanut pahoinpitely — Före år 1970 mord, dråp eller misshandel med dödlig påföljd — *Before year 1970 murder, manslaughter or wounding occasioning death.*

## 54. Ilmoitetut sairaustapaukset — Anmälda sjukdomsfall — Registered cases of illness

Vuosi ja kuukausi År och månad Year and month	Hengityselinten tuberkuloosi Tuberkulos i respirationsorganen <i>Tub. organorum respirationis</i>		Kuppa — Syfylls — <i>Syphylis</i>						Tippuri Dröppel <i>Gonorrhoea</i>		Lavan- tauti Tyfus <i>Febris typhoidea</i>	Pikku- lavan- tauti Paratyfus <i>Febris paratyphoidea</i>	Muut sal- monella- infektio Övriga salmonel- lainfektio- ner <i>Salmonel- losis alia</i>
			Synnynnäinen Medfödd <i>Congenita</i>		Varhaisasteinen Tidig <i>Recens</i>		Myöhäisasteinen Sen <i>Tarda</i>						
	M	N	M	N	M	N	M	N	M	N			
	(N:o 001—008)		(N:o 020—028)						(N:o 030)				
	K 1	K 2	K 3	K 4	K 5	K 6	K 7	K 7	K 9	K 10	K 11	K 12	K 13
1963 ...	3 639	2 190	—	—	60	26	30	36	4 734	1 694	42	191	472
1964 ...	3 369	1 997	1	—	188	74	41	32	5 263	2 043	28	135	1 190
1965 ...	<sup>1)</sup> 3 400	<sup>1)</sup> 2 471	—	2	256	151	52	53	5 421	2 227	25	136	687
1966 ...	<sup>1)</sup> 3 747	<sup>1)</sup> 2 703	2	1	228	118	50	53	5 733	2 254	33	193	1 497
1967 ...	3 030	1 865	—	—	85	46	49	33	6 222	2 659	17	110	1 295
1968 ...	2 951	1 677	—	—	72	36	32	33	6 714	2 938	7	57	737
1969 ...	2 861	1 641	1	—	61	25	25	22	7 561	3 624	14	89	1 409
1969 II	205	108	—	—	5	—	3	—	440	247	—	2	13
1969 III	223	122	—	—	3	1	4	3	450	216	—	22	17
1969 IV	193	89	—	—	3	2	4	—	640	289	—	15	20
1969 V	237	141	—	—	6	1	2	1	575	288	—	7	69
1969 VI	144	80	—	—	3	4	4	3	629	292	2	4	57
1969 VII	295	190	—	—	7	1	1	1	775	329	3	5	215
1969 VIII	227	123	—	—	2	1	1	2	790	316	8	7	267
1969 IX	241	134	—	—	2	3	—	4	792	360	—	4	269
1969 X	224	140	—	—	4	3	1	2	696	366	—	13	233
1969 XI	264	123	—	—	12	4	1	3	625	313	—	5	69
1969 XII	244	126	1	—	4	1	—	2	576	314	—	4	61
1970 I	337	176	—	—	4	—	1	1	543	318	—	3	43
1970 II	205	118	—	—	4	2	5	5	458	249	—	—	55
1970 III	201	98	—	—	3	—	3	1	558	331	—	2	61
1970 IV	212	97	—	—	5	2	1	3	530	317	1	7	168
1970 V	201	102	—	—	4	1	—	1	535	268	1	4	121
1970 VI	182	95	—	—	6	2	1	1	724	386	—	3	94

Vuosi ja kuukausi År och månad Year and month	Puna- tauti Rödsot <i>Dysen- teria</i>	Tull- rokko Scharla- kansfeber <i>Scarla- tina</i>	Kurkku- mätiä Difteri <i>Diph- theria</i>	Hinku- yskä Kikhosta <i>Pertussis</i>	Kulkutaudin luont. tai muu märkälän. aivo- kalvontulehdus Epidemisk eller övrig varig hjärnhinnein- flammation <i>Meningitis meningo- cocica s. purulenta</i>	Lapsi- halvaus Barnför- lamning <i>Poliomye- litis cum paralyti</i>	Seröösinen aivokalvon- tulehdus Serös hjärnhinne- inflammation <i>Meningitis serosa</i>	Äkillinen aivokuume Infektiös encefallitis <i>Enceph- alitis infec- tiosa</i>	Tuhka- rokko Mässling <i>Morbilli</i>	Vihuri- rokko Röda hund <i>Rubeola</i>	Vesi- rokko Vatt- koppor <i>Vari- cellae</i>
	(045—048)	(N:o 050)	(N:o 055)	(N:o 058)	(N:o 057.0,340)	(N:o 080.1)	(N:o 082.1)	(N:o 082.s)	(N:o 085)	(N:o 086)	(N:o 087)
	K 14	K 15	K 16	K 17	K 18	K 19	K 20	K 21	K 22	K 23	K 24
1963 ...	2	1 898	—	1 178	87	2	217	66	23 421	2 031	11 354
1964 ...	46	3 142	—	1 019	58	4	199	75	10 934	1 672	11 971
1965 ...	8	2 379	1	890	137	—	403	66	33 026	9 825	10 621
1966 ...	1	2 808	—	1 550	157	—	501	126	27 298	9 273	10 100
1967 ...	15	2 820	—	736	196	—	742	138	9 206	11 939	10 034
1968 ...	2	2 875	—	137	187	—	870	113	18 729	11 078	9 864
1969 ...	2	3 810	—	146	142	—	532	77	15 980	3 860	8 663
1969 II	—	210	—	3	13	—	32	1	2 151	347	975
1969 III	—	131	—	2	15	—	28	3	2 089	317	689
1969 IV	1	254	—	12	21	—	44	11	2 724	530	784
1969 V	—	176	—	10	8	—	25	12	2 112	676	668
1969 VI	—	88	—	9	11	—	44	1	1 437	527	449
1969 VII	—	101	—	20	10	—	45	4	932	296	414
1969 VIII	—	54	—	13	16	—	42	5	232	136	218
1969 IX	1	245	—	6	10	—	55	4	124	105	255
1969 X	—	1 539	—	43	9	—	56	5	507	229	719
1969 XI	—	408	—	23	14	—	55	16	725	186	998
1969 XII	—	353	—	1	9	—	58	8	814	234	1 063
1970 I	—	324	—	8	14	—	53	10	1 367	211	1 337
1970 II	—	387	—	24	6	—	39	10	1 145	274	1 065
1970 III	1	297	—	12	14	—	91	3	1 140	277	827
1970 IV	—	309	—	30	13	—	54	1	1 770	650	868
1970 V	—	289	—	16	12	—	57	3	1 724	578	812
1970 VI	—	170	—	15	13	—	55	6	1 669	491	687

Ks. huomautusosasto vuoden ensimmäisessä numerossa — Se notavdelningen i häfte 1 — See note section in the January issue.

<sup>1)</sup> Sis. kaikki tuberkuloosit (001—019) — Inkl. alla tuberkulos (001—019) — Incl. all tuberculosis (1001—019).

## 54. Ilmoitetut sairaustapaukset (jatk.) — Anmälda sjukdomsfall (forts.) — Registered cases of illness (cont.)

Vuosi ja kuukausi År och månad Year and month	Sikotauti Pässjuka Parvöitis epidemia	Tarttuva keltatauti Smittosam gulsot Hepatitis infectiosa	Lapamato Bandmask Diphyllo- bothriasis	Äkillinen nielurisatulehdus Akut tonsillit Tonsillitis acuta	Äkillinen hengitystulehdus Akut infektion i övre luftvägarna Infectio acuta nasopharyn- geotrachealis	Influenssa Influenza	Keuhko- kuume Lung- inflammation Pneumonia	Äkillinen maha- ja suoltulehdus Akut mag- och tarminflammation Gastroenteritis	
	(N:o 089)	(N:o 092)	(N:o 126.0)	(N:o 473)	(N:o 475)	(N:o 481)	(N:o 490-492)	Ikkä 28 vrk. —1 vuosi Ålder 28 dygn—1 år Age 28 days to 1 year	Ikkä vähintään 2 vuotta Ålder minst 2 år Age 2 years and over
	K 25	K 26	K 27	K 28	K 29	K 30	K 31	K 32	K 33
1963 ....	11 405	1 208	23 876	116 640	217 669	19 433	21 341	18 630	48 931
1964 ....	13 543	710	20 042	130 651	219 417	8 809	14 932	17 896	47 437
1965 ....	14 734	576	18 213	132 479	313 631	92 490	21 312	17 188	42 356
1966 ....	18 233	363	15 160	140 381	268 321	—	14 777	20 177	55 139
1967 ....	20 325	347	14 240	137 900	294 230	6 758	18 714	15 028	41 602
1968 ....	11 881	247	10 983	131 896	299 266	24 959	18 471	15 947	42 212
1969 ....	11 780	300	9 640	127 443	322 608	62 315	17 605	15 374	42 630
1969 II	978	16	840	8 850	44 716	31 731	2 895	1 085	3 489
III	1 202	25	868	8 561	25 944	14 478	2 176	1 364	3 541
IV	1 571	30	903	10 362	31 547	5 283	1 560	1 826	4 791
V	1 059	10	896	9 575	27 530	805	1 391	1 306	3 812
VI	877	23	645	8 195	16 508	—	969	1 260	3 129
VII	514	22	769	10 117	13 471	—	926	1 877	4 012
VIII	334	22	576	9 592	11 469	—	625	1 285	3 730
IX	354	29	688	11 032	18 360	—	855	1 015	2 994
X	661	27	972	14 429	27 855	—	1 355	1 044	3 409
XI	1 233	48	849	12 879	28 368	—	1 365	955	2 662
XII	1 518	20	722	11 543	34 071	2 951	1 536	841	2 581
1970 I	2 675	23	958	12 564	44 289	25 299	2 881	1 086	3 402
II	2 659	40	957	10 222	27 866	8 851	1 763	1 100	3 862
III	2 484	29	869	9 718	22 543	2 816	1 298	1 530	4 241
IV	3 009	21	862	12 346	28 309	870	1 408	1 705	5 495
V	2 104	28	698	10 568	21 905	—	1 142	1 490	4 122
VI	1 561	29	633	9 578	16 525	—	1 035	1 225	3 481

Ks. huomautusosasto vuoden ensimmäisessä numerossa — Se notavdelningen i häfte I — See note section in the January issue.

55. Pohjoismaiden muuttoliike <sup>1)</sup> — Nordisk flyttningsrörelse <sup>1)</sup> — Migration between Finland and other Nordic countries <sup>1)</sup>

Vuosi ja kuukausi År och månad Year and month	Koko maa Hela riket Whole country	Kaupungit ja kaup- palat Städer och köpingar Urban communities	Maakäskunnat Landskommuner Rural communities	Uudenmaan lääni Nylands län	Turun-Porin lääni Åbo-Borings län	Ahvenanmaa Åland	Hämeen lääni Tavastehus län	Kymen lääni Kymmenen län	Mikkelin lääni St Michels län	Pohjois-Karjalan lääni Norra Karelen län	Kuopion lääni Kuopio län	Keski-Suomen lääni Mell. Finlands län	Vaasan lääni Vasa län	Oulun lääni Uleåborgs län	Lapin lääni Lapplands län
	Suomesta muuttaneet — Från Finland emigrerade — Emigration from Finland														
*1970 I	3 506	1 630	1 876	318	231	29	250	269	67	130	217	307	392	631	665
II	3 633	1 675	1 958	468	268	2	300	169	95	124	194	323	410	778	502
III	4 044	1 678	2 366	630	209	7	309	146	105	230	248	227	448	757	728
IV	3 305	1 462	1 843	398	245	7	363	110	107	130	222	253	348	673	449
V	2 286	1 059	1 227	330	195	—	264	116	57	59	114	135	249	420	347
Suomeen muuttaneet — Till Finland immigrerade — Immigration to Finland															
*1970 I	143	89	54	26	18	5	8	3	5	2	1	2	19	29	25
II	188	103	85	33	18	10	15	4	3	16	2	7	32	25	23
III	237	127	110	35	30	1	22	9	1	6	3	9	54	30	37
IV	400	212	188	90	38	7	44	10	8	14	6	28	51	50	54
V	611	329	282	101	57	13	41	28	13	16	26	47	61	149	59

Lähde: Tilastollinen päätoimisto (väestötalasto-osasto) — Källa: Statistiska centralbyrån (avd. för befolkningsstatistik) — Source: Central Statistical Office.

<sup>1)</sup> Ennakkotiedot on jaotettu ilmoituskuukauden mukaan — Förhandsuppgifterna är fördelade efter anmälningsmånad — The preliminary data refer to the month when the events are reported.

## Tiedonantoja

12. yleinen pohjoismainen tilastokokous pidettiin kesäkuun 11—13 päivinä 1970 Tukholmassa. Järjestäjänä toimi Statistiska föreningen. Kokoukseen oli ilmoittautunut noin 300 osanottajaa, joista yli 80 kuului seuraan. Suomesta oli kokouksessa 46 osanottajaa, joista 9 kuului seuraan. Kokouksen teemana oli »Tilastot ja hallinnollinen prosessi». Statistiska föreningenin puheenjohtaja *Knut Medin* piti avajaisesityksen kokouksen teemasta. Sitä seuranneeseen paneelikeskusteluun osallistuivat mm. professori *Torsten Hägerstrand* Ruotsista, osastonjohtaja *Svein Nordbotten* Norjasta, konttoripäällikkö *Jorgen Wedebye* Tanskasta ja valt.maist. *Börje Wikstedt* Suomesta. Toinen kokouspäivä aloitettiin ryhmäkeskusteluilla, jotka keskittyivät aiheisiin »Henkilötilastot ja hallinnollinen prosessi», »Taloustilastot ja hallinnollinen prosessi» sekä »Koulutus ja tutkimus tilastotuotannon yhteydessä». Iltapäivällä osastonjohtaja *Arne Øien* Norjasta piti esityksen »Huomispäivän data-yhteiskunta». Lauantaina konttoripäällikkö *Erling Jørgensen* Tanskasta esityksi aiheesta »Analyysit ja ennusteet yhteiskunnan tietojenkäsittelyn lisääntyvän integration näkökulmasta», sekä ylijohtaja *Jussi Linnamo* Suomalainen taloudellis-poliittisissa malleissa».

## Meddelanden

Det 12:e allmänna nordiska statistikermötet hölls i Stockholm den 11—13 juni 1970. Arrangör var Statistiska föreningen. Till mötet anmälde sig cirka 300 deltagare, av vilka över 80 var medlemmar av föreningen. Vid mötet räknades 46 deltagare från Finland, av vilka 9 var medlemmar av föreningen. Mötets tema var »Statistiken och den administrativa processen». Statistiska föreningens ordförande *Knut Medin* höll inledningsföredraget över mötets tema. I den efterföljande paneldiskussionen deltog bl.a. professor *Torsten Hägerstrand* från Sverige, avdelningschef *Svein Nordbotten* från Norge, kontorschef *Jorgen Wedebye* från Danmark och pol.mag. *Börje Wikstedt* från Finland. Den andra mötesdagen inleddes med gruppdiskussioner, som koncentrerades på följande teman »Individualstatistiken och den administrativa processen», »Ekonomiska statistiken och den administrativa processen» samt »Utbildning och forskning i samband med statistikproduktionen». På eftermiddagen höll avdelningschef *Arne Øien* från Norge föredraget »Morgondagens datasamhälle». På lördagen höll kontorschef *Erling Jørgensen* från Danmark föredrag i ämnet »Analyser och prognoser vid en ökad integration av samhällets databehandling» och överdirektör *Jussi Linnamo* från Finland i ämnet »Handlingsparametrarnas beaktande i ekonomisk-politiska modeller.»

**Tilastollisen päätoimiston julkaisut**  
**10. 6. — 10. 7. 1970**

**Yleiset tilastojulkaisut**

Tilastokatsauksia n:o 6 1970

**Suomen virallinen tilasto**

VII D 61 Pankkitilasto. Suomen Pankki, liikepankit ja kiinnitysluottolaitokset. Tammi—huhtikuu 1970

**Tiedotussarjat**

*Tilastotiedotus*

VÄ 1970: 8 Väestömuutosten ennakkotietoja, toukokuu 1970

KO 1970: 3 Ammatilliset oppilaitokset vuonna 1969

TE 1970: 6 Teollisuustuotannon volyyymi-indeksi, huhtikuu 1970

7 Teollisuustuotannon volyyymi-indeksi, toukokuu 1970

RA 1970: 9 Talonrakennustilasto 1970. I neljännes  
10 Myönnettyt rakennusluvut, huhtikuu 1970  
11 Asuntotuotanto 1970. I neljännes

KA 1970: 4 Lopetettujen liikevaihtoverovelvollisten yritysten tilasto. Tammikuu—huhtikuu 1970

LI 1970: 11 Kauppamerenkulun sekä huolinta- ja ahtaustoiminnan tasetilasto vuosina 1967 ja 1968

15 Matkustajaliikennetilasto, toukokuu 1970, Suomen ja Pohjoismaiden ulkopuolisten maiden välillä

PA 1970: 18 Valtion virkamiesten ansiotasoindeksi vuosilta 1963—1969

HI 1970: 5 Vuokratiedustelu. Syyskuu 1969. II. Maalaiskunnat

6 Kiinteistö kustannukset vuonna 1969—1970. I neljännes

TY 1970: 5 Työvoimatilaston ennakkotietoja huhtikuulta 1970

*Indeksitiedotus*

TH 1970: 6 Tukkuhintaindeksi, toukokuu ja tuotannon hintaindeksi, huhtikuu 1970

KH 1970: 5 Kuluttajan hintaindeksi ja elinkustannusindeksi, toukokuu 1970

RK 1970: 6 Rakennuskustannusindeksi, kesäkuu 1970

TR 1970: 2 Tienrakennuskustannusindeksi 1970. I neljännes

**Statistiska centralbyråns publikationer,**  
**10. 6. — 10. 7. 1970<sup>1)</sup>**

**Allmänna statistiska publikationer**

Statistiska översikter nr. 6 1970

**Finlands officiella statistik**

VII D 61 Bankstatistik. Finlands Bank, affärsbankerna och hypoteksinrättningarna. Januari—april 1970

**Rapportserier**

*Statistisk rapport*

VÄ 1970: 8 Förhandsuppgifterna om befolkningsrörelsen, maj 1970

KO 1970: 3 Yrkesutbildande skolor och institut år 1969 (F)

TE 1970: 6 Volymindex för industriproduktionen, april 1970

7 Volymindex för industriproduktionen, maj 1970

RA 1970: 9 Husbyggnadsstatistik 1970. I kvartalet

10 Beviljade byggnadstillstånd, april 1970

11 Bostadsproduktionen 1970. I kvartalet

KA 1970: 4 Statistik över omsättningsskatteskyldiga företag vilkas verksamhet upphört. Januari—april 1970

LI 1970: 11 Balansstatistiken över sjöfarten samt expeditions- och stuveriverksamheten åren 1967 och 1968

15 Resandestatistik, maj 1970, mellan Finland och utomnordiska länder

PA 1970: 18 Förtjänstnivåindex för statens tjänstemän åren 1963—1969 (F)

HI 1970: 5 Hyresundersökning. September 1969. II. Landskommuner. (F)

6 Fastighetskostnader åren 1969—1970. I kvartalet (F)

TY 1970: 5 Arbetsstatistikens förhandsuppgifter för april 1970 (F)

*Indexrapport*

TH 1970: 6 Partiprisindex, maj och produktionsprisindex, april 1970

KH 1970: 5 Konsumentprisindex och levnadskostnadsindex, maj 1970

RK 1970: 6 Byggnadskostnadsindex, juni 1970

TR 1970: 2 Vägbyggnadskostnadsindex 1970. I kvartalet

<sup>1)</sup> (F) = Endast på finska

**Tilastokatsauksissa julkaistut artikkelit:**

**I Statistiska översikter publicerade artiklar:**

**V. 1968.**

3. Teollisuuden tasetilasto vuonna 1966. Kuntayhtymien talous vuonna 1966.
4. Tienrakennuskustannusindeksi.
5. Tieliikennevahingot vuonna 1966.
6. Puutavaran uitto vuonna 1967. Suomen vuoden 1963 panos-tuotostaulukon laatiminen RAS-menetelmällä.
7. Suomen maksutase vuosina 1966 ja 1967. Ennakkotilasto Suomen teollisuudesta vuonna 1967. Suomen saamelaiset vuonna 1962.
9. Maataloutta vuosina 1948—1965 koskeva kansantulotilasto.
10. Valtion kassatulojen ja -menojen tilasto.
11. Kuluttajan hintaindeksi 1967 = 100.

**V. 1969.**

1. Tuonnin ja viennin hintaindeksit (1949 = 100) Arvioitu maassa asuva väestö 1. 1. 1969.
2. Tilastollisen päätoimiston julkaisusarjat.
3. Tilastollisen päätoimiston kirjaston hankinnat ulkomailta vuonna 1968.
4. Tilastollisen päätoimiston julkaisut tammi—maaliskuulta 1969.
9. Jatkuvan työvoimatiedustelun tulokset vuosilta 1967 ja 1968. Puutavaran uitto 1968.
12. Tilastokatsauksissa vuosina 1957—1969 julkaistut artikkelit.

**V. 1970.**

1. Arvioitu maassa asuva väestö 1. 1. 1970. Tilastollisen päätoimiston julkaisut vuonna 1969.
4. Tuotannon hintaindeksi 1949 = 100
6. Yksityisiä palveluksia koskeva kansantulotilasto vuosilta 1948—1967. Vuosien 1968 ja 1969 työvoimatilaston tarkistuksesta.

**År 1968.**

3. Balansstatistiken över industrin år 1966. Kommunalförbundens ekonomi år 1966.
4. Vägbyggnadskostnadsindex.
5. Vägtrafikolyckor år 1966.
6. Virkesflottningen år 1967. Uppgörandet av en input-outputtabell för Finland år 1963 enligt RAS-metoden.
7. Finlands betalningsbalans åren 1966 och 1967. Förhandsuppgifter om Finlands industri år 1967. Samerna i Finland år 1962.
9. Nationalinkomststatistik för lantbruket åren 1948—1965.
10. Statistiken över statens kassainkomster och -utgifter.
11. Konsumentprisindex 1967 = 100.

**År 1969.**

1. Import- och exportindexarna (1949 = 100). Beräknad i riket bosatt befolkning 1. 1. 1969.
2. Statistiska centralbyråns publikationsserier.
3. Nyförvärv från utlandet år 1968 till Statistiska centralbyråns bibliotek.
4. Statistiska centralbyråns publikationer under januari—mars 1969.
9. Den löpande arbetskraftsundersökningens uppgifter om åren 1967 och 1968. Virkesflottningen år 1968.
12. Artiklar publicerade i Statistiska översikter åren 1957—1969

**År 1970.**

1. Beräknad i riket bosatt befolkning 1. 1. 1970. Statistiska centralbyråns publikationer år 1969.
4. Produktionsprisindex 1949 = 100
6. Nationalinkomststatistik för privata tjänster åren 1948—1967. Justeringen av arbetskraftsstatistiken åren 1968 och 1969.

**Tauluissa käytetyt symbolit — I tabellerna använda symboler — Explanation of symbols**

Toisto — Repetition — <i>Repetition</i> .....	.
Ei mitään ilmoitettava — Intet finns att redovisa — <i>Magnitude nil</i> .....	—
Suure pienempi kuin puolet käytetystä yksiköstä — Storheten mindre än hälften av den använda enheten — <i>Magnitude less than half of unit employed</i> .....	} 0
Tietoa ei ole saatu — Uppgift ej tillgänglig — <i>Data not available</i> .....	} 0.0
Loogisesti mahdoton esitettäväksi — Logiskt omöjlig uppgift — <i>Category not applicable</i> .....	..
Ennakkotieto — Preliminär uppgift — <i>Preliminary data</i> .....	*
Korjattu luku — Korrigerat tal — <i>Corrected figure</i> .....	◆
Miehet — Män — <i>Men</i> .....	M
Naiset — Kvinnor — <i>Women</i> .....	N
Molemmat sukupuolet — Båda könen — <i>Both sex</i> .....	Ms
Mukaanluettuna .....	MI.
Poisluettuna .....	PI.
Vaakasuora viiva, joka katkaisee aikasarjan, osoittaa, että viivan yläpuolella ja sen alapuolella olevat tiedot eivät ole täysin verrannollisia — En horisontal linje, som avskär en tidsserie, markerar att uppgifterna ovanför och nedanför linjen inte är fullt jämförliga — <i>A horizontal line, which breaks the time series, shows that the figures above and below the line are not fully comparable.</i>	
Rahayksikkö. Suomi siirtyi 1. 1. 1963 uuteen rahayksikköön, nykymarkkaan, joka vastaa 100 vanhaa markkaa. Nykypenni = 0.01 nykymarkkaa = 1 vanha markka.	
Penningenhät. Finland övergick den 1. 1. 1963 till ny penningenhät, nymark, som motsvarar 100 gamla mark. En nypenni = 0.01 nymark = 1 gammal mark.	
<i>Monetary unit. On 1. Jan. 1963 a new monetary unit, the new mark, was introduced in Finland. Its value equals 100 old marks. A new penny = 0.01 new mark = 1 old mark.</i>	

Näitä julkaisuja myy:

Dessa publikationer säljes av:

*These publications can be obtained from:*

Valtion painatuskeskus  
Annankatu 44  
Helsinki 10

Statens tryckericentral  
Annegatan 44  
Helsingfors 10

Virkalähetys Valtion painatuskeskuksesta

»Suomen Virallisen Tilaston» uusimmat julkaisut sarjoittain: — Senaste publikationer i »Finlands Officiella Statistik» serievis:  
*Recently published in »Official Statistics of Finland» serially:*

- Suomen tilastollinen vuosikirja 1968 — Statistisk årsbok för Finland 1968 — *Statistical yearbook of Finland 1968*.  
I A: 88. Ulkomaankauppa. Vuosijulkaisu 1968. Osat I ja II — Utrikeshandel. Årspublication 1968. Del. I och II — *Foreign trade 1968. Volumes I and II*.  
I B: 50 a. Merenkulku. Kauppalaivasto 1967 — Sjöfart. Handelsflottan 1967 — *Navigation. Merchant fleet 1967*.  
I B: 50 b. Merenkulku. Meriliikenne Suomen ja ulkomaisten välillä 1967 — Sjöfart. Sjöfarten mellan Finland och utlandet 1967 — *Navigation. Shipping between Finland and foreign countries 1967*.  
III: 64. Maatalous. Maatalouden vuositilasto 1968 — Lantushållning. Lantbrukets årsstatistik 1968 — *Agriculture. Annual statistics of agriculture 1968*.  
IV B: 33. Tulo- ja omaisuustilasto 1966 — Inkomst- och förmögenhetsstatistik 1966 — *Statistics of income and property 1966*.  
VI A: 126. Kuolleisuus- ja eloonjäämistauluja 1961—1965 — Dödlighets- och livslängdstabeller 1961—1965 — *General Life tables 1961—1965*.  
VI A: 129. Väestömuutokset 1967 — Befolkningsrörelsen 1967 — *Vital statistics 1967*.  
VI B: 119. Kuolemansyyt. 1963 — Dödsorsaker. 1963 — *Causes of death in Finland. 1963*.  
VI C: 103. Yleinen väestölaskenta 1960. Osat I—XIII — Allmänna folkräkningen 1960. Del. I—XIII — *General census of population 1960. Vol. I—XIII*.  
VII A: 78. Säästöpankkitalastoa 1968 — Sparbanksstatistik 1968 — *Statistics of the savings banks of Finland 1968*.  
VII B: 79. Postisäästöpankin hallituksen kertomus vuodelta 1968 — Postsparbanksstyrelsens berättelse för år 1968.  
VII C: 60. Liikepankit ja kiinnitysluottolaitokset 1969 — Affärsbankerna och hypoteksinrättningarna 1969 — *Commercial banks and mortgage banks 1969*.  
IX: 85. Oppikoulut 1967/68 — Läroverken 1967/68 — *General secondary education 1967/68*.  
X: 90. Kansanopetus 1967/68 — Folkundervisningen 1967/68 — *Primary school education 1967/68*.  
XI: 69. Yleinen terveyden- ja sairaanhoito 1966 — Allmän hälso- och sjukvård 1966 — *Public health and medical care 1966*.  
XIII: 84. Posti- ja lennätinlaitos 1968 — Post- och telegrafverket 1968 — *Post and telegraph office 1968*.  
XIV A: 67. Maanmittaus. Maanmittaushallituksen kertomus 1967—1968 — Lantmäteriet. Lantmäteristyrelsens berättelse 1967—1968 — *Land surveying. Report for the period 1967—1968*.  
XVI: 47. Valtion rakennushallinto. Rakennushallituksen kertomus vuodelta 1968.  
XVII: A: 1. Metsätalustilastollinen vuosikirja 1968 — Skogsstatistisk årsbok 1968 — *Yearbook of forest statistics 1968*.  
XVII B: 5. Metsähallitus. Kertomus metsähallinnon toiminnasta v. 1966 — Forststyrelsen. Berättelse över forstförvaltningens verksamhet år 1966 — *National board of forestry. Report on the activity of the National board of forestry in 1966*.  
XVIII A: 84. Teollisuustilasto 1967 osa I — Industristatistik 1967. Del I — *Industrial statistics of Finland 1967. Vol. I*.  
XVIII C: 7. Talonrakennustilasto 1966 — Husbyggnadsstatistik 1966 — *House construction statistics 1966*.  
XVIII D: 1. Asuntotuotanto 1966 — Bostadsproduktionen 1966 — *Production of dwellings 1966*.  
XIX: 84. Tie- ja vesirakennukset 1968 — Väg- och vattenbyggnaderna 1968.  
XX: 86. Rautatietilasto vuodelta 1968 — Järnvägsstatistik för år 1968.  
XXI B: 11. Sosiaalihuoltotilaston vuosikirja 1967 — Socialvårdsstatistisk årsbok 1967 — *Statistical yearbook of social welfare 1967*.  
XXII A: 74. Vakuutusyhtiöt 1968 — Försäkringsbolagen 1968 — *The insurance companies 1968*.  
XXIII A: 105. Poliisin tietoon tullut rikollisuus 1968 — Brottslighet som kommit till polisens kännedom 1968 — *Criminality known to the police 1968*.  
XXIII B: 102. Tuomioistuinten tutkimat rikokset 1966 — Vid domstolar rannsade brott 1966 — *Criminal cases tried by the courts 1966*.  
XXVI A: 21. Työtapaturmat 1966—1967 — Olycksfall i arbete 1966—1967 — *Industrial accidents 1966—1967*.  
XXIX A: 29. Kansanedustajain vaalit 1966 — Riksdagsmannavalen 1966 — *Parliamentary elections 1966*.  
XXIX A: 30. Tasavallan presidentin valitsijamiesten vaalit 1968 — Val av elektoror för valet av republikens president 1968 — *Elections of presidential electors 1968*.  
XXIX B: 3. Kunnallisvaalit 1968 — Kommunalvalen 1968 — *Municipal elections 1968*.  
XXXI: 39. Kuntien finanssitilasto 1966 — Kommunal finansstatistik 1966 — *Communal finances 1966*.  
XXXII Sosiaalisia erikoistutkimuksia 26. Suomen vajaamieliset ja heidän huoltotarpeensa 1962. Osat I—III — Sociala specialundersökningar 26. De psykiskt efterblivna i Finland och deras vårdbehov. Del. I—III — *Special social studies 26. The mentally subnormal in Finland and their need for care. Vol. I—III*.  
XXXV Liikkeyritystilasto. 1. Vuoden 1953 liikeyrityslaskenta osat I—III — Företagsstatistik. 1. 1953 års företagsräkning. Del. I—III — *General economic censuses. 1. 1953 general economic census. Vol. I—III*.  
XXXVI: 11. Liikennetilastollinen vuosikirja 1969 — Samfärdselstatistisk årsbok 1969 — *Yearbook of transport statistics 1969*.  
XXXVII: 1. Korkeakoulut 1966/67 — Högskolorna 1966/67 — *Higher education 1966/67*.