

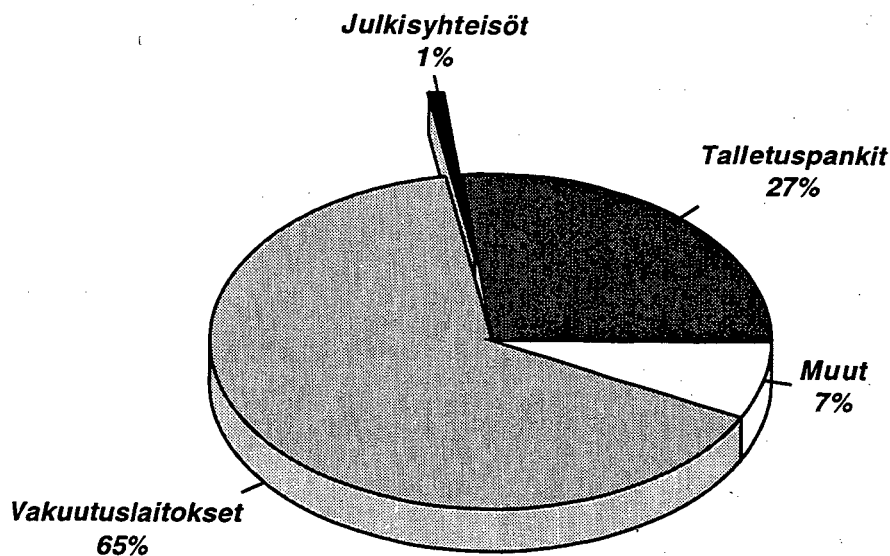
SVT

1995, 3. neljännes - 3 e kvartalet

Rahoitus 1995:36
Finansiering
Financing

8.12.1995

**Rahoituslaitosten, valtion ja sosiaaliturvarahastojen hallussa olevat
sijoitusomaisuusjoukkovelkakirjat
3. neljännes 1995**



Sijoitusomaisuusjoukkovelkakirjojen koko kanta 122 Mrd. markkaa

Sisällysluettelo

Sivu

Asetelmat.....	I
Kuviot.....	II

Taulukot

1. Luotonanto vaaderyhmittäin	
1.1 Luotonanto neljänneksittäin.....	1
1.2 Luotonsaajasektoreittain Luotonsaajatoimialoittain	
2. Uudet luotot neljänneksen aikana	
2.1 Luotonantaja- ja luotonsaajasektoreittain.....	4
2.3 Luotonantajasektoreittain ja luotonsaajatoimialoittain	
3. Luottokanta neljänneksen lopussa	
3.1 Luotonantaja- ja luotonsaajasektoreittain.....	6
3.2 Luotonantajasektoreittain ja luotonsaajatoimialoittain	
4. Joukkovelkakirjalainat	
4.1 Neljänneksittäin.....	8
4.2 Luotonantajasektoreittain ja liikkeeseen laskijan sektorin mukaan	
4.3 Luotonantajasektoreittain ja liikkeeseen laskijan toimialan mukaan	
5. Asunto- ja kulutusluotot	
5.1 Neljänneksittäin.....	11
5.2 Asuntoluottokanta luotonantaja- ja luotonsaaja- sektorin mukaan	
5.2.1 Uudet asuntoluotot luotonantaja - ja luotonsaaja- sektorin mukaan	
5.3 Kotitalouksien asunto- ja kulutusluottokanta luotonantaja- ja luotonsaajasektoreittain	
5.3.1 Kotitalouksien uudet asunto- ja kulutusluotot	

Luottokannan taulukon 9 " Ulkomailta Suomeen myönnetyt pitkäaikaiset luotot" sisältöä tullaan muuttamaan. Vuoden 1995 kolmannen neljänneksen tietoja ei vielä julkaista. Kyseiset tiedot tullaan julkaisemaan myöhemmin.

Asetelma 1.
Rahoituslaitosten, valtion ja sosiaaliturvarahastojen luottokanta neljänneksen lopussa

(M% = prosenttimuutos edellisestä neljänneksestä, R% = rakenneprosentti)

Luotonsaajat:	2/1994		3/1994		4/1994		1/1995		2/1995		3/1995				
	Milj. mk	M%	Milj. mk	R%	Milj. mk	M%	Milj. mk	R%	Milj. mk	M%	Milj. mk	R%			
Yritykset	266808	-3.4	38.5	258496	-3.1	37.8	250036	-3.3	36.7	244788	-2.1	36.0	234545	-1.7	34.5
Rahoituslaitokset	54017	-1.2	7.8	52737	-2.4	7.7	51981	-1.4	7.6	52489	1.0	7.7	48684	-0.0	7.2
Julkisyhteisöt	77996	10.5	11.3	83042	6.5	12.2	92907	11.9	13.6	101582	9.3	14.9	109493	7.8	16.2
Voittoa tav.ttomat yhteisöt	58543	0.4	8.4	59368	1.4	8.7	60836	2.5	8.9	61683	1.4	9.1	62476	1.3	9.2
Koitaloudet	202430	-0.9	29.2	200875	-0.8	29.4	197717	-1.6	29.0	194232	-1.8	28.6	192339	-1.0	28.4
Ulkomaat	33099	-4.0	4.8	28573	-13.7	4.2	27889	-2.4	4.1	25295	-9.3	3.7	24911	-1.5	3.7
Kaikkiaan	692893	-0.8	100.0	693089	-1.4	100.0	681366	-0.3	100.0	680668	-0.2	100.0	676536	-0.5	100.0
Luotonanto yleisölle	552099	-2.0	79.7	542306	-1.8	79.4	531523	-2.0	78.0	522979	-1.6	76.9	514674	-1.6	76.1

Asetelma 2.

Uusien luottojen nostot neljänneksen aikana

Luotonsaajat:	3/1993		4/1993		1/1994		2/1994		3/1994		4/1994		1/1995		2/1995		3/1995	
	Milj. mk	M%	Milj. mk	M%	Milj. mk	M%	Milj. mk	M%	Milj. mk	M%	Milj. mk	M%	Milj. mk	M%	Milj. mk	M%	Milj. mk	M%
Yritykset	17018	-38.0	21278	25.0	17237	-19.0	17080	-0.9	16628	-2.6	25423	52.9	22043	-13.3	21771	-1.2	16854	-22.6
Rahoituslaitokset	10530	39.2	11909	13.1	9206	-22.7	12608	37.0	6908	-45.2	13109	89.8	10215	-22.1	7247	-29.1	7332	1.2
Julkisyhteisöt	7999	23.8	17564	119.6	19815	12.8	18692	-5.7	10390	-44.4	13506	30.0	14039	3.9	26034	85.4	20073	-22.9
Voittoa tav.ttomat yhteisöt	1830	-16.0	2397	31.0	2156	-10.1	2139	-0.8	2175	1.7	3205	47.4	1957	-38.9	2100	7.3	1861	-11.4
Koitaloudet	14218	4.4	14072	-1.0	12501	-11.2	13901	11.2	11807	-15.1	12547	6.3	10765	-14.2	13186	22.5	12073	-8.4
Ulkomaat	6087	-1.2	6170	1.4	10014	62.3	7022	-29.9	2898	-58.7	4549	57.0	4543	-0.1	4729	4.1	4474	-5.4
Kaikkiaan	57682	-9.0	73390	27.2	70930	-3.4	71442	0.7	50806	-28.9	72339	42.4	63562	-12.1	75066	18.1	62667	-16.5
Luotonanto yleisölle	33704	-24.6	39307	16.6	32961	-16.1	33805	2.6	31196	-7.7	42072	34.9	35779	-15.0	37415	4.6	31216	-16.6

Asetelma 3.

Asuntoluottokanta neljänneksen lopussa, ilman vapaa-ajan asuntoluottoja

Luotonsaajat:	2/1994		3/1994		4/1994		1/1995		2/1995		3/1995				
	Milj. mk	M%	Milj. mk	R%	Milj. mk	M%	Milj. mk	R%	Milj. mk	M%	Milj. mk	R%			
Yritykset	8408	2.1	4.7	8367	-0.5	4.7	8406	0.5	4.7	8789	4.6	4.9	8766	-0.3	4.9
Rahoituslaitokset	538	-12.2	0.3	543	0.9	0.3	536	-1.3	0.3	566	5.6	0.3	562	-0.7	0.3
Julkisyhteisöt	3236	0.5	1.8	3244	0.2	1.8	3269	0.8	1.8	3303	1.0	1.8	3350	1.4	1.9
Voittoa tav.ttomat yhteisöt	48747	0.9	27.2	50011	2.6	27.8	51162	2.3	28.6	51824	1.3	29.0	52868	2.0	29.6
Koitaloudet	118034	-0.9	66.0	117489	-0.5	65.4	115851	-1.6	64.6	114388	-1.1	64.0	113338	-0.9	63.4
Kaikkiaan	178963	-0.3	100.0	179654	0.4	100.0	179024	-0.4	100.0	178870	-0.1	100.0	178884	0.0	100.0
Luotonanto yleisölle	178963	-0.3	100.0	179654	0.4	100.0	179024	-0.4	100.0	178870	-0.1	100.0	178884	0.0	100.0

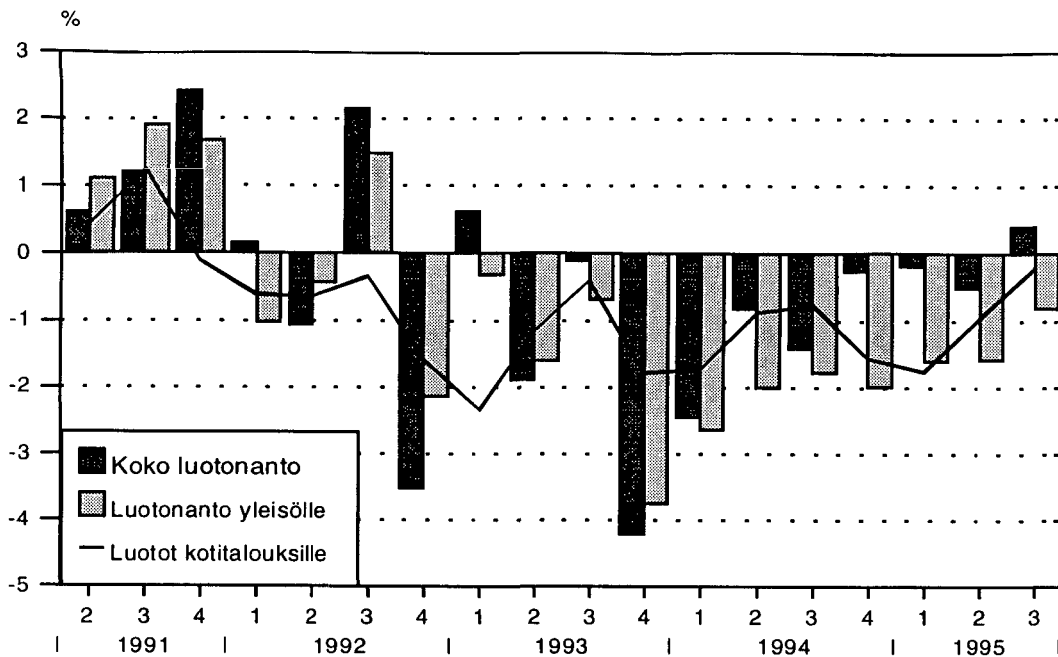
Asetelma 4.

Uudet asuntoluotot neljänneksen aikana, ilman vapaa-ajan asuntoluottoja

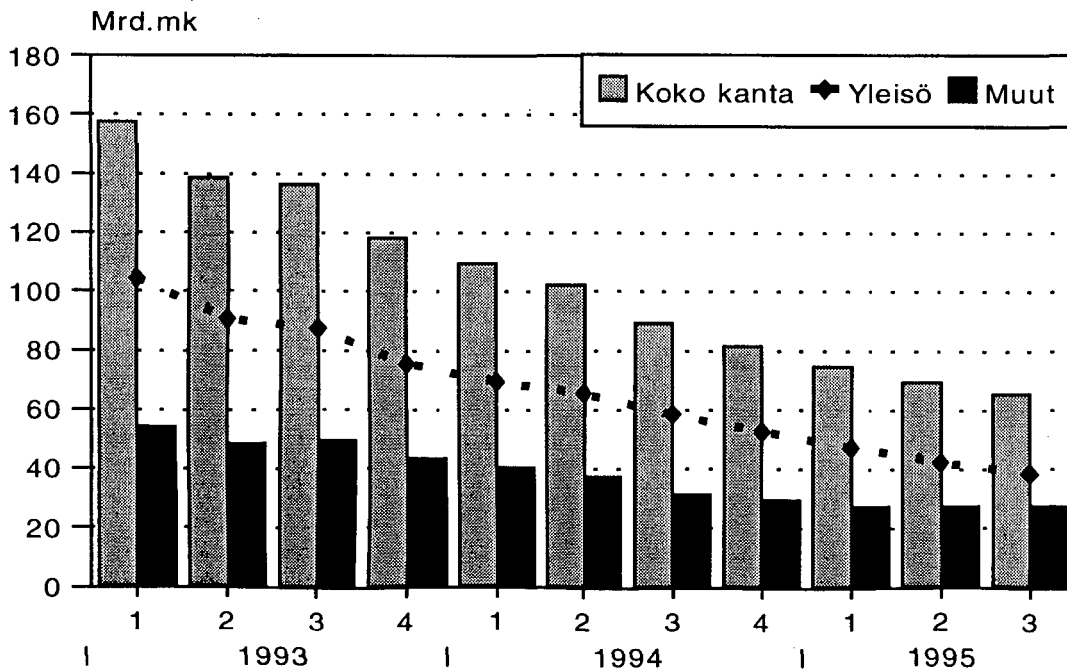
Luotonsaajat:	3/1993		4/1993		1/1994		2/1994		3/1994		4/1994		1/1995		2/1995		3/1995	
	Milj. mk	M%	Milj. mk	M%	Milj. mk	M%	Milj. mk	M%	Milj. mk	M%	Milj. mk	M%	Milj. mk	M%	Milj. mk	M%	Milj. mk	M%
Yritykset	260	-61.7	1258	383.8	822	-34.7	256	-68.9	254	-0.8	430	69.3	717	66.7	316	-55.9	271	-14.2
Rahoituslaitokset	5	66.7	202	x	24	-88.1	5	-79.2	16	220.0	15	-6.3	7	-53.3	10	42.9	0	-100.0
Julkisyhteisöt	81	17.4	59	-27.2	47	-20.3	47	0.0	57	21.3	55	-3.5	91	65.5	71	-22.0	41	-42.3
Voittoa tav.ttomat yhteisöt	1417	-14.2	1660	17.1	1691	1.9	1675	-0.9	1792	7.0	1944	8.5	1503	-22.7	1740	15.8	1481	-14.9
Koitaloudet	6159	13.5	5909	-4.1	5055	-14.5	5854	15.8	4763	-18.6	4574	-4.0	3850	-15.6	5166	33.8	4697	-9.1
Kaikkiaan	7922	1.2	9088	14.7	7640	-15.9	7837	2.6	6882	-12.2	7020	2.0	6178	-12.0	7303	18.2	6491	-11.1

x = muutosprosentti suurempi kuin 999,9

**RAHOITUSLAITOSTEN, VALTION JA SOSIAALITURVARAHASTOJEN
LUOTONANNON MUUTOS ED. NELJÄNNEKSESTÄ
VUOSINA 1991 - 1995 %**



**VALUUTTALUOTTOKANTA NELJÄNNEKSITTÄIN
VUOSINA 1993 - 1995 MRD.MK**
(yleisö= pl. ulkomaat, valtio, sos.turvarahastot ja rahoituslaitokset)



Tilastokeskus - Luottokantatilasto III/94 - III/95
 Rahoituslaitosten, valtion ja sosiaaliturvarahastojen luotonanto vaaderyhmittäin, Milj. mk
 Taulu 1.1

Vaateet:	Markkamääräinen			Valuuttamääräinen			Luottokanta kaikkiaan
	Antolainaus	Valtion varoista väitetyt	Sijoitusomai- suusjoukko- veikakirjat	Yhteensä	Antolainaus	Sijoitusomai- suusjoukko- veikakirjat	
Uudet lainat	32561	863	11285	44710	5822	274	6096
Laskennalliset kuolelutukset *)	36627	716	4801	42144	17621	921	18542
Edellisestä : kurssimuutokset	-	-	-	-	-5072	-435	-5507
Nettomuutokset	78	-	-	78	-	-	78
Luottokanta III/1994	466919	43944	82771	593633	84960	4496	683089
Uudet lainat	48466	677	14447	63591	8315	433	8748
Laskennalliset kuolelutukset *)	49770	1061	5003	55833	16465	381	16846
Edellisestä : kurssimuutokset	-	-	-	-	-2583	-151	-2733
Nettomuutokset	-1383	-	-	-1383	-	-	-
Luottokanta IV/1994	464232	43561	92215	600008	76810	4548	681366
Uudet lainat	36112	536	13995	50643	11751	1169	12920
Laskennalliset kuolelutukset *)	38144	768	4961	43875	19234	810	20045
Edellisestä : kurssimuutokset	-	-	-	-	-2808	-147	-2955
Nettomuutokset	-941	-	-	-941	-	-	-
Luottokanta I/1995	461259	43328	101249	605835	69326	4907	680068
Uudet lainat	37500	556	27486	65543	7892	1631	9523
Laskennalliset kuolelutukset *)	41940	1163	20011	63113	14414	628	15043
Edellisestä : kurssimuutokset	-	-	-	-	-829	-41	-869
Nettomuutokset	-442	-	-	-442	-	-	-
Luottokanta II/1995	456377	42722	108724	607823	62804	5909	68713
Uudet lainat	31506	547	21378	53431	7329	1907	9236
Laskennalliset kuolelutukset *)	31386	693	14601	46679	11637	1514	13151
Edellisestä : kurssimuutokset	-	-	-	-	-1232	-120	-1352
Nettomuutokset	-71	-	-	-71	-	-	-
Luottokanta III/1995	456427	42575	115500	614502	58496	6302	64799

Nettomuutokset = Sekkiliiluottojen ja vekseleiden nettomuutokset neljänneksen aikana.
 *) Laskennalliset kuolelutukset sisältävät kautta julkaisun kurssimuutokset.

Tilastokeskus - Luottokantatilasto

III neljännes 1995

Uudet luotot neljänneksen aikana ja kanta neljänneksen lopussa vaateittain ja luotonantajasektoreittain, Mliij. mk

Taulu 1.2

Vaateet:	Markkamääräinen						Valuuttamääräinen						Kaikkiaan									
	Antolainaus		Valtion varoista välitetyt		Sijoitusomai-suusjoukko-vekkikirjat		Luotot yhteensä		Antolainaus		Sijoitusomai-suusjoukko-vekkikirjat		Luotot yhteensä		Uudet	Luotto-kanta						
	Uudet	Kanta	Uudet	Kanta	Ostot	Kanta	Uudet	Kanta	Uudet	Kanta	Ostot	Kanta	Uudet	Kanta								
Luotonantajasektorit:																						
1 Yhteisöyritykset:	12053	182170	1	102	140	18948	12194	201220	140	18948	140	18948	12194	201220	4641	33059	19	266	33325	16854	234545	
11 Julkiset yritykset	126	20702	-	0	15	4451	141	25153	1	182	1	182	141	25153	223	4693	15	123	4816	379	29969	
12 Yksityiset ulkom. yrit.	65	1566	-	-	-	154	65	1720	94	1088	94	1088	65	1720	129	705	-	-	705	193	2425	
13 Yksityiset suom. yrit.	11863	159901	1	102	125	14343	11988	174346	125	14343	125	14343	11988	174346	4289	27661	4	143	27804	16282	202150	
2 Rahoituslaitokset:	4857	23475	18	6299	1288	16051	6164	45824	1288	16051	1288	16051	6164	45824	623	2183	545	667	2850	7332	48674	
21 Suomen Pankki	-	-	-	-	-	-	-	-	-	-	-	-	-	-	-	-	-	-	-	-	-	-
221 Liikepankit	146	851	18	6255	362	2284	526	9390	362	2284	362	2284	526	9390	-	56	545	589	645	1072	10035	
222 Säästöpankit	-	455	-	-	1	182	1	637	1	182	1	182	1	637	0	56	-	-	56	1	693	
223 Osuuspankit	-	2376	-	-	94	1088	94	3465	94	1088	94	1088	94	3465	-	29	-	4	32	94	3497	
24 Vakuutuslaitokset	2	1481	-	-	-	-	2	1481	-	-	-	-	2	1481	-	-	-	-	-	2	1481	
25 Muut yks. rah.lait.	4347	11827	-	44	75	5692	4422	17563	75	5692	75	5692	4422	17563	603	1678	-	-	603	5026	19242	
26 Muut julk.rah.lait.	290	6431	-	-	750	6656	1040	13086	750	6656	750	6656	1040	13086	19	364	-	75	438	1060	13525	
27 Ulkomaal. rah.lait.	72	53	-	-	5	149	77	202	5	149	5	149	77	202	-	-	-	-	-	77	202	
3 Julkisyhteisöt:	465	15167	267	15023	19289	79018	20021	109208	19289	79018	19289	79018	20021	109208	1	5138	52	846	5984	20073	115191	
31 Valtio	268	774	-	-	19079	76628	19346	77402	19079	76628	19079	76628	19346	77402	-	1336	52	846	2182	19398	79584	
321+322 Kaupungit ja muut kun.	104	13155	267	15023	210	2319	581	30497	210	2319	210	2319	581	30497	1	3558	-	-	3558	582	34055	
323 Kuntayhtymät	93	1203	-	-	-	71	93	1274	-	71	-	71	93	1274	-	243	-	-	243	93	1517	
324 Ahvenanmaan maak.h.	-	34	-	-	-	-	-	34	-	-	-	-	-	34	-	-	-	-	-	-	-	34
33 Sosiaaliturvarahastot	-	1	-	-	-	-	-	1	-	-	-	-	-	1	-	-	-	-	-	-	-	1
4 Voittoja tav.ttomat yht.	1789	61277	62	1293	-	104	1852	62674	-	104	-	104	1852	62674	9	598	-	-	598	1861	63272	
42 Valtionkirkot	5	249	-	0	-	6	5	255	-	6	-	6	5	255	-	19	-	-	19	5	273	
44 Asuntoyht. yhteensä:	1488	53193	62	1125	-	36	1550	54355	-	36	-	36	1550	54355	7	305	-	-	305	1558	54660	
441+442 Asunto-oy:t ja -osuusk.	494	11623	-	24	-	15	494	11662	-	15	-	15	494	11662	0	139	-	-	139	495	11801	
443+444 Asuinkiinteistöyhtiöt	945	40109	62	1078	-	22	1007	41209	-	22	-	22	1007	41209	7	157	-	-	157	1014	41366	
445 Muut asuntoyhteisöt	49	1460	0	24	-	0	49	1484	-	0	-	0	49	1484	-	8	-	-	8	49	1492	
49 Muut voittoja tavott.	297	7835	-	167	-	62	297	8064	-	62	-	62	297	8064	1	274	-	-	274	298	8339	
5 Kotitaloudet:	11854	171671	198	19859	-	-	12052	191529	-	-	-	-	12052	191529	21	410	-	-	410	12073	191939	
51 Elink.harj. kotitaloudet	1166	29885	27	5132	-	-	1193	31017	-	-	-	-	1193	31017	7	217	-	-	217	1200	31234	
54 Palkansaajakotitaloudet	9953	131576	170	14350	-	-	10123	145927	-	-	-	-	10123	145927	13	181	-	-	181	10137	146108	
59 Muut kotitaloudet	735	14209	1	376	-	-	736	14585	-	-	-	-	736	14585	0	11	-	-	11	736	14596	
6 Ulkomaat	487	2668	-	0	661	1380	1148	4048	661	1380	661	1380	1148	4048	2035	17109	1292	4523	21632	4474	25681	
1-6 Kaikkiaan	31506	456427	547	42575	21378	115500	53431	614502	21378	115500	21378	115500	53431	614502	7329	58496	1907	6302	64799	62667	679301	
Siiitä: Luotonanto yleisölle	25894	429509	281	21391	350	21442	26525	472341	350	21442	350	21442	26525	472341	4672	37868	19	266	38134	31216	510475	

Markka-antolainauksen uudet luotot eivät sisällä sekkiuottoja eikä vekseleitä.

Markka-antolainauksen kanta sisältää sekkiuotot ja vekselit.

Tilastokeskus - Luotokantatilasto

III neljännes 1995

Uudet luotot neljänneksen aikana ja kanta neljänneksen lopussa vaateittain ja luotonsaajatoimialoittein, Milj. mk

Taulu 1.3

Vaateet:	Markkamääräinen						Valuuttamääräinen						Kaikkiaan			
	Antolainaus		Valtion varoista välitetyt		Sijoitusomaisuusjoukko-veikakirjat		Luotot yhteensä		Antolainaus		Sijoitusomaisuusjoukko-veikakirjat		Luotot yhteensä		Uudet	Luotto-kanta
	Uudet	Kanta	Uudet	Kanta	Ostot	Kanta	Uudet	Kanta	Uudet	Kanta	Ostot	Kanta	Uudet	Kanta		
Luotonsaajatoimialat:	Uudet	Kanta	Uudet	Kanta	Ostot	Kanta	Uudet	Kanta	Uudet	Kanta	Ostot	Kanta	Uudet	Kanta	Uudet	Luotto-kanta
00 Eritt. elinkeinotoiminta	603	3705	1	10	-	735	604	4449	204	877	-	-	204	877	808	5326
A Maatalous, kala- ja riistat	729	16091	23	4942	-	-	752	21032	13	100	-	-	13	100	765	21133
B Metsätalous	155	2630	0	30	-	14	155	2674	17	69	-	-	17	69	172	2743
C Kaivos- ja kaivann. toim.	54	913	1	10	-	35	55	958	30	86	-	-	30	92	85	1049
D Teollisuus	4905	65796	1	102	109	8414	5015	74313	1426	16065	0	153	1426	16218	6441	90531
E Energia ja vesihuolto	139	5347	-	1	6	290	145	5638	73	1868	19	104	91	1972	236	7609
F Rakentaminen	727	13844	0	40	2	960	730	14844	56	956	-	-	56	956	786	15799
G Kauppa	2902	33979	1	31	-	1082	2903	35092	2465	5641	-	4	2465	5645	5367	40737
H Majutus- ja ravits.toim.	238	4646	0	22	-	169	239	4838	19	380	-	-	19	380	258	5218
I Kuljetus	785	12853	0	16	1	225	786	13095	33	1627	-	-	33	1627	819	14722
J Tietoliikenne	28	1256	-	-	-	1	28	1256	-	69	-	-	-	69	28	1326
L Kiint., puht.- ja vuokr.p	1198	30569	-	12	9	4989	1207	35570	32	2907	-	-	32	2907	1238	38477
M Tekn. palv. ja palv.-el.	447	10519	-	4	11	1978	457	12501	108	1743	-	-	108	1743	565	14243
O Koulutus ja tutkimus	59	557	-	0	-	2	59	559	0	48	-	-	0	48	59	607
P Terv. ja sosiaalipalv.	122	1481	-	6	-	11	122	1498	22	256	-	-	22	256	144	1754
R Virkistys ja kultt. toim.	65	2052	-	3	3	26	67	2081	14	230	-	-	14	230	81	2311
S Järj.- ja uskonnoll. t.	11	437	-	0	-	-	11	437	0	18	-	-	0	18	11	455
T Muut palvelut	53	1380	0	4	-	17	53	1402	138	337	-	-	138	337	190	1739
00...T Kaikkiaan	13219	208054	28	5234	140	18948	13387	232236	4648	33276	19	266	4667	33542	18054	265778

Tilastokeskus - Luottokantatilasto

III neljännes 1995

Uudet luotot luotonantajasektoreittain ja luotonantajasektoreittain neljänneksen aikana, Milj. mk

Taulu 2.1

	2	21	221	222	223	24	25	26	27	3	31	32	33	2...3
Luotonantajasektorit:	Rahoituslaitokset	Suomen Pankki	Liikepankit	Säästöpankit	Osuuspankit	Vakuutuslaitokset	Muut yks.lait.	Muut julk.lait.	Ulkom.rah.lait.	Julkis-yhteisöt	Valtio	Kunnat; valtion varoista	Sosiaali-turva-rahasot	2...3
Luotonantajasektorit:														
1 Yhteisöyritykset:	16811	5	7863	408	1021	1342	4422	1023	727	43	43	-	-	16854
11 Julkiset yritykset	378	5	214	0	1	61	28	38	30	1	1	-	-	379
12 Yksityiset ulkomaalaisten yritykset	193	-	121	1	-	-	-	2	69	-	-	-	-	193
13 Yksityiset suomalaisten yritykset	16240	-	7527	407	1021	1281	4393	983	627	42	42	-	-	16282
2 Rahoituslaitokset:	7313	2	4743	12	388	1150	74	646	298	18	18	-	-	7332
21 Suomen Pankki	-	-	-	-	-	-	-	-	-	-	-	-	-	-
221 Liikepankit	1053	2	-	-	-	506	-	545	-	18	18	-	-	1072
222 Säästöpankit	1	-	0	1	-	-	-	-	-	-	-	-	-	1
223 Osuuspankit	94	-	71	-	24	-	-	-	-	-	-	-	-	94
24 Vakuutuslaitokset	2	-	-	-	-	2	0	-	-	-	-	-	-	2
25 Muut yksityiset rahoituslaitokset	5026	-	4567	1	348	9	73	1	26	-	-	-	-	5026
26 Muut julkiset rahoituslaitokset	1060	-	105	11	16	628	-	100	200	-	-	-	-	1060
27 Ulkomaalaisten rahoituslaitokset	77	-	-	-	-	5	-	-	72	-	-	-	-	77
3 Julkisyhteisöt:	19791	-	1807	240	643	16651	35	353	61	282	263	20	-	20073
31 Valtio	19398	-	1767	227	607	16459	-	280	57	-	-	-	-	19398
321+322 Kaupungit ja muut kunnat	300	-	25	13	36	190	7	29	-	282	263	20	-	582
323 Kuntayhtymät	93	-	15	-	-	2	28	44	4	-	-	-	-	93
324 Ahvenanmaan maakuntahallinto	-	-	-	-	-	-	-	-	-	-	-	-	-	-
33 Sosiaaliturvarahasot	-	-	-	-	-	-	-	-	-	-	-	-	-	-
4 Voittoa tavoittelemattomat yhteisöt:	1117	-	577	53	70	209	50	157	2	743	681	62	-	1861
42 Valtionkirjot	5	-	1	1	-	-	-	3	-	-	-	-	-	5
44 Asuntoyhteisöt yhteensä:	858	-	422	23	46	182	41	144	-	700	638	62	-	1558
441+442 Asunto-osakeyhtiöt ja -osuuskunnat	456	-	286	10	39	83	37	0	-	39	39	-	-	495
443+444 Asuinkiinteistöyhtiöt	386	-	121	12	6	99	3	143	-	628	566	62	-	1014
445 Muut asuntoyhteisöt	16	-	14	2	0	-	-	-	-	33	32	0	-	49
49 Muut voittoa tavoittelemattomat	255	-	155	28	24	27	9	10	2	43	43	-	-	298
5 Kotitaloudet:	11904	0	3836	682	3384	34	3416	263	288	169	4	165	-	12073
51 Elinkeinonharjoittajien kotitaloudet	11970	-	242	98	764	1	57	32	3	3	3	-	-	1200
54 Palkansaajakotitaloudet	9970	0	3240	557	2272	31	3357	231	282	166	1	165	-	10137
59 Muut kotitaloudet	736	-	354	27	348	2	1	0	3	0	-	0	-	736
6 Ulkomaat	4474	-	1861	-	10	1467	365	743	28	-	-	-	-	4474
1-6 Kaikkiaan	61411	8	20689	1395	5516	20854	8361	3185	1404	1256	1009	247	-	62667
Siitä: Luotonanto yleisölle	30225	5	12317	1156	4511	1778	7922	1516	1021	990	743	247	-	31216

Uudet luotot luotonantajasektoreittain ja luotonantajatoimialoitain neljänneksen aikana, Mijj. mk

Taulu 2.3

	2	21	221	222	223	24	25	26	27	3	31	32	33	2...3
	Rahoitus-	Suomen	Liike-	Säästö-	Osuus-	Vakuutus-	Muut	Muut	Uikom.	Julkis-	Valtio	Kunnat;	Sosiaali-	2...3
	laitokset	Pankki	pankit	pankit	pankit	laitokset	yks. rah.lait.	juлк. rah.lait.	rah.lait.	yhteisöt	Varoista	valtion turva-	Kaikkiaan	
											varastoista	rahoitusta	rahoitusta	
Luotonantajatoimialat:														
00	808	5	338	8	21	0	327	1	108	-	-	-	-	808
A	762	-	146	70	479	1	31	31	4	3	3	-	-	765
B	172	-	94	2	32	5	30	7	2	0	0	-	-	172
C	85	-	52	2	9	11	11	1	-	-	-	-	-	85
D	6410	-	2479	71	254	764	1856	717	268	30	30	-	-	6441
E	236	-	142	0	7	61	7	14	5	1	1	-	-	236
F	785	-	356	43	146	116	105	14	5	1	1	-	-	786
G	5366	-	3109	120	258	205	1199	161	315	1	1	-	-	5367
H	258	-	144	40	46	13	3	9	2	-	-	-	-	258
I	819	-	172	37	159	25	377	35	13	-	-	-	-	819
J	28	-	17	1	2	7	1	0	0	-	-	-	-	28
L	1238	-	494	57	205	78	363	39	2	-	-	-	-	1238
M	555	-	228	42	80	30	151	22	3	9	9	-	-	565
O	59	-	39	0	3	9	7	0	0	-	-	-	-	59
P	144	-	106	2	21	11	3	0	1	-	-	-	-	144
R	81	-	40	4	26	4	3	3	0	-	-	-	-	81
S	11	-	0	-	8	1	1	-	2	-	-	-	-	11
T	190	-	148	6	28	1	4	2	2	-	-	-	-	190
00...T Kaikkiaan	18008	5	8105	506	1785	1343	4479	1055	730	46	46	-	-	18054

Tilastokeskus - Luottokantatilasto

III neljännes 1995

Luottokanta luotonantajasektoreittain ja luotonasaajasektoreittain neljänneksen lopussa, Milij. mk

Taulu 3.1

	2	21	221	222	223	24	25	26	27	3	31	32	33	2...3
Luotonantajasektorit:	Rahoitus- laitokset	Suomen Pankki	Liike- pankit	Säästö- pankit	Osuus- pankit	Vakuutus- laitokset	Muut yks. rah.lait.	Muut julk. rah.lait.	Ulkom. rah.lait.	Julkis- yhteisöt	Valtio	Kunnat; valtion varoista	Sosiaali- turva- rahasot	Kaikkiaan
Luotonasaajasektorit:														
1 Yhteisöryitykset:	231743	3061	88828	7179	16653	81784	13621	17271	3347	2801	2683	9	108	234545
11 Julkiset yritykset:	29147	2887	6465	25	110	14268	1505	3477	410	822	737	-	85	29969
12 Yksityiset ulkomaalaisten yritykset	2425	-	355	1	2	262	10	1627	167	0	0	-	-	2425
13 Yksityiset suomalaisten yritykset	200171	175	82007	7152	16542	67253	12106	12167	2769	1979	1946	9	23	202150
2 Rahoituslaitokset:	40801	5325	16928	405	1484	13283	1697	1335	344	7873	7873	-	-	48674
21 Suomen Pankki	-	-	-	-	-	-	-	-	-	-	-	-	-	-
221 Liikepankit	3779	387	137	3	0	2299	61	892	0	6256	6256	-	-	10035
222 Säästöpankit	690	-	49	5	-	79	558	-	-	3	3	-	-	693
223 Osuuspankit	3497	-	2727	0	226	488	56	-	-	-	-	-	-	3497
24 Vakuutuslaitokset	1461	-	16	15	0	1423	8	-	-	20	20	-	-	1481
25 Muut yksityiset rahoituslaitokset	19197	151	12703	341	1161	3667	1009	74	91	45	45	-	-	19242
26 Muut julkiset rahoituslaitokset	11975	4787	1296	42	97	5179	5	369	200	1550	1550	-	-	13525
27 Ulkomaalaisten rahoituslaitokset	202	-	-	-	-	149	-	-	53	-	-	-	-	202
3 Julkisyhteisöt:	97350	-	13896	1253	3737	68075	1938	8391	60	17842	17640	137	65	115191
31 Valtio	79519	-	9738	1104	3293	61025	245	4114	-	65	-	-	65	79584
21+322 Kaupungit ja muut kunnat	16296	-	3850	133	388	6385	1527	3956	56	17760	17623	137	-	34055
323 Kuntayhtymät	1500	-	308	16	56	630	166	321	4	17	17	-	-	1517
324 Ahvenanmaan maakuntahallinto	34	-	-	-	-	34	-	-	-	-	-	-	-	34
33 Sosiaaliturvarahasot	1	-	-	-	1	-	-	-	-	-	-	-	-	1
4 Voittoa tavoittelemattomat yhteisöt:	24749	-	10575	730	2257	8128	1803	1190	67	38522	37294	1229	-	63272
42 Valtionkirkot	249	-	89	5	22	22	91	18	1	25	25	0	-	273
44 Asuntoyhteisöt yhteensä:	19432	-	8051	550	1758	6631	1332	1063	47	35227	34150	1077	-	54660
41+442 Asunto-osakeyhtiöt ja -osuuskunnat	9093	-	3857	217	1170	2982	760	100	8	2708	2693	15	-	11801
43+444 Asuinkiinteistöyhtiöt	10190	-	4102	306	577	3646	558	963	39	31176	30137	1039	-	41366
445 Muut asuntoyhteisöt	149	-	92	27	11	3	14	-	-	1344	1320	24	-	1492
49 Muut voittoa tavoittelemattomat	5068	-	2434	175	477	1475	379	109	20	3270	3119	151	-	8339
5 Kotitaloudet:	176499	111	90325	9931	65361	1599	8023	644	504	15440	1929	13511	-	191939
51 Elinkeinonharjoittajien kotitaloudet	29718	-	6971	2212	19306	254	569	400	6	1516	1516	0	-	31234
54 Palkansaajakotitaloudet	132402	111	75006	7360	40465	1294	7428	244	493	13706	413	13293	-	146108
59 Muut kotitaloudet	14378	-	8348	359	5590	51	25	0	4	218	0	218	-	14596
6 Ulkomaat	25044	-	9263	-	10	3785	1396	10528	62	637	637	-	-	25681
1-6 Kaikkiaan	596186	8497	229815	19499	89502	176653	28477	39359	4383	83115	68056	14886	173	679301
Siitä: Luotonanto yleisölle	450821	3173	193886	17989	84714	98561	25139	23382	3978	59654	44660	14886	108	510475

Tilastokeskus - Luottokantatilasto

III neljännes 1995

Luottokanta luotonantajasektoreittain ja luotonantajatoimialoitain neljänneksen lopussa, Milij. mk

Taulu 3.2

	2	21	221	222	223	24	25	26	27	3	31	32	33	2...3
Luotonantajasektorit:	Rahoitus- laitokset	Suomen Pankki	Liike- pankit	Säästö- pankit	Osuus- pankit	Vakuutus- laitokset	Muut yks. rah.lait.	Muut julk. rah.lait.	Ulkom. rah.lait.	Julkis- yhteisöt	Valtio	Kunnat; valtion varoista	Sosiaali- turva- rahasot	Kaikkiaan
Luotonantajatoimialat:														
00	5326	47	3028	194	161	1169	526	109	91	-	-	-	-	5326
A	20578	-	3875	1756	14037	381	235	277	18	555	555	-	-	21133
B	1571	-	355	53	414	419	275	38	15	1172	1172	-	-	2743
C	968	-	360	48	163	275	63	58	0	82	82	-	-	1049
D	89422	2916	26123	1099	3399	39355	3346	11813	1370	1108	1017	-	91	90531
E	7547	38	3706	24	108	2965	271	236	200	62	62	-	-	7609
F	15244	-	7153	854	2613	3727	745	86	65	556	547	9	-	15799
G	40676	33	17958	1318	4512	13284	2926	183	463	60	59	-	1	40737
H	5209	-	1904	286	882	1593	113	369	63	9	9	-	-	5218
I	14597	26	3946	516	1972	3985	1081	2892	178	125	125	-	-	14722
J	1289	-	111	5	17	1043	29	64	20	37	37	-	-	1326
L	38184	-	16155	2420	4701	9302	3966	912	728	293	292	1	-	38477
M	14024	-	8560	488	1544	2626	295	417	95	219	219	-	-	14243
O	604	-	174	26	71	257	51	18	7	2	2	-	-	607
P	1752	-	723	94	365	520	36	7	8	2	2	-	-	1754
R	2292	-	865	121	367	631	120	163	24	19	19	-	-	2311
S	454	-	50	7	76	311	5	3	2	1	1	-	-	455
T	1723	-	752	84	557	194	108	25	3	16	0	-	16	1739
00...T Kaikkiaan	261461	3061	95800	9391	35958	82037	14191	17671	3353	4317	4199	9	108	265778

Rahoituslaitosten, valtion ja sosiaaliturvarahastojen hallussa pitämät sijoitusomaisuusjoukkovelkakirjat liikkeeseen laskijan sektorin mukaan neljänneksen lopussa, Mijj. mk

Taulu 4.2

Hallussa pitäjä:	2	21	221	222	223	24	25	26	27	3	31	32	33	2...3
Rahoituslaitokset	Suomen Pankki	Liikepankit	Säästöpankit	Osuuspankit	Vakuutuslaitokset	Muut yks.lait.	Muut julk.lait.	Ulkom. rah.lait.	Julkisyhteisöt	Valtio	Kunnat; valtion varoista	Sosiaaliturvarahastot	Kaikkiaan	
Liikkeeseen laskija:														
1 Yhteisöyritykset:	19122	2630	10932	22	990	3848	301	123	275	91	-	-	91	19214
11 Julkiset yritykset	4488	2590	888	-	0	739	188	81	2	85	-	-	85	4574
12 Yksityiset ulkomaalaisten yritykset	154	-	63	-	0	88	-	2	-	-	-	-	-	154
13 Yksityiset suomalaisten yritykset	14480	40	9981	22	990	3021	113	40	274	6	-	-	6	14486
2 Rahoituslaitokset:	15674	541	3410	212	1138	9095	439	749	91	1044	1044	-	-	16718
21 Suomen Pankki	-	-	-	-	-	-	-	-	-	-	-	-	-	-
221 Liikepankit	2872	149	136	3	0	1973	61	550	-	-	-	-	-	2872
222 Säästöpankit	182	-	40	4	-	75	63	-	-	-	-	-	-	182
223 Osuuspankit	1092	-	338	0	226	475	54	-	-	-	-	-	-	1092
24 Vakuutuslaitokset	-	-	-	-	-	-	-	-	-	-	-	-	-	-
25 Muut yksityiset rahoituslaitokset	5692	137	2706	163	815	1476	256	49	91	-	-	-	-	5692
26 Muut julkiset rahoituslaitokset	5686	255	190	42	97	4948	5	150	-	1044	1044	-	-	6730
27 Ulkomaalaisten rahoituslaitokset	149	-	-	-	-	149	-	-	-	-	-	-	-	149
3 Julkisyhteisöt:	79799	-	9769	1101	3353	62579	381	2614	2	65	-	-	65	79864
31 Valtio	77409	-	9386	1043	3293	60849	245	2594	-	65	-	-	65	77474
321+322 Kaupungit ja muut kunnat	2319	-	359	55	61	1692	131	20	2	-	-	-	-	2319
323 Kuntayhtymät	71	-	25	3	-	38	5	-	-	-	-	-	-	71
324 Ahvenanmaan maakuntahallinto	-	-	-	-	-	-	-	-	-	-	-	-	-	-
33 Sosiaaliturvarahastot	-	-	-	-	-	-	-	-	-	-	-	-	-	-
4 Voittoa tavoittelemattomat yhteisöt:	104	-	17	-	45	20	22	-	-	-	-	-	-	104
42 Valtionkirjat	6	-	-	-	-	3	3	-	-	-	-	-	-	6
44 Asuntoyhteisöt yhteensä:	36	-	7	-	20	9	-	-	-	-	-	-	-	36
441+442 Asunto-osakeyhtiöt ja -osuuskunnat	15	-	-	-	6	9	-	-	-	-	-	-	-	15
443+444 Asuinkiinteistöyhtiöt	22	-	7	-	15	-	-	-	-	-	-	-	-	22
445 Muut asuntoyhteisöt	0	-	-	-	0	-	-	-	-	-	-	-	-	0
49 Muut voittoa tavoittelemattomat	62	-	10	-	25	8	19	-	-	-	-	-	-	62
5 Kotitaloudet:	-	-	-	-	-	-	-	-	-	-	-	-	-	-
51 Elinkeinonharjoittajien kotitaloudet	-	-	-	-	-	-	-	-	-	-	-	-	-	-
54 Paikansääjakotitaloudet	-	-	-	-	-	-	-	-	-	-	-	-	-	-
59 Muut kotitaloudet	-	-	-	-	-	-	-	-	-	-	-	-	-	-
6 Ulkomaat	5903	-	1518	-	9	3731	-	645	-	-	-	-	-	5903
1-6 Kaikkiaan	120602	3171	25646	1335	5536	79273	1142	4131	368	1200	1044	-	156	121802
Siitä: Luotonanto yleisölle	21616	2630	11332	80	1096	5599	458	143	277	91	-	-	91	21708

Rahoituslaitosten, valtion ja sosiaaliturvarahastojen hallussa pitämät sijoitusomaisuusjoukkovelkakirjat liikkeeseen laskijan toimialan mukaan neljänneksen lopussa, Milj. mk

Taulu 4.3

	2	21	221	222	223	24	25	26	27	3	31	32	33	2...3
	Rahoitus-	Suomen	Liike-	Säästö-	Osuus-	Vakuutus-	Muut	Muut	Ulkom.	Julkis-	Valtio	Kunnat;	Sosiaali-	Kaikkiaan
	laitokset	Pankki	pankit	pankit	pankit	laitokset	yks. rah.lait.	julk. rah.lait.	rah.lait.	yhteisöt	varoista	varoista	rahasotot	
Liikkeeseen laskija:														
00	735	-	432	-	5	236	22	10	30	-	-	-	-	735
A	-	-	-	-	-	-	-	-	-	-	-	-	-	-
B	14	-	-	-	-	14	-	-	-	-	-	-	-	14
C	40	-	-	-	-	40	-	-	-	-	-	-	-	40
D	8476	2597	3524	10	8	2050	188	90	10	91	-	-	91	8568
E	393	-	255	-	2	120	5	9	2	-	-	-	-	393
F	960	-	857	-	9	86	3	4	-	-	-	-	-	960
G	1086	33	733	-	-	296	-	11	13	-	-	-	-	1086
H	169	-	157	-	3	2	-	-	8	-	-	-	-	169
I	225	-	137	-	-	88	-	-	-	-	-	-	-	225
J	1	-	-	-	-	1	-	-	-	-	-	-	-	1
L	4989	-	3276	-	948	476	76	-	213	-	-	-	-	4989
M	1978	-	1541	13	4	421	-	-	-	-	-	-	-	1978
O	2	-	-	-	-	2	-	-	-	-	-	-	-	2
P	11	-	-	-	-	11	-	-	-	-	-	-	-	11
R	26	-	20	-	-	-	7	-	-	-	-	-	-	26
S	-	-	-	-	-	-	-	-	-	-	-	-	-	-
T	17	-	-	-	11	7	-	-	-	-	-	-	-	17
00...T Kaikkiaan	19122	2630	10932	22	990	3848	301	123	275	91	-	-	91	19214

Tarkempi käyttöarkeutus:

Luottokanta	Asuin- raken- nukset	Osakkeet ja osuudet	Vapaa- ajan asunnot	Asunto- luotot yhteensä	Opinto- lainat	Kulutus- luotot	Kulutus- luotot yhteensä
Uudet luotot	4784	2098	199	7081	316	5337	5653
Laskennalliset kuolelutukset	3431	2760	229	6421	455	5747	6203
Luottokanta III/1994	117522	62131	2562	182215	11770	25904	37674
Uudet luotot	4790	2230	131	7151	262	5662	5925
Laskennalliset kuolelutukset	4124	3523	193	7840	224	5758	5983
Luottokanta IV/1994	118188	60838	2500	181526	11808	25808	37616
Uudet luotot	4187	1992	137	6315	192	5173	5365
Laskennalliset kuolelutukset	3585	2750	494	5926	6420
Luottokanta I/1995	118790	60080	2856	181726	11506	25055	36562
Uudet luotot	5013	2290	269	7572	127	6187	6314
Laskennalliset kuolelutukset	3947	3343	235	7524	233	5795	6029
Luottokanta II/1995	119856	59027	2890	181774	11400	25447	36847
Uudet luotot	4530	1961	269	6760	349	5538	5887
Laskennalliset kuolelutukset	3156	2482	205	5844	304	5726	6030
Luottokanta III/1995	121230	58506	2954	182690	11445	25258	36703

.. = Tietoa ei saatavilla

Tilastokeskus - Luottokantatilasto
Asuntoluottokanta luotonantajasektoreittain ja luotonantajasektoreittain neljänneksen lopussa, Milj. mk
Taulu 5.2

III neljännes 1995

	2	21	221	222	223	24	25	26	27	3	31	32	33	2...3
Luotonantajasektorit:	Rahoitus- laitokset	Suomen Pankki	Liike- pankit	Säästö- pankit	Osuus- pankit	Vakuutus- laitokset	Muut yks. rah.lait.	Muut julk. rah.lait.	Ulkom. rah.lait.	Julkis- yhteisöt	Valtio	Kunnat; valtion varoista	Sosiaali- turva- rahastot	Kaikkiaan
Luotonantajasektorit:														
1 Yhteisöyritykset	8581	-	3636	449	1129	2386	746	233	1	715	713	2	-	9296
Asuinrakennukset	6186	-	2104	285	713	2255	624	205	1	416	415	2	-	6603
Osakkeet ja osuudet	1841	-	1041	155	375	132	122	16	-	299	299	-	-	2139
Vapaa-ajan asunnot	554	-	492	9	42	0	0	11	-	-	-	-	-	554
2 Rahoituslaitokset	506	-	145	-	4	349	8	-	-	25	25	-	-	530
Asuinrakennukset	404	-	120	-	1	277	7	-	-	24	24	-	-	428
Osakkeet ja osuudet	101	-	24	-	3	72	1	-	-	1	1	-	-	102
Vapaa-ajan asunnot	1	-	1	-	-	-	-	-	-	-	-	-	-	1
3 Julkisyhteisöt	659	-	318	17	77	77	84	84	-	2811	2674	137	-	3469
Asuinrakennukset	480	-	212	15	60	71	70	52	-	2437	2349	89	-	2917
Osakkeet ja osuudet	66	-	10	2	18	6	14	16	-	373	325	48	-	439
Vapaa-ajan asunnot	113	-	96	0	-	-	-	16	-	-	-	-	-	113
4 Voittoja tavoittelemattomat yht.	15686	-	6777	312	1259	5409	861	1067	-	38367	37139	1228	-	54053
Asuinrakennukset	14355	-	5873	272	1077	5309	778	1044	-	37687	36523	1165	-	52042
Osakkeet ja osuudet	1130	-	707	38	180	100	83	22	-	680	616	64	-	1810
Vapaa-ajan asunnot	202	-	198	1	3	-	-	1	-	-	-	-	-	202
5 Kotitaloudet	101809	111	59888	5344	33428	984	1950	44	62	13532	21	13511	-	115341
Asuinrakennukset	50608	30	25627	3199	20244	377	1126	-	6	8632	19	8613	-	59240
Osakkeet ja osuudet	49116	81	32866	2061	12618	605	807	22	56	4900	2	4898	-	54016
Vapaa-ajan asunnot	2085	-	1395	84	566	2	16	22	0	-	-	-	-	2085
1...5 Kaikkiaan	127240	111	70765	6121	35897	9205	3649	1428	62	55450	40572	14878	-	182690
Asuinrakennukset	72032	30	33936	3771	22094	8289	2605	1301	6	49197	39330	9868	-	121230
Osakkeet ja osuudet	52253	81	34648	2257	13193	914	1028	77	56	6253	1243	5010	-	58506
Vapaa-ajan asunnot	2954	-	2181	93	610	2	16	50	0	-	-	-	-	2954

Tilastokeskus - Luottokantatilasto
 Uudet asuntoluotot luotonantajasektoreittain ja luotonsaajasektoreittain neljänneksen aikana, Milj. mk
 Taulu 5.2.1

III neljännes 1995

	2	21	221	222	223	24	25	26	27	3	31	32	33	2...3
	Rahoitus-	Suomen	Liike-	Säästö-	Osuus-	Vakuutus-	Muut	Muut	Ulkom.	Julkis-	Valtio	Kunnat;	Sosiaali-	Kaikkiaan
	laitokset	Pankki	pankit	pankit	pankit	laitokset	yks. rah.lait.	julk. rah.lait.	rah.lait.	yhteisöt	varolista	valtion	turva-	
												varolista	rahasotot	
Luotonsaajasektorit:														
1 Yhteisöryitykset														
Asuinrakennukset	290	-	129	21	47	38	33	21	-	-	-	-	-	290
Osakkeet ja osuudet	212	-	81	13	27	37	33	21	-	-	-	-	-	212
Vapaa-ajan asunnot	59	-	38	6	13	1	-	-	-	-	-	-	-	59
	19	-	10	2	7	-	-	-	-	-	-	-	-	19
2 Rahoituslaitokset														
Asuinrakennukset	0	-	0	-	-	-	0	-	-	-	-	-	-	0
Osakkeet ja osuudet	0	-	0	-	-	-	0	-	-	-	-	-	-	0
Vapaa-ajan asunnot	0	-	0	-	-	-	-	-	-	-	-	-	-	0
3 Julkisyhteisöt														
Asuinrakennukset	7	-	4	1	-	1	-	1	-	34	15	20	-	41
Osakkeet ja osuudet	7	-	4	1	-	1	-	1	-	27	15	12	-	34
Vapaa-ajan asunnot	-	-	-	-	-	-	-	-	-	7	-	7	-	7
4 Voittoa tavoittelemattomat yht.														
Asuinrakennukset	740	-	326	9	30	171	61	143	-	743	681	62	-	1483
Osakkeet ja osuudet	698	-	305	8	29	153	61	143	-	740	678	62	-	1439
Vapaa-ajan asunnot	40	-	19	2	1	19	-	-	-	3	3	-	-	43
	2	-	2	-	0	-	-	-	-	-	-	-	-	2
5 Kotitaloudet														
Asuinrakennukset	4780	0	2496	407	1822	15	21	0	18	165	-	165	-	4946
Osakkeet ja osuudet	2703	0	1233	254	1198	6	11	-	-	142	-	142	-	2845
Vapaa-ajan asunnot	1828	0	1125	138	530	9	8	0	18	24	-	24	-	1852
	249	-	138	15	94	-	2	-	-	-	-	-	-	249
1...5 Kaikkiaan														
Asuinrakennukset	5818	0	2956	438	1899	225	115	166	18	943	695	247	-	6760
Osakkeet ja osuudet	3621	0	1623	276	1255	196	105	166	-	909	692	216	-	4530
Vapaa-ajan asunnot	1928	0	1183	145	544	29	8	0	18	34	3	31	-	1961
	269	-	150	17	101	-	2	-	-	-	-	-	-	269

Tilastokeskus - Luottokantatilasto
Kotitalouksien asunto- ja kulutusluottokanta luotonantajasektoreittain neljänneksen lopussa, Milij. mk
Taulu 5.3

III neljännes 1995

	2	21	221	222	223	24	25	26	27	3	31	32	33	2...3
Luotonantajasektori:	Rahoitus- laitokset	Suomen Pankki	Liike- pankit	Säästö- pankit	Osuus- pankit	Vakuutus- laitokset	Muut yks. rah.lait.	Muut julk. rah.lait.	Ulkom. rah.lait.	Julkis- yhteisöt	Valtio	Kunnat; valtion varoista	Sosiaali- turva- rahasot	Kaikkiaan
Luotonsaajasektori:														
5 Kotitaloudet	138512	111	77752	7046	44206	1071	7607	224	495	13532	21	13511	-	152044
Asuntoluottokanta:	101809	111	59888	5344	33428	984	1950	44	62	13532	21	13511	-	115341
Asuinrakennukset	50608	30	25627	3199	20244	377	1126	-	6	8632	19	8613	-	59240
Osakkeet ja osuudet	49116	81	32866	2061	12618	605	807	22	56	4900	2	4898	-	54016
Vapaa-ajan asunnot	2085	-	1395	84	566	2	16	22	0	-	-	-	-	2085
Kulutusluottokanta:	36703	-	17864	1702	10778	88	5658	180	433	0	0	-	-	36703
Opinnot	11445	-	7042	520	3883	0	0	-	0	0	0	-	-	11445
Kulutusluotot	25258	-	10822	1182	6896	87	5657	180	433	-	-	-	-	25258
51 Elinkeinonharjoittajien kotital.	9046	-	2908	600	5217	27	281	8	6	-	-	-	-	9046
Asuntoluottokanta:	6119	-	1790	357	3868	19	84	-	-	-	-	-	-	6119
Asuinrakennukset	4721	-	1215	296	3125	19	66	-	-	-	-	-	-	4721
Osakkeet ja osuudet	1176	-	443	53	663	1	16	-	-	-	-	-	-	1176
Vapaa-ajan asunnot	222	-	132	8	81	-	2	-	-	-	-	-	-	222
Kulutusluottokanta:	2927	-	1117	242	1349	8	197	8	6	-	-	-	-	2927
Opinnot	98	-	20	5	73	0	-	-	-	-	-	-	-	98
Kulutusluotot	2829	-	1097	238	1275	8	197	8	6	-	-	-	-	2829
54 Palkansaajaikotitaloudet	116384	111	66979	6151	34091	1044	7307	216	484	13314	21	13293	-	129698
Asuntoluottokanta:	89574	111	54442	4825	27279	964	1847	44	62	13313	21	13293	-	102887
Asuinrakennukset	43578	30	23275	2817	16037	358	1054	-	6	8414	19	8395	-	51992
Osakkeet ja osuudet	44239	81	29963	1936	10798	604	779	22	56	4900	2	4898	-	49139
Vapaa-ajan asunnot	1757	-	1203	71	444	2	13	22	0	-	-	-	-	1757
Kulutusluottokanta:	26810	-	12537	1326	6812	80	5460	172	423	0	0	-	-	26810
Opinnot	5717	-	3482	431	1803	0	0	-	0	0	0	-	-	5717
Kulutusluotot	21093	-	9055	895	5009	80	5460	172	423	-	-	-	-	21093
59 Muut kotitaloudet	13083	-	7865	296	4898	0	19	0	4	218	0	218	-	13301
Asuntoluottokanta:	6116	-	3655	162	2281	0	19	-	-	218	0	218	-	6335
Asuinrakennukset	2309	-	1137	85	1082	0	5	-	-	218	0	218	-	2528
Osakkeet ja osuudet	3701	-	2459	72	1157	0	12	-	-	-	-	-	-	3701
Vapaa-ajan asunnot	106	-	59	4	41	-	1	-	-	-	-	-	-	106
Kulutusluottokanta:	6966	-	4210	134	2618	-	1	0	4	-	-	-	-	6966
Opinnot	5631	-	3540	84	2006	-	-	-	-	-	-	-	-	5631
Kulutusluotot	1336	-	669	50	611	-	1	0	4	-	-	-	-	1336

Kotitalouksien uudet asunto- ja kulutusluotot luotonantajasektoreittain neljänneksen aikana, Milj. mk

Taulu 5.3.1

	2	21	221	222	223	24	25	26	27	3	31	32	33	2...3
Luotonantajasektorit:	Raholitus- laitokset	Suomen Pankki	Liike- pankit	Säästö- pankit	Osuus- pankit	Vakuutus- laitokset	Muut yks. rah.lait.	Muut julk. rah.lait.	Ulkom. rah.lait.	Julkis- yhteisöt	Valtio	Kunnat, valtion varoista	Sosiaali- turva- rahasotot	Kalkkiaan
Luotonantajasektorit:														
5 Kotitaloudet	10667	0	3498	587	2789	19	3264	223	287	165	-	165	-	10833
Asuntoluotot:	4780	0	2496	407	1822	15	21	0	18	165	-	165	-	4946
Asuinrakennukset	2703	0	1233	254	1198	6	11	-	-	142	-	142	-	2845
Osakkeet ja osuudet	1828	0	1125	138	530	9	8	0	18	24	-	24	-	1852
Vapaa-ajan asunnot	249	-	138	15	94	-	2	-	-	-	-	-	-	249
Kulutusluotot:	5887	-	1002	180	967	5	3242	223	268	-	-	-	-	5887
Opinnot	349	-	212	15	122	-	-	-	0	-	-	-	-	349
Kulutusluotot	5538	-	790	165	845	5	3242	223	268	-	-	-	-	5538
51 Elinkeinonharjoittajien kotital.	534	-	123	49	317	0	42	0	3	-	-	-	-	534
Asuntoluotot:	273	-	65	23	183	0	2	-	-	-	-	-	-	273
Asuinrakennukset	187	-	43	16	128	0	0	-	-	-	-	-	-	187
Osakkeet ja osuudet	64	-	17	6	41	-	-	-	-	-	-	-	-	64
Vapaa-ajan asunnot	21	-	6	1	13	-	1	-	-	-	-	-	-	21
Kulutusluotot:	261	-	57	26	135	0	40	0	3	-	-	-	-	261
Opinnot	2	-	1	0	1	-	-	-	-	-	-	-	-	2
Kulutusluotot	259	-	57	26	133	0	40	0	3	-	-	-	-	259
54 Palkansaajakotitaloudet	9413	0	3028	513	2128	19	3220	223	281	165	-	165	-	9578
Asuntoluotot:	4168	0	2255	371	1490	15	19	0	18	165	-	165	-	4333
Asuinrakennukset	2351	0	1121	232	982	5	11	-	-	142	-	142	-	2493
Osakkeet ja osuudet	1602	0	1007	126	435	9	7	0	18	24	-	24	-	1626
Vapaa-ajan asunnot	214	-	126	13	73	-	1	-	-	-	-	-	-	214
Kulutusluotot:	5245	-	773	142	638	5	3202	223	263	-	-	-	-	5245
Opinnot	132	-	98	12	22	-	-	-	0	-	-	-	-	132
Kulutusluotot	5113	-	675	130	616	5	3202	223	263	-	-	-	-	5113
59 Muut kotitaloudet	721	-	347	26	344	-	1	-	3	0	-	0	-	721
Asuntoluotot:	340	-	176	14	149	-	1	-	-	0	-	0	-	340
Asuinrakennukset	164	-	69	7	88	-	0	-	-	0	-	0	-	164
Osakkeet ja osuudet	162	-	101	6	54	-	1	-	-	-	-	-	-	162
Vapaa-ajan asunnot	14	-	5	1	8	-	-	-	-	-	-	-	-	14
Kulutusluotot:	381	-	171	12	195	-	0	-	3	-	-	-	-	381
Opinnot	215	-	113	3	99	-	-	-	-	-	-	-	-	215
Kulutusluotot	166	-	58	9	96	-	0	-	3	-	-	-	-	166

PMM
Sopimus
00022/1

SVT Suomen Virallinen Tilasto
Finlands Officiella Statistik
Official Statistics of Finland

Rahoitus 1995: 36
Finansiering
Financing

Tiedustelut – Förfrågningar – Inquiries:

Eero Savolainen
Kerttu Helin
(90) 17 341