

Maarakennusalan ja metsäalan konekustannusindeksit

Kostnadsindex för anläggningsmaskiner och skogsmaskiner
1992, 3. neljännes - 3 kvartalet

22.10.1992

Kokonaisindeksi
Totalindex
1990 = 100

Vuosimuutos
Årsförändring (%)

Maarakennusalan
konekustannusindeksi
Kostnadsindex för
anläggningsmaskiner

heinäkuu - juli
elokuu - augusti
syyskuu - september

104,3
104,2
107,2

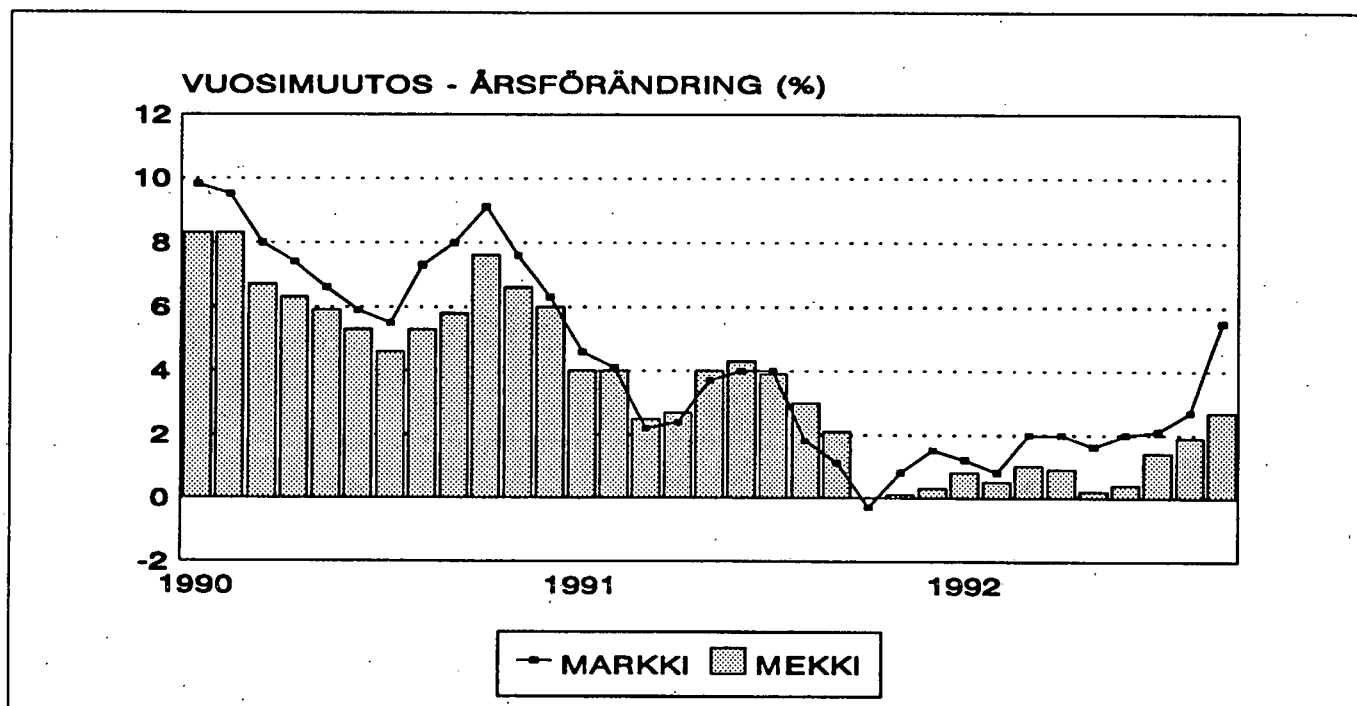
2,1
2,7
5,4

Metsäalan
konekustannusindeksi
Kostnadsindex för
skogsmaskiner

heinäkuu - juli
elokuu - augusti
syyskuu - september

104,0
103,9
104,6

1,4
1,9
2,7



Maarakennusalan konekustannusindeksin ja metsäalan konekustannusindeksin vuosimuutos.
Kostnadsindex för anläggningsmaskiner och skogsmaskiner, årsförändring.

Taulu 1: INDEKSIT MAARAKENNUKONETYYPIN MUKAAN JA VUOSIMUUTOS, Syysskuu 1992
 Tabell 1: INDEX ENLIGT ANLÄGGNINGSMASKINTYP OCH ÅRSFÖRÄNDRING, September 1992

Vuosi ja kuukausi Ar och månad	(28.5)		(11.5)		(20.8)		(25.0)		(2.1)		(1.7)		(10.4)		(100.0)		(-)	
	vuosi- muutos årsför- ändring	vuosi- muutos årsför- ändring	vuosi- muutos årsför- ändring	vuosi- muutos årsför- ändring	vuosi- muutos årsför- ändring	vuosi- muutos årsför- ändring	vuosi- muutos årsför- ändring	vuosi- muutos årsför- ändring	vuosi- muutos årsför- ändring	vuosi- muutos årsför- ändring	vuosi- muutos årsför- ändring	vuosi- muutos årsför- ändring	vuosi- muutos årsför- ändring	vuosi- muutos årsför- ändring	vuosi- muutos årsför- ändring	vuosi- muutos årsför- ändring	vuosi- muutos årsför- ändring	vuosi- muutos årsför- ändring
1989	93,2	92,5	92,2	93,3	95,4	94,1	92,9	93,0	92,5	93,0	92,9	93,0	92,5	93,0	92,5	93,0	92,5	93,0
1990	100,0	100,0	100,0	100,0	100,0	100,0	100,0	100,0	100,0	100,0	100,0	100,0	100,0	100,0	100,0	100,0	100,0	100,0
1991	101,4	104,0	101,9	102,8	107,5	101,5	103,2	102,8	107,5	101,5	103,2	102,8	103,2	102,8	103,2	102,8	103,2	102,8
I	102,3	104,9	102,2	103,5	108,1	103,3	103,7	103,5	108,1	103,3	103,7	103,5	103,7	103,5	103,7	103,5	103,7	103,5
II	102,4	105,0	102,3	103,6	108,2	103,4	103,8	103,6	108,2	103,4	103,8	103,6	103,8	103,6	103,8	103,6	103,8	103,6
III	100,9	1,0	103,3	102,0	107,3	102,1	102,5	102,0	107,3	102,1	102,5	102,0	102,5	102,0	102,5	102,0	102,5	102,0
IV	101,1	1,3	103,4	102,1	107,1	100,5	102,6	102,1	107,1	100,5	102,6	102,1	102,6	102,1	102,6	102,1	102,6	102,1
V	101,8	2,5	104,3	102,9	107,4	101,3	103,4	102,9	107,4	101,3	103,4	102,9	103,4	102,9	103,4	102,9	103,4	102,9
VI	101,6	2,9	104,1	102,8	107,3	101,2	103,3	102,8	107,3	101,2	103,3	102,8	103,3	102,8	103,3	102,8	103,3	102,8
VII	101,3	2,9	103,6	102,6	106,6	100,9	102,9	102,6	106,6	100,9	102,9	102,6	102,9	102,6	102,9	102,6	102,9	102,6
VIII	100,6	1,2	102,7	101,9	106,0	100,3	102,2	101,9	106,0	100,3	102,2	101,9	102,2	101,9	102,2	101,9	102,2	101,9
IX	100,6	0,4	102,8	102,0	105,9	100,4	102,2	102,0	105,9	100,4	102,2	102,0	102,2	102,0	102,2	102,0	102,2	102,0
X	101,4	-1,0	103,6	103,8	106,5	101,1	102,9	103,8	106,5	101,1	102,9	103,8	102,9	103,8	102,9	103,8	102,9	103,8
XI	102,0	0,1	105,2	103,2	107,5	102,2	103,5	103,2	107,5	102,2	103,5	103,2	103,5	103,2	103,5	103,2	103,5	103,2
XII	101,0	-0,5	104,9	104,7	112,1	101,8	105,4	104,7	112,1	101,8	105,4	104,7	105,4	104,7	105,4	104,7	105,4	104,7
1992	102,0	-0,4	105,7	105,4	112,5	102,1	105,9	105,4	112,5	102,1	105,9	105,4	105,9	105,4	105,9	105,4	105,9	105,4
I	101,7	0,7	105,4	105,2	111,9	101,9	105,7	105,2	111,9	101,9	105,7	105,2	105,7	105,2	105,7	105,2	105,7	105,2
II	101,4	0,5	105,1	104,9	111,6	101,6	105,4	104,9	111,6	101,6	105,4	104,9	105,4	104,9	105,4	104,9	105,4	104,9
III	101,5	0,5	105,2	105,1	111,3	101,8	105,5	105,1	111,3	101,8	105,5	105,1	105,5	105,1	105,5	105,1	105,5	105,1
IV	102,0	0,2	105,7	105,5	111,5	102,1	105,9	105,5	111,5	102,1	105,9	105,5	105,9	105,5	105,9	105,5	105,9	105,5
V	102,2	0,5	105,9	105,7	111,7	102,3	106,1	105,7	111,7	102,3	106,1	105,7	106,1	105,7	106,1	105,7	106,1	105,7
VI	102,2	0,9	104,9	104,8	111,8	101,4	106,7	104,8	111,8	101,4	106,7	104,8	106,7	104,8	106,7	104,8	106,7	104,8
VII	102,1	1,5	104,8	104,6	111,7	101,3	106,6	104,6	111,7	101,3	106,6	104,6	106,6	104,6	106,6	104,6	106,6	104,6
VIII	102,9	2,2	109,8	109,9	117,0	105,7	111,1	109,9	117,0	105,7	111,1	109,9	111,1	109,9	111,1	109,9	111,1	109,9
IX	102,9	2,2	109,8	109,9	117,0	105,7	111,1	109,9	117,0	105,7	111,1	109,9	111,1	109,9	111,1	109,9	111,1	109,9

Taulu 1: INDEKSIT METSÄKONETYYPIN MUKAAN JA VUOSIMUUTOS, Syyskuu 1992
 Tabell 1: INDEX ENLIGT SKOGSMASKINTYP OCH ÅRSFÖRÄNDRING, September 1992

Metsäkoneet:		Metsätraktorit	Hakkuukoneet		Kokonaisindeksi	
Skogsmaskiner:		Skogstraktorer	Avverk.mask.		Totalindex	
Vuosi ja kuukausi År och månad	(50)	v-muutos årsföränd	(50)	v-muutos årsföränd	(100)	v-muutos årsföränd
1989	93,7		94,4		94,0	
1990	100,0	6,8	100,0	6,0	100,0	6,4
1991	102,7	2,7	102,4	2,4	102,5	2,5
1991 I	102,8	4,1	102,7	3,9	102,7	4,0
II	103,0	4,0	102,9	3,9	102,9	4,0
III	102,3	2,5	102,1	2,4	102,2	2,5
IV	102,4	2,8	102,2	2,6	102,3	2,7
V	103,5	4,2	103,2	3,8	103,3	4,0
VI	103,4	4,4	103,1	4,1	103,2	4,3
VII	102,7	4,1	102,4	3,6	102,5	3,9
VIII	102,2	3,1	101,9	2,9	102,0	3,0
IX	102,1	2,2	101,8	2,0	101,9	2,1
X	102,6	0,2	102,2	-0,1	102,4	0,0
XI	102,5	0,3	102,1	0,0	102,3	0,1
XII	102,6	0,3	102,3	0,2	102,5	0,3
1992 I	104,1	1,3	103,1	0,4	103,6	0,8
II	103,9	0,9	102,9	0,1	103,4	0,5
III	103,6	1,3	102,8	0,6	103,2	1,0
IV	103,7	1,3	102,8	0,6	103,3	0,9
V	104,0	0,5	103,1	-0,1	103,5	0,2
VI	104,2	0,8	103,2	0,1	103,7	0,4
VII	104,4	1,6	103,5	1,1	104,0	1,4
VIII	104,4	2,2	103,5	1,5	103,9	1,9
IX	105,0	2,8	104,3	2,5	104,6	2,7

TAULU 2: INDEKSIT KUSTANNUSTEKIJÖITÄIN, Syyskuu KOKONAISINDEKSI, Metsäala
 TABELL 2: INDEX ENLIGT KOSTNADSAKTORER, September TOTALINDEX

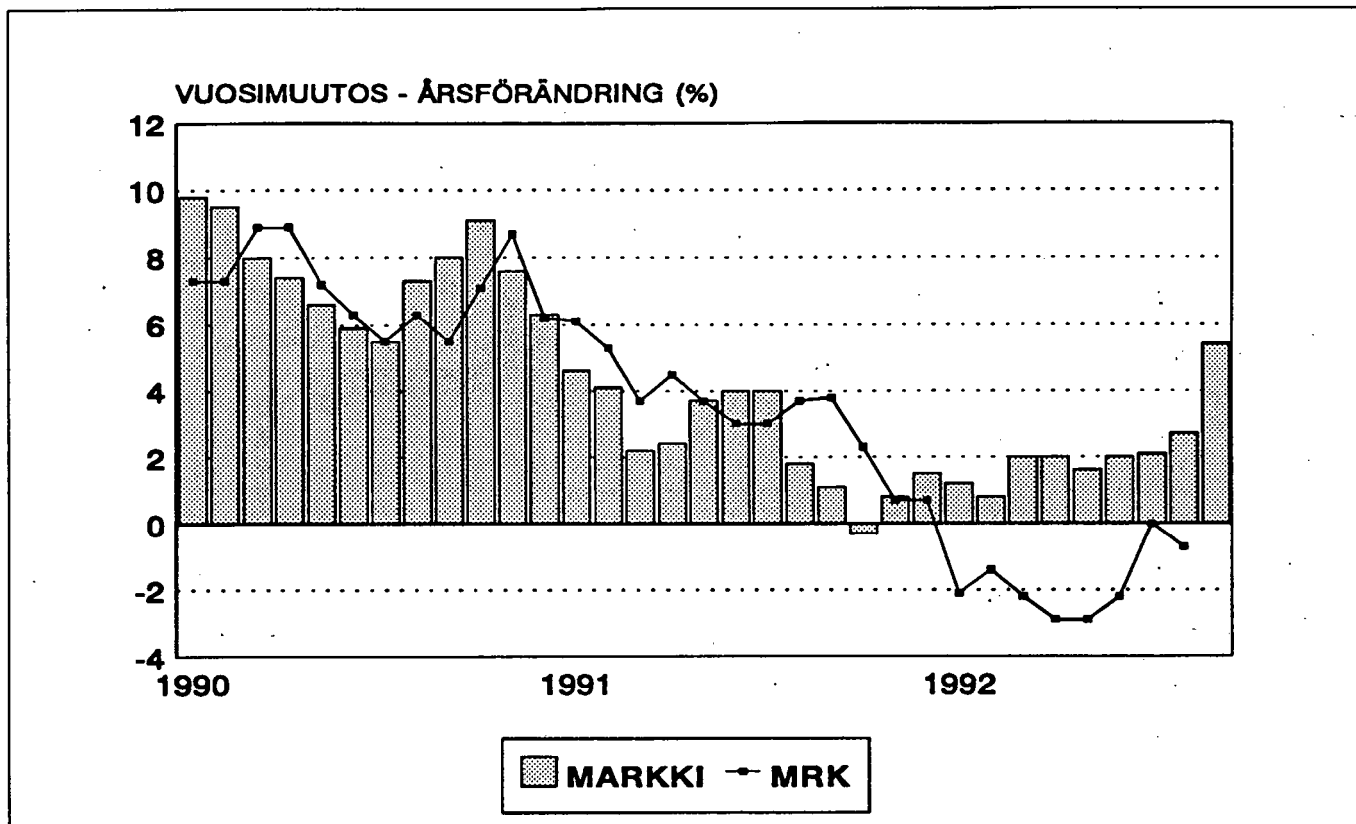
Ar och månad	PALKAT			KORJAUS			TERÄKET- PÄÄOMAN		KOROT	VAKUU- TUKSET	HALLINTO KOKO- NAIS- INDEKSI
	VÄLIL- LISET PALKAT	MATKA JA MAJOITUS LUAINEET	JA VOITE- HUOLTO	JA SAHAL.	JUT JA POISTO	KOROT	TERÄKET- PÄÄOMAN	KAPITAL RÄNTÄ			
	LÖNER	RESA OCH LÖNER	BRÄNSLE OCH INKVART.	REPAR. OCH SMÖRJM.	SERVICE	SÄGKEDJA OCH SVÄRD	KAPITAL AVSKR.	RÄNTÄ	FÖRSÄK- RINGAR	FÖRVALT- NING	TOTAL- INDEX
	(17,45)	(11,8)	(5,0)	(7,5)	(11,0)	(1,75)	(26,25)	(13,75)	(1,5)	(4,0)	(100,0)
1989	96,6	91,5	97,2	87,9	93,9	106,2	96,5	87,2	98,9	96,9	94,0
1990	100,0	100,0	100,0	100,0	100,0	100,0	100,0	100,0	100,0	100,0	100,0
1991	104,6	101,0	109,1	106,5	106,8	93,1	100,3	98,7	99,4	105,9	102,5
1991	I	102,5	101,3	109,6	111,5	106,4	98,9	101,6	99,4	101,1	102,7
	II	102,5	101,3	109,6	111,5	106,4	98,9	101,9	99,4	104,8	102,9
	III	102,5	101,3	109,8	99,8	107,0	91,8	101,1	99,4	105,9	102,2
	IV	102,5	101,3	109,8	99,8	107,0	91,8	101,9	99,4	106,0	102,3
	V	105,6	104,1	109,6	102,3	107,0	91,8	101,5	99,4	106,7	103,3
	VI	105,6	104,1	109,6	102,3	107,0	91,8	100,6	99,4	106,7	103,2
	VII	105,6	99,7	109,6	106,8	106,9	91,8	97,4	99,4	106,7	102,5
	VIII	105,6	99,7	109,6	105,2	106,9	91,8	94,6	99,4	106,6	102,0
	IX	105,6	99,7	107,5	107,3	106,9	91,8	93,5	99,4	106,6	101,9
	X	105,6	99,7	107,5	111,5	106,9	91,8	94,8	99,4	106,6	102,4
	XI	105,6	99,7	108,9	111,5	106,1	92,5	96,8	99,4	106,7	102,3
	XII	105,6	99,7	108,6	108,8	107,3	92,5	98,2	99,4	106,7	102,5
1992	I	105,6	97,7	110,7	109,8	108,9	92,5	98,8	99,9	108,9	103,6
	II	105,6	97,7	110,7	110,2	108,9	92,5	97,2	99,9	108,9	103,4
	III	105,6	97,7	110,4	108,8	108,9	92,5	96,6	99,9	109,0	103,2
	IV	105,6	97,7	110,4	110,9	108,9	92,5	95,9	99,9	109,0	103,3
	V	105,6	97,7	109,8	112,8	108,9	92,5	97,0	99,9	109,0	103,5
	VI	105,6	97,7	109,8	112,8	108,9	92,5	98,1	99,9	109,1	103,7
	VII	105,6	99,7	109,8	111,9	108,9	92,5	98,8	99,9	109,1	104,0
	VIII	105,6	99,7	109,8	110,8	108,9	92,5	99,2	99,9	109,0	103,9
	IX	105,6	99,7	108,5	116,9	109,5	92,5	99,4	99,9	109,1	104,6

Kustannustekijöittäin eritellyt metsätraktoreiden ja hakkuukoneiden indeksipisteluvut (taulut 3 - 4) ovat saatavissa Tilastokeskuksesta - Index enligt kostnadsfaktorer för skogstraktorer och avverkningsmaskiner (tabellerna 3 - 4) kan erhållas vid Statistikcentralen.

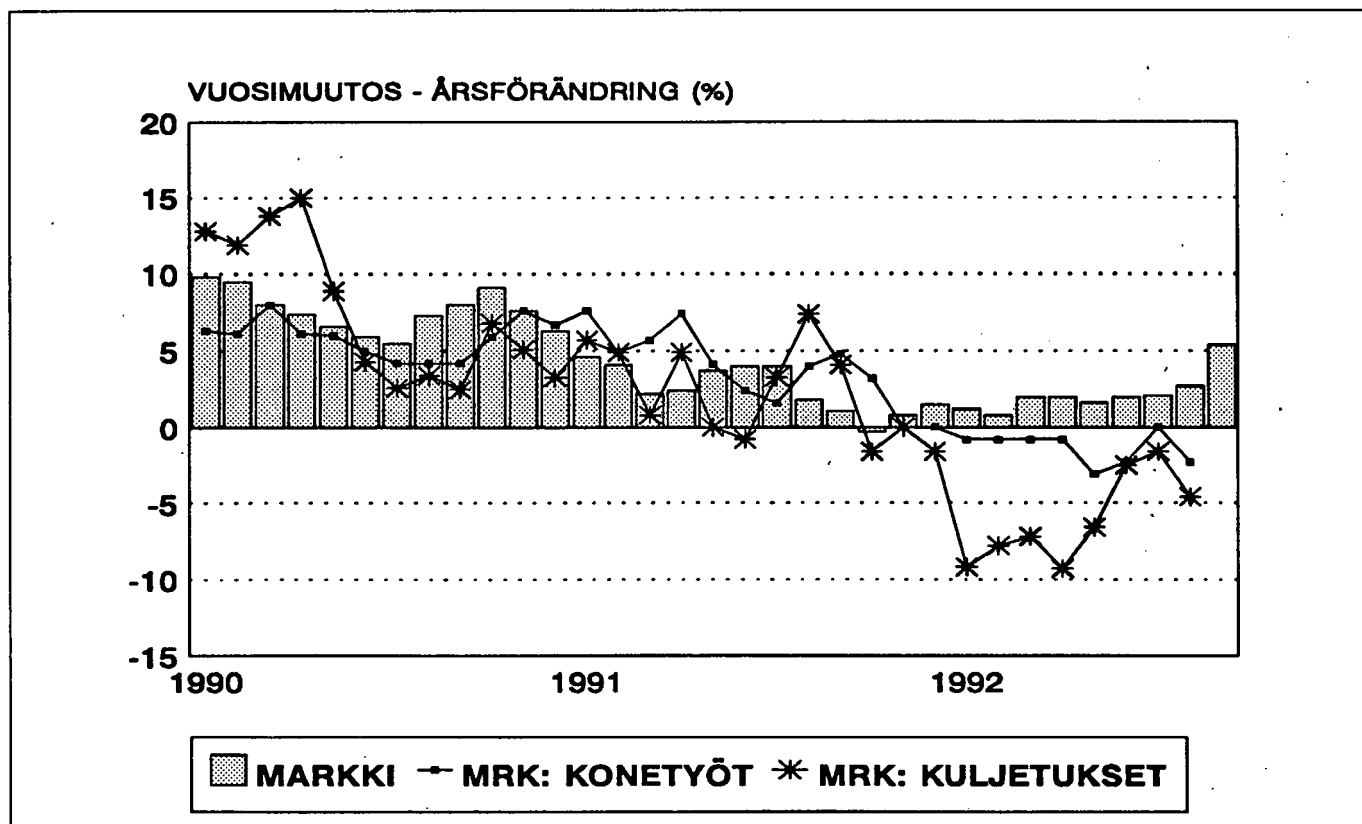
Eräiden indeksien kehitys 1989-1992.
Utvecklingen av några index, 1989-1992.

	MARKKI	MEKKI	RKI	TRK	MRK	MRK		KKI
	1990=100	1990=100	1990=100	1985=100	1985=100	Konetyöt	Kuljetukset	1985=100
1989	93,0	94,0		123	126	117	114	126,1
1990	100,0	100,0	100,0	130	135	124	123	138,8
1991	102,5	102,5	102,2	134	139	129	125	144,5
1990								
I	98,6	98,8	97,9	126	132	119	123	136,1
II	99,2	99,0	98,3	127	132	122	122	135,5
III	99,6	99,7	98,8	129	134	122	124	136,4
IV	99,5	99,6	99,2	129	134	121	123	136,0
V	99,0	99,4	99,5	129	134	123	122	137,5
VI	98,5	99,0	99,9	130	135	125	122	137,2
VII	98,2	98,7	100,3	129	134	125	120	137,1
VIII	99,7	99,1	100,5	130	135	125	121	138,5
IX	100,6	99,8	100,8	130	135	125	121	140,3
X	102,8	102,4	101,4	131	136	126	125	142,8
XI	102,3	102,2	101,6	132	138	128	124	144,4
XII	101,9	102,2	101,8	132	137	127	124	143,6
1991								
I	103,1	102,7	102,0	134	140	128	130	144,8
II	103,3	102,9	101,8	134	139	128	128	145,0
III	101,8	102,2	102,2	134	139	129	125	143,3
IV	101,9	102,3	102,2	135	140	130	129	143,4
V	102,7	103,3	102,2	134	139	128	122	143,3
VI	102,5	103,2	102,1	134	139	128	121	143,1
VII	102,2	102,5	102,2	134	138	127	124	143,4
VIII	101,5	102,0	102,3	135	140	130	130	143,7
IX	101,7	101,9	102,5	135	140	131	126	144,0
X	102,4	102,4	102,3	134	139	130	123	145,4
XI	103,1	102,3	102,2	134	139	128	124	146,9
XII	103,4	102,5	102,0	133	138	127	122	147,8
1992								
I	104,3	103,6	101,6	132	137	127	118	149,7
II	104,1	103,4	101,6	131	137	127	118	149,4
III	103,8	103,2	101,6	130	136	128	116	148,9
IV	103,9	103,3	100,8	130	136	129	117	148,5
V	104,3	103,5	100,3	129	135	124	114	148,7
VI	104,5	103,7	99,5	130	136	125	118	149,0
VII	104,3	104,0	99,7	131	138	127	122	149,2
VIII	104,2	103,9	99,5	131	139	127	124	146,1
IX	107,2	104,6	100,1					149,0

MARKKI = Maarakennusalan konekustannusindeksi - Kostnadsindex för anläggningsmaskiner
MEKKI = Metsäalan konekustannusindeksi - Kostnadsindex för skogsmaskiner
RKI = Rakennuskustannusindeksi - Byggnadskostnadsindex
TRK = Tierakennuskustannusindeksi - Vägbyggnadskostnadsindex
MRK = Maarakennuskustannusindeksi - Jordbyggnadskostnadsindex
Konetyöt = Maskinarbeten, Kuljetukset = Transporter
KKI = Kuorma-autoliikenteen kustannusindeksi - Kostnadsindex för lastbilstrafik



Maarakennusalan konekustannusindeksin (MARKKI) ja maarakennuskustannusindeksin (MRK) vuosimuutos 1990-1992.



Maarakennusalan konekustannusindeksin (MARKKI) ja maarakennuskustannusindeksin osaindeksien (konetyöt ja kuljetukset) vuosimuutos 1990-1992.



PL-PB 504
00101 Helsinki-Helsingfors

PMM
Sopimus
00100/617

Maarakennusalan ja metsäalan konekustannusindeksit

ARKISTO A2

Kostnadsindex för anläggningsmaskiner och skogsbruksmaskiner
1992, 3. neljännes - 3 kvartalet

SVT Suomen Virallinen Tilasto
Finlands Officiella Statistik
Official Statistics of Finland

Statistics Finland

Cost indices for earth movers
and forest machinery

Tiedustelut - Förfrågningar:

Ari Mikkela
(90) 17 341

Maarakennusalan konekustannusindeksi MARKKI ja metsäalan konekustannusindeksi MEKKI ovat Tilastokeskuksen tuottamia indeksejä, joiden perusvuosi on 1990 = 100. MARKKI kuvaa maarakennusalan koneiden ja MEKKI metsäalan koneiden käyttöön ja omistukseen liittyvien kustannustekijöiden hintojen muutoksia. Konekustannusindekseistä tuotetaan:

- julkaisu neljännesvuosittain
- julkaisuja tarkempia kuukausitulosteita
- erityisindeksejä asiakkaan omalla kustannuspainorakenteella

Kuukausitulosteiden ja erityisindeksien tilauksia ottavat vastaan Ari Mikkela ja Pirkko Hemmila puh. (90) 17 341.

Julkaisujen myynti:

Försäljning:

Hinta - Pris

Tilastokeskus
PL 504
00101 Helsinki
Puh. (90) 173 41

Statistikcentralen
PB 504
00101 Helsingfors
Tel. (90) 173 41

40 mk

ISSN 0788-9984