

FI 1

12.11.76


ISSN 0015-2390

# Tilastokatsauksia Statistiska översikter Bulletin of Statistics

**1976**

N:o 10

HELSINKI 1976



**Tilastokeskus  
Statistikcentralen  
Central Statistical Office of Finland**

## Tauluja

### A. Väestö

1. Väkiluku
2. Väestönmuutokset

### B. Tuotanto

3. Tuotetilasto
4. Teollisuustuotannon volyymi-indeksi (1970 = 100)
5. Asuntojen tuotanto
6. Talonrakennustoiminta

### C. Kauppa

7. Kaupan myynti ja työllisyys
8. Ulkomaankauppa

### D. Raha- ja luottoliike

9. Suomen Pankki
10. Rahalaitosten ottolainaus yleisöltä
11. Rahalaitosten antolainaus yleisölle
12. Suomen Pankin avista myyntikurssit
13. Kotimainen clearingliike
14. Postisiirtoliike
15. Protestoidut vekselit ja tratat
16. Helsingin Arvopaperipörssi
17. Henkivakuutusyhtiöiden hankinta

### E. Liikenne

18. Valtionrautatiet
19. Ulkomainen matkustajaliikenne
20. Moottoriajoneuvot
21. Ulkomainen merenkulku
22. Kauppalaivasto
23. Kotimaisten lentoyhtiöiden säännöllinen lentoliikenne
24. Posti- ja lennätinlaitos

### F. Kansantalouden tilinpito

25. Bruttokansantuote elinkeinoittain

### G. Hinnat ja palkat

26. Rakennuskustannusindeksi (1964 = 100)
27. Tienrakennuskustannusindeksi (1972 = 100)
28. Elintarvikkeiden vähittäiskauppahintoja
29. Kuluttajahintaindeksi (1972 = 100)
30. Elinkustannusindeksi (X 1951 = 100)
31. Kuluttajan hintaindeksi (X—XII 1957 = 100)
32. Kuluttajan hintaindeksi (1967 = 100)
33. Tukkuhintaindeksi (1949 = 100)
34. Tuotannon hintaindeksi (1949 = 100)
35. Maatalouden hintaindeksejä
36. Tuonnin hintaindeksi (cif, 1949 = 100)
37. Viennin hintaindeksi (fob, 1949 = 100)
38. Työntekijäin keskiansioita
39. Ansiotasoindeksejä (1964 = 100)

### H. Työmarkkinat

40. Työnvälitys
41. Työttömyys
42. Työllisyys
43. Eräiden suhdanneherkkien töiden työvoima
44. Työtaistelut

### I. Valtion raha-asiat

45. Valtion kassatulot
46. Valtion kassamenot
47. Valtion rahoitustarve sekä kassa-ali- tai -ylijäämä
48. Valtion velka

### J. Terveysolot

49. Ilmoitetut sairaustapaukset

### K. Muu elinkeinotilasto

50. Vireille pannut vararikot

### L. Rikollisuus

51. Poliisin ja tulliviranomaisten tietoon tulleet rikokset, päättyneinä säilöön otetut ja pysäköintivirheet

### V. Kausivaihteluista puhdistettuja tilastosarjoja

## Tabeller

### A. Befolkningen

1. Folkmängden
2. Befolkningsrörelsen

### B. Produktionen

3. Produktstatistik
4. Volymindex för industriproduktionen (1970 = 100)
5. Bostadsproduktionen
6. Husbyggnadsverksamhet

### C. Handeln

7. Handelns försäljning och sysselsättning
8. Utrikeshandeln

### D. Penning- och kreditväsendet

9. Finlands Bank
10. Penninginrättningarnas inlåning från allmänheten
11. Penninginrättningarnas utlåning till allmänheten
12. Finlands Banks avista försäljningskurser
13. Inhemsk clearingrörelse
14. Postgirorörelsen
15. Protesterade växlar och trattor
16. Helsingfors Fondbörs
17. Livförsäkringsbolagens nyanskaffning

### E. Samfärdseln

18. Statsjärnvägarna
19. Resandetrafiken mellan Finland och utlandet
20. Motorfordon
21. Sjöfarten mellan Finland och utlandet
22. Handelsflottan
23. Inhemska flygbolags reguljära flygtrafik
24. Post- och telegrafverket

### F. Nationalräkenskaper

25. Inhemsk bruttoprodukt enligt näringsgrenar

### G. Priserna och lönerna

26. Byggnadskostnadsindex (1964 = 100)
27. Vägbyggnadskostnadsindex (1972 = 100)
28. Detaljhandelspriser för livsmedel
29. Konsumentprisindex (1972 = 100)
30. Levnadskostnadsindex (X 1951 = 100)
31. Konsumentprisindex (X—XII 1957 = 100)
32. Konsumentprisindex (1967 = 100)
33. Partiprisindex (1949 = 100)
34. Produktionsprisindex (1949 = 100)
35. Prisindexar för lantbruket
36. Importprisindex (cif, 1949 = 100)
37. Exportprisindex (fob, 1949 = 100)
38. De genomsnittliga förtjänsterna för arbetare
39. Förtjänstnivåindexar (1964 = 100)

### H. Arbetsmarknaden

40. Arbetsförmedling
41. Arbetslöshet
42. Sysselsättning
43. Arbetskraften i vissa konjunktürkänsliga arbeten
44. Arbetskonflikter

### I. Statsfinanserna

45. Statens kassainkomster
46. Statens kassautgifter
47. Statens finansieringsbehov samt kassaunderskott eller överskott
48. Statskuld

### J. Hälsotillståndet

49. Anmälda sjukdomsfall

### K. Övrig näringsstatistik

50. Anhängiggjorda konkursmål

### L. Brottsligheten

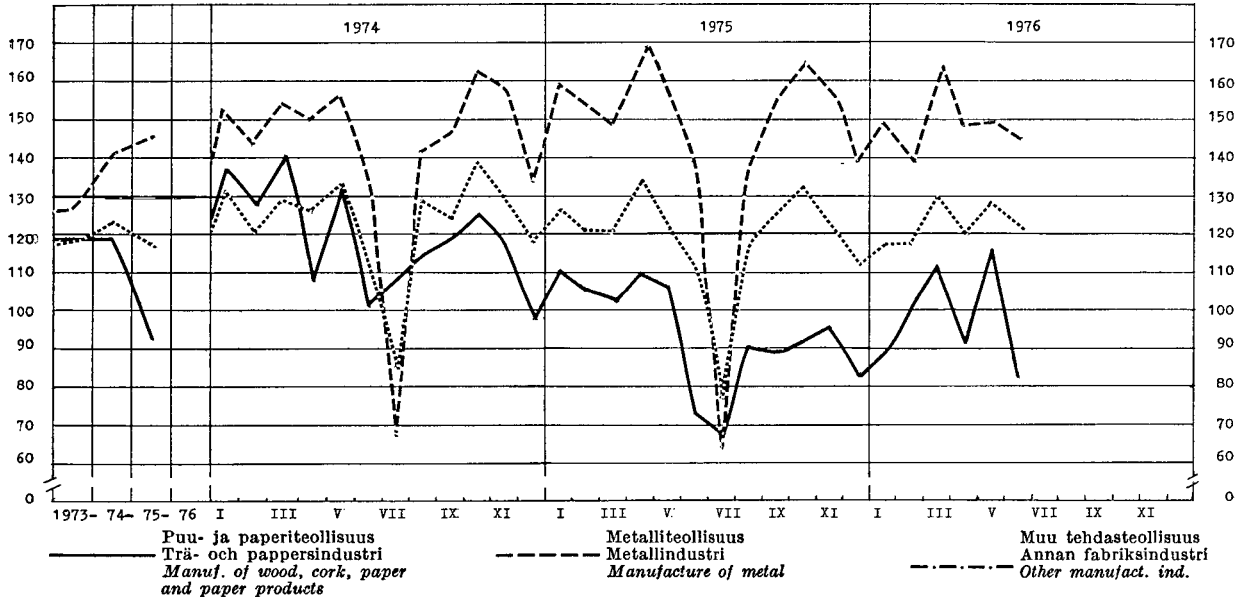
51. Brott som kommit till polisens och tullmyndigheternas kännedom, berusade som tagits i förvar och parkeringsfel

### V. Säsongsutjämnade serier



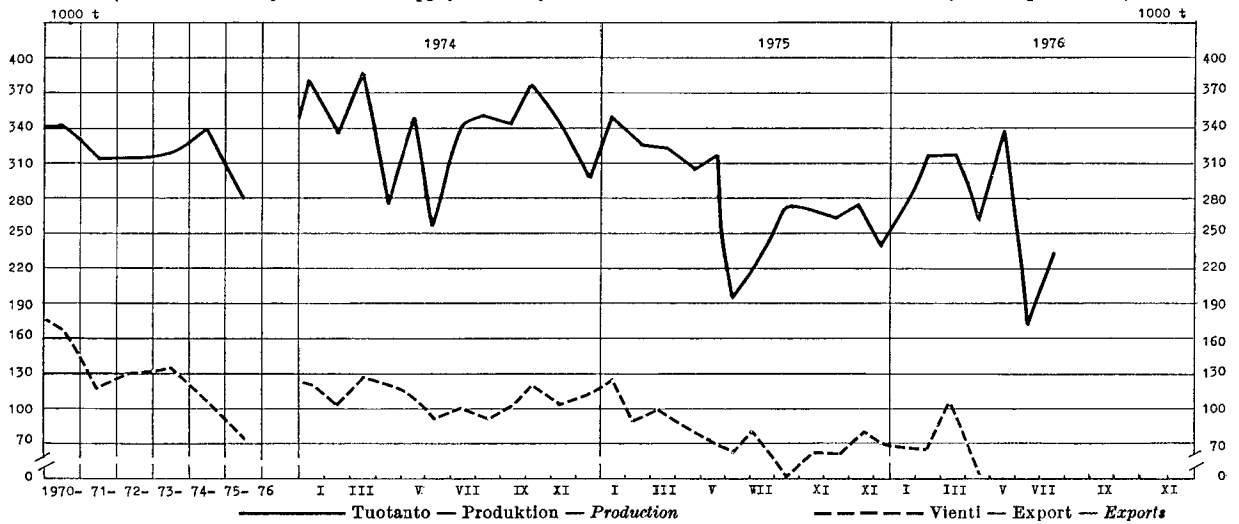
**Teollisuustuotannon volyyymi-indeksi — Volymindex för industriproduktionen — Index of industrial production (1970=100)**

(Lähde: Taulu 4 — Källa: Tabell 4)



**Selluloosan tuotanto ja vienti — Produktionen och exporten av cellulosa — Production and exports of cellulose**

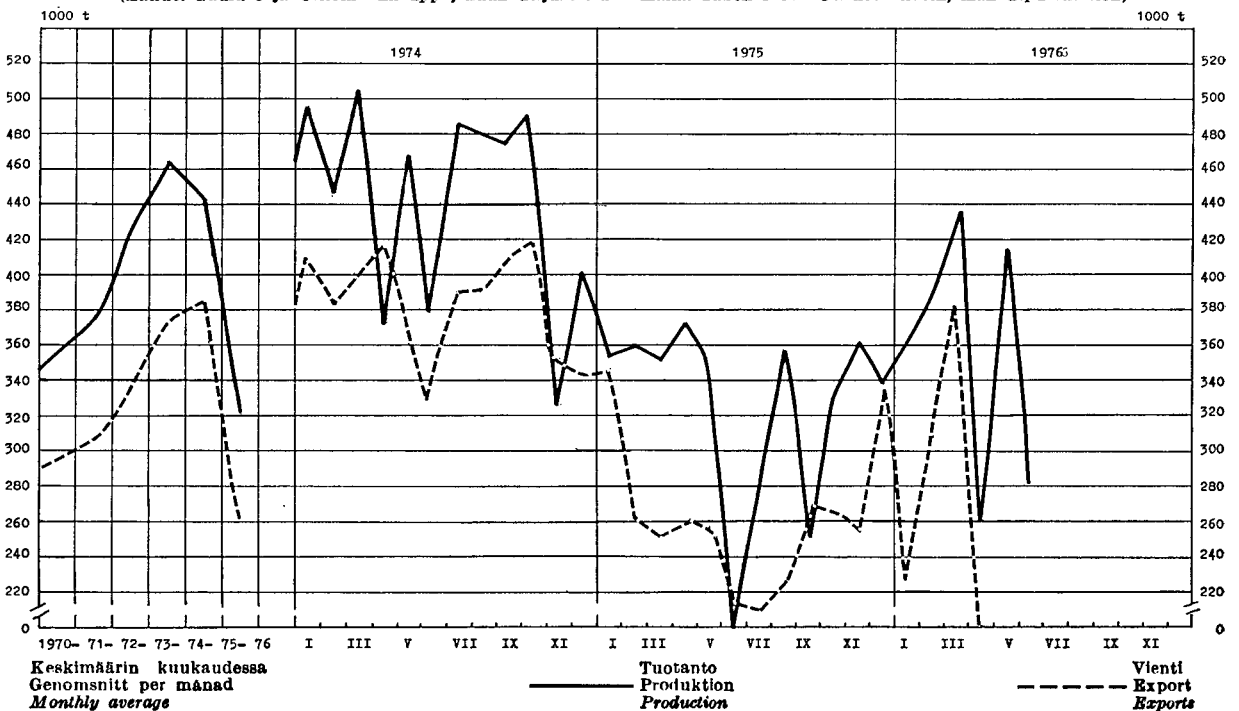
(Lähde: Taulu 3 ja Ulkomaankauppa, kuukausijulkaisu — Källa: Tabell 3 och Utrikeshandeln, månadspublikation)



**Paperin ja pahvin tuotanto ja vienti — Produktionen och exporten av papper och papp**

*Production and exports of paper and cardboard*

(Lähde: Taulu 3 ja Ulkomaankauppa, kuukausijulkaisu — Källa: Tabell 3 och Utrikeshandeln, månadspublikation)



## 1. Väkiluku — Folkmängden — Population

Maassa asuva väestö kuukauden lopussa I riket bosatt befolkning vid utgången av månaden Resident population at the end of the month	Keskiväkiluku Medelfolk-mängden Mean population		Väkiluku vuoden vaihteessa — Folkmängd vid årsskiftet — Population at the turn of the year												
	1 000	Vuosi År Year	1 000	Vuosi År Year	Maassa asuva väestö — I riket bosatt befolkning — Resident population										Henkikirjoi-tettu väestö Mantalskriven befolkning Population according to domicile registers I. 1.
					Yhteensä Summa Total		Kaupungit ja kauppalat Städer och köpingar Urban communes		Maalaiskunnat Landskommuner Rural communes		15—64 vuotiaat år years of age		Ms		
	Ms	M	Ms	M	Ms	M	Ms	M	Ms	M	Ms				
A 1	Year	A 2	Year	A 3	A 4	A 5	A 6	A 7	A 8	A 9	A 10	A 11			
*1975 II	4 703	1962	4 491	1959/60	4 413	2 125	1 665	760	2 748	1 365	2 740	1 315	4 451		
III	4 705	1963	4 523												
IV	4 706	1964	4 549	1960/61	4 446	2 142	1 707	781	2 739	1 361	2 778	1 336	4 486		
V	4 709	1965	4 564	1961/62	4 476	2 158	1 748	802	2 728	1 356	2 824	1 361	4 516		
VI	4 712	1967	4 606	1962/63	4 507	2 174	1 791	823	2 716	1 351	2 872	1 387	4 546		
VII	4 714	1968	4 626	1963/64	4 540	2 191	1 908	880	2 632	1 310	2 916	1 411	4 580		
VIII	4 716	1969	4 624	1964/65	4 558	2 200	1 966	909	2 591	1 291	2 945	1 428	4 611		
IX	4 718			1965/66	4 570	2 207	2 016	934	2 554	1 273	2 971	1 443	4 636		
X	4 718	1970	4 606	1966/67	4 592	2 219	2 086	968	2 506	1 250	2 997	1 458	4 655		
XI	4 719	1971	4 612	1967/68	4 620	2 233	2 204	1 026	2 416	1 206	3 031	1 476	4 679		
XII	4 720	1972	4 640	1968/69	4 633	2 240	2 253	1 050	2 380	1 189	3 053	1 489	4 700		
		1973	4 666	1969/70	4 614	2 230	2 308	1 077	2 307	1 153	3 049	1 489	4 706		
*1976 I	4 721	1974	4 691												
II	4 722	*1975	4 711	1970/71	4 598	2 220	2 340	1 092	2 258	1 128	3 052	1 490	4 710		
III	4 723			1971/72	4 626	2 234	2 388	1 117	2 238	1 117	3 088	1 511	4 709		
IV	4 725			1972/73	4 653	2 249	2 558	1 202	2 095	1 047	3 119	1 530	4 715		
V	4 727			1973/74	4 679	2 262	2 682	1 265	1 997	997	3 152	1 546	4 727		
VI	4 729			1974/75	4 702	2 274	2 733	1 290	1 969	984	3 167	1 559	4 728		
VII	4 731			*)1975/76	4 720	2 281	2 780	1 312	1 940	969	3 180	1 567	4 731		
VIII	4 733														
IX	4 734														

## 2. Väestömuutokset — Befolkningsrörelsen — Vital statistics

Vuosi ja kuukausi År och månad Year and month	Solmittuja avioliittoja Vigda par Marriages		Elävänä syntyneitä Levande födda Live births			Kuolleita Avlidna Deaths			Muuttaneita *) Flyttade *) Migration *)			
	1 000	‰ <sup>1)</sup>	Koko maa Hela riket Total	Kau-pungit ja kauppa-lat Städer och köpingar <sup>1)</sup>	Koko maa Hela riket Total	Kau-pungit ja kauppa-lat Städer och köpingar <sup>1)</sup>	Vuotta nuorem-pana Under första levnadsåret Under one year of age	Pohjois-maista Från Norden From Nordic countries	Pohjois-maihin Till Norden To Nordic countries			
										1 000	‰ <sup>1)</sup>	1 000
	A 12	A 13	A 14	A 15	A 16	A 17	A 18	A 19	A 20	A 21	A 22	A 23
1970....	40 730	8.8	64 559	14.0	36 232	44 119	9.6	20 840	854	13.2	9 208	40 554
1971....	37 925	8.2	61 067	13.2	34 899	45 876	9.9	20 422	774	12.7	16 918	16 421
1972....	35 467	7.6	58 864	12.7	35 695	43 958	9.5	21 207	707	12.0	16 097	11 124
1973....	34 883	7.5	56 787	12.2	35 531	43 410	9.3	22 471	604	10.6	14 982	9 358
1974....	34 533	7.4	62 472	13.3	39 501	44 674	9.5	23 111	690	11.0	11 117	10 566
*1975....	33 652	7.1	66 662	14.1	42 952	44 356	9.4	23 912	..	..	7 705	12 139
*1976 IV	1 667	4.3	5 113	13.2	3 265	3 383	8.7	1 831	51	..	570	881
V	2 593	6.6	6 045	15.1	3 956	3 420	8.6	1 838	..	..	468	446
VI	4 443	11.5	6 418	16.6	4 197	3 529	9.1	1 878	..	..	575	660
VII	4 367	10.9	5 988	15.0	4 097	3 907	9.8	2 269	..	..	618	585
VIII	3 820	9.5	5 658	14.1	3 565	3 538	8.8	1 877	..	..	839	1 000
IX	2 455	6.3	5 388	13.9	3 515	3 280	8.5	1 749	..	..	854	1 119
X	2 518	6.3	5 707	14.2	3 661	3 725	9.3	2 027	..	..	844	2 365
XI	2 588	6.7	5 172	13.3	3 269	3 257	8.4	1 739	..	..	516	1 599
XII	3 692	9.2	5 847	14.6	3 629	4 187	10.4	2 237	..	..	420	797
*1976 I	2 127	5.3	4 918	12.3	1 588	4 196	10.5	2 241	..	..	617	939
II	1 650	4.4	5 576	14.9	3 530	4 211	11.3	2 299	..	..	481	964
III	1 571	3.9	6 406	16.0	4 081	3 929	9.8	2 109	..	..	360	930
IV	2 273	5.9	6 121	15.8	3 906	3 539	9.1	1 909	..	..	417	991
V	2 059	5.1	5 535	13.8	3 519	3 335	8.3	1 717	..	..	522	883
VI	4 219	10.9	5 836	15.1	3 836	3 611	9.3	1 981	..	..	756	844
VII	4 624	11.5	5 479	13.7	3 480	3 593	9.0	1 963	..	..	675	887
VIII	3 119	7.8	5 394	13.5	3 430	3 492	8.7	1 926	..	..	620	871
IX	2 135	5.5	5 611	14.5	3 607	3 359	8.7	1 886	..	..	560	1 729

Ks. huomautusosasto vuoden ensimmäisessä numerossa — Se notavdelningen häfte 1 — See note section in the January issue.

<sup>1)</sup> ‰:na keskiväkiluvusta — <sup>2)</sup> ‰:na elävänä syntyneistä — <sup>3)</sup> Sukupuoli ja ikätiedot arvioitu — <sup>4)</sup> Vv. 1975—76 vain Suomen ja Ruotsin välinen muuttoliike

<sup>5)</sup> ‰ av medelfolk-mängden — <sup>6)</sup> ‰ av levande födda — <sup>7)</sup> Uppgifterna om kön och ålder uppskattade — <sup>8)</sup> Åren 1975—76 endast flyttnings-rörelsen mellan Finland och Sverige.

<sup>9)</sup> Per 1 000 of mean population — <sup>10)</sup> Urban communes — <sup>11)</sup> Per 1 000 live births — <sup>12)</sup> In 1975—76 only migration between Finland and Sweden.

## 3. Tuotetilasto — Produktstatistik — Production statistics

SITC, Rev. N:o	011	011.1	011.3	022.2	022.3	023	024	025								
Vuosi ja kuukausi År och månad Year and month	Liha — Kött — Meat			Maitojauhe Mjölkpulver Milk powder	Meijereiden vast. ottama maito Av mejerier invägd mjölk Milk received by dairies	Meijerivoi Mejerismör Dairy butter	Juusto <sup>1)</sup> Ost <sup>1)</sup> Cheese <sup>1)</sup>	Munat (markkinoidut) Ägg (mark- nadsförda) Eggs (marketed)								
	Yhteensä Summa Total		Siitä — Därav — Of which													
			Nautaeliä Kött av nötkreatur Beef and veal	Sianliä Fläsk Pork												
	1 000 t				t	1 000 000 l	t	t	1 000 t							
	B 1	B 2	B 3	B 4	B 5	B 6	B 7	B 8								
1969 ....	200.4	108.2	84.2	77 991	2 949	100 484	34 885	50.2								
1970 ....	213.6	103.8	101.0	76 616	2 801	86 476	40 629	59.3								
1971 ....	245.7	106.5	127.5	91 106	2 797	84 113	43 923	66.2								
1972 ....	239.2	103.8	123.9	88 465	2 796	83 062	46 433	67.3								
1973 ....	226.1	93.9	120.8	92 775	2 734	79 935	46 723	71.5								
1974 ....	246.7	109.6	121.9	93 557	2 711	77 615	48 578	71.7								
*1975 ....	245.4	104.2	123.7	99 359	2 722	74 079	55 655	75.1								
	1975	*1976	1975	*1976	1975	*1976	1975	*1976	1975	*1976	1975	*1976	1975	*1976		
I ....	21.64	20.76	10.63	9.69	9.91	10.05	4 026	6 788	179	209	4 580	5 559	3 968	4 404	6.94	7.65
II ....	15.85	18.56	6.82	8.02	8.12	9.56	3 550	5 760	164	190	4 028	5 156	3 752	3 964	6.30	7.07
III ....	17.82	17.93	7.35	7.76	9.35	9.12	4 651	6 399	191	212	4 520	6 385	3 849	3 842	6.64	7.91
IV ....	22.38	20.33	10.06	8.72	11.24	10.84	8 426	9 002	225	243	6 105	7 458	4 427	4 108	6.71	7.73
V ....	19.79	23.35	8.58	9.73	10.22	12.49	12 134	12 929	276	291	7 822	8 954	4 854	5 087	5.78	7.21
VI ....	18.59	21.68	7.25	9.20	10.38	11.68	14 745	14 714	296	305	8 591	9 780	5 443	5 690	4.92	
VII ....	19.37		7.85		10.72		13 605		285		8 247		5 386		5.90	
VIII ....	20.19		8.51		10.31		11 030		268		7 495		6 017		5.83	
IX ....	23.70		11.60		10.76		8 285		229		6 592		4 985		6.41	
X ....	24.56		11.53		11.33		5 923		204		5 390		4 555		6.26	
XI ....	21.24		9.66		10.39		5 743		193		5 131		4 129		6.19	
XII ....	20.24		8.10		11.00		7 241		210		5 578		4 307		7.17	

SITC, Rev. 046—047	041—045	041.0	045.1	046—047	046.0	047.0	061.2	073.0								
Vuosi ja kuukausi År och månad Year and month	Markkinoitu kotimainen vilja — Marknadsförd inhemsk spannmål — Marketed domestic cereals			Jauhot ja suurimot (ihmisravinnoksi tarkoitettut) Mjöl och gryn (för människoföda) — Meal, flour and groats (for human consumption)			Sokeri Socker Sugar	Suklaa- yms. kaakaovalmis- teet Choklad o.d. födöamnen inneh. kakao Chocolate a.o. products containing cacao								
	Kaikkiaan Inalles Total		ihmisravinnoksi — för människoföda — for human consumption		Kaikkiaan Inalles Total	Siitä — Därav — Of which										
			Vehnää Vete Wheat	Ruista Råg Rye		Vehnää Vete Wheat	Ruista Råg Rye									
	1 000 t							t								
	B 9	B 10	B 11	B 12	B 13	B 14	B 15	B 16								
1969 ....	916.7	364.5	85.7	359.7	231.8	95.2	249 683	12 884								
1970 ....	1 046.6	388.2	89.8	343.4	224.4	90.9	267 344	14 112								
1971 ....	1 067.1	308.1	93.7	329.4	214.0	88.2	267 831	16 193								
1972 ....	1 209.1	366.0	103.9	308.3	178.4	100.5	232 311	16 735								
1973 ....	1 071.2	370.1	103.0	355.6	220.7	101.7	258 776	18 061								
1974 ....	823.9	304.8	93.9	*367.6	*172.7	*87.8	*188 228	*17 532								
*1975 ....	1 193.9	298.9	94.9	332.7	219.1	97.0	154 315	14 603								
	*1975	*1976	*1975	*1976	*1975	*1976	*1975	*1976	*1975	*1976	*1975	*1976	*1975	*1976		
I ....	74.2	64.0	19.4	23.5	4.0	1.9	29.8	24.3	18.5	14.5	9.7	8.4	17 986	8 829	1 346	1 073
II ....	84.5	76.6	21.1	25.9	2.5	2.2	25.7	25.4	16.3	15.9	7.8	8.1	16 194	10 335	1 389	1 407
III ....	78.6	79.9	21.6	30.3	5.2	1.9	24.3	22.0	15.1	13.5	7.7	7.1	12 570	10 654	1 032	1 548
IV ....	78.4	52.9	29.5	12.5	4.2	3.7	33.6	26.0	21.9	17.6	9.6	7.1	14 891	10 635	1 058	767
V ....	54.5	78.9	17.3	30.0	2.4	2.4	27.2	32.3	17.4	21.3	8.2	9.5	13 611	16 627	663	985
VI ....	56.6	112.4	14.9	40.0	1.2	1.9	23.7	27.2	16.2	19.2	6.7	6.9	11 488	18 215	738	1 496
VII ....	26.9	155.1	7.5	81.5	1.6	1.4	25.5	22.6	16.4	13.1	8.6	8.7	12 655	14 575	1 080	
VIII ....	185.5	151.8	62.6	66.7	32.9	22.0	32.0	32.1	21.3	22.4	9.3	8.2	13 507	14 906	932	
IX ....	269.8	257.5	58.4	61.9	7.5	35.1	27.0	29.5	17.9	19.5	7.8	8.7	11 483	16 370	1 576	
X ....	115.8		2.4		27.9		30.5		22.3		6.9		11 573		2 703	
XI ....	84.1		21.8		2.5		29.0		19.4		8.0		10 346		1 162	
XII ....	85.0		22.4		3.0		24.4		16.4		6.7		8 011		924	

Ks. huomautusasto vuoden ensimmäisessä numerossa — Se notavdelningen i häfte 1 — See note section in the January issue.

<sup>1)</sup> Pl. sulatejuusto — <sup>1)</sup> Exkl. smältost — <sup>1)</sup> Exkl. butter cheese.

## 3. Tuotetillastoa (jatk.) — Produktstatistik (forts.) — Production statistics (cont.)

SITC, Rev. N:o	1) 091.4		112.1—9		112.3		112.4		122.2		243.2—3					
	Margariini Margarin Margarine		Viinit yms. miedot väki- juomat *) Vin. o. d. svaga alko- holdrycker *) Wines etc. *)		Olut (III— IV lk) Öl (kl III— IV) Beer		Muut mallas- juomat Andra malt- drycker Other malt beverages		Viina *) Brännvin *) Eau-de-vie *)		Muut väkevät juomat *) Andra starka drycker *) Other spirits *)		Savukkeet Cigarettes Cigarettes kpl—st—numb.		Sahatavara Sågvaror Sawn goods	
	t		1 000 l								1 000 000		1 000 m <sup>3</sup>			
	B 17	B 18	B 19	B 20	B 21	B 22	B 23	B 24								
1969 ....	26 850	10 611	213 678	34 347	15 068	4 342	6 969.8	6 870								
1970 ....	33 743	11 215	203 896	29 130	17 230	5 066	6 934.7	7 310								
1971 ....	32 709	11 766	212 403	24 336	18 563	6 661	7 421.1	7 515								
1972 ....	33 141	12 526	234 472	22 766	19 818	8 185	8 028.0	7 475								
1973 ....	36 570	18 410	240 970	18 773	22 303	9 221	8 155.0	8 140								
*1974 ....	38 433	29 201	254 675	14 965	26 878	9 908	7 678.0	7 800								
*1975 ....	40 067	31 037	250 145	14 321	25 366	11 484	7 902.0	4 003								
	*1975	*1976	1975	*1976	*1975	*1976	*1975	*1976	1975	*1976	1975	*1976	*1975	*1976	*1975	*1976
I ....	3 224	3 147	2 433	1 817	14 503	16 956	1 073	914	2 406	1 665	815	832	307	346	403	295
II ....	2 913	4 288	1 991	1 937	15 046	16 709	777	854	1 619	1 588	655	753	450	179	428	364
III ....	3 737	3 768	2 215	2 147	18 972	19 499	1 039	1 021	1 072	1 804	763	814	605	518	435	470
IV ....	3 687	2 185	2 561	2 133	22 219	21 086	1 236	1 078	1 790	2 386	1 088	1 088	1 096	385	537	524
V ....	2 448	2 612	2 850	2 870	22 601	22 110	1 964	1 634	2 313	2 632	1 078	1 250	304	518	477	583
VI ....	2 737	3 053	3 215	3 188	24 168	26 285	1 445	1 764	1 993	2 485	1 211	1 028	573	665	400	506
VII ....	2 847	2 324	3 262	3 036	29 286	22 498	1 736	1 324	3 510	3 020	998	970	724	678	116	173
VIII ....	3 345	3 139	2 794	3 107	22 942		1 644		2 816	1 937	1 040	775	571	607	259	358
IX ....	3 725		2 756		19 795		1 033		2 430		752		674		306	
X ....	3 961		2 415		21 275		1 035		2 335		1 033		921		332	
XI ....	3 462		2 392		17 867		911		1 101		1 033		417		352	
XII ....	3 981		2 153		21 471		1 288		1 981		1 018		1 260		313	

SITC, Rev. N:o	1) 241, 242		242.2—3		242.2,3,9		242.1		242.1,4		241.1											
	A. Markkinahakkuut yhteensä pystykaupoista ja ostajien omista metsistä sekä hankintakaupoista Marknadsavverkningar, summa av rotköp och köparnas egna skogar samt leveransköp Commercial fellings, total on stumpage sales and on quantities from buyers' own forests as well as delivery sales		Kaikkiaan Inalles Grand total		Siitä — Därav — Of which		Sahatukkipuu Sågstock Saw logs		Vaneri- tukkipuu Fanerstock Veneer logs		Yhteensä tukkipuu Inalles stock Total logs		Kuusi- paperipuu Gran- pappersved Spruce pulp wood		Mänty- paperipuu Tall- pappersved Pine pulp wood		Lehti- paperipuu Löv- pappersved Hardwood pulp wood		Yhteensä ainespinop. Inalles travat råvirke Total industrial cord- wood		Polttopuu Brännved Firewood	
	1 000 m <sup>3</sup> kuorineen — 1 000 m <sup>3</sup> med bark — 1 000 cu. metres with bark																					
	B 25	B 26	B 27	B 28	B 29	B 30	B 31	B 32	B 33													
1969 ....	40 743	15 252	1 836	17 482	9 993	6 851	5 604	22 648	613													
1970 ....	45 218	17 505	1 981	19 822	11 193	7 591	5 846	24 826	570													
1971 ....	41 806	16 336	1 448	18 104	10 604	7 337	4 993	23 213	489													
1972 ....	36 220	15 285	1 490	17 101	8 498	6 395	3 598	18 719	401													
1973 ....	34 749	16 762	1 492	18 547	7 414	5 433	2 925	15 932	268													
1974 ....	34 595	17 138	1 364	18 834	7 409	5 227	2 905	15 623	137													
1975 ....	29 395	10 917	784	12 089	7 617	5 524	3 776	17 044	151													
	1975	1976	1975	1976	1975	1976	1975	1976	1975	1976	1975	1976	1975	1976	1975	1976	1975	1976	1975	1976	1975	1976
I ....	3 043	1 694	1 281	643	82	41	1 406	705	799	427	476	323	334	217	1 623	979	13	9				
II ....	3 911	2 347	1 654	1 027	104	63	1 810	1 120	996	543	633	403	439	254	2 089	1 212	12	15				
III ....	4 551	3 282	1 966	1 443	122	92	2 167	1 574	1 131	780	723	547	489	359	2 368	1 695	16	14				
IV ....	3 812	3 231	1 517	1 357	90	90	1 671	1 493	966	779	684	580	459	349	2 128	1 724	12	14				
V ....	2 658	2 749	977	1 015	66	67	1 075	1 117	676	676	549	601	335	329	1 571	1 618	12	14				
VI ....	2 398	1 832	779	665	61	41	877	730	703	438	460	429	334	218	1 504	1 091	16	11				
VII ....	939	1 054	312	378	42	19	367	403	267	262	181	245	117	135	567	1 045	5	6				
VIII ....	1 033		238		20		261		317		265		178		765		7					
IX ....	1 280		368		31		406		353		299		208		866		8					
X ....	1 710		558		53		630		436		360		266		1 070		9					
XI ....	1 897		588		57		661		449		471		297		1 223		13					
XII ....	2 056		679		56		758		524		423		320		1 270		28					

Ks. huomautusosasto vuoden ensimmäisessä numerossa — Se notavdelningen i häfte 1 — See note section in the January issue.

1) SITC-nimike käsittää myös muita tuotteita kuin allamainittu — \*) Vain alkoholilain mukaiset juomat s.o. enemmän kuin 2.25 painoprosenttia etyylialkoholia sisältävät. Pl. juomat, joita käytetään muiden alkoholijuomien raaka-aineeksi — \*) Ml gini.

1) SITC-positionen omfattar även andra produkter än den nedannämnda — \*) Endast sådana drycker, som enligt alkoholagen har 2.25 viktprocent etylalkohol. Exkl. drycker, som användes som råvara för andra alkoholdrycker — \*) Inkl. gin.

1) This SITC-item also contains other products than the one below — \*) Such alcoholic beverages only which have 2.25 weight percentages ethyl alcohol. Excl. alcoholic beverages used as raw material for other alcoholic beverages — \*) Incl. gin.

## 3. Tuotetilastoja (jatk.) — Produktstatistik (forts.) — Production statistics (cont.)

SITC, Rev. No	251.2	251.6—8		251.6—8		1) 281.3		351		1) 513.3(2)		513.3(4)		513.3(5)				
Vuosi ja kuukausi År och månad Year and month	Puuhioke (myyntiä varten) Slipmassa (till avsalu) Mechanical wood pulp (for sale)	Selluloosa — Cellulosa Cellulose				Rautarikaste Järnkonzentrat Iron concentrates		Sähkövoima — Elektrisk energi — Electric energy *)		Rikkihappo Svavelsyra Sulphuric acid	Typpihappo Salpetersyra Nitric acid	Fosforihapot Fosforsyror Phosphoric acids						
		Yhteensä Summa Total		Siitä sulfiittiselluloosa Därav sulfitecellulosa Of which sulphite cellulose		Yhteensä Summa Total		Siitä vesi-voimalla Därav vattenkraft Of which by water power										
	1 000 t																	
	milj. kWh — mill. kWh																	
	1 000 t																	
	B 34	B 35		B 36		B 37		B 38		B 39		B 40		B 41		B 42		
1969 ....	92.5	4 033.5		1 422.0		1 057.7		19 281		8 658		678.0		220.5		86.5		
1970 ....	96.9	4 090.9		1 505.4		1 028.5		21 185		9 353		844.6		249.5		112.5		
1971 ....	90.6	3 803.2		1 341.4		881.7		20 842		10 499		785.2		271.7		122.6		
1972 ....	63.7	3 785.3		1 274.2		992.9		22 302		10 211		1 004.3		314.6		141.9		
1973 ....	54.1	3 828.7		1 299.0		885.2		24 938		10 409		936.6		348.0		136.0		
1974 ....	45.7	4 067.1		1 283.8		934.1		26 524		12 506		984.5		369.4		149.6		
*1975 ....	33.4	3 370.3		1 091.4		608.7		25 832		11 882		1 029.6		397.5		158.0		
	*1975	*1976	*1975	*1976	*1975	*1976	*1975	*1976	1975	*1976	1975	*1976	1975	*1976	1975	*1976		
I ....	3.8	1.4	352.4	274.7	117.1	75.9	67.5	41.2	2 628	2 696	1 198	900	99.8	93.0	37.5	30.3	14.5	10.9
II ....	3.2	2.5	326.5	318.0	105.3	93.9	60.1	47.8	2 364	2 497	1 102	881	94.1	72.7	35.5	25.7	11.3	11.1
III ....	3.2	2.1	318.5	319.0	101.6	95.8	56.5	48.5	2 346	2 604	1 138	828	94.6	78.1	35.9	25.6	14.9	8.1
IV ....	3.4	2.0	302.2	260.7	108.9	64.7	52.4	56.5	2 194	1 986	1 055	724	89.3	74.3	34.7	29.8	12.7	8.9
V ....	3.3	2.6	312.1	337.2	96.1	99.8	38.9	57.0	2 020	2 178	1 281	1 007	81.8	79.8	34.8	25.1	12.8	6.4
VI ....	4.1	1.7	193.3	174.7	56.6	54.9	43.0	38.7	1 603	1 656	1 127	865	79.3	65.1	24.9	5.7	11.0	0.7
VII ....	1.4	1.3	233.6	231.8	69.3	41.2	51.4	46.4	1 415	1 532	856	658	59.6	94.6	31.2	20.8	13.6	9.0
VIII ....	1.7	0.7	273.9	315.8	97.1	86.8	57.8	62.2	1 870	2 192	751	753	93.2	82.4	31.9	22.7	14.8	5.6
IX ....	3.2	3.1	270.6	324.8	86.6	96.1	41.1		1 964	2 362	802	675	72.5	90.3	32.5	26.9	11.5	12.4
X ....	1.2		264.3		83.9		45.2		2 257		1 010		84.3		31.4		13.3	
XI ....	2.9		278.7		91.2		44.0		2 417		900		85.5		32.4		13.2	
XII ....	2.0		244.2		77.7		50.8		2 483		970		95.7		34.8		14.4	

SITC, Rev. No	513.6(1)		271.1.2.4. 561.				631.1—2		1) 641.1-5, 7-9		641.1		641.2, 9(4)				
Vuosi ja kuukausi År och månad Year and month	Ammoniakki Ammoniak Ammonia		Lannoitteet — Gödselmedel Fertilizers				Vaneri Faner Plywood and veneers		Paperi ja pahvi — Papper och papp — Paper and paperboard								
			Määrä Mängd Quantity		Ravinnesisältö Näringsinnehåll Nutrient contents N, P, O <sub>2</sub> , K, O				Yhteensä Summa Total		Siitä — Därav — Of which		Sanoma-lehtipaperi Tidningspapper Newsprint		Kirjoitus- ja painopaperi Skriv- och tryckpapper Printing and writing paper		Voimapaperi Kraftpapper Kraft paper
	1 000 t																
	1 000 m <sup>3</sup>																
	1 000 t																
	B 43		B 44		B 45		B 46		B 47		B 48		B 49		B 50		
1969 .....	102.9		1 010.7		391.3		750.5		4 049.8		1 195.2		856.6		587.4		
1970 .....	103.1		1 085.4		447.5		756.1		4 273.8		1 370.8		843.0		615.0		
1971 .....	184.2		1 199.4		509.3		750.5		4 446.4		1 345.8		989.6		608.3		
1972 .....	231.8		1 377.0		562.5		674.7		5 079.5		1 529.3		1 053.7		829.2		
1973 .....	259.5		1 363.6		574.1		685.3		5 573.1		1 410.6		1 513.5		763.6		
*1974 .....	247.1		1 418.7		604.8		530.1		5 315.1		1 493.1		1 288.1		510.4		
*1975 .....	284.1		1 475.6		627.8		393.1		3 894.6		1 253.6		859.6		402.5		
	1975	*1976	1975	*1976	1975	*1976	*1975	*1976	*1975	*1976	*1975	*1976	*1975	*1976	*1975	*1976	
I .....	29.8	28.2	132.5	107.6	56.2	44.8	29.6	25.6	353.4	363.2	134.9	89.1	78.5	56.8	46.1	35.5	
II .....	24.5	20.9	131.1	101.2	55.4	44.0	31.5	29.8	359.0	391.6	112.4	99.3	86.1	109.3	39.3	33.6	
III .....	30.2	21.6	137.2	82.3	57.1	33.9	29.4	34.5	350.2	435.4	115.4	94.4	70.2	129.1	40.8	44.2	
IV .....	25.5	16.6	139.7	104.6	56.6	42.3	39.6	33.8	370.6	260.0	120.7	35.9	77.3	61.1	33.1	30.7	
V .....	18.3	20.2	130.2	76.8	54.7	30.4	35.3	33.6	353.3	413.9	118.2	85.2	76.7	126.8	38.9	41.8	
VI .....	17.0	5.8	96.0	15.2	41.1	5.0	29.3	31.2	198.6	281.1	43.5	59.3	57.5	74.4	17.6	31.1	
VII .....	25.3	5.0	115.5	62.1	50.1	26.7	11.8	9.9	273.7	245.7	94.4	44.0	54.0	69.9	30.6	19.5	
VIII .....	27.3	7.7	116.5	74.9	51.1	31.2	34.9	29.8	355.5	432.9	120.1	93.3	78.8	128.3	31.8	39.8	
IX .....	23.6	20.3	108.7	103.4	46.8	44.7	39.3		251.4		82.5		55.5		28.1		
X .....	10.6		118.7		51.1		40.5		330.2		98.9		68.5		30.8		
XI .....	26.1		122.1		53.3		37.2		360.0		125.5		62.0		30.6		
XII .....	25.7		127.4		54.3		34.7		338.7		87.1		94.5		34.8		

Ks. huomautusosasto vuoden ensimmäisessä numerossa — Se notavdelningen i häfte 1 — See note section in the January issue.

1) SITC-nimike käsittää myös muita tuotteita kuin allamainitut — SITC-positionen omfattar även andra produkter än de nedannämnda — This SITC-item also contains other products than those below.

\*) Nettotuotanto — Nettoproduktion — Net production

## 3. Tuotetilastoja (jatk.) — Produktstatistik (forts.) — Production statistics (cont.)

SITC N:o	641.6	651.3—4	652	661.2	<sup>1)</sup> 662.4(1)	664.3	671.2	.								
Vuosi ja kuukausi År och månad Year and month	Puunkuitulevy Träfiber- plattor Fibreboard	Puuvillalanka Bomullsgarn Cotton yarn	Puuvilla- kangas Bomulls- tyger Cotton fabrics	Sementti Cement Cement	Tiilet <sup>2)</sup> Tegel <sup>2)</sup> Bricks <sup>2)</sup>	Ikkunalasi Fönsterglas Window glass	Raakarauta Råjärn Pig iron	Raakateräs Råstål Crude steel								
	1 000 t	t		1 000 t	1 000 000 kpl—st—numb.	1 000 m <sup>2</sup>	t									
	B 51	B 52	B 52	B 54	B 55	B 56	B 57	B 58								
1969 ..	227.5	17 033	16 882	1 758.7	134.1	7 973	1 161 787	967 971								
1970 ..	241.4	16 551	16 831	1 838.5	126.3	9 984	1 163 793	1 168 887								
1971 ..	248.1	17 581	15 151	1 811.0	122.0	0 293	1 029 118	1 025 253								
1972 ..	259.9	16 384	15 504	1 983.7	117.1	11 007	1 183 487	1 456 281								
1973 ..	263.8	15 188	14 021	2 091.9	121.9	18 501	1 412 055	1 615 204								
*1974 ..	240.0	15 395	14 587	2 203.1	127.6	9 428	1 363 606	1 655 537								
*1975 ..	147.7	11 566	11 464	2 063.0	121.5	10 272	1 367 828	1 618 110								
	*1975	*1976	*1975	*1976	*1975	*1976	*1975	*1976	1975	*1976	1975	*1976	1975	*1976		
I ..	11.7	9.2	1 260	947	1 218	1 163	162.0	120.6	9.0	8.9	1 025	789	127 337	114 843	155 335	140 369
II ..	13.6	10.4	1 161	973	1 061	1 005	145.1	138.5	9.0	9.0	949	801	120 572	103 020	143 703	131 059
III ..	13.4	14.7	1 219	968	1 078	1 049	184.7	144.5	9.5	10.0	1 061	821	125 098	123 396	152 928	150 094
IV ..	17.2	11.0	1 080	1 252	1 078	1 138	163.4	101.2	10.5	9.6	962	789	125 174	120 379	153 136	134 789
V ..	15.4	16.3	899	992	877	967	188.2	189.3	9.0	9.9	874	823	116 425	125 851	144 876	151 424
VI ..	11.3	10.8	800	992	827	979	182.6	158.4	12.0	10.7	805	786	79 308	101 839	89 128	119 657
VII ..	2.6	4.2	264	—	197	—	152.9	122.5	10.2	11.0	886	817	77 222	67 060	86 488	89 434
VIII ..	11.3	15.2	702	—	717	—	191.0	127.4	10.5	10.3	780	808	101 392	77 780	133 214	101 748
IX ..	13.5	—	907	—	964	—	157.5	—	11.0	—	690	—	116 064	—	142 598	—
X ..	14.7	—	1 132	—	1 193	—	181.8	—	11.8	—	717	—	141 728	—	148 825	—
XI ..	12.8	—	1 103	—	1 161	—	210.7	—	10.0	—	804	—	124 804	—	142 082	—
XII ..	10.2	—	1 039	—	1 093	—	143.1	—	9.0	—	719	—	101 287	—	125 797	—

SITC N:o	<sup>1)</sup> 673—678	<sup>1)</sup> 673.2 (1)	<sup>1)</sup> 673.1	<sup>1)</sup> 674	<sup>1)</sup> 682.1(2)	812.2										
Vuosi ja kuukausi År och månad Year and month	Valssaanuotteet (kuumavalssatut) — Valsprodukter (varmvalsade) Rolled products (hot-rolled)				Kylmävalssa- tut levy- tuotteet Kallvalsade plåtprodukter Cold-rolled plates	Sinkityt levy- tuotteet Galvaniserad plåtprodukter Galvanised sheets and plates	Kupari- katodit Koppar- katoder Copper (cathodes)	Keraamiset saniteetti- valmisteet, asennettavat Keramiskt sanitetsgods för install. Sanitary ceramic articles								
	Kaikkiaan Inalles Total	Betoniteräs Betongstål Reinforcing steel	Valssilanka Valstråd Rolled wire	Levytuotteet Plåtprodukter Plates												
	t															
	B 59	B 60	B 61	B 62	B 63	B 64	B 65	B 66								
1969 ..	712 530	163 920	88 776	329 190	—	—	33 871	6 660								
1970 ..	798 082	204 847	90 115	359 533	—	—	34 047	8 818								
1971 ..	620 013	125 919	60 709	330 400	—	—	32 339	10 154								
1972 ..	930 166	175 328	89 516	520 636	57 764	25 051	38 424	7 019								
1973 ..	1 135 408	187 849	114 080	660 861	120 264	73 214	42 907	10 418								
*1974 ..	1 124 138	186 820	124 681	645 239	136 085	96 231	38 278	7 355								
*1975 ..	1 087 057	186 941	102 558	662 739	129 571	94 301	35 765	6 782								
	1975	*1976	1975	*1976*	1975	*1976	1975	*1976	*1975	*1976	*1975	*1976	*1976	*1976		
I ..	97 521	88 653	14 359	8 028	11 897	11 035	58 473	53 670	13 109	12 533	9 358	11 317	3 049	3 434	771	648
II ..	98 114	87 849	22 586	18 970	9 594	10 045	53 950	51 658	13 755	13 365	8 441	12 043	3 028	2 721	682	734
III ..	108 563	102 990	22 776	20 349	8 292	10 625	63 267	61 899	12 747	15 073	6 318	12 497	2 846	3 333	611	875
IV ..	107 695	95 978	30 138	12 900	9 220	11 133	58 264	59 488	9 129	15 567	7 586	10 465	3 443	3 314	761	802
V ..	100 785	104 353	19 919	12 840	8 783	11 258	61 725	65 484	11 662	16 489	6 129	9 739	3 269	3 052	608	712
VI ..	81 182	109 510	14 710	18 281	7 031	8 934	51 434	—	8 249	—	8 556	—	2 651	1 926	567	514
VII ..	23 532	32 824	2 213	544	1 150	6 106	16 119	—	2 030	—	966	—	2 938	3 114	90	694
VIII ..	92 133	85 350	11 631	14 425	4 367	7 554	61 494	—	11 314	—	6 472	—	2 442	3 409	625	610
IX ..	91 222	—	9 074	—	10 352	—	58 415	—	13 537	—	9 450	—	2 404	—	627	—
X ..	99 043	—	11 267	—	11 482	—	59 697	—	12 063	—	9 361	—	3 017	—	746	—
XI ..	94 105	—	16 414	—	11 819	—	56 324	—	12 837	—	9 720	—	3 143	—	723	—
XII ..	93 162	—	11 854	—	8 571	—	63 577	—	9 073	—	11 944	—	3 535	—	596	—

Ks. huomautusosasto vuoden ensimmäisessä numerossa — Se notavdelningen i häfte 1 — See note section in the January issue.

- <sup>1)</sup> SITC-nimike käsittää myös muita tuotteita kuin allamainitut — <sup>2)</sup> Pl. tulenkestävät ja haponkestävät tiilet.  
<sup>1)</sup> SITC-positionen omfattar även andra produkter än de nedannämnda — <sup>2)</sup> Exkl. eldfasta och syrafasta tegel.  
<sup>1)</sup> This SITC-item also contains other products than those below — <sup>2)</sup> Excl. refractory and acid-resistant bricks.

4. Teollisuustuotannon volyymi-indeksi <sup>1)</sup> — Volymindex för industriproduktionen <sup>1)</sup> — Volume index of industrial production <sup>1)</sup>  
 1970 = 100 Ryhmien painot ilmoitettu suluissa — Gruppvikterna angivna inom parentes — Group weights in parentheses

Vuosi ja kuukausi År och månad Year and month	Toimintaryhmät — Branschgrupper — Groups of industry																	
	Koko teollisuus Hela industrin Total industry		Investointi- tavarat Investerings- varor Investment goods		Muut tuo- tanta- hyödykkeet Andra produktions föremål Other pro- ducers' goods		Kulutus- hyödykkeet konsum- tionsföremål Consumers' goods		2		3		311—2		313		314	
	(100)	(7.0)	(67.0)		(26.0)		Käivos- ja muu kalliinnais- toiminta Brytning av mineraliska produkter Mining and quarrying		Tehdas-teollisuus Fabriksindustri Manufacturing		Elintarvik- k. valmistus Livsmedelstillsättning Food manufact.		Juomien valmistus Dryckesvarutillsättning Beverage industries		Tupakkatuotteiden valmistus Tobaksvarutillsättning Tobacco manufact.			
B 67	B 68	B 69	B 70	B 71	B 72	B 73	B 74	B 75										
1972 ..	114	117	114	114	94	114	111	106	121									
1973 ..	122	121	123	119	99	121	111	114	113									
1974 ..	127	141	122	135	98	127	112	116	122									
*1975 ..	121	151	111	132	97	120	112	111	130									
	1974	*1975	1974	*1975	1974	*1975	1974	*1975	1974	*1975	1974	*1975	1974	*1975	1974	*1975	1974	*1975
I ...	139	134	151	166	134	125	145	139	99	102	139	132	111	111	111	94	63	72
II ...	128	127	143	156	124	119	133	134	93	88	129	126	99	104	100	83	85	91
III ...	139	125	154	149	135	117	140	133	110	94	139	124	100	100	101	101	115	119
IV ...	127	137	150	174	120	125	137	151	103	97	128	138	114	118	123	118	123	214
V ...	137	127	154	165	131	118	144	131	113	107	139	128	120	112	128	129	121	68
VI ...	116	109	134	148	110	96	123	125	118	89	117	110	107	111	134	124	123	112
VII ...	88	74	66	65	90	70	87	84	77	90	85	71	114	112	132	143	140	135
VIII ...	128	117	139	144	121	108	141	131	88	114	129	116	120	111	113	125	126	116
IX ...	129	125	145	163	123	112	138	139	96	102	129	125	109	119	104	104	144	132
X ...	142	132	162	175	134	118	159	150	100	105	142	132	132	133	107	109	99	179
XI ...	135	127	157	165	127	116	149	136	90	95	135	125	115	120	109	92	117	84
XII ...	119	116	132	147	113	107	128	126	82	84	118	113	97	98	131	112	203	233

Vuosi ja kuukausi År och månad Year and month	Toimialaryhmät (jatk.) — Bransch grupper (forts.) — Groups of industry (cont.)																	
	321		322		323—4		331—2		413		342		351—2		353—6		361—9	
	Tekstiilien valmistus Textilvarutillsättning Manufact. of textiles		Vaatteiden valmistus Tillsättning av kläder Manuf. of wearing apparel, except footwear		Nahan, nahkateosten ja kenkien valmistus Tillsättning av läder, lädervaror och skor Manuf. of leather, leather products and footwear		Puutavaran valmistus Trävarutillsättning Manuf. of wood and wood products		Massan, paperin ja paperituott. valmistus Massa, pappers- och pappers- varutillsättning Manuf. of paper and paper products		Graafinen tuotanto Grafisk produktion Printing publishing and allied industries		Kemiallisten tuotteiden valmistus Tillsättning av kemiska produkter Manuf. of chemicals		Maaöllyn jalostus, kumi, muovi- yms. tuotteiden valm. Petroleumraffinering, tillverkn. av gummi-, plast- od. varor Petroleum refineries, manuf. of rubber, plastic etc. products		Savi- lasi- ja kivituoitt. valm. Ler-, glas och stenprodukts- tillsättning Manuf. of non-metallic mineral products except products of petroleum and coal	
B 76	B 77	B 78	B 79	B 80	B 81	B 82	B 83	B 84										
1972 ..	107	113	105	109	112	112	142	102	115									
1973 ..	109	116	94	123	120	115	154	107	127									
1974 ..	119	118	100	121	124	125	160	107	144									
*1975 ..	114	119	108	92	99	125	154	96	125									
	1974	*1975	1974	*1975	1974	*1975	1974	*1975	1974	*1975	1974	*1975	1974	*1975	1974	*1975	1974	*1975
I ...	131	129	135	123	108	113	150	100	138	122	139	129	168	180	125	110	151	135
II ...	130	130	117	133	95	107	144	102	125	112	126	126	156	169	114	107	143	125
III ...	129	125	136	125	101	111	150	98	141	109	130	132	180	170	120	101	157	135
IV ...	114	144	112	150	96	130	140	113	99	109	132	142	162	181	116	97	155	143
V ...	141	119	121	116	97	104	150	107	128	109	141	136	158	162	122	99	154	133
VI ...	117	109	88	104	82	93	119	91	100	68	115	113	146	135	89	98	133	126
VII ...	28	23	30	34	21	18	70	48	125	82	90	76	128	97	70	73	100	75
VIII ...	142	119	128	129	118	120	100	85	128	100	115	111	155	141	116	106	157	133
IX ...	126	114	127	135	118	143	115	95	128	92	124	142	152	147	102	101	153	131
X ...	127	126	159	148	130	136	120	98	135	96	135	138	174	151	109	90	160	132
XI ...	116	127	157	127	123	116	111	90	129	101	129	130	170	160	102	84	145	131
XII ...	125	101	110	109	109	105	82	82	114	88	118	124	166	158	100	92	114	98

Ks. huomautusosasto vuoden ensimmäisessä numerossa — Se notavdelningen i häfte 1 — See note section in the January issue.

<sup>1)</sup> Uudistettu indeksi on sivuilla 44 ja 45 — Den förnyade indexen finns på sidor 44 och 45 — The renewed index appears on pages 44 and 46.

## 4. Teollisuustuotannon volyymi-indeksi (jatk.)—Volymindex för industriproduktionen (forts.)—Volume index of industrial production (cont.)

Vuosi ja kuu- kausi År och månad Year and month	Toimialaryhmät — Branschgrupper — Groups of industry						Tehdasteollisuuden erikoisindeksit Specialindexar för fabriksindustri Special indices of manufacturing											
	371-2		381		382		383		384		4		331,341		37—38			
	Metallien valmistus Metallframställning Basic metal industries (4.1)		Metalltuotteiden valmistus Metallvarutillverkning Manufacture of fabricated metal products except machinery and equipment (3.9)		Koneiden valmistus Maskintillverkning Manufacture of machinery except electrical (8.9)		Sähköteknisten tuotteiden valmistus Tillverkn. av elprodukter Manuf. of electrical machinery apparatus, appliances and supplies (3.7)		Kulkuneuvojen valmistus Transportmedeltillverkning Manuf. of transport equipment (4.9)		Sähkö-, kaasu- ja vesihuolto El-, gas- och vattenförsörjn. Electricity, gas and water (8.3)		Puu- ja paperiteollisuus Trä- o. pappersindustri Manufacture of wood, paper and paper products (22.0)		Metalliteollisuus Metallindustri Manufacture of metal and metal products (25.9)		Muu tehdasteollisuus Annän fabriksindustri Other manufacturing industries (40.9)	
B 85		B 86		B 87		B 88		B 89		B 90		B 91		B 92		B 93		
1972 ..	115	116	117	134	110	119	110	118	115									
1973 ..	129	127	123	146	119	132	119	127	119									
1974 ..	139	134	141	166	134	137	119	141	123									
*1975 ..	133	135	143	171	154	138	93	145	118									
	1974	*1975	1974	*1975	1974	*1975	1974	*1975	1974	*1975	1974	*1975	1974	*1975	1974	*1975	1974	*1975
I ..	150	149	150	141	150	153	174	185	146	176	151	169	137	110	152	159	131	126
II ..	141	145	138	154	143	149	163	180	138	152	135	151	128	105	143	153	120	121
III ..	158	153	144	139	157	141	176	171	140	155	147	150	140	102	154	148	129	120
IV ..	152	158	141	162	149	163	170	198	145	180	121	145	108	109	150	169	126	134
V ..	158	144	153	146	150	156	182	181	151	163	127	128	131	106	156	156	133	121
VI ..	128	107	129	130	131	143	160	174	131	147	110	103	102	73	134	139	114	112
VII ..	71	64	55	64	70	65	73	74	62	58	123	96	108	67	67	64	85	77
VIII ..	135	126	140	132	135	131	182	160	131	144	136	127	115	90	141	135	129	117
IX ..	137	133	139	149	146	155	176	181	138	167	138	130	119	89	146	155	124	125
X ..	152	148	154	147	164	164	194	196	155	182	159	145	125	92	162	165	139	132
XI ..	148	139	150	135	158	155	186	187	151	171	151	156	118	95	158	156	130	122
XII ..	138	134	121	120	136	139	159	164	122	151	145	163	98	83	134	139	118	112

## 5. Asuntojen tuotanto — Bostadsproduktionen — Production of dwellings

Vuosi ja neljännes År och kvartal Year and quarter	Myönnetyt rakennusluvut Beviljade byggnadstillstånd Granted building permits		Keskeneräiset asunnot Igångvarande bostadslägenheter Incomplete dwellings		Valmistuneet asunnot Färdigställda bostadslägenheter Completed dwellings	
	Asuinhuoneistoja bostadslägenheter Dwellings	Kokonais- huoneistoala m <sup>2</sup> Total lägenhets- yta m <sup>2</sup> Total useful floor space m <sup>2</sup>	Asuinhuoneistoja Bostadslägenheter Dwellings	Kokonais- huoneistoala m <sup>2</sup> Total lägenhets- yta m <sup>2</sup> Total useful floor space m <sup>2</sup>	Asuinhuoneistoja Bostadslägenheter Dwellings	Kokonais- huoneistoala m <sup>2</sup> Total lägenhets- yta m <sup>2</sup> Total useful floor space m <sup>2</sup>
	B 94	B 95	B 96	B 97	B 98	B 99
1967 .....	33 784	2 512 504	38 407	2 825 542	38 710	2 699 891
1968 .....	42 554	3 068 794	41 053	3 000 619	36 023	2 568 428
1969 .....	47 039	3 430 636	44 861	3 350 390	40 479	2 847 683
1970 .....	55 109	4 009 534	45 569	3 293 597	49 747	3 645 062
1971 .....	62 818	4 454 790	53 535	3 815 907	50 395	3 584 072
1972 .....	68 278	4 792 330	57 548	4 115 200	59 937	4 165 244
1973 .....	80 952	5 834 005	67 838	4 919 933	62 358	4 418 865
*1974 .....	74 245	5 412 117	64 032	4 850 396	73 033	5 148 657
*1975 .....	63 937	4 793 848	56 644	4 484 000	69 047	4 984 262
1972 I .....	8 555	625 647	49 318	3 470 660	10 589	746 890
II .....	17 810	1 413 199	51 750	3 949 797	14 900	978 324
III .....	21 818	1 443 820	55 851	4 283 485	16 240	1 062 870
IV .....	20 095	1 309 664	57 548	4 115 200	18 203	1 377 160
1973 I .....	12 690	912 117	53 856	3 774 065	12 727	907 875
II .....	22 140	1 835 905	62 490	4 723 800	12 345	821 051
III .....	28 079	1 883 816	69 139	5 297 500	16 544	1 102 892
IV .....	18 043	1 202 167	67 838	4 919 933	20 742	1 587 047
*1974 I .....	11 499	856 032	64 269	4 580 489	13 831	984 358
II .....	23 359	1 919 198	66 857	5 172 062	18 884	1 246 653
III .....	22 124	1 507 691	69 748	5 494 000	17 071	1 163 405
IV .....	17 263	1 129 196	64 032	4 850 396	23 247	1 754 241
*1975 I .....	10 901	798 100	57 185	4 271 000	15 638	1 083 029
II .....	21 361	1 831 000	57 310	4 547 000	18 935	1 251 331
III .....	16 654	1 196 000	59 244	4 963 000	16 362	1 134 631
IV .....	15 021	968 000	55 179	4 374 000	18 400	1 511 083
*1976 I .....	9 548	737 000	50 761	3 929 000	12 067	887 287
II .....	19 742	1 815 000	53 896	4 459 000	12 845	890 222

Ks. huomautusosasto vuoden ensimmäisessä numerossa — Se notavdelningen i häfte 1 — See note section in the January issue.

## 6. Talonrakennustoiminta — Husbyggnadsverksamhet — House construction

Vuosi ja neljännes År och kvartal Year and quarter	Kaikki rakennukset — Alla byggnader — All buildings						Kivirakennukset — Stenbyggnader — Buildings of stone					
	Yhteensä Summa Total	Asuin- raken- nukset Bostads- byggnader Residential buildings	Maa- talous- raken- nukset Ekono- mibyggnader Farm buildings	Teolli- suus- raken- nukset Industri- byggnader Industrial buildings	Liike- raken- nukset Affärs- byggnader Business buildings	Julkiset raken- nukset Offent- liga byggnader Public buildings	Yhteensä Summa Total	Asuin- raken- nukset Bostads- byggnader Residential buildings	Maa- talous- raken- nukset Ekono- mibyggnader Farm buildings	Teolli- suus- raken- nukset Industri- byggnader Industrial buildings	Liike- raken- nukset Affärs- byggnader Business buildings	Julkiset raken- nukset Offent- liga byggnader Public buildings
	Tilavuus — Kubikinhääll — Cubic capacity — 1 000 000 m <sup>3</sup>											
	B 100	B 101	B 102	B 103	B 104	B 105	B 106	B 107	B 108	B 109	B 110	B 111
<b>Myönnetyt talonrakennusluvut — Beviljade byggnadstillstånd — Granted building permits</b>												
<b>Koko maa — Hela riket — Whole country</b>												
1971....	42.63	19.54	3.10	10.75	4.43	2.60	29.12	13.33	1.00	8.81	3.37	2.24
1972....	47.73	20.56	3.08	11.71	5.33	4.29	32.68	13.72	0.94	9.78	4.09	3.53
1973....	54.96	24.68	3.82	14.65	6.31	2.81	36.54	15.27	1.08	12.33	5.17	2.33
*1974....	53.23	22.35	3.26	16.39	4.91	3.52	36.27	13.47	0.98	14.31	3.79	3.08
*1975....	51.42	19.65	3.79	14.96	6.66	3.39	33.04	10.34	1.01	12.87	5.34	2.92
1973 IV	11.13	4.98	0.45	3.09	1.14	0.92	7.99	3.58	0.12	2.45	0.97	0.78
*1974 I	10.33	3.65	0.68	3.89	0.90	0.76	7.56	2.32	0.24	3.51	0.72	0.69
II	16.64	7.96	1.62	3.96	1.43	0.70	9.54	3.83	0.50	3.37	1.17	0.55
III	14.53	6.15	0.56	4.29	1.53	1.26	10.53	4.08	0.12	3.91	1.13	1.12
IV	11.73	4.58	0.40	4.25	1.05	0.80	8.63	3.24	0.12	3.52	0.77	0.72
*1975 I	12.59	3.31	0.75	5.20	2.03	0.75	9.49	1.90	0.16	4.88	1.77	0.63
II	15.90	7.46	1.67	3.17	1.99	0.51	7.93	2.89	0.44	2.47	1.49	0.42
III	12.21	4.84	0.79	3.26	1.46	1.13	8.05	2.81	0.24	2.65	1.20	1.02
IV	10.71	4.04	0.59	3.34	1.18	1.00	7.58	2.74	0.16	2.87	0.88	0.86
*1976 I	8.52	3.04	0.73	2.29	1.00	0.86	5.54	1.55	0.22	2.01	0.83	0.73
II	14.00	7.39	1.80	1.79	1.17	0.55	5.74	2.35	0.51	1.41	0.78	0.37
<b>Keskeneräiset talonrakennustyöt — Igångvarande husbyggen — Buildings in construction stage</b>												
<b>Koko maa — Hela riket — Whole country</b>												
1971....	37.64	17.09	2.67	9.46	3.14	3.49	27.29	11.82	1.01	8.36	2.66	3.21
1972....	40.57	18.10	2.64	9.94	3.74	4.12	28.23	11.87	0.92	8.43	3.05	3.68
1973....	51.42	21.29	3.19	14.41	5.45	4.81	36.36	13.39	0.99	12.60	4.72	4.32
*1974....	52.84	20.66	3.36	16.15	4.97	5.19	36.33	11.95	1.04	14.08	4.21	4.71
*1975....	52.45	18.51	3.76	16.65	5.80	4.82	35.34	9.39	1.07	14.75	5.12	4.46
1973 IV	51.42	21.29	3.19	14.41	5.45	4.81	36.36	13.39	0.99	12.60	4.72	4.32
*1974 I	49.20	19.85	2.86	14.73	4.70	4.91	35.60	12.96	0.86	12.84	4.08	4.56
II	54.56	22.24	3.96	16.01	4.66	5.17	37.03	12.53	1.26	14.06	4.09	4.77
III	56.88	23.51	4.03	16.91	4.97	4.83	37.92	12.95	1.25	14.85	4.18	4.38
IV	52.84	20.66	3.36	16.15	4.97	5.19	36.33	11.95	1.04	14.08	4.21	4.71
*1975 I	50.24	18.16	3.04	16.76	4.85	4.90	35.50	10.64	0.88	14.91	4.12	4.45
II	54.44	20.07	4.12	17.07	5.36	4.89	35.34	9.59	1.15	15.23	4.39	4.51
III	56.38	20.89	4.32	17.56	6.14	4.33	36.15	9.52	1.19	15.52	5.28	4.00
IV	53.73	18.96	3.83	16.92	5.98	4.95	36.09	9.59	1.09	14.97	5.27	4.58
*1976 I	48.82	16.64	3.35	15.46	5.68	4.56	33.52	8.77	0.90	13.77	5.02	4.20
II	51.30	18.94	4.49	14.41	5.23	4.68	32.28	8.67	1.27	12.74	4.45	4.19
<b>Valmistuneet rakennukset — Färdigställda byggnader — Completed buildings</b>												
<b>Koko maa — Hela riket — Whole country</b>												
1971....	37.33	15.79	3.14	10.57	3.32	2.91	26.94	11.05	0.96	9.47	2.58	2.71
1972....	39.97	18.08	2.85	10.77	3.69	2.72	28.09	12.66	0.92	9.03	2.90	2.34
1973....	40.19	18.80	2.91	9.52	4.25	2.65	26.44	12.13	0.93	7.65	3.20	2.18
*1974....	46.47	21.52	2.75	12.85	4.46	2.93	32.30	14.03	0.81	11.13	3.55	2.44
*1975....	47.88	20.61	2.80	13.54	4.89	3.94	32.17	12.39	0.80	11.47	3.76	3.41
1973 IV	14.09	6.78	1.13	3.22	1.40	1.09	8.88	3.90	0.33	2.51	1.09	0.96
*1974 I	9.02	4.15	0.48	2.26	1.26	0.68	6.45	2.75	0.14	2.02	1.06	0.46
II	10.34	5.21	0.37	2.86	1.00	0.45	7.50	3.79	0.12	2.44	0.72	0.39
III	11.31	4.87	0.85	2.75	1.22	0.85	7.71	3.23	0.25	2.28	1.03	0.74
IV	15.81	7.29	1.05	4.98	1.00	0.95	10.63	4.26	0.30	4.39	0.75	0.85
*1975 I	11.45	4.64	0.46	3.34	1.60	1.10	8.54	3.02	0.19	2.86	1.42	0.96
II	10.49	5.18	0.36	2.74	1.01	0.75	7.61	3.74	0.10	2.25	0.79	0.63
III	11.79	4.70	0.92	3.17	0.98	1.31	7.63	2.96	0.25	2.65	0.59	1.14
IV	14.15	6.09	1.06	4.29	1.30	0.78	8.39	2.67	0.26	3.71	0.96	0.68
*1976 I	8.40	3.70	0.53	2.31	1.22	0.34	5.76	2.16	0.18	1.98	1.06	0.27
II	9.59	3.60	0.35	3.28	1.26	0.69	7.16	2.34	0.10	2.92	1.10	0.62

Ks. huomautusosasto vuoden ensimmäisessä numerossa — Se notavdelningen i häfte 1 — See note section in the January issue.

## 6. Talonrakennustolminta (jatk.) — Husbyggnadsverksamhet (forts.) — House construction (cont.)

Vuosi ja neljännes År och kvartal Year and quarter	Kaikki rakennukset — Alla byggnader — All buildings						Kivirakennukset — Stenbyggnader — Buildings of stone					
	Yhteensä Summa Total	Asuin- raken- nukset Bostads- byggnader Residential buildings	Maa- talous- raken- nukset Ekono- mibyggnader Farm buildings	Teolli- suus- raken- nukset Industri- byggnader Industrial buildings	Liike- raken- nukset Affärs- byggnader Business buildings	Julkiset raken- nukset Offent- liga byggnader Public buildings	Yhteensä Summa Total	Asuin- raken- nukset Bostads- byggnader Residential buildings	Maa- talous- raken- nukset Ekono- mibyggnader Farm buildings	Teolli- suus- raken- nukset Industri- byggnader Industrial buildings	Liike- raken- nukset Affärs- byggnader Business buildings	Julkiset raken- nukset Offent- liga byggnader Public buildings
	Tilavuus — Kubikinnehåll — Cubic capacity — 1 000 000 m											
	B 112	B 113	B 114	B 115	B 116	B 117	B 118	B 119	B 210	B 211	B 212	B 213
	<b>Myönnetyt talonrakennusluvat — Beviljade byggnadstillstånd — Granted building permits</b>											
	<b>Kaupungit ja kauppalaat — Städer och köpingar — Urban communes</b>											
1971 ....	23.92	11.24	0.25	6.90	3.25	1.78	19.56	9.17	0.10	5.91	2.58	1.55
1972 ....	29.98	13.15	0.25	8.39	4.30	3.06	24.56	10.61	0.07	7.11	3.59	2.69
1973 ....	34.00	15.38	0.47	10.32	5.29	1.97	27.67	11.69	0.17	9.17	4.67	1.71
*1974 ....	31.90	13.33	0.42	10.77	3.95	2.56	26.06	10.05	0.17	9.70	3.30	2.38
*1975 ....	31.77	11.40	0.52	11.07	5.43	2.45	25.48	7.88	0.19	10.12	4.65	2.22
1973 IV	7.00	3.27	0.06	1.93	0.99	0.61	5.89	2.74	0.02	1.63	0.90	0.54
*1974 I	6.39	2.21	0.09	2.73	0.68	0.59	5.53	1.79	0.04	2.53	0.58	0.57
II	8.84	4.24	0.21	2.50	1.13	0.54	6.59	2.71	0.08	2.23	1.01	0.48
III	9.24	3.84	0.07	2.85	1.28	0.97	7.79	3.05	0.02	2.68	1.01	0.91
IV	7.43	3.04	0.05	2.69	0.86	0.46	6.15	2.50	0.03	2.27	0.70	0.43
*1975 I	8.55	1.99	0.07	3.91	1.80	0.57	7.51	1.48	0.02	3.78	1.62	0.50
II	8.53	3.83	0.26	2.15	1.60	0.32	5.76	2.01	0.11	1.84	1.35	0.27
III	7.66	2.92	0.11	2.47	1.05	0.95	6.18	2.16	0.03	2.14	0.94	0.89
IV	7.03	2.66	0.08	2.55	0.98	0.62	6.02	2.23	0.03	2.37	0.79	0.56
*1976 I	5.36	1.80	0.10	1.74	0.88	0.61	4.36	1.25	0.02	1.62	0.77	0.55
II	6.50	3.58	0.22	1.03	0.87	0.35	3.73	1.69	0.05	0.84	0.66	0.24
	<b>Keskeneräiset talonrakennustyöt — Igångvarande husbyggen — Buildings in construction stage</b>											
	<b>Kaupungit ja kauppalaat — Städer och köpingar — Urban communes</b>											
1971 ....	21.59	9.60	0.22	6.37	2.41	2.66	18.53	7.94	0.10	5.76	2.12	2.49
1972 ....	25.35	11.36	0.27	7.15	3.04	3.05	20.91	9.11	0.13	6.07	2.61	2.81
1973 ....	33.63	13.39	0.44	10.54	4.81	3.82	28.20	10.34	0.16	9.43	4.35	3.67
*1974 ....	32.41	11.93	0.51	10.90	4.30	4.12	25.75	8.81	0.20	9.72	3.83	3.88
*1975 ....	32.17	10.05	0.58	11.73	4.99	3.89	26.43	6.69	0.22	10.72	4.57	3.78
1973 IV	33.63	13.39	0.44	10.54	4.81	3.82	28.20	10.34	0.16	9.43	4.35	3.67
*1974 I	32.34	12.62	0.46	10.62	4.11	3.98	27.39	10.03	0.17	9.39	3.73	3.89
II	34.02	13.03	0.63	11.39	4.04	4.30	28.16	9.52	0.25	10.28	3.73	4.17
III	34.40	13.50	0.62	11.44	4.29	3.91	27.94	9.65	0.24	10.33	3.78	3.76
IV	32.41	11.93	0.51	10.90	4.30	4.12	26.75	8.81	0.20	9.72	3.83	3.98
*1975 I	31.28	10.62	0.70	11.70	4.30	3.90	26.69	7.88	0.21	10.71	3.81	3.76
II	32.87	10.72	0.65	11.99	4.69	3.96	26.32	6.84	0.25	10.99	4.06	3.82
III	33.89	11.03	0.67	12.53	5.25	3.42	26.85	6.77	0.25	11.37	4.68	3.33
IV	32.62	10.22	0.58	11.67	5.17	4.03	26.77	6.80	0.22	10.64	4.73	3.92
*1976 I	30.41	9.17	0.57	11.03	4.91	3.55	25.43	6.40	0.21	10.11	4.53	3.45
II	29.55	9.80	0.72	9.64	4.44	3.66	23.53	6.26	0.27	8.82	3.96	3.44
	<b>Valmistuneet rakennukset — Färdigställda byggnader — Completed buildings</b>											
	<b>Kaupungit ja kauppalaat — Städer och köpingar — Urban communes</b>											
1971 ....	21.32	9.64	0.22	6.55	2.51	2.14	18.14	7.89	0.07	6.00	2.03	2.07
1972 ....	25.14	11.85	0.23	7.62	3.03	1.98	21.10	9.86	0.06	6.69	2.56	1.75
1973 ....	25.01	12.11	0.34	6.79	3.38	1.83	19.69	9.45	0.14	5.57	2.77	1.49
*1974 ....	29.84	14.14	0.35	9.15	3.63	2.07	24.70	11.13	0.13	8.27	3.10	1.87
*1975 ....	29.93	12.88	0.40	9.06	4.11	2.92	24.24	9.66	0.16	8.10	3.44	2.70
1973 IV	8.83	4.47	0.17	2.11	1.11	0.81	6.70	3.24	0.05	1.68	0.97	0.71
*1974 I	6.23	2.92	0.05	1.67	1.12	0.42	5.20	2.30	0.00	1.57	0.98	0.33
II	6.52	3.54	0.05	1.82	0.76	0.25	5.34	2.94	0.03	1.55	0.58	0.23
III	7.22	3.14	0.10	2.07	1.07	0.66	6.09	2.57	0.03	1.80	0.97	0.61
IV	9.87	4.54	0.15	3.59	0.70	0.74	8.07	3.32	0.06	3.34	0.58	0.70
*1975 I	8.05	3.10	0.08	2.49	1.42	0.86	6.84	2.43	0.04	2.18	1.32	0.82
II	6.87	3.62	0.06	1.67	0.85	0.54	5.79	3.03	0.02	1.48	0.73	0.47
III	6.86	2.85	0.11	1.95	0.77	1.02	5.61	2.23	0.05	1.80	0.56	0.95
IV	8.15	3.31	0.15	2.95	1.07	0.50	6.00	1.97	0.05	2.64	0.83	0.46
*1976 I	5.49	2.40	0.05	1.64	1.02	0.24	4.40	1.70	0.01	1.51	0.89	0.22
II	6.87	2.38	0.04	2.77	1.09	0.47	5.88	1.84	0.01	2.53	1.00	0.45

Ks. huomautusosasto vuoden ensimmäisessä numerossa — Se notavdelningen ihäfte 1 — See note section in the January issue.

## 7. Kaupan myynti — Handels försäljning — Sales of commerce

## a. Tukku- ja partihandel — Wholesale trade

Vuosi ja neljännes År och kvartal Year and quarter	Kaikki tukku- ja partiaffärer All wholesalers	Keskustukku- ja partiaffärer Central wholesale trade	Muu yleistukku- ja partiaffärer Other general wholesale trade	Ravinto- ja nautintoainetukku- ja partiaffärer Food and beverages	Tekstiili-, vaatetus- ja nahkatav. tukku- ja partiaffärer Textile, clothing and leather articles	Rauta- ja rakennustarviketukku- ja partiaffärer Iron wares and construction materials	Sähkö- ja radiotarviketukku- ja partiaffärer Electric appliance and radios	Autoalan tukku- ja partiaffärer Motor vehicles	Polttoainetukku- ja partiaffärer Wholesaling of fuels	Investointitavara- ja raaka-ainetukku- ja partiaffärer Investment articles and raw materials	Maatalouskoneiden ja -tarvikkeiden tukku- ja partiaffärer Farm machines and equipments
	C 1	C 2	C 3	C 4	C 5	C 6	C 7	C 8	C 9	C 10	C 11
	Myynti (pl. lvv.) — Försäljning (exkl. oms.) — Sales (excl. sales tax) 1 000 000 mk										
1972 ...	25 805.5	7 550.8	1 801.0	3 139.3	424.4	1 926.2	1 011.2	1 645.9	2 486.6	2 829.2	375.9
1973 ...	33 043.1	9 623.8	2 105.6	3 611.8	515.1	2 641.3	1 320.0	2 152.9	3 216.3	3 855.8	477.0
1974 ...	43 373.4	12 374.3	2 440.7	4 608.2	595.0	4 459.2	1 747.7	2 344.9	5 386.4	4 808.6	423.3
*1975 ...	50 325.0	14 537.6	3 124.4	5 659.0	937.6	4 031.9	2 335.4	2 777.8	6 164.5	4 932.7	569.3
1974 VI	3 329.2	940.3	212.1	346.5	29.8	364.5	130.3	172.2	426.2	354.0	30.0
VII	3 232.6	975.0	205.4	384.5	19.1	334.3	93.7	184.2	415.9	327.0	27.0
VIII	3 866.7	1 128.4	236.3	400.8	66.1	357.9	154.5	202.2	505.7	414.4	40.2
IX	3 815.0	1 083.6	237.9	349.0	70.4	395.2	169.2	197.5	424.6	444.2	35.9
X	4 281.4	1 233.9	218.6	445.9	74.7	427.9	168.0	253.5	542.5	462.2	43.2
XI	4 079.9	1 166.6	204.1	458.4	57.2	409.5	174.8	214.2	540.6	453.3	42.3
XII	4 261.4	1 149.1	221.9	523.3	38.7	465.5	193.2	227.8	527.1	441.4	55.7
*1975 I	3 681.9	970.2	230.7	421.8	62.4	287.0	164.5	213.8	497.4	366.6	36.6
II	3 762.8	1 064.6	219.2	361.0	68.5	294.8	219.5	228.4	458.5	396.1	42.8
III	4 223.5	1 149.6	243.0	412.1	85.5	338.4	221.5	284.5	529.3	434.4	48.0
IV	4 467.8	1 243.2	273.8	530.1	95.6	367.9	188.9	286.7	515.9	472.5	43.8
V	4 207.1	1 179.2	259.5	560.7	71.0	339.0	173.0	244.6	494.5	435.0	58.9
VI	3 744.4	1 078.8	230.3	429.1	48.4	337.4	156.1	197.1	422.0	382.1	41.1
VII	3 788.2	1 199.4	261.9	553.1	36.8	269.2	116.6	205.0	432.8	305.8	36.2
VIII	4 058.5	1 274.4	252.4	455.0	92.9	313.4	173.4	219.2	446.1	354.1	47.9
IX	4 571.0	1 310.6	276.5	471.1	109.2	373.4	228.3	253.3	570.7	427.4	65.9
X	4 718.8	1 427.9	317.3	470.0	108.0	379.6	211.9	255.3	576.5	440.3	52.1
XI	4 303.1	1 293.1	258.4	466.8	91.4	351.7	222.4	160.3	522.9	440.8	45.7
XII	4 797.9	1 346.6	301.4	528.2	67.9	380.1	259.3	229.6	697.9	477.6	50.3
*1976 I	4 009.6	1 140.1	248.7	402.9	74.3	255.3	161.6	175.9	733.1	342.9	38.0
II	3 986.9	1 188.9	244.1	423.3	80.4	294.4	174.4	201.9	552.4	364.1	32.3
III	4 795.7	1 469.2	265.8	495.4	130.0	350.0	181.5	264.4	664.3	420.1	52.0
IV	4 438.6	1 349.9	241.2	460.1	78.3	343.0	170.5	230.0	694.8	350.4	50.5
V	4 495.9	1 417.8	241.7	502.7	86.5	355.1	174.4	249.3	493.9	419.5	48.8
	Volymyymi-indeksi — Volymindex — Volume index (1972 = 100)										
1973 ...	111	112	103	103	104	108	114	116	117	115	115
1974 ...	114	121	101	117	104	141	123	102	106	109	86
*1975 ...	118	123	110	120	144	120	148	100	127	102	99
1974 VI	106	112	107	108	65	137	110	91	102	96	76
VII	102	115	101	117	40	126	78	97	99	88	65
VIII	121	131	115	119	138	135	128	106	121	111	97
IX	116	121	112	100	140	146	139	101	101	118	84
X	129	137	102	128	147	157	136	127	129	120	100
XI	123	129	95	131	112	150	140	106	133	117	98
XII	129	127	103	149	76	171	155	112	133	117	128
*1975 I	109	105	105	119	122	102	130	100	124	92	80
II	109	113	97	99	130	105	171	105	115	99	92
III	121	120	105	109	162	120	173	128	132	107	103
IV	128	129	118	139	181	131	147	127	127	117	94
V	120	122	111	145	135	120	132	107	122	108	126
VI	106	112	199	111	92	120	119	86	104	95	88
VII	107	122	110	138	68	97	89	88	106	77	74
VIII	114	127	105	113	168	112	133	93	110	88	106
IX	127	130	115	117	197	133	170	104	140	105	132
X	129	140	130	115	194	135	158	103	142	108	104
XI	117	126	105	113	162	125	164	64	129	108	90
XII	130	131	122	128	120	134	191	93	172	117	98
*1976 I	106	110	100	97	125	88	119	67	164	84	70
II	104	113	97	100	135	101	127	76	117	88	58
III	124	138	104	115	214	120	132	99	140	102	92
IV	113	126	94	106	129	117	124	86	142	84	90
V	116	132	94	116	142	120	127	93	101	101	86

b. Vähittäiskauppa — Detaljhandeln — Retailing

Vuosi ja kuukausi År och månad Year and month	Puutavaratuokukauppa Partihandel med trävaror <i>Wholesaling of timber</i>	Muu tuotantotarviketukkuk. Annan partihandel med produktionsvaror <i>Other production articles</i>	Lääkkeiden ja kemik. tav. tukkuk. Partihandel med medicinal och kemikaliehandelsvaror <i>Medicines and drugs</i>	Muiden tavaroiden varsinaisen tukkuk. Egentlig partihandel med andra varor <i>Other wholesaling proper n.e.c.</i>	Kaikki vähittäiskaupat Detaljhandel sammanlagt <i>All retailers</i>	Tavaratalokauppa Varuhandel <i>Department stores</i>	Sekstavarain kauppa Diversehandel <i>Retailers, rural type</i>	Elintarvikkeiden yleisvähittäisk. Allmän livsmedelsdetaljhandel <i>General food shops</i>	Maito, meijerituote- ja leipäväh. kauppa Mjölkk-, mejerivaru- och brödsdet. handel <i>Dairy and bakery product shops</i>	Lihä-, kala- ja vihannesväh. kauppa Kött-, fisk- och grönsaksdetalj. <i>Meat, fish, fruit and vegetable shops</i>	Muu elintarv. väh.kauppa Annan detaljh. med livsmedel <i>Other food shops</i>
	C 12	C 13	C 14	C 15	C 16	C 17	C 18	C 19	C 20	C 21	C 22
	Myynti (ml. lvv.) — Försäljning (inkl. oms.) — Sales (incl. sales tax)										
	1 000 000 mk										
1972 ...	640.3	195.8	639.4	1 139.6	22 320.8	2 424.6	3 389.0	4 041.9	178.9	244.7	328.1
1973 ...	1 026.3	260.1	728.5	1 508.6	27 208.6	3 012.6	3 989.3	4 790.8	191.8	273.7	434.1
1974 ...	1 116.3	307.1	987.3	1 774.4	33 130.5	3 959.5	4 834.5	5 777.7	223.4	367.5	567.3
*1975 ...	1 260.0	423.4	1 264.8	2 306.6	40 545.4	4 789.6	5 773.0	6 156.3	238.5	320.7	874.4
1974 VI	84.7	24.8	70.4	143.4	2 646.0	315.4	403.1	461.0	16.4	30.3	49.1
VII	82.7	17.6	64.8	101.4	2 829.5	345.7	452.8	506.7	16.4	33.9	55.9
VIII	108.0	25.3	80.9	146.0	2 935.2	342.2	436.3	515.5	19.3	33.3	54.7
IX	114.7	29.0	97.1	167.6	2 842.7	326.2	413.6	472.1	19.2	30.6	52.2
X	133.5	28.7	82.8	166.1	3 082.6	366.9	436.4	511.1	20.5	32.3	48.8
XI	82.7	27.4	90.4	158.4	3 065.2	363.1	430.0	517.3	20.3	31.3	51.4
XII	85.3	31.6	118.1	182.7	3 813.2	532.9	551.7	618.0	21.4	38.1	54.8
*1975 I	130.8	44.2	80.7	175.2	2 858.1	301.1	317.4	432.1	15.8	25.0	63.4
II	98.6	43.4	88.2	179.2	2 860.5	301.6	349.5	439.9	15.4	23.6	62.7
III	118.0	28.4	110.7	220.1	3 111.8	332.8	389.9	483.5	18.7	26.1	70.2
IV	108.2	41.7	117.4	182.1	3 428.3	371.9	452.4	503.3	19.2	28.0	67.7
V	87.8	33.9	88.3	181.7	3 354.0	409.3	489.0	506.0	19.4	26.4	70.0
VI	114.8	38.2	100.3	168.7	3 311.9	393.4	494.5	501.7	18.6	25.1	73.9
VII	89.9	28.9	86.7	165.9	3 487.1	413.4	563.0	544.0	18.6	23.3	80.5
VIII	89.3	40.3	99.2	200.9	3 383.7	404.8	508.4	538.6	19.9	25.5	82.3
IX	105.9	41.9	123.5	213.3	3 494.3	395.2	519.5	519.3	20.7	27.1	73.8
X	117.6	34.8	122.9	204.6	3 730.7	435.2	535.5	556.8	22.5	30.6	79.7
XI	99.9	33.4	110.9	205.4	3 152.7	403.8	452.2	493.3	20.9	27.0	71.9
XII	99.2	14.3	136.0	209.5	4 372.3	627.1	701.7	637.8	28.8	33.0	78.3
*1976 I	65.4	53.5	141.1	176.8	3 033.3	336.1	392.2	487.6	20.2	22.4	65.1
II	82.1	48.8	123.7	176.1	2 926.0	317.8	400.3	472.4	17.2	20.5	65.0
III	111.9	51.9	135.9	203.3	3 350.8	361.1	437.8	552.5	19.8	25.6	74.2
IV	122.1	34.1	121.8	191.9	3 568.6	394.8	545.1	554.4	24.7	23.8	58.6
V	107.0	49.5	126.6	223.1	3 620.3	425.1	583.1	537.2	19.8	22.2	63.4
	Volyyymi-indeksi — Volymindex — Volume index (1972 = 100)										
1973 ...	116	116	105	119	110	111	106	106	97	99	123
1974 ...	92	97	122	104	114	123	110	111	97	115	145
*1975 ...	102	111	120	117	117	127	109	98	88	84	191
1974 VI	82	88	107	102	111	121	112	107	86	114	154
VII	81	64	95	71	116	131	123	116	86	125	173
VIII	106	85	118	102	119	127	116	115	99	119	168
IX	114	98	141	113	112	117	107	100	93	104	155
X	127	102	114	110	121	130	113	110	101	113	143
XI	79	98	123	103	120	127	110	111	99	110	149
XII	81	106	160	119	149	186	141	133	104	135	158
*1975 I	124	146	109	108	108	103	79	92	77	88	180
II	92	144	105	110	105	102	85	92	72	82	175
III	112	92	130	135	112	110	93	98	86	87	189
IV	102	123	138	111	121	121	105	98	86	89	181
V	83	100	104	111	117	132	113	98	86	84	185
VI	110	113	117	103	116	127	114	97	83	79	194
VII	88	85	101	101	120	132	128	103	83	72	210
VIII	89	129	115	122	115	127	113	100	87	78	214
IX	106	134	143	129	117	123	114	95	88	80	192
X	118	111	126	123	123	133	116	100	95	90	198
XI	100	107	113	123	104	123	97	88	87	79	177
XII	98	46	138	126	144	190	149	113	119	96	192
*1976 I	64	181	142	105	97	101	83	86	83	67	152
II	80	165	106	104	92	95	84	83	71	61	152
III	108	187	116	120	104	107	90	94	78	72	172
IV	117	123	104	113	110	115	111	93	96	66	128
V	102	178	108	130	111	124	118	90	77	62	139

## 7. Kaupan myynti (jatk.) — Handels försäljning (forts.) — Sales commerce of commerce (cont.)

## Vähittäiskauppa — Detaljhandeln — Retailing

Vuosi ja kuukausi År och månad Year and month	Alkoholinmyyntien kauppa Handel med alkoholdrycker <i>Liquor shops</i>	Tekstiili- ja vaatealan yleis- vähittäiskauppa Allmän textilvaru- och konfektionsdetaljhandel <i>General textile and clothing shops</i>	Kangas-, sisustustekst. ja ompelutary- väh. kauppa Detaljhandel med tyger, inredn. text. och sömnads tillbehör <i>Fabric, yarn etc. shops</i>	Puku- ja turkistavarain väh. kauppa Konfektions- och pälsvarudetaljh. <i>Suit and fur shops</i>	Asuste-, hattu- ja nahkak. väh. k. Detaljhandel med ekiperingsart., hattar och lädervar. <i>Clothing, hat and leather prod. shops</i>	Jalkineiden vähittäiskauppa Skodetaljhandel <i>Footwear shops</i>	Rauta- ja rakennustarvikkeiden vähittäiskauppa Handel med järn- och byggnadsvar. <i>Metalware and building equipment shops</i>	Maa- ja metsätaloustarvikkeiden väh. kauppa Detaljhandel med lantbruksföredömmeter <i>Agricultural equipment shops</i>	Sähköalan tary. vähittäiskauppa Detaljhandel med elvaror <i>Electric supplies shops</i>	Muu ravita-ala väh. kauppa Annan detaljh. med järnvaror <i>Other metalware shops</i>	Huonekalukauppa Möbeldetaljhandel <i>Furniture shops</i>
	C 23	C 24	C 25	C 26	C 27	C 28	C 29	C 30	C 31	C 32	C 33
	Myynti (ml. lvv.) — Försäljning (inkl. oms.) — Sales (incl. sales tax.) 1 000 000 mk										
1972 ...	1 425.1	190.2	209.9	531.7	491.1	236.5	794.2	159.4	550.6	195.1	410.3
1973 ...	1 749.1	230.8	248.3	613.0	547.7	271.6	930.0	205.0	742.6	234.1	491.9
1974 ...	2 132.8	293.5	290.4	734.1	623.4	344.0	1 078.5	265.3	902.9	278.0	618.9
*1975 ...	2 627.4	357.1	398.9	786.5	680.5	440.0	1 406.0	389.6	1 180.2	449.3	760.3
1974 VI	182.4	21.9	18.3	55.8	48.1	28.6	91.4	21.8	58.5	23.5	45.1
VII	194.2	19.1	20.6	50.8	43.2	25.9	101.1	25.4	66.1	26.1	47.0
VIII	192.2	20.3	22.0	51.8	46.4	27.4	102.7	25.9	81.7	26.5	58.9
IX	160.7	22.5	22.9	61.2	47.9	27.3	96.5	24.4	83.8	24.9	64.8
X	179.0	30.6	28.4	78.1	61.7	33.7	93.9	23.6	91.6	24.2	59.2
XI	186.3	31.3	20.8	80.3	64.9	35.9	86.9	21.8	82.4	22.4	56.6
XII	283.5	40.1	37.6	88.7	89.9	41.2	117.1	29.5	120.2	30.1	69.1
*1975 I	156.9	31.6	29.5	76.3	54.8	38.1	81.6	22.4	96.7	28.4	69.0
II	165.0	21.7	29.8	47.0	43.1	26.4	98.7	26.5	92.2	26.8	68.0
III	184.4	24.4	30.8	56.6	43.1	24.5	98.1	27.6	96.1	30.6	57.8
IV	231.3	23.9	32.5	64.7	54.1	34.7	112.2	36.5	90.5	40.3	55.8
V	179.6	30.4	32.0	62.2	63.1	43.1	123.3	37.8	77.7	41.7	51.2
VI	237.0	26.2	30.0	53.0	58.2	34.6	125.9	29.8	71.5	45.4	51.9
VII	261.8	24.0	29.1	50.0	60.3	32.5	136.3	29.3	85.9	47.1	51.8
VIII	241.0	25.0	32.1	52.2	51.3	32.1	120.8	31.0	97.7	40.2	66.0
IX	214.1	29.7	33.0	67.8	47.6	37.8	128.9	38.3	106.5	36.9	75.7
X	242.2	37.8	36.2	89.1	61.4	46.5	130.8	36.1	108.7	30.8	73.0
XI	203.4	35.8	37.4	83.4	60.9	44.8	109.4	29.9	96.8	28.2	62.7
XII	310.7	41.6	46.5	84.2	82.6	44.9	140.0	44.4	159.9	52.9	77.4
*1976 I	198.8	35.0	32.6	88.7	57.1	46.2	76.1	18.7	104.0	32.4	60.6
II	190.6	21.0	25.6	48.5	41.4	25.4	86.8	20.6	88.8	35.8	54.8
III	220.9	24.2	31.8	56.2	41.5	23.3	85.5	25.9	90.6	37.8	52.7
IV	268.1	29.7	31.3	73.7	53.6	40.8	95.6	34.9	73.0	41.2	51.8
V	205.0	32.2	34.6	73.9	61.1	51.7	114.6	43.5	74.9	50.8	48.3
	Volyyymi-indeksi — Volymindex — Volume index (1972 = 100)										
1973 ...	123	109	102	102	103	113	93	113	129	112	107
1974 ...	148	120	95	104	103	132	85	122	144	111	120
*1975 ...	140	125	114	97	96	136	100	159	174	156	133
1974 VI	152	110	72	97	98	138	87	121	112	113	105
VII	161	95	79	87	87	124	96	141	127	125	109
VIII	160	99	83	87	92	131	100	142	156	126	136
IX	134	108	85	100	93	129	90	130	159	118	150
X	149	142	104	126	116	140	86	124	173	115	137
XI	155	144	108	128	121	148	79	114	154	104	127
XII	236	183	135	141	167	170	107	154	225	138	156
*1975 I	107	141	104	119	99	156	71	115	179	128	155
II	112	96	104	73	77	107	85	135	165	117	145
III	126	107	107	86	76	99	84	139	172	131	123
IV	158	126	113	99	95	139	96	183	161	171	119
V	122	131	110	93	109	172	105	188	137	175	107
VI	161	112	103	79	99	138	107	148	126	188	108
VII	159	102	99	74	103	129	117	145	151	194	108
VIII	146	104	109	76	84	119	103	149	171	165	136
IX	130	122	111	97	78	140	110	183	186	150	156
X	147	151	122	127	100	151	111	171	189	124	150
XI	124	142	126	118	98	144	92	141	169	113	127
XII	189	164	155	118	131	144	116	209	278	210	157
*1976 I	121	136	106	122	89	148	62	88	180	126	123
II	116	81	83	67	64	81	70	94	154	137	110
III	134	94	103	78	65	74	69	118	156	145	106
IV	163	114	101	102	83	123	76	158	126	157	104
V	125	124	102	102	94	155	91	197	130	193	97

Vuosi ja kuukausi År och månad Year and month	Muu sisustustarvikekauppa Annan inredningshandel <i>Other furnishing shops</i>	Autojen vähittäiskauppa Bilhandel <i>Automobile shops</i>	Huoltamofoiminta Servicestationsverksamhet <i>Gasoline filling stations</i>	Apteekkitavarain kauppa Apoteksvaruhandel <i>Pharmacy shops</i>	Kemikaalitavarain kauppa Kemikalievaruhandel <i>Cosmetic shops</i>	Kirjojen ja paperitavarain vähittäiskauppa Detaljhandel med böcker och pappersvaror <i>Book and paper shops</i>	Kultasepäteosten ja kellojen vähittäiskauppa Detaljhandel med guldsmedsvaror och ur <i>Jewellery and watch shops</i>	Valokuvaus-, optisen ja terveydenhoitoalan vähittäiskauppa Detaljhandel med foto-, optiska och hälsovårdsartiklar <i>Photographic, optical goods and medical service equipment retailing</i>	Kukka- ja siemenkauppa Blomster- och fröhandel <i>Flower and seed shops</i>	Muu vähittäiskauppa Annan handel i detalj <i>Other retailing etc.</i>
	C 34	C 35	C 36	C 37	C 38	C 39	C 40	C 41	C 42	C 43
	Myynti (ml. lvv.) — Försäljning (inkl. oms.) — Sales (incl. sales tax) 1 000 000 mk									
1972 ...	18.5	3 464.7	1 493.6	502.7	138.1	283.3	150.5	148.3	109.6	210.4
1973 ...	24.5	4 544.6	1 798.1	585.8	165.5	339.4	182.5	197.4	133.1	281.3
1974 ...	28.5	4 945.0	2 573.3	670.5	206.8	430.1	254.5	230.1	170.7	329.3
*1975 ...	28.8	7 154.3	2 691.8	933.1	213.4	551.3	295.7	329.4	246.8	472.5
1974 VI	2.0	395.5	212.8	53.0	15.7	25.1	20.0	16.2	11.9	23.1
VII	2.0	389.2	247.8	47.7	16.9	26.1	20.5	15.9	9.6	22.9
VIII	2.4	453.6	234.8	51.1	17.9	39.3	22.0	19.3	10.1	27.6
IX	2.5	466.9	223.6	55.3	18.1	46.0	19.4	20.3	10.8	29.0
X	2.8	512.7	242.4	61.9	17.2	37.6	19.6	22.5	13.6	32.3
XI	2.6	504.5	238.7	63.3	17.3	37.1	21.1	21.6	16.1	30.9
XII	3.5	508.9	239.2	61.8	31.1	69.0	42.1	27.8	26.1	39.8
*1975 I	1.8	559.9	199.4	77.2	16.2	49.7	22.6	25.0	17.9	48.3
II	2.0	580.4	195.9	79.3	15.9	51.6	19.2	25.6	17.8	34.9
III	2.0	660.9	220.9	68.9	13.9	41.3	19.7	24.6	26.5	37.9
IV	1.9	729.0	232.8	78.5	14.3	37.8	19.6	25.7	25.1	39.6
V	2.0	619.8	220.5	79.5	15.6	35.6	24.8	26.3	25.2	42.5
VI	2.1	576.7	234.6	71.7	16.5	33.0	24.2	28.5	20.1	33.8
VII	2.6	570.6	244.6	66.6	16.3	36.2	25.5	26.7	17.9	29.2
VIII	2.1	561.0	224.2	64.2	16.3	41.3	25.3	31.0	14.7	34.7
IX	2.7	632.2	226.3	82.1	16.6	49.5	23.2	28.0	22.4	39.4
X	2.4	677.2	235.2	91.0	16.9	44.6	22.8	27.4	18.4	41.9
XI	2.8	431.2	209.2	85.8	16.7	47.4	21.7	23.4	16.0	36.7
XII	4.4	555.4	248.2	88.3	38.2	83.3	47.1	37.2	24.8	53.6
*1976 I	4.3	480.8	219.3	89.3	22.7	41.1	25.5	26.1	18.8	31.6
II	5.2	513.2	210.0	87.8	21.6	56.6	18.5	30.6	19.0	31.0
III	6.4	649.9	230.9	91.7	21.6	59.5	28.0	33.2	29.5	38.7
IV	2.7	655.0	246.0	92.2	21.6	46.0	21.0	28.7	25.4	34.9
V	3.0	654.8	242.7	85.3	22.4	44.1	28.1	31.9	29.0	37.6
	Volyyymi-indeksi — Volymindex — Volume index (1972 = 100)									
1973 ...	123	117	110	106	111	112	101	124	114	126
1974 ...	126	101	115	108	115	129	103	119	118	117
*1975 ...	110	121	111	104	103	140	89	156	149	148
1974 VI	107	99	115	108	106	90	119	102	102	99
VII	107	97	130	91	112	93	82	99	82	97
VIII	127	112	122	98	117	140	88	120	87	115
IX	127	112	116	106	117	163	78	126	90	119
X	147	122	125	110	109	133	78	136	113	132
XI	133	118	123	113	107	131	83	129	126	124
XII	180	119	124	110	189	240	166	164	193	159
*1975 I	87	124	103	137	98	160	88	146	129	188
II	96	126	101	110	96	166	74	148	129	133
III	96	141	113	96	82	128	71	142	191	144
IV	88	153	115	109	84	115	71	148	185	149
V	90	128	109	110	92	108	89	149	185	161
VI	96	118	115	99	96	99	86	161	148	128
VII	118	116	120	92	94	108	91	151	132	110
VIII	97	113	110	89	94	123	90	175	108	130
IX	120	122	111	114	95	148	82	158	165	148
X	106	129	116	102	95	133	81	154	139	156
XI	122	82	103	96	94	140	77	131	111	136
XII	197	104	122	99	213	246	167	209	172	198
*1976 I	193	86	90	99	124	121	90	142	130	117
II	227	91	86	75	117	165	64	166	132	113
III	281	115	95	78	117	172	97	179	205	140
IV	117	116	101	79	116	120	73	155	177	127
V	132	115	99	73	121	115	97	173	201	136

## 8. Ulkomaankauppa — Usrikeshandeln — Foreign trade

Vuosi ja kuukausi År och månad Year and month	Tuonti — Imports — Imports								Vienti — Export — Exports								Viennin (+) tai tuonin (-) enemmyys Överskott av exporten (+) eller importen (-) Export surplus (+) or import surplus (-)
	Koko tuonti Total import	Raaka-aineet ja tuotantotarvikkeet Råmaterial och produktionsföremål — Raw materials and production supplies	Siitä — Därav Of which			Poltto- ja voiteluaineet Bränslen och smörjmedel Fuels and lubricants	Investointitavarat Investeringsvaror Investment goods	Kulutustavarat Konsumtionsvaror Consumer goods	Koko vienti Total export	Maa- ja metsätalous Lantbruk och skogsushållning Agriculture and forestry	Teollisuus Industry	Siitä — Därav — Of which			Metallituote- ja koneiteollisuus Metallprodukt- och maskin- industri — Metal product and machine industry		
			Maa- ja metsätalous Lantbruk och skogsushållning Agriculture and forestry	Teollisuus Industry	Rakennustoiminta Byggnadsverksamhet Construction							Textiili-, vaate- ja nahkatö- lisuus — Textil-, beklädnads- och läderindustri — Textile, clothing, leather industry	Puutavaraiteollisuus Trävaruindustri Wood industry	Paperiteollisuus Pappersindustri Paper industry			
C 44	C 45	C 46	C 47	C 48	C 49	C 50	C 51	C 52	C 53	C 54	C 55	C 56	C 57	C 58	C 59		
	1 000 000 mk																
1971 .....	11 743	7 038	113	6 442	321	571	2 334	1 743	9 897	292	9 582	800	1 646	3 806	1 762	-1 837	
1972 .....	13 107	7 842	114	7 160	351	609	2 354	2 250	12 082	325	11 732	1 048	1 809	4 376	2 547	-1 025	
1973 .....	16 600	9 915	139	8 974	519	728	2 921	2 968	14 605	402	14 163	1 197	2 451	5 264	2 928	-1 995	
1974 .....	25 666	16 534	171	15 153	826	1 978	3 858	3 282	20 686	414	20 192	1 615	3 154	7 872	4 245	-4 980	
1975 .....	28 002	17 058	230	15 540	944	1 670	5 222	3 989	20 247	385	19 790	1 847	2 177	7 225	5 357	-7 728	
*1975 IV .	2 301	1 389	27	1 258	77	111	430	369	1 739	7	1 727	165	168	678	428	-562	
V .	2 356	1 364	24	1 218	92	128	484	376	1 594	56	1 534	140	159	615	348	-762	
VI .	2 046	1 300	16	1 199	62	148	329	265	1 380	7	1 364	120	154	491	399	-666	
VII .	2 263	1 391	10	1 259	92	126	421	299	1 651	20	1 624	106	194	534	559	-612	
VIII .	2 167	1 280	14	1 161	74	170	433	276	1 135	14	1 117	111	139	452	226	-1 032	
IX .	2 236	1 384	21	1 244	91	137	363	344	1 711	37	1 666	189	202	585	442	-524	
X .	2 458	1 554	21	1 420	85	155	412	337	1 840	18	1 814	219	200	570	505	-604	
XI .	2 247	1 361	13	1 248	73	170	426	289	1 672	12	1 654	168	213	579	395	-563	
XII .	2 546	1 512	23	1 385	73	139	565	323	2 371	74	2 289	176	234	659	877	-604	
*1976 I .	2 131	1 191	17	1 084	59	133	495	312	1 564	112	1 449	119	191	477	436	-567	
II .	1 949	1 212	13	1 107	55	114	327	291	1 478	10	1 464	151	196	592	287	-521	
III .	2 249	1 339	20	1 210	73	91	460	354	1 967	121	1 842	194	214	780	338	-283	
IV .	1 851	1 035	24	930	51	66	433	317	1 452	18	1 432	167	140	397	475	-399	
V .	1 956	1 236	15	1 127	58	107	291	316	2 177	75	2 099	146	158	602	837	+221	
VI .	2 441	1 604	17	1 467	81	100	389	347	2 232	29	2 193	140	302	804	530	-209	
VII .	2 545	1 740	17	1 619	68	150	342	307	2 256	24	2 227	135	320	693	739	-289	
	Yksikköarvoindeksi — Enhetsvärdeindex — Unit value index (Laspeyres) (1969 = 100)																
1971 .....	116	115	115	114	131	145	119	109	115	91	115	105	113	116	118		
1972 .....	125	122	130	121	139	138	134	122	123	108	123	115	118	118	139		
1973 .....	139	138	146	137	148	157	144	134	138	124	138	135	150	131	144		
1974 .....	200	215	179	217	203	361	160	148	196	147	198	158	246	197	187		
1975 .....	218	232	238	232	263	348	188	166	232	140	234	175	222	261	215		
1973 II .	136	133	137	133	141	151	143	137	133	116	134	132	142	128	136		
III .	142	140	165	139	151	152	147	141	145	90	146	139	154	132	177		
IV .	151	152	155	152	167	174	152	137	151	135	152	139	176	140	164		
1974 I .	184	190	165	192	172	377	153	144	169	147	170	147	211	161	165		
II .	199	214	175	217	190	368	157	148	190	133	191	151	249	186	165		
III .	204	222	192	224	214	331	163	153	206	98	209	169	259	211	180		
IV .	213	230	197	231	244	349	173	159	221	137	224	165	268	233	194		
*1975 I .	217	234	231	234	267	341	183	159	237	127	240	172	257	261	215		
II .	216	231	248	230	264	321	185	170	238	136	241	179	239	267	213		
III .	220	231	237	230	275	344	196	173	230	121	233	182	213	264	211		
IV .	223	233	239	234	257	381	200	173	228	147	230	178	200	255	235		
*1976 I .	224	231	229	231	260	378	207	176	226	160	228	193	207	249	233		
II .	226	233	215	234	249	374	208	179	231	149	233	192	220	246	255		
	Paljousindeksi — Volymindex — Volume index (Paasche) (1969 = 100)																
1971 .....	119	119	85	120	106	107	133	109	103	145	103	157	104	75	97		
1972 .....	124	125	76	126	110	120	119	125	118	135	118	186	110	107	119		
1973 .....	141	140	82	139	153	126	138	151	127	147	127	183	117	116	132		
1974 .....	151	150	82	148	177	149	164	151	126	128	127	209	92	115	159		
1975 .....	151	143	84	142	157	131	188	164	105	125	105	216	70	80	162		
1973 II .	133	131	78	129	158	80	132	156	115	154	115	170	90	99	145		
III .	136	140	68	139	160	146	135	125	122	97	123	173	133	126	89		
IV .	149	150	79	149	146	181	147	142	140	144	141	206	128	125	166		
1974 I .	146	148	75	145	174	156	142	140	131	242	129	194	99	119	150		
II .	147	150	101	148	190	119	151	148	131	95	132	202	100	114	174		
III .	158	155	72	155	177	165	183	151	119	102	120	185	98	114	129		
IV .	152	149	76	148	166	165	170	153	125	121	126	258	72	115	172		
*1975 I .	160	151	94	151	146	123	202	190	104	198	104	217	57	91	142		
II .	146	137	93	136	153	131	182	162	95	93	95	194	58	77	143		
III .	143	137	65	135	164	136	169	145	94	106	94	184	72	69	151		
IV .	153	148	82	147	157	132	191	149	124	128	125	260	93	82	197		
*1976 I .	134	128	76	127	125	97	168	148	106	275	104	198	83	86	118		
II .	130	129	90	128	134	79	146	149	122	147	122	194	78	85	188		

## 9. Suomen Pankki — Finlands Bank — The Bank of Finland

## a. Tärkeimmät tilit ja setelinanto-oikeus — Viktigare konton och sedelutgivningsrätt — Certain accounts and right of note issue

Vuoden ja kuukauden lopussa Vid utgången av At the end of	Kulta- ja valuuttasaamiset Gold and foreign exchange receivables	Muut ulkomaiset saamiset Övriga fordringar på utlandet Other foreign receivables	Saamiset rahoituslaitoksilta Fordringar på finansierings- institut Receivables from financial institutions	Saamiset julkiselta sektorilta Fordringar på den offentliga sektorn Receivables from the public sector	Saamiset yrityksiltä Fordringar på företag Receivables from corporations	Muut varat Övriga tillgångar Other assets	Taseen loppusumma Balansens slutsumma Total	Valuttaavelat Valutasulder Foreign exchange liabilities	Muut ulkomaiset velat Övriga utländska skulder Other foreign liabilities	Liikkeessä oleva raha Utlöparde sedlar och mynt Notes and coins in circulation
	1 000 000 mk									
	D 1	D 2	D 3	D 4	D 5	D 6	D 7	D 8	D 9	D 10
1973 .....	2 210	952	2 745	268	613	34	6 822	147	788	2 082
1974 .....	1 791	1 123	3 414	301	631	37	7 297	457	788	2 461
1975 .....	1 950	1 274	4 164	339	933	50	8 707	172	1 385	2 855
1975 VI	2 244	1 283	3 569	311	722	37	8 167	210	1 385	2 692
VII	2 168	1 283	3 595	315	821	37	8 224	199	1 385	2 544
VIII	2 349	1 266	3 572	322	816	37	8 362	203	1 385	2 635
IX	2 147	1 274	4 185	322	827	37	8 792	204	1 385	2 620
X	1 990	1 315	4 289	324	876	38	8 832	201	1 385	2 571
XI	1 861	1 311	4 313	333	888	37	8 743	206	1 385	2 678
XII	1 950	1 274	4 164	339	933	50	8 707	172	1 385	2 855
1976 I	1 876	1 373	3 775	335	973	47	8 379	152	1 385	2 614
II	1 678	1 381	4 982	338	1 024	46	9 450	150	1 385	2 590
III	1 608	1 442	4 658	338	1 098	47	9 191	203	1 413	2 544
IV	1 721	1 449	4 344	341	1 126	47	9 028	94	1 413	2 676
V	2 114	1 465	4 415	352	1 175	47	9 568	99	1 922	2 775
VI	1 992	1 456	4 665	350	1 215	48	9 726	102	1 923	2 969
VII	2 347	1 483	4 128	361	1 284	48	9 651	102	1 923	2 895
VIII	2 336	1 503	3 844	388	1 297	49	9 417	169	1 923	2 858
IX	1 826	1 533	4 369	415	1 342	49	9 534	199	1 923	2 840

Vuoden ja kuukauden lopussa Vid utgången av At the end of	Liikkeessä olevat talletus- todistukset Utlöparde depositionsbevis Deposit certificates in circulation	Velat rahoituslaitoksille Skulder till finansierings- institut Claims of financial institutions	Velat julkiselle sektorille Skulder till den offentliga sektorn Claims of the public sector	Velat yrityksille Skulder till företag Claims of corporations	Muut velat Övriga skulder Other liabilities	Arvonjärjestelytilit Värderingsräkningar Equalization accounts	Oma pääoma Eget kapital Capital accounts	Setelinanto-oikeus Sedelutgivningsrätt Right of note issue	Käytössä oleva setelin- anto-oikeus Utnyttjad sedelutgivningsrätt Utilized right of note issue	Setelinantovara Sedelutgivningsreserv Unused right of note issue
	1 000 000 mk									
	D 11	D 12	D 13	D 14	D 15	D 16	D 17	D 18	D 19	D 20
1973 .....	1 450	13	535	239	16	740	812	3 653	2 092	1 561
1974 .....	1 040	9	560	195	17	858	912	3 641	2 758	883
1975 .....	250	29	1 301	539	15	331	1 831	3 782	2 848	935
1975 VI	900	130	512	374	13	964	987	4 113	2 724	1 389
VII	800	123	718	423	12	1 019	1 001	4 038	2 553	1 485
VIII	700	288	871	305	12	1 027	936	4 197	2 647	1 550
IX	820	277	1 019	401	12	1 105	949	3 996	2 626	1 370
X	740	272	1 189	413	12	1 086	963	3 859	2 579	1 280
XI	400	5	1 383	530	13	1 147	996	3 723	2 686	1 037
XII	250	29	1 301	539	15	331	1 831	3 782	2 848	935
1976 I	160	7	1 318	540	13	345	1 845	3 698	2 573	1 125
II	60	1 053	1 408	572	13	362	1 858	3 506	2 537	969
III	—	845	1 465	427	12	401	1 881	3 458	2 551	907
IV	—	684	1 390	523	12	335	1 901	3 565	2 563	1 002
V	—	553	1 360	488	13	433	1 400	3 969	2 659	1 310
VI	—	686	1 320	413	12	458	1 843	3 840	2 853	987
VII	—	796	1 227	374	13	462	1 859	4 191	2 781	1 410
VIII	—	534	1 263	301	15	477	1 877	4 192	2 816	1 376
IX	—	785	1 188	189	13	507	1 890	3 700	2 823	877

b. Liikepankkien keskuspankkilnoton peruskorko	1. 10. 1958	7.25
Grundränta för affärsbankernas centralbankskredit	1. 4. 1959	6.75
The official discount rate of the Bank of Finland	30. 3. 1962	8.00
	28. 4. 1962	7.00
	1. 6. 1971	8.50
	1. 1. 1972	7.75
	1. 7. 1973	9.25

## 10. Rahalaitosten ottolainaus yleisöltä — Penninginrättningarnas inlåning från allmänheten — Deposits by the public

Vuoden ja kuukauden lopussa Vid utgången av At the end of	Liikepankit (ml. OKO) Affärsbanker (inkl. ACA) Commercial banks (incl. OKO)			Säästöpankit Sparbanker Savings banks			Osuuskauppojen säästökassat — Handelslagens sparkassor — <sup>1)</sup>	
	Talletukset Depositioner Deposits	Shekkitilit Check-räkningar Cheque accounts	Yhteensä Summa Total	Talletukset Depositioner Deposits	Shekkitilit Check-räkningar Cheque accounts	Yhteensä Summa Total	SOK:n jäsenosuuks- kaupat <sup>2)</sup>	OTK:n jäsenosuuks- liikkeet <sup>2)</sup>
1 000 000 mk								
	D 22	D 23	D 24	D 25	D 26	D 27	D 28	D 29
1970 ....	6 098.7	1 142.7	7 241.4	4 846.9	182.2	5 029.1	311.6	262.6
1971 ....	6 961.4	1 343.2	8 304.6	5 446.4	207.6	5 654.0	357.0	285.3
1972 ....	8 095.8	1 851.2	9 947.0	6 231.8	296.7	6 528.5	412.0	308.0
1973 ....	8 989.2	2 144.1	11 133.3	7 108.5	451.8	7 560.3	466.5	338.4
1974 ....	10 213.1	2 550.8	12 763.9	8 288.3	541.2	8 829.5	538.7	382.1
1975 ....	11 763.8	3 446.9	15 210.7	9 750.5	661.7	10 412.2	665.0	428.6
1975 II	10 457.7	2 550.9	13 008.6	8 547.7	431.6	8 979.3	557.3	395.5
III	10 519.6	2 531.7	13 051.3	8 573.0	458.1	9 031.1	562.7	397.0
IV	10 596.0	2 575.8	13 171.8	8 590.1	457.4	9 047.5	567.6	396.6
V	10 744.2	2 609.5	13 353.7	8 719.3	468.9	9 188.2	571.9	403.2
VI	10 850.9	2 823.1	13 674.0	8 825.7	544.6	9 370.3	580.7	403.8
VII	10 921.1	2 726.0	13 647.1	8 976.0	502.0	9 478.0	598.1	406.7
VIII	11 107.1	2 567.7	13 674.8	9 155.0	520.1	9 675.1	610.8	409.8
IX	10 959.2	2 547.0	13 506.2	9 209.0	537.5	9 746.5	635.5	420.3
X	11 011.2	2 687.1	13 698.2	9 222.7	538.2	9 760.9	640.1	417.7
XI	11 233.8	2 664.3	13 898.1	9 330.7	540.5	9 871.2	638.5	418.4
XII	11 763.8	3 446.9	15 210.7	9 750.5	661.7	10 412.2	665.0	428.6
1976 I	11 871.7	3 270.3	15 142.0	9 867.2	573.0	10 440.2	680.0	437.5
II	11 929.4	2 855.3	14 784.7	10 033.0	822.9	10 855.9	688.1	444.3
III	11 837.0	3 006.9	14 843.9	10 031.7	846.2	10 877.9	693.1	446.0
IV	11 894.3	3 040.0	14 934.3	10 079.5	612.3	10 691.8	697.4	450.6
V	11 971.9	2 843.3	14 815.2	10 173.7	685.3	10 859.0	704.2	457.9
VI	11 963.1	3 003.7	14 966.8	10 278.7	705.1	10 983.8	708.7	458.1
VII	11 965.9	2 984.9	14 950.8	10 388.9	672.2	11 061.1	724.1	460.4

Vuoden ja kuukauden lopussa Vid utgången av At the end of	Osuuspankit Andelsbanker Co-operative banks			Postipankki Postbanken			Kaikkiaan Inalles All banking establishments		
	Talletukset Depositioner Deposits	Shekkitilit Check-räkningar Cheque accounts	Yhteensä Summa Total	Talletukset Depositioner Deposits	Shekkitilit Check-räkningar Cheque accounts	Yhteensä Summa Total	Talletukset Depositioner Deposits	Shekkitilit Check-räkningar Cheque accounts	Yhteensä Summa Total
1 000 000 mk									
	D 30	D 31	D 32	D 33	D 34	D 35	D 36	D 37	D 38
1970 ....	3 458.4	182.8	3 641.2	1 287.6	603.3	1 890.9	16 265.8	2 211.0	18 376.8
1971 ....	3 876.6	182.7	4 059.3	1 491.4	754.4	2 245.8	18 418.1	2 487.9	20 906.0
1972 ....	4 499.8	223.5	4 723.3	1 805.6	979.2	2 784.8	21 353.0	3 350.6	24 703.6
1973 ....	5 237.4	296.2	5 533.6	2 158.7	1 360.2	3 518.9	24 298.7	4 252.3	28 551.0
1974 ....	6 307.8	385.8	6 693.6	2 641.1	1 638.0	4 279.1	28 371.1	5 115.8	33 486.9
1975 ....	7 538.4	533.8	8 072.2	3 170.2	2 300.7	5 470.9	33 316.5	6 943.1	40 259.6
1975 II	6 589.0	388.6	6 977.6	2 740.1	1 861.0	4 601.1	29 287.3	5 232.1	34 519.4
III	6 612.9	397.4	7 010.3	2 752.9	1 854.0	4 606.9	29 418.1	5 241.2	34 659.3
IV	6 669.0	384.1	7 053.1	2 753.5	1 761.9	4 515.4	29 572.8	5 179.2	34 752.0
V	6 766.8	417.9	7 184.7	2 777.5	1 644.3	4 421.8	29 982.9	5 140.6	35 123.5
VI	6 798.8	444.3	7 243.1	2 832.5	1 638.2	4 470.7	30 292.4	5 450.2	35 742.6
VII	6 938.1	441.7	7 379.5	2 862.5	1 462.1	4 324.6	30 702.5	5 131.8	35 834.3
VIII	7 033.8	447.3	7 531.6	2 919.5	1 669.0	4 588.5	31 286.0	5 204.6	36 490.6
IX	7 176.9	451.9	7 628.8	2 928.9	1 582.4	4 511.3	31 329.8	5 118.8	36 448.6
X	7 203.2	429.3	7 632.5	2 939.6	1 416.5	4 356.1	31 434.5	5 071.1	36 505.6
XI	7 262.1	444.4	7 706.5	2 985.4	1 652.0	4 637.4	31 868.9	5 301.2	37 170.1
XII	7 538.4	533.8	8 072.2	3 170.2	2 300.7	5 470.9	33 316.5	6 943.1	40 259.6
1976 I	7 670.0	453.3	8 123.3	3 229.1	2 037.6	5 266.7	33 755.5	6 334.2	40 089.7
II	7 778.7	510.5	8 289.2	3 262.6	2 257.6	5 520.2	34 136.1	6 446.3	40 582.4
III	7 750.8	483.1	8 233.9	3 223.8	2 031.8	5 255.6	33 982.4	6 368.0	40 350.4
IV	7 819.1	467.5	8 286.6	3 270.1	2 154.9	5 425.0	34 211.0	6 274.7	40 485.7
V	7 869.8	491.9	8 361.7	3 291.6	2 048.2	5 339.8	34 469.1	6 068.7	40 537.8
VI	7 971.0	513.5	8 484.5	3 332.6	1 864.6	5 197.2	34 712.2	6 086.9	40 799.1
VII	8 064.4	518.6	8 583.0	3 472.2	1 954.5	5 426.7	35 075.9	6 130.2	41 206.1

Ks. huomautusosasto vuoden ensimmäisessä numerossa — Se notavdelningen i häfte 1 — See note section in the January issue.

<sup>1)</sup> Consumers' co-operative savings funds — <sup>2)</sup> SOK:s medlems-handelslag — Finnish Co-operative Wholesale Society — <sup>3)</sup> OTK:s medlemsandelslag — The Central Co-operative Society OTK.

11. Rahalaitosten antolainaus yleisölle — Penninginrättningarnas utlåning till allmänheten — Advances to the public

Vuoden ja kuukauden lopussa Vid utgången av At the end of	Suomen Pankki Finlands Bank Bank of Finland			Lilkepankit (ml. OKO) Affärsbanker (inkl. ACA) Commercial banks (incl. OKO)				Kiinnitys- luotto- pankit Hypoteks- banker — *)	Säästöpankit Sparbanker Savings banks			
	Diskont. kotim. vekselit Diskont. inhemska växlar — 1)	Lainat Lån Loans	Yhteensä Summa Total	Vekselit Växlar Bills	Shekki- tilit Check- räkningar Cheque accounts	Muu lain- nananto Annan kredit- givning Other advances	Yhteensä Summa Total	Lainat Lån Loans	Vekselit Växlar Bills	Shekki- tilit Check- räkningar Cheque accounts	Muu lain- nananto Annan kredit- givning Other advances	Yhteensä Summa Total
	1 000 000 mk											
	D 39	D 40	D 41	D 42	D 43	D 44	D 45	D 46	D 47	D 48	D 49	D 50
1970 ....	136.6	146.3	282.8	1 812.4	519.9	5 631.2	7 963.5	1 454.0	335.9	66.6	3 939.7	4 342.1
1971 ....	121.0	219.0	340.0	2 107.1	545.0	6 581.6	9 233.7	1 799.1	364.9	80.0	4 350.7	4 795.6
1972 ....	43.5	272.2	315.7	1 902.0	558.5	8 206.8	10 667.3	2 374.4	441.0	83.5	4 978.5	5 503.0
1973 ....	58.2	303.9	362.1	2 442.0	671.2	10 251.3	13 364.5	2 696.4	541.1	101.1	5 854.7	6 496.9
1974 ....	108.6	291.4	400.0	2 974.5	771.3	12 123.0	15 868.8	3 263.8	748.7	128.9	6 838.5	7 716.1
1975 ....	296.2	413.6	709.8	3 048.8	860.0	13 864.0	17 772.8	4 129.1	933.2	154.7	8 020.4	9 108.3
1975 II	121.4	288.8	410.2	2 973.6	819.4	12 605.2	16 398.2	3 376.4	794.7	138.5	7 057.9	7 991.1
III	126.0	294.6	420.6	3 050.8	853.0	12 868.7	16 772.5	3 389.2	792.8	137.1	7 133.6	8 063.5
IV	132.0	308.9	440.9	3 076.1	859.4	12 983.3	16 918.8	3 551.5	798.4	140.1	7 225.8	8 164.3
V	129.0	320.9	449.9	3 118.1	860.1	13 169.4	17 147.6	3 632.8	794.8	138.0	7 310.8	8 243.6
VI	153.9	329.8	483.7	3 161.4	901.2	13 239.7	17 302.3	3 660.4	817.6	135.1	7 354.7	8 307.4
VII	189.2	349.0	538.2	3 120.0	842.0	13 329.4	17 291.4	3 699.4	838.5	134.7	7 445.4	8 418.6
VIII	225.8	348.5	574.3	3 051.4	873.1	13 382.2	17 306.7	3 771.4	848.3	144.8	7 547.7	8 540.8
IX	239.8	354.3	594.1	3 198.0	947.6	13 588.0	17 733.6	3 811.0	898.8	149.1	7 709.2	8 757.1
X	260.5	384.2	644.7	3 165.8	946.9	13 698.4	17 811.1	3 895.3	901.2	155.0	7 857.2	8 913.4
XI	273.0	385.1	658.1	3 092.4	961.7	13 797.2	17 851.3	4 046.2	897.8	148.5	7 954.5	9 000.8
XII	296.2	413.6	709.8	3 048.8	860.0	13 864.0	17 772.8	4 129.1	933.2	154.7	8 020.4	9 108.3
1976 I	322.6	429.6	752.2	2 943.1	804.8	14 021.0	17 768.9	4 220.8	959.8	158.3	8 145.1	9 263.2
II	369.3	442.2	811.5	2 902.6	891.3	14 074.6	17 868.5	4 226.4	993.7	133.3	8 206.4	9 333.4
III	417.1	470.7	887.8	2 862.3	929.2	14 110.5	17 902.0	4 245.2	1 016.2	137.7	8 298.6	9 452.5
IV	448.1	469.5	917.6	2 942.8	949.8	14 155.4	18 048.0	4 257.8	1 013.3	174.1	8 388.3	9 575.6
V	482.0	484.5	966.5	2 974.5	954.7	14 208.5	18 137.7	4 378.1	1 014.5	158.9	8 474.5	9 647.9
VI	514.6	499.8	1 014.4	3 097.1	987.5	14 310.9	18 395.5	4 409.4	1 024.1	165.5	8 537.9	9 727.5
VII	580.3	497.2	1 077.5	3 022.4	881.8	14 307.4	18 211.6	4 479.9	1 031.4	166.2	8 633.0	9 830.6

Vuoden ja kuukauden lopussa Vid utgången av At the end of	Osuuspankit Andelsbanker Co-operative banks				Postipankki Postbanken				Kaikkiaan Inalles All banking establishments			
	Vekselit Växlar Bills	Shekki- tilit Check- räkning. Cheque accounts	Maa lain- nananto Annan kredit- givning Other advances	Yh- teensä Summa Total	Vekselit Växlar Bills	Siirto- tilit Giro- konton Giro accounts	Muu lain- nananto Annan kredit- givning Other advances	Yhteensä Summa Total	Vekselit Växlar Bills	Shekki- tilit Check- räkning. Cheque accounts	Muu lain- nananto Annan kredit- givning Other advances	Yhteensä Summa Total
	1 000 000 mk											
	D 51	D 52	D 53	D 54	D 55	D 56	D 57	D 58	D 59	D 60	D 61	D 62
1970 ....	399.2	64.8	2 939.8	3 403.8	1.8	31.6	1 308.6	1 341.9	2 685.9	682.8	15 419.4	18 788.1
1971 ....	415.9	88.1	3 330.0	3 834.0	17.1	56.1	1 673.4	1 746.6	3 026.0	769.2	17 953.8	21 749.0
1972 ....	488.3	102.5	3 891.8	4 482.6	33.9	55.0	2 155.9	2 244.8	2 908.7	799.5	21 879.6	25 587.8
1973 ....	589.6	115.3	4 597.4	5 302.3	98.7	85.5	3 214.4	3 398.6	3 729.6	973.1	26 918.1	31 620.8
1974 ....	807.5	129.0	5 520.0	6 456.5	105.9	110.7	4 400.5	4 617.1	4 745.2	1 139.9	32 437.2	38 322.3
1975 ....	876.6	156.6	6 765.6	7 797.8	255.7	122.8	5 109.3	5 487.8	5 409.5	1 294.1	38 302.0	45 005.6
1975 II	833.7	134.5	5 699.6	6 667.8	102.1	146.7	4 568.7	4 817.5	4 825.5	1 239.1	33 596.6	39 661.2
III	844.3	138.8	5 764.9	6 748.0	91.6	140.0	4 615.0	4 846.6	4 905.5	1 268.9	34 066.0	40 240.4
IV	865.4	146.2	5 858.5	6 870.1	97.1	133.4	4 682.8	4 913.3	4 969.0	1 279.1	34 610.8	40 858.9
V	857.5	137.9	5 954.4	6 949.8	110.2	139.5	4 718.1	4 967.8	5 009.6	1 275.5	35 106.4	41 391.5
VI	856.2	138.9	6 024.8	7 019.9	164.1	150.5	4 668.8	4 983.4	5 153.2	1 325.7	35 278.2	41 757.1
VII	868.4	136.6	6 112.7	7 119.7	238.9	138.6	4 676.9	5 054.4	5 255.0	1 253.9	35 612.8	42 121.7
VIII	880.8	139.9	6 226.7	7 247.4	236.0	144.7	4 682.7	5 063.4	5 242.3	1 302.5	35 959.2	42 504.0
IX	904.3	146.7	6 399.4	7 450.4	173.5	152.9	4 778.0	5 104.4	5 411.4	1 396.3	36 639.9	43 450.6
X	883.4	147.8	6 543.4	7 574.6	201.8	156.6	4 916.7	5 275.1	5 412.7	1 406.3	37 295.2	44 114.2
XI	861.3	148.2	6 652.9	7 662.4	274.3	144.7	5 001.6	5 420.6	5 398.8	1 403.1	37 837.5	44 639.4
XII	875.6	156.6	6 765.6	7 797.8	255.7	122.8	5 109.3	5 487.8	5 409.5	1 294.1	38 302.0	45 005.6
1976 I	859.8	159.7	6 862.8	7 882.3	237.5	144.0	5 203.7	5 585.8	5 322.8	1 266.8	38 883.0	45 472.6
II	847.6	152.2	6 939.2	7 939.0	217.9	141.1	5 245.6	5 604.6	5 331.1	1 317.9	39 134.4	45 783.4
III	840.5	172.3	6 995.8	8 008.6	226.0	144.3	5 317.9	5 688.2	5 362.1	1 383.5	39 438.7	46 184.3
IV	834.7	172.1	7 072.4	8 079.2	260.7	165.1	5 265.6	5 691.4	5 499.6	1 461.1	39 608.9	46 569.6
V	844.9	163.3	7 170.2	8 178.4	320.1	157.0	5 219.6	5 696.7	5 636.0	1 433.9	39 935.4	47 005.3
VI	870.2	167.9	7 241.3	8 279.4	376.0	149.5	5 253.3	5 779.3	5 882.0	1 470.4	40 253.1	47 605.5
VII	878.5	166.1	7 331.4	8 376.0	375.9	163.2	5 637.3	6 176.4	5 888.5	1 377.3	40 886.2	48 152.0

Ks. huomautusosasto vuoden ensimmäisessä numerossa — Se notavdelningen i häfte 1 — See note section in the January issue.

\*) Inland bills discounted — \*) Mortgage banks.

## 12. Suomen Pankin avista myyntikurssit — Finlands Banks avista försäljningskurser — Avista rates of exchange of the Bank of Finland

Päivä- määrä Datum	New York (1 \$)	Mont- real (1 C\$)	Lontoo London (1 £)	Tuk- holma Stock- holm (100 Skr)	Oslo (100 Nkr)	Köpen- hamina Köpen- hamn Copen- hagen (100Dkr)	Frank- furt a/M. (100 DM)	Amster- dam (100 Fl)	Bryssel Brussels (100 Bfr)	Zü- rich (100 Sfr)	Pariisi Paris (100 FF)	Rooma Roma (100 Lit)	Wien Vien- na (100 Sch)	Lissa- bon Lisbon (100 Esc.)	Moskova Moskva Moscow (Clea- ring, 1 Rbl)
	D 63	D 64	D 65	D 66	D 67	D 68	D 69	D 70	D 71	D 72	D 73	D 74	D 75	D 76	D 77
1970 31/12	4.176	4.135	9.995	80.90	58.55	55.78	114.60	116.12	8.405	96.90	75.65	0.6700	16.18	14.64	4.679
1971 31/12	4.152	4.148	10.605	85.40	61.95	58.80	127.15	127.85	9.270	106.00	79.70	0.6995	17.55	15.35	4.960
1972 31/12	4.178	4.200	9.815	88.15	62.95	61.05	130.57	129.35	9.470	110.82	81.75	0.7172	18.06	15.60	4.960
1973 31/12	3.854	3.870	8.940	84.20	67.35	61.50	142.70	136.70	9.350	118.80	81.95	0.6370	19.52	15.10	5.120
1974 31/12	3.560	3.600	8.380	87.65	68.60	63.50	148.50	142.80	9.900	141.00	80.30	0.5550	20.95	14.60	4.877
1975 31/12	3.859	3.800	7.805	87.90	69.25	62.60	147.45	143.70	9.770	147.50	86.40	0.5670	20.92	14.25	5.091
1975 30/4	3.570	3.505	8.410	90.20	71.20	65.30	150.50	147.70	10.200	140.00	86.70	0.5660	21.28	14.60	5.100
30/5	3.550	3.465	8.210	90.30	72.10	65.15	151.40	147.70	10.150	141.70	88.10	0.5690	21.40	14.62	5.145
30/6	3.560	3.460	7.865	90.50	72.15	65.15	151.20	146.00	10.120	142.15	88.20	0.5670	21.42	14.65	5.159
31/7	3.795	3.680	8.150	88.20	69.90	63.75	147.50	143.00	9.900	140.00	86.85	0.5720	20.94	14.41	5.181
29/8	3.800	3.680	8.025	87.35	69.05	63.70	147.55	144.10	9.950	141.80	86.75	0.5700	20.92	14.36	5.135
30/9	3.954	3.860	8.075	87.85	69.60	64.10	148.70	144.60	9.890	144.00	87.20	0.5760	21.00	14.47	5.203
31/9	3.840	3.760	7.970	88.50	70.35	64.45	150.45	146.40	9.980	146.40	88.20	0.5710	21.25	14.55	5.086
28/10	3.900	3.860	7.885	88.30	70.10	63.80	148.60	145.00	9.860	145.70	87.60	0.5700	21.00	14.53	5.145
31/11	3.859	3.800	7.805	87.90	69.25	62.60	147.45	143.70	9.770	147.50	86.40	0.5670	20.92	14.25	5.091
1976 30/1	3.850	3.850	7.820	87.90	69.45	62.60	148.50	144.50	9.810	148.20	86.00	0.5200	21.00	14.16	5.079
27/2	3.835	3.900	7.780	87.75	69.40	62.30	149.95	143.80	9.820	150.00	85.80	0.5050	21.00	13.98	5.059
31/3	3.845	3.915	7.370	87.45	69.70	63.50	151.65	143.25	9.880	151.65	82.40	0.4570	21.10	13.22	5.093
30/4	3.854	3.932	7.110	88.00	70.40	64.20	152.25	143.70	9.930	153.60	82.80	0.4300	21.27	13.02	5.105
31/5	3.911	4.000	6.890	88.20	70.50	64.00	151.10	142.20	9.850	160.60	82.80	0.4650	21.14	12.79	5.180
30/6	3.896	4.027	6.940	87.70	70.20	63.50	151.50	142.50	9.840	157.70	82.20	0.4660	21.20	12.40	5.153
30/7	3.888	3.990	6.940	87.60	70.40	63.60	153.00	143.70	9.900	157.00	79.00	0.4670	21.55	12.47	5.143
31/8	3.897	3.968	6.918	88.70	70.90	64.40	154.55	147.50	10.070	157.50	79.50	0.4630	21.85	12.55	5.155
30/9	3.874	3.980	6.460	90.50	72.60	65.70	158.10	150.90	10.220	157.90	78.70	0.4540	22.28	12.45	5.148

13. Kotimainen clearingliike  
Inhemsk clearingörrelse  
Domestic clearing accounts

Vuosi ja kuukausi År och månad Year and month	Postivexselit, shekit ja siirtomääräykset Postremissväxlar, checker och kontokrediteringar Bankers' drafts, cheques and transfer orders	
	Luku Antal 1 000 No.	Määrä Belopp Total sum Milj. mk
	D 78	D 79
1971 .....	24 040	66 090
1972 .....	26 490	78 457
1973 .....	28 789	98 401
1974 .....	32 500	130 189
1975 .....	35 234	158 731
1975 II ..	2 758	11 740
III ..	2 604	11 991
IV ..	3 180	14 111
V ..	2 937	12 792
VI ..	3 161	12 947
VII ..	3 189	14 566
VIII ..	2 175	9 429
IX ..	3 080	13 929
X ..	3 207	14 731
XI ..	2 886	12 921
XII ..	3 302	16 779
1976 I ..	2 961	13 894
II ..	2 857	12 784
III ..	3 414	14 082
IV ..	3 535	14 305
V ..	3 325	14 103
VI ..	3 481	14 898
VII ..	3 371	15 406
VIII ..	3 508	14 744
IX ..	3 505	15 572

14. Postisiirtoliike  
Postgirotörrelsen  
Post-office giro accounts

Siirtotilit Girokonton Giro accounts	Tilitapahtumat (panot ja otot) Transaktioner (in- och utbetalningar) Transactions (deposits and withdrawals)	
	Luku Antal No.	Määrä Belopp Total sum Milj. mk
	D 80	D 81
	121 713	1 291
	124 619	1 651
	123 177	2 012
	127 139	2 370
	128 921	3 167
	127 189	2 510
	127 464	2 413
	127 767	2 414
	127 902	2 193
	128 088	2 445
	128 187	2 088
	128 277	2 445
	128 389	2 363
	128 631	2 055
	128 921	2 426
	128 921	3 167
	128 982	2 620
	129 031	2 953
	129 084	2 624
	128 791	2 860
	128 540	2 804
	128 672	2 609
	128 716	2 586
	128 766	2 701
	98 809	11 908
	109 231	11 799
	120 209	12 333
	129 940	12 333
	137 289	10 907
		44 147
		10 791
		48 731
		10 315
		52 332
		46 345
		9 052
		10 788
		50 991
		11 968
		53 757
		10 558
		52 594
		76 593
		56 732
		60 852
		62 173
		59 833
		11 539
		60 045
		62 484
		9 584
		63 687
		9 561
		63 568

15. Protestoidut vekselit ja  
tratat — Protesterade väx-  
lar och trattor  
Protested bills of exchange  
and drafts

Vekselit Växlar Bills of exchange	Tratat Trattor Drafts	Yhteensä Summa Total
1 000 mk		
D 84	D 85	D 86
12 976	11 777	24 754
10 532	8 780	19 313
10 094	8 398	18 491
11 737	12 970	24 707
14 686	18 529	33 215
904.7	1 437.7	2 342.3
1 055.5	1 046.5	2 102.0
968.4	1 439.2	2 407.6
1 201.5	1 006.0	2 207.5
1 035.4	1 754.3	2 789.7
1 603.3	2 141.7	3 745.0
1 266.3	1 531.8	2 798.1
1 130.8	1 919.0	3 049.8
1 763.5	1 746.7	3 510.2
1 283.9	1 843.2	3 127.1
1 593.3	1 504.4	3 097.7
* 780.2	* 1 625.7	* 2 405.9
* 1 239.1	* 1 549.0	* 2 779.9
* 1 211.1	* 1 528.7	* 2 740.0
* 1 612.5	* 1 200.8	* 2 813.3
* 1 163.3	* 1 197.4	* 2 360.7
* 1 251.5	* 1 636.7	* 2 888.2
* 1 214.2	* 1 421.1	* 2 635.3
* 1 201.2	* 1 817.0	* 3 018.2
* 940.4	* 1 408.2	* 2 348.6

Ks. huomautusosasto vuoden ensimmäisessä numerossa — Se notavdelningen i häfte 1 — See note section in the January issue.

\*) Kaupallinen kurssi. Ei-kaupallinen kurssi, ks. Suomen Pankin tiedote: Viralliset myyntikurssit — Kommerciell kurs. Okommerciell kurs, se Finlands Banks rapport över officiella försäljningskurser — Commercial rate. Financial rate, see Report of the Bank of Finland on the official selling rates.

16. Helsingin arvopaperipörssi — Helsingfors Fondbörs — Helsinki Stock Exchange

Vuosi ja kuukausi År och månad Year and month	Myynti — Försäljning — Sales					Unitaksen osakeindeksi — Unitas aktieindex — <i>Unitas share index</i> 1070 — 100				
	Osakkeet Aktier Shares	Merkitä-oikeudet Teckningsrätter Subscription rights	Debenttuurit Debenturerna Debentures	Obli-gaatiot Obliga-tioner Bonds	Yh-teensä Summa Total	Pankit Banker Banks	Teolli-suus In-dustry Industry	Kauppa-ym. Handel o.a. Trade etc.	Yleis-indeksi Gene-ral- index General index	
	1 000 mk					(19.6)	(70.6)	(9.8)		
	D 87	D 88	D 89	D 90	D 91	D 92	D 93	D 94	D 95	
1971 ....	66 109	5 641	2 396	18 345	92 493	112	113	113	113	
1972 ....	109 465	36 539	4 389	16 500	166 893	181	150	157	157	
1973 ....	204 003	61 373	6 168	19 496	291 040	370	234	221	259	
1974 ....	147 046	42 668	3 181	16 072	208 967	350	226	184	247	
1975 ....	143 081	48 683	2 713	13 446	207 923	283	204	167	216	
1975 V	14 969	12 716	241	964	28 890	279	193	160	207	
VI	10 129	2 823	224	1 037	13 673	290	200	166	214	
VII	11 867	269	133	840	13 110	289	217	174	227	
VIII	8 716	240	203	1 293	10 452	282	214	173	223	
IX	13 286	1 452	284	1 499	16 522	280	210	166	219	
X	14 657	1 731	99	1 102	17 589	266	203	163	212	
XI	11 797	1 863	284	1 211	15 155	261	198	161	207	
XII	12 828	2 251	202	855	16 136	267	203	162	211	
1976 I	11 653	4 449	71	1 178	17 352	285	204	169	216	
II	9 874	1 514	142	982	12 512	272	198	160	209	
III	17 718	1 227	407	1 351	20 704	266	192	157	203	
IV	9 910	2 444	310	1 131	13 795	263	189	157	201	
V	11 383	2 630	129	989	13 131	248	187	153	196	
VI	11 328	161	120	690	12 299	233	180	147	187	
VII	8 279	142	133	898	9 452	232	183	146	189	
VIII	8 280	385	175	883	9 723	230	175	146	183	
IX	13 458	1 662	360	1 577	17 057	226	173	144	180	

17. Henkivakuutusyhtiöiden hankinta — Livförsäkringsbolagens nyanskaffning  
*Life insurance policies*

Unsia vakuutuksia — Nya försäkringar — <i>Policies granted</i>				Koko vakuutuskan-
Luku Antal Number	Vakuutus- summa Försäkrings- bestånd Sums assured	Maksutulo <sup>1)</sup> Premie- inkomster <sup>1)</sup> Premium income <sup>1)</sup>		nän maksu- tulo — Hela försäkrings- beståndets premiein- komster <sup>2)</sup>
	1 000 000 mk	1 000 mk		
	D 96	D 97	D 98	D 99
	95 420	1 389.0	—	—
	82 026	1 390.2	16 527	..
	77 583	1 520.6	22 285	..
	63 107	1 399.6	24 982	..
	73 873	1 560.6	30 575	..
1975	5 093	128.7	2 258	21 749
VI	4 575	119.2	2 232	20 791
VII	2 625	65.3	1 235	20 093
VIII	4 607	94.2	1 748	20 665
IX	8 057	134.9	2 452	25 297
X	8 336	143.5	2 700	27 630
XI	7 684	141.3	2 738	22 423
XII	8 193	171.0	4 779	..
1976	4 913	97.8	2 101	20 310
II	6 123	131.0	2 462	22 446
III	7 501	149.2	2 839	32 811
IV	6 508	134.8	2 629	26 448
V	7 113	138.2	2 882	23 375
VI	5 332	125.1	2 261	22 069
VII	2 752	64.7	1 383	20 456
VIII	4 369	93.4	1 897	24 522

18. Valtionrautatiet — Statsjärnvägarna — State railways

Vuosi ja kuukausi År och månad Year and month	Kaupallinen liikenne — Kommersiell trafik — <i>Commercial traffic</i>					Tuotot kaikkiaan Summa intäkter Total income	Kulut Kostnader Costs	Ylijäämä (+) tai alijäämä (—) Överskott (+) eller skott (—) Netsurplus (+) or deficit (—)		
	Matkojen luku Resornas antal Number of journeys	Henkilö- kilometrejä Person kilometer Passenger kilometres	Kuljetettu tavaramäärä Befodrat gods Freight carried	Henkilö- liikennetuotot Intäkter av persontrafiken Income from passenger traffic	Tavara- liikennetuotot Intäkter av godstrafiken Income from freight traffic					
	1 000	1 000 000	1 000 t	1 000 000 t-km	1 000 000 mk					
	E 1	E 2	E 3	E 4	E 5	E 6	E 7	E 8	E 9	
1971 .....	24 870	2 348.5	22 399	5 752	107.97	383.86	529.52	670.32	— 140.80	
1972 .....	27 785	2 593.9	24 103	6 506	135.70	436.94	619.15	742.68	— 123.54	
1973 .....	29 635	2 776.0	26 515	7 011	159.86	507.80	720.69	847.70	— 127.01	
1974 .....	32 793	3 046.9	25 228	7 486	196.04	612.73	867.93	1 064.75	— 196.82	
1975 .....	35 203	3 132.4	22 657	6 438	237.47	653.33	963.69	1 331.64	— 367.95	
1975	I	5 420	460.8	2 081	612	14.16	62.20	82.13	90.90	— 8.76
II				1 978	569	16.58	52.56	81.83	99.69	— 17.86
III				1 930	563	19.96	59.78	83.47	92.84	— 9.38
IV				1 988	592	17.60	56.95	78.45	110.74	— 32.29
V				1 901	548	17.93	58.65	82.65	110.05	— 27.40
VI				1 629	451	21.71	48.74	76.13	115.46	— 39.33
VII				1 554	419	24.63	42.26	70.61	132.94	— 62.33
VIII				1 728	479	23.08	48.24	78.81	103.44	— 24.63
IX				2 019	552	17.68	54.17	75.97	106.22	— 30.25
X				2 000	547	18.54	54.47	78.27	118.50	— 40.24
XI				1 893	545	16.75	56.26	78.58	111.53	— 32.95
XII				1 956	561	28.87	59.07	96.79	139.32	— 42.53
1976	I			1 740	518	18.10	59.06	83.26	103.73	— 20.47
II				1 645	496	20.23	64.55	89.81	112.95	— 23.14
III				2 106	624	22.01	76.73	102.53	128.86	— 26.33
IV				1 607	496	23.67	65.84	93.70	117.87	— 24.17
V				2 063	581	22.44	73.64	101.88	127.20	— 25.32
VI				1 954	529	25.99	62.00	92.44	121.98	— 29.54
VII				1 738	447	30.75	53.51	88.57	157.99	— 69.42
VIII				2 079	548	26.53	66.08	97.06	110.82	— 13.76

Ks. huomautusosasto vuoden ensimmäisessä numerossa — Se notavdelningen i häfte 1 — See note section in the January issue.

<sup>1)</sup> Usien vakuutusten yhteenlasketut vuosimaksut.

<sup>2)</sup> De nya försäkringarnas samlanlagda årspremier.

<sup>3)</sup> Total annual premiums of new policies — <sup>4)</sup> Premium income of total sums assured.

## 19. Ulkomainen matkustajaliikenne — Resandetraffiken mellan Finland och utlandet — Foreign passenger traffic

Vuosi ja kuukausi År och månad Year and month	a. Koko matkustajaliikenne — Hela resandetraffiken — Total passenger traffic														
	Saapuneet — Anlända — Arrivals				Lähteneet — Avresta — Departures										
	Yhteensä Summa Total	Maitse Till lands By land	Meritse Sjöledes By sea	Lentoteitse Per flyg By air	Yhteensä Summa Total	Maitse Till lands By land	Meritse Sjöledes By sea	Lentoteitse Per flyg By air							
	E 10	E 11	E 12	E 13	E 14	E 15	E 16	E 17							
1971 ....	3 691 696	1 295 887	1 921 222	474 587	3 658 415	1 286 594	1 890 892	480 929							
1972 ....	4 627 492	1 568 201	2 525 786	533 505	4 557 632	1 525 654	2 489 275	542 703							
1973 ....	5 266 938	1 715 726	2 878 659	672 553	5 225 056	1 691 386	2 852 081	681 589							
1974 ....	4 864 799	1 589 166	2 576 775	698 858	4 842 009	1 553 213	2 586 480	702 316							
1975 ....	7 865 190	4 416 173	2 676 413	872 242	7 797 945	4 331 211	2 711 329	880 254							
1975 VI	639 655	189 868	355 530	94 257	600 281	199 017	307 140	94 124							
VII	1 672 139	1 058 429	516 746	96 964	1 681 435	1 074 707	516 531	90 197							
VIII	1 179 599	727 555	360 512	91 532	1 161 840	668 513	395 005	98 322							
IX	804 654	527 962	199 140	77 552	775 187	494 369	201 525	79 293							
X	759 264	497 301	188 361	73 602	756 001	492 926	189 221	73 854							
XI	677 000	443 463	173 067	60 470	671 472	436 300	175 869	59 303							
XII	717 362	519 617	145 027	52 718	737 692	515 257	168 287	54 148							
1976 I	572 439	424 458	88 659	59 322	594 485	419 242	114 064	61 179							
II	591 543	423 883	108 108	59 552	593 999	426 978	104 882	62 139							
III	767 454	567 940	129 200	70 314	769 837	569 278	131 589	68 970							
IV	701 347	611 845	127 596	76 743	819 960	607 517	133 607	78 836							
V	860 388	543 262	237 615	79 511	865 202	540 257	245 934	79 013							
VI	1 145 747	720 553	330 928	94 266	1 098 391	710 975	293 972	93 444							
b. Suomen ja Pohjoismaiden ulkopuolisten maiden välinen matkustajaliikenne Resandetraffiken mellan Finland och utomnordiska länder — Passenger traffic between Finland and Non-Nordic countries															
Yhteensä Summa Total	Maitse Till lands By land	Meritse Sjöledes By sea	Lento- teitse Per flyg By air	Ulkomaalaiset kansalaisuuden mukaan Utlänningar efter medborgarskap Foreigners by citizenship										Suomalaista Finska medborgare Finns	
				Yhteensä Summa Total	Ruotsi Sverige Sweden	Norja Norge Norway	Tanska Danmark Denmark	Iso-Britannia Storbritannien Un. Kingdom	Neuvostoliitto Sovjetunionen USSR	Ranska Frankrike France	Länsi-Saksa Västtyskland West Germany	Yhdysvallat Förenta staterna USA	Muut maat Övriga länder Others		
															E 18
Saapuneet — Anlända — Arrivals															
1971 ....	514 548	120 511	109 309	284 728	191 108	12 148	1 071	728	21 890	18 748	6 850	50 489	27 902	51 282	323 440
1972 ....	621 402	135 539	127 066	358 797	219 812	14 186	1 235	775	21 996	19 930	7 775	57 167	40 634	56 114	401 590
1973 ....	746 874	142 487	166 647	437 740	260 293	16 867	1 169	1 132	26 915	21 955	9 283	69 515	45 895	67 562	486 581
1974 ....	837 632	153 786	192 494	491 352	291 377	16 253	1 868	1 178	30 886	25 882	10 541	77 458	41 047	86 264	546 041
1975 ....	710 236	122 254	132 794	455 188	287 299	18 456	1 608	1 269	29 927	27 524	13 173	70 454	50 490	74 398	422 937
1975 VIII	122 488	19 388	33 585	69 515	46 697	2 410	351	177	4 969	2 924	2 240	9 614	9 097	14 915	75 791
IX	88 046	12 527	21 349	54 170	26 221	1 259	123	121	2 258	2 829	1 426	6 108	3 638	8 459	61 825
X	63 370	11 247	12 839	39 284	19 300	981	64	98	2 251	2 675	724	4 852	2 474	5 181	44 070
XI	54 694	10 095	9 760	34 839	13 977	509	41	17	1 754	2 088	733	2 232	1 573	5 030	40 717
XII	54 706	8 214	8 166	38 326	14 054	485	42	17	1 662	1 607	779	3 421	1 968	4 073	40 652
1976 I	52 615	8 217	4 667	39 731	11 707	667	29	50	1 577	1 959	426	2 056	1 270	3 673	40 908
II	53 660	10 201	7 428	36 031	8 227	447	51	50	981	1 746	283	1 764	864	5 533	45 433
III	75 802	17 810	8 928	49 067	15 686	755	70	39	1 711	2 043	779	2 950	2 557	4 782	60 116
IV	77 975	15 167	7 831	54 977	17 098	1 361	73	63	1 729	2 267	844	2 685	3 264	4 812	60 877
V	83 431	17 338	13 207	52 886	20 184	2 404	91	81	2 005	2 643	1 117	2 567	3 109	6 167	63 247
VI	116 143	22 104	28 885	65 154	44 080	2 522	162	97	4 005	3 318	1 893	14 552	6 297	15 509	72 063
VII	130 923	28 125	35 837	66 961	50 862	3 372	244	226	4 090	2 563	2 085	12 874	8 744	16 664	80 061
VIII	113 548	20 470	30 710	62 368	40 213	2 398	239	110	3 684	2 951	2 042	9 362	6 668	12 759	73 335
Lähteneet — Avresta — Departures															
1971 ....	519 357	122 496	116 135	280 726	190 754	12 997	1 220	779	20 572	18 406	6 547	49 499	27 289	53 115	328 913
1972 ....	623 095	135 922	128 571	358 602	212 362	15 370	1 365	1 034	19 899	18 918	7 872	52 432	40 481	54 991	410 733
1973 ....	746 974	144 839	167 224	434 911	261 209	17 816	1 370	1 362	26 136	21 705	8 415	70 076	45 660	68 669	485 765
1974 ....	862 671	159 448	192 287	510 936	298 703	17 178	2 296	1 214	30 524	25 035	10 710	76 898	42 612	88 557	568 237
1975 ....	740 167	122 772	133 741	483 654	284 211	18 676	1 806	1 502	29 646	26 611	12 039	69 931	50 258	73 742	455 956
1975 VIII	136 781	19 883	38 460	78 438	61 608	2 342	397	345	5 286	3 209	2 575	15 804	11 683	19 967	75 173
IX	92 590	13 557	20 896	58 137	29 132	1 460	180	108	2 610	2 704	1 454	6 571	3 917	10 128	63 458
X	68 878	13 353	13 452	42 073	18 404	842	54	83	2 001	2 335	587	4 978	2 380	5 144	50 474
XI	50 634	7 614	9 176	33 844	12 719	535	44	31	1 497	1 988	540	2 168	1 398	4 518	37 915
XII	56 428	10 411	8 503	37 514	12 342	785	45	31	1 428	2 351	587	2 139	1 370	3 606	44 086
1976 I	54 254	5 797	5 665	42 792	12 295	346	29	31	1 591	1 274	441	3 153	1 519	4 011	41 792
II	54 057	11 605	7 289	35 163	8 364	555	45	26	792	1 828	425	1 782	808	2 103	45 693
III	74 652	16 420	8 888	49 344	14 527	749	66	30	1 573	2 014	707	2 925	2 278	4 185	60 145
IV	76 736	15 047	7 498	54 200	17 058	1 526	205	101	1 947	2 353	921	2 325	3 028	6 977	59 678
V	94 551	16 039	15 570	62 942	27 975	2 416	157	106	2 719	2 491	1 356	5 502	4 156	9 075	66 576
VI	121 240	23 017	29 332	68 891	41 925	2 818	260	224	4 356	3 332	1 934	11 092	5 687	12 222	79 315
VII	132 703	28 739	36 214	67 750	53 808	3 418	284	203	4 792	2 416	1 947	11 738	10 259	18 751	78 895
VIII	114 182	20 785	33 369	60 028	49 011	2 371	252	164	4 428	3 261	2 134	13 098	7 788	15 515	65 171

Ks. huomautusosasto vuoden ensimmäisessä numerossa — Se notavdelningen i häfte 1 — See note section in the January issue.

## 20. Moottoriajoneuvot — Motorfordon — Motor vehicles

Vuoden ja kuukauden lopussa Vid utgången av At the end of	Henkilöautot Personbilar		Kuorma-autot Lastbilar Lorries		Linja- autot Bussar Buses	Paketti- autot Paket- bilar Delivery vans	Erikois- autot Special- bilar Special auto- mobiles	Kaikki autot Alla bilar All automobiles		Käyttövoima Drivkraft Motive power		Moot- toripyö- rät Motor- cyklar Motor cycles	Trakto- rit Trakto- rer Tractors	
	Yh- teensä Summa Total	Ammatt. Yrkesm. Profes- sional	Yh- teensä Summa Total	Ammatt. Yrkesm. Profes- sional				Yh- teensä Summa Total	Yh- teensä Summa Total	Ammatt. Yrkesm. Profes- sional	Bensiini Bensin Motor spirits			Diesel
<b>a. Rekisterissä olevat ajoneuvot — Inregistrerade motorfordon — Motor vehicles registered</b>														
1970 .....	711 968	9 809	46 195	23 363	8 116	56 707	5 024	828 010	42 702	755 208	72 692	44 139	169 428	
1971 .....	752 915	9 641	46 572	23 431	8 246	67 071	5 252	880 056	42 814	802 113	77 845	43 403	175 304	
1972 .....	818 044	9 868	47 472	23 893	8 363	68 634	5 395	947 906	43 683	864 042	83 789	45 304	180 291	
1973 .....	894 104	9 950	48 728	24 322	8 429	71 170	5 689	1 028 120	44 363	937 281	90 781	48 774	184 955	
1974 .....	936 681	10 059	50 477	24 678	8 592	74 420	6 038	1 076 208	45 069	976 589	99 560	49 536	193 078	
1975 .....	996 284	10 063	50 905	24 202	8 651	77 546	6 581	1 139 967	44 644	1 032 177	107 743	49 085	203 302	
<b>b. Rekisteriin merkityt uudet moottoriajoneuvot — Inregistrerade nya motorfordon — Registered new vehicles</b>														
1970 .....	92 104	2 985	5 322	2 863	726	16 983	336	115 471	6 931	104 942	10 525	4 211	10 296	
1971 .....	75 320	2 506	4 835	2 553	644	15 390	381	96 570	6 030	86 665	9 900	4 981	9 788	
1972 .....	101 398	3 564	4 844	2 728	780	5 497	425	112 944	7 412	102 409	10 534	7 374	9 970	
1973 .....	118 649	3 557	5 230	2 676	830	6 510	425	131 644	7 463	119 877	11 761	10 563	10 533	
1974 .....	96 633	3 914	5 310	2 791	791	7 188	500	110 422	7 985	97 467	12 949	6 514	10 010	
1975 .....	117 619	3 712	5 398	2 764	812	7 207	585	131 621	7 716	117 402	14 215	4 771	11 066	
1975 V .....	10 786	370	454	193	87	567	47	11 941	688	10 730	1 211	868	1 135	
VI .....	9 786	318	432	210	45	509	69	10 841	619	9 673	1 167	677	777	
VII .....	9 841	266	370	208	45	364	42	10 662	548	9 674	988	511	592	
VIII .....	9 175	239	315	162	29	481	34	10 034	455	9 157	877	394	653	
IX .....	9 908	264	423	226	77	615	43	11 066	601	9 883	1 183	226	965	
X .....	10 085	282	445	237	77	749	44	11 400	629	10 132	1 268	133	1 119	
XI .....	3 174	128	392	219	77	575	47	4 265	457	3 278	987	63	875	
XII .....	2 269	82	577	373	161	443	43	3 493	646	2 353	1 140	33	722	
*1976 I .....	9 698	302	430	199	60	720	53	10 961	599	9 455	1 505	96	1 575	
II .....	6 348	295	311	132	70	552	24	7 305	520	6 176	1 129	100	953	
III .....	8 225	317	414	166	61	572	57	9 329	566	8 057	1 272	282	1 051	
IV .....	8 571	207	373	161	79	619	30	9 672	476	8 620	1 052	817	1 239	
V .....	8 553	194	371	172	97	592	38	9 651	492	8 573	1 078	779	1 312	
VI .....	10 208	276	370	172	81	710	53	11 422	563	10 165	1 257	668	841	
VII .....	7 359	224	342	154	23	632	36	8 392	439	7 303	1 089	495	699	

## 21. Ulkomainen merenkuulku — Sjöfarten mellan Finland och utlandet — Foreign shipping

Vuosi ja kuukausi År och månad Year and month	Saapuneet alukset — Ankomna fartyg — Vessels entered						Lähteneet alukset — Avgångna fartyg — Vessels cleared					
	Luku — Antal Number		1 000 nettotonnia nettoton tons		Tuotu tavara- määrä Im- porterad varu- mängd Tons imported 1 000 t	Siitä suomal. aluksilla Därav med finska fartyg Of which by Finnish vessels	Luku — Antal Number		1 000 nettotonnia nettoton tons		Viety tavara- määrä Ex- porterad varu- mängd Tons exported 1 000 t	Siitä suomal. aluksilla Därav med finska fartyg Of which by Finnish vessels
	Kaik- kiaan Summa Total	Niistä suomal. Därav finska of which Finnish	Kaik- kiaan Summa Total	Lastissa Last- förande With cargo			Kaik- kiaan Summa Total	Niistä suomal. Därav finska Of which Finnish	Kaik- kiaan Summa Total	Lastissa Last- förande With cargo		
	E 46	E 47	E 48	E 49	E 50	E 51	E 56	E 57	E 52	E 53	E 54	E 55
1970 .....	18 052	8 861	20 809	18 424	20 180	10 625	18 038	8 816	20 986	14 615	12 360	5 201
1971 .....	18 970	9 609	23 014	20 319	20 506	10 198	19 116	9 683	23 316	16 263	11 248	4 712
1972 .....	20 940	11 148	28 948	25 920	21 647	11 198	20 921	11 250	28 872	21 452	11 883	5 140
1973 .....	21 286	11 785	33 667	30 765	24 400	12 836	21 368	11 820	33 945	25 532	12 792	6 121
1974 .....	19 093	10 610	31 913	29 460	25 306	13 486	19 185	10 631	32 080	23 535	11 441	5 715
1975 .....	17 383	9 860	32 486	30 436	23 175	13 260	17 185	9 681	32 213	23 734	8 217	4 273
1975 I .....	1 195	685	2 277	2 102	1 930	1 280	1 205	687	2 256	1 657	816	437
II .....	986	596	1 850	1 724	1 481	891	989	599	1 907	1 363	573	332
III .....	1 098	699	2 163	2 034	1 681	1 218	1 062	680	2 091	1 562	527	314
IV .....	1 209	735	2 254	2 080	1 818	1 260	1 229	741	2 275	1 613	676	424
V .....	1 637	925	2 898	2 710	2 179	1 131	1 608	906	2 838	2 027	689	382
VI .....	1 826	1 065	3 159	3 000	2 157	1 239	1 755	1 008	3 053	2 260	637	333
VII .....	1 822	1 033	3 088	2 920	1 738	981	1 792	989	3 058	2 353	579	256
VIII .....	1 830	1 051	3 310	3 159	2 119	1 211	1 798	1 016	3 249	2 488	694	349
IX .....	1 561	841	3 008	2 858	2 184	1 088	1 560	834	3 026	2 134	628	331
X .....	1 473	762	2 989	2 783	2 227	1 149	1 483	782	2 994	2 171	804	392
XI .....	1 425	766	2 823	2 627	1 914	1 006	1 413	755	2 808	2 120	797	382
XII .....	1 321	702	2 667	2 440	1 748	905	1 291	684	2 659	1 990	739	342
1976 I .....	1 077	615	2 209	2 011	1 292	876	1 095	605	2 212	1 793	802	389
II .....	878	506	1 864	1 688	1 116	743	865	501	1 798	1 493	710	391
III .....	943	553	2 085	1 836	1 108	802	950	554	2 134	1 783	876	430
IV .....	701	397	1 555	1 462	962	506	683	389	1 592	1 250	307	96
V .....	1 591	837	3 092	2 754	2 174	1 045	1 601	859	3 040	2 362	1 298	594
VI .....	1 832	946	3 782	3 375	2 624	1 077	1 854	847	3 890	2 741	1 248	524
VII .....	1 815	960	3 531	3 214	2 075	1 125	1 868	989	3 626	2 854	1 031	358

Ks. huomautusosasto vuoden ensimmäisessä numerossa — Se notavdelningen i häfte 1 — See note section in the January issue.

## 22. Kauppalaivasto — Handelsflottan — Merchant fleet

Vuoden ja kuukauden lopussa Vid utgången av At the end of	Koko kauppalaivasto Hela handelsflottan Whole merchant fleet		Matkustajalukset Passagerarfartyg Passenger vessels		Tankkialukset Tankfartyg Tankers	
	Luku Antal Number	1 000 br.r.t. gross tons	Luku Antal Number	1 000 br.r.t. gross tons	Luku Antal Number	1 000 br.r.t. gross tons
	E 58	E 59	E 60	E 61	E 62	E 63
1970.....	509	1 371	92	105	56	705
1971.....	490	1 417	99	115	58	733
1972.....	496	1 613	104	131	59	748
1973.....	466	1 513	112	172	57	732
1974.....	449	1 624	117	166	61	853
1975.....	450	2 048	116	180	61	1 139
1975 V ..	449	1 958	114	167	63	1 133
VI ..	451	1 974	114	163	63	1 140
VII ..	445	1 971	114	172	63	1 140
VIII ..	443	1 985	113	169	62	1 139
IX ..	443	1 984	112	167	62	1 139
X ..	445	1 998	113	167	61	1 139
XI ..	447	2 017	114	167	62	1 139
XII ..	450	2 048	116	180	61	1 139
*1976 I ..	448	2 044	116	180	59	1 138
II ..	441	2 007	116	180	58	1 125
III ..	440	2 035	115	179	58	1 125
IV ..	442	2 060	115	179	59	1 150
V ..	438	2 048	114	177	58	1 135
VI ..	440	2 068	114	177	58	1 135
VII ..	441	2 080	114	177	58	1 135
VIII ..	441	2 080	114	177	58	1 135
IX ..	439	2 056	115	177	56	1 116

23. Kotimaisten lentoyhtiöiden säännöllinen lentoliikenne  
Inhemska flygbolags reguljära flygtrafik  
Scheduled air traffic of Finnish airlines

Vuosi ja kuukausi År och månad Year and month	Lentokm Flygkm Kilometres flown	Matkustajakm Passagerarkm Passengers km	Matkustajien luku Antal passagerare Passengers carried	Rahtia ja postia Frakt och post Freight and mail
				1000ton-km
	E 64	E 65	E 66	E 67
1970 ...	19 938	772 725	1 279 538	23 675
1971 ...	22 223	829 269	1 394 845	26 336
1972 ...	23 725	936 080	1 535 773	27 276
1973 ...	26 908	1 072 544	1 697 508	32 523
1974 ...	29 234	1 158 092	1 884 557	32 604
1975 ...	30 313	1 259 124	2 048 269	31 555
1975 IV	2 541	106 161	172 905	2 491
V	2 583	106 799	175 645	2 151
VI	2 638	127 058	193 283	2 463
VII	2 780	124 114	158 782	2 107
VIII	2 775	125 544	185 423	2 312
IX	2 565	114 996	187 828	2 430
X	2 624	113 039	186 965	2 896
XI	2 377	96 499	169 013	2 723
XII	2 230	80 572	144 897	3 092
1976 I	2 441	85 279	146 556	2 764
II	2 332	88 128	145 578	2 641
III	2 573	109 256	180 780	2 480
IV	2 389	118 546	168 080	2 454
V	2 539	122 168	179 945	2 886
VI	2 520	139 023	190 428	2 650
VII	2 626	130 503	148 878	2 372
VIII	2 561	131 698	175 977	2 316

## 24. Posti- ja lennätinlaitos — Post- och telegrafverket — Postal, telegraphic and telephone services

Vuosi ja kuukausi År och månad Year and month	Postitoimen liikennetulot Inkomster av posttrafiken Postal revenue	Teletoinen liikennetulot Inkomster av televerk-samhet Revenue from teleservices	Muut tulot Övriga inkomster Other revenues	Yhteensä Summa Total revenue	Kaukopuhelut — Fjärrsamtal Trunk calls			Sähkösanomat, kotimaiset ja ulkomaille Telegram, inrikes och till utlandet Telegrams, domestic and abroad	Telexkirjoittamiset Telexskrivningar Telex calls	
					kotimaiset — inrikes domestic		ulkomaille (minuuteissa) till utlandet (i minuter) abroad (minutes)		kotimaiset (maksusykäyksiä à 10 p) inrikes (taxe-impulser à 10 p) domestic (charge impulses à 10 p)	ulkomaille (minuuteissa) till utlandet (i minuter) abroad (minutes)
					käsvälit-teinen lii-kenne (3 min. jaksoja) manuell trafik (3 min. perioder) <sup>1)</sup>	automaat-tiiliikenne (maksusykäyksiä à 10 p) automaattisk trafik (taxe-impulser à 10 p) <sup>2)</sup>				
1 000 mk					1 000					
E 68	E 69	E 70	E 71	E 76	E 77	E 72	E 73	E 74	E 75	
1970 ....	249 173	319 178	91 379	659 731	61 791	1 440 959	12 058	1 083	23 873	5 384
1971 ....	263 721	356 552	94 603	714 877	66 879	1 658 420	14 216	1 055	24 469	5 949
1972 ....	285 350	402 305	107 757	795 412	68 421	1 885 980	16 098	1 052	29 158	6 843
1973 ....	355 896	478 604	124 272	958 773	67 616	2 423 556	17 685	944	32 460	7 501
1974 ....	427 984	595 220	171 506	1 194 710	60 992	3 205 722	20 034	941	40 412	8 020
1975 ....	532 341	767 560	210 184	1 510 085	44 527	4 478 136	30 135	912	40 677	8 135
1975 III	42 571	60 047	15 264	117 881	3 958	354 694	2 346	68	4 009	653
IV	45 271	69 027	15 159	129 458	3 978	389 927	2 413	75	2 289	770
V	49 500	61 162	16 252	126 914	3 722	368 480	2 367	110	2 810	669
VI	39 925	64 019	15 498	119 441	3 523	363 070	2 555	77	4 355	665
VII	33 848	58 240	14 694	106 782	3 497	311 826	2 192	73	2 985	557
VIII	34 885	50 290	14 634	99 809	3 488	366 013	2 530	71	3 202	619
IX	51 892	67 275	16 076	135 243	3 488	402 201	2 704	74	4 171	713
X	46 265	69 128	16 366	131 759	3 607	414 074	2 969	73	1 612	783
XI	44 076	68 205	15 539	127 820	3 365	395 312	2 733	68	5 456	687
XII	70 523	69 199	43 451	183 173	3 381	408 543	2 926	83	3 215	606
1976 I	43 416	72 536	9 989	125 942	2 967	456 466	2 581	63	2 600	693
II	61 867	82 233	15 842	159 942	2 903	486 673	2 681	61	6 214	657
III	70 347	84 305	14 411	169 063	3 055	526 588	2 944	71	3 257	798
IV	70 690	89 594	13 996	174 281	2 723	488 334	2 773	66	4 058	892
V	75 543	82 565	15 920	174 028	2 883	515 720	2 856	106	6 495	746
VI	66 201	55 736	13 735	135 672	2 850	496 369	2 875	75	5 184	716
VII	53 456	42 999	13 522	109 978	2 697	397 570	2 228	66	3 361	498
VIII	57 864	108 117	14 653	180 634						

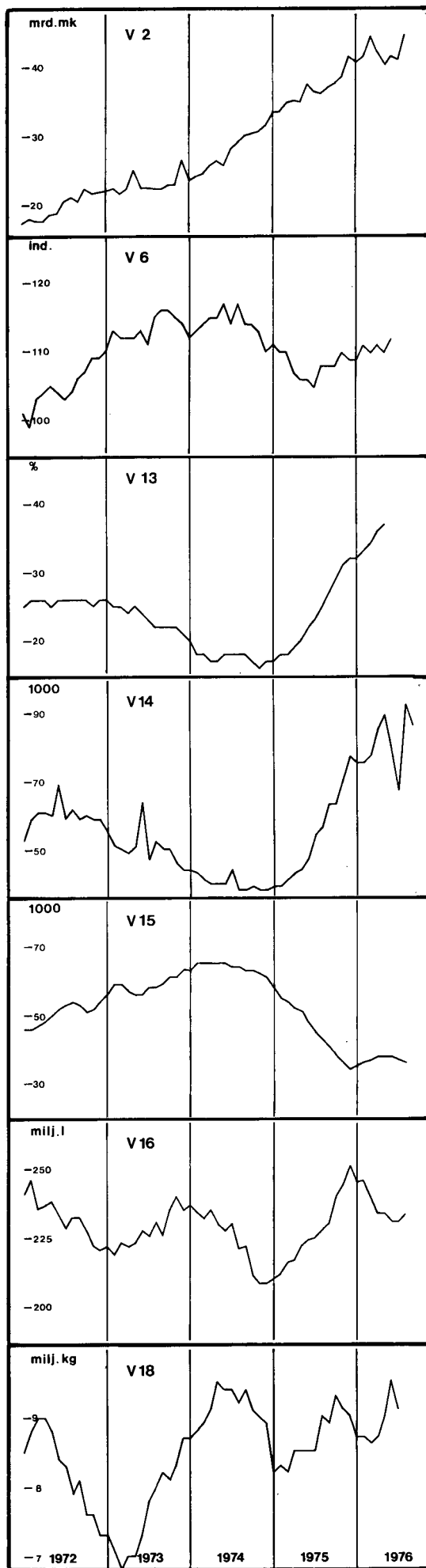
Ks. huomautusosasto vuoden ensimmäisessä numerossa — Se notavdelningen i häfte 1 — See note section in the January issue.

1) Manual exchange (3-minute periods) — 2) Automatic exchange (charge impulses à 10 p).

# Kausivaihtelusta puhdistettuja tilastosarjoja

Säsongutjämnade serier

Seasonally adjusted series



Vuosi ja kuukausi År och månad Year and month	Rahamarkkinat Penningmarknaden Money market					Ulkomainen suhdannekehitys Utländsk konjunkturutveckling Foreign economic indicators				
	Rahalaitosten ottolainaus yleisöltä – Penninginrätt- ningarnas inlåning från all- mänheten – Deposits by the public					Teollisuustuotannon volyyymi-indeksi Volymindex för industriproduktionen Volume index of industrial production				
	Shekkitilit Checkräkningar Cheque accounts 1 000 000 mk	Shekkitilit ilman Postipankkia – Check- räkningar utan Postbanken – Cheque accounts excluding postal giro accounts 1 000 000 mk	Varsinaiset talletukset Egentliga depositioner Time deposits 1 000 000 mk	Siirä »muut vars.tall.» – Därav »andra egentliga depositioner» – Of which ordinary and saving account deposits 1 000 000 mk	Rahalaitosten antolainaus yleisölle – Penning- inrättningarnas utlåning till allmänheten – Advances to the public. 1 000 000 mk	O E C D 1970=100	Saksan liittotasavalta Föbundsrepubliken Tyskland Federal Republic of Germany 1970=100	Ruotsi Sverige Sweden 1970=100	Englanti England UK 1970=100	USA 1970=100
V1	V2	V3	V4	V5	V6	V7	V8	V9	V10	
1973										
I	3 118	2 216	21 261	14 323	25 915	113	114	112	110	118
II	3 180	2 252	21 465	14 442	26 414	110	112	108	108	114
III	3 121	2 177	21 690	14 598	26 985	112	113	110	112	116
IV	3 682	2 232	21 606	14 523	27 818	112	114	110	109	116
V	3 556	2 506	22 097	14 920	27 976	112	113	111	109	117
VI	3 345	2 262	22 389	15 117	28 501	113	114	111	110	118
VII	3 353	2 245	22 540	15 181	28 947	111	109	106	111	119
VIII	3 319	2 232	22 805	15 377	29 488	115	115	117	110	118
IX	3 386	2 240	23 166	15 587	29 926	116	116	118	111	119
X	3 384	2 295	23 474	15 830	30 472	116	115	116	113	119
XI	3 400	2 306	23 596	15 956	30 903	115	116	115	111	120
XII	3 920	2 666	23 850	16 096	31 391	114	116	117	107	119
1974										
I	3 581	2 361	24 248	16 417	31 922	114	112	120	108	116
II	3 638	2 419	24 454	16 580	32 350	112	115	118	102	118
III	3 630	2 447	24 687	16 696	32 805	114	113	118	104	117
IV	3 753	2 576	24 979	16 915	33 332	115	113	121	107	117
V	3 839	2 642	25 318	17 173	33 951	115	113	119	109	117
VI	3 821	2 589	25 711	17 544	34 606	117	114	125	110	118
VII	4 170	2 813	26 052	17 846	35 178	114	112	115	111	118
VIII	4 193	2 915	26 385	18 101	35 738	117	111	124	111	117
IX	4 361	3 005	26 682	18 352	36 269	114	112	119	109	118
X	4 467	3 049	27 102	18 702	36 930	114	110	121	108	117
XI	4 572	3 075	27 445	18 974	37 531	113	110	121	108	114
XII	4 639	3 154	27 840	19 182	38 124	110	106	115	106	110
1975										
I	4 864	3 345	28 192	19 480	38 827	108	105	117	102	106
II	4 980	3 352	28 717	19 824	39 590	111	104	121	108	107
III	5 222	3 494	29 193	20 221	40 215	110	106	118	107	104
IV	5 214	3 530	29 631	20 529	40 823	107	101	116	103	103
V	5 184	3 507	30 076	20 875	41 309	106	106	114	100	103
VI	5 423	3 764	30 542	21 232	41 802	106	103	115	100	104
VII	5 255	3 647	31 041	21 654	42 329	105	99	113	101	105
VIII	5 393	3 624	31 510	22 034	42 889	108	104	120	99	107
IX	5 394	3 706	31 803	22 210	43 556	108	106	116	101	109
X	5 508	3 778	31 991	22 290	44 011	108	107	116	102	109
XI	5 713	3 875	32 280	22 512	44 414	110	109	118	102	110
XII	6 233	4 168	32 687	22 730	44 780	109	109	115	101	111
1976										
I	6 021	4 076	33 061	23 162	45 291	109	110	111	102	117
II	6 122	4 164	33 467	23 581	45 692	111	114	113	103	118
III	6 336	4 480	33 746	23 754	46 138	110	111	111	103	119
IV	6 300	4 247	34 314	24 188	46 523	111	112	112	104	119
V	6 130	4 041	34 608	24 414	46 911	110	111	111	105	120
VI	6 075	4 172	34 992	24 669	47 653	112	114	116	102	121
VII	6 232	4 138	35 466	24 981	48 394					121
VIII	6 581	4 493	35 597		48 631					
IX										
X										
XI										
XII										



△ 3 kuukauden liukuva keskiarvo – 3 månaders glidande medelvärde – 3 month moving average

○ Työpäivää kohti – Per arbetsdag – Per working day

1) Lakon vaikutus näkyvissä – Påverkat av strejk – Affected by strike

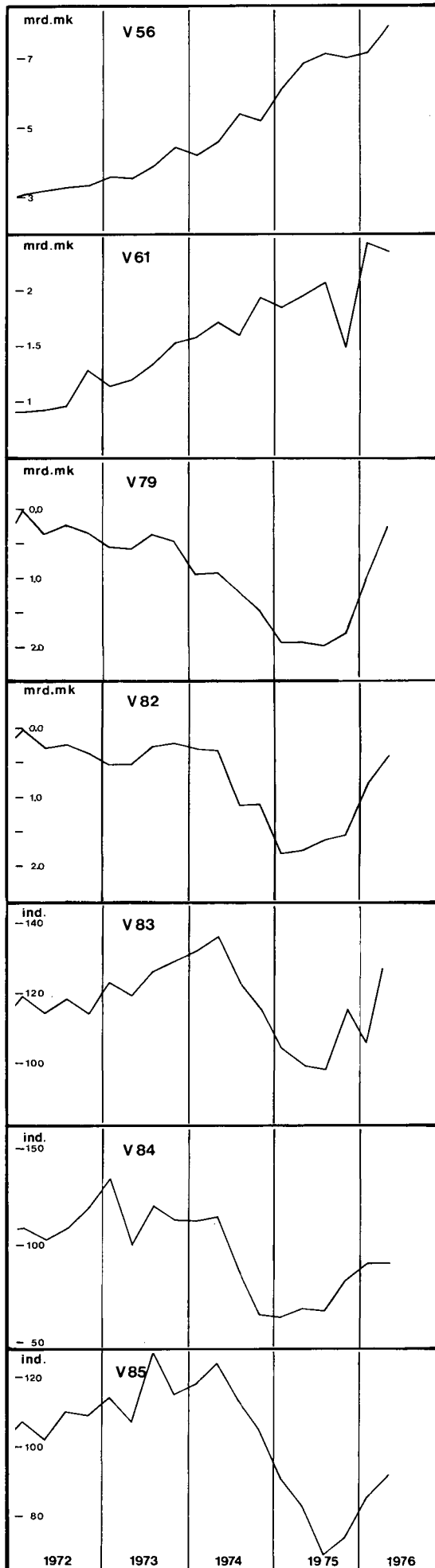
Ks. Huomautusosasto vuoden ensimmäisessä numerossa – Se notavdelningen i häfte 1 – See note section in the January issue

			Teollisuustuotannon volyymi-indeksi Volymindex för industriproduktionen Volume index of industrial production															
Markkinahakkautta yhteensä – Marknadsavverknin- gar inalles – Total commercial fellings 1 000 m <sup>3</sup> – cu metres	Ainespinopuu – Travat råvirke – Cordwood 1 000 m <sup>3</sup> – cu metres	Tukkipuu – Stock – Logs 1 000 m <sup>3</sup> – cu metres	Koko teollisuus – Hela industrin – Total industry 1970=100 ○	Investointitavarat – Investeringsvaror – Investment goods 1970=100	Muut tuotantohyödykkeet – Andra produktionsför- nudenheter – Other producers' goods 1970=100	Kulutushyödykkeet – Konsumtionsförnudenheter – Consumers' goods 1970=100	Kaivos- ja muu kaivannaistoiminta – Brytning av mineraliska produkter – Mining and quarrying 1970=100 2 ○ △	Elintarvikk. valmistus – Livsmedelstillverkning – Food manufact. 1970=100 311-2 ○ △	Juomien valmistus – Dryckesvarutillverkning – Beverage industries 1970=100 313 ○ △	Tupakkatuotteiden valmistus – Tobaksvarutillverk- ning – Tobacco manufact. 1970=100 314 ○ △	Tekstiilien valmistus – Textilvarutillverkning – Manufact. of textiles 1970=100 321 ○ △	Vaatteiden valmistus – Tillverkning av kläder – Manufact. of wearing apparel, except footwear 1970=100 322 ○ △	Nahkan, nahkateosten ja kenkien valm. – Tillverkning av läder, lädervaror och skor – Manufact. of leather, leather products and footwear 1970=100 323-4 ○ △	Puutavaran valmistus – Trävarutillverkning – Manufact. of wood and wood products 1970=100 331-2 ○	Massan, paperin ja paperituott. valm. – Massa, pappers och pappersvarutillverkn. – Manufact. of paper and paper products 1970=100 341 ○	Graafinen tuotanto – Grafisk produktion – Printing, publishing and allied industries 1970=100 342	Kemiallisten tuotteiden valmistus – Tillverkning av kemiska produkter – Manuf. of chemicals 1970=100 351-2 ○	
V21	V22	V23	V24	V25	V26	V27	V28	V29	V30	V31	V32	V33	V34	V35	V36	V37	V38	
3 175	1 509	1 748	121	120	123	118		107	109	58	108	125	106	123	120	115	154	
2 873	1 323	1 622	117	118	123	119	105	107	109	88	108	125	106	118	120	115	154	
2 928	1 442	1 706	120	118	120	116	100	104	114	93	112	121	110	117	116	113	153	
3 348	1 509	1 936	120	121	125	121	98	108	111	113	111	120	105	117	116	112	150	
2 703	1 189	1 606	119	107	117	109	94	110	111	111	111	118	101	113	116	115	157	
2 187	1 061	1 277	117	122	121	123	97	109	108	114	111	116	94	114	119	113	149	
2 647	1 239	1 562	120	120	119	116	108	109	118	111	109	106	80	117	120	116	146	
3 009	1 441	1 963	118	113	124	113	110	110	118	112	107	105	76	115	124	118	152	
2 940	1 408	1 818	121	123	125	121	107	112	115	113	101	106	72	122	121	115	151	
3 309	1 476	1 991	125	120	122	115	95	115	113	111	99	113	82	131	123	118	172	
3 444	1 373	2 282	125	129	128	128	94	116	113	114	103	114	81	132	123	118	155	
2 936	1 180	1 925	126	130	128	123	97	119	113	112	105	112	89	132	122	120	154	
			127	122	123	116	97	118	114	220	113	114	91	147	122	120	150	
3 047	1 197	1 939	127	140	125	134		117	120	65	116	113	95	115	124	125	154	
2 856	1 113	1 820	127	138	126	140	96	110	120	100	116	113	90	133	128	127	147	
2 446	1 030	1 636	126	135	127	132	97	110	120	110	116	108	87	122	122	122	149	
2 865	1 085	1 884	126	138	129	131	100	111	119	120	112	108	87	127	126	120	160	
3 422	1 366	2 216	127	141	127	132	102	111	114	118	113	108	87	123	127	127	149	
2 945	1 267	1 947	126	143	129	136	109	113	117	121	119	108	92	118	120	126	148	
3 556	1 696	1 994	130	135	122	128	107	112	111	121	124	109	137	118	127	128	161	
3 282	1 460	2 335	127	141	122	138	106	112	108	125	125	112	143	113	131	122	162	
3 220	1 483	2 052	127	145	123	136	96	111	108	127	123	116	148	113	122	124	157	
3 021	1 503	1 614	127	139	125	134	95	112	110	124	121	125	110	108	124	124	152	
2 941	1 481	1 540	128	142	127	138	92	112	116	99	119	130	115	102	125	126	154	
2 707	1 511	1 313	128	143	124	136	92	114	119	119	123	132	116	103	121	125	154	
			126	139	122	132	94	114	118	223	123	123	112	92	123	126	157	
2 670	1 583	1 248	120	150	110	131		115	113	72	124	121	108	92	98	124	136	
2 876	1 724	1 326	123	151	118	135	95	115	113	118	120	116	106	94	114	119	148	
2 764	1 758	1 412	125	147	115	134	94	115	107	118	119	122	110	99	108	122	142	
2 774	1 625	1 268	124	135	106	124	93	114	110	132	119	122	110	95	103	135	144	
2 541	1 437	1 156	127	161	127	145	92	112	113	183	115	119	110	98	118	120	135	
2 964	1 646	1 383	121	152	110	124	92	111	112	70	112	122	112	93	107	120	136	
2 439	1 174	1 334	118	148	108	130	87	110	112	111	108	122	122	92	81	122	137	
2 166	1 185	958	106	143	96	133	111	110	113	119	110	125	123	58	86	103	125	
2 033	1 153	908	120	149	110	128	133	111	115	119	108	124	124	104	95	124	142	
2 066	1 158	945	120	156	109	134	93	110	114	120	112	123	113	90	92	140	138	
1 980	1 139	866	117	153	107	129	99	111	110	159	120	119	113	91	88	126	128	
1 815	1 115	776	124	149	109	123	99	109	107	94	117	117	106	94	95	129	132	
			117	155	110	129	99	112	106	195	115	117	103	92	93	127	125	
1 496	960	638	119	141	113	117	100	113	110	90	106	121	102	89	92	132	124	
1 731	1 002	835	119	134	117	117	102	117	114	84	109	124	109	89	101	135	130	
1 992	1 264	1 046	120	155	123	125	105	1) 100	115	82	110	126	118	95	101	136	121	
2 364	1 324	1 147	123	140	120	113	108	1) 109	115	98	115	132	125	104	99	130	130	
2 612	1 468	1 201	126	139	121	126	107	129	119	109	118	137	133	104	104	126	130	
2 240	1 173	1 132	127	147	123	131	113	125	114	125	113	135	119	110	95	118	121	
2 678	1 312	1 419	102	128	93	117	122	120	109	132	108	128	117	65	76	99	100	
2 432	1 153	1 470	123	138	121	122								121	107	131	122	

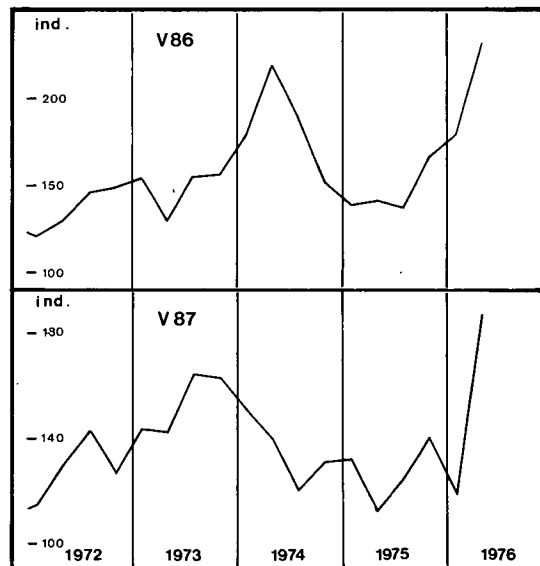




Kausivaihtelusta puhdistettuja tilastosarjoja  
Säsongutjämnade serier  
Seasonally adjusted series

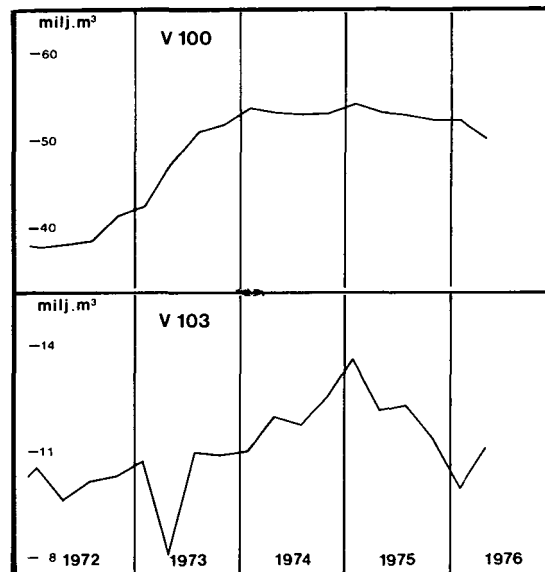
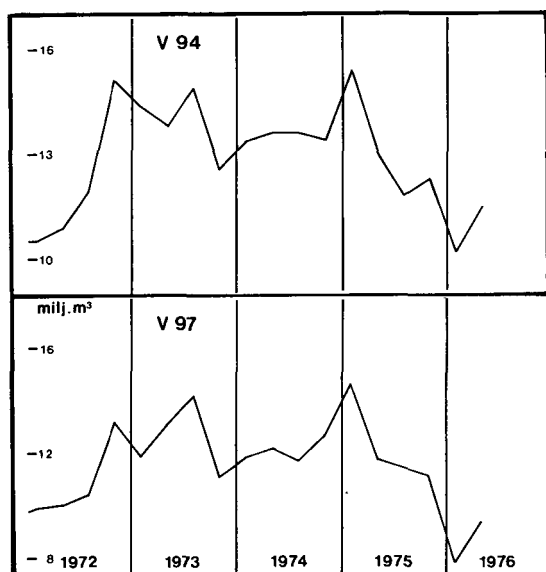


		Tuotannon volyymi-indeksit Index för produktionsvolymen Indexes of production									
		Bruttokansantuote – Inhemsk bruttoprodukt – Gross domestic product 1964=100	Teollisuus – Industri – Industry 1964=100	Maa- ja metsätalous – Jordbruk – Agriculture 1964=100	Metsätalous – Skogsbruk – Forestry 1964=100	Talonrakennustoiminta – Husbyggnadsverksamhet – Building construction 1964=100	Maa- ja vesirakennustoiminta – Jord- och vatten- byggnadsverksamhet – Other construction 1964=100	Liikenne – Samfärdsel – Communications 1964=100	Kauppa, pankit ja vakuutus – Handel, banker och försäkring – Commerce, banking and insurance 1964=100	Julkisen toiminta – Offentlig verksamhet – General government 1964=100	Muut palveluelinkeinot – Andra tjänster – Other services 1964=100
		V67	V68	V69	V70	V71	V72	V73	V74	V75	V76
1973		154	188	88	99	162	105	155	171	157	150
	I	153	188	89	101	166	108	154	168	154	148
	II	148	181	86	88	145	101	149	167	156	149
	III	155	188	89	97	178	107	157	171	158	151
	IV	158	193	90	109	161	105	159	177	160	153
1974		160	197	88	100	169	103	163	178	167	157
	I	159	198	97	98	164	102	162	172	164	155
	II	159	196	82	99	178	104	162	175	166	156
	III	160	198	88	106	161	102	164	180	168	158
	IV	161	195	86	99	173	103	164	185	170	160
1975		159	188	91	84	172	106	158	188	174	161
	I	161	190	84	96	192	107	161	189	170	159
	II	160	192	89	86	175	106	160	189	172	161
	III	158	185	92	80	166	106	155	188	175	162
	IV	158	187	100	73	156	107	155	186	177	163
1976		156	189	91	69	135	105	155	186	178	163
	I	156	189	91	69	135	105	155	186	178	163
	II	158	190	95	81	141	106	153	190	179	164
	III										
	IV										



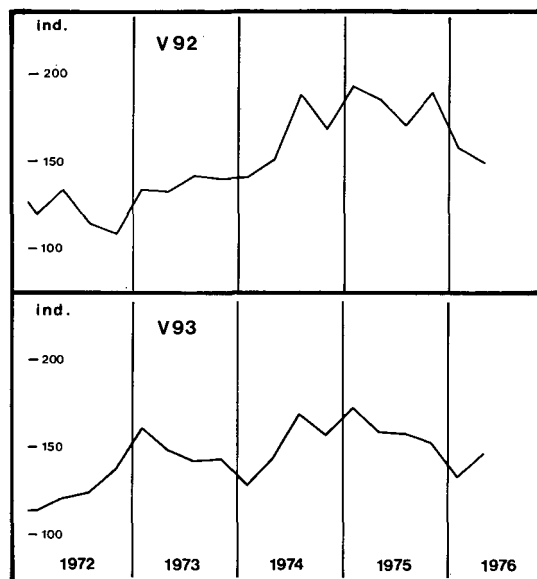
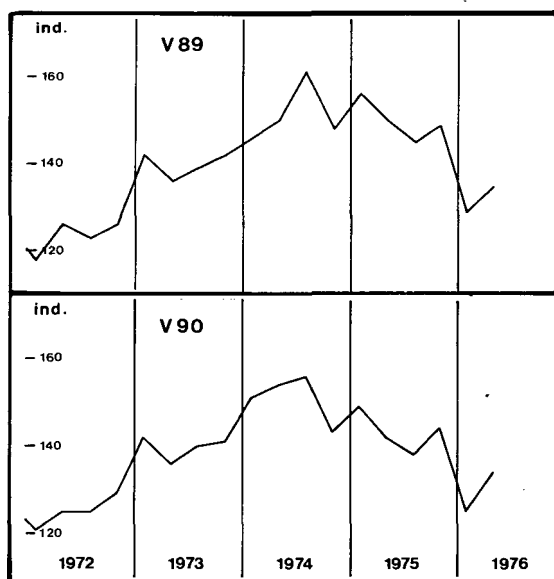
- △ 3 kuukauden liukuva keskiarvo – 3 månaders glidande medelvärde – 3 month moving average  
 ○ Työpäivää kohti – Per arbetsdag – Per working day  
 1) Lakon vaikutus näkyvässä – Påverkat av strejk – Affected by strike  
 Ks. Huomautusosasto vuoden ensimmäisessä numerossa – Se notavdelningen i häfte 1 – See note section in the January issue

Ulkomaankauppa Utrikeshandel Foreign trade			Siitä länsikauppa Därav västhandel Of which trade with market economies			Volyyymi-indeksit Volymindex Volume index												
Vienti – Export – Exports 1 000 000 mk	Tuonti – Import – Imports 1 000 000 mk	Kauppataaseen ylijäämä tai vajaus – Handelsbalansens överskott eller underskott – Trade balance 1 000 000 mk	Vienti – Export – Exports 1 000 000 mk	Tuonti – Import – Imports 1 000 000 mk	Kauppataaseen ylijäämä tai vajaus – Handelsbalansens överskott eller underskott – Trade balance 1 000 000 mk	Koko vienti – Total export – Total exports 1969=100	Puutavara-teollisuus – Trävaruindustri – Wood industry 1969=100	Paperiteollisuus – Pappersindustri – Paper industry 1969=100	Kemiallinen teollisuus – Kemisk industri – Manufacture of chemicals 1969=100	Metallien perusteollisuus – Metallbas-industri – Basic metal industries 1969=100	Metallituote- ja koneiteollisuus – Metallprodukt- och maskinindustri – Manufacture of metal products and machinery 1969=100	Koko tuonti – Total import – Total imports 1969=100	Raaka-aineet ja tuotantotarvikkeet – Råmaterial och produktionsföremålet – Raw materials and production supplies 1969=100	Poltto- ja voiteluaineet – Brännmaterial och smörjmedel – Fuels and lubricants 1969=100	Investointitavarat – Investeringssvaror – Investment goods 1969=100	Kulustustavarat – Konsumtionsvaror – Consumers' goods 1969=100		
V77	V78	V79	V80	V81	V82	V83	V84	V85	V86	V87	V88	V89	V90	V91	V92	V93		
14 592	16 580	-1 988	12 487	14 009	-1 522	124	117	116	149	153	122	140	140	122	137	148		
3 364	3 907	-543	2 844	3 369	-525	123	134	114	154	143	110	142	142	116	134	161		
3 295	3 884	-589	2 798	3 306	-508	119	100	107	130	142	132	136	136	98	133	148		
3 834	4 205	-371	3 290	3 566	-276	126	120	127	155	164	103	139	140	128	142	142		
4 099	4 584	-485	3 555	3 768	-213	129	113	115	156	163	142	142	141	148	140	143		
20 676	25 623	-4 947	17 265	20 054	-2 789	126	95	115	185	135	156	151	151	154	162	149		
4 628	5 574	-946	3 968	4 266	-298	132	112	118	179	151	147	146	151	190	141	129		
5 367	6 285	-918	4 610	4 920	-310	136	114	124	219	139	156	150	154	146	151	153		
5 410	7 008	-1 598	4 470	5 576	-1 106	123	89	113	189	120	156	161	156	146	189	168		
5 271	6 756	-1 485	4 217	5 292	-1 075	115	64	105	152	131	164	148	143	136	162	157		
20 139	27 790	-7 651	15 286	21 982	-6 696	104	70	79	146	127	159	150	143	134	185	160		
5 150	7 077	-1 927	3 993	5 796	-1 803	104	63	91	138	132	142	156	149	140	193	172		
4 868	6 785	-1 917	3 610	5 370	-1 760	99	67	83	142	113	129	150	142	165	186	159		
4 786	6 781	-1 995	3 617	5 221	-1 604	98	65	69	136	124	185	145	138	123	171	158		
5 335	7 147	-1 812	4 066	5 595	-1 529	113	83	74	167	140	182	149	144	110	190	153		
4 995	6 060	-1 065	4 008	4 823	-815	106	90	86	179	118	119	129	125	107	158	133		
6 046	6 313	-267	4 607	5 006	-399	127	90	92	232	186	171	135	134	101	150	147		



Kausivaihtelusta puhdistettuja tilastosarjoja  
Säsongutjämnade serier  
Seasonally adjusted series

Vuosi ja neljännes År och kvartal Year and quarter	Talonrakennustoiminta Husbyggnadsverksamhet House construction											
	Myönnetty talonrakennusluvat Beviljade byggnadstillstånd Granted building permits			Aloitett rakennukset Påbörjade byggnader Buildings started			Keskeneräiset talonrakennustyöt Igångvarande husbyggnadsarbeten Buildings not completed			Valmistuneet rakennukset Färdigställda byggnader Completed buildings		
	Yhteensä – Summa – Total 1 000 000 m <sup>3</sup>	Asuinrakennukset – Bostadsbyggnader – Residential buildings 1 000 000 m <sup>3</sup>	Teollisuus- ja liikerakennukset – Industri- och affärsbyggnader – Industrial and business buildings 1 000 000 m <sup>3</sup>	Yhteensä – Summa – Total 1 000 000 m <sup>3</sup>	Asuinrakennukset – Bostadsbyggnader – Residential buildings 1 000 000 m <sup>3</sup>	Teollisuus- ja liikerakennukset – Industri- och affärsbyggnader – Industrial and business buildings 1 000 000 m <sup>3</sup>	Yhteensä – Summa – Total 1 000 000 m <sup>3</sup>	Asuinrakennukset – Bostadsbyggnader – Residential buildings 1 000 000 m <sup>3</sup>	Teollisuus- ja liikerakennukset – Industri- och affärsbyggnader – Industrial and business buildings 1 000 000 m <sup>3</sup>	Yhteensä – Summa – Total 1 000 000 m <sup>3</sup>	Asuinrakennukset – Bostadsbyggnader – Residential buildings 1 000 000 m <sup>3</sup>	Teollisuus- ja liikerakennukset – Industri- och affärsbyggnader – Industrial and business buildings 1 000 000 m <sup>3</sup>
V94	V95	V96	V97	V98	V99	V100	V101	V102	V103	V104	V105	
1973	55.51	24.57	20.84	50.39	22.30	18.61	42.50	18.60	14.24	40.58	18.94	13.44
I	14.32	6.42	5.37	11.86	5.67	3.86	47.34	20.25	16.75	10.71	4.96	3.66
II	13.77	5.90	5.34	13.12	5.46	5.11	51.03	21.15	19.10	1) 8.03	1) 3.79	1) 2.50
III	14.88	6.70	5.64	14.25	5.82	5.85	51.99	21.39	20.02	1) 10.97	1) 4.98	3.84
IV	12.54	5.55	4.49	11.16	5.35	3.79				10.87	5.21	3.44
1974	53.79	22.14	21.08	48.38	21.61	18.15	53.72	22.18	20.68	47.14	21.76	16.98
I	13.16	5.80	4.70	11.82	6.24	3.76	53.32	21.65	20.63	10.95	5.22	3.58
II	13.65	5.82	5.15	12.27	5.33	4.65	53.09	21.43	20.55	11.98	5.58	4.45
III	13.65	5.38	5.51	11.67	5.14	4.33	53.20	20.77	21.16	11.74	5.30	4.36
IV	13.33	5.14	5.72	12.62	4.90	5.41				12.47	5.66	4.59
1975	52.41	19.37	21.19	49.82	18.68	20.06	54.37	20.18	22.23	49.33	21.17	18.51
I	15.38	5.21	6.87	14.66	4.86	6.60	53.29	19.56	22.22	13.62	5.80	5.15
II	13.02	5.26	4.95	11.79	5.02	4.25	52.95	19.05	22.52	12.12	5.46	4.32
III	11.77	4.37	4.57	12.14	4.63	4.82	52.66	18.60	22.40	12.28	5.17	4.59
IV	12.24	4.53	4.80	11.23	4.17	4.39				11.31	4.74	4.45
1976	10.20	4.76	2.98	7.76	3.94	2.13	52.61	18.43	21.60	9.88	4.60	3.50
I	11.46	5.12	2.82	9.40	4.24	2.37	50.25	18.46	19.17	11.06	3.77	5.16



## 25. Bruttokansantuote (SNA) elinkeinoittain — Inhemsk bruttoprodukt (SNA) enligt näringsgrenar — Gross domestic product by industries

Käyjiin hintoihin — Till löpande priser — At current prices

Vuosi ja neljännes År och kvartal Year and quarter	1 000 000 mk																
	Maatalous Lantbruk Agriculture	Metsetalous Skogsbruk Forestry	Metsetäys ja kalastus Fiskt och fiske Hunting and fishing	Kaivannaisteollisuus Gruv- o.a. extraktiiv. industri Mining and quarrying	Tehdasteollisuus Fabriksindustri Manufacturing	Talonrakennustoiminta Husbyggnadsverksamhet House construction	Maa- ja vesirakennustoiminta Aniäggningsverksamhet Other construction	Sähkö-, kaasu-, vesijohto- yms. laitokset El-, gas- och vattenverk m.m. Electricity, gas, water and sanitary services	Lilkenne Samfärdsel Transport and communication	Kauppa Handel Commerce	Pankit ja vakuutuslaitokset Banker och försäkringsanstalter Banking and insurance	Asuntojen omistus Bostäder Ownership of dwellings	Yleinen hallinto ja maapuolustus Offentlig förvaltning och försvar Public administration and defence	Palvelukset Tjänster Services	Bruttokansantuote (SNA) tuotantokustannus- hintaan — Inhemsk bruttoprodukt (SNA) till produktionskostnad — Gross domestic product at factor cost	Välilliset verot minus tukipalkkiot Indirekta skatter minus subventioner Indirect taxes less subsidies	Bruttokansantuote (SNA) markkinahintaan Inhemsk bruttoprodukt (SNA) till marknadspris Gross domestic product at market prices
	F 1	F 2	F 3	F 4	F 5	F 6	F 7	F 8	F 9	F 10	F 11	F 12	F 13	F 14	F 15	F 16	F 17
1969....	2 748	2 168	108	328	10 048	2 039	1 097	937	2 444	3 368	872	2 080	1 550	4 812	34 599	4 414	39 013
1970....	2 698	2 594	116	370	11 710	2 554	1 147	1 037	2 721	3 788	943	2 196	1 702	5 331	38 907	4 685	43 592
1971....	2 912	2 824	124	229	12 255	2 836	1 281	1 116	3 025	4 155	1 132	2 333	1 937	6 062	42 221	5 440	47 661
1972....	3 233	2 752	130	272	14 618	3 389	1 472	1 332	3 439	4 864	1 358	2 537	2 261	7 045	48 702	6 207	54 909
1973....	3 048	3 559	152	386	18 281	4 264	1 730	1 595	4 178	6 025	1 695	2 768	2 709	8 408	59 158	7 588	66 746
1974....	3 974	4 960	196	503	25 143	5 433	2 074	2 107	5 209	7 620	2 202	3 060	3 416	10 476	76 372	7 802	84 174
*1975....	5 625	4 812	213	378	27 912	6 648	2 662	2 876	5 965	9 107	2 856	3 299	4 313	13 035	89 702	8 221	98 023
1973 I	599	942	27	108	4 369	754	409	416	949	1 301	390	670	622	1 960	13 516	1 606	15 122
II	732	771	40	106	4 415	843	418	343	985	1 353	406	683	674	2 079	13 848	1 856	15 704
III	1 421	672	23	83	4 052	1 364	460	370	1 107	1 539	439	696	693	2 129	15 048	1 727	16 775
IV	656	1 174	62	89	5 445	1 303	443	466	1 137	1 832	460	719	720	2 240	16 746	2 399	19 145
1974 I	668	1 454	33	139	6 065	943	461	441	1 187	1 615	502	734	764	2 385	17 391	1 357	18 748
II	906	1 300	55	160	6 374	1 274	538	446	1 297	1 726	530	752	841	2 598	18 796	1 933	20 730
III	1 615	894	32	95	5 582	1 547	536	559	1 354	1 964	571	773	895	2 720	19 134	1 587	20 721
IV	785	1 312	77	110	7 121	1 670	539	661	1 371	2 315	599	802	917	2 773	21 051	2 925	23 975
*1975 I	867	1 671	36	84	7 007	1 389	605	789	1 382	2 062	656	801	955	2 931	21 235	1 578	22 814
II	1 307	1 441	59	113	7 597	1 566	705	615	1 509	2 142	691	810	1 050	3 201	22 805	2 005	24 810
III	2 258	768	35	101	6 089	1 925	675	633	1 500	2 310	740	829	1 160	3 475	22 496	1 977	24 472
IV	1 193	934	84	79	7 220	1 768	677	840	1 574	2 593	769	860	1 148	3 429	23 165	2 762	25 927
*1976 I	1 003	1 220	44	89	7 329	1 174	723	1 063	1 574	2 248	819	869	1 218	3 693	23 064	1 524	24 589
II	1 381	1 252	72	127	7 963	1 408	782	787	1 683	2 358	850	906	1 250	3 768	24 588	2 334	26 922

## Volyyymi-indeksi — Volymindex — Volume index (1964 = 100)

1969....	97	102	120	122	137	123	104	150	124	122	127	123	123	127	123		
1970....	95	111	134	131	153	141	98	166	132	132	133	129	128	134	132		
1971....	97	106	126	105	157	138	99	172	134	138	150	135	135	140	136		
1972....	94	95	130	123	176	149	103	195	143	152	168	142	143	148	145		
1973....	89	96	135	130	187	162	105	216	155	167	189	150	151	157	154		
1974....	88	96	158	128	196	168	103	223	163	172	209	158	159	165	160		
*1975....	92	83	153	128	187	170	107	226	158	178	233	166	164	169	160		
1973 I	54	133	110	139	196	132	108	235	149	160	184	147	149	155	153		
II	71	99	166	136	181	132	104	189	151	159	186	148	150	156	147		
III	168	55	91	118	165	199	106	201	159	162	191	149	151	156	153		
IV	62	97	173	126	205	186	102	238	160	186	195	153	153	159	161		
1974 I	57	124	118	137	207	135	102	237	158	162	204	155	158	164	159		
II	66	112	192	154	197	162	107	190	165	164	205	157	158	165	158		
III	168	62	114	101	172	176	101	225	165	168	213	158	160	164	159		
IV	59	87	203	120	208	199	101	241	166	192	216	162	162	167	166		
*1975 I	49	119	113	109	196	162	107	256	157	176	227	163	162	167	160		
II	73	100	185	146	194	161	110	200	163	175	229	165	163	169	160		
III	176	48	110	146	161	178	105	200	155	172	238	166	165	168	156		
IV	71	64	203	110	198	179	105	247	158	189	240	170	167	171	162		
*1976 I	51	85	119	119	191	116	106	277	152	168	246	171	167	172	154		
II	78	95	194	160	191	130	110	212	155	172	250	172	168	174	159		

## 26. Rakennuskustannusindeksi — Byggnadskostnadsindex — Building cost index

1964 = 100 Ryhmien painot ilmoitettu suluissa — Gruppvikterna angivna inom parentes — Group weights in parentheses

Vuosi ja kuukausi År och månad Year and month	Kokonaiskustannukset Totalkostnader Total costs	1. Rakennustekniset työt Byggnadstekniska arbeten Building work		1.11 Työpalkat Arbetslöner Wages in building trade		1.12 Tarvikkeet Material Building materials		1.2 Erikoistyöt Specialarbeten Special contracts		1.3 Rakennustyömaan yleiskulut Allmänna kostnader på byggnadsarbetsplatsen General costs of building site		2. LVI-tekniset työt VVS-tekniska arbeten Heating, piping and ventilation		3. Sähkötekniset työt Eltekniska arbeten Electric installations		4. Muut kustannukset Övriga kostnader Other costs		Kokonaiskustannukset ilman ryhmää 4 Totalkostnader utom post 4 Total costs excl. group 4		
	(1 000)	(760)		(251)		(319)		(152)		(38)		(130)		(50)		(60)		(940)		
	G 1	G 2		G 3		G 4		G 5		G 6		G 7		G 8		G 9		G 10		
1970.....	138.2	136.0		145.7		126.3		136.2		153.2		147.2		137.9		145.9		137.7		
1971.....	148.6	146.8		161.8		133.7		145.8		161.4		154.5		145.2		161.9		147.8		
1972.....	160.9	159.9		181.8		141.2		159.7		172.2		163.8		149.7		176.7		159.9		
1973.....	187.9	186.7		202.0		176.0		179.7		203.9		189.6		168.6		216.0		186.1		
1974.....	233.2	231.5		231.6		230.0		222.2		279.4		231.2		203.6		285.3		229.9		
1975.....	259.0	255.7		263.7		245.7		249.0		313.3		259.8		229.6		323.0		254.9		
	1975	1976	1975	1976	1975	1976	1975	1976	1975	1976	1975	1976	1975	1976	1975	1976	1975	1976	1975	1976
I.....	246.5	270.1	243.1	266.5	243.2	272.8	239.1	260.2	237.0	256.8	300.3	316.8	249.5	271.4	221.0	236.4	304.0	340.8	242.8	265.6
II.....	246.4	271.2	242.7	267.0	243.2	272.8	238.8	260.8	235.9	257.7	300.3	316.8	249.2	275.1	225.0	239.7	304.6	342.2	242.7	266.7
III.....	249.0	271.7	245.8	267.4	243.2	272.8	242.3	260.8	239.5	259.8	316.5	316.8	249.0	276.1	225.0	239.7	309.5	343.7	245.1	267.1
IV.....	260.0	274.5	258.0	270.5	268.7	272.8	245.6	267.5	251.0	261.7	318.0	316.8	254.7	276.1	229.3	244.5	323.1	347.2	256.0	269.9
V.....	260.3	281.5	258.1	278.3	268.7	292.0	246.3	268.3	251.0	267.0	315.6	316.8	255.3	280.3	229.0	244.5	324.3	356.0	256.2	276.8
VI.....	260.8	281.7	258.2	278.5	268.7	292.0	246.4	268.8	251.2	267.0	315.6	316.8	258.9	280.3	229.0	244.5	325.0	356.2	256.7	276.9
VII.....	262.2	285.2	258.7	280.9	269.6	292.0	246.5	273.9	251.8	268.3	315.6	316.8	265.6	286.4	228.0	256.4	328.3	360.6	258.0	280.4
VIII.....	262.5	288.4	258.9	283.9	269.6	292.0	246.9	278.9	251.8	272.3	316.3	317.4	265.7	290.3	229.9	257.6	328.6	366.7	258.3	283.4
IX.....	263.7	291.7	260.1	287.3	272.3	292.0	247.3	285.0	252.7	275.4	316.3	322.1	266.1	293.7	232.8	257.6	330.1	371.9	259.5	286.6
X.....	264.5	260.9		272.3		248.3		254.3		316.3		265.8		235.3		331.8		260.2		
XI.....	265.2	261.6		272.3		249.7		255.8		314.1		266.7		235.3		332.8		260.9		
XII.....	266.3	262.1		272.3		250.9		255.7		314.4		271.0		236.0		334.2		261.9		

## 27. Tienrakennuskustannusindeksi — Vägbyggnadskostnadsindex — Cost index of road construction

1972 = 100 Ryhmien painot ilmoitettu suluissa — Gruppvikterna angivna inom parentes — Group weights in parentheses

Vuosi ja kuukausi År och månad Year and month	Työpalkat Arbetslöner Wages	Konetyöt Maskin- arbete Machinework	Osaurakat Delent- reprenader Subcontracts	Kuljetukset Transporter Transport	Tarvaineet Material Materials	Yleiskulut Allmänna utgifter General costs	Kokonais- indeksi Totalindex Totalindex	E-indeksi <sup>1)</sup> E-index <sup>1)</sup> E-index <sup>1)</sup>
	(16.5)	(13.2)	(31.8)	(16.2)	(12.4)	(9.9)	(100.0)	(73.6)
	G 11	G 12	G 13	G 14	G 15	G 16	G 17	G 18
1973.....	119	109	113	107	119	117	114	112
1974.....	144	134	142	137	167	147	144	144
1975.....	186	157	170	153	183	201	173	166
1974 VII.....	148	139	150	141	170	137	148	149
VIII.....	149	138	150	141	168	144	148	149
IX.....	155	140	151	140	169	158	151	150
X.....	155	145	151	140	173	158	153	151
XI.....	158	145	152	140	174	165	154	152
XII.....	164	144	153	146	174	164	156	153
1975 I.....	163	144	155	153	179	193	161	157
II.....	164	145	156	152	180	190	161	157
III.....	164	146	156	152	184	189	162	158
IV.....	189	146	159	152	183	198	168	159
V.....	190	154	160	152	184	202	170	162
VI.....	188	155	177	153	183	200	175	169
VII.....	187	157	178	153	183	184	174	169
VIII.....	188	157	178	155	184	196	176	170
IX.....	200	166	181	152	183	210	180	172
X.....	201	171	182	151	183	216	182	173
XI.....	200	172	182	151	182	217	182	173
XII.....	199	172	183	158	188	215	184	176
1976 I.....	200	171	185	172	194	215	187	181
II.....	200	172	185	172	195	216	188	181
III.....	200	173	185	173	197	215	188	182
IV.....	220	171	187	173	197	224	193	183
V.....	218	174	188	173	197	230	194	184
VI.....	215	174	196	173	197	224	195	187
VII.....	212	172	195	173	202	197	192	187
VIII.....	215	173	196	172	205	215	195	188

<sup>1)</sup> Kokonaisindeksi ilman kohtia työpalkat ja yleiskulut — Totalindex utan punkterna arbetslöner och allmänna utgifter — Total index without items wages and general costs.

28. Elintarvikkeiden vähittäiskauppahintoja <sup>1)</sup> — Detaljhandelspriser för livsmedel <sup>1)</sup> — Retail prices of food products <sup>1)</sup>

Vuosi ja kuukausi År och månad Year and month	Kulutusmaito, pakattu <sup>2)</sup> Konsumtionsmjölk, (i förpackning) <sup>2)</sup> Milk, packed <sup>2)</sup>	Meijerivoi Mejerismör Dairy butter	Juusto, Emmental Ost, Emmenthal Cheese, Emmenthal	Margarini Margarin Margarine	Munat Ägg Eggs	Ruoka-peruna Matpotatis Potatoes	Erikoisvehnäjauh. (pakkauksessa) <sup>2)</sup> Specialvetemjöl (i förpackning) <sup>2)</sup> — <sup>1 a)</sup>	Ruisjauhot, tavalliset Rågmjöl, vanligt Rye meal	Kaurahiutaleet Havreflingor Flaked oats	Näkkileipä Knäckebröd Crisp bread	Reikäleipä, pehmeä <sup>4)</sup> Hällkaka, mjuk <sup>4)</sup> Flat rye loaf <sup>4)</sup>
	l	500 g	kg	250 g	kg	kg	2 kg	kg	kg	250 g	400 g
	G 19	G 20	G 21	G 22	G 23	G 24	G 25	G 26	G 27	G 28	G 29
1970 .....	0.70	4.28	7.77	1.05	4.01	0.38	3.01	0.82	1.52	0.74	0.93
1971 .....	0.75	3.98	7.94	1.05	4.05	0.38	3.19	0.89	1.57	0.77	1.00
1972 .....	0.82	4.20	8.60	1.08	4.40	0.45	3.24	0.92	1.59	0.90	1.06
1973 .....	0.90	4.65	9.62	1.16	4.80	0.70	3.36	0.97	1.70	1.02	1.12
1974 .....	1.19	5.59	11.71	1.40	5.50	0.75	3.81	1.10	2.03	1.31	0.70
1975 .....	1.31	6.18	13.49	1.56	6.60	0.95	4.68	1.43	2.61	1.76	0.94
1975 VI ..	1.31	6.05	13.64	1.55	6.78	0.90	4.41	1.34	2.57	1.73	0.91
VII ..	1.31	6.06	13.65	1.55	6.81	0.90	4.42	1.35	2.59	1.73	0.91
VIII ..	1.31	6.05	13.65	1.55	6.82	1.68	4.96	1.53	2.75	1.83	1.03
IX ..	1.36	6.59	14.15	1.55	7.04	1.25	5.20	1.60	2.83	1.89	1.04
X ..	1.36	6.60	14.21	1.62	7.06	1.02	5.20	1.62	2.85	1.91	1.04
XI ..	1.36	6.60	14.24	1.70	7.07	1.04	5.21	1.62	2.86	1.93	1.04
XII ..	1.36	6.59	14.24	1.70	7.03	1.05	5.22	1.63	2.86	1.93	1.05
1976 I ..	1.36	6.60	14.24	1.70	6.99	1.07	5.23	1.64	2.86	1.94	1.05
II ..	1.36	6.59	14.24	1.70	6.96	1.10	5.24	1.64	2.86	1.95	1.06
<sup>3)</sup> III ..	1.50	8.14	15.78	1.99	7.12	1.15	5.18	1.59	2.93	1.93	1.26
IV ..	1.50	8.22	15.85	2.05	7.19	1.16	5.16	1.60	2.93	1.94	1.26
V ..	1.50	8.24	16.03	2.06	7.18	1.17	5.19	1.61	2.92	1.95	1.27
VI ..	1.50	8.24	16.12	2.06	7.23	1.18	5.19	1.61	2.94	1.94	1.27
VII ..	1.65	8.54	17.70	2.15	7.32	1.18	5.18	1.60	2.94	1.93	1.36
VIII ..	1.65	8.54	18.14	2.16	7.32	1.28	5.33	1.71	3.06	2.01	1.42
IX ..	1.65	8.54	18.15	2.16	7.35	1.07	5.53	1.80	3.20	2.19	1.40

Vuosi ja kuukausi År och månad Year and month	Vehnäleipä, ranskanleipä Vetebröd, franskt bröd — <sup>1 b)</sup>	Makaroni, lyhyt <sup>4)</sup> Makaroni, kort <sup>4)</sup> Macaroni, short <sup>4)</sup>	Mullinliha, lapa Ungnöt, bog Yearling, shoulder	Naudanliha, jauheliha Nötkött, malet Beef, minced	Sianliha, tuore, keskikyylki Fläsk, färskt, sidfläsk Fresh work bacon	Nakkimakkara Knackkorv Frankfurter	Silakka tuore Strömming, färsk Fresh Baltic herring	Silli, suolattu Sill, saltad Salted herring	Pala-sokeri Bit-socker Lump sugar	Kahvi, paahdettu <sup>5)</sup> Kaffe, rostat <sup>5)</sup> Coffee roasted <sup>5)</sup>	Appelsiini Apelsiner Oranges
	400 g	500 g	kg	kg	kg	kg	kg	kg	kg	500 g	kg
	G 30	G 31	G 32	G 33	G 34	G 35	G 36	G 37	G 38	G 39	G 40
1970 .....	0.69	1.01	8.77	7.92	6.30	8.58	1.71	5.31	1.56	2.95	2.12
1971 .....	0.74	1.07	9.49	8.63	6.53	9.22	1.67	5.59	1.66	3.15	2.19
1972 .....	0.78	1.19	10.78	9.89	7.05	9.92	1.79	5.77	2.04	3.34	2.08
1973 .....	0.85	1.36	12.83	11.94	7.64	10.90	1.99	6.50	2.25	3.88	2.31
1974 .....	1.00	1.72	13.50	12.81	8.53	12.67	2.45	7.44	2.60	8.04	2.64
1975 .....	1.29	1.98	16.18	15.44	11.04	15.14	2.60	9.00	4.24	7.72	3.14
1975 VI ..	1.25	1.93	16.64	15.76	11.46	15.30	1.99	8.90	4.16	7.37	2.34
VII ..	1.25	1.94	16.69	15.91	11.47	15.78	2.68	8.90	4.15	7.43	2.90
VIII ..	1.41	2.02	16.64	16.02	11.44	15.84	3.34	9.20	4.15	7.42	3.89
IX ..	1.42	2.08	16.80	16.08	11.51	15.80	3.26	9.40	4.14	7.40	4.22
X ..	1.42	2.10	16.67	16.09	11.70	15.74	3.24	9.50	4.14	7.48	4.24
XI ..	1.42	2.12	16.76	16.20	11.76	15.74	2.72	9.63	4.14	8.34	4.42
XII ..	1.42	2.12	16.83	16.20	11.89	15.72	2.59	9.70	4.15	8.85	4.42
1976 I ..	1.42	2.14	16.83	16.30	11.84	15.84	2.57	9.96	4.15	9.15	2.63
II ..	1.44	2.14	16.77	16.32	11.88	15.83	3.39	10.19	4.15	9.46	2.35
<sup>3)</sup> III ..	1.66	2.12	16.93	16.52	11.98	15.82	3.02	10.22	4.14	9.48	2.34
IV ..	1.67	2.12	17.02	16.66	12.14	16.05	3.25	10.35	4.14	9.60	3.07
V ..	1.67	2.12	16.84	16.51	12.12	15.98	2.19	10.76	4.14	9.61	3.35
VI ..	1.67	2.12	16.79	16.52	12.16	15.97	2.27	10.68	4.14	9.63	2.40
VII ..	1.79	2.12	17.06	16.76	12.38	16.66	2.57	10.33	4.95	9.77	2.44
VIII ..	1.85	2.18	17.11	16.84	12.45	16.92	3.78	10.59	5.01	10.95	3.47
IX ..	1.86	2.24	17.15	16.90	12.42	16.61	3.72	10.85	5.03	11.88	3.95

Ks. huomautusosasto vuoden ensimmäisessä numerossa — Se notavdelningen i häfte 1 — See note section in the January issue.

<sup>1 a)</sup> Wheat flour special (in bag) — <sup>1 b)</sup> White wheat bread.<sup>2)</sup> Tammikuuhun 1974 nimikkeet ovat olleet seuraavat—T.o.m. januari 1974 har titlarna varit följande—Up to January 1974 the items have been as follows:<sup>3)</sup> Irtomaito — Mjöl i lösvikt — Milk, unpacked.<sup>4)</sup> Vehnäjauhot, puolikarkeat (pakkauksessa) — Vetemjöl, halvgrovt (i förpackning) — Wheat flour (in bag).<sup>5)</sup> Ruisleipä, 800 g — Rågbröd, 800 g — Rye bread loaf, 800 g.<sup>6)</sup> Voileipä, 200 g — Smörgåsar, 200 g — Cream crackers, 200 g.<sup>7)</sup> Kahvipaketit 250 g — Kaffepaket 250 g — Coffee roasted 250 g.<sup>8)</sup> Hinnat on kerätty osittain eri paikkakunnilla ja eri liikkeistä kuin aikaisemmin, joten hintatiedot eivät ole vertailukelpoisia edellisiin hintatietoihin nähden — Priserna har samlats på delvis olika orter och i olika affärer än tidigare, och prisuppgifterna är således inte jämförbara med föregående prisuppgifter — The prices have been collected in places and shops partly different from before and thus the prices are not comparable with earlier ones.

29. Kuluttajahintaindeksi<sup>1)</sup> — Konsumentprisindex<sup>1)</sup> — Consumer price index<sup>1)</sup>

1972=100

Vuosi ja kuukausi År och månad Year and month	Kokonaisindeksi Totalindex Total index	Ryhmäindeksit ja (suluissa) niiden painot — Gruppindexar och (inom parentes) deras vikter Group indices and their weights (in parentheses)								
		1	2	3	4	5	6	7	8	9
		Ravinto Livsmedel Food	Juomat ja tupakka Drycker och tobak Beverages and tobacco	Vaatuset ja jalkineet Beklädnad o. skodon Clothing and footwear	Asunto Bostad Rent	Lämpö ja valo Värme och lyse Fuel and light	Kotitalous- kalusto -tarvikkeet ja -palvelukset Hushålls- inventarier, -förnödenheter och -tjänster <sup>2)</sup>	Liikenne Samfärdsel and communi- cation	Koulutus ja virkistys Utbildning och rekreation Education and recreation	Muut tavarat ja palvelukset Övriga varor och tjänster Other goods and services
(100.0)	(24.1)	(7.9)	(7.7)	(16.5)	(2.6)	(6.2)	(15.4)	(8.0)	(11.6)	
	G 41	G 42	G 43	G 44	G 45	G 46	G 47	G 48	G 49	G 50
1973 .....	110.7	111.9	107.2	110.8	115.6	110.4	109.2	108.5	105.1	110.9
1974 .....	129.4	129.8	108.7	128.4	143.8	161.4	128.5	127.5	117.7	127.1
1975 .....	152.5	156.6	134.6	149.8	161.7	183.7	150.3	144.5	143.9	155.6
1972 III ..	97.2	95.9	95.4	98.4	97.0	100.7	97.3	98.5	98.9	97.0
IV ..	98.8	98.5	100.5	99.1	98.1	100.8	97.5	98.8	99.4	99.2
V ..	99.5	98.8	100.6	99.1	99.8	100.8	98.9	99.7	99.9	99.9
VI ..	99.9	99.5	100.6	99.3	99.8	100.9	100.4	99.7	100.1	100.4
VII ..	100.8	100.9	100.6	99.4	100.8	99.6	100.5	102.0	100.2	101.1
VIII ..	101.3	102.2	100.6	100.4	100.9	99.4	101.5	101.7	100.2	101.4
IX ..	101.7	103.2	100.7	102.0	101.1	99.4	101.8	101.6	100.8	101.6
X ..	102.1	103.6	100.7	102.4	102.6	99.4	101.8	100.9	100.9	101.9
XI ..	102.9	104.6	104.7	102.7	102.8	99.8	103.0	101.3	101.0	102.9
XII ..	103.1	104.5	104.7	102.8	103.0	100.9	103.4	101.6	101.4	102.9
1973 I ..	104.1	105.1	104.7	104.9	103.6	101.4	104.0	103.3	102.3	104.6
II ..	104.8	106.0	104.7	107.2	104.0	102.4	105.1	104.2	102.4	105.0
III ..	105.4	106.5	104.7	107.4	104.9	106.8	105.3	104.2	102.9	106.0
IV ..	106.7	107.1	108.6	108.2	106.4	107.2	106.7	105.1	102.6	108.4
V ..	108.3	110.1	108.7	108.6	108.0	108.6	107.5	107.0	104.4	109.1
VI ..	109.4	112.4	108.7	108.7	108.9	109.2	107.9	107.7	105.1	110.9
VII ..	112.2	113.9	109.2	109.4	118.9	109.7	108.8	109.9	105.2	113.1
VIII ..	113.8	115.7	109.3	111.6	123.0	110.6	110.0	110.8	105.7	113.4
IX ..	114.7	117.0	107.1	114.7	124.6	112.3	110.8	111.0	106.4	114.2
X ..	115.4	116.7	107.1	116.0	127.1	112.9	111.8	111.0	107.4	114.9
XI ..	116.1	116.6	107.1	116.3	127.6	114.1	115.6	112.8	108.3	115.3
XII ..	117.6	116.2	107.1	116.6	130.6	129.4	116.4	115.4	108.9	116.3
1974 I ..	118.5	115.9	107.1	118.3	132.5	132.3	119.1	116.0	110.1	117.6
II ..	121.9	116.6	107.1	121.0	135.4	162.4	121.7	123.6	113.5	118.4
III ..	123.0	117.7	107.7	123.4	136.8	158.2	123.2	124.3	114.2	120.7
IV ..	126.1	125.9	107.8	124.1	140.2	158.8	125.4	126.1	114.7	121.0
V ..	127.4	127.8	107.8	125.5	140.7	159.4	127.3	126.6	115.4	124.3
VI ..	127.8	128.8	107.9	125.8	140.7	150.4	128.0	127.8	116.0	124.8
VII ..	130.4	130.9	108.4	127.1	145.5	151.0	129.2	129.3	119.4	129.8
VIII ..	132.3	135.1	108.4	129.2	145.6	171.2	130.1	129.8	119.6	130.2
IX ..	135.1	142.4	109.3	132.5	147.0	172.1	131.4	130.4	120.9	131.6
X ..	136.3	139.0	111.0	136.9	153.3	174.6	133.1	130.9	120.7	134.2
XI ..	137.2	139.1	111.0	138.2	153.5	171.8	136.2	132.4	123.0	135.9
XII ..	137.5	138.4	111.0	138.6	153.9	175.4	137.4	132.9	124.6	136.3
1975 I ..	141.3	139.0	124.3	141.1	155.4	178.8	140.1	135.6	135.3	141.4
II ..	143.4	142.8	124.9	142.4	155.4	179.9	144.8	136.8	136.6	145.9
III ..	145.8	148.2	125.0	144.6	156.4	181.3	145.6	138.5	137.9	147.7
IV ..	148.9	154.0	125.6	145.1	160.8	182.2	148.2	140.3	139.8	150.0
V ..	150.4	155.2	128.6	146.3	160.9	182.8	149.9	144.3	140.9	151.2
VI ..	150.9	154.9	128.6	147.1	161.0	182.9	150.2	145.0	142.8	152.5
VII ..	153.3	157.3	137.4	147.7	163.5	183.5	151.2	145.4	143.7	156.1
VIII ..	155.2	161.1	137.4	152.1	163.7	185.1	152.6	146.0	143.8	159.2
IX ..	157.4	165.0	136.7	153.9	165.4	185.3	153.2	148.0	150.3	160.6
X ..	159.8	165.7	148.3	158.1	165.7	186.8	154.8	148.2	150.8	166.4
XI ..	161.4	167.6	149.1	159.0	166.0	187.6	156.4	152.2	152.1	167.5
XII ..	162.4	168.7	149.1	159.9	166.4	187.9	156.9	154.1	152.4	168.8
1976 I ..	165.7	166.5	160.7	162.7	168.0	188.6	159.2	166.1	154.0	172.1
II ..	167.8	167.3	160.7	162.6	168.4	190.9	160.4	169.4	156.1	181.1
III ..	169.6	173.7	160.7	162.6	168.7	190.8	161.0	169.6	157.2	181.5
IV ..	170.8	176.1	160.7	164.1	168.8	191.5	161.3	170.9	160.3	181.6
V ..	171.3	176.3	160.7	164.2	168.8	200.9	161.2	172.0	160.4	181.7
VI ..	171.7	176.4	160.7	163.7	170.7	201.3	161.2	172.2	160.6	181.9
VII ..	175.0	184.9	167.8	161.4	170.7	201.8	161.9	174.7	160.6	186.0
VIII ..	177.3	191.3	168.1	163.1	170.7	202.1	164.9	176.2	161.4	187.0
IX ..	178.7	193.1	168.6	167.6	170.7	202.2	165.7	176.6	162.3	190.0

<sup>1)</sup> Indeksit on väestöryhmittäin ja alueittain sivulla 44.<sup>1)</sup> Indexen enligt befolkningsgrupper och region finns på sidan 44.<sup>1)</sup> The index by group of population and by region appears on page 44 — <sup>2)</sup> Household goods and services.

30. Elinkustannusindeksi — Levnadskostnadsindex

Cost-of-living index

X 1951 — 100

Vuosi ja kuukausi År och månad Year and month	Kokonaisindeksi Totalindex Total index	Ryhmäindeksit ja (suluissa) niiden painot Gruppindex o. (inom parent.) deras vikter Group indices and their weights (in parent.)				
		Ravinto Livsmedel Food	Asunto Bostad Rent	Lämpö ja valo Värme och lyse Fuel and light	Vaate- tus Be- klädnad Clothing	Muut menot Övriga utgifter Miscel- laneous
		(100.0) (100.0)	(28.3) (24.1)	(16.1) (16.5)	(3.7) (2.6)	(9.4) (7.7)
	G 51	G 52	G 53	G 54	G 55	G 56
1970 .....	223	246	458	158	129	220
1971 .....	237	257	495	185	133	236
1972 .....	254	281	518	192	140	253
1973 .....	284	316	609	210	153	277
1974 .....	333	366	757	307	177	317
1975 .....	392	442	852	349	206	377
1975 V ..	387	438	847	347	202	370
VI ..	388	437	848	347	203	373
VII ..	394	444	861	348	203	380
VIII ..	399	454	862	351	210	388
IX ..	405	465	871	352	212	388
X ..	411	467	873	355	218	397
XI ..	415	473	874	356	219	402
XII ..	418	476	877	357	220	405
1976 I ..	426	470	885	358	224	423
II ..	432	472	887	362	224	432
III ..	436	490	889	362	224	433
IV ..	440	497	889	364	226	436
V ..	441	497	889	382	226	437
VI ..	442	497	899	382	226	437
VII ..	450	521	899	383	222	445
VIII ..	456	539	899	384	225	448
IX ..	460	544	899	384	231	451

31. Kuluttajan hintaindeksi — Konsumentprisindex

Consumer price index

X—XII 1957 — 100

Vuosi ja kuukausi År och månad Year and month	Kokonaisindeksi Totalindex Total index	Ryhmäindeksit ja (suluissa) niiden painot Gruppindex och (inom parentes) deras vikter Group indices and their weights (in parentheses)				
		Ravinto Livsmedel Food	Asunto Bostad Rent	Lämpö ja valo Värme och lyse Fuel and light	Vaate- tus Be- klädnad Clothing	Muut menot Övriga utgifter Miscel- laneous
		(100.0) (100.0)	(28.3) (24.1)	(16.1) (16.6)	(3.7) (2.6)	(9.4) (7.7)
	G 57	G 57	G 59	G 60	G 61	G 62
1970 .....	175	181	170	153	161	179
1971 .....	186	189	183	179	164	192
1972 .....	199	206	192	187	174	206
1973 .....	223	232	225	204	190	226
1974 .....	261	269	281	298	219	259
1975 .....	308	325	316	339	256	308
1975 V ..	304	322	314	337	250	302
VI ..	305	321	314	337	251	304
VII ..	310	326	319	338	252	309
VIII ..	313	334	319	341	260	312
IX ..	318	342	323	341	263	316
X ..	323	343	323	344	270	323
XI ..	326	347	324	346	272	328
XII ..	328	350	325	346	273	330
1976 I ..	335	345	328	348	278	345
II ..	339	347	329	352	278	352
III ..	343	360	329	352	278	353
IV ..	345	365	329	353	281	355
V ..	346	365	329	370	281	356
VI ..	347	366	333	371	280	356
VII ..	353	383	333	372	276	362
VIII ..	358	396	333	372	279	365
IX ..	361	400	333	373	286	368

32. Kuluttajan hintaindeksi — Konsumentprisindex — Consumer price index

1987 = 100

Vuosi ja kuukausi År och månad Year and month	Kokonaisindeksi Totalindex Total index	Ryhmäindeksit ja (suluissa) niiden painot — Gruppindex och (inom parentes) deras vikter Group indices and their weights (in parentheses)								
		Ravinto Livsmedel Food	Juomat ja tupakka Drycker och tobak Beverages and tobacco	Vaate- tus ja jalkineet Beklädnad o. skodon Clothing and footwear	Asunto Bostad Rent	Lämpö ja valo Värme och lyse Fuel and light	Kotitalous- kalusto -tarvikkeet ja -palvelukset Hushålls- inventarier, -förmödenheter och -tjänster <sup>1)</sup>	Liikenne- transport Transport	Koulutus ja virkistys Utbildning och rekreation Education and recreation	Muut tavarat ja palvelukset Övriga varor och tjänster Other goods and services
		(100.0) (100.0)	(28.3) (24.1)	(7.3) (7.9)	(9.4) (7.7)	(16.1) (16.5)	(3.7) (2.6)	(5.6) (6.2)	(13.0) (15.4)	(6.7) (8.0)
	G 63	G 64	G 66	G 66	G 67	G 68	G 69	G 70	G 71	G 72
1970 .....	115	116	115	109	115	121	113	113	113	115
1971 .....	122	121	119	112	125	141	119	125	119	125
1972 .....	131	133	125	118	131	147	126	135	128	135
1973 .....	146	149	135	130	153	160	137	150	139	149
1974 .....	172	173	138	150	191	234	161	178	157	173
1975 .....	202	209	170	174	215	266	188	202	191	212
1975 V ..	199	207	163	170	213	265	188	202	187	206
VI ..	200	206	163	171	214	265	188	203	190	208
VII ..	203	210	174	172	217	266	190	203	191	212
VIII ..	206	215	174	177	217	268	191	204	191	217
IX ..	209	220	173	179	219	268	192	207	200	219
X ..	212	221	188	184	220	271	194	207	201	227
XI ..	214	223	189	185	220	272	196	213	202	228
XII ..	215	225	189	186	221	272	197	215	203	230
1976 I ..	220	222	203	190	223	273	200	232	205	234
II ..	222	223	204	189	223	277	201	237	208	247
III ..	225	232	204	189	224	276	220	237	209	247
IV ..	226	235	204	191	224	277	202	239	213	247
V ..	227	235	204	191	224	291	202	240	213	247
VI ..	228	235	204	191	226	292	202	241	214	248
VII ..	232	246	212	188	226	292	203	244	214	253
VIII ..	235	255	213	190	226	293	207	246	215	255
IX ..	237	257	213	195	226	293	208	247	216	259

Ks. huomautusosasto vuoden ensimmäisessä numerossa — Se notavdelningen i häfte 1 — See note section in the January issue.

<sup>1)</sup> Furniture and household equipment and operation.

## 33. Tukkuhinta- ja Partiprisindeksi — Wholesale price index

1949 = 100 Ryhmien painot ilmoitettu sulussa — Gruppvikterna angivna inom parentes — Group weights in parentheses

Vuosi ja kuukausi År och månad Year and month	Tavararyhmä (SITC) — Varugrupp (SITC) — Commodity group (SITC)																							
	Kokonaisindeksi Total index Total index (100.00)	0 Elin- tarvik- keet Livs- medel Food								1 Juomat ja tupakka Drycker och tobak Beverages and tobacco		2 Raaka- aineet (syöä- väiksi kel- paamat- omat) Råvaror (icke ädbara) Crude materials (inedible)		24 Puu- tavarat Trävaror Wood										
		00 Teuras- eläimet Slakt- kreatur Live animals for food	01 Liha ja lihatuot- teet Kött och kött- varor Meat and meat- prepara- tions	02 Maito- talous- tuotteet ja munat Mjölk- och mejeri- produkter samt ägg Dairy products and eggs	04 Vilja ja viljatuot- teet Spannmål och spann- målspro- dukter Cereals and ce- real prepa- rations	05 Hedelmät ja keittiö- kasvit Fruktar och köks- växter Fruits and vegetables	06 Sokeri ja sokerival- misteet Socker och soc- kervaror Sugar and sugar pre- parations	07 Kahvi, tee, kaakao ja suklaa Kaffe, te, kakao och choklad Coffee, tea, cocoa and chocolate																
(100.00)	(28.68)	(1.94)	(3.28)	(8.80)	(5.02)	(1.59)	(2.68)	(3.31)	(3.95)	(16.03)	(10.69)													
	G 73	G 74	G 75	G 76	G 77	G 78	G 79	G 80	G 81	G 82	G 83	G 84												
1970 ..	297	310	450	364	287	412	303	241	139	351	341	377												
1971 ..	312	318	467	391	292	426	289	253	141	362	368	413												
1972 ..	338	351	532	442	318	441	359	312	148	381	384	426												
1973 ..	398	389	593	494	349	460	498	343	166	418	510	589												
1974 ..	495	444	661	550	405	522	548	409	177	442	705	808												
1975 ..	562	535	825	668	453	633	718	639	176	515	759	852												
	1975	1976	1975	1976	1975	1976	1975	1976	1975	1976	1975	1976	1975	1976										
I	537	591	482	562	734	837	577	683	433	487	575	695	600	716	489	619	173	194	470	595	772	764	877	857
II	546	599	501	568	741	842	593	698	431	483	583	697	619	739	675	619	172	194	478	681	785	764	897	857
III	554	605	519	579	826	828	669	693	430	513	594	698	633	773	682	623	173	194	478	685	783	770	894	864
IV	559	610	527	589	854	846	673	688	442	536	603	699	642	799	683	623	174	201	480	685	782	775	889	872
V	561	610	531	582	858	803	686	683	450	534	607	699	647	833	683	623	174	203	493	685	775	780	878	879
VI	559	611	531	583	843	804	687	683	450	530	610	699	686	875	651	623	173	196	492	683	765	784	864	880
VII	564	628	553	623	847	806	683	702	443	554	610	717	1 057	1 024	651	788	173	204	505	701	749	791	836	890
VIII	567	641	554	634	837	859	683	715	443	555	675	744	870	853	651	788	171	239	505	702	739	812	821	919
IX	568	648	553	632	867	869	690	722	462	562	677	745	738	712	630	788	170	239	506	702	739	840	819	959
X	573	557	557	584	834	869	690	722	462	562	677	745	738	712	630	788	170	239	506	702	739	840	819	959
XI	577	561	561	588	838	869	698	722	462	562	677	745	738	712	630	788	170	239	506	702	739	840	819	959
XII	578	558	558	582	821	868	688	722	462	562	677	745	738	712	630	788	170	239	506	702	739	840	819	959

Vuosi ja kuukausi År och månad Year and month	Tavararyhmä (SITC) — Varugrupp (SITC) — Commodity group (SITC)																							
	25 PAPERI- VANUKE Pap- pers- massa Pulp		26 Tekstiili- kuidit Textil- fiber Textile fibres		3 Kivennäis- polttoaineet, kivennäis- öljyt, kaasua, sähkövirta ja vesi Mineralis- ka bränslen, mineralöl- jor, gas, elström och vatten Mineral fuels, lubri- cants, gas, electric energy and water		31a Kiven- näispolt- toaineet ja kiven- näisöljyt Mineralis- ka bränslen och mine- ralöljor Mineral fuels and oils		31b Kaasu, sähkö- virta ja vesi Gas, el- ström och vatten Gas, elec- tric energy and water		4 Kasvi- öljyt ja rasvat Vegetabi- liska oljor Vegetable oils and fats		5 Kemian teollisuus- tuotteet Produkter av kemisk industri Chemicals		6 Valmis- teut teokset Bearbe- tade varor Mamu- factured goods		64 Paperi ja pahvi sekä niistä val- mistetut teokset Papper, papp och varor därav Paper paper- board and manu- factures thereof		65 Langat ja kudelmat Garn och vävnader Yarn and fabrics		66 Teokset muista kivennäis- aineista kuin metallista Varor av minera- liska äm- nen utom metaller Non- metallie mineral manu- factures		68 Epäjalot metallit Oädla metaller Base metals	
	(1.81)	(1.44)	(3.93)		(2.36)		(1.57)		(0.70)		(4.20)		(21.79)		(2.06)		(6.59)		(2.63)		(5.69)			
	G 85	G 86	G 87	G 88	G 89	G 90	G 91	G 92	G 93	G 94	G 95	G 96												
1970 ..	315	203	264	307	198	256	206	263	241	260	214	289												
1971 ..	351	197	292	349	205	248	218	266	263	269	232	263												
1972 ..	349	235	303	355	225	242	238	287	289	288	251	272												
1973 ..	384	336	322	375	243	286	255	357	331	360	280	378												
1974 ..	569	443	465	554	330	427	339	455	456	412	376	530												
1975 ..	782	359	527	608	405	223	412	487	576	425	474	506												
	1975	1976	1975	1976	1975	1976	1975	1976	1975	1976	1975	1976	1975	1976	1975	1976	1975	1976	1975	1976				
I	773	797	360	397	520	549	602	613	395	452	279	224	389	437	488	501	569	579	418	442	438	549	548	477
II	773	797	359	395	519	595	602	689	395	452	239	224	393	444	488	503	576	579	419	442	446	553	536	481
III	773	797	353	399	520	595	602	689	395	452	239	224	399	445	487	506	577	579	420	443	453	556	531	488
IV	773	791	361	394	524	597	609	689	395	457	221	233	402	447	488	510	577	579	420	444	467	567	523	497
V	773	791	361	401	524	598	609	691	395	457	200	232	401	447	487	512	577	579	424	446	470	568	513	503
VI	773	791	361	431	524	598	609	691	395	457	197	242	399	447	486	512	577	579	427	445	471	568	507	503
VII	788	791	356	441	524	598	609	691	395	456	209	270	410	458	484	521	577	580	427	449	471	568	494	520
VIII	788	791	356	473	533	601	609	691	418	465	209	262	427	465	487	539	577	598	427	458	482	580	494	532
IX	788	791	358	477	533	601	610	691	418	465	223	285	427	476	486	542	577	604	424	465	489	583	488	530
X	794	356	533	610	418	219	430	489	577	432	489	577	577	577	577	577	577	577	432	495	484	484	477	477
XI	794	363	535	612	418	219	432	488	577	432	488	577	577	577	577	577	577	577	434	499	484	484	477	477
XII	794	362	535	612	418	220	434	490	577	434	490	577	577	577	577	577	577	577	434	504	484	484	475	475

Ks. huomautusosasto vuoden ensimmäisessä numerossa — Se notavdelningen i häfte 1 — See note section in the January issue.

33. Tukkuhintaindeksi (jatk.) — Partiprisindex (forts.) — Wholesale price index (cont.)

Vuosi ja kuukausi År och månad Year and month	Tavararyhmä (SITC) — Varugrupp (SITC) — Commodity group (SITC)										Käyttötarkoitus — Användningssyfte — Purpose													
	Siitä Därav Of which		7 Koneet ja laitteet sekä kuljetusvälineet Maskiner och apparater samt transportmedel Machinery and transport equipment					8 Erinäiset valmiit tavarat Diverse färdiga varor Miscellaneous manufactured articles			Metallit ja metalliteollisuustavarat Metaller och metallindustri-varor Manufacture of metals and metal products		1 Tuotantohyödykkeet Produktionsföremånen Producers' goods		Siitä Därav Of which									
	69 Metalliteokset Arbeten av metall Manufactures of metals		71 Koneet ja laitteet (ei sähkökoneet) Maskiner och apparater (andra än elektriska) Machinery (other than electric)		72 Sähkökoneet, -laitteet ja -tarvikkeet Elektriska maskiner och apparater samt elektrisk materiel Electric machinery and appliances (3.13)		73 Kuljetusneuvot Transportmedel Transport equipment		11 Rakennusaineet Byggnadsmaterial Building materials		12 Poltto- ja voiteluaineet, kaasu, sähkövirta ja vesi Bränsle o. smörjmedel, gas, elström och vatten Fuels, lubricants, gas, electric energy and water (3.23)		13 Muut maatalouden tuotantohyödykkeet Övriga produktionsföremånen för lantbruk Other producers' goods for agriculture (2.21)		14 Muut teollisuuden tuotantohyödykkeet Övriga produktionsföremånen för industri Other producers' goods for industry (37.92)									
	(2.68)	(12.20)	(4.90)	(3.13)	(4.17)	(8.82)	(21.02)	(51.29)	(7.93)	(3.23)	(2.21)	(37.92)												
G 97	G 98	G 99	G 100	G 101	G 102	G 103	G 104	G 105	G 106	G 107	G 108													
1970 ..	260	303	368	239	274	291	291	299	280	267	318	305												
1971 ..	269	340	428	252	304	304	308	309	292	302	311	313												
1972 ..	291	375	473	264	342	343	333	330	311	312	322	336												
1973 ..	339	419	537	299	372	398	395	403	425	333	353	408												
1974 ..	433	502	634	366	451	485	498	523	559	499	425	523												
1975 ..	512	591	746	404	549	569	553	570	570	574	501	574												
	1975	1976	1975	1976	1975	1976	1975	1976	1975	1976	1975	1976	1975	1976	1975	1976	1975	1976						
I	498	530	550	638	688	801	389	419	508	612	523	649	539	575	565	532	569	602	562	592	468	542	570	579
II	502	536	555	641	699	805	394	422	508	612	532	649	539	578	478	537	572	604	568	639	474	557	577	581
III	504	536	565	641	719	806	394	422	512	612	545	664	544	580	576	589	574	606	569	639	476	561	582	583
IV	504	537	567	644	724	814	394	422	512	612	571	664	543	585	577	597	576	612	573	641	481	563	583	593
V	513	537	586	645	730	815	403	422	554	612	569	665	552	587	575	598	577	612	573	643	488	563	579	593
VI	513	537	588	646	736	817	402	422	554	612	569	665	552	587	570	599	569	612	573	643	489	563	575	594
VII	514	562	589	655	736	831	402	434	557	615	578	672	549	600	564	610	564	624	573	642	508	614	567	604
VIII	514	582	603	658	764	838	402	434	563	615	584	690	557	608	566	627	568	645	580	645	519	618	567	622
IX	515	583	614	667	776	849	413	445	574	621	585	695	562	614	567	640	565	674	580	645	519	623	570	633
X	517	621	621	667	789	849	415	445	579	621	587	695	565	614	568	640	566	674	580	645	522	623	570	633
XI	521	626	626	667	797	849	419	445	581	621	594	695	567	614	570	640	565	674	580	645	533	623	572	633
XII	525	627	627	667	793	849	419	445	587	621	595	695	567	614	574	640	576	674	580	645	537	623	575	633

Vuosi ja kuukausi År och månad Year and month	Käyttötarkoitus — Användningssyfte — Purpose										Alkuperä — Ursprung Origin				Jalostusaste — Bearbetningsgrad Stage of processing									
	2 Koneet ja laitteet sekä kuljetusvälineet Maskiner och apparater samt transportmedel Machinery and transport equipment		3 Kulutus- hyödykkeet Konsumtionsföremånen Consumers' goods		Siitä Därav Of which					1 Kotimaiset tavarat Inhemiska varor Domestic goods		2 Tuontitavarat Importerade varor Imported goods		1 Jalostamattomat aineet ja tuotteet Obearbetade ämnen och produkter Crude materials and goods		2 Vähän jalostatetut tuotteet Något bearbetade produkter Simply processed goods		3 Oliennaisesti jalostatetut tuotteet Mer än något bearbetade produkter More elaborately processed goods						
	(9.89)		(38.82)		(20.35)		(9.37)		(2.61)		(2.91)		(3.58)		(79.30)		(20.70)		(26.69)		(29.22)		(44.09)	
	G 109	G 110	G 111	G 112	G 113	G 114	G 115	G 116	G 117	G 118	G 119	G 120												
1970 ..	317	290	307	254	303	374	212	300	286	329	290	283												
1971 ..	361	304	316	262	368	403	224	315	302	346	295	303												
1972 ..	400	334	347	278	381	492	240	342	325	370	318	332												
1973 ..	447	378	389	333	419	555	266	401	385	435	395	378												
1974 ..	536	448	441	394	593	693	326	498	482	555	495	459												
1975 ..	637	532	526	434	783	866	373	575	513	629	536	539												
	1975	1976	1975	1976	1975	1976	1975	1976	1975	1976	1975	1976	1975	1976	1975	1976	1975	1976	1975	1976	1975	1976		
I	589	688	487	578	472	562	418	465	737	845	752	1 039	357	400	546	610	502	517	616	644	518	555	502	583
II	596	691	501	591	487	585	425	465	783	856	760	1 040	364	406	556	617	509	531	620	647	529	565	513	593
III	608	691	511	604	500	603	425	479	783	856	797	1 040	364	406	564	624	514	532	627	656	535	572	521	597
IV	610	696	521	606	509	605	426	479	785	856	877	1 040	364	406	571	630	513	535	632	669	538	575	528	598
V	630	696	525	604	515	601	426	479	785	856	881	1 040	370	410	574	629	512	537	630	666	537	576	535	598
VI	633	698	526	605	515	603	426	479	785	856	881	1 040	370	410	572	629	510	539	629	669	532	576	535	599
VII	634	706	547	633	552	653	434	484	785	856	881	1 042	372	417	578	648	510	554	643	686	531	596	538	615
VIII	651	709	547	642	545	660	439	504	790	858	908	1 046	372	424	580	662	518	560	630	697	540	611	546	627
IX	664	721	545	640	540	653	440	509	790	858	908	1 051	375	426	582	670	516	565	629	700	540	623	550	633
X	671	556	556	640	561	653	445	509	790	858	909	1 051	386	426	588	670	516	565	629	700	540	623	550	633
XI	676	560	561	640	561	653	449	509	792	858	915	1 051	391	426	592	670	516	565	631	700	543	623	550	633
XII	677	559	558	640	558	653	450	509	792	858	918	1 051	390	426	595	670	514	565	632	700	546	623	550	633

Ks. huomautusosasto vuoden ensimmäisessä numerossa — Se notavdelningen i häfte 1 — See note section in the January issue.

## 34. Tuotannon hintaindeksi — Produktionsprisindex — Production price index

1949 = 100 Ryhmien painot ilmoitettu suluissa — Gruppvikterna angivna inom parentes — Group weights in parentheses

Vuosi ja kuukausi År och månad Year and month	Tavararyhmä (SITC) — Varugrupp (SITC) — Commodity group (SITC)																							
	Kokoindeksi Total-index Total index	0 Elin- tarviket Livs- medel Food		1 Juomat ja tupakka Drycker och tobak Beverages and tobacco		2 Raaka- aineet (syövä- väksi kel- paamat- omat) Råvaror (icke ätbara) Crude materials (inedible)		24 Siitä Därav Of which Puu- tavarat Trävaror Wood		5 Kemian teollisuus- den tuot- teet Produkter av kemisk industri Chemicals		6 Valmis- tetut teokset Bearbe- tade varor Manu- factured goods		7 Koneet ja laitteet sekä kul- jetusväli- neet Maskiner och appar- ater samt transport- medel Machin- ery and transport equipment		Siitä — Därav — Of which								
		(100.00)	(27.35)	(1.51)	(24.68)	(17.49)	(3.28)	(21.86)	(9.39)	(3.86)	(2.59)	(3.44)	(9.83)	71 Koneet ja laitteet (ei sähkö- koneet) Maskiner och appar. (andra än elektriska) Machin- ery (other than electric)	72 Sähkö- koneet, -laitteet ja -tarviket. Elektriska maskiner, apparater, materiel Electric machin- ery, appar- atus, etc.	73 Kuljetus- neuvot Trans- portmedel Transport equipment	8 Erinäiset valmiit tavarat Diverse färdiga varor Miscella- neous manu- factured articles							
G 121	G 122	G 123	G 124	G 125	G 126	G 127	G 128	G 129	G 130	G 131	G 132	G 129	G 130	G 131	G 132									
1971 ..	324	340	299	389	407	185	278	281	275	256	306	331												
1972 ..	350	377	322	401	425	203	300	315	311	274	349	372												
1973 ..	424	417	355	559	636	223	356	358	369	314	379	434												
1974 ..	533	477	395	747	833	311	459	447	459	398	471	543												
1975 ..	612	574	512	817	845	419	512	536	558	452	577	624												
	1975	1976	1975	1976	1975	1976	1975	1976	1975	1976	1975	1976	1975	1976	1975	1976								
I	591	634	519	605	451	586	833	806	876	828	390	444	510	526	500	582	516	607	440	471	531	640	581	691
II	599	638	536	612	473	586	836	809	882	832	401	446	510	528	507	582	530	608	445	471	531	640	598	698
III	605	644	554	624	473	586	839	820	886	847	405	447	508	526	510	583	537	611	444	471	534	640	598	699
IV	614	649	567	638	473	597	847	813	884	844	406	446	512	540	515	583	550	611	447	471	534	640	622	699
V	610	651	570	628	500	598	816	823	842	865	406	447	514	539	535	586	553	616	450	475	581	640	621	700
VI	607	651	566	628	500	598	811	828	835	864	409	449	508	537	538	588	556	620	449	478	586	640	622	700
VII	615	665	593	655	522	615	808	837	829	875	412	460	507	543	542	602	562	645	448	494	594	640	637	715
VIII	616	676	591	665	522	615	805	844	825	885	439	464	511	572	543	603	564	646	449	496	594	640	637	720
IX	618	593	593	522	522	804	844	844	822	885	438	464	513	572	553	603	572	646	449	496	594	640	637	720
X	620	597	567	567	799	817	817	817	817	817	441	464	515	560	560	603	584	646	449	496	594	640	637	720
XI	623	604	571	571	801	818	818	818	818	818	439	464	516	562	562	603	587	646	449	496	594	640	637	720
XII	625	602	571	571	806	825	825	825	825	825	443	464	518	567	567	603	591	646	449	496	594	640	637	720

## Toimialaryhmät (ISIC, Rev. 1) — Branschgrupper (ISIC, Rev. 1) — Groups of industry (ISIC, Rev. 1)

Vuosi ja kuukausi År och månad Year and month	Toimialaryhmät (ISIC, Rev. 1) — Branschgrupper (ISIC, Rev. 1) — Groups of industry (ISIC, Rev. 1)																							
	01 Maa- talous Lant- bruk Agricul- ture	02 Metsä- talous Skogsbruk Forestry	2—3 Tehdas- teollisuus Fabriks- industri Manufac- turing		Siitä — Därav — Of which																			
			20 Elin- tarviketeoll. Livsmed. industri Food manu- facturing industries	21 Juomia valmist. teollisuus Dryckes- varu- industri Beverage industries	22 Tupakka- teollisuus Tobaks- industri Tobacco manu- factures	23 Tekstiili- teollisuus Textil- industri Manu- facture of textiles	24 Kenkä-, vaatetus- ja ompel- teollisuus Sko-, kon- fektions- och söm- nads- industri 1)	25—26 Puu- ja huone- kaluteol- lisuus Trä- och möbel- industri Manu- facture of wood and furniture	27 Paperi- teollisuus Pappers- industri Manu- facture of paper and paper products	29—30 Nahka- ja kumiteol- lisuus Skinn-, läder- och gummi- industri Manu- facture of leather and rubber products	31 Kemian teollisuus Kemisk industri Manu- facture of chemicals and chemical products													
(11.76)	(10.63)	(74.66)	(15.20)	(1.43)	(0.61)	(6.17)	(3.41)	(10.63)	(11.84)	(1.60)	(3.99)													
G 133	G 134	G 135	G 136	G 137	G 138	G 139	G 140	G 141	G 142	G 143	G 144													
1971 ..	353	398	312	331	257	304	276	218	404	325	300	194												
1972 ..	401	408	338	363	294	316	286	229	438	328	400	205												
1973 ..	448	505	415	398	329	343	326	296	727	355	460	228												
1974 ..	504	705	521	458	402	360	383	337	912	515	494	313												
1975 ..	598	810	595	561	582	466	415	384	806	713	554	373												
	1975	1976	1975	1976	1975	1976	1975	1976	1975	1976	1975	1976												
I	549	631	807	798	575	619	499	589	540	622	411	556	408	435	360	412	864	787	701	705	524	647	349	399
II	551	635	813	804	584	622	527	594	564	622	411	556	410	436	369	430	865	788	702	706	524	647	358	400
III	567	652	813	817	591	626	552	605	564	622	411	556	411	435	371	433	872	797	700	705	524	640	362	403
IV	586	680	816	819	599	628	561	609	564	633	411	556	411	436	368	433	866	805	722	702	524	653	360	402
V	590	675	815	822	594	632	565	604	564	634	479	556	410	438	369	433	795	837	724	696	524	653	360	401
VI	589	678	815	821	589	632	558	604	564	634	479	556	412	439	369	433	782	835	713	696	524	653	363	403
VII	643	716	813	832	591	643	556	621	587	653	479	556	418	447	396	464	774	843	715	696	537	653	369	413
VIII	617	695	813	838	596	658	572	643	587	665	479	556	417	455	396	465	768	881	719	704	572	701	387	413
IX	610	811	811	811	600	580	587	587	587	587	479	556	417	455	394	465	766	881	719	704	572	701	387	413
X	616	803	803	803	602	583	618	618	618	618	519	556	422	455	398	465	766	881	719	704	572	701	387	413
XI	624	800	800	800	606	593	622	622	622	622	519	556	422	455	407	465	772	881	719	704	572	701	387	413
XII	628	806	806	806	608	591	622	622	622	622	519	556	426	455	408	465	776	881	719	704	572	701	387	413

Ks. huomautusosasto vuoden ensimmäisessä numerossa — Se notavdelningen i häfte 1 — See note section in the January issue.

1) Manufacture of footwear, other wearing apparel and made-up textile goods.

34. Tuotannon hintaindeksi (jatk.) — Produktionsprisindex (forts.) — Production price index (cont.)

Vuosi ja kuukausi År och månad Year and month	Toimialaryhmät — Branschgrupper — Groups of industry														Koti- markkina- tavarat Hemma- marknads- varor Home market goods	Siitä — Därav Of which				Vienti- tavarat Export- varor Export goods				
	Siitä — Därav — Of which															5 Sähkö-, kaasu-, vesijohto- yms. laitokset El-, gas- och vatten- verk m.m. Electricity, gas, water and sani- tary services	Tehdas- teollisuus tuotteet Fabriks- industri- produkter Manu- facturing products	Siitä Därav Of which						
	33 Savi-, lasi- ja kiven- jalostus- teollisuus Ler-, glas- och stenför- ädlings- industri Manu- facture of non- metallic mineral products		34—38 Metalli- teollisuus Metall- industri Manu- facture of metal and metal pro- ducts		Siitä — Därav — Of which																			
					34 Metallien perus- teollisuus Metall- verk Basic metal industries	35 Metalli- tuote- teollisuus Metall- manu- faktur Manu- facture of metal products except machin- ery and transport equipment	36 Kone- teollisuus Maskin- industri Manu- facture of machinery except electrical machinery	37 Sähkötek- ninen Elektro- teknisk industri Manu- facture of electrical apparatus, appliances and supplies	38 Kulku- neuvo- teollisuus Trans- port- medels- industri Manu- facture of transport equipment															
(2.89)		(15.34)		(2.95)	(2.86)	(3.36)	(2.73)	(3.44)	(1.85)		(81.93)		(57.89)		(14.45)		(18.07)							
G 145		G 146		G 147		G 148		G 149		G 150		G 151		G 152		G 153		G 154		G 155		G 156		
1971 ..	238	281	303	268	275	245	306	214	315	297	280	363												
1972 ..	259	304	303	281	311	263	349	235	343	325	302	380												
1973 ..	290	358	403	326	370	301	379	252	405	384	355	508												
1974 ..	390	461	560	425	459	382	471	334	502	472	458	675												
1975 ..	491	526	547	494	558	434	577	409	582	549	523	748												
	1975	1976	1975	1976	1975	1976	1975	1976	1975	1976	1975	1976	1975	1976	1975	1976	1975	1976	1975	1976	1975	1976		
I	464	582	508	553	580	524	480	512	516	607	422	452	531	640	401	454	551	615	515	587	504	551	771	721
II	467	585	511	556	572	527	483	520	530	608	427	452	531	640	400	454	562	620	529	590	507	553	767	723
III	473	585	510	556	555	529	485	520	537	611	426	452	534	640	401	459	568	625	535	593	506	554	773	729
IV	482	597	514	558	556	535	486	519	550	611	429	452	534	640	401	459	576	631	542	595	509	555	787	732
V	488	597	527	561	553	542	495	521	553	616	432	456	581	640	400	459	580	629	548	595	523	557	746	747
VI	488	596	528	563	549	546	495	521	556	620	431	459	586	640	400	459	578	629	545	595	524	558	737	746
VII	490	607	530	577	543	552	496	545	562	645	430	474	594	640	401	458	590	646	549	609	527	573	732	749
VIII	501	608	530	587	540	578	496	566	564	646	431	476	594	640	422	457	591	656	556	623	527	582	731	765
IX	505	536	541	499	572	441	605	422	592	560	533	734												
X	513	540	539	501	584	443	609	422	595	564	537	732												
XI	512	543	537	507	587	449	609	422	599	569	540	735												
XII	515	546	535	508	591	449	618	422	602	572	543	731												

35. Maatalouden hintaindeksijä — Prisindexar för lantbruket — Price indexes for agriculture

Vuosi ja kuukausi År och månad Year and month	Tuottajahintaindeksi Producer price index Producentprisindex		Tarvikehintaindeksi Förnödenhetsprisindex Requisites		Vuosi ja neljännes År och kvartal Year and quarter	Rakennus- kustannus- indeksi Byggnads- kostnadsindex Building costs	Kone- ja kalusto- kustannusindeksi Maskin- och materielkost- nadsindex Machine and tool costs	Tuotantopanosten hintaindeksi *) Input prisindex *) Cost price index *)				
	1974 tammikuu — januari — January = 100								1969 = 100		1974 I nelj. — kvartalet — quarter = 100	
	G 157		G 158						G 159		G 160	
	1975	1976	1975	1976					1970 .....	108	..	..
I	125	152	128	152	1971 .....	118	..	..				
II	126	153	129	155	1972 .....	134	..	..				
III	130	161	132	156	1973 .....	169	..	..				
IV	145	160	134	156	1974 II ...	216	103	104				
V	144	160	134	157	III ...	220	110	110				
VI	143	*160	136	*158	IV ...	233	120	118				
VII	144		142		1975 I ...	230	132	125				
VIII	145		146		II ...	250	135	130				
IX	149		146		III ...	251	140	136				
X	151		147		IV ...	258	146	140				
XI	152		149		1976 I ...	*263	*148	*144				
XII	152		151		II ...	*265	*150					
					III ...	*276	*154					

Ks. huomautusosasto vuoden ensimmäisessä numerossa — Se notavdelningen i häfte 1 — See note section in the January issue.

\*) Painot — Vikter — Weights:

Tarvikkeet — Förnödenheter — Requisites	0.478
Rakennukset — Byggnader — Buildings	0.148
Koneet ja kalusto — Maskiner och materiel — Machines and tools	0.229
Muut — Övrigt — Others	0.145
Yhteensä — Sammanlagt — Total	1.000

## 36. Tuonnin hintaindeksi (cif) — Importprisindex (cif) — Import price index (cif)

1949 = 100 Ryhmien painot ilmoitettu suluisissa — Gruppvikterna angivna inom parentes — Group weights in parentheses

Vuosi ja kuukausi År och månad Year and month	Kokonaisindeksi Total-index Total index (655)	Tavararyhmä (SITC) — Varugrupp (SITC) — Commodity group (SITC)												Jalostusaste — Bearbetningsgrad — Stage of processing										
		0 Elintarvikkeet Livsmedel Food (106)		1 Juomat ja tupakka Drycker och tobak Beverages and tobacco (13)		2 Raaka-aineet (syötäväksi kelpaamattomat) Råvaror (icke ätbara) Crude materials (inedible) (85)		3 Kivienäis polttoaineet ja -öljyt Mineraliska bränslen och oljor Mineral fuels and oils (61)		5 Kemian teollisuuden tuotteet Produktter av kemisk industri Chemicals (46)		6 Valmistetut teokset Bearbetade varor Manufactured goods (207)		Siitä — Därav Of which 67—68 Epäjalot metallit Oädla metaller Base metals (120)		7 Koneet, laitteet, kuljetusvälineet Maskiner, apparater, transportmedel Machinery and transport equipment (121)		1 Jalostamattomat aineet ja tuotteet Obe-arbetade ämnen och produkter Crude materials and goods (175)		2 Vähän jalostetut tuotteet Något bearbetade produkter Simply processed goods (146)		3 Olennaisesti jalostetut tuotteet Väsentligt bearbetade produkter More elaborately processed goods (234)		
		G 161		G 162		G 163		G 164		G 165		G 166		G 167		G 168		G 169		G 170		G 171		G 172
1970....	277	270	410	223	254	217	275	283	351	269	258	305												
1971....	292	277	403	229	299	238	260	253	404	281	259	336												
1972....	319	309	436	254	304	281	279	272	445	297	287	370												
1973....	383	398	506	302	330	289	376	297	484	340	381	471												
1974....	535	615	629	452	634	379	513	604	550	500	598	496												
1975....	554	678	682	460	708	402	468	508	654	509	586	555												
		1975	1976	1975	1976	1975	1976	1975	1976	1975	1976	1975	1976	1975	1976	1975	1976	1975	1976	1975	1976	1975	1976	
I	577	527	795	526	638	718	471	429	709	755	410	393	495	437	570	457	612	709	506	498	666	509	536	569
II	568	528	759	509	620	720	441	432	679	756	426	400	492	441	565	465	618	714	494	501	647	505	539	573
III	563	533	724	514	660	722	447	437	702	764	423	400	491	450	562	482	624	714	494	521	632	504	542	573
IV	560	540	727	514	664	722	456	437	705	762	420	402	479	467	543	510	627	718	502	508	619	527	543	577
V	561	542	732	529	659	700	461	431	705	762	415	398	472	471	523	517	638	717	506	512	612	528	549	578
VI	552	550	686	571	692	694	453	434	705	766	403	398	468	472	513	519	639	718	503	521	589	544	549	578
VII	562	558	786	594	694	709	453	434	706	766	399	400	456	486	494	539	632	715	504	535	626	554	539	579
VIII	553	568	658	617	704	710	472	434	709	764	385	410	458	493	498	550	676	739	520	553	570	556	560	593
IX	540		612		717		472		714		385		440		465		676		517		547		551	
X	537		563		713		473		720		386		439		462		701		527		518		564	
XI	551		543		713		458		724		387		499		454		707		515		507		624	
XII	528		544		715		457		722		385		433		452		701		516		504		563	

## 37. Viennin hintaindeksi (fob) — Exportprisindex (fob) — Export price index (fob)

1949 = 100 Ryhmien painot ilmoitettu suluisissa — Gruppvikterna angivna inom parentes — Group weights in parentheses

Vuosi ja kuukausi År och månad Year and month	Kokonaisindeksi Total-index Total index (656)	Tavararyhmä (SITC) — Varugrupp (SITC) — Commodity group (SITC)												Jalostusaste — Bearbetningsgrad — Stage of processing										
		0 Elintarvikkeet Livsmedel Food (18)		2 Raaka-aineet (syötäväksi kelpaamattomat) Råvaror (icke ätbara) Crude materials (inedible) (361)		Siitä — Därav Of which 24 Puu-tavarat Trävaror Wood (210)		25 Paperi- vanuke Pappers- massa Pulp (145)		6 Valmistetut teokset Bearbetade varor Manufactured goods (198)		Siitä — Därav Of which 63 Puu- teokset Varor av trä Goods of wood (63)		64 Paperi ja pahvi sekä niistä valm. teokset Papper, papp och varor därav (118)		7 Koneet, laitteet, kuljetus- välineet Maskiner, apparater, transport- medel Machinery and transport equipment (23)		1 Jalosta- mattomat aineet ja tuotteet Obe- arbetade ämnen och produkter Crude materials and goods (47)		2 Vähän jalostetut tuotteet Något be- arbetade produkter Simply processed goods (405)		3 Olennai- sesti jalostetut tuotteet Väsentligt bearbetade produkter More elaborately processed goods (204)		
		G 173		G 174		G 175		G 176		G 177		G 178		G 179		G 180		G 181		G 182		G 183		G 184
1970....	343	199	378	401	354	286	270	285	281	318	358	319												
1971....	360	197	398	415	381	295	291	294	270	343	375	333												
1972....	376	210	404	438	363	320	336	307	314	335	339	360												
1973....	505	278	591	743	387	366	436	320	395	331	577	403												
1974....	671	293	782	939	574	496	533	468	489	494	746	562												
1975....	741	297	857	880	847	560	419	633	622	677	774	690												
		1975	1976	1975	1976	1975	1976	1975	1976	1975	1976	1975	1976	1975	1976	1975	1976	1975	1976	1975	1976	1975	1976	
I	764	714	273	320	895	810	969	804	812	841	572	554	434	403	645	599	604	646	658	580	811	741	696	692
II	762	715	273	320	892	810	964	805	812	841	570	557	427	406	645	602	604	647	643	578	810	741	696	695
III	766	720	287	305	900	823	978	827	812	841	565	550	435	387	632	600	606	650	648	584	818	749	688	694
IV	779	724	296	309	918	806	975	813	861	818	575	593	433	484	652	620	625	656	660	582	832	749	702	706
V	738	739	307	312	843	839	847	870	861	818	576	582	421	480	659	600	624	668	655	585	765	778	705	697
VI	729	738	301	295	839	840	840	871	861	818	552	574	416	471	621	590	626	687	651	590	760	777	685	695
VII	725	741	304	355	834	842	829	872	863	823	549	575	412	470	616	591	622	694	670	588	754	782	680	696
VIII	724	757	292	360	830	848	823	881	863	823	553	618	412	571	628	605	628	697	694	589	746	803	687	705
IX	726		312		834		829		863		554		416		624		631		703		750		685	
X	724		316		830		830		853		551		412		622		632		713		745		685	
XI	726		311		835		840		853		552		410		627		628		710		749		685	
XII	723		298		831		833		853		548		405		623		633		712		743		685	

Ks. huomautusosasto vuoden ensimmäisessä numerossa — Se notavdelningen i häfte 1 — See note section in the January issue.

1) Paper, paperboard and manufactures thereof.

38. Työntekijän keskiansioita — De genomsnittliga förtjänsterna för arbetare — Average earnings of workers

Vuosi ja neljännes År och kvartal Year and quarter	Maataloustyöntekijät Lantbruksarbetare Farm workers		Metsätyöntekijät Skogsbruksarbetare Timber workers	Teollisuuden työntek. — Industriarbet. — Industrial workers								Talorakennustyöntekijät Husbyggnadsarbetare Workers in construction of houses		Maa- ja vesirakennustyönt. Jord- o. vattenbyggnadsarb. Workers in construction of streets, waterways etc.	Kaupp. ja kaup. työntekijät Arbetare i städernas o. köpingarnas tjänst. Workers in urban communes	Linja-autonkulljetit Busschaufförer Bus drivers	Ahtastyöntekijät Skrivarbetare Dock workers
	M	N		M	M	M	N	M	N	M	M						
	tunti mk/timme hour	tunti mk/timme hour	päivä mk/dag day	Metaliteollisuus Metalindustry	Paperi- ja puunsaateollisuus Pappers- och trämassaindustri Manufacture of paper and pulp	Saha-, vaneri- ja puutalo- teollisuus Sågverk, fanér- och trähus- fabriker Sawmills, plywoodmills and prefabrication of wooden houses	Tekstiiliteollisuus Textilindustri Manufacture of textiles	Kaikkiaan Inalles Total									
	G 185	G 186	G 187	G 188	G 189	G 190	G 191	G 192	G 193	G 194	G 195	G 196	G 197	G 198			
1970 ....	3.24	2.65	47.17	5.78	5.66	5.11	3.64	5.64	3.96	6.61	4.87	6.40	5.23	7.66			
1971 ....	3.71	3.14	59.60	6.58	6.83	5.93	4.21	6.51	4.61	7.70	5.48	7.16	5.97	8.50			
1972 ....	4.56	3.74	67.51	7.60	7.77	6.67	4.84	7.43	5.30	8.86	6.00	7.95	6.70	9.37			
1973 ....	5.61	4.89	80.94	8.84	9.18	7.77	5.71	8.68	6.22	10.61	6.96	9.19	8.06	10.43			
1974 ....	7.06	6.13	93.86	10.82	11.22	9.44	7.22	10.60	7.67	13.37	8.57	10.98	9.84	11.91			
1975 ....	9.17	7.64	119.93	13.27	13.48	11.01	8.67	12.87	9.34	15.43	10.93	13.41	12.30	13.08			
1972 III	4.56	3.81	75.60	7.75	7.73	6.83	4.96	7.55	5.42	9.08	6.27	8.15	7.22	9.22			
1972 IV	4.92	3.97	66.90	7.87	7.91	6.95	5.05	7.69	5.53	9.44	6.18	8.27	7.21	9.71			
1973 I	5.22	4.21	72.30	8.02	8.34	7.04	5.20	7.87	5.61	9.70	6.35	8.36	7.21	9.84			
1973 II	5.68	5.50	86.80	8.81	9.75	7.65	5.58	8.72	6.22	10.06	6.63	8.56	8.07	9.96			
1973 III	5.53	4.87	91.60	9.15	9.14	8.11	5.91	8.94	6.42	10.97	7.39	9.77	8.55	10.73			
1973 IV	6.12	5.13	78.80	9.39	9.49	8.27	6.14	9.17	6.63	11.69	7.46	10.06	8.40	11.20			
1974 I	6.36	5.36	78.20	9.65	10.26	8.53	6.41	9.51	6.82	12.18	7.62	10.24	8.43	11.27			
1974 II	6.72	5.94	97.40	10.72	11.67	9.50	7.15	10.62	7.65	13.18	8.30	10.63	10.18	12.15			
1974 III	7.09	6.33	104.30	11.15	11.17	9.72	7.78	10.85	7.90	13.62	9.09	11.20	9.98	11.76			
1974 IV	8.21	6.92	101.50	11.75	11.76	9.99	7.82	11.43	8.29	14.48	9.25	11.84	10.75	12.44			
1975 I	8.52	6.85	106.40	12.11	13.06	10.15	7.95	11.93	8.50	14.62	9.64	12.15	11.05	12.77			
1975 II	8.88	7.72	126.50	13.43	14.04	11.19	8.86	13.12	9.54	15.59	11.10	13.45	12.80	13.07			
1975 III	9.21	7.83	132.90	13.57	13.28	11.21	8.91	13.05	9.56	15.61	11.47	13.54	12.49	13.04			
1975 IV	10.33	8.04	126.10	13.95	13.52	11.50	8.97	13.39	9.77	15.89	11.49	14.51	12.87	13.45			
1976 I	10.67	8.58	130.70	14.52	14.73	12.02	9.50	13.99	10.23	16.03	11.84	14.95	13.06	13.56			

39. Ansiotasaindeksijä — Förtjänstnivåindexar — Wage and salary indexes  
1964 = 100

Vuosi ja neljännes År och kvartal Year and quarter	Maataloustyöntekijät Lantbruksarbetare Agricultural workers			Teollisuustyöntekijät Industriarbetare Industrial workers			Palkansaajien yleinen ansiotasaindeksi Index för löntagarnas förtjänstnivå Index of wage and salary earners					
	Miehet Män	Naiset Kvinnor	Yhteensä Summa	Miehet Män	Naiset Kvinnor	Yhteensä Summa	Yhteensä Summa	Työntekijät Arbetare	Toimihenkilöt Funktionärer	Yksityiset Privata	Kunnat Kommuner	Valtio Staten
	Men	Women	Total	Men	Women	Total	Total	Workers	Other employees	Private	Com-munes	Central Government
	G 199	G 200	G 201	G 202	G 203	G 204	G 205	G 206	G 207	G 208	G 209	G 210
1970 .....	176	195	179	170	177	172	164	169	157	164	165	161
1971 .....	202	231	206	195	205	197	185	195	171	188	178	176
1972 .....	248	275	252	222	236	226	206	220	188	212	194	189
1973 .....	305	360	314	260	277	264	238	258	212	247	217	213
1974 .....	384	451	394	317	371	323	285	313	248	298	250	252
1975 .....	498	562	509	383	414	391	*347	*383	*300	*363	*302	*312
1972 IV ..	267	292	271	231	246	234	213	229	193	220	199	193
1973 I ..	284	310	288	236	250	239	217	234	195	224	204	197
1973 II ..	309	404	324	260	277	264	240	260	214	249	218	215
1973 III ..	301	358	310	269	286	273	248	271	218	259	221	220
1973 IV ..	333	377	340	275	295	280	250	274	219	261	223	221
1974 I ..	346	394	353	285	303	289	254	278	223	265	226	226
1974 II ..	365	437	376	317	340	323	287	315	251	301	253	252
1974 III ..	385	465	398	325	351	331	295	326	255	310	256	259
1974 IV ..	446	509	456	342	368	349	306	340	263	321	266	271
1975 I ..	463	504	470	355	378	361	*315	*350	*269	*330	*272	*280
1975 II ..	483	568	496	390	423	398	*353	*392	*304	*371	*304	*315
1975 III ..	501	576	513	390	423	398	*357	*395	*308	*375	*306	*322
1975 IV ..	561	591	566	398	432	407	*366	*403	*319	*381	*327	*334
1976 I ..	580	631	589	416	451	424	*382	*417	*338	*397	*342	*349

Ks. huomautusosasto vuoden ensimmäisessä numerossa — Se notavdelningen i häfte 1 — See note section in the January issue.

## 40. Työnvälitys — Arbetsförmedling — Employment exchange

T = työttömiä työnhakijoita — arbetslösa arbetssökande — unemployed applicants for work  
 A = avoimia paikkoja — lediga platser — vacancies offered.

Vuosi ja kuukausi År och månad Year and month	Avoimia työpaikkoja Lediga platser Vacancies offered	Työttömiä työnhakijoita — Arbetslösa arbetssökande Unemployed applicants for work						Lyhenne-työllä työvii- vikolla olevia Med förkortad-arbets- vecka On reduced working week	Työllisyys-ammatti- kursseilla olevia I arbetsmarknads- utbildning On retraining courses	Tekninen, hallinnollinen, kontt.tekn. ja kaupall. työ Tekniskt, administrativt, kontorstekn. o. kommers. arb. *)		Maatalous- ja metsätyö Lantbruks- och skogsarbete Agricultural and forestry work			
		Kaikkiaan Inalles Total	Naisia Kvinn. Female	Pakkolomautettuja Permitterade Laid off	Työttömyyskassatodistuksen saajia Mottagare av intyg för arbetslöshetskassa Receivers of certificates for unemployment insurance funds	Työttömyyskorvauksen saajia Arbetslöshetsersättnings-tagare *)	H 6			H 7	H 8	T	A	T	A
												H 9	H 10	H 11	H 12
1970 .....	13 271	37 741	13 968	2 421	19 946	1 595	1 134	5 639	3 162	2 031	4 554	740			
1971 .....	11 737	44 098	17 069	4 258	25 708	1 677	1 979	6 371	3 812	1 992	5 283	481			
1972 .....	15 763	59 482	22 678	4 717	30 237	9 188	2 106	7 543	5 252	2 690	7 832	471			
1973 .....	23 406	50 169	21 281	4 492	26 252	7 637	1 770	8 534	4 380	3 964	6 311	489			
1974 .....	29 823	40 129	19 722	4 349	22 670	4 529	2 110	8 601	3 280	4 949	4 288	988			
1975 .....	18 539	50 932	25 718	7 491	34 663	5 877	6 906	8 787	3 993	5 017	4 258	469			
1975 IV	23 486	48 967	18 524	5 057	36 048	5 494	7 942	9 077	3 231	6 633	6 040	453			
V	26 087	38 300	14 064	4 470	30 046	4 177	8 777	8 911	2 988	6 533	3 182	933			
VI	20 368	42 182	18 700	3 911	24 102	3 785	6 329	9 039	3 096	5 460	2 436	416			
VII	19 882	64 264	35 561	31 647	49 407	5 078	2 984	7 227	3 246	5 397	2 374	585			
VIII	23 090	39 243	16 729	5 850	24 870	4 387	4 658	7 489	3 485	5 745	2 785	793			
IX	15 959	46 221	20 751	5 027	27 987	4 495	6 284	8 104	4 958	4 101	2 905	297			
X	12 585	52 465	23 153	4 980	32 279	5 809	7 157	8 731	5 272	3 468	3 743	273			
XI	10 037	63 382	25 064	6 327	40 619	8 745	8 854	9 053	5 560	3 440	5 742	208			
XII	8 945	74 410	25 288	9 553	49 719	13 210	9 677	9 300	4 915	3 044	6 790	136			
1976 I	9 294	89 015	29 726	11 505	59 317	15 690	11 340	9 739	6 871	3 115	7 397	343			
II	10 118	90 498	28 411	10 555	63 151	18 309	13 277	10 172	6 799	3 430	7 599	193			
III	10 965	88 355	27 130	10 416	61 147	18 904	13 097	11 023	6 427	3 934	7 388	258			
IV	12 112	96 355	28 709	16 171	68 873	20 027	12 003	11 607	6 536	4 057	7 584	363			
V	15 731	77 186	20 224	8 955	48 713	18 461	8 851	11 158	6 626	4 455	4 518	737			
VI	13 135	70 004	25 683	6 993	37 304	15 134	7 535	10 576	6 135	3 791	3 544	317			
VII	13 423	80 851	20 354	26 312	48 800	16 039	1 364	9 511	6 250	3 682	3 424	514			
VIII	15 700	64 839	24 751	10 721	37 613	14 132	4 849	9 380	6 492	4 318	3 489	308			
IX	12 182	63 843	26 537	5 115	34 324	12 496	7 175		7 832	3 357	2 997	533			

Vuosi ja kuukausi År och månad Year and month	Kuljetus- ja liikennetyö Transport och kommunikationsarbete Transport and communication work		Teollinen yms. työ Tillverkningsarbete m.m. Production and related work		Talonrakennukseen liittyvät ammatit Yrken inom husbyggnad Occupations in house construction		Palvelutyö Service arbete Service work		Muu työ Annat arbete Other work	
	T	A	T	A	T	A	T	A	T	A
	H 13	H 14	H 15	H 16	H 17	H 18	H 19	H 20	H 21	H 22
1970 .....	1 335	399	7 800	4 146	10 671	2 054	3 740	3 644	4 058	258
1971 .....	1 485	331	8 856	4 065	11 299	1 415	4 334	3 091	4 772	363
1972 .....	1 763	711	12 818	5 135	11 870	1 852	6 060	4 248	9 171	657
1973 .....	1 420	1 145	10 455	8 940	8 230	2 917	6 228	4 808	8 133	951
1974 .....	1 259	1 512	6 097	12 495	5 544	3 360	5 849	5 075	6 574	647
1975 .....	1 645	780	10 579	6 841	8 872	742	5 412	3 902	7 793	482
1975 IV	1 564	1 316	9 775	8 163	10 613	560	5 468	5 419	6 206	861
V	1 328	1 254	8 263	8 396	7 548	1 376	4 079	6 114	5 725	1 195
VI	1 060	829	7 726	6 839	5 525	1 032	3 783	5 034	14 050	695
VII	1 164	767	8 971	6 324	4 418	711	4 124	5 282	7 693	623
VIII	1 353	910	8 811	8 038	5 860	1 146	3 941	5 945	6 503	827
IX	1 735	459	10 000	6 094	6 540	961	5 552	1 152	8 877	148
X	1 996	331	12 105	5 003	8 088	644	6 533	2 715	8 926	106
XI	2 461	363	14 652	3 504	11 311	373	7 041	1 950	9 251	152
XII	2 649	254	17 623	2 899	15 438	252	6 753	2 180	9 151	158
1976 I	2 986	214	20 320	2 942	19 455	228	7 732	2 199	11 098	200
II	3 108	324	20 976	3 461	20 973	306	7 664	2 204	11 129	157
III	2 945	320	20 783	3 632	20 385	315	7 668	2 297	10 657	164
IV	3 235	316	21 082	3 695	20 995	284	7 372	3 019	11 562	336
V	2 804	536	18 891	4 006	15 893	1 092	6 251	4 092	11 846	703
VI	1 923	497	16 060	3 584	8 930	717	5 410	3 598	20 037	548
VII	1 798	387	15 449	3 615	7 180	775	5 315	3 787	14 214	586
VIII	1 951	398	15 090	4 911	8 462	1 086	5 450	4 256	12 158	856
IX	2 611	239	15 213	4 082	7 832	924	7 250	2 666	14 134	293

41. Työttömyys \*)  
Arbetslöshet \*)  
Unemployment \*)

Työttömät Arbetslösa Unemployed	Työttömyysaste Relativt arbetslöshetsstal Unemployment rate
1 000	%
H 23	H 24
41	1.9
49	2.3
55	2.5
51	2.3
39	1.7
51	2.2
48	2.2
40	1.8
45	1.8
48	2.0
48	2.1
49	2.2
52	2.3
61	2.7
72	3.1
91	4.1
90	4.1
85	3.9
90	4.1
73	3.3
76	3.2

Ks. huomautusosasto vuoden ensimmäisessä numerossa — Se notavdelningen i häfte 1 — See note section in the January issue.

\*) Työvoimatiedustelun mukaan — \*) Enligt arbetskraftsenkäten.

\*) Recipients of Government unemployment assistance apart from unemployment funds — \*) Professional, technical, administrative, clerical and sales work — \*) According to the Labour Force Sample Survey.

42. Työllisyys — Sysselsättning — Employment

Vuosi ja kuukausi År och månad Year and month	Työlliset — Sysselsatta — Employed																		
	1 000 henkilöä — 1 000 personer — Persons in thousands																		
	H 25	H 26	H 27	H 28	H 29	H 30	H 31	H 32	H 33	H 34	H 35	H 36	H 37	H 38	H 39	H 40	H 41		
	15—74-vuotiaita 15—74-åriga Population 15—74 years old	Työvoima yhteensä Arbetskraften inalles Total labour force	Työvoimaan kuulumaton 15—74 v. täyttänyt väestö Befolkning på 15—74 år som ej ingår i arbetskraften <sup>1)</sup>	Sittä kotitaloustyötä tekevät Därav i hushållsarbete Of which in household economy	Yhteensä Summa Total	Yrittäjät ja avustavat per- heijäsenet — Företagare, medhjälpare familjemed- lemmar — Self-employed and unpaid family workers	Palkansaajat Löntagare Wage and salary earners	Työntekijät Arbete Workers	Toimihenkilöt Funktionärer Employees	Maatalous Jordbruk Agriculture	Metsätalous Skogsushålling Forestry and logging	Teollisuus — Industri Mining, manufacturing, electricity, gas and water	Talonrakennustointa Husbyggnadsverksamhet Building	Maa- ja vesirak. toim. Anläggningsverksamhet Other construction	Kauppa, ravitsemis ja ma- loitusloim. — Varuhandel, restaurang- och hotellverk- samhet — Trade, restaura- nts and hotels	Liikenne — Samfärdsel Transport, storage and communication	Rahoitus- ja vakuutusloi- minta — Bank- och försäk- ringsverksamhet — Finan- cing, insurance, etc.	Muit palvelukset Övriga tjänster Other services	
1970 <sup>2)</sup> ...	3 347	2 167	1 180	373	2 126	500	930	696	404	77	563	124	63	312	149	—	434		
1971 <sup>2)</sup> ...	3 371	2 172	1 199	355	2 123	484	916	723	377	74	579	126	58	316	144	—	449		
1971 <sup>3)</sup> ...	3 371	2 172	1 199	355	2 123	484	916	723	374	74	560	126	58	314	144	74	399		
1972 <sup>2)</sup> ...	3 409	2 173	1 236	335	2 118	446	906	766	339	60	570	121	59	320	150	79	419		
1973 <sup>2)</sup> ...	3 442	2 215	1 227	293	2 164	414	938	812	304	65	584	126	59	341	151	88	446		
1974 <sup>2)</sup> ...	3 483	2 268	1 215	249	2 229	403	967	859	303	59	613	126	61	350	154	99	464		
1975 <sup>2)</sup> ...	3 513	2 272	1 241	230	2 221	375	939	907	277	52	609	126	63	345	161	108	480		
1975 <sup>3)</sup> I	3 503	2 208	1 295	233	2 159	379	918	862	260	68	600	123	60	333	152	103	460		
II	3 505	2 194	1 311	231	2 146	368	914	864	258	72	597	120	60	320	153	101	465		
III	3 507	2 191	1 316	230	2 144	368	911	865	255	68	602	115	60	324	152	101	467		
IV	3 509	2 199	1 310	233	2 151	369	911	871	268	52	604	120	59	325	153	103	467		
V	3 511	2 239	1 272	228	2 199	373	934	892	278	48	621	124	60	331	154	108	475		
VI	3 513	2 445	1 068	237	2 400	395	1 024	981	300	52	660	144	70	374	170	120	510		
VII	3 514	2 448	1 066	240	2 400	391	1 023	986	302	46	655	141	68	378	172	123	515		
VIII	3 516	2 326	1 190	235	2 278	380	962	936	291	41	611	135	63	363	169	115	490		
IX	3 517	2 257	1 260	224	2 208	374	927	907	287	40	591	127	64	350	165	108	476		
X	3 519	2 258	1 261	223	2 206	374	920	912	282	42	590	126	66	350	165	105	480		
XI	3 520	2 250	1 270	223	2 189	365	918	906	274	45	590	124	64	347	163	105	477		
XII	3 521	2 244	1 277	222	2 172	358	912	902	270	47	585	116	63	353	161	102	475		
*1976 <sup>3)</sup> I	3 523	2 198	1 325	226	2 107	342	881	884	249	50	568	106	62	345	159	99	469		
II	3 525	2 190	1 335	229	2 100	339	878	883	249	51	574	100	60	339	159	99	269		
III	3 527	2 187	1 340	230	2 102	338	878	886	248	53	575	98	62	340	157	101	468		
IV	3 529	2 195	1 334	230	2 105	337	882	886	252	48	577	98	62	341	158	100	469		
V	3 531	2 224	1 307	229	2 151	340	909	902	262	44	588	106	66	345	162	102	476		
VI	3 533	2 396	1 137	240	2 320	354	1 027	939	282	47	630	126	68	383	168	112	504		

43. Eräiden suhdanneherkkien töiden työvoima  
Arbetskraften i vissa konjunkturkänsliga arbeten  
Labour force in some works sensitive to economic fluctuations

Vuosi ja kuukausi År och månad Year and month	Työväkkoihin palkattu Med arbetsanslag anställd In public works	Siitä — Därav Of which:			Siitä — Därav — Of which:					Asuntolainojen la- noittamat rekennukset Av bostadsstyrelsens fi- nanserade byggnader Buildings financed by National Housing Board	Yksityismetsien metsänparannustyöt Söksvärsarbeten i enskilda skogar Silvicultural works in private forests		
		Valtion töissä I statens arbeten In State jobs	Kuntien töissä I kommu- nernas arbeten In municip- al jobs	Markkinahakkuu Avverkning av marknads virke In commercial logging	Puu- tavaran teko Virkes- huggning Felling	Puu- tavaran lähi- kuljetus Närtrans- port Hauling	Muut työt Annat arbete Other works	H 46	H 47			H 48	H 49
		1 000	H 42	H 43	H 44	H 45	H 46	H 47	H 48			H 49	H 50
1971 .....	78	40	38	4) 96	4) 60	4) 31	4) 5	12	5				
1972 .....	78	45	34	4) 64	4) 38	4) 21	4) 5	15	5				
1973 .....	76	42	34	4) 56	4) 35	4) 14	4) 7	12	6				
1974 .....	74	39	35	4) 53	4) 33	4) 14	4) 6	10	6				
1975 .....	71	38	33	4) 46	4) 31	4) 9	4) 6	6	5				
1975 VII	66	36	30	13	5	2	7	3	5				
VIII	66	36	32	21	9	2	10	5	5				
IX	69	38	31	23	11	2	10	5	5				
X	70	38	32	26	13	3	10	6	7				
XI	71	39	32	28	15	3	10	8	8				
XII	73	39	34	29	17	4	8	9	8				
1976 I	73	39	34	31	19	5	8	10	6				
II	77	41	36	33	20	6	7	11	5				
III	79	42	37	32	19	5	8	10	5				
IV	76	40	36	28	15	4	8	8	5				
V	79	39	40	29	9	3	16	10	11				
VI	77	40	37	21	8	2	11	8	9				
VII	68	34	32	13	5	1	7	8	4				
VIII	68	35	33	22	10	2	10	2	5				
IX	72	39	33					7	5				

44. Työtaistelut  
Arbetskonflikter  
Industrial disputes

Luku Antal Number	Työn- tekijöitä Arbetare Workers affected	Menetettyjä työpäiviä Förlorade arbetsdagar Working days lost			
			H 51	H 52	H 53
			838	403 300	2 711 100
849	239 700	473 100			
1 009	678 200	2 496 900			
1 788	370 700	434 800			
1 550	215 140	284 200			
27	1 000	1 120			
78	9 150	18 610			
126	13 050	16 020			
137	32 700	15 530			
162	16 570	15 700			
57	5 020	3 700			
* 50	* 9 400	* 7 650			
* 375	* 86 100	* 78 300			
* 252	* 78 800	* 407 600			
* 207	* 62 200	* 408 710			
* 222	* 23 500	* 103 000			
* 43	* 2 900	* 3 100			
* 19	* 1 500	* 1 200			
* 51	* 3 900	* 4 800			

Ks. huomautusosasto vuoden ensimmäisessä numerossa — Se notavdelningen i häfte 1 — See note section in the January issue.  
<sup>1)</sup> Population 15—74 years old, not in the labour force. — <sup>2)</sup> ISIC Rev. 1 — <sup>3)</sup> ISIC Rev. 2 — <sup>4)</sup> Tammikuu — Januari — January.

## 45. Valtion kassatulo — Statens kassainkomster — State cash revenue

Vuosi ja kuukausi År och månad Year and month	Verot ja veronluonteiset tulot — Skatter och inkomster av skattenatur — Taxes and revenue similar to taxes														
	Tulo- ja omaisuusvero Inkomst- o. förmogenhetsskatt Income and property tax														
	Verotuloin mukainen veronkanto Skatteuppbörd enligt beskattningslagen — <sup>1)</sup>	Veronpal sekä kuntien seurak. ja kansaneläke- lait. osuudet — Skatte- restitut. samt andelar av kommunerna kyr- kan o. folkspensionsans- taltien — <sup>2)</sup>	Tulo- ja omaisuusvero Inkomst- och förmö- genhetsskatt Income and property tax	Muut tulot ja omaisuuden perusteella kannettavat verot Ovriga skatter på inkomst och förmogenhet Other taxes on income and property	Työnantajan lapsilisämaksu Arbetsgivarnas barnbidragavg. Employers' child allowance payments	Liikevaihtovero Omsättningsskatt Sales tax	Oy Alko Ab:n maksama betälad av Oy Alko Ab paid by Alcohol Monopoly	Tulot Oy Alko Ab:sta Inkomster av Oy Alko Ab Revenue from Alcohol Monopoly	Tullit Tull Customs duties	Tuontimaksut Importavgifter Import charges	Suhdannovero Konjunkturskatt Counter-cyclical tax	Valmisteverot Aciser Excise duties	tupakkavalmisteista på tobak on tobacco	keski- ja vahvasta oluesta på mellanöl och starköl on beer	nestemäistä polttoaineista på flytande bränsle on liquid fuel
1 000 000 mk															
	I 1	I 2	I 3	I 4	I 5	I 6	I 7	I 8	I 9	I 10	I 11	I 12	I 13	I 14	I 15
1971 .....	8 529	— 5 553	2 976	87	415	3 212	125	814	256	158	114	1 523	479	198	718
1972 .....	9 938	— 6 035	3 903	100	447	3 760	143	882	305	155	2	1 700	562	231	768
1973 .....	12 552	— 7 466	5 087	130	527	4 471	179	1 062	395	157	—	1 811	537	242	824
1974 .....	16 076	— 9 270	6 807	165	678	5 412	211	1 214	399	148	—	2 102	627	263	1 009
1975 .....	20 414	— 12 633	7 782	196	911	6 127	269	1 482	442	194	—	2 531	648	333	1 219
1975 VII	1 838	— 847	991	2	79	494	25	144	47	21	—	145	26	27	62
VIII	1 514	— 825	689	14	85	478	27	139	32	16	—	228	43	39	109
IX	1 655	— 825	830	15	82	519	25	135	36	18	—	262	61	43	120
X	1 723	— 832	890	20	75	553	22	130	36	16	—	213	50	25	105
XI	1 609	— 981	627	21	93	472	25	123	44	8	—	209	49	26	100
XII	2 524	— 3 272	749	22	136	812	21	200	54	36	—	354	115	54	148
1976 I	1 558	— 889	669	19	6	336	33	88	16	12	—	86	15	5	52
II	1 754	— 990	764	22	73	652	21	108	37	22	—	308	130	33	116
III	2 679	— 988	1 691	16	86	474	19	128	36	23	—	205	42	30	102
IV	1 857	— 1 133	724	21	100	444	23	162	25	15	—	191	23	25	110
V	1 875	— 1 011	863	23	102	549	28	126	27	19	—	276	74	28	141
VI	1 978	— 990	988	27	101	529	21	172	33	27	—	261	55	36	136
VII	2 191	— 1 095	1 096	— 7	57	502	29	155	16	6	—	274	64	41	128
VIII	1 956	— 1 002	954	28	170	561	31	152	35	19	—	342	90	46	155
I—VIII	15 848	— 8 097	7 750	149	694	4 046	204	1 091	226	143	—	1 943	493	244	941

## 46. Valtion kassamenot — Statens kassautgifter — State cash expenditure

Vuosi ja kuukausi År och månad Year and month	Kulutusmenot — Konsumtionsutgifter Consumption expenditure					Siirtomenot — Överföringsutgifter Transfer expenditure					Reaalisijoitukset Realinvesteringar Real investments					
	Palkkaukset ja palkkaisen luonteiset menot. Avfångar och utgifter av avdringsnatur	Eläkkeet Pensioner Pensions	Korjaus ja kunnossapito Reparationer och underhåll Repair and maintenance	Muut kulutusmenot Övriga konsumtionsutgifter Other consumption expenditure	Yhteensä Summa Total	Valtionavut kunnille, kuntain- litoille ja Alvenannasalle Statsunderstöd till kommuner, kommunalförbund och Åland	Maatalouden hintatuki Lantbrukets prisstöd Agricultural price subsidies	Muut valtionavut elinkeinoille Andra statsunderstöd till när. Other State aid to trades and ind.	Lapsilisät Barnbidrag Child allowances	Muut valtionavut kotitalouk- sille ja yleishyöd. yhteisölle Övriga statsunderstöd till hus- häll o. allmännyttiga institu- tioner — <sup>1)</sup>	Valtion osuus kansaneläke- ja sairausvakuutusmenoista Statens andel av folkspensions- och sjukförsäkringsutgifter <sup>2)</sup>	Muut siirtomenot Övriga överföringsutgifter Other transfer expenditure	Yhteensä Summa Total	Koneet, laitteet ja kalusto Maskiner, appar. o. d. materiel Machinery, apparatus and other equipment	Talonrakennukset Husbyggen House construction	Ma- ja vesirakennukset Jord- och vattenbyggen Land and waterway construction
1971 .....	1 608	438	318	916	3 279	1 664	970	374	347	1 160	178	67	4 758	382	253	779
1972 .....	1 829	543	357	1 046	3 774	1 903	1 110	442	367	1 474	259	99	5 655	505	321	1 002
1973 .....	2 083	651	408	1 266	4 408	2 441	1 040	580	372	1 716	240	136	6 525	573	374	1 066
1974 .....	2 601	797	538	1 530	5 464	3 269	1 890	941	498	2 077	235	157	9 066	786	452	1 187
1975 .....	3 341	1 025	643	2 088	7 097	4 684	2 147	2 288	707	2 537	230	212	12 805	1 073	639	1 432
1975 VII	380	85	80	173	717	318	241	170	0	191	19	5	944	90	48	123
VIII	273	85	67	155	580	650	194	212	77	261	19	11	1 425	85	45	107
IX	289	86	60	151	587	336	171	155	120	175	19	12	989	87	61	147
X	289	87	56	180	613	357	198	139	0	249	20	9	973	104	64	129
XI	294	88	45	238	665	387	163	151	125	233	20	9	1 089	125	40	121
XII	313	88	61	267	728	387	224	326	73	222	21	51	1 303	146	132	156
1976 I	258	105	34	185	583	390	181	69	0	194	21	9	865	77	34	84
II	285	107	49	168	609	678	216	136	122	314	21	10	1 497	84	33	116
III	318	105	49	166	638	382	193	147	74	216	22	28	1 063	87	40	150
IV	340	107	51	229	727	458	200	181	0	267	22	15	1 144	88	44	143
V	318	106	57	192	674	467	203	170	155	320	22	20	1 358	102	48	151
VI	340	107	80	183	411	432	216	181	41	237	30	30	1 166	95	65	133
VII	435	108	75	227	846	423	222	188	— 0	212	15	20	1 080	77	44	107
VIII	322	108	63	144	637	803	196	211	162	300	30	12	1 713	88	33	107
I—VIII	2 617	852	460	1 495	5 424	4 034	1 628	1 284	554	2 060	183	144	9 887	697	341	991

Ks. huomautusosasto vuoden ensimmäisessä numerossa — Se notavdelningen i häfte 1 — See note section in the January issue.

<sup>1)</sup> Collection of taxes by the tax law — <sup>2)</sup> Refunds and share of municipalities, the Church and the Social Insurance Institution — <sup>3)</sup> Interest, dividends granted by the State and borrowing — <sup>4)</sup> Wages and salaries and other expenditure related to wages and salaries — <sup>5)</sup> State aid to local self-government excl. financial investments and redemptions.

1 000 000 mk															Vuosi ja kuukausi År och månad Year and month
I 16	I 17	I 18	I 19	I 20	I 21	I 22	I 23	I 24	I 25	I 26	I 27	I 28	I 29	I 30	
290	237	72	238	10 390	604	251	96	11 342	255	559	20	539	12 156	98	1971
415	277	79	311	12 335	997	311	1	13 643	244	530	143	387	14 417	117	1972
636	349	78	389	15 093	947	396	4	16 439	268	239	28	210	16 945	139	1973
519	422	77	458	18 402	1 187	494	6	20 089	304	269	16	253	20 662	264	1974
764	501	86	603	21 617	2 280	534	11	24 442	337	988	534	454	25 767	676	1975
92	44	10	54	2 123	233	64	1	2 421	30	137	124	12	2 587	11	1975 VII
48	36	1	45	1 810	165	104	0	2 079	40	7	—	7	2 125	38	VIII
41	44	7	51	2 040	318	14	1	2 373	27	64	—	64	2 465	65	IX
47	45	9	61	2 094	163	61	0	2 319	29	20	—	20	2 367	7	X
75	38	2	56	1 768	78	14	1	1 861	17	65	8	57	1 943	18	XI
79	56	25	85	1 110	215	61	1	1 387	103	390	383	7	1 880	453	XII
12	57	7	28	1 336	245	36	1	1 619	90	141	—	141	1 850	78	1976 I
67	39	2	72	2 165	124	9	1	2 299	11	26	—	26	2 336	4	II
78	49	7	57	2 850	145	8	—	3 004	15	83	—	83	3 102	16	III
73	48	11	57	1 872	96	61	0	2 030	17	30	15	15	2 076	11	IV
64	52	1	69	171	129	31	0	2 331	31	270	151	119	2 633	7	V
99	58	11	150	2 457	104	136	0	2 697	42	39	—	39	2 778	49	VI
52	51	12	50	2 265	91	47	0	2 403	32	60	2	58	2 495	8	VII
97	48	1	53	2 460	184	40	0	2 684	38	322	295	26	3 044	4	VIII
543	402	52	537	17 577	1 119	368	3	19 067	276	971	465	506	20 313	177	I—VIII

1 000 000 mk															Vuosi ja kuukausi År och månad Year and month	
I 47	I 48	I 49	I 50	I 51	I 52	I 53	I 54	I 55	I 56	I 57	I 58	I 59	I 60	I 61		I 62
1 414	436	266	26	128	12	433	+ 57	9 940	849	476	641	140	502	11 907	456	1971
1 828	485	255	28	95	19	396	+ 85	11 738	988	279	732	179	553	13 736	859	1972
2 014	579	274	29	142	21	466	+ 8	13 421	1 308	773	953	190	763	16 455	878	1973
2 425	877	226	39	174	27	465	+ 94	17 515	1 481	465	666	204	481	20 127	793	1974
3 144	1 310	222	47	480	47	796	+ 250	24 092	2 369	589	496	145	351	27 546	1 398	1975
261	123	10	4	126	3	143	— 34	2 031	264	115	24	6	18	2 434	50	1975 VII
237	98	14	3	40	3	60	+ 46	2 347	215	76	13	6	7	2 651	112	VIII
294	107	8	5	10	5	29	+ 50	1 948	214	77	29	23	6	2 268	162	IX
297	122	6	0	0	7	14	+ 40	1 937	238	51	22	19	3	2 248	146	X
286	132	7	1	31	7	45	+ 1	2 086	152	10	14	12	2	2 262	96	XI
434	195	57	9	103	5	174	+ 6	2 646	202	39	65	14	50	2 951	318	XII
196	77	50	16	30	2	98	+ 11	1 753	272	35	142	8	134	2 202	119	1976 I
233	89	19	2	—11	3	12	— 21	2 329	118	17	33	13	20	2 496	49	II
276	98	6	2	— 9	2	2	— 6	1 973	163	73	11	8	3	2 219	67	III
275	118	7	0	50	4	61	— 12	2 195	161	92	3	3	0	2 451	135	IV
301	117	14	0	26	5	46	— 15	2 363	173	53	33	11	23	2 622	119	V
292	114	44	2	76	4	126	+ 24	2 319	211	114	59	39	20	2 703	175	VI
227	96	14	4	206	4	228	+ 15	2 397	246	42	13	4	9	2 698	143	VII
228	91	15	4	—31	4	— 8	+ 65	2 635	340	54	19	10	9	3 048	290	VIII
2 029	800	171	29	337	27	563	+ 61	17 964	1 684	479	314	97	217	20 440	1 096	I—VIII

Ks. huomautusosasto vuoden ensimmäisessä numerossa — Se notavdelningen i häfte 1 — See note section in the January issue.  
 and share of surplus of State-owned credit institutions — \*) Sales [and depreciation] of State enterprises, property — \*) Revenue excl. redemptions of loan-  
 bodies — \*) Other State aid to households and non-profit institutions — \*) Share in national pension and health insurance expenditure — \*) Expendis

47. Valtion rahoitustarve sekä kassa-ali- tai -ylijäämä — Statens finansieringsbehov samt kassaunderskott eller överskott  
The State finance requirements and cash deficit or surplus

Vuosi ja kuukausi År och månad Year and month	Alijäämän rahoitus tai ylijäämän käyttö — Underskottets finansiering eller överskottets användning — Financing of cash deficit or use of cash surplus												
	Tulot ilman lainanottoa Inkomsterna utan upplåning Revenue excl. borrowing	Menot ilman lainojen kuoteuksia Utgifterna utan amorteringar Expenditure excl. redemption	Rahoitustarve (—) Finansieringsbehov (—) Financial requirements (—)	Pitkäaikainen nettolainanotto Långfristigt nettoupplåning Long-term net borrowing	Kassa-ali- tai ylijäämä (—) Kassaunderskott (—) eller överskott (+) Cash deficit (—) or surplus (+)	Saatujen ja annettujen ennakkojen yms. nettomuutos Nettoförändring i etthållna och erlagda förskott m.m. Net change in prepayments received and made etc	Vieraat varat (lisäys +) Frammande medel (ökning +) Private funds (increase +)	Lyhytaikainen luotto (lisäys +) Kortfristig kredit (ökning +) Short-term credit (increase +)	Kontokuranttiluotto PSP:ssä (lisäys +) Kontokurantiskuld PSB (ökning +) Current account debt from PSP (increase +)	Vientimaksu- ja suhdannevero- tilit Suomen Pankissa (lisäys —) Exportavgifts- och konjunkturstattekonon i Finlands Bank (ökning —) — Export levy and counter-cyclical tax accounts at the Bank of Finland (increase —)	Kassa-, postisiirto- ja shekkilitit (lisäys —) Kassa-, postgiro- och checkkonto (ökning —) Cash, postal giro and cheque accounts (increase —)	Yhteensä Summa Total	
	1 000 000 mk	I 63	I 64	I 65	I 66	I 67	I 68	I 69	I 70	I 71	I 72	I 73	I 74
1971 .....	11 597	11 265	+ 332	— 82	+ 249	— 36	+ 4	+ 9	— 203	+ 1	— 24	— 249	
1972 .....	13 887	13 004	+ 883	— 202	+ 681	— 700	— 4	— 5	—	+ 74	— 45	+ 681	
1973 .....	16 706	15 502	+ 1 204	— 715	+ 489	— 495	+ 0	— 15	—	+ 20	— 0	+ 489	
1974 .....	20 393	19 461	+ 932	— 397	+ 535	— 429	— 2	— 1	—	+ 17	— 119	+ 535	
1975 .....	24 779	27 050	— 2 271	+ 493	— 1 779	+ 1 251	+ 151	+ 48	+ 289	+ 6	+ 33	+ 1 780	
1974 VIII	2 118	2 638	— 519	— 7	— 526	+ 516	+ 3	—	—	—	+ 6	+ 526	
IX	2 400	2 239	+ 161	+ 35	+ 196	— 229	+ 22	— 10	—	—	+ 21	+ 196	
X	2 347	2 226	+ 122	— 3	+ 119	— 51	— 121	+ 20	—	—	+ 33	+ 119	
XI	1 877	2 247	— 370	+ 51	+ 319	+ 358	+ 99	+ 0	—	—	— 139	+ 319	
XII	1 490	2 887	— 1 396	+ 326	— 1 070	+ 585	+ 152	+ 1	+ 289	+ 0	+ 43	+ 1 071	
1976 I	1 708	2 060	— 352	— 1	— 353	+ 327	— 145	— 21	—	—	+ 192	+ 353	
II	2 311	2 463	— 153	— 7	— 160	+ 263	+ 25	+ 2	—	—	— 131	+ 160	
III	3 019	2 209	+ 810	+ 72	+ 882	— 715	— 32	+ 0	— 289	—	+ 154	+ 882	
IV	2 046	2 448	— 402	+ 27	+ 375	+ 477	+ 8	— 21	—	—	— 89	+ 375	
V	2 363	2 589	— 226	+ 237	+ 11	+ 15	— 1	— 3	—	—	— 22	+ 11	
VI	2 739	2 644	+ 95	— 20	+ 75	+ 56	+ 51	— 2	—	—	— 180	+ 75	
VII	2 435	2 684	— 250	+ 47	+ 203	— 122	— 51	+ 34	—	—	+ 342	+ 203	
VIII	2 722	3 029	— 307	+ 303	— 5	+ 104	— 4	+ 44	—	—	— 139	+ 5	
I—VIII	19 343	20 127	— 784	+ 675	— 127	+ 405	— 148	+ 33	— 298	—	+ 126	+ 127	

48. Valtionvelka — Statsskuld — State debt

Vuoden ja kuukauden lopussa Vid utgången av At the end of	Ulkomainen velka — Utländsk skuld Foreign debt				Kotimainen velka — Inhemsk skuld — Domestic debt								Koko velka Hel skuld Total debt
	Lainat Lån Loans	Kansainvälisille järjestöille annettut velkakirjat At internationala organisationer utgårdade skuldsedlar Promissory notes given to international organizations	Lyhytaikainen luotto Kortfristig kredit Short-term credit	Yhteensä Summa Total	Lainat Lån Loans	Velkasitoumukset Skuldförbindelser Compulsory stock etc.	Lyhytaikainen luotto Kortfristig kredit Short-term credit	Kassavelka, netto Kassaskuld, netto Cash debt, net	Kontokuranttiluotto ja shekkiluotto kontokurantiskuld och check- räkningskrediter current account debt and cheque account credits	minus kassa-, postisiirto- ja shekkilitivarat minus kassa-, postgiro- och checkkontomedel minus cash, postal giro and cheque account holdings	minus vientimaksu- ja danneverovarot minus exportavgifts- och kon- junkturstattemedel minus export levy and counter cyclical tax holdings	Yhteensä Summa Total	
	1 000 000 mk	I 75	I 76	I 77	I 78	I 79	I 80	I 81	I 82	I 83	I 84	I 85	
1971 ....	1 510	13	—	1 524	2 467	2	61	— 528	—	— 399	— 129	2 002	3 526
1972 ....	1 506	11	—	1 517	2 268	2	56	— 488	—	— 444	— 44	1 838	3 355
1973 ....	1 388	7	—	1 395	1 758	1	39	— 468	—	— 445	— 23	1 330	2 725
1974 ....	1 125	27	—	1 152	1 528	1	38	— 570	—	— 564	— 7	996	2 147
1975 ....	1 573	36	—	1 609	1 645	1	86	— 242	289	— 531	— 1	1 480	3 097
1975 IV	1 126	24	—	1 150	1 525	1	57	— 409	—	— 408	— 1	1 173	2 323
V	1 124	24	—	1 148	1 529	1	77	— 224	—	— 223	— 1	1 382	2 530
VI	1 113	19	—	1 132	1 541	1	77	— 616	—	— 615	— 1	1 001	2 133
VII	1 235	19	—	1 254	1 544	1	76	— 497	—	— 496	— 1	1 123	2 377
VIII	1 230	19	—	1 249	1 543	1	76	— 491	—	— 490	— 1	1 129	2 378
IX	1 243	12	—	1 256	1 597	1	66	— 470	—	— 469	— 1	1 193	2 449
X	1 213	12	—	1 225	1 613	1	86	— 437	—	— 436	— 1	1 263	2 488
XI	1 206	36	—	1 241	1 650	1	86	— 576	—	— 575	— 1	1 160	2 402
XII	1 573	36	—	1 609	1 645	1	86	— 242	289	— 531	— 1	1 480	3 097
1976 I	1 563	36	—	1 598	1 637	1	65	— 340	—	— 339	— 1	1 362	2 961
II	1 560	30	—	1 591	1 643	1	65	— 471	—	— 470	— 1	1 237	2 828
III	1 565	30	—	1 595	1 711	1	65	— 318	—	— 317	— 1	1 459	3 054
IV	1 587	30	—	1 617	1 738	1	45	— 406	—	— 405	— 1	1 376	2 994
V	1 722	30	—	1 752	1 835	1	45	— 429	—	— 428	— 1	1 451	3 203
VI	1 701	24	—	1 725	1 851	1	45	— 609	—	— 608	— 1	1 287	3 012
VII	1 997	24	—	2 020	1 901	1	64	— 550	—	— 549	— 1	1 416	3 436
VIII	2 003	24	—	2 027	1 919	1	83	— 406	—	— 405	— 1	1 597	3 624

Ks. huomautusosasto vuoden ensimmäisessä numerossa — Se notavdelningen i häfte 1 — See note section in the January issue.

49. Ilmoitetut sairaustapaukset — Anmälda sjukdomsfall — Registered cases of illness

Vuosi ja kuukausi År och månad Year and month	Lavan- tauti <i>Typhus typhoidea</i>	Pikku- lavan- tauti <i>Paratyfus Febris para- typhoidea</i>	Hiiirilavan- tauti <i>Mus- paratyfus Salmonella typhi- murium</i>	Muut sal- monella- infektioit <i>Övriga salmonella- infektioner Salmonel- losis alia</i>	Puna- tauti <i>Rödsot Dysen- teria</i>	Suoli- tulehdus, ripuli <i>Enteritis och diarré Enteritis, Diarrhoea</i>	Hengityselinten tuber- kuloosi <i>Tuberkulos i respirationsorganen Tub.organorum respirationis</i>		Jänis- rutto <i>Tularemia Tular- raemia</i>	Hinku- yskä <i>Kikhosta Pertussis</i>
	(N:o 001)	(N:o 002)	(N:o 003)	(N:o 004, 006)	(N:o 008, 009)	M	N	(N:o 010—012)	(N:o 021)	(N:o 033)
	J 1	J 2	J 3	J 4	J 5	J 6	J 7	J 8	J 9	J 10
1970.....	8	54	1 742	661	1	55 385	2 585	1 441	14	261
1971.....	9	54	988	611	156	28 709	2 241	1 356	10	130
1972.....	—	62	1 042	1 126	11	25 857	2 188	1 230	—	40
1973.....	12	38	812	638	6	26 529	1 948	1 160	—	72
1974.....	3	43	740	520	9	32 466	1 799	1 059	110	158
1975.....	3	47	885	697	43	40 904	1 778	1 008	64	188
1975 I	—	2	47	35	3	3 961	196	93	—	32
II	—	3	15	32	1	2 612	116	75	—	14
III	—	4	41	37	—	2 656	179	102	—	15
IV	—	12	26	32	2	3 155	104	59	—	27
V	1	5	118	53	—	3 787	206	116	—	17
VI	1	3	115	83	1	2 809	177	93	1	17
VII	—	1	120	80	4	3 917	71	51	1	18
VIII	1	4	131	103	7	4 436	171	109	18	8
IX	—	3	78	110	9	3 592	145	73	30	2
X	—	5	116	62	3	3 123	136	75	9	17
XI	—	3	58	34	4	3 116	138	70	4	11
XII	—	2	20	37	10	3 740	139	98	1	10
1976 I	4	1	22	41	7	4 087	241	95	—	10
II	2	2	713	105	5	4 413	117	57	—	1
III	—	3	53	68	11	5 335	124	60	—	9
IV	—	1	53	72	6	4 990	148	66	—	10
V	—	2	68	84	4	5 292	165	87	—	4
VI	—	2	83	58	—	3 945	106	60	—	6
VII	—	4	66	85	3	2 429	94	48	—	1
VIII	1	3	117	69	8	2 616	131	81	1	4

Vuosi ja kuukausi År och månad Year and month	Tulirokko <i>Scharia- kangseber Scarlatina et tonsillitis strepto- coccica</i>	Kulkutaudin luont. tai muu märkään. ai- vokalvontulehdus <i>Epidemisk eller övrig varig hjärnhinne- inflammation Infectio meningo- coccica</i>	Seröösinen aivokalvon- tulehdus <i>Serös hjärnhinne- inflammation Meningitis aseptica</i>	Vesirokko <i>Vatt- koppor Varicellae</i>	Tuhka- rokko <i>Mässling Morbilli</i>	Vihuri- rokko <i>Röda hund Rubeola</i>	Äkillinen aivokuume <i>Infektiös encefalitis Encephali- tis virosa</i>	Tarttuva keltatauti <i>Smitto- sam gulset Hepatitis infectiosa</i>	Sikotauti <i>Pässjuka Parotitis epidemica</i>	Malaria
	(N:o 034)	(N:o 036)	(N:o 045-046)	(N:o 052)	(N:o 055)	(N:o 056)	(N:o 065-068)	(N:o 070)	(N:o 072)	(N:o 084.30)
	J 11	J 12	J 13	J 14	J 15	J 16	J 17	J 18	J 19	J 20
1970.....	3 992	136	741	9 284	12 518	4 121	86	439	20 794	3
1971.....	5 071	105	612	8 091	20 406	4 584	147	317	22 980	8
1972.....	6 263	111	320	7 252	14 159	5 042	100	236	7 895	4
1973.....	6 255	228	488	9 828	13 034	2 629	107	114	6 729	3
1974.....	6 228	646	362	7 531	11 353	6 006	97	107	7 162	12
1975.....	4 823	456	438	6 204	3 384	7 125	83	131	8 949	3
1975 I	602	61	44	975	273	805	4	9	1 151	1
II	411	57	31	527	160	718	7	6	769	—
III	353	33	21	437	192	756	2	5	703	—
IV	447	59	25	443	244	897	5	41	1 089	—
V	449	45	56	445	402	1 212	17	9	1 326	—
VI	259	27	52	333	256	1 356	6	11	614	—
VII	279	39	33	297	209	406	14	5	502	1
VIII	340	23	32	271	103	145	3	8	282	1
IX	380	26	39	344	143	176	6	10	295	1
X	425	27	32	492	228	180	10	9	440	—
XI	440	36	29	796	502	220	3	11	663	—
XII	438	23	44	844	672	254	5	7	1 115	—
1976 I	475	16	37	709	946	313	2	6	1 246	1
II	352	12	29	530	856	273	4	5	1 086	—
III	320	11	32	518	1 051	236	3	6	1 067	—
IV	348	11	23	406	1 443	285	2	2	1 166	—
V	426	11	36	395	1 542	365	2	4	1 183	2
VI	329	11	24	550	1 223	302	4	8	867	7
VII	218	7	19	317	309	140	10	6	300	2
VIII	196	2	23	243	160	118	7	8	201	7

Ks. huomautusosasto vuoden ensimmäisessä numerossa — Se notavdelningen i häfte 1 — See note section in the January issue.

## 49. Ilmoitetut sairaustapaukset (jatk.) — Anmälda sjukdomsfall (forts.) — Registered cases of illness (cont.)

Vuosi ja kuukausi År och månad Year and month	Kuppa — Syfilis — <i>Syphilitis</i>						Äkill. tippuri Akut gonorré <i>Gonorrhoea acuta</i>		Muu tippuri Övrig gonorré <i>Other gonorrhoea</i>		Lapamato Bandmask <i>Dibothrioccephalus</i>	Äkillinen nielurisatulehdus Akut tonsillit <i>Tonsillitis acuta</i>	Äkillinen hengitystulehdus Akut infektion i övre luftvägarna <i>Infectio viarum respirat sup.</i>	Influenssa Influenza	Keuhko- kuume Lung- inflammation <i>Pneumonia</i>					
	Synnyn. Medfödd <i>Congenita</i>		Varhaisast. Tidig <i>Recens</i>		Myöhäisast. Sen <i>Tarda</i>		M	N	M	N										
	M	N	M	N	M	N														
	(N:o 090.00—097.00)						(N:o 098.00—098.09)		(N:o 098.88)							(N:o 123.40)	(N:o 463)	(N:o 465)	(N:o 470-474)	(N:o 480-486)
	J 21	J 22	J 23	J 24	J 25	J 26	J 27	J 28	J 29	J 30						J 31	J 32	J 33	J 34	J 35
1970	—	—	68	21	16	13	7 949	4 398	7	22	9 233	140 259	285 045	37 836	15 304					
1971	—	—	110	30	33	30	8 468	5 230	10	11	7 550	146 845	358 840	74 531	19 109					
1972	—	—	96	53	27	23	8 635	5 215	8	18	5 307	143 340	299 695	20 277	17 656					
1973	—	—	80	37	16	17	8 146	5 203	19	4	3 786	132 354	303 218	36 423	12 791					
1974	—	—	61	27	60	25	9 131	5 710	37	78	2 357	124 373	337 472	27 143	10 637					
1975	—	—	88	37	40	22	8 656	5 594	60	67	2 285	120 044	237 581	31 874	8 654					
1975	I	—	7	4	—	—	665	468	6	14	193	11 445	44 385	9 138	1 525					
	II	—	1	—	1	—	551	412	3	3	162	7 760	32 525	12 156	1 200					
	III	—	12	1	2	1	600	362	6	1	139	7 483	21 052	2 085	588					
	IV	—	—	1	1	1	596	360	3	4	572	9 595	23 044	1 316	752					
	V	—	1	1	1	1	632	335	6	4	153	10 583	25 491	897	751					
	VI	—	8	4	1	2	707	416	6	3	135	7 462	15 686	447	502					
	VII	—	9	5	3	6	727	481	7	8	124	9 092	12 515	472	436					
	VIII	—	7	6	7	—	859	529	7	8	112	9 868	11 960	386	361					
	IX	—	9	4	5	2	813	508	6	7	116	11 736	22 482	930	487					
	X	—	9	2	1	2	750	529	3	3	201	12 731	24 807	1 148	601					
	XI	—	5	2	—	1	663	452	5	4	157	10 500	23 896	1 145	658					
	XII	—	7	6	3	3	700	421	2	8	171	11 789	29 738	1 709	793					
1976	I	—	4	3	5	1	583	360	3	3	171	9 839	35 484	5 863	1 006					
	II	—	3	3	3	3	565	377	2	9	149	7 300	33 977	16 307	1 051					
	III	—	2	1	2	—	644	454	4	4	181	7 922	24 184	5 142	791					
	IV	—	7	1	2	3	565	410	1	3	172	8 947	24 637	1 669	621					
	V	—	7	2	2	—	561	382	2	4	171	9 918	25 361	1 224	726					
	VI	—	7	3	1	2	688	391	3	—	139	9 383	20 941	692	597					
	VII	—	3	1	2	—	750	451	7	7	72	7 196	11 954	—	323					
	VIII	—	—	3	3	—	972	569	12	15	134	8 273	13 418	—	345					

## 50. Vireille pannut vararikot — Anhängiggjorda konkursmål — Bankruptcies

Vuosi ja neljännes År och kvartal Year and quarter	Yhtiöt — Bolag — <i>Companies</i>							Yrittäjät — Företagare — <i>Individual enterprisers</i>							Muut yksityshenkilöt Andra enskilda personer <i>Other individuals</i>	Tuntematon Okänd <i>Unknown</i>	Kaikkiaan Inalles <i>Total</i>			
	Maa- ja metsätal. Jord- och skogsbruk <i>Agriculture and forestry</i>	Teollisuus ja käsityö Industri och hantverk <i>Industry and handicraft</i>	Rakennus- ja kauppatoiminta Byggnads- och handels- verksamhet <i>Construction and commerce</i>	Kauppa- ja Handels- Com- merce	Liikenne- ja Samsfärdsel Transport- och kommunikations- <i>Transport and communications</i>	Palvelukset Tjänster <i>Services</i>	Tuntematon Okänd <i>Unknown</i>	Maa- ja metsätal. Jord- och skogsbruk <i>Agriculture and forestry</i>	Teollisuus ja käsityö Industri och hantverk <i>Industry and handicraft</i>	Rakennus- ja kauppatoiminta Byggnads- och handels- verksamhet <i>Construction and commerce</i>	Kauppa- ja Handels- Com- merce	Liikenne- ja Samsfärdsel Transport- och kommunikations- <i>Transport and communications</i>	Palvelukset Tjänster <i>Services</i>	Tuntematon Okänd <i>Unknown</i>						
	K 1	K 2	K 3	K 4	K 5	K 6	K 7	K 8	K 9	K 10	K 11	K 12	K 13	K 14				K 15	K 16	K 17
	1970	—	94	58	163	24	36	14	27	35	59	94	57	36				215	275	174
1971	2	88	81	176	20	40	19	18	34	69	107	49	34	208	268	247	1 460			
1972	3	85	67	147	23	49	22	16	22	50	81	45	32	166	192	263	1 263			
1973	3	78	50	153	16	42	24	9	12	32	54	35	27	142	131	255	1 063			
1974	2	65	58	155	15	31	17	8	9	40	57	18	27	121	65	282	970			
1975	3	85	66	192	21	51	1	9	11	36	42	13	19	102	36	340	1 027			
1973	III	—	13	9	31	1	11	6	2	4	6	11	6	5	33	34	83	255		
	IV	1	28	9	29	5	11	2	3	2	7	11	15	13	54	28	55	273		
1974	I	1	15	15	53	1	10	9	1	2	13	11	4	9	16	20	50	230		
	II	—	20	13	28	4	5	3	1	3	7	3	11	35	8	41	199			
	III	—	19	16	33	5	9	3	5	2	13	10	3	5	35	10	65	233		
	IV	1	11	14	41	5	7	2	1	2	7	20	8	2	34	27	126	308		
1975	I	1	19	15	54	4	18	—	1	2	15	10	4	4	27	18	99	291		
	II	—	17	9	49	7	9	—	1	4	2	9	2	2	27	3	92	233		
	III	—	22	20	51	8	9	—	3	4	11	14	3	8	30	9	82	274		
	IV	2	27	22	38	2	15	1	4	1	8	9	4	5	18	6	67	229		
1976	I	2	26	18	45	2	17	—	1	7	18	11	8	11	37	9	42	254		
	II	—	26	16	48	4	11	—	—	8	8	15	—	5	25	3	49	218		

Ks. huomautusosasto vuoden ensimmäisessä numerossa — Se notavdelningen i häfte 1 — See note section in the January issue.

51. Poliisin ja tullin tietoon tulleet rikokset, päihtyneenä säilöön otetut ja pysäköintivirheet  
 Brott som kommit till polisens och tullens kännedom, berusade som tagits i förvar och parkeringsfel  
 Offences known to the police and the customs, intoxicated persons taken into custody and parking offences

Vuosi ja kuukausi År och månad Year and month	Rikoslakia vastaan tehdyt rikokset — Brott mot strafflagen — Offences against the Criminal Law												
	L 1	L 2	L 3	L 4	L 5	L 6	L 7	L 8	L 9	L 10	L 11	L 12	L 13
1970 ....	870	1 907	871	3 841	185	56	11 230	57 510	3 083	4 424	1 610	947	10 874
1971 ....	981	2 620	598	4 331	162	102	11 858	70 366	3 412	4 622	1 453	1 204	10 565
1972 ....	1 045	2 530	558	6 523	125	118	12 527	81 048	3 789	5 949	1 316	1 372	9 766
1973 ....	1 283	3 031	624	6 879	126	101	13 183	88 399	3 615	6 717	1 214	1 886	8 527
1974 ....	1 499	4 112	703	5 944	236	102	13 680	89 442	2 861	7 183	1 216	1 839	9 515
1975 ....	1 467	4 528	765	6 706	241	145	13 138	101 079	3 251	8 165	1 288	1 968	9 088
1975 IV	126	392	65	792	20	20	1 113	7 976	282	630	117	138	622
V	128	383	68	351	16	15	1 137	8 489	303	703	86	192	671
VI	130	429	98	458	17	9	1 146	8 454	291	680	105	204	686
VII	122	415	79	561	26	4	1 115	9 505	313	763	102	219	639
VIII	106	331	68	388	14	12	1 142	9 899	326	848	96	218	748
IX	107	337	68	682	15	13	1 108	10 394	397	913	109	193	771
X	145	400	89	765	15	8	1 116	10 361	351	805	129	177	760
XI	134	392	40	432	22	13	1 104	8 272	280	716	212	147	747
XII	166	402	36	438	22	16	1 093	7 384	212	564	79	135	775
*1976 I	125	346	33	401	29	10	885	6 127	125	378	105	118	648
II	87	180	38	391	15	12	515	5 380	130	470	69	132	778
III	106	274	42	641	25	12	862	6 893	167	472	122	152	732
IV	96	294	53	494	12	12	1 080	7 604	164	612	115	132	771
V	105	306	55	436	22	13	1 028	8 863	223	680	108	172	728
VI	111	327	53	289	15	14	963	8 719	241	738	87	210	663

Vuosi ja kuukausi År och månad Year and month	(Jatk. — Forts. — Cont.)		Muut rikokset — Övriga brott — Other offences							Liikenne rikokset Trafikbrott Traffic offences		Päihtyneenä säilöön otetut Berusade som tagits i förvar Intoxicated persons taken into custody	Pysäköintivirheet <sup>1)</sup> Parkeringsfel <sup>1)</sup> Parking offences <sup>1)</sup>
	Muut Övriga Other offences	Yhteensä Inalles Total	Alkoholittomien aineen luvatonta valmistusta — Olo- vittig tillverkning av alkohol- haltigt ämne — <i>Illicit</i> <i>distillation of alcohol</i>	Alkoholittomien aineen luvatonta myyntiä — Olovlig försäljning av alkohol- haltigt ämne — <i>Illicit sale</i> <i>of alcohol</i>	Alkoholittomien aineen luvatonta maahankunta — Olovlig införelse av alkohol- haltigt ämne — <i>Illicit</i> <i>import of alcohol</i>	Muut alkoholittomien rikokset — Övriga brott mot alkohol- lagen — <i>Other offences</i> <i>against the Law on Alco- holic Beverages</i>	Muut Övriga Other offences	Yhteensä Inalles Total	Rattijuoppous Rattifyleri <i>Drunken driving</i>	Muut Övriga Other offences	Kaikki rikokset Alla brott <i>All offences</i>		
	L 14	L 15	L 16	L 17	L 18	L 19	L 20	L 21	L 22	L 23	L 24	L 25	L 26
1970 ....	29 649	123 974	481	2 341	1 819	6 832	20 549	32 022	9 289	186 453	351 738	175 160	
1971 ....	30 485	139 347	418	1 965	1 571	8 828	28 246	41 028	10 118	158 778	349 271	207 955	116 408
1972 ....	32 581	155 459	650	3 723	1 515	6 375	30 481	42 744	11 462	176 644	386 309	208 154	170 079
1973 ....	37 312	169 282	720	6 603	1 368	8 028	36 792	53 511	13 631	213 480	449 904	232 009	190 824
1974 ....	42 656	178 127	592	4 986	1 568	14 080	50 827	72 081	16 558	252 947	519 713	288 227	220 702
1975 ....	43 658	192 236	453	11 888	1 821	12 022	51 570	77 754	17 918	272 441	560 349	276 206	260 214
1975 IV	3 950	15 961	54	8 969	118	1 232	5 422	15 795	1 394	24 682	57 832	26 086	21 422
V	3 815	16 054	38	173	109	1 389	4 478	6 187	1 604	24 804	48 649	25 688	20 227
VI	3 694	16 110	49	204	123	1 225	3 624	5 225	1 705	19 004	42 044	25 621	19 729
VII	3 835	17 385	34	186	153	1 378	2 725	4 476	1 729	18 998	42 588	25 998	20 070
VIII	3 509	17 379	56	134	164	988	2 652	3 994	1 737	18 002	41 112	24 241	23 629
IX	3 846	18 556	46	342	224	1 015	3 346	4 973	1 755	24 981	50 265	21 982	24 974
X	4 199	18 969	43	295	201	951	4 732	6 222	1 779	27 935	54 905	22 263	26 533
XI	3 592	15 823	25	316	202	702	7 279	8 524	1 609	25 995	51 951	20 169	24 104
XII	3 281	14 341	37	601	167	656	3 896	5 357	1 321	20 816	41 835	20 976	21 726
*1976 I	2 559	11 764	28	181	108	597	2 853	3 767	994	18 220	34 745	19 098	16 257
II	1 658	9 725	15	98	107	256	2 027	2 503	804	10 581	23 613	9 794	15 073
III	2 700	13 033	41	621	147	465	3 616	4 890	1 130	13 480	32 533	19 348	19 702
IV	2 939	14 214	30	210	87	563	2 713	3 603	1 315	17 562	36 694	21 273	16 819
V	3 374	15 892	46	788	131	837	2 773	4 575	1 548	20 309	42 324	21 909	17 259
VI	3 054	15 243	55	456	197	661	2 552	3 921	1 686	16 096	36 946	21 067	15 815

Ks. huomautusosasto vuoden ensimmäisessä numerossa — Se notavdelningen i häfte 1 — See note section in the January issue.

<sup>1)</sup> Maksukehoitukset — <sup>1)</sup> Betalningsanmaningar — <sup>1)</sup> Request of payment.

**52. Kuluttajahintaindeksi — Konsumentprisindex — Consumer price index**  
 1972 = 100

Vuosi ja kuukausi År och månad Year and month	Kokonaisindeksi Totalindex Total index	Väestöryhmittäiset indeksit <sup>1)</sup> — Indexar för befolkningsgrupper <sup>1)</sup> Indexes by group of population <sup>1)</sup>						Alueittaiset indeksit <sup>1)</sup> — Regionala indexar <sup>1)</sup> Regional indexes <sup>1)</sup>			
		1 Maatalous- yrittäjät Jord- brukare Farmers	2 Kaikki palkan- saajat Alla löntagare — <sup>2)</sup>	2 a Johtajat ja ylem. toimi- henkilöt Direktö- rer och högre funktio- närer — <sup>3)</sup>	2 b Muut toimi- henkilöt Övriga funktio- närer — <sup>4)</sup>	2 c Työn- tekijät Arbetare Workers	3 Eläkeläiset Pensio- närer Pensioners	1 Helsinki Helsing- fors	2 Muu Etelä- Suomi Övriga Södra Finland — <sup>5)</sup>	3 Väli- Suomi Central- Finland Central Finland	4 Pohjois- Suomi Norra Finland North Finland
1972 .....	100.0	100.0	100.0	100.0	100.0	100.0	100.0	100.0	100.0	100.0	100.0
1973 .....	110.7	111.7	110.3	110.3	110.2	110.4	111.6	110.2	110.7	110.9	110.8
1974 .....	129.4	131.9	128.4	128.7	128.2	128.5	131.5	127.7	127.7	130.0	129.9
1975 .....	152.5	154.9	151.3	151.2	151.0	151.4	156.0	151.1	152.7	153.1	152.7
1975 II	143.4	145.7	142.3	142.4	142.1	142.4	146.6	142.3	143.6	143.9	143.8
III	145.8	148.2	144.6	144.4	144.3	144.8	149.1	144.3	145.9	146.3	146.3
IV	148.9	151.7	147.4	147.2	147.1	147.7	152.6	147.2	149.0	149.6	149.3
V	150.4	153.3	149.2	149.2	148.8	149.4	153.8	148.7	150.7	151.1	150.9
VI	150.9	153.5	149.6	149.7	149.3	149.8	154.3	149.1	151.2	151.4	151.3
VII	153.3	155.1	152.1	152.5	151.8	152.1	156.7	152.0	153.6	153.6	153.1
VIII	155.2	157.2	153.9	154.2	153.6	154.0	158.8	153.9	155.4	155.6	155.1
IX	157.4	159.9	156.2	156.3	155.9	156.3	160.9	156.4	157.7	157.9	157.2
X	159.8	162.3	158.4	157.7	158.0	158.8	163.7	158.4	159.9	160.5	159.9
XI	161.4	164.1	160.0	159.4	159.7	160.4	165.1	159.7	161.5	162.3	161.8
XII	162.4	165.2	160.9	160.2	160.6	161.3	166.1	160.6	162.4	163.2	162.7
1976 I	165.7	169.2	164.2	163.3	163.8	164.7	169.3	163.9	165.7	166.5	166.6
II	167.8	171.7	166.1	165.2	165.7	166.5	172.4	165.6	167.8	169.0	168.8
III	169.6	174.4	167.7	166.3	167.1	168.4	174.2	166.7	169.5	171.2	171.1
IV	170.8	175.4	168.9	167.8	168.4	169.4	175.5	168.2	170.7	172.1	172.4
V	171.3	176.0	169.3	168.3	168.8	169.9	175.9	168.4	171.3	172.6	173.0
VI	171.7	176.4	169.7	168.7	169.3	170.3	176.2	168.9	171.6	173.1	173.2
VII	175.0	180.1	172.9	171.4	172.2	173.7	179.8	171.6	175.0	176.8	176.5
VIII	177.3	182.4	175.2	173.5	174.4	176.1	182.0	173.3	177.5	179.1	178.3
IX	178.7	183.8	176.5	175.0	175.9	177.4	183.4	175.1	179.1	179.8	179.4

<sup>1)</sup> Uusista indekseistä on selostus Indeksitiedotus KH 1976: 3:n liitteessä.

<sup>2)</sup> En utredning av de nya indexerna finns i bilagan till Indexrapport KH 1976: 3.

<sup>3)</sup> An account of the new indexes (in Finnish and Swedish) is given in the appendix to Index Report KH 1976: 3. —<sup>4)</sup> All wage and salary earners —

<sup>5)</sup> Managers and administrative employees —<sup>6)</sup> Other employees —<sup>7)</sup> Other South Finland.

**53. Teollisuustuotannon volyymi-indeksi <sup>1)</sup> — Volymindex för industriproduktionen <sup>1)</sup> — Volume index of industrial production <sup>1)</sup>**  
 1970 = 100

Vuosi ja kuukausi År och månad Year and month	Koko teollisuus Hela industrin Total industry	Investointivarat Investeringsvaror Investment goods	Kulutusväydykkeet Konsumtionsföremålet Consumers' goods	Muut tuotantoväydykkeet Andra produktionsföremålet Other producers' goods	Toimialaryhmät — Branschgrupper — Groups of industry						
					2 Kallios ja kaivannalstoiminta Brytning av mineraliska produkter Mining and quarrying	311—2 Elintarvikkeiden valmistus Livsmedelsstillverkning Food manufacturing	313 Juomien valmistus Dryckesvarutillverkning Beverage industries	314 Tupakkatuotteiden valmistus Tobaksvarutillverkning Tobacco manufact.	321 Tekstiilien valmistus Textilvarutillverkning Manufact. of textiles	322 Vaatteiden valmistus Tillverkning av kläder Mansf. of wearing apparel, except footwear	323 Nahan, turkkisten ym. valmistus Tillverkning av läder, pässkinn m.m. Manufacture of leather, fur etc.
*1976 I	123	155	119	120	103	108	95	77	111	132	104
II	122	143	117	121	101	106	91	49	115	130	97
III	138	169	132	135	112	103	110	113	135	159	118
IV	123	154	119	119	111	103	114	80	126	139	122
V	133	151	132	130	130	128	131	112	137	139	107
VI	118	148	127	109	101	132	149	143	116	122	91
VII	68	57	74	68	100	114	119	140	20	30	19
VIII	123	133	125	120	125	124	109	129	123	132	106

		Toimialaryhmät (jatk.) — Branchgrupper (forts.) — Groups of industry (cont.)										
Vuosi ja kuukausi År och månad Year and month		Kenkien valmistus Skotillverknng Manufacture of footwear	Puutavaran valmistus Trävarutillverknng Manufact. of wood and wood products	Ei-metallisten kalusteiden valmistus Tillverk. av möbelfaror utom av metall Manufacture of furniture and fixtures, except primary of metal	Massaa, paperin ja paperituotti. Massa, pappers och pappersvarutillverknng Manufact. of paper and paper products	Graafinen tuotanto Grafisk produktion Printing, publishing and allied industries	Kemikaalien valmistus Tillverknng av kemikalier Manufacture of industrial chemicals	Muiden kemiallisten tuotteiden valmistus Tillverkn. av andra kemiska produkter Manufacture of other chemical products	Maaöllyn jalostus Petroleumraffinering Petroleum refineries	Maaöllyn ja kivihilttuotteitten valmistus Tillverkn. av petroleum- och kolprodukter Miscellaneous products of petroleum and coal	Kumituotteiden valmistus Gummivarutillverknng Manufacture of rubber products	Muovituotteitten valmistus Plastvarutillverknng Manufacture of plastic products n.e.c.
		324	331	332	341	342	351	352	353	354	355	356
*1976	I	113	70	177	97	138	152	95	154	150	80	61
	II	118	81	160	108	139	155	99	133	66	67	81
	III	156	104	195	115	155	142	122	157	83	98	111
	IV	151	107	166	84	140	147	112	126	75	91	89
	V	124	116	147	115	135	144	109	126	85	100	97
	VI	126	103	188	73	110	81	105	150	110	93	105
	VII	8	37	34	71	70	97	40	137	110	13	3
	VIII	132	85	195	113	120	130	95	117	101	84	92

		Toimialaryhmät (jatk.) — Branchgrupper (forts.) — Groups of industry (cont.)										
Vuosi ja kuukausi År och månad Year and month		Posiiviteosten yms. tuotteitten valmistus Porslins- och lergodstillverkn. Manufacture of pottery, china and earthenware	Lasin ja lasituotteitten valmistus Glas- och glasvarutillverkn. Manufacture of glass and glassproducts	Muu savi- ja kivituuotteitten valmistus Annan ler- och stenprodukt-tillverknng Manufacture of other non-metallic mineral products	Raudan, teräksen ja ferroseosten valmistus Järn-, stål- och ferrolegeringsframställning Iron and steel basic industries	Muiden metallien valmistus Framställning av icke-järnmetaller Non-ferrous metal basic industries	Metalituotteiden valmistus Metallvarutillverknng Manufacture of fabricated metal products except machinery and equipment	Koneiden valmistus Maskintillverknng Manufacture of machinery except electrical	Sähkötekniisten tuotteiden valmistus Tillverkn. av elprodukter Manuf. of electrical machinery apparatus, appliances and supplies	Kulkuneuvojen valmistus Transportmedestillverknng Manuf. of transport equipment	Instrumenttien yms. tuott. valmistus Tillverknng av instrument od. funmekaniska produkter Manufacture of professional and scientific, and measuring and controlling equipment n.e.c. and photographic and optical goods	Muu valmistus Annan tillverknng Other manufacturing industries
		361	362	369	370	372	381	382	383	384	385	390
*1976	I	62	79	113	135	111	125	146	167	173	166	93
	II	61	105	110	134	93	118	138	160	157	125	119
	III	71	114	122	156	132	141	161	185	187	146	115
	IV	62	94	106	139	123	123	150	166	167	176	100
	V	56	107	133	150	108	129	142	166	170	195	112
	VI	51	71	142	135	71	142	141	166	165	146	125
	VII	8	60	69	61	50	47	51	65	56	112	19
	VIII	43	78	139	112	123	139	117	161	151	166	90

		Tehdasteollisuuden erikoisindeksejä Specialindexar för fabriksindustri Special indices of manufacturing				
Vuosi ja kuukausi År och månad Year and month		Sähkö-, kaasu- ja vesihuolto El-, gas- och vattenförsörjn. Electricity, gas and water	Puu- ja paperiteollisuus Trä- och pappersindustri Manufacture of wood, paper and other products	Metalliteollisuus Metallindustri Manufacture of metal and metal products	Muu tehdasteollisuus Annan fabriksindustri Other manufacturing industries	Tehdasteollisuus Fabriksindustri Manufacturing
		4	331, 341	37-38		8
*1976	I	176	88	149	117	119
	II	165	100	139	117	119
	III	172	111	164	130	135
	IV	139	91	149	120	121
	V	149	115	149	128	131
	VI	112	83	145	121	119
	VII	104	61	55	71	64
	VIII	145	104	134	121	121

1) Volyyymi-indeksiluvut perustuvat vuoden 1975 alusta kerättyihin uusiin indikaattoreihin. Tiedustelussa kerättävien tuotteiden lukumäärä on tuntuvasti lisätty sekä ns. korvikemuutujien (tehtyjen työtuntien, sähköenergian) osuutta on pyritty vähentämään, mikäli se on suinkin ollut mahdollista.

2) Volymindexalen grundar sig på de nya indikatorerna som samlats från början av år 1975. Antalet produkter om vilka uppgifter samlas vid undersökningen har utökats betydligt och de s.k. surrogatvariablernas (utförda arbetstimmar, energi) andel har försökts minska närhelst det varit möjligt.

3) The volume index figures are based on the new indicators collected from the beginning of 1975. The number of products collected in the survey has been increased considerably; whenever possible, the proportion of so-called surrogate variables (working-hours performed, electric energy) has been cut down.

**Suomen valtion uusinta tilastoa sarjoittain — Finska statens nyaste statistik enligt serier**  
*Most recent Statistics of Finland by series, published by the State*

**A Yleiset tilastojulkaisut — Allmänna statistiska publikationer — General statistical publications**

Tilastokatsauksia — Statistiska översikter — *Bulletin of statistics* (à 3,—, vsk — årg. 25,—).

Suomen tilastollinen vuosikirja 1974 — Statistisk årsbok för Finland 1974 — *Statistical yearbook of Finland 1974.*<sup>1)</sup>

**B Suomen virallinen tilasto (SVT) — Finlands officiella statistik (FOS) — Official Statistics of Finland (OSF)**

- I A: 95 Ulkomaankauppa. Vuosijulkaisu 1975. Osa I—II — Utrikeshandel. Årspublicktion 1975. Del I—II — *Foreign trade 1975. Volume I—II.* (I 80,—) (II 30,—)
- I A. Ulkomaankauppa. Kuukausijulkaisu, huhtikuu 1976 — Utrikeshandel. Månadspublikation, april 1976 — *Foreign trade. Monthly bulletin, April 1976.* (à 3,—, vsk — årg. 25,—)
- I B: 56 a. Merenkulku. Kauppalaivasto 1973 — Sjöfart. Handelsflottan 1973 — *Navigation. Merchant fleet 1973* (18,—)
- I B: 57 b. Merenkulku. Meriliikenne Suomen ja ulkomaiden välillä 1974 — Sjöfart. Sjöfarten mellan Finland och utlandet 1974 — *Navigation. Shipping between Finland and foreign countries 1974.* (13,—)
- I B 59 b. Merenkulkuutilastoa. Kuukausijulkaisu n:o 6, 1976 — Sjöfartsstatistik. Månadspublikation nr 6, 1976.
- III: 73. Maatalous. Maatalouden vuositilasto 1974 — Lanthushållning. Lantbrukets årsstatistik 1974 — *Agriculture. Annual statistics of agriculture 1974.* (22,—)
- III: 66—68. Maatalous. Yleinen maatalouslaskenta 1969. Osat I—III — Lanthushållning. Allmänna lantbruksräkningen 1969. Del I—III — *Agriculture. Census of agriculture 1969. Vol. I—III.* (à 12,—)
- IV: B: 38. Tulo- ja omaisuustilasto 1972 — Inkomst- och förmögenhetsstatistik 1972 — *Statistics of income and property 1972.* (15,—)
- VI A: 134. Kuolleisuus- ja eloonjäämistauluja 1966—1970 — Dödlighets- och livslängdstabeller 1966—1970 — *Life tables 1966—1970.* (7,—)
- VI A: 128. Katsaus väestönmuutoksiin vuosina 1951—1965 — Översikt av befolkningsrörelsen åren 1951—1965 — *Review of vital statistics in the years 1951—1965.* (11,—)
- VI A: 135. Väestönmuutokset 1972 — Befolkningsrörelsen 1972 — *Vital statistics 1972.* (12,—)
- VI B: 128. Kuolemansyyt 1972 — Dödsorsaker 1972 — *Causes of death in Finland 1972.* (12,—)
- VI C: 104. Väestölaskenta 1970<sup>2)</sup>: I Yleiset demografiset tiedot; II A—B Elinkeino ja ammattiasema; III Työpaikan sijainti; V Asuntokanta; VI Ruokakuntien rakenne; VII A—B Koulutus; VIII Perheet IX Ammatti ja sosiaaliasema; X Rakennuskanta, liike- yms. huoneistot; XI Työvoima ja toimeen tulon lähde; XII Kesämökkit; XIII Tulot ammatin, koulutuksen ym. mukaan; XIV Ruokakuntien asunto-olot; XV Tutkimus lasten lukumäärästä; XVI Tilastokartat; XVII A Ruotsinkielinen väestö, B Mustalaiset, C Saamelaiset; XVIII Väestöpyramidit — Folkräkning 1970: I Allmänna demografiska uppgifter; II A—B Näringsgren och yrkesställning; III Arbetsplatsens belägenhet; V Bostadsbeståndet; VI Hushållens struktur; VII A—B Utbildning; VIII Familjer; IX Yrke och socialställning; X Byggnadsbeståndet, affärs- o.a. dyl. lokaler; XI Arbetskraft och inkomstkälla; XII Sommarstugor; XIII Inkomster efter yrke, utbildning osv.; XIV Hushållens bostadsförhållanden; XV Undersökning angående barnantal; XVI Statistikkartor; XVII A Den svenskspråkiga befolkningen, B Zigenarna, C Samebefolkningen; XVIII Befolkningspyramider — *Population census 1970: I General demographic data; II A—B Industry and industrial status; III Place of work; V Housing; VI Structure of households; VII A—B Education; VIII Families; IX Occupation and social position; X Buildings, premises in commercial use etc.; XI Labour force of livelihood; XII Summer cottages; XIII Incomes by occupation, education etc.; XIV Housing conditions of households; XV Fertility study; XVI Statistical maps; XVII A Swedish-speaking population, B Gipsies, C Lappish population XVIII Population pyramids.*
- VII A: 83. Säästöpankkitilasto 1973 - Sparbanksstatistik 1973 - *Savings banks 1973.* (8,—)
- VII B: 85 Postipankin hallituksen kertomus vuodelta 1974 — Postbanksstyrelsens berättelse för år 1974.
- VII C: 64. Liikepankit ja kiinnitysluottolaitokset 1973 — Affärsbankerna och hypoteksinrättningarna 1973 — *Commercial banks and mortgage banks 1973.* (8,—)
- VII D: 00. Vuodesta 1974 tilasto on siirretty sarjaan Tilastotiedotus RT — Fr.o.m. 1974 har statistiken överförs till serien Statistisk rapport RT — *From 1974 the statistics have been transferred to the Series Statistical Reports RT.*
- VII E: 4. Osuuspankkitilasto 1973 — Andelsbanksstatistik 1973. (9,—)
- IX: 90. Oppikoulut 1972/73 — Läroverken 1972/73 — *General secondary education 1972/73.* (5,—)
- X: 95. Kansanopetus 1972/73 — Folkundervisningen 1972/73 — *Primary school education 1972/73.* (10,—)
- XI: 72, 73. Yleinen terveyden- ja sairaanhoito 1969—1970 — Allmän hälso- och sjukvård 1969—1970 — *Public Health and Medical Care 1969—1970.* (35,—)
- XIII: 90. Posti- ja lennätinlaitos 1974 — Post- och telegrafverket 1974 — *Post and Telegraph Office 1974.*
- XIV A: 71. Maanmittaus. Maanmittaushallituksen kertomus 1973 — Lantmäteriet. Lantmäteristyrelsen berättelse 1973 — *Land surveying. Report for the period 1973.*
- XVII A: 7. Metsätalastollinen vuosikirja 1974 — Skogsstatistisk årsbok 1974 — *Yearbook of forest statistics 1974*<sup>3)</sup>.
- XVIII A: 93. Teollisuustilasto 1972 — Industristatistik 1972 — *Industrial statistics of Finland 1972: I* (35,—), *II* (40,—)
- XVIII A: 94. Teollisuustilasto 1973 — Industristatistik 1973 — *Industrial statistics of Finland 1973: I* (26,—)
- XVIII C: 13. Talonrak.tilasto 1973 — Husbyggnadsstatistik 1973 — *Houseconstr. statistics 1973.* (13,—)
- XVIII D: 8. Asuntotuotanto 1973 — Bostadsproduktionen 1973 — *Production of dwellings 1973.* (8,—)
- XIX: 90. Tie- ja vesirakennukset 1974 — Väg- och vattenbyggnaderna 1974. (35,—)
- XX: 92. Rautatietilasto 1974 — Järnvägsstatistik 1974 — *Railway Statistics in 1974.* (40,—)
- XXI A: 16. Kodinhoitoapu 1971 — Hemvårdshjälp 1971 — *Home help 1971.* (13,—)
- XXI A: 18. Huoltoapu 1973 — Socialhjälp 1973 — *Social assistance 1973.* (13,—)

- XXI B: 15. Sosiaalihuoltotilaston vuosikirja 1973 — Socialvårdsstatistisk årsbok 1973 — *Statistical yearbook of social welfare 1973*. (32,—)
- XXII A: 79. Vakuutusyhtiöt 1973 — Försäkringsbolagen 1973 — *The insurance companies 1973*. (30,—)
- XXIII A: 111. Rikollisuus. Poliisin tietoon tullut rikollisuus 1974 — Brottslighet. Brottslighet som kommit till polisens kännedom 1974 — *Criminality. Criminality known to the police 1974* (12,—)
- XXIII B: 109. Rikollisuus. Tuomioistuinten tutkimat rikokset 1973 — Brottslighet. Vid domstolar rannsakade brott 1973 — *Criminality. Criminal cases tried by the courts 1973*. (15,—)
- XXIII C: 91. Tuomioistuinten toiminta vuonna 1973 — Domstolarnas verksamhet år 1973 — *Function of courts 1973*. (8,—)
- XXVI A: 26. Työtaturmat 1972 — Olycksfall i arbete 1972 — *Industrial accidents 1972*. (7,—)
- XXIX A: 30. Tasavallan presidentin valitsijamiesten vaalit 1968 — Val av elektoror för valet av republikens president 1968 — *Elections of presidential electors 1968*. (7,—)
- XXIX A: 32. Kansanedustajain vaalit 1972 — Riksdagsmannavalet 1972 — *Parliamentary elections 1972*. (9,—)
- XXIX B: 4. Kunnallisvaalit 1972 — Kommunalvalen 1972 — *Municipal elections 1972* (6,—)
- XXXI: 44. Kuntien finanssitilasto 1971 — Kommunal finansstatistik 1971 — *Communal finances 1971* (15,—)
- XXXII: 37. Sosiaalisten kerrostumien määrälliset vahvuudet — De sociala skiktens kvantitativa numerärer — *Quantitative analyses of social strata in Finland*. (16,—)
- XXXII: 38. Työtaturmat, työntekijäin ominaisuudet ja tapaturmien sattumisajankohta — *Industrial accidents in Finland, the characteristics of the injured persons and the moment of the accident*. (21,—)
- XXXII: 39. Merenkulkijoiden työtaturmat vuosina 1970—1972 — Olycksfall i arbete som drabbat sjöfarare åren 1970—1972. (25,—)
- XXXII: 40. Vanhusten huoltokustannuksiin vaikuttavista tekijöistä. — *Cost factors in welfare for the aged*. (20,—)
- XXXII: 41. Äärimmäisen ahtaasti asuvat ruokakunnat Suomessa vuonna 1970. — *Extremely crowded households in Finland, 1970*. (14,—)
- XXXII: 42. Kuolemantapaukset työ- ja matkataturmissa vuonna 1972. — *Fatal accidents at work and coming to and from work in 1973*. (15,—)
- XXXII: 43. Terveystieteiden tavoitteet ja painopisteet. — eräiden maiden terveyspoliittisten suunnitelmien tarkastelua — *Aims and emphases in health care revealed by an examination of various countries' health policy programmes*. (20,—)
- XXXII: 44. Ikä ongelmana työelämässä — *Age as a problem in workinglife*. (16,—)
- XXXII: 45. Kotiapulaiset ja heidän työnantajansa — *Domestic servants and their employers*. (26,—)
- XXXII: 46. Imeväiskuolleisuuteen vaikuttavat sosiaaliset ja taloudelliset tekijät Suomessa v. 1910—1971. — *Social and economic factors influencing infant mortality in Finland between 1910 and 1971*. (21,—)
- XXXIV: 25—34. Maatalousministeriön Eläinlääkintöosaston kertomus 1954—63 — Lantbruksministeriets veterinäravdelningens berättelse 1954—63 — *Report of the veterinary section of the Ministry of Agriculture 1954—63*. (6,—)
- XXXVI: 16. Liikennetilastollinen vuosikirja 1974 — Samfärdselstatistik årsbok 1974 — *Yearbook of transport statistics 1974*. (18,—)
- XXXVII: 5. Korkeakoulut 1970/71 — Högskolorna 1970/71 — *Higher education 1970/71*. (20,—)
- XXXVIII: 2. Tutkimustoiminta 1973 — Forskningsverksamheten 1973 — *Research activity 1973*. (9,—)

### Tilastokeskuksen julkaisusarjat — Statistikcentralens publikationsserier

*The series of publications of the Central Statistical Office of Finland*

#### 1. Tiedotussarjat — Rapportserierna — Report Series

Vuosittainen luettelo Tilastokatsauksissa (myös eripainoksena) 1969: 2, 1970: 1, 1971: 1, 1972: 1, 1973: 1, 1974: 1, 1975: 1 — Årskatalog i Statistiska översikter (även särtryck) 1969: 2, 1970: 1, 1971: 1, 1972: 1, 1973: 1, 1974: 1, 1975: 1 — *Annual register in the Bulletin of Statistics (also reprint) 1969: 2, 1970: 1, 1971: 1, 1972: 1, 1973: 1, 1974: 1, 1975: 1*.

#### Tilastotiedotus — Statistisk rapport — Statistical Reports:

VÄ Väestötilasto — Befolkningsstatistik — *Population Statistics*

VL Vuoden 1970 väestölaskennan tietoja — Uppgifter om folkräkning år 1970 — *Data on 1970 Population Census*

OI Oikeus- ja vaalitulasto — Rätts- och valstatistik — *Judicial and Election Statistics*

TY Työvoimatilasto — Arbetskraftsstatistik — *Labour Force statistics*

KO Koulutus- ja tutkimustilasto — Utbildnings- och forskningsstatistik — *Educational and Research Statistics*

KT Kansantalouden tilinpito — Nationalräkenskaper — *National Accounting*

TE Teollisuustilasto — Industristatistik — *Industrial Statistics*

RA Rakennustilasto — Byggnadsstatistik — *Construction Statistics*

KA Kauppatilasto — Handelsstatistik — *Trade Statistics*

LI Liikennetilasto — Samfärdselstatistik — *Transport Statistics*

RT Rahoitustilastot — Finansieringsstatistik — *Financial Statistics*

YR Yritystilasto — Företagsstatistik — *Enterprise Statistics*

PA Palkkatilasto — Lönestatistik — *Wage Statistics*

TU Tulotilasto — Inkomststatistik — *Income Statistics*

HI Hintatilasto — Prisstatistik — *Price Statistics*

#### Indeksitiedotus — Indexrapport — Index Reports

TH Tukku- ja tuotannon hintaindeksi — Parti- och produktionsprisindex — *Wholesale and production price index*

KH Kuluttajan hintaindeksi ja elinkustannusindeksi — Konsumentprisindex och levnadskostnadsindex — *Consumer price index and cost-of-living index*

RK Rakennuskustannusindeksi — Byggnadskostnadsindex — *Building cost index*

TR Tienrakennuskustannusindeksi — Vägbyggnadskostnadsindex — *Cost index of road construction*

## 2. Tutkimussarjat — Utredningsserierna — Research Series

### *Tilastollisia tiedonantoja — Statistiska meddelanden — Statistical Surveys*

Luettelo Suomen tilastollisissa vuosikirjassa — Register i Statistisk årsbok för Finland — Register in the Statistical yearbook of Finland

50. Ympäristötilastollinen vuosikirja — Yearbook of environmental statistics of Finland. 1972. 102 s. (5,—)
51. Kotitaloustiedustelu 1966 — Hushållsbudgetundersökningen 1966 — *Household survey for 1966*. I Tekstiosa (18,—)  
— Textdel (30,—) — *Textvolume* (30,—), II Liitetaulukko-osa — Tabellbilaga — *Supplementary tables*. (25,—)
52. Väestöennusteet 1973—2000. — Befolkningsprognoser 1973—2000. — *Population projections 1973—2000*. (9,—)
53. Aluetilinpito 1960—70 — Regionalbokföringen 1960—70 — *Regional accounting 1960—70*. (17,—)
54. Katsaus Suomen väestönkehitykseen. (17,—)

### *Tilastokeskuksen tutkimuksia — Statistikcentralens undersökningar — Studies of Central Statistical Office*

Luettelo Tilastokatsauksissa 1972: 1, 1973: 1, 1974: 1, 1975: 1 — Register i Statistiska översikter 1972: 1, 1973: 1, 1974: 1, 1975: 1 — Register in the Bulletin of Statistics 1972: 1, 1973: 1, 1974: 1, 1975: 1

20. Ympäristötilastollisen tietojärjestelmän kehikko. (5,—)
21. Kokonaistaloudelliseen ohjelmointimalliin perustuva tutkimus tuotantotekijöiden allokaatiosta Suomessa, (5,—)
22. Maassamuutto ja pohjoismainen muuttoliike vuonna 1970. (5,—)
23. *The framework of an Information System of Environmental Statistics*. (3,—)
24. Osamaksukauppa ja sen säätely Suomessa vuosina 1969—1972. (5,—)
25. Ruotsissa vuosina 1946—1970 ansiotyössä ollut suomalaisväestö. (3,—)
26. Neuvostoliiton suunnittelujärjestelmästä. (7,—)
27. Tulonjaon kehityspiirteitä. II, vuodet 1960—1972. (4,—)
28. Systeemiteorian ja systeemidynamiikan peruskäsitteitä (2,—)
29. Sosialistimaissa sovellettava kansantalouden tilinpitojärjestelmä.
30. Teollisuustuotannon kuukausivolyymi-indeksin virheet ja niiden korjaaminen lineaarisella regressiomallilla. (5,—)
31. Vuoden 1974 kuntien kalleustutkimus (12,—)
32. Hintaindeksit ja laadunmuutokset, sovellutus henkilöautojen hintakehityksen mittaamiseen. (16,—)
33. Kuolleisuus. Kuolleisuuden alueellinen jakaantuminen Suomessa 1961—1972. — Dödlighet. Dödlighetens regionala fördelning i Finland 1961—1972. — *Mortality. Regional distribution of mortality in Finland 1961—1972*. (20,—)
34. Kokonaistaloudellisia ongelmia II. (16,—)
35. *Finnish survey on relative income differences*. (16,—)

## 3. Käsikirjoja — Handböcker — Handbooks

1. Koulutusluokitus. Uusittu laitos 31. 12. 1973 tilanteen mukaisena. 142 s. (10,—)
3. Tilasto-opas. Uusittu laitos. (6,—)
4. Toimialaluokitus (TOL) — Näringsgrensindelningen (NI) — *Standard industrial classification (SIC)*. (5,—)
5. Institutionaalisten sektorien luokitus — Den institutionella sektorindelningen.
6. Rahoitusvaateiden luokitus — Klassificering av finansobjekt — *Classification of financial assets and liabilities*. (2,—)
7. Tilastohaastattelijan opas 1975 — Statistikintervjuarens guide 1975 — *Interviewer's manual*.

**Virkalähetys Valtion painatuskeskuksesta**

Julkaisuja myy:

Publicationerna säljes av:

*Publications can be obtained from:*

Valtion painatuskeskus  
Annankatu 44  
00100 Helsinki 10

Statens tryckericentral  
Annegatan 44  
00100 Helsingfors 10

7872—76