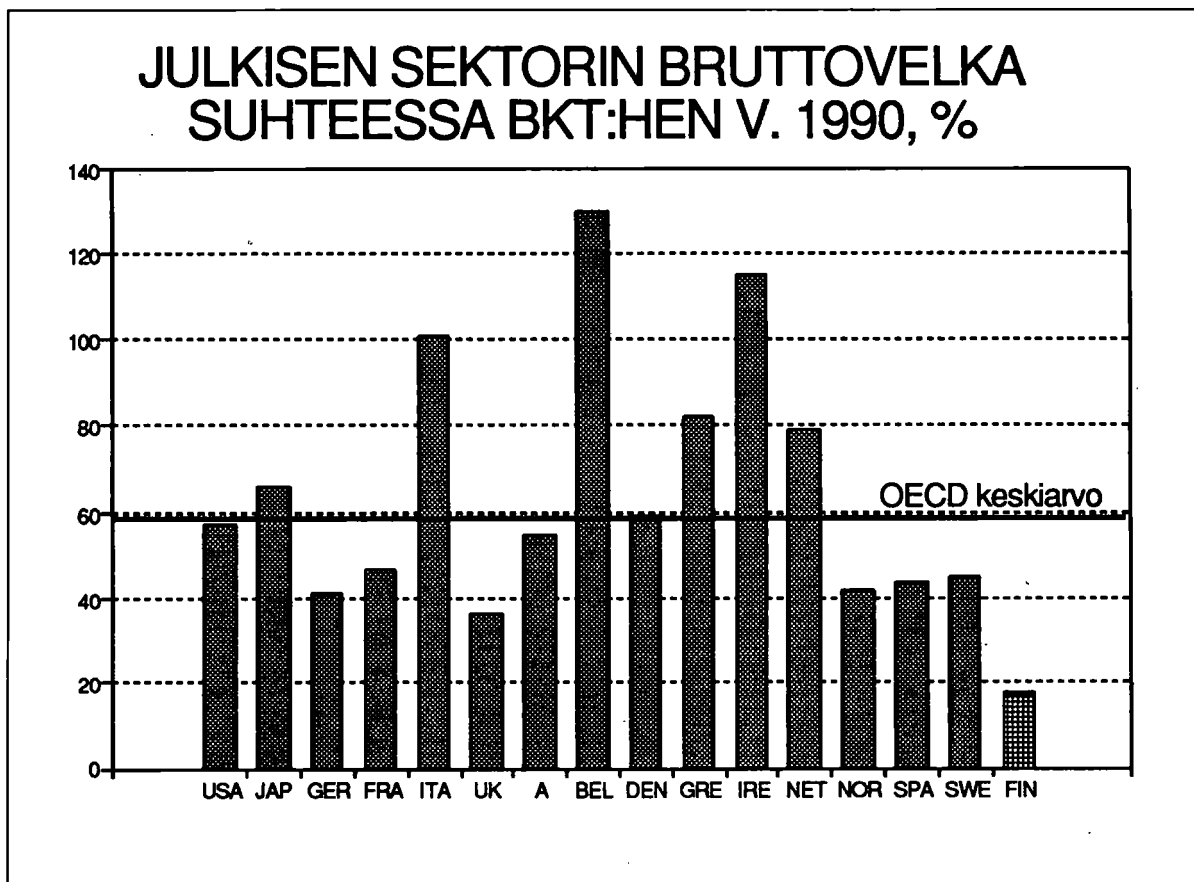


# Rahoitusmarkkinatilasto

Finansmarknadsstatistik  
Financial market statistics  
1990





# Rahoitusmarkkinatilasto

Finansmarknadsstatistik  
Financial market statistics  
1990

Heinäkuu 1992

---

Tiedustelut - Förfrågningar:

Risto Suomela  
Aila Heinonen  
(90) 17 341

SVT

*Suomen Virallinen Tilasto  
Finlands Officiella Statistik  
Official Statistics of Finland*

Helsinki 1992

Kansikuva: julkisen sektorin (valtio, kunnat ja sosiaaliturvarahastot) bruttovelka muille sektoreille pl. kauppaluotot suhteessa bruttokansantuotteeseen. Bruttovelka on yksi EMU-kriteereistä.  
Lähteet: OECD ja rahoitusmarkkinatilasto.

## SISÄLLYSLUETTELO

Katsaus .....	4
Käsitteet .....	6
Sanasto: suomi-ruotsi-englanti .....	8
Rahoitustase 31.12.1990 sektoreittain .....	9
Rahoitustaseen muutokset .....	28

## INNEHÅLLSFÖRTÄCKNING

Begrepp .....	6
Terminologi .....	8

## CONTENTS

Terms .....	6
List of terms .....	8

# Katsaus

Vuonna 1990 Suomen talouden kasvu BKT:n muutoksella mitattuna lähes pysähtyi. Rahoitusmarkkinoihin vaikutti korkojen nousu, yritysten tulo-rahoituksen heikentyminen ja osakesäästämisen lähes täydellinen lamaan-tuminen. Yritykset velkaantuivat edelleen lisää ja velanotto suuntautui erityisesti ulkomaille. Yritysten luottokannasta yli puolet oli vuoden 1990 lopussa valuuttamääräistä lainaa. Pankki-en kannattavuus alkoi vuoden lopulla heikentyä nopeasti.

## Rahamarkkinoiden kasvu tyrehtyi

Jo vuosia kasvanut varainhankinta jälkimarkkinakelpoisilla instrumenteilla (markkinarahalla) väheni ja markkinarahavelan kanta pysyi vuoden 1989 lopun tasolla. Erityisesti liikepankkien markkinavelka väheni 19 prosentilla. Sen sijaan säästö- ja osuuspankkien markkinarahavelka kasvoi yhteensä lähes 50 prosentilla.

## Rahoituslaitosten ulkomainen velka kasvoi 50 mrd mk

Rahoituslaitoksilla oli vuoden 1990 lopussa ulkomaista velkaa 247 mrd mk. Kasvua edellisestä vuodesta oli 25 prosenttia. Lukuihin sisältyy liikepankkien ulkomaisten sivukonttorien velka.

## Valtiolla vähän velkaa

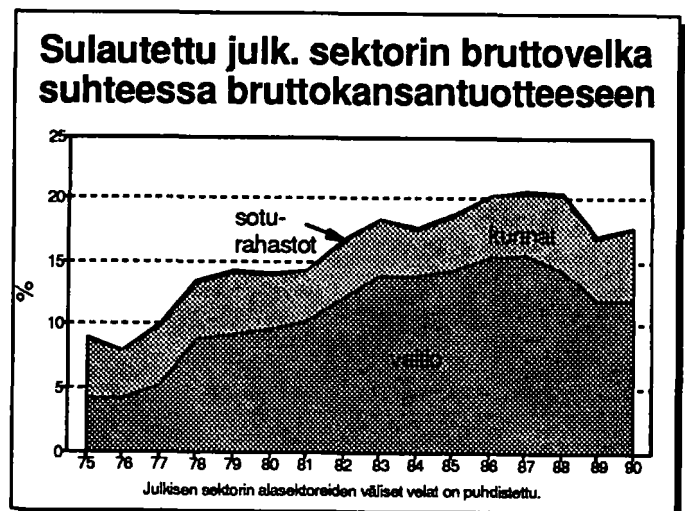
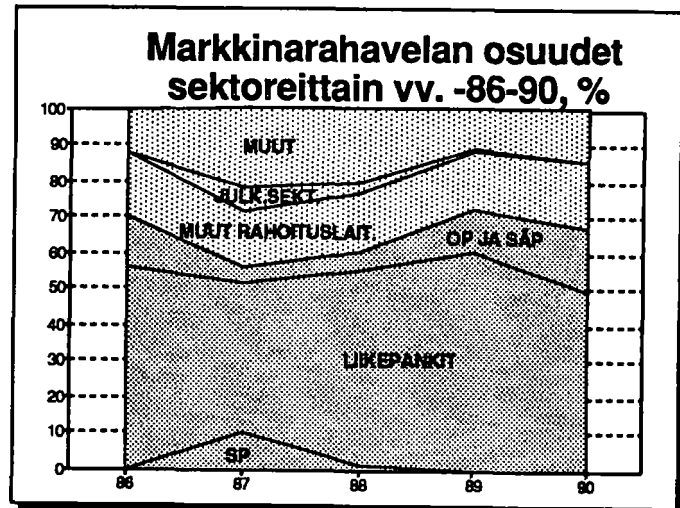
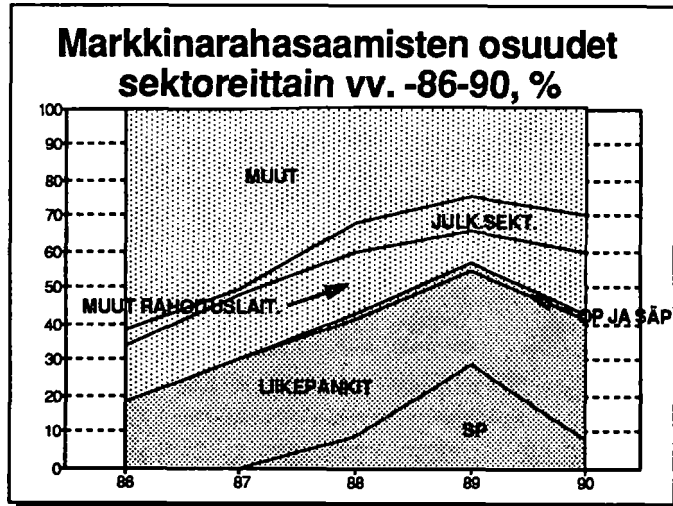
Valtion bruttovelka oli vuoden 1990 lopussa 67 mrd mk. Kunnilla oli bruttovelkaa lähes saman verran, 65 mrd mk. Sosiaaliturvarahastojen velka oli vähän toista miljardia.

Kun julkisen sektorin kokonaisvelasta vähennetään kauppaluottovelat ja edelleen vähennetään (sulautetaan) julkisen sektorin sisäiset velat, päädytään EY:n tilastonormien mukaiseen julkisen sektorin bruttovelkaan. Suomen julkisella sektorilla oli tätä velkaa (velkaa muille sektoreille) vuoden 1990 lopussa yhteensä 92,5 mrd mk.

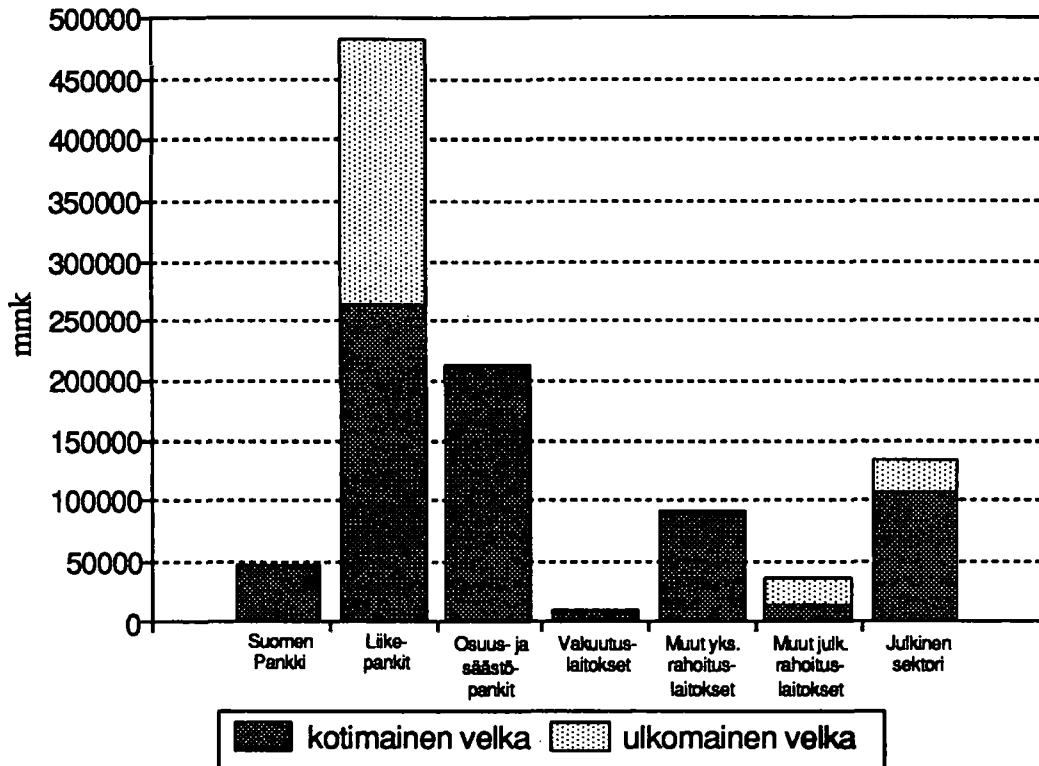
Kun velan määrä suhteutetaan BKT:hen, Suomen julkisen bruttovelan taso oli 17,6 prosenttia (kansikuva).

## Julkisella sektorilla enemmän saamia kuin velkaa

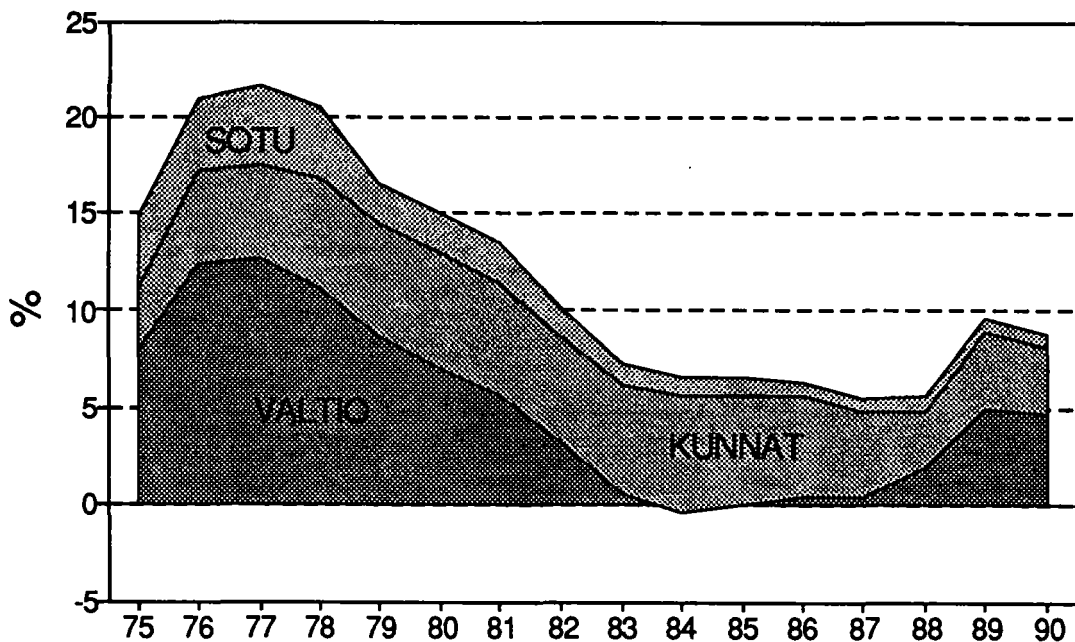
Julkisella sektorilla on lähes poikkeuksetta ollut rahoitusmarkkinatilaston mukaan enemmän rahoitussaa-misia kuin velkoja. Vuoden 1990 lopussa ero on yhteensä 47 mrd mk. Vaikka nettosaaminen on vv. 1975-90 markkamääräisesti kasvanut, on se BKT:hen suhteutettuna vuotta 1989 lukuunottamatta pienentynyt. Vuoden 1990 lopussa nettosaamiset olivat 9 prosenttia BKT:sta kun vuoden 1977 ennätyksi oli yli 20 prosenttia.



## Bruttovelka sektoreittain 1990



## Julkisen sektorin sulautettu netto-saaminen / BKT vv. 1975-90, %



# Käsitteet

Rahoitusmarkkinatilasto sisältää rahoitustaseen vuodelta 1990 ja rahoitustaseessa vuoden 1990 aikana tapahtuneet muutokset. Tauluissa 1. esitetään kunkin institutionaalisen sektorin rahoitusvarat ja -velat vuoden 1990 lopussa. Taulun riveillä ovat velallis- ja velkojasektorit ja sarakkeilla rahoitusvaateet. Tauluissa 2. esitetään kunkin sektorin rahoitusvaroissa ja -veloissa tapahtuneet muutokset.

Rahoitusmarkkinatilastossa ulkomaisessa omistuksessa olevat pankit ovat sektorissa "liikepankit". Liikepankkien ulkomaisen sivukonttoreiden rahoitusvarat ja -velat ovat sisältyneet liikepankkien lukuihin vuodesta 1984 lähtien. Maksutaseessa ko. sivukonttorit luetaan ulkomaat -sektoriin.

Vuoden 1990 rahoitustaseissa luetaan STS-pankki ja Mortgage Bank of Finland liikepankkeihin. Vuoden 1989 tilastossa STS-pankki luettiin säästöpankkeihin ja Mortgage Bank of Finland muihin julkisiin rahoituslaitoksiin. Rahoitustaseen muutostauluissa ko. sektorimuutosten vaikutuksia ei ole erikseen puhdistettu.

Vaateeseen "markkinaraha" sisältyy vain taseessa olevia lyhytaikaisia sijoituksia.

Rahoitusmarkkinatilastossa on pankkien ja vakuutuslaitosten lisäksi mukana kaikkiaan 210 muuta rahoituslaitosta, joista 15 on julkisia rahoituslaitoksia. Muut rahoituslaitokset, yksityiset -sektoriin kuuluvia rahoitus- ja leasingyhtiöitä on 50 kpl, sijoitus-, kehitys- ja arvopaperikauppayhtiöitä sekä sijoitusrahastoja ja -yhtiöitä on mukana 112 kpl ja holdingyhtiöitä ja pankkiiriliikkeitä 33 kpl. Sektoriin "julkiset yritykset" sisältyy tiedot 7 valtion liikelaitoksesta ja 71 valtioenemmistöisestä osakeyhtiöstä.

Rahoitustaseen tauluissa ei ole laskettu sektorin "muut kotimaiset sektorit" alasektoreiden yhteissummia silloin, kun alasektoreiden kattavuus tästä on pienempi kuin 75 %.

# Begrepp

Föreliggande finansmarknadsstatistik innehåller finansieringsbalansen för år 1990 och de ändringar som skett i finansieringsbalansen under 1990. I tabell 1. ges finansieringstillgångarna och skulderna för varje institutionell sektor i slutet av år 1990. Tabellens rader upptar borgenärs- och gäldenärssektorerna och kolumnerna finansobjekten. I tabell 2. ges de ändringar i finansieringstillgångarna och -skulderna som skett inom respektive sektor 1990.

Banker i utländsk ägo ingår i finansmarknadsstatistiken i sektorn "Affärsbanker". Fr.o.m. år 1984 ingår affärsbankernas utländska filialers finansieringstillgångar och -skulder i uppgifterna för affärsbankerna. Dessa filialer förs till sektorn "Utländskt" i betalningsbalansen.

I finansobjektet "marknadspenningplaceringar" ingår endast balansens kortfristiga placeringar giltiga i handeln på sekundärmarknaden.

Utöver banker och försäkringsanstalter ingår sammanlagt 210 finansinstitut i finansstatistiken - av dessa är 15 offentliga finansinstitut. De övriga finansinstituten och finans- och leasingbolagen inom den privata sektorn uppgår till 50 stycken, placerings-, utvecklings- och värdepappersbolagen är 99, holdingbolagen och bankfirmorna 33 och fondbolagen och placeringsfonderna 13. Sektorn "offentliga företag" ger uppgifter om 7 statliga affärsverk och 71 aktiebolag med statlig aktiemajoritet.

I de fall att undersektorernas täckning varit lägre än 75 procent har slutsumman för undersektorerna inom sektorn "Övriga inhemska sektorer" inte räknats ut finansieringsbalansens tabeller.

# Terms

Finland's Financial Market Statistics comprise the Financial Balance for 1990 and changes therein during the course of 1990. Tables 1. show the financial assets and liabilities of each institutional sector at the end of 1990. The rows contain the debtor-creditor sectors and the columns the corresponding financial assets and liabilities. Tables 2. present changes in the financial assets and liabilities of each sector during the year.

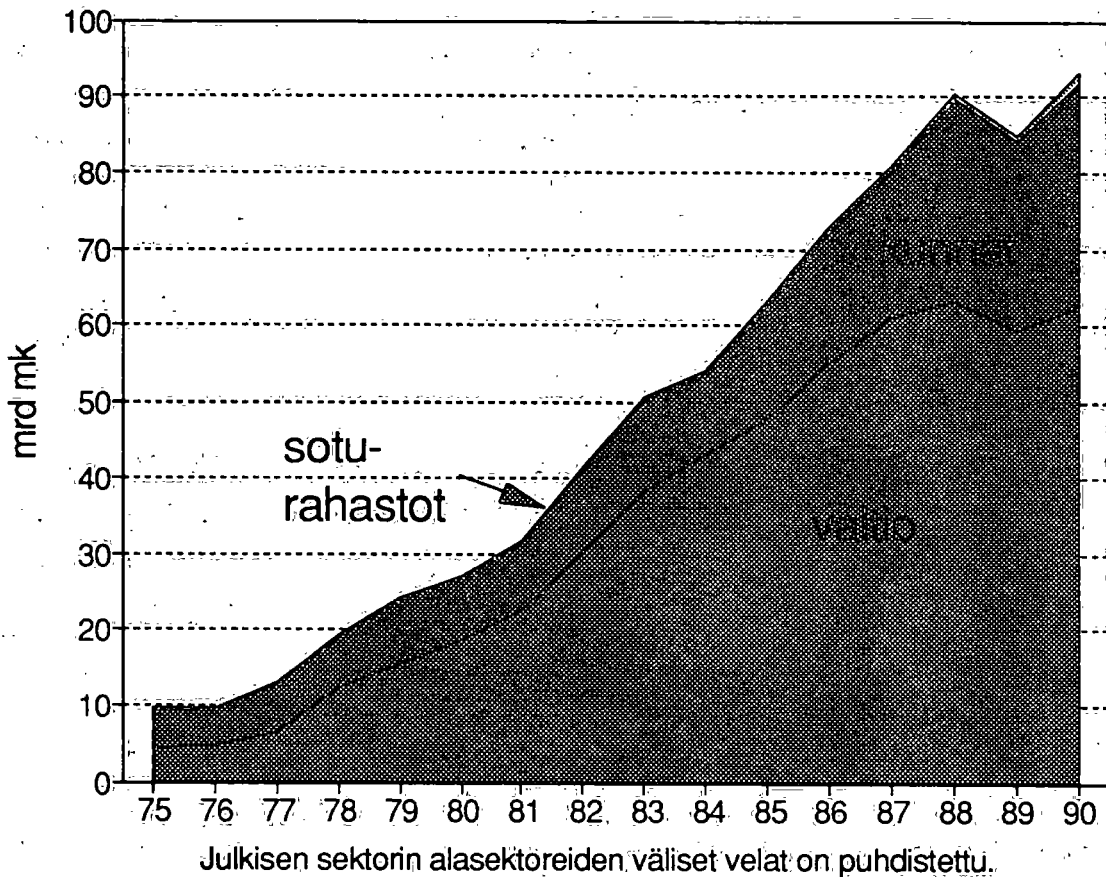
Foreign-owned banks are included in the Financial Market Statistics along with "Commercial banks". The financial assets and liabilities of the foreign branches of Finnish commercial banks have been included in figures for the commercial banks since 1984. In Finland's Balance of Payments, the foreign branches of Finnish commercial banks are classified in the "Rest of the world" sector.

The item "Unregulated money" contains only the short-term investments suitable for secondary markets included in the Financial Balance.

In addition to banks and insurance companies, the Financial Market Statistics cover a total of 210 other financial institutions, 15 of which are publicly owned. The category "Other financial institutions, private" consists of 50 hire-purchase finance companies and leasing companies, 99 investment, development and securities trading companies, 33 holding companies and banking houses, and 13 funding companies and investment funds. The "Public enterprises" sector comprises data on 7 state-owned businesses as well as 71 limited companies in which the government holds a controlling share.

The summary tables do not include the subsector totals of the category "Other domestic sectors" in cases where subsector coverage is lower than 75 %.

## Sulautettu julk. sektorin bruttovelka



## Sanasto

## Terminologi

## List of terms

Rahoitustase  
Velallissektorit  
Velkojasektorit  
Saatavat  
Velat  
Muutokset

Finansieringsbalans  
Gäldenärssektor  
Borgenärssektor  
Tillgodohavanden  
Skulder  
Förändringar

Financial market accounts  
Debtor sectors  
Creditor sectors  
Receivables  
Liabilities  
Changes

## Sektorit

21 Suomen Pankki  
221 Liikepankit  
222 Säästöpankit  
223 Osuuspankit  
Rahalaitokset  
24 Vakuutuslaitokset  
25 Muut rahoituslaitokset: yksityiset  
26 Muut rahoituslaitokset: julkiset  
Rahoituslaitokset: yksityiset  
Rahoituslaitokset: julkiset  
Rahoituslaitokset  
31 Valtio  
32 Kunnat ja kuntainliitot  
33 Sosiaaliturvarahastot  
Muut kotimaiset sektorit  
11 Julkiset yritykset  
12+13 Yksityiset yritykset  
4 Voittoa tavoittelemattomat yhteisöt  
5 Kotitaloudet  
6 Ulkomaat  
Tilastovirhe

## Sektorer

21 Finlands Bank  
221 Affärsbankerna  
222 Sparbankerna  
223 Andelsbankerna  
Pénninginstitut  
24 Försäkringsinrättningar  
25 Övriga finansinstitut: privata  
26 Övriga finansinstitut: offentliga  
Finansinstitut: privata  
Finansinstitut: offentliga  
Finansinstitut  
31 Staten  
32 Kommuner och kommunal-  
förbund  
33 Socialskyddsfonder  
Övriga inhemska sektor  
11 Offentliga företag  
12+13 Privata företag  
4 Icke vinstsyftande samman-  
slutningar  
5 Hushåll  
6 Utlandet  
Statistisk differens

## Sectors

21 Bank of Finland  
221 Commercial banks  
222 Savings banks  
223 Co-operative banks  
Monetary institutions  
24 Insurance institutions  
25 Other financial institution: private  
26 Other financial institution: public  
Financial institutions: private  
Financial institutions: public  
Financial institutions  
31 Central government  
32 Local government  
33 Social security funds  
Other domestic sectors  
11 Public enterprises  
12+13 Private enterprises  
4 Non-profit institutions  
5 Households  
6 Rest of the world  
Statistical discrepancy

## Rahoitusvaateet

1 Kulta, SDR ja kultaosuus IMF:ssä  
2 Rahat ja käteistalletukset  
3 Muut talletukset  
4 Markkinarahasijoitukset  
5 Shekkitiliiluotto  
6 Vekselit  
7 Kauppaluotot ja -ennakot  
8 Velkakirjalainat  
9 Muut lainat  
10 Joukkovelkakirjalainat  
11 Osakkeet ja osuudet  
13 Siirtosaamiset ja -velat

## Finansobjekt

1 Guld, SDR och guldtranchen i IMF  
2 Kontanter och avistadepositioner  
3 Övriga depositioner  
4 Marknadspénningplaceringar  
5 Checkkredit  
6 Växlar  
7 Handelskrediter och -förskott  
8 Skuldebrevslån  
9 Övriga lån  
10 Masskuldebrevslån  
11 Aktier och andelar  
13 Resultatregleringar

## Financial claims

1 Gold, SDR and gold tranche in the IMF  
2 Cash and transferable deposits  
3 Other deposits  
4 Unregulated-rate deposits  
5 Overdrafts  
6 Bills  
7 Trade credits and advances  
8 Promissory notes  
9 Other loans  
10 Bonds and debentures  
11 Shares  
13 Other accounts receivable and payable

**Rahoitustaseet 31.12.1990**  
**Finansieringsbalans**  
**Financial market accounts**

	1.	2.	3.	4.	5.	6.	7.	8.	9.	10.	11.-12.	13.	14.
Velallissektorit	Kulta, SDR ja kulta-osuus	Rahat ja käteis-talletukset	Muut talletukset	Markki-naraha-sijoi-tukset	Shekki-tili-luotto	Vekse-lit	Kauppa-luotot ja enna-kot	Velka-kirja-lainat	Muut lainat	Joukko-velka-kirja lainat	Osakkeet ja osuudet	Siirto-saami-set ja -velat	Yhteensä
Suomen Pankki.....	-	-	-	-	-	-	-	-	-	-	-	769,8	769,8
Liikepankit.....	-	-	-	9410,8	-	-	-	237,9	3426,5	938,9	-	-	14014,1
Säästöpankit.....	-	-	-	-	-	-	-	-	-	-	-	-	-
Osuuspankit.....	-	-	-	-	-	-	-	-	-	-	-	-	-
Vakuutuslaitokset.....	-	-	-	-	-	-	-	0,6	-	494,9	-	-	495,5
Muut rahoitusl. yksit.....	-	-	-	-	-	-	-	1,4	-	681,4	-	-	682,8
Muut rahoitusl. julk.....	-	1313,6	-	-	-	-	-	-	-	0,1	-	-	1313,7
Valtio.....	-	-	-	-	-	-	-	-	-	-	-	-	-
Kunnat ja kuntainliitot.	-	-	-	-	-	-	-	-	-	-	-	-	-
Sosiaaliturvarahastot...	-	-	-	-	-	-	-	-	-	-	-	-	-
Muut kotim. sektorit....	-	-	-	-	-	5,2	1520,4	-	-	262,5	35,0	1723,0	3546,1
Julkiset yritykset.....	-	-	-	-	-	-	444,5	-	-	37,5	15,5	-	497,5
Yksityiset yritykset....	-	-	-	-	-	5,0	964,4	-	-	225,0	19,5	-	1213,9
Voittoa tavoitte-lemattomat yhteisöt...	-	-	-	-	-	-	-	-	-	-	-	-	-
Kotitaloudet.....	-	-	-	-	-	0,2	111,5	-	-	-	-	4,6	116,3
Tilastovirhe.....	-	-	-	-	-	-	-	-	-	-	-	-	-
Ulkomaaat.....	3753,1	33555,0	375,8	9410,8	-	-	-	-	-	-	71,2	-	37755,1
Yhteensä saatavat.....	3753,1	34868,6	375,8	9410,8	-	-	6,2	1760,3	3426,5	2377,8	106,2	2492,8	58577,1
Velkojasektorit	B. VELAT MILJ. MK												
Suomen Pankki.....	-	-	-	-	-	-	-	-	-	-	-	769,8	769,8
Liikepankit.....	-	3580,4	8212,2	-	-	-	-	-	-	-	-	-	11792,6
Säästöpankit.....	-	1447,3	4774,7	-	-	-	-	-	-	-	-	-	6222,0
Osuuspankit.....	-	1060,1	4553,4	-	-	-	-	-	-	-	-	-	5613,5
Vakuutuslaitokset.....	-	17,8	65,2	-	-	-	-	-	-	-	-	-	83,0
Muut rahoitusl. yksit....	-	19,9	136,4	-	-	-	-	-	-	-	-	-	156,3
Muut rahoitusl. julk....	-	0,1	0,2	-	-	-	-	-	-	-	-	-	0,3
Valtio.....	-	9,5	1320,9	-	-	-	-	-	-	-	-	6,3	1336,7
Kunnat ja kuntainliitot.	-	24,6	-	-	-	-	-	-	-	-	-	-	24,6
Sosiaaliturvarahastot...	-	3,7	-	-	-	-	-	-	-	-	-	-	3,7
Muut kotim. sektorit....	-	8437,9	10001,0	-	-	-	-	-	-	-	-	1719,0	20157,9
Julkiset yritykset.....	-	-	-	-	-	-	-	-	-	-	-	-	-
Yksityiset yritykset....	-	-	-	-	-	-	-	-	-	-	-	-	-
Voittoa tavoitte-lemattomat yhteisöt...	-	-	-	-	-	-	-	-	-	-	-	-	-
Kotitaloudet.....	-	-	-	-	-	-	-	-	-	-	-	0,6	0,6
Tilastovirhe.....	-	-	-	-	-	-	-	-	-	-	-	-	-
Ulkomaaat.....	-	983,3	739,9	-	-	-	-	-	0,1	-	-	-	1723,3
Yhteensä velat.....	-	15584,6	29803,9	-	-	-	-	-	0,1	-	-	2495,1	47883,7

	1.	2.	3.	4.	5.	6.	7.	8.	9.	10.	11.-12.	13.	14.
Velallissektorit	Kulte, SDR ja kulta- osuus	Rahat ja käteis- tallet- ukset	Muut tallet- ukset	Markki- naraha- sijoi- tukset	Shikki- tili- luotto	Vekse- lit	Kauppa- luotot ja enna- kot	Velka- kirja- lainat	Muut lainat	Joukko- velka- kirja lainat	Osakkeet ja osuudet	Siirto- saami- set ja -velat	Yhteensä
Suomen Pankki.....	-	3580,4	8212,2	-	-	-	-	-	-	-	-	-	11792,6
Liikepankit.....	-	5612,4	-	14671,8	0,5	-	-	1165,4	-	373,5	335,0	-	22158,6
Säästöpankit.....	-	952,2	-	9918,2	359,1	7197,5	-	14687,7	38,9	1410,7	-	-	34564,3
Osuuspankit.....	-	167,3	-	5085,1	1438,1	-	-	13320,2	-	1251,7	-	-	21262,4
Vakuutuslaitokset.....	-	-	-	-	274,8	-	96,5	896,4	-	-	163,2	17,8	1448,7
Muut rahoitusl. yksit....	-	-	-	3437,3	1111,2	130,0	24,0	5049,0	1751,1	8508,7	3114,2	734,0	23859,5
Muut rahoitusl. julk.....	-	-	-	547,8	99,9	-	545,2	727,8	208,9	1950,2	208,6	510,2	4798,6
Valtio.....	-	-	-	-	0,1	-	-	39,0	-	1450,5	-	-	1489,6
Kunnat ja kuntainliitot.	-	-	-	76,0	123,8	2,0	-	3773,4	-	386,5	-	-	4361,7
Sosiaaliturvarahastot....	-	-	-	-	0,2	-	-	1,2	-	-	-	-	1,4
Muut kotim. sektorit....	-	-	-	3675,9	10003,0	10469,0	-	196810,7	11091,9	12379,6	10886,4	15252,9	270569,4
Julkiset yritykset.....	-	-	-	100,3	239,3	150,7	-	6983,3	-	3080,5	-	-	10719,9
Yksityiset yritykset....	-	-	-	2635,1	6539,9	9359,1	-	105085,1	-	9302,4	-	-	134942,2
Voittoa tavoitte- lemattomat yhteisöt....	-	-	-	30,0	225,6	26,1	-	10087,0	-	528,6	-	-	10897,3
Kotitaloudet.....	-	-	-	-	2998,2	933,1	-	74555,3	-	-	-	-	78586,6
Tilastovirhe.....	-	-	-	-	-	-	-	-	-	-531,9	-	-	-531,9
Ulkomaa.....	-	35285,3	-	21,8	20,9	3484,2	-	8858,8	31206,9	8180,4	3644,1	7163,5	97865,9
Yhteensä saatavat.....	-	45597,6	8212,2	37433,9	13431,6	21282,7	665,7	245329,6	44297,7	35891,8	18351,5	23678,4	494172,7

B. VELAT MILJ. MK

	1.	2.	3.	4.	5.	6.	7.	8.	9.	10.	11.-12.	13.	14.					
Velkojasektorit	Suomen Pankki	Liikepankit	Säästöpankit	Osuuspankit	Vakuutuslaitokset	Muut rahoitusl. yksit...	Muut rahoitusl. julk...	Valtio	Kunnat ja kuntainliitot.	Sosiaaliturvarahastot...	Muut kotim. sektorit...	Julkiset yritykset...	Yksityiset yritykset...	Voittoa tavoitte- lemattomat yhteisöt...	Kotitaloudet	Tilastovirhe	Ulkomaa	Yhteensä velat
Suomen Pankki.....	-	-	-	9410,8	-	-	-	-	237,9	3426,5	-	-	14014,1					
Liikepankit.....	-	5612,4	-	14671,8	0,5	-	-	-	1165,4	-	-	-	22158,6					
Säästöpankit.....	-	1177,7	8131,8	597,6	-	-	-	-	-	373,5	335,0	-	14265,2					
Osuuspankit.....	-	151,7	8180,5	69,3	-	-	-	1,9	-	75,3	4282,8	-	9561,7					
Vakuutuslaitokset.....	-	590,9	745,0	4061,0	-	-	-	-	1,9	102,8	1055,5	-	9561,7					
Muut rahoitusl. yksit....	-	891,1	189,5	1201,9	-	-	145,0	597,6	112,4	724,5	1071,1	101,3	8148,8					
Muut rahoitusl. julk....	-	300,0	491,0	1766,0	-	-	13,7	248,9	0,1	73,1	159,4	339,4	2868,2					
Valtio.....	-	13663,3	-	8710,0	-	-	-	6651,8	-	-	-	408,6	3214,5					
Kunnat ja kuntainliitot.	-	1468,9	2411,2	-	-	-	-	-	-	-	500,0	-	29725,1					
Sosiaaliturvarahastot....	-	862,9	1096,1	445,9	-	-	-	-	-	-	52,7	-	3880,1					
Muut kotim. sektorit...	-	1942,7	100296,4	15863,1	-	-	-	-	11147,1	6195,8	3271,5	15796,5	2457,6					
Julkiset yritykset.....	-	-	-	-	-	-	-	-	-	-	-	-	154513,1					
Yksityiset yritykset....	-	-	-	-	-	-	-	-	-	-	-	-	998,0					
Voittoa tavoitte- lemattomat yhteisöt...	-	-	-	-	-	-	-	-	-	-	998,0	-	998,0					
Kotitaloudet.....	-	-	-	-	-	-	-	-	-	836,7	836,7	-	836,7					
Tilastovirhe.....	-	-	-	-	-	-	-	-	-	3642,3	3642,3	-	3642,3					
Ulkomaa.....	-	574,0	-	-	-	-	-	-	-	-2205,5	-2205,5	-	-1631,5					
Yhteensä velat.....	-	113614,1	121541,5	56797,4	0,5	-	0,7	7098,1	40512,1	47023,0	10728,0	9452,5	217700,5					
	-	140275,7	121541,5	56797,4	0,5	-	159,4	16201,6	55198,2	55506,9	10728,0	26098,3	482507,5					

	1.	2.	3.	4.	5.	6.	7.	8.	9.	10.	11.-12.	13.	14.
Velallissektorit	Kulta, SDR ja kulta-osuus	Rahat ja käteisrahoitus	Muut talletukset	Merkki-rahajoi-tukset	Shekki-tili-luotto	Vekse-lit	Kauppa-luotot ja enna-kot	Velka-kirja-lainat	Muut lainat	Joukko-velka-kirja-lainat	Osakkeet ja osuudet	Siirto-saami-set ja -velat	Yhteensä
Suomen Pankki.....	-	1447,3	4774,7	-	-	-	-	-	-	-	-	-	6222,0
Liikepankit.....	-	1177,7	8131,8	597,6	-	-	-	-	-	75,3	4282,8	-	14265,2
Säästöpankit.....	-	-	-	732,8	-	-	-	-	-	186,2	-	-	919,0
Osuuspankit.....	-	-	-	-	-	-	-	-	-	-	-	-	-
Vakuutuslaitokset.....	-	-	-	-	0,6	-	-	1,2	-	12,0	32,8	0,3	46,9
Muut rahoitusl. yksit....	-	-	-	594,5	20,9	0,4	2,4	173,9	710,3	1618,8	119,2	38,8	3279,2
Muut rahoitusl. julk....	-	-	-	-	0,8	-	-	5,5	-	63,8	1,5	-	71,6
Valtio.....	-	-	-	-	0,1	-	-	0,2	-	77,8	-	-	78,1
Kunnat ja kuntainliitot.	-	-	-	21,0	21,7	3,5	-	803,6	-	27,2	-	-	877,0
Sosiaaliturvarahastot....	-	-	-	-	-	-	-	0,1	-	-	-	-	0,1
Muut kotim. sektorit....	-	-	-	8,4	4229,2	2340,4	-	77996,2	272,9	457,3	4975,0	2319,5	92598,9
Julkiset yritykset.....	-	-	-	-	9,1	15,7	-	90,7	-	0,1	16,2	-	131,8
Yksityiset yritykset..	-	-	-	8,4	2043,6	1084,9	-	20435,9	-	466,0	635,5	-	24664,3
Voittoa tavoitte- lemattomat yhteisöt....	-	-	-	-	143,3	29,2	-	3890,0	-	1,2	4197,6	-	8261,3
Kotitaloudet.....	-	-	-	-	2033,2	1210,6	-	53579,6	-	-	-	-	56824,1
Tilastovirhe.....	-	-	-	-	-	-	-	-	-	-	-	-	-
Yhteensä saatavat.....	-	2672,1	12906,5	1954,3	4273,3	2344,3	2,4	78982,3	983,2	2518,4	9417,5	2358,6	118412,9
47,1	-	-	-	-	-	-	-	1,6	-	-	6,2	-	54,9
Ulkomaa.....	-	-	-	-	-	-	-	-	-	-	-	-	-
Yhteensä velat.....	-	-	-	-	-	-	-	-	-	-	-	-	-
Velkojasektorit	B. VELAT MILJ. MK												
Suomen Pankki.....	-	-	-	-	-	-	-	-	-	-	-	-	-
Liikepankit.....	-	952,2	-	9918,2	359,1	7197,5	-	14687,7	38,9	1410,7	-	-	34564,3
Säästöpankit.....	-	-	-	732,8	-	-	-	-	-	186,2	-	-	919,0
Osuuspankit.....	-	-	-	-	-	-	-	-	-	6,0	-	-	6,0
Vakuutuslaitokset.....	-	46,1	413,3	2436,5	-	-	0,1	39,7	285,6	464,5	-	65,0	3750,8
Muut rahoitusl. yksit....	-	238,0	177,4	323,5	-	-	27,3	31,5	938,7	35,5	-	83,3	1855,2
Muut rahoitusl. julk....	-	0,5	46,0	14,5	-	-	-	-	-	-	-	0,3	61,3
Valtio.....	-	-	-	70,0	-	-	-	4,7	-	-	-	-	74,7
Kunnat ja kuntainliitot.	-	603,7	996,8	-	-	-	-	-	-	-	-	-	1600,5
Sosiaaliturvarahastot....	-	0,2	29,5	-	-	-	-	-	-	-	-	-	29,7
Muut kotim. sektorit....	-	5051,2	59724,7	-	-	-	-	-	3478,4	-	-	2670,5	70924,8
Julkiset yritykset....	-	-	-	-	-	-	-	-	-	-	-	-	-
Yksityiset yritykset..	-	-	-	-	-	-	-	-	-	-	-	-	-
Voittoa tavoitte- lemattomat yhteisöt....	-	-	-	-	-	-	-	-	-	-	-	-	-
Kotitaloudet.....	-	-	-	-	-	-	-	-	-	-	-	-	-
Tilastovirhe.....	-	-	-	-	-	-	-	-	-	-	-	-	-
Ulkomaa.....	-	6891,9	61387,7	13495,5	359,1	7197,5	27,4	14904,9	4741,6	2102,9	-	2819,1	141,3
Yhteensä velat.....	-	-	-	-	-	-	-	-	-	-	-	-	119327,6

## A. SAAMISET MILJ. MK

	1.	2.	3.	4.	5.	6.	7.	8.	9.	10.	11.-12.	13.	14.
Velallissektorit	Kulta, SDR ja kulta-osuus	Rahat ja käteis- tallet- tukset	Muut tal- le- tukset	Markki- naraha- sijoit- tukset	Shekki- tili- luotto	Vekse- lit	Kauppa- luotot ja enna- kot	Velka- kirja- lainat	Muut lainat	Joukko- velka- kirja lainat	Osakkeet ja osuudet	Siirto- saami- set ja -velat	Yhteensä
Suomen Pankki.....	-	1060,1	4553,4	-	-	-	-	-	-	102,8	1055,5	-	5613,5
Liikepankit.....	-	151,7	8180,5	69,3	-	-	-	1,9	-	6,0	-	-	9561,7
Säästöpankit.....	-	-	-	-	-	-	-	-	-	45,3	-	-	6,0
Osuuspankit.....	-	-	-	95,8	-	-	-	-	-	-	-	-	141,1
Vakuutuslaitokset.....	-	-	-	-	1,4	0,6	-	0,7	-	9,2	84,6	0,8	97,3
Muut rahoitusl. yksit...	-	-	-	27,0	17,9	1,3	0,5	194,8	843,2	2568,4	137,0	146,5	3936,6
Muut rahoitusl. julk....	-	-	-	0,1	-	-	-	-	-	96,2	3,2	0,9	100,4
Valtio.....	-	-	-	-	-	-	-	1,1	-	251,2	-	-	252,3
Kunnat ja kuntainliitot.	-	-	-	8,2	13,0	2,5	-	856,2	0,1	58,2	-	-	938,2
Sosiaaliturvarahastot...	-	-	-	-	-	-	-	1,4	-	-	-	-	1,4
Muut kotim. sektorit....	-	-	-	56,8	4531,1	1575,5	-	68414,0	14,7	962,7	4087,2	1603,1	81245,1
Julkiset yritykset.....	-	-	-	-	0,9	0,1	-	11,4	-	9,5	12,0	-	33,9
Yksityiset yritykset...	-	-	-	54,9	1275,3	570,1	-	11095,8	0,3	912,9	218,5	-	14127,8
Voittoa tavoitte- lemattomat yhteisöt....	-	-	-	1,9	51,4	22,4	-	2718,9	0,2	40,3	3824,6	-	6659,7
Kotitaloudet.....	-	-	-	-	3203,5	982,9	-	54587,9	14,2	-	-	-	58788,5
Tilastovirhe.....	-	-	-	-	-	-	-	-	-	-	-	-	-
Ulkomaa.....	-	65,5	-	-	-	-	-	1,3	-	2,1	-	-	68,9
Yhteensä saatavat.....	-	1277,3	12733,9	257,2	4563,4	1579,9	0,5	69471,4	858,0	4102,1	5367,5	1751,3	101962,5

## B. VELAT MILJ. MK

	1.	2.	3.	4.	5.	6.	7.	8.	9.	10.	11.-12.	13.	14.					
Velkojasektorit	Suomen Pankki	Liikepankit	Säästöpankit	Osuuspankit	Vakuutuslaitokset	Muut rahoitusl. yksit...	Muut rahoitusl. julk....	Valtio	Kunnat ja kuntainliitot.	Sosiaaliturvarahastot...	Muut kotim. sektorit....	Julkiset yritykset....	Yksityiset yritykset...	Voittoa tavoitte- lemattomat yhteisöt....	Kotitaloudet.....	Tilastovirhe.....	Ulkomaa.....	Yhteensä velat.....
Suomen Pankki.....	-	167,3	-	5085,1	1438,1	-	-	-	-	1251,7	-	-	-	-	-	-	-	21262,4
Liikepankit.....	-	-	-	-	-	-	-	-	-	-	-	-	-	-	-	-	-	-
Säästöpankit.....	-	-	-	95,8	-	-	-	-	-	45,3	-	-	-	-	-	-	-	141,1
Osuuspankit.....	-	39,0	172,7	740,5	-	-	-	-	219,7	573,0	4,2	45,3	1979,9					
Vakuutuslaitokset.....	-	1985,0	102,6	39,0	-	-	0,6	-	3,0	109,0	3,5	26,1	2268,8					
Muut rahoitusl. yksit...	-	0,5	18,3	6,0	-	-	-	2,5	-	-	-	1,1	28,4					
Muut rahoitusl. julk....	-	-	-	-	-	-	-	-	-	-	-	-	-					
Valtio.....	-	-	-	-	-	-	-	-	-	-	-	-	-					
Kunnat ja kuntainliitot.	-	667,5	714,5	-	-	-	-	-	-	-	-	-	-	1382,0				
Sosiaaliturvarahastot...	-	1,5	40,8	-	-	-	-	-	-	-	-	-	-	42,3				
Muut kotim. sektorit....	-	5192,9	57576,4	-	-	-	-	-	2049,4	4043,0	625,2	1730,1	71217,0					
Julkiset yritykset....	-	-	-	-	-	-	-	-	-	-	-	-	-					
Yksityiset yritykset...	-	-	-	-	-	-	-	-	-	-	66,3	-	-					
Voittoa tavoitte- lemattomat yhteisöt....	-	-	-	-	-	-	-	-	-	-	57,3	-	-					
Kotitaloudet.....	-	-	-	-	-	-	-	-	-	-	489,6	-	-					
Tilastovirhe.....	-	-	-	-	-	-	-	-	-	-	-	-	-					
Ulkomaa.....	-	8053,7	58625,3	5966,4	1438,1	-	0,6	13508,2	2272,1	6022,0	632,9	1802,6	98321,9					
Yhteensä velat.....	-	-	-	-	-	-	-	-	-	-	-	-	-					

Velallissektorit	1.	2.	3.	4.	5.	6.	7.	8.	9.	10.	11.-12.	13.	14.
	Kulta, SDR ja kulta-osuus	Rahat ja käteis-talletukset	Muut talletukset	Markki-naraha-sijoi-tukset	Shekki-tili-luotto	Vekse-lit	Kauppa-luotot ja enna-kot	Velka-kirja-lainat	Muut lainat	Joukko-velka-kirja-lainat	Osakkeet ja osuudet	Siirto-set ja -velat	Yhteensä
Suomen Pankki.....	-	6087,8	17540,3	-	-	-	-	-	-	-	-	769,8	24397,9
Liikepankit.....	-	6941,8	16312,3	24749,5	0,5	-	-	1405,2	3426,5	1490,5	5673,3	-	59999,6
Säästöpankit.....	-	952,2	-	10651,0	359,1	7197,5	-	14687,7	38,9	1602,9	-	-	35489,3
Osuuspankit.....	-	167,3	-	5180,9	1438,1	-	-	13320,2	-	1297,0	-	-	21403,5
Vakuutuslaitokset.....	-	-	-	-	276,8	0,6	96,5	898,3	-	21,2	280,6	18,9	1592,9
Muut rahoitusl. yksit.....	-	-	-	4058,8	1150,0	131,7	26,9	5418,3	3304,6	13190,8	3370,4	919,3	31570,8
Muut rahoitusl. julk.....	-	-	-	547,9	100,7	-	545,2	734,7	208,9	2791,6	213,3	511,1	5653,4
Valtio.....	-	1313,6	-	-	0,2	-	-	40,3	-	1779,6	-	-	3133,7
Kunnat ja kuntainliitot.....	-	-	-	105,2	158,5	8,0	-	5433,2	0,1	471,9	-	-	6176,9
Sosiaaliturvarahastot.....	-	-	-	-	0,2	-	-	2,7	-	-	-	-	2,9
Muut kotim. sektorit.....	-	-	-	3741,1	18763,3	14384,9	5,2	344741,3	11379,5	14062,1	19983,6	20898,5	447959,5
Julkiset yritykset.....	-	-	-	100,3	249,3	166,5	-	7529,9	-	3127,6	-	-	11383,1
Yksityiset yritykset.....	-	-	-	2698,4	9858,8	11014,1	5,0	137581,2	-	10896,3	-	-	174948,2
Voittoa tavoitte-lemattomat yhteisöt.....	-	-	-	31,9	420,3	77,7	-	16695,9	-	570,1	-	-	25818,3
Kotitaloudet.....	-	-	-	-	8234,9	3126,6	0,2	182934,3	-	-	-	-	194315,5
Tilastovirhe.....	-	-	-	-	-	-	-	-	-	-531,9	-	-	-531,9
ULKomaat.....	3753,1	68952,9	375,8	21,8	20,9	3484,2	-	8861,7	31206,9	8182,5	3721,5	7163,5	135744,8
Yhteensä saatavat.....	3753,1	84415,6	34228,4	49056,2	22268,3	25206,9	673,8	395543,6	49565,4	44890,1	33242,7	30281,1	773125,2
Velkojasektorit													
B. VELAT MILJ. MK													
Suomen Pankki.....	-	-	-	9410,8	-	-	-	237,9	3426,5	938,9	-	769,8	14783,9
Liikepankit.....	-	10312,3	8212,2	29675,1	1797,7	7197,5	-	29173,3	38,9	3035,9	335,0	-	89777,9
Säästöpankit.....	-	2625,0	12906,5	1330,4	-	-	-	-	-	261,5	4282,8	-	21406,2
Osuuspankit.....	-	1211,8	12733,9	165,1	-	-	-	1,9	-	154,1	1055,5	-	15322,3
Vakuutuslaitokset.....	-	693,8	1396,2	7238,0	-	-	145,1	822,8	617,7	1762,0	1075,3	211,6	13962,5
Muut rahoitusl. yksit.....	-	3134,0	605,9	1564,4	-	-	41,6	31,5	941,8	217,6	162,9	448,8	7148,5
Muut rahoitusl. julk.....	-	301,1	555,5	1786,5	-	-	-	251,4	-	-	-	410,0	3304,5
Valtio.....	-	13672,8	1320,9	8780,0	-	-	-	6856,5	-	-	500,0	6,3	31136,5
Kunnat ja kuntainliitot.....	-	2764,7	4122,5	-	-	-	-	-	-	-	-	-	6887,2
Sosiaaliturvarahastot.....	-	868,3	1166,4	445,9	-	-	-	-	-	-	52,7	-	2533,3
Muut kotim. sektorit.....	-	20624,7	227598,5	15863,1	-	-	-	-	16674,9	10238,8	3896,7	21916,1	316812,8
Julkiset yritykset.....	-	-	-	-	-	-	-	-	-	-	-	-	-
Yksityiset yritykset.....	-	-	-	-	-	-	-	-	-	-	-	-	-
Voittoa tavoitte-lemattomat yhteisöt.....	-	-	-	-	-	-	-	-	-	-	-	-	-
Kotitaloudet.....	-	-	-	-	-	-	-	-	-	-	-	-	-
Tilastovirhe.....	-	574,0	-	-	-	-	-	-	-	-	-	-	-1631,5
ULKomaat.....	-	114597,4	739,9	-	-	-	0,7	7239,4	40512,2	47023,0	-	-	219565,1
Yhteensä velat.....	-	170805,9	271358,4	76259,3	1797,7	7197,5	187,4	44614,7	62212,0	63631,8	11360,9	33215,1	742640,7

	1.	2.	3.	4.	5.	6.	7.	8.	9.	10.	11.-12.	13.	14.
Velallissektorit	Kulta, SDR ja kulta-osuus	Rahat ja käteistalletukset	Muut talletukset	Markkinaraha-sijoitukset	Shekkitililuotto	Vekselit	Kauppaluotot ja ennakot	Velkakirjalainat	Muut lainat	Joukkovelkainat	Osakkeet ja osuudet	Siirtosaset ja -velat	Yhteensä
Suomen Pankki.....	-	17,8	65,2	-	-	-	-	597,6	112,4	724,5	1071,1	-	89,0
Liikepankit.....	-	590,9	745,0	4061,0	-	-	145,0	597,6	112,4	724,5	1071,1	101,3	8148,8
Säästöpankit.....	-	46,1	413,3	2436,5	-	-	0,1	39,7	289,6	464,5	-	65,0	3750,8
Osuuspankit.....	-	39,0	172,7	740,5	-	-	-	185,5	219,7	573,0	4,2	45,3	1979,9
Vakuutuslaitokset.....	-	-	-	73,0	-	-	-	765,6	1445,3	5,3	802,2	694,1	3785,5
Muut rahoitusl. yksit...	-	-	-	841,6	-	-	400,3	1261,3	65,5	2841,0	695,6	194,6	6299,9
Muut rahoitusl. julk....	-	-	-	10,0	-	-	-	436,6	-	239,0	26,4	34,0	746,0
Valtio.....	-	-	-	-	-	-	12,2	438,3	0,4	5219,3	-	362,9	6033,1
Kunnat ja kuntainliitot.	-	-	-	189,6	-	-	0,1	3547,8	-	503,4	-	493,3	4734,2
Sosiaaliturvarahastot...	-	-	-	-	-	-	0,4	0,7	-	-	-	22,2	23,3
Muut kotim. sektorit....	-	-	-	572,3	-	-	1447,7	98554,4	5636,7	1715,8	31138,0	10985,8	150050,7
Julkiset yritykset.....	-	-	-	177,6	-	-	4,2	15541,5	97,8	97,8	-	337,9	16973,0
Yksityiset yritykset...	-	-	-	317,9	-	-	1104,7	73026,9	1591,6	1591,6	-	7982,6	102222,2
Voittoa tavoitte-	-	-	-	-	-	-	-	-	-	21,3	-	79,8	10349,7
lemattomat yhteisöt....	-	-	-	-	-	-	114,2	6429,9	-	21,3	-	2297,6	4914,7
Kotitaloudet.....	-	-	-	-	-	-	179,1	2405,5	-	-	-	-	-
Tilastovirhe.....	-	-	-	-	-	-	-	-	-	-	-	-	-
Ulkomaat.....	-	85,4	189,1	31,6	-	-	-	48,1	1144,3	999,2	479,2	798,1	3775,0
Yhteensä saatavat.....	-	779,2	1595,3	8956,1	-	-	2005,8	105875,6	8909,9	13285,0	34216,7	13796,6	189410,2

Velkojasektorit B. VELAT MILJ. MK

Suomen Pankki.....	-	-	-	-	-	-	-	-	-	-	-	-	-
Liikepankit.....	-	-	-	-	274,8	-	96,5	896,4	-	-	163,2	17,8	1448,7
Säästöpankit.....	-	-	-	-	0,6	-	-	1,2	-	12,0	32,8	0,3	46,9
Osuuspankit.....	-	-	-	-	1,4	0,6	-	0,7	-	9,2	84,6	0,8	97,3
Vakuutuslaitokset.....	-	-	-	73,0	-	-	-	765,6	1445,3	5,3	802,2	694,1	3785,5
Muut rahoitusl. yksit...	-	-	-	0,5	-	-	14,5	3,6	0,3	-	854,8	13,3	887,0
Muut rahoitusl. julk....	-	-	-	-	-	-	-	-	-	-	-	0,5	0,5
Valtio.....	-	-	-	-	-	-	58,9	27,2	1,4	-	-	721,5	809,0
Kunnat ja kuntainliitot.	-	-	-	-	-	-	1,3	-	1,2	-	-	29,2	31,7
Sosiaaliturvarahastot...	-	-	-	-	-	-	9,0	-	-	-	-	29,3	38,3
Muut kotim. sektorit....	-	-	-	-	-	-	439,5	132,7	442,2	-	259,2	702,6	1976,2
Julkiset yritykset.....	-	-	-	-	-	-	1,9	-	-	-	-	11,1	32,1
Yksityiset yritykset...	-	-	-	-	-	-	262,8	121,5	432,4	-	-	347,3	1220,0
Voittoa tavoitte-	-	-	-	-	-	-	-	-	-	-	-	-	-
lemattomat yhteisöt....	-	-	-	-	-	-	10,4	11,2	0,1	-	-	16,7	80,4
Kotitaloudet.....	-	-	-	-	-	-	63,5	-	0,5	-	-	279,3	361,2
Tilastovirhe.....	-	-	-	-	-	-	-	-	-	-	-	-	-
Ulkomaat.....	-	-	-	73,5	0,1	-	-	2,6	460,7	205,3	84,5	92,5	845,7
Yhteensä velat.....	-	-	-	73,5	276,9	0,6	619,7	1830,0	2351,1	231,8	2281,3	2301,9	9966,8

Velallissektorit	1. Kulta, SDR ja kulta-osuus	2. Rahat ja käteis-talletukset	3. Muut talletukset	4. Markki-naraha-sijoi-tukset	5. Shekki-tili-luotto	6. Vekse-lit	7. Kauppa-luotot ja enna-kot	8. Velka-kirja-lainat	9. Muut lainat	10. Joukko-velka-kirja-lainat	11.-12. Osakkeet ja osuudet	13. Siirto-saami-set ja -velat	14. Yhteensä
Suomen Pankki.....	-	19,9	136,4	-	-	-	-	-	-	-	159,4	-	156,3
Liikepankit.....	-	891,1	189,5	1201,9	-	-	13,7	-	0,1	73,1	-	339,4	2868,2
Säästöpankit.....	-	238,0	177,4	323,5	-	-	27,3	31,5	938,7	35,5	-	83,3	1855,2
Osuuspankit.....	-	1985,0	102,6	39,0	-	-	0,6	-	3,0	109,0	3,5	26,1	2268,8
Vakuutuslaitokset.....	-	-	-	0,5	-	-	14,5	3,6	0,3	-	854,8	13,3	887,0
Muut rahoitusl. yksit.....	-	-	-	113,0	-	-	44,0	140,5	3266,0	484,8	480,1	81,2	4609,6
Muut rahoitusl. julk.....	-	-	-	7,8	-	-	-	-	189,9	92,0	72,3	9,3	371,3
Valtio.....	-	-	-	-	-	-	1,5	-	0,4	574,0	-	173,6	749,5
Kunnat ja kuntainliitot.....	-	-	-	107,1	-	-	-	4572,7	270,5	203,2	-	201,5	5355,0
Sosiaaliturvarahastot.....	-	-	-	-	-	-	-	-	-	-	-	0,8	0,8
Muut kotim. sektorit.....	-	-	-	2825,2	-	-	1058,1	16919,5	33353,3	2465,9	8953,0	1415,1	66990,1
Julkiset yritykset.....	-	-	-	-	-	-	5,7	1035,0	58,9	58,9	129,1	44,3	1302,1
Yksityiset yritykset.....	-	-	-	-	-	-	724,1	11915,5	2372,5	2372,5	7362,6	1135,5	38270,5
Voittoa tavoitte-lemattomat yhteisöt.....	-	-	-	-	-	-	1,8	1043,6	-	34,5	1079,1	37,0	2509,5
Kotitaloudet.....	-	-	-	-	-	-	326,5	2925,4	-	-	-	173,4	12420,9
Tilastovirhe.....	-	-	-	-	-	-	-	-	-	-	-	-	-
Ulkomaat.....	-	14,6	2,1	-	-	-	12,6	0,7	1091,0	59,3	505,9	124,8	1811,0
Yhteensä saatavat.....	-	3148,6	608,0	4618,0	-	-	1172,3	21668,5	39113,2	4096,8	11029,0	2468,4	87922,8
<b>B. VELAT MILJ. MK</b>													
Suomen Pankki.....	-	-	-	-	-	-	-	0,6	-	494,9	-	-	495,5
Liikepankit.....	-	-	-	3437,3	1111,2	130,0	24,0	5049,0	1751,1	8508,7	3114,2	734,0	23859,5
Säästöpankit.....	-	-	-	594,5	20,9	0,4	2,4	173,9	710,3	1618,8	119,2	38,8	3279,2
Osuuspankit.....	-	-	-	27,0	17,9	1,3	0,5	194,8	843,2	2568,4	137,0	146,5	3936,6
Vakuutuslaitokset.....	-	-	-	841,6	-	-	400,3	1261,3	65,5	2841,0	695,6	194,6	6299,9
Muut rahoitusl. yksit.....	-	-	-	113,0	-	-	44,0	140,5	3266,0	484,8	480,1	81,2	4609,6
Muut rahoitusl. julk.....	-	-	-	216,9	-	-	37,9	-	298,8	-	58,4	6,7	618,7
Valtio.....	-	-	-	-	-	-	9,2	73,3	-	32,0	5,0	233,6	353,1
Kunnat ja kuntainliitot.....	-	-	-	27,5	-	-	0,1	-	-	-	4,4	4,6	36,6
Sosiaaliturvarahastot.....	-	-	-	-	-	-	0,2	-	353,8	-	-	4,8	358,8
Muut kotim. sektorit.....	-	-	-	11598,0	-	-	718,5	-	9338,2	18775,8	1409,5	2456,0	44296,0
Julkiset yritykset.....	-	-	-	-	-	-	-	-	-	-	8,7	31,4	-
Yksityiset yritykset.....	-	-	-	9222,9	-	-	-	-	-	-	1496,7	1468,4	-
Voittoa tavoitte-lemattomat yhteisöt.....	-	-	-	16,8	-	-	-	-	-	-	44,4	14,6	-
Kotitaloudet.....	-	-	-	-	-	-	-	-	-	-	227,6	613,2	-
Tilastovirhe.....	-	-	-	-	-	-	-	-	-	-	-367,9	-	-367,9
Ulkomaat.....	-	-	-	-	-	-	273,9	470,5	-	2070,0	38,4	295,4	3148,2
Yhteensä velat.....	-	-	-	16855,8	1150,0	131,7	1511,0	7363,9	16626,9	37394,4	6061,8	4196,2	91291,7

	1.	2.	3.	4.	5.	6.	7.	8.	9.	10.	11.-12.	13.	14.
Velallissektorit	Kulta, SDR ja kulta-osuus	Rahat ja käteis-talletukset	Muut talletukset	Markki-naraha-sijoitukset	Shekki-tili-luotto	Vekse-lit	Kauppa-luotot ja enna-kot	Velka-kirja-lainat	Muut lainat	Joukko-velka-kirja-lainat	Osakkeet ja osuudet	Siirto-saami-set ja -velat	Yhteensä
Suomen Pankki.....	-	0,1	0,2	-	-	-	-	-	-	-	-	-	0,3
Liikepankit.....	-	300,0	491,0	1766,0	-	-	-	248,9	-	-	-	408,6	3214,5
Säästöpankit.....	-	0,5	46,0	14,5	-	-	-	-	-	-	-	0,3	61,3
Osuuspankit.....	-	0,5	18,3	6,0	-	-	-	2,5	-	-	-	1,1	28,4
Vakuutuslaitokset.....	-	-	-	-	-	-	-	-	-	-	-	-	0,5
Muut rahoitusl. yksit....	-	-	-	216,9	-	-	37,9	-	298,8	133,4	58,4	6,7	618,7
Muut rahoitusl. julk....	-	-	-	15,0	-	-	-	69,3	-	5,4	5,4	21,7	244,8
Valtio.....	-	-	-	-	-	-	-	2053,7	-	519,8	-	234,9	2808,4
Kunnat ja kuntainliitot.	-	-	-	0,7	-	-	-	1759,1	57,8	-	-	65,5	1883,1
Sosiaaliturvarahastot...	-	-	-	-	-	-	-	-	-	-	-	-	-
Muut kotim. sektorit....	-	-	-	1528,4	-	-	140,6	12304,0	3304,8	18,2	218,3	423,3	17937,6
Julkiset yritykset....	-	-	-	823,0	-	-	3,6	1635,5	-	-	60,3	63,5	2588,5
Yksityiset yritykset...	-	-	-	705,4	-	-	137,0	10107,5	-	18,2	87,7	322,4	13331,0
Voittoa tavoitte-lemattomat yhteisöt...	-	-	-	-	-	-	-	281,1	-	-	70,3	9,0	370,1
Kotitaloudet.....	-	-	-	-	-	-	-	279,9	-	-	-	27,2	592,5
Tilastovirhe.....	-	-	-	-	-	-	-	-	-	-	-	-	-
Ulkomaat.....	-	1,5	153,1	1831,8	-	-	3,2	8127,2	-	502,3	-	2413,8	13032,9
Yhteensä saatavat.....	-	302,6	708,6	5379,3	-	-	181,7	24564,7	3661,4	1173,7	282,1	3576,4	39830,5

## B. VELAT MILJ. MK

Suomen Pankki.....	-	-	-	-	-	-	-	-	-	681,4	-	-	682,8
Liikepankit.....	-	-	-	547,8	99,9	-	545,2	727,8	208,9	1950,2	208,6	510,2	4798,6
Säästöpankit.....	-	-	-	-	0,8	-	-	5,5	-	63,8	1,5	-	71,6
Osuuspankit.....	-	-	-	0,1	-	-	-	-	-	96,2	3,2	0,9	100,4
Vakuutuslaitokset.....	-	-	-	10,0	-	-	-	436,6	-	239,0	26,4	34,0	746,0
Muut rahoitusl. yksit....	-	-	-	7,8	-	-	-	-	189,9	92,0	72,3	9,3	371,3
Muut rahoitusl. julk....	-	-	-	15,0	-	-	-	69,3	-	133,4	5,4	21,7	244,8
Valtio.....	-	-	-	-	-	-	1,1	959,4	2,3	1718,6	523,2	150,6	3355,2
Kunnat ja kuntainliitot.	-	-	-	-	-	-	-	-	-	-	12,4	-	12,4
Sosiaaliturvarahastot...	-	-	-	-	-	-	-	-	-	-	-	-	-
Muut kotim. sektorit....	-	-	-	-	-	-	75,1	1449,1	324,8	1092,7	37,9	87,3	3066,9
Julkiset yritykset....	-	-	-	-	-	-	0,2	-	86,2	-	19,2	-	-
Yksityiset yritykset...	-	-	-	-	-	-	74,9	-	238,6	-	17,7	-	-
Voittoa tavoitte-lemattomat yhteisöt...	-	-	-	-	-	-	-	-	-	-	0,3	-	-
Kotitaloudet.....	-	-	-	-	-	-	-	-	-	-	0,7	-	-
Tilastovirhe.....	-	-	-	-	-	-	-	-	-	-	-	-	-
Ulkomaat.....	-	-	-	3450,0	-	-	-	1105,7	725,9	16805,0	890,9	2127,7	23488,4
Yhteensä velat.....	-	-	-	4030,7	100,7	-	621,4	4754,8	725,9	22872,3	890,9	2941,7	36938,4

A. SAAMISET MILJ. MK

Velallissektorit	1. Kulta, SDR ja kulta-osuus	2. Rahat ja käteis-talletukset	3. Muut talletukset	4. Mankki-naraha-sijoitukset	5. Shekki-tili-luotto	6. Vekse-lit	7. Kauppa-luotot ja enna-kot	8. Velka-kirja-lainat	9. Muut lainat	10. Joukko-velka-kirja-lainat	11.-12. Osakkeet ja osuudet	13. Siirto-saami-set ja -velat	14. Yhteensä
Suomen Pankki.....	-	6125,5	17741,9	-	-	-	158,7	1764,9	-	1349,2	-	-	23867,4
Liikepankit.....	-	8423,8	17246,8	20601,6	0,5	-	27,4	14758,9	112,5	1263,2	6903,8	440,7	57002,5
Säästöpankit.....	-	1236,3	590,7	13411,0	359,1	7197,5	0,6	13505,7	1263,2	2102,9	-	148,3	41095,3
Osuuspankit.....	-	2191,3	275,3	5960,4	1438,1	-	111,0	1667,5	222,7	1979,0	7,7	71,4	25652,2
Vakuutuslaitokset.....	-	-	-	73,5	276,8	0,6	471,2	6819,5	1445,6	26,5	1937,6	726,3	6265,4
Muut rahoitusl. yksit.....	-	-	-	5013,4	1150,0	131,7	545,2	1169,9	6636,1	16021,7	4546,1	1195,1	41984,8
Muut rahoitusl. julk.....	-	-	-	565,7	100,7	-	13,7	478,6	398,8	2441,2	312,0	554,4	6087,9
Valtio.....	-	-	-	-	0,2	-	0,1	13553,7	0,8	7572,8	-	536,5	8602,6
Kunnat ja kuntainliitot.....	-	-	-	401,9	158,5	8,0	0,4	3,4	270,6	1178,5	-	694,8	16266,1
Sosiaaliturvarahastot.....	-	-	-	-	0,2	-	2505,8	458694,8	-	17981,3	60039,6	31576,4	661454,2
Muut kotim. sektorit.....	-	-	-	7138,6	18763,3	14384,9	9,9	23661,9	50369,5	3246,8	-	-	29160,7
Julkiset yritykset.....	-	-	-	-	249,3	166,5	1828,8	221559,2	-	14635,4	-	-	314227,0
Yksityiset yritykset..	-	-	-	-	9858,8	11014,1	-	-	-	-	-	-	-
Voittoa tavoitte-	-	-	-	-	-	-	-	-	-	-	-	-	-
Lemattomat yhteisöt.....	-	-	-	-	420,3	77,7	116,0	24169,4	-	625,9	-	-	38677,5
Kotitaloudet.....	-	-	-	-	8234,9	3126,6	505,6	188153,7	-	-	-	-	211534,8
Tilastovirhe.....	-	-	-	-	-	-	-	-	-	-531,9	-	-	-531,9
Yhteensä saavat.....	-	35497,9	191,2	53,4	20,9	3484,2	12,6	8910,5	33442,2	9241,0	4635,4	8086,4	103575,7
Yhteensä saatavat.....	-	53474,8	36045,9	53219,5	22268,3	25206,9	3846,7	521327,4	94162,0	59894,1	78382,2	44053,3	991881,1

B. VELAT MILJ. MK

Suomen Pankki.....	-	-	-	9410,8	-	-	-	238,5	3426,5	1433,8	-	-	14509,6
Liikepankit.....	-	6731,9	-	33112,4	3183,7	7327,5	120,5	35118,7	1790,0	11544,6	3612,4	751,8	103293,5
Säästöpankit.....	-	1177,7	8131,8	1924,9	21,5	0,4	2,4	175,1	710,3	1892,3	4434,8	39,1	18510,3
Osuuspankit.....	-	151,7	8180,5	192,1	19,3	1,9	0,5	187,4	843,2	2731,7	1277,1	147,3	13742,7
Vakuutuslaitokset.....	-	676,0	1331,0	8152,6	-	-	545,4	2849,7	2128,5	4608,3	2573,1	1100,3	23964,9
Muut rahoitusl. yksit.....	-	3114,1	469,5	1677,9	-	-	100,1	175,6	4208,1	702,4	1497,8	543,3	12488,8
Muut rahoitusl. julk.....	-	301,0	555,3	2003,4	-	-	37,9	251,4	298,8	-	58,4	417,2	3923,4
Valtio.....	-	13663,3	-	8780,0	-	-	68,1	6957,0	1,4	32,0	505,0	955,1	30961,9
Kunnat ja kuntainliitot.....	-	2740,1	4122,5	27,5	-	-	1,4	1,2	-	-	4,4	33,8	6930,9
Sosiaaliturvarahastot.....	-	864,6	1166,4	445,9	-	-	9,2	-	353,8	-	52,7	34,1	2926,7
Muut kotim. sektorit.....	-	12186,8	217597,5	27461,1	-	-	1158,0	132,7	26455,3	29014,6	5565,4	23355,7	342927,1
Julkiset yritykset....	-	-	-	-	-	-	-	-	-	-	-	-	-
Yksityiset yritykset..	-	-	-	-	-	-	-	-	-	-	-	-	-
Voittoa tavoitte-	-	-	-	-	-	-	-	-	-	-	-	-	-
Lemattomat yhteisöt.....	-	-	-	-	-	-	-	-	-	-	-	-	-
Kotitaloudet.....	-	-	-	-	-	-	-	-	-	-	-	-	-
Tilastovirhe.....	-	574,0	-	-	-	-	-	-	-	-	-	-	-1999,4
Yhteensä velat.....	-	113614,1	-	-	0,1	-	274,6	7712,5	40972,8	49298,3	122,9	9840,4	221835,7
Yhteensä saatavat.....	-	155221,3	241554,5	93188,6	3224,6	7329,8	2318,1	63808,6	81189,9	101258,0	19704,0	37218,1	796015,5

Velallissektorit	1. Kulta, SDR ja kulta-osuus	2. Rahat ja käteis-talletukset	3. Muut talletukset	4. Markkinarahoitukset	5. Shekki-tili-luotto	6. Vekselit	7. Kauppa-luotot ja ennakot	8. Velkakirjalainat	9. Muut lainat	10. Joukko-velkakirjalainat	11.-12. Osakkeet ja osuudet	13. Siirto-saamiset ja velat	14. Yhteensä
Suomen Pankki.....	-	0,1	0,2	-	-	-	-	-	-	-	-	769,8	770,1
Liikepankit.....	-	300,0	491,0	11176,8	-	-	-	486,8	3426,5	938,9	-	408,6	17228,6
Säästöpankit.....	-	0,5	46,0	14,5	-	-	-	-	-	-	-	0,3	61,3
Osuuspankit.....	-	0,5	18,3	6,0	-	-	-	2,5	-	-	-	1,1	28,4
Vakuutuslaitokset.....	-	-	-	-	-	-	-	-	-	-	-	0,5	0,5
Muut rahoitusl. yksit...	-	-	-	216,9	-	-	37,9	0,6	298,8	494,9	58,4	6,7	1114,2
Muut rahoitusl. julk....	-	-	-	15,0	-	-	-	70,7	-	814,8	5,4	21,7	927,6
Valtio.....	-	1313,6	-	-	-	-	-	2053,7	-	519,9	-	234,9	4122,1
Kunnat ja kuntainliitot.	-	-	-	-	-	-	-	1759,1	57,8	-	-	65,5	1883,1
Sosiaaliturvarahastot...	-	-	-	-	-	-	-	-	-	-	-	-	-
Muut kotim. sektorit....	-	-	-	1528,4	-	-	145,8	13824,4	3304,8	280,7	253,3	2146,3	21483,7
Julkiset yritykset.....	-	-	-	823,0	-	-	3,6	2080,0	37,5	37,5	75,8	-	3086,0
Yksityiset yritykset...	-	-	-	705,4	-	-	142,0	11071,9	243,2	243,2	107,2	-	14544,9
Voittoa tavoittelemattomat yhteisöt....	-	-	-	-	-	-	-	281,1	-	-	70,3	-	370,1
Kotitaloudet.....	-	-	-	-	-	-	0,2	391,4	-	-	-	-	708,8
Tilastovirhe.....	-	-	-	-	-	-	-	-	-	-	-	-	-
Ulkomaa.....	3753,1	33556,5	528,9	1831,8	-	-	3,2	8127,2	-	502,3	71,2	2413,8	50788,0
Yhteensä saatavat.....	3753,1	35171,2	1084,4	14790,1	-	-	186,9	26325,0	7087,9	3551,5	388,3	6069,2	98407,6

## Velkojasektorit

## B. VELAT MILJ. MK

Suomen Pankki.....	-	-	-	-	-	-	-	-	-	681,4	-	769,8	1452,6
Liikepankit.....	-	3580,4	8212,2	547,8	99,9	-	545,2	727,8	208,9	1950,2	208,6	510,2	16591,2
Säästöpankit.....	-	1447,3	4774,7	-	0,8	-	-	5,5	-	63,8	1,5	-	6293,6
Osuuspankit.....	-	1060,1	4553,4	0,1	-	-	-	96,2	-	96,2	3,2	0,9	5713,9
Vakuutuslaitokset.....	-	17,8	65,2	10,0	-	-	-	436,6	-	239,0	26,4	34,0	829,0
Muut rahoitusl. yksit...	-	19,9	136,4	7,8	-	-	-	-	189,9	92,0	72,3	9,3	527,6
Muut rahoitusl. julk....	-	0,1	0,2	15,0	-	-	-	69,3	-	133,4	5,4	21,7	245,1
Valtio.....	-	9,5	1320,9	-	-	-	1,1	959,4	2,3	1718,6	523,2	156,9	4691,9
Kunnat ja kuntainliitot.	-	24,6	-	-	-	-	-	-	-	-	12,4	-	37,0
Sosiaaliturvarahastot...	-	3,7	-	-	-	-	-	-	-	-	-	-	3,7
Muut kotim. sektorit....	-	8437,9	10001,0	-	-	-	75,1	1449,1	324,8	1092,7	37,9	1806,3	23224,8
Julkiset yritykset.....	-	-	-	-	-	-	0,2	86,2	86,2	19,2	19,2	-	370,8
Yksityiset yritykset...	-	-	-	-	-	-	74,9	-	238,6	17,7	17,7	-	370,8
Voittoa tavoittelemattomat yhteisöt....	-	-	-	-	-	-	-	-	-	-	0,3	-	0,3
Kotitaloudet.....	-	-	-	-	-	-	-	-	-	-	0,7	-	0,7
Tilastovirhe.....	-	-	-	-	-	-	-	-	-	-	-	-	-
Ulkomaa.....	-	983,3	739,9	3450,0	-	-	-	1105,7	0,1	16805,0	-	2127,7	25211,7
Yhteensä velat.....	-	15584,6	29803,9	4030,7	100,7	-	621,4	4754,8	726,0	22872,3	890,9	5436,8	84822,1

	1.	2.	3.	4.	5.	6.	7.	8.	9.	10.	11.-12.	13.	14.
Velallissektorit	Kulta, SDR ja kultaa- osuus	Rahat ja käteis- tallet- ukset	Muut talle- tukset	Markki- naraha- sijoi- tukset	Shikki- tili- luotto	Vekse- lit	Kauppa- luoto ja enna- kot	Velka- kirja- lainat	Muut lainat	Joukko- velka- kirja lainat	Osakkeet ja osuudet	Siirto- seami- set ja -velat	Yhteensä
Suomen Pankki.....	-	6125,6	17742,1	-	-	-	158,7	2251,7	-	-	-	769,8	24637,5
Liikepankit.....	-	8723,8	17737,8	31778,4	0,5	-	27,4	14758,9	3539,0	2288,1	6903,8	849,3	74231,1
Säästöpankit.....	-	1236,8	636,7	13425,5	359,1	7197,5	0,6	13508,2	1263,2	2102,9	-	148,6	41156,6
Osuuspankit.....	-	2191,8	293,6	5966,4	1438,1	-	111,0	1667,5	222,7	1979,0	7,7	72,5	25680,6
Vakuutuslaitokset.....	-	-	-	73,5	276,8	0,6	509,1	6820,1	1445,6	26,5	1937,6	726,8	6255,9
Muut rahoitusl. yksit....	-	-	-	5230,3	1150,0	131,7	545,2	1240,6	6934,9	16516,6	4604,5	1201,8	43099,0
Muut rahoitusl. julk.....	-	-	-	580,7	100,7	-	13,7	2532,3	398,8	3256,0	317,4	576,1	7015,5
Valtio.....	-	1313,6	-	-	0,2	-	0,1	15312,8	0,8	8092,7	-	771,4	12724,7
Kunnat ja kuntainliitot.	-	-	-	402,6	158,5	8,0	0,4	3,4	328,4	1178,5	-	760,3	18149,2
Sosiaaliturvarahastot....	-	-	-	-	0,2	-	-	-	-	-	-	23,0	27,0
Muut kotim. sektorit....	-	-	-	8667,0	18763,3	14384,9	2651,6	472519,2	53674,3	18262,0	60292,9	33722,7	682937,9
Julkiset yritykset.....	-	-	-	249,3	249,3	166,5	13,5	25741,9	3284,3	3284,3	-	-	32246,7
Yksityiset yritykset....	-	-	-	9858,8	9858,8	11014,1	1970,8	232631,1	14878,6	14878,6	-	-	328771,9
Voittoa tavoitte- lemattomat yhteisöt....	-	-	-	420,3	420,3	77,7	116,0	24450,5	625,9	625,9	-	-	39047,6
Kotitaloudet.....	-	-	-	8234,9	8234,9	3126,6	505,8	188545,1	-	-	-	-	212243,6
Tilastovirhe.....	-	-	-	-	-	-	-	-	-	-531,9	-	-	-531,9
Ulkomaat.....	3753,1	69054,4	720,1	1885,2	20,9	3484,2	15,8	17037,7	33442,2	9743,3	4706,6	10500,2	154363,7
Yhteensä saatavat.....	3753,1	88646,0	37130,3	68009,6	22268,3	25206,9	4033,6	547652,4	101249,9	63445,6	78770,5	50122,5	1090288,7
Velkojasektorit	B. VELAT MILJ. MK												
Suomen Pankki.....	-	-	-	9410,8	-	-	-	239,9	3426,5	2115,2	-	769,8	15962,2
Liikepankit.....	-	10312,3	8212,2	33660,2	3283,6	7327,5	665,7	35846,5	1998,9	13494,8	3821,0	1262,0	119884,7
Säästöpankit.....	-	2625,0	12906,5	1924,9	22,3	0,4	2,4	180,6	710,3	1956,1	4436,3	39,1	24803,9
Osuuspankit.....	-	1211,8	12733,9	192,2	19,3	1,9	0,5	197,4	843,2	2827,9	1280,3	148,2	19456,6
Vakuutuslaitokset.....	-	693,8	1396,2	8162,6	-	-	545,4	3286,3	2128,5	4847,3	2599,5	1134,3	24793,9
Muut rahoitusl. yksit....	-	3134,0	605,9	1685,7	-	-	100,1	175,6	4398,0	794,4	1570,1	552,6	13016,4
Muut rahoitusl. julk.....	-	301,1	555,5	2018,4	-	-	37,9	320,7	298,8	133,4	63,8	438,9	4168,5
Valtio.....	-	13672,8	1320,9	8780,0	-	-	69,2	7916,4	3,7	1750,6	1028,2	1112,0	35653,8
Kunnat ja kuntainliitot.	-	2764,7	4122,5	27,5	-	-	1,4	-	-	-	16,8	33,8	6967,9
Sosiaaliturvarahastot....	-	868,3	1166,4	445,9	-	-	9,2	-	353,8	-	52,7	34,1	2930,4
Muut kotim. sektorit....	-	20624,7	227598,5	27461,1	-	-	1233,1	1581,8	26780,1	30107,3	5603,3	25162,0	366151,9
Julkiset yritykset.....	-	-	-	-	-	-	-	-	-	-	47,0	-	-
Yksityiset yritykset....	-	-	-	-	-	-	-	-	-	-	2634,7	-	-
Voittoa tavoitte- lemattomat yhteisöt....	-	-	-	-	-	-	-	-	-	-	980,7	-	-
Kotitaloudet.....	-	-	-	-	-	-	-	-	-	-	4378,1	-	-
Tilastovirhe.....	-	574,0	-	-	-	-	-	-	-	-	-2573,4	-	-1999,4
Ulkomaat.....	-	114597,4	739,9	3450,0	0,1	-	274,6	8818,2	40972,9	66103,3	122,9	11968,1	247047,4
Yhteensä velat.....	-	170805,9	271358,4	97219,3	3326,3	7329,8	2939,5	58563,4	81915,9	124130,3	20594,9	42654,9	880837,6

	1.	2.	3.	4.	5.	6.	7.	8.	9.	10.	11.-12.	13.	14.
Velallissektorit	Kulta, SDR ja kulta-osuus	Rahat ja käteistalletukset	Muut talletukset	Markkinaraha-sijoitukset	Shekkitili-luotto	Vekselit	Kauppaluotot ja ennakot	Velkakirjalainat	Muut lainat	Joukkovelkainat	Osakkeet ja osuudet	Siirtosaamiset ja -velat	Yhteensä
Suomen Pankki.....	-	9,5	1320,9	-	-	-	-	-	-	-	-	6,3	1336,7
Liikepankit.....	-	13663,3	-	8710,0	-	-	-	6851,8	-	-	500,0	-	29725,1
Säästöpankit.....	-	-	-	70,0	-	-	-	4,7	-	-	-	-	74,7
Osuuspankit.....	-	-	-	-	-	-	-	-	-	-	-	-	-
Vakuutuslaitokset.....	-	-	-	-	-	-	58,9	27,2	1,4	-	-	721,5	809,0
Muut rahoitusl. yksit.....	-	-	-	-	-	-	9,2	73,3	-	32,0	5,0	233,6	353,1
Muut rahoitusl. julk.....	-	-	-	-	-	-	1,1	959,4	2,3	1718,6	523,2	150,6	3355,2
Valtio.....	-	-	-	-	-	-	-	-	-	-	-	-	-
Kunnat ja kuntainliitot.....	-	-	-	-	-	-	-	14369,2	-	-	-	2187,8	16557,0
Sosiaaliturvarahastot.....	-	-	-	-	-	-	-	-	-	-	-	250,6	250,6
Muut kotim. sektorit.....	-	-	-	706,0	-	-	1938,7	23259,0	1688,3	-	23382,7	-2063,8	48910,9
Julkiset yritykset.....	-	-	-	-	-	-	-	1731,2	-	-	23238,5	-	24969,7
Yksityiset yritykset.....	-	-	-	-	-	-	-	1088,2	-	-	144,2	-	1232,4
Voittoa tavoittelemattomat yhteisöt.....	-	-	-	-	-	-	-	18148,6	-	-	-	-	18148,6
Kotitaloudet.....	-	-	-	-	-	-	-	2291,0	-	-	-	-	2291,0
Tilastovirhe.....	-	-	-	-	-	-	-	-	-	-	-	-2063,8	-2063,8
Ulkomaat.....	-	-	-	-	-	-	-	825,8	-	-	3092,3	-	3918,1
Yhteensä saatavat.....	-	13672,8	1320,9	9486,0	-	-	2007,9	46370,4	1692,0	1750,6	27503,2	1486,6	105290,4

## B. VELAT MILJ. MK

Suomen Pankki.....	-	1313,6	-	-	-	-	-	-	-	0,1	-	-	1313,7
Liikepankit.....	-	-	-	-	-	-	-	39,0	-	1450,5	-	-	1489,6
Säästöpankit.....	-	-	-	-	0,1	-	-	0,2	-	77,8	-	-	78,1
Osuuspankit.....	-	-	-	-	-	-	-	1,1	-	251,2	-	-	252,3
Vakuutuslaitokset.....	-	-	-	-	-	-	12,2	438,3	0,4	5219,3	-	362,9	6033,1
Muut rahoitusl. yksit.....	-	-	-	-	-	-	1,5	-	0,4	574,0	-	173,6	749,5
Muut rahoitusl. julk.....	-	-	-	-	-	-	-	2053,7	-	519,8	-	234,9	2808,4
Valtio.....	-	-	-	-	-	-	-	-	-	-	-	-	-
Kunnat ja kuntainliitot.....	-	-	-	-	-	-	-	-	39,6	-	-	3390,2	3429,8
Sosiaaliturvarahastot.....	-	-	-	-	-	-	-	-	-	-	-	192,3	192,3
Muut kotim. sektorit.....	-	-	-	-	-	-	735,8	898,7	2251,0	19633,5	-	357,7	23876,7
Julkiset yritykset.....	-	-	-	-	-	-	-	-	498,6	-	-	-	-
Yksityiset yritykset.....	-	-	-	-	-	-	-	-	1752,4	-	-	-	-
Voittoa tavoittelemattomat yhteisöt.....	-	-	-	-	-	-	-	-	-	-	-	-	-
Kotitaloudet.....	-	-	-	-	-	-	-	-	-	-	-	-	-
Tilastovirhe.....	-	-	-	-	-	-	-	-	-	-	-	-	-
Ulkomaat.....	-	-	-	-	-	-	-	-	-	-	-	-	-
Yhteensä velat.....	-	1313,6	-	-	0,2	-	749,5	7181,9	2291,4	50463,0	-	4711,6	66711,2

1) Valtion sijoitukset liikelaitoksiinsa 17255.3 milj. mk

	1.	2.	3.	4.	5.	6.	7.	8.	9.	10.	11.-12.	13.	14.
Velallissektorit	Kulta, SDR ja kulta-osuus	Rahat ja käteis-talletukset	Muut talletukset	Markki-naraha-sijoi-tukset	Shekki-tili-luotto	Vekse-lit	Kauppa-luotot ja enna-kot	Velka-kirja-lainat	Muut lainat	Joukko-velka-kirja-lainat	Osakkeet ja osuudet	Siirto-saami-set ja -velat	Yhteensä
Suomen Pankki.....	-	24,6	-	-	-	-	-	-	-	-	-	-	24,6
Liikepankit.....	-	1468,9	2411,2	-	-	-	-	-	-	-	-	-	3880,1
Säästöpankit.....	-	603,7	996,8	-	-	-	-	-	-	-	-	-	1600,5
Osuuspankit.....	-	667,5	714,5	-	-	-	-	-	-	-	-	-	1382,0
Vakuutuslaitokset.....	-	-	-	-	-	-	1,3	-	-	-	-	29,2	31,7
Muut rahoitusl. yksit...	-	-	-	27,5	-	-	0,1	-	-	-	4,4	4,6	36,6
Muut rahoitusl. julk....	-	-	-	-	-	-	-	-	-	-	12,4	-	12,4
Valtio.....	-	-	-	-	-	-	-	-	-	-	-	-	-
Kunnat ja kuntainliitot.	-	-	-	-	-	-	-	-	39,6	-	-	3390,2	3429,8
Sosiaaliturvarahastot...	-	-	-	-	-	-	-	9,7	237,8	-	17407,1	785,9	18440,5
Muut kotim. sektorit....	-	-	-	1753,9	-	-	-	-	-	-	-	1,8	1,8
Julkiset yritykset.....	-	-	-	-	-	-	-	-	-	-	-	-	-
Yksityiset yritykset....	-	-	-	-	-	-	-	68,5	17219,3	3764,2	-	10429,7	41323,8
Voitto tavoitte-	-	-	-	-	-	-	-	-	-	-	-	-	-
Lemattomat yhteisöt....	-	-	-	-	-	-	-	-	-	-	-	-	-
Kotitaloudet.....	-	-	-	-	-	-	-	12018,7	-	-	-	-	-
Tilastovirhe.....	-	-	-	-	-	-	-	-	-	-	-	-	-
ULKomaat.....	-	-	-	-	-	-	-	-	-	-	-	-	-
Yhteensä saatavat.....	-	2764,7	4122,5	1781,4	-	-	69,9	17229,0	4042,8	-	25512,1	14641,4	70163,8
Velkojasektorit	B. VELAT MILJ. MK												
Suomen Pankki.....	-	-	-	-	-	-	-	-	-	386,5	-	-	4361,7
Liikepankit.....	-	-	-	76,0	123,8	2,0	-	3773,4	-	27,2	-	-	877,0
Säästöpankit.....	-	-	-	21,0	21,7	3,5	-	803,6	-	58,2	-	-	938,2
Osuuspankit.....	-	-	-	8,2	13,0	2,5	-	856,2	0,1	503,4	-	-	4734,2
Vakuutuslaitokset.....	-	-	-	189,6	-	-	0,1	3547,8	-	203,2	-	493,3	5355,0
Muut rahoitusl. yksit...	-	-	-	107,1	-	-	-	4572,7	270,5	-	-	201,5	1883,1
Muut rahoitusl. julk....	-	-	-	0,7	-	-	-	1759,1	57,8	-	-	65,5	16557,0
Valtio.....	-	-	-	-	-	-	-	14369,2	-	-	-	2187,8	18440,5
Kunnat ja kuntainliitot.	-	-	-	-	-	-	-	9,7	237,8	-	17407,1	785,9	1,8
Sosiaaliturvarahastot...	-	-	-	-	-	-	-	1,8	-	-	-	-	1,8
Muut kotim. sektorit....	-	-	-	-	-	-	-	-	-	-	-	-	-
Julkiset yritykset.....	-	-	-	-	-	-	-	-	-	-	-	-	-
Yksityiset yritykset....	-	-	-	-	-	-	-	-	-	-	-	-	-
Voitto tavoitte-	-	-	-	-	-	-	-	-	-	-	-	-	-
Lemattomat yhteisöt....	-	-	-	-	-	-	-	-	-	-	-	-	-
Kotitaloudet.....	-	-	-	-	-	-	-	-	-	-	-	-	-
Tilastovirhe.....	-	-	-	-	-	-	-	-	-	-	-	-	-
ULKomaat.....	-	-	-	402,6	158,5	8,0	668,4	32679,1	2817,0	1477,9	17407,1	9467,0	620,6
Yhteensä velat.....	-	-	-	-	-	-	-	-	-	-	-	-	65085,6

	1.	2.	3.	4.	5.	6.	7.	8.	9.	10.	11.-12.	13.	14.
Velallissektorit	Kuluta, SDR ja kulta-osuus	Rahat ja käteistalletukset	Muut talletukset	Markkinaraha-sijoitukset	Shekki-tili-luotto	Vekselit	Kauppaluotot ja ennakkot	Velkakirjalainat	Muut lainat	Joukkovelkakirjalainat	Osakkeet ja osuudet	Siirtosaamiset ja -velat	Yhteensä
Suomen Pankki.....	-	3,7	-	-	-	-	-	-	-	-	-	-	3,7
Liikepankit.....	-	862,9	1096,1	445,9	-	-	-	-	-	-	52,7	-	2457,6
Säästöpankit.....	-	0,2	29,5	-	-	-	-	-	-	-	-	-	29,7
Osuuspankit.....	-	1,5	40,8	-	-	-	-	-	-	-	-	-	42,3
Vakuutuslaitokset.....	-	-	-	-	-	-	9,0	-	-	-	-	29,3	38,3
Muut rahoitusl. yksit...	-	-	-	-	-	-	0,2	-	353,8	-	-	4,8	358,8
Muut rahoitusl. julk....	-	-	-	-	-	-	-	-	-	-	-	-	-
Valtio.....	-	-	-	-	-	-	-	-	-	-	-	192,3	192,3
Kunnat ja kuntainliitot.	-	-	-	-	-	-	-	1,8	-	-	-	-	1,8
Sosiaaliturvarahastot...	-	-	-	-	-	-	-	-	-	-	-	337,7	337,7
Muut kotim. sektorit....	-	-	-	128,2	-	-	-	373,9	-	-	601,2	-	1168,8
Julkiset yritykset.....	-	-	-	-	-	-	-	164,2	-	-	515,4	-	679,6
Yksityiset yritykset..	-	-	-	-	-	-	-	195,8	-	-	85,1	-	280,9
Voittoa tavoittelemattomat yhteisöt....	-	-	-	-	-	-	-	12,9	-	-	0,7	-	13,6
Kotitaloudet.....	-	-	-	-	-	-	-	1,0	-	-	-	-	1,0
Tilastovirhe.....	-	-	-	-	-	-	-	-	-	-	-	-	-
Ulkomaat.....	-	-	-	-	-	-	-	-	-	-	-	-	-
Yhteensä saatavat.....	-	868,3	1166,4	445,9	-	-	137,4	375,7	353,8	-	653,9	629,6	4631,0
Velkojasektorit													
Suomen Pankki.....	-	-	-	-	-	-	-	-	-	-	-	-	-
Liikepankit.....	-	-	-	-	0,2	-	-	1,2	-	-	-	-	1,4
Säästöpankit.....	-	-	-	-	-	-	-	0,1	-	-	-	-	0,1
Osuuspankit.....	-	-	-	-	-	-	-	1,4	-	-	-	-	1,4
Vakuutuslaitokset.....	-	-	-	-	-	-	0,4	0,7	-	-	22,2	-	23,3
Muut rahoitusl. yksit...	-	-	-	-	-	-	-	-	-	-	-	0,8	0,8
Muut rahoitusl. julk....	-	-	-	-	-	-	-	-	-	-	-	-	-
Valtio.....	-	-	-	-	-	-	-	-	-	-	-	-	-
Kunnat ja kuntainliitot.	-	-	-	-	-	-	-	-	-	-	-	250,6	250,6
Sosiaaliturvarahastot...	-	-	-	-	-	-	-	-	-	-	-	1,8	1,8
Muut kotim. sektorit....	-	-	-	-	-	-	-	-	-	-	-	337,7	337,7
Julkiset yritykset.....	-	-	-	-	-	-	0,8	-	-	-	-	684,1	684,9
Yksityiset yritykset....	-	-	-	-	-	-	-	-	-	-	-	-	-
Voittoa tavoittelemattomat yhteisöt....	-	-	-	-	-	-	-	-	-	-	-	-	-
Kotitaloudet.....	-	-	-	-	-	-	-	-	-	-	-	-	-
Tilastovirhe.....	-	-	-	-	-	-	-	-	-	-	-	-	-
Ulkomaat.....	-	-	-	-	-	-	-	-	-	-	-	-	-
Yhteensä velat.....	-	-	-	-	0,2	-	1,2	3,4	-	-	653,9	1297,2	1302,0

1)

Velallissektorit	1. Kulta, SDR ja kulta-osuus	2. Rahat ja käteis-talletukset	3. Muut talletukset	4. Markki-naraha-sijoitukset	5. Shekki-tili-luotto	6. Vekse-lit	7. Kauppa-luotot ja enna-kot	8. Velka-kirja-lainat	9. Muut lainat	10. Joukko-vetä-kirja-lainat	11.-12. Osakkeet ja osuudet	13. Siirto-saami-set ja -velat	14. Yhteensä
Suomen Pankki.....	-	37,8	1320,9	-	-	-	-	-	-	-	-	6,3	1365,0
Liikepankit.....	-	15995,1	3507,3	9155,9	-	-	-	6851,8	-	-	552,7	-	36062,8
Säästöpankit.....	-	603,9	1026,3	70,0	-	-	-	4,7	-	-	-	-	1704,9
Osuuspankit.....	-	669,0	755,3	-	-	-	-	-	-	-	-	-	1424,3
Vakuutuslaitokset.....	-	-	-	-	-	-	69,2	27,2	2,6	-	-	780,0	879,0
Muut rahoitus. yksit.....	-	-	-	27,5	-	-	9,5	73,3	353,8	32,0	9,4	243,0	748,5
Muut rahoitus. julk.....	-	-	-	-	-	-	1,1	959,4	2,3	1718,6	535,6	150,6	3367,6
Valtio.....	-	-	-	-	-	-	-	14380,7	237,8	-	17407,1	3582,5	3622,1
Kunnat ja kuntainliitot.	-	-	-	-	-	-	-	-	-	-	-	2973,7	34999,3
Sosiaaliurvarahastot.....	-	-	-	-	-	-	-	-	-	-	-	590,1	590,1
Muut kotim. sektorit.....	-	-	-	2459,9	-	-	2135,4	40852,2	5452,5	-	32072,1	8431,4	91403,5
Julkiset yritykset.....	-	-	-	-	-	-	-	1895,4	-	-	23753,9	-	-
Yksityiset yritykset..	-	-	-	-	-	-	-	1284,0	-	-	229,3	-	-
Voittoa tavoitte-lemattomat yhteisöt...	-	-	-	-	-	-	-	18161,5	-	-	0,7	-	-
Kotitaloudet.....	-	-	-	-	-	-	-	14310,7	-	-	-	-	-
Tilastovirhe.....	-	-	-	-	-	-	-	-	-	-	-	-2063,8	-2063,8
Ulkomaa.....	-	-	-	-	-	-	-	825,8	-	-	3092,3	-	3918,1
Yhteensä saatavat.....	-	17305,8	6609,8	11713,3	-	-	2215,2	63975,1	6088,6	1750,6	53669,2	16757,6	180085,2
Velkojasektorit	B. VELAT MILJ. MK												
Suomen Pankki.....	-	1313,6	-	-	-	-	-	-	-	0,1	-	-	1313,7
Liikepankit.....	-	-	-	76,0	124,1	-	-	3813,6	-	1837,0	-	-	5852,7
Säästöpankit.....	-	-	-	21,0	21,8	-	-	803,9	-	105,0	-	-	955,2
Osuuspankit.....	-	-	-	8,2	13,0	-	-	858,7	0,1	309,4	-	-	1191,9
Vakuutuslaitokset.....	-	-	-	189,6	-	-	12,7	3986,8	0,4	5722,7	-	878,4	10790,6
Muut rahoitus. yksit.....	-	-	-	107,1	-	-	1,5	4572,7	270,9	777,2	-	375,9	6105,3
Muut rahoitus. julk.....	-	-	-	0,7	-	-	-	3812,8	57,8	519,8	-	300,4	4691,5
Valtio.....	-	-	-	-	-	-	-	14369,2	-	-	-	2438,4	16807,6
Kunnat ja kuntainliitot.	-	-	-	-	-	-	-	9,7	277,4	-	17407,1	4177,9	21872,1
Sosiaaliurvarahastot.....	-	-	-	-	-	-	-	1,8	-	-	-	530,0	531,8
Muut kotim. sektorit.....	-	-	-	-	-	-	1387,0	3281,6	4501,8	19932,9	-	6774,8	35878,1
Julkiset yritykset....	-	-	-	-	-	-	-	-	-	-	-	-	-
Voittoa tavoitte-lemattomat yhteisöt...	-	-	-	-	-	-	-	-	-	-	-	-	-
Kotitaloudet.....	-	-	-	-	-	-	-	-	-	-	-	-	-
Tilastovirhe.....	-	-	-	-	-	-	-	-	-	-	-	-	-
Ulkomaa.....	-	-	-	-	-	-	17,9	4353,6	-	22736,8	-	-	27108,3
Yhteensä velat.....	-	1313,6	-	402,6	158,9	8,0	1419,1	39864,4	5108,4	51940,9	17407,1	15475,8	133098,8

1) Valtion sijoitukset liikelaitoksiinsa 17255.3 milj. mk

Velallissektorit	1.	2.	3.	4.	5.	6.	7.	8.	9.	10.	11.-12.	13.	14.
	Kulta, SDR ja kulta-osuus	Rahat ja käteiset	Muut talletukset	Mankki-naraha-sijoitukset	Shekki-tili-luotto	Vekse-lit	Kauppa-luotot ja enna-kot	Velka-kirja-lainat	Muut lainat	Joukko-velka-kirja-lainat	Osakkeet ja osuudet	Siirto-saami-set ja -velat	Yhteensä
Suomen Pankki.....	-	8437,9	10001,0	-	-	-	-	-	-	-	-	1719,0	20157,9
Liikepankit.....	-	1942,7	100796,4	15863,1	-	-	-	-	11147,1	6195,8	3271,5	15796,5	154513,1
Säästöpankit.....	-	5051,2	59724,7	-	-	-	-	-	3478,4	-	-	2670,5	70924,8
Osuuspankit.....	-	5192,9	57576,4	-	-	-	-	-	2049,4	4043,0	625,2	1730,1	71217,0
Vakuutuslaitokset.....	-	-	-	-	-	-	439,5	132,7	442,2	-	259,2	702,6	1976,2
Muut rahoitusl. yksit...	-	-	-	11598,0	-	-	718,5	1449,1	9338,2	18775,8	1409,5	2456,0	44296,0
Muut rahoitusl. julk.....	-	-	-	-	-	-	75,1	898,7	324,8	1092,7	37,9	87,3	3056,9
Valtio.....	-	-	-	-	-	-	735,8	898,7	2251,0	19633,5	-	357,7	23876,7
Kunnat ja kuntainliitot.	-	-	-	-	-	-	650,4	2382,9	2250,8	299,4	-	5733,0	11316,5
Sosiaaliturvarahastot...	-	-	-	-	-	-	0,8	-	-	-	-	684,1	684,9
Muut kotim. sektorit....	-	-	1512,0	-	-	-	-	-	-	16263,0	29597,0	-	47372,0
Julkiset yritykset.....	-	-	-	-	-	-	-	-	-	-	-	-	-
Yksityiset yritykset....	-	-	-	-	-	-	-	-	-	-	-	-	-
Voittoa tavoittelemattomat yhteisöt...	-	-	-	-	-	-	-	-	-	-	-	-	-
Kotitaloudet.....	-	-	-	-	-	-	-	-	-	-	-	-	-
Tilastovirhe.....	-	-	-	-	-	-	-	-	-	-	-	-	-
Ulkomaat.....	-	-	-	-	-	-	23951,2	10406,3	-	-	25936,2	-	60293,7
Yhteensä saatavat.....	-	20624,7	229110,5	27461,1	-	-	26571,3	15269,7	31281,9	66303,2	61136,5	31936,8	509695,7
<b>Velkojasektorit</b>	<b>B. VELAT MILJ. MK</b>												
Suomen Pankki.....	-	-	-	-	-	-	5,2	1520,4	11091,4	12379,6	35,0	1723,0	3546,1
Liikepankit.....	-	-	-	3675,9	10003,0	10469,0	-	196810,7	11091,9	12379,6	10886,4	15252,9	270569,4
Säästöpankit.....	-	-	-	8,4	4229,2	2340,4	-	77996,2	272,9	457,3	4975,0	2319,5	92598,9
Osuuspankit.....	-	-	-	56,8	4531,1	1575,5	-	68414,0	14,7	962,7	4087,2	1603,1	81245,1
Vakuutuslaitokset.....	-	-	-	572,3	-	-	-	98554,4	5636,7	1715,8	31138,0	10985,8	150050,7
Muut rahoitusl. yksit...	-	-	-	2825,2	-	-	-	16919,5	33353,3	2465,9	8953,0	1415,1	66990,1
Muut rahoitusl. julk.....	-	-	-	1528,4	-	-	-	12304,0	3304,8	18,2	218,3	423,3	17937,6
Valtio.....	-	-	-	706,0	-	-	-	23259,0	1688,3	-	23382,7	-2063,8	48910,9
Kunnat ja kuntainliitot.	-	-	-	1753,9	-	-	-	17219,3	3764,2	-	8088,2	10429,7	41323,8
Sosiaaliturvarahastot...	-	-	-	-	-	-	-	373,9	-	-	601,2	65,5	1168,8
Muut kotim. sektorit....	-	-	1512,0	-	-	-	-	-	-	16263,0	29597,0	-	47372,0
Julkiset yritykset.....	-	-	-	-	-	-	-	-	-	-	-	-	-
Yksityiset yritykset....	-	-	-	-	-	-	-	-	-	-	-	-	-
Voittoa tavoittelemattomat yhteisöt...	-	-	-	-	-	-	-	-	-	-	-	-	-
Kotitaloudet.....	-	-	-	-	-	-	-	-	-	-	-	-	-
Tilastovirhe.....	-	-	-	-	-	-	-	-	-	-	-	-	-
Ulkomaat.....	-	-	-	3540,5	-	-	-	40092,1	59126,8	4756,3	20503,1	-	84441,8
Yhteensä velat.....	-	-	1512,0	14667,4	18763,3	14692,3	20029,4	553463,5	59126,8	39281,3	142465,1	42154,1	906155,2

1) Valtion sijoitukset liikelaitoksiinsa 17255.3 milj. mk

	1.	2.	3.	4.	5.	6.	7.	8.	9.	10.	11.-12.	13.	14.
Velallissektorit	Kulta, SOR ja kulta-osuus	Rahat ja kateis-	Muut talle-	Markki-	Shekki-	Vekse-	Kauppa-	Velka-	Muut	Joukko-	Osakkeet	Siirto-	Yhteensä
	tukset	tallet-	tukset	naraha-	tili-	lit	luotot	kirja-	lainat	velka-	ja	saami-	
		tukset		sijoi-	luotto		ja emna-	lainat	lainat	kirja	osuudet	set ja	-velat
				tukset			kot			lainat			
Suomen Pankki.....	-	983,3	739,9	-	-	-	-	-	0,1	-	-	-	1723,3
Liikepankit.....	-	113614,1	-	-	-	-	0,7	7098,1	40512,1	47023,0	-	9452,5	217700,5
Säästöpankit.....	-	-	-	-	-	-	-	141,3	-	-	-	-	141,3
Osuuspankit.....	-	-	-	-	-	-	-	-	-	-	-	-	-
Vakuutuslaitokset.....	-	-	-	-	0,1	-	-	2,6	460,7	205,3	84,5	92,5	845,7
Muut rahoitusl. yksit.....	-	-	-	-	-	-	273,9	470,5	2070,0	2070,0	38,4	295,4	3148,2
Muut rahoitusl. julk.....	-	-	-	3450,0	-	-	-	1105,7	-	16805,0	-	2127,7	23488,4
Valtio.....	-	-	-	-	-	-	-	3750,9	-	22736,8	-	-	26487,7
Kunnat ja kuntainliitot.....	-	-	-	-	-	-	17,9	602,7	-	-	-	-	620,6
Sosiaaliturvarahastot.....	-	-	-	-	-	-	-	-	-	-	-	-	-
Muut kotim. sektorit.....	-	-	-	3540,5	-	-	307,4	40092,1	-	4756,3	20503,1	-	84441,8
Julkiset yritykset.....	-	-	-	-	-	-	307,4	10982,9	-	-	-	-	-
Yksityiset yritykset.....	-	-	-	-	-	-	-	28990,7	-	-	-	-	-
Voittoa tavoitte-	-	-	-	-	-	-	-	-	-	-	-	-	-
lemattomat yhteisöt.....	-	-	-	-	-	-	-	2,7	-	-	-	-	-
Kotitaloudet.....	-	-	-	-	-	-	-	-	-	-	-	-	-
Tilastovirhe.....	-	-	-	-	-	-	-	-	-	-	-	-	-
Ulkomaat.....	-	114597,4	739,9	6990,5	0,1	307,4	15534,9	53263,9	40972,9	93596,4	20626,0	11968,1	358597,5
Yhteensä saatavat.....	-	-	-	-	-	-	-	-	-	-	-	-	-
Velkojasektorit	B. VELAT MILJ. MK												
Suomen Pankki.....	3753,1	33555,0	375,8	-	-	-	-	8858,8	31206,9	8180,4	71,2	-	37755,1
Liikepankit.....	-	35285,3	-	21,8	20,9	3484,2	-	-	-	-	3644,1	7163,5	97865,9
Säästöpankit.....	-	47,1	-	-	-	-	-	1,6	-	-	6,2	-	54,9
Osuuspankit.....	-	65,5	-	-	-	-	-	1,3	-	2,1	-	-	68,9
Vakuutuslaitokset.....	-	85,4	189,1	31,6	-	-	-	48,1	1144,3	999,2	479,2	798,1	3775,0
Muut rahoitusl. yksit.....	-	14,6	2,1	-	-	-	12,6	0,7	1091,0	59,3	505,9	124,8	1811,0
Muut rahoitusl. julk.....	-	1,5	153,1	1831,8	-	-	3,2	8127,2	-	502,3	-	2413,8	13032,9
Valtio.....	-	-	-	-	-	-	-	825,8	-	-	3092,3	-	3918,1
Kunnat ja kuntainliitot.....	-	-	-	-	-	-	-	-	-	-	-	-	-
Sosiaaliturvarahastot.....	-	-	-	-	-	-	-	-	-	-	-	-	-
Muut kotim. sektorit.....	-	-	-	-	-	-	23951,2	10406,3	-	-	25936,2	-	60293,7
Julkiset yritykset.....	-	-	-	-	-	-	-	-	-	-	-	-	-
Yksityiset yritykset.....	-	-	-	-	-	-	-	-	-	-	-	-	-
Voittoa tavoitte-	-	-	-	-	-	-	-	-	-	-	-	-	-
lemattomat yhteisöt.....	-	-	-	-	-	-	-	-	-	-	-	-	-
Kotitaloudet.....	-	-	-	-	-	-	-	-	-	-	-	-	-
Tilastovirhe.....	-	-	-	-	-	-	-	-	-	-	-	-	-
Ulkomaat.....	3753,1	69054,4	720,1	1885,2	20,9	3484,2	23967,0	28269,8	33442,2	9743,3	33735,1	10500,2	218575,5
Yhteensä velat.....	-	-	-	-	-	-	-	-	-	-	-	-	-

SEKTORI: Kaikki yhteensä

1)

	1.	2.	3.	4.	5.	6.	7.	8.	9.	10.	11.-12.	13.	14.
	Kulta, SDR ja kulta-osuus	Rahat ja käteis-	Muut talle-	Markki-	Shekki-	Vekse-	Kauppa-	Velka-	Muut	Joukko-	Osakkeet	Siirto-	Yhteensä
		tall-	tukset	naraha-	tili-	lit	luotot	kirja-	lainat	velka-	ja	seami-	
		tukset		sijoi-	luotto		ja enna-	lainat	lainat	kirja-	osuudet	set ja	
				tukset			kot			lainat		-velat	
Suomen Pankki.....	3753,1	34868,6	375,8	9410,8	-	-	5,2	1760,3	3426,5	2377,8	106,2	2492,8	58577,1
Liikepankit.....	-	45597,6	8212,2	37433,9	13431,6	21282,7	665,7	245329,6	44297,7	35891,8	18351,5	23678,4	494172,7
Säästöpankit.....	-	2672,1	12906,5	1954,3	4273,3	2344,3	2,4	78982,3	983,2	2518,4	9417,5	2388,6	118412,9
Osuuspankit.....	-	1273,3	12733,9	257,2	4563,4	1579,9	0,5	69471,4	858,0	4102,1	5367,5	1751,3	101962,5
Vakuutuslaitokset.....	-	779,2	1585,3	8956,1	-	-	2005,8	105875,6	8909,9	13285,0	34216,7	13796,6	189410,2
Muut rahoitusl. yksit...	-	3148,6	608,0	4618,0	-	-	1172,3	21668,5	39113,2	4096,8	11029,0	2468,4	87922,8
Muut rahoitusl. julk....	-	302,6	708,6	5379,3	-	-	181,7	24564,7	3661,4	1173,7	282,1	3576,4	39830,5
Valtio.....	-	13672,8	1320,9	9486,0	-	-	2007,9	46370,4	1692,0	1750,6	27503,2	1486,6	105290,4
Kunnat ja kuntainliitot.	-	2764,7	4122,5	1781,4	-	-	69,9	17229,0	4042,8	-	25512,1	14641,4	70163,8
Sosiaaliturvarahastot...	-	868,3	1166,4	445,9	-	-	137,4	375,7	353,8	-	653,9	629,6	4631,0
Muut kotim. sektorit....	-	20624,7	229110,5	27461,1	-	-	26571,3	15269,7	31281,9	66303,2	61136,5	31936,8	509695,7
Julkiset yritykset.....	-	-	-	-	-	-	-	-	-	-	-	-	-
Yksityiset yritykset...	-	-	-	-	-	-	-	-	-	-	-	-	-
Voittoa tavoitte-	-	-	-	-	-	-	-	-	-	-	-	-	-
lemattomat yhteisöt...	-	-	-	-	-	-	-	-	-	-	-	-	-
Kotitaloudet.....	-	-	-	-	-	-	-	-	-	-	-	-	-
Tilastovirhe.....	-	-	-	-	-	-	-	-	-	-	-	-	-
Yhteensä.....	3753,1	114597,4	739,9	6990,5	0,1	307,4	15534,9	53263,9	40972,9	93596,4	20626,0	11968,1	358697,5
Yhteensä saatavat.....	3753,1	241173,9	273590,5	114174,5	22268,4	25514,3	48355,0	680161,1	179593,3	225095,8	214202,2	110785,0	2138667,1

B. VELAT MILJ. MK

Suomen Pankki.....	15584,6	29803,9	-	-	-	-	-	0,1	0,1	-	-	2495,1	47883,7
Liikepankit.....	140275,7	121541,5	56797,4	56797,4	0,5	-	159,4	16201,6	55198,2	55506,9	10728,0	26098,3	482507,5
Säästöpankit.....	6891,9	61387,7	13495,5	13495,5	359,1	7197,5	27,4	14904,9	4741,6	2102,9	-	2819,1	113927,6
Osuuspankit.....	8053,7	58625,3	5966,4	5966,4	1438,1	-	0,6	13508,2	2272,1	6022,0	632,9	1802,6	98321,9
Vakuutuslaitokset.....	-	-	73,5	73,5	276,9	0,6	619,7	1830,0	2351,1	231,8	2281,3	2301,9	9966,8
Muut rahoitusl. yksit...	-	-	16855,8	16855,8	1150,0	131,7	1511,0	7363,9	16626,9	37394,4	6061,8	4196,2	91291,7
Muut rahoitusl. julk....	-	-	4030,7	4030,7	100,7	-	621,4	4754,8	725,9	22872,3	890,9	2941,7	36938,4
Valtio.....	1313,6	-	-	-	0,2	-	749,5	7181,9	2291,4	50463,0	-	4711,6	66711,2
Kunnat ja kuntainliitot.	-	-	402,6	402,6	158,5	8,0	668,4	32679,1	2817,0	1477,9	17407,1	9467,0	65085,6
Sosiaaliturvarahastot...	-	-	-	-	0,2	-	1,2	3,4	-	-	-	1297,2	1302,0
Muut kotim. sektorit....	-	1512,0	14667,4	14667,4	18763,3	14692,3	20029,4	553463,5	59126,8	39281,3	142465,1	42154,1	906155,2
Julkiset yritykset.....	-	-	-	-	-	-	-	-	-	-	-	-	-
Yksityiset yritykset...	-	-	-	-	-	-	-	-	-	-	-	-	-
Voittoa tavoitte-	-	-	-	-	-	-	-	-	-	-	-	-	-
lemattomat yhteisöt...	-	-	-	-	-	-	-	-	-	-	-	-	-
Kotitaloudet.....	-	-	-	-	-	-	-	-	-	-	-	-	-
Tilastovirhe.....	-	-	-	-	-	-	-	-	-	-	-	-	-
Yhteensä.....	3753,1	69054,4	720,1	1885,2	20,9	3484,2	23967,0	28269,8	33442,2	9743,3	33735,1	10500,2	218675,5
Yhteensä velat.....	3753,1	241173,9	273590,5	114174,5	22268,4	25514,3	48355,0	680161,1	179693,3	225095,8	214202,2	110785,0	2138667,1

1) Valtion sijoitukset liikelaitoksinsa 17255.3 milj. mk

## A. SAAMISET MILJ. MK

Velallissektorit	1.	2.	3.	4.	5.	6.	7.	8.	9.	10.	11.-12.	13.	14.
	Kulta, SDR ja kulta-osuus	Rahat ja kätös- talletukset	Muut talletukset	Markki- rahoitus- tukset	Shoppi- tili- luotto	Väkseliit	Kauppa- luotot ja enna- kot	Velka- kirja- lainat	Muut lainat	Joukko- yhtä- kirja lainat	Osakkeet ja osuudet	Siirto- saami- set ja -velat	Yhteensä
Suomen Pankki.....	-	-	-	-	-	-	-	-	-	-	-	305,5	305,5
Liikepankit.....	-	-	-	-23819,0	-	-	-	237,9	78,2	938,9	-	-	-22564,0
Säästöpankit.....	-	-	-	-	-	-	-	-	-	-	-	-	-
Osuuspankit.....	-	-	-	-	-	-	-	-	-	-	-	-	-
Vakuutuslaitokset.....	-	-	-	-	-	-	-	-13,8	-	-54,3	-	-	-68,1
Muut rahoitusl. yksit....	-	-	-	-	-	-	-	-239,0	-	-1007,3	-	-	-1246,3
Muut rahoitusl. julk.....	-	184,6	-	-	-	-	-	-	-	-7,9	-	-	176,7
Valtio.....	-	-	-	-	-	-	-	-	-	-0,1	-	-	-0,1
Kunnat ja kuntainliitot..	-	-	-	-	-	-	-	-	-	-	-	-	-
Sosiaaliturvarahastot....	-	-	-	-	-	-	-	-	-	-60,0	24,6	-	-1,3
Muut kotim. sektorit....	-	-	-	-	-	-1,5	-0,4	-440,6	-	34,5	15,5	-	-31,5
Julkiset yritykset.....	-	-	-	-	-	-	-	-81,5	-	-	-	-	-
Yksityiset yritykset....	-	-	-	-	-	-1,5	-0,4	-370,2	-	-94,5	9,1	-	-457,5
Voittoa tavoitte- lemattomat yhteisöt....	-	-	-	-	-	-	-	-	-	-	-	-	-5,2
Kotitaloudet.....	-	-	-	-	-	-	-	11,1	-	-	-	-	15,7
Tilastovirhe.....	-	-	-	-	-	-	-	-	-	-	-	-	-
Ulkomaat.....	-342,3	14640,4	-873,2	-	-	-	-	-	-	-	5,3	-	13430,2
Yhteensä saatavat.....	-342,3	14825,0	-873,2	-23819,0	-	-1,5	-0,4	-455,5	78,2	-190,7	29,9	782,1	-9967,4

## B. VELAT MILJ. MK

Suomen Pankki.....	-	-	-	-	-	-	-	-	-	-	-	305,5	305,5
Liikepankit.....	-	640,3	-6842,0	-	-	-	-	-	-	-	-	-	-6201,7
Säästöpankit.....	-	2,4	-1171,9	-	-	-	-	-	-	-	-	-	-1169,5
Osuuspankit.....	-	183,2	-520,8	-	-	-	-	-	-	-	-	-	-337,6
Vakuutuslaitokset.....	-	-9,2	18,4	-	-	-	-	-	-	-	-	-	9,2
Muut rahoitusl. yksit....	-	10,6	-14,4	-	-	-	-	-	-	-	-	-	-3,8
Muut rahoitusl. julk.....	-	-	-204,9	-	-	-	-	-	-	-	-	0,5	-204,9
Valtio.....	-	1,2	-4004,2	-	-	-	-	-	-	-	-	-	-4002,5
Kunnat ja kuntainliitot..	-	2,7	-	-	-	-	-	-	-	-	-	-	2,7
Sosiaaliturvarahastot....	-	1,3	-	-	-	-	-	-	-	-	-	-	1,3
Muut kotim. sektorit....	-	592,6	-596,4	-	-	-	-	-	-	-	-	-	-
Julkiset yritykset.....	-	-	-	-	-	-	-	-	-	-	-	-	-
Yksityiset yritykset....	-	-	-	-	-	-	-	-	-	-	-	-	-
Voittoa tavoitte- lemattomat yhteisöt....	-	-	-	-	-	-	-	-	-	-	-	-	-
Kotitaloudet.....	-	-	-	-	-	-	-	-	-	-	-	-	-0,7
Tilastovirhe.....	-	-	-	-	-	-	-	-	-	-	-	-	-
Ulkomaat.....	-	285,4	-17,6	-	-	-	-	-	0,1	-	-	-	267,9
Yhteensä velat.....	-	1710,5	-13353,8	-	-	-	-	-	0,1	-190,7	29,9	782,5	-10860,7

	1.	2.	3.	4.	5.	6.	7.	8.	9.	10.	11.-12.	13.	14.
Velallissektorit	Kulta, SDR ja kulta-osuus	Rahat ja käteis-talletukset	Muut talletukset	Markki-naraha-sijoi-tukset	Shekki-tili-luotto	Vekse-lit	Kauppa-luotot ja enna-kot	Velka-kirja-lainat	Muut lainat	Joukko-velka-kirja-lainat	Osakkeet ja osuudet	Siirto-set ja -velat	Yhteensä
Suomen Pankki.....	-	640,3	-6842,0	-	-	-	-	-	-	-587,7	211,5	-	-6201,7
Liikepankit.....	-	-1308,9	-	5087,0	-101,0	-	-	915,9	-	-587,7	211,5	-	-4216,8
Säästöpankit.....	-	-102,2	-	973,1	-640,5	-9340,8	-	11970,0	38,9	-421,4	-	-	2477,1
Osuuspankit.....	-	55,3	-	3267,7	267,0	-	-	-4394,8	-	39,9	-	-	-764,9
Vakuutuslaitokset.....	-	-	-	-	208,0	-	5,5	-362,7	-0,1	-34,4	10,6	7,1	-166,0
Muut rahoitusl. yksit...	-	-	-	-498,8	364,6	120,4	-407,6	1697,0	-907,3	-1667,2	-23,6	-165,2	-1487,7
Muut rahoitusl. julk....	-	-	-	-1717,7	-158,7	-63,0	544,6	-1090,9	189,8	19,1	-203,8	-123,2	-2603,8
Valtio.....	-	-	-	-208,5	-0,1	-	-	-11,6	-3,3	-457,3	-	-	-680,8
Kunnat ja kuntainliitot.	-	-	-	24,0	96,6	1,9	-	825,9	-68,1	-24,7	-	-	855,6
Sosiaaliturvarahastot...	-	-	-	-	0,2	-0,2	-	-	-	-	-	-	-
Muut kotim. sektorit....	-	-	-	789,9	3155,4	775,2	-	35157,5	-11530,1	3102,2	2144,9	2896,3	36491,3
Julkiset yritykset....	-	-	-	-	52,6	-267,3	-	266,8	-	-493,8	-	-	-
Yksityiset yritykset...	-	-	-	-	2204,7	1154,2	-	27307,2	-	1632,8	-	-	-
Voittoa tavoitte-	-	-	-	-	-	-	-	-	-	-	-	-	-
lemattomat yhteisöt...	-	-	-	-	124,0	-0,7	-	1618,1	-	325,6	-	-	-
Kotitaloudet.....	-	-	-	-	774,1	-111,0	-	5965,4	-	-	-	-	-
Tilastovirhe.....	-	-	-	-	-	-	-	-	-	1637,6	-	-	1637,6
Ulkomaa.....	-	-1179,1	-	15,7	-8,7	384,0	-	7872,4	-168,4	-1201,4	684,7	1338,5	7737,7
Yhteensä saatavat.....	-	-1894,6	-6842,0	7732,4	3182,8	-8122,3	142,5	52578,5	-12448,6	-1232,9	2824,3	3953,5	39873,6

B. VELAT MILJ. MK

	1.	2.	3.	4.	5.	6.	7.	8.	9.	10.	11.-12.	13.	14.				
Velkojasektorit	Suomen Pankki	Liikepankit	Säästöpankit	Osuuspankit	Vakuutuslaitokset	Muut rahoitusl. yksit...	Muut rahoitusl. julk....	Valtio	Kunnat ja kuntainliitot.	Sosiaaliturvarahastot...	Muut kotim. sektorit....	Julkiset yritykset....	Voittoa tavoitte-lemattomat yhteisöt...	Kotitaloudet.....	Tilastovirhe.....	Ulkomaa.....	Yhteensä velat.....
Suomen Pankki.....	-	-23819,0	-	-	-	-	-	-	-	938,9	-	-	-	-	-	-	-22564,0
Liikepankit.....	-	5087,0	-	-	-	-	-	-	78,2	-587,7	211,5	-	-	-	-	-	4216,8
Säästöpankit.....	-	-333,3	97,4	-	-	-	-	-	-	27,5	1343,6	-	-	-	-	-	1829,5
Osuuspankit.....	-	-675,3	1152,6	45,6	-	-	-	1,9	-	55,0	9,9	-	-	-	-	-	589,7
Vakuutuslaitokset.....	-	-416,0	-472,8	2469,0	-	-	-	-220,0	45,1	-9,0	78,2	9,3	1604,1	-	-	-	1604,1
Muut rahoitusl. yksit...	-	-14,0	-63,4	555,7	-	-	-	-239,9	-650,4	-183,1	24,0	72,9	-671,0	-	-	-	-671,0
Muut rahoitusl. julk....	-	180,7	28,9	311,0	-	-	-	2,1	-291,7	-20,0	-	234,8	445,8	-	-	-	445,8
Valtio.....	-	3231,7	-	1010,0	-	-	-	259,4	-	-	-	-	-	-	-	-	4501,1
Kunnat ja kuntainliitot.	-	354,7	70,3	-	-	-	-	-	-	-	-	-	-	-	-	-	425,0
Sosiaaliturvarahastot...	-	-83,7	1031,6	-1067,7	-	-	-	-	-	-	3,5	-	-	-	-	-	-116,3
Muut kotim. sektorit....	-	1109,9	5074,7	2467,1	-	-	-	-16,6	-10999,0	5722,7	-1354,5	-48,2	-	-	-	-	1956,1
Julkiset yritykset....	-	-	-	-	-	-	-	-	-	-	-	-	-	-	-	-	-
Voittoa tavoitte-	-	-	-	-	-	-	-	-	-	-	-	-	-	-	-	-	-
lemattomat yhteisöt...	-	-	-	-	-	-	-	-	-	-	-	-	-	-	-	-	-
Kotitaloudet.....	-	-	-	-	-	-	-	-	-	-	-	-	-	-	-	-	-
Tilastovirhe.....	-	-	-	-	-	-	-	-	-	-	-	-	-	-	-	-	-
Ulkomaa.....	-	574,0	-	-	-	-	-8,5	2460,2	10907,7	11873,0	-1458,3	-	-884,3	-	-	-	45587,8
Yhteensä velat.....	-	22043,6	6919,3	-13274,6	-101,0	-	-61,0	3400,9	-910,1	17817,3	316,2	1654,0	37804,6				

	1.	2.	3.	4.	5.	6.	7.	8.	9.	10.	11.-12.	13.	14.
Velallissektorit	Kulta, SDR ja kulta-osuus	Rahat ja kätöis-	Muut talletukset	Markki-	Shekki-	Vekse-	Kauppa-	Velke-	Muut	Joukko-	Osakkeet	Siirto-	Yhteensä
		tallet-	tukset	hefahä-	tili-	lit	ja enna-	kirja-	lainat	välkä-	ja	saami-	
		tukset		tukset	luotto		kot	lainat		kirja	osuudet	set ja	
										lainat		-velat	
Suomen Pankki.....	-	2,4	-1171,9	-	-	-	-	-	-	-	-	-	-1169,5
Liikepankit.....	-	694,3	97,4	-333,3	-	-	-	-	-	27,5	1343,6	-	1829,5
Säästöpankit.....	-	-	-	-28,2	-1,6	-0,1	-	-	-	42,0	-	-	-2,1
Osuuspankit.....	-	-0,3	-	-30,0	-	-	-	-14,2	-	-3,0	-0,3	-	-33,6
Vakuutuslaitokset.....	-	-	-	-	-1,7	-0,3	-	-37,6	-	5,2	16,0	-	-18,4
Muut rahoitusl. yksit...	-	-	-	134,7	-15,4	0,1	-7,1	-15,4	-166,3	-242,4	-3,8	-63,6	-379,2
Muut rahoitusl. julk....	-	-	-	-2,0	0,2	-	-	3,0	-	-25,3	-1,0	-	-25,1
Valtio.....	-	-	-	-	0,1	-	-	-0,2	-	-80,2	-	-	-80,3
Kunnat ja kuntainliitot.	-	-	-	-38,8	8,4	-4,2	-	-240,3	-2,5	-41,9	-	-	-319,3
Sosiaaliturvarahastot...	-	-	-	-	-0,2	-	-	-1,8	-	-	-	-	-2,0
Muut kotim. sektorit....	-	-	-	-52,1	-136,2	75,3	-	3731,9	-2881,7	129,6	613,7	237,7	1718,2
Julkiset yritykset.....	-	-	-	-	1,3	0,8	-	-52,2	-	-0,4	-	-	-
Yksityiset yritykset...	-	-	-	-52,1	254,8	167,6	-	6680,0	-	142,0	-	-	-
Voittoa tavoitte-	-	-	-	-	-	-	-	-	-	-12,0	-	-	-
Lemattomat yhteisöt....	-	-	-	-	-13,1	0,4	-	-263,2	-	-	-	-	-
Kotitaloudet.....	-	-	-	-	-379,2	-93,5	-	-2632,7	-	-	-	-	-
Tilastovirhe.....	-	-	-	-	-	-	-	-	-	-	-	-	-
Ulkomaat.....	-	0,8	-	-	-	-	-	1,6	-	-12,2	6,0	-	-3,8
Yhteensä saatavat.....	-	697,2	-1074,5	-349,7	-146,4	70,8	-7,1	3427,0	-3050,5	-200,7	1974,2	174,1	1514,4
Velkojasektorit													
B. VELAT MILJ. MK													
Suomen Pankki.....	-	-	-	-	-640,5	-9340,8	-	11970,0	-	-421,4	-	-	2477,1
Liikepankit.....	-	-102,2	-	-	-1,6	-0,1	-	-14,2	38,9	42,0	-	-	-2,1
Säästöpankit.....	-	-	-	-28,2	-	-	-	-	-	0,7	-	-	0,7
Osuuspankit.....	-	-	-	-	-	-	-	-52,7	-94,2	57,4	-	27,8	762,7
Vakuutuslaitokset.....	-	20,2	-708,2	1512,4	-	-	25,9	31,0	819,7	-287,5	-	40,9	844,4
Muut rahoitusl. yksit...	-	194,8	102,5	-82,9	-	-	-	-	-	-	-	-1,2	-18,2
Muut rahoitusl. julk....	-	-0,5	38,7	-55,2	-	-	-	-0,3	-	-	-	-	69,7
Valtio.....	-	-	-	70,0	-	-	-	-	-	-	-	-	-270,9
Kunnat ja kuntainliitot.	-	-37,5	-233,4	-	-	-	-	-	-	-	-	-	8,5
Sosiaaliturvarahastot...	-	-0,4	8,9	-	-	-	-	-	-	-	-	-	-
Muut kotim. sektorit....	-	-52,5	-2540,7	491,2	-	-	-	-	-903,6	-525,8	-	420,9	-3110,5
Julkiset yritykset.....	-	-	-	-	-	-	-	-	-	-	-	-	-
Yksityiset yritykset...	-	-	-	-	-	-	-	-	-	-	-	-	-
Voittoa tavoitte-	-	-	-	-	-	-	-	-	-	-	-	-	-
Lemattomat yhteisöt....	-	-	-	-	-	-	-	-	-	-	-	-	-
Kotitaloudet.....	-	-	-	-	-	-	-	-	-	-	-	-	-
Tilastovirhe.....	-	-	-	491,2	-	-	-	54,8	-139,2	-	-	-	491,2
Ulkomaat.....	-	-	-	-	-	-	25,9	11988,6	-	-	-	488,4	54,8
Yhteensä velat.....	-	21,9	-3332,2	2880,4	-642,1	-9340,9	25,9	11988,6	-139,2	-1134,6	-	488,4	816,2

Velallissektorit	1.	2.	3.	4.	5.	6.	7.	8.	9.	10.	11.-12.	13.	14.
	Kulta, SDR ja kulta-osuus	Rahat ja käteis- talletukset	Muut talletukset	Markki- naraha- sijoitukset	Shekki- tili- luotto	Vekse- lit	Kauppa- luotot ja enna- kot	Velka- kirja- lainat	Muut lainat	Joukko- velka- kirja lainat	Osakkeet ja osuudet	Siirto- saami- set ja -velat	Yhteensä
Suomen Pankki.....	-	183,2	-520,8	-	-	-	-	-	-	55,0	-	-	-337,6
Liikepankit.....	-	-675,3	1152,6	45,6	-	-	-	1,9	-	0,7	9,9	-	589,7
Säästöpankit.....	-	-	-	95,6	-30,1	-	-	-	-	26,5	-0,4	-	0,7
Osuuspankit.....	-	-	-	-	-1,1	-	-	-2,0	-	-89,7	-6,1	0,8	91,6
Vakuutuslaitokset.....	-	-	-	-63,2	11,6	0,8	-2,9	120,5	545,9	871,6	59,5	10,5	-98,1
Muut rahoitusl. yksit.....	-	-	-	-3,7	-	-	-	-0,1	-	23,9	1,5	0,9	1554,3
Muut rahoitusl. julk.....	-	-	-	-	-	-	-	-0,5	-	-9,2	-	-	22,5
Valtio.....	-	-	-	8,2	6,3	-0,3	-	-60,7	-0,5	5,6	-	-	-9,7
Kunnat ja kuntainliitot.	-	-	-	-	-	-	-	1,4	-	-	-	-	-41,4
Sosiaaliturvarahastot.	-	-	-	-	-	-	-	4864,1	-1001,4	270,8	965,2	372,9	1,4
Muut kotim. sektorit.....	-	-	-	45,6	696,8	193,6	-	-35,1	-	-1,5	-	-	6407,6
Julkiset yritykset.....	-	-	-	-	-2,1	-	-	460,7	-	-	-	-	-
Yksityiset yritykset..	-	-	-	44,2	235,1	101,7	-	-	-	276,5	-	-	-
Voittoa tavoitte-	-	-	-	-	-	-	-	-	-	-	-	-	-
lemattomat yhteisöt....	-	-	-	1,4	9,6	3,7	-	698,2	-	-4,2	-	-	-
Kotitaloudet.....	-	-	-	-	454,2	88,2	-	3775,9	-	-	-	-	-
Tilastovirhe.....	-	-	-	-	-	-	-	-	-	-	-	-	-
Ulkomaat.....	-	7,1	-	-	-	-	-	0,6	-	2,1	-	-	9,8
Yhteensä saatavat.....	-	-485,0	631,8	128,1	683,5	194,1	-2,9	4925,2	-456,0	1157,3	1029,6	385,1	8190,8

B. VELAT MILJ. MK

Suomen Pankki.....	-	-	-	-	-	-	-	-	-	-	-	-	-
Liikepankit.....	55,3	-	-	3267,7	267,0	-	-	-4394,8	-	39,9	-	-	-764,9
Säästöpankit.....	-0,3	-	-	-30,0	-	-	-	-	-	-3,0	-0,3	-	-33,6
Osuuspankit.....	-	-	-	95,6	-30,1	-	-	-	-	26,5	-0,4	-	91,6
Vakuutuslaitokset.....	15,9	-	-62,1	188,5	-	-	-92,4	-0,5	185,2	22,3	-0,6	22,9	279,2
Muut rahoitusl. yksit.....	1958,0	14,9	-	-37,1	-	-	0,6	-16,0	-304,3	63,4	2,1	-9,9	1671,7
Muut rahoitusl. julk.....	-0,2	10,7	-	-3,7	-	-	-	2,5	-18,3	-	-	0,4	-8,6
Valtio.....	-	-	-	-	-	-	-	-	-	-	-	-	-
Kunnat ja kuntainliitot.	91,4	-69,4	-	-	-	-	-	-	-	-	-	-	22,0
Sosiaaliturvarahastot..	-3,6	-12,5	-	-	-	-	-	-	-	-	-1,1	-	-17,2
Muut kotim. sektorit....	-396,1	3799,1	-	-	-	-	-	-	-202,5	2221,3	-13,3	270,1	5678,6
Julkiset yritykset....	-	-	-	-	-	-	-	-	-	-	-	-	-
Yksityiset yritykset..	-	-	-	-	-	-	-	-	-	-	-	-	-
Voittoa tavoitte-	-	-	-	-	-	-	-	-	-	-	-	-	-
lemattomat yhteisöt....	-	-	-	-	-	-	-	-	-	-	-	-	-
Kotitaloudet.....	-	-	-	-	-	-	-	-	-	-	-	-	-
Tilastovirhe.....	-	-	-	-	-	-	-	-	-	-	-	-	-
Ulkomaat.....	-	-	-	-	-	-	-81,8	-65,0	-339,9	2370,4	-13,6	283,5	-65,0
Yhteensä velat.....	1720,4	3680,7	3481,0	236,9	-	-	-81,8	-4473,8	-339,9	2370,4	-13,6	283,5	6853,8

## RAHOITUSMARKKINAT

RAHOITUSTASEEN MUUTOKSET 31.12.1989-31.12.1990

SEKTORI: Rahalaitokset yhteensä

TAULU: Summa 2.1 - 2.5

A. SAAMISET MILJ. MK

	1.	2.	3.	4.	5.	6.	7.	8.	9.	10.	11.-12.	13.	14.
Velallissektorit	Kulta, SDR ja osuus	Rahat ja kätetalletukset	Muut talletukset	Merkki-naraha-sijoitukset	Shakki-tili-luotto	Väkselit	Käyppä-luotot ja ennakot	Velkä-kirjalainat	Muut lainat	Joukko-velkajainat	Osakkeet ja osuudet	Siirtosaamiset ja velat	Yhteensä
Suomen Pankki.....	-	825,9	-8534,7	-	-	-	-	-	-	-	-	305,5	-7403,3
Liikepankit.....	-	-1289,9	1250,0	-19019,7	-101,0	-	-	1155,7	78,2	433,7	1565,0	-	-15928,0
Säästöpankit.....	-	-102,2	-	944,9	-642,1	-9340,9	-	11955,8	38,9	-378,7	-	-	2475,7
Osuuspankit.....	-	55,0	-	3333,3	236,9	-	-	-4394,8	-	63,4	-0,7	-	-706,9
Vakuutuslaitokset.....	-	-	-	-	205,2	-0,3	5,5	-402,3	-0,1	-118,9	20,5	7,9	-282,5
Muut rahoitusl. yksit...	-	-	-	-427,3	360,8	121,3	-417,6	1788,3	-527,7	-1092,3	32,1	-218,3	-380,7
Muut rahoitusl. julk....	-	-	-	-1723,4	-158,5	-63,0	544,6	-1327,0	189,8	-989,6	-203,3	-122,3	-3852,7
Valtio.....	-	184,6	-	-208,5	-	-	-	-12,3	-3,3	-554,6	-	-	-594,1
Kunnat ja kuntainliitot.	-	-	-	-6,6	111,3	-2,6	-	524,9	-71,1	-61,1	-	-	494,8
Sosiaaliturvarahastot...	-	-	-	-	-	-	-	-0,6	-	-	-	-	-0,6
Muut kotim. sektorit....	-	-	-	783,4	3716,0	1042,6	-0,4	43312,9	-15413,2	3442,6	3748,4	3983,5	44615,8
Julkiset yritykset.....	-	-	-	-	51,8	-266,5	-	98,0	-0,9	-	-	-	-
Yksityiset yritykset...	-	-	-	-	2694,6	1422,0	-0,4	34077,7	-14721,7	-	-	-	-
Voittoa tavoittelemattomat yhteisöt...	-	-	-	-	120,5	3,4	-	2053,1	-5,0	-	-	-	-
Kotitaloudet.....	-	-	-	-	849,1	-116,3	-	7119,7	-652,1	-	-	-	-
Tilastovirhe.....	-	-	-	-	-	-	-	-	-	1637,6	-	-	1637,6
Ulkomaat.....	-342,3	13469,2	-873,2	15,7	-8,7	384,0	-	7874,6	-168,4	-1211,5	696,0	1338,5	21173,9
Yhteensä saatavat.....	-342,3	13142,6	-8157,9	-16308,2	3719,9	-7858,9	132,1	60475,2	-15876,9	-467,0	5858,0	5294,8	39611,4

## B. VELAT MILJ. MK

Suomen Pankki.....	-	-	-	-23819,0	-	-	-	-	237,9	938,9	-	305,5	-22258,5
Liikepankit.....	-	-715,5	-6842,0	9327,8	-474,5	-9340,8	-	8491,1	78,2	-969,2	211,5	-	-272,7
Säästöpankit.....	-	696,4	-1074,5	-391,5	-1,6	-0,1	-	-14,2	38,9	-	1343,3	-	624,3
Osuuspankit.....	-	-492,1	631,8	141,2	-30,1	-	-	1,9	-	66,5	9,5	-	344,4
Vakuutuslaitokset.....	-	-389,1	-1224,7	4169,9	-	-	-	-	-	82,2	9,5	-	-
Muut rahoitusl. yksit...	-	2149,4	39,6	435,7	-	-	27,9	-273,2	136,1	70,7	77,6	60,0	2655,2
Muut rahoitusl. julk....	-	180,0	-126,6	252,1	-	-	-146,3	-224,9	-135,0	-407,2	26,1	103,9	1841,3
Valtio.....	-	3232,9	-4004,2	1080,0	-	-	-	4,6	-310,0	-20,0	-	234,0	214,1
Kunnat ja kuntainliitot.	-	411,3	-232,5	-	-	-	-	259,1	-	-	-	0,5	568,3
Sosiaaliturvarahastot...	-	-86,4	1028,0	-1067,7	-	-	-	-	-	-	2,4	-	178,8
Muut kotim. sektorit....	-	1253,9	5736,7	2958,3	-	-	-	-16,6	-12105,1	7418,2	-1367,8	1119,3	-123,7
Julkiset yritykset.....	-	-	-	-	-	-	-	-	-	-	-	-	-
Yksityiset yritykset...	-	-	-	-	-	-	-	-	-	-	-	-	-
Voittoa tavoittelemattomat yhteisöt...	-	-	-	-	-	-	-	-	-	-	-	-	-
Kotitaloudet.....	-	-	-	-	-	-	-	-	-	-	-	-	-
Tilastovirhe.....	-	574,0	-	491,2	-	-	-	-	-	-	-1458,3	-	-393,1
Ulkomaat.....	-	19255,6	-17,6	-	-	-	-8,5	2450,0	10907,8	11873,0	-	1385,2	45845,5
Yhteensä velat.....	-	25496,4	-6086,0	-6913,2	-506,2	-9340,9	-126,9	10915,7	-1389,1	19053,1	302,6	3208,4	34613,9

Velallissektorit	1.	2.	3.	4.	5.	6.	7.	8.	9.	10.	11.-12.	13.	14.
	Kulta, SDR ja kulta-osuus	Rahat ja käteis- talletukset	Muut talletukset	Merkki- naraha- sijoit- tukset	Shekki- tili- luotto	Vekse- lit	Kauppa- luotot ja enna- kot	Velka- kirja- lainat	Muut lainat	Joukko- velka- kirja lainat	Osakkeet ja osuudet	Siirto- saami- set ja -velat	Yhteensä
Suomen Pankki.....	-	-9,2	18,4	-	-	-	-	-220,0	45,1	-9,0	78,2	-	9,2
Liikepankit.....	-	-416,0	-472,8	2469,0	-	-	120,3	-52,7	-94,2	57,4	-	9,3	1604,1
Säästöpankit.....	-	20,2	-708,2	1512,4	-	-	-	-52,7	-94,2	57,4	-	27,8	762,7
Osuuspankit.....	-	15,9	-62,1	188,5	-	-	-92,4	-0,5	185,2	22,3	-0,6	22,9	279,2
Vakuutuslaitokset.....	-	-	-	73,0	-	-	-4,4	-26,8	-205,9	-26,2	-3,3	202,7	9,1
Muut rahoitusl. yksit...	-	-	-	459,9	-	-	307,3	-92,4	-105,0	11,6	-21,7	100,3	660,0
Muut rahoitusl. julk.....	-	-	-	-59,9	-	-	-22,6	409,2	-105,0	10,3	-	25,0	432,4
Valtio.....	-	-	-	-10,1	-	-	7,7	65,9	-1,1	254,2	-	8,7	325,3
Kunnat ja kuntainliitot.	-	-	-	81,2	-	-	-0,1	1714,7	-1,0	288,5	-	259,1	2342,4
Sosiaaliturvarahastot...	-	-	-	-	-	-	0,4	0,5	-	-	-	-107,6	-106,7
Muut kotim. sektorit....	-	-	-	84,3	-	-	24,5	15489,6	-213,4	-20,2	90,0	1277,1	16731,9
Julkiset yritykset.....	-	-	-	-	-	-	-	2598,7	-	-	-	-	-
Yksityiset yritykset....	-	-	-	-	-	-	-	11051,9	-	-	-	-	-
Voittoa tavoitte- lemattomat yhteisöt...	-	-	-	-	-	-	-	444,7	-	-	-	-	-
Kotitaloudet.....	-	-	-	-	-	-	-	243,7	-	-	-	-	-
Tilastovirhe.....	-	-	-	-	-	-	-	-	-	-	-	-	-
Yhteensä.....	-	37,3	-35,6	-23,2	-	-	340,7	-5,0	186,0	-92,0	73,4	-174,1	-33,2
Yhteensä saatavat.....	-	-351,8	-1260,3	4775,1	-	-	-	17282,5	-204,3	557,0	226,3	1651,2	23016,4

B. VELAT MILJ. MK

Suomen Pankki.....	-	-	-	-	-	-	-	-362,7	-0,1	-34,4	10,6	-	-166,0
Liikepankit.....	-	-	-	-	208,0	-	5,5	-37,6	-0,1	5,2	16,0	-	-18,4
Säästöpankit.....	-	-	-	-	-1,7	-0,3	-	-2,0	-	-89,7	-6,1	0,8	-98,1
Osuuspankit.....	-	-	-	-	-1,1	-	-	-26,8	-205,9	-26,2	-3,3	202,7	9,1
Vakuutuslaitokset.....	-	-	-	73,0	-	-	-4,4	0,7	-20,3	-6,0	483,7	10,1	457,8
Muut rahoitusl. yksit...	-	-	-	0,5	-	-	-10,9	-0,2	-20,3	-	-	-0,7	-0,9
Muut rahoitusl. julk.....	-	-	-	-	-	-	-0,2	-	-	-	-	-	-256,3
Valtio.....	-	-	-	-	-	-	-173,1	-7,9	-0,3	-	-	-75,0	-4,3
Kunnat ja kuntainliitot.	-	-	-	-	-	-	1,1	0,1	0,1	-	-	-5,5	-2,5
Sosiaaliturvarahastot...	-	-	-	-	-	-	9,0	-	-	-	-	-11,5	-
Muut kotim. sektorit....	-	-	-	-	-	-	43,5	-54,6	-195,9	-	-104,7	-238,8	-550,5
Julkiset yritykset.....	-	-	-	-	-	-	-	-	-	-	-	-	-
Yksityiset yritykset....	-	-	-	-	-	-	-	-	-	-	-	-	-
Voittoa tavoitte- lemattomat yhteisöt...	-	-	-	-	-	-	-	-	-	-	-	-	-
Kotitaloudet.....	-	-	-	-	-	-	-	-	-	-	-	-	-
Tilastovirhe.....	-	-	-	-	-	-	-	-	-	-	-	-	-
Yhteensä.....	-	-	-	73,5	205,3	-0,3	-128,5	-488,3	-279,7	182,5	139,9	-	139,9
Yhteensä velat.....	-	-	-	-	-	-	-	-702,1	-702,1	31,5	405,0	-104,9	-79,7
	-	-	-	-	-	-	-	-	-	-	-	-	-709,8

Velallissektorit	1. Kulta, SDR ja kulta-osuus	2. Rahat ja käteis-kultat	3. Muut talletukset	4. Markki-haraha-sijoitukset	5. Shekki-titit-luotto	6. Veksit	7. Kauppa-tuotot ja ennakkot	8. Velka-kirjalainat	9. Muut lainat	10. Joukko-velkakirjalainat	11.-12. Osakkeet ja osuudet	13. Siirto-saamiset ja -velat	14. Yhteensä
Suomen Pankki.....	-	10,6	-14,4	-	-	-	-	-	-	-	-	-	-3,8
Liikepankit.....	-	-14,0	-63,4	555,7	-	-	-172,8	-239,9	-650,4	-183,1	24,0	72,9	-671,0
Säästöpankit.....	-	194,8	102,5	-82,9	-	-	25,9	31,0	819,7	-287,5	-	40,9	844,4
Osuuspankit.....	-	1958,0	14,9	-37,1	-	-	0,6	-16,0	-304,3	63,4	2,1	-9,9	1671,7
Vakuutuslaitokset.....	-	-	-	0,5	-	-	-10,9	0,7	-20,3	-6,0	483,7	10,1	457,8
Muut rahoitusl. yksit.....	-	-	-	-129,5	-	-	7,6	-36,1	1729,0	-484,1	57,0	-41,2	1102,7
Muut rahoitusl. julk.....	-	-	-	-28,9	-	-	-	-3,0	189,9	-160,4	65,5	-5,0	58,1
Valtio.....	-	-	-	-0,2	-	-	0,4	-	-35,4	-51,2	-	66,5	-19,9
Kunnat ja kuntainliitot.....	-	-	-	59,4	-	-	-	-442,7	-6,3	-39,5	-	54,4	-374,7
Sosiaaliturvarahastot.....	-	-	-	-	-	-	-	-	-	-	-	0,3	0,3
Muut kotim. sektorit.....	-	-	-	2031,4	-	-	-1053,2	-521,1	6468,9	-385,8	2108,7	134,1	8783,0
Julkiset yritykset.....	-	-	-	-	-	-	0,7	-	-109,4	-109,4	6,2	27,4	-
Yksityiset yritykset.....	-	-	-	-	-	-	-903,7	-	-219,3	-219,3	1523,1	84,8	-
Voittoa tavoittelemattomat yhteisöt.....	-	-	-	-	-	-	-14,1	-	-	-57,1	197,2	7,2	-
Kotitaloudet.....	-	-	-	-	-	-	-136,1	-	-	-	-	23,2	-
Tilastovirhe.....	-	-	-	-	-	-	-	-	-	-	-	-	-
Ulkomaat.....	-	4,6	-26,1	-	-	-	-77,3	0,7	-756,1	-6,9	348,9	12,3	-499,9
Yhteensä saatavat.....	-	2154,0	13,5	2368,4	-	-	-1279,7	-1226,4	7434,7	-1541,1	3089,9	335,4	11348,7

B. VELAT MILJ. MK

Suomen Pankki.....	-	-	-	-	-	-	-	-	-	-	-	-	-68,1
Liikepankit.....	-	-	-	-498,8	364,6	120,4	-407,6	-13,8	-907,3	-1667,3	-23,6	-165,2	-1487,7
Säästöpankit.....	-	-	-	134,7	-15,4	0,1	-7,1	1697,0	-166,3	-242,4	-3,8	-63,6	-379,2
Osuuspankit.....	-	-	-	-63,2	11,6	0,8	-2,9	120,5	545,9	871,6	59,5	10,5	1554,3
Vakuutuslaitokset.....	-	-	-	459,9	-	-	307,3	-92,4	-105,0	11,6	-21,7	100,3	660,0
Muut rahoitusl. yksit.....	-	-	-	-129,5	-	-	7,6	-36,1	1729,0	-484,1	57,0	-41,2	1102,7
Muut rahoitusl. julk.....	-	-	-	-17,7	-	-	37,7	-2,0	1,6	-146,5	56,7	0,8	-68,4
Valtio.....	-	-	-	-	-	-	-10,2	-1,7	-8,4	-8,0	1,4	130,0	103,1
Kunnat ja kuntainliitot.....	-	-	-	26,0	-	-	-0,4	-2,0	-4,0	-	-0,2	-2,5	16,9
Sosiaaliturvarahastot.....	-	-	-	-	-	-	0,2	-	-259,0	-	-	-1,4	-260,2
Muut kotim. sektorit.....	-	-	-	4129,9	-	-	-1247,7	-2735,1	5271,8	4201,9	1005,1	396,1	11022,0
Julkiset yritykset.....	-	-	-	-	-	-	-	-	-	-	-	-	-
Yksityiset yritykset.....	-	-	-	-	-	-	-	-	-	-	-	-	-
Voittoa tavoittelemattomat yhteisöt.....	-	-	-	-	-	-	-	-	-	-	-	-	-
Kotitaloudet.....	-	-	-	-	-	-	-	-	-	-	-	-	-
Tilastovirhe.....	-	-	-	-	-	-	-	-	-	-	-	-	-
Ulkomaat.....	-	-	-	-189,3	-1,5	-	154,2	-32,1	-1029,9	-259,2	919,2	-	919,2
Yhteensä velat.....	-	-	-	3952,0	359,3	121,3	-1168,9	-1113,1	5068,4	2223,4	1049,5	397,8	10789,7

	1.	2.	3.	4.	5.	6.	7.	8.	9.	10.	11.-12.	13.	14.
Velallissektorit	Kulta, SDR ja kulta-osuus	Rahat ja kateistalletukset	Muut talletukset	Markkinaraha-sijoitukset	Shekki-tili-luotto	Vekselit	Kauppaluotot ja ennakot	Velkakirjalainat	Muut lainat	Joukkovelkikirjalainat	Osakkeet ja osuudet	Siirtosäämi-set ja -velat	Yhteensä
Suomen Pankki.....	-	-	-204,9	-	-	-	-	-	-	-	-	-	-204,9
Liikepankit.....	-	180,7	28,9	311,0	-	-	-	2,1	-291,7	-20,0	-	234,8	445,8
Säästöpankit.....	-	-0,5	38,7	-55,2	-	-	-	-	-	-	-	-1,2	-18,2
Osuuspankit.....	-	-0,2	10,7	-3,7	-	-	-	2,5	-18,3	-	-	0,4	-8,6
Vakuutuslaitokset.....	-	-	-	-	-	-	-0,2	-	-	-	-	-0,7	-0,9
Muut rahoitusl. yksit....	-	-	-	-17,7	-	-	37,7	-2,0	1,6	-146,5	56,7	0,8	-69,4
Muut rahoitusl. julk....	-	-	-	0,3	-	-	-0,1	-34,1	53,1	53,1	13,7	82,2	32,9
Valtio.....	-	-	-	0,7	-	-	-	557,1	-1,5	75,0	-	-	712,8
Kunnat ja kuntainliitot..	-	-	-	-	-	-	-	-63,2	-32,6	-34,6	-	-105,7	-235,4
Sosiaaliturvarahastot...	-	-	-	-	-	-	-	-	-	-	-	-	-
Muut kotim. sektorit....	-	-	-	237,6	-	-	69,2	-1205,9	238,3	-275,9	-166,1	-	-1062,5
Julkiset yritykset.....	-	-	-	404,3	-	-	3,6	-	-	-180,1	-	-	-
Yksityiset yritykset....	-	-	-	-166,7	-	-	119,5	-	-	-95,8	-	-	-
Voittoa tavoittelemattomat yhteisöt...	-	-	-	-	-	-	-53,9	-	-	-	-	-	-
Kotitaloudet.....	-	-	-	-	-	-	-	-	-	-	-	-	-
Tilastovirhe.....	-	-	-	-	-	-	-	-	-	-	-	-	-
ULKomaat.....	-	-3,7	151,6	974,6	-	-	1,6	1389,2	-	103,4	-	1196,3	3813,0
Yhteensä saatavat.....	-	176,3	25,0	1447,6	-	-	108,2	645,7	-104,2	-245,5	-109,4	1460,9	3404,6

## B. VELAT MILJ. MK

Suomen Pankki.....	-	-	-	-	-	-	-	-239,0	-	-1007,3	-	-	-1246,3
Liikepankit.....	-	-	-	-1717,7	-158,7	-63,0	544,6	-1090,9	189,8	19,1	-203,8	-123,2	-2603,8
Säästöpankit.....	-	-	-	-2,0	0,2	-	-	3,0	-	-25,3	-1,0	-	-25,1
Osuuspankit.....	-	-	-	-3,7	-	-	-	-0,1	-	23,9	1,5	0,9	22,5
Vakuutuslaitokset.....	-	-	-	-59,9	-	-	-22,6	409,2	-	70,4	10,3	25,0	432,4
Muut rahoitusl. yksit....	-	-	-	-28,9	-	-	-	-3,0	189,9	-160,4	65,5	-5,0	58,1
Muut rahoitusl. julk....	-	-	-	0,3	-	-	-0,1	-34,1	-	53,1	13,7	13,7	32,9
Valtio.....	-	-	-	-	-	-	1,1	-40,8	2,3	-96,6	41,7	67,6	-24,7
Kunnat ja kuntainliitot..	-	-	-	-	-	-	-	-	-	-	-	-0,6	-0,6
Sosiaaliturvarahastot...	-	-	-	-	-	-	-	-	-	-	-	-	-
Muut kotim. sektorit....	-	-	-	-443,3	-	-	5,3	1448,2	154,9	-842,7	142,2	845,6	1310,2
Julkiset yritykset.....	-	-	-	-111,0	-	-	-0,2	-	45,9	-	9,4	-2,8	-
Yksityiset yritykset....	-	-	-	-332,3	-	-	5,5	-	109,0	-	-	-47,8	-
Voittoa tavoittelemattomat yhteisöt...	-	-	-	-	-	-	-	-	-	-	-1,8	-	-
Kotitaloudet.....	-	-	-	-	-	-	-	-	-	-	-	0,9	-
Tilastovirhe.....	-	-	-	-	-	-	-	-	-	-	134,6	894,7	1029,3
ULKomaat.....	-	-	-	423,6	-	-	-2,0	-158,3	-78,1	4804,4	-	825,0	5814,5
Yhteensä velat.....	-	-	-	-1831,7	-158,5	-63,0	526,3	294,2	458,8	2838,6	56,4	1649,0	3770,1

RAHOITUSMARKKINAT

RAHOITUSTASEEN MUUTOKSET 31.12.1989-31.12.1990

TAULU: Summa 2.2 - 2.4, 2.6 - 2.7

SEKTORI: Yksityiset rahoituslaitokset yhteensä

A. SAAMISET MILJ. MK

Velallissektorit	1. Kulta, SDR ja kulta-osuus	2. Rahat ja käteis-	3. Muut talletukset	4. Markki-haraha-sijoi-tukset	5. Säästöpankki-tili-luotto	6. Vekselit	7. Käuppa-luotot ja ennakot	8. Velkää-kirja-lainat	9. Muut lainat	10. Joukko-velka-kirja-lainat	11.-12. Osakkeet ja osuudet	13. Siirto-saami-set ja -velat	14. Yhteensä
Suomen Pankki.....	-	827,3	-8530,7	-	-	-	-	-	-	-	-	-	-7703,4
Liikepankit.....	-	-1719,9	713,8	7824,0	-101,0	-52,5	-52,5	457,9	-605,3	-697,3	1667,2	82,2	7569,1
Säästöpankit.....	-	112,8	-605,7	2374,4	-642,1	25,9	25,9	11934,1	764,4	-608,8	-	68,7	4082,8
Osuuspankit.....	-	2028,9	-47,2	3484,7	236,9	-91,8	-91,8	-4411,3	-119,1	149,1	0,8	13,0	1244,0
Vakuutuslaitokset.....	-	-	-	73,5	205,2	-0,3	-9,8	-428,4	-226,3	-151,1	500,9	220,7	184,4
Muut rahoitusl. yksit.....	-	-	-	-96,9	360,8	121,3	-102,7	1673,6	1096,3	-1510,5	67,4	-159,2	1450,1
Muut rahoitusl. julk.....	-	-	-	-1812,2	-158,5	-63,0	522,0	-681,8	379,7	-72,3	-127,5	-102,3	-2115,9
Valtio.....	-	-	-	-218,8	-	8,1	8,1	53,6	-39,8	-343,7	-	75,2	-465,4
Kunnat ja kuntainliitot.....	-	-	-	134,0	111,3	-2,6	-0,1	1796,9	-78,4	188,0	-	313,5	2462,6
Sosiaaliturvarahastot.....	-	-	-	-	-	0,4	0,4	-0,1	-	-	-	-107,3	-107,0
Muut kotim. sektorit.....	-	-	-	2899,1	3716,0	1044,1	-1028,7	58722,0	-9157,7	3096,6	5922,5	-	70132,0
Julkiset yritykset.....	-	-	-	-	51,8	-266,5	1,4	2792,5	-	-	-	-	-
Yksityiset yritykset.....	-	-	-	-	2694,6	1423,5	-1043,7	44361,4	-	-	-	-	-
Voittoa tavoitte-lemattomat yhteisöt.....	-	-	-	-	120,5	3,4	52,2	2669,2	-	-	-	-	-
Kotitaloudet.....	-	-	-	-	849,1	-116,3	-84,1	7783,9	-	-	-	-	-
Tilastovirhe.....	-	-	-	-	-	-	-	-	-	1637,6	-	-	1637,6
ULKomaat.....	-	-1129,3	-61,7	-7,5	-8,7	384,0	-77,3	7870,3	-738,5	-1310,4	1113,0	1176,7	7210,6
Yhteensä saatavat.....	-	119,8	-8531,5	14654,3	3719,9	-7857,4	-806,5	76986,8	-8724,7	-1260,4	9144,3	6499,3	83943,9

B. VELAT MILJ. MK

Suomen Pankki.....	-	-	-	-23819,0	-	-	-	224,1	78,2	884,6	-	-	-22632,1
Liikepankit.....	-	-1355,8	-	8829,0	98,1	-9220,4	-402,1	9825,4	-868,5	-2670,8	198,5	-158,1	4275,3
Säästöpankit.....	-	694,0	97,4	-256,8	-18,7	-0,3	-7,1	-67,2	-166,3	-170,7	1355,5	-63,6	1396,2
Osuuspankit.....	-	-675,3	1152,6	78,0	-19,6	0,8	-2,9	120,4	545,9	864,1	62,9	11,3	2138,2
Vakuutuslaitokset.....	-	-379,9	-1243,1	4702,8	-	-	330,8	-392,4	-174,8	56,1	52,6	363,0	3315,1
Muut rahoitusl. yksit.....	-	2138,8	54,0	306,7	-	-	-149,6	-260,3	1573,7	-897,3	566,8	72,8	3405,6
Muut rahoitusl. julk.....	-	180,0	78,3	234,4	-	-	37,5	2,6	-308,4	-166,5	56,7	234,1	348,7
Valtio.....	-	-	-	1080,0	-	-	-183,3	249,5	-8,7	-8,0	1,4	55,0	4417,6
Kunnat ja kuntainliitot.....	-	408,6	-232,5	26,0	-	-	0,7	-2,0	-3,9	-	-0,2	-8,0	188,7
Sosiaaliturvarahastot.....	-	-87,7	1028,0	-1067,7	-	-	9,2	-	-259,0	-	2,4	-12,9	-387,7
Muut kotim. sektorit.....	-	661,3	6333,1	7088,2	-	-	-1204,2	-2806,3	-7029,2	11620,1	-467,4	800,1	14995,7
Julkiset yritykset.....	-	-	-	-	-	-	-	-	-	-	-	-	-
Yksityiset yritykset.....	-	-	-	-	-	-	-	-	-	-	-	-	-
Voittoa tavoitte-lemattomat yhteisöt.....	-	-	-	-	-	-	-	-	-	-	-	-	-
Kotitaloudet.....	-	-	-	-	-	-	-	-	-	-	-	-	-
Tilastovirhe.....	-	574,0	-	491,2	-	-	-	-	-399,2	-	-	-	666,0
ULKomaat.....	-	18970,2	-	-189,3	-1,4	-	145,7	2420,5	9598,1	11796,4	-72,1	1425,1	44093,2
Yhteensä velat.....	-	23785,9	7267,8	-2987,7	58,4	-9219,9	-1425,3	9314,3	2977,1	21308,0	1757,1	2718,8	55554,5

	1.	2.	3.	4.	5.	6.	7.	8.	9.	10.	11.-12.	13.	14.
Velallissektorit	Kulta, SDR ja kulta-osuus	Rahat ja käteistalletukset	Muut talletukset	Markkinaraha-sijoitukset	Shekki-tililuotto	Vekselit	Kauppaluotot ja ennakkot	Velkakirjalainat	Muut lainat	Joukkovelkakirjalainat	Osakkeet ja osuudet	Siirtosaamiset ja velat	Yhteensä
Suomen Pankki.....	-	-	-204,9	-	-	-	-	-	-	-	-	305,5	100,6
Liikepankit.....	-	180,7	28,9	-23508,0	-	-	-	240,0	-213,5	918,9	-	234,8	-22118,2
Säästöpankit.....	-	-0,5	38,7	-55,2	-	-	-	-	-	-	-	-1,2	-18,2
Osuuspankit.....	-	-0,2	10,7	-3,7	-	-	-	2,5	-18,3	-	-	0,4	-8,6
Vakuutuslaitokset.....	-	-	-	-	-	-	-0,2	-	-	-	-	-0,7	-0,9
Muut rahoituslaitokset.....	-	-	-	-	-	-	37,7	-15,8	1,6	-200,8	56,7	0,8	-137,5
Muut rahoituslaitokset, yksit.....	-	-	-	0,3	-	-	-0,1	-273,1	-	-954,2	-	13,7	-1213,4
Muut rahoituslaitokset, julk.....	-	-	-	-	-	-	-	557,1	-1,5	67,1	-	82,2	889,5
Valtio.....	-	184,6	-	0,7	-	-	-	-63,2	-32,6	-34,7	-	-105,7	-235,5
Kunnat ja kuntainliitot.....	-	-	-	-	-	-	-	-	-	-	-	-	-
Sosiaaliturvarahastot.....	-	-	-	-	-	-	-	-1646,5	238,3	-335,9	-141,5	516,9	-1063,8
Muut kotim. sektorit.....	-	-	-	237,6	-	-1,5	68,8	-	-	-	-	-	-
Muut kotim. sektorit, yksit.....	-	-	-	404,3	-	-	3,6	-	-	-	-	-	-
Yksityiset yritykset.....	-	-	-	-166,7	-	-1,5	119,1	-	-	-	-	-	-
Yksityiset yritykset, yksit.....	-	-	-	-	-	-	-53,9	-	-	-	-	-	-
Voittoa tavoittelemattomat yhteisöt.....	-	-	-	-	-	-	-	-	-	-	-	-	-
Kotitaloudet.....	-	-	-	-	-	-	-	-	-	-	-	-	-
Tilastovirhe.....	-	-	-	-	-	-	-	-	-	-	-	-	-
ULKOMEAT.....	-342,3	14636,7	-721,6	974,6	-	-	1,6	1389,2	-	103,4	5,3	1196,3	17243,2
Yhteensä saatavat.....	-342,3	15001,3	-848,2	-22371,4	-	-1,5	107,8	190,2	-26,0	-436,2	-79,5	2243,0	-6562,8
B. VELAT MILJ. MK													
Suomen Pankki.....	-	640,3	-6842,0	-1717,7	-158,7	-63,0	-	-239,0	-	-1007,3	-	305,5	-940,8
Liikepankit.....	-	2,4	-1171,9	-2,0	0,2	-	-	-1090,9	189,8	19,1	-203,8	-123,2	-8805,5
Säästöpankit.....	-	183,2	-520,8	-3,7	-	-	-	3,0	-	-25,3	-1,0	-	-1194,6
Osuuspankit.....	-	-9,2	18,4	-59,9	-	-	-22,6	-0,1	-	23,9	1,5	0,9	-315,1
Vakuutuslaitokset.....	-	10,6	-14,4	-28,9	-	-	-	409,2	-	70,4	10,3	25,0	441,6
Muut rahoituslaitokset, yksit.....	-	-	-	-	-	-	-0,1	-3,0	189,9	-160,4	65,5	-5,0	54,3
Muut rahoituslaitokset, julk.....	-	-	-204,9	0,3	-	-	-	-34,1	-	53,1	-	13,7	-172,0
Valtio.....	-	1,2	-4004,2	-	-	-	1,1	-40,8	2,3	-96,6	41,7	68,1	-4027,2
Kunnat ja kuntainliitot.....	-	2,7	-	-	-	-	-	-	-	-	-	-0,6	2,1
Sosiaaliturvarahastot.....	-	1,3	-	-	-	-	-	-	-	-	-	-	1,3
Muut kotim. sektorit.....	-	592,6	-596,4	-443,3	-	-	5,3	1448,2	154,9	-842,7	142,2	1322,1	1782,9
Muut kotim. sektorit, yksit.....	-	-	-28,0	-111,0	-	-	-0,2	-	45,9	-	9,4	-	-
Yksityiset yritykset.....	-	-	-577,1	-332,3	-	-	5,5	-	109,0	-	-	-	-
Yksityiset yritykset, yksit.....	-	-	-	-	-	-	-	-	-	-	-	-	-
Voittoa tavoittelemattomat yhteisöt.....	-	-	-	-	-	-	-	-	-	-	-1,8	-	-
Kotitaloudet.....	-	-	-	-	-	-	-	-	-	-	-	-	-
Tilastovirhe.....	-	-	-	-	-	-	-	-	-	-	134,6	894,7	1029,3
ULKOMEAT.....	-	285,4	-17,6	423,5	-	-	-2,0	-158,3	-78,0	4804,4	-	825,0	6082,4
Yhteensä velat.....	-	1710,5	-13353,8	-1831,7	-158,5	-63,0	526,3	294,2	458,9	2838,6	56,4	2431,5	-7090,6

A. SAAMISET MILJ. MK

	1.	2.	3.	4.	5.	6.	7.	8.	9.	10.	11.-12.	13.	14.
Velallissektorit	Kuluta, SDR ja kulta-osuus	Rahat ja käteistalletukset	Muut talletukset	Markki- ja sijoitukset	Shakki-tililuotto	Väksölit	Kauppa- ja ennakkot	Valko- kirjainlainat	Muut lainat	Joukko-velkain	Osakkeet ja osuudet	Siirtosaamiset ja velat	Yhteensä
Suomen Pankki.....	-	827,3	-8735,6	-	-	-	-	-	-	-	-	305,5	-7502,8
Liikepankit.....	-	-1539,2	742,7	-15684,0	-101,0	-	-52,5	697,9	-818,8	221,6	1667,2	317,0	-14549,1
Säästöpankit.....	-	112,3	-567,0	2319,2	-642,1	-9340,9	25,9	11934,1	764,4	-608,8	-	67,5	4064,6
Osuuspankit.....	-	2028,7	-36,5	3481,0	236,9	-	-91,8	-4408,8	-137,4	149,1	0,8	13,4	1235,4
Vakuutuslaitokset.....	-	-	-	73,5	205,2	-0,3	-10,0	-428,4	-226,3	-151,1	500,9	220,0	183,5
Muut rahoitusl. yksit.....	-	-	-	-114,6	360,8	121,3	-65,0	1657,8	1097,9	-1711,3	124,1	-158,4	1312,6
Muut rahoitusl. julk.....	-	-	-	-1811,9	-158,5	-63,0	521,9	-954,9	379,7	-1026,5	-127,5	-88,6	-3329,3
Valtio.....	-	184,6	-	-218,8	-	-	8,1	610,7	-41,3	-276,6	-	157,4	424,1
Kunnat ja kuntainliitot.....	-	-	-	134,7	111,3	-2,6	-0,1	1733,7	-111,0	153,3	-	207,8	227,1
Sosiaaliturvarahastot.....	-	-	-	-	-	-	0,4	-0,1	-	-	-	-107,3	-107,0
Muut kotim. sektorit.....	-	-	-	3136,7	3716,0	1042,6	-959,9	57075,5	-8919,4	2760,7	5781,0	5435,0	69068,2
Julkiset yritykset.....	-	-	-	-	51,8	-266,5	5,0	1795,0	-	-	-	-	-
Yksityiset yritykset.....	-	-	-	-	2694,6	1422,0	-924,6	44986,0	-	-	-	-	-
Voittoa tavoittelemattomat yhteisöt.....	-	-	-	-	120,5	3,4	-1,7	2731,8	-	-	-	-	-
Kotitaloudet.....	-	-	-	-	849,1	-116,3	-84,1	7820,7	-	-	-	-	-
Tilastovirhe.....	-	-	-	-	-	-	-	-	-	1637,6	-	-	1637,6
Yhteensä saavat.....	-342,3	13507,4	-783,3	967,1	-8,7	384,0	-75,7	9259,5	-738,5	-1207,0	1118,3	2373,0	24453,8
	-342,3	15121,1	-9379,7	-7717,1	3719,9	-7858,9	-698,7	77177,0	-8750,7	-1696,6	9064,8	8742,3	77381,1

B. VELAT MILJ. MK

Suomen Pankki.....	-	-	-	-23819,0	-	-	-	-14,9	78,2	-122,7	-	305,5	-23572,9
Liikepankit.....	-	-715,5	-6842,0	7111,3	-60,6	-9283,4	142,5	8734,5	-678,7	-2651,7	-5,3	-281,3	-4530,2
Säästöpankit.....	-	696,4	-1074,5	-258,8	-18,5	-0,3	-7,1	-64,2	-166,3	-196,0	1354,5	-63,6	201,6
Osuuspankit.....	-	-492,1	631,8	74,3	-19,6	0,8	-2,9	120,3	545,9	888,0	64,4	12,2	1823,1
Vakuutuslaitokset.....	-	-389,1	-1224,7	4642,9	-	-	308,2	16,8	-174,8	126,5	62,9	388,0	3756,7
Muut rahoitusl. yksit.....	-	2149,4	39,6	277,8	-	-	-149,6	-263,3	1763,6	-1057,7	632,3	67,8	3459,9
Muut rahoitusl. julk.....	-	180,0	-126,6	234,7	-	-	37,4	-31,5	-308,4	-113,4	56,7	247,8	176,7
Valtio.....	-	3232,9	-4004,2	1080,0	-	-	-182,2	208,7	-6,4	-104,6	43,1	123,1	390,4
Kunnat ja kuntainliitot.....	-	411,3	-232,5	26,0	-	-	0,7	-2,0	-3,9	-	-0,2	-8,6	190,8
Sosiaaliturvarahastot.....	-	-86,4	1028,0	-1067,7	-	-	9,2	-	-259,0	-	2,4	-12,9	-386,4
Muut kotim. sektorit.....	-	1253,9	5736,7	6644,9	-	-	-1198,9	-1358,1	-6874,3	10777,4	-325,2	2122,2	16778,6
Julkiset yritykset.....	-	-	-	-	-	-	-	-	-	-	-	-	-
Yksityiset yritykset.....	-	-	-	-	-	-	-	-	-	-	-	-	-
Voittoa tavoittelemattomat yhteisöt.....	-	-	-	-	-	-	-	-	-	-	-	-	-
Kotitaloudet.....	-	-	-	-	-	-	-	-	-	-	-	-	-
Tilastovirhe.....	-	574,0	-	491,2	-	-	143,7	2262,2	-	-	-264,6	894,7	1695,3
Yhteensä velat.....	-	19255,6	-17,6	234,2	-1,4	-	-899,0	9608,5	9520,1	16600,8	-72,1	2250,1	50175,6
	-	25496,4	-6086,0	-4819,4	-100,1	-9282,9	-899,0	9608,5	3436,0	24146,6	1813,5	5150,3	48453,9

## A. SAAMISET MILJ. MK

1)

	1.	2.	3.	4.	5.	6.	7.	8.	9.	10.	11.-12.	13.	14.
Velallissektorit	Kulta, SDR ja kulta-osuus	Rahat ja käteistalletukset	Muut talletukset	Markkinaraha-sijoitukset	Shekkitilituotto	Vekselit	Kauppa- luotot ja ennakot	Velkakirjalainat	Muut lainat	Joukkovelkakirjalainat	Osakkeet ja osuudet	Siirtosaset ja -velat	Yhteensä
Suomen Pankki.....	-	1,2	-4004,2	-	-	-	-	-	-	-	-	0,5	-4002,5
Liikepankit.....	-	3231,7	-	1010,0	-	-	-	259,4	-	-	-	-	4501,1
Säästöpankit.....	-	-	-	70,0	-	-	-	-0,3	-	-	-	-	69,7
Osuuspankit.....	-	-	-	-	-	-	-	-	-	-	-	-	-
Vakuutuslaitokset.....	-	-	-	-	-	-	-173,1	-7,9	-0,3	-	-	-75,0	-256,3
Muut rahoitusl. yksit.....	-	-	-	-	-	-	-10,2	-1,7	-8,4	-8,0	1,4	130,0	103,1
Muut rahoitusl. julk.....	-	-	-	-	-	-	1,1	-40,8	2,3	-96,6	41,7	67,6	-24,7
Valtio.....	-	-	-	-	-	-	-	-	-	-	-	-	-
Kunnat ja kuntainliitot.....	-	-	-	-	-	-	-	308,5	-	-	-	25,9	334,4
Sosiaaliturvarahastot.....	-	-	-	-	-	-	-	-	-	-	-	-131,8	-131,8
Muut kotim. sektorit.....	-	-	-	706,0	-	-	158,8	4148,1	282,6	-	-2548,1	-162,6	2584,8
Julkiset yritykset.....	-	-	-	-	-	-	974,7	54,1	-	-	-	-	-
Yksityiset yritykset.....	-	-	-	-	-	-	-	-	-	-	-	-	-
Voittoa tavoittelemattomat yhteisöt.....	-	-	-	-	-	-	3019,3	-	-	-	-	-	-
Kotitaloudet.....	-	-	-	-	-	-	100,0	-	-	-	-	-	-
Tilastovirhe.....	-	-	-	-	-	-	-	-	-	-	-	-162,6	-162,6
Yhteensä saatavat.....	-	3232,9	-4004,2	1786,0	-	-	-23,4	4771,9	276,2	-104,6	-2182,9	-145,4	3606,5
Velkajasektorit													
B. VELAT MILJ. MK													
Suomen Pankki.....	-	184,6	-	-	-	-	-	-11,6	-3,3	-7,9	-	-	176,7
Liikepankit.....	-	-	-	-208,5	-0,1	-	-	-0,2	-	-457,3	-	-	-680,8
Säästöpankit.....	-	-	-	-	0,1	-	-	-0,5	-	-80,2	-	-	-80,3
Osuuspankit.....	-	-	-	-	-	-	-	-	-	-9,2	-	-	-9,7
Vakuutuslaitokset.....	-	-	-	-10,1	-	-	7,7	65,9	-1,1	254,2	-	8,7	325,3
Muut rahoitusl. yksit.....	-	-	-	-0,2	-	-	0,4	-	-35,4	-51,2	-	66,5	-19,9
Muut rahoitusl. julk.....	-	-	-	-	-	-	-	557,1	-1,5	75,0	-	82,2	712,8
Valtio.....	-	-	-	-	-	-	-	-	-	-	-	-	-
Kunnat ja kuntainliitot.....	-	-	-	-	-	-	-	-	7,7	-	-	162,1	169,8
Sosiaaliturvarahastot.....	-	-	-	-	-	-	-	-	-	-	-	190,2	190,2
Muut kotim. sektorit.....	-	-	-	-31,2	-	-	43,6	2471,3	376,8	-1523,8	-	-1244,8	91,9
Julkiset yritykset.....	-	-	-	-	-	-	-	103,4	273,4	-	-	-	-
Voittoa tavoittelemattomat yhteisöt.....	-	-	-	-	-	-	-	-	-	-	-	-	-
Kotitaloudet.....	-	-	-	-	-	-	-	-	-	-	-	-	-
Tilastovirhe.....	-	-	-	-	-	-	-0,6	1527,6	-	-	-	-	1527,6
Yhteensä velat.....	-	184,6	-	-280,0	-	-	51,1	2408,9	343,2	1144,1	-	-735,1	3147,8

1) Valtion sijoitukset liikelaitoksiinsa -2625.6 milj. mk

Velallissektorit	1. Kulta, SDR ja kulta-osuus	2. Rahat ja käteis-tukset	3. Muut talletukset	4. Määrä-sijoitukset	5. Shekki-tili-luotto	6. Vekse-lit	7. Käypä-luotot ja enna-kot	8. Väikä-kirjä-lainat	9. Muut lainat	10. Joukko-välkä-kirja-lainat	11.-12. Osakkeet ja osuudet	13. Siirto-seami-set ja -velat	14. Yhteensä
Suomen Pankki.....	-	2,7	-	-	-	-	-	-	-	-	-	-	2,7
Liikepankit.....	-	354,7	70,3	-	-	-	-	-	-	-	-	-	425,0
Säästöpankit.....	-	-37,5	-233,4	-	-	-	-	-	-	-	-	-	-270,9
Osuuspankit.....	-	91,4	-69,4	-	-	-	-	-	-	-	-	-	22,0
Vakuutuslaitokset.....	-	-	-	-	-	-	1,1	0,1	-	-	-	-5,5	-4,3
Muut rahoitusl. yksit.....	-	-	-	26,0	-	-	-0,4	-4,0	-	-	-0,2	-2,5	16,9
Muut rahoitusl. julk.....	-	-	-	-	-	-	-	-	-	-	-	-0,6	-0,6
Valtio.....	-	-	-	-	-	-	-	-	-	-	-	162,1	169,8
Kunnat ja kuntainliitot.	-	-	-	-	-	-	-	3,2	7,7	-	2007,0	132,8	2144,4
Sosiaaliturvarahastot.	-	-	-	-	-	-	-	-	1,4	-	-	1,1	1,1
Muut kotim. sektorit.....	-	-	-	240,0	-	-	-2,9	728,6	1460,8	-	1624,7	-443,6	3607,6
Julkiset yritykset.....	-	-	-	-	-	-	-	-	-	-	-	-	-
Yksityiset yritykset..	-	-	-	-	-	-	-	-	-	-	-	-	-
Voittoja tavoitte-	-	-	-	-	-	-	-	-	-	-	-	-	-
lemattomat yhteisöt...	-	-	-	-	-	-	-	112,1	-	-	-	-	-
Kotitaloudet.....	-	-	-	-	-	-	-	-	-	-	-	-	-
Tilastovirhe.....	-	-	-	-	-	-	-	-	-	-	-	-	-
Ulkomaat.....	-	-	-	-	-	-	-	-	-	-	-	-	-
Yhteensä saatavat.....	-	411,3	-232,5	266,0	-	-2,2	-2,2	729,8	1466,0	-	3631,5	-156,2	6113,7

B. VELAT MILJ. MK

Suomen Pankki.....	-	-	-	-	-	-	-	-	-	-0,1	-	-	-0,1
Liikepankit.....	-	-	-	24,0	96,6	1,9	-	825,9	-68,1	-24,7	-	-	855,6
Säästöpankit.....	-	-	-	-38,8	8,4	-4,2	-	-240,3	-2,5	-41,9	-	-	-319,3
Osuuspankit.....	-	-	-	8,2	6,3	-0,3	-	-60,7	-0,5	5,6	-	-	-41,4
Vakuutuslaitokset.....	-	-	-	81,2	-	-	-0,1	1714,7	-1,0	288,5	-	259,1	2342,4
Muut rahoitusl. yksit...	-	-	-	59,4	-	-	-	-442,7	-6,3	-39,5	-	54,4	-374,7
Muut rahoitusl. julk....	-	-	-	0,7	-	-	-	-63,2	-32,6	-34,6	-	-105,7	-235,4
Valtio.....	-	-	-	-	-	-	-	308,5	-	-	-	25,9	334,4
Kunnat ja kuntainliitot.	-	-	-	-	-	-	-	3,2	1,4	-	2007,0	132,8	2144,4
Sosiaaliturvarahastot...	-	-	-	-	-	-	-	-1,1	-	-	-	-	-1,1
Muut kotim. sektorit....	-	-	-	-	-	-	-	295,5	381,9	-	-	2269,7	2891,2
Julkiset yritykset.....	-	-	-	-	-	-	165,4	-	-	-221,3	-	-	-
Yksityiset yritykset..	-	-	-	-	-	-	-	-	-	-	-	-	-
Voittoja tavoitte-	-	-	-	-	-	-	-	-	-	-	-	-	-
lemattomat yhteisöt...	-	-	-	-	-	-	-	-	-	-	-	-	-
Kotitaloudet.....	-	-	-	-	-	-	-	-	-	-	-	-	-
Tilastovirhe.....	-	-	-	-	-	-	-	-	-	-	-	-	-
Ulkomaat.....	-	-	-	134,7	111,3	-2,6	17,9	27,3	272,3	-68,0	2007,0	2636,2	45,2
Yhteensä velat.....	-	-	-	134,7	111,3	-2,6	183,2	2367,1	272,3	-68,0	2007,0	2636,2	7641,2

## A. SAAMISET MILJ. MK

Velallissektorit	1.	2.	3.	4.	5.	6.	7.	8.	9.	10.	11.-12.	13.	14.
	Kulta, SDR ja kulta-osuus	Rahat ja käteis-talletukset	Muut talletukset	Markki-naraha-sijoi-tukset	Shekki-tili-luotto	Vekse-lit	Kauppa-luotot ja enna-kot	Velka-kirja-lainat	Muut lainat	Joukko-velka-kirja lainat	Osakkeet ja osuudet	Siirto-saami-set ja -velat	Yhteensä
Suomen Pankki.....	-	1,3	-	-	-	-	-	-	-	-	-	-	1,3
Liikepankit.....	-	-83,7	1031,6	-1067,7	-	-	-	-	-	-	3,5	-	-116,3
Säästöpankit.....	-	-0,4	8,9	-	-	-	-	-	-	-	-	-	8,5
Osuuspankit.....	-	-3,6	-12,5	-	-	-	-	-	-	-	-1,1	-	-17,2
Vakuutuslaitokset.....	-	-	-	-	-	-	9,0	-	-	-	-	-11,5	-2,5
Muut rahoitusl. yksit....	-	-	-	-	-	-	0,2	-	-259,0	-	-	-1,4	-260,2
Muut rahoitusl. julk....	-	-	-	-	-	-	-	-	-	-	-	-	-
Valtio.....	-	-	-	-	-	-	-	-	-	-	-	190,2	190,2
Kunnat ja kuntainliitot.	-	-	-	-	-	-	-	-1,1	-	-	-	-	-1,1
Sosiaaliturvarahastot...	-	-	-	-	-	-	-	-	-	-	-	-79,1	-79,1
Muut kotim. sektorit....	-	-	-	-35,0	-	-	9,3	28,9	-4,9	-	7,4	-	-
Julkiset yritykset.....	-	-	-	-14,0	-	-	-	-2,0	-	-	6,3	-	-3,2
Yksityiset yritykset....	-	-	-	-21,0	-	-	-	23,5	-	-	-	-	-
Voittoa tavoitte-lemattomat yhteisöt...	-	-	-	-	-	-	-	6,4	-4,9	-	-	-	-
Kotitaloudet.....	-	-	-	-	-	-	-	1,0	-	-	-	-	-
Tilastovirhe.....	-	-	-	-	-	-	-	-	-	-	-	-	-
Ulkomaat.....	-	-	-	-	-	-	-	-	-	-	-	-	-
Yhteensä saatavat.....	-	-86,4	1028,0	-1102,7	-	-	18,5	27,8	-263,9	-	9,8	89,3	-279,6

## B. VELAT MILJ. MK

Suomen Pankki.....	-	-	-	-	-	-	-	-	-	-	-	-	-
Liikepankit.....	-	-	-	-	0,2	-	-	-0,2	-	-	-	-	-
Säästöpankit.....	-	-	-	-	-0,2	-	-	-1,8	-	-	-	-	-2,0
Osuuspankit.....	-	-	-	-	-	-	-	1,4	-	-	-	-	1,4
Vakuutuslaitokset.....	-	-	-	-	-	-	0,4	0,5	-	-	-	-107,6	-106,7
Muut rahoitusl. yksit....	-	-	-	-	-	-	-	-	-	-	0,3	-	0,3
Muut rahoitusl. julk....	-	-	-	-	-	-	-	-	-	-	-	-	-
Valtio.....	-	-	-	-	-	-	-	-	-	-	-	-131,8	-131,8
Kunnat ja kuntainliitot.	-	-	-	-	-	-	-	-	-	-	-	1,1	1,1
Sosiaaliturvarahastot...	-	-	-	-	-	-	-	-	-	-	-	-79,1	-79,1
Muut kotim. sektorit....	-	-	-	-	-	-	-	-	-	-	-	235,5	235,5
Julkiset yritykset.....	-	-	-	-	-	-	-	-	-	-	-	-	-
Yksityiset yritykset....	-	-	-	-	-	-	-	-	-	-	-	-	-
Voittoa tavoitte-lemattomat yhteisöt...	-	-	-	-	-	-	-	-	-	-	-	-	-
Kotitaloudet.....	-	-	-	-	-	-	-	-	-	-	-	-	-
Tilastovirhe.....	-	-	-	-	-	-	-	-	-	-	-	-	-
Ulkomaat.....	-	-	-	-	-	-	-	-	-	-	-	-	-
Yhteensä velat.....	-	-	-	-	-	-	0,4	-0,1	-	-	-	-81,6	-81,3

	1.	2.	3.	4.	5.	6.	7.	8.	9.	10.	11.-12.	13.	14.
Velallissektorit	Kulta, SDR ja kulta-osuus	Rahat ja käteis-talletukset	Muut talletukset	Markki-naraha-sijoi-tukset	Shekki-tili-luotto	Vekse-lit	Kauppa-luotot ja enna-kot	Velka-kirja-lainat	Muut lainat	Joukko-velka-kirja-lainat	Osakkeet ja osuudet	Siirto-saami-set ja -velat	Yhteensä
Suomen Pankki.....	-	5,2	-4004,2	-	-	-	-	-	-	-	-	0,5	-3996,5
Liikepankit.....	-	3502,7	1101,9	-57,7	-	-	-	259,4	-	-	3,5	-	4809,8
Säästöpankit.....	-	-37,9	-224,5	70,0	-	-	-	-0,3	-	-	-	-	-192,7
Osuuspankit.....	-	87,8	-81,9	-	-	-	-	-	-	-	-1,1	-	4,8
Vakuutuslaitokset.....	-	-	-	-	-	-	-163,0	-7,9	-0,2	-	-	-92,0	-263,1
Muut rahoitusl. yksit...	-	-	-	26,0	-	-	-10,4	-3,7	-271,4	-8,0	1,2	126,1	-140,2
Muut rahoitusl. julk....	-	-	-	-	-	-	1,1	-40,8	2,3	-96,6	41,7	67,0	-25,3
Valtio.....	-	-	-	-	-	-	-	-	7,7	-	-	352,3	360,0
Kunnat ja kuntainliitot.	-	-	-	-	-	-	-	310,6	1,4	-	2007,0	158,7	2477,7
Sosiaaliurarahastot...	-	-	-	-	-	-	165,2	4905,6	1738,5	-	-	-209,8	-209,8
Muut kotim. sektorit...	-	-	-	911,0	-	-	972,7	-	-	-	-916,0	-615,1	6189,2
Julkiset yritykset.....	-	-	-	-	-	-	-	77,1	-	-	-	-	-
Yksityiset yritykset...	-	-	-	-	-	-	-	-	-	-	-	-	-
Voittoa tavoitte-lemattomat yhteisöt...	-	-	-	-	-	-	2954,8	-	-	-	-	-162,6	-162,6
Kotitaloudet.....	-	-	-	-	-	-	213,1	-	-	-	322,1	-	428,7
Tilastovirhe.....	-	-	-	-	-	-	-	106,6	-	-	-	-	-
Yhteensä saatavat.....	-	3557,8	-3208,7	949,3	-	-	-7,1	5529,5	1478,3	-104,6	1458,4	-212,3	9440,6
Veljasektorit	B. VELAT MILJ. MK												
Suomen Pankki.....	-	184,6	-	-	-	-	-	-	-	-8,0	-	-	176,6
Liikepankit.....	-	-	-	-184,5	96,7	1,9	-	814,1	-71,4	-482,0	-	-	174,8
Säästöpankit.....	-	-	-	-38,8	8,3	-4,2	-	-242,3	-2,5	-122,1	-	-	-401,6
Osuuspankit.....	-	-	-	8,2	6,3	-0,3	-	-59,8	-0,5	-3,6	-	-	-49,7
Vakuutuslaitokset.....	-	-	-	71,1	-	-	8,0	1781,1	-2,1	542,7	-	-	2561,0
Muut rahoitusl. yksit...	-	-	-	59,2	-	-	0,4	-442,7	-41,7	-90,7	-	-	-394,3
Muut rahoitusl. julk....	-	-	-	0,7	-	-	-	493,9	-34,1	40,4	-	-	477,4
Valtio.....	-	-	-	-	-	-	-	308,5	-	-	-	-105,9	202,6
Kunnat ja kuntainliitot.	-	-	-	-	-	-	-	3,2	9,1	-	2007,0	296,0	2315,3
Sosiaaliurarahastot...	-	-	-	-	-	-	209,0	-1,1	-	-	-	111,1	110,0
Muut kotim. sektorit...	-	-	-	-31,2	-	-	-	2766,8	758,7	-1745,1	-	-	3218,6
Julkiset yritykset.....	-	-	-	-	-	-	-	-	-	-	-	-	-
Yksityiset yritykset...	-	-	-	-	-	-	-	-	-	-	-	-	-
Voittoa tavoitte-lemattomat yhteisöt...	-	-	-	-	-	-	-	-	-	-	-	-	-
Kotitaloudet.....	-	-	-	-	-	-	-	-	-	-	-	-	-
Tilastovirhe.....	-	-	-	-	-	-	-	1527,6	-	-	-	-	1527,6
Yhteensä velat.....	-	184,6	-	-115,3	111,3	-2,6	234,7	4776,9	615,5	1076,1	2007,0	1819,5	10707,7

1) Valtion sijoitukset liikelaitoksiinsa -2625.6 milj. mk

Velallissektorit	1.	2.	3.	4.	5.	6.	7.	8.	9.	10.	11.-12.	13.	14.
	Kulta, SDR ja kulta-osuus	Rahat ja käteis-talletukset	Muut talletukset	Markki-naraha-sijoi-tukset	Shekki-tili-luotto	Vekse-lit	Kauppa-luotot ja enna-kot	Velka-kirja-lainat	Muut lainat	Joukko-velka-kirja-lainat	Osakkeet ja osuudet	Siirto-saami-set ja -velat	Yhteensä
Suomen Pankki.....	-	592,6	-596,4	-	-	-	-	-	-	5722,7	-	476,5	472,7
Liikepankit.....	-	1109,9	5074,7	2467,1	-	-	-	-16,6	-10999,0	5722,7	-1354,5	-48,2	1956,1
Säästöpankit.....	-	-52,5	-2540,7	491,2	-	-	-	-	-903,6	-525,8	-	420,9	-3110,5
Osuuspankit.....	-	-396,1	3799,1	-	-	-	-	-	-202,5	2221,3	-13,3	270,1	5678,6
Vakuutuslaitokset.....	-	-	-	-	-	-	43,5	-54,6	-195,9	-	-104,7	-238,8	-550,5
Muut rahoitusl. yksit....	-	-	-	4129,9	-	-	-1247,7	-2735,1	5271,8	4201,9	1005,1	396,1	11022,0
Muut rahoitusl. julk....	-	-	-	-443,3	-	-	5,3	1448,2	154,9	-842,7	142,2	845,6	1310,2
Valtio.....	-	-	-	-31,2	-	-	43,6	2471,3	376,8	-1523,8	-	-1244,8	91,9
Kunnat ja kuntainliitot.	-	-	-	-	-	-	165,4	295,5	381,9	-221,3	-	2269,7	2891,2
Sosiaaliturvarahastot....	-	-	-	-	-	-	-	-	-	-	-	235,5	235,5
Muut kotim. sektorit....	-	-	165,0	-1600,0	-	-	-	-	-	3155,4	17123,5	-	18843,9
Julkiset yritykset.....	-	-	-	-	-	-	-	-	-	-	-	-	-
Yksityiset yritykset....	-	-	-	-	-	-	-	-	-	-	-	-	-
Voittoa tavoitte-	-	-	-	-	-	-	-	-	-	-	-	-	-
lemattomat yhteisöt....	-	-	-	-	-	-	-	-	-	-	-	-	-
Kotitaloudet.....	-	-	-	-	-	-	-	-	-	-	-	-	-
Tilastovirhe.....	-	-	-	-	-	-	-	-	-	-	-	-	-
Yhteensä saatavat.....	-	-112,3	-88,1	-405,0	-	-	4793,8	-963,3	-869,5	-147,0	5806,7	-493,1	7522,2
	-	1141,6	5813,6	4608,7	-	-	3803,9	445,4	-6985,1	12040,7	22605,0	2889,5	46363,3

B. VELAT MILJ. MK

Suomen Pankki.....	-	-	-	-	-	-	-	-	-	-60,0	24,6	476,6	-1,3
Liikepankit.....	-	-	-	789,9	3155,4	775,2	-0,4	-440,6	-11530,1	3102,2	2144,9	2896,3	36491,3
Säästöpankit.....	-	-	-	-52,1	-136,2	75,3	-	35157,5	-2881,7	129,6	613,7	237,7	1718,2
Osuuspankit.....	-	-	-	45,6	696,8	193,6	-	3731,9	-1001,4	270,8	965,2	372,9	6407,6
Vakuutuslaitokset.....	-	-	-	84,3	-	-	24,5	15489,6	-213,4	-20,2	90,0	1277,1	16731,9
Muut rahoitusl. yksit....	-	-	-	2031,4	-	-	-1053,2	6468,9	6468,9	-385,8	2108,7	134,1	8783,0
Muut rahoitusl. julk....	-	-	-	237,6	-	-	69,2	-1205,9	238,3	-275,9	-166,1	40,3	-1062,5
Valtio.....	-	-	-	706,0	-	-	158,8	4148,1	282,6	-	-2548,1	-162,6	2584,8
Kunnat ja kuntainliitot.	-	-	-	240,0	-	-	-2,9	728,6	1460,8	-	1624,7	-443,6	3607,6
Sosiaaliturvarahastot....	-	-	-	-35,0	-	-	9,3	28,9	-4,9	-	7,4	-8,9	-3,2
Muut kotim. sektorit....	-	-	165,0	-1600,0	-	-	-	-	-	3155,4	17123,5	-	18843,9
Julkiset yritykset.....	-	-	-	-	-	-	-	-	-	-	-	-	-
Yksityiset yritykset....	-	-	-	-	-	-	-	-	-	-	-	-	-
Voittoa tavoitte-	-	-	-	-	-	-	-	-	-	-	-	-	-
lemattomat yhteisöt....	-	-	-	-	-	-	-	-	-	-	-	-	-
Kotitaloudet.....	-	-	-	-	-	-	-	-	-	-	-	-	-
Tilastovirhe.....	-	-	-	-	-	-	-	-	-	-	-	-	-
Yhteensä velat.....	-	-	165,0	3549,2	-32,5	158,0	369,7	18735,6	-843,6	-161,9	-2864,9	-976,4	15485,5
	-	-	-	-	3683,5	1200,6	-425,0	80716,7	-8024,5	5754,2	19123,6	3843,5	109586,8

1) Valtion sijoitukset liikelaitoksiinsa -2625.6 milj. mk

	1.	2.	3.	4.	5.	6.	7.	8.	9.	10.	11.-12.	13.	14.
Velallissektorit	Kulta, SOR ja kulta-osuus	Rahat ja kateis-talletukset	Muut talletukset	Markki-naraha-sijoi-tukset	Shekki-tili-luotto	Vekse-lit	Kaappa-luotot ja enna-kot	Velka-kirja-lainat	Muut lainat	Joukko-velka-kirja-lainat	Osakkeet ja osuudet	Siirto-seami-set ja -velat	Yhteensä
Suomen Pankki.....	-	285,4	-17,6	-	-	-	-	-	0,1	-	-	-	267,9
Liikepankit.....	-	18970,2	-	-	-	-	-8,5	2460,2	10907,7	11873,0	-	1385,2	45887,8
Säästöpankit.....	-	-	-	-	-	-	-	54,8	-	-	-	-	54,8
Osuuspankit.....	-	-	-	-	-	-	-	-65,0	-	-	-	-	-65,0
Vakuutuslaitokset.....	-	-	-	-	0,1	-	-	2,6	-279,7	182,6	8,8	5,9	-79,7
Muut rahoitusl. yksit.....	-	-	-	-189,3	-1,5	-	154,2	-32,1	-1029,9	-259,2	-80,9	34,0	-1404,7
Muut rahoitusl. julk.....	-	-	-	423,5	-	-	-2,0	-158,3	-78,1	4804,4	-	825,0	5814,5
Valtio.....	-	-	-	-	-	-	-0,6	-672,1	-	2944,5	-	-	2271,8
Kunnat ja kuntainliitot.....	-	-	-	-	-	-	17,9	27,3	-	-	-	-	45,2
Sosiaaliturvarahastot.....	-	-	-	-	-	-	-	-	-	-	-	-	-
Muut kotim. sektorit.....	-	-	-	1101,5	-32,5	158,0	369,7	18735,6	-843,6	-161,9	-2864,9	-976,4	15485,5
Julkiset yritykset.....	-	-	-	-	-	-	-	3927,3	-	-	-	-	-
Yksityiset yritykset.....	-	-	-	-	-	-	-	14689,9	-	-	-	-	-
Voittoa tavoittelemattomat yhteisöt.....	-	-	-	-	-	-	-	2,6	-	-	-	-	-
Kotitaloudet.....	-	-	-	-	-	-	-	-	-	-	-	-	-
Tilastovirhe.....	-	-	-	-	-	-	-	-	-	-	-	-	-
Ulkomaat.....	-	19255,6	-17,6	1335,7	-33,9	158,0	530,7	20353,0	8676,5	19383,4	-2937,0	1273,7	67978,1
Yhteensä saatavat.....	-	19255,6	-17,6	1335,7	-33,9	158,0	530,7	20353,0	8676,5	19383,4	-2937,0	1273,7	67978,1
Velkojasektorit													
B. VELAT MILJ. MK													
Suomen Pankki.....	-342,3	14640,4	-873,2	-	-	-	-	7872,4	-168,4	-1201,4	5,3	1338,5	13430,2
Liikepankit.....	-	-1179,1	-	15,7	-8,7	384,0	-	1,6	-	-12,2	684,7	1338,5	7737,7
Säästöpankit.....	-	0,8	-	-	-	-	-	0,6	-	2,1	6,0	-	-3,8
Osuuspankit.....	-	7,1	-	-	-	-	-	0,6	-	-	9,8	-	9,8
Vakuutuslaitokset.....	-	37,3	-35,6	-23,2	-	-	-	-5,0	186,0	-92,0	73,4	-174,1	-33,2
Muut rahoitusl. yksit.....	-	4,6	-26,1	-	-	-	-77,3	0,7	-756,1	-6,9	348,9	12,3	-499,9
Muut rahoitusl. julk.....	-	-3,7	151,6	974,6	-	-	1,6	1389,2	-	103,4	-	1196,3	3813,0
Valtio.....	-	-	-	-	-	-	-	106,6	-	-	322,1	-	428,7
Kunnat ja kuntainliitot.....	-	-	-	-	-	-	-	-	-	-	-	-	-
Sosiaaliturvarahastot.....	-	-	-	-	-	-	-	-	-	-	-	-	-
Muut kotim. sektorit.....	-	-	-	-	-	-	4793,8	-963,3	-869,5	-147,0	5806,7	-493,1	7522,2
Julkiset yritykset.....	-	-112,3	-88,1	-405,0	-	-	-	-	-	-	-	-	-
Yksityiset yritykset.....	-	-	-	-	-	-	-	-	-	-	-	-	-
Voittoa tavoittelemattomat yhteisöt.....	-	-	-	-	-	-	-	-	-	-	-	-	-
Kotitaloudet.....	-	-	-	-	-	-	-	-	-	-	-	-	-
Tilastovirhe.....	-	-	-	-	-	-	-	-	-	-	-	-	-
Ulkomaat.....	-	13395,1	-871,4	562,1	-8,7	384,0	4718,1	8402,8	-1608,0	-1354,0	7247,1	1879,9	32404,7
Yhteensä velat.....	-342,3	13395,1	-871,4	562,1	-8,7	384,0	4718,1	8402,8	-1608,0	-1354,0	7247,1	1879,9	32404,7

1)

1.	2.	3.	4.	5.	6.	7.	8.	9.	10.	11.-12.	13.	14.
Kulta, SDR ja kulta-osuus	Rahat ja käteis-talletukset	Muut talletukset	Markki-naraha-sijoi-tukset	Shekki-tili-luotto	Vekse-lit	Kauppa-luotot ja enna-kot	Velka-kirja-lainat	Muut lainat	Joukko-velka-kirja-lainat	Osakkeet ja osuudet	Siirto-saami-set ja -velat	Yhteensä
-342,3	14825,0	-873,2	-23819,0	-	-1,5	-0,4	-455,5	78,2	-190,7	29,9	782,1	-9967,4
Liikepankki.....	-1894,6	-6842,0	7732,4	3182,8	-8122,3	142,5	52578,5	-12448,6	-1232,9	2824,3	3953,5	39873,6
Säästöpankit.....	697,2	-1074,5	-349,7	-146,4	70,8	-7,1	3427,0	-3050,5	-200,7	1974,2	174,1	1514,4
Osuuspankit.....	-485,0	631,8	128,1	683,5	194,1	-2,9	4925,2	-456,0	1157,3	1029,6	385,1	8190,8
Vakuutuslaitokset.....	-351,8	-1260,3	4775,1	-	-	340,7	17282,5	557,0	557,0	226,3	1651,2	23016,4
Muut rahoitusl. yksit.....	2154,0	13,5	2368,4	-	-	-1279,7	-1226,4	7434,7	-1541,1	3089,9	335,4	11348,7
Muut rahoitusl. julk.....	176,3	25,0	1447,6	-	-	108,2	645,7	-104,2	-245,5	-109,4	1460,9	3404,6
Valtio.....	3232,9	-4004,2	1786,0	-	-	-23,4	4771,9	276,2	-104,6	-2182,9	-145,4	3606,5
Kunnat ja kuntainliitot.....	411,3	-232,5	266,0	-	-	-2,2	729,8	1466,0	-	3631,5	-156,2	6113,7
Sosiaaliturvarahastot.....	-86,4	1028,0	-1102,7	-	-	18,5	27,8	-263,9	-	9,8	89,3	-279,6
Muut kotim. sektorit.....	1141,6	5813,6	4608,7	-	-	3803,9	445,4	-6985,1	12040,7	22605,0	2889,5	46363,3
Julkiset yritykset.....	-	-	-	-	-	-	-	-	-	-	-	-
Yksityiset yritykset.....	-	-	-	-	-	-	-	-	-	-	-	-
Voittoa tavoittelemattomat yhteisöt.....	-	-	-	-	-	-	-	-	-	-	-	-
Kotitaloudet.....	-	-	-	-	-	-	-	-	-	-	-	-
Tilastovirhe.....	-	-	-	-	-	-	-	-	-	-	-	-
ULKomaat.....	19255,6	-17,6	1335,7	-33,9	158,0	530,7	20353,0	8676,5	19383,4	-2937,0	1273,7	67978,1
Yhteensä saatavat.....	-342,3	39076,1	-6792,4	-823,4	-7700,9	3628,8	103504,9	-5581,0	29622,9	30191,2	12693,2	201163,1

B. VELAT MILJ. MK

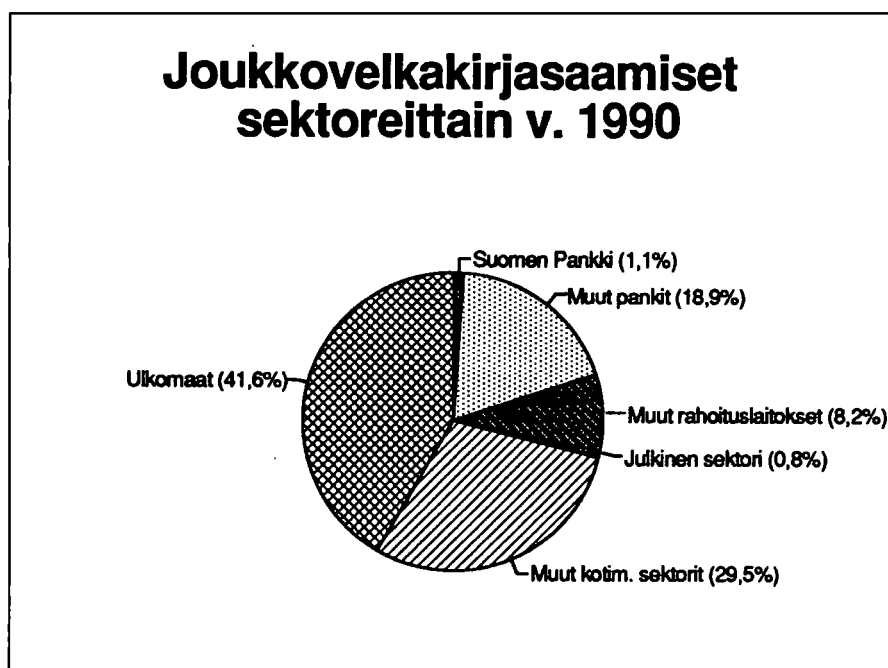
Suomen Pankki.....	1710,5	-13353,8	-	-	-	-	0,1	-	-	-	782,5	-10860,7
Liikepankit.....	22043,6	6919,3	-13274,6	-101,0	-	-61,0	3400,9	-910,1	17817,3	316,2	1654,0	37804,6
Säästöpankit.....	21,9	-3332,2	2880,4	-642,1	-9340,9	25,9	11988,6	-139,2	-1134,6	-	488,4	816,2
Osuuspankit.....	1720,4	3680,7	3481,0	236,9	-	-91,8	-4473,8	-339,9	2370,4	-13,6	283,5	6853,8
Vakuutuslaitokset.....	-	-	73,5	205,3	-0,3	-129,5	-488,3	-702,1	31,5	405,0	-104,9	-709,8
Muut rahoitusl. yksit.....	-	-	3852,0	359,3	121,3	-1168,9	-1113,1	5068,4	2223,4	1049,5	397,8	10789,7
Muut rahoitusl. julk.....	-	-	-1831,7	-158,5	-63,0	526,3	294,2	458,8	2838,6	56,4	1649,0	3770,1
Valtio.....	184,6	-	-250,0	-	-	51,1	2409,9	343,2	1144,1	-	-735,1	3147,8
Kunnat ja kuntainliitot.....	-	-	134,7	111,3	-2,6	183,2	2367,1	272,3	-68,0	2007,0	2636,2	7641,2
Sosiaaliturvarahastot.....	-	-	-	-	-	0,4	-0,1	-	-	-	-81,6	-81,3
Muut kotim. sektorit.....	-	165,0	3549,2	3683,5	1200,6	-425,0	80716,7	-8024,5	5754,2	19123,6	3843,5	109586,8
Julkiset yritykset.....	-	-	-	-	-	-	-	-	-	-	-	-
Yksityiset yritykset.....	-	-	-	-	-	-	-	-	-	-	-	-
Voittoa tavoittelemattomat yhteisöt.....	-	-	-	-	-	-	-	-	-	-	-	-
Kotitaloudet.....	-	-	-	-	-	-	-	-	-	-	-	-
Tilastovirhe.....	-	-	-	-	-	-	-	-	-	-	-	-
ULKomaat.....	-342,3	13395,1	562,1	-8,7	384,0	4718,1	8402,8	-1608,0	-1354,0	7247,1	1879,9	32404,7
Yhteensä velat.....	-342,3	39076,1	-6792,4	-823,4	-7700,9	3628,8	103504,9	-5581,0	29622,9	30191,2	12693,2	201163,1

1) Valtion sijoitukset liikelaitoksiinsa -2625.6 milj. mk



## Rahoitusmarkkinatilasto

Finansmarknadsstatistik  
Financial market statistics  
1990



*Julkaisujen myynti:*

Tilastokeskus  
PL 504  
00101 Helsinki  
Puh. (90) 17 341

*Försäljning:*

Statistikcentralen  
PB 504  
00101 Helsingfors  
Tel. (90) 17 341

*Hinta - Pris*

65 mk

ISSN 0784-8382  
= Rahoitus  
ISSN 0784-9893