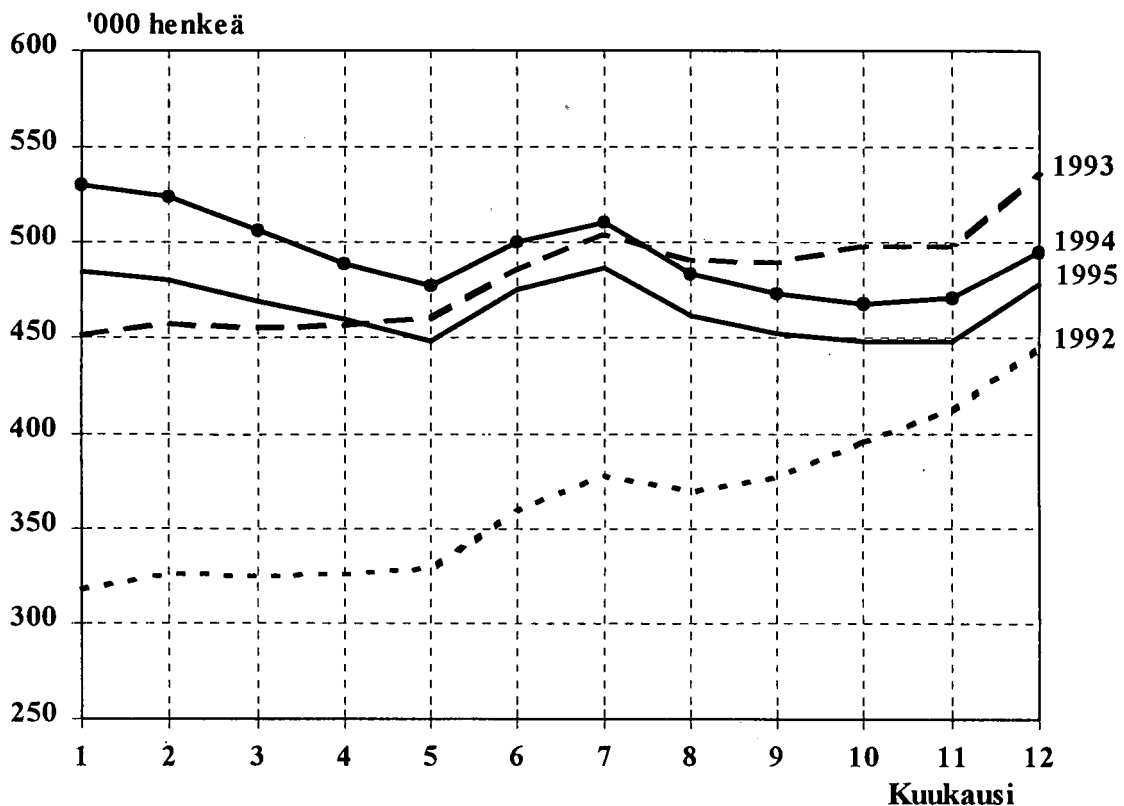


TYÖMINISTERIÖN TILASTOJA

1995 Joulukuu

TYÖTTÖMÄT TYÖNHAKIJAT TYÖNVÄLITYKSESSÄ KUUKAUDEN LOPUSSA
VUOSINA 1992 - 1995



Tilastokirjasto



SISÄLLYS

Kuukausittain julkaistavat taulut	Sivu
1. Yhteenveto julkaisuun sisältyvistä tärkeimmistä kuukausitiedoista	3
2. Työttömät työnhakijat ja avoimet työpaikat työvoimapiireittäin	4
3. Työttömät työnhakijat ja avoimet työpaikat lääneittäin	5
4. Työttömät työnhakijat (ilman lomautettuja) ja avoimet työpaikat ammattiryhmittäin	6
5. Työttömät työnhakijat (ilman lomautettuja), lomautetut ja avoimet työpaikat toimialoittain	8
6. Työnhakijat ja avoimet työpaikat koulutuksen mukaan	9
7. Avoimet työpaikat ammattiryhmittäin ja työvoimapiireittäin	11
8. Työttömät työnhakijat (ilman lomautettuja) ammattiryhmittäin ja työvoimapiireittäin	12
9. Työttömät työnhakijat (ilman lomautettuja) ikäryhmittäin ja työvoimapiireittäin	13
10. Työttömät työnhakijat (ilman lomautettuja) työttömyyden keston mukaan, työvoimapiireittäin	14
11. Työttömät työnhakijat ja toimeentuloturva työvoimapiireittäin	15
12. Työnhakijat työllisyyden mukaan, työvoimapiireittäin	16
13. Kuukauden aikana alkaneet työttömyysjaksot aikaisemman toiminnan mukaan, työvoimapiireittäin	17
14. Kuukauden aikana työvoimatoimistoissa olleet työnhakijat ja avoimet työpaikat työvoimapiireittäin	18
15. Kuukauden aikana työvoimatoimistoissa avoinna olleet työpaikat ja täyttyneet työpaikat ammattiryhmittäin	19
16. Kuukauden aikana täyttyneiden työpaikkojen avoinnaolon kesto työvoimapiireittäin	20
17. Kuukauden aikana työvoimatoimistoissa olleet työnhakijat ja työnhaun päättäneet ammattiryhmittäin	21

	Sivu
18. Työnvälitykset ja muut tapahtumat kuukauden aikana työvoimapiireittäin	22
19. Työvoimakoulutuksessa olevat tavoiteammatin ja koulutustyövoimapiirin mukaan	23
20. Palkkaperusteisilla toimenpiteillä työllistetyt kuukauden lopussa työvoimapiireittäin	24
 KUVIOT	
1. Työttömät työnhakijat ja avoimet työpaikat	25
2. Kuntien työttömyysasteet	26
 Taulukoiden selityksiä	 27
Työvälistilastossa käytettävä ammattiluokitus	28

**TAULUKKO 1. YHTEENVETO JULKAISUUN SISÄLTYVISTÄ TÄRKEIMMISTÄ
KUUKAUSITIEDOISTA**

	XII/1995	XI/1995	XII/1994	MUUTOS EDELL. VUOD. %
KUUKAUDEN LOPUSSA:				
AVOIMET TYÖPAIKAT	4769	5357	5064	-5,8
KAIKKI TYÖNHAKIJAT	692244	673261	708406	-2,3
TYÖTTÖMÄT TYÖNHAKIJAT	478207	448716	495172	-3,4
- MIEHET	265100	248083	274929	-3,6
- NAISET	213107	200633	220243	-3,2
- TYÖTTÖMYYSKASSAN JÄSENET	249348	232158	260326	-4,2
- TYÖMARKKINATUKEEN OIKEUTETUT	190888	183534	76377	149,9
- PERUSPÄIVÄRAHAN SAAJAT *	49854	52520	142624	-65,0
- LOMAUTETUT	17981	14216	20000	-10,1
TYÖTTÖMÄT ILMAN LOMAUTETTUJA	460226	434500	475172	-3,1
- ALLE 25-VUOTIAAT	82210	72877	89627	-8,3
- YLI VUODEN TYÖTTÖMÄNÄ OLLEET	141720	138975	141770	0,0
TYÖTTÖMYYSELÄKKEELLÄ OLEVAT	36849	37225	46126	-20,1
LYHENNETYLLÄ TYÖVIIKOLLA OLEVAT	8754	8924	10977	-20,3
KUUKAUDEN AIKANA:				
AVOIMIA TYÖPAIKKOJA YHTEENSÄ	10779	13260	11826	-8,9
- KUUKAUDEN UUDET	6250	8708	7617	-17,9
- TÄYTTÄNEET TYÖPAIKAT	6179	7928	6962	-11,2
TYÖNHAKIJOITA YHTEENSÄ	709897	698216	728494	-2,6
TYÖTTÖMIÄ TYÖNHAKIJOITA YHTEENSÄ	484586	472371	500454	-3,2
- KUUKAUDEN UUDET	23201	18567	23127	0,3
- TYÖNHAUN PÄÄTTÄNEET	13859	20671	15906	-12,9
KUUKAUDEN LOPUSSA:				
TYÖVOIMAKOULUTUKSESSA	43534	46592	32107	35,6
SIJOITETTUINA TOIMENPITEILLÄ	59374	60772	60401	-1,7
- VALTION TYÖTEHTÄVÄT	11531	11793	10967	5,1
- KUNTIEN JA KUNTAINLIITTOJEN TYÖT	28138	28832	25231	11,5
- YKSITYINEN SEKTORI	19705	20147	24203	-18,6
TYÖMARKKINATUEN TYÖHARJOITTELUSSA	6780	7643	5245	29,3

* EDELLISEN KUUKAUDEN LUKU

TAULUKKO 2. TYÖTTÖMÄT TYÖNHAKIJAT JA AVOIMET TYÖPAIKAT TYÖVOIMAPIIREITTÄIN, 29.12.1995

TYÖVOIMAPIIRI	TYÖTTÖMÄT TYÖNHAKIJAT			MUUTOS			TYÖTTÖ- AVOIMET TYÖPAIKAT			MUUTOS	
	29.12.1995	30.11.1995	30.12.1994	29.12.1995	30.12.1994	29.12.1995	30.11.1995	30.12.1994	29.12.1995	30.12.1994	
				MYYS-	ASTE(1)						
UUDENMAAN	109286	105211	114747	-5461	15,9	1381	1475	1306	75		
TURUN	36969	34569	39413	-2444	17,2	486	555	507	-21		
SATAKUNNAN	24448	23059	25277	-829	20,9	249	245	496	-247		
HÄMEEN	73966	69134	77845	-3879	20,5	797	900	843	-46		
KYMEN	32567	30870	34155	-1588	21,0	247	244	205	42		
MIKKELIN	21259	19878	21847	-588	22,9	135	129	131	4		
VAASAN	36687	33139	37679	-992	18,0	526	583	509	17		
KESKI-SUOMEN	26625	25252	28121	-1496	22,0	240	197	182	58		
KUOPION	25707	23931	25766	-59	22,6	132	190	117	15		
POHJ.-KARJALAN	19544	18230	19303	241	25,4	77	96	114	-37		
KAINUUN	11304	10201	10959	345	26,9	52	76	106	-54		
OULUN	34215	31592	34746	-531	21,8	321	425	409	-88		
LAPIN	25630	23650	25314	316	27,3	126	242	139	-13		
KOKO MAA	478207	448716	495172	-16965	19,6	4769	5357	5064	-295		

1) TYÖTTÖMIEN TYÖNHAKIJOIDEN PROSENTTINEN OSUUS ARVIOIDUSTA TYÖVOIMASTA

TAULUKKO 3. TYÖTTÖMÄT TYÖNHAKIJAT JA AVOIMET TYÖPAIKAT LÄÄNEITTÄIN, 29.12.1995

LÄÄNI	TYÖTTÖMÄT TYÖNHAKIJAT		TYÖTTÖMYYS- ASTE, % (LOMAUTET MUK.LUK.)	LYHENNE- TYLLÄ TYÖVIK.	AVOIMET TYÖPAIKAT
	YHTEENSÄ ILMAN LOMAUT.	LOMAUTETUT			
UUDENMAAN	109286	105716	15,9	1679	1381
TURUN JA PORIN	64303	61335	19,0	1177	704
AHVENANMAA	896	837	7,5	35	46
HÄMEEN	70184	67594	20,2	1289	782
KYMEN	32567	31442	21,0	787	247
MIKKELIN	21259	20395	22,9	553	135
POHJOIS-KARJALAN	19544	18948	25,4	286	77
KUOPION	25707	24962	22,6	420	132
KESKI-SUOMEN	26625	25609	22,0	474	240
VAASAN	36687	34753	18,0	1155	526
OULUN	45519	43697	22,9	664	373
LAPIN	25630	24938	27,3	235	126
YHTEENSÄ	478207	460226	19,6	8754	4769

**TAULUKKO 4. TYÖTTÖMÄT TYÖNHAKIJAT (ILMAN LOMAUTETTUJA) JA AVOIMET TYÖPAIKAT
AMMATTIRYHMITTÄIN, 29.12.1995**

AMMATTIRYHMÄ	TYÖTTÖMÄT TYÖNHAKIJAT			AVOIMET TYÖPAIKAT
	YHTEENSÄ	MIEHET	NAISET	
TEKNINEN, LUONNONT.,YHTEISK., YM TYÖ	35795	22114	13681	496
TEKNIIKAN ALAN TYÖ	19211	15712	3499	129
KEMIAN JA FYSIIKAN ALAN TYÖ	1727	475	1252	11
BIOLOGIAN ALAN TYÖ	1149	612	537	5
OPETUSALAN TYÖ	5832	1537	4295	222
USKONNONALAN TYÖ	298	142	156	5
LAINOPIILLINEN TYÖ	416	232	184	5
TOIMITTAJAN TYÖ, JOUKKOViestintä	1351	590	761	12
TAIDE- JA VIHDEALAN TYÖ	3222	1828	1394	26
KIRJASTO- JA MUSEOALAN TYÖ	927	186	741	15
MUUT PÄÄRYHMÄN O AMMATIT	1662	800	862	66
TERVEYDENHUOLTO, SOSIAALIALANTYÖ	36071	3068	33003	827
TERVEYDEN- JA SAIRAANHOITOTYÖ	17049	1186	15863	273
TERVEYDENHUOLLON KUNTOUTTAVA TYÖ	1922	617	1305	37
HAMMASHOITOALAN TYÖ	791	32	759	29
APTEEKKIALAN TYÖ	392	29	363	4
ELÄINLÄÄKINTÄHUOLTO, YMPÄRISTÖNSUOJELU	150	80	70	3
SOSIAALIALAN TYÖ	7617	579	7038	170
LASTEN PÄIVÄHOIDON TYÖ	6980	108	6872	261
PSYKOLOGINEN TYÖ	134	32	102	17
HARRASTUS- JA VAPAA-AJANTOIM. OHJAUS	853	330	523	16
MUU PÄÄRYHMÄÄN 1 KUULUVA TYÖ	183	75	108	17
HALLINTO- JA TOIMISTOTYÖ	49607	12336	37271	424
JULKISEN HALLINNON JOHTOTYÖ	429	245	184	19
LIIKKEYRITYSTEN JA JÄRJESTÖJEN JOHTOTYÖ	5977	4374	1603	112
HENKILÖSTÖ- JA TYÖVOIMA-ASIAIN HOITOT.	227	83	144	16
TALOUSHALL. SUUNNITTELU- JA TILINPITOT	3727	617	3110	46
SIHTEERI- JA TOIMISTOTYÖ	28841	3020	25821	132
ATK-ALAN TYÖ	2814	1608	1206	47
PANKKI- JA VAKUUTUSALAN TYÖ	4443	501	3942	34
MATKAILUALAN TYÖ	702	113	589	1
MUU HALLINTO- JA TOIMISTOTYÖ	2447	1775	672	17
KAUPALLINEN TYÖ	34975	13439	21536	1083
MAINOS- JA MARKKINOINTITYÖ	2048	1018	1030	23
KIINT., PALVEL. JA ARVOPAP. MYYNTI	433	247	186	46
OSTOTYÖ	573	375	198	8
KAUPPAEDUSTUS- JA KONTTORIMYYNTITYÖ	6399	4038	2361	765
TAVAROIDEN MYYNTITYÖ	25172	7659	17513	239
MUU KAUPALLINEN TYÖ	350	102	248	2
MAA- JA METSÄTALOUSTYÖ, KALASTUSALA	18272	12265	6007	71
MAATILATALOUS, ELÄINTENHOITO	6104	3481	2623	26
PUUTARHA- JA PUUSTOTYÖ	4338	1231	3107	35
RIISTANHOITO, METSÄSTYS	6	6	0	0
KALASTUS	483	417	66	1
METSÄTYÖ	7322	7116	206	9
MUU MAA- JA METSÄTALOUSTYÖ	19	14	5	0

AMMATTIRYHMÄ	TYÖTTÖMÄT TYÖNHAKIJAT			AVOIMET TYÖPAIKAT
	YHTEENSÄ	MIEHET	NAISET	
KULJETUS- JA LIIKENNETYÖ	18820	15925	2895	81
MERIPÄÄLLYSTÖTYÖ	564	555	9	5
KANSI- JA KONEMIEHISTÖTYÖ	740	710	30	0
LENTOKULJETUSTYÖ	117	111	6	0
VETURIN- JA MOOTTORIV.KULJETUSTYÖ	36	36	0	0
TIELIIKENNETYÖ	13513	13036	477	43
LIIKENTEEN JOHTO, LIIKENT.PALVELUTYÖ	634	494	140	9
POSTI- JA TIETOLIIKENNETYÖ	1708	158	1550	13
POSTINKANTAJANTYÖ	1421	750	671	11
MUU KULJETUS- JA LIIKENNETYÖ	87	75	12	0
RAKENNUSTYÖ, KAIVOS- JA LOUHINTATYÖ	53075	52089	986	121
KAIVOS- JA LOUHINTATYÖ	787	770	17	0
ÖLJYNPORAUS, TURPEENNOSTO	151	149	2	0
TALONRAKENNUSTYÖ	45234	44515	719	103
MAA- JA VESIRAKENNUSTYÖ	1924	1914	10	8
TYÖKONEIDEN KÄYTTÖ	4979	4741	238	10
TEOLLINEN TYÖ	101833	75649	26184	871
TEKSTIILITYÖ	1895	356	1539	15
OMPELUTYÖ	8897	406	8491	27
JALKINE- JA NAHKATYÖ	1209	355	854	7
TERÄS-, METALLITEHDAS- JA VALIMOTYÖ	1017	884	133	16
HIENOMEKAANINEN TYÖ	816	672	144	2
KONEPAJA- JA RAKENNUSMETALLITYÖ	30390	28760	1630	497
SÄHKÖTYÖ	11981	10691	1290	112
PUUTYÖ	8887	7531	1356	33
MAALAUSTYÖ	1468	1268	200	13
RADIO-, TV- JA ELOKUVATEKNINEN TYÖ	160	138	22	0
GRAAFINEN TYÖ	3927	2101	1826	22
LASI-, KERAAMINEN- JA TIILITYÖ	515	278	237	3
ELINTARVIKETEOLLISUUSTYÖ	4869	2097	2772	24
KEMIANPROSESSITYÖ	810	679	131	2
MASSA- JA PAPERITYÖ	2080	1611	469	4
KUMI- JA MUOVITUOTETYÖ	1491	993	498	5
MUU TEOLLINEN TYÖ	1586	1133	453	0
KIINTEIDEN KONEIDEN KÄYTTÖ	270	263	7	7
PAKKAUS-, VARASTO- JA AHTAUSTYÖ	8275	5320	2955	59
SEKATYÖ	11290	10113	1177	23
PALVELUTYÖ	51753	12072	39681	795
VARTIOINTI- JA SUOJELUTYÖ	1346	1208	138	17
MAJOITUSLIIKE- JA SUURTALOUSTYÖ	18395	4169	14226	143
TARJOILUTYÖ	9075	2033	7042	96
KOTITALOUSTYÖ	368	3	365	15
KIINTEISTÖNHOITO- JA SIIVOUSTYÖ	18237	3737	14500	430
HYGIENIA JA KAUNEUDENHOITOTYÖ	2581	108	2473	57
PESULA- JA SILITYSTYÖ	684	75	609	7
AMMATTIM. URHEILU- JA LIIKUNTATYÖ	178	134	44	3
SOTILASTYÖ	77	75	2	0
MUU PALVELUTYÖ	812	530	282	27
MUUALLA LUOKITTELEMATON TYÖ	60025	32913	27112	0
KOULULAISET JA OPISKELIJAT	1473	801	672	0
ILMAN AMMATTIA OLEVAT	46819	26376	20443	0
AMMATINVAIHTAJAT	4494	1896	2598	0
VASTAVALMISTUNEET	7239	3840	3399	0
YHTEENSÄ	460226	251870	208356	4769

**TAULUKKO 5. TYÖTTÖMÄT TYÖNHAKIJAT (ILMAN LOMAUTETTUJA), LOMAUTETUT
JA AVOIMET TYÖPAIKAT TOIMIALOITTAIN, 29.12.1995**

TOIMIALA	TYÖTTÖMÄT TYÖNHAKIJAT			LOMAU- TETUT	AVOIMET TYÖPAIKAT
	YHTEENSÄ	MIEHET	NAISET		
A MAATALOUS, KALA- JA RIISTATALOUS	10188	6703	3485	207	63
B METSÄTALOUS	4986	4121	865	385	5
C KAIVOS- JA KAIVANNAISTOIMINTA	1002	917	85	63	3
D TEOLLISUUS	37442	22979	14463	2605	880
E ENERGIA- JA VESIHUOLTO	1189	905	284	74	17
F RAKENTAMINEN	33177	30799	2378	3495	222
G KAUPPA	22342	9098	13244	402	757
H MAJOITUS- JA RAVITSEMISTOIMINTA	10676	3221	7455	313	198
I KULJETUS	9053	7460	1593	340	95
J TIETOLIIKENNE	2257	1199	1058	18	44
K RAHOITUS- JA VAKUUTUSTOIMINTA	2836	548	2288	9	47
L KIINT.-, PUHTAUS- JA VUOKRAUS	8185	3645	4540	103	395
M TEKN. PALVELU JA PALV. LIIKE-EL.	4760	2829	1931	217	365
N JULKINEN HALLINTO JA MAANPUOL.	56052	27973	28079	211	321
O KOULUTUS JA TUTKIMUS	12893	5389	7504	121	248
P TERVEYS- JA SOSIAALIPALVELU	30463	5652	24811	397	557
R VIRKISTYS- JA KULTTUURIPALALV.	9730	5744	3986	58	112
S JÄRJESTÖ- JA USKONNOLL. T.	4686	1722	2964	189	54
T MUUT PALVELUT	4146	1189	2957	59	306
X TOIMIALA TUNTEMATON	194163	109777	84386	8715	80
YHTEENSÄ	460226	251870	208356	17981	4769

TAULUKKO 6. TYÖNHAKIJAT JA AVOIMET TYÖPAIKAT KOULUTUKSEN MUKAAN 29.12.1995

KOULUTUSASTE KOULUTUSALA TAI TUTKINTO	TYÖNHAKIJAT					AVOIMET TYÖPAIKAT
	YHTEENSÄ	TYÖTTÖMÄT ILMAN LOMAUTETT.	TYÖTTÖ- MISTÄ VASTAV.	VALTION TYÖLLIS- TÄMÄT	KUNTIEN TYÖLLIS- TÄMÄT	
PERUSASTEEN ALEMPI KOULUTUS	214880	144715	563	2600	6105	85
PERUSASTEEN YLEMPI KOULUTUS	112119	80870	1135	1409	5064	111
KESKIKOULUTUTKINTO	29116	19957	126	534	981	13
PERUSKOULUTUTKINTO	79131	58207	930	844	3886	98
KANSANOPISTO, 10. LUOKKA YM.	3872	2706	79	31	197	0
KESKIASTEEN ALEMPI KOULUTUS	174242	116088	5217	2763	8853	309
KANSANKORKEAKOULU	460	310	7	4	17	0
HUMANISTINEN JA EST. KOULUTUS	2387	1571	37	37	119	1
OPETTAJAKOULUTUS	1339	762	33	17	110	4
MERKANTTI, KAUPPAKOULU	19074	12112	499	581	1040	21
MUU KAUPALLINEN KOULUTUS	5075	3280	73	146	171	1
METALLIALAN KOULUTUS	31968	22957	778	512	997	113
SÄHKÖALAN KOULUTUS	7523	5119	100	151	228	16
RAKENNUSALAN KOULUTUS	19737	14339	600	282	715	11
PUUTEOLLISUUDEN KOULUTUS	6505	4609	215	91	308	1
TEKST.- JA VAATETUSTEOLL.KOUL.	7228	4685	101	80	469	0
MUU TEOLLISUUSAMM. KOULUTUS	8439	5905	329	158	378	8
LIIKENTEEN KOULUTUS	2388	1783	186	23	69	0
PERUSHOITAJA	6519	3521	231	25	564	22
LASTENHOITAJA	1989	1083	34	7	213	10
SOSIAALIALAN HOITAJAKOULUTUS	6851	3833	135	26	856	19
MUU HOITOALAN KOULUTUS	6105	3655	388	103	391	20
MAA- JA METSÄTALOUSALAN KOUL.	9519	6656	430	177	239	1
VARTIOINT.- JA SUOJELUALAN K.	394	270	18	10	19	2
KOTI- JA LAITOSTALOUDEN KOUL.	11705	7294	315	132	873	16
HOTELLI- JA RAVITSEMISPALV. KOUL.	15686	10081	605	162	938	26
PARTURIT JA KAMPAAJAT	2504	1683	76	26	103	16
MUU ERITYISALOJEN KOULUTUS	609	406	20	9	32	0
KOULUTUSALA TUNTEMATON	238	174	7	4	4	1
KESKIASTEEN YLEMPI KOULUTUS	129519	82348	7721	3124	5664	333
YLIOPPILAS	37826	25314	3456	446	1451	64
MUU YLEISSIVISTÄVÄ KOULUTUS	1559	1041	110	11	70	0
HUMANISTINEN JA ESTEETTINEN K.	3142	2034	259	47	223	2
MERKONOMI, KAUPPAOPISTO	39824	23671	1624	1836	1896	79
MUU KAUPALLINEN KOULUTUS	777	480	15	35	30	5
TEKNIKKO (VANHA)	12457	7733	111	294	409	56
MUU TEKNISEN ALAN KOULUTUS	18387	12683	1256	275	746	31
LIIKENTEEN KOULUTUS	439	316	19	6	8	0
SAIRAANHOITAJA	2632	1512	45	15	183	67
MUU HOITOALAN KOULUTUS	3402	1906	162	47	210	16
MAA- JA METSÄTALOUSALAN KOUL.	1499	979	67	51	50	1
HOTELLI- JA RAVITSEMISALAN KOUL.	5672	3510	468	47	304	5
MUU ERIKOISALOJEN KOULUTUS	1818	1115	129	12	81	6
KOULUTUSALA TUNTEMATON	85	54	0	2	3	1

JATKUU

TAULUKKO 6. TYÖNHAKIJAT JA AVOIMET TYÖPAIKAT KOULUTUKSEN MUKAAN 29.12.1995

KOULUTUSASTE KOULUTUSALA TAI TUTKINTO	TYÖNHAKIJAT				AVOIMET TYÖPAIKAT	
	YHTEENSÄ	TYÖTTÖMÄT ILM.LÖMAUT.	VASTA- VALMIST.	VALTION TYÖLLIST.	KUNTIEN TYÖLLIST.	
ALIN KORKEA-ASTE	29486	16724	1702	581	1536	109
HUMANISTINEN JA ESTEETTINEN KOUL.	1901	1255	129	43	96	2
LASTENTARHANOPETTAJA (VANHA)	1135	641	17	10	78	3
MUU OPETTAJAKOULUTUS	1012	554	65	9	82	5
KAUPPA- JA HALLINTOALAN KOULUTUS	2012	1163	73	96	87	6
INSINÖÖRI (VANHA)	6398	3629	59	175	185	13
TEKNIKKO (UUSI)	3640	2242	384	72	138	20
LIIKENTEEN KOULUTUS	44	33	1	1	0	0
ERIKOISSAIRAANHOITAJA	4981	2779	411	25	378	20
TERVEYDENHOITAJA	1930	905	96	13	143	6
SOSIAALIALAN OHJAAJA	1561	770	166	36	190	4
MUU HOITOALAN KOULUTUS	1801	944	114	23	70	22
MAA- JA METSÄTALOUSALAN KOUL.	1481	877	54	61	36	2
ERIKOISAL.KOUL. TAI KOUL. TUNTEMATO	1590	932	133	17	53	6
ALEMPI KANDIDAATTIASTEEN KOULUTUS	9071	5434	477	279	330	55
HUM. KAND	1236	766	22	76	57	2
MUU HUMANIST. JA ESTEETT. KOUL.	401	255	6	19	9	0
PERUSKOULUN LUOKANOPETTAJA	157	109	3	2	1	8
LASTENTARHAN OPETTAJA (UUSI)	889	470	81	3	117	3
MUU OPETTAJAKOULUTUS	554	332	6	3	16	4
EKONOMI (VANHA)	1123	666	18	31	17	2
MUU YHTEISKUNTATIET.KOULUTUS	1304	792	24	62	35	5
INSINÖÖRI (UUSI)	2207	1255	292	46	54	24
LUONNONTIET. KAND.	536	351	5	26	13	2
LIIKENTEEN KOULUTUS	210	157	3	1	4	0
HOITOALAN KOULUTUS	319	197	16	5	7	4
ERIKOISAL.KOUL. TAI KOUL.TUNTEMATON	135	84	1	5	0	1
YLEMPI KANDIDAATTIASTEEN KOULUTUS	14744	8337	761	675	356	59
FIL.KAND., HUMANIST. PÄÄAINE	2033	1197	130	101	49	5
MUU HUMANIST. JA ESTEETT. KOUL.	805	515	47	16	25	2
KASVATUSTIET.KAND., OPETTAJAK.	323	192	30	3	8	1
FIL.KAND., OPETTAJAKOULUTUS	367	233	27	6	10	3
MUU OPETTAJAKOULUTUS	241	148	5	5	5	1
OIKEUSTIETEEN KAND.	666	394	44	49	13	4
KAUPPATIET.KAND., TALOUSTIET.KAND.	578	337	23	12	11	2
EKONOMI (UUSI)	1103	621	79	42	28	5
VALTIOTIET. KAND.	930	538	61	51	31	0
YHTEISKUNTATIET.KAND	748	407	49	52	18	1
MUU YHTEISKUNTATIET.KOULUTUS	1053	523	60	73	46	15
DIPL.INSINÖÖRI	2004	1083	66	66	25	3
ARKKITEHTI	799	415	24	42	23	0
FIL.KAND., MATEM.-LUONNOTIET.PÄÄAINE	1531	871	64	114	35	1
LÄÄKETIET.LIS.	412	217	11	1	7	13
HAMMASLÄÄKETIET.LIS.	232	100	12	1	4	1
MUU HOITOALAN KOULUTUS	169	107	5	1	2	1
MAA- JA METSÄT. KAND.	389	236	22	20	10	0
MUU MAA- JA METSÄT. KOULUTUS	247	128	2	11	3	0
ERIKOISAL.KOUL. TAI KOUL. TUNTEMATO	114	75	0	9	3	1
TUTKIJAKOULUTUS TAI VASTAAVA	756	492	39	39	9	18
KOULUTUSASTE TUNTEMATON	7206	5094	122	73	207	3688
YHTEENSÄ	692023	460102	17737	11543	28124	4767

TAULUKKO 7. AVOIMET TYÖPAIKAT AMMATTIRYHMITTÄIN JA TYÖVOIMAPIIREITTÄIN, 29.12.1995

AMMATTIRYHMÄ	TYÖVOIMAPIIRI													KOKO MAA
	UUDEN- MAAN	TURUN	SATA- KUN- NAN	HÄMEEN	KYMEN	MIKKE- LIN	VAA- SAN	KESKI- SUO- MEN	KUO- PION	POHJ- KAR- JALAN	KAI- NUUN	OULUN	LAPIN	
TEKNINEN, LUONNONTIET., YHTEISKUNNALLINEN YM. T.	139	37	49	76	28	17	38	29	27	16	5	26	9	496
TERVEYDENHUOLTO, SOSIAALIALAN TYÖ	222	135	10	112	70	27	92	27	16	18	12	73	13	827
HALLINTO- JA TOIMISTOTYÖ	136	39	24	61	13	13	50	26	15	4	7	24	12	424
KAUPALLINEN TYÖ	318	86	35	224	27	35	161	47	25	17	9	72	27	1083
MAA- JA METSÄTALOUSTYÖ, KALASTUSALA SIITÄ: METSÄTYÖ	32 0	1 0	5 2	6 0	4 1	2 1	3 0	2 0	4 1	2 1	0 0	7 0	3 3	71 9
KULJETUS- JA LIKENNETYÖ	22	9	4	13	9	1	17	0	2	0	3	1	0	81
RAKENNUSTYÖ, KAIVOS- JA LOUHINTATYÖ SIITÄ: TALONRAKENNUSTYÖ	26 24	6 6	3 3	34 27	7 4	5 4	15 14	3 2	0 0	1 1	0 0	13 11	8 7	121 103
TEOLLINEN TYÖ	203	126	85	132	43	12	109	53	25	5	3	66	9	871
PALVELUTYÖ	283	47	34	139	46	23	41	53	18	14	13	39	45	795
MUUALLA LUOKITTELEM.TYÖ	0	0	0	0	0	0	0	0	0	0	0	0	0	0
YHTEENSÄ	1381	486	249	797	247	135	526	240	132	77	52	321	126	4769

TAULUKKO 8. TYÖTTÖMÄT TYÖNHAKIJAT (ILMAN LOMAUTETTUJA) AMMATTIRYHMITTÄIN JA TYÖVOIMAPIIREITTÄIN, 29.12.1995

AMMATTIRYHMÄ	TYÖVOIMAPIIRI												KOKO MAA	
	UUDEN- MAAN	TURUN	SATA- KUN- NAN	HÄMEEN	KYMEN	MIKKE- LIN	VAA- SAN	KESKI- SUO- MEN	KUO- PION	POHJ- KAR- JALAN	KAI- NUUN	OULUN		LAPIN
TEKNINEN, LUONNONTIET., YHTEISKUNNALLINEN YM. T.	10912	2969	1528	5727	2053	1190	2248	1849	1480	1224	648	2453	1514	35795
TERVEYDENHUOLTO, SOSIAALIALAN TYÖ	6233	2757	1959	5657	2632	1699	3587	2155	2086	1587	814	2744	2161	36071
HALLINTO- JA TOIMISTOTYÖ	15762	3571	2294	7669	2951	1687	3431	2476	2129	1562	893	2847	2335	49607
KAUPALLINEN TYÖ	9509	2800	1815	5747	2170	1483	2676	1797	1728	1260	562	2076	1352	34975
MAA- JA METSÄTALOUSTYÖ, KALASTUSALA	1185	860	666	1685	1131	1440	1720	1469	1745	1544	959	1868	2000	18272
SIITÄ: METSÄTYÖ	160	124	145	429	274	688	495	704	843	829	558	896	1177	7322
KULJETUS- JA LIIKENNETYÖ	5064	1539	857	2486	1318	852	1353	1001	1057	736	374	1178	1005	18820
RAKENNUSTYÖ, KAIVOS- JA LOUHINTATYÖ	10646	3417	2418	8159	3826	2568	3699	3182	3362	2527	1786	4177	3308	53075
SIITÄ: TALONRAKENNUSTYÖ	9326	2930	2028	7097	3197	2171	3134	2668	2881	2128	1437	3476	2761	45234
TEOLLINEN TYÖ	19385	8613	6288	18289	7157	4299	8751	5798	5413	3776	2006	7243	4815	101833
PALVELUTYÖ	11049	4219	2552	7731	3877	2350	3866	2758	2531	2162	1482	3765	3411	51753
MUUALLA LUOKITTELEM. T.	15971	4448	3015	8031	4327	2827	3422	3124	3431	2570	1354	4468	3037	60025
YHTEENSÄ	105716	35193	23392	71181	31442	20395	34753	25609	24962	18948	10878	32819	24938	460226

TAULUKKO 9. TYÖTTÖMÄT TYÖNHAKIJAT (ILMAN LOMAUTETTUJA) IKÄRYHMIITTÄIN JA TYÖVOIMAPIIREITTÄIN, 29.12.1995

TYÖVOIMAPIIRI	IKÄRYHMÄ	15-19	20-24	25-29	30-34	35-39	40-44	45-49	50-54	55-59	60-64	65+	YHT.
		HLOÄ %											
UUDENMAAN	HLOÄ	5157	12497	13214	13732	12453	12321	12931	9768	11289	2332	22	105716
	%	4,9	11,8	12,5	13,0	11,8	11,7	12,2	9,2	10,7	2,2	0	100
TURUN	HLOÄ	2018	4379	4414	3945	3674	4011	4324	3207	4306	899	16	35193
	%	5,7	12,4	12,5	11,2	10,4	11,4	12,3	9,1	12,2	2,6	0	100
SATAKUNNAN	HLOÄ	1265	2641	2746	2572	2402	2693	2944	2260	3430	435	4	23392
	%	5,4	11,3	11,7	11,0	10,3	11,5	12,6	9,7	14,7	1,9	0	100
HÄMEEN	HLOÄ	3529	8583	8628	8036	7833	8142	8826	6667	9460	1468	9	71181
	%	5,0	12,1	12,1	11,3	11,0	11,4	12,4	9,4	13,3	2,1	0	100
KYMEN	HLOÄ	1767	4158	3770	3329	3305	3675	3851	2893	4073	616	5	31442
	%	5,6	13,2	12,0	10,6	10,5	11,7	12,2	9,2	13,0	2,0	0	100
MIKKELIN	HLOÄ	1112	2507	2322	2377	2347	2505	2617	1909	2350	346	3	20395
	%	5,5	12,3	11,4	11,7	11,5	12,3	12,8	9,4	11,5	1,7	0	100
VAASAN	HLOÄ	2045	4859	4378	3859	3755	4055	4170	2995	3908	727	2	34753
	%	5,9	14,0	12,6	11,1	10,8	11,7	12,0	8,6	11,2	2,1	0	100
KESKI-SUOMEN	HLOÄ	1473	3406	3177	3075	2854	3094	3022	2200	2902	404	2	25609
	%	5,8	13,3	12,4	12,0	11,1	12,1	11,8	8,6	11,3	1,6	0	100
KUOPION	HLOÄ	1393	3170	3122	3160	3141	3189	3105	1992	2386	298	6	24962
	%	5,6	12,7	12,5	12,7	12,6	12,8	12,4	8,0	9,6	1,2	0	100
POHJ.-KARJALAN	HLOÄ	914	2059	2274	2405	2565	2694	2453	1613	1705	264	2	18948
	%	4,8	10,9	12,0	12,7	13,5	14,2	12,9	8,5	9,0	1,4	0	100
KAINUUN	HLOÄ	559	1246	1369	1444	1425	1435	1264	939	1078	119	0	10878
	%	5,1	11,5	12,6	13,3	13,1	13,2	11,6	8,6	9,9	1,1	0	100
OULUN	HLOÄ	2250	4884	4424	4156	3946	3895	3539	2413	2875	435	2	32819
	%	6,9	14,9	13,5	12,7	12,0	11,9	10,8	7,4	8,8	1,3	0	100
LAPIN	HLOÄ	1182	3157	3378	3451	3287	3103	2825	1836	2408	308	3	24938
	%	4,7	12,7	13,5	13,8	13,2	12,4	11,3	7,4	9,7	1,2	0	100
KOKO MAA	HLOÄ	24664	57546	57216	55541	52987	54812	55871	40692	52170	8651	76	460226
	%	5,4	12,5	12,4	12,1	11,5	11,9	12,1	8,8	11,3	1,9	0	100

TAULUKKO 10. TYÖTTÖMÄT TYÖNHAKIJAT (ILM. LOM.) TYÖTTÖMYYDEN KESTON MUKAAN TYÖVOIMAPIIREITTÄIN, 29.12.1995

TYÖVOIMAPIIRI	TYÖTTÖMYYDEN KESTO, VIIKKOA											YHT.	KESKI- MÄÄRIN
	ALLE 1	1-2	3-4	5-8	9-12	13-26	27-52	53-78	79-104	YLI 104	YHT.		
UUDENMAAN	1282	5984	4725	7946	7806	19694	21164	12484	7530	17101	105716	52	
%	HLÖÄ												
TURUN	721	2590	2165	3261	2775	6995	6745	3582	2037	4322	35193	44	
%	HLÖÄ												
SATAKUNNAN	326	1522	1259	2281	1879	4365	4482	2829	1545	2904	23392	45	
%	HLÖÄ												
HÄMEEN	1257	5033	4048	6033	5589	13048	12941	8037	4526	10669	71181	49	
%	HLÖÄ												
KYMEN	529	2000	1697	2708	2653	6540	5594	3375	1827	4519	31442	47	
%	HLÖÄ												
MIKKELIN	310	1364	1204	1931	1615	3890	3982	2303	1144	2652	20395	45	
%	HLÖÄ												
VAASAN	785	3134	2079	3304	2758	7018	6083	3593	1987	4012	34753	42	
%	HLÖÄ												
KESKI-SUOMEN	396	1371	1371	2087	1867	4986	4862	2871	1683	4115	25609	51	
%	HLÖÄ												
KUOPION	547	1771	1558	2382	2284	5120	4963	2836	1168	2333	24962	39	
%	HLÖÄ												
POHJ.-KARJALAN	357	1205	1225	1664	1599	3943	4075	2358	1094	1428	18948	38	
%	HLÖÄ												
KAINUUN	269	976	880	1222	1006	2296	2335	1196	343	355	10878	29	
%	HLÖÄ												
OULUN	854	2496	2056	2976	2847	6946	6475	3403	1671	3095	32819	39	
%	HLÖÄ												
LAPIN	582	1992	1744	2552	2225	5431	5010	3081	1131	1190	24938	32	
%	HLÖÄ												
KOKO MAA	8215	31438	26011	40347	36903	90272	88711	51948	27686	58695	460226	45	
%	HLÖÄ												

TAULUKKO 11. TYÖTTÖMÄT TYÖNHAKIJAT JA TOIMEENTULOTURVA TYÖVOIMAPIIREITTÄIN, 29.12.1995

TYÖVOIMAPIIRI	TYÖTTÖMÄT TYÖNHAKIJAT	TYÖTTÖMÄT		TYÖTTÖMYYS-		TYÖMARKKINA-		PERUSPÄIVÄ-	
		KASSAN JÄSENET	ELÄKKEEN SAAJAT*	TUKEEN OIKEUTETUT	RAHAN SAAJAT**	LOKAKUU	MARRASKUU		
UUDENMAAN	109286	45551	6499	49423	14373	13477			
TURUN	36969	19294	3526	14007	4265	4095			
SATAKUNNAN	24448	15025	2493	8675	2029	1939			
HÄMEEN	73966	38735	6760	30248	7707	7332			
KYMEN	32567	17109	3276	13608	3310	3173			
MIKKELIN	21259	10695	1662	9069	2490	2456			
VAASAN	36687	19533	3087	14367	4302	4047			
KESKI-SUOMEN	26625	13262	2211	11482	2988	2866			
KUOPION	25707	13573	1703	10085	3027	2909			
POHJ.-KARJALAN	19544	11288	1173	6929	2158	2046			
KAINUUN	11304	8076	803	2981	785	735			
OULUN	34215	19704	1894	12702	3072	2878			
LAPIN	25630	17503	1762	7312	2014	1901			
KOKO MAA	478207	249348	36849	190888	52520	49854			

*) EI SISÄLLY TYÖTTÖMIEN TYÖNHAKIJOIDEN LUKUMÄÄRIIN

***) LÄHDE: KANSANELÄKELAITOS (ENNAKKOTIETO, TARKENTUU MYÖHEMMIN)

TAULUKKO 12. TYÖNHAKIJAT TYÖLLISYDEN MUKAAN, TYÖVOIMAPIIREITTÄIN, 29.12.1995

TYÖVOIMAPIIRI	TYÖNHAKIJAT	YHTEENSÄ	TYÖSSÄ OLEVAT	TYÖTTÖMÄT	LOMAUTETUT	LYHENNETYLLÄ TYÖV.	TYÖVOIMAN ULKOPUOL.	TYÖTTÖMYYS-ELÄKKEELLÄ
UUDENMAAN	152014	25287	105716	3570	1679	9126	6499	
TURUN	54640	9636	35193	1776	653	3819	3526	
SATAKUNNAN	36588	7234	23392	1056	473	1927	2493	
HÄMEEN	107387	20309	71181	2785	1375	4910	6760	
KYMEN	48432	8979	31442	1125	787	2792	3276	
MIKKELIN	33033	7211	20395	864	553	2323	1662	
VAASAN	53296	9886	34753	1934	1155	2438	3087	
KESKI-SUOMEN	38157	6826	25609	1016	474	1996	2211	
KUOPION	37536	7706	24962	745	420	1985	1703	
POHJ.-KARJALAN	27886	5801	18948	596	286	1065	1173	
KAINUUN	17295	4055	10878	426	209	913	803	
OULUN	48710	9687	32819	1396	455	2414	1894	
LAPIN	37270	7839	24938	692	235	1772	1762	
KOKO MAA	692244	130456	460226	17981	8754	37480	36849	

**TAULUKKO 13. KUUKAUDEN AIKANA ALKANEET TYÖTTÖMYYSJAKSOT AIKAISEMMAN TOIMINNAN MUKAAN
TYÖVOIMAPIIREITTÄIN, JOULUKUU 1995**

TYÖVOIMAPIIRI	TOIMINTA ENNEN TYÖTTÖMYYYTÄ						
	KUUKAUDEN AIKANA ALKA- NEET TYÖTTÖ- MYYSJAKSOT	TYÖ- VOIMASTA	TYÖVOIMAN YHTEENSÄ	KOULUSTA; OPISKELEM.	ASE- TAI SIVILII- PALVELUKS.	KOTITALOUS- TYÖSTÄ	MUJUALTA TYÖ- VOIMAN ULKO- PUOLELTA
UUDENMAAN	11321	5987	5334	2328	661	382	1963
TURUN	5860	3445	2415	1330	347	176	562
SATAKUNNAN	3204	1777	1427	817	199	138	273
HÄMEEN	10590	5108	5482	2955	801	369	1357
KYMEN	4262	2244	2018	1206	261	153	398
MIKKELIN	3063	1535	1528	968	261	127	172
VAASAN	6162	3328	2834	1773	409	225	427
KESKI-SUOMEN	2948	1638	1310	702	239	104	265
KUOPION	3982	2089	1893	972	275	133	513
POHJ.-KARJALAN	2789	1428	1361	766	166	106	323
KAINUUN	2270	1271	999	584	125	90	200
OULUN	5766	2954	2812	1597	432	249	534
LAPIN	4487	2587	1900	1167	256	156	321
KOKO MAA	66704	35391	31313	17165	4432	2408	7308

TAULUKKO 14. KUUKAUDEN AIKANA TYÖVOIMATOIMISTOISSA OLLEET TYÖNHAKIJAT JA AVOIMET TYÖPAIKAT TYÖVOIMAPIIREITTÄIN, JOULUKUU 1995

TYÖVOIMAPIIRI	TYÖNHAKIJOITA YHTEENSÄ KUUKAUDEN AIKANA	TYÖNHAKIJOITA NÄISTÄ TYÖTTÖMIÄ (1)	KUUKAUDEN UUDET TYÖNHAKIJAT	UUSISTA TYÖTTÖMÄT (1)	TYÖNHAUN PÄÄTTÄNEET	AVOIMET TYÖPAIKAT KUUKAUDEN AIKANA YHT.	NÄISTÄ KUUKAUDEN UUDET TYÖP.	TÄYTTYNEET TYÖPAIKAT
UUDENMAAN	156648	111040	7971	4813	5813	2990	1726	1571
TURUN	56135	37310	3206	1921	1926	1146	717	650
SATAKUNNAN	37349	24566	1769	928	1065	489	263	225
HÄMEEN	110149	74911	6428	3657	3929	1561	818	750
KYMEN	49568	33160	2603	1438	1459	479	281	270
MIKKELIN	33585	21452	1406	704	634	281	163	148
VAASAN	54703	36486	4229	2570	1904	1119	610	639
KESKI-SUOMEN	39016	26781	2088	1207	1094	483	319	281
KUOPION	38451	26220	2192	1193	1281	410	256	280
POHJ.-KARJALAN	28436	19918	1655	896	700	241	162	192
KAINUUN	17626	11591	1014	599	452	172	106	121
OULUN	49971	34747	3658	2042	1723	919	557	663
LAPIN	38260	26404	2079	1233	1255	489	272	389
KOKO MAA	709897	484586	40298	23201	23235	10779	6250	6179

1. LOMAUTETUT EIVÄT SISÄLLY LUKUIHIIN

TAULUKKO 15. KUUKAUDEN AIKANA TYÖVOIMATOIMISTOISSA AVOIMINA OLLEET TYÖPAIKAT JA TÄYTTyneet TYÖPAIKAT
AMMATTIRYHMITTÄIN, JOULUKUU 1995

AMMATTIRYHMÄ	AVOIMET TYÖPAIKAT		TÄYTTyneet TYÖPAIKAT				PERUUTE- TUT TYÖPAIKAT
	YHTEENSÄ KUUKAUD. AIKANA	KUUKAU- DEN UUDET	YHTEENSÄ	TYÖVOIMA- TOIMISTON HAKIJALLA	MUUTEN	HAKUAIKA PÄÄTTYNyt	
TEKNINEN, LUONNONT., YHTEISK., YM TYÖ	1118	588	667	181	97	389	38
TERVEYDENHUOLTO, SOSIAALIALANTYÖ	1713	956	975	371	113	491	58
HALLINTO- JA TOIMISTOTYÖ	982	493	596	190	94	312	33
KAUPALLINEN TYÖ	1900	932	867	411	167	289	99
MAA- JA METSÄTALOUSTYÖ, KALASTUSALA	384	221	294	224	44	26	23
KULJETUS- JA LIIKENNETYÖ	234	161	153	98	32	23	11
RAKENNUSTYÖ, KAIVOS- JA LOUHINTATYÖ	305	191	186	136	44	6	10
SIITÄ: TALONRAKENNUSTYÖ	245	153	144	101	41	2	8
TEOLLINEN TYÖ	1880	1180	947	605	182	160	155
PALVELUTYÖ	2262	1527	1493	941	257	295	85
MUUALLA LUOKITTELEMATON TYÖ	1	1	1	0	0	1	0
YHTEENSÄ	10779	6250	6179	3157	1030	1992	512

TAULUKKO 16. KUUKAUDEN AIKANA TÄYTTyneiden Työpaikkojen Avoinnaolon Kesto 1) Työvoimapiireittäin, Joulukuu 1995

TYÖVOIMAPIIRI	TYÖPAIKKOJEN AVOINNAOLON KESTO, VUOROKAUITTA											YHT.	KESKIM.
	0-3	4-7	8-14	15-21	22-28	29-42	43-60	61-90	91-180	YLI 180	YHT.		
UUDENMAAN	LKM	324	110	413	304	227	126	33	25	6	3	1571	16
	K-%	21	28	54	73	88	96	98	99	100	100	100	100
TURUN	LKM	237	50	109	115	74	44	5	10	6	0	650	13
	K-%	36	44	61	79	90	97	98	99	100	100	100	100
SATAKUNNAN	LKM	56	23	45	28	19	27	7	15	5	0	225	20
	K-%	25	35	55	68	76	88	91	98	100	100	100	100
HÄMEEN	LKM	101	93	164	122	73	68	33	81	13	2	750	24
	K-%	13	26	48	64	74	83	87	98	100	100	100	100
KYMEN	LKM	39	27	80	51	22	20	20	10	0	1	270	19
	K-%	14	24	54	73	81	89	96	100	100	100	100	100
MIKKELIN	LKM	35	28	33	23	4	18	4	1	2	0	148	14
	K-%	24	43	65	80	83	95	98	99	100	100	100	100
VAASAN	LKM	130	61	154	111	51	55	38	23	9	7	639	21
	K-%	20	30	54	71	79	88	94	97	99	100	100	100
KESKI-SUOMEN	LKM	56	32	42	44	45	45	13	3	1	0	281	18
	K-%	20	31	46	62	78	94	99	100	100	100	100	100
KUOPION	LKM	49	45	68	56	27	24	5	5	1	0	280	15
	K-%	18	34	58	78	88	96	98	100	100	100	100	100
POHJ.-KARJALAN	LKM	52	37	33	22	9	18	12	6	3	0	192	17
	K-%	27	46	64	75	80	89	95	98	100	100	100	100
KAINUUN	LKM	49	16	19	14	3	18	2	0	0	0	121	11
	K-%	40	54	69	81	83	98	100	100	100	100	100	100
OULUN	LKM	210	133	113	52	61	33	15	7	39	0	663	16
	K-%	32	52	69	77	86	91	93	94	100	100	100	100
LAPIN	LKM	107	24	78	22	26	78	39	11	4	0	389	20
	K-%	28	34	54	59	66	86	96	99	100	100	100	100
KOKO MAA	LKM	1445	679	1351	964	641	574	226	197	89	13	6179	18
	K-%	23	34	56	72	82	92	95	98	100	100	100	100

1. PROSENTTILUVUT OVAT KUMULATIIVISIA ELI KUNKIN LUOKAN PROSENTTILUKUUN ON LASKETTU MUKAAN MYÖS SITÄ EDELTÄVIEN LUOKKIEN PROSENTIT

**TAULUKKO 17. KUUKAUDEN AIKANA TYÖVOIMATOIMISTOISSA OLLEET TYÖNHAKIJAT JA TYÖNHAUN PÄÄTTÄNEET
AMMATTIRYHMITTÄIN, JOULUKUU 1995**

AMMATTIRYHMÄ	TYÖNHAKIJAT YHTEENSÄ KUUKAUDEN AIKANA	NÄISTÄ TYÖTTÖMÄT (1)	KUUKAUDEN UUDET TYÖNHAKIJAT	UUSISTA TYÖTTÖMÄT (1)	TYÖNHAUN PÄÄTTÄNEET TYÖNHAKIJAT YHTEENSÄ
TEKNINEN, LUONNONT., YHTEISK., YM TYÖ	60450	37947	3959	2154	2456
TERVEYDENHUOLTO, SOSIAALIALANTYÖ	63188	39358	6247	3369	2247
HALLINTO- JA TOIMISTOTYÖ	81615	52436	3374	1692	2549
KAUPALLINEN TYÖ	58096	36599	2078	1063	1670
MAA- JA METSÄTALOUSTYÖ, KALASTUSALA	26299	18970	1603	948	694
KULJETUS- JA LIIKENNETYÖ	27029	19732	1396	853	863
RAKENNUSTYÖ, KAIVOS- JA LOUHIINTAYÖ	73775	55143	5262	3201	2141
SIITÄ: TALONRAKENNUSTYÖ	62616	47073	4309	2756	1878
TEOLLINEN TYÖ	149329	106407	7384	4201	4665
PALVELUTYÖ	81996	54432	3445	1759	2484
MUJALLA LUOKITTELEMATON TYÖ	88118	63562	5550	3961	3466
YHTEENSÄ	709897	484586	40298	23201	23235

(1) LOMAUTETUT EIVÄT SISÄLLY LUKUIHIN

TAULUKKO 18. TYÖNVÄLITYKSET JA MUUT TAPAHTUMAT KUUKAUDEN AIKANA TYÖVOIMAPIREITÄIN, JOULUKUU 1995

TYÖVOIMAPIIRI	YHTEENSÄ	VÄLITETTY TYÖHÖN	SJOITETTU TOIMEN- PITEILLA	LOMAUTUS TAI LYH. TYÖV. PÄÄTT.	SAANUT MUUTEN TYÖTÄ	ALOITANUT TYÖVOIMA- KOULUTUKS.	SIIRTYNYT TYÖVOIMAN ULKOPUOL.	MUU SYY TAI EI TIETOA
UUDENMAAN	9325	303	1418	194	1955	1078	777	3600
TURUN	4392	256	610	169	1600	467	367	923
SATAKUNNAN	2415	93	452	103	728	234	288	517
HÄMEEN	7485	272	1509	273	2162	731	771	1767
KYMEN	3123	101	747	76	907	332	322	638
MIKKELIN	2072	72	428	110	749	223	228	262
VAASAN	3615	232	579	190	1105	263	417	829
KESKI-SUOMEN	2034	97	469	81	454	218	232	483
KUOPION	2970	93	605	79	1036	72	355	730
POHJ.-KARJALAN	1755	77	418	47	574	183	147	309
KAINUUN	1480	74	297	59	511	194	143	202
OULUN	3876	250	722	129	1311	227	303	934
LAPIN	3044	145	563	119	978	389	247	603
KOKO MAA	47586	2065	8817	1629	14070	4611	4597	11797

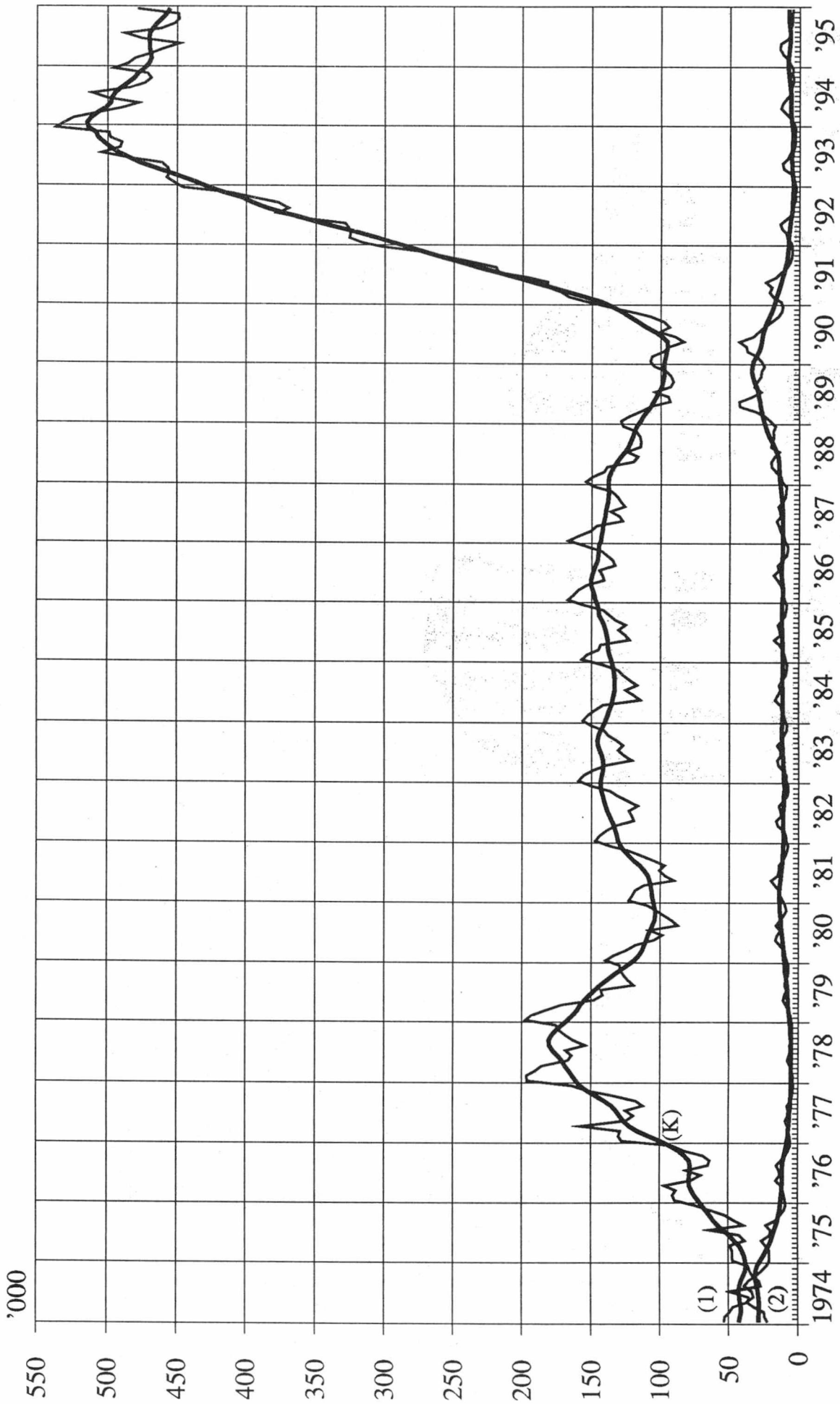
TAULUKKO 19. TYÖVOIMAKOULUTUKSESSA OLEVAT TAVOITEAMMATIN JA KOULUTUSTYÖVOIMAPIIRIN MUKAAN, JOULUKUU 1995

TAVOITEAMMATTI	KOULUTUSTYÖVOIMAPIIRI													KOKO MAA (1)
	UUSI- MAA	TURKU	SATA- KUNTA	HÄME	KYMI	MIK- KELI	VAASA	KESKI- SUOMI	KUO- PIO	POHJ- KARJA- LA	KAI- NUU	OULU	LAPPI	
TEKN., LUONNONT., YHTEISK., YM T.	1141	631	179	448	313	45	116	197	226	119	25	325	159	3924
TERVEYDENH., SOSIAALIAL.TYÖ	542	261	18	475	156	165	86	291	73	110	174	157	165	2673
HALLINTO- JA TOIMISTOTYÖ	1983	1063	322	1512	491	465	557	591	503	227	214	805	662	9402
KAUPALLINEN TYÖ	455	198	131	721	175	208	97	157	117	110	48	148	125	2700
MAA- JA METSÄTAL., KALASTUS.	38	1	15	100	18	26	3	16	1	51	38	32	77	416
KULJETUS- JA LIKENNETYÖ	120	77	39	13	11	10	64	20	30	14	1	3	81	483
TEOLLINEN TYÖ, KONEENHOITO, KAIVOS- JA LOUHIINTATYÖ SEKÄ RAKENNUSTYÖN AMMATIT	1621	981	584	1982	786	514	1421	751	473	608	323	698	680	11453
SIITÄ: TALONRAKENNUSTYÖ	429	217	152	395	248	212	214	213	81	148	99	86	204	2703
VAATETUS- JA NAHKATYÖ	68	41	14	16	29	29	145	93	28	1	25	5	47	545
METALLITYÖ	612	459	311	963	306	182	540	202	230	275	100	260	233	4676
SÄHKÖTYÖ	347	173	31	394	87	62	151	59	89	97	42	266	70	1879
MUUT RYHMÄN AMMATIT	165	91	76	212	116	29	371	184	45	87	57	81	126	1650
PALVELUTYÖ	479	259	92	692	295	210	152	256	176	146	77	252	215	3306
SIITÄ: MAJOITUS- JA SUURTA- LOUSTYÖ, TARJOILUTYÖ MUU PALVELUTYÖ	269	180	61	265	170	132	63	128	95	60	47	144	123	1742
	210	79	31	427	125	78	89	128	81	86	30	108	92	1564
MUU TYÖ	2383	1236	426	1081	646	190	562	501	377	199	133	577	475	8797
YHTEENSÄ	8762	4707	1806	7024	2891	1833	3058	2780	1976	1584	1033	2997	2639	43154

LOMAUTUSKURSSIEN RYHMÄILMOITUSTIEDOT EIVÄT SISÄLLY LUKUIHIN
1. SISÄLTÄVÄT MYÖS ULKOMAILLA KOULUTUKSESSA OLEVAT

TAULUKKO 20. PALKKAPERUSTEISILLA TOIMENPITEILLÄ TYÖLLISTETYT KUUKAUDEN LOPUSSA TYÖVOIMAPIIREITTÄIN,
 JOULUKUU 1995

TOIMENPIDE	TYÖVOIMAPIIRI													
	UUSI- MAA	TURKU KUNTA	SATA- KUNTA	HÄME	KYMI LI	MIKKE- LI	VAASA	KESKI- SUOMI	KUO- PIO	POHJ.- KARJ.	KAI- NUU	OULU	LAPPI	KOKO MAA
VALTION TYÖTEHTÄVÄT	1746	586	295	1314	464	365	491	478	598	494	485	948	966	9230
TYÖLLISTÄMISPALVELU	413	213	126	281	171	116	341	62	94	181	193	0	110	2301
KUNNALLINEN TYÖLLISTÄMIST.	4292	2016	1599	4903	1716	1188	1335	1416	1708	1624	1104	2731	2176	27808
OPPISOPIMUSSUJOITUS, KUNTA	46	11	27	69	15	8	13	42	5	0	32	20	42	330
TYÖLL.TUKI. YKSIT.TYÖNANT.	1541	451	283	1373	556	311	812	525	315	270	108	533	524	7602
TYÖHARJOITTELU JA KOUL.	4	13	0	0	0	0	0	0	0	0	0	0	0	17
TYÖHARJOITTELU VASTAVALM.	3	1	0	8	3	0	1	2	0	0	0	2	0	20
YRITTÄJÄRAHA	629	114	162	438	168	117	324	229	148	113	52	192	193	2879
OMATOIMINEN TYÖLLISTÄM.	0	0	0	0	0	0	1	0	0	0	1	0	0	2
HARJAANTUMINEN	370	199	145	446	184	111	312	83	164	108	59	94	92	2367
TYÖLLISTÄMINEN OSA-AIKATYÖHÖN	360	212	126	533	294	237	301	382	136	89	149	280	349	3448
OPPISOPIMUSSUJOITUS, YKSITYINEN	460	270	315	661	347	150	213	276	165	65	91	168	189	3370
PALKKAPERUSTEISET YHT.	9864	4086	3078	10026	3918	2603	4144	3495	3333	2944	2274	4968	4641	59374

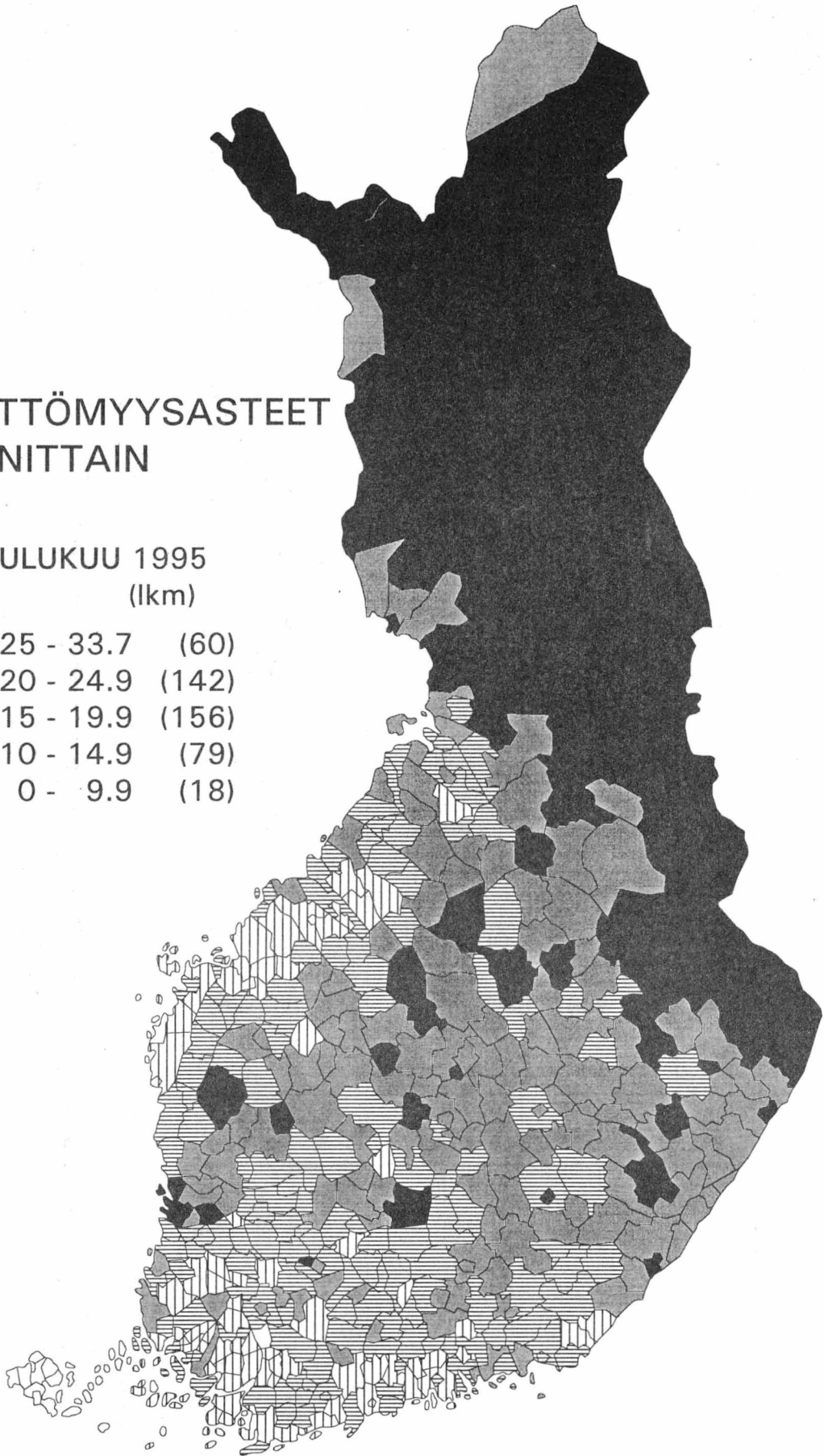


Työttömät työnhakijat (1) ja avoimet työpaikat (2) työnvälityksessä kuukausittain ja kausitasoitettuna (K)

TYÖTTÖMYYSASTEET KUNNITTAIN

JOULUKUU 1995
% (lkm)

■	25 - 33.7	(60)
■	20 - 24.9	(142)
▨	15 - 19.9	(156)
▧	10 - 14.9	(79)
□	0 - 9.9	(18)



TAULUKOIDEN SELITYKSIÄ

Työnhakijat: Työnhakijana pidetään työnvälitystilastossa henkilöä, joka henkilökohtaisesti ilmoittautuu työnhakijaksi työvoimatoimistoon.

Työnhakijat jaetaan työllisyystilanteensa mukaan seuraaviin ryhmiin:

- 1 Työssä oleva
- 2 Työtön
- 3 Lomautettu
- 4 Lyhennetyllä työviikolla oleva
- 5 Työvoiman ulkopuolella oleva
- 6 Työttömyyseläkkeen saaja

Näiden eri työnhakijaryhmien määrät kuukauden lopussa esitetään taulukossa 12.

Työssä olevissa työnhakijoissa ovat mukana työpaikan vaihdosta hakevat, työttömyysuhan alaiset sekä kunnan ja valtion työtehtäviin sijoitetut, joiden tulee sijoitusaikanaan edelleen olla työnhakijana työvoimatoimistossa.

Työtön on työnhakija, joka on ilman työtä ja kokopäivätyöhön käytettävissä tai joka odottaa sovitun työn alkamista. Kansainvälisten määritelmien mukaan työnvälitystilastossa työttömiin luetaan myös lomautetut. Useissa taulukoissa lomautetut eivät kuitenkaan sisälly työttömien lukumäärään, mikä on merkitty otsikkoon. Työttömyyseläkkeen saajia ei työnvälitystilastossa lueta työttömiksi työnhakijoiksi.

Lomautettuna pidetään työnhakijaa, jonka työnantaja on lomauttanut ilman palkkaa joko määräajaksi tai toistaiseksi.

Lyhennetyllä työviikolla olevana pidetään työnhakijaa, jonka viikkotyöaika työnantaja on supistanut alunperin sovitusta.

Työvoiman ulkopuolella olevana pidetään työnhakijaa, joka ei ole työssä eikä liioin välittömästi kokopäivätyöhön käytettävissä. Tällainen henkilö on työnhakijaksi ilmoittautuessaan vielä esim. koulussa, opiskelemassa, varusmiespalveluksessa tai palkattomassa kotitaloustyössä, mutta on myöhemmin työhön käytettävissä.

Työttömyyden tilastointi: Tämän julkaisun työttömyystiedot perustuvat työvoimatoimistojen asiakasrekisterin tietoihin. Työttömyyttä tilastoidaan maassamme myös Tilastokeskuksen otospohjaisella työvoimatutkimuksella, jonka laadinnassa noudatetaan kansainvälisiä määritelmiä. Tämän vuoksi Tilastokeskuk-

sen tuottamaa työttömyysastetta käytetään työttömyyden kuvaajana kansainvälisissä vertailuissa.

Toimeentuloturva työttömyyden aikana: Työttömyyden aikaisen toimeentulon turvaamiseksi tuli vuoden 1985 alusta voimaan uusi työttömyysturvalaki. Sen perusteella työttömyyskorvaus muuttui tarveharkintaiseksi perusturvaksi ja työttömyyskassa-avustus vakuutusmuotoiseksi ansioturvaksi. Ansioturvaa saa lain vaatimukset täyttävä työtön kassan jäsen. Jos työtön työnhakija ei ole oikeutettu ansioturvaan, hän voi saada valtion maksamaa tarveharkinnaista perusturvaa. Saadakseen työttömyyspäivärahaa työttömän tulee olla työnhakijana työvoimatoimistossa. Työvoimatoimisto tai sen yhteydessä toimiva työvoimatoimikunta antaa työttömyyskassaa tai perusturvan saamisesta päättävän Kansaneläkelaitoksen alaista sosiaalivakuutustoimikuntaa varten lausunnon työttömyysturvaa hakevan työttömänäolosta ja työnhausta.

Peruspäivärahaa ja ansioon suhteutettua päivärahaa maksetaan enintään 500 työttömyyspäivältä neljän perättäisen kalenterivuoden aikana alle 55-vuotiaille. Henkilölle, joka on täyttänyt 55-vuotta, maksetaan päivärahaa 500 päivältä sen kuukauden loppuun, jolloin henkilö täyttää 60 vuotta. Työttömyyspäiväraha on saajalleen veronalaista tuloa.

Työttömyysturvaa saadakseen työttömän tulee täyttää lain edellyttämä työssäoloehto. Jos hän ei tätä täytä, voi hän saada tarveharkinnaista työmarkkinatukea. Samoin jos työttömän työttömyysturvan saannin enimmäismäärä (500 päivää) on tullut täyteen, hän voi saada työmarkkinatukea.

Yli 60-vuotias, laissa tarkemmin määritelty, pitkään ansioturvaa tai perusturvaa saanut työtön työnhakija on oikeutettu työttömyyseläkkeeseen. Työttömyyseläkkeen saamisaikana tulee hänen olla työnhakijana työvoimatoimistossa.

Avoimet työpaikat: Työnvälitystilastoon sisältyvät ne avoimet työpaikat, jotka työnantaja ilmoittaa täytettäväksi työvoimatoimiston avulla. Vuoden 1988 alusta tuli voimaan työllisyyslain (275/87) 8 §:n 1 momentissa säädetty avoimien työpaikkojen ilmoittamisvelvollisuus. Sen perusteella valtioneuvosto teki asiasta yksityisiä työnantajia edustavien yhdistysten, kunnallisen työmarkkinalaitoksen sekä kirkkohallituksen kanssa sopimukset. Niiden perusteella kaikki avoimet työpaikat eräin poikkeuksin ilmoitetaan työvoimatoimistoon. Myös valtion virastojen ja laitosten tulee ilmoittaa työvoimatoimistoon ne avoimeksi tulevat virat ja työsuhteiset tehtävät, joissa virka- tai työsuhteen on tarkoitus kestää vähintään kymmenen työpäivää.

Poikkileikkaustiedot ja kertymätiedot: Osa työnvälitystilaston tiedoista on yhden laskentapäivän poikkileikkaustietoja (taulukot 2 - 12). Laskentapäivä on kuukauden viimeinen työpäivä. Tilastoon tulevat mukaan kaikki työnhakijat, joiden työnhakemus on voimassa tuona päivänä, samoin ne työpaikat, jotka ovat tuona päivänä avoinna työvoimatoimistossa. Taulukot 13 - 18 taas sisältävät tilastoitavien suureiden kalenterikuukauden aikaiset kertymät. Näissä taulukoissa ovat mukana kaikki kuukauden aikana avoinna olleet työpaikat sekä kaikki ne työnhakijat, joiden työnhaku on ollut voimassa kyseisen kuukauden aikana.

Luokitukset

Ammattiluokitus: Työnvälitystilastossa käytetään ammattien luokitteluun Pohjoismaiseen ammattiluokitukseen (Nordisk Yrkesklassificering, NYK 1982) perustuvaa luokitusta (Ammattiluokitus, Pohjoismaiseen ammattiluokitukseen perustuva uudistettu laitos, Työministeriö, Valtion painatuskeskus 1991). Työnvälitystilastossa ammattiluokitusta käytetään työnhakijan ammatin sekä avoimeksi ilmoitetussa työpaikassa vaadittavan ammatin luokitteluun.

Koulutusluokitus: Työnvälitystilastossa käytetään Tilastokeskuksen kehittämää luokitusta: Koulutusluokitus, 1991, Tilastokeskuksen käsikirja n:o 1, 9. uusittu laitos ja tästä nelinumeroista Henkilöstön koulutuskoodisovellusta. Työnvälitystilastossa koulutusluokitusta käytetään työnhakijan saaman koulutuksen ja työpaikassa vaadittavan koulutuksen luokitteluun.

Toimialaluokitus: Työnvälitystilastossa käytetään Tilastokeskuksen laatimaa toimialaluokitusta (Toimialaluokitus 1988, Tilastokeskus, Käsikirjoja nro 4, 1987). Luokitus on laadittu YK:n toimialastandardin ISIC:n (1968) pohjalta. Toimialaluokitusta käytetään työnvälitystilastossa (kaksinumeroisena) avoimeksi ilmoitetun työpaikan sekä työnhakijan nykyisen (työssä oleva) tai aikaisemman (työtön) työnantajan tuotanto-toiminnan luokitteluun.

TYÖNVÄLITYSTILASTOSSA KÄYTETTÄVÄ AMMATTILUOKITUS¹

0 Tekninen, luonnontieteellinen, lainopillinen, humanistinen ja taiteellinen työ

- 00 Tekniikan alaan kuuluva työ
- 01 Kemian ja fysiikan alaan kuuluva työ
- 02 Biologian alaan kuuluva työ
- 03 Opetusalaan kuuluva työ
- 04 Uskonnon alaan kuuluva työ
- 05 Lainopillinen työ
- 06 Toimittajan työ ja joukkoviestintä
- 07 Taide- ja viihdealan työ
- 08 Kirjasto-, arkisto- ja museualan työ sekä
informaatikot
- 09 Muu luonnontieteellinen, yhteiskuntatieteellinen
ja humanistinen työ

1 Terveystieteellinen, sosiaalialan työ

- 10 Terveystieteellinen ja sairaanhoitotyö
- 11 Terveystieteellisen koulutuksen kuntouttava työ
- 12 Hammashoitoalan työ
- 13 Apteekkialan työ
- 14 Eläinlääkintähuolto, ympäristön- ja
terveydensuojelutyö
- 15 Sosiaalialan työ
- 16 Lasten päivähoitoalan työ
- 17 Psykologinen työ
- 18 Harrastus- ja vapaa-ajantoiminnan ohjaus
- 19 Muu pääryhmään 1 kuuluva työ

2 Hallinto- ja toimistotyö

- 20 Julkisen hallinnon johtotyö
- 21 Liiketoimintayritysten ja järjestöjen johtotyö
- 22 Henkilöstö- ja työvoima-asiaiden hoito
- 23 Taloushallinnon suunnittelu- ja tilinpitotyö
- 24 Sihteeri- ja toimistotyö
- 25 Atk-alan työ
- 26 Pankki- ja vakuutusalan työ
- 27 Matkailualan työ
- 29 Muu hallinto- ja toimistotyö

1. Ammattiluokitus, Työministeriö, Helsinki 1991

3 Kaupallinen työ

- 30 Mainos- ja markkinointityö
- 31 Kiinteistöjen, palvelusten ja arvopapereiden myynti ja välitys
- 32 Ostotyö
- 33 Kauppaedustus- ja konttorimyyntityö
- 34 Tavaroiden myyntityö
- 39 Muu kaupallinen työ

4 Maa- ja metsätaloustyö, kalastusala

- 40 Maatilatalous, eläintenhoito
- 41 Puutarha- ja puistotyö
- 42 Riistanhoito ja metsästys
- 43 Kalastus
- 44 Metsätyö
- 49 Muu maa- ja metsätaloustyö

5 Kuljetus- ja liikennetyö

- 50 Meripäälystötyö
- 51 Kansi- ja konemiehistön työ
- 52 Lentokuljetustyö
- 53 Veturin- ja moottorivaununkuljetustyö
- 54 Tieliikennetyö
- 55 Liikenteen johto ja liikennepalvelutyö
- 56 Posti- ja tietoliikennetyö
- 57 Postinkantajan työ
- 59 Muu kuljetus- ja liikennetyö

6 Rakennustyö sekä kaivos- ja louhintatyö

- 60 Kaivos- ja louhintatyö
- 61 Öljynporaustyö, turpeennosto
- 62 Talonrakennustyö
- 63 Maa- ja vesirakennustyö
- 64 Työkoneiden käyttö

7/8 Teollinen työ,

- 70 Tekstiilityö
- 71 Ompelu- ja vaateustyö jms.
- 72 Jalkine- ja nahkatyö
- 73 Teräs-, metallitehdas-, takomo- ja valimotyö
- 74 Hienomekaaninen työ
- 75 Konepaja- ja rakennusmetallityö
- 76 Sähkötyö
- 77 Puutyö
- 78 Maalaustyö
- 79 Radio-, tv-, elokuva- ja videotekninen työ
- 80 Graafinen työ
- 81 Lasi-, keraaminen- ja tiilityö
- 82 Elintarviketeollisuustyö
- 83 Kemianprosessityö
- 84 Massa- ja paperityö
- 85 Kumi- ja muovituotetyö
- 86 Muu teollinen työ
- 87 Kiinteiden koneiden käyttö energiantuotannossa ja vesihuollossa
- 88 Pakkaus-, varasto- ja ahtaustyö
- 89 Sekatyö

9 Palvelutyö

- 90 Vartiointi- ja suojelutyö
- 91 Majoitusliike- ja suurtaloustyö
- 92 Tarjoilutyö
- 93 Kotitaloustyö
- 94 Kiinteistöhoito- ja siivoustyö
- 95 Hygienia ja kauneudenhoitotyö
- 96 Pesula- ja silitystyö
- 97 Ammattimainen urheilu- ja liikuntatyö
- 98 Sotilastyö
- 99 Muu palvelutyö

X Muualla luokittelematon työ

- X1 Koululaiset ja opiskelijat
- X2 Henkilöt, joiden ammattia ei voida luokitella ja jotka eivät ole ilmoittaneet ammattia
- X3 Ammatinvaihtajat
- X4 Vastavalmistuneet

PI 524
00101 Helsinki

Työministeriön tilastoja 1995 Joulukuu

SVT Suomen Virallinen Tilasto

Tiedustelut:

Paula Sardar
(90) 1856 8050

Suoma Salonen
(90) 1856 8051

ISSN 0785-0107
= Työmarkkinat
ISSN 0785-8299
