

tilastotiedotus statistisk rapport

Arkisto

ISSN 0355-225X

Tilastokeskus
Statistikcentralen

1977

Tiedustelut - Förfrågningar

Maija Loimu
Ethel Kiuru
Aila Kovanen
Puh. 90-611 022/397
Tel.

Päiväys - Datum

24.11.1977

N:o - Nr

KA 1977:10

TUKKU- JA VÄHITTÄISKAUPAN ENNAKKOTIEDOT
KESÄ- JA HEINÄKUU 1977

PARTI- OCH DETALJHANDELNS FÖRHANDS-
UPPGIFTER JUNI OCH JULI 1977

JAKAJA: Valtion painatuskeskus, PL 516 00101 Helsinki 10
Puhelin 90-539011/tilaukset
Käteismyynti, Annankatu 44.

DISTRIBUTÖR: Statens tryckericentral, PB 516 00101 Helsingfors 10
Telefon 90-539011/beställningar
Kontantförsäljning, Annegatan 44.

1277074804-12/7356

Tukku- ja vähittäiskaupan myynti oli edelleen kesä- ja heinäkuussa 1977 edellisvuotista pienempää

Myynnin määrä oli kesäkuussa 1977 tukkukaupassa 8.3 % ja vähittäiskaupassa 9.2 % pienempi kuin edellisen vuoden kesäkuussa. Heinäkuussa myynnin määrän lasku oli tukkukaupassa 5.2 % ja vähittäiskaupassa 11.7 %. Tammi-heinäkuussa väheni tukkukaupan myynti 3.5 % ja vähittäiskaupan myynti 9.2 % edellisen vuoden vastaavaan ajanjaksoon verrattuna.

Suurin volyymin kasvu tukkukaupassa oli ajanjaksona tammi-heinäkuu puutavaratukkukaupassa (24.6 %). Volyymin kasvu oli voimakasta myös toimialalla tekstiili-, vaatetus- ja nahkatavarain tukkukauppa (12.1 %). Sähkö ja radiotarviketykkukaupalla volyymin lasku oli suurinta (14.7 %).

Vähittäiskaupassa volyymi laski melkein kaikilla toimialoilla. Tammi-heinäkuussa laski edellisen vuoden vastaavaan ajanjaksoon verrattuna tavaratalokauppa 3.9 %, sekatavarakauppa 16.6 % ja elintarvikkeiden yleisvähittäiskauppa 9.7 %. Autokaupan volyymi laski vastaavana ajanjaksona 7.1 %.

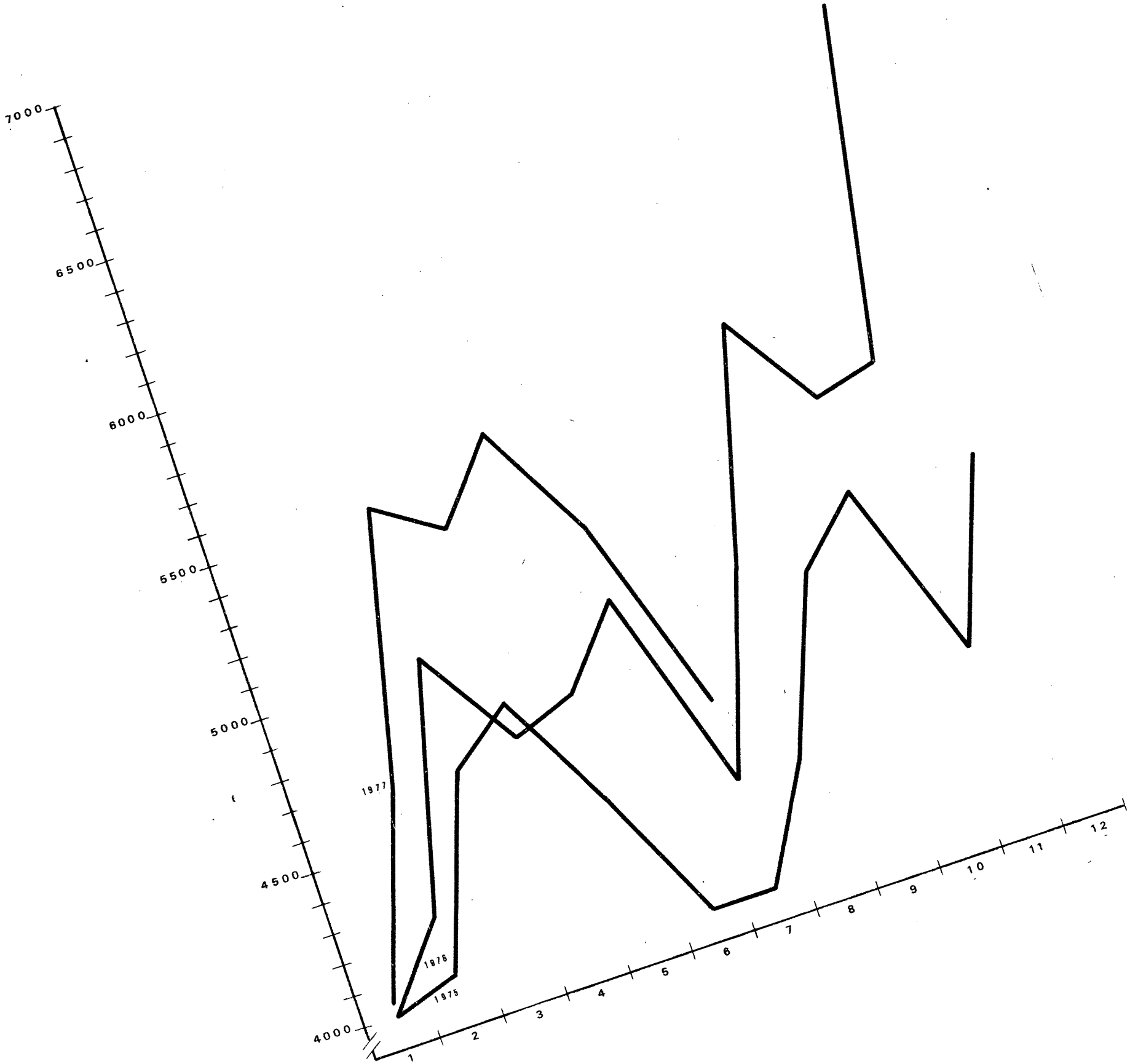
Parti- och detaljhandelns försäljning var fortfarande mindre i juni och juli 1977 än året förut

Försäljningen inom partihandeln i juni 1977 var 8.3 % och inom detaljhandeln 9.2 % mindre än i juni föregående år. I juli sjönk försäljningen inom partihandeln med 5.2 % och inom detaljhandeln med 11.7 %. Under perioden januari-juli sjönk partihandelns försäljning med 3.5 % och detaljhandelns försäljning med 9.2 % jämfört med motsvarande period året förut.

Inom partihandeln ökade volymen mest under perioden januari-juli inom partihandeln med trävaror (24.6%). Försäljningsvolymen ökade kraftigt även inom branschen partihandel med textil-, beklädnads- och lädervaror (12.1 %). Försäljningsvolymen sjönk mest (14.7 %) inom partihandeln med el- och radioartiklar.

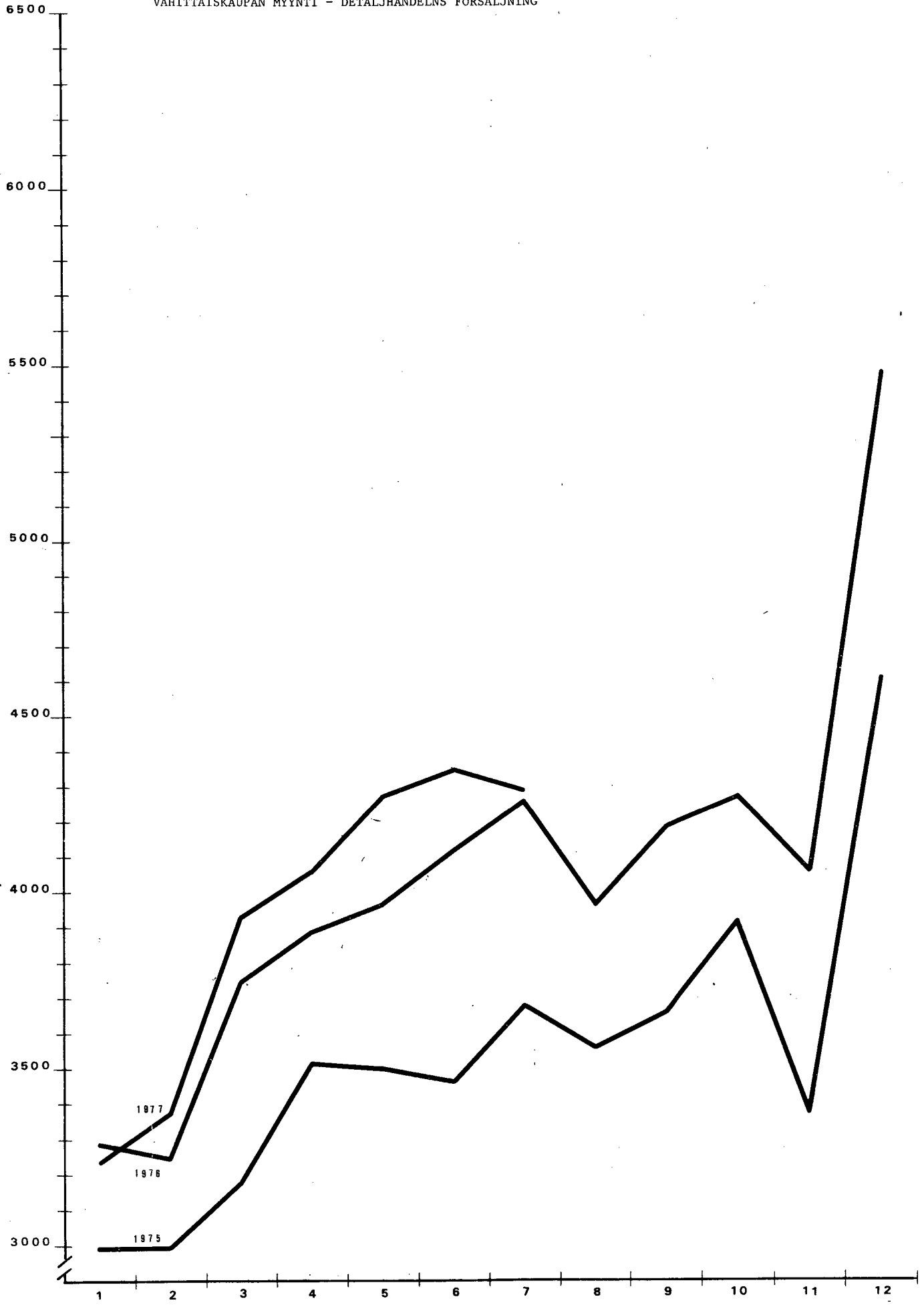
Inom detaljhandeln sjönk volymen inom de flesta branscher. Under perioden januari-juli sjönk varuhushandeln med 3.9 %, diversehandeln med 16.6 % och allmän livsmedelsdetaljhandel med 9.7 % jämfört med motsvarande period året förut. Bilhandelns volym sjönk under motsvarande period med 7.1 %.

KUVIO 1.
TUOKUKAUPAN MYNTI - PARTIHANDELNS FÖRSÄLJNING



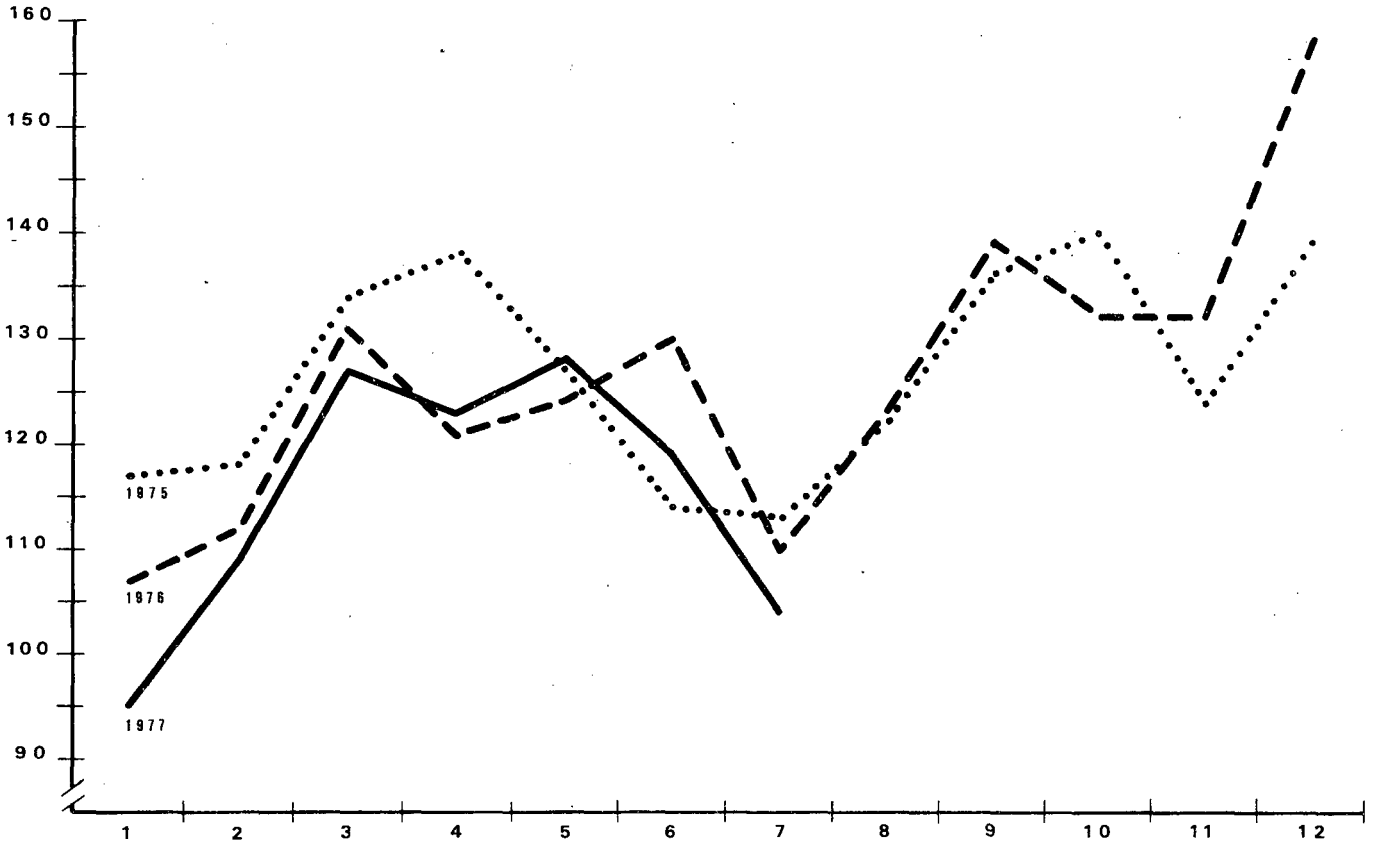
KUVIO 2.

VÄHITTÄISKAUPAN MYYNTI - DETALJHANDELNS FÖRSÄLJNING



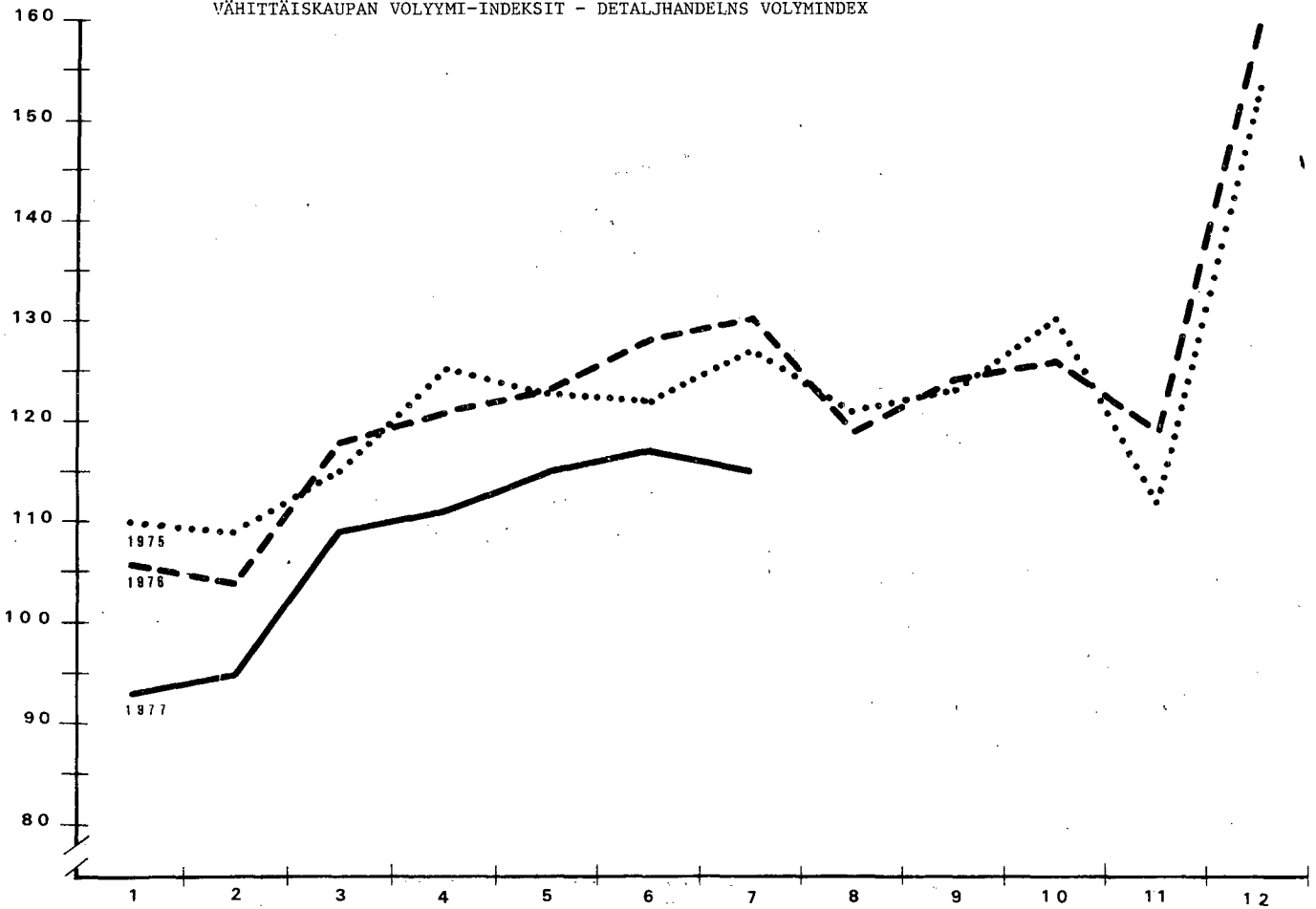
KUVIO 3.

TUKKUKAUPAN VOLYYMI-INDEKSIT - PARTIHANDELNS VOLYMINDEX



KUVIO 4.

VÄHITTÄISKAUPAN VOLYYMI-INDEKSIT - DETALJHANDELNS VOLYMINDEX



Vuosi ja kuukausi	Arvoindeksi - Värdeindex 1972 = 100	Myynti milj. mk - Försäljning milj. mk	Keskustukkukauppa Centralpartihandel	Muu yleistukkukauppa Annan allmän partihandel	Ravinto- ja nautintoainetukkukauppa Partihandel med live- och nyttnings- medel	Tekstili-, vaatetus- ja nahkakatavara Partihandel med tekstil-, beklädnads- tukkukauppa	Rauta- ja räkennustarviketukkukauppa Partihandel med järn- och byggnads- varor	Sähkö- ja radiotarviketukkukauppa Partihandel med el- och radioartikkelar	Autoalan tukkukauppa Bilar och biltörödenheter i parti	Polttoainetukkukauppa Bränslepartiaffärer	Investointitavara- ja raaka-aine- tukkukauppa Partihandel med maskin-, metall- och rävaror	Matalouskoneiden ja -tarvikkeiden tukkukauppa Partihandel med lantbrukmaskiner och -törödenheter	Puutarvarettukkukauppa Partihandel med trärvaror	Muu tuotantotarviketukkukauppa Annan partihandel med produktions- varor	Lääkkeiden ja kemikaalikauppatavaro- den tukkukauppa Partihandel med medicinal- och kemikaalihandelisvaror	Muiden tavaroiden varsinaisen tukkukauppa Egentlig partihandel med andra varor	Kaikki tukkukaupat Partihandel sammantaget
1977	VI	1 506.8	337.0	628.6	100.2	381.1	171.9	337.2	473.4	549.6	71.1	232.1	27.5	138.8	291.3	5 246.6	
	VII	1 400.3	347.0	641.3	89.0	303.9	110.5	233.9	557.9	347.3	51.5	167.4	27.3	98.1	233.3	4 608.7	
	IV - VI	4 679.8	1 028.5	1 963.6	319.9	1 179.1	513.1	1 052.0	1 739.0	1 623.9	188.2	639.1	83.0	405.1	827.1	16 241.4	
	I - VII	9 960.2	2 193.5	4 332.6	696.9	2 502.3	1 148.7	2 123.4	4 194.8	3 424.2	380.8	1 259.6	183.6	891.4	1 765.2	35 057.2	
1977	VI	239	225	240	283	237	204	246	228	233	227	435	169	260	307	244	
	VII	223	231	245	252	189	131	171	269	147	164	314	168	184	246	214	
1977	VI	+10.5	+14.5	-10.8	+33.0	-12.2	-3.1	-4.0	-4.0	+2.4	+16.0	+66.8	+2.6	+12.1	+28.9	+4.8	
	VII	+0.8	+36.5	+3.0	+69.0	-5.1	-22.0	-9.7	+16.0	-3.4	+31.2	+19.6	+20.5	+13.0	+25.8	+5.8	
	IV - VI	+16.2	+25.3	+2.9	+17.1	+0.3	+3.7	+8.7	+8.9	+3.8	+9.4	+68.1	+15.2	+13.7	+25.3	+12.2	
	I - VII	+9.8	+22.1	+3.1	+22.4	+0.7	-1.5	+0.5	+12.0	+3.1	+15.6	+49.6	+4.8	+11.5	+18.4	+9.2	
1977	VI	123	115	126	151	111	106	108	88	114	104	186	104	146	154	119	
	VII	113	118	127	132	88	68	74	104	71	75	133	111	102	121	104	
1977	VI	-3.2	+0.9	-22.9	+20.9	-24.3	-17.7	-17.8	-12.4	-11.5	-3.9	+40.0	+7.7	-0.2	+17.2	-8.3	
	VII	-9.0	+23.8	-6.0	+54.9	-16.5	-31.8	-23.0	+5.8	-14.9	+16.5	+0.6	+30.4	+0.1	+12.5	-5.2	
	IV - VI	+2.5	+11.1	-10.1	+6.7	-32.7	-11.7	-6.1	-1.2	-9.4	-7.9	+40.8	+20.7	+1.9	+13.6	-1.2	
	I - VII	-2.7	+8.4	-9.4	+12.1	-12.0	-14.7	-12.4	+1.7	-9.3	-2.1	+24.6	+12.4	+0.2	+7.1	-3.5	

Arvoindeksi - Värdeindex (1972 = 100)

Arvonmuutos 1977/1976 %:a (Vastaavaan kuukauteen verrattuna) - Värdeförändring 1977/1976 % (Jämfört med motsvarande månad)

Volyymi-indeksi - Volymindex (1972 = 100)

Volymimuutos 1977/1976 %:a (Vastaavaan kuukauteen verrattuna) - Volymförändring 1977/1976 % (Jämfört med motsvarande månad)

Vuosi ja kuukausi År och månad	Hönekalaukkauppa Möbelhandel	Muu sisustusarvikekauppa Annan inredninghandel	Autojen vähittäiskauppa Bilhandel	Huoltamotoininta Servisestationsverkssamhet	Apteekkitavarain kauppa Apoteksvaruhandel	Kemikaalivaruhandel Kemikalievaruhandel	Kirjojen ja paperitavarain vähittäis- kauppa Detailjhandel med böcker och pappers- varor	Kultasepänteosten ja kellojen vähit- täiskauppa Detailjhandel med guldsmedsvaror och ur	Valokuvaus-, optisen ja terveyden- hoitoalan vähittäiskauppa Detailjhandel med foto-, optiska och hälsövardeartiklar	Kukka- ja siemenkauppa Blomster- och fröhandel	Muu vähittäiskauppa Annan detailjhandel	Kaikki vähittäiskaupat (pl. Alkon myymälät) Detailjhandel sammanlagt (exkl. Alkos butiker)	Alkoholijumien kauppa Handel med alkoholdrycker	Kaikki vähittäiskaupat Detailjhandel sammanlagt			
1977	VI VII	61.8 60.6	2.9 1.7	627.8 594.7	316.9 338.2	95.6 84.4	19.0 16.8	56.8 43.4	30.9 31.5	50.0 44.1	17.4 10.6	43.2 38.3	4 3	043.1 978.4	300.8 310.2	4 4	343.9 288.6
	IV - VI I - VII	185.4 464.2	9.2 20.1	1 992.5 4 147.6	927.8 2 107.2	295.4 657.4	49.8 109.2	173.5 380.1	93.0 204.7	137.4 316.3	66.3 135.0	126.8 278.5	11 25	882.4 754.1	783.9 1 735.7	12 27	666.3 489.8
1977	VI VII	181 177	190 109	217 206	255 272	228 202	165 146	241 184	246 251	404 357	190 117	247 218	232 228	273 282	273 282	235 232	235 232
1977	VI VII	- 8.8 - 6.8	-17.9 -49.4	- 1.9 +12.6	+ 1.0 + 1.4	+12.9 + 7.9	+14.2 - 0.8	+13.1 + 8.3	-16.4 -11.2	+ 7.3 + 8.5	+19.5 - 7.1	+ 7.6 +13.0	+ 5.4 + 0.6	+ 6.7 + 3.1	+ 6.7 + 3.1	+ 5.5 + 0.8	+ 5.5 + 0.8
	IV - VI I - VII	- 1.5 + 0.4	-25.7 -25.3	+ 6.8 + 6.7	- 0.4 + 0.0	+15.6 + 9.8	+ 7.8 + 2.8	+11.0 + 0.4	- 2.2 - 3.5	+ 1.4 + 8.1	+14.1 + 7.2	+ 7.2 + 6.1	+ 6.0 + 3.7	+ 3.8 + 4.2	+ 3.8 + 4.2	+ 5.8 + 3.8	+ 5.8 + 3.8
1977	VI VII	110 108	112 64	95 89	111 119	132 117	89 78	122 93	98 98	246 216	87 65	140 121	113 111	172 177	172 177	117 115	117 115
1977	VI VII	-19.0 -17.3	-28.5 -55.8	-16.0 - 4.0	-13.3 -12.9	+ 2.8 - 1.6	- 0.4 -14.4	- 7.0 -11.0	-23.2 -19.5	- 2.2 - 1.5	- 6.4 -12.6	- 2.6 - 1.9	-10.0 -13.0	+ 0.4 + 3.0	+ 0.4 + 3.0	+ 9.2 -11.7	+ 9.2 -11.7
	IV - VI I - VII	-12.0 - 9.6	-34.6 -33.7	- 7.8 - 7.1	-14.6 -12.5	+ 5.4 + 0.5	- 5.2 - 9.4	- 8.5 -19.6	- 9.8 -10.8	- 7.0 - 0.3	- 1.6 + 0.1	- 4.6 - 6.1	- 8.6 - 9.8	- 2.3 - 0.9	- 2.3 - 0.9	- 8.1 - 9.2	- 8.1 - 9.2

Myynti (ml. luv) - Försäljning (inkl. omsättningskatt) milj. mk

Arvoindeksi - Värdeindex (1972 = 100)

Arvomuuutos 1977/1976 %:a (Vastaavaan kuukauteen verrattuna) - Värdeförändring 1977/1976 % (Jämfört med motsvarande månad)

Volymyymi-indeksi - Volymyindex (1972 = 100)

Volymyminmuutos 1977/1976 %:a (Vastaavaan kuukauteen verrattuna) - Volymförändring 1977/1976 % (Jämfört med motsvarande månad)